



Marktgemeinde Gollersdorf  
**Voranschlag 2021**



Kundmachung



# Marktgemeinde Göllersdorf

2013 Pol.Bezirk Hollabrunn, N.-Ö.

DVR.: 0058947

=====  
Göllersdorf, am 26.11.2020

## Öffentliche Kundmachung

Der Entwurf des Voranschlages 2021 liegt durch zwei Wochen in der Zeit vom 30.11. bis 14.12.2020 während der Amtsstunden zur öffentlichen Einsicht auf.

Aufgrund der momentanen Situation wird um telefonische Terminvereinbarung (02954/2265) für die Einsichtnahme ersucht.

Während dieser Zeit können Stellungnahmen dazu im Gemeindeamt schriftlich eingebracht werden.

Die öffentliche Sitzung des Gemeinderates über Haushaltsbeschluss und Voranschlag findet am

**17.12.2020 um 19.30 Uhr im Turnsaal der Neuen Mittelschule Göllersdorf statt.**  
statt.

Der Bürgermeister

Josef Reinwein

Angeschlagen am: 26.11.2020

Abgenommen am: 15.12.2020



Dieses Dokument wurde amtssigniert.

Informationen zur Prüfung der elektronischen Signatur und des Ausdrucks finden Sie unter: [www.goellersdorf.gv.at](http://www.goellersdorf.gv.at) oder [www.signaturpruefung.gv.at](http://www.signaturpruefung.gv.at)

Signatur aufgebracht vom Bürgermeister der Marktgemeinde Göllersdorf, 26.11.2020 13:05:55



Einladungskurrende



# Marktgemeinde Göllersdorf

2013 Pol. Bezirk Hollabrunn, N.-Ö.

DVR.: 0058947 UID - Nr.: ATU 16279408

www.goellersdorf.at

gemeinde@goellersdorf.gv.at

## Einladungskurrende

Die Mitglieder des Gemeinderates der Marktgemeinde Göllersdorf werden zu der am Donnerstag, dem **17. Dezember 2020 um 19.30 Uhr** im Turnsaal der Mittelschule Göllersdorf – Eingang über das hintere Gartentor - stattfindenden

### ordentlichen und öffentlichen Sitzung

eingeladen.

**WICHTIGER HINWEIS:** Es gelten für alle Anwesenden die Hygiene- und Abstandsregeln in Bezug auf COVID-19, Gesichtsmasken sind beim Kommen und Gehen zu tragen.

## T a g e s o r d n u n g

- Punkt 01:** Entscheidung über Einwendungen gegen die Verhandlungsschrift der Gemeinderatssitzung vom 22.10.2020
- Punkt 02:** Bericht des Bürgermeisters
- Punkt 03:** Subventionen
- Punkt 04:** KG. Göllersdorf – Genehmigung Kaufvertrag
- Punkt 05:** KG. Oberparschenbrunn – Ausscheidung aus dem öffentlichen Gut
- Punkt 06:** FF-Haus Bergau - Heizung
- Punkt 07:** KG. Bergau – Grundtätusche
- Punkt 08:** KG. Bergau – Grundkäufe
- Punkt 09:** Heizkostenzuschuss
- Punkt 10:** Gemeindeverbände – Vorschläge 2021
- Punkt 11:** Marktgemeinde Göllersdorf - Nachtragsvoranschlag 2020
- Punkt 12:** Marktgemeinde Göllersdorf - Voranschlag 2021

### Nicht öffentliche Sitzung:

- Punkt 13:** Ehrungen 2021
- Punkt 14:** Personalangelegenheiten


Nr.	Name	Anschrift	Verständigung
01	VBgm. Martin Schirnböck	2013 Untergrub 27	E-Mail lt. Beilage
02	GfGR Michael Deninger	2013 Pfarrgasse 38	E-Mail lt. Beilage
03	GfGR Stefan Hinterberger	2013 Mithlensiedlung 334	E-Mail lt. Beilage
04	GfGR Ing. Martin Klampfer	2013 Gerichtsberggasse 464	E-Mail lt. Beilage
05	GfGR Martina Kühner	2013 Eitzersthal 18/2	E-Mail lt. Beilage
06	GR Liane Bauer	2013 Viendorf 108	E-Mail lt. Beilage
07	GR Regina Ebner	2013 Oberparschenbrunn 44	E-Mail lt. Beilage
08	GR Markus Heindl	2013 Spitalgasse 15	E-Mail lt. Beilage
09	GR Christoph Holzer	2013 Wienerstraße 485a/1/3	E-Mail lt. Beilage
10	GR Martin Holzer	2013 Porrau 31	E-Mail lt. Beilage
11	GR Franz Mattes	2013 Bergau 93	E-Mail lt. Beilage
12	GR Josef Peer jun.	2013 Marktstraße 6	E-Mail lt. Beilage
13	GR Brigitta Pfeifer	2013 Viendorf 104	E-Mail lt. Beilage
14	GR Herbert Poisinger	2013 Siedlungsstraße 365	E-Mail lt. Beilage
15	GR Michael Raab	2013 Furth 44	E-Mail lt. Beilage
16	GR Isabella Raberger	2013 Am Wehrgraben 77/13	E-Mail lt. Beilage
17	GR Franz Rothmayer	2013 Obergrub 1	E-Mail lt. Beilage
18	GR Doris Schnöpf	2013 Furth 36	E-Mail lt. Beilage
19	GR Mag. Shurga Schrammel	2013 Wienerstraße 485c/3	E-Mail lt. Beilage
20	GR Ernst Suttner	2013 Großstelzendorf 150	E-Mail lt. Beilage

Trifftige Gründe für ein Fernbleiben von der Sitzung sind unverzüglich dem Bürgermeister bekanntzugeben.

Göllersdorf, am 11.12.2020

Der Bürgermeister

Josef Reinwein



Dieses Dokument wurde amtssigniert.

Informationen zur Prüfung der elektronischen Signatur und des Ausdrucks finden Sie unter: [www.goellersdorf.gv.at](http://www.goellersdorf.gv.at) oder [www.signaturpruefung.gv.at](http://www.signaturpruefung.gv.at)

Signatur aufgebracht vom Bürgermeister der Marktgemeinde Göllersdorf, 11.12.2020 12:00:55

## **Leopold Maurer**

---

**Von:** Leopold Maurer  
**Gesendet:** Freitag, 11. Dezember 2020 12:11  
**An:** Leopold Maurer  
**Betreff:** Einladung GR Sitzung am 17.12.2020  
**Anlagen:** Einladungskurrende\_GRSitzung\_17122020.pdf

**Verlauf:**

<b>Empfänger</b>	<b>Gelesen</b>
Leopold Maurer	Gelöscht: 11.12.2020 12:11
Bürgermeister Göllersdorf	
GfGR Deninger Michael	
GfGR Hinterberger Stefan	
GfGR Ing. Klampfer Martin	
GfGR Kühner Martina	
GR Bauer Liane Renate	
GR Ebner Regina	
GR Heindl Markus Josef	
GR Holzer Christoph	
GR Holzer Martin	
GR Mattes Franz	
GR Peer Josef	
GR Pfeifer Brigitta	
GR Poisinger Herbert	
GR Raab Michael	
GR Raberger Isabella	
GR Raberger Isabella	
Bürgermeister Göllersdorf	
GR Rothmayer Franz	
GR Schnöpf Doris	
GR Schnöpf Doris	
GR Shurga Gabriele Schrammel	
GR Suttner Ernst	
Vbgrm. Schirmböck Martin	

Beiliegend wird die Einladung zur GR Sitzung am 17.12.2020 übermittelt.

*mfg*  
**Marktgemeinde Göllersdorf**  
**VB Leopold Maurer**  
**Amtsleiter**

**Von:**  
VB Leopold Maurer  
Marktgemeinde Göllersdorf  
Hauptplatz 10  
A-2013 Göllersdorf  
<mailto:leopold.maurer@gollersdorf.gv.at>

Tel.: +43 (2954) 2265-13  
Fax: +43 (2954) 2265-15




<http://www.goellersdorf.at>

Die Übereinstimmung dieser Kopie mit dem Original wird beglaubigt.

Göllersdorf, am 28.12.2020

Der Bürgermeister  
Josef Reinwein

The official seal of the Mayor of Gollersdorf, featuring a circular emblem with a central figure and the text "Marktgemeinschaft Gollersdorf" around the perimeter.

Niederschrift



Auszug aus der

## NIEDERSCHRIFT

der ordentlichen und öffentlichen Sitzung des Gemeinderates der Marktgemeinde Göllersdorf am 17.12.2020.

Ort der Sitzung: Turnsaal der Mittelschule Göllersdorf

Beginn: 19:30 Uhr Ende: 20:20 Uhr

Die Einladung erfolgte am 11.12.2020 per E-Mail.

Anwesende: Bgm. Josef Reinwein, Vorsitzender,  
VBgm. Martin Schirnböck,  
GfGR Michael Deninger, GfGR Stefan Hinterberger,  
GfGR Ing. Martin Klampfer, GfGR Martina Kühner,  
GR Liane Bauer, GR Regina Ebner  
GR Markus Heindl, GR Christoph Holzer,  
GR Martin Holzer, GR Franz Mattes,  
GR Brigitta Pfeifer, GR Josef Peer,  
GR Herbert Poisinger, GR Michael Raab  
GR Isabella Raberger, GR Franz Rothmayer,  
GR Doris Schnöpf,

Entschuldigt: GR Mag. Shurga Schrammel, GR Ernst Suttner

Schriftführer: VB Leopold Maurer

Die Sitzung ist beschlussfähig.

Der Bürgermeister stellt gemäß § 46 Abs. 3 der NÖ. Gemeindeordnung 1973 den Dringlichkeitsantrag um Aufnahme eines weiteren Tagesordnungspunktes in die Tagesordnung der öffentlichen Gemeinderatssitzung und zwar:

-) KG. Oberparschenbrunn – grundbücherliche Durchführung gem. § 13 Liegenschaftsteilungsgesetz

Nach Erläuterung desselben wird die Aufnahme vom Gemeinderat einstimmig genehmigt und als Tagesordnungspunkt TOP 13 der ordentlichen und öffentlichen Gemeinderatssitzung angesetzt.

Die Tagesordnungspunkte der nicht öffentlichen Gemeinderatssitzung werden nachgereicht.

Tagesordnung:

**11.) Marktgemeinde Göllersdorf – Nachtragsvoranschlag 2020:**

Der 1. Nachtragsvoranschlag für das Haushaltsjahr 2020 ist in der Zeit vom 30.11.2020 bis 14.12.2020 zur allgemeinen Einsicht aufzulegen.  
Die Auflegung war ortsüblich kundgemacht.

Der 1. Nachtragsvoranschlag 2020 wird dem Gemeinderat zur Kenntnis gebracht und eingehend erörtert.

Antrag des Gemeindevorstandes:

Der Gemeinderat möge den 1. Nachtragsvoranschlag 2020 mit all seinen Beilagen in vorliegender Form genehmigen.

Beschluss: Der Antrag wird angenommen.  
Abstimmungsergebnis: einstimmig

**12.) Marktgemeinde Göllersdorf: Voranschlag 2021:**

Der Voranschlag für das Haushaltsjahr 2021 ist in der Zeit vom 30.11.2020 bis 14.12.2020 zur allgemeinen Einsicht aufzulegen.  
Die Auflegung war ortsüblich kundgemacht.

Der Voranschlag für das Haushaltsjahr 2021 wird dem Gemeinderat zur Kenntnis gebracht und eingehend erörtert.

Antrag des Gemeindevorstandes:

Der Gemeinderat möge den Voranschlag 2021 mit all seinen Beilagen in vorliegender Form genehmigen.

Beschluss: Der Antrag wird angenommen.  
Abstimmungsergebnis: einstimmig

Josef Reinwein e.h.

Ing. Martin Klampfer e.h.

Herbert Poisinger e.h.


Mag. Shurga Schrammel e.h.

Ernst Suttner e.h.

Leopold Maurer e.h.

Die Übereinstimmung vorstehenden Auszuges mit dem Original wird beglaubigt.

Marktgemeindeamt Göllersdorf, am 28.12.2020



Ergebnishaushalt Gesamt 1. Ebene (Anlage 1a)  
- interne Vergütungen enthalten



MVAG	Mittelverwendungs- und -aufbringungsgruppen (1. Ebene)	VA 2021	VA 2020	RA 2019
211	Erträge aus der operativen Verwaltungstätigkeit	4.875.000,00	5.630.300,00	
212	Erträge aus Transfers	902.200,00	684.200,00	
213	Finanzerträge	1.000,00	1.000,00	
<b>21</b>	<b>Summe Erträge</b>	<b>5.778.200,00</b>	<b>6.315.500,00</b>	
221	Personalaufwand	868.800,00	834.800,00	
222	Sachaufwand (ohne Transferaufwand)	3.017.000,00	3.117.600,00	
223	Transferaufwand (laufende Transfers und Kapitaltransfers)	2.308.500,00	1.988.200,00	
224	Finanzaufwand	60.500,00	57.800,00	
<b>22</b>	<b>Summe Aufwendungen</b>	<b>6.254.800,00</b>	<b>5.998.400,00</b>	
<b>SA0</b>	<b>Saldo (0) Nettoergebnis (21 - 22)</b>	<b>-476.600,00</b>	<b>317.100,00</b>	
230	Entnahmen von Haushaltsrücklagen	101.000,00	22.300,00	
240	Zuweisung an Haushaltsrücklagen	6.000,00	187.600,00	
<b>23</b>	<b>Summe Haushaltsrücklagen</b>	<b>95.000,00</b>	<b>-165.300,00</b>	
<b>SA00</b>	<b>Nettoergebnis nach Zuweisung und Entnahmen von Haushaltsrücklagen (Saldo 0 +/- SU23)</b>	<b>-381.600,00</b>	<b>151.800,00</b>	



Ergebnishaushalt Gesamt 1. und 2. Ebene (Anlage 1a)  
- interne Vergütungen enthalten



MVAG	Mittelverwendungs- und aufbringungsgruppen (1. und 2. Ebene)	VA 2021	VA 2020	RA 2019
<b>211</b>	<b>Erträge aus der operativen Verwaltungstätigkeit</b>	<b>4.875.000,00</b>	<b>5.630.300,00</b>	
2111	Erträge aus eigenen Abgaben	926.200,00	967.300,00	
2112	Erträge aus Ertragsanteilen	2.320.000,00	2.318.000,00	
2113	Erträge aus Gebühren	720.000,00	720.000,00	
2114	Erträge aus Leistungen	39.700,00	40.000,00	
2115	Erträge aus Besitz und wirtschaftlicher Tätigkeit	24.300,00	24.100,00	
2116	Erträge aus Veräußerung und sonstige Erträge	821.300,00	1.530.700,00	
2117	Nicht finanzierungswirksame operative Erträge	23.500,00	30.200,00	
<b>212</b>	<b>Erträge aus Transfers</b>	<b>902.200,00</b>	<b>684.200,00</b>	
2121	Transferertrag von Trägern des öffentlichen Rechts	481.100,00	432.000,00	
2122	Transferertrag von Beteiligungen	0,00	0,00	
2123	Transferertrag von Unternehmen (mit Finanzunternehmen)	237.500,00	239.100,00	
2124	Transferertrag von Haushalten und Organisationen ohne Erwerbscharakter	10.100,00	13.100,00	
2125	Transferertrag vom Ausland	0,00	0,00	
2126	Investitions- und Tilgungszuschüsse zwischen Unternehmungen und Betrieben der Gebietskörperschaft und der Gebietskörperschaft	0,00	0,00	
2127	Nicht finanzierungswirksamer Transferertrag	173.500,00	0,00	
<b>213</b>	<b>Finanzerträge</b>	<b>1.000,00</b>	<b>1.000,00</b>	
2131	Erträge aus Zinsen	1.000,00	1.000,00	
2132	Erträge aus Zinsen aus derivativen Finanzinstrumenten ohne Grundgeschäft	0,00	0,00	
2133	Erträge aus Gewinnentnahmen von marktbestimmten Betrieben	0,00	0,00	
2134	Sonstige Finanzerträge	0,00	0,00	
2135	Erträge aus Dividenden/Gewinnausschüttungen	0,00	0,00	
2136	Sonstige nicht finanzierungswirksame Finanzerträge	0,00	0,00	
<b>21</b>	<b>Summe Erträge</b>	<b>5.778.200,00</b>	<b>6.315.500,00</b>	
<b>221</b>	<b>Personalaufwand</b>	<b>868.800,00</b>	<b>834.800,00</b>	
2211	Personalaufwand (Bezüge, Nebengeb., Mehrleistungen)	685.700,00	662.500,00	
2212	Gesetzlicher und freiwilliger Sozialaufwand	173.500,00	161.200,00	
2213	Sonstiger Personalaufwand	0,00	0,00	
2214	Nicht finanzierungswirksamer Personalaufwand	9.600,00	11.100,00	
<b>222</b>	<b>Sachaufwand (ohne Transferaufwand)</b>	<b>3.017.000,00</b>	<b>3.117.600,00</b>	
2221	Gebrauchs- und Verbrauchsgüter, Handelswaren	89.300,00	85.100,00	
2222	Verwaltungs- und Betriebsaufwand	251.400,00	234.400,00	
2223	Leasing- und Mietaufwand	6.700,00	3.500,00	
2224	Instandhaltung	359.400,00	442.900,00	
2225	Sonstiger Sachaufwand	1.057.600,00	1.822.200,00	

MVAG	Mittelverwendungs- und aufbringungsgruppen (1. und 2. Ebene)	VA 2021	VA 2020	RA 2019
2226	Nicht finanzierungswirksamer Sachaufwand	1.252.600,00	529.500,00	
<b>223</b>	<b>Transferaufwand (laufende Transfers und Kapitaltransfers)</b>	<b>2.308.500,00</b>	<b>1.988.200,00</b>	
2231	Transferaufwand an Träger des öffentlichen Rechts	2.252.400,00	1.921.600,00	
2232	Transferaufwand an Beteiligungen	0,00	0,00	
2233	Transferaufwand an Unternehmen (mit Finanzunternehmen)	18.000,00	21.500,00	
2234	Transferaufwand an Haushalte und Organisationen ohne Erwerbscharakter	38.100,00	45.100,00	
2235	Transferaufwand an das Ausland	0,00	0,00	
2236	Investitions- und Tilgungszuschüsse zwischen Unternehmungen und Betrieben der Gebietskörperschaft und der Gebietskörperschaft	0,00	0,00	
2237	Nicht finanzierungswirksamer Transferaufwand	0,00	0,00	
<b>224</b>	<b>Finanzaufwand</b>	<b>60.500,00</b>	<b>57.800,00</b>	
2241	Zinsen aus Finanzschulden, Finanzierungsleasing, Forderungskauf und derivativen Finanzinstrumenten mit Grundgeschäft	55.500,00	52.900,00	
2242	Zinsen und sonstige Aufwendungen aus derivativen Finanzinstrumenten ohne Grundgeschäft	0,00	0,00	
2243	Gewinnentnahmen von Unternehmungen und marktbestimmten Betrieben der Gebietskörperschaft (innerhalb der Gebietskörperschaft)	0,00	0,00	
2244	Sonstiger Finanzaufwand	5.000,00	4.900,00	
2245	Nicht finanzierungswirksamer Finanzaufwand	0,00	0,00	
<b>22</b>	<b>Summe Aufwendungen</b>	<b>6.254.800,00</b>	<b>5.998.400,00</b>	
<b>SA0</b>	<b>Saldo (0) Nettoergebnis (21 - 22)</b>	<b>-476.600,00</b>	<b>317.100,00</b>	
<b>230</b>	<b>Entnahmen von Haushaltsrücklagen</b>	<b>101.000,00</b>	<b>22.300,00</b>	
2301	Entnahmen von Haushaltsrücklagen	101.000,00	22.300,00	
<b>240</b>	<b>Zuweisung an Haushaltsrücklagen</b>	<b>6.000,00</b>	<b>187.600,00</b>	
2401	Zuweisung an Haushaltsrücklagen	6.000,00	187.600,00	
<b>23</b>	<b>Summe Haushaltsrücklagen</b>	<b>95.000,00</b>	<b>-165.300,00</b>	
<b>SA00</b>	<b>Nettoergebnis nach Zuweisung und Entnahmen von Haushaltsrücklagen (Saldo 0 +/- SU23)</b>	<b>-381.600,00</b>	<b>151.800,00</b>	

Ergebnishaushalt Bereichsbudget 1. und 2. Ebene (Anlage 1a)



## Vertretungskörper und allgemeine Verwaltung (Gruppe 0)

MVAG	Mittelverwendungs- und -aufbringungsgruppen (1. und 2. Ebene)	VA 2021	VA 2020	RA 2019
<b>211</b>	<b>Erträge aus der operativen Verwaltungstätigkeit</b>	<b>92.900,00</b>	<b>23.600,00</b>	
2111	Erträge aus eigenen Abgaben	0,00	0,00	
2112	Erträge aus Ertragsanteilen	0,00	0,00	
2113	Erträge aus Gebühren	0,00	0,00	
2114	Erträge aus Leistungen	2.200,00	2.300,00	
2115	Erträge aus Besitz und wirtschaftlicher Tätigkeit	0,00	0,00	
2116	Erträge aus Veräußerung und sonstige Erträge	71.200,00	21.000,00	
2117	Nicht finanzierungswirksame operative Erträge	19.500,00	300,00	
<b>212</b>	<b>Erträge aus Transfers</b>	<b>0,00</b>	<b>0,00</b>	
2121	Transferertrag von Trägern des öffentlichen Rechts	0,00	0,00	
2122	Transferertrag von Beteiligungen	0,00	0,00	
2123	Transferertrag von Unternehmen (mit Finanzunternehmen)	0,00	0,00	
2124	Transferertrag von Haushalten und Organisationen ohne Erwerbscharakter	0,00	0,00	
2125	Transferertrag vom Ausland	0,00	0,00	
2126	Investitions- und Tilgungszuschüsse zwischen Unternehmungen und Betrieben der Gebietskörperschaft und der Gebietskörperschaft	0,00	0,00	
2127	Nicht finanzierungswirksamer Transferertrag	0,00	0,00	
<b>213</b>	<b>Finanzerträge</b>	<b>0,00</b>	<b>0,00</b>	
2131	Erträge aus Zinsen	0,00	0,00	
2132	Erträge aus Zinsen aus derivativen Finanzinstrumenten ohne Grundgeschäft	0,00	0,00	
2133	Erträge aus Gewinnentnahmen von marktbestimmten Betrieben	0,00	0,00	
2134	Sonstige Finanzerträge	0,00	0,00	
2135	Erträge aus Dividenden/Gewinnausschüttungen	0,00	0,00	
2136	Sonstige nicht finanzierungswirksame Finanzerträge	0,00	0,00	
<b>21</b>	<b>Summe Erträge</b>	<b>92.900,00</b>	<b>23.600,00</b>	
<b>221</b>	<b>Personalaufwand</b>	<b>302.700,00</b>	<b>280.700,00</b>	
2211	Personalaufwand (Bezüge, Nebengeb., Mehrleistungen)	233.700,00	215.100,00	
2212	Gesetzlicher und freiwilliger Sozialaufwand	64.000,00	59.600,00	
2213	Sonstiger Personalaufwand	0,00	0,00	
2214	Nicht finanzierungswirksamer Personalaufwand	5.000,00	6.000,00	
<b>222</b>	<b>Sachaufwand (ohne Transferaufwand)</b>	<b>317.400,00</b>	<b>334.300,00</b>	
2221	Gebrauchs- und Verbrauchsgüter, Handelswaren	7.000,00	7.400,00	
2222	Verwaltungs- und Betriebsaufwand	55.000,00	56.500,00	

## Vertretungskörper und allgemeine Verwaltung (Gruppe 0)

MVAG	Mittelverwendungs- und -aufbringungsgruppen (1. und 2. Ebene)	VA 2021	VA 2020	RA 2019
2223	Leasing- und Mietaufwand	0,00	0,00	
2224	Instandhaltung	12.400,00	52.300,00	
2225	Sonstiger Sachaufwand	216.200,00	212.900,00	
2226	Nicht finanzierungswirksamer Sachaufwand	26.800,00	5.200,00	
<b>223</b>	<b>Transferaufwand (laufende Transfers und Kapitaltransfers)</b>	<b>137.900,00</b>	<b>133.800,00</b>	
2231	Transferaufwand an Träger des öffentlichen Rechts	128.100,00	124.100,00	
2232	Transferaufwand an Beteiligungen	0,00	0,00	
2233	Transferaufwand an Unternehmen (mit Finanzunternehmen)	0,00	0,00	
2234	Transferaufwand an Haushalte und Organisationen ohne Erwerbscharakter	9.800,00	9.700,00	
2235	Transferaufwand an das Ausland	0,00	0,00	
2236	Investitions- und Tilgungszuschüsse zwischen Unternehmungen und Betrieben der Gebietskörperschaft und der Gebietskörperschaft	0,00	0,00	
2237	Nicht finanzierungswirksamer Transferaufwand	0,00	0,00	
<b>224</b>	<b>Finanzaufwand</b>	<b>0,00</b>	<b>0,00</b>	
2241	Zinsen aus Finanzschulden, Finanzierungsleasing, Forderungskauf und derivativen Finanzinstrumenten mit Grundgeschäft	0,00	0,00	
2242	Zinsen und sonstige Aufwendungen aus derivativen Finanzinstrumenten ohne Grundgeschäft	0,00	0,00	
2243	Gewinnentnahmen von Unternehmungen und marktbestimmten Betrieben der Gebietskörperschaft (innerhalb der Gebietskörperschaft)	0,00	0,00	
2244	Sonstiger Finanzaufwand	0,00	0,00	
2245	Nicht finanzierungswirksamer Finanzaufwand	0,00	0,00	
<b>22</b>	<b>Summe Aufwendungen</b>	<b>758.000,00</b>	<b>748.800,00</b>	
<b>SA0</b>	<b>Saldo (0) Nettoergebnis (21 - 22)</b>	<b>-665.100,00</b>	<b>-725.200,00</b>	
<b>230</b>	<b>Entnahmen von Haushaltsrücklagen</b>	<b>0,00</b>	<b>0,00</b>	
2301	Entnahmen von Haushaltsrücklagen	0,00	0,00	
<b>240</b>	<b>Zuweisung an Haushaltsrücklagen</b>	<b>0,00</b>	<b>0,00</b>	
2401	Zuweisung an Haushaltsrücklagen	0,00	0,00	
<b>23</b>	<b>Summe Haushaltsrücklagen</b>	<b>0,00</b>	<b>0,00</b>	
<b>SA00</b>	<b>Nettoergebnis nach Zuweisung und Entnahmen von Haushaltsrücklagen (Saldo 0 +/- SU23)</b>	<b>-665.100,00</b>	<b>-725.200,00</b>	

## Öffentliche Ordnung und Sicherheit (Gruppe 1)

MVAG	Mittelverwendungs- und -aufbringungsgruppen (1. und 2. Ebene)	VA 2021	VA 2020	RA 2019
<b>211</b>	<b>Erträge aus der operativen Verwaltungstätigkeit</b>	<b>1.300,00</b>	<b>1.100,00</b>	
2111	Erträge aus eigenen Abgaben	0,00	0,00	
2112	Erträge aus Ertragsanteilen	0,00	0,00	
2113	Erträge aus Gebühren	0,00	0,00	
2114	Erträge aus Leistungen	0,00	0,00	
2115	Erträge aus Besitz und wirtschaftlicher Tätigkeit	0,00	0,00	
2116	Erträge aus Veräußerung und sonstige Erträge	1.300,00	1.100,00	
2117	Nicht finanzierungswirksame operative Erträge	0,00	0,00	
<b>212</b>	<b>Erträge aus Transfers</b>	<b>0,00</b>	<b>0,00</b>	
2121	Transferertrag von Trägern des öffentlichen Rechts	0,00	0,00	
2122	Transferertrag von Beteiligungen	0,00	0,00	
2123	Transferertrag von Unternehmen (mit Finanzunternehmen)	0,00	0,00	
2124	Transferertrag von Haushalten und Organisationen ohne Erwerbscharakter	0,00	0,00	
2125	Transferertrag vom Ausland	0,00	0,00	
2126	Investitions- und Tilgungszuschüsse zwischen Unternehmungen und Betrieben der Gebietskörperschaft und der Gebietskörperschaft	0,00	0,00	
2127	Nicht finanzierungswirksamer Transferertrag	0,00	0,00	
<b>213</b>	<b>Finanzerträge</b>	<b>0,00</b>	<b>0,00</b>	
2131	Erträge aus Zinsen	0,00	0,00	
2132	Erträge aus Zinsen aus derivativen Finanzinstrumenten ohne Grundgeschäft	0,00	0,00	
2133	Erträge aus Gewinnentnahmen von marktbestimmten Betrieben	0,00	0,00	
2134	Sonstige Finanzerträge	0,00	0,00	
2135	Erträge aus Dividenden/Gewinnausschüttungen	0,00	0,00	
2136	Sonstige nicht finanzierungswirksame Finanzerträge	0,00	0,00	
<b>21</b>	<b>Summe Erträge</b>	<b>1.300,00</b>	<b>1.100,00</b>	
<b>221</b>	<b>Personalaufwand</b>	<b>0,00</b>	<b>0,00</b>	
2211	Personalaufwand (Bezüge, Nebengeb., Mehrleistungen)	0,00	0,00	
2212	Gesetzlicher und freiwilliger Sozialaufwand	0,00	0,00	
2213	Sonstiger Personalaufwand	0,00	0,00	
2214	Nicht finanzierungswirksamer Personalaufwand	0,00	0,00	
<b>222</b>	<b>Sachaufwand (ohne Transferaufwand)</b>	<b>80.000,00</b>	<b>166.500,00</b>	
2221	Gebrauchs- und Verbrauchsgüter, Handelswaren	100,00	0,00	
2222	Verwaltungs- und Betriebsaufwand	23.700,00	28.200,00	

## Öffentliche Ordnung und Sicherheit (Gruppe 1)

MVAG	Mittelverwendungs- und -aufbringungsgruppen (1. und 2. Ebene)	VA 2021	VA 2020	RA 2019
2223	Leasing- und Mietaufwand	0,00	0,00	
2224	Instandhaltung	4.000,00	10.500,00	
2225	Sonstiger Sachaufwand	7.200,00	46.700,00	
2226	Nicht finanzierungswirksamer Sachaufwand	45.000,00	81.100,00	
<b>223</b>	<b>Transferaufwand (laufende Transfers und Kapitaltransfers)</b>	<b>277.900,00</b>	<b>47.300,00</b>	
2231	Transferaufwand an Träger des öffentlichen Rechts	277.900,00	47.300,00	
2232	Transferaufwand an Beteiligungen	0,00	0,00	
2233	Transferaufwand an Unternehmen (mit Finanzunternehmen)	0,00	0,00	
2234	Transferaufwand an Haushalte und Organisationen ohne Erwerbscharakter	0,00	0,00	
2235	Transferaufwand an das Ausland	0,00	0,00	
2236	Investitions- und Tilgungszuschüsse zwischen Unternehmungen und Betrieben der Gebietskörperschaft und der Gebietskörperschaft	0,00	0,00	
2237	Nicht finanzierungswirksamer Transferaufwand	0,00	0,00	
<b>224</b>	<b>Finanzaufwand</b>	<b>0,00</b>	<b>0,00</b>	
2241	Zinsen aus Finanzschulden, Finanzierungsleasing, Forderungskauf und derivativen Finanzinstrumenten mit Grundgeschäft	0,00	0,00	
2242	Zinsen und sonstige Aufwendungen aus derivativen Finanzinstrumenten ohne Grundgeschäft	0,00	0,00	
2243	Gewinnentnahmen von Unternehmungen und marktbestimmten Betrieben der Gebietskörperschaft (innerhalb der Gebietskörperschaft)	0,00	0,00	
2244	Sonstiger Finanzaufwand	0,00	0,00	
2245	Nicht finanzierungswirksamer Finanzaufwand	0,00	0,00	
<b>22</b>	<b>Summe Aufwendungen</b>	<b>357.900,00</b>	<b>213.800,00</b>	
<b>SA0</b>	<b>Saldo (0) Nettoergebnis (21 - 22)</b>	<b>-356.600,00</b>	<b>-212.700,00</b>	
<b>230</b>	<b>Entnahmen von Haushaltsrücklagen</b>	<b>0,00</b>	<b>0,00</b>	
2301	Entnahmen von Haushaltsrücklagen	0,00	0,00	
<b>240</b>	<b>Zuweisung an Haushaltsrücklagen</b>	<b>0,00</b>	<b>0,00</b>	
2401	Zuweisung an Haushaltsrücklagen	0,00	0,00	
<b>23</b>	<b>Summe Haushaltsrücklagen</b>	<b>0,00</b>	<b>0,00</b>	
<b>SA00</b>	<b>Nettoergebnis nach Zuweisung und Entnahmen von Haushaltsrücklagen (Saldo 0 +/- SU23)</b>	<b>-356.600,00</b>	<b>-212.700,00</b>	

## Unterricht, Erziehung, Sport und Wissenschaft (Gruppe 2)

MVAG	Mittelverwendungs- und -aufbringungsgruppen (1. und 2. Ebene)	VA 2021	VA 2020	RA 2019
<b>211</b>	<b>Erträge aus der operativen Verwaltungstätigkeit</b>	<b>97.300,00</b>	<b>108.200,00</b>	
2111	Erträge aus eigenen Abgaben	0,00	0,00	
2112	Erträge aus Ertragsanteilen	0,00	0,00	
2113	Erträge aus Gebühren	0,00	0,00	
2114	Erträge aus Leistungen	29.200,00	26.900,00	
2115	Erträge aus Besitz und wirtschaftlicher Tätigkeit	200,00	200,00	
2116	Erträge aus Veräußerung und sonstige Erträge	67.900,00	81.000,00	
2117	Nicht finanzierungswirksame operative Erträge	0,00	100,00	
<b>212</b>	<b>Erträge aus Transfers</b>	<b>41.700,00</b>	<b>40.000,00</b>	
2121	Transferertrag von Trägern des öffentlichen Rechts	10.300,00	40.000,00	
2122	Transferertrag von Beteiligungen	0,00	0,00	
2123	Transferertrag von Unternehmen (mit Finanzunternehmen)	0,00	0,00	
2124	Transferertrag von Haushalten und Organisationen ohne Erwerbscharakter	0,00	0,00	
2125	Transferertrag vom Ausland	0,00	0,00	
2126	Investitions- und Tilgungszuschüsse zwischen Unternehmungen und Betrieben der Gebietskörperschaft und der Gebietskörperschaft	0,00	0,00	
2127	Nicht finanzierungswirksamer Transferertrag	31.400,00	0,00	
<b>213</b>	<b>Finanzerträge</b>	<b>100,00</b>	<b>100,00</b>	
2131	Erträge aus Zinsen	100,00	100,00	
2132	Erträge aus Zinsen aus derivativen Finanzinstrumenten ohne Grundgeschäft	0,00	0,00	
2133	Erträge aus Gewinnentnahmen von marktbestimmten Betrieben	0,00	0,00	
2134	Sonstige Finanzerträge	0,00	0,00	
2135	Erträge aus Dividenden/Gewinnausschüttungen	0,00	0,00	
2136	Sonstige nicht finanzierungswirksame Finanzerträge	0,00	0,00	
<b>21</b>	<b>Summe Erträge</b>	<b>139.100,00</b>	<b>148.300,00</b>	
<b>221</b>	<b>Personalaufwand</b>	<b>399.200,00</b>	<b>355.300,00</b>	
2211	Personalaufwand (Bezüge, Nebengeb., Mehrleistungen)	318.700,00	283.300,00	
2212	Gesetzlicher und freiwilliger Sozialaufwand	76.500,00	67.900,00	
2213	Sonstiger Personalaufwand	0,00	0,00	
2214	Nicht finanzierungswirksamer Personalaufwand	4.000,00	4.100,00	
<b>222</b>	<b>Sachaufwand (ohne Transferaufwand)</b>	<b>353.500,00</b>	<b>338.700,00</b>	
2221	Gebrauchs- und Verbrauchsgüter, Handelswaren	60.600,00	57.100,00	
2222	Verwaltungs- und Betriebsaufwand	119.000,00	97.600,00	

## Unterricht, Erziehung, Sport und Wissenschaft (Gruppe 2)

MVAG	Mittelverwendungs- und -aufbringungsgruppen (1. und 2. Ebene)	VA 2021	VA 2020	RA 2019
2223	Leasing- und Mietaufwand	6.400,00	3.200,00	
2224	Instandhaltung	43.800,00	55.900,00	
2225	Sonstiger Sachaufwand	28.600,00	56.200,00	
2226	Nicht finanzierungswirksamer Sachaufwand	95.100,00	68.700,00	
<b>223</b>	<b>Transferaufwand (laufende Transfers und Kapitaltransfers)</b>	<b>176.400,00</b>	<b>165.300,00</b>	
2231	Transferaufwand an Träger des öffentlichen Rechts	146.600,00	133.400,00	
2232	Transferaufwand an Beteiligungen	0,00	0,00	
2233	Transferaufwand an Unternehmen (mit Finanzunternehmen)	17.600,00	20.700,00	
2234	Transferaufwand an Haushalte und Organisationen ohne Erwerbscharakter	12.200,00	11.200,00	
2235	Transferaufwand an das Ausland	0,00	0,00	
2236	Investitions- und Tilgungszuschüsse zwischen Unternehmungen und Betrieben der Gebietskörperschaft und der Gebietskörperschaft	0,00	0,00	
2237	Nicht finanzierungswirksamer Transferaufwand	0,00	0,00	
<b>224</b>	<b>Finanzaufwand</b>	<b>800,00</b>	<b>1.100,00</b>	
2241	Zinsen aus Finanzschulden, Finanzierungsleasing, Forderungskauf und derivativen Finanzinstrumenten mit Grundgeschäft	800,00	1.100,00	
2242	Zinsen und sonstige Aufwendungen aus derivativen Finanzinstrumenten ohne Grundgeschäft	0,00	0,00	
2243	Gewinnentnahmen von Unternehmungen und marktbestimmten Betrieben der Gebietskörperschaft (innerhalb der Gebietskörperschaft)	0,00	0,00	
2244	Sonstiger Finanzaufwand	0,00	0,00	
2245	Nicht finanzierungswirksamer Finanzaufwand	0,00	0,00	
<b>22</b>	<b>Summe Aufwendungen</b>	<b>929.900,00</b>	<b>860.400,00</b>	
<b>SA0</b>	<b>Saldo (0) Nettoergebnis (21 - 22)</b>	<b>-790.800,00</b>	<b>-712.100,00</b>	
<b>230</b>	<b>Entnahmen von Haushaltsrücklagen</b>	<b>0,00</b>	<b>0,00</b>	
2301	Entnahmen von Haushaltsrücklagen	0,00	0,00	
<b>240</b>	<b>Zuweisung an Haushaltsrücklagen</b>	<b>1.000,00</b>	<b>1.000,00</b>	
2401	Zuweisung an Haushaltsrücklagen	1.000,00	1.000,00	
<b>23</b>	<b>Summe Haushaltsrücklagen</b>	<b>-1.000,00</b>	<b>-1.000,00</b>	
<b>SA00</b>	<b>Nettoergebnis nach Zuweisung und Entnahmen von Haushaltsrücklagen (Saldo 0 +/- SU23)</b>	<b>-791.800,00</b>	<b>-713.100,00</b>	

**Kunst, Kultur und Kultus (Gruppe 3)**

MVAG	Mittelverwendungs- und -aufbringungsgruppen (1. und 2. Ebene)	VA 2021	VA 2020	RA 2019
<b>211</b>	<b>Erträge aus der operativen Verwaltungstätigkeit</b>	<b>700,00</b>	<b>300,00</b>	
2111	Erträge aus eigenen Abgaben	0,00	0,00	
2112	Erträge aus Ertragsanteilen	0,00	0,00	
2113	Erträge aus Gebühren	0,00	0,00	
2114	Erträge aus Leistungen	300,00	0,00	
2115	Erträge aus Besitz und wirtschaftlicher Tätigkeit	0,00	0,00	
2116	Erträge aus Veräußerung und sonstige Erträge	400,00	300,00	
2117	Nicht finanzierungswirksame operative Erträge	0,00	0,00	
<b>212</b>	<b>Erträge aus Transfers</b>	<b>12.000,00</b>	<b>0,00</b>	
2121	Transferertrag von Trägern des öffentlichen Rechts	12.000,00	0,00	
2122	Transferertrag von Beteiligungen	0,00	0,00	
2123	Transferertrag von Unternehmen (mit Finanzunternehmen)	0,00	0,00	
2124	Transferertrag von Haushalten und Organisationen ohne Erwerbscharakter	0,00	0,00	
2125	Transferertrag vom Ausland	0,00	0,00	
2126	Investitions- und Tilgungszuschüsse zwischen Unternehmungen und Betrieben der Gebietskörperschaft und der Gebietskörperschaft	0,00	0,00	
2127	Nicht finanzierungswirksamer Transferertrag	0,00	0,00	
<b>213</b>	<b>Finanzerträge</b>	<b>0,00</b>	<b>0,00</b>	
2131	Erträge aus Zinsen	0,00	0,00	
2132	Erträge aus Zinsen aus derivativen Finanzinstrumenten ohne Grundgeschäft	0,00	0,00	
2133	Erträge aus Gewinnentnahmen von marktbestimmten Betrieben	0,00	0,00	
2134	Sonstige Finanzerträge	0,00	0,00	
2135	Erträge aus Dividenden/Gewinnausschüttungen	0,00	0,00	
2136	Sonstige nicht finanzierungswirksame Finanzerträge	0,00	0,00	
<b>21</b>	<b>Summe Erträge</b>	<b>12.700,00</b>	<b>300,00</b>	
<b>221</b>	<b>Personalaufwand</b>	<b>0,00</b>	<b>0,00</b>	
2211	Personalaufwand (Bezüge, Nebengeb., Mehrleistungen)	0,00	0,00	
2212	Gesetzlicher und freiwilliger Sozialaufwand	0,00	0,00	
2213	Sonstiger Personalaufwand	0,00	0,00	
2214	Nicht finanzierungswirksamer Personalaufwand	0,00	0,00	
<b>222</b>	<b>Sachaufwand (ohne Transferaufwand)</b>	<b>43.300,00</b>	<b>80.700,00</b>	
2221	Gebrauchs- und Verbrauchsgüter, Handelswaren	1.100,00	1.100,00	
2222	Verwaltungs- und Betriebsaufwand	4.900,00	4.300,00	

**Kunst, Kultur und Kultus (Gruppe 3)**

MVAG	Mittelverwendungs- und -aufbringungsgruppen (1. und 2. Ebene)	VA 2021	VA 2020	RA 2019
2223	Leasing- und Mietaufwand	0,00	0,00	
2224	Instandhaltung	32.100,00	70.500,00	
2225	Sonstiger Sachaufwand	2.500,00	2.100,00	
2226	Nicht finanzierungswirksamer Sachaufwand	2.700,00	2.700,00	
<b>223</b>	<b>Transferaufwand (laufende Transfers und Kapitaltransfers)</b>	<b>116.000,00</b>	<b>112.900,00</b>	
2231	Transferaufwand an Träger des öffentlichen Rechts	109.900,00	107.200,00	
2232	Transferaufwand an Beteiligungen	0,00	0,00	
2233	Transferaufwand an Unternehmen (mit Finanzunternehmen)	0,00	0,00	
2234	Transferaufwand an Haushalte und Organisationen ohne Erwerbscharakter	6.100,00	5.700,00	
2235	Transferaufwand an das Ausland	0,00	0,00	
2236	Investitions- und Tilgungszuschüsse zwischen Unternehmungen und Betrieben der Gebietskörperschaft und der Gebietskörperschaft	0,00	0,00	
2237	Nicht finanzierungswirksamer Transferaufwand	0,00	0,00	
<b>224</b>	<b>Finanzaufwand</b>	<b>300,00</b>	<b>300,00</b>	
2241	Zinsen aus Finanzschulden, Finanzierungsleasing, Forderungskauf und derivativen Finanzinstrumenten mit Grundgeschäft	300,00	300,00	
2242	Zinsen und sonstige Aufwendungen aus derivativen Finanzinstrumenten ohne Grundgeschäft	0,00	0,00	
2243	Gewinnentnahmen von Unternehmungen und marktbestimmten Betrieben der Gebietskörperschaft (innerhalb der Gebietskörperschaft)	0,00	0,00	
2244	Sonstiger Finanzaufwand	0,00	0,00	
2245	Nicht finanzierungswirksamer Finanzaufwand	0,00	0,00	
<b>22</b>	<b>Summe Aufwendungen</b>	<b>159.600,00</b>	<b>193.900,00</b>	
<b>SA0</b>	<b>Saldo (0) Nettoergebnis (21 - 22)</b>	<b>-146.900,00</b>	<b>-193.600,00</b>	
<b>230</b>	<b>Entnahmen von Haushaltsrücklagen</b>	<b>0,00</b>	<b>0,00</b>	
2301	Entnahmen von Haushaltsrücklagen	0,00	0,00	
<b>240</b>	<b>Zuweisung an Haushaltsrücklagen</b>	<b>0,00</b>	<b>0,00</b>	
2401	Zuweisung an Haushaltsrücklagen	0,00	0,00	
<b>23</b>	<b>Summe Haushaltsrücklagen</b>	<b>0,00</b>	<b>0,00</b>	
<b>SA00</b>	<b>Nettoergebnis nach Zuweisung und Entnahmen von Haushaltsrücklagen (Saldo 0 +/- SU23)</b>	<b>-146.900,00</b>	<b>-193.600,00</b>	

## Soziale Wohlfahrt und Wohnbauförderung (Gruppe 4)

MVAG	Mittelverwendungs- und -aufbringungsgruppen (1. und 2. Ebene)	VA 2021	VA 2020	RA 2019
<b>211</b>	<b>Erträge aus der operativen Verwaltungstätigkeit</b>	<b>300,00</b>	<b>0,00</b>	
2111	Erträge aus eigenen Abgaben	0,00	0,00	
2112	Erträge aus Ertragsanteilen	0,00	0,00	
2113	Erträge aus Gebühren	0,00	0,00	
2114	Erträge aus Leistungen	0,00	0,00	
2115	Erträge aus Besitz und wirtschaftlicher Tätigkeit	0,00	0,00	
2116	Erträge aus Veräußerung und sonstige Erträge	300,00	0,00	
2117	Nicht finanzierungswirksame operative Erträge	0,00	0,00	
<b>212</b>	<b>Erträge aus Transfers</b>	<b>0,00</b>	<b>0,00</b>	
2121	Transferertrag von Trägern des öffentlichen Rechts	0,00	0,00	
2122	Transferertrag von Beteiligungen	0,00	0,00	
2123	Transferertrag von Unternehmen (mit Finanzunternehmen)	0,00	0,00	
2124	Transferertrag von Haushalten und Organisationen ohne Erwerbscharakter	0,00	0,00	
2125	Transferertrag vom Ausland	0,00	0,00	
2126	Investitions- und Tilgungszuschüsse zwischen Unternehmungen und Betrieben der Gebietskörperschaft und der Gebietskörperschaft	0,00	0,00	
2127	Nicht finanzierungswirksamer Transferertrag	0,00	0,00	
<b>213</b>	<b>Finanzerträge</b>	<b>0,00</b>	<b>0,00</b>	
2131	Erträge aus Zinsen	0,00	0,00	
2132	Erträge aus Zinsen aus derivativen Finanzinstrumenten ohne Grundgeschäft	0,00	0,00	
2133	Erträge aus Gewinnentnahmen von marktbestimmten Betrieben	0,00	0,00	
2134	Sonstige Finanzerträge	0,00	0,00	
2135	Erträge aus Dividenden/Gewinnausschüttungen	0,00	0,00	
2136	Sonstige nicht finanzierungswirksame Finanzerträge	0,00	0,00	
<b>21</b>	<b>Summe Erträge</b>	<b>300,00</b>	<b>0,00</b>	
<b>221</b>	<b>Personalaufwand</b>	<b>800,00</b>	<b>0,00</b>	
2211	Personalaufwand (Bezüge, Nebengeb., Mehrleistungen)	600,00	0,00	
2212	Gesetzlicher und freiwilliger Sozialaufwand	200,00	0,00	
2213	Sonstiger Personalaufwand	0,00	0,00	
2214	Nicht finanzierungswirksamer Personalaufwand	0,00	0,00	
<b>222</b>	<b>Sachaufwand (ohne Transferaufwand)</b>	<b>3.400,00</b>	<b>3.100,00</b>	
2221	Gebrauchs- und Verbrauchsgüter, Handelswaren	2.100,00	2.800,00	
2222	Verwaltungs- und Betriebsaufwand	0,00	0,00	

## Soziale Wohlfahrt und Wohnbauförderung (Gruppe 4)

MVAG	Mittelverwendungs- und -aufbringungsgruppen (1. und 2. Ebene)	VA 2021	VA 2020	RA 2019
2223	Leasing- und Mietaufwand	0,00	0,00	
2224	Instandhaltung	0,00	0,00	
2225	Sonstiger Sachaufwand	1.300,00	300,00	
2226	Nicht finanzierungswirksamer Sachaufwand	0,00	0,00	
<b>223</b>	<b>Transferaufwand (laufende Transfers und Kapitaltransfers)</b>	<b>466.800,00</b>	<b>449.400,00</b>	
2231	Transferaufwand an Träger des öffentlichen Rechts	461.000,00	446.800,00	
2232	Transferaufwand an Beteiligungen	0,00	0,00	
2233	Transferaufwand an Unternehmen (mit Finanzunternehmen)	0,00	0,00	
2234	Transferaufwand an Haushalte und Organisationen ohne Erwerbscharakter	5.800,00	2.600,00	
2235	Transferaufwand an das Ausland	0,00	0,00	
2236	Investitions- und Tilgungszuschüsse zwischen Unternehmungen und Betrieben der Gebietskörperschaft und der Gebietskörperschaft	0,00	0,00	
2237	Nicht finanzierungswirksamer Transferaufwand	0,00	0,00	
<b>224</b>	<b>Finanzaufwand</b>	<b>0,00</b>	<b>0,00</b>	
2241	Zinsen aus Finanzschulden, Finanzierungsleasing, Forderungskauf und derivativen Finanzinstrumenten mit Grundgeschäft	0,00	0,00	
2242	Zinsen und sonstige Aufwendungen aus derivativen Finanzinstrumenten ohne Grundgeschäft	0,00	0,00	
2243	Gewinnentnahmen von Unternehmungen und marktbestimmten Betrieben der Gebietskörperschaft (innerhalb der Gebietskörperschaft)	0,00	0,00	
2244	Sonstiger Finanzaufwand	0,00	0,00	
2245	Nicht finanzierungswirksamer Finanzaufwand	0,00	0,00	
<b>22</b>	<b>Summe Aufwendungen</b>	<b>471.000,00</b>	<b>452.500,00</b>	
<b>SA0</b>	<b>Saldo (0) Nettoergebnis (21 - 22)</b>	<b>-470.700,00</b>	<b>-452.500,00</b>	
<b>230</b>	<b>Entnahmen von Haushaltsrücklagen</b>	<b>0,00</b>	<b>0,00</b>	
2301	Entnahmen von Haushaltsrücklagen	0,00	0,00	
<b>240</b>	<b>Zuweisung an Haushaltsrücklagen</b>	<b>0,00</b>	<b>0,00</b>	
2401	Zuweisung an Haushaltsrücklagen	0,00	0,00	
<b>23</b>	<b>Summe Haushaltsrücklagen</b>	<b>0,00</b>	<b>0,00</b>	
<b>SA00</b>	<b>Nettoergebnis nach Zuweisung und Entnahmen von Haushaltsrücklagen (Saldo 0 +/- SU23)</b>	<b>-470.700,00</b>	<b>-452.500,00</b>	

## Gesundheit (Gruppe 5)

MVAG	Mittelverwendungs- und -aufbringungsgruppen (1. und 2. Ebene)	VA 2021	VA 2020	RA 2019
<b>211</b>	<b>Erträge aus der operativen Verwaltungstätigkeit</b>	<b>1.100,00</b>	<b>700,00</b>	
2111	Erträge aus eigenen Abgaben	0,00	0,00	
2112	Erträge aus Ertragsanteilen	0,00	0,00	
2113	Erträge aus Gebühren	0,00	0,00	
2114	Erträge aus Leistungen	0,00	0,00	
2115	Erträge aus Besitz und wirtschaftlicher Tätigkeit	0,00	0,00	
2116	Erträge aus Veräußerung und sonstige Erträge	1.100,00	700,00	
2117	Nicht finanzierungswirksame operative Erträge	0,00	0,00	
<b>212</b>	<b>Erträge aus Transfers</b>	<b>0,00</b>	<b>0,00</b>	
2121	Transferertrag von Trägern des öffentlichen Rechts	0,00	0,00	
2122	Transferertrag von Beteiligungen	0,00	0,00	
2123	Transferertrag von Unternehmen (mit Finanzunternehmen)	0,00	0,00	
2124	Transferertrag von Haushalten und Organisationen ohne Erwerbscharakter	0,00	0,00	
2125	Transferertrag vom Ausland	0,00	0,00	
2126	Investitions- und Tilgungszuschüsse zwischen Unternehmungen und Betrieben der Gebietskörperschaft und der Gebietskörperschaft	0,00	0,00	
2127	Nicht finanzierungswirksamer Transferertrag	0,00	0,00	
<b>213</b>	<b>Finanzerträge</b>	<b>0,00</b>	<b>0,00</b>	
2131	Erträge aus Zinsen	0,00	0,00	
2132	Erträge aus Zinsen aus derivativen Finanzinstrumenten ohne Grundgeschäft	0,00	0,00	
2133	Erträge aus Gewinnentnahmen von marktbestimmten Betrieben	0,00	0,00	
2134	Sonstige Finanzerträge	0,00	0,00	
2135	Erträge aus Dividenden/Gewinnausschüttungen	0,00	0,00	
2136	Sonstige nicht finanzierungswirksame Finanzerträge	0,00	0,00	
<b>21</b>	<b>Summe Erträge</b>	<b>1.100,00</b>	<b>700,00</b>	
<b>221</b>	<b>Personalaufwand</b>	<b>1.100,00</b>	<b>1.100,00</b>	
2211	Personalaufwand (Bezüge, Nebengeb., Mehrleistungen)	1.100,00	1.100,00	
2212	Gesetzlicher und freiwilliger Sozialaufwand	0,00	0,00	
2213	Sonstiger Personalaufwand	0,00	0,00	
2214	Nicht finanzierungswirksamer Personalaufwand	0,00	0,00	
<b>222</b>	<b>Sachaufwand (ohne Transferaufwand)</b>	<b>5.200,00</b>	<b>2.700,00</b>	
2221	Gebrauchs- und Verbrauchsgüter, Handelswaren	0,00	0,00	
2222	Verwaltungs- und Betriebsaufwand	0,00	0,00	

## Gesundheit (Gruppe 5)

MVAG	Mittelverwendungs- und -aufbringungsgruppen (1. und 2. Ebene)	VA 2021	VA 2020	RA 2019
2223	Leasing- und Mietaufwand	0,00	0,00	
2224	Instandhaltung	0,00	0,00	
2225	Sonstiger Sachaufwand	5.200,00	2.700,00	
2226	Nicht finanzierungswirksamer Sachaufwand	0,00	0,00	
<b>223</b>	<b>Transferaufwand (laufende Transfers und Kapitaltransfers)</b>	<b>808.700,00</b>	<b>759.300,00</b>	
2231	Transferaufwand an Träger des öffentlichen Rechts	808.700,00	747.300,00	
2232	Transferaufwand an Beteiligungen	0,00	0,00	
2233	Transferaufwand an Unternehmen (mit Finanzunternehmen)	0,00	0,00	
2234	Transferaufwand an Haushalte und Organisationen ohne Erwerbscharakter	0,00	12.000,00	
2235	Transferaufwand an das Ausland	0,00	0,00	
2236	Investitions- und Tilgungszuschüsse zwischen Unternehmungen und Betrieben der Gebietskörperschaft und der Gebietskörperschaft	0,00	0,00	
2237	Nicht finanzierungswirksamer Transferaufwand	0,00	0,00	
<b>224</b>	<b>Finanzaufwand</b>	<b>0,00</b>	<b>0,00</b>	
2241	Zinsen aus Finanzschulden, Finanzierungsleasing, Forderungskauf und derivativen Finanzinstrumenten mit Grundgeschäft	0,00	0,00	
2242	Zinsen und sonstige Aufwendungen aus derivativen Finanzinstrumenten ohne Grundgeschäft	0,00	0,00	
2243	Gewinnentnahmen von Unternehmungen und marktbestimmten Betrieben der Gebietskörperschaft (innerhalb der Gebietskörperschaft)	0,00	0,00	
2244	Sonstiger Finanzaufwand	0,00	0,00	
2245	Nicht finanzierungswirksamer Finanzaufwand	0,00	0,00	
<b>22</b>	<b>Summe Aufwendungen</b>	<b>815.000,00</b>	<b>763.100,00</b>	
<b>SA0</b>	<b>Saldo (0) Nettoergebnis (21 - 22)</b>	<b>-813.900,00</b>	<b>-762.400,00</b>	
<b>230</b>	<b>Entnahmen von Haushaltsrücklagen</b>	<b>0,00</b>	<b>0,00</b>	
2301	Entnahmen von Haushaltsrücklagen	0,00	0,00	
<b>240</b>	<b>Zuweisung an Haushaltsrücklagen</b>	<b>0,00</b>	<b>0,00</b>	
2401	Zuweisung an Haushaltsrücklagen	0,00	0,00	
<b>23</b>	<b>Summe Haushaltsrücklagen</b>	<b>0,00</b>	<b>0,00</b>	
<b>SA00</b>	<b>Nettoergebnis nach Zuweisung und Entnahmen von Haushaltsrücklagen (Saldo 0 +/- SU23)</b>	<b>-813.900,00</b>	<b>-762.400,00</b>	

## Straßen- und Wasserbau, Verkehr (Gruppe 6)

MVAG	Mittelverwendungs- und -aufbringungsgruppen (1. und 2. Ebene)	VA 2021	VA 2020	RA 2019
<b>211</b>	<b>Erträge aus der operativen Verwaltungstätigkeit</b>	<b>70.100,00</b>	<b>515.900,00</b>	
2111	Erträge aus eigenen Abgaben	0,00	0,00	
2112	Erträge aus Ertragsanteilen	0,00	0,00	
2113	Erträge aus Gebühren	0,00	0,00	
2114	Erträge aus Leistungen	0,00	0,00	
2115	Erträge aus Besitz und wirtschaftlicher Tätigkeit	0,00	0,00	
2116	Erträge aus Veräußerung und sonstige Erträge	70.100,00	515.900,00	
2117	Nicht finanzierungswirksame operative Erträge	0,00	0,00	
<b>212</b>	<b>Erträge aus Transfers</b>	<b>219.400,00</b>	<b>183.500,00</b>	
2121	Transferertrag von Trägern des öffentlichen Rechts	204.100,00	179.600,00	
2122	Transferertrag von Beteiligungen	0,00	0,00	
2123	Transferertrag von Unternehmen (mit Finanzunternehmen)	0,00	0,00	
2124	Transferertrag von Haushalten und Organisationen ohne Erwerbscharakter	1.100,00	3.900,00	
2125	Transferertrag vom Ausland	0,00	0,00	
2126	Investitions- und Tilgungszuschüsse zwischen Unternehmungen und Betrieben der Gebietskörperschaft und der Gebietskörperschaft	0,00	0,00	
2127	Nicht finanzierungswirksamer Transferertrag	14.200,00	0,00	
<b>213</b>	<b>Finanzerträge</b>	<b>0,00</b>	<b>0,00</b>	
2131	Erträge aus Zinsen	0,00	0,00	
2132	Erträge aus Zinsen aus derivativen Finanzinstrumenten ohne Grundgeschäft	0,00	0,00	
2133	Erträge aus Gewinnentnahmen von marktbestimmten Betrieben	0,00	0,00	
2134	Sonstige Finanzerträge	0,00	0,00	
2135	Erträge aus Dividenden/Gewinnausschüttungen	0,00	0,00	
2136	Sonstige nicht finanzierungswirksame Finanzerträge	0,00	0,00	
<b>21</b>	<b>Summe Erträge</b>	<b>289.500,00</b>	<b>699.400,00</b>	
<b>221</b>	<b>Personalaufwand</b>	<b>0,00</b>	<b>0,00</b>	
2211	Personalaufwand (Bezüge, Nebengeb., Mehrleistungen)	0,00	0,00	
2212	Gesetzlicher und freiwilliger Sozialaufwand	0,00	0,00	
2213	Sonstiger Personalaufwand	0,00	0,00	
2214	Nicht finanzierungswirksamer Personalaufwand	0,00	0,00	
<b>222</b>	<b>Sachaufwand (ohne Transferaufwand)</b>	<b>478.900,00</b>	<b>1.064.100,00</b>	
2221	Gebrauchs- und Verbrauchsgüter, Handelswaren	3.000,00	3.000,00	
2222	Verwaltungs- und Betriebsaufwand	0,00	0,00	

**Straßen- und Wasserbau, Verkehr (Gruppe 6)**

MVAG	Mittelverwendungs- und -aufbringungsgruppen (1. und 2. Ebene)	VA 2021	VA 2020	RA 2019
2223	Leasing- und Mietaufwand	0,00	0,00	
2224	Instandhaltung	68.500,00	97.800,00	
2225	Sonstiger Sachaufwand	5.100,00	866.600,00	
2226	Nicht finanzierungswirksamer Sachaufwand	402.300,00	96.700,00	
<b>223</b>	<b>Transferaufwand (laufende Transfers und Kapitaltransfers)</b>	<b>7.000,00</b>	<b>6.900,00</b>	
2231	Transferaufwand an Träger des öffentlichen Rechts	7.000,00	6.900,00	
2232	Transferaufwand an Beteiligungen	0,00	0,00	
2233	Transferaufwand an Unternehmen (mit Finanzunternehmen)	0,00	0,00	
2234	Transferaufwand an Haushalte und Organisationen ohne Erwerbscharakter	0,00	0,00	
2235	Transferaufwand an das Ausland	0,00	0,00	
2236	Investitions- und Tilgungszuschüsse zwischen Unternehmungen und Betrieben der Gebietskörperschaft und der Gebietskörperschaft	0,00	0,00	
2237	Nicht finanzierungswirksamer Transferaufwand	0,00	0,00	
<b>224</b>	<b>Finanzaufwand</b>	<b>8.700,00</b>	<b>9.300,00</b>	
2241	Zinsen aus Finanzschulden, Finanzierungsleasing, Forderungskauf und derivativen Finanzinstrumenten mit Grundgeschäft	8.700,00	9.300,00	
2242	Zinsen und sonstige Aufwendungen aus derivativen Finanzinstrumenten ohne Grundgeschäft	0,00	0,00	
2243	Gewinnentnahmen von Unternehmungen und marktbestimmten Betrieben der Gebietskörperschaft (innerhalb der Gebietskörperschaft)	0,00	0,00	
2244	Sonstiger Finanzaufwand	0,00	0,00	
2245	Nicht finanzierungswirksamer Finanzaufwand	0,00	0,00	
<b>22</b>	<b>Summe Aufwendungen</b>	<b>494.600,00</b>	<b>1.080.300,00</b>	
<b>SA0</b>	<b>Saldo (0) Nettoergebnis (21 - 22)</b>	<b>-205.100,00</b>	<b>-380.900,00</b>	
<b>230</b>	<b>Entnahmen von Haushaltsrücklagen</b>	<b>0,00</b>	<b>0,00</b>	
2301	Entnahmen von Haushaltsrücklagen	0,00	0,00	
<b>240</b>	<b>Zuweisung an Haushaltsrücklagen</b>	<b>0,00</b>	<b>0,00</b>	
2401	Zuweisung an Haushaltsrücklagen	0,00	0,00	
<b>23</b>	<b>Summe Haushaltsrücklagen</b>	<b>0,00</b>	<b>0,00</b>	
<b>SA00</b>	<b>Nettoergebnis nach Zuweisung und Entnahmen von Haushaltsrücklagen (Saldo 0 +/- SU23)</b>	<b>-205.100,00</b>	<b>-380.900,00</b>	

## Wirtschaftsförderung (Gruppe 7)

MVAG	Mittelverwendungs- und -aufbringungsgruppen (1. und 2. Ebene)	VA 2021	VA 2020	RA 2019
<b>211</b>	<b>Erträge aus der operativen Verwaltungstätigkeit</b>	<b>70.100,00</b>	<b>59.400,00</b>	
2111	Erträge aus eigenen Abgaben	0,00	0,00	
2112	Erträge aus Ertragsanteilen	0,00	0,00	
2113	Erträge aus Gebühren	0,00	0,00	
2114	Erträge aus Leistungen	0,00	0,00	
2115	Erträge aus Besitz und wirtschaftlicher Tätigkeit	0,00	0,00	
2116	Erträge aus Veräußerung und sonstige Erträge	70.100,00	59.400,00	
2117	Nicht finanzierungswirksame operative Erträge	0,00	0,00	
<b>212</b>	<b>Erträge aus Transfers</b>	<b>5.300,00</b>	<b>5.300,00</b>	
2121	Transferertrag von Trägern des öffentlichen Rechts	5.300,00	5.300,00	
2122	Transferertrag von Beteiligungen	0,00	0,00	
2123	Transferertrag von Unternehmen (mit Finanzunternehmen)	0,00	0,00	
2124	Transferertrag von Haushalten und Organisationen ohne Erwerbscharakter	0,00	0,00	
2125	Transferertrag vom Ausland	0,00	0,00	
2126	Investitions- und Tilgungszuschüsse zwischen Unternehmungen und Betrieben der Gebietskörperschaft und der Gebietskörperschaft	0,00	0,00	
2127	Nicht finanzierungswirksamer Transferertrag	0,00	0,00	
<b>213</b>	<b>Finanzerträge</b>	<b>0,00</b>	<b>0,00</b>	
2131	Erträge aus Zinsen	0,00	0,00	
2132	Erträge aus Zinsen aus derivativen Finanzinstrumenten ohne Grundgeschäft	0,00	0,00	
2133	Erträge aus Gewinnentnahmen von marktbestimmten Betrieben	0,00	0,00	
2134	Sonstige Finanzerträge	0,00	0,00	
2135	Erträge aus Dividenden/Gewinnausschüttungen	0,00	0,00	
2136	Sonstige nicht finanzierungswirksame Finanzerträge	0,00	0,00	
<b>21</b>	<b>Summe Erträge</b>	<b>75.400,00</b>	<b>64.700,00</b>	
<b>221</b>	<b>Personalaufwand</b>	<b>0,00</b>	<b>0,00</b>	
2211	Personalaufwand (Bezüge, Nebengeb., Mehrleistungen)	0,00	0,00	
2212	Gesetzlicher und freiwilliger Sozialaufwand	0,00	0,00	
2213	Sonstiger Personalaufwand	0,00	0,00	
2214	Nicht finanzierungswirksamer Personalaufwand	0,00	0,00	
<b>222</b>	<b>Sachaufwand (ohne Transferaufwand)</b>	<b>332.700,00</b>	<b>1.300,00</b>	
2221	Gebrauchs- und Verbrauchsgüter, Handelswaren	0,00	0,00	
2222	Verwaltungs- und Betriebsaufwand	100,00	100,00	

## Wirtschaftsförderung (Gruppe 7)

MVAG	Mittelverwendungs- und -aufbringungsgruppen (1. und 2. Ebene)	VA 2021	VA 2020	RA 2019
2223	Leasing- und Mietaufwand	0,00	0,00	
2224	Instandhaltung	0,00	0,00	
2225	Sonstiger Sachaufwand	1.500,00	1.200,00	
2226	Nicht finanzierungswirksamer Sachaufwand	331.100,00	0,00	
<b>223</b>	<b>Transferaufwand (laufende Transfers und Kapitaltransfers)</b>	<b>4.600,00</b>	<b>4.700,00</b>	
2231	Transferaufwand an Träger des öffentlichen Rechts	0,00	0,00	
2232	Transferaufwand an Beteiligungen	0,00	0,00	
2233	Transferaufwand an Unternehmen (mit Finanzunternehmen)	400,00	800,00	
2234	Transferaufwand an Haushalte und Organisationen ohne Erwerbscharakter	4.200,00	3.900,00	
2235	Transferaufwand an das Ausland	0,00	0,00	
2236	Investitions- und Tilgungszuschüsse zwischen Unternehmungen und Betrieben der Gebietskörperschaft und der Gebietskörperschaft	0,00	0,00	
2237	Nicht finanzierungswirksamer Transferaufwand	0,00	0,00	
<b>224</b>	<b>Finanzaufwand</b>	<b>300,00</b>	<b>400,00</b>	
2241	Zinsen aus Finanzschulden, Finanzierungsleasing, Forderungskauf und derivativen Finanzinstrumenten mit Grundgeschäft	300,00	400,00	
2242	Zinsen und sonstige Aufwendungen aus derivativen Finanzinstrumenten ohne Grundgeschäft	0,00	0,00	
2243	Gewinnentnahmen von Unternehmungen und marktbestimmten Betrieben der Gebietskörperschaft (innerhalb der Gebietskörperschaft)	0,00	0,00	
2244	Sonstiger Finanzaufwand	0,00	0,00	
2245	Nicht finanzierungswirksamer Finanzaufwand	0,00	0,00	
<b>22</b>	<b>Summe Aufwendungen</b>	<b>337.600,00</b>	<b>6.400,00</b>	
<b>SA0</b>	<b>Saldo (0) Nettoergebnis (21 - 22)</b>	<b>-262.200,00</b>	<b>58.300,00</b>	
<b>230</b>	<b>Entnahmen von Haushaltsrücklagen</b>	<b>0,00</b>	<b>0,00</b>	
2301	Entnahmen von Haushaltsrücklagen	0,00	0,00	
<b>240</b>	<b>Zuweisung an Haushaltsrücklagen</b>	<b>0,00</b>	<b>0,00</b>	
2401	Zuweisung an Haushaltsrücklagen	0,00	0,00	
<b>23</b>	<b>Summe Haushaltsrücklagen</b>	<b>0,00</b>	<b>0,00</b>	
<b>SA00</b>	<b>Nettoergebnis nach Zuweisung und Entnahmen von Haushaltsrücklagen (Saldo 0 +/- SU23)</b>	<b>-262.200,00</b>	<b>58.300,00</b>	

## Dienstleistungen (Gruppe 8)

MVAG	Mittelverwendungs- und -aufbringungsgruppen (1. und 2. Ebene)	VA 2021	VA 2020	RA 2019
<b>211</b>	<b>Erträge aus der operativen Verwaltungstätigkeit</b>	<b>1.060.700,00</b>	<b>1.406.300,00</b>	
2111	Erträge aus eigenen Abgaben	83.600,00	124.700,00	
2112	Erträge aus Ertragsanteilen	0,00	0,00	
2113	Erträge aus Gebühren	720.000,00	720.000,00	
2114	Erträge aus Leistungen	7.100,00	9.900,00	
2115	Erträge aus Besitz und wirtschaftlicher Tätigkeit	24.100,00	23.900,00	
2116	Erträge aus Veräußerung und sonstige Erträge	221.900,00	498.000,00	
2117	Nicht finanzierungswirksame operative Erträge	4.000,00	29.800,00	
<b>212</b>	<b>Erträge aus Transfers</b>	<b>365.400,00</b>	<b>239.100,00</b>	
2121	Transferertrag von Trägern des öffentlichen Rechts	0,00	0,00	
2122	Transferertrag von Beteiligungen	0,00	0,00	
2123	Transferertrag von Unternehmen (mit Finanzunternehmen)	237.500,00	239.100,00	
2124	Transferertrag von Haushalten und Organisationen ohne Erwerbscharakter	0,00	0,00	
2125	Transferertrag vom Ausland	0,00	0,00	
2126	Investitions- und Tilgungszuschüsse zwischen Unternehmungen und Betrieben der Gebietskörperschaft und der Gebietskörperschaft	0,00	0,00	
2127	Nicht finanzierungswirksamer Transferertrag	127.900,00	0,00	
<b>213</b>	<b>Finanzerträge</b>	<b>600,00</b>	<b>600,00</b>	
2131	Erträge aus Zinsen	600,00	600,00	
2132	Erträge aus Zinsen aus derivativen Finanzinstrumenten ohne Grundgeschäft	0,00	0,00	
2133	Erträge aus Gewinnentnahmen von marktbestimmten Betrieben	0,00	0,00	
2134	Sonstige Finanzerträge	0,00	0,00	
2135	Erträge aus Dividenden/Gewinnausschüttungen	0,00	0,00	
2136	Sonstige nicht finanzierungswirksame Finanzerträge	0,00	0,00	
<b>21</b>	<b>Summe Erträge</b>	<b>1.426.700,00</b>	<b>1.646.000,00</b>	
<b>221</b>	<b>Personalaufwand</b>	<b>165.000,00</b>	<b>197.700,00</b>	
2211	Personalaufwand (Bezüge, Nebengeb., Mehrleistungen)	131.600,00	163.000,00	
2212	Gesetzlicher und freiwilliger Sozialaufwand	32.800,00	33.700,00	
2213	Sonstiger Personalaufwand	0,00	0,00	
2214	Nicht finanzierungswirksamer Personalaufwand	600,00	1.000,00	
<b>222</b>	<b>Sachaufwand (ohne Transferaufwand)</b>	<b>1.342.500,00</b>	<b>861.300,00</b>	
2221	Gebrauchs- und Verbrauchsgüter, Handelswaren	13.900,00	12.200,00	
2222	Verwaltungs- und Betriebsaufwand	48.700,00	47.700,00	

## Dienstleistungen (Gruppe 8)

MVAG	Mittelverwendungs- und -aufbringungsgruppen (1. und 2. Ebene)	VA 2021	VA 2020	RA 2019
2223	Leasing- und Mietaufwand	300,00	300,00	
2224	Instandhaltung	157.100,00	106.900,00	
2225	Sonstiger Sachaufwand	783.700,00	432.200,00	
2226	Nicht finanzierungswirksamer Sachaufwand	338.800,00	262.000,00	
<b>223</b>	<b>Transferaufwand (laufende Transfers und Kapitaltransfers)</b>	<b>313.200,00</b>	<b>308.600,00</b>	
2231	Transferaufwand an Träger des öffentlichen Rechts	313.200,00	308.600,00	
2232	Transferaufwand an Beteiligungen	0,00	0,00	
2233	Transferaufwand an Unternehmen (mit Finanzunternehmen)	0,00	0,00	
2234	Transferaufwand an Haushalte und Organisationen ohne Erwerbscharakter	0,00	0,00	
2235	Transferaufwand an das Ausland	0,00	0,00	
2236	Investitions- und Tilgungszuschüsse zwischen Unternehmungen und Betrieben der Gebietskörperschaft und der Gebietskörperschaft	0,00	0,00	
2237	Nicht finanzierungswirksamer Transferaufwand	0,00	0,00	
<b>224</b>	<b>Finanzaufwand</b>	<b>44.100,00</b>	<b>39.500,00</b>	
2241	Zinsen aus Finanzschulden, Finanzierungsleasing, Forderungskauf und derivativen Finanzinstrumenten mit Grundgeschäft	44.100,00	39.500,00	
2242	Zinsen und sonstige Aufwendungen aus derivativen Finanzinstrumenten ohne Grundgeschäft	0,00	0,00	
2243	Gewinnentnahmen von Unternehmungen und marktbestimmten Betrieben der Gebietskörperschaft (innerhalb der Gebietskörperschaft)	0,00	0,00	
2244	Sonstiger Finanzaufwand	0,00	0,00	
2245	Nicht finanzierungswirksamer Finanzaufwand	0,00	0,00	
<b>22</b>	<b>Summe Aufwendungen</b>	<b>1.864.800,00</b>	<b>1.407.100,00</b>	
<b>SA0</b>	<b>Saldo (0) Nettoergebnis (21 - 22)</b>	<b>-438.100,00</b>	<b>238.900,00</b>	
<b>230</b>	<b>Entnahmen von Haushaltsrücklagen</b>	<b>100.000,00</b>	<b>21.300,00</b>	
2301	Entnahmen von Haushaltsrücklagen	100.000,00	21.300,00	
<b>240</b>	<b>Zuweisung an Haushaltsrücklagen</b>	<b>1.000,00</b>	<b>182.600,00</b>	
2401	Zuweisung an Haushaltsrücklagen	1.000,00	182.600,00	
<b>23</b>	<b>Summe Haushaltsrücklagen</b>	<b>99.000,00</b>	<b>-161.300,00</b>	
<b>SA00</b>	<b>Nettoergebnis nach Zuweisung und Entnahmen von Haushaltsrücklagen (Saldo 0 +/- SU23)</b>	<b>-339.100,00</b>	<b>77.600,00</b>	

## Finanzwirtschaft (Gruppe 9)

MVAG	Mittelverwendungs- und -aufbringungsgruppen (1. und 2. Ebene)	VA 2021	VA 2020	RA 2019
<b>211</b>	<b>Erträge aus der operativen Verwaltungstätigkeit</b>	<b>3.480.500,00</b>	<b>3.514.800,00</b>	
2111	Erträge aus eigenen Abgaben	842.600,00	842.600,00	
2112	Erträge aus Ertragsanteilen	2.320.000,00	2.318.000,00	
2113	Erträge aus Gebühren	0,00	0,00	
2114	Erträge aus Leistungen	900,00	900,00	
2115	Erträge aus Besitz und wirtschaftlicher Tätigkeit	0,00	0,00	
2116	Erträge aus Veräußerung und sonstige Erträge	317.000,00	353.300,00	
2117	Nicht finanzierungswirksame operative Erträge	0,00	0,00	
<b>212</b>	<b>Erträge aus Transfers</b>	<b>258.400,00</b>	<b>216.300,00</b>	
2121	Transferertrag von Trägern des öffentlichen Rechts	249.400,00	207.100,00	
2122	Transferertrag von Beteiligungen	0,00	0,00	
2123	Transferertrag von Unternehmen (mit Finanzunternehmen)	0,00	0,00	
2124	Transferertrag von Haushalten und Organisationen ohne Erwerbscharakter	9.000,00	9.200,00	
2125	Transferertrag vom Ausland	0,00	0,00	
2126	Investitions- und Tilgungszuschüsse zwischen Unternehmungen und Betrieben der Gebietskörperschaft und der Gebietskörperschaft	0,00	0,00	
2127	Nicht finanzierungswirksamer Transferertrag	0,00	0,00	
<b>213</b>	<b>Finanzerträge</b>	<b>300,00</b>	<b>300,00</b>	
2131	Erträge aus Zinsen	300,00	300,00	
2132	Erträge aus Zinsen aus derivativen Finanzinstrumenten ohne Grundgeschäft	0,00	0,00	
2133	Erträge aus Gewinnentnahmen von marktbestimmten Betrieben	0,00	0,00	
2134	Sonstige Finanzerträge	0,00	0,00	
2135	Erträge aus Dividenden/Gewinnausschüttungen	0,00	0,00	
2136	Sonstige nicht finanzierungswirksame Finanzerträge	0,00	0,00	
<b>21</b>	<b>Summe Erträge</b>	<b>3.739.200,00</b>	<b>3.731.400,00</b>	
<b>221</b>	<b>Personalaufwand</b>	<b>0,00</b>	<b>0,00</b>	
2211	Personalaufwand (Bezüge, Nebengeb., Mehrleistungen)	0,00	0,00	
2212	Gesetzlicher und freiwilliger Sozialaufwand	0,00	0,00	
2213	Sonstiger Personalaufwand	0,00	0,00	
2214	Nicht finanzierungswirksamer Personalaufwand	0,00	0,00	
<b>222</b>	<b>Sachaufwand (ohne Transferaufwand)</b>	<b>60.100,00</b>	<b>264.900,00</b>	
2221	Gebrauchs- und Verbrauchsgüter, Handelswaren	1.500,00	1.500,00	
2222	Verwaltungs- und Betriebsaufwand	0,00	0,00	

## Finanzwirtschaft (Gruppe 9)

MVAG	Mittelverwendungs- und -aufbringungsgruppen (1. und 2. Ebene)	VA 2021	VA 2020	RA 2019
2223	Leasing- und Mietaufwand	0,00	0,00	
2224	Instandhaltung	41.500,00	49.000,00	
2225	Sonstiger Sachaufwand	6.300,00	201.300,00	
2226	Nicht finanzierungswirksamer Sachaufwand	10.800,00	13.100,00	
<b>223</b>	<b>Transferaufwand (laufende Transfers und Kapitaltransfers)</b>	<b>0,00</b>	<b>0,00</b>	
2231	Transferaufwand an Träger des öffentlichen Rechts	0,00	0,00	
2232	Transferaufwand an Beteiligungen	0,00	0,00	
2233	Transferaufwand an Unternehmen (mit Finanzunternehmen)	0,00	0,00	
2234	Transferaufwand an Haushalte und Organisationen ohne Erwerbscharakter	0,00	0,00	
2235	Transferaufwand an das Ausland	0,00	0,00	
2236	Investitions- und Tilgungszuschüsse zwischen Unternehmungen und Betrieben der Gebietskörperschaft und der Gebietskörperschaft	0,00	0,00	
2237	Nicht finanzierungswirksamer Transferaufwand	0,00	0,00	
<b>224</b>	<b>Finanzaufwand</b>	<b>6.300,00</b>	<b>7.200,00</b>	
2241	Zinsen aus Finanzschulden, Finanzierungsleasing, Forderungskauf und derivativen Finanzinstrumenten mit Grundgeschäft	1.300,00	2.300,00	
2242	Zinsen und sonstige Aufwendungen aus derivativen Finanzinstrumenten ohne Grundgeschäft	0,00	0,00	
2243	Gewinnentnahmen von Unternehmungen und marktbestimmten Betrieben der Gebietskörperschaft (innerhalb der Gebietskörperschaft)	0,00	0,00	
2244	Sonstiger Finanzaufwand	5.000,00	4.900,00	
2245	Nicht finanzierungswirksamer Finanzaufwand	0,00	0,00	
<b>22</b>	<b>Summe Aufwendungen</b>	<b>66.400,00</b>	<b>272.100,00</b>	
<b>SA0</b>	<b>Saldo (0) Nettoergebnis (21 - 22)</b>	<b>3.672.800,00</b>	<b>3.459.300,00</b>	
<b>230</b>	<b>Entnahmen von Haushaltsrücklagen</b>	<b>1.000,00</b>	<b>1.000,00</b>	
2301	Entnahmen von Haushaltsrücklagen	1.000,00	1.000,00	
<b>240</b>	<b>Zuweisung an Haushaltsrücklagen</b>	<b>4.000,00</b>	<b>4.000,00</b>	
2401	Zuweisung an Haushaltsrücklagen	4.000,00	4.000,00	
<b>23</b>	<b>Summe Haushaltsrücklagen</b>	<b>-3.000,00</b>	<b>-3.000,00</b>	
<b>SA00</b>	<b>Nettoergebnis nach Zuweisung und Entnahmen von Haushaltsrücklagen (Saldo 0 +/- SU23)</b>	<b>3.669.800,00</b>	<b>3.456.300,00</b>	

Finanzierungshaushalt Gesamt 1. Ebene (Anlage 1b)  
- interne Vergütungen enthalten



MVAG	Mittelverwendungs- und -aufbringungsgruppen (1. Ebene)	VA 2021	VA 2020	RA 2019
<b>OPERATIVE GEBARUNG</b>				
311	Einzahlungen aus der operativen Verwaltungstätigkeit	4.851.500,00	5.600.100,00	
312	Einzahlungen aus Transfers (ohne Kapitaltransfers)	728.700,00	684.200,00	
313	Einzahlungen aus Finanzerträgen	1.000,00	1.000,00	
<b>31</b>	<b>Summe Einzahlungen operative Gebarung</b>	<b>5.581.200,00</b>	<b>6.285.300,00</b>	
321	Auszahlungen aus Personalaufwand	859.200,00	823.700,00	
322	Auszahlungen aus Sachaufwand (ohne Transferaufwand)	1.764.400,00	2.588.100,00	
323	Auszahlungen aus Transfers (ohne Kapitaltransfers)	2.067.500,00	1.960.300,00	
324	Auszahlungen aus Finanzaufwand	60.500,00	57.800,00	
<b>32</b>	<b>Summe Auszahlungen operative Gebarung</b>	<b>4.751.600,00</b>	<b>5.429.900,00</b>	
<b>SA1</b>	<b>Saldo (1) Geldfluss aus der Operativen Gebarung (31 – 32)</b>	<b>829.600,00</b>	<b>855.400,00</b>	
<b>INVESTIVE GEBARUNG</b>				
331	Einzahlungen aus der Investitionstätigkeit	658.500,00	94.200,00	
332	Einzahlungen aus der Rückzahlung von Darlehen sowie gewährten Vorschüssen	0,00	0,00	
333	Einzahlungen aus Kapitaltransfers	201.400,00	244.300,00	
<b>33</b>	<b>Summe Einzahlungen investive Gebarung</b>	<b>859.900,00</b>	<b>338.500,00</b>	
341	Auszahlungen aus der Investitionstätigkeit	1.951.200,00	1.533.200,00	
342	Auszahlungen von gewährten Darlehen sowie gewährten Vorschüssen	0,00	0,00	
343	Auszahlungen aus Kapitaltransfers	241.000,00	27.900,00	
<b>34</b>	<b>Summe Auszahlungen investive Gebarung</b>	<b>2.192.200,00</b>	<b>1.561.100,00</b>	
<b>SA2</b>	<b>Saldo (2) Geldfluss aus der Investiven Gebarung (33 – 34)</b>	<b>-1.332.300,00</b>	<b>-1.222.600,00</b>	
<b>SA3</b>	<b>Saldo (3) Nettofinanzierungssaldo (Saldo 1 + Saldo 2)</b>	<b>-502.700,00</b>	<b>-367.200,00</b>	

MVAG	Mittelverwendungs- und -aufbringungsgruppen (1. Ebene)	VA 2021	VA 2020	RA 2019
<b>FINANZIERUNGSTÄTIGKEIT</b>				
351	Einzahlungen aus der Aufnahme von Finanzschulden	1.069.300,00	755.700,00	
353	Einzahlungen infolge eines Kapitaltausch bei derivativen Finanzinstrumenten mit Grundgeschäft	0,00	0,00	
355	Einzahlungen aus dem Abgang von Finanzinstrumenten	0,00	0,00	
<b>35</b>	<b>Summe Einzahlungen aus der Finanzierungstätigkeit</b>	<b>1.069.300,00</b>	<b>755.700,00</b>	
361	Auszahlungen aus der Tilgung von Finanzschulden	566.600,00	550.600,00	
363	Auszahlungen infolge eines Kapitaltausch bei derivativen Finanzinstrumenten mit Grundgeschäft	0,00	0,00	
365	Auszahlungen für den Erwerb von Finanzinstrumenten	0,00	0,00	
<b>36</b>	<b>Summe Auszahlungen aus der Finanzierungstätigkeit</b>	<b>566.600,00</b>	<b>550.600,00</b>	
<b>SA4</b>	<b>Saldo (4) Geldfluss aus der Finanzierungstätigkeit (35 – 36)</b>	<b>502.700,00</b>	<b>205.100,00</b>	
<b>SA5</b>	<b>Saldo (5) Geldfluss aus der voranschlagswirksamen Gebarung (Saldo 3 + Saldo 4)</b>	<b>0,00</b>	<b>-162.100,00</b>	

Finanzierungshaushalt Gesamt 1. und 2. Ebene (Anlage 1b)  
- interne Vergütungen enthalten



MVAG	Mittelverwendungs- und aufbringungsgruppen (1. und 2. Ebene)	VA 2021	VA 2020	RA 2019
<b>311</b>	<b>Einzahlungen aus der operativen Verwaltungstätigkeit</b>	<b>4.851.500,00</b>	<b>5.600.100,00</b>	
3111	Einzahlungen aus eigenen Abgaben	926.200,00	967.300,00	
3112	Einzahlungen aus Ertragsanteilen	2.320.000,00	2.318.000,00	
3113	Einzahlungen aus Gebühren	720.000,00	720.000,00	
3114	Einzahlungen aus Leistungen	39.700,00	40.000,00	
3115	Einzahlungen aus Besitz und wirtschaftlicher Tätigkeit	24.300,00	24.100,00	
3116	Einzahlungen aus Veräußerung von geringwertigen Wirtschaftsgütern (GWG) und sonstige Einzahlungen	821.300,00	1.530.700,00	
<b>312</b>	<b>Einzahlungen aus Transfers (ohne Kapitaltransfers)</b>	<b>728.700,00</b>	<b>684.200,00</b>	
3121	Transferzahlungen von Trägern des öffentlichen Rechts	481.100,00	432.000,00	
3122	Transferzahlungen von Beteiligungen	0,00	0,00	
3123	Transferzahlungen von Unternehmen (inkl. Finanzunternehmen)	237.500,00	239.100,00	
3124	Transferzahlungen von Haushalte und Organisationen ohne Erwerbscharakter	10.100,00	13.100,00	
3125	Transferzahlungen vom Ausland	0,00	0,00	
3126	Investitions- und Tilgungszuschüsse zwischen Unternehmungen und Betrieben der Gebietskörperschaft und der Gebietskörperschaft	0,00	0,00	
<b>313</b>	<b>Einzahlungen aus Finanzerträgen</b>	<b>1.000,00</b>	<b>1.000,00</b>	
3131	Einzahlungen aus Zinserträgen	1.000,00	1.000,00	
3133	Einzahlungen aus Gewinnentnahmen von marktbestimmten Betrieben	0,00	0,00	
3134	Sonstige Einzahlungen aus Finanzerträgen	0,00	0,00	
3135	Einzahlungen aus Dividenden/Gewinnausschüttungen	0,00	0,00	
<b>31</b>	<b>Summe Einzahlungen operative Gebarung</b>	<b>5.581.200,00</b>	<b>6.285.300,00</b>	
<b>321</b>	<b>Auszahlungen aus Personalaufwand</b>	<b>859.200,00</b>	<b>823.700,00</b>	
3211	Auszahlungen für Personalaufwand Bezüge, Nebengebühren, und Mehrleistungsvergütungen)	685.700,00	662.500,00	
3212	Auszahlungen für gesetzliche und freiwillige Sozialaufwendungen	173.500,00	161.200,00	
3213	Auszahlungen aus sonstigem Personalaufwand	0,00	0,00	
<b>322</b>	<b>Auszahlungen aus Sachaufwand (ohne Transferaufwand)</b>	<b>1.764.400,00</b>	<b>2.588.100,00</b>	
3221	Auszahlungen für Gebrauchs- und Verbrauchsgüter, Handelswaren	89.300,00	85.100,00	
3222	Auszahlungen für Verwaltungs- und Betriebsaufwand	251.400,00	234.400,00	
3223	Auszahlungen für Leasing- und Mietaufwand	6.700,00	3.500,00	
3224	Auszahlungen für Instandhaltung	359.400,00	442.900,00	
3225	Sonstige Auszahlungen aus Sachaufwand	1.057.600,00	1.822.200,00	
<b>323</b>	<b>Auszahlungen aus Transfers (ohne Kapitaltransfers)</b>	<b>2.067.500,00</b>	<b>1.960.300,00</b>	
3231	Transferzahlungen an Träger des öffentlichen Rechts	2.012.800,00	1.894.600,00	
3232	Transferzahlungen an Beteiligungen	0,00	0,00	
3233	Transferzahlungen an Unternehmen (inkl. Finanzunternehmen)	18.000,00	21.500,00	
3234	Transferzahlungen an Haushalte und Organisationen ohne Erwerbscharakter	36.700,00	44.200,00	

MVAG	Mittelverwendungs- und aufbringungsgruppen (1. und 2. Ebene)	VA 2021	VA 2020	RA 2019
3235	Transferzahlungen an das Ausland	0,00	0,00	
3236	Investitions- und Tilgungszuschüsse zwischen Unternehmungen und Betrieben der Gebietskörperschaft und der Gebietskörperschaft	0,00	0,00	
<b>324</b>	<b>Auszahlungen aus Finanzaufwand</b>	<b>60.500,00</b>	<b>57.800,00</b>	
3241	Auszahlungen für Zinsaufwand, für Finanzierungsleasing, für Forderungskauf, für Finanzschulden und derivative Finanzinstrumente m	55.500,00	52.900,00	
3242	Auszahlungen für Zinsen aus derivativen Finanzinstrumenten ohne Grundgeschäft	0,00	0,00	
3243	Auszahlung aus Gewinnentnahmen von marktbestimmten Betrieben	0,00	0,00	
3244	Sonstige Auszahlungen aus Finanzaufwendungen	5.000,00	4.900,00	
<b>32</b>	<b>Summe Auszahlungen operative Gebarung</b>	<b>4.751.600,00</b>	<b>5.429.900,00</b>	
<b>SA1</b>	<b>Saldo (1) Geldfluss aus der Operativen Gebarung (31 – 32)</b>	<b>829.600,00</b>	<b>855.400,00</b>	
<b>331</b>	<b>Einzahlungen aus der Investitionstätigkeit</b>	<b>658.500,00</b>	<b>94.200,00</b>	
3311	Einzahlungen aus der Veräußerung von immateriellem Vermögen	0,00	0,00	
3312	Einzahlungen aus der Veräußerung von Grundstücken und Grundstückeinrichtungen	658.500,00	94.200,00	
3313	Einzahlungen aus der Veräußerung von Gebäuden und Bauten	0,00	0,00	
3314	Einzahlungen aus der Veräußerung von technischen Anlagen, Fahrzeuge und Maschinen	0,00	0,00	
3315	Einzahlungen aus der Veräußerung von Amts-, Betriebs- und Geschäftsausstattung	0,00	0,00	
3316	Einzahlungen aus der Veräußerung von Kulturgütern	0,00	0,00	
3317	Einzahlungen aus der Veräußerung von Beteiligungen	0,00	0,00	
<b>332</b>	<b>Einzahlungen aus der Rückzahlung von Darlehen sowie gewährten Vorschüssen</b>	<b>0,00</b>	<b>0,00</b>	
3321	Einzahlungen aus Darlehen an Träger des öffentlichen Rechts	0,00	0,00	
3322	Einzahlungen aus Darlehen an Beteiligungen	0,00	0,00	
3323	Einzahlungen aus Darlehen an Unternehmen und Haushalte	0,00	0,00	
3325	Einzahlungen aus Vorschüssen und Anzahlungen	0,00	0,00	
<b>333</b>	<b>Einzahlungen aus Kapitaltransfers</b>	<b>201.400,00</b>	<b>244.300,00</b>	
3331	Kapitaltransferzahlungen von Trägern des öffentlichen Rechts	196.100,00	239.000,00	
3332	Kapitaltransferzahlungen von Beteiligungen	0,00	0,00	
3333	Kapitaltransferzahlungen von Unternehmen	0,00	0,00	
3334	Kapitaltransferzahlungen von Haushalten und Organisationen ohne Erwerbscharakter	5.300,00	5.300,00	
3335	Kapitaltransferzahlungen vom Ausland	0,00	0,00	
<b>33</b>	<b>Summe Einzahlungen investive Gebarung</b>	<b>859.900,00</b>	<b>338.500,00</b>	
<b>341</b>	<b>Auszahlungen aus der Investitionstätigkeit</b>	<b>1.951.200,00</b>	<b>1.533.200,00</b>	
3411	Auszahlungen für den Erwerb von immateriellem Vermögen	0,00	0,00	
3412	Auszahlungen für den Erwerb von Grundstücken und Grundstückseinrichtungen	1.819.500,00	1.477.600,00	
3413	Auszahlungen für den Erwerb von Gebäuden und Bauten	6.300,00	0,00	
3414	Auszahlungen für den Erwerb von technischen Anlagen, Fahrzeuge und Maschinen	116.700,00	21.300,00	

MVAG	Mittelverwendungs- und aufbringungsgruppen (1. und 2. Ebene)	VA 2021	VA 2020	RA 2019
3415	Auszahlungen für den Erwerb von Amts-, Betriebs- und Geschäftsausstattung	8.700,00	34.300,00	
3416	Auszahlungen für den Erwerb von Kulturgütern	0,00	0,00	
3417	Auszahlungen für den Erwerb von Beteiligungen	0,00	0,00	
<b>342</b>	<b>Auszahlungen von gewährten Darlehen sowie gewährten Vorschüssen</b>	<b>0,00</b>	<b>0,00</b>	
3421	Auszahlung von Darlehen an Träger des öffentlichen Rechts	0,00	0,00	
3422	Auszahlung von Darlehen an Beteiligungen	0,00	0,00	
3423	Auszahlung von Darlehen an Unternehmen und Haushalte	0,00	0,00	
3425	Auszahlungen von Vorschüssen und Anzahlungen	0,00	0,00	
<b>343</b>	<b>Auszahlungen aus Kapitaltransfers</b>	<b>241.000,00</b>	<b>27.900,00</b>	
3431	Kapitaltransferzahlungen an Träger des öffentlichen Rechts	239.600,00	27.000,00	
3432	Kapitaltransferzahlungen an Beteiligungen	0,00	0,00	
3433	Kapitaltransferzahlungen an Unternehmen (Finanzunternehmen)	0,00	0,00	
3434	Kapitaltransferzahlungen an Haushalte und Organisationen ohne Erwerbscharakter	1.400,00	900,00	
3435	Kapitaltransferzahlungen an das Ausland	0,00	0,00	
<b>34</b>	<b>Summe Auszahlungen investive Gebarung</b>	<b>2.192.200,00</b>	<b>1.561.100,00</b>	
<b>SA2</b>	<b>Saldo (2) Geldfluss aus der Investiven Gebarung (33 – 34)</b>	<b>-1.332.300,00</b>	<b>-1.222.600,00</b>	
<b>SA3</b>	<b>Saldo (3) Nettofinanzierungssaldo (Saldo 1 + Saldo 2)</b>	<b>-502.700,00</b>	<b>-367.200,00</b>	
<b>351</b>	<b>Einzahlungen aus der Aufnahme von Finanzschulden</b>	<b>1.069.300,00</b>	<b>755.700,00</b>	
3511	Einzahlungen aus empfangenen Darlehen von öffentlichen Körperschaften und Rechtsträgern	0,00	0,00	
3512	Einzahlungen aus empfangenen Darlehen von Beteiligungen	0,00	0,00	
3513	Einzahlungen aus empfangenen Darlehen von Unternehmen und privaten Haushalten	0,00	0,00	
3514	Einzahlungen aus Finanzschulden (Finanzunternehmen)	1.069.300,00	755.700,00	
<b>353</b>	<b>Einzahlungen infolge eines Kapitaltausch bei derivativen Finanzinstrumenten mit Grundgeschäft</b>	<b>0,00</b>	<b>0,00</b>	
3530	Einzahlungen infolge eines Kapitaltausch bei derivativen Finanzinstrumenten mit Grundgeschäft	0,00	0,00	
<b>355</b>	<b>Einzahlungen aus dem Abgang von Finanzinstrumenten</b>	<b>0,00</b>	<b>0,00</b>	
3550	Einzahlungen aus dem Abgang von Finanzinstrumenten	0,00	0,00	
<b>35</b>	<b>Summe Einzahlungen aus der Finanzierungstätigkeit</b>	<b>1.069.300,00</b>	<b>755.700,00</b>	
<b>361</b>	<b>Auszahlungen aus der Tilgung von Finanzschulden</b>	<b>566.600,00</b>	<b>550.600,00</b>	
3611	Auszahlungen aus empfangenen Darlehen von öffentlichen Körperschaften und Rechtsträgern	40.800,00	41.700,00	
3612	Auszahlungen aus empfangenen Darlehen von Beteiligungen	1.000,00	1.000,00	
3613	Auszahlungen aus empfangenen Darlehen von Unternehmen und privaten Haushalten	0,00	0,00	
3614	Auszahlungen aus Finanzschulden	524.800,00	507.900,00	

MVAG	Mittelverwendungs- und aufbringungsgruppen (1. und 2. Ebene)	VA 2021	VA 2020	RA 2019
3615	Auszahlung aus der Rückzahlung von Leasingverbindlichkeiten	0,00	0,00	
<b>363</b>	<b>Auszahlungen infolge eines Kapitaltausch bei derivativen Finanzinstrumenten mit Grundgeschäft</b>	<b>0,00</b>	<b>0,00</b>	
3630	Auszahlungen infolge eines Kapitaltausch bei derivativen Finanzinstrumenten mit Grundgeschäft	0,00	0,00	
<b>365</b>	<b>Auszahlungen für den Erwerb von Finanzinstrumenten</b>	<b>0,00</b>	<b>0,00</b>	
3650	Auszahlungen für den Erwerb von Finanzinstrumenten	0,00	0,00	
<b>36</b>	<b>Summe Auszahlungen aus der Finanzierungstätigkeit</b>	<b>566.600,00</b>	<b>550.600,00</b>	
<b>SA4</b>	<b>Saldo (4) Geldfluss aus der Finanzierungstätigkeit (35 – 36)</b>	<b>502.700,00</b>	<b>205.100,00</b>	
<b>SA5</b>	<b>Saldo (5) Geldfluss aus der voranschlagswirksamen Gebarung (Saldo 3 + Saldo 4)</b>	<b>0,00</b>	<b>-162.100,00</b>	

Finanzierungshaushalt Bereichsbudget 1. und 2. Ebene  
(Anlage 1b)



## Vertretungskörper und allgemeine Verwaltung (Gruppe 0)

MVAG	Mittelverwendungs- und aufbringungsgruppen (1. und 2. Ebene)	VA 2021	VA 2020	RA 2019
<b>311</b>	<b>Einzahlungen aus der operativen Verwaltungstätigkeit</b>	<b>73.400,00</b>	<b>23.300,00</b>	
3111	Einzahlungen aus eigenen Abgaben	0,00	0,00	
3112	Einzahlungen aus Ertragsanteilen	0,00	0,00	
3113	Einzahlungen aus Gebühren	0,00	0,00	
3114	Einzahlungen aus Leistungen	2.200,00	2.300,00	
3115	Einzahlungen aus Besitz und wirtschaftlicher Tätigkeit	0,00	0,00	
3116	Einzahlungen aus Veräußerung von geringwertigen Wirtschaftsgütern (GWG) und sonstige Einzahlungen	71.200,00	21.000,00	
<b>312</b>	<b>Einzahlungen aus Transfers (ohne Kapitaltransfers)</b>	<b>0,00</b>	<b>0,00</b>	
3121	Transferzahlungen von Trägern des öffentlichen Rechts	0,00	0,00	
3122	Transferzahlungen von Beteiligungen	0,00	0,00	
3123	Transferzahlungen von Unternehmen (inkl. Finanzunternehmen)	0,00	0,00	
3124	Transferzahlungen von Haushalte und Organisationen ohne Erwerbscharakter	0,00	0,00	
3125	Transferzahlungen vom Ausland	0,00	0,00	
3126	Investitions- und Tilgungszuschüsse zwischen Unternehmungen und Betrieben der Gebietskörperschaft und der Gebietskörperschaft	0,00	0,00	
<b>313</b>	<b>Einzahlungen aus Finanzerträgen</b>	<b>0,00</b>	<b>0,00</b>	
3131	Einzahlungen aus Zinserträgen	0,00	0,00	
3133	Einzahlungen aus Gewinnentnahmen von marktbestimmten Betrieben	0,00	0,00	
3134	Sonstige Einzahlungen aus Finanzerträgen	0,00	0,00	
3135	Einzahlungen aus Dividenden/Gewinnausschüttungen	0,00	0,00	
<b>31</b>	<b>Summe Einzahlungen operative Gebarung</b>	<b>73.400,00</b>	<b>23.300,00</b>	
<b>321</b>	<b>Auszahlungen aus Personalaufwand</b>	<b>297.700,00</b>	<b>274.700,00</b>	
3211	Auszahlungen für Personalaufwand Bezüge, Nebengebühren, und Mehrleistungsvergütungen)	233.700,00	215.100,00	
3212	Auszahlungen für gesetzliche und freiwillige Sozialaufwendungen	64.000,00	59.600,00	
3213	Auszahlungen aus sonstigem Personalaufwand	0,00	0,00	
<b>322</b>	<b>Auszahlungen aus Sachaufwand (ohne Transferaufwand)</b>	<b>290.600,00</b>	<b>329.100,00</b>	
3221	Auszahlungen für Gebrauchs- und Verbrauchsgüter, Handelswaren	7.000,00	7.400,00	
3222	Auszahlungen für Verwaltungs- und Betriebsaufwand	55.000,00	56.500,00	
3223	Auszahlungen für Leasing- und Mietaufwand	0,00	0,00	
3224	Auszahlungen für Instandhaltung	12.400,00	52.300,00	
3225	Sonstige Auszahlungen aus Sachaufwand	216.200,00	212.900,00	
<b>323</b>	<b>Auszahlungen aus Transfers (ohne Kapitaltransfers)</b>	<b>137.900,00</b>	<b>133.800,00</b>	
3231	Transferzahlungen an Träger des öffentlichen Rechts	128.100,00	124.100,00	
3232	Transferzahlungen an Beteiligungen	0,00	0,00	
3233	Transferzahlungen an Unternehmen (inkl. Finanzunternehmen)	0,00	0,00	

## Vertretungskörper und allgemeine Verwaltung (Gruppe 0)

MVAG	Mittelverwendungs- und aufbringungsgruppen (1. und 2. Ebene)	VA 2021	VA 2020	RA 2019
3234	Transferzahlungen an Haushalte und Organisationen ohne Erwerbscharakter	9.800,00	9.700,00	
3235	Transferzahlungen an das Ausland	0,00	0,00	
3236	Investitions- und Tilgungszuschüsse zwischen Unternehmungen und Betrieben der Gebietskörperschaft und der Gebietskörperschaft	0,00	0,00	
<b>324</b>	<b>Auszahlungen aus Finanzaufwand</b>	<b>0,00</b>	<b>0,00</b>	
3241	Auszahlungen für Zinsaufwand, für Finanzierungsleasing, für Forderungskauf, für Finanzschulden und derivative Finanzinstrumente m	0,00	0,00	
3242	Auszahlungen für Zinsen aus derivativen Finanzinstrumenten ohne Grundgeschäft	0,00	0,00	
3243	Auszahlung aus Gewinnentnahmen von marktbestimmten Betrieben	0,00	0,00	
3244	Sonstige Auszahlungen aus Finanzaufwendungen	0,00	0,00	
<b>32</b>	<b>Summe Auszahlungen operative Gebarung</b>	<b>726.200,00</b>	<b>737.600,00</b>	
<b>SA1</b>	<b>Saldo (1) Geldfluss aus der Operativen Gebarung (31 – 32)</b>	<b>-652.800,00</b>	<b>-714.300,00</b>	
<b>331</b>	<b>Einzahlungen aus der Investitionstätigkeit</b>	<b>0,00</b>	<b>0,00</b>	
3311	Einzahlungen aus der Veräußerung von immateriellem Vermögen	0,00	0,00	
3312	Einzahlungen aus der Veräußerung von Grundstücken und Grundstückeinrichtungen	0,00	0,00	
3313	Einzahlungen aus der Veräußerung von Gebäuden und Bauten	0,00	0,00	
3314	Einzahlungen aus der Veräußerung von technischen Anlagen, Fahrzeuge und Maschinen	0,00	0,00	
3315	Einzahlungen aus der Veräußerung von Amts-, Betriebs- und Geschäftsausstattung	0,00	0,00	
3316	Einzahlungen aus der Veräußerung von Kulturgütern	0,00	0,00	
3317	Einzahlungen aus der Veräußerung von Beteiligungen	0,00	0,00	
<b>332</b>	<b>Einzahlungen aus der Rückzahlung von Darlehen sowie gewährten Vorschüssen</b>	<b>0,00</b>	<b>0,00</b>	
3321	Einzahlungen aus Darlehen an Träger des öffentlichen Rechts	0,00	0,00	
3322	Einzahlungen aus Darlehen an Beteiligungen	0,00	0,00	
3323	Einzahlungen aus Darlehen an Unternehmen und Haushalte	0,00	0,00	
3325	Einzahlungen aus Vorschüssen und Anzahlungen	0,00	0,00	
<b>333</b>	<b>Einzahlungen aus Kapitaltransfers</b>	<b>0,00</b>	<b>0,00</b>	
3331	Kapitaltransferzahlungen von Trägern des öffentlichen Rechts	0,00	0,00	
3332	Kapitaltransferzahlungen von Beteiligungen	0,00	0,00	
3333	Kapitaltransferzahlungen von Unternehmen	0,00	0,00	
3334	Kapitaltransferzahlungen von Haushalten und Organisationen ohne Erwerbscharakter	0,00	0,00	
3335	Kapitaltransferzahlungen vom Ausland	0,00	0,00	
<b>33</b>	<b>Summe Einzahlungen investive Gebarung</b>	<b>0,00</b>	<b>0,00</b>	
<b>341</b>	<b>Auszahlungen aus der Investitionstätigkeit</b>	<b>55.000,00</b>	<b>0,00</b>	
3411	Auszahlungen für den Erwerb von immateriellem Vermögen	0,00	0,00	
3412	Auszahlungen für den Erwerb von Grundstücken und Grundstückseinrichtungen	50.000,00	0,00	

## Vertretungskörper und allgemeine Verwaltung (Gruppe 0)

MVAG	Mittelverwendungs- und aufbringungsgruppen (1. und 2. Ebene)	VA 2021	VA 2020	RA 2019
3413	Auszahlungen für den Erwerb von Gebäuden und Bauten	0,00	0,00	
3414	Auszahlungen für den Erwerb von technischen Anlagen, Fahrzeuge und Maschinen	5.000,00	0,00	
3415	Auszahlungen für den Erwerb von Amts-, Betriebs- und Geschäftsausstattung	0,00	0,00	
3416	Auszahlungen für den Erwerb von Kulturgütern	0,00	0,00	
3417	Auszahlungen für den Erwerb von Beteiligungen	0,00	0,00	
<b>342</b>	<b>Auszahlungen von gewährten Darlehen sowie gewährten Vorschüssen</b>	<b>0,00</b>	<b>0,00</b>	
3421	Auszahlung von Darlehen an Träger des öffentlichen Rechts	0,00	0,00	
3422	Auszahlung von Darlehen an Beteiligungen	0,00	0,00	
3423	Auszahlung von Darlehen an Unternehmen und Haushalte	0,00	0,00	
3425	Auszahlungen von Vorschüssen und Anzahlungen	0,00	0,00	
<b>343</b>	<b>Auszahlungen aus Kapitaltransfers</b>	<b>0,00</b>	<b>0,00</b>	
3431	Kapitaltransferzahlungen an Träger des öffentlichen Rechts	0,00	0,00	
3432	Kapitaltransferzahlungen an Beteiligungen	0,00	0,00	
3433	Kapitaltransferzahlungen an Unternehmen (Finanzunternehmen)	0,00	0,00	
3434	Kapitaltransferzahlungen an Haushalte und Organisationen ohne Erwerbscharakter	0,00	0,00	
3435	Kapitaltransferzahlungen an das Ausland	0,00	0,00	
<b>34</b>	<b>Summe Auszahlungen investive Gebarung</b>	<b>55.000,00</b>	<b>0,00</b>	
<b>SA2</b>	<b>Saldo (2) Geldfluss aus der Investiven Gebarung (33 – 34)</b>	<b>-55.000,00</b>	<b>0,00</b>	
<b>SA3</b>	<b>Saldo (3) Nettofinanzierungssaldo (Saldo 1 + Saldo 2)</b>	<b>-707.800,00</b>	<b>-714.300,00</b>	
<b>351</b>	<b>Einzahlungen aus der Aufnahme von Finanzschulden</b>	<b>0,00</b>	<b>0,00</b>	
3511	Einzahlungen aus empfangenen Darlehen von öffentlichen Körperschaften und Rechtsträgern	0,00	0,00	
3512	Einzahlungen aus empfangenen Darlehen von Beteiligungen	0,00	0,00	
3513	Einzahlungen aus empfangenen Darlehen von Unternehmen und privaten Haushalten	0,00	0,00	
3514	Einzahlungen aus Finanzschulden (Finanzunternehmen)	0,00	0,00	
<b>353</b>	<b>Einzahlungen infolge eines Kapitaltausch bei derivativen Finanzinstrumenten mit Grundgeschäft</b>	<b>0,00</b>	<b>0,00</b>	
3530	Einzahlungen infolge eines Kapitaltausch bei derivativen Finanzinstrumenten mit Grundgeschäft	0,00	0,00	
<b>355</b>	<b>Einzahlungen aus dem Abgang von Finanzinstrumenten</b>	<b>0,00</b>	<b>0,00</b>	
3550	Einzahlungen aus dem Abgang von Finanzinstrumenten	0,00	0,00	
<b>35</b>	<b>Summe Einzahlungen aus der Finanzierungstätigkeit</b>	<b>0,00</b>	<b>0,00</b>	
<b>361</b>	<b>Auszahlungen aus der Tilgung von Finanzschulden</b>	<b>0,00</b>	<b>0,00</b>	
3611	Auszahlungen aus empfangenen Darlehen von öffentlichen Körperschaften und Rechtsträgern	0,00	0,00	

## Vertretungskörper und allgemeine Verwaltung (Gruppe 0)

MVAG	Mittelverwendungs- und aufbringungsgruppen (1. und 2. Ebene)	VA 2021	VA 2020	RA 2019
3612	Auszahlungen aus empfangenen Darlehen von Beteiligungen	0,00	0,00	
3613	Auszahlungen aus empfangenen Darlehen von Unternehmen und privaten Haushalten	0,00	0,00	
3614	Auszahlungen aus Finanzschulden	0,00	0,00	
3615	Auszahlung aus der Rückzahlung von Leasingverbindlichkeiten	0,00	0,00	
<b>363</b>	<b>Auszahlungen infolge eines Kapitaltausch bei derivativen Finanzinstrumenten mit Grundgeschäft</b>	<b>0,00</b>	<b>0,00</b>	
3630	Auszahlungen infolge eines Kapitaltausch bei derivativen Finanzinstrumenten mit Grundgeschäft	0,00	0,00	
<b>365</b>	<b>Auszahlungen für den Erwerb von Finanzinstrumenten</b>	<b>0,00</b>	<b>0,00</b>	
3650	Auszahlungen für den Erwerb von Finanzinstrumenten	0,00	0,00	
<b>36</b>	<b>Summe Auszahlungen aus der Finanzierungstätigkeit</b>	<b>0,00</b>	<b>0,00</b>	
<b>SA4</b>	<b>Saldo (4) Geldfluss aus der Finanzierungstätigkeit (35 – 36)</b>	<b>0,00</b>	<b>0,00</b>	
<b>SA5</b>	<b>Saldo (5) Geldfluss aus der voranschlagswirksamen Gebarung (Saldo 3 + Saldo 4)</b>	<b>-707.800,00</b>	<b>-714.300,00</b>	

## Öffentliche Ordnung und Sicherheit (Gruppe 1)

MVAG	Mittelverwendungs- und aufbringungsgruppen (1. und 2. Ebene)	VA 2021	VA 2020	RA 2019
<b>311</b>	<b>Einzahlungen aus der operativen Verwaltungstätigkeit</b>	<b>1.300,00</b>	<b>1.100,00</b>	
3111	Einzahlungen aus eigenen Abgaben	0,00	0,00	
3112	Einzahlungen aus Ertragsanteilen	0,00	0,00	
3113	Einzahlungen aus Gebühren	0,00	0,00	
3114	Einzahlungen aus Leistungen	0,00	0,00	
3115	Einzahlungen aus Besitz und wirtschaftlicher Tätigkeit	0,00	0,00	
3116	Einzahlungen aus Veräußerung von geringwertigen Wirtschaftsgütern (GWG) und sonstige Einzahlungen	1.300,00	1.100,00	
<b>312</b>	<b>Einzahlungen aus Transfers (ohne Kapitaltransfers)</b>	<b>0,00</b>	<b>0,00</b>	
3121	Transferzahlungen von Trägern des öffentlichen Rechts	0,00	0,00	
3122	Transferzahlungen von Beteiligungen	0,00	0,00	
3123	Transferzahlungen von Unternehmen (inkl. Finanzunternehmen)	0,00	0,00	
3124	Transferzahlungen von Haushalte und Organisationen ohne Erwerbscharakter	0,00	0,00	
3125	Transferzahlungen vom Ausland	0,00	0,00	
3126	Investitions- und Tilgungszuschüsse zwischen Unternehmungen und Betrieben der Gebietskörperschaft und der Gebietskörperschaft	0,00	0,00	
<b>313</b>	<b>Einzahlungen aus Finanzerträgen</b>	<b>0,00</b>	<b>0,00</b>	
3131	Einzahlungen aus Zinserträgen	0,00	0,00	
3133	Einzahlungen aus Gewinnentnahmen von marktbestimmten Betrieben	0,00	0,00	
3134	Sonstige Einzahlungen aus Finanzerträgen	0,00	0,00	
3135	Einzahlungen aus Dividenden/Gewinnausschüttungen	0,00	0,00	
<b>31</b>	<b>Summe Einzahlungen operative Gebarung</b>	<b>1.300,00</b>	<b>1.100,00</b>	
<b>321</b>	<b>Auszahlungen aus Personalaufwand</b>	<b>0,00</b>	<b>0,00</b>	
3211	Auszahlungen für Personalaufwand Bezüge, Nebengebühren, und Mehrleistungsvergütungen)	0,00	0,00	
3212	Auszahlungen für gesetzliche und freiwillige Sozialaufwendungen	0,00	0,00	
3213	Auszahlungen aus sonstigem Personalaufwand	0,00	0,00	
<b>322</b>	<b>Auszahlungen aus Sachaufwand (ohne Transferaufwand)</b>	<b>35.000,00</b>	<b>85.400,00</b>	
3221	Auszahlungen für Gebrauchs- und Verbrauchsgüter, Handelswaren	100,00	0,00	
3222	Auszahlungen für Verwaltungs- und Betriebsaufwand	23.700,00	28.200,00	
3223	Auszahlungen für Leasing- und Mietaufwand	0,00	0,00	
3224	Auszahlungen für Instandhaltung	4.000,00	10.500,00	
3225	Sonstige Auszahlungen aus Sachaufwand	7.200,00	46.700,00	
<b>323</b>	<b>Auszahlungen aus Transfers (ohne Kapitaltransfers)</b>	<b>38.300,00</b>	<b>20.300,00</b>	
3231	Transferzahlungen an Träger des öffentlichen Rechts	38.300,00	20.300,00	
3232	Transferzahlungen an Beteiligungen	0,00	0,00	
3233	Transferzahlungen an Unternehmen (inkl. Finanzunternehmen)	0,00	0,00	

## Öffentliche Ordnung und Sicherheit (Gruppe 1)

MVAG	Mittelverwendungs- und aufbringungsgruppen (1. und 2. Ebene)	VA 2021	VA 2020	RA 2019
3234	Transferzahlungen an Haushalte und Organisationen ohne Erwerbscharakter	0,00	0,00	
3235	Transferzahlungen an das Ausland	0,00	0,00	
3236	Investitions- und Tilgungszuschüsse zwischen Unternehmungen und Betrieben der Gebietskörperschaft und der Gebietskörperschaft	0,00	0,00	
<b>324</b>	<b>Auszahlungen aus Finanzaufwand</b>	<b>0,00</b>	<b>0,00</b>	
3241	Auszahlungen für Zinsaufwand, für Finanzierungsleasing, für Forderungskauf, für Finanzschulden und derivative Finanzinstrumente m	0,00	0,00	
3242	Auszahlungen für Zinsen aus derivativen Finanzinstrumenten ohne Grundgeschäft	0,00	0,00	
3243	Auszahlung aus Gewinnentnahmen von marktbestimmten Betrieben	0,00	0,00	
3244	Sonstige Auszahlungen aus Finanzaufwendungen	0,00	0,00	
<b>32</b>	<b>Summe Auszahlungen operative Gebarung</b>	<b>73.300,00</b>	<b>105.700,00</b>	
<b>SA1</b>	<b>Saldo (1) Geldfluss aus der Operativen Gebarung (31 – 32)</b>	<b>-72.000,00</b>	<b>-104.600,00</b>	
<b>331</b>	<b>Einzahlungen aus der Investitionstätigkeit</b>	<b>0,00</b>	<b>0,00</b>	
3311	Einzahlungen aus der Veräußerung von immateriellem Vermögen	0,00	0,00	
3312	Einzahlungen aus der Veräußerung von Grundstücken und Grundstückeinrichtungen	0,00	0,00	
3313	Einzahlungen aus der Veräußerung von Gebäuden und Bauten	0,00	0,00	
3314	Einzahlungen aus der Veräußerung von technischen Anlagen, Fahrzeuge und Maschinen	0,00	0,00	
3315	Einzahlungen aus der Veräußerung von Amts-, Betriebs- und Geschäftsausstattung	0,00	0,00	
3316	Einzahlungen aus der Veräußerung von Kulturgütern	0,00	0,00	
3317	Einzahlungen aus der Veräußerung von Beteiligungen	0,00	0,00	
<b>332</b>	<b>Einzahlungen aus der Rückzahlung von Darlehen sowie gewährten Vorschüssen</b>	<b>0,00</b>	<b>0,00</b>	
3321	Einzahlungen aus Darlehen an Träger des öffentlichen Rechts	0,00	0,00	
3322	Einzahlungen aus Darlehen an Beteiligungen	0,00	0,00	
3323	Einzahlungen aus Darlehen an Unternehmen und Haushalte	0,00	0,00	
3325	Einzahlungen aus Vorschüssen und Anzahlungen	0,00	0,00	
<b>333</b>	<b>Einzahlungen aus Kapitaltransfers</b>	<b>0,00</b>	<b>0,00</b>	
3331	Kapitaltransferzahlungen von Trägern des öffentlichen Rechts	0,00	0,00	
3332	Kapitaltransferzahlungen von Beteiligungen	0,00	0,00	
3333	Kapitaltransferzahlungen von Unternehmen	0,00	0,00	
3334	Kapitaltransferzahlungen von Haushalten und Organisationen ohne Erwerbscharakter	0,00	0,00	
3335	Kapitaltransferzahlungen vom Ausland	0,00	0,00	
<b>33</b>	<b>Summe Einzahlungen investive Gebarung</b>	<b>0,00</b>	<b>0,00</b>	
<b>341</b>	<b>Auszahlungen aus der Investitionstätigkeit</b>	<b>0,00</b>	<b>0,00</b>	
3411	Auszahlungen für den Erwerb von immateriellem Vermögen	0,00	0,00	
3412	Auszahlungen für den Erwerb von Grundstücken und Grundstückseinrichtungen	0,00	0,00	

## Öffentliche Ordnung und Sicherheit (Gruppe 1)

MVAG	Mittelverwendungs- und aufbringungsgruppen (1. und 2. Ebene)	VA 2021	VA 2020	RA 2019
3413	Auszahlungen für den Erwerb von Gebäuden und Bauten	0,00	0,00	
3414	Auszahlungen für den Erwerb von technischen Anlagen, Fahrzeuge und Maschinen	0,00	0,00	
3415	Auszahlungen für den Erwerb von Amts-, Betriebs- und Geschäftsausstattung	0,00	0,00	
3416	Auszahlungen für den Erwerb von Kulturgütern	0,00	0,00	
3417	Auszahlungen für den Erwerb von Beteiligungen	0,00	0,00	
<b>342</b>	<b>Auszahlungen von gewährten Darlehen sowie gewährten Vorschüssen</b>	<b>0,00</b>	<b>0,00</b>	
3421	Auszahlung von Darlehen an Träger des öffentlichen Rechts	0,00	0,00	
3422	Auszahlung von Darlehen an Beteiligungen	0,00	0,00	
3423	Auszahlung von Darlehen an Unternehmen und Haushalte	0,00	0,00	
3425	Auszahlungen von Vorschüssen und Anzahlungen	0,00	0,00	
<b>343</b>	<b>Auszahlungen aus Kapitaltransfers</b>	<b>239.600,00</b>	<b>27.000,00</b>	
3431	Kapitaltransferzahlungen an Träger des öffentlichen Rechts	239.600,00	27.000,00	
3432	Kapitaltransferzahlungen an Beteiligungen	0,00	0,00	
3433	Kapitaltransferzahlungen an Unternehmen (Finanzunternehmen)	0,00	0,00	
3434	Kapitaltransferzahlungen an Haushalte und Organisationen ohne Erwerbscharakter	0,00	0,00	
3435	Kapitaltransferzahlungen an das Ausland	0,00	0,00	
<b>34</b>	<b>Summe Auszahlungen investive Gebarung</b>	<b>239.600,00</b>	<b>27.000,00</b>	
<b>SA2</b>	<b>Saldo (2) Geldfluss aus der Investiven Gebarung (33 – 34)</b>	<b>-239.600,00</b>	<b>-27.000,00</b>	
<b>SA3</b>	<b>Saldo (3) Nettofinanzierungssaldo (Saldo 1 + Saldo 2)</b>	<b>-311.600,00</b>	<b>-131.600,00</b>	
<b>351</b>	<b>Einzahlungen aus der Aufnahme von Finanzschulden</b>	<b>0,00</b>	<b>0,00</b>	
3511	Einzahlungen aus empfangenen Darlehen von öffentlichen Körperschaften und Rechtsträgern	0,00	0,00	
3512	Einzahlungen aus empfangenen Darlehen von Beteiligungen	0,00	0,00	
3513	Einzahlungen aus empfangenen Darlehen von Unternehmen und privaten Haushalten	0,00	0,00	
3514	Einzahlungen aus Finanzschulden (Finanzunternehmen)	0,00	0,00	
<b>353</b>	<b>Einzahlungen infolge eines Kapitaltausch bei derivativen Finanzinstrumenten mit Grundgeschäft</b>	<b>0,00</b>	<b>0,00</b>	
3530	Einzahlungen infolge eines Kapitaltausch bei derivativen Finanzinstrumenten mit Grundgeschäft	0,00	0,00	
<b>355</b>	<b>Einzahlungen aus dem Abgang von Finanzinstrumenten</b>	<b>0,00</b>	<b>0,00</b>	
3550	Einzahlungen aus dem Abgang von Finanzinstrumenten	0,00	0,00	
<b>35</b>	<b>Summe Einzahlungen aus der Finanzierungstätigkeit</b>	<b>0,00</b>	<b>0,00</b>	
<b>361</b>	<b>Auszahlungen aus der Tilgung von Finanzschulden</b>	<b>0,00</b>	<b>0,00</b>	
3611	Auszahlungen aus empfangenen Darlehen von öffentlichen Körperschaften und Rechtsträgern	0,00	0,00	

## Öffentliche Ordnung und Sicherheit (Gruppe 1)

MVAG	Mittelverwendungs- und aufbringungsgruppen (1. und 2. Ebene)	VA 2021	VA 2020	RA 2019
3612	Auszahlungen aus empfangenen Darlehen von Beteiligungen	0,00	0,00	
3613	Auszahlungen aus empfangenen Darlehen von Unternehmen und privaten Haushalten	0,00	0,00	
3614	Auszahlungen aus Finanzschulden	0,00	0,00	
3615	Auszahlung aus der Rückzahlung von Leasingverbindlichkeiten	0,00	0,00	
<b>363</b>	<b>Auszahlungen infolge eines Kapitaltausch bei derivativen Finanzinstrumenten mit Grundgeschäft</b>	<b>0,00</b>	<b>0,00</b>	
3630	Auszahlungen infolge eines Kapitaltausch bei derivativen Finanzinstrumenten mit Grundgeschäft	0,00	0,00	
<b>365</b>	<b>Auszahlungen für den Erwerb von Finanzinstrumenten</b>	<b>0,00</b>	<b>0,00</b>	
3650	Auszahlungen für den Erwerb von Finanzinstrumenten	0,00	0,00	
<b>36</b>	<b>Summe Auszahlungen aus der Finanzierungstätigkeit</b>	<b>0,00</b>	<b>0,00</b>	
<b>SA4</b>	<b>Saldo (4) Geldfluss aus der Finanzierungstätigkeit (35 – 36)</b>	<b>0,00</b>	<b>0,00</b>	
<b>SA5</b>	<b>Saldo (5) Geldfluss aus der voranschlagswirksamen Gebarung (Saldo 3 + Saldo 4)</b>	<b>-311.600,00</b>	<b>-131.600,00</b>	

## Unterricht, Erziehung, Sport und Wissenschaft (Gruppe 2)

MVAG	Mittelverwendungs- und aufbringungsgruppen (1. und 2. Ebene)	VA 2021	VA 2020	RA 2019
<b>311</b>	<b>Einzahlungen aus der operativen Verwaltungstätigkeit</b>	<b>97.300,00</b>	<b>108.100,00</b>	
3111	Einzahlungen aus eigenen Abgaben	0,00	0,00	
3112	Einzahlungen aus Ertragsanteilen	0,00	0,00	
3113	Einzahlungen aus Gebühren	0,00	0,00	
3114	Einzahlungen aus Leistungen	29.200,00	26.900,00	
3115	Einzahlungen aus Besitz und wirtschaftlicher Tätigkeit	200,00	200,00	
3116	Einzahlungen aus Veräußerung von geringwertigen Wirtschaftsgütern (GWG) und sonstige Einzahlungen	67.900,00	81.000,00	
<b>312</b>	<b>Einzahlungen aus Transfers (ohne Kapitaltransfers)</b>	<b>10.300,00</b>	<b>40.000,00</b>	
3121	Transferzahlungen von Trägern des öffentlichen Rechts	10.300,00	40.000,00	
3122	Transferzahlungen von Beteiligungen	0,00	0,00	
3123	Transferzahlungen von Unternehmen (inkl. Finanzunternehmen)	0,00	0,00	
3124	Transferzahlungen von Haushalte und Organisationen ohne Erwerbscharakter	0,00	0,00	
3125	Transferzahlungen vom Ausland	0,00	0,00	
3126	Investitions- und Tilgungszuschüsse zwischen Unternehmungen und Betrieben der Gebietskörperschaft und der Gebietskörperschaft	0,00	0,00	
<b>313</b>	<b>Einzahlungen aus Finanzerträgen</b>	<b>100,00</b>	<b>100,00</b>	
3131	Einzahlungen aus Zinserträgen	100,00	100,00	
3133	Einzahlungen aus Gewinnentnahmen von marktbestimmten Betrieben	0,00	0,00	
3134	Sonstige Einzahlungen aus Finanzerträgen	0,00	0,00	
3135	Einzahlungen aus Dividenden/Gewinnausschüttungen	0,00	0,00	
<b>31</b>	<b>Summe Einzahlungen operative Gebarung</b>	<b>107.700,00</b>	<b>148.200,00</b>	
<b>321</b>	<b>Auszahlungen aus Personalaufwand</b>	<b>395.200,00</b>	<b>351.200,00</b>	
3211	Auszahlungen für Personalaufwand Bezüge, Nebengebühren, und Mehrleistungsvergütungen)	318.700,00	283.300,00	
3212	Auszahlungen für gesetzliche und freiwillige Sozialaufwendungen	76.500,00	67.900,00	
3213	Auszahlungen aus sonstigem Personalaufwand	0,00	0,00	
<b>322</b>	<b>Auszahlungen aus Sachaufwand (ohne Transferaufwand)</b>	<b>258.400,00</b>	<b>270.000,00</b>	
3221	Auszahlungen für Gebrauchs- und Verbrauchsgüter, Handelswaren	60.600,00	57.100,00	
3222	Auszahlungen für Verwaltungs- und Betriebsaufwand	119.000,00	97.600,00	
3223	Auszahlungen für Leasing- und Mietaufwand	6.400,00	3.200,00	
3224	Auszahlungen für Instandhaltung	43.800,00	55.900,00	
3225	Sonstige Auszahlungen aus Sachaufwand	28.600,00	56.200,00	
<b>323</b>	<b>Auszahlungen aus Transfers (ohne Kapitaltransfers)</b>	<b>176.400,00</b>	<b>165.300,00</b>	
3231	Transferzahlungen an Träger des öffentlichen Rechts	146.600,00	133.400,00	
3232	Transferzahlungen an Beteiligungen	0,00	0,00	
3233	Transferzahlungen an Unternehmen (inkl. Finanzunternehmen)	17.600,00	20.700,00	

## Unterricht, Erziehung, Sport und Wissenschaft (Gruppe 2)

MVAG	Mittelverwendungs- und aufbringungsgruppen (1. und 2. Ebene)	VA 2021	VA 2020	RA 2019
3234	Transferzahlungen an Haushalte und Organisationen ohne Erwerbscharakter	12.200,00	11.200,00	
3235	Transferzahlungen an das Ausland	0,00	0,00	
3236	Investitions- und Tilgungszuschüsse zwischen Unternehmungen und Betrieben der Gebietskörperschaft und der Gebietskörperschaft	0,00	0,00	
<b>324</b>	<b>Auszahlungen aus Finanzaufwand</b>	<b>800,00</b>	<b>1.100,00</b>	
3241	Auszahlungen für Zinsaufwand, für Finanzierungsleasing, für Forderungskauf, für Finanzschulden und derivative Finanzinstrumente m	800,00	1.100,00	
3242	Auszahlungen für Zinsen aus derivativen Finanzinstrumenten ohne Grundgeschäft	0,00	0,00	
3243	Auszahlung aus Gewinnentnahmen von marktbestimmten Betrieben	0,00	0,00	
3244	Sonstige Auszahlungen aus Finanzaufwendungen	0,00	0,00	
<b>32</b>	<b>Summe Auszahlungen operative Gebarung</b>	<b>830.800,00</b>	<b>787.600,00</b>	
<b>SA1</b>	<b>Saldo (1) Geldfluss aus der Operativen Gebarung (31 – 32)</b>	<b>-723.100,00</b>	<b>-639.400,00</b>	
<b>331</b>	<b>Einzahlungen aus der Investitionstätigkeit</b>	<b>0,00</b>	<b>0,00</b>	
3311	Einzahlungen aus der Veräußerung von immateriellem Vermögen	0,00	0,00	
3312	Einzahlungen aus der Veräußerung von Grundstücken und Grundstückeinrichtungen	0,00	0,00	
3313	Einzahlungen aus der Veräußerung von Gebäuden und Bauten	0,00	0,00	
3314	Einzahlungen aus der Veräußerung von technischen Anlagen, Fahrzeuge und Maschinen	0,00	0,00	
3315	Einzahlungen aus der Veräußerung von Amts-, Betriebs- und Geschäftsausstattung	0,00	0,00	
3316	Einzahlungen aus der Veräußerung von Kulturgütern	0,00	0,00	
3317	Einzahlungen aus der Veräußerung von Beteiligungen	0,00	0,00	
<b>332</b>	<b>Einzahlungen aus der Rückzahlung von Darlehen sowie gewährten Vorschüssen</b>	<b>0,00</b>	<b>0,00</b>	
3321	Einzahlungen aus Darlehen an Träger des öffentlichen Rechts	0,00	0,00	
3322	Einzahlungen aus Darlehen an Beteiligungen	0,00	0,00	
3323	Einzahlungen aus Darlehen an Unternehmen und Haushalte	0,00	0,00	
3325	Einzahlungen aus Vorschüssen und Anzahlungen	0,00	0,00	
<b>333</b>	<b>Einzahlungen aus Kapitaltransfers</b>	<b>6.900,00</b>	<b>2.800,00</b>	
3331	Kapitaltransferzahlungen von Trägern des öffentlichen Rechts	6.900,00	2.800,00	
3332	Kapitaltransferzahlungen von Beteiligungen	0,00	0,00	
3333	Kapitaltransferzahlungen von Unternehmen	0,00	0,00	
3334	Kapitaltransferzahlungen von Haushalten und Organisationen ohne Erwerbscharakter	0,00	0,00	
3335	Kapitaltransferzahlungen vom Ausland	0,00	0,00	
<b>33</b>	<b>Summe Einzahlungen investive Gebarung</b>	<b>6.900,00</b>	<b>2.800,00</b>	
<b>341</b>	<b>Auszahlungen aus der Investitionstätigkeit</b>	<b>5.400,00</b>	<b>44.700,00</b>	
3411	Auszahlungen für den Erwerb von immateriellem Vermögen	0,00	0,00	
3412	Auszahlungen für den Erwerb von Grundstücken und Grundstückseinrichtungen	0,00	0,00	

## Unterricht, Erziehung, Sport und Wissenschaft (Gruppe 2)

MVAG	Mittelverwendungs- und aufbringungsgruppen (1. und 2. Ebene)	VA 2021	VA 2020	RA 2019
3413	Auszahlungen für den Erwerb von Gebäuden und Bauten	0,00	0,00	
3414	Auszahlungen für den Erwerb von technischen Anlagen, Fahrzeuge und Maschinen	3.600,00	17.200,00	
3415	Auszahlungen für den Erwerb von Amts-, Betriebs- und Geschäftsausstattung	1.800,00	27.500,00	
3416	Auszahlungen für den Erwerb von Kulturgütern	0,00	0,00	
3417	Auszahlungen für den Erwerb von Beteiligungen	0,00	0,00	
<b>342</b>	<b>Auszahlungen von gewährten Darlehen sowie gewährten Vorschüssen</b>	<b>0,00</b>	<b>0,00</b>	
3421	Auszahlung von Darlehen an Träger des öffentlichen Rechts	0,00	0,00	
3422	Auszahlung von Darlehen an Beteiligungen	0,00	0,00	
3423	Auszahlung von Darlehen an Unternehmen und Haushalte	0,00	0,00	
3425	Auszahlungen von Vorschüssen und Anzahlungen	0,00	0,00	
<b>343</b>	<b>Auszahlungen aus Kapitaltransfers</b>	<b>0,00</b>	<b>0,00</b>	
3431	Kapitaltransferzahlungen an Träger des öffentlichen Rechts	0,00	0,00	
3432	Kapitaltransferzahlungen an Beteiligungen	0,00	0,00	
3433	Kapitaltransferzahlungen an Unternehmen (Finanzunternehmen)	0,00	0,00	
3434	Kapitaltransferzahlungen an Haushalte und Organisationen ohne Erwerbscharakter	0,00	0,00	
3435	Kapitaltransferzahlungen an das Ausland	0,00	0,00	
<b>34</b>	<b>Summe Auszahlungen investive Gebarung</b>	<b>5.400,00</b>	<b>44.700,00</b>	
<b>SA2</b>	<b>Saldo (2) Geldfluss aus der Investiven Gebarung (33 – 34)</b>	<b>1.500,00</b>	<b>-41.900,00</b>	
<b>SA3</b>	<b>Saldo (3) Nettofinanzierungssaldo (Saldo 1 + Saldo 2)</b>	<b>-721.600,00</b>	<b>-681.300,00</b>	
<b>351</b>	<b>Einzahlungen aus der Aufnahme von Finanzschulden</b>	<b>0,00</b>	<b>0,00</b>	
3511	Einzahlungen aus empfangenen Darlehen von öffentlichen Körperschaften und Rechtsträgern	0,00	0,00	
3512	Einzahlungen aus empfangenen Darlehen von Beteiligungen	0,00	0,00	
3513	Einzahlungen aus empfangenen Darlehen von Unternehmen und privaten Haushalten	0,00	0,00	
3514	Einzahlungen aus Finanzschulden (Finanzunternehmen)	0,00	0,00	
<b>353</b>	<b>Einzahlungen infolge eines Kapitaltausch bei derivativen Finanzinstrumenten mit Grundgeschäft</b>	<b>0,00</b>	<b>0,00</b>	
3530	Einzahlungen infolge eines Kapitaltausch bei derivativen Finanzinstrumenten mit Grundgeschäft	0,00	0,00	
<b>355</b>	<b>Einzahlungen aus dem Abgang von Finanzinstrumenten</b>	<b>0,00</b>	<b>0,00</b>	
3550	Einzahlungen aus dem Abgang von Finanzinstrumenten	0,00	0,00	
<b>35</b>	<b>Summe Einzahlungen aus der Finanzierungstätigkeit</b>	<b>0,00</b>	<b>0,00</b>	
<b>361</b>	<b>Auszahlungen aus der Tilgung von Finanzschulden</b>	<b>27.600,00</b>	<b>29.300,00</b>	
3611	Auszahlungen aus empfangenen Darlehen von öffentlichen Körperschaften und Rechtsträgern	0,00	1.700,00	

## Unterricht, Erziehung, Sport und Wissenschaft (Gruppe 2)

MVAG	Mittelverwendungs- und aufbringungsgruppen (1. und 2. Ebene)	VA 2021	VA 2020	RA 2019
3612	Auszahlungen aus empfangenen Darlehen von Beteiligungen	1.000,00	1.000,00	
3613	Auszahlungen aus empfangenen Darlehen von Unternehmen und privaten Haushalten	0,00	0,00	
3614	Auszahlungen aus Finanzschulden	26.600,00	26.600,00	
3615	Auszahlung aus der Rückzahlung von Leasingverbindlichkeiten	0,00	0,00	
<b>363</b>	<b>Auszahlungen infolge eines Kapitaltausch bei derivativen Finanzinstrumenten mit Grundgeschäft</b>	<b>0,00</b>	<b>0,00</b>	
3630	Auszahlungen infolge eines Kapitaltausch bei derivativen Finanzinstrumenten mit Grundgeschäft	0,00	0,00	
<b>365</b>	<b>Auszahlungen für den Erwerb von Finanzinstrumenten</b>	<b>0,00</b>	<b>0,00</b>	
3650	Auszahlungen für den Erwerb von Finanzinstrumenten	0,00	0,00	
<b>36</b>	<b>Summe Auszahlungen aus der Finanzierungstätigkeit</b>	<b>27.600,00</b>	<b>29.300,00</b>	
<b>SA4</b>	<b>Saldo (4) Geldfluss aus der Finanzierungstätigkeit (35 – 36)</b>	<b>-27.600,00</b>	<b>-29.300,00</b>	
<b>SA5</b>	<b>Saldo (5) Geldfluss aus der voranschlagswirksamen Gebarung (Saldo 3 + Saldo 4)</b>	<b>-749.200,00</b>	<b>-710.600,00</b>	

**Kunst, Kultur und Kultus (Gruppe 3)**

MVAG	Mittelverwendungs- und aufbringungsgruppen (1. und 2. Ebene)	VA 2021	VA 2020	RA 2019
<b>311</b>	<b>Einzahlungen aus der operativen Verwaltungstätigkeit</b>	<b>700,00</b>	<b>300,00</b>	
3111	Einzahlungen aus eigenen Abgaben	0,00	0,00	
3112	Einzahlungen aus Ertragsanteilen	0,00	0,00	
3113	Einzahlungen aus Gebühren	0,00	0,00	
3114	Einzahlungen aus Leistungen	300,00	0,00	
3115	Einzahlungen aus Besitz und wirtschaftlicher Tätigkeit	0,00	0,00	
3116	Einzahlungen aus Veräußerung von geringwertigen Wirtschaftsgütern (GWG) und sonstige Einzahlungen	400,00	300,00	
<b>312</b>	<b>Einzahlungen aus Transfers (ohne Kapitaltransfers)</b>	<b>12.000,00</b>	<b>0,00</b>	
3121	Transferzahlungen von Trägern des öffentlichen Rechts	12.000,00	0,00	
3122	Transferzahlungen von Beteiligungen	0,00	0,00	
3123	Transferzahlungen von Unternehmen (inkl. Finanzunternehmen)	0,00	0,00	
3124	Transferzahlungen von Haushalte und Organisationen ohne Erwerbscharakter	0,00	0,00	
3125	Transferzahlungen vom Ausland	0,00	0,00	
3126	Investitions- und Tilgungszuschüsse zwischen Unternehmungen und Betrieben der Gebietskörperschaft und der Gebietskörperschaft	0,00	0,00	
<b>313</b>	<b>Einzahlungen aus Finanzerträgen</b>	<b>0,00</b>	<b>0,00</b>	
3131	Einzahlungen aus Zinserträgen	0,00	0,00	
3133	Einzahlungen aus Gewinnentnahmen von marktbestimmten Betrieben	0,00	0,00	
3134	Sonstige Einzahlungen aus Finanzerträgen	0,00	0,00	
3135	Einzahlungen aus Dividenden/Gewinnausschüttungen	0,00	0,00	
<b>31</b>	<b>Summe Einzahlungen operative Gebarung</b>	<b>12.700,00</b>	<b>300,00</b>	
<b>321</b>	<b>Auszahlungen aus Personalaufwand</b>	<b>0,00</b>	<b>0,00</b>	
3211	Auszahlungen für Personalaufwand Bezüge, Nebengebühren, und Mehrleistungsvergütungen)	0,00	0,00	
3212	Auszahlungen für gesetzliche und freiwillige Sozialaufwendungen	0,00	0,00	
3213	Auszahlungen aus sonstigem Personalaufwand	0,00	0,00	
<b>322</b>	<b>Auszahlungen aus Sachaufwand (ohne Transferaufwand)</b>	<b>40.600,00</b>	<b>78.000,00</b>	
3221	Auszahlungen für Gebrauchs- und Verbrauchsgüter, Handelswaren	1.100,00	1.100,00	
3222	Auszahlungen für Verwaltungs- und Betriebsaufwand	4.900,00	4.300,00	
3223	Auszahlungen für Leasing- und Mietaufwand	0,00	0,00	
3224	Auszahlungen für Instandhaltung	32.100,00	70.500,00	
3225	Sonstige Auszahlungen aus Sachaufwand	2.500,00	2.100,00	
<b>323</b>	<b>Auszahlungen aus Transfers (ohne Kapitaltransfers)</b>	<b>116.000,00</b>	<b>112.900,00</b>	
3231	Transferzahlungen an Träger des öffentlichen Rechts	109.900,00	107.200,00	
3232	Transferzahlungen an Beteiligungen	0,00	0,00	
3233	Transferzahlungen an Unternehmen (inkl. Finanzunternehmen)	0,00	0,00	

**Kunst, Kultur und Kultus (Gruppe 3)**

MVAG	Mittelverwendungs- und aufbringungsgruppen (1. und 2. Ebene)	VA 2021	VA 2020	RA 2019
3234	Transferzahlungen an Haushalte und Organisationen ohne Erwerbscharakter	6.100,00	5.700,00	
3235	Transferzahlungen an das Ausland	0,00	0,00	
3236	Investitions- und Tilgungszuschüsse zwischen Unternehmungen und Betrieben der Gebietskörperschaft und der Gebietskörperschaft	0,00	0,00	
<b>324</b>	<b>Auszahlungen aus Finanzaufwand</b>	<b>300,00</b>	<b>300,00</b>	
3241	Auszahlungen für Zinsaufwand, für Finanzierungsleasing, für Forderungskauf, für Finanzschulden und derivative Finanzinstrumente m	300,00	300,00	
3242	Auszahlungen für Zinsen aus derivativen Finanzinstrumenten ohne Grundgeschäft	0,00	0,00	
3243	Auszahlung aus Gewinnentnahmen von marktbestimmten Betrieben	0,00	0,00	
3244	Sonstige Auszahlungen aus Finanzaufwendungen	0,00	0,00	
<b>32</b>	<b>Summe Auszahlungen operative Gebarung</b>	<b>156.900,00</b>	<b>191.200,00</b>	
<b>SA1</b>	<b>Saldo (1) Geldfluss aus der Operativen Gebarung (31 – 32)</b>	<b>-144.200,00</b>	<b>-190.900,00</b>	
<b>331</b>	<b>Einzahlungen aus der Investitionstätigkeit</b>	<b>0,00</b>	<b>0,00</b>	
3311	Einzahlungen aus der Veräußerung von immateriellem Vermögen	0,00	0,00	
3312	Einzahlungen aus der Veräußerung von Grundstücken und Grundstückeinrichtungen	0,00	0,00	
3313	Einzahlungen aus der Veräußerung von Gebäuden und Bauten	0,00	0,00	
3314	Einzahlungen aus der Veräußerung von technischen Anlagen, Fahrzeuge und Maschinen	0,00	0,00	
3315	Einzahlungen aus der Veräußerung von Amts-, Betriebs- und Geschäftsausstattung	0,00	0,00	
3316	Einzahlungen aus der Veräußerung von Kulturgütern	0,00	0,00	
3317	Einzahlungen aus der Veräußerung von Beteiligungen	0,00	0,00	
<b>332</b>	<b>Einzahlungen aus der Rückzahlung von Darlehen sowie gewährten Vorschüssen</b>	<b>0,00</b>	<b>0,00</b>	
3321	Einzahlungen aus Darlehen an Träger des öffentlichen Rechts	0,00	0,00	
3322	Einzahlungen aus Darlehen an Beteiligungen	0,00	0,00	
3323	Einzahlungen aus Darlehen an Unternehmen und Haushalte	0,00	0,00	
3325	Einzahlungen aus Vorschüssen und Anzahlungen	0,00	0,00	
<b>333</b>	<b>Einzahlungen aus Kapitaltransfers</b>	<b>0,00</b>	<b>0,00</b>	
3331	Kapitaltransferzahlungen von Trägern des öffentlichen Rechts	0,00	0,00	
3332	Kapitaltransferzahlungen von Beteiligungen	0,00	0,00	
3333	Kapitaltransferzahlungen von Unternehmen	0,00	0,00	
3334	Kapitaltransferzahlungen von Haushalten und Organisationen ohne Erwerbscharakter	0,00	0,00	
3335	Kapitaltransferzahlungen vom Ausland	0,00	0,00	
<b>33</b>	<b>Summe Einzahlungen investive Gebarung</b>	<b>0,00</b>	<b>0,00</b>	
<b>341</b>	<b>Auszahlungen aus der Investitionstätigkeit</b>	<b>0,00</b>	<b>0,00</b>	
3411	Auszahlungen für den Erwerb von immateriellem Vermögen	0,00	0,00	
3412	Auszahlungen für den Erwerb von Grundstücken und Grundstückseinrichtungen	0,00	0,00	

**Kunst, Kultur und Kultus (Gruppe 3)**

MVAG	Mittelverwendungs- und aufbringungsgruppen (1. und 2. Ebene)	VA 2021	VA 2020	RA 2019
3413	Auszahlungen für den Erwerb von Gebäuden und Bauten	0,00	0,00	
3414	Auszahlungen für den Erwerb von technischen Anlagen, Fahrzeuge und Maschinen	0,00	0,00	
3415	Auszahlungen für den Erwerb von Amts-, Betriebs- und Geschäftsausstattung	0,00	0,00	
3416	Auszahlungen für den Erwerb von Kulturgütern	0,00	0,00	
3417	Auszahlungen für den Erwerb von Beteiligungen	0,00	0,00	
<b>342</b>	<b>Auszahlungen von gewährten Darlehen sowie gewährten Vorschüssen</b>	<b>0,00</b>	<b>0,00</b>	
3421	Auszahlung von Darlehen an Träger des öffentlichen Rechts	0,00	0,00	
3422	Auszahlung von Darlehen an Beteiligungen	0,00	0,00	
3423	Auszahlung von Darlehen an Unternehmen und Haushalte	0,00	0,00	
3425	Auszahlungen von Vorschüssen und Anzahlungen	0,00	0,00	
<b>343</b>	<b>Auszahlungen aus Kapitaltransfers</b>	<b>0,00</b>	<b>0,00</b>	
3431	Kapitaltransferzahlungen an Träger des öffentlichen Rechts	0,00	0,00	
3432	Kapitaltransferzahlungen an Beteiligungen	0,00	0,00	
3433	Kapitaltransferzahlungen an Unternehmen (Finanzunternehmen)	0,00	0,00	
3434	Kapitaltransferzahlungen an Haushalte und Organisationen ohne Erwerbscharakter	0,00	0,00	
3435	Kapitaltransferzahlungen an das Ausland	0,00	0,00	
<b>34</b>	<b>Summe Auszahlungen investive Gebarung</b>	<b>0,00</b>	<b>0,00</b>	
<b>SA2</b>	<b>Saldo (2) Geldfluss aus der Investiven Gebarung (33 – 34)</b>	<b>0,00</b>	<b>0,00</b>	
<b>SA3</b>	<b>Saldo (3) Nettofinanzierungssaldo (Saldo 1 + Saldo 2)</b>	<b>-144.200,00</b>	<b>-190.900,00</b>	
<b>351</b>	<b>Einzahlungen aus der Aufnahme von Finanzschulden</b>	<b>0,00</b>	<b>0,00</b>	
3511	Einzahlungen aus empfangenen Darlehen von öffentlichen Körperschaften und Rechtsträgern	0,00	0,00	
3512	Einzahlungen aus empfangenen Darlehen von Beteiligungen	0,00	0,00	
3513	Einzahlungen aus empfangenen Darlehen von Unternehmen und privaten Haushalten	0,00	0,00	
3514	Einzahlungen aus Finanzschulden (Finanzunternehmen)	0,00	0,00	
<b>353</b>	<b>Einzahlungen infolge eines Kapitaltausch bei derivativen Finanzinstrumenten mit Grundgeschäft</b>	<b>0,00</b>	<b>0,00</b>	
3530	Einzahlungen infolge eines Kapitaltausch bei derivativen Finanzinstrumenten mit Grundgeschäft	0,00	0,00	
<b>355</b>	<b>Einzahlungen aus dem Abgang von Finanzinstrumenten</b>	<b>0,00</b>	<b>0,00</b>	
3550	Einzahlungen aus dem Abgang von Finanzinstrumenten	0,00	0,00	
<b>35</b>	<b>Summe Einzahlungen aus der Finanzierungstätigkeit</b>	<b>0,00</b>	<b>0,00</b>	
<b>361</b>	<b>Auszahlungen aus der Tilgung von Finanzschulden</b>	<b>5.500,00</b>	<b>5.500,00</b>	
3611	Auszahlungen aus empfangenen Darlehen von öffentlichen Körperschaften und Rechtsträgern	0,00	0,00	

**Kunst, Kultur und Kultus (Gruppe 3)**

<b>MVAG</b>	<b>Mittelverwendungs- und aufbringungsgruppen (1. und 2. Ebene)</b>	<b>VA 2021</b>	<b>VA 2020</b>	<b>RA 2019</b>
3612	Auszahlungen aus empfangenen Darlehen von Beteiligungen	0,00	0,00	
3613	Auszahlungen aus empfangenen Darlehen von Unternehmen und privaten Haushalten	0,00	0,00	
3614	Auszahlungen aus Finanzschulden	5.500,00	5.500,00	
3615	Auszahlung aus der Rückzahlung von Leasingverbindlichkeiten	0,00	0,00	
<b>363</b>	<b>Auszahlungen infolge eines Kapitaltausch bei derivativen Finanzinstrumenten mit Grundgeschäft</b>	<b>0,00</b>	<b>0,00</b>	
3630	Auszahlungen infolge eines Kapitaltausch bei derivativen Finanzinstrumenten mit Grundgeschäft	0,00	0,00	
<b>365</b>	<b>Auszahlungen für den Erwerb von Finanzinstrumenten</b>	<b>0,00</b>	<b>0,00</b>	
3650	Auszahlungen für den Erwerb von Finanzinstrumenten	0,00	0,00	
<b>36</b>	<b>Summe Auszahlungen aus der Finanzierungstätigkeit</b>	<b>5.500,00</b>	<b>5.500,00</b>	
<b>SA4</b>	<b>Saldo (4) Geldfluss aus der Finanzierungstätigkeit (35 – 36)</b>	<b>-5.500,00</b>	<b>-5.500,00</b>	
<b>SA5</b>	<b>Saldo (5) Geldfluss aus der voranschlagswirksamen Gebarung (Saldo 3 + Saldo 4)</b>	<b>-149.700,00</b>	<b>-196.400,00</b>	

## Soziale Wohlfahrt und Wohnbauförderung (Gruppe 4)

MVAG	Mittelverwendungs- und aufbringungsgruppen (1. und 2. Ebene)	VA 2021	VA 2020	RA 2019
<b>311</b>	<b>Einzahlungen aus der operativen Verwaltungstätigkeit</b>	<b>300,00</b>	<b>0,00</b>	
3111	Einzahlungen aus eigenen Abgaben	0,00	0,00	
3112	Einzahlungen aus Ertragsanteilen	0,00	0,00	
3113	Einzahlungen aus Gebühren	0,00	0,00	
3114	Einzahlungen aus Leistungen	0,00	0,00	
3115	Einzahlungen aus Besitz und wirtschaftlicher Tätigkeit	0,00	0,00	
3116	Einzahlungen aus Veräußerung von geringwertigen Wirtschaftsgütern (GWG) und sonstige Einzahlungen	300,00	0,00	
<b>312</b>	<b>Einzahlungen aus Transfers (ohne Kapitaltransfers)</b>	<b>0,00</b>	<b>0,00</b>	
3121	Transferzahlungen von Trägern des öffentlichen Rechts	0,00	0,00	
3122	Transferzahlungen von Beteiligungen	0,00	0,00	
3123	Transferzahlungen von Unternehmen (inkl. Finanzunternehmen)	0,00	0,00	
3124	Transferzahlungen von Haushalte und Organisationen ohne Erwerbscharakter	0,00	0,00	
3125	Transferzahlungen vom Ausland	0,00	0,00	
3126	Investitions- und Tilgungszuschüsse zwischen Unternehmungen und Betrieben der Gebietskörperschaft und der Gebietskörperschaft	0,00	0,00	
<b>313</b>	<b>Einzahlungen aus Finanzerträgen</b>	<b>0,00</b>	<b>0,00</b>	
3131	Einzahlungen aus Zinserträgen	0,00	0,00	
3133	Einzahlungen aus Gewinnentnahmen von marktbestimmten Betrieben	0,00	0,00	
3134	Sonstige Einzahlungen aus Finanzerträgen	0,00	0,00	
3135	Einzahlungen aus Dividenden/Gewinnausschüttungen	0,00	0,00	
<b>31</b>	<b>Summe Einzahlungen operative Gebarung</b>	<b>300,00</b>	<b>0,00</b>	
<b>321</b>	<b>Auszahlungen aus Personalaufwand</b>	<b>800,00</b>	<b>0,00</b>	
3211	Auszahlungen für Personalaufwand Bezüge, Nebengebühren, und Mehrleistungsvergütungen)	600,00	0,00	
3212	Auszahlungen für gesetzliche und freiwillige Sozialaufwendungen	200,00	0,00	
3213	Auszahlungen aus sonstigem Personalaufwand	0,00	0,00	
<b>322</b>	<b>Auszahlungen aus Sachaufwand (ohne Transferaufwand)</b>	<b>3.400,00</b>	<b>3.100,00</b>	
3221	Auszahlungen für Gebrauchs- und Verbrauchsgüter, Handelswaren	2.100,00	2.800,00	
3222	Auszahlungen für Verwaltungs- und Betriebsaufwand	0,00	0,00	
3223	Auszahlungen für Leasing- und Mietaufwand	0,00	0,00	
3224	Auszahlungen für Instandhaltung	0,00	0,00	
3225	Sonstige Auszahlungen aus Sachaufwand	1.300,00	300,00	
<b>323</b>	<b>Auszahlungen aus Transfers (ohne Kapitaltransfers)</b>	<b>465.400,00</b>	<b>448.500,00</b>	
3231	Transferzahlungen an Träger des öffentlichen Rechts	461.000,00	446.800,00	
3232	Transferzahlungen an Beteiligungen	0,00	0,00	
3233	Transferzahlungen an Unternehmen (inkl. Finanzunternehmen)	0,00	0,00	

## Soziale Wohlfahrt und Wohnbauförderung (Gruppe 4)

MVAG	Mittelverwendungs- und aufbringungsgruppen (1. und 2. Ebene)	VA 2021	VA 2020	RA 2019
3234	Transferzahlungen an Haushalte und Organisationen ohne Erwerbscharakter	4.400,00	1.700,00	
3235	Transferzahlungen an das Ausland	0,00	0,00	
3236	Investitions- und Tilgungszuschüsse zwischen Unternehmungen und Betrieben der Gebietskörperschaft und der Gebietskörperschaft	0,00	0,00	
<b>324</b>	<b>Auszahlungen aus Finanzaufwand</b>	<b>0,00</b>	<b>0,00</b>	
3241	Auszahlungen für Zinsaufwand, für Finanzierungsleasing, für Forderungskauf, für Finanzschulden und derivative Finanzinstrumente m	0,00	0,00	
3242	Auszahlungen für Zinsen aus derivativen Finanzinstrumenten ohne Grundgeschäft	0,00	0,00	
3243	Auszahlung aus Gewinnentnahmen von marktbestimmten Betrieben	0,00	0,00	
3244	Sonstige Auszahlungen aus Finanzaufwendungen	0,00	0,00	
<b>32</b>	<b>Summe Auszahlungen operative Gebarung</b>	<b>469.600,00</b>	<b>451.600,00</b>	
<b>SA1</b>	<b>Saldo (1) Geldfluss aus der Operativen Gebarung (31 – 32)</b>	<b>-469.300,00</b>	<b>-451.600,00</b>	
<b>331</b>	<b>Einzahlungen aus der Investitionstätigkeit</b>	<b>0,00</b>	<b>0,00</b>	
3311	Einzahlungen aus der Veräußerung von immateriellem Vermögen	0,00	0,00	
3312	Einzahlungen aus der Veräußerung von Grundstücken und Grundstückeinrichtungen	0,00	0,00	
3313	Einzahlungen aus der Veräußerung von Gebäuden und Bauten	0,00	0,00	
3314	Einzahlungen aus der Veräußerung von technischen Anlagen, Fahrzeuge und Maschinen	0,00	0,00	
3315	Einzahlungen aus der Veräußerung von Amts-, Betriebs- und Geschäftsausstattung	0,00	0,00	
3316	Einzahlungen aus der Veräußerung von Kulturgütern	0,00	0,00	
3317	Einzahlungen aus der Veräußerung von Beteiligungen	0,00	0,00	
<b>332</b>	<b>Einzahlungen aus der Rückzahlung von Darlehen sowie gewährten Vorschüssen</b>	<b>0,00</b>	<b>0,00</b>	
3321	Einzahlungen aus Darlehen an Träger des öffentlichen Rechts	0,00	0,00	
3322	Einzahlungen aus Darlehen an Beteiligungen	0,00	0,00	
3323	Einzahlungen aus Darlehen an Unternehmen und Haushalte	0,00	0,00	
3325	Einzahlungen aus Vorschüssen und Anzahlungen	0,00	0,00	
<b>333</b>	<b>Einzahlungen aus Kapitaltransfers</b>	<b>0,00</b>	<b>0,00</b>	
3331	Kapitaltransferzahlungen von Trägern des öffentlichen Rechts	0,00	0,00	
3332	Kapitaltransferzahlungen von Beteiligungen	0,00	0,00	
3333	Kapitaltransferzahlungen von Unternehmen	0,00	0,00	
3334	Kapitaltransferzahlungen von Haushalten und Organisationen ohne Erwerbscharakter	0,00	0,00	
3335	Kapitaltransferzahlungen vom Ausland	0,00	0,00	
<b>33</b>	<b>Summe Einzahlungen investive Gebarung</b>	<b>0,00</b>	<b>0,00</b>	
<b>341</b>	<b>Auszahlungen aus der Investitionstätigkeit</b>	<b>0,00</b>	<b>0,00</b>	
3411	Auszahlungen für den Erwerb von immateriellem Vermögen	0,00	0,00	
3412	Auszahlungen für den Erwerb von Grundstücken und Grundstückseinrichtungen	0,00	0,00	

**Soziale Wohlfahrt und Wohnbauförderung (Gruppe 4)**

MVAG	Mittelverwendungs- und aufbringungsgruppen (1. und 2. Ebene)	VA 2021	VA 2020	RA 2019
3413	Auszahlungen für den Erwerb von Gebäuden und Bauten	0,00	0,00	
3414	Auszahlungen für den Erwerb von technischen Anlagen, Fahrzeuge und Maschinen	0,00	0,00	
3415	Auszahlungen für den Erwerb von Amts-, Betriebs- und Geschäftsausstattung	0,00	0,00	
3416	Auszahlungen für den Erwerb von Kulturgütern	0,00	0,00	
3417	Auszahlungen für den Erwerb von Beteiligungen	0,00	0,00	
<b>342</b>	<b>Auszahlungen von gewährten Darlehen sowie gewährten Vorschüssen</b>	<b>0,00</b>	<b>0,00</b>	
3421	Auszahlung von Darlehen an Träger des öffentlichen Rechts	0,00	0,00	
3422	Auszahlung von Darlehen an Beteiligungen	0,00	0,00	
3423	Auszahlung von Darlehen an Unternehmen und Haushalte	0,00	0,00	
3425	Auszahlungen von Vorschüssen und Anzahlungen	0,00	0,00	
<b>343</b>	<b>Auszahlungen aus Kapitaltransfers</b>	<b>1.400,00</b>	<b>900,00</b>	
3431	Kapitaltransferzahlungen an Träger des öffentlichen Rechts	0,00	0,00	
3432	Kapitaltransferzahlungen an Beteiligungen	0,00	0,00	
3433	Kapitaltransferzahlungen an Unternehmen (Finanzunternehmen)	0,00	0,00	
3434	Kapitaltransferzahlungen an Haushalte und Organisationen ohne Erwerbscharakter	1.400,00	900,00	
3435	Kapitaltransferzahlungen an das Ausland	0,00	0,00	
<b>34</b>	<b>Summe Auszahlungen investive Gebarung</b>	<b>1.400,00</b>	<b>900,00</b>	
<b>SA2</b>	<b>Saldo (2) Geldfluss aus der Investiven Gebarung (33 – 34)</b>	<b>-1.400,00</b>	<b>-900,00</b>	
<b>SA3</b>	<b>Saldo (3) Nettofinanzierungssaldo (Saldo 1 + Saldo 2)</b>	<b>-470.700,00</b>	<b>-452.500,00</b>	
<b>351</b>	<b>Einzahlungen aus der Aufnahme von Finanzschulden</b>	<b>0,00</b>	<b>0,00</b>	
3511	Einzahlungen aus empfangenen Darlehen von öffentlichen Körperschaften und Rechtsträgern	0,00	0,00	
3512	Einzahlungen aus empfangenen Darlehen von Beteiligungen	0,00	0,00	
3513	Einzahlungen aus empfangenen Darlehen von Unternehmen und privaten Haushalten	0,00	0,00	
3514	Einzahlungen aus Finanzschulden (Finanzunternehmen)	0,00	0,00	
<b>353</b>	<b>Einzahlungen infolge eines Kapitaltausch bei derivativen Finanzinstrumenten mit Grundgeschäft</b>	<b>0,00</b>	<b>0,00</b>	
3530	Einzahlungen infolge eines Kapitaltausch bei derivativen Finanzinstrumenten mit Grundgeschäft	0,00	0,00	
<b>355</b>	<b>Einzahlungen aus dem Abgang von Finanzinstrumenten</b>	<b>0,00</b>	<b>0,00</b>	
3550	Einzahlungen aus dem Abgang von Finanzinstrumenten	0,00	0,00	
<b>35</b>	<b>Summe Einzahlungen aus der Finanzierungstätigkeit</b>	<b>0,00</b>	<b>0,00</b>	
<b>361</b>	<b>Auszahlungen aus der Tilgung von Finanzschulden</b>	<b>0,00</b>	<b>0,00</b>	
3611	Auszahlungen aus empfangenen Darlehen von öffentlichen Körperschaften und Rechtsträgern	0,00	0,00	

**Soziale Wohlfahrt und Wohnbauförderung (Gruppe 4)**

MVAG	Mittelverwendungs- und aufbringungsgruppen (1. und 2. Ebene)	VA 2021	VA 2020	RA 2019
3612	Auszahlungen aus empfangenen Darlehen von Beteiligungen	0,00	0,00	
3613	Auszahlungen aus empfangenen Darlehen von Unternehmen und privaten Haushalten	0,00	0,00	
3614	Auszahlungen aus Finanzschulden	0,00	0,00	
3615	Auszahlung aus der Rückzahlung von Leasingverbindlichkeiten	0,00	0,00	
<b>363</b>	<b>Auszahlungen infolge eines Kapitaltausch bei derivativen Finanzinstrumenten mit Grundgeschäft</b>	<b>0,00</b>	<b>0,00</b>	
3630	Auszahlungen infolge eines Kapitaltausch bei derivativen Finanzinstrumenten mit Grundgeschäft	0,00	0,00	
<b>365</b>	<b>Auszahlungen für den Erwerb von Finanzinstrumenten</b>	<b>0,00</b>	<b>0,00</b>	
3650	Auszahlungen für den Erwerb von Finanzinstrumenten	0,00	0,00	
<b>36</b>	<b>Summe Auszahlungen aus der Finanzierungstätigkeit</b>	<b>0,00</b>	<b>0,00</b>	
<b>SA4</b>	<b>Saldo (4) Geldfluss aus der Finanzierungstätigkeit (35 – 36)</b>	<b>0,00</b>	<b>0,00</b>	
<b>SA5</b>	<b>Saldo (5) Geldfluss aus der voranschlagswirksamen Gebarung (Saldo 3 + Saldo 4)</b>	<b>-470.700,00</b>	<b>-452.500,00</b>	

## Gesundheit (Gruppe 5)

MVAG	Mittelverwendungs- und aufbringungsgruppen (1. und 2. Ebene)	VA 2021	VA 2020	RA 2019
<b>311</b>	<b>Einzahlungen aus der operativen Verwaltungstätigkeit</b>	<b>1.100,00</b>	<b>700,00</b>	
3111	Einzahlungen aus eigenen Abgaben	0,00	0,00	
3112	Einzahlungen aus Ertragsanteilen	0,00	0,00	
3113	Einzahlungen aus Gebühren	0,00	0,00	
3114	Einzahlungen aus Leistungen	0,00	0,00	
3115	Einzahlungen aus Besitz und wirtschaftlicher Tätigkeit	0,00	0,00	
3116	Einzahlungen aus Veräußerung von geringwertigen Wirtschaftsgütern (GWG) und sonstige Einzahlungen	1.100,00	700,00	
<b>312</b>	<b>Einzahlungen aus Transfers (ohne Kapitaltransfers)</b>	<b>0,00</b>	<b>0,00</b>	
3121	Transferzahlungen von Trägern des öffentlichen Rechts	0,00	0,00	
3122	Transferzahlungen von Beteiligungen	0,00	0,00	
3123	Transferzahlungen von Unternehmen (inkl. Finanzunternehmen)	0,00	0,00	
3124	Transferzahlungen von Haushalte und Organisationen ohne Erwerbscharakter	0,00	0,00	
3125	Transferzahlungen vom Ausland	0,00	0,00	
3126	Investitions- und Tilgungszuschüsse zwischen Unternehmungen und Betrieben der Gebietskörperschaft und der Gebietskörperschaft	0,00	0,00	
<b>313</b>	<b>Einzahlungen aus Finanzerträgen</b>	<b>0,00</b>	<b>0,00</b>	
3131	Einzahlungen aus Zinserträgen	0,00	0,00	
3133	Einzahlungen aus Gewinnentnahmen von marktbestimmten Betrieben	0,00	0,00	
3134	Sonstige Einzahlungen aus Finanzerträgen	0,00	0,00	
3135	Einzahlungen aus Dividenden/Gewinnausschüttungen	0,00	0,00	
<b>31</b>	<b>Summe Einzahlungen operative Gebarung</b>	<b>1.100,00</b>	<b>700,00</b>	
<b>321</b>	<b>Auszahlungen aus Personalaufwand</b>	<b>1.100,00</b>	<b>1.100,00</b>	
3211	Auszahlungen für Personalaufwand Bezüge, Nebengebühren, und Mehrleistungsvergütungen)	1.100,00	1.100,00	
3212	Auszahlungen für gesetzliche und freiwillige Sozialaufwendungen	0,00	0,00	
3213	Auszahlungen aus sonstigem Personalaufwand	0,00	0,00	
<b>322</b>	<b>Auszahlungen aus Sachaufwand (ohne Transferaufwand)</b>	<b>5.200,00</b>	<b>2.700,00</b>	
3221	Auszahlungen für Gebrauchs- und Verbrauchsgüter, Handelswaren	0,00	0,00	
3222	Auszahlungen für Verwaltungs- und Betriebsaufwand	0,00	0,00	
3223	Auszahlungen für Leasing- und Mietaufwand	0,00	0,00	
3224	Auszahlungen für Instandhaltung	0,00	0,00	
3225	Sonstige Auszahlungen aus Sachaufwand	5.200,00	2.700,00	
<b>323</b>	<b>Auszahlungen aus Transfers (ohne Kapitaltransfers)</b>	<b>808.700,00</b>	<b>759.300,00</b>	
3231	Transferzahlungen an Träger des öffentlichen Rechts	808.700,00	747.300,00	
3232	Transferzahlungen an Beteiligungen	0,00	0,00	
3233	Transferzahlungen an Unternehmen (inkl. Finanzunternehmen)	0,00	0,00	

## Gesundheit (Gruppe 5)

MVAG	Mittelverwendungs- und aufbringungsgruppen (1. und 2. Ebene)	VA 2021	VA 2020	RA 2019
3234	Transferzahlungen an Haushalte und Organisationen ohne Erwerbscharakter	0,00	12.000,00	
3235	Transferzahlungen an das Ausland	0,00	0,00	
3236	Investitions- und Tilgungszuschüsse zwischen Unternehmungen und Betrieben der Gebietskörperschaft und der Gebietskörperschaft	0,00	0,00	
<b>324</b>	<b>Auszahlungen aus Finanzaufwand</b>	<b>0,00</b>	<b>0,00</b>	
3241	Auszahlungen für Zinsaufwand, für Finanzierungsleasing, für Forderungskauf, für Finanzschulden und derivative Finanzinstrumente m	0,00	0,00	
3242	Auszahlungen für Zinsen aus derivativen Finanzinstrumenten ohne Grundgeschäft	0,00	0,00	
3243	Auszahlung aus Gewinnentnahmen von marktbestimmten Betrieben	0,00	0,00	
3244	Sonstige Auszahlungen aus Finanzaufwendungen	0,00	0,00	
<b>32</b>	<b>Summe Auszahlungen operative Gebarung</b>	<b>815.000,00</b>	<b>763.100,00</b>	
<b>SA1</b>	<b>Saldo (1) Geldfluss aus der Operativen Gebarung (31 – 32)</b>	<b>-813.900,00</b>	<b>-762.400,00</b>	
<b>331</b>	<b>Einzahlungen aus der Investitionstätigkeit</b>	<b>0,00</b>	<b>0,00</b>	
3311	Einzahlungen aus der Veräußerung von immateriellem Vermögen	0,00	0,00	
3312	Einzahlungen aus der Veräußerung von Grundstücken und Grundstückeinrichtungen	0,00	0,00	
3313	Einzahlungen aus der Veräußerung von Gebäuden und Bauten	0,00	0,00	
3314	Einzahlungen aus der Veräußerung von technischen Anlagen, Fahrzeuge und Maschinen	0,00	0,00	
3315	Einzahlungen aus der Veräußerung von Amts-, Betriebs- und Geschäftsausstattung	0,00	0,00	
3316	Einzahlungen aus der Veräußerung von Kulturgütern	0,00	0,00	
3317	Einzahlungen aus der Veräußerung von Beteiligungen	0,00	0,00	
<b>332</b>	<b>Einzahlungen aus der Rückzahlung von Darlehen sowie gewährten Vorschüssen</b>	<b>0,00</b>	<b>0,00</b>	
3321	Einzahlungen aus Darlehen an Träger des öffentlichen Rechts	0,00	0,00	
3322	Einzahlungen aus Darlehen an Beteiligungen	0,00	0,00	
3323	Einzahlungen aus Darlehen an Unternehmen und Haushalte	0,00	0,00	
3325	Einzahlungen aus Vorschüssen und Anzahlungen	0,00	0,00	
<b>333</b>	<b>Einzahlungen aus Kapitaltransfers</b>	<b>0,00</b>	<b>0,00</b>	
3331	Kapitaltransferzahlungen von Trägern des öffentlichen Rechts	0,00	0,00	
3332	Kapitaltransferzahlungen von Beteiligungen	0,00	0,00	
3333	Kapitaltransferzahlungen von Unternehmen	0,00	0,00	
3334	Kapitaltransferzahlungen von Haushalten und Organisationen ohne Erwerbscharakter	0,00	0,00	
3335	Kapitaltransferzahlungen vom Ausland	0,00	0,00	
<b>33</b>	<b>Summe Einzahlungen investive Gebarung</b>	<b>0,00</b>	<b>0,00</b>	
<b>341</b>	<b>Auszahlungen aus der Investitionstätigkeit</b>	<b>0,00</b>	<b>0,00</b>	
3411	Auszahlungen für den Erwerb von immateriellem Vermögen	0,00	0,00	
3412	Auszahlungen für den Erwerb von Grundstücken und Grundstückseinrichtungen	0,00	0,00	

## Gesundheit (Gruppe 5)

MVAG	Mittelverwendungs- und aufbringungsgruppen (1. und 2. Ebene)	VA 2021	VA 2020	RA 2019
3413	Auszahlungen für den Erwerb von Gebäuden und Bauten	0,00	0,00	
3414	Auszahlungen für den Erwerb von technischen Anlagen, Fahrzeuge und Maschinen	0,00	0,00	
3415	Auszahlungen für den Erwerb von Amts-, Betriebs- und Geschäftsausstattung	0,00	0,00	
3416	Auszahlungen für den Erwerb von Kulturgütern	0,00	0,00	
3417	Auszahlungen für den Erwerb von Beteiligungen	0,00	0,00	
<b>342</b>	<b>Auszahlungen von gewährten Darlehen sowie gewährten Vorschüssen</b>	<b>0,00</b>	<b>0,00</b>	
3421	Auszahlung von Darlehen an Träger des öffentlichen Rechts	0,00	0,00	
3422	Auszahlung von Darlehen an Beteiligungen	0,00	0,00	
3423	Auszahlung von Darlehen an Unternehmen und Haushalte	0,00	0,00	
3425	Auszahlungen von Vorschüssen und Anzahlungen	0,00	0,00	
<b>343</b>	<b>Auszahlungen aus Kapitaltransfers</b>	<b>0,00</b>	<b>0,00</b>	
3431	Kapitaltransferzahlungen an Träger des öffentlichen Rechts	0,00	0,00	
3432	Kapitaltransferzahlungen an Beteiligungen	0,00	0,00	
3433	Kapitaltransferzahlungen an Unternehmen (Finanzunternehmen)	0,00	0,00	
3434	Kapitaltransferzahlungen an Haushalte und Organisationen ohne Erwerbscharakter	0,00	0,00	
3435	Kapitaltransferzahlungen an das Ausland	0,00	0,00	
<b>34</b>	<b>Summe Auszahlungen investive Gebarung</b>	<b>0,00</b>	<b>0,00</b>	
<b>SA2</b>	<b>Saldo (2) Geldfluss aus der Investiven Gebarung (33 – 34)</b>	<b>0,00</b>	<b>0,00</b>	
<b>SA3</b>	<b>Saldo (3) Nettofinanzierungssaldo (Saldo 1 + Saldo 2)</b>	<b>-813.900,00</b>	<b>-762.400,00</b>	
<b>351</b>	<b>Einzahlungen aus der Aufnahme von Finanzschulden</b>	<b>0,00</b>	<b>0,00</b>	
3511	Einzahlungen aus empfangenen Darlehen von öffentlichen Körperschaften und Rechtsträgern	0,00	0,00	
3512	Einzahlungen aus empfangenen Darlehen von Beteiligungen	0,00	0,00	
3513	Einzahlungen aus empfangenen Darlehen von Unternehmen und privaten Haushalten	0,00	0,00	
3514	Einzahlungen aus Finanzschulden (Finanzunternehmen)	0,00	0,00	
<b>353</b>	<b>Einzahlungen infolge eines Kapitaltausch bei derivativen Finanzinstrumenten mit Grundgeschäft</b>	<b>0,00</b>	<b>0,00</b>	
3530	Einzahlungen infolge eines Kapitaltausch bei derivativen Finanzinstrumenten mit Grundgeschäft	0,00	0,00	
<b>355</b>	<b>Einzahlungen aus dem Abgang von Finanzinstrumenten</b>	<b>0,00</b>	<b>0,00</b>	
3550	Einzahlungen aus dem Abgang von Finanzinstrumenten	0,00	0,00	
<b>35</b>	<b>Summe Einzahlungen aus der Finanzierungstätigkeit</b>	<b>0,00</b>	<b>0,00</b>	
<b>361</b>	<b>Auszahlungen aus der Tilgung von Finanzschulden</b>	<b>0,00</b>	<b>0,00</b>	
3611	Auszahlungen aus empfangenen Darlehen von öffentlichen Körperschaften und Rechtsträgern	0,00	0,00	

## Gesundheit (Gruppe 5)

MVAG	Mittelverwendungs- und aufbringungsgruppen (1. und 2. Ebene)	VA 2021	VA 2020	RA 2019
3612	Auszahlungen aus empfangenen Darlehen von Beteiligungen	0,00	0,00	
3613	Auszahlungen aus empfangenen Darlehen von Unternehmen und privaten Haushalten	0,00	0,00	
3614	Auszahlungen aus Finanzschulden	0,00	0,00	
3615	Auszahlung aus der Rückzahlung von Leasingverbindlichkeiten	0,00	0,00	
<b>363</b>	<b>Auszahlungen infolge eines Kapitaltausch bei derivativen Finanzinstrumenten mit Grundgeschäft</b>	<b>0,00</b>	<b>0,00</b>	
3630	Auszahlungen infolge eines Kapitaltausch bei derivativen Finanzinstrumenten mit Grundgeschäft	0,00	0,00	
<b>365</b>	<b>Auszahlungen für den Erwerb von Finanzinstrumenten</b>	<b>0,00</b>	<b>0,00</b>	
3650	Auszahlungen für den Erwerb von Finanzinstrumenten	0,00	0,00	
<b>36</b>	<b>Summe Auszahlungen aus der Finanzierungstätigkeit</b>	<b>0,00</b>	<b>0,00</b>	
<b>SA4</b>	<b>Saldo (4) Geldfluss aus der Finanzierungstätigkeit (35 – 36)</b>	<b>0,00</b>	<b>0,00</b>	
<b>SA5</b>	<b>Saldo (5) Geldfluss aus der voranschlagswirksamen Gebarung (Saldo 3 + Saldo 4)</b>	<b>-813.900,00</b>	<b>-762.400,00</b>	

## Straßen- und Wasserbau, Verkehr (Gruppe 6)

MVAG	Mittelverwendungs- und aufbringungsgruppen (1. und 2. Ebene)	VA 2021	VA 2020	RA 2019
<b>311</b>	<b>Einzahlungen aus der operativen Verwaltungstätigkeit</b>	<b>70.100,00</b>	<b>515.900,00</b>	
3111	Einzahlungen aus eigenen Abgaben	0,00	0,00	
3112	Einzahlungen aus Ertragsanteilen	0,00	0,00	
3113	Einzahlungen aus Gebühren	0,00	0,00	
3114	Einzahlungen aus Leistungen	0,00	0,00	
3115	Einzahlungen aus Besitz und wirtschaftlicher Tätigkeit	0,00	0,00	
3116	Einzahlungen aus Veräußerung von geringwertigen Wirtschaftsgütern (GWG) und sonstige Einzahlungen	70.100,00	515.900,00	
<b>312</b>	<b>Einzahlungen aus Transfers (ohne Kapitaltransfers)</b>	<b>205.200,00</b>	<b>183.500,00</b>	
3121	Transferzahlungen von Trägern des öffentlichen Rechts	204.100,00	179.600,00	
3122	Transferzahlungen von Beteiligungen	0,00	0,00	
3123	Transferzahlungen von Unternehmen (inkl. Finanzunternehmen)	0,00	0,00	
3124	Transferzahlungen von Haushalte und Organisationen ohne Erwerbscharakter	1.100,00	3.900,00	
3125	Transferzahlungen vom Ausland	0,00	0,00	
3126	Investitions- und Tilgungszuschüsse zwischen Unternehmungen und Betrieben der Gebietskörperschaft und der Gebietskörperschaft	0,00	0,00	
<b>313</b>	<b>Einzahlungen aus Finanzerträgen</b>	<b>0,00</b>	<b>0,00</b>	
3131	Einzahlungen aus Zinserträgen	0,00	0,00	
3133	Einzahlungen aus Gewinnentnahmen von marktbestimmten Betrieben	0,00	0,00	
3134	Sonstige Einzahlungen aus Finanzerträgen	0,00	0,00	
3135	Einzahlungen aus Dividenden/Gewinnausschüttungen	0,00	0,00	
<b>31</b>	<b>Summe Einzahlungen operative Gebarung</b>	<b>275.300,00</b>	<b>699.400,00</b>	
<b>321</b>	<b>Auszahlungen aus Personalaufwand</b>	<b>0,00</b>	<b>0,00</b>	
3211	Auszahlungen für Personalaufwand Bezüge, Nebengebühren, und Mehrleistungsvergütungen)	0,00	0,00	
3212	Auszahlungen für gesetzliche und freiwillige Sozialaufwendungen	0,00	0,00	
3213	Auszahlungen aus sonstigem Personalaufwand	0,00	0,00	
<b>322</b>	<b>Auszahlungen aus Sachaufwand (ohne Transferaufwand)</b>	<b>76.600,00</b>	<b>967.400,00</b>	
3221	Auszahlungen für Gebrauchs- und Verbrauchsgüter, Handelswaren	3.000,00	3.000,00	
3222	Auszahlungen für Verwaltungs- und Betriebsaufwand	0,00	0,00	
3223	Auszahlungen für Leasing- und Mietaufwand	0,00	0,00	
3224	Auszahlungen für Instandhaltung	68.500,00	97.800,00	
3225	Sonstige Auszahlungen aus Sachaufwand	5.100,00	866.600,00	
<b>323</b>	<b>Auszahlungen aus Transfers (ohne Kapitaltransfers)</b>	<b>7.000,00</b>	<b>6.900,00</b>	
3231	Transferzahlungen an Träger des öffentlichen Rechts	7.000,00	6.900,00	
3232	Transferzahlungen an Beteiligungen	0,00	0,00	
3233	Transferzahlungen an Unternehmen (inkl. Finanzunternehmen)	0,00	0,00	

## Straßen- und Wasserbau, Verkehr (Gruppe 6)

MVAG	Mittelverwendungs- und aufbringungsgruppen (1. und 2. Ebene)	VA 2021	VA 2020	RA 2019
3234	Transferzahlungen an Haushalte und Organisationen ohne Erwerbscharakter	0,00	0,00	
3235	Transferzahlungen an das Ausland	0,00	0,00	
3236	Investitions- und Tilgungszuschüsse zwischen Unternehmungen und Betrieben der Gebietskörperschaft und der Gebietskörperschaft	0,00	0,00	
<b>324</b>	<b>Auszahlungen aus Finanzaufwand</b>	<b>8.700,00</b>	<b>9.300,00</b>	
3241	Auszahlungen für Zinsaufwand, für Finanzierungsleasing, für Forderungskauf, für Finanzschulden und derivative Finanzinstrumente m	8.700,00	9.300,00	
3242	Auszahlungen für Zinsen aus derivativen Finanzinstrumenten ohne Grundgeschäft	0,00	0,00	
3243	Auszahlung aus Gewinnentnahmen von marktbestimmten Betrieben	0,00	0,00	
3244	Sonstige Auszahlungen aus Finanzaufwendungen	0,00	0,00	
<b>32</b>	<b>Summe Auszahlungen operative Gebarung</b>	<b>92.300,00</b>	<b>983.600,00</b>	
<b>SA1</b>	<b>Saldo (1) Geldfluss aus der Operativen Gebarung (31 – 32)</b>	<b>183.000,00</b>	<b>-284.200,00</b>	
<b>331</b>	<b>Einzahlungen aus der Investitionstätigkeit</b>	<b>0,00</b>	<b>0,00</b>	
3311	Einzahlungen aus der Veräußerung von immateriellem Vermögen	0,00	0,00	
3312	Einzahlungen aus der Veräußerung von Grundstücken und Grundstückeinrichtungen	0,00	0,00	
3313	Einzahlungen aus der Veräußerung von Gebäuden und Bauten	0,00	0,00	
3314	Einzahlungen aus der Veräußerung von technischen Anlagen, Fahrzeuge und Maschinen	0,00	0,00	
3315	Einzahlungen aus der Veräußerung von Amts-, Betriebs- und Geschäftsausstattung	0,00	0,00	
3316	Einzahlungen aus der Veräußerung von Kulturgütern	0,00	0,00	
3317	Einzahlungen aus der Veräußerung von Beteiligungen	0,00	0,00	
<b>332</b>	<b>Einzahlungen aus der Rückzahlung von Darlehen sowie gewährten Vorschüssen</b>	<b>0,00</b>	<b>0,00</b>	
3321	Einzahlungen aus Darlehen an Träger des öffentlichen Rechts	0,00	0,00	
3322	Einzahlungen aus Darlehen an Beteiligungen	0,00	0,00	
3323	Einzahlungen aus Darlehen an Unternehmen und Haushalte	0,00	0,00	
3325	Einzahlungen aus Vorschüssen und Anzahlungen	0,00	0,00	
<b>333</b>	<b>Einzahlungen aus Kapitaltransfers</b>	<b>20.000,00</b>	<b>235.500,00</b>	
3331	Kapitaltransferzahlungen von Trägern des öffentlichen Rechts	20.000,00	235.500,00	
3332	Kapitaltransferzahlungen von Beteiligungen	0,00	0,00	
3333	Kapitaltransferzahlungen von Unternehmen	0,00	0,00	
3334	Kapitaltransferzahlungen von Haushalten und Organisationen ohne Erwerbscharakter	0,00	0,00	
3335	Kapitaltransferzahlungen vom Ausland	0,00	0,00	
<b>33</b>	<b>Summe Einzahlungen investive Gebarung</b>	<b>20.000,00</b>	<b>235.500,00</b>	
<b>341</b>	<b>Auszahlungen aus der Investitionstätigkeit</b>	<b>458.300,00</b>	<b>497.900,00</b>	
3411	Auszahlungen für den Erwerb von immateriellem Vermögen	0,00	0,00	
3412	Auszahlungen für den Erwerb von Grundstücken und Grundstückseinrichtungen	452.000,00	497.900,00	

## Straßen- und Wasserbau, Verkehr (Gruppe 6)

MVAG	Mittelverwendungs- und aufbringungsgruppen (1. und 2. Ebene)	VA 2021	VA 2020	RA 2019
3413	Auszahlungen für den Erwerb von Gebäuden und Bauten	6.300,00	0,00	
3414	Auszahlungen für den Erwerb von technischen Anlagen, Fahrzeuge und Maschinen	0,00	0,00	
3415	Auszahlungen für den Erwerb von Amts-, Betriebs- und Geschäftsausstattung	0,00	0,00	
3416	Auszahlungen für den Erwerb von Kulturgütern	0,00	0,00	
3417	Auszahlungen für den Erwerb von Beteiligungen	0,00	0,00	
<b>342</b>	<b>Auszahlungen von gewährten Darlehen sowie gewährten Vorschüssen</b>	<b>0,00</b>	<b>0,00</b>	
3421	Auszahlung von Darlehen an Träger des öffentlichen Rechts	0,00	0,00	
3422	Auszahlung von Darlehen an Beteiligungen	0,00	0,00	
3423	Auszahlung von Darlehen an Unternehmen und Haushalte	0,00	0,00	
3425	Auszahlungen von Vorschüssen und Anzahlungen	0,00	0,00	
<b>343</b>	<b>Auszahlungen aus Kapitaltransfers</b>	<b>0,00</b>	<b>0,00</b>	
3431	Kapitaltransferzahlungen an Träger des öffentlichen Rechts	0,00	0,00	
3432	Kapitaltransferzahlungen an Beteiligungen	0,00	0,00	
3433	Kapitaltransferzahlungen an Unternehmen (Finanzunternehmen)	0,00	0,00	
3434	Kapitaltransferzahlungen an Haushalte und Organisationen ohne Erwerbscharakter	0,00	0,00	
3435	Kapitaltransferzahlungen an das Ausland	0,00	0,00	
<b>34</b>	<b>Summe Auszahlungen investive Gebarung</b>	<b>458.300,00</b>	<b>497.900,00</b>	
<b>SA2</b>	<b>Saldo (2) Geldfluss aus der Investiven Gebarung (33 – 34)</b>	<b>-438.300,00</b>	<b>-262.400,00</b>	
<b>SA3</b>	<b>Saldo (3) Nettofinanzierungssaldo (Saldo 1 + Saldo 2)</b>	<b>-255.300,00</b>	<b>-546.600,00</b>	
<b>351</b>	<b>Einzahlungen aus der Aufnahme von Finanzschulden</b>	<b>162.000,00</b>	<b>120.000,00</b>	
3511	Einzahlungen aus empfangenen Darlehen von öffentlichen Körperschaften und Rechtsträgern	0,00	0,00	
3512	Einzahlungen aus empfangenen Darlehen von Beteiligungen	0,00	0,00	
3513	Einzahlungen aus empfangenen Darlehen von Unternehmen und privaten Haushalten	0,00	0,00	
3514	Einzahlungen aus Finanzschulden (Finanzunternehmen)	162.000,00	120.000,00	
<b>353</b>	<b>Einzahlungen infolge eines Kapitaltausch bei derivativen Finanzinstrumenten mit Grundgeschäft</b>	<b>0,00</b>	<b>0,00</b>	
3530	Einzahlungen infolge eines Kapitaltausch bei derivativen Finanzinstrumenten mit Grundgeschäft	0,00	0,00	
<b>355</b>	<b>Einzahlungen aus dem Abgang von Finanzinstrumenten</b>	<b>0,00</b>	<b>0,00</b>	
3550	Einzahlungen aus dem Abgang von Finanzinstrumenten	0,00	0,00	
<b>35</b>	<b>Summe Einzahlungen aus der Finanzierungstätigkeit</b>	<b>162.000,00</b>	<b>120.000,00</b>	
<b>361</b>	<b>Auszahlungen aus der Tilgung von Finanzschulden</b>	<b>175.400,00</b>	<b>183.300,00</b>	
3611	Auszahlungen aus empfangenen Darlehen von öffentlichen Körperschaften und Rechtsträgern	0,00	0,00	

**Straßen- und Wasserbau, Verkehr (Gruppe 6)**

MVAG	Mittelverwendungs- und aufbringungsgruppen (1. und 2. Ebene)	VA 2021	VA 2020	RA 2019
3612	Auszahlungen aus empfangenen Darlehen von Beteiligungen	0,00	0,00	
3613	Auszahlungen aus empfangenen Darlehen von Unternehmen und privaten Haushalten	0,00	0,00	
3614	Auszahlungen aus Finanzschulden	175.400,00	183.300,00	
3615	Auszahlung aus der Rückzahlung von Leasingverbindlichkeiten	0,00	0,00	
<b>363</b>	<b>Auszahlungen infolge eines Kapitaltausch bei derivativen Finanzinstrumenten mit Grundgeschäft</b>	<b>0,00</b>	<b>0,00</b>	
3630	Auszahlungen infolge eines Kapitaltausch bei derivativen Finanzinstrumenten mit Grundgeschäft	0,00	0,00	
<b>365</b>	<b>Auszahlungen für den Erwerb von Finanzinstrumenten</b>	<b>0,00</b>	<b>0,00</b>	
3650	Auszahlungen für den Erwerb von Finanzinstrumenten	0,00	0,00	
<b>36</b>	<b>Summe Auszahlungen aus der Finanzierungstätigkeit</b>	<b>175.400,00</b>	<b>183.300,00</b>	
<b>SA4</b>	<b>Saldo (4) Geldfluss aus der Finanzierungstätigkeit (35 – 36)</b>	<b>-13.400,00</b>	<b>-63.300,00</b>	
<b>SA5</b>	<b>Saldo (5) Geldfluss aus der voranschlagswirksamen Gebarung (Saldo 3 + Saldo 4)</b>	<b>-268.700,00</b>	<b>-609.900,00</b>	

## Wirtschaftsförderung (Gruppe 7)

MVAG	Mittelverwendungs- und aufbringungsgruppen (1. und 2. Ebene)	VA 2021	VA 2020	RA 2019
<b>311</b>	<b>Einzahlungen aus der operativen Verwaltungstätigkeit</b>	<b>70.100,00</b>	<b>59.400,00</b>	
3111	Einzahlungen aus eigenen Abgaben	0,00	0,00	
3112	Einzahlungen aus Ertragsanteilen	0,00	0,00	
3113	Einzahlungen aus Gebühren	0,00	0,00	
3114	Einzahlungen aus Leistungen	0,00	0,00	
3115	Einzahlungen aus Besitz und wirtschaftlicher Tätigkeit	0,00	0,00	
3116	Einzahlungen aus Veräußerung von geringwertigen Wirtschaftsgütern (GWG) und sonstige Einzahlungen	70.100,00	59.400,00	
<b>312</b>	<b>Einzahlungen aus Transfers (ohne Kapitaltransfers)</b>	<b>5.300,00</b>	<b>5.300,00</b>	
3121	Transferzahlungen von Trägern des öffentlichen Rechts	5.300,00	5.300,00	
3122	Transferzahlungen von Beteiligungen	0,00	0,00	
3123	Transferzahlungen von Unternehmen (inkl. Finanzunternehmen)	0,00	0,00	
3124	Transferzahlungen von Haushalte und Organisationen ohne Erwerbscharakter	0,00	0,00	
3125	Transferzahlungen vom Ausland	0,00	0,00	
3126	Investitions- und Tilgungszuschüsse zwischen Unternehmungen und Betrieben der Gebietskörperschaft und der Gebietskörperschaft	0,00	0,00	
<b>313</b>	<b>Einzahlungen aus Finanzerträgen</b>	<b>0,00</b>	<b>0,00</b>	
3131	Einzahlungen aus Zinserträgen	0,00	0,00	
3133	Einzahlungen aus Gewinnentnahmen von marktbestimmten Betrieben	0,00	0,00	
3134	Sonstige Einzahlungen aus Finanzerträgen	0,00	0,00	
3135	Einzahlungen aus Dividenden/Gewinnausschüttungen	0,00	0,00	
<b>31</b>	<b>Summe Einzahlungen operative Gebarung</b>	<b>75.400,00</b>	<b>64.700,00</b>	
<b>321</b>	<b>Auszahlungen aus Personalaufwand</b>	<b>0,00</b>	<b>0,00</b>	
3211	Auszahlungen für Personalaufwand Bezüge, Nebengebühren, und Mehrleistungsvergütungen)	0,00	0,00	
3212	Auszahlungen für gesetzliche und freiwillige Sozialaufwendungen	0,00	0,00	
3213	Auszahlungen aus sonstigem Personalaufwand	0,00	0,00	
<b>322</b>	<b>Auszahlungen aus Sachaufwand (ohne Transferaufwand)</b>	<b>1.600,00</b>	<b>1.300,00</b>	
3221	Auszahlungen für Gebrauchs- und Verbrauchsgüter, Handelswaren	0,00	0,00	
3222	Auszahlungen für Verwaltungs- und Betriebsaufwand	100,00	100,00	
3223	Auszahlungen für Leasing- und Mietaufwand	0,00	0,00	
3224	Auszahlungen für Instandhaltung	0,00	0,00	
3225	Sonstige Auszahlungen aus Sachaufwand	1.500,00	1.200,00	
<b>323</b>	<b>Auszahlungen aus Transfers (ohne Kapitaltransfers)</b>	<b>4.600,00</b>	<b>4.700,00</b>	
3231	Transferzahlungen an Träger des öffentlichen Rechts	0,00	0,00	
3232	Transferzahlungen an Beteiligungen	0,00	0,00	
3233	Transferzahlungen an Unternehmen (inkl. Finanzunternehmen)	400,00	800,00	

## Wirtschaftsförderung (Gruppe 7)

MVAG	Mittelverwendungs- und aufbringungsgruppen (1. und 2. Ebene)	VA 2021	VA 2020	RA 2019
3234	Transferzahlungen an Haushalte und Organisationen ohne Erwerbscharakter	4.200,00	3.900,00	
3235	Transferzahlungen an das Ausland	0,00	0,00	
3236	Investitions- und Tilgungszuschüsse zwischen Unternehmungen und Betrieben der Gebietskörperschaft und der Gebietskörperschaft	0,00	0,00	
<b>324</b>	<b>Auszahlungen aus Finanzaufwand</b>	<b>300,00</b>	<b>400,00</b>	
3241	Auszahlungen für Zinsaufwand, für Finanzierungsleasing, für Forderungskauf, für Finanzschulden und derivative Finanzinstrumente m	300,00	400,00	
3242	Auszahlungen für Zinsen aus derivativen Finanzinstrumenten ohne Grundgeschäft	0,00	0,00	
3243	Auszahlung aus Gewinnentnahmen von marktbestimmten Betrieben	0,00	0,00	
3244	Sonstige Auszahlungen aus Finanzaufwendungen	0,00	0,00	
<b>32</b>	<b>Summe Auszahlungen operative Gebarung</b>	<b>6.500,00</b>	<b>6.400,00</b>	
<b>SA1</b>	<b>Saldo (1) Geldfluss aus der Operativen Gebarung (31 – 32)</b>	<b>68.900,00</b>	<b>58.300,00</b>	
<b>331</b>	<b>Einzahlungen aus der Investitionstätigkeit</b>	<b>0,00</b>	<b>0,00</b>	
3311	Einzahlungen aus der Veräußerung von immateriellem Vermögen	0,00	0,00	
3312	Einzahlungen aus der Veräußerung von Grundstücken und Grundstückeinrichtungen	0,00	0,00	
3313	Einzahlungen aus der Veräußerung von Gebäuden und Bauten	0,00	0,00	
3314	Einzahlungen aus der Veräußerung von technischen Anlagen, Fahrzeuge und Maschinen	0,00	0,00	
3315	Einzahlungen aus der Veräußerung von Amts-, Betriebs- und Geschäftsausstattung	0,00	0,00	
3316	Einzahlungen aus der Veräußerung von Kulturgütern	0,00	0,00	
3317	Einzahlungen aus der Veräußerung von Beteiligungen	0,00	0,00	
<b>332</b>	<b>Einzahlungen aus der Rückzahlung von Darlehen sowie gewährten Vorschüssen</b>	<b>0,00</b>	<b>0,00</b>	
3321	Einzahlungen aus Darlehen an Träger des öffentlichen Rechts	0,00	0,00	
3322	Einzahlungen aus Darlehen an Beteiligungen	0,00	0,00	
3323	Einzahlungen aus Darlehen an Unternehmen und Haushalte	0,00	0,00	
3325	Einzahlungen aus Vorschüssen und Anzahlungen	0,00	0,00	
<b>333</b>	<b>Einzahlungen aus Kapitaltransfers</b>	<b>56.000,00</b>	<b>5.300,00</b>	
3331	Kapitaltransferzahlungen von Trägern des öffentlichen Rechts	50.700,00	0,00	
3332	Kapitaltransferzahlungen von Beteiligungen	0,00	0,00	
3333	Kapitaltransferzahlungen von Unternehmen	0,00	0,00	
3334	Kapitaltransferzahlungen von Haushalten und Organisationen ohne Erwerbscharakter	5.300,00	5.300,00	
3335	Kapitaltransferzahlungen vom Ausland	0,00	0,00	
<b>33</b>	<b>Summe Einzahlungen investive Gebarung</b>	<b>56.000,00</b>	<b>5.300,00</b>	
<b>341</b>	<b>Auszahlungen aus der Investitionstätigkeit</b>	<b>131.400,00</b>	<b>70.000,00</b>	
3411	Auszahlungen für den Erwerb von immateriellem Vermögen	0,00	0,00	
3412	Auszahlungen für den Erwerb von Grundstücken und Grundstückseinrichtungen	131.400,00	70.000,00	

## Wirtschaftsförderung (Gruppe 7)

MVAG	Mittelverwendungs- und aufbringungsgruppen (1. und 2. Ebene)	VA 2021	VA 2020	RA 2019
3413	Auszahlungen für den Erwerb von Gebäuden und Bauten	0,00	0,00	
3414	Auszahlungen für den Erwerb von technischen Anlagen, Fahrzeuge und Maschinen	0,00	0,00	
3415	Auszahlungen für den Erwerb von Amts-, Betriebs- und Geschäftsausstattung	0,00	0,00	
3416	Auszahlungen für den Erwerb von Kulturgütern	0,00	0,00	
3417	Auszahlungen für den Erwerb von Beteiligungen	0,00	0,00	
<b>342</b>	<b>Auszahlungen von gewährten Darlehen sowie gewährten Vorschüssen</b>	<b>0,00</b>	<b>0,00</b>	
3421	Auszahlung von Darlehen an Träger des öffentlichen Rechts	0,00	0,00	
3422	Auszahlung von Darlehen an Beteiligungen	0,00	0,00	
3423	Auszahlung von Darlehen an Unternehmen und Haushalte	0,00	0,00	
3425	Auszahlungen von Vorschüssen und Anzahlungen	0,00	0,00	
<b>343</b>	<b>Auszahlungen aus Kapitaltransfers</b>	<b>0,00</b>	<b>0,00</b>	
3431	Kapitaltransferzahlungen an Träger des öffentlichen Rechts	0,00	0,00	
3432	Kapitaltransferzahlungen an Beteiligungen	0,00	0,00	
3433	Kapitaltransferzahlungen an Unternehmen (Finanzunternehmen)	0,00	0,00	
3434	Kapitaltransferzahlungen an Haushalte und Organisationen ohne Erwerbscharakter	0,00	0,00	
3435	Kapitaltransferzahlungen an das Ausland	0,00	0,00	
<b>34</b>	<b>Summe Auszahlungen investive Gebarung</b>	<b>131.400,00</b>	<b>70.000,00</b>	
<b>SA2</b>	<b>Saldo (2) Geldfluss aus der Investiven Gebarung (33 – 34)</b>	<b>-75.400,00</b>	<b>-64.700,00</b>	
<b>SA3</b>	<b>Saldo (3) Nettofinanzierungssaldo (Saldo 1 + Saldo 2)</b>	<b>-6.500,00</b>	<b>-6.400,00</b>	
<b>351</b>	<b>Einzahlungen aus der Aufnahme von Finanzschulden</b>	<b>0,00</b>	<b>0,00</b>	
3511	Einzahlungen aus empfangenen Darlehen von öffentlichen Körperschaften und Rechtsträgern	0,00	0,00	
3512	Einzahlungen aus empfangenen Darlehen von Beteiligungen	0,00	0,00	
3513	Einzahlungen aus empfangenen Darlehen von Unternehmen und privaten Haushalten	0,00	0,00	
3514	Einzahlungen aus Finanzschulden (Finanzunternehmen)	0,00	0,00	
<b>353</b>	<b>Einzahlungen infolge eines Kapitaltausch bei derivativen Finanzinstrumenten mit Grundgeschäft</b>	<b>0,00</b>	<b>0,00</b>	
3530	Einzahlungen infolge eines Kapitaltausch bei derivativen Finanzinstrumenten mit Grundgeschäft	0,00	0,00	
<b>355</b>	<b>Einzahlungen aus dem Abgang von Finanzinstrumenten</b>	<b>0,00</b>	<b>0,00</b>	
3550	Einzahlungen aus dem Abgang von Finanzinstrumenten	0,00	0,00	
<b>35</b>	<b>Summe Einzahlungen aus der Finanzierungstätigkeit</b>	<b>0,00</b>	<b>0,00</b>	
<b>361</b>	<b>Auszahlungen aus der Tilgung von Finanzschulden</b>	<b>9.200,00</b>	<b>9.200,00</b>	
3611	Auszahlungen aus empfangenen Darlehen von öffentlichen Körperschaften und Rechtsträgern	0,00	0,00	

**Wirtschaftsförderung (Gruppe 7)**

<b>MVAG</b>	<b>Mittelverwendungs- und aufbringungsgruppen (1. und 2. Ebene)</b>	<b>VA 2021</b>	<b>VA 2020</b>	<b>RA 2019</b>
3612	Auszahlungen aus empfangenen Darlehen von Beteiligungen	0,00	0,00	
3613	Auszahlungen aus empfangenen Darlehen von Unternehmen und privaten Haushalten	0,00	0,00	
3614	Auszahlungen aus Finanzschulden	9.200,00	9.200,00	
3615	Auszahlung aus der Rückzahlung von Leasingverbindlichkeiten	0,00	0,00	
<b>363</b>	<b>Auszahlungen infolge eines Kapitaltausch bei derivativen Finanzinstrumenten mit Grundgeschäft</b>	<b>0,00</b>	<b>0,00</b>	
3630	Auszahlungen infolge eines Kapitaltausch bei derivativen Finanzinstrumenten mit Grundgeschäft	0,00	0,00	
<b>365</b>	<b>Auszahlungen für den Erwerb von Finanzinstrumenten</b>	<b>0,00</b>	<b>0,00</b>	
3650	Auszahlungen für den Erwerb von Finanzinstrumenten	0,00	0,00	
<b>36</b>	<b>Summe Auszahlungen aus der Finanzierungstätigkeit</b>	<b>9.200,00</b>	<b>9.200,00</b>	
<b>SA4</b>	<b>Saldo (4) Geldfluss aus der Finanzierungstätigkeit (35 – 36)</b>	<b>-9.200,00</b>	<b>-9.200,00</b>	
<b>SA5</b>	<b>Saldo (5) Geldfluss aus der voranschlagswirksamen Gebarung (Saldo 3 + Saldo 4)</b>	<b>-15.700,00</b>	<b>-15.600,00</b>	

## Dienstleistungen (Gruppe 8)

MVAG	Mittelverwendungs- und aufbringungsgruppen (1. und 2. Ebene)	VA 2021	VA 2020	RA 2019
<b>311</b>	<b>Einzahlungen aus der operativen Verwaltungstätigkeit</b>	<b>1.056.700,00</b>	<b>1.376.500,00</b>	
3111	Einzahlungen aus eigenen Abgaben	83.600,00	124.700,00	
3112	Einzahlungen aus Ertragsanteilen	0,00	0,00	
3113	Einzahlungen aus Gebühren	720.000,00	720.000,00	
3114	Einzahlungen aus Leistungen	7.100,00	9.900,00	
3115	Einzahlungen aus Besitz und wirtschaftlicher Tätigkeit	24.100,00	23.900,00	
3116	Einzahlungen aus Veräußerung von geringwertigen Wirtschaftsgütern (GWG) und sonstige Einzahlungen	221.900,00	498.000,00	
<b>312</b>	<b>Einzahlungen aus Transfers (ohne Kapitaltransfers)</b>	<b>237.500,00</b>	<b>239.100,00</b>	
3121	Transferzahlungen von Trägern des öffentlichen Rechts	0,00	0,00	
3122	Transferzahlungen von Beteiligungen	0,00	0,00	
3123	Transferzahlungen von Unternehmen (inkl. Finanzunternehmen)	237.500,00	239.100,00	
3124	Transferzahlungen von Haushalte und Organisationen ohne Erwerbscharakter	0,00	0,00	
3125	Transferzahlungen vom Ausland	0,00	0,00	
3126	Investitions- und Tilgungszuschüsse zwischen Unternehmungen und Betrieben der Gebietskörperschaft und der Gebietskörperschaft	0,00	0,00	
<b>313</b>	<b>Einzahlungen aus Finanzerträgen</b>	<b>600,00</b>	<b>600,00</b>	
3131	Einzahlungen aus Zinserträgen	600,00	600,00	
3133	Einzahlungen aus Gewinnentnahmen von marktbestimmten Betrieben	0,00	0,00	
3134	Sonstige Einzahlungen aus Finanzerträgen	0,00	0,00	
3135	Einzahlungen aus Dividenden/Gewinnausschüttungen	0,00	0,00	
<b>31</b>	<b>Summe Einzahlungen operative Gebarung</b>	<b>1.294.800,00</b>	<b>1.616.200,00</b>	
<b>321</b>	<b>Auszahlungen aus Personalaufwand</b>	<b>164.400,00</b>	<b>196.700,00</b>	
3211	Auszahlungen für Personalaufwand Bezüge, Nebengebühren, und Mehrleistungsvergütungen)	131.600,00	163.000,00	
3212	Auszahlungen für gesetzliche und freiwillige Sozialaufwendungen	32.800,00	33.700,00	
3213	Auszahlungen aus sonstigem Personalaufwand	0,00	0,00	
<b>322</b>	<b>Auszahlungen aus Sachaufwand (ohne Transferaufwand)</b>	<b>1.003.700,00</b>	<b>599.300,00</b>	
3221	Auszahlungen für Gebrauchs- und Verbrauchsgüter, Handelswaren	13.900,00	12.200,00	
3222	Auszahlungen für Verwaltungs- und Betriebsaufwand	48.700,00	47.700,00	
3223	Auszahlungen für Leasing- und Mietaufwand	300,00	300,00	
3224	Auszahlungen für Instandhaltung	157.100,00	106.900,00	
3225	Sonstige Auszahlungen aus Sachaufwand	783.700,00	432.200,00	
<b>323</b>	<b>Auszahlungen aus Transfers (ohne Kapitaltransfers)</b>	<b>313.200,00</b>	<b>308.600,00</b>	
3231	Transferzahlungen an Träger des öffentlichen Rechts	313.200,00	308.600,00	
3232	Transferzahlungen an Beteiligungen	0,00	0,00	
3233	Transferzahlungen an Unternehmen (inkl. Finanzunternehmen)	0,00	0,00	

## Dienstleistungen (Gruppe 8)

MVAG	Mittelverwendungs- und aufbringungsgruppen (1. und 2. Ebene)	VA 2021	VA 2020	RA 2019
3234	Transferzahlungen an Haushalte und Organisationen ohne Erwerbscharakter	0,00	0,00	
3235	Transferzahlungen an das Ausland	0,00	0,00	
3236	Investitions- und Tilgungszuschüsse zwischen Unternehmungen und Betrieben der Gebietskörperschaft und der Gebietskörperschaft	0,00	0,00	
<b>324</b>	<b>Auszahlungen aus Finanzaufwand</b>	<b>44.100,00</b>	<b>39.500,00</b>	
3241	Auszahlungen für Zinsaufwand, für Finanzierungsleasing, für Forderungskauf, für Finanzschulden und derivative Finanzinstrumente m	44.100,00	39.500,00	
3242	Auszahlungen für Zinsen aus derivativen Finanzinstrumenten ohne Grundgeschäft	0,00	0,00	
3243	Auszahlung aus Gewinnentnahmen von marktbestimmten Betrieben	0,00	0,00	
3244	Sonstige Auszahlungen aus Finanzaufwendungen	0,00	0,00	
<b>32</b>	<b>Summe Auszahlungen operative Gebarung</b>	<b>1.525.400,00</b>	<b>1.144.100,00</b>	
<b>SA1</b>	<b>Saldo (1) Geldfluss aus der Operativen Gebarung (31 – 32)</b>	<b>-230.600,00</b>	<b>472.100,00</b>	
<b>331</b>	<b>Einzahlungen aus der Investitionstätigkeit</b>	<b>658.500,00</b>	<b>94.200,00</b>	
3311	Einzahlungen aus der Veräußerung von immateriellem Vermögen	0,00	0,00	
3312	Einzahlungen aus der Veräußerung von Grundstücken und Grundstückeinrichtungen	658.500,00	94.200,00	
3313	Einzahlungen aus der Veräußerung von Gebäuden und Bauten	0,00	0,00	
3314	Einzahlungen aus der Veräußerung von technischen Anlagen, Fahrzeuge und Maschinen	0,00	0,00	
3315	Einzahlungen aus der Veräußerung von Amts-, Betriebs- und Geschäftsausstattung	0,00	0,00	
3316	Einzahlungen aus der Veräußerung von Kulturgütern	0,00	0,00	
3317	Einzahlungen aus der Veräußerung von Beteiligungen	0,00	0,00	
<b>332</b>	<b>Einzahlungen aus der Rückzahlung von Darlehen sowie gewährten Vorschüssen</b>	<b>0,00</b>	<b>0,00</b>	
3321	Einzahlungen aus Darlehen an Träger des öffentlichen Rechts	0,00	0,00	
3322	Einzahlungen aus Darlehen an Beteiligungen	0,00	0,00	
3323	Einzahlungen aus Darlehen an Unternehmen und Haushalte	0,00	0,00	
3325	Einzahlungen aus Vorschüssen und Anzahlungen	0,00	0,00	
<b>333</b>	<b>Einzahlungen aus Kapitaltransfers</b>	<b>118.500,00</b>	<b>700,00</b>	
3331	Kapitaltransferzahlungen von Trägern des öffentlichen Rechts	118.500,00	700,00	
3332	Kapitaltransferzahlungen von Beteiligungen	0,00	0,00	
3333	Kapitaltransferzahlungen von Unternehmen	0,00	0,00	
3334	Kapitaltransferzahlungen von Haushalten und Organisationen ohne Erwerbscharakter	0,00	0,00	
3335	Kapitaltransferzahlungen vom Ausland	0,00	0,00	
<b>33</b>	<b>Summe Einzahlungen investive Gebarung</b>	<b>777.000,00</b>	<b>94.900,00</b>	
<b>341</b>	<b>Auszahlungen aus der Investitionstätigkeit</b>	<b>1.301.100,00</b>	<b>920.600,00</b>	
3411	Auszahlungen für den Erwerb von immateriellem Vermögen	0,00	0,00	
3412	Auszahlungen für den Erwerb von Grundstücken und Grundstückseinrichtungen	1.186.100,00	909.700,00	

## Dienstleistungen (Gruppe 8)

MVAG	Mittelverwendungs- und aufbringungsgruppen (1. und 2. Ebene)	VA 2021	VA 2020	RA 2019
3413	Auszahlungen für den Erwerb von Gebäuden und Bauten	0,00	0,00	
3414	Auszahlungen für den Erwerb von technischen Anlagen, Fahrzeuge und Maschinen	108.100,00	4.100,00	
3415	Auszahlungen für den Erwerb von Amts-, Betriebs- und Geschäftsausstattung	6.900,00	6.800,00	
3416	Auszahlungen für den Erwerb von Kulturgütern	0,00	0,00	
3417	Auszahlungen für den Erwerb von Beteiligungen	0,00	0,00	
<b>342</b>	<b>Auszahlungen von gewährten Darlehen sowie gewährten Vorschüssen</b>	<b>0,00</b>	<b>0,00</b>	
3421	Auszahlung von Darlehen an Träger des öffentlichen Rechts	0,00	0,00	
3422	Auszahlung von Darlehen an Beteiligungen	0,00	0,00	
3423	Auszahlung von Darlehen an Unternehmen und Haushalte	0,00	0,00	
3425	Auszahlungen von Vorschüssen und Anzahlungen	0,00	0,00	
<b>343</b>	<b>Auszahlungen aus Kapitaltransfers</b>	<b>0,00</b>	<b>0,00</b>	
3431	Kapitaltransferzahlungen an Träger des öffentlichen Rechts	0,00	0,00	
3432	Kapitaltransferzahlungen an Beteiligungen	0,00	0,00	
3433	Kapitaltransferzahlungen an Unternehmen (Finanzunternehmen)	0,00	0,00	
3434	Kapitaltransferzahlungen an Haushalte und Organisationen ohne Erwerbscharakter	0,00	0,00	
3435	Kapitaltransferzahlungen an das Ausland	0,00	0,00	
<b>34</b>	<b>Summe Auszahlungen investive Gebarung</b>	<b>1.301.100,00</b>	<b>920.600,00</b>	
<b>SA2</b>	<b>Saldo (2) Geldfluss aus der Investiven Gebarung (33 – 34)</b>	<b>-524.100,00</b>	<b>-825.700,00</b>	
<b>SA3</b>	<b>Saldo (3) Nettofinanzierungssaldo (Saldo 1 + Saldo 2)</b>	<b>-754.700,00</b>	<b>-353.600,00</b>	
<b>351</b>	<b>Einzahlungen aus der Aufnahme von Finanzschulden</b>	<b>907.300,00</b>	<b>635.700,00</b>	
3511	Einzahlungen aus empfangenen Darlehen von öffentlichen Körperschaften und Rechtsträgern	0,00	0,00	
3512	Einzahlungen aus empfangenen Darlehen von Beteiligungen	0,00	0,00	
3513	Einzahlungen aus empfangenen Darlehen von Unternehmen und privaten Haushalten	0,00	0,00	
3514	Einzahlungen aus Finanzschulden (Finanzunternehmen)	907.300,00	635.700,00	
<b>353</b>	<b>Einzahlungen infolge eines Kapitaltausch bei derivativen Finanzinstrumenten mit Grundgeschäft</b>	<b>0,00</b>	<b>0,00</b>	
3530	Einzahlungen infolge eines Kapitaltausch bei derivativen Finanzinstrumenten mit Grundgeschäft	0,00	0,00	
<b>355</b>	<b>Einzahlungen aus dem Abgang von Finanzinstrumenten</b>	<b>0,00</b>	<b>0,00</b>	
3550	Einzahlungen aus dem Abgang von Finanzinstrumenten	0,00	0,00	
<b>35</b>	<b>Summe Einzahlungen aus der Finanzierungstätigkeit</b>	<b>907.300,00</b>	<b>635.700,00</b>	
<b>361</b>	<b>Auszahlungen aus der Tilgung von Finanzschulden</b>	<b>348.900,00</b>	<b>323.300,00</b>	
3611	Auszahlungen aus empfangenen Darlehen von öffentlichen Körperschaften und Rechtsträgern	40.800,00	40.000,00	

**Dienstleistungen (Gruppe 8)**

MVAG	Mittelverwendungs- und aufbringungsgruppen (1. und 2. Ebene)	VA 2021	VA 2020	RA 2019
3612	Auszahlungen aus empfangenen Darlehen von Beteiligungen	0,00	0,00	
3613	Auszahlungen aus empfangenen Darlehen von Unternehmen und privaten Haushalten	0,00	0,00	
3614	Auszahlungen aus Finanzschulden	308.100,00	283.300,00	
3615	Auszahlung aus der Rückzahlung von Leasingverbindlichkeiten	0,00	0,00	
<b>363</b>	<b>Auszahlungen infolge eines Kapitaltausch bei derivativen Finanzinstrumenten mit Grundgeschäft</b>	<b>0,00</b>	<b>0,00</b>	
3630	Auszahlungen infolge eines Kapitaltausch bei derivativen Finanzinstrumenten mit Grundgeschäft	0,00	0,00	
<b>365</b>	<b>Auszahlungen für den Erwerb von Finanzinstrumenten</b>	<b>0,00</b>	<b>0,00</b>	
3650	Auszahlungen für den Erwerb von Finanzinstrumenten	0,00	0,00	
<b>36</b>	<b>Summe Auszahlungen aus der Finanzierungstätigkeit</b>	<b>348.900,00</b>	<b>323.300,00</b>	
<b>SA4</b>	<b>Saldo (4) Geldfluss aus der Finanzierungstätigkeit (35 – 36)</b>	<b>558.400,00</b>	<b>312.400,00</b>	
<b>SA5</b>	<b>Saldo (5) Geldfluss aus der voranschlagswirksamen Gebarung (Saldo 3 + Saldo 4)</b>	<b>-196.300,00</b>	<b>-41.200,00</b>	

## Finanzwirtschaft (Gruppe 9)

MVAG	Mittelverwendungs- und aufbringungsgruppen (1. und 2. Ebene)	VA 2021	VA 2020	RA 2019
<b>311</b>	<b>Einzahlungen aus der operativen Verwaltungstätigkeit</b>	<b>3.480.500,00</b>	<b>3.514.800,00</b>	
3111	Einzahlungen aus eigenen Abgaben	842.600,00	842.600,00	
3112	Einzahlungen aus Ertragsanteilen	2.320.000,00	2.318.000,00	
3113	Einzahlungen aus Gebühren	0,00	0,00	
3114	Einzahlungen aus Leistungen	900,00	900,00	
3115	Einzahlungen aus Besitz und wirtschaftlicher Tätigkeit	0,00	0,00	
3116	Einzahlungen aus Veräußerung von geringwertigen Wirtschaftsgütern (GWG) und sonstige Einzahlungen	317.000,00	353.300,00	
<b>312</b>	<b>Einzahlungen aus Transfers (ohne Kapitaltransfers)</b>	<b>258.400,00</b>	<b>216.300,00</b>	
3121	Transferzahlungen von Trägern des öffentlichen Rechts	249.400,00	207.100,00	
3122	Transferzahlungen von Beteiligungen	0,00	0,00	
3123	Transferzahlungen von Unternehmen (inkl. Finanzunternehmen)	0,00	0,00	
3124	Transferzahlungen von Haushalte und Organisationen ohne Erwerbscharakter	9.000,00	9.200,00	
3125	Transferzahlungen vom Ausland	0,00	0,00	
3126	Investitions- und Tilgungszuschüsse zwischen Unternehmungen und Betrieben der Gebietskörperschaft und der Gebietskörperschaft	0,00	0,00	
<b>313</b>	<b>Einzahlungen aus Finanzerträgen</b>	<b>300,00</b>	<b>300,00</b>	
3131	Einzahlungen aus Zinserträgen	300,00	300,00	
3133	Einzahlungen aus Gewinnentnahmen von marktbestimmten Betrieben	0,00	0,00	
3134	Sonstige Einzahlungen aus Finanzerträgen	0,00	0,00	
3135	Einzahlungen aus Dividenden/Gewinnausschüttungen	0,00	0,00	
<b>31</b>	<b>Summe Einzahlungen operative Gebarung</b>	<b>3.739.200,00</b>	<b>3.731.400,00</b>	
<b>321</b>	<b>Auszahlungen aus Personalaufwand</b>	<b>0,00</b>	<b>0,00</b>	
3211	Auszahlungen für Personalaufwand Bezüge, Nebengebühren, und Mehrleistungsvergütungen)	0,00	0,00	
3212	Auszahlungen für gesetzliche und freiwillige Sozialaufwendungen	0,00	0,00	
3213	Auszahlungen aus sonstigem Personalaufwand	0,00	0,00	
<b>322</b>	<b>Auszahlungen aus Sachaufwand (ohne Transferaufwand)</b>	<b>49.300,00</b>	<b>251.800,00</b>	
3221	Auszahlungen für Gebrauchs- und Verbrauchsgüter, Handelswaren	1.500,00	1.500,00	
3222	Auszahlungen für Verwaltungs- und Betriebsaufwand	0,00	0,00	
3223	Auszahlungen für Leasing- und Mietaufwand	0,00	0,00	
3224	Auszahlungen für Instandhaltung	41.500,00	49.000,00	
3225	Sonstige Auszahlungen aus Sachaufwand	6.300,00	201.300,00	
<b>323</b>	<b>Auszahlungen aus Transfers (ohne Kapitaltransfers)</b>	<b>0,00</b>	<b>0,00</b>	
3231	Transferzahlungen an Träger des öffentlichen Rechts	0,00	0,00	
3232	Transferzahlungen an Beteiligungen	0,00	0,00	
3233	Transferzahlungen an Unternehmen (inkl. Finanzunternehmen)	0,00	0,00	

## Finanzwirtschaft (Gruppe 9)

MVAG	Mittelverwendungs- und aufbringungsgruppen (1. und 2. Ebene)	VA 2021	VA 2020	RA 2019
3234	Transferzahlungen an Haushalte und Organisationen ohne Erwerbscharakter	0,00	0,00	
3235	Transferzahlungen an das Ausland	0,00	0,00	
3236	Investitions- und Tilgungszuschüsse zwischen Unternehmungen und Betrieben der Gebietskörperschaft und der Gebietskörperschaft	0,00	0,00	
<b>324</b>	<b>Auszahlungen aus Finanzaufwand</b>	<b>6.300,00</b>	<b>7.200,00</b>	
3241	Auszahlungen für Zinsaufwand, für Finanzierungsleasing, für Forderungskauf, für Finanzschulden und derivative Finanzinstrumente m	1.300,00	2.300,00	
3242	Auszahlungen für Zinsen aus derivativen Finanzinstrumenten ohne Grundgeschäft	0,00	0,00	
3243	Auszahlung aus Gewinnentnahmen von marktbestimmten Betrieben	0,00	0,00	
3244	Sonstige Auszahlungen aus Finanzaufwendungen	5.000,00	4.900,00	
<b>32</b>	<b>Summe Auszahlungen operative Gebarung</b>	<b>55.600,00</b>	<b>259.000,00</b>	
<b>SA1</b>	<b>Saldo (1) Geldfluss aus der Operativen Gebarung (31 – 32)</b>	<b>3.683.600,00</b>	<b>3.472.400,00</b>	
<b>331</b>	<b>Einzahlungen aus der Investitionstätigkeit</b>	<b>0,00</b>	<b>0,00</b>	
3311	Einzahlungen aus der Veräußerung von immateriellem Vermögen	0,00	0,00	
3312	Einzahlungen aus der Veräußerung von Grundstücken und Grundstückeinrichtungen	0,00	0,00	
3313	Einzahlungen aus der Veräußerung von Gebäuden und Bauten	0,00	0,00	
3314	Einzahlungen aus der Veräußerung von technischen Anlagen, Fahrzeuge und Maschinen	0,00	0,00	
3315	Einzahlungen aus der Veräußerung von Amts-, Betriebs- und Geschäftsausstattung	0,00	0,00	
3316	Einzahlungen aus der Veräußerung von Kulturgütern	0,00	0,00	
3317	Einzahlungen aus der Veräußerung von Beteiligungen	0,00	0,00	
<b>332</b>	<b>Einzahlungen aus der Rückzahlung von Darlehen sowie gewährten Vorschüssen</b>	<b>0,00</b>	<b>0,00</b>	
3321	Einzahlungen aus Darlehen an Träger des öffentlichen Rechts	0,00	0,00	
3322	Einzahlungen aus Darlehen an Beteiligungen	0,00	0,00	
3323	Einzahlungen aus Darlehen an Unternehmen und Haushalte	0,00	0,00	
3325	Einzahlungen aus Vorschüssen und Anzahlungen	0,00	0,00	
<b>333</b>	<b>Einzahlungen aus Kapitaltransfers</b>	<b>0,00</b>	<b>0,00</b>	
3331	Kapitaltransferzahlungen von Trägern des öffentlichen Rechts	0,00	0,00	
3332	Kapitaltransferzahlungen von Beteiligungen	0,00	0,00	
3333	Kapitaltransferzahlungen von Unternehmen	0,00	0,00	
3334	Kapitaltransferzahlungen von Haushalten und Organisationen ohne Erwerbscharakter	0,00	0,00	
3335	Kapitaltransferzahlungen vom Ausland	0,00	0,00	
<b>33</b>	<b>Summe Einzahlungen investive Gebarung</b>	<b>0,00</b>	<b>0,00</b>	
<b>341</b>	<b>Auszahlungen aus der Investitionstätigkeit</b>	<b>0,00</b>	<b>0,00</b>	
3411	Auszahlungen für den Erwerb von immateriellem Vermögen	0,00	0,00	
3412	Auszahlungen für den Erwerb von Grundstücken und Grundstückseinrichtungen	0,00	0,00	

## Finanzwirtschaft (Gruppe 9)

MVAG	Mittelverwendungs- und aufbringungsgruppen (1. und 2. Ebene)	VA 2021	VA 2020	RA 2019
3413	Auszahlungen für den Erwerb von Gebäuden und Bauten	0,00	0,00	
3414	Auszahlungen für den Erwerb von technischen Anlagen, Fahrzeuge und Maschinen	0,00	0,00	
3415	Auszahlungen für den Erwerb von Amts-, Betriebs- und Geschäftsausstattung	0,00	0,00	
3416	Auszahlungen für den Erwerb von Kulturgütern	0,00	0,00	
3417	Auszahlungen für den Erwerb von Beteiligungen	0,00	0,00	
<b>342</b>	<b>Auszahlungen von gewährten Darlehen sowie gewährten Vorschüssen</b>	<b>0,00</b>	<b>0,00</b>	
3421	Auszahlung von Darlehen an Träger des öffentlichen Rechts	0,00	0,00	
3422	Auszahlung von Darlehen an Beteiligungen	0,00	0,00	
3423	Auszahlung von Darlehen an Unternehmen und Haushalte	0,00	0,00	
3425	Auszahlungen von Vorschüssen und Anzahlungen	0,00	0,00	
<b>343</b>	<b>Auszahlungen aus Kapitaltransfers</b>	<b>0,00</b>	<b>0,00</b>	
3431	Kapitaltransferzahlungen an Träger des öffentlichen Rechts	0,00	0,00	
3432	Kapitaltransferzahlungen an Beteiligungen	0,00	0,00	
3433	Kapitaltransferzahlungen an Unternehmen (Finanzunternehmen)	0,00	0,00	
3434	Kapitaltransferzahlungen an Haushalte und Organisationen ohne Erwerbscharakter	0,00	0,00	
3435	Kapitaltransferzahlungen an das Ausland	0,00	0,00	
<b>34</b>	<b>Summe Auszahlungen investive Gebarung</b>	<b>0,00</b>	<b>0,00</b>	
<b>SA2</b>	<b>Saldo (2) Geldfluss aus der Investiven Gebarung (33 – 34)</b>	<b>0,00</b>	<b>0,00</b>	
<b>SA3</b>	<b>Saldo (3) Nettofinanzierungssaldo (Saldo 1 + Saldo 2)</b>	<b>3.683.600,00</b>	<b>3.472.400,00</b>	
<b>351</b>	<b>Einzahlungen aus der Aufnahme von Finanzschulden</b>	<b>0,00</b>	<b>0,00</b>	
3511	Einzahlungen aus empfangenen Darlehen von öffentlichen Körperschaften und Rechtsträgern	0,00	0,00	
3512	Einzahlungen aus empfangenen Darlehen von Beteiligungen	0,00	0,00	
3513	Einzahlungen aus empfangenen Darlehen von Unternehmen und privaten Haushalten	0,00	0,00	
3514	Einzahlungen aus Finanzschulden (Finanzunternehmen)	0,00	0,00	
<b>353</b>	<b>Einzahlungen infolge eines Kapitaltausch bei derivativen Finanzinstrumenten mit Grundgeschäft</b>	<b>0,00</b>	<b>0,00</b>	
3530	Einzahlungen infolge eines Kapitaltausch bei derivativen Finanzinstrumenten mit Grundgeschäft	0,00	0,00	
<b>355</b>	<b>Einzahlungen aus dem Abgang von Finanzinstrumenten</b>	<b>0,00</b>	<b>0,00</b>	
3550	Einzahlungen aus dem Abgang von Finanzinstrumenten	0,00	0,00	
<b>35</b>	<b>Summe Einzahlungen aus der Finanzierungstätigkeit</b>	<b>0,00</b>	<b>0,00</b>	
<b>361</b>	<b>Auszahlungen aus der Tilgung von Finanzschulden</b>	<b>0,00</b>	<b>0,00</b>	
3611	Auszahlungen aus empfangenen Darlehen von öffentlichen Körperschaften und Rechtsträgern	0,00	0,00	

## Finanzwirtschaft (Gruppe 9)

MVAG	Mittelverwendungs- und aufbringungsgruppen (1. und 2. Ebene)	VA 2021	VA 2020	RA 2019
3612	Auszahlungen aus empfangenen Darlehen von Beteiligungen	0,00	0,00	
3613	Auszahlungen aus empfangenen Darlehen von Unternehmen und privaten Haushalten	0,00	0,00	
3614	Auszahlungen aus Finanzschulden	0,00	0,00	
3615	Auszahlung aus der Rückzahlung von Leasingverbindlichkeiten	0,00	0,00	
<b>363</b>	<b>Auszahlungen infolge eines Kapitaltausch bei derivativen Finanzinstrumenten mit Grundgeschäft</b>	<b>0,00</b>	<b>0,00</b>	
3630	Auszahlungen infolge eines Kapitaltausch bei derivativen Finanzinstrumenten mit Grundgeschäft	0,00	0,00	
<b>365</b>	<b>Auszahlungen für den Erwerb von Finanzinstrumenten</b>	<b>0,00</b>	<b>0,00</b>	
3650	Auszahlungen für den Erwerb von Finanzinstrumenten	0,00	0,00	
<b>36</b>	<b>Summe Auszahlungen aus der Finanzierungstätigkeit</b>	<b>0,00</b>	<b>0,00</b>	
<b>SA4</b>	<b>Saldo (4) Geldfluss aus der Finanzierungstätigkeit (35 – 36)</b>	<b>0,00</b>	<b>0,00</b>	
<b>SA5</b>	<b>Saldo (5) Geldfluss aus der voranschlagswirksamen Gebarung (Saldo 3 + Saldo 4)</b>	<b>3.683.600,00</b>	<b>3.472.400,00</b>	

Querschnitt (Anlage 5b)



Bezeichnung	Zuordnung der Aufwands- und Ertragsgruppen	Summe Haushalt	davon A 85 - 89	Summe ohne A 85 - 89	
<b>I. Querschnitt</b>					
<b>Erträge der operativen Gebarung / Einzahlungen aus Abgaben</b>					
10	Einzahlungen aus eigenen Abgaben	Unterklassen 83 bis 85 ohne Gruppen 852, 858 und 859	926.200,00	43.700,00	882.500,00
11	Erträge aus Ertragsanteilen	Gruppen 858 und 859	2.320.000,00	0,00	2.320.000,00
12	Gebühren für die Benützung von Gemeindevorrichtungen und -anlagen	Gruppe 852	720.000,00	720.000,00	0,00
13	Erträge aus Leistungen	Unterklasse 81 ohne Gruppen 811, 817, 818 und 819	39.700,00	0,00	39.700,00
14	Erträge aus Besitz und wirtschaftlicher Tätigkeit	Gruppen 811, 820, 822, 823	25.300,00	500,00	24.800,00
15	Transfererträge von Trägern des öffentlichen Rechts	Gruppen 860 bis 863, 888	266.800,00	0,00	266.800,00
16	Sonstige Transfererträge	Gruppen 809, 864 bis 868, 880	247.600,00	237.500,00	10.100,00
17	Gewinnentnahmen der Gemeinde von Unternehmungen und marktbestimmten Betrieben der Gemeinde (A 85-89)	Gruppe 869 und 879	0,00	0,00	0,00
18	Erträge aus Veräußerungen und sonstige Erträge	Gruppen 814, 815, 824, 827, 828 und 829	821.300,00	120.000,00	701.300,00
<b>19</b>	<b>Summe 1 (Erträge)</b>		<b>5.366.900,00</b>	<b>1.121.700,00</b>	<b>4.245.200,00</b>
<b>Aufwendungen der operativen Gebarung</b>					
20	Personalaufwand	Klasse 5 ohne nicht finanzierungswirksame Konten	859.200,00	25.700,00	833.500,00
21	Pensionen und sonstige Ruhebezüge	Gruppen 760, 761	0,00	0,00	0,00
22	Bezüge der gewählten Organe	Gruppe 721	139.600,00	0,00	139.600,00
23	Gebrauchs- und Verbrauchsgüter, Handelswaren	Klasse 4	89.300,00	0,00	89.300,00
24	Verwaltungs- und Betriebsaufwand	Klasse 6 ohne Gruppen 650 bis 655, 657, 658, 680 bis 687, 689, 690, 694 bis 699; Unterklassen 70 bis 72 ohne Gruppen 706 und 721; Gruppe 790	1.540.500,00	257.500,00	1.283.000,00
25	Zinsen für Finanzschulden	Gruppen 650, 651, 653 und 657	55.500,00	38.300,00	17.200,00
26	Laufende Transfers an Träger des öffentlichen Rechts	Gruppen 750 bis 754	2.012.800,00	313.200,00	1.699.600,00
27	Sonstige laufende Transfers	Gruppen 755 bis 757, 759, 764, 768, 780 und 781	54.700,00	0,00	54.700,00
28	Gewinnentnahmen der Gemeinde von Unternehmungen und marktbestimmten Betrieben der Gemeinde (A 85-89)	Gruppe 769	0,00	0,00	0,00
<b>29</b>	<b>Summe 2 (Aufwendungen)</b>		<b>4.751.600,00</b>	<b>634.700,00</b>	<b>4.116.900,00</b>
<b>91</b>	<b>SALDO 1: Ergebnis der operativen Gebarung</b>	Summe 1 minus Summe 2	<b>615.300,00</b>	<b>487.000,00</b>	<b>128.300,00</b>

Bezeichnung	Zuordnung Abgang/Zugang zu den Bestandskonten und der Kapitaltransferkonten	Summe Haushalt	davon A 85 - 89	Summe ohne A 85 - 89
<b>Vermögensgebarung mit Kapitaltransfers ohne Finanztransaktionen</b>				
30 Veräußerung von unbeweglichem Vermögen	Unterklassen 00, 01, 05 und 06; Gruppen 801, 802 und 805 (bei unbeweglichen Kulturgütern)	658.500,00	0,00	658.500,00
31 Veräußerung von beweglichem Vermögen	Unterklassen 02 bis 04; Gruppen 100, 113, 120, 150, 159, 170 und 175; Gruppen 803, 804 und 805 (bei beweglichen Kulturgütern)	0,00	0,00	0,00
32 Veräußerung von immateriellen Vermögenswerten	Unterklasse 07	0,00	0,00	0,00
33 Investitionszuschüsse (erhaltene Kapitaltransfers) von Trägern des öffentlichen Rechts	Gruppen 300 bis 303, 309, 871	410.400,00	118.500,00	291.900,00
34 Sonstige Investitionszuschüsse (erhaltene Kapitaltransfers)	Gruppen 304 bis 308	5.300,00	0,00	5.300,00
<b>39 Summe 3 (Vermögensgebarung mit Kapitaltransfer ohne Finanztransaktionen)</b>		<b>1.074.200,00</b>	<b>118.500,00</b>	<b>955.700,00</b>
<b>Vermögensgebarung und Kapitaltransfers ohne Finanztransaktionen</b>				
40 Erwerb von unbeweglichem Vermögen	Unterklassen 00, 01 und 05; Gruppen 060, 061 und 063	1.825.800,00	697.500,00	1.128.300,00
41 Erwerb von beweglichem Vermögen, Aktivierte Vorräte	Unterklassen 02 bis 04; Gruppe 062; Gruppen 100, 113, 120, 150, 159, 170 und 175	125.400,00	0,00	125.400,00
42 Erwerb von immateriellen Vermögenswerten	Unterklasse 07	0,00	0,00	0,00
43 Kapitaltransfers an Träger des öffentlichen Rechts	Gruppen 130 und 135; Gruppen 770 bis 774	239.600,00	0,00	239.600,00
44 Sonstige Kapitaltransfers	Gruppen 775 bis 779, 785 und 786	1.400,00	0,00	1.400,00
<b>49 Summe 4 (Vermögensgebarung und Kapitaltransfer ohne Finanztransaktionen)</b>		<b>2.192.200,00</b>	<b>697.500,00</b>	<b>1.494.700,00</b>
<b>92 SALDO 2: Saldo der Vermögensgebarung ohne Finanztransaktionen</b>	Summe 3 minus Summe 4	<b>-1.118.000,00</b>	<b>-579.000,00</b>	<b>-539.000,00</b>

Bezeichnung	Zuordnung der Gruppen der Finanzierungsrechnung	nur A 85 - 89
<b>Einzahlungen aus Finanztransaktionen</b>		
50 Veräußerung von Beteiligungen und Wertpapieren	Unterklasse 08; Gruppen 223 und 224	0,00
51 Entnahmen aus Zahlungsmittelreserven	Gruppen 293, 294 und 295	0,00
52 Einzahlungen aus der Rückzahlung von Darlehen an Träger des öffentlichen Rechts	Gruppen 240 bis 244	0,00
53 Einzahlungen aus der Rückzahlung von Darlehen an andere und von Bezugsvorschüssen	Gruppen 245 bis 249 und 273	0,00
54 Aufnahme von Finanzschulden von Trägern des öffentlichen Rechts	Gruppen 340 bis 344, 350 bis 354	0,00
55 Aufnahme von Finanzschulden von anderen	Unterklasse 32; Gruppen 345 bis 349, 355 bis 357	479.000,00
58 Ausgleichszahlungen aus Finanzderivaten	Gruppen 821 und 826	0,00
<b>59 Summe 5 (Einzahlungen aus Finanztransaktionen)</b>		<b>479.000,00</b>
<b>Auszahlungen aus Finanztransaktionen</b>		
60 Erwerb von Beteiligungen und Wertpapieren	Unterklasse 08; Gruppen 223 und 224	0,00
61 Zuführung an Zahlungsmittelreserven	Gruppen 293, 294 und 295	0,00
62 Gewährung von Darlehen an Träger des öffentlichen Rechts	Gruppen 240 bis 244	0,00
63 Gewährung von Darlehen an andere und von Bezugsvorschüssen	Gruppen 245 bis 249 und 273	0,00
64 Rückzahlung von Finanzschulden bei Trägern des öffentlichen Rechts	Gruppen 340 bis 344, 350 bis 354	40.800,00
65 Rückzahlung von Finanzschulden bei anderen	Unterklasse 32; Gruppen 345 bis 349, 355 bis 357	259.100,00
68 Ausgleichszahlungen aus Finanzderivaten	Gruppen 652, 655 und 658	0,00
<b>69 Summe 6 (Auszahlungen aus Finanztransaktionen)</b>		<b>299.900,00</b>
<b>93 SALDO 3: Saldo der Finanztransaktionen</b>	Summe 5 minus Summe 6	<b>179.100,00</b>
<b>94 SALDO 4:</b>	Summe der Salden 1, 2 und 3	<b>87.100,00</b>
<b>II. Ableitung des Finanzierungssaldos</b>		
70 Jahresergebnis Haushalt ohne A 85 - 89 und ohne Finanztransaktionen	Saldo 1 plus Saldo 2	-410.700,00
71 Überrechnung Jahresergebnis A 85 - 89	Saldo 4 der Spalte "nur A 85 - 89"	87.100,00
<b>95 Finanzierungssaldo ('vorläufiges Maastricht-Ergebnis')</b>		<b>-323.600,00</b>



Ergebnis- und Finanzierungsvoranschlag Detailnachweis



	MVAG EH	MVAG FH	QU	Ergebnisvoranschlag		Finanzierungsvoranschlag		
				VA 2021	VA 2020	RA 2019	VA 2021	VA 2020
<b>0 Vertretungskörper und allgemeine Verwaltung</b>								
<b>00</b>	<b>Gewählte Gemeindeorgane</b>							
<b>000</b>	<b>Gewählte Gemeindeorgane</b>							
<b>000000</b>	<b>Gewählte Gemeindeorgane</b>							
<b>Operative Gebarung</b>								
<b>SU 21 / 31</b>	<b>Summe Erträge / Einzahlungen operative Gebarung</b>			<b>0,00</b>	<b>0,00</b>	<b>0,00</b>	<b>0,00</b>	
1/000000-582000	Sonstige Dienstgeberbeiträge zur sozialen Sicherheit	2212	3212	20	2.200,00	2.200,00	2.200,00	2.200,00
1/000000-670000	Versicherungen	2222	3222	24	6.900,00	6.900,00	6.900,00	6.900,00
1/000000-721000	Bezüge der gewählten Organe	2225	3225	22	138.900,00	139.100,00	138.900,00	139.100,00
1/000000-721100	Diäten, Reisegebühren	2225	3225	22	700,00	600,00	700,00	600,00
1/000000-723000	Amtspauschalien und Repräsentationsausgaben	2225	3225	24	500,00	0,00	500,00	0,00
1/000000-728100	Anrechnungsbetrag Bürgermeister	2225	3225	24	7.100,00	7.100,00	7.100,00	7.100,00
1/000000-757000	Schulung der Gemeindefunktionäre	2234	3234	27	9.800,00	9.700,00	9.800,00	9.700,00
<b>SU 22 / 32</b>	<b>Summe Aufwendungen / Auszahlungen operative Gebarung</b>				<b>166.100,00</b>	<b>165.600,00</b>	<b>166.100,00</b>	<b>165.600,00</b>
<b>SA 0 / SA 1</b>	<b>(0) Nettoergebnis (21 - 22) / (1) Geldfluss operative Gebarung (31 - 32)</b>				<b>-166.100,00</b>	<b>-165.600,00</b>	<b>-166.100,00</b>	<b>-165.600,00</b>
<b>SU 23</b>	<b>Summe Haushaltsrücklagen</b>				<b>0,00</b>	<b>0,00</b>	<b>0,00</b>	<b>0,00</b>
<b>SA00</b>	<b>Nettoergebnis nach Zuw./Entn. Haushaltsrücklagen (Saldo 0 +/- SU23)</b>				<b>-166.100,00</b>	<b>-165.600,00</b>		
<b>Investive Gebarung</b>								
<b>SU 33</b>	<b>Summe Einzahlungen investive Gebarung</b>						<b>0,00</b>	<b>0,00</b>
<b>SU 34</b>	<b>Summe Auszahlungen investive Gebarung</b>						<b>0,00</b>	<b>0,00</b>
<b>SA2</b>	<b>Saldo (2) Geldfluss aus der Investiven Gebarung (33 - 34)</b>						<b>0,00</b>	<b>0,00</b>
<b>SA3</b>	<b>Saldo (3) Nettofinanzierungssaldo (Saldo 1 + Saldo 2)</b>						<b>-166.100,00</b>	<b>-165.600,00</b>
<b>Finanzierungstätigkeit</b>								
<b>SU 35</b>	<b>Summe Einzahlungen aus der Finanzierungstätigkeit</b>						<b>0,00</b>	<b>0,00</b>
<b>SU 36</b>	<b>Summe Auszahlungen aus der Finanzierungstätigkeit</b>						<b>0,00</b>	<b>0,00</b>
<b>SA4</b>	<b>Saldo (4) Geldfluss aus der Finanzierungstätigkeit (35 - 36)</b>						<b>0,00</b>	<b>0,00</b>
<b>SA5</b>	<b>Saldo (5) Geldfluss aus der voranschlagswirksamen Gebarung (Saldo 3 + Saldo 4)</b>						<b>-166.100,00</b>	<b>-165.600,00</b>
<b>01</b>	<b>Hauptverwaltung</b>							
<b>010</b>	<b>Zentralamt</b>							
<b>010000</b>	<b>Gemeindeamt</b>							
<b>Operative Gebarung</b>								
2/010000+817000	Erträge aus der Auflösung von sonstigen Rückstellungen	2117			19.500,00	300,00	0,00	0,00

		MVAG	MVAG	QU	Ergebnisvoranschlag			Finanzierungsvoranschlag		
		EH	FH		VA 2021	VA 2020	RA 2019	VA 2021	VA 2020	RA 2019
2/010000+827000	Personalkostenersatz	2116	3116	18	16.700,00	16.400,00		16.700,00	16.400,00	
2/010000+829000	Kostenersatz - Sonstige Einnahmen	2116	3116	18	700,00	700,00		700,00	700,00	
<b>SU 21 / 31</b>	<b>Summe Erträge / Einzahlungen operative Gebarung</b>				<b>36.900,00</b>	<b>17.400,00</b>		<b>17.400,00</b>	<b>17.100,00</b>	
1/010000-454000	Reinigungsmittel	2221	3221	23	500,00	800,00		500,00	800,00	
1/010000-456000	Schreib-, Zeichen- und sonstige Büromittel	2221	3221	23	5.600,00	5.600,00		5.600,00	5.600,00	
1/010000-457000	Druckwerke	2221	3221	23	500,00	500,00		500,00	500,00	
1/010000-458000	Mittel zur ärztlichen Betreuung und Gesundheitsvorsorge	2221	3221	23	200,00	300,00		200,00	300,00	
1/010000-459000	Sonstige Verbrauchsgüter	2221	3221	23	100,00	100,00		100,00	100,00	
1/010000-510000	Geldbezüge der VB I - Vertragsbed. der Verwaltung	2211	3211	20	218.600,00	199.900,00		218.600,00	199.900,00	
1/010000-511000	Geldbezüge der VB II - Vertragsbed. in handwerklicher Verwendung	2211	3211	20	10.200,00	10.100,00		10.200,00	10.100,00	
1/010000-565000	Mehrleistungsvergütungen	2211	3211	20	4.800,00	5.000,00		4.800,00	5.000,00	
1/010000-569000	Sonstige Nebengebühren - Fehlgeldentschädigung	2211	3211	20	100,00	100,00		100,00	100,00	
1/010000-580000	Dienstgeberbeiträge zum Ausgleichsfonds f Familienbeihilfen	2212	3212	20	6.300,00	5.700,00		6.300,00	5.700,00	
1/010000-582000	Sonstige Dienstgeberbeiträge zur sozialen Sicherheit	2212	3212	20	50.400,00	46.700,00		50.400,00	46.700,00	
1/010000-591000	Dotierung von Rückstellungen für Abfertigungen	2214			2.500,00	3.200,00		0,00	0,00	
1/010000-592000	Dotierung von Rückstellungen für Jubiläumswendungen	2214			2.500,00	2.800,00		0,00	0,00	
1/010000-616000	Instandhaltung von Maschinen und maschinellen Anlagen	2224	3224	24	6.400,00	6.300,00		6.400,00	6.300,00	
1/010000-630000	Porto	2222	3222	24	15.000,00	16.200,00		15.000,00	16.200,00	
1/010000-631000	Telefon	2222	3222	24	4.500,00	4.500,00		4.500,00	4.500,00	
1/010000-640000	Rechtskosten	2222	3222	24	10.200,00	11.000,00		10.200,00	11.000,00	
1/010000-670000	Versicherungen	2222	3222	24	1.100,00	1.100,00		1.100,00	1.100,00	
1/010000-680000	Planmäßige Abschreibung	2226			100,00	100,00		0,00	0,00	
1/010000-724000	Reisegebühren	2225	3225	24	300,00	400,00		300,00	400,00	
1/010000-729100	Sonstige Ausgaben - Gebühren	2225	3225	24	200,00	200,00		200,00	200,00	
<b>SU 22 / 32</b>	<b>Summe Aufwendungen / Auszahlungen operative Gebarung</b>				<b>340.100,00</b>	<b>320.600,00</b>		<b>335.000,00</b>	<b>314.500,00</b>	
<b>SA 0 / SA 1</b>	<b>(0) Nettoergebnis (21 - 22) / (1) Geldfluss operative Gebarung (31 - 32)</b>				<b>-303.200,00</b>	<b>-303.200,00</b>		<b>-317.600,00</b>	<b>-297.400,00</b>	
<b>SU 23</b>	<b>Summe Haushaltsrücklagen</b>				<b>0,00</b>	<b>0,00</b>		<b>0,00</b>	<b>0,00</b>	
<b>SA00</b>	<b>Nettoergebnis nach Zuw./Entn. Haushaltsrücklagen (Saldo 0 +/- SU23)</b>				<b>-303.200,00</b>	<b>-303.200,00</b>				
<b>Investive Gebarung</b>										
<b>SU 33</b>	<b>Summe Einzahlungen investive Gebarung</b>							<b>0,00</b>	<b>0,00</b>	

	MVAG EH	MVAG FH	QU	Ergebnisvoranschlag			Finanzierungsvoranschlag		
				VA 2021	VA 2020	RA 2019	VA 2021	VA 2020	RA 2019
1/010000-020000			3414 41	0,00	0,00		5.000,00	0,00	
<b>SU 34</b>			<b>Summe Auszahlungen investive Gebarung</b>				<b>5.000,00</b>	<b>0,00</b>	
<b>SA2</b>			<b>Saldo (2) Geldfluss aus der Investiven Gebarung (33 – 34)</b>				<b>-5.000,00</b>	<b>0,00</b>	
<b>SA3</b>			<b>Saldo (3) Nettofinanzierungssaldo (Saldo 1 + Saldo 2)</b>				<b>-322.600,00</b>	<b>-297.400,00</b>	
<b>Finanzierungstätigkeit</b>									
<b>SU 35</b>			<b>Summe Einzahlungen aus der Finanzierungstätigkeit</b>				<b>0,00</b>	<b>0,00</b>	
<b>SU 36</b>			<b>Summe Auszahlungen aus der Finanzierungstätigkeit</b>				<b>0,00</b>	<b>0,00</b>	
<b>SA4</b>			<b>Saldo (4) Geldfluss aus der Finanzierungstätigkeit (35 – 36)</b>				<b>0,00</b>	<b>0,00</b>	
<b>SA5</b>			<b>Saldo (5) Geldfluss aus der voranschlagswirksamen Gebarung (Saldo 3 + Saldo 4)</b>				<b>-322.600,00</b>	<b>-297.400,00</b>	
<b>019</b>			<b>Repräsentation</b>						
<b>019000</b>			<b>Repräsentationen</b>						
<b>Operative Gebarung</b>									
<b>SU 21 / 31</b>			<b>Summe Erträge / Einzahlungen operative Gebarung</b>	<b>0,00</b>	<b>0,00</b>		<b>0,00</b>	<b>0,00</b>	
1/019000-723000		2225	3225 24	4.300,00	4.300,00		4.300,00	4.300,00	
			Amtspauschalien und Repräsentationsausgaben						
<b>SU 22 / 32</b>			<b>Summe Aufwendungen / Auszahlungen operative Gebarung</b>	<b>4.300,00</b>	<b>4.300,00</b>		<b>4.300,00</b>	<b>4.300,00</b>	
<b>SA 0 / SA 1</b>			<b>(0) Nettoergebnis (21 - 22) / (1) Geldfluss operative Gebarung (31 – 32)</b>	<b>-4.300,00</b>	<b>-4.300,00</b>		<b>-4.300,00</b>	<b>-4.300,00</b>	
<b>SU 23</b>			<b>Summe Haushaltsrücklagen</b>	<b>0,00</b>	<b>0,00</b>		<b>0,00</b>	<b>0,00</b>	
<b>SA00</b>			<b>Nettoergebnis nach Zuw./Entn. Haushaltsrücklagen (Saldo 0 +/- SU23)</b>	<b>-4.300,00</b>	<b>-4.300,00</b>				
<b>Investive Gebarung</b>									
<b>SU 33</b>			<b>Summe Einzahlungen investive Gebarung</b>				<b>0,00</b>	<b>0,00</b>	
<b>SU 34</b>			<b>Summe Auszahlungen investive Gebarung</b>				<b>0,00</b>	<b>0,00</b>	
<b>SA2</b>			<b>Saldo (2) Geldfluss aus der Investiven Gebarung (33 – 34)</b>				<b>0,00</b>	<b>0,00</b>	
<b>SA3</b>			<b>Saldo (3) Nettofinanzierungssaldo (Saldo 1 + Saldo 2)</b>				<b>-4.300,00</b>	<b>-4.300,00</b>	
<b>Finanzierungstätigkeit</b>									
<b>SU 35</b>			<b>Summe Einzahlungen aus der Finanzierungstätigkeit</b>				<b>0,00</b>	<b>0,00</b>	
<b>SU 36</b>			<b>Summe Auszahlungen aus der Finanzierungstätigkeit</b>				<b>0,00</b>	<b>0,00</b>	
<b>SA4</b>			<b>Saldo (4) Geldfluss aus der Finanzierungstätigkeit (35 – 36)</b>				<b>0,00</b>	<b>0,00</b>	
<b>SA5</b>			<b>Saldo (5) Geldfluss aus der voranschlagswirksamen Gebarung (Saldo 3 + Saldo 4)</b>				<b>-4.300,00</b>	<b>-4.300,00</b>	

		MVAG	MVAG	QU	Ergebnisvoranschlag			Finanzierungsvoranschlag		
		EH	FH		VA 2021	VA 2020	RA 2019	VA 2021	VA 2020	RA 2019
<b>02</b>	<b>Hauptverwaltung</b>									
<b>021</b>	<b>Statistisches Amt</b>									
<b>021000</b>	<b>Statistisches Amt</b>									
<b>Operative Gebarung</b>										
2/021000+816000	Ersätze für Erhebungen - Kostenbeiträge (Kostenersätze)	2114	3114	13	200,00	200,00		200,00	200,00	
<b>SU 21 / 31</b>	<b>Summe Erträge / Einzahlungen operative Gebarung</b>				<b>200,00</b>	<b>200,00</b>		<b>200,00</b>	<b>200,00</b>	
<b>SU 22 / 32</b>	<b>Summe Aufwendungen / Auszahlungen operative Gebarung</b>				<b>0,00</b>	<b>0,00</b>		<b>0,00</b>	<b>0,00</b>	
<b>SA 0 / SA 1</b>	<b>(0) Nettoergebnis (21 - 22) / (1) Geldfluss operative Gebarung (31 - 32)</b>				<b>200,00</b>	<b>200,00</b>		<b>200,00</b>	<b>200,00</b>	
<b>SU 23</b>	<b>Summe Haushaltsrücklagen</b>				<b>0,00</b>	<b>0,00</b>		<b>0,00</b>	<b>0,00</b>	
<b>SA00</b>	<b>Nettoergebnis nach Zuw./Entn. Haushaltsrücklagen (Saldo 0 +/- SU23)</b>				<b>200,00</b>	<b>200,00</b>				
<b>Investive Gebarung</b>										
<b>SU 33</b>	<b>Summe Einzahlungen investive Gebarung</b>							<b>0,00</b>	<b>0,00</b>	
<b>SU 34</b>	<b>Summe Auszahlungen investive Gebarung</b>							<b>0,00</b>	<b>0,00</b>	
<b>SA2</b>	<b>Saldo (2) Geldfluss aus der Investiven Gebarung (33 - 34)</b>							<b>0,00</b>	<b>0,00</b>	
<b>SA3</b>	<b>Saldo (3) Nettofinanzierungssaldo (Saldo 1 + Saldo 2)</b>							<b>200,00</b>	<b>200,00</b>	
<b>Finanzierungstätigkeit</b>										
<b>SU 35</b>	<b>Summe Einzahlungen aus der Finanzierungstätigkeit</b>							<b>0,00</b>	<b>0,00</b>	
<b>SU 36</b>	<b>Summe Auszahlungen aus der Finanzierungstätigkeit</b>							<b>0,00</b>	<b>0,00</b>	
<b>SA4</b>	<b>Saldo (4) Geldfluss aus der Finanzierungstätigkeit (35 - 36)</b>							<b>0,00</b>	<b>0,00</b>	
<b>SA5</b>	<b>Saldo (5) Geldfluss aus der voranschlagswirksamen Gebarung (Saldo 3 + Saldo 4)</b>							<b>200,00</b>	<b>200,00</b>	
<b>022</b>	<b>Standesamt</b>									
<b>022000</b>	<b>Standesamt</b>									
<b>Operative Gebarung</b>										
<b>SU 21 / 31</b>	<b>Summe Erträge / Einzahlungen operative Gebarung</b>				<b>0,00</b>	<b>0,00</b>		<b>0,00</b>	<b>0,00</b>	
1/022000-752000	Beitrag	2231	3231	26	40.600,00	37.900,00		40.600,00	37.900,00	
<b>SU 22 / 32</b>	<b>Summe Aufwendungen / Auszahlungen operative Gebarung</b>				<b>40.600,00</b>	<b>37.900,00</b>		<b>40.600,00</b>	<b>37.900,00</b>	
<b>SA 0 / SA 1</b>	<b>(0) Nettoergebnis (21 - 22) / (1) Geldfluss operative Gebarung (31 - 32)</b>				<b>-40.600,00</b>	<b>-37.900,00</b>		<b>-40.600,00</b>	<b>-37.900,00</b>	
<b>SU 23</b>	<b>Summe Haushaltsrücklagen</b>				<b>0,00</b>	<b>0,00</b>		<b>0,00</b>	<b>0,00</b>	
<b>SA00</b>	<b>Nettoergebnis nach Zuw./Entn. Haushaltsrücklagen (Saldo 0 +/- SU23)</b>				<b>-40.600,00</b>	<b>-37.900,00</b>				
<b>Investive Gebarung</b>										
<b>SU 33</b>	<b>Summe Einzahlungen investive Gebarung</b>							<b>0,00</b>	<b>0,00</b>	
<b>SU 34</b>	<b>Summe Auszahlungen investive Gebarung</b>							<b>0,00</b>	<b>0,00</b>	
<b>SA2</b>	<b>Saldo (2) Geldfluss aus der Investiven Gebarung (33 - 34)</b>							<b>0,00</b>	<b>0,00</b>	
<b>SA3</b>	<b>Saldo (3) Nettofinanzierungssaldo (Saldo 1 + Saldo 2)</b>							<b>-40.600,00</b>	<b>-37.900,00</b>	

		MVAG			Ergebnisvoranschlag			Finanzierungsvoranschlag		
		EH	FH	QU	VA 2021	VA 2020	RA 2019	VA 2021	VA 2020	RA 2019
<b>Finanzierungstätigkeit</b>										
<b>SU 35</b>	<b>Summe Einzahlungen aus der Finanzierungstätigkeit</b>							<b>0,00</b>	<b>0,00</b>	
<b>SU 36</b>	<b>Summe Auszahlungen aus der Finanzierungstätigkeit</b>							<b>0,00</b>	<b>0,00</b>	
<b>SA4</b>	<b>Saldo (4) Geldfluss aus der Finanzierungstätigkeit (35 – 36)</b>							<b>0,00</b>	<b>0,00</b>	
<b>SA5</b>	<b>Saldo (5) Geldfluss aus der voranschlagswirksamen Gebarung (Saldo 3 + Saldo 4)</b>							<b>-40.600,00</b>	<b>-37.900,00</b>	
<b>024</b>	<b>Wahlamt</b>									
<b>024000</b>	<b>Wahlangelegenheiten</b>									
<b>Operative Gebarung</b>										
2/024000+816000	Wahlkostensätze - Kostenbeiträge (Kostensätze)	2114	3114	13	2.000,00	2.100,00		2.000,00	2.100,00	
<b>SU 21 / 31</b>	<b>Summe Erträge / Einzahlungen operative Gebarung</b>				<b>2.000,00</b>	<b>2.100,00</b>		<b>2.000,00</b>	<b>2.100,00</b>	
1/024000-728000	Kosten der Wahlen - Entgelte für sonstige Leistungen	2225	3225	24	2.500,00	2.600,00		2.500,00	2.600,00	
<b>SU 22 / 32</b>	<b>Summe Aufwendungen / Auszahlungen operative Gebarung</b>				<b>2.500,00</b>	<b>2.600,00</b>		<b>2.500,00</b>	<b>2.600,00</b>	
<b>SA 0 / SA 1</b>	<b>(0) Nettoergebnis (21 - 22) / (1) Geldfluss operative Gebarung (31 – 32)</b>				<b>-500,00</b>	<b>-500,00</b>		<b>-500,00</b>	<b>-500,00</b>	
<b>SU 23</b>	<b>Summe Haushaltsrücklagen</b>				<b>0,00</b>	<b>0,00</b>		<b>0,00</b>	<b>0,00</b>	
<b>SA00</b>	<b>Nettoergebnis nach Zuw./Entn. Haushaltsrücklagen (Saldo 0 +/- SU23)</b>				<b>-500,00</b>	<b>-500,00</b>				
<b>Investive Gebarung</b>										
<b>SU 33</b>	<b>Summe Einzahlungen investive Gebarung</b>							<b>0,00</b>	<b>0,00</b>	
<b>SU 34</b>	<b>Summe Auszahlungen investive Gebarung</b>							<b>0,00</b>	<b>0,00</b>	
<b>SA2</b>	<b>Saldo (2) Geldfluss aus der Investiven Gebarung (33 – 34)</b>							<b>0,00</b>	<b>0,00</b>	
<b>SA3</b>	<b>Saldo (3) Nettofinanzierungssaldo (Saldo 1 + Saldo 2)</b>							<b>-500,00</b>	<b>-500,00</b>	
<b>Finanzierungstätigkeit</b>										
<b>SU 35</b>	<b>Summe Einzahlungen aus der Finanzierungstätigkeit</b>							<b>0,00</b>	<b>0,00</b>	
<b>SU 36</b>	<b>Summe Auszahlungen aus der Finanzierungstätigkeit</b>							<b>0,00</b>	<b>0,00</b>	
<b>SA4</b>	<b>Saldo (4) Geldfluss aus der Finanzierungstätigkeit (35 – 36)</b>							<b>0,00</b>	<b>0,00</b>	
<b>SA5</b>	<b>Saldo (5) Geldfluss aus der voranschlagswirksamen Gebarung (Saldo 3 + Saldo 4)</b>							<b>-500,00</b>	<b>-500,00</b>	
<b>029</b>	<b>Amtsgebäude</b>									
<b>029000</b>	<b>Amtsgebäude</b>									
<b>Operative Gebarung</b>										
2/029000+829000	Heizungs- und Beleuchtungskosten - Sonstige Einnahmen	2116	3116	18	3.800,00	3.700,00		3.800,00	3.700,00	
2/029000+829100	sonstige Erträge	2116	3116	18	0,00	200,00		0,00	200,00	
6/029000+829910	Zuweisung OH	2116	3116	18	50.000,00	0,00		50.000,00	0,00	
<b>SU 21 / 31</b>	<b>Summe Erträge / Einzahlungen operative Gebarung</b>				<b>53.800,00</b>	<b>3.900,00</b>		<b>53.800,00</b>	<b>3.900,00</b>	
1/029000-459000	Sonstige Verbrauchsgüter	2221	3221	23	100,00	100,00		100,00	100,00	

		MVAG	MVAG	QU	Ergebnisvoranschlag			Finanzierungsvoranschlag		
		EH	FH		VA 2021	VA 2020	RA 2019	VA 2021	VA 2020	RA 2019
1/029000-600000	Strom - Beleuchtung	2222	3222	24	4.600,00	4.700,00		4.600,00	4.700,00	
1/029000-600100	Strom - Heizung	2222	3222	24	400,00	200,00		400,00	200,00	
1/029000-600200	Heizung	2222	3222	24	9.200,00	9.000,00		9.200,00	9.000,00	
1/029000-614000	Instandhaltung von Gebäuden	2224	3224	24	5.000,00	45.000,00		5.000,00	45.000,00	
1/029000-618000	Instandhaltung von sonstigen Anlagen - Einrichtung	2224	3224	24	1.000,00	1.000,00		1.000,00	1.000,00	
1/029000-670000	Versicherungen	2222	3222	24	3.100,00	2.900,00		3.100,00	2.900,00	
1/029000-680000	Planmäßige Abschreibung	2226			21.600,00	0,00		0,00	0,00	
1/029000-711000	Gebühren f.d. Benützung v. Gemeinde Einricht.- u. Anlagen gem. FAG	2225	3225	24	5.200,00	5.100,00		5.200,00	5.100,00	
1/029000-729000	Sonstige Ausgaben - Evaluierung	2225	3225	24	600,00	600,00		600,00	600,00	
<b>SU 22 / 32</b>	<b>Summe Aufwendungen / Auszahlungen operative Gebarung</b>				<b>50.800,00</b>	<b>68.600,00</b>		<b>29.200,00</b>	<b>68.600,00</b>	
<b>SA 0 / SA 1</b>	<b>(0) Nettoergebnis (21 - 22) / (1) Geldfluss operative Gebarung (31 - 32)</b>				<b>3.000,00</b>	<b>-64.700,00</b>		<b>24.600,00</b>	<b>-64.700,00</b>	
<b>SU 23</b>	<b>Summe Haushaltsrücklagen</b>				<b>0,00</b>	<b>0,00</b>		<b>0,00</b>	<b>0,00</b>	
<b>SA00</b>	<b>Nettoergebnis nach Zuw./Entn. Haushaltsrücklagen (Saldo 0 +/- SU23)</b>				<b>3.000,00</b>	<b>-64.700,00</b>				
<b>Investive Gebarung</b>										
<b>SU 33</b>	<b>Summe Einzahlungen investive Gebarung</b>							<b>0,00</b>	<b>0,00</b>	
5/029000-050000	neues Gemeindeamt		3412	40	0,00	0,00		50.000,00	0,00	
<b>SU 34</b>	<b>Summe Auszahlungen investive Gebarung</b>							<b>50.000,00</b>	<b>0,00</b>	
<b>SA2</b>	<b>Saldo (2) Geldfluss aus der Investiven Gebarung (33 - 34)</b>							<b>-50.000,00</b>	<b>0,00</b>	
<b>SA3</b>	<b>Saldo (3) Nettofinanzierungssaldo (Saldo 1 + Saldo 2)</b>							<b>-25.400,00</b>	<b>-64.700,00</b>	
<b>Finanzierungstätigkeit</b>										
<b>SU 35</b>	<b>Summe Einzahlungen aus der Finanzierungstätigkeit</b>							<b>0,00</b>	<b>0,00</b>	
<b>SU 36</b>	<b>Summe Auszahlungen aus der Finanzierungstätigkeit</b>							<b>0,00</b>	<b>0,00</b>	
<b>SA4</b>	<b>Saldo (4) Geldfluss aus der Finanzierungstätigkeit (35 - 36)</b>							<b>0,00</b>	<b>0,00</b>	
<b>SA5</b>	<b>Saldo (5) Geldfluss aus der voranschlagswirksamen Gebarung (Saldo 3 + Saldo 4)</b>							<b>-25.400,00</b>	<b>-64.700,00</b>	
<b>03 Bauverwaltung</b>										
<b>031 Amt für Raumordnung und Raumplanung</b>										
<b>031000 Raumordnung und Raumplanung</b>										
<b>Operative Gebarung</b>										
<b>SU 21 / 31</b>	<b>Summe Erträge / Einzahlungen operative Gebarung</b>				<b>0,00</b>	<b>0,00</b>		<b>0,00</b>	<b>0,00</b>	
1/031000-728000	Flächenwidmungsplan - Entgelte für sonstige Leistungen	2225	3225	24	26.100,00	25.800,00		26.100,00	25.800,00	
<b>SU 22 / 32</b>	<b>Summe Aufwendungen / Auszahlungen operative Gebarung</b>				<b>26.100,00</b>	<b>25.800,00</b>		<b>26.100,00</b>	<b>25.800,00</b>	
<b>SA 0 / SA 1</b>	<b>(0) Nettoergebnis (21 - 22) / (1) Geldfluss operative Gebarung (31 - 32)</b>				<b>-26.100,00</b>	<b>-25.800,00</b>		<b>-26.100,00</b>	<b>-25.800,00</b>	
<b>SU 23</b>	<b>Summe Haushaltsrücklagen</b>				<b>0,00</b>	<b>0,00</b>		<b>0,00</b>	<b>0,00</b>	
<b>SA00</b>	<b>Nettoergebnis nach Zuw./Entn. Haushaltsrücklagen (Saldo 0 +/- SU23)</b>				<b>-26.100,00</b>	<b>-25.800,00</b>				

	MVAG EH	MVAG FH	QU	Ergebnisvoranschlag		Finanzierungsvoranschlag		
				VA 2021	VA 2020	RA 2019	VA 2021	VA 2020
<b>Investive Gebarung</b>								
SU 33							0,00	0,00
SU 34							0,00	0,00
SA2							0,00	0,00
SA3							-26.100,00	-25.800,00
<b>Finanzierungstätigkeit</b>								
SU 35							0,00	0,00
SU 36							0,00	0,00
SA4							0,00	0,00
SA5							-26.100,00	-25.800,00
<b>032 Vermessungsamt</b>								
<b>032000 Vermessungswesen</b>								
<b>Operative Gebarung</b>								
SU 21 / 31				0,00	0,00		0,00	0,00
1/032000-680000		2226		5.100,00	5.100,00		0,00	0,00
1/032000-728000		2225	3225 24	2.700,00	2.600,00		2.700,00	2.600,00
SU 22 / 32				7.800,00	7.700,00		2.700,00	2.600,00
SA 0 / SA 1				-7.800,00	-7.700,00		-2.700,00	-2.600,00
SU 23				0,00	0,00		0,00	0,00
SA00				-7.800,00	-7.700,00			
<b>Investive Gebarung</b>								
SU 33							0,00	0,00
SU 34							0,00	0,00
SA2							0,00	0,00
SA3							-2.700,00	-2.600,00
<b>Finanzierungstätigkeit</b>								
SU 35							0,00	0,00
SU 36							0,00	0,00
SA4							0,00	0,00
SA5							-2.700,00	-2.600,00

	MVAG EH	MVAG FH	QU	Ergebnisvoranschlag		Finanzierungsvoranschlag			
				VA 2021	VA 2020	RA 2019	VA 2021	VA 2020	RA 2019
<b>06</b>	<b>Sonstige Maßnahmen</b>								
<b>060</b>	<b>Beiträge an Verbände, Vereine oder sonstige Organisationen</b>								
<b>060000</b>	<b>Beiträge an Verbände, Vereine und sonstige Organisationen</b>								
<b>Operative Gebarung</b>									
<b>SU 21 / 31</b>	<b>Summe Erträge / Einzahlungen operative Gebarung</b>			<b>0,00</b>	<b>0,00</b>		<b>0,00</b>	<b>0,00</b>	
1/060000-726000		2225	3225 24	Mitgliedsbeiträge an Gde. Vertreterverband	22.100,00	19.500,00	22.100,00	19.500,00	
<b>SU 22 / 32</b>	<b>Summe Aufwendungen / Auszahlungen operative Gebarung</b>			<b>22.100,00</b>	<b>19.500,00</b>		<b>22.100,00</b>	<b>19.500,00</b>	
<b>SA 0 / SA 1</b>	<b>(0) Nettoergebnis (21 - 22) / (1) Geldfluss operative Gebarung (31 - 32)</b>			<b>-22.100,00</b>	<b>-19.500,00</b>		<b>-22.100,00</b>	<b>-19.500,00</b>	
<b>SU 23</b>	<b>Summe Haushaltsrücklagen</b>			<b>0,00</b>	<b>0,00</b>		<b>0,00</b>	<b>0,00</b>	
<b>SA00</b>	<b>Nettoergebnis nach Zuw./Entn. Haushaltsrücklagen (Saldo 0 +/- SU23)</b>			<b>-22.100,00</b>	<b>-19.500,00</b>				
<b>Investive Gebarung</b>									
<b>SU 33</b>	<b>Summe Einzahlungen investive Gebarung</b>						<b>0,00</b>	<b>0,00</b>	
<b>SU 34</b>	<b>Summe Auszahlungen investive Gebarung</b>						<b>0,00</b>	<b>0,00</b>	
<b>SA2</b>	<b>Saldo (2) Geldfluss aus der Investiven Gebarung (33 - 34)</b>						<b>0,00</b>	<b>0,00</b>	
<b>SA3</b>	<b>Saldo (3) Nettofinanzierungssaldo (Saldo 1 + Saldo 2)</b>						<b>-22.100,00</b>	<b>-19.500,00</b>	
<b>Finanzierungstätigkeit</b>									
<b>SU 35</b>	<b>Summe Einzahlungen aus der Finanzierungstätigkeit</b>						<b>0,00</b>	<b>0,00</b>	
<b>SU 36</b>	<b>Summe Auszahlungen aus der Finanzierungstätigkeit</b>						<b>0,00</b>	<b>0,00</b>	
<b>SA4</b>	<b>Saldo (4) Geldfluss aus der Finanzierungstätigkeit (35 - 36)</b>						<b>0,00</b>	<b>0,00</b>	
<b>SA5</b>	<b>Saldo (5) Geldfluss aus der voranschlagswirksamen Gebarung (Saldo 3 + Saldo 4)</b>						<b>-22.100,00</b>	<b>-19.500,00</b>	
<b>062</b>	<b>Ehrungen und Auszeichnungen</b>								
<b>062000</b>	<b>Ehrungen und Auszeichnungen</b>								
<b>Operative Gebarung</b>									
<b>SU 21 / 31</b>	<b>Summe Erträge / Einzahlungen operative Gebarung</b>			<b>0,00</b>	<b>0,00</b>		<b>0,00</b>	<b>0,00</b>	
1/062000-728000		2225	3225 24	Geschenke - Entgelte für sonstige Leistungen	5.000,00	5.000,00	5.000,00	5.000,00	
<b>SU 22 / 32</b>	<b>Summe Aufwendungen / Auszahlungen operative Gebarung</b>			<b>5.000,00</b>	<b>5.000,00</b>		<b>5.000,00</b>	<b>5.000,00</b>	
<b>SA 0 / SA 1</b>	<b>(0) Nettoergebnis (21 - 22) / (1) Geldfluss operative Gebarung (31 - 32)</b>			<b>-5.000,00</b>	<b>-5.000,00</b>		<b>-5.000,00</b>	<b>-5.000,00</b>	
<b>SU 23</b>	<b>Summe Haushaltsrücklagen</b>			<b>0,00</b>	<b>0,00</b>		<b>0,00</b>	<b>0,00</b>	
<b>SA00</b>	<b>Nettoergebnis nach Zuw./Entn. Haushaltsrücklagen (Saldo 0 +/- SU23)</b>			<b>-5.000,00</b>	<b>-5.000,00</b>				
<b>Investive Gebarung</b>									
<b>SU 33</b>	<b>Summe Einzahlungen investive Gebarung</b>						<b>0,00</b>	<b>0,00</b>	
<b>SU 34</b>	<b>Summe Auszahlungen investive Gebarung</b>						<b>0,00</b>	<b>0,00</b>	
<b>SA2</b>	<b>Saldo (2) Geldfluss aus der Investiven Gebarung (33 - 34)</b>						<b>0,00</b>	<b>0,00</b>	
<b>SA3</b>	<b>Saldo (3) Nettofinanzierungssaldo (Saldo 1 + Saldo 2)</b>						<b>-5.000,00</b>	<b>-5.000,00</b>	

	MVAG EH	MVAG FH	QU	Ergebnisvoranschlag			Finanzierungsvoranschlag		
				VA 2021	VA 2020	RA 2019	VA 2021	VA 2020	RA 2019
<b>Finanzierungstätigkeit</b>									
SU 35							0,00	0,00	
SU 36							0,00	0,00	
SA4							0,00	0,00	
SA5							-5.000,00	-5.000,00	
<b>08 Pensionen (soweit nicht aufgeteilt)</b>									
<b>080 Pensionen (soweit nicht aufgeteilt)</b>									
<b>080000 Pensionen</b>									
<b>Operative Gebarung</b>									
SU 21 / 31				0,00	0,00		0,00	0,00	
1/080000-752000		2231	3231	26	87.500,00	86.200,00	87.500,00	86.200,00	
SU 22 / 32				87.500,00	86.200,00		87.500,00	86.200,00	
SA 0 / SA 1				-87.500,00	-86.200,00		-87.500,00	-86.200,00	
SU 23				0,00	0,00		0,00	0,00	
SA00				-87.500,00	-86.200,00				
<b>Investive Gebarung</b>									
SU 33							0,00	0,00	
SU 34							0,00	0,00	
SA2							0,00	0,00	
SA3							-87.500,00	-86.200,00	
<b>Finanzierungstätigkeit</b>									
SU 35							0,00	0,00	
SU 36							0,00	0,00	
SA4							0,00	0,00	
SA5							-87.500,00	-86.200,00	
<b>09 Personalbetreuung</b>									
<b>091 Personalaus- und Personalfortbildung</b>									
<b>091000 Personalaus- und Personalfortbildung</b>									
<b>Operative Gebarung</b>									
SU 21 / 31				0,00	0,00		0,00	0,00	
1/091000-590000		2212	3212	20	5.100,00	5.000,00	5.100,00	5.000,00	
SU 22 / 32				5.100,00	5.000,00		5.100,00	5.000,00	
SA 0 / SA 1				-5.100,00	-5.000,00		-5.100,00	-5.000,00	

	MVAG EH	MVAG FH	QU	Ergebnisvoranschlag			Finanzierungsvoranschlag		
				VA 2021	VA 2020	RA 2019	VA 2021	VA 2020	RA 2019
<b>SU 23</b>			Summe Haushaltsrücklagen	0,00	0,00		0,00	0,00	
<b>SA00</b>			Nettoergebnis nach Zuw./Entn. Haushaltsrücklagen (Saldo 0 +/- SU23)	-5.100,00	-5.000,00				
<b>Investive Gebarung</b>									
<b>SU 33</b>			Summe Einzahlungen investive Gebarung				0,00	0,00	
<b>SU 34</b>			Summe Auszahlungen investive Gebarung				0,00	0,00	
<b>SA2</b>			Saldo (2) Geldfluss aus der Investiven Gebarung (33 – 34)				0,00	0,00	
<b>SA3</b>			Saldo (3) Nettofinanzierungssaldo (Saldo 1 + Saldo 2)				-5.100,00	-5.000,00	
<b>Finanzierungstätigkeit</b>									
<b>SU 35</b>			Summe Einzahlungen aus der Finanzierungstätigkeit				0,00	0,00	
<b>SU 36</b>			Summe Auszahlungen aus der Finanzierungstätigkeit				0,00	0,00	
<b>SA4</b>			Saldo (4) Geldfluss aus der Finanzierungstätigkeit (35 – 36)				0,00	0,00	
<b>SA5</b>			Saldo (5) Geldfluss aus der voranschlagswirksamen Gebarung (Saldo 3 + Saldo 4)				-5.100,00	-5.000,00	

	MVAG EH	MVAG FH	QU	Ergebnisvoranschlag			Finanzierungsvoranschlag		
				VA 2021	VA 2020	RA 2019	VA 2021	VA 2020	RA 2019
<b>1 Öffentliche Ordnung und Sicherheit</b>									
<b>13</b>	<b>Sonderpolizei</b>								
<b>131</b>	<b>Bau- und Feuerpolizei</b>								
<b>131000</b>	<b>Bau- und Feuerpolizei</b>								
<b>Operative Gebarung</b>									
<b>SU 21 / 31</b>	<b>Summe Erträge / Einzahlungen operative Gebarung</b>			<b>0,00</b>	<b>0,00</b>		<b>0,00</b>	<b>0,00</b>	
1/131000-640000	Sachverständigenhonorare -	2222	3222	24	12.300,00	17.100,00		12.300,00	17.100,00
	Beratungskosten								
1/131000-728000	Entgelte für sonstige Leistungen (Prüfung)	2225	3225	24	0,00	40.000,00		0,00	40.000,00
<b>SU 22 / 32</b>	<b>Summe Aufwendungen / Auszahlungen operative Gebarung</b>				<b>12.300,00</b>	<b>57.100,00</b>		<b>12.300,00</b>	<b>57.100,00</b>
<b>SA 0 / SA 1</b>	<b>(0) Nettoergebnis (21 - 22) / (1) Geldfluss operative Gebarung (31 - 32)</b>				<b>-12.300,00</b>	<b>-57.100,00</b>		<b>-12.300,00</b>	<b>-57.100,00</b>
<b>SU 23</b>	<b>Summe Haushaltsrücklagen</b>				<b>0,00</b>	<b>0,00</b>		<b>0,00</b>	<b>0,00</b>
<b>SA00</b>	<b>Nettoergebnis nach Zuw./Entn. Haushaltsrücklagen (Saldo 0 +/- SU23)</b>				<b>-12.300,00</b>	<b>-57.100,00</b>			
<b>Investive Gebarung</b>									
<b>SU 33</b>	<b>Summe Einzahlungen investive Gebarung</b>						<b>0,00</b>	<b>0,00</b>	
<b>SU 34</b>	<b>Summe Auszahlungen investive Gebarung</b>						<b>0,00</b>	<b>0,00</b>	
<b>SA2</b>	<b>Saldo (2) Geldfluss aus der Investiven Gebarung (33 - 34)</b>						<b>0,00</b>	<b>0,00</b>	
<b>SA3</b>	<b>Saldo (3) Nettofinanzierungssaldo (Saldo 1 + Saldo 2)</b>						<b>-12.300,00</b>	<b>-57.100,00</b>	
<b>Finanzierungstätigkeit</b>									
<b>SU 35</b>	<b>Summe Einzahlungen aus der Finanzierungstätigkeit</b>						<b>0,00</b>	<b>0,00</b>	
<b>SU 36</b>	<b>Summe Auszahlungen aus der Finanzierungstätigkeit</b>						<b>0,00</b>	<b>0,00</b>	
<b>SA4</b>	<b>Saldo (4) Geldfluss aus der Finanzierungstätigkeit (35 - 36)</b>						<b>0,00</b>	<b>0,00</b>	
<b>SA5</b>	<b>Saldo (5) Geldfluss aus der voranschlagswirksamen Gebarung (Saldo 3 + Saldo 4)</b>						<b>-12.300,00</b>	<b>-57.100,00</b>	
<b>133</b>	<b>Veterinärpolizei</b>								
<b>133000</b>	<b>Veterinärpolizei</b>								
<b>Operative Gebarung</b>									
<b>SU 21 / 31</b>	<b>Summe Erträge / Einzahlungen operative Gebarung</b>				<b>0,00</b>	<b>0,00</b>		<b>0,00</b>	<b>0,00</b>
1/133000-413000	Handelswaren - Hundemarken	2221	3221	23	100,00	0,00		100,00	0,00
<b>SU 22 / 32</b>	<b>Summe Aufwendungen / Auszahlungen operative Gebarung</b>				<b>100,00</b>	<b>0,00</b>		<b>100,00</b>	<b>0,00</b>
<b>SA 0 / SA 1</b>	<b>(0) Nettoergebnis (21 - 22) / (1) Geldfluss operative Gebarung (31 - 32)</b>				<b>-100,00</b>	<b>0,00</b>		<b>-100,00</b>	<b>0,00</b>
<b>SU 23</b>	<b>Summe Haushaltsrücklagen</b>				<b>0,00</b>	<b>0,00</b>		<b>0,00</b>	<b>0,00</b>
<b>SA00</b>	<b>Nettoergebnis nach Zuw./Entn. Haushaltsrücklagen (Saldo 0 +/- SU23)</b>				<b>-100,00</b>	<b>0,00</b>			
<b>Investive Gebarung</b>									
<b>SU 33</b>	<b>Summe Einzahlungen investive Gebarung</b>						<b>0,00</b>	<b>0,00</b>	
<b>SU 34</b>	<b>Summe Auszahlungen investive Gebarung</b>						<b>0,00</b>	<b>0,00</b>	

		MVAG			Ergebnisvoranschlag			Finanzierungsvoranschlag		
		EH	FH	QU	VA 2021	VA 2020	RA 2019	VA 2021	VA 2020	RA 2019
SA2	Saldo (2) Geldfluss aus der Investiven Gebarung (33 – 34)							0,00	0,00	
SA3	Saldo (3) Nettofinanzierungssaldo (Saldo 1 + Saldo 2)							-100,00	0,00	
<b>Finanzierungstätigkeit</b>										
SU 35	Summe Einzahlungen aus der Finanzierungstätigkeit							0,00	0,00	
SU 36	Summe Auszahlungen aus der Finanzierungstätigkeit							0,00	0,00	
SA4	Saldo (4) Geldfluss aus der Finanzierungstätigkeit (35 – 36)							0,00	0,00	
SA5	Saldo (5) Geldfluss aus der voranschlagswirksamen Gebarung (Saldo 3 + Saldo 4)							-100,00	0,00	
16	<b>Feuerwehrwesen</b>									
163	Freiwillige Feuerwehren									
163000	Freiwillige Feuerwehren									
<b>Operative Gebarung</b>										
SU 21 / 31	Summe Erträge / Einzahlungen operative Gebarung				0,00	0,00		0,00	0,00	
1/163000-754000	Laufende Transferzahlungen an FF - sonstige Träger öff. Recht	2231	3231	26	37.000,00	19.000,00		37.000,00	19.000,00	
1/163000-774000	Subventionen für Investitionen - Kapitaltransferzahlungen	2231		43	239.600,00	27.000,00		0,00	0,00	
SU 22 / 32	Summe Aufwendungen / Auszahlungen operative Gebarung				276.600,00	46.000,00		37.000,00	19.000,00	
SA 0 / SA 1	(0) Nettoergebnis (21 - 22) / (1) Geldfluss operative Gebarung (31 – 32)				-276.600,00	-46.000,00		-37.000,00	-19.000,00	
SU 23	Summe Haushaltsrücklagen				0,00	0,00		0,00	0,00	
SA00	Nettoergebnis nach Zuw./Entn. Haushaltsrücklagen (Saldo 0 +/- SU23)				-276.600,00	-46.000,00				
<b>Investive Gebarung</b>										
SU 33	Summe Einzahlungen investive Gebarung							0,00	0,00	
1/163000-774000	Subventionen für Investitionen - Kapitaltransferzahlungen		3431	43	0,00	0,00		239.600,00	27.000,00	
SU 34	Summe Auszahlungen investive Gebarung							239.600,00	27.000,00	
SA2	Saldo (2) Geldfluss aus der Investiven Gebarung (33 – 34)							-239.600,00	-27.000,00	
SA3	Saldo (3) Nettofinanzierungssaldo (Saldo 1 + Saldo 2)							-276.600,00	-46.000,00	
<b>Finanzierungstätigkeit</b>										
SU 35	Summe Einzahlungen aus der Finanzierungstätigkeit							0,00	0,00	
SU 36	Summe Auszahlungen aus der Finanzierungstätigkeit							0,00	0,00	
SA4	Saldo (4) Geldfluss aus der Finanzierungstätigkeit (35 – 36)							0,00	0,00	
SA5	Saldo (5) Geldfluss aus der voranschlagswirksamen Gebarung (Saldo 3 + Saldo 4)							-276.600,00	-46.000,00	

		MVAG			Ergebnisvoranschlag			Finanzierungsvoranschlag		
		EH	FH	QU	VA 2021	VA 2020	RA 2019	VA 2021	VA 2020	RA 2019
<b>164</b>	<b>Förderung der Brandbekämpfung und Brandverhütung</b>									
<b>164000</b>	<b>Förderung der Brandbekämpfung und Brandverhütung</b>									
<b>Operative Gebarung</b>										
2/164000+829000	Müllgebühren - Sonstige Einnahmen	2116	3116	18	1.300,00	1.100,00		1.300,00	1.100,00	
<b>SU 21 / 31</b>	<b>Summe Erträge / Einzahlungen operative Gebarung</b>				<b>1.300,00</b>	<b>1.100,00</b>		<b>1.300,00</b>	<b>1.100,00</b>	
1/164000-600000	Strom - Beleuchtung Zeughaus	2222	3222	24	5.200,00	5.500,00		5.200,00	5.500,00	
1/164000-600100	Strom - Stromkosten Löschteich u. Wasserpumpe	2222	3222	24	800,00	600,00		800,00	600,00	
1/164000-600200	Heizung	2222	3222	24	100,00	0,00		100,00	0,00	
1/164000-614000	Instandhaltung von Gebäuden	2224	3224	24	3.000,00	9.000,00		3.000,00	9.000,00	
1/164000-618000	Instandhaltung von sonstigen Anlagen	2224	3224	24	1.000,00	1.500,00		1.000,00	1.500,00	
1/164000-670000	Versicherungen	2222	3222	24	5.300,00	5.000,00		5.300,00	5.000,00	
1/164000-680000	Planmäßige Abschreibung	2226			45.000,00	81.100,00		0,00	0,00	
1/164000-710000	Öffentliche Abgaben	2225	3225	24	400,00	0,00		400,00	0,00	
1/164000-711000	Gebühren f.d. Benützung v. Gemeinde Einricht.- u. Anlagen gem. FAG	2225	3225	24	6.300,00	6.200,00		6.300,00	6.200,00	
1/164000-751000	Kosten Erstalarmierung - Lfd. Transferzahlungen an Länder	2231	3231	26	1.300,00	1.300,00		1.300,00	1.300,00	
<b>SU 22 / 32</b>	<b>Summe Aufwendungen / Auszahlungen operative Gebarung</b>				<b>68.400,00</b>	<b>110.200,00</b>		<b>23.400,00</b>	<b>29.100,00</b>	
<b>SA 0 / SA 1</b>	<b>(0) Nettoergebnis (21 - 22) / (1) Geldfluss operative Gebarung (31 - 32)</b>				<b>-67.100,00</b>	<b>-109.100,00</b>		<b>-22.100,00</b>	<b>-28.000,00</b>	
<b>SU 23</b>	<b>Summe Haushaltsrücklagen</b>				<b>0,00</b>	<b>0,00</b>		<b>0,00</b>	<b>0,00</b>	
<b>SA00</b>	<b>Nettoergebnis nach Zuw./Entn. Haushaltsrücklagen (Saldo 0 +/- SU23)</b>				<b>-67.100,00</b>	<b>-109.100,00</b>				
<b>Investive Gebarung</b>										
<b>SU 33</b>	<b>Summe Einzahlungen investive Gebarung</b>							<b>0,00</b>	<b>0,00</b>	
<b>SU 34</b>	<b>Summe Auszahlungen investive Gebarung</b>							<b>0,00</b>	<b>0,00</b>	
<b>SA2</b>	<b>Saldo (2) Geldfluss aus der Investiven Gebarung (33 - 34)</b>							<b>0,00</b>	<b>0,00</b>	
<b>SA3</b>	<b>Saldo (3) Nettofinanzierungssaldo (Saldo 1 + Saldo 2)</b>							<b>-22.100,00</b>	<b>-28.000,00</b>	
<b>Finanzierungstätigkeit</b>										
<b>SU 35</b>	<b>Summe Einzahlungen aus der Finanzierungstätigkeit</b>							<b>0,00</b>	<b>0,00</b>	
<b>SU 36</b>	<b>Summe Auszahlungen aus der Finanzierungstätigkeit</b>							<b>0,00</b>	<b>0,00</b>	
<b>SA4</b>	<b>Saldo (4) Geldfluss aus der Finanzierungstätigkeit (35 - 36)</b>							<b>0,00</b>	<b>0,00</b>	
<b>SA5</b>	<b>Saldo (5) Geldfluss aus der voranschlagswirksamen Gebarung (Saldo 3 + Saldo 4)</b>							<b>-22.100,00</b>	<b>-28.000,00</b>	
<b>18</b>	<b>Landesverteidigung</b>									
<b>180</b>	<b>Zivilschutz</b>									
<b>180000</b>	<b>Zivilschutz</b>									
<b>Operative Gebarung</b>										
<b>SU 21 / 31</b>	<b>Summe Erträge / Einzahlungen operative Gebarung</b>				<b>0,00</b>	<b>0,00</b>		<b>0,00</b>	<b>0,00</b>	

		MVAG	MVAG	QU	Ergebnisvoranschlag			Finanzierungsvoranschlag		
		EH	FH		VA 2021	VA 2020	RA 2019	VA 2021	VA 2020	RA 2019
1/180000-726000	Mitgliedsbeiträge an Institutionen (im Inland)	2225	3225	24	500,00	500,00		500,00	500,00	
<b>SU 22 / 32</b>	<b>Summe Aufwendungen / Auszahlungen operative Gebarung</b>				<b>500,00</b>	<b>500,00</b>		<b>500,00</b>	<b>500,00</b>	
<b>SA 0 / SA 1</b>	<b>(0) Nettoergebnis (21 - 22) / (1) Geldfluss operative Gebarung (31 – 32)</b>				<b>-500,00</b>	<b>-500,00</b>		<b>-500,00</b>	<b>-500,00</b>	
<b>SU 23</b>	<b>Summe Haushaltsrücklagen</b>				<b>0,00</b>	<b>0,00</b>		<b>0,00</b>	<b>0,00</b>	
<b>SA00</b>	<b>Nettoergebnis nach Zuw./Entn. Haushaltsrücklagen (Saldo 0 +/- SU23)</b>				<b>-500,00</b>	<b>-500,00</b>				
<b>Investive Gebarung</b>										
<b>SU 33</b>	<b>Summe Einzahlungen investive Gebarung</b>							<b>0,00</b>	<b>0,00</b>	
<b>SU 34</b>	<b>Summe Auszahlungen investive Gebarung</b>							<b>0,00</b>	<b>0,00</b>	
<b>SA2</b>	<b>Saldo (2) Geldfluss aus der Investiven Gebarung (33 – 34)</b>							<b>0,00</b>	<b>0,00</b>	
<b>SA3</b>	<b>Saldo (3) Nettofinanzierungssaldo (Saldo 1 + Saldo 2)</b>							<b>-500,00</b>	<b>-500,00</b>	
<b>Finanzierungstätigkeit</b>										
<b>SU 35</b>	<b>Summe Einzahlungen aus der Finanzierungstätigkeit</b>							<b>0,00</b>	<b>0,00</b>	
<b>SU 36</b>	<b>Summe Auszahlungen aus der Finanzierungstätigkeit</b>							<b>0,00</b>	<b>0,00</b>	
<b>SA4</b>	<b>Saldo (4) Geldfluss aus der Finanzierungstätigkeit (35 – 36)</b>							<b>0,00</b>	<b>0,00</b>	
<b>SA5</b>	<b>Saldo (5) Geldfluss aus der voranschlagswirksamen Gebarung (Saldo 3 + Saldo 4)</b>							<b>-500,00</b>	<b>-500,00</b>	

	MVAG EH	MVAG FH	QU	Ergebnisvoranschlag		Finanzierungsvoranschlag		
				VA 2021	VA 2020	RA 2019	VA 2021	VA 2020
<b>2 Unterricht, Erziehung, Sport und Wissenschaft</b>								
<b>21</b>	<b>Allgemeinbildender Unterricht</b>							
<b>210</b>	<b>Allgemeinbildende Pflichtschulen, gemeinsame Kosten</b>							
<b>210000</b>	<b>Allgemeinbildende Pflichtschulen</b>							
<b>Operative Gebarung</b>								
<b>SU 21 / 31</b>	<b>Summe Erträge / Einzahlungen operative Gebarung</b>			<b>0,00</b>	<b>0,00</b>	<b>0,00</b>	<b>0,00</b>	
1/210000-728000	Matrikenführung - Entgelte für sonstige Leistungen	2225	3225	24	200,00	200,00	200,00	200,00
<b>SU 22 / 32</b>	<b>Summe Aufwendungen / Auszahlungen operative Gebarung</b>			<b>200,00</b>	<b>200,00</b>	<b>200,00</b>	<b>200,00</b>	
<b>SA 0 / SA 1</b>	<b>(0) Nettoergebnis (21 - 22) / (1) Geldfluss operative Gebarung (31 - 32)</b>			<b>-200,00</b>	<b>-200,00</b>	<b>-200,00</b>	<b>-200,00</b>	
<b>SU 23</b>	<b>Summe Haushaltsrücklagen</b>			<b>0,00</b>	<b>0,00</b>	<b>0,00</b>	<b>0,00</b>	
<b>SA00</b>	<b>Nettoergebnis nach Zuw./Entn. Haushaltsrücklagen (Saldo 0 +/- SU23)</b>			<b>-200,00</b>	<b>-200,00</b>			
<b>Investive Gebarung</b>								
<b>SU 33</b>	<b>Summe Einzahlungen investive Gebarung</b>					<b>0,00</b>	<b>0,00</b>	
<b>SU 34</b>	<b>Summe Auszahlungen investive Gebarung</b>					<b>0,00</b>	<b>0,00</b>	
<b>SA2</b>	<b>Saldo (2) Geldfluss aus der Investiven Gebarung (33 - 34)</b>					<b>0,00</b>	<b>0,00</b>	
<b>SA3</b>	<b>Saldo (3) Nettofinanzierungssaldo (Saldo 1 + Saldo 2)</b>					<b>-200,00</b>	<b>-200,00</b>	
<b>Finanzierungstätigkeit</b>								
<b>SU 35</b>	<b>Summe Einzahlungen aus der Finanzierungstätigkeit</b>					<b>0,00</b>	<b>0,00</b>	
<b>SU 36</b>	<b>Summe Auszahlungen aus der Finanzierungstätigkeit</b>					<b>0,00</b>	<b>0,00</b>	
<b>SA4</b>	<b>Saldo (4) Geldfluss aus der Finanzierungstätigkeit (35 - 36)</b>					<b>0,00</b>	<b>0,00</b>	
<b>SA5</b>	<b>Saldo (5) Geldfluss aus der voranschlagswirksamen Gebarung (Saldo 3 + Saldo 4)</b>					<b>-200,00</b>	<b>-200,00</b>	
<b>211</b>	<b>Volksschulen</b>							
<b>211000</b>	<b>Volksschule</b>							
<b>Operative Gebarung</b>								
2/211000+813000	Erträge aus der Auflösung von Investitionszuschüssen (Kapitaltransfers)	2127			15.000,00	0,00	0,00	0,00
2/211000+816000	Kostenbeiträge Gesunde Jause	2114	3114	13	0,00	1.200,00	0,00	1.200,00
2/211000+823000	Zinsen Photovoltaik	2131	3131	14	100,00	100,00	100,00	100,00
2/211000+828000	Rückersätze für Schülertransport - Rückersätze von Ausgaben	2116	3116	18	5.600,00	5.900,00	5.600,00	5.900,00
2/211000+828100	Rückersätze Heizkosten NNÖ MS	2116	3116	18	30.600,00	29.500,00	30.600,00	29.500,00
2/211000+860000	Kostenbeitrag Gesunde Jause	2121	3121	15	1.300,00	0,00	1.300,00	0,00
2/211000+871000	Einnahmen schulische Nachmittagsbetreuung	2121	3121	33	9.000,00	21.200,00	9.000,00	21.200,00
<b>SU 21 / 31</b>	<b>Summe Erträge / Einzahlungen operative Gebarung</b>				<b>61.600,00</b>	<b>57.900,00</b>	<b>46.600,00</b>	<b>57.900,00</b>

		MVAG	MVAG	QU	Ergebnisvoranschlag			Finanzierungsvoranschlag		
		EH	FH		VA 2021	VA 2020	RA 2019	VA 2021	VA 2020	RA 2019
1/211000-400000	Dienstbekleidung - Geringwertige Wirtschaftsgüter d. Anlagevermögens	2221	3221	23	100,00	300,00		100,00	300,00	
1/211000-400100	Unterrichtsmaterialien	2221	3221	23	7.000,00	6.000,00		7.000,00	6.000,00	
1/211000-430000	Lebensmittel Gesunde Jause	2221	3221	23	6.100,00	6.000,00		6.100,00	6.000,00	
1/211000-454000	Reinigungsmittel	2221	3221	23	3.300,00	3.200,00		3.300,00	3.200,00	
1/211000-456000	Schreib-, Zeichen- und sonstige Büromittel	2221	3221	23	800,00	800,00		800,00	800,00	
1/211000-457000	Druckwerke	2221	3221	23	600,00	600,00		600,00	600,00	
1/211000-458000	Mittel zur ärztlichen Betreuung und Gesundheitsvorsorge	2221	3221	23	100,00	100,00		100,00	100,00	
1/211000-459000	Sonstige Verbrauchsgüter	2221	3221	23	200,00	200,00		200,00	200,00	
1/211000-511000	Geldbezüge der VB II - Vertragsbed. in handwerklicher Verwendung	2211	3211	20	104.800,00	88.100,00		104.800,00	88.100,00	
1/211000-564000	Vergütungen für Nebentätigkeit - Fahrschülerbeaufsichtigung	2211	3211	20	600,00	600,00		600,00	600,00	
1/211000-565000	Mehrleistungsvergütungen	2211	3211	20	500,00	700,00		500,00	700,00	
1/211000-580000	Dienstgeberbeiträge zum Ausgleichsfonds f Familienbeihilfen	2212	3212	20	2.700,00	2.100,00		2.700,00	2.100,00	
1/211000-582000	Sonstige Dienstgeberbeiträge zur sozialen Sicherheit	2212	3212	20	21.700,00	18.100,00		21.700,00	18.100,00	
1/211000-591000	Dotierung von Rückstellungen für Abfertigungen	2214			1.700,00	1.600,00		0,00	0,00	
1/211000-592000	Dotierung von Rückstellungen für Jubiläumszuwendungen	2214			1.100,00	1.100,00		0,00	0,00	
1/211000-600000	Strom	2222	3222	24	4.000,00	4.100,00		4.000,00	4.100,00	
1/211000-600100	Heizung	2222	3222	24	42.000,00	41.300,00		42.000,00	41.300,00	
1/211000-614000	Instandhaltung von Gebäuden	2224	3224	24	11.000,00	26.500,00		11.000,00	26.500,00	
1/211000-616000	Instandhaltung von Maschinen und maschinellen Anlagen	2224	3224	24	2.700,00	2.600,00		2.700,00	2.600,00	
1/211000-618000	Instandhaltung von sonstigen Anlagen - Einrichtung	2224	3224	24	5.100,00	1.000,00		5.100,00	1.000,00	
1/211000-620000	Transporte	2222	3222	24	14.900,00	7.500,00		14.900,00	7.500,00	
1/211000-630000	Porto	2222	3222	24	100,00	100,00		100,00	100,00	
1/211000-631000	Telefon	2222	3222	24	700,00	700,00		700,00	700,00	
1/211000-670000	Versicherungen	2222	3222	24	4.600,00	4.600,00		4.600,00	4.600,00	
1/211000-680000	Planmäßige Abschreibung	2226			45.400,00	42.200,00		0,00	0,00	
1/211000-710000	Öffentliche Abgaben - KEST Photovoltaik	2225	3225	24	100,00	100,00		100,00	100,00	
1/211000-711000	Gebühren f.d. Benützung v. Gemeinde Einricht.- u. Anlagen gem. FAG	2225	3225	24	4.500,00	4.400,00		4.500,00	4.400,00	
1/211000-724000	Reisegebühren	2225	3225	24	100,00	100,00		100,00	100,00	
1/211000-728000	Unterrichtsfilmbeitrag - Entgelte für sonstige Leistungen	2225	3225	24	1.100,00	1.000,00		1.100,00	1.000,00	

		MVAG			Ergebnisvoranschlag		Finanzierungsvoranschlag			
		EH	FH	QU	VA 2021	VA 2020	RA 2019	VA 2021	VA 2020	RA 2019
1/211000-729000	Sonstige Ausgaben - Evaluierung	2225	3225	24	600,00	600,00		600,00	600,00	
1/211000-752000	Schulumlage	2231	3231	26	1.000,00	0,00		1.000,00	0,00	
1/211000-752100	Laufende Transferzahlungen an Mittelschulgemeinde Göllersdorf	2231	3231	26	0,00	5.300,00		0,00	5.300,00	
<b>SU 22 / 32</b>	<b>Summe Aufwendungen / Auszahlungen operative Gebarung</b>				<b>289.200,00</b>	<b>271.600,00</b>		<b>241.000,00</b>	<b>226.700,00</b>	
<b>SA 0 / SA 1</b>	<b>(0) Nettoergebnis (21 - 22) / (1) Geldfluss operative Gebarung (31 - 32)</b>				<b>-227.600,00</b>	<b>-213.700,00</b>		<b>-194.400,00</b>	<b>-168.800,00</b>	
1/211000-794000	Zuweisung an zweckgebundene Haushaltsrücklagen	2401			1.000,00	1.000,00		0,00	0,00	
<b>SU 23</b>	<b>Summe Haushaltsrücklagen</b>				<b>-1.000,00</b>	<b>-1.000,00</b>		<b>0,00</b>	<b>0,00</b>	
<b>SA00</b>	<b>Nettoergebnis nach Zuw./Entn. Haushaltsrücklagen (Saldo 0 +/- SU23)</b>				<b>-228.600,00</b>	<b>-214.700,00</b>				
<b>Investive Gebarung</b>										
2/211000+303000	Kapitaltransferzahlungen von sonst. Trägern des öffentlichen Rechts		3331	33	0,00	0,00		1.900,00	1.800,00	
<b>SU 33</b>	<b>Summe Einzahlungen investive Gebarung</b>							<b>1.900,00</b>	<b>1.800,00</b>	
1/211000-020000	Maschinen und maschinelle Anlagen		3414	41	0,00	0,00		2.100,00	15.400,00	
<b>SU 34</b>	<b>Summe Auszahlungen investive Gebarung</b>							<b>2.100,00</b>	<b>15.400,00</b>	
<b>SA2</b>	<b>Saldo (2) Geldfluss aus der Investiven Gebarung (33 - 34)</b>							<b>-200,00</b>	<b>-13.600,00</b>	
<b>SA3</b>	<b>Saldo (3) Nettofinanzierungssaldo (Saldo 1 + Saldo 2)</b>							<b>-194.600,00</b>	<b>-182.400,00</b>	
<b>Finanzierungstätigkeit</b>										
<b>SU 35</b>	<b>Summe Einzahlungen aus der Finanzierungstätigkeit</b>							<b>0,00</b>	<b>0,00</b>	
<b>SU 36</b>	<b>Summe Auszahlungen aus der Finanzierungstätigkeit</b>							<b>0,00</b>	<b>0,00</b>	
<b>SA4</b>	<b>Saldo (4) Geldfluss aus der Finanzierungstätigkeit (35 - 36)</b>							<b>0,00</b>	<b>0,00</b>	
<b>SA5</b>	<b>Saldo (5) Geldfluss aus der voranschlagswirksamen Gebarung (Saldo 3 + Saldo 4)</b>							<b>-194.600,00</b>	<b>-182.400,00</b>	
<b>212</b>	<b>Hauptschulen</b>									
<b>212000</b>	<b>Hauptschulen (Neue Mittelschulen)</b>									
<b>Operative Gebarung</b>										
<b>SU 21 / 31</b>	<b>Summe Erträge / Einzahlungen operative Gebarung</b>				<b>0,00</b>	<b>0,00</b>		<b>0,00</b>	<b>0,00</b>	
1/212000-752000	Schulumlage	2231	3231	26	131.600,00	111.000,00		131.600,00	111.000,00	
<b>SU 22 / 32</b>	<b>Summe Aufwendungen / Auszahlungen operative Gebarung</b>				<b>131.600,00</b>	<b>111.000,00</b>		<b>131.600,00</b>	<b>111.000,00</b>	
<b>SA 0 / SA 1</b>	<b>(0) Nettoergebnis (21 - 22) / (1) Geldfluss operative Gebarung (31 - 32)</b>				<b>-131.600,00</b>	<b>-111.000,00</b>		<b>-131.600,00</b>	<b>-111.000,00</b>	
<b>SU 23</b>	<b>Summe Haushaltsrücklagen</b>				<b>0,00</b>	<b>0,00</b>		<b>0,00</b>	<b>0,00</b>	
<b>SA00</b>	<b>Nettoergebnis nach Zuw./Entn. Haushaltsrücklagen (Saldo 0 +/- SU23)</b>				<b>-131.600,00</b>	<b>-111.000,00</b>				
<b>Investive Gebarung</b>										
<b>SU 33</b>	<b>Summe Einzahlungen investive Gebarung</b>							<b>0,00</b>	<b>0,00</b>	
<b>SU 34</b>	<b>Summe Auszahlungen investive Gebarung</b>							<b>0,00</b>	<b>0,00</b>	
<b>SA2</b>	<b>Saldo (2) Geldfluss aus der Investiven Gebarung (33 - 34)</b>							<b>0,00</b>	<b>0,00</b>	
<b>SA3</b>	<b>Saldo (3) Nettofinanzierungssaldo (Saldo 1 + Saldo 2)</b>							<b>-131.600,00</b>	<b>-111.000,00</b>	

	MVAG EH	MVAG FH	QU	Ergebnisvoranschlag			Finanzierungsvoranschlag		
				VA 2021	VA 2020	RA 2019	VA 2021	VA 2020	RA 2019
<b>Finanzierungstätigkeit</b>									
SU 35							0,00	0,00	
SU 36							0,00	0,00	
SA4							0,00	0,00	
SA5							-131.600,00	-111.000,00	
213									
213000									
<b>Operative Gebarung</b>									
SU 21 / 31				0,00	0,00		0,00	0,00	
1/213000-752000			2231 3231 26	9.000,00	13.300,00		9.000,00	13.300,00	
SU 22 / 32				9.000,00	13.300,00		9.000,00	13.300,00	
SA 0 / SA 1				-9.000,00	-13.300,00		-9.000,00	-13.300,00	
SU 23				0,00	0,00		0,00	0,00	
SA00				-9.000,00	-13.300,00				
<b>Investive Gebarung</b>									
SU 33							0,00	0,00	
SU 34							0,00	0,00	
SA2							0,00	0,00	
SA3							-9.000,00	-13.300,00	
<b>Finanzierungstätigkeit</b>									
SU 35							0,00	0,00	
SU 36							0,00	0,00	
SA4							0,00	0,00	
SA5							-9.000,00	-13.300,00	
214									
214000									
<b>Operative Gebarung</b>									
SU 21 / 31				0,00	0,00		0,00	0,00	
1/214000-752000			2231 3231 26	5.000,00	3.800,00		5.000,00	3.800,00	
SU 22 / 32				5.000,00	3.800,00		5.000,00	3.800,00	
SA 0 / SA 1				-5.000,00	-3.800,00		-5.000,00	-3.800,00	
SU 23				0,00	0,00		0,00	0,00	
SA00				-5.000,00	-3.800,00				
<b>Investive Gebarung</b>									
SU 33							0,00	0,00	

		MVAG	MVAG	QU	Ergebnisvoranschlag			Finanzierungsvoranschlag		
		EH	FH		VA 2021	VA 2020	RA 2019	VA 2021	VA 2020	RA 2019
SU 34	Summe Auszahlungen investive Gebarung							0,00	0,00	
SA2	Saldo (2) Geldfluss aus der Investiven Gebarung (33 – 34)							0,00	0,00	
SA3	Saldo (3) Nettofinanzierungssaldo (Saldo 1 + Saldo 2)							-5.000,00	-3.800,00	
<b>Finanzierungstätigkeit</b>										
SU 35	Summe Einzahlungen aus der Finanzierungstätigkeit							0,00	0,00	
SU 36	Summe Auszahlungen aus der Finanzierungstätigkeit							0,00	0,00	
SA4	Saldo (4) Geldfluss aus der Finanzierungstätigkeit (35 – 36)							0,00	0,00	
SA5	Saldo (5) Geldfluss aus der voranschlagswirksamen Gebarung (Saldo 3 + Saldo 4)							-5.000,00	-3.800,00	
<b>22</b>	<b>Berufsbildender Unterricht; Anstalten der Lehrer- und Erzieherbildung</b>									
<b>220</b>	<b>Berufsbildende Pflichtschulen</b>									
<b>220000</b>	<b>Berufsbildende Pflichtschulen</b>									
<b>Operative Gebarung</b>										
SU 21 / 31	Summe Erträge / Einzahlungen operative Gebarung				0,00	0,00		0,00	0,00	
1/220000-729000	Sonstige Ausgaben - Schülerhaltungsbeiträge	2225	3225	24	11.000,00	21.800,00		11.000,00	21.800,00	
SU 22 / 32	Summe Aufwendungen / Auszahlungen operative Gebarung				11.000,00	21.800,00		11.000,00	21.800,00	
SA 0 / SA 1	(0) Nettoergebnis (21 - 22) / (1) Geldfluss operative Gebarung (31 – 32)				-11.000,00	-21.800,00		-11.000,00	-21.800,00	
SU 23	Summe Haushaltsrücklagen				0,00	0,00		0,00	0,00	
SA00	Nettoergebnis nach Zuw./Entn. Haushaltsrücklagen (Saldo 0 +/- SU23)				-11.000,00	-21.800,00				
<b>Investive Gebarung</b>										
SU 33	Summe Einzahlungen investive Gebarung							0,00	0,00	
SU 34	Summe Auszahlungen investive Gebarung							0,00	0,00	
SA2	Saldo (2) Geldfluss aus der Investiven Gebarung (33 – 34)							0,00	0,00	
SA3	Saldo (3) Nettofinanzierungssaldo (Saldo 1 + Saldo 2)							-11.000,00	-21.800,00	
<b>Finanzierungstätigkeit</b>										
SU 35	Summe Einzahlungen aus der Finanzierungstätigkeit							0,00	0,00	
SU 36	Summe Auszahlungen aus der Finanzierungstätigkeit							0,00	0,00	
SA4	Saldo (4) Geldfluss aus der Finanzierungstätigkeit (35 – 36)							0,00	0,00	
SA5	Saldo (5) Geldfluss aus der voranschlagswirksamen Gebarung (Saldo 3 + Saldo 4)							-11.000,00	-21.800,00	
<b>24</b>	<b>Vorschulische Erziehung</b>									
<b>240</b>	<b>Kindergärten</b>									
<b>240000</b>	<b>Kindergärten</b>									
<b>Operative Gebarung</b>										
2/240000+810000	Elternbeiträge - Leistungserlöse	2114	3114	13	8.600,00	7.400,00		8.600,00	7.400,00	

		MVAG	MVAG	QU	Ergebnisvoranschlag		Finanzierungsvoranschlag			
		EH	FH		VA 2021	VA 2020	RA 2019	VA 2021	VA 2020	RA 2019
2/240000+810100	Kostenbeiträge Nachmittagsbetreuung	2114	3114	13	20.600,00	18.300,00		20.600,00	18.300,00	
2/240000+813000	Erträge aus der Auflösung von Investitionszuschüssen (Kapitaltransfers)	2127			16.300,00	0,00		0,00	0,00	
2/240000+817000	Erträge aus der Auflösung von sonstigen Rückstellungen	2117			0,00	100,00		0,00	0,00	
2/240000+828100	Rückersätze f Kindergartentransport - Ersatz Eltern	2116	3116	18	7.100,00	4.000,00		7.100,00	4.000,00	
2/240000+829000	Beitrag für Essen - Sonstige Einnahmen	2116	3116	18	24.000,00	23.000,00		24.000,00	23.000,00	
2/240000+829100	Elternspenden	2116	3116	18	100,00	800,00		100,00	800,00	
2/240000+871000	Ferienbetreuung	2121	3121	33	0,00	1.500,00		0,00	1.500,00	
<b>SU 21 / 31</b>	<b>Summe Erträge / Einzahlungen operative Gebarung</b>				<b>76.700,00</b>	<b>55.100,00</b>		<b>60.400,00</b>	<b>55.000,00</b>	
1/240000-400000	Dienstbekleidung - Geringwertige Wirtschaftsgüter d. Anlagevermögens	2221	3221	23	500,00	500,00		500,00	500,00	
1/240000-430000	Lebensmittel	2221	3221	23	27.500,00	20.900,00		27.500,00	20.900,00	
1/240000-454000	Reinigungsmittel	2221	3221	23	4.000,00	5.100,00		4.000,00	5.100,00	
1/240000-456000	Schreib-, Zeichen- und sonstige Büromittel	2221	3221	23	500,00	500,00		500,00	500,00	
1/240000-458000	Mittel zur ärztlichen Betreuung und Gesundheitsvorsorge	2221	3221	23	300,00	300,00		300,00	300,00	
1/240000-459000	Sonstige Verbrauchsgüter - Lehrmittel	2221	3221	23	8.900,00	11.700,00		8.900,00	11.700,00	
1/240000-459100	Sonstige Verbrauchsgüter	2221	3221	23	400,00	600,00		400,00	600,00	
1/240000-511000	Geldbezüge der VB II - Vertragsbed. in handwerklicher Verwendung	2211	3211	20	212.100,00	184.500,00		212.100,00	184.500,00	
1/240000-523000	Geldbezüge für sonstige Arbeiter - Aushilfskräfte	2211	3211	20	500,00	9.300,00		500,00	9.300,00	
1/240000-565000	Mehrleistungsvergütungen	2211	3211	20	200,00	100,00		200,00	100,00	
1/240000-580000	Dienstgeberbeiträge zum Ausgleichsfonds f Familienbeihilfen	2212	3212	20	7.100,00	7.500,00		7.100,00	7.500,00	
1/240000-582000	Sonstige Dienstgeberbeiträge zur sozialen Sicherheit	2212	3212	20	45.000,00	40.200,00		45.000,00	40.200,00	
1/240000-591000	Dotierung von Rückstellungen für Abfertigungen	2214			500,00	800,00		0,00	0,00	
1/240000-592000	Dotierung von Rückstellungen für Jubiläumswendungen	2214			700,00	600,00		0,00	0,00	
1/240000-600000	Strom - Beleuchtung	2222	3222	24	4.300,00	4.300,00		4.300,00	4.300,00	
1/240000-600100	Strom - Heizung	2222	3222	24	1.500,00	1.500,00		1.500,00	1.500,00	
1/240000-600200	Heizung	2222	3222	24	4.100,00	3.700,00		4.100,00	3.700,00	
1/240000-614000	Instandhaltung von Gebäuden	2224	3224	24	21.200,00	19.000,00		21.200,00	19.000,00	
1/240000-616000	Instandhaltung von Maschinen und maschinellen Anlagen	2224	3224	24	600,00	3.700,00		600,00	3.700,00	
1/240000-618000	Instandhaltung von sonstigen Anlagen - Einrichtung	2224	3224	24	2.400,00	2.300,00		2.400,00	2.300,00	
1/240000-620000	Transporte	2222	3222	24	33.000,00	21.000,00		33.000,00	21.000,00	

		MVAG	MVAG	QU	Ergebnisvoranschlag		Finanzierungsvoranschlag			
		EH	FH		VA 2021	VA 2020	RA 2019	VA 2021	VA 2020	RA 2019
1/240000-630000	Porto	2222	3222	24	100,00	100,00		100,00	100,00	
1/240000-631000	Telefon	2222	3222	24	1.100,00	1.700,00		1.100,00	1.700,00	
1/240000-650200	Kreditzinsen Wohnbauförderung NÖ Landesregierung	2241	3241	25	100,00	100,00		100,00	100,00	
1/240000-650300	Kreditzinsen Zu- und Umbau Kindergarten PSK	2241	3241	25	300,00	500,00		300,00	500,00	
1/240000-670000	Versicherungen	2222	3222	24	4.900,00	4.800,00		4.900,00	4.800,00	
1/240000-680000	Planmäßige Abschreibung	2226			48.400,00	25.200,00		0,00	0,00	
1/240000-700000	Miete Kdg. Gr. 7. Pfarrhof Gr.St.	2223	3223	24	6.400,00	3.200,00		6.400,00	3.200,00	
1/240000-711000	Gebühren f.d. Benützung v. Gemeinde Einricht.- u. Anlagen gem. FAG	2225	3225	24	6.600,00	6.400,00		6.600,00	6.400,00	
1/240000-720000	Personal- u. Sachaufwandzuschuss	2225	3225	24	1.400,00	1.400,00		1.400,00	1.400,00	
1/240000-724000	Reisegebühren	2225	3225	24	100,00	100,00		100,00	100,00	
1/240000-728000	Filmausarbeitungen - Entgelte für sonstige Leistungen	2225	3225	24	100,00	100,00		100,00	100,00	
1/240000-729000	Sonstige Ausgaben - Evaluierung	2225	3225	24	500,00	500,00		500,00	500,00	
1/240000-729100	Sonstige Ausgaben - Gebühren	2225	3225	24	100,00	0,00		100,00	0,00	
<b>SU 22 / 32</b>	<b>Summe Aufwendungen / Auszahlungen operative Gebarung</b>				<b>445.400,00</b>	<b>382.200,00</b>		<b>395.800,00</b>	<b>355.600,00</b>	
<b>SA 0 / SA 1</b>	<b>(0) Nettoergebnis (21 - 22) / (1) Geldfluss operative Gebarung (31 - 32)</b>				<b>-368.700,00</b>	<b>-327.100,00</b>		<b>-335.400,00</b>	<b>-300.600,00</b>	
<b>SU 23</b>	<b>Summe Haushaltsrücklagen</b>				<b>0,00</b>	<b>0,00</b>		<b>0,00</b>	<b>0,00</b>	
<b>SA00</b>	<b>Nettoergebnis nach Zuw./Entn. Haushaltsrücklagen (Saldo 0 +/- SU23)</b>				<b>-368.700,00</b>	<b>-327.100,00</b>				
<b>Investive Gebarung</b>										
2/240000+303000	Beihilfe Schul- und Kindergartenfonds		3331	33	0,00	0,00		5.000,00	1.000,00	
<b>SU 33</b>	<b>Summe Einzahlungen investive Gebarung</b>							<b>5.000,00</b>	<b>1.000,00</b>	
1/240000-020000	Maschinen und maschinelle Anlagen		3414	41	0,00	0,00		1.500,00	1.800,00	
1/240000-042000	Betriebsausstattung		3415	41	0,00	0,00		1.800,00	27.500,00	
<b>SU 34</b>	<b>Summe Auszahlungen investive Gebarung</b>							<b>3.300,00</b>	<b>29.300,00</b>	
<b>SA2</b>	<b>Saldo (2) Geldfluss aus der Investiven Gebarung (33 - 34)</b>							<b>1.700,00</b>	<b>-28.300,00</b>	
<b>SA3</b>	<b>Saldo (3) Nettofinanzierungssaldo (Saldo 1 + Saldo 2)</b>							<b>-333.700,00</b>	<b>-328.900,00</b>	
<b>Finanzierungstätigkeit</b>										
<b>SU 35</b>	<b>Summe Einzahlungen aus der Finanzierungstätigkeit</b>							<b>0,00</b>	<b>0,00</b>	
1/240000-344500	Darlehensstilgung Schul- und Kindergartenfonds 572.000		3611	64	0,00	0,00		0,00	1.700,00	
1/240000-345000	Darlehensstilgung Wohnbauförderungsdarlehen		3612	65	0,00	0,00		1.000,00	1.000,00	
1/240000-346200	Darlehensstilgung Zu- und Umbau PSK		3614	65	0,00	0,00		16.700,00	16.700,00	
<b>SU 36</b>	<b>Summe Auszahlungen aus der Finanzierungstätigkeit</b>							<b>17.700,00</b>	<b>19.400,00</b>	
<b>SA4</b>	<b>Saldo (4) Geldfluss aus der Finanzierungstätigkeit (35 - 36)</b>							<b>-17.700,00</b>	<b>-19.400,00</b>	
<b>SA5</b>	<b>Saldo (5) Geldfluss aus der voranschlagswirksamen Gebarung (Saldo 3 + Saldo 4)</b>							<b>-351.400,00</b>	<b>-348.300,00</b>	

		MVAG EH	MVAG FH	QU	Ergebnisvoranschlag		Finanzierungsvoranschlag		
					VA 2021	VA 2020	RA 2019	VA 2021	VA 2020
<b>25</b>	<b>Außerschulische Jugendberziehung</b>								
<b>259</b>	<b>Sonstige Einrichtungen und Maßnahmen</b>								
<b>259000</b>	<b>Sonstige Einrichtungen und Maßnahmen</b>								
<b>Operative Gebarung</b>									
2/259000+813000	Erträge aus der Auflösung von Investitionszuschüssen (Kapitaltransfers)	2127			100,00	0,00		0,00	0,00
<b>SU 21 / 31</b>	<b>Summe Erträge / Einzahlungen operative Gebarung</b>				<b>100,00</b>	<b>0,00</b>		<b>0,00</b>	<b>0,00</b>
1/259000-400000	Ausstattung	2221	3221	23	300,00	300,00		300,00	300,00
1/259000-600000	Strom - Jugendhaus	2222	3222	24	300,00	300,00		300,00	300,00
1/259000-600100	Heizung - Jugendhaus	2222	3222	24	1.100,00	800,00		1.100,00	800,00
1/259000-614000	Instandhaltung von Gebäuden	2224	3224	24	800,00	800,00		800,00	800,00
1/259000-620000	Shuttlebus	2222	3222	24	2.100,00	900,00		2.100,00	900,00
1/259000-670000	Versicherungen	2222	3222	24	200,00	200,00		200,00	200,00
1/259000-680000	Planmäßige Abschreibung	2226			1.300,00	1.300,00		0,00	0,00
1/259000-711000	Abgaben Jugendhaus	2225	3225	24	500,00	500,00		500,00	500,00
1/259000-755000	Zahlungen an Betreuungsfirma	2233	3233	27	17.600,00	20.700,00		17.600,00	20.700,00
1/259000-757000	Lfd Transferzahlungen an priv. Org. ohne Erwerbszweck	2234	3234	27	800,00	800,00		800,00	800,00
<b>SU 22 / 32</b>	<b>Summe Aufwendungen / Auszahlungen operative Gebarung</b>				<b>25.000,00</b>	<b>26.600,00</b>		<b>23.700,00</b>	<b>25.300,00</b>
<b>SA 0 / SA 1</b>	<b>(0) Nettoergebnis (21 - 22) / (1) Geldfluss operative Gebarung (31 - 32)</b>				<b>-24.900,00</b>	<b>-26.600,00</b>		<b>-23.700,00</b>	<b>-25.300,00</b>
<b>SU 23</b>	<b>Summe Haushaltsrücklagen</b>				<b>0,00</b>	<b>0,00</b>		<b>0,00</b>	<b>0,00</b>
<b>SA00</b>	<b>Nettoergebnis nach Zuw./Entn. Haushaltsrücklagen (Saldo 0 +/- SU23)</b>				<b>-24.900,00</b>	<b>-26.600,00</b>			
<b>Investive Gebarung</b>									
<b>SU 33</b>	<b>Summe Einzahlungen investive Gebarung</b>							<b>0,00</b>	<b>0,00</b>
<b>SU 34</b>	<b>Summe Auszahlungen investive Gebarung</b>							<b>0,00</b>	<b>0,00</b>
<b>SA2</b>	<b>Saldo (2) Geldfluss aus der Investiven Gebarung (33 - 34)</b>							<b>0,00</b>	<b>0,00</b>
<b>SA3</b>	<b>Saldo (3) Nettofinanzierungssaldo (Saldo 1 + Saldo 2)</b>							<b>-23.700,00</b>	<b>-25.300,00</b>
<b>Finanzierungstätigkeit</b>									
<b>SU 35</b>	<b>Summe Einzahlungen aus der Finanzierungstätigkeit</b>							<b>0,00</b>	<b>0,00</b>
<b>SU 36</b>	<b>Summe Auszahlungen aus der Finanzierungstätigkeit</b>							<b>0,00</b>	<b>0,00</b>
<b>SA4</b>	<b>Saldo (4) Geldfluss aus der Finanzierungstätigkeit (35 - 36)</b>							<b>0,00</b>	<b>0,00</b>
<b>SA5</b>	<b>Saldo (5) Geldfluss aus der voranschlagswirksamen Gebarung (Saldo 3 + Saldo 4)</b>							<b>-23.700,00</b>	<b>-25.300,00</b>

		MVAG	MVAG	QU	Ergebnisvoranschlag			Finanzierungsvoranschlag		
		EH	FH		VA 2021	VA 2020	RA 2019	VA 2021	VA 2020	RA 2019
<b>26</b>	<b>Sport und außerschulische Leibeserziehung</b>									
<b>261</b>	<b>Sportausbildungsstätten</b>									
<b>261000</b>	<b>Sportausbildungsstätten</b>									
<b>Operative Gebarung</b>										
6/261000+829960	Sonstige Erträge Übernahme 2019	2116	3116	18	0,00	17.300,00		0,00	17.300,00	
6/261000+860000	Laufende Transferzahlungen von Bund und Bundesfonds	2121	3121	15	0,00	17.300,00		0,00	17.300,00	
<b>SU 21 / 31</b>	<b>Summe Erträge / Einzahlungen operative Gebarung</b>				<b>0,00</b>	<b>34.600,00</b>		<b>0,00</b>	<b>34.600,00</b>	
5/261000-729960	Sonstige Aufwendungen Übernahme 2019	2225	3225	24	0,00	17.300,00		0,00	17.300,00	
<b>SU 22 / 32</b>	<b>Summe Aufwendungen / Auszahlungen operative Gebarung</b>				<b>0,00</b>	<b>17.300,00</b>		<b>0,00</b>	<b>17.300,00</b>	
<b>SA 0 / SA 1</b>	<b>(0) Nettoergebnis (21 - 22) / (1) Geldfluss operative Gebarung (31 - 32)</b>				<b>0,00</b>	<b>17.300,00</b>		<b>0,00</b>	<b>17.300,00</b>	
<b>SU 23</b>	<b>Summe Haushaltsrücklagen</b>				<b>0,00</b>	<b>0,00</b>		<b>0,00</b>	<b>0,00</b>	
<b>SA00</b>	<b>Nettoergebnis nach Zuw./Entn. Haushaltsrücklagen (Saldo 0 +/- SU23)</b>				<b>0,00</b>	<b>17.300,00</b>				
<b>Investive Gebarung</b>										
<b>SU 33</b>	<b>Summe Einzahlungen investive Gebarung</b>							<b>0,00</b>	<b>0,00</b>	
<b>SU 34</b>	<b>Summe Auszahlungen investive Gebarung</b>							<b>0,00</b>	<b>0,00</b>	
<b>SA2</b>	<b>Saldo (2) Geldfluss aus der Investiven Gebarung (33 - 34)</b>							<b>0,00</b>	<b>0,00</b>	
<b>SA3</b>	<b>Saldo (3) Nettofinanzierungssaldo (Saldo 1 + Saldo 2)</b>							<b>0,00</b>	<b>17.300,00</b>	
<b>Finanzierungstätigkeit</b>										
<b>SU 35</b>	<b>Summe Einzahlungen aus der Finanzierungstätigkeit</b>							<b>0,00</b>	<b>0,00</b>	
<b>SU 36</b>	<b>Summe Auszahlungen aus der Finanzierungstätigkeit</b>							<b>0,00</b>	<b>0,00</b>	
<b>SA4</b>	<b>Saldo (4) Geldfluss aus der Finanzierungstätigkeit (35 - 36)</b>							<b>0,00</b>	<b>0,00</b>	
<b>SA5</b>	<b>Saldo (5) Geldfluss aus der voranschlagswirksamen Gebarung (Saldo 3 + Saldo 4)</b>							<b>0,00</b>	<b>17.300,00</b>	
<b>265</b>	<b>Tennisplätze und -hallen</b>									
<b>265000</b>	<b>Tennisplätze und -hallen</b>									
<b>Operative Gebarung</b>										
2/265000+811000	Einnahmen aus Vermietung und Verpachtung	2115	3115	14	100,00	100,00		100,00	100,00	
2/265000+829000	Müllgebühren - Sonstige Einnahmen	2116	3116	18	200,00	200,00		200,00	200,00	
<b>SU 21 / 31</b>	<b>Summe Erträge / Einzahlungen operative Gebarung</b>				<b>300,00</b>	<b>300,00</b>		<b>300,00</b>	<b>300,00</b>	
1/265000-711000	Gebühren f.d. Benützung v. Gemeinde Einricht.- u. Anlagen gem. FAG	2225	3225	24	200,00	200,00		200,00	200,00	
<b>SU 22 / 32</b>	<b>Summe Aufwendungen / Auszahlungen operative Gebarung</b>				<b>200,00</b>	<b>200,00</b>		<b>200,00</b>	<b>200,00</b>	
<b>SA 0 / SA 1</b>	<b>(0) Nettoergebnis (21 - 22) / (1) Geldfluss operative Gebarung (31 - 32)</b>				<b>100,00</b>	<b>100,00</b>		<b>100,00</b>	<b>100,00</b>	
<b>SU 23</b>	<b>Summe Haushaltsrücklagen</b>				<b>0,00</b>	<b>0,00</b>		<b>0,00</b>	<b>0,00</b>	
<b>SA00</b>	<b>Nettoergebnis nach Zuw./Entn. Haushaltsrücklagen (Saldo 0 +/- SU23)</b>				<b>100,00</b>	<b>100,00</b>				

	MVAG EH	MVAG FH	QU	Ergebnisvoranschlag			Finanzierungsvoranschlag		
				VA 2021	VA 2020	RA 2019	VA 2021	VA 2020	RA 2019
<b>Investive Gebarung</b>									
SU 33							0,00	0,00	
SU 34							0,00	0,00	
SA2							0,00	0,00	
SA3							100,00	100,00	
<b>Finanzierungstätigkeit</b>									
SU 35							0,00	0,00	
SU 36							0,00	0,00	
SA4							0,00	0,00	
SA5							100,00	100,00	
<b>269</b>	<b>Sonstige Einrichtungen und Maßnahmen</b>								
<b>269000</b>	<b>Sonstige Einrichtungen und Maßnahmen</b>								
<b>Operative Gebarung</b>									
2/269000+811000	Einnahmen aus Vermietung und Verpacht. - SV und Beachvolleyb.	2115	3115	14	100,00	100,00	100,00	100,00	
2/269000+829000	Müllgebühren - Sonstige Einnahmen	2116	3116	18	300,00	300,00	300,00	300,00	
<b>SU 21 / 31</b>	<b>Summe Erträge / Einzahlungen operative Gebarung</b>				<b>400,00</b>	<b>400,00</b>	<b>400,00</b>	<b>400,00</b>	
1/269000-650000	Zinsen für Finanzschulden - Inland	2241	3241	25	400,00	500,00	400,00	500,00	
1/269000-711000	Gebühren f.d. Benützung v. Gemeinde Einricht.- u. Anlagen gem. FAG	2225	3225	24	1.500,00	1.500,00	1.500,00	1.500,00	
1/269000-757000	Subvention an Sportvereine	2234	3234	27	9.100,00	7.700,00	9.100,00	7.700,00	
<b>SU 22 / 32</b>	<b>Summe Aufwendungen / Auszahlungen operative Gebarung</b>				<b>11.000,00</b>	<b>9.700,00</b>	<b>11.000,00</b>	<b>9.700,00</b>	
<b>SA 0 / SA 1</b>	<b>(0) Nettoergebnis (21 - 22) / (1) Geldfluss operative Gebarung (31 - 32)</b>				<b>-10.600,00</b>	<b>-9.300,00</b>	<b>-10.600,00</b>	<b>-9.300,00</b>	
<b>SU 23</b>	<b>Summe Haushaltsrücklagen</b>				<b>0,00</b>	<b>0,00</b>	<b>0,00</b>	<b>0,00</b>	
<b>SA00</b>	<b>Nettoergebnis nach Zuw./Entn. Haushaltsrücklagen (Saldo 0 +/- SU23)</b>				<b>-10.600,00</b>	<b>-9.300,00</b>			
<b>Investive Gebarung</b>									
SU 33	Summe Einzahlungen investive Gebarung						0,00	0,00	
SU 34	Summe Auszahlungen investive Gebarung						0,00	0,00	
SA2	Saldo (2) Geldfluss aus der Investiven Gebarung (33 - 34)						0,00	0,00	
SA3	Saldo (3) Nettofinanzierungssaldo (Saldo 1 + Saldo 2)						-10.600,00	-9.300,00	
<b>Finanzierungstätigkeit</b>									
SU 35	Summe Einzahlungen aus der Finanzierungstätigkeit						0,00	0,00	
1/269000-346000	Darlehenstilgung		3614	65	0,00	0,00	9.900,00	9.900,00	
<b>SU 36</b>	<b>Summe Auszahlungen aus der Finanzierungstätigkeit</b>						<b>9.900,00</b>	<b>9.900,00</b>	
<b>SA4</b>	<b>Saldo (4) Geldfluss aus der Finanzierungstätigkeit (35 - 36)</b>						<b>-9.900,00</b>	<b>-9.900,00</b>	
<b>SA5</b>	<b>Saldo (5) Geldfluss aus der voranschlagswirksamen Gebarung (Saldo 3 + Saldo 4)</b>						<b>-20.500,00</b>	<b>-19.200,00</b>	

	MVAG EH	MVAG FH	QU	Ergebnisvoranschlag			Finanzierungsvoranschlag		
				VA 2021	VA 2020	RA 2019	VA 2021	VA 2020	RA 2019
<b>28</b>									
<b>282</b>									
<b>282000</b>									
<b>Operative Gebarung</b>									
<b>SU 21 / 31</b>				<b>0,00</b>	<b>0,00</b>		<b>0,00</b>	<b>0,00</b>	
1/282000-768000		2234 3234 27		2.300,00	2.700,00		2.300,00	2.700,00	
<b>SU 22 / 32</b>				<b>2.300,00</b>	<b>2.700,00</b>		<b>2.300,00</b>	<b>2.700,00</b>	
<b>SA 0 / SA 1</b>				<b>-2.300,00</b>	<b>-2.700,00</b>		<b>-2.300,00</b>	<b>-2.700,00</b>	
<b>SU 23</b>				<b>0,00</b>	<b>0,00</b>		<b>0,00</b>	<b>0,00</b>	
<b>SA00</b>				<b>-2.300,00</b>	<b>-2.700,00</b>				
<b>Investive Gebarung</b>									
<b>SU 33</b>							<b>0,00</b>	<b>0,00</b>	
<b>SU 34</b>							<b>0,00</b>	<b>0,00</b>	
<b>SA2</b>							<b>0,00</b>	<b>0,00</b>	
<b>SA3</b>							<b>-2.300,00</b>	<b>-2.700,00</b>	
<b>Finanzierungstätigkeit</b>									
<b>SU 35</b>							<b>0,00</b>	<b>0,00</b>	
<b>SU 36</b>							<b>0,00</b>	<b>0,00</b>	
<b>SA4</b>							<b>0,00</b>	<b>0,00</b>	
<b>SA5</b>							<b>-2.300,00</b>	<b>-2.700,00</b>	

	MVAG EH	MVAG FH	QU	Ergebnisvoranschlag		Finanzierungsvoranschlag		
				VA 2021	VA 2020	RA 2019	VA 2021	VA 2020
<b>3 Kunst, Kultur und Kultus</b>								
<b>32</b>	<b>Musik und darstellende Kunst</b>							
<b>320</b>	<b>Ausbildung in Musik und darstellender Kunst</b>							
<b>320000</b>	<b>Ausbildung in Musik und darstellender Kunst</b>							
<b>Operative Gebarung</b>								
<b>SU 21 / 31</b>	<b>Summe Erträge / Einzahlungen operative Gebarung</b>			<b>0,00</b>	<b>0,00</b>	<b>0,00</b>	<b>0,00</b>	
1/320000-752000	Schulumlage Musikschule	2231	3231	26	109.900,00	107.200,00	109.900,00	107.200,00
<b>SU 22 / 32</b>	<b>Summe Aufwendungen / Auszahlungen operative Gebarung</b>			<b>109.900,00</b>	<b>107.200,00</b>	<b>109.900,00</b>	<b>107.200,00</b>	
<b>SA 0 / SA 1</b>	<b>(0) Nettoergebnis (21 - 22) / (1) Geldfluss operative Gebarung (31 - 32)</b>			<b>-109.900,00</b>	<b>-107.200,00</b>	<b>-109.900,00</b>	<b>-107.200,00</b>	
<b>SU 23</b>	<b>Summe Haushaltsrücklagen</b>			<b>0,00</b>	<b>0,00</b>	<b>0,00</b>	<b>0,00</b>	
<b>SA00</b>	<b>Nettoergebnis nach Zuw./Entn. Haushaltsrücklagen (Saldo 0 +/- SU23)</b>			<b>-109.900,00</b>	<b>-107.200,00</b>			
<b>Investive Gebarung</b>								
<b>SU 33</b>	<b>Summe Einzahlungen investive Gebarung</b>					<b>0,00</b>	<b>0,00</b>	
<b>SU 34</b>	<b>Summe Auszahlungen investive Gebarung</b>					<b>0,00</b>	<b>0,00</b>	
<b>SA2</b>	<b>Saldo (2) Geldfluss aus der Investiven Gebarung (33 - 34)</b>					<b>0,00</b>	<b>0,00</b>	
<b>SA3</b>	<b>Saldo (3) Nettofinanzierungssaldo (Saldo 1 + Saldo 2)</b>					<b>-109.900,00</b>	<b>-107.200,00</b>	
<b>Finanzierungstätigkeit</b>								
<b>SU 35</b>	<b>Summe Einzahlungen aus der Finanzierungstätigkeit</b>					<b>0,00</b>	<b>0,00</b>	
<b>SU 36</b>	<b>Summe Auszahlungen aus der Finanzierungstätigkeit</b>					<b>0,00</b>	<b>0,00</b>	
<b>SA4</b>	<b>Saldo (4) Geldfluss aus der Finanzierungstätigkeit (35 - 36)</b>					<b>0,00</b>	<b>0,00</b>	
<b>SA5</b>	<b>Saldo (5) Geldfluss aus der voranschlagswirksamen Gebarung (Saldo 3 + Saldo 4)</b>					<b>-109.900,00</b>	<b>-107.200,00</b>	
<b>321</b>	<b>Einrichtungen der Musikpflege</b>							
<b>321000</b>	<b>Einrichtungen der Musikpflege</b>							
<b>Operative Gebarung</b>								
2/321000+829000	Müllgebühren - Sonstige Einnahmen	2116	3116	18	200,00	100,00	200,00	100,00
<b>SU 21 / 31</b>	<b>Summe Erträge / Einzahlungen operative Gebarung</b>				<b>200,00</b>	<b>100,00</b>	<b>200,00</b>	<b>100,00</b>
1/321000-600000	Strom	2222	3222	24	500,00	500,00	500,00	500,00
1/321000-614000	Instandhaltung von Gebäuden	2224	3224	24	100,00	100,00	100,00	100,00
1/321000-711000	Gebühren f.d. Benützung v. Gemeinde Einricht.- u. Anlagen gem. FAG	2225	3225	24	100,00	100,00	100,00	100,00
1/321000-757000	Subvention an Vereine	2234	3234	27	6.000,00	5.600,00	6.000,00	5.600,00
<b>SU 22 / 32</b>	<b>Summe Aufwendungen / Auszahlungen operative Gebarung</b>				<b>6.700,00</b>	<b>6.300,00</b>	<b>6.700,00</b>	<b>6.300,00</b>
<b>SA 0 / SA 1</b>	<b>(0) Nettoergebnis (21 - 22) / (1) Geldfluss operative Gebarung (31 - 32)</b>				<b>-6.500,00</b>	<b>-6.200,00</b>	<b>-6.500,00</b>	<b>-6.200,00</b>
<b>SU 23</b>	<b>Summe Haushaltsrücklagen</b>				<b>0,00</b>	<b>0,00</b>	<b>0,00</b>	<b>0,00</b>
<b>SA00</b>	<b>Nettoergebnis nach Zuw./Entn. Haushaltsrücklagen (Saldo 0 +/- SU23)</b>				<b>-6.500,00</b>	<b>-6.200,00</b>		

	MVAG	MVAG	QU	Ergebnisvoranschlag			Finanzierungsvoranschlag			
				EH	FH		VA 2021	VA 2020	RA 2019	VA 2021
<b>Investive Gebarung</b>										
SU 33								0,00	0,00	
SU 34								0,00	0,00	
SA2								0,00	0,00	
SA3								-6.500,00	-6.200,00	
<b>Finanzierungstätigkeit</b>										
SU 35								0,00	0,00	
SU 36								0,00	0,00	
SA4								0,00	0,00	
SA5								-6.500,00	-6.200,00	
<b>36 Heimatpflege</b>										
<b>361 Nichtwissenschaftliche Archive</b>										
<b>361000 Nichtwissenschaftliche Archive</b>										
<b>Operative Gebarung</b>										
2/361000+810100	Chronik - Das alte Göllersdorf	2114	3114	13	100,00	0,00		100,00	0,00	
SU 21 / 31	Summe Erträge / Einzahlungen operative Gebarung				100,00	0,00		100,00	0,00	
SU 22 / 32	Summe Aufwendungen / Auszahlungen operative Gebarung				0,00	0,00		0,00	0,00	
SA 0 / SA 1	(0) Nettoergebnis (21 - 22) / (1) Geldfluss operative Gebarung (31 - 32)				100,00	0,00		100,00	0,00	
SU 23	Summe Haushaltsrücklagen				0,00	0,00		0,00	0,00	
SA00	Nettoergebnis nach Zuw./Entn. Haushaltsrücklagen (Saldo 0 +/- SU23)				100,00	0,00				
<b>Investive Gebarung</b>										
SU 33	Summe Einzahlungen investive Gebarung							0,00	0,00	
SU 34	Summe Auszahlungen investive Gebarung							0,00	0,00	
SA2	Saldo (2) Geldfluss aus der Investiven Gebarung (33 - 34)							0,00	0,00	
SA3	Saldo (3) Nettofinanzierungssaldo (Saldo 1 + Saldo 2)							100,00	0,00	
<b>Finanzierungstätigkeit</b>										
SU 35	Summe Einzahlungen aus der Finanzierungstätigkeit							0,00	0,00	
SU 36	Summe Auszahlungen aus der Finanzierungstätigkeit							0,00	0,00	
SA4	Saldo (4) Geldfluss aus der Finanzierungstätigkeit (35 - 36)							0,00	0,00	
SA5	Saldo (5) Geldfluss aus der voranschlagswirksamen Gebarung (Saldo 3 + Saldo 4)							100,00	0,00	
<b>362 Denkmalpflege</b>										
<b>362000 Denkmalpflege</b>										
<b>Operative Gebarung</b>										
2/362000+860000	Transfers von Bund, Bundesfonds und Bundeskammern, Mariensäule	2121	3121	15	4.000,00	0,00		4.000,00	0,00	

		MVAG			Ergebnisvoranschlag			Finanzierungsvoranschlag		
		EH	FH	QU	VA 2021	VA 2020	RA 2019	VA 2021	VA 2020	RA 2019
2/362000+861000	Transfers von Ländern, Landesfonds und Landesammern, Mariensäule	2121	3121	15	8.000,00	0,00		8.000,00	0,00	
<b>SU 21 / 31</b>	<b>Summe Erträge / Einzahlungen operative Gebarung</b>				<b>12.000,00</b>	<b>0,00</b>		<b>12.000,00</b>	<b>0,00</b>	
1/362000-619000	Instandhaltung von Sonderanlagen - Denkmäler	2224	3224	24	2.100,00	7.400,00		2.100,00	7.400,00	
<b>SU 22 / 32</b>	<b>Summe Aufwendungen / Auszahlungen operative Gebarung</b>				<b>2.100,00</b>	<b>7.400,00</b>		<b>2.100,00</b>	<b>7.400,00</b>	
<b>SA 0 / SA 1</b>	<b>(0) Nettoergebnis (21 - 22) / (1) Geldfluss operative Gebarung (31 - 32)</b>				<b>9.900,00</b>	<b>-7.400,00</b>		<b>9.900,00</b>	<b>-7.400,00</b>	
<b>SU 23</b>	<b>Summe Haushaltsrücklagen</b>				<b>0,00</b>	<b>0,00</b>		<b>0,00</b>	<b>0,00</b>	
<b>SA00</b>	<b>Nettoergebnis nach Zuw./Entn. Haushaltsrücklagen (Saldo 0 +/- SU23)</b>				<b>9.900,00</b>	<b>-7.400,00</b>				
<b>Investive Gebarung</b>										
<b>SU 33</b>	<b>Summe Einzahlungen investive Gebarung</b>							<b>0,00</b>	<b>0,00</b>	
<b>SU 34</b>	<b>Summe Auszahlungen investive Gebarung</b>							<b>0,00</b>	<b>0,00</b>	
<b>SA2</b>	<b>Saldo (2) Geldfluss aus der Investiven Gebarung (33 - 34)</b>							<b>0,00</b>	<b>0,00</b>	
<b>SA3</b>	<b>Saldo (3) Nettofinanzierungssaldo (Saldo 1 + Saldo 2)</b>							<b>9.900,00</b>	<b>-7.400,00</b>	
<b>Finanzierungstätigkeit</b>										
<b>SU 35</b>	<b>Summe Einzahlungen aus der Finanzierungstätigkeit</b>							<b>0,00</b>	<b>0,00</b>	
<b>SU 36</b>	<b>Summe Auszahlungen aus der Finanzierungstätigkeit</b>							<b>0,00</b>	<b>0,00</b>	
<b>SA4</b>	<b>Saldo (4) Geldfluss aus der Finanzierungstätigkeit (35 - 36)</b>							<b>0,00</b>	<b>0,00</b>	
<b>SA5</b>	<b>Saldo (5) Geldfluss aus der voranschlagswirksamen Gebarung (Saldo 3 + Saldo 4)</b>							<b>9.900,00</b>	<b>-7.400,00</b>	
<b>363</b>	<b>Altstadterhaltung und Ortsbildpflege</b>									
<b>363000</b>	<b>Altstadterhaltung und Ortsbildpflege</b>									
<b>Operative Gebarung</b>										
2/363000+829000	Müllgebühren - Sonstige Einnahmen	2116	3116	18	200,00	200,00		200,00	200,00	
<b>SU 21 / 31</b>	<b>Summe Erträge / Einzahlungen operative Gebarung</b>				<b>200,00</b>	<b>200,00</b>		<b>200,00</b>	<b>200,00</b>	
1/363000-619000	Instandhaltung von Sonderanlagen - Baumkataster	2224	3224	24	24.700,00	24.400,00		24.700,00	24.400,00	
1/363000-680000	Planmäßige Abschreibung	2226			2.700,00	2.700,00		0,00	0,00	
1/363000-711000	Gebühren f.d. Benützung v. Gemeinde Einricht.- u. Anlagen gem. FAG	2225	3225	24	100,00	200,00		100,00	200,00	
1/363000-728000	Ankauf von Blumen - Entgelte für sonstige Leistungen	2225	3225	24	700,00	1.700,00		700,00	1.700,00	
1/363000-757300	Subvention Dörn Oberparschenbrunn	2234	3234	27	100,00	100,00		100,00	100,00	
<b>SU 22 / 32</b>	<b>Summe Aufwendungen / Auszahlungen operative Gebarung</b>				<b>28.300,00</b>	<b>29.100,00</b>		<b>25.600,00</b>	<b>26.400,00</b>	
<b>SA 0 / SA 1</b>	<b>(0) Nettoergebnis (21 - 22) / (1) Geldfluss operative Gebarung (31 - 32)</b>				<b>-28.100,00</b>	<b>-28.900,00</b>		<b>-25.400,00</b>	<b>-26.200,00</b>	
<b>SU 23</b>	<b>Summe Haushaltsrücklagen</b>				<b>0,00</b>	<b>0,00</b>		<b>0,00</b>	<b>0,00</b>	
<b>SA00</b>	<b>Nettoergebnis nach Zuw./Entn. Haushaltsrücklagen (Saldo 0 +/- SU23)</b>				<b>-28.100,00</b>	<b>-28.900,00</b>				
<b>Investive Gebarung</b>										
<b>SU 33</b>	<b>Summe Einzahlungen investive Gebarung</b>							<b>0,00</b>	<b>0,00</b>	

		MVAG			Ergebnisvoranschlag			Finanzierungsvoranschlag		
		EH	FH	QU	VA 2021	VA 2020	RA 2019	VA 2021	VA 2020	RA 2019
SU 34	Summe Auszahlungen investive Gebarung							0,00	0,00	
SA2	Saldo (2) Geldfluss aus der Investiven Gebarung (33 – 34)							0,00	0,00	
SA3	Saldo (3) Nettofinanzierungssaldo (Saldo 1 + Saldo 2)							-25.400,00	-26.200,00	
<b>Finanzierungstätigkeit</b>										
SU 35	Summe Einzahlungen aus der Finanzierungstätigkeit							0,00	0,00	
SU 36	Summe Auszahlungen aus der Finanzierungstätigkeit							0,00	0,00	
SA4	Saldo (4) Geldfluss aus der Finanzierungstätigkeit (35 – 36)							0,00	0,00	
SA5	Saldo (5) Geldfluss aus der voranschlagswirksamen Gebarung (Saldo 3 + Saldo 4)							-25.400,00	-26.200,00	
38	<b>Sonstige Kulturpflege</b>									
381	Maßnahmen der Kulturpflege									
381000	Maßnahmen der Kulturpflege									
<b>Operative Gebarung</b>										
2/381000+810000	Erlöse aus Veranstaltungen - Leistungserlöse	2114	3114	13	200,00	0,00		200,00	0,00	
SU 21 / 31	<b>Summe Erträge / Einzahlungen operative Gebarung</b>				<b>200,00</b>	<b>0,00</b>		<b>200,00</b>	<b>0,00</b>	
1/381000-729000	Sonstige Ausgaben - Veranstaltungen	2225	3225	24	1.600,00	100,00		1.600,00	100,00	
SU 22 / 32	<b>Summe Aufwendungen / Auszahlungen operative Gebarung</b>				<b>1.600,00</b>	<b>100,00</b>		<b>1.600,00</b>	<b>100,00</b>	
SA 0 / SA 1	(0) Nettoergebnis (21 - 22) / (1) Geldfluss operative Gebarung (31 – 32)				-1.400,00	-100,00		-1.400,00	-100,00	
SU 23	Summe Haushaltsrücklagen				0,00	0,00		0,00	0,00	
SA00	Nettoergebnis nach Zuw./Entn. Haushaltsrücklagen (Saldo 0 +/- SU23)				-1.400,00	-100,00				
<b>Investive Gebarung</b>										
SU 33	Summe Einzahlungen investive Gebarung							0,00	0,00	
SU 34	Summe Auszahlungen investive Gebarung							0,00	0,00	
SA2	Saldo (2) Geldfluss aus der Investiven Gebarung (33 – 34)							0,00	0,00	
SA3	Saldo (3) Nettofinanzierungssaldo (Saldo 1 + Saldo 2)							-1.400,00	-100,00	
<b>Finanzierungstätigkeit</b>										
SU 35	Summe Einzahlungen aus der Finanzierungstätigkeit							0,00	0,00	
SU 36	Summe Auszahlungen aus der Finanzierungstätigkeit							0,00	0,00	
SA4	Saldo (4) Geldfluss aus der Finanzierungstätigkeit (35 – 36)							0,00	0,00	
SA5	Saldo (5) Geldfluss aus der voranschlagswirksamen Gebarung (Saldo 3 + Saldo 4)							-1.400,00	-100,00	

		MVAG	MVAG	QU	Ergebnisvoranschlag			Finanzierungsvoranschlag		
		EH	FH		VA 2021	VA 2020	RA 2019	VA 2021	VA 2020	RA 2019
<b>39</b>	<b>Kultus</b>									
<b>390</b>	<b>Kirchliche Angelegenheiten</b>									
<b>390000</b>	<b>Kirchliche Angelegenheiten</b>									
<b>Operative Gebarung</b>										
<b>SU 21 / 31</b>	<b>Summe Erträge / Einzahlungen operative Gebarung</b>				<b>0,00</b>	<b>0,00</b>		<b>0,00</b>	<b>0,00</b>	
1/390000-413000	Handelswaren - Kränze Allerheiligen	2221	3221	23	1.100,00	1.100,00		1.100,00	1.100,00	
1/390000-600000	Strom	2222	3222	24	2.300,00	1.800,00		2.300,00	1.800,00	
1/390000-614000	Instandhaltung von Gebäuden	2224	3224	24	1.000,00	31.900,00		1.000,00	31.900,00	
1/390000-618000	Instandhaltung von sonstigen Anlagen - Weihnachtsbeleuchtung	2224	3224	24	1.000,00	1.300,00		1.000,00	1.300,00	
1/390000-619000	Instandhaltung von Sonderanlagen - Läutanlagen und Uhren	2224	3224	24	3.200,00	5.400,00		3.200,00	5.400,00	
1/390000-650000	Kreditzinsen	2241	3241	25	300,00	300,00		300,00	300,00	
1/390000-670000	Versicherungen	2222	3222	24	2.100,00	2.000,00		2.100,00	2.000,00	
<b>SU 22 / 32</b>	<b>Summe Aufwendungen / Auszahlungen operative Gebarung</b>				<b>11.000,00</b>	<b>43.800,00</b>		<b>11.000,00</b>	<b>43.800,00</b>	
<b>SA 0 / SA 1</b>	<b>(0) Nettoergebnis (21 - 22) / (1) Geldfluss operative Gebarung (31 - 32)</b>				<b>-11.000,00</b>	<b>-43.800,00</b>		<b>-11.000,00</b>	<b>-43.800,00</b>	
<b>SU 23</b>	<b>Summe Haushaltsrücklagen</b>				<b>0,00</b>	<b>0,00</b>		<b>0,00</b>	<b>0,00</b>	
<b>SA00</b>	<b>Nettoergebnis nach Zuw./Entn. Haushaltsrücklagen (Saldo 0 +/- SU23)</b>				<b>-11.000,00</b>	<b>-43.800,00</b>				
<b>Investive Gebarung</b>										
<b>SU 33</b>	<b>Summe Einzahlungen investive Gebarung</b>							<b>0,00</b>	<b>0,00</b>	
<b>SU 34</b>	<b>Summe Auszahlungen investive Gebarung</b>							<b>0,00</b>	<b>0,00</b>	
<b>SA2</b>	<b>Saldo (2) Geldfluss aus der Investiven Gebarung (33 - 34)</b>							<b>0,00</b>	<b>0,00</b>	
<b>SA3</b>	<b>Saldo (3) Nettofinanzierungssaldo (Saldo 1 + Saldo 2)</b>							<b>-11.000,00</b>	<b>-43.800,00</b>	
<b>Finanzierungstätigkeit</b>										
<b>SU 35</b>	<b>Summe Einzahlungen aus der Finanzierungstätigkeit</b>							<b>0,00</b>	<b>0,00</b>	
1/390000-346000	Darlehenstilgung		3614	65	0,00	0,00		5.500,00	5.500,00	
<b>SU 36</b>	<b>Summe Auszahlungen aus der Finanzierungstätigkeit</b>							<b>5.500,00</b>	<b>5.500,00</b>	
<b>SA4</b>	<b>Saldo (4) Geldfluss aus der Finanzierungstätigkeit (35 - 36)</b>							<b>-5.500,00</b>	<b>-5.500,00</b>	
<b>SA5</b>	<b>Saldo (5) Geldfluss aus der voranschlagswirksamen Gebarung (Saldo 3 + Saldo 4)</b>							<b>-16.500,00</b>	<b>-49.300,00</b>	

	MVAG EH	MVAG FH	QU	Ergebnisvoranschlag		Finanzierungsvoranschlag		
				VA 2021	VA 2020	RA 2019	VA 2021	VA 2020
<b>4 Soziale Wohlfahrt und Wohnbauförderung</b>								
<b>41</b>	<b>Allgemeine öffentliche Wohlfahrt</b>							
<b>419</b>	<b>Sonstige Einrichtungen und Maßnahmen</b>							
<b>419000</b>	<b>Sonstige Einrichtungen und Maßnahmen</b>							
<b>Operative Gebarung</b>								
<b>SU 21 / 31</b>	<b>Summe Erträge / Einzahlungen operative Gebarung</b>			<b>0,00</b>	<b>0,00</b>	<b>0,00</b>	<b>0,00</b>	
1/419000-751000	Sozialhilfebeitrag - Lfd. Transferzahlungen an Länder	2231	3231	26	14.000,00	17.400,00	14.000,00	17.400,00
1/419000-751100	Sozialhilfeumlage	2231	3231	26	388.000,00	374.200,00	388.000,00	374.200,00
<b>SU 22 / 32</b>	<b>Summe Aufwendungen / Auszahlungen operative Gebarung</b>			<b>402.000,00</b>	<b>391.600,00</b>	<b>402.000,00</b>	<b>391.600,00</b>	
<b>SA 0 / SA 1</b>	<b>(0) Nettoergebnis (21 - 22) / (1) Geldfluss operative Gebarung (31 - 32)</b>			<b>-402.000,00</b>	<b>-391.600,00</b>	<b>-402.000,00</b>	<b>-391.600,00</b>	
<b>SU 23</b>	<b>Summe Haushaltsrücklagen</b>			<b>0,00</b>	<b>0,00</b>	<b>0,00</b>	<b>0,00</b>	
<b>SA00</b>	<b>Nettoergebnis nach Zuw./Entn. Haushaltsrücklagen (Saldo 0 +/- SU23)</b>			<b>-402.000,00</b>	<b>-391.600,00</b>			
<b>Investive Gebarung</b>								
<b>SU 33</b>	<b>Summe Einzahlungen investive Gebarung</b>					<b>0,00</b>	<b>0,00</b>	
<b>SU 34</b>	<b>Summe Auszahlungen investive Gebarung</b>					<b>0,00</b>	<b>0,00</b>	
<b>SA2</b>	<b>Saldo (2) Geldfluss aus der Investiven Gebarung (33 - 34)</b>					<b>0,00</b>	<b>0,00</b>	
<b>SA3</b>	<b>Saldo (3) Nettofinanzierungssaldo (Saldo 1 + Saldo 2)</b>					<b>-402.000,00</b>	<b>-391.600,00</b>	
<b>Finanzierungstätigkeit</b>								
<b>SU 35</b>	<b>Summe Einzahlungen aus der Finanzierungstätigkeit</b>					<b>0,00</b>	<b>0,00</b>	
<b>SU 36</b>	<b>Summe Auszahlungen aus der Finanzierungstätigkeit</b>					<b>0,00</b>	<b>0,00</b>	
<b>SA4</b>	<b>Saldo (4) Geldfluss aus der Finanzierungstätigkeit (35 - 36)</b>					<b>0,00</b>	<b>0,00</b>	
<b>SA5</b>	<b>Saldo (5) Geldfluss aus der voranschlagswirksamen Gebarung (Saldo 3 + Saldo 4)</b>					<b>-402.000,00</b>	<b>-391.600,00</b>	
<b>42</b>	<b>Freie Wohlfahrt</b>							
<b>429</b>	<b>Sonstige Einrichtungen und Maßnahmen</b>							
<b>429000</b>	<b>Sonstige Einrichtungen und Maßnahmen</b>							
<b>Operative Gebarung</b>								
<b>SU 21 / 31</b>	<b>Summe Erträge / Einzahlungen operative Gebarung</b>			<b>0,00</b>	<b>0,00</b>	<b>0,00</b>	<b>0,00</b>	
1/429000-768000	Freie Wohlfahrt für bedürftige Personen - Spenden	2234	3234	27	200,00	200,00	200,00	200,00
1/429000-777000	Förderung Seniorenbund - Kapitaltransferz. an priv. Org.	2234		44	200,00	200,00	0,00	0,00
1/429000-778000	Heizkostenzuschuss - Kapitaltransferz. an priv Haushalte	2234		44	1.200,00	700,00	0,00	0,00
<b>SU 22 / 32</b>	<b>Summe Aufwendungen / Auszahlungen operative Gebarung</b>			<b>1.600,00</b>	<b>1.100,00</b>	<b>200,00</b>	<b>200,00</b>	

	MVAG EH	MVAG FH	QU	Ergebnisvoranschlag		Finanzierungsvoranschlag			
				VA 2021	VA 2020	RA 2019	VA 2021	VA 2020	RA 2019
<b>SA 0 / SA 1</b>	<b>(0) Nettoergebnis (21 - 22) / (1) Geldfluss operative Gebarung (31 - 32)</b>			<b>-1.600,00</b>	<b>-1.100,00</b>		<b>-200,00</b>	<b>-200,00</b>	
<b>SU 23</b>	<b>Summe Haushaltsrücklagen</b>			<b>0,00</b>	<b>0,00</b>		<b>0,00</b>	<b>0,00</b>	
<b>SA00</b>	<b>Nettoergebnis nach Zuw./Entn. Haushaltsrücklagen (Saldo 0 +/- SU23)</b>			<b>-1.600,00</b>	<b>-1.100,00</b>				
<b>Investive Gebarung</b>									
<b>SU 33</b>	<b>Summe Einzahlungen investive Gebarung</b>						<b>0,00</b>	<b>0,00</b>	
1/429000-777000	Förderung Seniorenbund - Kapitaltransferz. an priv. Org.	3434	44	0,00	0,00		200,00	200,00	
1/429000-778000	Heizkostenzuschuss - Kapitaltransferz. an priv Haushalte	3434	44	0,00	0,00		1.200,00	700,00	
<b>SU 34</b>	<b>Summe Auszahlungen investive Gebarung</b>						<b>1.400,00</b>	<b>900,00</b>	
<b>SA2</b>	<b>Saldo (2) Geldfluss aus der Investiven Gebarung (33 - 34)</b>						<b>-1.400,00</b>	<b>-900,00</b>	
<b>SA3</b>	<b>Saldo (3) Nettofinanzierungssaldo (Saldo 1 + Saldo 2)</b>						<b>-1.600,00</b>	<b>-1.100,00</b>	
<b>Finanzierungstätigkeit</b>									
<b>SU 35</b>	<b>Summe Einzahlungen aus der Finanzierungstätigkeit</b>						<b>0,00</b>	<b>0,00</b>	
<b>SU 36</b>	<b>Summe Auszahlungen aus der Finanzierungstätigkeit</b>						<b>0,00</b>	<b>0,00</b>	
<b>SA4</b>	<b>Saldo (4) Geldfluss aus der Finanzierungstätigkeit (35 - 36)</b>						<b>0,00</b>	<b>0,00</b>	
<b>SA5</b>	<b>Saldo (5) Geldfluss aus der voranschlagswirksamen Gebarung (Saldo 3 + Saldo 4)</b>						<b>-1.600,00</b>	<b>-1.100,00</b>	
<b>43 Jugendwohlfahrt</b>									
<b>439 Sonstige Einrichtungen und Maßnahmen</b>									
<b>439000 Sonstige Einrichtungen und Maßnahmen</b>									
<b>Operative Gebarung</b>									
2/439000+829000	Ferienspiel - Sonstige Einnahmen	2116	3116	18	300,00	0,00	300,00	0,00	
<b>SU 21 / 31</b>	<b>Summe Erträge / Einzahlungen operative Gebarung</b>				<b>300,00</b>	<b>0,00</b>	<b>300,00</b>	<b>0,00</b>	
1/439000-522000	Ferienspielbetreuer	2211	3211	20	600,00	0,00	600,00	0,00	
1/439000-580000	Dienstgeberbeiträge zum Ausgleichsfonds f Familienbeihilfen	2212	3212	20	100,00	0,00	100,00	0,00	
1/439000-582000	Sonstige Dienstgeberbeiträge zur sozialen Sicherheit	2212	3212	20	100,00	0,00	100,00	0,00	
1/439000-729000	Sonstige Ausgaben - Ferienspiel	2225	3225	24	1.300,00	300,00	1.300,00	300,00	
1/439000-751000	Jugendwohlfahrtsumlage - Lfd. Transferzahlungen an Länder	2231	3231	26	59.000,00	55.200,00	59.000,00	55.200,00	
1/439000-768100	Förderung Tagesmütter	2234	3234	27	4.200,00	1.500,00	4.200,00	1.500,00	
<b>SU 22 / 32</b>	<b>Summe Aufwendungen / Auszahlungen operative Gebarung</b>				<b>65.300,00</b>	<b>57.000,00</b>	<b>65.300,00</b>	<b>57.000,00</b>	
<b>SA 0 / SA 1</b>	<b>(0) Nettoergebnis (21 - 22) / (1) Geldfluss operative Gebarung (31 - 32)</b>				<b>-65.000,00</b>	<b>-57.000,00</b>	<b>-65.000,00</b>	<b>-57.000,00</b>	
<b>SU 23</b>	<b>Summe Haushaltsrücklagen</b>				<b>0,00</b>	<b>0,00</b>	<b>0,00</b>	<b>0,00</b>	
<b>SA00</b>	<b>Nettoergebnis nach Zuw./Entn. Haushaltsrücklagen (Saldo 0 +/- SU23)</b>				<b>-65.000,00</b>	<b>-57.000,00</b>			

	MVAG EH	MVAG FH	QU	Ergebnisvoranschlag			Finanzierungsvoranschlag		
				VA 2021	VA 2020	RA 2019	VA 2021	VA 2020	RA 2019
<b>Investive Gebarung</b>									
SU 33							0,00	0,00	
SU 34							0,00	0,00	
SA2							0,00	0,00	
SA3							-65.000,00	-57.000,00	
<b>Finanzierungstätigkeit</b>									
SU 35							0,00	0,00	
SU 36							0,00	0,00	
SA4							0,00	0,00	
SA5							-65.000,00	-57.000,00	
<b>46 Familienpolitische Maßnahmen</b>									
<b>469 Sonstige Maßnahmen</b>									
<b>469000 Sonstige Maßnahmen</b>									
<b>Operative Gebarung</b>									
SU 21 / 31				0,00	0,00		0,00	0,00	
1/469000-413000			2221 3221 23	2.100,00	2.800,00		2.100,00	2.800,00	
SU 22 / 32				2.100,00	2.800,00		2.100,00	2.800,00	
SA 0 / SA 1				-2.100,00	-2.800,00		-2.100,00	-2.800,00	
SU 23				0,00	0,00		0,00	0,00	
SA00				-2.100,00	-2.800,00				
<b>Investive Gebarung</b>									
SU 33							0,00	0,00	
SU 34							0,00	0,00	
SA2							0,00	0,00	
SA3							-2.100,00	-2.800,00	
<b>Finanzierungstätigkeit</b>									
SU 35							0,00	0,00	
SU 36							0,00	0,00	
SA4							0,00	0,00	
SA5							-2.100,00	-2.800,00	

	MVAG EH	MVAG FH	QU	Ergebnisvoranschlag		Finanzierungsvoranschlag		
				VA 2021	VA 2020	RA 2019	VA 2021	VA 2020
<b>5 Gesundheit</b>								
<b>51</b>	<b>Gesundheitsdienst</b>							
<b>510</b>	<b>Medizinische Bereichsversorgung</b>							
<b>510000</b>	<b>Medizinische Bereichsversorgung</b>							
<b>Operative Gebarung</b>								
<b>SU 21 / 31</b>	<b>Summe Erträge / Einzahlungen operative Gebarung</b>			<b>0,00</b>	<b>0,00</b>	<b>0,00</b>	<b>0,00</b>	
1/510000-564000	Vergütungen für Nebentätigkeit - Totenschauggebühren	2211	3211	20	1.100,00	1.100,00	1.100,00	1.100,00
1/510000-751000	Beitrag an Pensionsverband - Lfd. Transferzahlungen an Länder	2231	3231	26	10.600,00	10.200,00	10.600,00	10.200,00
<b>SU 22 / 32</b>	<b>Summe Aufwendungen / Auszahlungen operative Gebarung</b>			<b>11.700,00</b>	<b>11.300,00</b>	<b>11.700,00</b>	<b>11.300,00</b>	
<b>SA 0 / SA 1</b>	<b>(0) Nettoergebnis (21 - 22) / (1) Geldfluss operative Gebarung (31 - 32)</b>			<b>-11.700,00</b>	<b>-11.300,00</b>	<b>-11.700,00</b>	<b>-11.300,00</b>	
<b>SU 23</b>	<b>Summe Haushaltsrücklagen</b>			<b>0,00</b>	<b>0,00</b>	<b>0,00</b>	<b>0,00</b>	
<b>SA00</b>	<b>Nettoergebnis nach Zuw./Entn. Haushaltsrücklagen (Saldo 0 +/- SU23)</b>			<b>-11.700,00</b>	<b>-11.300,00</b>			
<b>Investive Gebarung</b>								
<b>SU 33</b>	<b>Summe Einzahlungen investive Gebarung</b>					<b>0,00</b>	<b>0,00</b>	
<b>SU 34</b>	<b>Summe Auszahlungen investive Gebarung</b>					<b>0,00</b>	<b>0,00</b>	
<b>SA2</b>	<b>Saldo (2) Geldfluss aus der Investiven Gebarung (33 - 34)</b>					<b>0,00</b>	<b>0,00</b>	
<b>SA3</b>	<b>Saldo (3) Nettofinanzierungssaldo (Saldo 1 + Saldo 2)</b>					<b>-11.700,00</b>	<b>-11.300,00</b>	
<b>Finanzierungstätigkeit</b>								
<b>SU 35</b>	<b>Summe Einzahlungen aus der Finanzierungstätigkeit</b>					<b>0,00</b>	<b>0,00</b>	
<b>SU 36</b>	<b>Summe Auszahlungen aus der Finanzierungstätigkeit</b>					<b>0,00</b>	<b>0,00</b>	
<b>SA4</b>	<b>Saldo (4) Geldfluss aus der Finanzierungstätigkeit (35 - 36)</b>					<b>0,00</b>	<b>0,00</b>	
<b>SA5</b>	<b>Saldo (5) Geldfluss aus der voranschlagswirksamen Gebarung (Saldo 3 + Saldo 4)</b>					<b>-11.700,00</b>	<b>-11.300,00</b>	
<b>516</b>	<b>Schulgesundheitsdienst</b>							
<b>516000</b>	<b>Schulgesundheitsdienst</b>							
<b>Operative Gebarung</b>								
<b>SU 21 / 31</b>	<b>Summe Erträge / Einzahlungen operative Gebarung</b>			<b>0,00</b>	<b>0,00</b>	<b>0,00</b>	<b>0,00</b>	
1/516000-728000	Schulkinderuntersuchungen - Entgelte für sonstige Leistungen	2225	3225	24	2.400,00	2.300,00	2.400,00	2.300,00
<b>SU 22 / 32</b>	<b>Summe Aufwendungen / Auszahlungen operative Gebarung</b>			<b>2.400,00</b>	<b>2.300,00</b>	<b>2.400,00</b>	<b>2.300,00</b>	
<b>SA 0 / SA 1</b>	<b>(0) Nettoergebnis (21 - 22) / (1) Geldfluss operative Gebarung (31 - 32)</b>			<b>-2.400,00</b>	<b>-2.300,00</b>	<b>-2.400,00</b>	<b>-2.300,00</b>	
<b>SU 23</b>	<b>Summe Haushaltsrücklagen</b>			<b>0,00</b>	<b>0,00</b>	<b>0,00</b>	<b>0,00</b>	
<b>SA00</b>	<b>Nettoergebnis nach Zuw./Entn. Haushaltsrücklagen (Saldo 0 +/- SU23)</b>			<b>-2.400,00</b>	<b>-2.300,00</b>			
<b>Investive Gebarung</b>								
<b>SU 33</b>	<b>Summe Einzahlungen investive Gebarung</b>					<b>0,00</b>	<b>0,00</b>	

		MVAG			Ergebnisvoranschlag			Finanzierungsvoranschlag		
		EH	FH	QU	VA 2021	VA 2020	RA 2019	VA 2021	VA 2020	RA 2019
<b>SU 34</b>	<b>Summe Auszahlungen investive Gebarung</b>							<b>0,00</b>	<b>0,00</b>	
<b>SA2</b>	<b>Saldo (2) Geldfluss aus der Investiven Gebarung (33 – 34)</b>							<b>0,00</b>	<b>0,00</b>	
<b>SA3</b>	<b>Saldo (3) Nettofinanzierungssaldo (Saldo 1 + Saldo 2)</b>							<b>-2.400,00</b>	<b>-2.300,00</b>	
<b>Finanzierungstätigkeit</b>										
<b>SU 35</b>	<b>Summe Einzahlungen aus der Finanzierungstätigkeit</b>							<b>0,00</b>	<b>0,00</b>	
<b>SU 36</b>	<b>Summe Auszahlungen aus der Finanzierungstätigkeit</b>							<b>0,00</b>	<b>0,00</b>	
<b>SA4</b>	<b>Saldo (4) Geldfluss aus der Finanzierungstätigkeit (35 – 36)</b>							<b>0,00</b>	<b>0,00</b>	
<b>SA5</b>	<b>Saldo (5) Geldfluss aus der voranschlagswirksamen Gebarung (Saldo 3 + Saldo 4)</b>							<b>-2.400,00</b>	<b>-2.300,00</b>	
<b>519</b>	<b>Sonstige Einrichtungen und Maßnahmen</b>									
<b>519000</b>	<b>Gesunde Gemeinde</b>									
<b>Operative Gebarung</b>										
2/519000+829000	Sonstige Einnahmen	2116	3116	18	500,00	300,00		500,00	300,00	
<b>SU 21 / 31</b>	<b>Summe Erträge / Einzahlungen operative Gebarung</b>				<b>500,00</b>	<b>300,00</b>		<b>500,00</b>	<b>300,00</b>	
1/519000-729000	Sonstige Ausgaben	2225	3225	24	2.100,00	400,00		2.100,00	400,00	
<b>SU 22 / 32</b>	<b>Summe Aufwendungen / Auszahlungen operative Gebarung</b>				<b>2.100,00</b>	<b>400,00</b>		<b>2.100,00</b>	<b>400,00</b>	
<b>SA 0 / SA 1</b>	<b>(0) Nettoergebnis (21 - 22) / (1) Geldfluss operative Gebarung (31 – 32)</b>				<b>-1.600,00</b>	<b>-100,00</b>		<b>-1.600,00</b>	<b>-100,00</b>	
<b>SU 23</b>	<b>Summe Haushaltsrücklagen</b>				<b>0,00</b>	<b>0,00</b>		<b>0,00</b>	<b>0,00</b>	
<b>SA00</b>	<b>Nettoergebnis nach Zuw./Entn. Haushaltsrücklagen (Saldo 0 +/- SU23)</b>				<b>-1.600,00</b>	<b>-100,00</b>				
<b>Investive Gebarung</b>										
<b>SU 33</b>	<b>Summe Einzahlungen investive Gebarung</b>							<b>0,00</b>	<b>0,00</b>	
<b>SU 34</b>	<b>Summe Auszahlungen investive Gebarung</b>							<b>0,00</b>	<b>0,00</b>	
<b>SA2</b>	<b>Saldo (2) Geldfluss aus der Investiven Gebarung (33 – 34)</b>							<b>0,00</b>	<b>0,00</b>	
<b>SA3</b>	<b>Saldo (3) Nettofinanzierungssaldo (Saldo 1 + Saldo 2)</b>							<b>-1.600,00</b>	<b>-100,00</b>	
<b>Finanzierungstätigkeit</b>										
<b>SU 35</b>	<b>Summe Einzahlungen aus der Finanzierungstätigkeit</b>							<b>0,00</b>	<b>0,00</b>	
<b>SU 36</b>	<b>Summe Auszahlungen aus der Finanzierungstätigkeit</b>							<b>0,00</b>	<b>0,00</b>	
<b>SA4</b>	<b>Saldo (4) Geldfluss aus der Finanzierungstätigkeit (35 – 36)</b>							<b>0,00</b>	<b>0,00</b>	
<b>SA5</b>	<b>Saldo (5) Geldfluss aus der voranschlagswirksamen Gebarung (Saldo 3 + Saldo 4)</b>							<b>-1.600,00</b>	<b>-100,00</b>	
<b>52</b>	<b>Umweltschutz</b>									
<b>520</b>	<b>Natur- und Landschaftsschutz</b>									
<b>520000</b>	<b>Natur- und Landschaftsschutz</b>									
<b>Operative Gebarung</b>										
2/520000+829000	Entschädigung Landschaftsabgabe - Sonstige Einnahmen	2116	3116	18	600,00	400,00		600,00	400,00	
<b>SU 21 / 31</b>	<b>Summe Erträge / Einzahlungen operative Gebarung</b>				<b>600,00</b>	<b>400,00</b>		<b>600,00</b>	<b>400,00</b>	

	MVAG EH	MVAG FH	QU	Ergebnisvoranschlag			Finanzierungsvoranschlag		
				VA 2021	VA 2020	RA 2019	VA 2021	VA 2020	RA 2019
<b>SU 22 / 32</b>	<b>Summe Aufwendungen / Auszahlungen operative Gebarung</b>			<b>0,00</b>	<b>0,00</b>		<b>0,00</b>	<b>0,00</b>	
<b>SA 0 / SA 1</b>	<b>(0) Nettoergebnis (21 - 22) / (1) Geldfluss operative Gebarung (31 - 32)</b>			<b>600,00</b>	<b>400,00</b>		<b>600,00</b>	<b>400,00</b>	
<b>SU 23</b>	<b>Summe Haushaltsrücklagen</b>			<b>0,00</b>	<b>0,00</b>		<b>0,00</b>	<b>0,00</b>	
<b>SA00</b>	<b>Nettoergebnis nach Zuw./Entn. Haushaltsrücklagen (Saldo 0 +/- SU23)</b>			<b>600,00</b>	<b>400,00</b>				
<b>Investive Gebarung</b>									
<b>SU 33</b>	<b>Summe Einzahlungen investive Gebarung</b>						<b>0,00</b>	<b>0,00</b>	
<b>SU 34</b>	<b>Summe Auszahlungen investive Gebarung</b>						<b>0,00</b>	<b>0,00</b>	
<b>SA2</b>	<b>Saldo (2) Geldfluss aus der Investiven Gebarung (33 - 34)</b>						<b>0,00</b>	<b>0,00</b>	
<b>SA3</b>	<b>Saldo (3) Nettofinanzierungssaldo (Saldo 1 + Saldo 2)</b>						<b>600,00</b>	<b>400,00</b>	
<b>Finanzierungstätigkeit</b>									
<b>SU 35</b>	<b>Summe Einzahlungen aus der Finanzierungstätigkeit</b>						<b>0,00</b>	<b>0,00</b>	
<b>SU 36</b>	<b>Summe Auszahlungen aus der Finanzierungstätigkeit</b>						<b>0,00</b>	<b>0,00</b>	
<b>SA4</b>	<b>Saldo (4) Geldfluss aus der Finanzierungstätigkeit (35 - 36)</b>						<b>0,00</b>	<b>0,00</b>	
<b>SA5</b>	<b>Saldo (5) Geldfluss aus der voranschlagswirksamen Gebarung (Saldo 3 + Saldo 4)</b>						<b>600,00</b>	<b>400,00</b>	
<b>529</b>	<b>Sonstige Einrichtungen und Maßnahmen</b>								
<b>529000</b>	<b>Sonstige Einrichtungen und Maßnahmen</b>								
<b>Operative Gebarung</b>									
<b>SU 21 / 31</b>	<b>Summe Erträge / Einzahlungen operative Gebarung</b>			<b>0,00</b>	<b>0,00</b>		<b>0,00</b>	<b>0,00</b>	
1/529000-728000	Schädlingsbekämpfung - Entgelte für sonstige Leistungen	2225	3225 24	600,00	0,00		600,00	0,00	
<b>SU 22 / 32</b>	<b>Summe Aufwendungen / Auszahlungen operative Gebarung</b>			<b>600,00</b>	<b>0,00</b>		<b>600,00</b>	<b>0,00</b>	
<b>SA 0 / SA 1</b>	<b>(0) Nettoergebnis (21 - 22) / (1) Geldfluss operative Gebarung (31 - 32)</b>			<b>-600,00</b>	<b>0,00</b>		<b>-600,00</b>	<b>0,00</b>	
<b>SU 23</b>	<b>Summe Haushaltsrücklagen</b>			<b>0,00</b>	<b>0,00</b>		<b>0,00</b>	<b>0,00</b>	
<b>SA00</b>	<b>Nettoergebnis nach Zuw./Entn. Haushaltsrücklagen (Saldo 0 +/- SU23)</b>			<b>-600,00</b>	<b>0,00</b>				
<b>Investive Gebarung</b>									
<b>SU 33</b>	<b>Summe Einzahlungen investive Gebarung</b>						<b>0,00</b>	<b>0,00</b>	
<b>SU 34</b>	<b>Summe Auszahlungen investive Gebarung</b>						<b>0,00</b>	<b>0,00</b>	
<b>SA2</b>	<b>Saldo (2) Geldfluss aus der Investiven Gebarung (33 - 34)</b>						<b>0,00</b>	<b>0,00</b>	
<b>SA3</b>	<b>Saldo (3) Nettofinanzierungssaldo (Saldo 1 + Saldo 2)</b>						<b>-600,00</b>	<b>0,00</b>	
<b>Finanzierungstätigkeit</b>									
<b>SU 35</b>	<b>Summe Einzahlungen aus der Finanzierungstätigkeit</b>						<b>0,00</b>	<b>0,00</b>	
<b>SU 36</b>	<b>Summe Auszahlungen aus der Finanzierungstätigkeit</b>						<b>0,00</b>	<b>0,00</b>	
<b>SA4</b>	<b>Saldo (4) Geldfluss aus der Finanzierungstätigkeit (35 - 36)</b>						<b>0,00</b>	<b>0,00</b>	
<b>SA5</b>	<b>Saldo (5) Geldfluss aus der voranschlagswirksamen Gebarung (Saldo 3 + Saldo 4)</b>						<b>-600,00</b>	<b>0,00</b>	

	MVAG EH	MVAG FH	QU	Ergebnisvoranschlag		Finanzierungsvoranschlag			
				VA 2021	VA 2020	RA 2019	VA 2021	VA 2020	RA 2019
<b>53</b>									
<b>530</b>									
<b>530000</b>									
<b>Operative Gebarung</b>									
<b>SU 21 / 31</b>	<b>Summe Erträge / Einzahlungen operative Gebarung</b>			<b>0,00</b>	<b>0,00</b>		<b>0,00</b>	<b>0,00</b>	
1/530000-757000	Beitrag an Rotes Kreuz	2234	3234	27	0,00	12.000,00	0,00	12.000,00	
<b>SU 22 / 32</b>	<b>Summe Aufwendungen / Auszahlungen operative Gebarung</b>			<b>0,00</b>	<b>12.000,00</b>		<b>0,00</b>	<b>12.000,00</b>	
<b>SA 0 / SA 1</b>	<b>(0) Nettoergebnis (21 - 22) / (1) Geldfluss operative Gebarung (31 - 32)</b>			<b>0,00</b>	<b>-12.000,00</b>		<b>0,00</b>	<b>-12.000,00</b>	
<b>SU 23</b>	<b>Summe Haushaltsrücklagen</b>			<b>0,00</b>	<b>0,00</b>		<b>0,00</b>	<b>0,00</b>	
<b>SA00</b>	<b>Nettoergebnis nach Zuw./Entn. Haushaltsrücklagen (Saldo 0 +/- SU23)</b>			<b>0,00</b>	<b>-12.000,00</b>				
<b>Investive Gebarung</b>									
<b>SU 33</b>	<b>Summe Einzahlungen investive Gebarung</b>						<b>0,00</b>	<b>0,00</b>	
<b>SU 34</b>	<b>Summe Auszahlungen investive Gebarung</b>						<b>0,00</b>	<b>0,00</b>	
<b>SA2</b>	<b>Saldo (2) Geldfluss aus der Investiven Gebarung (33 - 34)</b>						<b>0,00</b>	<b>0,00</b>	
<b>SA3</b>	<b>Saldo (3) Nettofinanzierungssaldo (Saldo 1 + Saldo 2)</b>						<b>0,00</b>	<b>-12.000,00</b>	
<b>Finanzierungstätigkeit</b>									
<b>SU 35</b>	<b>Summe Einzahlungen aus der Finanzierungstätigkeit</b>						<b>0,00</b>	<b>0,00</b>	
<b>SU 36</b>	<b>Summe Auszahlungen aus der Finanzierungstätigkeit</b>						<b>0,00</b>	<b>0,00</b>	
<b>SA4</b>	<b>Saldo (4) Geldfluss aus der Finanzierungstätigkeit (35 - 36)</b>						<b>0,00</b>	<b>0,00</b>	
<b>SA5</b>	<b>Saldo (5) Geldfluss aus der voranschlagswirksamen Gebarung (Saldo 3 + Saldo 4)</b>						<b>0,00</b>	<b>-12.000,00</b>	
<b>56</b>									
<b>562</b>									
<b>562000</b>									
<b>Operative Gebarung</b>									
<b>SU 21 / 31</b>	<b>Summe Erträge / Einzahlungen operative Gebarung</b>			<b>0,00</b>	<b>0,00</b>		<b>0,00</b>	<b>0,00</b>	
1/562000-752000	Lfd. Transferzahlungen an Gmd., verbände-u.-fonds - Zweckaufwand	2231	3231	26	798.000,00	737.000,00	798.000,00	737.000,00	
<b>SU 22 / 32</b>	<b>Summe Aufwendungen / Auszahlungen operative Gebarung</b>			<b>798.000,00</b>	<b>737.000,00</b>		<b>798.000,00</b>	<b>737.000,00</b>	
<b>SA 0 / SA 1</b>	<b>(0) Nettoergebnis (21 - 22) / (1) Geldfluss operative Gebarung (31 - 32)</b>			<b>-798.000,00</b>	<b>-737.000,00</b>		<b>-798.000,00</b>	<b>-737.000,00</b>	
<b>SU 23</b>	<b>Summe Haushaltsrücklagen</b>			<b>0,00</b>	<b>0,00</b>		<b>0,00</b>	<b>0,00</b>	
<b>SA00</b>	<b>Nettoergebnis nach Zuw./Entn. Haushaltsrücklagen (Saldo 0 +/- SU23)</b>			<b>-798.000,00</b>	<b>-737.000,00</b>				
<b>Investive Gebarung</b>									
<b>SU 33</b>	<b>Summe Einzahlungen investive Gebarung</b>						<b>0,00</b>	<b>0,00</b>	
<b>SU 34</b>	<b>Summe Auszahlungen investive Gebarung</b>						<b>0,00</b>	<b>0,00</b>	
<b>SA2</b>	<b>Saldo (2) Geldfluss aus der Investiven Gebarung (33 - 34)</b>						<b>0,00</b>	<b>0,00</b>	

	MVAG EH	MVAG FH	QU	Ergebnisvoranschlag			Finanzierungsvoranschlag		
				VA 2021	VA 2020	RA 2019	VA 2021	VA 2020	RA 2019
<b>SA3</b>	<b>Saldo (3) Nettofinanzierungssaldo (Saldo 1 + Saldo 2)</b>						<b>-798.000,00</b>	<b>-737.000,00</b>	
<b>Finanzierungstätigkeit</b>									
<b>SU 35</b>	<b>Summe Einzahlungen aus der Finanzierungstätigkeit</b>						<b>0,00</b>	<b>0,00</b>	
<b>SU 36</b>	<b>Summe Auszahlungen aus der Finanzierungstätigkeit</b>						<b>0,00</b>	<b>0,00</b>	
<b>SA4</b>	<b>Saldo (4) Geldfluss aus der Finanzierungstätigkeit (35 – 36)</b>						<b>0,00</b>	<b>0,00</b>	
<b>SA5</b>	<b>Saldo (5) Geldfluss aus der voranschlagswirksamen Gebarung (Saldo 3 + Saldo 4)</b>						<b>-798.000,00</b>	<b>-737.000,00</b>	
<b>562100 Sprengelbeiträge</b>									
<b>Operative Gebarung</b>									
<b>SU 21 / 31</b>	<b>Summe Erträge / Einzahlungen operative Gebarung</b>			<b>0,00</b>	<b>0,00</b>		<b>0,00</b>	<b>0,00</b>	
1/562100-752000	Lfd. Transferzahlungen an Gmd.-verbände-u.-fonds - Verw.Aufwand	2231	3231 26	100,00	100,00		100,00	100,00	
<b>SU 22 / 32</b>	<b>Summe Aufwendungen / Auszahlungen operative Gebarung</b>			<b>100,00</b>	<b>100,00</b>		<b>100,00</b>	<b>100,00</b>	
<b>SA 0 / SA 1</b>	<b>(0) Nettoergebnis (21 - 22) / (1) Geldfluss operative Gebarung (31 – 32)</b>			<b>-100,00</b>	<b>-100,00</b>		<b>-100,00</b>	<b>-100,00</b>	
<b>SU 23</b>	<b>Summe Haushaltsrücklagen</b>			<b>0,00</b>	<b>0,00</b>		<b>0,00</b>	<b>0,00</b>	
<b>SA00</b>	<b>Nettoergebnis nach Zuw./Entn. Haushaltsrücklagen (Saldo 0 +/- SU23)</b>			<b>-100,00</b>	<b>-100,00</b>				
<b>Investive Gebarung</b>									
<b>SU 33</b>	<b>Summe Einzahlungen investive Gebarung</b>						<b>0,00</b>	<b>0,00</b>	
<b>SU 34</b>	<b>Summe Auszahlungen investive Gebarung</b>						<b>0,00</b>	<b>0,00</b>	
<b>SA2</b>	<b>Saldo (2) Geldfluss aus der Investiven Gebarung (33 – 34)</b>						<b>0,00</b>	<b>0,00</b>	
<b>SA3</b>	<b>Saldo (3) Nettofinanzierungssaldo (Saldo 1 + Saldo 2)</b>						<b>-100,00</b>	<b>-100,00</b>	
<b>Finanzierungstätigkeit</b>									
<b>SU 35</b>	<b>Summe Einzahlungen aus der Finanzierungstätigkeit</b>						<b>0,00</b>	<b>0,00</b>	
<b>SU 36</b>	<b>Summe Auszahlungen aus der Finanzierungstätigkeit</b>						<b>0,00</b>	<b>0,00</b>	
<b>SA4</b>	<b>Saldo (4) Geldfluss aus der Finanzierungstätigkeit (35 – 36)</b>						<b>0,00</b>	<b>0,00</b>	
<b>SA5</b>	<b>Saldo (5) Geldfluss aus der voranschlagswirksamen Gebarung (Saldo 3 + Saldo 4)</b>						<b>-100,00</b>	<b>-100,00</b>	
<b>58 Veterinärmedizin</b>									
<b>581 Maßnahmen der Veterinärmedizin</b>									
<b>581000 Maßnahmen der Veterinärmedizin</b>									
<b>Operative Gebarung</b>									
<b>SU 21 / 31</b>	<b>Summe Erträge / Einzahlungen operative Gebarung</b>			<b>0,00</b>	<b>0,00</b>		<b>0,00</b>	<b>0,00</b>	
1/581000-729000	sonstige Ausgaben - Streunerkatzen Kastration	2225	3225 24	100,00	0,00		100,00	0,00	
<b>SU 22 / 32</b>	<b>Summe Aufwendungen / Auszahlungen operative Gebarung</b>			<b>100,00</b>	<b>0,00</b>		<b>100,00</b>	<b>0,00</b>	
<b>SA 0 / SA 1</b>	<b>(0) Nettoergebnis (21 - 22) / (1) Geldfluss operative Gebarung (31 – 32)</b>			<b>-100,00</b>	<b>0,00</b>		<b>-100,00</b>	<b>0,00</b>	
<b>SU 23</b>	<b>Summe Haushaltsrücklagen</b>			<b>0,00</b>	<b>0,00</b>		<b>0,00</b>	<b>0,00</b>	

	MVAG EH	MVAG FH	QU	Ergebnisvoranschlag			Finanzierungsvoranschlag		
				VA 2021	VA 2020	RA 2019	VA 2021	VA 2020	RA 2019
<b>SA00</b>									
	Nettoergebnis nach Zuw./Entn. Haushaltsrücklagen (Saldo 0 +/- SU23)			-100,00	0,00				
<b>Investive Gebarung</b>									
<b>SU 33</b>							0,00	0,00	
	Summe Einzahlungen investive Gebarung								
<b>SU 34</b>							0,00	0,00	
	Summe Auszahlungen investive Gebarung								
<b>SA2</b>							0,00	0,00	
	Saldo (2) Geldfluss aus der Investiven Gebarung (33 – 34)								
<b>SA3</b>							-100,00	0,00	
	Saldo (3) Nettofinanzierungssaldo (Saldo 1 + Saldo 2)								
<b>Finanzierungstätigkeit</b>									
<b>SU 35</b>							0,00	0,00	
	Summe Einzahlungen aus der Finanzierungstätigkeit								
<b>SU 36</b>							0,00	0,00	
	Summe Auszahlungen aus der Finanzierungstätigkeit								
<b>SA4</b>							0,00	0,00	
	Saldo (4) Geldfluss aus der Finanzierungstätigkeit (35 – 36)								
<b>SA5</b>							-100,00	0,00	
	Saldo (5) Geldfluss aus der voranschlagswirksamen Gebarung (Saldo 3 + Saldo 4)								

		MVAG	MVAG	QU	Ergebnisvoranschlag			Finanzierungsvoranschlag		
		EH	FH		VA 2021	VA 2020	RA 2019	VA 2021	VA 2020	RA 2019
<b>6 Straßen- und Wasserbau, Verkehr</b>										
<b>61</b>	<b>Straßenbau</b>									
<b>612</b>	<b>Gemeindestraßen</b>									
<b>612000</b>	<b>Gemeindestraßen</b>									
<b>Operative Gebarung</b>										
2/612000+813000	Erträge aus der Auflösung von Investitionszuschüssen (Kapitaltransfers)	2127			1.300,00	0,00		0,00	0,00	
6/612000+829910	Zuweisung	2116	3116	18	20.000,00	0,00		20.000,00	0,00	
6/612000+829960	Sonstige Erträge Übernahme 2019	2116	3116	18	0,00	417.000,00		0,00	417.000,00	
2/612000+861100	Zinsenzuschuss des Landes	2121	3121	15	4.100,00	4.600,00		4.100,00	4.600,00	
6/612000+871000	Beihilfen aus Bedarfszuweisungen	2121	3121	33	200.000,00	175.000,00		200.000,00	175.000,00	
<b>SU 21 / 31</b>	<b>Summe Erträge / Einzahlungen operative Gebarung</b>				<b>225.400,00</b>	<b>596.600,00</b>		<b>224.100,00</b>	<b>596.600,00</b>	
1/612000-611000	Instandhaltung von Straßenbauten	2224	3224	24	1.500,00	1.500,00		1.500,00	1.500,00	
1/612000-616000	Instandhaltung von Maschinen und maschinellen Anlagen	2224	3224	24	1.500,00	2.500,00		1.500,00	2.500,00	
1/612000-617000	Instandhaltung von Fahrzeugen	2224	3224	24	2.100,00	2.100,00		2.100,00	2.100,00	
1/612000-650010	Kreditzinsen 2013 FSA	2241	3241	25	200,00	300,00		200,00	300,00	
1/612000-650011	Kreditzinsen 2021	2241	3241	25	800,00	0,00		800,00	0,00	
1/612000-650014	Darlehenszinsen 2014 FSA	2241	3241	25	200,00	200,00		200,00	200,00	
1/612000-650030	Kreditzinsen 2011 FSA	2241	3241	25	1.200,00	1.400,00		1.200,00	1.400,00	
1/612000-650040	Kreditzinsen 2015 FSA	2241	3241	25	400,00	500,00		400,00	500,00	
1/612000-650050	Kreditzinsen 2016	2241	3241	25	500,00	600,00		500,00	600,00	
1/612000-650060	Kreditzinsen 2018	2241	3241	25	500,00	600,00		500,00	600,00	
1/612000-650070	Kreditzinsen 2017	2241	3241	25	1.400,00	1.700,00		1.400,00	1.700,00	
1/612000-650080	Zinsen Darlehen 2019	2241	3241	25	1.600,00	1.800,00		1.600,00	1.800,00	
1/612000-650090	Kreditzinsen 2020	2241	3241	25	600,00	400,00		600,00	400,00	
1/612000-650300	Kreditzinsen 2005 PSK	2241	3241	25	0,00	100,00		0,00	100,00	
1/612000-650600	Kreditzinsen 2006 PSK	2241	3241	25	100,00	300,00		100,00	300,00	
1/612000-680000	Planmäßige Abschreibung	2226			383.100,00	84.700,00		0,00	0,00	
5/612000-729910	Zuweisung	2225	3225	24	0,00	327.100,00		0,00	327.100,00	
5/612000-729960	Sonstige Aufwendungen Übernahme 2019	2225	3225	24	0,00	417.000,00		0,00	417.000,00	
<b>SU 22 / 32</b>	<b>Summe Aufwendungen / Auszahlungen operative Gebarung</b>				<b>395.700,00</b>	<b>842.800,00</b>		<b>12.600,00</b>	<b>758.100,00</b>	
<b>SA 0 / SA 1</b>	<b>(0) Nettoergebnis (21 - 22) / (1) Geldfluss operative Gebarung (31 - 32)</b>				<b>-170.300,00</b>	<b>-246.200,00</b>		<b>211.500,00</b>	<b>-161.500,00</b>	
<b>SU 23</b>	<b>Summe Haushaltsrücklagen</b>				<b>0,00</b>	<b>0,00</b>		<b>0,00</b>	<b>0,00</b>	
<b>SA00</b>	<b>Nettoergebnis nach Zuw./Entn. Haushaltsrücklagen (Saldo 0 +/- SU23)</b>				<b>-170.300,00</b>	<b>-246.200,00</b>				

	MVAG EH	MVAG FH	QU	Ergebnisvoranschlag		Finanzierungsvoranschlag		
				VA 2021	VA 2020	RA 2019	VA 2021	VA 2020
<b>Investive Gebarung</b>								
6/612000+301000		3331	33	0,00	0,00		20.000,00	0,00
<b>SU 33</b>							<b>20.000,00</b>	<b>0,00</b>
5/612000-002000		3412	40	0,00	0,00		382.000,00	357.800,00
5/612000-002200		3412	40	0,00	0,00		20.000,00	27.100,00
<b>SU 34</b>							<b>402.000,00</b>	<b>384.900,00</b>
<b>SA2</b>							<b>-382.000,00</b>	<b>-384.900,00</b>
<b>SA3</b>							<b>-170.500,00</b>	<b>-546.400,00</b>
<b>Finanzierungstätigkeit</b>								
6/612000+346050		3514	55	0,00	0,00		0,00	120.000,00
6/612000+346060		3514	55	0,00	0,00		162.000,00	0,00
<b>SU 35</b>							<b>162.000,00</b>	<b>120.000,00</b>
1/612000-346010		3614	65	0,00	0,00		24.400,00	24.400,00
1/612000-346030		3614	65	0,00	0,00		12.000,00	12.000,00
1/612000-346050		3614	65	0,00	0,00		12.600,00	12.600,00
1/612000-346070		3614	65	0,00	0,00		30.700,00	30.500,00
1/612000-346080		3614	65	0,00	0,00		8.200,00	8.100,00
1/612000-346090		3614	65	0,00	0,00		6.100,00	6.000,00
1/612000-346120		3614	65	0,00	0,00		11.800,00	12.000,00
1/612000-346150		3614	65	0,00	0,00		0,00	8.500,00
1/612000-346170		3614	65	0,00	0,00		32.900,00	32.600,00
1/612000-346180		3614	65	0,00	0,00		12.000,00	12.000,00
1/612000-346190		3614	65	0,00	0,00		12.300,00	12.400,00
<b>SU 36</b>							<b>163.000,00</b>	<b>171.100,00</b>
<b>SA4</b>							<b>-1.000,00</b>	<b>-51.100,00</b>
<b>SA5</b>							<b>-171.500,00</b>	<b>-597.500,00</b>
<b>63</b>								
<b>631</b>								
<b>631000</b>								
<b>Operative Gebarung</b>								
<b>SU 21 / 31</b>				<b>0,00</b>	<b>0,00</b>		<b>0,00</b>	<b>0,00</b>
1/631000-752000		2231	3231	26	7.000,00	6.900,00	7.000,00	6.900,00
<b>SU 22 / 32</b>				<b>7.000,00</b>	<b>6.900,00</b>		<b>7.000,00</b>	<b>6.900,00</b>
<b>SA 0 / SA 1</b>				<b>-7.000,00</b>	<b>-6.900,00</b>		<b>-7.000,00</b>	<b>-6.900,00</b>
<b>SU 23</b>				<b>0,00</b>	<b>0,00</b>		<b>0,00</b>	<b>0,00</b>

		MVAG			Ergebnisvoranschlag		Finanzierungsvoranschlag			
		EH	FH	QU	VA 2021	VA 2020	RA 2019	VA 2021	VA 2020	RA 2019
<b>SA00</b>	<b>Nettoergebnis nach Zuw./Entn. Haushaltsrücklagen (Saldo 0 +/- SU23)</b>				<b>-7.000,00</b>	<b>-6.900,00</b>				
<b>Investive Gebarung</b>										
<b>SU 33</b>	<b>Summe Einzahlungen investive Gebarung</b>							<b>0,00</b>	<b>0,00</b>	
<b>SU 34</b>	<b>Summe Auszahlungen investive Gebarung</b>							<b>0,00</b>	<b>0,00</b>	
<b>SA2</b>	<b>Saldo (2) Geldfluss aus der Investiven Gebarung (33 – 34)</b>							<b>0,00</b>	<b>0,00</b>	
<b>SA3</b>	<b>Saldo (3) Nettofinanzierungssaldo (Saldo 1 + Saldo 2)</b>							<b>-7.000,00</b>	<b>-6.900,00</b>	
<b>Finanzierungstätigkeit</b>										
<b>SU 35</b>	<b>Summe Einzahlungen aus der Finanzierungstätigkeit</b>							<b>0,00</b>	<b>0,00</b>	
<b>SU 36</b>	<b>Summe Auszahlungen aus der Finanzierungstätigkeit</b>							<b>0,00</b>	<b>0,00</b>	
<b>SA4</b>	<b>Saldo (4) Geldfluss aus der Finanzierungstätigkeit (35 – 36)</b>							<b>0,00</b>	<b>0,00</b>	
<b>SA5</b>	<b>Saldo (5) Geldfluss aus der voranschlagswirksamen Gebarung (Saldo 3 + Saldo 4)</b>							<b>-7.000,00</b>	<b>-6.900,00</b>	
<b>639</b>	<b>Sonstige Einrichtungen und Maßnahmen</b>									
<b>639000</b>	<b>Sonstige Einrichtungen und Maßnahmen</b>									
<b>Operative Gebarung</b>										
2/639000+813000	Erträge aus der Auflösung von Investitionszuschüssen (Kapitaltransfers)	2127			12.900,00	0,00		0,00	0,00	
6/639000+829910	Zuweisungen	2116	3116	18	50.000,00	0,00		50.000,00	0,00	
6/639000+829960	Sonstige Erträge Übernahme 2019	2116	3116	18	0,00	98.900,00		0,00	98.900,00	
<b>SU 21 / 31</b>	<b>Summe Erträge / Einzahlungen operative Gebarung</b>				<b>62.900,00</b>	<b>98.900,00</b>		<b>50.000,00</b>	<b>98.900,00</b>	
1/639000-613000	Instandhaltung von Wasserläufen	2224	3224	24	62.600,00	91.700,00		62.600,00	91.700,00	
1/639000-650000	Kreditzinsen	2241	3241	25	1.200,00	1.400,00		1.200,00	1.400,00	
1/639000-680000	Planmäßige Abschreibung	2226			17.000,00	10.300,00		0,00	0,00	
5/639000-729910	Zuweisungen	2225	3225	24	0,00	23.600,00		0,00	23.600,00	
5/639000-729960	Sonstige Aufwendungen Übernahme 2019	2225	3225	24	0,00	98.900,00		0,00	98.900,00	
<b>SU 22 / 32</b>	<b>Summe Aufwendungen / Auszahlungen operative Gebarung</b>				<b>80.800,00</b>	<b>225.900,00</b>		<b>63.800,00</b>	<b>215.600,00</b>	
<b>SA 0 / SA 1</b>	<b>(0) Nettoergebnis (21 - 22) / (1) Geldfluss operative Gebarung (31 – 32)</b>				<b>-17.900,00</b>	<b>-127.000,00</b>		<b>-13.800,00</b>	<b>-116.700,00</b>	
<b>SU 23</b>	<b>Summe Haushaltsrücklagen</b>				<b>0,00</b>	<b>0,00</b>		<b>0,00</b>	<b>0,00</b>	
<b>SA00</b>	<b>Nettoergebnis nach Zuw./Entn. Haushaltsrücklagen (Saldo 0 +/- SU23)</b>				<b>-17.900,00</b>	<b>-127.000,00</b>				
<b>Investive Gebarung</b>										
6/639000+300000	Förderung Bund RHB Obergrub		3331	33	0,00	0,00		0,00	158.500,00	
6/639000+300100	Förderung Bund RHB Porrau		3331	33	0,00	0,00		0,00	77.000,00	
<b>SU 33</b>	<b>Summe Einzahlungen investive Gebarung</b>							<b>0,00</b>	<b>235.500,00</b>	
5/639000-050100	RHB Porrau		3412	40	0,00	0,00		0,00	113.000,00	
5/639000-050200	RHB Gr.Stelzendorf		3412	40	0,00	0,00		25.000,00	0,00	
5/639000-050300	RHB Göllersdorf		3412	40	0,00	0,00		25.000,00	0,00	
<b>SU 34</b>	<b>Summe Auszahlungen investive Gebarung</b>							<b>50.000,00</b>	<b>113.000,00</b>	

		MVAG			Ergebnisvoranschlag			Finanzierungsvoranschlag		
		EH	FH	QU	VA 2021	VA 2020	RA 2019	VA 2021	VA 2020	RA 2019
SA2	Saldo (2) Geldfluss aus der Investiven Gebarung (33 – 34)							-50.000,00	122.500,00	
SA3	Saldo (3) Nettofinanzierungssaldo (Saldo 1 + Saldo 2)							-63.800,00	5.800,00	
<b>Finanzierungstätigkeit</b>										
SU 35	Summe Einzahlungen aus der Finanzierungstätigkeit							0,00	0,00	
1/639000-346000	Darlehensstilgung		3614	65	0,00	0,00		12.400,00	12.200,00	
SU 36	Summe Auszahlungen aus der Finanzierungstätigkeit							12.400,00	12.200,00	
SA4	Saldo (4) Geldfluss aus der Finanzierungstätigkeit (35 – 36)							-12.400,00	-12.200,00	
SA5	Saldo (5) Geldfluss aus der voranschlagswirksamen Gebarung (Saldo 3 + Saldo 4)							-76.200,00	-6.400,00	
<b>64 Straßenverkehr</b>										
640	Einrichtungen und Maßnahmen nach der Straßenverkehrsordnu									
640000	Einrichtung und Maßnahmen nach der Straßenverkehrsordnu									
<b>Operative Gebarung</b>										
2/640000+829000	Sonstige Einnahmen	2116	3116	18	100,00	0,00		100,00	0,00	
2/640000+868000	Gemeindestraßenstrafen	2124	3124	16	1.100,00	3.900,00		1.100,00	3.900,00	
SU 21 / 31	Summe Erträge / Einzahlungen operative Gebarung				1.200,00	3.900,00		1.200,00	3.900,00	
1/640000-400000	Verkehrszeichen	2221	3221	23	3.000,00	3.000,00		3.000,00	3.000,00	
1/640000-680000	Planmäßige Abschreibung	2226			1.000,00	1.200,00		0,00	0,00	
SU 22 / 32	Summe Aufwendungen / Auszahlungen operative Gebarung				4.000,00	4.200,00		3.000,00	3.000,00	
SA 0 / SA 1	(0) Nettoergebnis (21 - 22) / (1) Geldfluss operative Gebarung (31 – 32)				-2.800,00	-300,00		-1.800,00	900,00	
SU 23	Summe Haushaltsrücklagen				0,00	0,00		0,00	0,00	
SA00	Nettoergebnis nach Zuw./Entn. Haushaltsrücklagen (Saldo 0 +/- SU23)				-2.800,00	-300,00				
<b>Investive Gebarung</b>										
SU 33	Summe Einzahlungen investive Gebarung							0,00	0,00	
SU 34	Summe Auszahlungen investive Gebarung							0,00	0,00	
SA2	Saldo (2) Geldfluss aus der Investiven Gebarung (33 – 34)							0,00	0,00	
SA3	Saldo (3) Nettofinanzierungssaldo (Saldo 1 + Saldo 2)							-1.800,00	900,00	
<b>Finanzierungstätigkeit</b>										
SU 35	Summe Einzahlungen aus der Finanzierungstätigkeit							0,00	0,00	
SU 36	Summe Auszahlungen aus der Finanzierungstätigkeit							0,00	0,00	
SA4	Saldo (4) Geldfluss aus der Finanzierungstätigkeit (35 – 36)							0,00	0,00	
SA5	Saldo (5) Geldfluss aus der voranschlagswirksamen Gebarung (Saldo 3 + Saldo 4)							-1.800,00	900,00	
649	Sonstige Einrichtungen und Maßnahmen									
649000	Sonstige Einrichtungen und Maßnahmen									
<b>Operative Gebarung</b>										
SU 21 / 31	Summe Erträge / Einzahlungen operative Gebarung				0,00	0,00		0,00	0,00	

		MVAG			Ergebnisvoranschlag			Finanzierungsvoranschlag		
		EH	FH	QU	VA 2021	VA 2020	RA 2019	VA 2021	VA 2020	RA 2019
1/649000-614000	Instandhaltung von Gebäuden - Wartehäuser	2224	3224	24	800,00	0,00		800,00	0,00	
1/649000-680000	Planmäßige Abschreibung	2226			1.200,00	500,00		0,00	0,00	
<b>SU 22 / 32</b>	<b>Summe Aufwendungen / Auszahlungen operative Gebarung</b>				<b>2.000,00</b>	<b>500,00</b>		<b>800,00</b>	<b>0,00</b>	
<b>SA 0 / SA 1</b>	<b>(0) Nettoergebnis (21 - 22) / (1) Geldfluss operative Gebarung (31 - 32)</b>				<b>-2.000,00</b>	<b>-500,00</b>		<b>-800,00</b>	<b>0,00</b>	
<b>SU 23</b>	<b>Summe Haushaltsrücklagen</b>				<b>0,00</b>	<b>0,00</b>		<b>0,00</b>	<b>0,00</b>	
<b>SA00</b>	<b>Nettoergebnis nach Zuw./Entn. Haushaltsrücklagen (Saldo 0 +/- SU23)</b>				<b>-2.000,00</b>	<b>-500,00</b>				
<b>Investive Gebarung</b>										
<b>SU 33</b>	<b>Summe Einzahlungen investive Gebarung</b>							<b>0,00</b>	<b>0,00</b>	
1/649000-010000	Gebäude - Errichtung Wartehäuser		3413	40	0,00	0,00		6.300,00	0,00	
<b>SU 34</b>	<b>Summe Auszahlungen investive Gebarung</b>							<b>6.300,00</b>	<b>0,00</b>	
<b>SA2</b>	<b>Saldo (2) Geldfluss aus der Investiven Gebarung (33 - 34)</b>							<b>-6.300,00</b>	<b>0,00</b>	
<b>SA3</b>	<b>Saldo (3) Nettofinanzierungssaldo (Saldo 1 + Saldo 2)</b>							<b>-7.100,00</b>	<b>0,00</b>	
<b>Finanzierungstätigkeit</b>										
<b>SU 35</b>	<b>Summe Einzahlungen aus der Finanzierungstätigkeit</b>							<b>0,00</b>	<b>0,00</b>	
<b>SU 36</b>	<b>Summe Auszahlungen aus der Finanzierungstätigkeit</b>							<b>0,00</b>	<b>0,00</b>	
<b>SA4</b>	<b>Saldo (4) Geldfluss aus der Finanzierungstätigkeit (35 - 36)</b>							<b>0,00</b>	<b>0,00</b>	
<b>SA5</b>	<b>Saldo (5) Geldfluss aus der voranschlagswirksamen Gebarung (Saldo 3 + Saldo 4)</b>							<b>-7.100,00</b>	<b>0,00</b>	
<b>69</b>	<b>Verkehr, Sonstiges</b>									
<b>699</b>	<b>Sonstige Einrichtungen und Maßnahmen</b>									
<b>699000</b>	<b>Öffentlicher Busverkehr</b>									
<b>Operative Gebarung</b>										
<b>SU 21 / 31</b>	<b>Summe Erträge / Einzahlungen operative Gebarung</b>				<b>0,00</b>	<b>0,00</b>		<b>0,00</b>	<b>0,00</b>	
1/699000-729000	Sonstige Ausgaben-Anrufsammeltaxi	2225	3225	24	5.100,00	0,00		5.100,00	0,00	
<b>SU 22 / 32</b>	<b>Summe Aufwendungen / Auszahlungen operative Gebarung</b>				<b>5.100,00</b>	<b>0,00</b>		<b>5.100,00</b>	<b>0,00</b>	
<b>SA 0 / SA 1</b>	<b>(0) Nettoergebnis (21 - 22) / (1) Geldfluss operative Gebarung (31 - 32)</b>				<b>-5.100,00</b>	<b>0,00</b>		<b>-5.100,00</b>	<b>0,00</b>	
<b>SU 23</b>	<b>Summe Haushaltsrücklagen</b>				<b>0,00</b>	<b>0,00</b>		<b>0,00</b>	<b>0,00</b>	
<b>SA00</b>	<b>Nettoergebnis nach Zuw./Entn. Haushaltsrücklagen (Saldo 0 +/- SU23)</b>				<b>-5.100,00</b>	<b>0,00</b>				
<b>Investive Gebarung</b>										
<b>SU 33</b>	<b>Summe Einzahlungen investive Gebarung</b>							<b>0,00</b>	<b>0,00</b>	
<b>SU 34</b>	<b>Summe Auszahlungen investive Gebarung</b>							<b>0,00</b>	<b>0,00</b>	
<b>SA2</b>	<b>Saldo (2) Geldfluss aus der Investiven Gebarung (33 - 34)</b>							<b>0,00</b>	<b>0,00</b>	
<b>SA3</b>	<b>Saldo (3) Nettofinanzierungssaldo (Saldo 1 + Saldo 2)</b>							<b>-5.100,00</b>	<b>0,00</b>	
<b>Finanzierungstätigkeit</b>										
<b>SU 35</b>	<b>Summe Einzahlungen aus der Finanzierungstätigkeit</b>							<b>0,00</b>	<b>0,00</b>	
<b>SU 36</b>	<b>Summe Auszahlungen aus der Finanzierungstätigkeit</b>							<b>0,00</b>	<b>0,00</b>	

	MVAG EH	MVAG FH	QU	Ergebnisvoranschlag			Finanzierungsvoranschlag		
				VA 2021	VA 2020	RA 2019	VA 2021	VA 2020	RA 2019
SA4							0,00	0,00	
SA5							-5.100,00	0,00	

	MVAG EH	MVAG FH	QU	Ergebnisvoranschlag		Finanzierungsvoranschlag			
				VA 2021	VA 2020	RA 2019	VA 2021	VA 2020	RA 2019
<b>7 Wirtschaftsförderung</b>									
<b>71</b>	<b>Grundlagenverbesserung in der Land- und Forstwirtschaft</b>								
<b>710</b>	<b>Land- und forstwirtschaftlicher Wegebau</b>								
<b>710000</b>	<b>Land- und forstwirtschaftlicher Wegebau</b>								
<b>Operative Gebarung</b>									
6/710000+829910	Sonstige Erträge Zuweisungen	2116	3116	18	70.100,00	59.400,00		70.100,00	59.400,00
6/710000+871000	Beihilfen aus Bedarfszuweisungen	2121	3121	33	5.300,00	5.300,00		5.300,00	5.300,00
<b>SU 21 / 31</b>	<b>Summe Erträge / Einzahlungen operative Gebarung</b>				<b>75.400,00</b>	<b>64.700,00</b>		<b>75.400,00</b>	<b>64.700,00</b>
1/710000-650000	Kreditzinsen 2015	2241	3241	25	300,00	400,00		300,00	400,00
1/710000-680000	Planmäßige Abschreibung	2226			331.100,00	0,00		0,00	0,00
<b>SU 22 / 32</b>	<b>Summe Aufwendungen / Auszahlungen operative Gebarung</b>				<b>331.400,00</b>	<b>400,00</b>		<b>300,00</b>	<b>400,00</b>
<b>SA 0 / SA 1</b>	<b>(0) Nettoergebnis (21 - 22) / (1) Geldfluss operative Gebarung (31 - 32)</b>				<b>-256.000,00</b>	<b>64.300,00</b>		<b>75.100,00</b>	<b>64.300,00</b>
<b>SU 23</b>	<b>Summe Haushaltsrücklagen</b>				<b>0,00</b>	<b>0,00</b>		<b>0,00</b>	<b>0,00</b>
<b>SA00</b>	<b>Nettoergebnis nach Zuw./Entn. Haushaltsrücklagen (Saldo 0 +/- SU23)</b>				<b>-256.000,00</b>	<b>64.300,00</b>			
<b>Investive Gebarung</b>									
6/710000+300000	Kapitaltransfers von Bund, Bundesfonds und Bundeskammern		3331	33	0,00	0,00		50.700,00	0,00
6/710000+307000	Interessentenleistungen		3334	34	0,00	0,00		5.300,00	5.300,00
<b>SU 33</b>	<b>Summe Einzahlungen investive Gebarung</b>							<b>56.000,00</b>	<b>5.300,00</b>
5/710000-002200	Instandhaltung		3412	40	0,00	0,00		131.400,00	70.000,00
<b>SU 34</b>	<b>Summe Auszahlungen investive Gebarung</b>							<b>131.400,00</b>	<b>70.000,00</b>
<b>SA2</b>	<b>Saldo (2) Geldfluss aus der Investiven Gebarung (33 - 34)</b>							<b>-75.400,00</b>	<b>-64.700,00</b>
<b>SA3</b>	<b>Saldo (3) Nettofinanzierungssaldo (Saldo 1 + Saldo 2)</b>							<b>-300,00</b>	<b>-400,00</b>
<b>Finanzierungstätigkeit</b>									
<b>SU 35</b>	<b>Summe Einzahlungen aus der Finanzierungstätigkeit</b>							<b>0,00</b>	<b>0,00</b>
1/710000-346000	Darlehensstilgung 2015		3614	65	0,00	0,00		9.200,00	9.200,00
<b>SU 36</b>	<b>Summe Auszahlungen aus der Finanzierungstätigkeit</b>							<b>9.200,00</b>	<b>9.200,00</b>
<b>SA4</b>	<b>Saldo (4) Geldfluss aus der Finanzierungstätigkeit (35 - 36)</b>							<b>-9.200,00</b>	<b>-9.200,00</b>
<b>SA5</b>	<b>Saldo (5) Geldfluss aus der voranschlagswirksamen Gebarung (Saldo 3 + Saldo 4)</b>							<b>-9.500,00</b>	<b>-9.600,00</b>
<b>74</b>	<b>Sonstige Förderung der Land- und Forstwirtschaft</b>								
<b>742</b>	<b>Produktionsförderung</b>								
<b>742000</b>	<b>Produktionsförderung</b>								
<b>Operative Gebarung</b>									
<b>SU 21 / 31</b>	<b>Summe Erträge / Einzahlungen operative Gebarung</b>				<b>0,00</b>	<b>0,00</b>		<b>0,00</b>	<b>0,00</b>

		MVAG			Ergebnisvoranschlag		Finanzierungsvoranschlag			
		EH	FH	QU	VA 2021	VA 2020	RA 2019	VA 2021	VA 2020	RA 2019
1/742000-728000	Beitrag zur künstlichen Besamung - Entgelte für sonstige Leistungen	2225	3225	24	1.500,00	1.200,00		1.500,00	1.200,00	
<b>SU 22 / 32</b>	<b>Summe Aufwendungen / Auszahlungen operative Gebarung</b>				<b>1.500,00</b>	<b>1.200,00</b>		<b>1.500,00</b>	<b>1.200,00</b>	
<b>SA 0 / SA 1</b>	<b>(0) Nettoergebnis (21 - 22) / (1) Geldfluss operative Gebarung (31 - 32)</b>				<b>-1.500,00</b>	<b>-1.200,00</b>		<b>-1.500,00</b>	<b>-1.200,00</b>	
<b>SU 23</b>	<b>Summe Haushaltsrücklagen</b>				<b>0,00</b>	<b>0,00</b>		<b>0,00</b>	<b>0,00</b>	
<b>SA00</b>	<b>Nettoergebnis nach Zuw./Entn. Haushaltsrücklagen (Saldo 0 +/- SU23)</b>				<b>-1.500,00</b>	<b>-1.200,00</b>				
<b>Investive Gebarung</b>										
<b>SU 33</b>	<b>Summe Einzahlungen investive Gebarung</b>							<b>0,00</b>	<b>0,00</b>	
<b>SU 34</b>	<b>Summe Auszahlungen investive Gebarung</b>							<b>0,00</b>	<b>0,00</b>	
<b>SA2</b>	<b>Saldo (2) Geldfluss aus der Investiven Gebarung (33 - 34)</b>							<b>0,00</b>	<b>0,00</b>	
<b>SA3</b>	<b>Saldo (3) Nettofinanzierungssaldo (Saldo 1 + Saldo 2)</b>							<b>-1.500,00</b>	<b>-1.200,00</b>	
<b>Finanzierungstätigkeit</b>										
<b>SU 35</b>	<b>Summe Einzahlungen aus der Finanzierungstätigkeit</b>							<b>0,00</b>	<b>0,00</b>	
<b>SU 36</b>	<b>Summe Auszahlungen aus der Finanzierungstätigkeit</b>							<b>0,00</b>	<b>0,00</b>	
<b>SA4</b>	<b>Saldo (4) Geldfluss aus der Finanzierungstätigkeit (35 - 36)</b>							<b>0,00</b>	<b>0,00</b>	
<b>SA5</b>	<b>Saldo (5) Geldfluss aus der voranschlagswirksamen Gebarung (Saldo 3 + Saldo 4)</b>							<b>-1.500,00</b>	<b>-1.200,00</b>	
<b>749</b>	<b>Sonstige Einrichtungen und Maßnahmen</b>									
<b>749000</b>	<b>Sonstige Einrichtungen und Maßnahmen</b>									
<b>Operative Gebarung</b>										
<b>SU 21 / 31</b>	<b>Summe Erträge / Einzahlungen operative Gebarung</b>				<b>0,00</b>	<b>0,00</b>		<b>0,00</b>	<b>0,00</b>	
1/749000-600000	Strom	2222	3222	24	100,00	100,00		100,00	100,00	
<b>SU 22 / 32</b>	<b>Summe Aufwendungen / Auszahlungen operative Gebarung</b>				<b>100,00</b>	<b>100,00</b>		<b>100,00</b>	<b>100,00</b>	
<b>SA 0 / SA 1</b>	<b>(0) Nettoergebnis (21 - 22) / (1) Geldfluss operative Gebarung (31 - 32)</b>				<b>-100,00</b>	<b>-100,00</b>		<b>-100,00</b>	<b>-100,00</b>	
<b>SU 23</b>	<b>Summe Haushaltsrücklagen</b>				<b>0,00</b>	<b>0,00</b>		<b>0,00</b>	<b>0,00</b>	
<b>SA00</b>	<b>Nettoergebnis nach Zuw./Entn. Haushaltsrücklagen (Saldo 0 +/- SU23)</b>				<b>-100,00</b>	<b>-100,00</b>				
<b>Investive Gebarung</b>										
<b>SU 33</b>	<b>Summe Einzahlungen investive Gebarung</b>							<b>0,00</b>	<b>0,00</b>	
<b>SU 34</b>	<b>Summe Auszahlungen investive Gebarung</b>							<b>0,00</b>	<b>0,00</b>	
<b>SA2</b>	<b>Saldo (2) Geldfluss aus der Investiven Gebarung (33 - 34)</b>							<b>0,00</b>	<b>0,00</b>	
<b>SA3</b>	<b>Saldo (3) Nettofinanzierungssaldo (Saldo 1 + Saldo 2)</b>							<b>-100,00</b>	<b>-100,00</b>	
<b>Finanzierungstätigkeit</b>										
<b>SU 35</b>	<b>Summe Einzahlungen aus der Finanzierungstätigkeit</b>							<b>0,00</b>	<b>0,00</b>	
<b>SU 36</b>	<b>Summe Auszahlungen aus der Finanzierungstätigkeit</b>							<b>0,00</b>	<b>0,00</b>	
<b>SA4</b>	<b>Saldo (4) Geldfluss aus der Finanzierungstätigkeit (35 - 36)</b>							<b>0,00</b>	<b>0,00</b>	
<b>SA5</b>	<b>Saldo (5) Geldfluss aus der voranschlagswirksamen Gebarung (Saldo 3 + Saldo 4)</b>							<b>-100,00</b>	<b>-100,00</b>	

	MVAG EH	MVAG FH	QU	Ergebnisvoranschlag			Finanzierungsvoranschlag		
				VA 2021	VA 2020	RA 2019	VA 2021	VA 2020	RA 2019
<b>77</b>									
<b>771</b>									
<b>771000</b>									
<b>Operative Gebarung</b>									
<b>SU 21 / 31</b>				<b>0,00</b>	<b>0,00</b>		<b>0,00</b>	<b>0,00</b>	
1/771000-755000		2233 3233	27	400,00	800,00		400,00	800,00	
1/771000-757400		2234 3234	27	100,00	0,00		100,00	0,00	
1/771000-757500		2234 3234	27	4.100,00	3.900,00		4.100,00	3.900,00	
<b>SU 22 / 32</b>				<b>4.600,00</b>	<b>4.700,00</b>		<b>4.600,00</b>	<b>4.700,00</b>	
<b>SA 0 / SA 1</b>				<b>-4.600,00</b>	<b>-4.700,00</b>		<b>-4.600,00</b>	<b>-4.700,00</b>	
<b>SU 23</b>				<b>0,00</b>	<b>0,00</b>		<b>0,00</b>	<b>0,00</b>	
<b>SA00</b>				<b>-4.600,00</b>	<b>-4.700,00</b>				
<b>Investive Gebarung</b>									
<b>SU 33</b>							<b>0,00</b>	<b>0,00</b>	
<b>SU 34</b>							<b>0,00</b>	<b>0,00</b>	
<b>SA2</b>							<b>0,00</b>	<b>0,00</b>	
<b>SA3</b>							<b>-4.600,00</b>	<b>-4.700,00</b>	
<b>Finanzierungstätigkeit</b>									
<b>SU 35</b>							<b>0,00</b>	<b>0,00</b>	
<b>SU 36</b>							<b>0,00</b>	<b>0,00</b>	
<b>SA4</b>							<b>0,00</b>	<b>0,00</b>	
<b>SA5</b>							<b>-4.600,00</b>	<b>-4.700,00</b>	

		MVAG	MVAG	QU	Ergebnisvoranschlag			Finanzierungsvoranschlag		
		EH	FH		VA 2021	VA 2020	RA 2019	VA 2021	VA 2020	RA 2019
<b>8 Dienstleistungen</b>										
<b>81</b>	<b>Öffentliche Einrichtungen (soweit nicht dem Abschnitt 85 zuzuordnen)</b>									
<b>813</b>	<b>Müllbeseitigung</b>									
<b>813000</b>	<b>Müllbeseitigung</b>									
<b>Operative Gebarung</b>										
2/813000+811000	Einnahmen aus Vermietung und Verpacht. -Strauchschnittlagerplatz	2115	3115	14	100,00	100,00		100,00	100,00	
2/813000+813000	Erträge aus der Auflösung von Investitionszuschüssen (Kapitaltransfers)	2127			1.100,00	0,00		0,00	0,00	
2/813000+816000	Kostenbeiträge (Kostensätze) für sonstige Leistungen	2114	3114	13	2.100,00	1.900,00		2.100,00	1.900,00	
<b>SU 21 / 31</b>	<b>Summe Erträge / Einzahlungen operative Gebarung</b>				<b>3.300,00</b>	<b>2.000,00</b>		<b>2.200,00</b>	<b>2.000,00</b>	
1/813000-454000	Reinigungsmittel	2221	3221	23	100,00	100,00		100,00	100,00	
1/813000-600000	Strom	2222	3222	24	1.000,00	600,00		1.000,00	600,00	
1/813000-614000	Instandhaltung von Gebäuden	2224	3224	24	100,00	100,00		100,00	100,00	
1/813000-618000	Instandhaltung von sonstigen Anlagen	2224	3224	24	500,00	500,00		500,00	500,00	
1/813000-670000	Versicherungen	2222	3222	24	200,00	200,00		200,00	200,00	
1/813000-680000	Planmäßige Abschreibung	2226			9.700,00	9.700,00		0,00	0,00	
1/813000-711000	Gebühren f.d. Benützung v. Gemeinde Einricht.- u. Anlagen gem. FAG	2225	3225	24	200,00	200,00		200,00	200,00	
1/813000-728000	Laubcontainer u. dgl. - Entgelte für sonstige Leistungen	2225	3225	24	300,00	300,00		300,00	300,00	
1/813000-729000	Sonstige Ausgaben - Überprüfung Tore	2225	3225	24	100,00	100,00		100,00	100,00	
<b>SU 22 / 32</b>	<b>Summe Aufwendungen / Auszahlungen operative Gebarung</b>				<b>12.200,00</b>	<b>11.800,00</b>		<b>2.500,00</b>	<b>2.100,00</b>	
<b>SA 0 / SA 1</b>	<b>(0) Nettoergebnis (21 - 22) / (1) Geldfluss operative Gebarung (31 - 32)</b>				<b>-8.900,00</b>	<b>-9.800,00</b>		<b>-300,00</b>	<b>-100,00</b>	
<b>SU 23</b>	<b>Summe Haushaltsrücklagen</b>				<b>0,00</b>	<b>0,00</b>		<b>0,00</b>	<b>0,00</b>	
<b>SA00</b>	<b>Nettoergebnis nach Zuw./Entn. Haushaltsrücklagen (Saldo 0 +/- SU23)</b>				<b>-8.900,00</b>	<b>-9.800,00</b>				
<b>Investive Gebarung</b>										
<b>SU 33</b>	<b>Summe Einzahlungen investive Gebarung</b>							<b>0,00</b>	<b>0,00</b>	
<b>SU 34</b>	<b>Summe Auszahlungen investive Gebarung</b>							<b>0,00</b>	<b>0,00</b>	
<b>SA2</b>	<b>Saldo (2) Geldfluss aus der Investiven Gebarung (33 - 34)</b>							<b>0,00</b>	<b>0,00</b>	
<b>SA3</b>	<b>Saldo (3) Nettofinanzierungssaldo (Saldo 1 + Saldo 2)</b>							<b>-300,00</b>	<b>-100,00</b>	
<b>Finanzierungstätigkeit</b>										
<b>SU 35</b>	<b>Summe Einzahlungen aus der Finanzierungstätigkeit</b>							<b>0,00</b>	<b>0,00</b>	
<b>SU 36</b>	<b>Summe Auszahlungen aus der Finanzierungstätigkeit</b>							<b>0,00</b>	<b>0,00</b>	
<b>SA4</b>	<b>Saldo (4) Geldfluss aus der Finanzierungstätigkeit (35 - 36)</b>							<b>0,00</b>	<b>0,00</b>	
<b>SA5</b>	<b>Saldo (5) Geldfluss aus der voranschlagswirksamen Gebarung (Saldo 3 + Saldo 4)</b>							<b>-300,00</b>	<b>-100,00</b>	

		MVAG			Ergebnisvoranschlag		Finanzierungsvoranschlag			
		EH	FH	QU	VA 2021	VA 2020	RA 2019	VA 2021	VA 2020	RA 2019
<b>814</b>	<b>Straßenreinigung</b>									
<b>814000</b>	<b>Straßenreinigung</b>									
<b>Operative Gebarung</b>										
<b>SU 21 / 31</b>	<b>Summe Erträge / Einzahlungen operative Gebarung</b>				<b>0,00</b>	<b>0,00</b>		<b>0,00</b>	<b>0,00</b>	
1/814000-728000	Winterdienst - Entgelte für sonstige Leistungen	2225	3225	24	18.300,00	12.000,00		18.300,00	12.000,00	
<b>SU 22 / 32</b>	<b>Summe Aufwendungen / Auszahlungen operative Gebarung</b>				<b>18.300,00</b>	<b>12.000,00</b>		<b>18.300,00</b>	<b>12.000,00</b>	
<b>SA 0 / SA 1</b>	<b>(0) Nettoergebnis (21 - 22) / (1) Geldfluss operative Gebarung (31 - 32)</b>				<b>-18.300,00</b>	<b>-12.000,00</b>		<b>-18.300,00</b>	<b>-12.000,00</b>	
<b>SU 23</b>	<b>Summe Haushaltsrücklagen</b>				<b>0,00</b>	<b>0,00</b>		<b>0,00</b>	<b>0,00</b>	
<b>SA00</b>	<b>Nettoergebnis nach Zuw./Entn. Haushaltsrücklagen (Saldo 0 +/- SU23)</b>				<b>-18.300,00</b>	<b>-12.000,00</b>				
<b>Investive Gebarung</b>										
<b>SU 33</b>	<b>Summe Einzahlungen investive Gebarung</b>							<b>0,00</b>	<b>0,00</b>	
<b>SU 34</b>	<b>Summe Auszahlungen investive Gebarung</b>							<b>0,00</b>	<b>0,00</b>	
<b>SA2</b>	<b>Saldo (2) Geldfluss aus der Investiven Gebarung (33 - 34)</b>							<b>0,00</b>	<b>0,00</b>	
<b>SA3</b>	<b>Saldo (3) Nettofinanzierungssaldo (Saldo 1 + Saldo 2)</b>							<b>-18.300,00</b>	<b>-12.000,00</b>	
<b>Finanzierungstätigkeit</b>										
<b>SU 35</b>	<b>Summe Einzahlungen aus der Finanzierungstätigkeit</b>							<b>0,00</b>	<b>0,00</b>	
<b>SU 36</b>	<b>Summe Auszahlungen aus der Finanzierungstätigkeit</b>							<b>0,00</b>	<b>0,00</b>	
<b>SA4</b>	<b>Saldo (4) Geldfluss aus der Finanzierungstätigkeit (35 - 36)</b>							<b>0,00</b>	<b>0,00</b>	
<b>SA5</b>	<b>Saldo (5) Geldfluss aus der voranschlagswirksamen Gebarung (Saldo 3 + Saldo 4)</b>							<b>-18.300,00</b>	<b>-12.000,00</b>	
<b>815</b>	<b>Park- und Gartenanlagen, Kinderspielplätze</b>									
<b>815000</b>	<b>Park- und Gartenanlagen, Kinderspielplätze</b>									
<b>Operative Gebarung</b>										
2/815000+829000	Sonstige Erträge - Versicherungsschaden	2116	3116	18	0,00	100,00		0,00	100,00	
<b>SU 21 / 31</b>	<b>Summe Erträge / Einzahlungen operative Gebarung</b>				<b>0,00</b>	<b>100,00</b>		<b>0,00</b>	<b>100,00</b>	
1/815000-452000	Treibstoffe	2221	3221	23	2.400,00	2.300,00		2.400,00	2.300,00	
1/815000-600000	Strom	2222	3222	24	200,00	500,00		200,00	500,00	
1/815000-610000	Instandhaltung von Grund und Boden	2224	3224	24	6.900,00	11.800,00		6.900,00	11.800,00	
1/815000-616000	Instandhaltung von Maschinen und maschinellen Anlagen	2224	3224	24	5.800,00	5.800,00		5.800,00	5.800,00	
1/815000-618000	Instandhaltung Spielplätze	2224	3224	24	3.000,00	2.300,00		3.000,00	2.300,00	
1/815000-640000	Prüfungskosten	2222	3222	24	1.000,00	900,00		1.000,00	900,00	
1/815000-670000	Versicherungen	2222	3222	24	400,00	400,00		400,00	400,00	
1/815000-680000	Planmäßige Abschreibung	2226			13.800,00	10.700,00		0,00	0,00	
1/815000-700000	Pachtzinse	2223	3223	24	300,00	300,00		300,00	300,00	
<b>SU 22 / 32</b>	<b>Summe Aufwendungen / Auszahlungen operative Gebarung</b>				<b>33.800,00</b>	<b>35.000,00</b>		<b>20.000,00</b>	<b>24.300,00</b>	
<b>SA 0 / SA 1</b>	<b>(0) Nettoergebnis (21 - 22) / (1) Geldfluss operative Gebarung (31 - 32)</b>				<b>-33.800,00</b>	<b>-34.900,00</b>		<b>-20.000,00</b>	<b>-24.200,00</b>	

	MVAG EH	MVAG FH	QU	Ergebnisvoranschlag		Finanzierungsvoranschlag		
				VA 2021	VA 2020	RA 2019	VA 2021	VA 2020
<b>SU 23</b>				<b>0,00</b>	<b>0,00</b>		<b>0,00</b>	<b>0,00</b>
<b>SA00</b>				<b>-33.800,00</b>	<b>-34.900,00</b>			
<b>Investive Gebarung</b>								
<b>SU 33</b>							<b>0,00</b>	<b>0,00</b>
1/815000-020000		3414	41	0,00	0,00		7.100,00	2.200,00
1/815000-042000		3415	41	0,00	0,00		5.400,00	5.300,00
<b>SU 34</b>							<b>12.500,00</b>	<b>7.500,00</b>
<b>SA2</b>							<b>-12.500,00</b>	<b>-7.500,00</b>
<b>SA3</b>							<b>-32.500,00</b>	<b>-31.700,00</b>
<b>Finanzierungstätigkeit</b>								
<b>SU 35</b>							<b>0,00</b>	<b>0,00</b>
<b>SU 36</b>							<b>0,00</b>	<b>0,00</b>
<b>SA4</b>							<b>0,00</b>	<b>0,00</b>
<b>SA5</b>							<b>-32.500,00</b>	<b>-31.700,00</b>
<b>816</b>								
<b>816000</b>								
<b>Operative Gebarung</b>								
<b>SU 21 / 31</b>				<b>0,00</b>	<b>0,00</b>		<b>0,00</b>	<b>0,00</b>
1/816000-600000	2222	3222	24	21.400,00	21.400,00		21.400,00	21.400,00
1/816000-619000	2224	3224	24	5.100,00	5.000,00		5.100,00	5.000,00
1/816000-680000	2226			800,00	800,00		0,00	0,00
1/816000-710100	2225	3225	24	12.200,00	12.000,00		12.200,00	12.000,00
<b>SU 22 / 32</b>				<b>39.500,00</b>	<b>39.200,00</b>		<b>38.700,00</b>	<b>38.400,00</b>
<b>SA 0 / SA 1</b>				<b>-39.500,00</b>	<b>-39.200,00</b>		<b>-38.700,00</b>	<b>-38.400,00</b>
<b>SU 23</b>				<b>0,00</b>	<b>0,00</b>		<b>0,00</b>	<b>0,00</b>
<b>SA00</b>				<b>-39.500,00</b>	<b>-39.200,00</b>			
<b>Investive Gebarung</b>								
<b>SU 33</b>							<b>0,00</b>	<b>0,00</b>
<b>SU 34</b>							<b>0,00</b>	<b>0,00</b>
<b>SA2</b>							<b>0,00</b>	<b>0,00</b>
<b>SA3</b>							<b>-38.700,00</b>	<b>-38.400,00</b>
<b>Finanzierungstätigkeit</b>								
<b>SU 35</b>							<b>0,00</b>	<b>0,00</b>
<b>SU 36</b>							<b>0,00</b>	<b>0,00</b>
<b>SA4</b>							<b>0,00</b>	<b>0,00</b>

		MVAG			Ergebnisvoranschlag			Finanzierungsvoranschlag		
		EH	FH	QU	VA 2021	VA 2020	RA 2019	VA 2021	VA 2020	RA 2019
<b>SA5</b>	<b>Saldo (5) Geldfluss aus der voranschlagswirksamen Gebarung (Saldo 3 + Saldo 4)</b>							<b>-38.700,00</b>	<b>-38.400,00</b>	
<b>817</b>	<b>Friedhöfe (einschließlich Einsegnungshallen und Krematorien)</b>									
<b>817000</b>	<b>Friedhöfe</b>									
<b>Operative Gebarung</b>										
2/817000+817000	Erträge aus der Auflösung von sonstigen Rückstellungen	2117			2.000,00	4.800,00		0,00	0,00	
2/817000+823000	Zinsen Friedhofsrücklage	2131	3131	14	100,00	100,00		100,00	100,00	
2/817000+850000	Grabstellengebühren	2111	3111	10	15.000,00	18.100,00		15.000,00	18.100,00	
2/817000+850100	Begräbnisgebühren	2111	3111	10	24.900,00	28.900,00		24.900,00	28.900,00	
<b>SU 21 / 31</b>	<b>Summe Erträge / Einzahlungen operative Gebarung</b>				<b>42.000,00</b>	<b>51.900,00</b>		<b>40.000,00</b>	<b>47.100,00</b>	
1/817000-400000	Materialien	2221	3221	23	200,00	200,00		200,00	200,00	
1/817000-510000	Geldbezüge der VB I - Vertragsbed. der Verwaltung	2211	3211	20	2.900,00	2.800,00		2.900,00	2.800,00	
1/817000-511000	Geldbezüge der VB II - Vertragsbed. in handwerklicher Verwendung	2211	3211	20	6.600,00	6.600,00		6.600,00	6.600,00	
1/817000-565000	Mehrleistungsvergütungen	2211	3211	20	100,00	100,00		100,00	100,00	
1/817000-580000	Dienstgeberbeiträge zum Ausgleichsfonds f Familienbeihilfen	2212	3212	20	100,00	100,00		100,00	100,00	
1/817000-582000	Sonstige Dienstgeberbeiträge zur sozialen Sicherheit	2212	3212	20	2.200,00	2.200,00		2.200,00	2.200,00	
1/817000-591000	Dotierung von Rückstellungen für Abfertigungen	2214			0,00	100,00		0,00	0,00	
1/817000-592000	Dotierung von Rückstellungen für Jubiläumszuwendungen	2214			0,00	100,00		0,00	0,00	
1/817000-600000	Strom	2222	3222	24	600,00	500,00		600,00	500,00	
1/817000-613000	Instandhaltung von sonstigen Grundstückseinrichtungen	2224	3224	24	3.600,00	7.500,00		3.600,00	7.500,00	
1/817000-614000	Instandhaltung von Gebäuden	2224	3224	24	1.600,00	2.000,00		1.600,00	2.000,00	
1/817000-650000	Kreditzinsen Aufbahrungshalle	2241	3241	25	500,00	600,00		500,00	600,00	
1/817000-650100	Kreditzinsen Gehwege	2241	3241	25	600,00	0,00		600,00	0,00	
1/817000-670000	Versicherungen	2222	3222	24	500,00	500,00		500,00	500,00	
1/817000-680000	Planmäßige Abschreibung	2226			8.300,00	7.300,00		0,00	0,00	
1/817000-710000	Öffentliche Abgaben - KEST Friedhofsrückl.	2225	3225	24	100,00	100,00		100,00	100,00	
1/817000-711000	Gebühren f.d. Benützung v. Gemeinde Einricht.- u. Anlagen gem. FAG	2225	3225	24	2.900,00	2.900,00		2.900,00	2.900,00	
1/817000-724000	Reisegebühren	2225	3225	24	100,00	100,00		100,00	100,00	
1/817000-728000	Entgelte für sonstige Leistungen von Firmen, Gewerbetr., Jur.Pers.	2225	3225	24	3.600,00	6.000,00		3.600,00	6.000,00	
<b>SU 22 / 32</b>	<b>Summe Aufwendungen / Auszahlungen operative Gebarung</b>				<b>34.500,00</b>	<b>39.700,00</b>		<b>26.200,00</b>	<b>32.200,00</b>	
<b>SA 0 / SA 1</b>	<b>(0) Nettoergebnis (21 - 22) / (1) Geldfluss operative Gebarung (31 - 32)</b>				<b>7.500,00</b>	<b>12.200,00</b>		<b>13.800,00</b>	<b>14.900,00</b>	

		MVAG			Ergebnisvoranschlag			Finanzierungsvoranschlag		
		EH	FH	QU	VA 2021	VA 2020	RA 2019	VA 2021	VA 2020	RA 2019
<b>SU 23</b>	<b>Summe Haushaltsrücklagen</b>				<b>0,00</b>	<b>0,00</b>		<b>0,00</b>	<b>0,00</b>	
<b>SA00</b>	<b>Nettoergebnis nach Zuw./Entn. Haushaltsrücklagen (Saldo 0 +/- SU23)</b>				<b>7.500,00</b>	<b>12.200,00</b>				
<b>Investive Gebarung</b>										
<b>SU 33</b>	<b>Summe Einzahlungen investive Gebarung</b>							<b>0,00</b>	<b>0,00</b>	
5/817000-002000	Gehwege Friedhof Göllersdorf		3412	40	0,00	0,00		120.000,00	0,00	
1/817000-042000	Betriebsausstattung		3415	41	0,00	0,00		500,00	500,00	
<b>SU 34</b>	<b>Summe Auszahlungen investive Gebarung</b>							<b>120.500,00</b>	<b>500,00</b>	
<b>SA2</b>	<b>Saldo (2) Geldfluss aus der Investiven Gebarung (33 – 34)</b>							<b>-120.500,00</b>	<b>-500,00</b>	
<b>SA3</b>	<b>Saldo (3) Nettofinanzierungssaldo (Saldo 1 + Saldo 2)</b>							<b>-106.700,00</b>	<b>14.400,00</b>	
<b>Finanzierungstätigkeit</b>										
6/817000+346100	Darlehen Gehwege		3514	55	0,00	0,00		120.000,00	0,00	
<b>SU 35</b>	<b>Summe Einzahlungen aus der Finanzierungstätigkeit</b>							<b>120.000,00</b>	<b>0,00</b>	
1/817000-346000	Darlehensstilgung Aufbahrungshalle		3614	65	0,00	0,00		13.300,00	12.000,00	
<b>SU 36</b>	<b>Summe Auszahlungen aus der Finanzierungstätigkeit</b>							<b>13.300,00</b>	<b>12.000,00</b>	
<b>SA4</b>	<b>Saldo (4) Geldfluss aus der Finanzierungstätigkeit (35 – 36)</b>							<b>106.700,00</b>	<b>-12.000,00</b>	
<b>SA5</b>	<b>Saldo (5) Geldfluss aus der voranschlagswirksamen Gebarung (Saldo 3 + Saldo 4)</b>							<b>0,00</b>	<b>2.400,00</b>	
<b>82 Betriebsähnliche Einrichtungen und Betriebe</b>										
<b>820 Wirtschaftshöfe</b>										
<b>820000 Wirtschaftshöfe</b>										
<b>Operative Gebarung</b>										
2/820000+817000	Erträge aus der Auflösung von sonstigen Rückstellungen	2117			0,00	25.000,00		0,00	0,00	
2/820000+827000	Personalkostenersatz - Überlassung von Bediensteten an Dritte	2116	3116	18	100,00	100,00		100,00	100,00	
<b>SU 21 / 31</b>	<b>Summe Erträge / Einzahlungen operative Gebarung</b>				<b>100,00</b>	<b>25.100,00</b>		<b>100,00</b>	<b>100,00</b>	
1/820000-400000	Dienstbekleidung - Geringwertige Wirtschaftsgüter d. Anlagevermögens	2221	3221	23	1.100,00	1.000,00		1.100,00	1.000,00	
1/820000-400100	Materialien	2221	3221	23	5.000,00	2.500,00		5.000,00	2.500,00	
1/820000-402000	Materialien für innerbetriebliche Leistungen - Werkzeug	2221	3221	23	2.000,00	3.000,00		2.000,00	3.000,00	
1/820000-458000	Mittel zur ärztlichen Betreuung und Gesundheitsvorsorge	2221	3221	23	100,00	100,00		100,00	100,00	
1/820000-511000	Geldbezüge der VB II - Vertragsbed. in handwerklicher Verwendung	2211	3211	20	100.700,00	132.400,00		100.700,00	132.400,00	
1/820000-565000	Mehrleistungsvergütungen	2211	3211	20	700,00	1.000,00		700,00	1.000,00	
1/820000-580000	Dienstgeberbeiträge zum Ausgleichsfonds f Familienbeihilfen	2212	3212	20	4.000,00	4.000,00		4.000,00	4.000,00	

		MVAG	MVAG	QU	Ergebnisvoranschlag		Finanzierungsvoranschlag			
		EH	FH		VA 2021	VA 2020	RA 2019	VA 2021	VA 2020	RA 2019
1/820000-582000	Sonstige Dienstgeberbeiträge zur sozialen Sicherheit	2212	3212	20	21.400,00	22.400,00		21.400,00	22.400,00	
1/820000-592000	Dotierung von Rückstellungen für Jubiläumszuwendungen	2214			600,00	600,00		0,00	0,00	
1/820000-600000	Strom	2222	3222	24	400,00	300,00		400,00	300,00	
1/820000-614000	Instandhaltung von Gebäuden	2224	3224	24	1.000,00	200,00		1.000,00	200,00	
1/820000-670000	Versicherungen	2222	3222	24	1.800,00	1.700,00		1.800,00	1.700,00	
1/820000-680000	Planmäßige Abschreibung	2226			5.900,00	5.100,00		0,00	0,00	
1/820000-724000	Reisegebühren	2225	3225	24	100,00	0,00		100,00	0,00	
1/820000-729000	Sonstige Ausgaben - Evaluierung	2225	3225	24	500,00	500,00		500,00	500,00	
1/820000-729100	Sonstige Aufwendungen	2225	3225	24	0,00	100,00		0,00	100,00	
<b>SU 22 / 32</b>	<b>Summe Aufwendungen / Auszahlungen operative Gebarung</b>				<b>145.300,00</b>	<b>174.900,00</b>		<b>138.800,00</b>	<b>169.200,00</b>	
<b>SA 0 / SA 1</b>	<b>(0) Nettoergebnis (21 - 22) / (1) Geldfluss operative Gebarung (31 - 32)</b>				<b>-145.200,00</b>	<b>-149.800,00</b>		<b>-138.700,00</b>	<b>-169.100,00</b>	
<b>SU 23</b>	<b>Summe Haushaltsrücklagen</b>				<b>0,00</b>	<b>0,00</b>		<b>0,00</b>	<b>0,00</b>	
<b>SA00</b>	<b>Nettoergebnis nach Zuw./Entn. Haushaltsrücklagen (Saldo 0 +/- SU23)</b>				<b>-145.200,00</b>	<b>-149.800,00</b>				
<b>Investive Gebarung</b>										
<b>SU 33</b>	<b>Summe Einzahlungen investive Gebarung</b>							<b>0,00</b>	<b>0,00</b>	
1/820000-020000	Maschinen und maschinelle Anlagen		3414	41	0,00	0,00		1.000,00	1.900,00	
1/820000-042000	Betriebsausstattung		3415	41	0,00	0,00		1.000,00	1.000,00	
<b>SU 34</b>	<b>Summe Auszahlungen investive Gebarung</b>							<b>2.000,00</b>	<b>2.900,00</b>	
<b>SA2</b>	<b>Saldo (2) Geldfluss aus der Investiven Gebarung (33 - 34)</b>							<b>-2.000,00</b>	<b>-2.900,00</b>	
<b>SA3</b>	<b>Saldo (3) Nettofinanzierungssaldo (Saldo 1 + Saldo 2)</b>							<b>-140.700,00</b>	<b>-172.000,00</b>	
<b>Finanzierungstätigkeit</b>										
<b>SU 35</b>	<b>Summe Einzahlungen aus der Finanzierungstätigkeit</b>							<b>0,00</b>	<b>0,00</b>	
<b>SU 36</b>	<b>Summe Auszahlungen aus der Finanzierungstätigkeit</b>							<b>0,00</b>	<b>0,00</b>	
<b>SA4</b>	<b>Saldo (4) Geldfluss aus der Finanzierungstätigkeit (35 - 36)</b>							<b>0,00</b>	<b>0,00</b>	
<b>SA5</b>	<b>Saldo (5) Geldfluss aus der voranschlagswirksamen Gebarung (Saldo 3 + Saldo 4)</b>							<b>-140.700,00</b>	<b>-172.000,00</b>	
<b>821</b>	<b>Fuhrpark</b>									
<b>821000</b>	<b>Fuhrpark</b>									
<b>Operative Gebarung</b>										
6/821000+829910	Zuweisung OH	2116	3116	18	100.000,00	0,00		100.000,00	0,00	
<b>SU 21 / 31</b>	<b>Summe Erträge / Einzahlungen operative Gebarung</b>				<b>100.000,00</b>	<b>0,00</b>		<b>100.000,00</b>	<b>0,00</b>	
1/821000-452000	Treibstoffe	2221	3221	23	3.000,00	3.000,00		3.000,00	3.000,00	
1/821000-616000	Instandhaltung von Maschinen und maschinellen Anlagen	2224	3224	24	1.000,00	500,00		1.000,00	500,00	
1/821000-617000	Instandhaltung von Fahrzeugen	2224	3224	24	4.100,00	4.000,00		4.100,00	4.000,00	
1/821000-670000	Versicherungen	2222	3222	24	3.100,00	3.100,00		3.100,00	3.100,00	
1/821000-680000	Planmäßige Abschreibung	2226			4.300,00	4.300,00		0,00	0,00	

		MVAG			Ergebnisvoranschlag		Finanzierungsvoranschlag			
		EH	FH	QU	VA 2021	VA 2020	RA 2019	VA 2021	VA 2020	RA 2019
1/821000-710000	Öffentliche Abgaben	2225	3225	24	400,00	400,00		400,00	400,00	
<b>SU 22 / 32</b>	<b>Summe Aufwendungen / Auszahlungen operative Gebarung</b>				<b>15.900,00</b>	<b>15.300,00</b>		<b>11.600,00</b>	<b>11.000,00</b>	
<b>SA 0 / SA 1</b>	<b>(0) Nettoergebnis (21 - 22) / (1) Geldfluss operative Gebarung (31 - 32)</b>				<b>84.100,00</b>	<b>-15.300,00</b>		<b>88.400,00</b>	<b>-11.000,00</b>	
<b>SU 23</b>	<b>Summe Haushaltsrücklagen</b>				<b>0,00</b>	<b>0,00</b>		<b>0,00</b>	<b>0,00</b>	
<b>SA00</b>	<b>Nettoergebnis nach Zuw./Entn. Haushaltsrücklagen (Saldo 0 +/- SU23)</b>				<b>84.100,00</b>	<b>-15.300,00</b>				
<b>Investive Gebarung</b>										
<b>SU 33</b>	<b>Summe Einzahlungen investive Gebarung</b>							<b>0,00</b>	<b>0,00</b>	
5/821000-040000	Ankauf Traktor		3414	41	0,00	0,00		100.000,00	0,00	
<b>SU 34</b>	<b>Summe Auszahlungen investive Gebarung</b>							<b>100.000,00</b>	<b>0,00</b>	
<b>SA2</b>	<b>Saldo (2) Geldfluss aus der Investiven Gebarung (33 - 34)</b>							<b>-100.000,00</b>	<b>0,00</b>	
<b>SA3</b>	<b>Saldo (3) Nettofinanzierungssaldo (Saldo 1 + Saldo 2)</b>							<b>-11.600,00</b>	<b>-11.000,00</b>	
<b>Finanzierungstätigkeit</b>										
<b>SU 35</b>	<b>Summe Einzahlungen aus der Finanzierungstätigkeit</b>							<b>0,00</b>	<b>0,00</b>	
<b>SU 36</b>	<b>Summe Auszahlungen aus der Finanzierungstätigkeit</b>							<b>0,00</b>	<b>0,00</b>	
<b>SA4</b>	<b>Saldo (4) Geldfluss aus der Finanzierungstätigkeit (35 - 36)</b>							<b>0,00</b>	<b>0,00</b>	
<b>SA5</b>	<b>Saldo (5) Geldfluss aus der voranschlagswirksamen Gebarung (Saldo 3 + Saldo 4)</b>							<b>-11.600,00</b>	<b>-11.000,00</b>	
<b>84</b>	<b>Liegenschaften, Wohn- und Geschäftsgebäude</b>									
<b>840</b>	<b>Grundbesitz</b>									
<b>840000</b>	<b>Grundbesitz</b>									
<b>Operative Gebarung</b>										
2/840000+811000	Einnahmen aus Vermietung und Verpachtung	2115	3115	14	16.100,00	15.900,00		16.100,00	15.900,00	
2/840000+811100	Einnahmen aus Vermietung und Verpachtung	2115	3115	14	5.500,00	5.400,00		5.500,00	5.400,00	
<b>SU 21 / 31</b>	<b>Summe Erträge / Einzahlungen operative Gebarung</b>				<b>21.600,00</b>	<b>21.300,00</b>		<b>21.600,00</b>	<b>21.300,00</b>	
1/840000-650200	Kreditzinsen Grundkauf KG Bergau	2241	3241	25	600,00	0,00		600,00	0,00	
1/840000-650300	Kreditzinsen ehem. Erste Bank	2241	3241	25	2.200,00	2.100,00		2.200,00	2.100,00	
1/840000-650400	Kreditzinsen Grundkauf KG Göllelsdorf	2241	3241	25	1.900,00	0,00		1.900,00	0,00	
1/840000-683000	Verluste aus dem Abgang von Sachanlagen und immateriellen Vermögenswerten	2226			0,00	6.700,00		0,00	0,00	
1/840000-710000	Öffentliche Abgaben	2225	3225	24	20.300,00	20.000,00		20.300,00	20.000,00	
1/840000-729000	Sonstige Ausgaben - Tauschverträge etc.	2225	3225	24	2.700,00	2.600,00		2.700,00	2.600,00	
<b>SU 22 / 32</b>	<b>Summe Aufwendungen / Auszahlungen operative Gebarung</b>				<b>27.700,00</b>	<b>31.400,00</b>		<b>27.700,00</b>	<b>24.700,00</b>	
<b>SA 0 / SA 1</b>	<b>(0) Nettoergebnis (21 - 22) / (1) Geldfluss operative Gebarung (31 - 32)</b>				<b>-6.100,00</b>	<b>-10.100,00</b>		<b>-6.100,00</b>	<b>-3.400,00</b>	
<b>SU 23</b>	<b>Summe Haushaltsrücklagen</b>				<b>0,00</b>	<b>0,00</b>		<b>0,00</b>	<b>0,00</b>	
<b>SA00</b>	<b>Nettoergebnis nach Zuw./Entn. Haushaltsrücklagen (Saldo 0 +/- SU23)</b>				<b>-6.100,00</b>	<b>-10.100,00</b>				

	MVAG EH	MVAG FH	QU	Ergebnisvoranschlag			Finanzierungsvoranschlag		
				VA 2021	VA 2020	RA 2019	VA 2021	VA 2020	RA 2019
<b>Investive Gebarung</b>									
<b>SU 33</b>	<b>Summe Einzahlungen investive Gebarung</b>						<b>0,00</b>	<b>0,00</b>	
1/840000-001000	Ankauf von Grundstücken - Unbebaute Grundstücke	3412	40	0,00	0,00		1.500,00	4.500,00	
<b>SU 34</b>	<b>Summe Auszahlungen investive Gebarung</b>						<b>1.500,00</b>	<b>4.500,00</b>	
<b>SA2</b>	<b>Saldo (2) Geldfluss aus der Investiven Gebarung (33 – 34)</b>						<b>-1.500,00</b>	<b>-4.500,00</b>	
<b>SA3</b>	<b>Saldo (3) Nettofinanzierungssaldo (Saldo 1 + Saldo 2)</b>						<b>-7.600,00</b>	<b>-7.900,00</b>	
<b>Finanzierungstätigkeit</b>									
<b>SU 35</b>	<b>Summe Einzahlungen aus der Finanzierungstätigkeit</b>						<b>0,00</b>	<b>0,00</b>	
1/840000-346200	Darlehensstilgung Grundkauf Bergau	3614	65	0,00	0,00		13.100,00	0,00	
1/840000-346300	Darlehensstilgung ehem. Erste Bank	3614	65	0,00	0,00		22.600,00	22.500,00	
<b>SU 36</b>	<b>Summe Auszahlungen aus der Finanzierungstätigkeit</b>						<b>35.700,00</b>	<b>22.500,00</b>	
<b>SA4</b>	<b>Saldo (4) Geldfluss aus der Finanzierungstätigkeit (35 – 36)</b>						<b>-35.700,00</b>	<b>-22.500,00</b>	
<b>SA5</b>	<b>Saldo (5) Geldfluss aus der voranschlagswirksamen Gebarung (Saldo 3 + Saldo 4)</b>						<b>-43.300,00</b>	<b>-30.400,00</b>	
<b>840100</b>	<b>Grundverkehr</b>								
<b>Operative Gebarung</b>									
6/840100+829910	Zuweisung	2116	3116	18	0,00	135.200,00	0,00	135.200,00	
<b>SU 21 / 31</b>	<b>Summe Erträge / Einzahlungen operative Gebarung</b>				<b>0,00</b>	<b>135.200,00</b>	<b>0,00</b>	<b>135.200,00</b>	
5/840100-729910	Zuweisung	2225	3225	24	599.700,00	0,00	599.700,00	0,00	
<b>SU 22 / 32</b>	<b>Summe Aufwendungen / Auszahlungen operative Gebarung</b>				<b>599.700,00</b>	<b>0,00</b>	<b>599.700,00</b>	<b>0,00</b>	
<b>SA 0 / SA 1</b>	<b>(0) Nettoergebnis (21 - 22) / (1) Geldfluss operative Gebarung (31 – 32)</b>				<b>-599.700,00</b>	<b>135.200,00</b>	<b>-599.700,00</b>	<b>135.200,00</b>	
<b>SU 23</b>	<b>Summe Haushaltsrücklagen</b>				<b>0,00</b>	<b>0,00</b>	<b>0,00</b>	<b>0,00</b>	
<b>SA00</b>	<b>Nettoergebnis nach Zuw./Entn. Haushaltsrücklagen (Saldo 0 +/- SU23)</b>				<b>-599.700,00</b>	<b>135.200,00</b>			
<b>Investive Gebarung</b>									
6/840100+001000	Verkauf von Grundstücken	3312	30		0,00	0,00	658.500,00	94.200,00	
<b>SU 33</b>	<b>Summe Einzahlungen investive Gebarung</b>						<b>658.500,00</b>	<b>94.200,00</b>	
5/840100-000000	Grundkauf ehem. Erste Bank	3412	40		0,00	0,00	0,00	472.000,00	
5/840100-001000	Ankauf Grundstücke KG Bergau	3412	40		0,00	0,00	178.800,00	0,00	
5/840100-001001	Ankauf Grundstücke KG Göll. u. Vdf.	3412	40		0,00	0,00	188.300,00	228.100,00	
<b>SU 34</b>	<b>Summe Auszahlungen investive Gebarung</b>						<b>367.100,00</b>	<b>700.100,00</b>	
<b>SA2</b>	<b>Saldo (2) Geldfluss aus der Investiven Gebarung (33 – 34)</b>						<b>291.400,00</b>	<b>-605.900,00</b>	
<b>SA3</b>	<b>Saldo (3) Nettofinanzierungssaldo (Saldo 1 + Saldo 2)</b>						<b>-308.300,00</b>	<b>-470.700,00</b>	
<b>Finanzierungstätigkeit</b>									
6/840100+346000	Darlehen Grundkauf	3514	55		0,00	0,00	120.000,00	0,00	
6/840100+346020	Darlehen Grundkauf Göllersdorf	3514	55		0,00	0,00	188.300,00	0,00	
6/840100+346100	Darlehen ehm. Erste Bank	3514	55		0,00	0,00	0,00	470.700,00	
<b>SU 35</b>	<b>Summe Einzahlungen aus der Finanzierungstätigkeit</b>						<b>308.300,00</b>	<b>470.700,00</b>	

		MVAG MVAG QU			Ergebnisvoranschlag			Finanzierungsvoranschlag		
		EH	FH	QU	VA 2021	VA 2020	RA 2019	VA 2021	VA 2020	RA 2019
<b>SU 36</b>	<b>Summe Auszahlungen aus der Finanzierungstätigkeit</b>							<b>0,00</b>	<b>0,00</b>	
<b>SA4</b>	<b>Saldo (4) Geldfluss aus der Finanzierungstätigkeit (35 – 36)</b>							<b>308.300,00</b>	<b>470.700,00</b>	
<b>SA5</b>	<b>Saldo (5) Geldfluss aus der voranschlagswirksamen Gebarung (Saldo 3 + Saldo 4)</b>							<b>0,00</b>	<b>0,00</b>	
<b>842</b>	<b>Waldbesitz (soweit nicht bei 866)</b>									
<b>842000</b>	<b>Waldbesitz Gemeindewald</b>									
<b>Operative Gebarung</b>										
2/842000+810000	Erlöse aus Holzverkauf - Leistungserlöse	2114	3114	13	5.000,00	8.000,00		5.000,00	8.000,00	
2/842000+829000	Forstpflanzen - Sonstige Einnahmen	2116	3116	18	300,00	600,00		300,00	600,00	
<b>SU 21 / 31</b>	<b>Summe Erträge / Einzahlungen operative Gebarung</b>				<b>5.300,00</b>	<b>8.600,00</b>		<b>5.300,00</b>	<b>8.600,00</b>	
1/842000-610000	Instandhaltung von Grund und Boden	2224	3224	24	5.000,00	13.400,00		5.000,00	13.400,00	
1/842000-670000	Versicherungen	2222	3222	24	300,00	300,00		300,00	300,00	
1/842000-710000	Öffentliche Abgaben	2225	3225	24	100,00	100,00		100,00	100,00	
<b>SU 22 / 32</b>	<b>Summe Aufwendungen / Auszahlungen operative Gebarung</b>				<b>5.400,00</b>	<b>13.800,00</b>		<b>5.400,00</b>	<b>13.800,00</b>	
<b>SA 0 / SA 1</b>	<b>(0) Nettoergebnis (21 - 22) / (1) Geldfluss operative Gebarung (31 – 32)</b>				<b>-100,00</b>	<b>-5.200,00</b>		<b>-100,00</b>	<b>-5.200,00</b>	
<b>SU 23</b>	<b>Summe Haushaltsrücklagen</b>				<b>0,00</b>	<b>0,00</b>		<b>0,00</b>	<b>0,00</b>	
<b>SA00</b>	<b>Nettoergebnis nach Zuw./Entn. Haushaltsrücklagen (Saldo 0 +/- SU23)</b>				<b>-100,00</b>	<b>-5.200,00</b>				
<b>Investive Gebarung</b>										
<b>SU 33</b>	<b>Summe Einzahlungen investive Gebarung</b>							<b>0,00</b>	<b>0,00</b>	
<b>SU 34</b>	<b>Summe Auszahlungen investive Gebarung</b>							<b>0,00</b>	<b>0,00</b>	
<b>SA2</b>	<b>Saldo (2) Geldfluss aus der Investiven Gebarung (33 – 34)</b>							<b>0,00</b>	<b>0,00</b>	
<b>SA3</b>	<b>Saldo (3) Nettofinanzierungssaldo (Saldo 1 + Saldo 2)</b>							<b>-100,00</b>	<b>-5.200,00</b>	
<b>Finanzierungstätigkeit</b>										
<b>SU 35</b>	<b>Summe Einzahlungen aus der Finanzierungstätigkeit</b>							<b>0,00</b>	<b>0,00</b>	
<b>SU 36</b>	<b>Summe Auszahlungen aus der Finanzierungstätigkeit</b>							<b>0,00</b>	<b>0,00</b>	
<b>SA4</b>	<b>Saldo (4) Geldfluss aus der Finanzierungstätigkeit (35 – 36)</b>							<b>0,00</b>	<b>0,00</b>	
<b>SA5</b>	<b>Saldo (5) Geldfluss aus der voranschlagswirksamen Gebarung (Saldo 3 + Saldo 4)</b>							<b>-100,00</b>	<b>-5.200,00</b>	
<b>846</b>	<b>Wohn- und Geschäftsgebäude (soweit nicht bei 853)</b>									
<b>846000</b>	<b>Wohn- und Geschäftsgebäude</b>									
<b>Operative Gebarung</b>										
2/846000+811000	Einnahmen aus Vermietung und Verpachtung	2115	3115	14	2.400,00	2.500,00		2.400,00	2.500,00	
2/846000+829000	Müllgebühren - Sonstige Einnahmen	2116	3116	18	1.500,00	1.400,00		1.500,00	1.400,00	
<b>SU 21 / 31</b>	<b>Summe Erträge / Einzahlungen operative Gebarung</b>				<b>3.900,00</b>	<b>3.900,00</b>		<b>3.900,00</b>	<b>3.900,00</b>	
1/846000-600000	Strom	2222	3222	24	800,00	600,00		800,00	600,00	
1/846000-614000	Instandhaltung von Gebäuden	2224	3224	24	100,00	0,00		100,00	0,00	
1/846000-670000	Versicherungen	2222	3222	24	500,00	500,00		500,00	500,00	

		MVAG			Ergebnisvoranschlag		Finanzierungsvoranschlag			
		EH	FH	QU	VA 2021	VA 2020	RA 2019	VA 2021	VA 2020	RA 2019
1/846000-711000	Gebühren f.d. Benützung v. Gemeinde Einricht.- u. Anlagen gem. FAG	2225	3225	24	400,00	400,00		400,00	400,00	
<b>SU 22 / 32</b>	<b>Summe Aufwendungen / Auszahlungen operative Gebarung</b>				<b>1.800,00</b>	<b>1.500,00</b>		<b>1.800,00</b>	<b>1.500,00</b>	
<b>SA 0 / SA 1</b>	<b>(0) Nettoergebnis (21 - 22) / (1) Geldfluss operative Gebarung (31 - 32)</b>				<b>2.100,00</b>	<b>2.400,00</b>		<b>2.100,00</b>	<b>2.400,00</b>	
<b>SU 23</b>	<b>Summe Haushaltsrücklagen</b>				<b>0,00</b>	<b>0,00</b>		<b>0,00</b>	<b>0,00</b>	
<b>SA00</b>	<b>Nettoergebnis nach Zuw./Entn. Haushaltsrücklagen (Saldo 0 +/- SU23)</b>				<b>2.100,00</b>	<b>2.400,00</b>				
<b>Investive Gebarung</b>										
<b>SU 33</b>	<b>Summe Einzahlungen investive Gebarung</b>							<b>0,00</b>	<b>0,00</b>	
<b>SU 34</b>	<b>Summe Auszahlungen investive Gebarung</b>							<b>0,00</b>	<b>0,00</b>	
<b>SA2</b>	<b>Saldo (2) Geldfluss aus der Investiven Gebarung (33 - 34)</b>							<b>0,00</b>	<b>0,00</b>	
<b>SA3</b>	<b>Saldo (3) Nettofinanzierungssaldo (Saldo 1 + Saldo 2)</b>							<b>2.100,00</b>	<b>2.400,00</b>	
<b>Finanzierungstätigkeit</b>										
<b>SU 35</b>	<b>Summe Einzahlungen aus der Finanzierungstätigkeit</b>							<b>0,00</b>	<b>0,00</b>	
<b>SU 36</b>	<b>Summe Auszahlungen aus der Finanzierungstätigkeit</b>							<b>0,00</b>	<b>0,00</b>	
<b>SA4</b>	<b>Saldo (4) Geldfluss aus der Finanzierungstätigkeit (35 - 36)</b>							<b>0,00</b>	<b>0,00</b>	
<b>SA5</b>	<b>Saldo (5) Geldfluss aus der voranschlagswirksamen Gebarung (Saldo 3 + Saldo 4)</b>							<b>2.100,00</b>	<b>2.400,00</b>	
<b>85</b>	<b>Betriebe mit marktbestimmter Tätigkeit</b>									
<b>850</b>	<b>Betriebe der Wasserversorgung</b>									
<b>850000</b>	<b>Betriebe der Wasserversorgung</b>									
<b>Operative Gebarung</b>										
2/850000+829100	Sonstige Einnahmen	2116	3116	18	1.000,00	1.000,00		1.000,00	1.000,00	
2/850000+864300	Ersatz EVN Wasser	2123	3123	16	13.300,00	13.300,00		13.300,00	13.300,00	
<b>SU 21 / 31</b>	<b>Summe Erträge / Einzahlungen operative Gebarung</b>				<b>14.300,00</b>	<b>14.300,00</b>		<b>14.300,00</b>	<b>14.300,00</b>	
1/850000-650000	Kreditzinsen ÖKK WVA Viendorf	2241	3241	25	600,00	800,00		600,00	800,00	
<b>SU 22 / 32</b>	<b>Summe Aufwendungen / Auszahlungen operative Gebarung</b>				<b>600,00</b>	<b>800,00</b>		<b>600,00</b>	<b>800,00</b>	
<b>SA 0 / SA 1</b>	<b>(0) Nettoergebnis (21 - 22) / (1) Geldfluss operative Gebarung (31 - 32)</b>				<b>13.700,00</b>	<b>13.500,00</b>		<b>13.700,00</b>	<b>13.500,00</b>	
<b>SU 23</b>	<b>Summe Haushaltsrücklagen</b>				<b>0,00</b>	<b>0,00</b>		<b>0,00</b>	<b>0,00</b>	
<b>SA00</b>	<b>Nettoergebnis nach Zuw./Entn. Haushaltsrücklagen (Saldo 0 +/- SU23)</b>				<b>13.700,00</b>	<b>13.500,00</b>				
<b>Investive Gebarung</b>										
<b>SU 33</b>	<b>Summe Einzahlungen investive Gebarung</b>							<b>0,00</b>	<b>0,00</b>	
<b>SU 34</b>	<b>Summe Auszahlungen investive Gebarung</b>							<b>0,00</b>	<b>0,00</b>	
<b>SA2</b>	<b>Saldo (2) Geldfluss aus der Investiven Gebarung (33 - 34)</b>							<b>0,00</b>	<b>0,00</b>	
<b>SA3</b>	<b>Saldo (3) Nettofinanzierungssaldo (Saldo 1 + Saldo 2)</b>							<b>13.700,00</b>	<b>13.500,00</b>	
<b>Finanzierungstätigkeit</b>										
<b>SU 35</b>	<b>Summe Einzahlungen aus der Finanzierungstätigkeit</b>							<b>0,00</b>	<b>0,00</b>	

		MVAG			Ergebnisvoranschlag			Finanzierungsvoranschlag		
		EH	FH	QU	VA 2021	VA 2020	RA 2019	VA 2021	VA 2020	RA 2019
1/850000-344000	Darlehensstilgung ÖKK WVA Viendorf		3611	64	0,00	0,00		12.800,00	12.500,00	
<b>SU 36</b>	<b>Summe Auszahlungen aus der Finanzierungstätigkeit</b>							<b>12.800,00</b>	<b>12.500,00</b>	
<b>SA4</b>	<b>Saldo (4) Geldfluss aus der Finanzierungstätigkeit (35 – 36)</b>							<b>-12.800,00</b>	<b>-12.500,00</b>	
<b>SA5</b>	<b>Saldo (5) Geldfluss aus der voranschlagswirksamen Gebarung (Saldo 3 + Saldo 4)</b>							<b>900,00</b>	<b>1.000,00</b>	
<b>851</b>	<b>Betriebe der Abwasserbeseitigung</b>									
<b>851000</b>	<b>Betriebe der Abwasserbeseitigung</b>									
<b>Operative Gebarung</b>										
2/851000+813000	Erträge aus der Auflösung von Investitionszuschüssen (Kapitaltransfers)	2127			26.500,00	0,00		0,00	0,00	
2/851000+817000	Erträge aus der Auflösung von sonstigen Rückstellungen	2117			2.000,00	0,00		0,00	0,00	
2/851000+823000	Zinsen Abwasserbeseitigungsrücklage	2131	3131	14	500,00	500,00		500,00	500,00	
2/851000+827000	Personalkostenersatz GAV - Überlassung v. Bedienst. an Dritte	2116	3116	18	19.000,00	18.600,00		19.000,00	18.600,00	
2/851000+850000	Einmündungsabgabe und Ergänzungsabgabe	2111	3111	10	38.700,00	77.700,00		38.700,00	77.700,00	
2/851000+852000	Kanalbenutzungsgebühr - Geb. f. d. Benützung von Gemeindeeinrichtungen	2113	3113	12	720.000,00	720.000,00		720.000,00	720.000,00	
2/851000+864000	Zuschuss ÖKK ABA Eitzersthal	2123	3123	16	13.200,00	13.200,00		13.200,00	13.200,00	
2/851000+864100	Zuschuss ÖKK ABA Furth und Großstelzendorf	2123	3123	16	35.000,00	35.000,00		35.000,00	35.000,00	
2/851000+864200	Zuschuss ÖKK ABA Untergrub	2123	3123	16	29.900,00	29.900,00		29.900,00	29.900,00	
2/851000+864300	Zuschuss ÖKK ABA Obergrub und Viendorf	2123	3123	16	27.300,00	27.300,00		27.300,00	27.300,00	
2/851000+864400	Zuschuss ÖKK ABA BA08	2123	3123	16	28.400,00	28.400,00		28.400,00	28.400,00	
2/851000+864500	Zuschuss ÖKK ABA BA10	2123	3123	16	23.300,00	23.300,00		23.300,00	23.300,00	
2/851000+864600	Zuschuss ÖKK ABA BA09	2123	3123	16	17.700,00	17.700,00		17.700,00	17.700,00	
2/851000+864700	Zuschuss ÖKK ABA BA11	2123	3123	16	20.500,00	20.500,00		20.500,00	20.500,00	
2/851000+864800	Zuschuss ÖKK ABA BA12	2123	3123	16	19.300,00	19.300,00		19.300,00	19.300,00	
2/851000+864900	Zuschuss ABA BA17	2123	3123	16	9.600,00	9.800,00		9.600,00	9.800,00	
<b>SU 21 / 31</b>	<b>Summe Erträge / Einzahlungen operative Gebarung</b>				<b>1.030.900,00</b>	<b>1.041.200,00</b>		<b>1.002.400,00</b>	<b>1.041.200,00</b>	
1/851000-510000	Geldbezüge der VB I - Vertragsbed. der Verwaltung	2211	3211	20	2.900,00	2.800,00		2.900,00	2.800,00	
1/851000-511000	Geldbezüge der VB II - Vertragsbed. in handwerklicher Verwendung	2211	3211	20	2.500,00	2.500,00		2.500,00	2.500,00	
1/851000-520000	Geldbezüge Geschäftsführung GAV	2211	3211	20	15.100,00	14.700,00		15.100,00	14.700,00	
1/851000-565000	Mehrleistungsvergütungen	2211	3211	20	100,00	100,00		100,00	100,00	
1/851000-580000	Dienstgeberbeiträge zum Ausgleichsfonds f Familienbeihilfen	2212	3212	20	700,00	700,00		700,00	700,00	
1/851000-582000	Sonstige Dienstgeberbeiträge zur sozialen Sicherheit	2212	3212	20	4.400,00	4.300,00		4.400,00	4.300,00	

		MVAG	MVAG	QU	Ergebnisvoranschlag			Finanzierungsvoranschlag		
		EH	FH		VA 2021	VA 2020	RA 2019	VA 2021	VA 2020	RA 2019
1/851000-591000	Dotierung von Rückstellungen für Abfertigungen	2214			0,00	100,00		0,00	0,00	
1/851000-592000	Dotierung von Rückstellungen für Jubiläumszuwendungen	2214			0,00	100,00		0,00	0,00	
1/851000-600000	Strom	2222	3222	24	15.400,00	15.100,00		15.400,00	15.100,00	
1/851000-612000	Kanalreinigung - Instandhaltung von Wasser- und Kanalisationsanlagen	2224	3224	24	45.000,00	40.600,00		45.000,00	40.600,00	
1/851000-619000	Instandhaltung von Sonderanlagen	2224	3224	24	74.300,00	13.200,00		74.300,00	13.200,00	
1/851000-631000	Telefon	2222	3222	24	700,00	700,00		700,00	700,00	
1/851000-650000	Kreditzinsen ABS Obergrub PSK	2241	3241	25	2.100,00	2.300,00		2.100,00	2.300,00	
1/851000-650100	Kreditzinsen ABA BA11 RAIKA Göllersdorf	2241	3241	25	2.900,00	3.200,00		2.900,00	3.200,00	
1/851000-650110	Kreditzinsen ABA BA12 RAIKA Göllersdorf	2241	3241	25	2.400,00	2.600,00		2.400,00	2.600,00	
1/851000-650200	Kreditzinsen Kanal BA08 PSK	2241	3241	25	2.700,00	3.000,00		2.700,00	3.000,00	
1/851000-650210	Kreditzinsen ABA Erweiterung Untergrub	2241	3241	25	700,00	800,00		700,00	800,00	
1/851000-650300	Kreditzinsen Ö K K Göllersdorf BA03	2241	3241	25	3.100,00	3.300,00		3.100,00	3.300,00	
1/851000-650310	Kreditzinsen ABA Sanierung Eitzersthal	2241	3241	25	1.200,00	0,00		1.200,00	0,00	
1/851000-650400	Kreditzinsen Ö K K BA02 VDF.	2241	3241	25	5.700,00	6.100,00		5.700,00	6.100,00	
1/851000-650410	Kreditzinsen ABA Wischathal	2241	3241	25	4.000,00	4.200,00		4.000,00	4.200,00	
1/851000-650500	Kreditzinsen ABA - Eitzersthal RAIKA Göllersdorf	2241	3241	25	600,00	700,00		600,00	700,00	
1/851000-650510	Kreditzinsen ABA 17 Wischathal - Zwischenfinanzierung	2241	3241	25	2.100,00	2.200,00		2.100,00	2.200,00	
1/851000-650600	Kreditzinsen ABA Furth - Großstelzendorf RAIKA Göllersdorf	2241	3241	25	900,00	1.100,00		900,00	1.100,00	
1/851000-650610	Kreditzinsen ABA 18 Schönbornerstraße	2241	3241	25	1.500,00	700,00		1.500,00	700,00	
1/851000-650620	Zinsen Darlehen BA 19	2241	3241	25	2.400,00	0,00		2.400,00	0,00	
1/851000-650700	Kreditzinsen ABA Untergrub RAIKA Göllersdorf	2241	3241	25	1.100,00	1.200,00		1.100,00	1.200,00	
1/851000-650800	Kreditzinsen Hypo ABA BA09	2241	3241	25	1.700,00	1.800,00		1.700,00	1.800,00	
1/851000-650900	Kreditzinsen ABA BA10 PSK	2241	3241	25	2.600,00	2.800,00		2.600,00	2.800,00	
1/851000-670000	Versicherungen	2222	3222	24	400,00	400,00		400,00	400,00	
1/851000-680000	Planmäßige Abschreibung	2226			65.500,00	0,00		0,00	0,00	
1/851000-710000	Öffentliche Abgaben - KEST Abwasserbeseitigungsrücklage	2225	3225	24	100,00	100,00		100,00	100,00	
1/851000-710100	Öffentliche Abgaben - Gebrauchsabgabe	2225	3225	24	21.500,00	21.200,00		21.500,00	21.200,00	
1/851000-724000	Reisegebühren	2225	3225	24	100,00	0,00		100,00	0,00	
1/851000-728000	Entgelte für sonstige Leistungen (Prüfung)	2225	3225	24	0,00	17.500,00		0,00	17.500,00	
1/851000-729910	Zuweisungen ABA	2225	3225	24	100.000,00	184.800,00		100.000,00	184.800,00	

		MVAG			Ergebnisvoranschlag			Finanzierungsvoranschlag		
		EH	FH	QU	VA 2021	VA 2020	RA 2019	VA 2021	VA 2020	RA 2019
1/851000-752000	Verbandsbeitrag GAV Sierndorf Göllersdorf	2231	3231	26	313.200,00	308.600,00		313.200,00	308.600,00	
<b>SU 22 / 32</b>	<b>Summe Aufwendungen / Auszahlungen operative Gebarung</b>				<b>699.600,00</b>	<b>663.500,00</b>		<b>634.100,00</b>	<b>663.300,00</b>	
<b>SA 0 / SA 1</b>	<b>(0) Nettoergebnis (21 - 22) / (1) Geldfluss operative Gebarung (31 - 32)</b>				<b>331.300,00</b>	<b>377.700,00</b>		<b>368.300,00</b>	<b>377.900,00</b>	
2/851000+894000	Entnahmen von zweckgebundenen Haushaltsrücklagen	2301			100.000,00	21.300,00		0,00	0,00	
1/851000-794000	Zuweisung an zweckgebundene Haushaltsrücklagen	2401			1.000,00	182.600,00		0,00	0,00	
<b>SU 23</b>	<b>Summe Haushaltsrücklagen</b>				<b>99.000,00</b>	<b>-161.300,00</b>		<b>0,00</b>	<b>0,00</b>	
<b>SA00</b>	<b>Nettoergebnis nach Zuw./Entn. Haushaltsrücklagen (Saldo 0 +/- SU23)</b>				<b>430.300,00</b>	<b>216.400,00</b>				
<b>Investive Gebarung</b>										
<b>SU 33</b>	<b>Summe Einzahlungen investive Gebarung</b>							<b>0,00</b>	<b>0,00</b>	
<b>SU 34</b>	<b>Summe Auszahlungen investive Gebarung</b>							<b>0,00</b>	<b>0,00</b>	
<b>SA2</b>	<b>Saldo (2) Geldfluss aus der Investiven Gebarung (33 - 34)</b>							<b>0,00</b>	<b>0,00</b>	
<b>SA3</b>	<b>Saldo (3) Nettofinanzierungssaldo (Saldo 1 + Saldo 2)</b>							<b>368.300,00</b>	<b>377.900,00</b>	
<b>Finanzierungstätigkeit</b>										
<b>SU 35</b>	<b>Summe Einzahlungen aus der Finanzierungstätigkeit</b>							<b>0,00</b>	<b>0,00</b>	
1/851000-344000	Darlehensstilgung ÖKK BA03 Göllersdorf		3611	64	0,00	0,00		9.800,00	9.600,00	
1/851000-344100	Darlehensstilgung ÖKK BA02 Viendorf		3611	64	0,00	0,00		18.200,00	17.900,00	
1/851000-346010	Darlehensstilgung ABA Untergrub Erweiterung		3614	65	0,00	0,00		3.900,00	3.900,00	
1/851000-346030	Darlehensstilgung ABA Wischathal		3614	65	0,00	0,00		23.500,00	23.300,00	
1/851000-346040	Darlehensstilgubng BA 17 Wischathal - Zwischenfinanzierung		3614	65	0,00	0,00		13.000,00	12.900,00	
1/851000-346050	Darlehensstilgung ABA BA17 Schönbomerstraße		3614	65	0,00	0,00		16.700,00	8.300,00	
1/851000-346100	Darlehensstilgung ABA BA08 PSK		3614	65	0,00	0,00		35.700,00	35.500,00	
1/851000-346200	Darlehensstilgung ABA Eitzerthal RAIKA		3614	65	0,00	0,00		9.800,00	9.700,00	
1/851000-346300	Darlehensstilgung ABA Furth - Großstelzendorf RAIKA		3614	65	0,00	0,00		22.200,00	22.000,00	
1/851000-346400	Darlehensstilgung ABA Untergrub RAIKA Göllersdorf		3614	65	0,00	0,00		15.800,00	15.700,00	
1/851000-346500	Darlehensstilgung ABA Obergrub PSK		3614	65	0,00	0,00		26.500,00	26.300,00	
1/851000-346600	Darlehensstilgung ABA BA09 HYPO		3614	65	0,00	0,00		14.000,00	13.800,00	
1/851000-346700	Darlehensstilgung BA10 PSK		3614	65	0,00	0,00		28.400,00	28.200,00	
1/851000-346800	Darlehensstilgung ABA BA11 RAIKA Göllersdorf		3614	65	0,00	0,00		27.100,00	26.900,00	
1/851000-346900	Darlehensstilgung ABA BA12 RAIKA Göllersdorf		3614	65	0,00	0,00		22.500,00	22.300,00	
<b>SU 36</b>	<b>Summe Auszahlungen aus der Finanzierungstätigkeit</b>							<b>287.100,00</b>	<b>276.300,00</b>	
<b>SA4</b>	<b>Saldo (4) Geldfluss aus der Finanzierungstätigkeit (35 - 36)</b>							<b>-287.100,00</b>	<b>-276.300,00</b>	

	MVAG EH	MVAG FH	QU	Ergebnisvoranschlag		Finanzierungsvoranschlag			
				VA 2021	VA 2020	RA 2019	VA 2021	VA 2020	RA 2019
<b>SA5</b>	<b>Saldo (5) Geldfluss aus der voranschlagswirksamen Gebarung (Saldo 3 + Saldo 4)</b>						<b>81.200,00</b>	<b>101.600,00</b>	
<b>851010</b>	<b>Betriebe der Abwasserbeseitigung</b>								
<b>Operative Gebarung</b>									
2/851010+813000	Erträge aus der Auflösung von Investitionszuschüssen (Kapitaltransfers)	2127		100.300,00	0,00		0,00	0,00	
<b>SU 21 / 31</b>	<b>Summe Erträge / Einzahlungen operative Gebarung</b>			<b>100.300,00</b>	<b>0,00</b>		<b>0,00</b>	<b>0,00</b>	
1/851010-680000	Planmäßige Abschreibung	2226		230.500,00	19.700,00		0,00	0,00	
<b>SU 22 / 32</b>	<b>Summe Aufwendungen / Auszahlungen operative Gebarung</b>			<b>230.500,00</b>	<b>19.700,00</b>		<b>0,00</b>	<b>0,00</b>	
<b>SA 0 / SA 1</b>	<b>(0) Nettoergebnis (21 - 22) / (1) Geldfluss operative Gebarung (31 - 32)</b>			<b>-130.200,00</b>	<b>-19.700,00</b>		<b>0,00</b>	<b>0,00</b>	
<b>SU 23</b>	<b>Summe Haushaltsrücklagen</b>			<b>0,00</b>	<b>0,00</b>		<b>0,00</b>	<b>0,00</b>	
<b>SA00</b>	<b>Nettoergebnis nach Zuw./Entn. Haushaltsrücklagen (Saldo 0 +/- SU23)</b>			<b>-130.200,00</b>	<b>-19.700,00</b>				
<b>Investive Gebarung</b>									
<b>SU 33</b>	<b>Summe Einzahlungen investive Gebarung</b>						<b>0,00</b>	<b>0,00</b>	
<b>SU 34</b>	<b>Summe Auszahlungen investive Gebarung</b>						<b>0,00</b>	<b>0,00</b>	
<b>SA2</b>	<b>Saldo (2) Geldfluss aus der Investiven Gebarung (33 - 34)</b>						<b>0,00</b>	<b>0,00</b>	
<b>SA3</b>	<b>Saldo (3) Nettofinanzierungssaldo (Saldo 1 + Saldo 2)</b>						<b>0,00</b>	<b>0,00</b>	
<b>Finanzierungstätigkeit</b>									
<b>SU 35</b>	<b>Summe Einzahlungen aus der Finanzierungstätigkeit</b>						<b>0,00</b>	<b>0,00</b>	
<b>SU 36</b>	<b>Summe Auszahlungen aus der Finanzierungstätigkeit</b>						<b>0,00</b>	<b>0,00</b>	
<b>SA4</b>	<b>Saldo (4) Geldfluss aus der Finanzierungstätigkeit (35 - 36)</b>						<b>0,00</b>	<b>0,00</b>	
<b>SA5</b>	<b>Saldo (5) Geldfluss aus der voranschlagswirksamen Gebarung (Saldo 3 + Saldo 4)</b>						<b>0,00</b>	<b>0,00</b>	
<b>851013</b>	<b>Leitungskataster</b>								
<b>Operative Gebarung</b>									
<b>SU 21 / 31</b>	<b>Summe Erträge / Einzahlungen operative Gebarung</b>			<b>0,00</b>	<b>0,00</b>		<b>0,00</b>	<b>0,00</b>	
1/851013-680000	Planmäßige Abschreibung	2226		0,00	6.800,00		0,00	0,00	
<b>SU 22 / 32</b>	<b>Summe Aufwendungen / Auszahlungen operative Gebarung</b>			<b>0,00</b>	<b>6.800,00</b>		<b>0,00</b>	<b>0,00</b>	
<b>SA 0 / SA 1</b>	<b>(0) Nettoergebnis (21 - 22) / (1) Geldfluss operative Gebarung (31 - 32)</b>			<b>0,00</b>	<b>-6.800,00</b>		<b>0,00</b>	<b>0,00</b>	
<b>SU 23</b>	<b>Summe Haushaltsrücklagen</b>			<b>0,00</b>	<b>0,00</b>		<b>0,00</b>	<b>0,00</b>	
<b>SA00</b>	<b>Nettoergebnis nach Zuw./Entn. Haushaltsrücklagen (Saldo 0 +/- SU23)</b>			<b>0,00</b>	<b>-6.800,00</b>				
<b>Investive Gebarung</b>									
<b>SU 33</b>	<b>Summe Einzahlungen investive Gebarung</b>						<b>0,00</b>	<b>0,00</b>	
<b>SU 34</b>	<b>Summe Auszahlungen investive Gebarung</b>						<b>0,00</b>	<b>0,00</b>	
<b>SA2</b>	<b>Saldo (2) Geldfluss aus der Investiven Gebarung (33 - 34)</b>						<b>0,00</b>	<b>0,00</b>	
<b>SA3</b>	<b>Saldo (3) Nettofinanzierungssaldo (Saldo 1 + Saldo 2)</b>						<b>0,00</b>	<b>0,00</b>	
<b>Finanzierungstätigkeit</b>									
<b>SU 35</b>	<b>Summe Einzahlungen aus der Finanzierungstätigkeit</b>						<b>0,00</b>	<b>0,00</b>	

	MVAG EH	MVAG FH	QU	Ergebnisvoranschlag		Finanzierungsvoranschlag			
				VA 2021	VA 2020	RA 2019	VA 2021	VA 2020	RA 2019
<b>SU 36</b>							<b>0,00</b>	<b>0,00</b>	
<b>SA4</b>							<b>0,00</b>	<b>0,00</b>	
<b>SA5</b>							<b>0,00</b>	<b>0,00</b>	
<b>851014</b>	<b>ABA BA18 Sanierung Kanal Tullnerstraße</b>								
<b>Operative Gebarung</b>									
<b>SU 21 / 31</b>				<b>0,00</b>	<b>0,00</b>		<b>0,00</b>	<b>0,00</b>	
1/851014-680000		2226		0,00	1.900,00		0,00	0,00	
<b>SU 22 / 32</b>				<b>0,00</b>	<b>1.900,00</b>		<b>0,00</b>	<b>0,00</b>	
<b>SA 0 / SA 1</b>				<b>0,00</b>	<b>-1.900,00</b>		<b>0,00</b>	<b>0,00</b>	
<b>SU 23</b>				<b>0,00</b>	<b>0,00</b>		<b>0,00</b>	<b>0,00</b>	
<b>SA00</b>				<b>0,00</b>	<b>-1.900,00</b>				
<b>Investive Gebarung</b>									
<b>SU 33</b>							<b>0,00</b>	<b>0,00</b>	
<b>SU 34</b>							<b>0,00</b>	<b>0,00</b>	
<b>SA2</b>							<b>0,00</b>	<b>0,00</b>	
<b>SA3</b>							<b>0,00</b>	<b>0,00</b>	
<b>Finanzierungstätigkeit</b>									
<b>SU 35</b>							<b>0,00</b>	<b>0,00</b>	
<b>SU 36</b>							<b>0,00</b>	<b>0,00</b>	
<b>SA4</b>							<b>0,00</b>	<b>0,00</b>	
<b>SA5</b>							<b>0,00</b>	<b>0,00</b>	
<b>851015</b>	<b>ABA Göllersdorf BA 18</b>								
<b>Operative Gebarung</b>									
6/851015+829910		2116	3116	18	0,00	164.200,00	0,00	164.200,00	
6/851015+829960		2116	3116	18	0,00	129.500,00	0,00	129.500,00	
<b>SU 21 / 31</b>					<b>0,00</b>	<b>293.700,00</b>	<b>0,00</b>	<b>293.700,00</b>	
5/851015-729960		2225	3225	24	0,00	129.500,00	0,00	129.500,00	
<b>SU 22 / 32</b>					<b>0,00</b>	<b>129.500,00</b>	<b>0,00</b>	<b>129.500,00</b>	
<b>SA 0 / SA 1</b>					<b>0,00</b>	<b>164.200,00</b>	<b>0,00</b>	<b>164.200,00</b>	
<b>SU 23</b>					<b>0,00</b>	<b>0,00</b>	<b>0,00</b>	<b>0,00</b>	
<b>SA00</b>					<b>0,00</b>	<b>164.200,00</b>			
<b>Investive Gebarung</b>									
<b>SU 33</b>							<b>0,00</b>	<b>0,00</b>	
5/851015-050000		3412	40		0,00	0,00	0,00	199.700,00	
<b>SU 34</b>							<b>0,00</b>	<b>199.700,00</b>	

		MVAG		QU	Ergebnisvoranschlag			Finanzierungsvoranschlag		
		EH	FH		VA 2021	VA 2020	RA 2019	VA 2021	VA 2020	RA 2019
<b>SA2</b>	<b>Saldo (2) Geldfluss aus der Investiven Gebarung (33 – 34)</b>							<b>0,00</b>	<b>-199.700,00</b>	
<b>SA3</b>	<b>Saldo (3) Nettofinanzierungssaldo (Saldo 1 + Saldo 2)</b>							<b>0,00</b>	<b>-35.500,00</b>	
<b>Finanzierungstätigkeit</b>										
6/851015+346000	Darlehen		3514	55	0,00	0,00		0,00	165.000,00	
<b>SU 35</b>	<b>Summe Einzahlungen aus der Finanzierungstätigkeit</b>							<b>0,00</b>	<b>165.000,00</b>	
<b>SU 36</b>	<b>Summe Auszahlungen aus der Finanzierungstätigkeit</b>							<b>0,00</b>	<b>0,00</b>	
<b>SA4</b>	<b>Saldo (4) Geldfluss aus der Finanzierungstätigkeit (35 – 36)</b>							<b>0,00</b>	<b>165.000,00</b>	
<b>SA5</b>	<b>Saldo (5) Geldfluss aus der voranschlagswirksamen Gebarung (Saldo 3 + Saldo 4)</b>							<b>0,00</b>	<b>129.500,00</b>	
<b>851016 ABA Großstelzendorf BA 19</b>										
<b>Operative Gebarung</b>										
6/851016+850000	Einmündungsabgabe	2111	3111	10	5.000,00	0,00		5.000,00	0,00	
<b>SU 21 / 31</b>	<b>Summe Erträge / Einzahlungen operative Gebarung</b>				<b>5.000,00</b>	<b>0,00</b>		<b>5.000,00</b>	<b>0,00</b>	
<b>SU 22 / 32</b>	<b>Summe Aufwendungen / Auszahlungen operative Gebarung</b>				<b>0,00</b>	<b>0,00</b>		<b>0,00</b>	<b>0,00</b>	
<b>SA 0 / SA 1</b>	<b>(0) Nettoergebnis (21 - 22) / (1) Geldfluss operative Gebarung (31 – 32)</b>				<b>5.000,00</b>	<b>0,00</b>		<b>5.000,00</b>	<b>0,00</b>	
<b>SU 23</b>	<b>Summe Haushaltsrücklagen</b>				<b>0,00</b>	<b>0,00</b>		<b>0,00</b>	<b>0,00</b>	
<b>SA00</b>	<b>Nettoergebnis nach Zuw./Entn. Haushaltsrücklagen (Saldo 0 +/- SU23)</b>				<b>5.000,00</b>	<b>0,00</b>		<b>0,00</b>	<b>0,00</b>	
<b>Investive Gebarung</b>										
6/851016+300000	Kapitaltransfers von Bund, Bundesfonds und Bundeskammern BA 19		3331	33	0,00	0,00		58.500,00	0,00	
<b>SU 33</b>	<b>Summe Einzahlungen investive Gebarung</b>							<b>58.500,00</b>	<b>0,00</b>	
5/851016-050000	Sonderanlagen		3412	40	0,00	0,00		297.500,00	0,00	
<b>SU 34</b>	<b>Summe Auszahlungen investive Gebarung</b>							<b>297.500,00</b>	<b>0,00</b>	
<b>SA2</b>	<b>Saldo (2) Geldfluss aus der Investiven Gebarung (33 – 34)</b>							<b>-239.000,00</b>	<b>0,00</b>	
<b>SA3</b>	<b>Saldo (3) Nettofinanzierungssaldo (Saldo 1 + Saldo 2)</b>							<b>-234.000,00</b>	<b>0,00</b>	
<b>Finanzierungstätigkeit</b>										
6/851016+346000	Darlehen BA 19		3514	55	0,00	0,00		239.000,00	0,00	
<b>SU 35</b>	<b>Summe Einzahlungen aus der Finanzierungstätigkeit</b>							<b>239.000,00</b>	<b>0,00</b>	
<b>SU 36</b>	<b>Summe Auszahlungen aus der Finanzierungstätigkeit</b>							<b>0,00</b>	<b>0,00</b>	
<b>SA4</b>	<b>Saldo (4) Geldfluss aus der Finanzierungstätigkeit (35 – 36)</b>							<b>239.000,00</b>	<b>0,00</b>	
<b>SA5</b>	<b>Saldo (5) Geldfluss aus der voranschlagswirksamen Gebarung (Saldo 3 + Saldo 4)</b>							<b>5.000,00</b>	<b>0,00</b>	
<b>851020 Betriebe der Abwasserbeseitigung</b>										
<b>Operative Gebarung</b>										
<b>SU 21 / 31</b>	<b>Summe Erträge / Einzahlungen operative Gebarung</b>				<b>0,00</b>	<b>0,00</b>		<b>0,00</b>	<b>0,00</b>	
1/851020-680000	Planmäßige Abschreibung	2226			0,00	2.000,00		0,00	0,00	
<b>SU 22 / 32</b>	<b>Summe Aufwendungen / Auszahlungen operative Gebarung</b>				<b>0,00</b>	<b>2.000,00</b>		<b>0,00</b>	<b>0,00</b>	
<b>SA 0 / SA 1</b>	<b>(0) Nettoergebnis (21 - 22) / (1) Geldfluss operative Gebarung (31 – 32)</b>				<b>0,00</b>	<b>-2.000,00</b>		<b>0,00</b>	<b>0,00</b>	

		MVAG			Ergebnisvoranschlag			Finanzierungsvoranschlag		
		EH	FH	QU	VA 2021	VA 2020	RA 2019	VA 2021	VA 2020	RA 2019
<b>SU 23</b>	<b>Summe Haushaltsrücklagen</b>				<b>0,00</b>	<b>0,00</b>		<b>0,00</b>	<b>0,00</b>	
<b>SA00</b>	<b>Nettoergebnis nach Zuw./Entn. Haushaltsrücklagen (Saldo 0 +/- SU23)</b>				<b>0,00</b>	<b>-2.000,00</b>				
<b>Investive Gebarung</b>										
<b>SU 33</b>	<b>Summe Einzahlungen investive Gebarung</b>							<b>0,00</b>	<b>0,00</b>	
<b>SU 34</b>	<b>Summe Auszahlungen investive Gebarung</b>							<b>0,00</b>	<b>0,00</b>	
<b>SA2</b>	<b>Saldo (2) Geldfluss aus der Investiven Gebarung (33 – 34)</b>							<b>0,00</b>	<b>0,00</b>	
<b>SA3</b>	<b>Saldo (3) Nettofinanzierungssaldo (Saldo 1 + Saldo 2)</b>							<b>0,00</b>	<b>0,00</b>	
<b>Finanzierungstätigkeit</b>										
<b>SU 35</b>	<b>Summe Einzahlungen aus der Finanzierungstätigkeit</b>							<b>0,00</b>	<b>0,00</b>	
<b>SU 36</b>	<b>Summe Auszahlungen aus der Finanzierungstätigkeit</b>							<b>0,00</b>	<b>0,00</b>	
<b>SA4</b>	<b>Saldo (4) Geldfluss aus der Finanzierungstätigkeit (35 – 36)</b>							<b>0,00</b>	<b>0,00</b>	
<b>SA5</b>	<b>Saldo (5) Geldfluss aus der voranschlagswirksamen Gebarung (Saldo 3 + Saldo 4)</b>							<b>0,00</b>	<b>0,00</b>	
<b>851030</b>	<b>Betriebe der Abwasserbeseitigung</b>									
<b>Operative Gebarung</b>										
6/851030+829910	Zuweisung von 851	2116	3116	18	0,00	20.600,00		0,00	20.600,00	
6/851030+829960	Sonstige Erträge Übernahme 2019	2116	3116	18	0,00	21.300,00		0,00	21.300,00	
<b>SU 21 / 31</b>	<b>Summe Erträge / Einzahlungen operative Gebarung</b>				<b>0,00</b>	<b>41.900,00</b>		<b>0,00</b>	<b>41.900,00</b>	
1/851030-680000	Planmäßige Abschreibung	2226			0,00	20.500,00		0,00	0,00	
5/851030-729960	Sonstige Aufwendungen Übernahme 2019	2225	3225	24	0,00	21.300,00		0,00	21.300,00	
<b>SU 22 / 32</b>	<b>Summe Aufwendungen / Auszahlungen operative Gebarung</b>				<b>0,00</b>	<b>41.800,00</b>		<b>0,00</b>	<b>21.300,00</b>	
<b>SA 0 / SA 1</b>	<b>(0) Nettoergebnis (21 - 22) / (1) Geldfluss operative Gebarung (31 – 32)</b>				<b>0,00</b>	<b>100,00</b>		<b>0,00</b>	<b>20.600,00</b>	
<b>SU 23</b>	<b>Summe Haushaltsrücklagen</b>				<b>0,00</b>	<b>0,00</b>		<b>0,00</b>	<b>0,00</b>	
<b>SA00</b>	<b>Nettoergebnis nach Zuw./Entn. Haushaltsrücklagen (Saldo 0 +/- SU23)</b>				<b>0,00</b>	<b>100,00</b>				
<b>Investive Gebarung</b>										
6/851030+303000	Kapitaltransfers von sonstigen Trägern des öffentlichen Rechts und Sozialversicherungsträgern		3331	33	0,00	0,00		0,00	700,00	
<b>SU 33</b>	<b>Summe Einzahlungen investive Gebarung</b>							<b>0,00</b>	<b>700,00</b>	
<b>SU 34</b>	<b>Summe Auszahlungen investive Gebarung</b>							<b>0,00</b>	<b>0,00</b>	
<b>SA2</b>	<b>Saldo (2) Geldfluss aus der Investiven Gebarung (33 – 34)</b>							<b>0,00</b>	<b>700,00</b>	
<b>SA3</b>	<b>Saldo (3) Nettofinanzierungssaldo (Saldo 1 + Saldo 2)</b>							<b>0,00</b>	<b>21.300,00</b>	
<b>Finanzierungstätigkeit</b>										
<b>SU 35</b>	<b>Summe Einzahlungen aus der Finanzierungstätigkeit</b>							<b>0,00</b>	<b>0,00</b>	
<b>SU 36</b>	<b>Summe Auszahlungen aus der Finanzierungstätigkeit</b>							<b>0,00</b>	<b>0,00</b>	
<b>SA4</b>	<b>Saldo (4) Geldfluss aus der Finanzierungstätigkeit (35 – 36)</b>							<b>0,00</b>	<b>0,00</b>	

	MVAG EH	MVAG FH	QU	Ergebnisvoranschlag		Finanzierungsvoranschlag			
				VA 2021	VA 2020	RA 2019	VA 2021	VA 2020	RA 2019
<b>SA5</b>							<b>0,00</b>	<b>21.300,00</b>	
	Saldo (5) Geldfluss aus der voranschlagswirksamen Gebarung (Saldo 3 + Saldo 4)								
<b>851040</b>	<b>Betriebe der Abwasserbeseitigung</b>								
<b>Operative Gebarung</b>									
<b>SU 21 / 31</b>	<b>Summe Erträge / Einzahlungen operative Gebarung</b>			<b>0,00</b>	<b>0,00</b>		<b>0,00</b>	<b>0,00</b>	
1/851040-680000	Planmäßige Abschreibung	2226		0,00	3.600,00		0,00	0,00	
<b>SU 22 / 32</b>	<b>Summe Aufwendungen / Auszahlungen operative Gebarung</b>			<b>0,00</b>	<b>3.600,00</b>		<b>0,00</b>	<b>0,00</b>	
<b>SA 0 / SA 1</b>	<b>(0) Nettoergebnis (21 - 22) / (1) Geldfluss operative Gebarung (31 - 32)</b>			<b>0,00</b>	<b>-3.600,00</b>		<b>0,00</b>	<b>0,00</b>	
<b>SU 23</b>	<b>Summe Haushaltsrücklagen</b>			<b>0,00</b>	<b>0,00</b>		<b>0,00</b>	<b>0,00</b>	
<b>SA00</b>	<b>Nettoergebnis nach Zuw./Entn. Haushaltsrücklagen (Saldo 0 +/- SU23)</b>			<b>0,00</b>	<b>-3.600,00</b>				
<b>Investive Gebarung</b>									
<b>SU 33</b>	<b>Summe Einzahlungen investive Gebarung</b>						<b>0,00</b>	<b>0,00</b>	
<b>SU 34</b>	<b>Summe Auszahlungen investive Gebarung</b>						<b>0,00</b>	<b>0,00</b>	
<b>SA2</b>	<b>Saldo (2) Geldfluss aus der Investiven Gebarung (33 - 34)</b>						<b>0,00</b>	<b>0,00</b>	
<b>SA3</b>	<b>Saldo (3) Nettofinanzierungssaldo (Saldo 1 + Saldo 2)</b>						<b>0,00</b>	<b>0,00</b>	
<b>Finanzierungstätigkeit</b>									
<b>SU 35</b>	<b>Summe Einzahlungen aus der Finanzierungstätigkeit</b>						<b>0,00</b>	<b>0,00</b>	
<b>SU 36</b>	<b>Summe Auszahlungen aus der Finanzierungstätigkeit</b>						<b>0,00</b>	<b>0,00</b>	
<b>SA4</b>	<b>Saldo (4) Geldfluss aus der Finanzierungstätigkeit (35 - 36)</b>						<b>0,00</b>	<b>0,00</b>	
<b>SA5</b>	<b>Saldo (5) Geldfluss aus der voranschlagswirksamen Gebarung (Saldo 3 + Saldo 4)</b>						<b>0,00</b>	<b>0,00</b>	
<b>851050</b>	<b>Betriebe der Abwasserbeseitigung</b>								
<b>Operative Gebarung</b>									
<b>SU 21 / 31</b>	<b>Summe Erträge / Einzahlungen operative Gebarung</b>			<b>0,00</b>	<b>0,00</b>		<b>0,00</b>	<b>0,00</b>	
1/851050-680000	Planmäßige Abschreibung	2226		0,00	2.600,00		0,00	0,00	
<b>SU 22 / 32</b>	<b>Summe Aufwendungen / Auszahlungen operative Gebarung</b>			<b>0,00</b>	<b>2.600,00</b>		<b>0,00</b>	<b>0,00</b>	
<b>SA 0 / SA 1</b>	<b>(0) Nettoergebnis (21 - 22) / (1) Geldfluss operative Gebarung (31 - 32)</b>			<b>0,00</b>	<b>-2.600,00</b>		<b>0,00</b>	<b>0,00</b>	
<b>SU 23</b>	<b>Summe Haushaltsrücklagen</b>			<b>0,00</b>	<b>0,00</b>		<b>0,00</b>	<b>0,00</b>	
<b>SA00</b>	<b>Nettoergebnis nach Zuw./Entn. Haushaltsrücklagen (Saldo 0 +/- SU23)</b>			<b>0,00</b>	<b>-2.600,00</b>				
<b>Investive Gebarung</b>									
<b>SU 33</b>	<b>Summe Einzahlungen investive Gebarung</b>						<b>0,00</b>	<b>0,00</b>	
<b>SU 34</b>	<b>Summe Auszahlungen investive Gebarung</b>						<b>0,00</b>	<b>0,00</b>	
<b>SA2</b>	<b>Saldo (2) Geldfluss aus der Investiven Gebarung (33 - 34)</b>						<b>0,00</b>	<b>0,00</b>	
<b>SA3</b>	<b>Saldo (3) Nettofinanzierungssaldo (Saldo 1 + Saldo 2)</b>						<b>0,00</b>	<b>0,00</b>	
<b>Finanzierungstätigkeit</b>									
<b>SU 35</b>	<b>Summe Einzahlungen aus der Finanzierungstätigkeit</b>						<b>0,00</b>	<b>0,00</b>	
<b>SU 36</b>	<b>Summe Auszahlungen aus der Finanzierungstätigkeit</b>						<b>0,00</b>	<b>0,00</b>	

	MVAG	MVAG	QU	Ergebnisvoranschlag			Finanzierungsvoranschlag			
				EH	FH		VA 2021	VA 2020	RA 2019	VA 2021
<b>SA4</b>								<b>0,00</b>	<b>0,00</b>	
<b>SA5</b>								<b>0,00</b>	<b>0,00</b>	
<b>851060</b>										
<b>Operative Gebarung</b>										
<b>SU 21 / 31</b>								<b>0,00</b>	<b>0,00</b>	
1/851060-680000				2226				0,00	400,00	0,00
<b>SU 22 / 32</b>								<b>0,00</b>	<b>400,00</b>	<b>0,00</b>
<b>SA 0 / SA 1</b>								<b>0,00</b>	<b>-400,00</b>	<b>0,00</b>
<b>SU 23</b>								<b>0,00</b>	<b>0,00</b>	<b>0,00</b>
<b>SA00</b>								<b>0,00</b>	<b>-400,00</b>	
<b>Investive Gebarung</b>										
6/851060+300000					3331	33		0,00	0,00	30.000,00
6/851060+303000					3331	33		0,00	0,00	30.000,00
<b>SU 33</b>								<b>60.000,00</b>	<b>0,00</b>	
5/851060-050000					3412	40		0,00	0,00	300.000,00
<b>SU 34</b>								<b>300.000,00</b>	<b>0,00</b>	
<b>SA2</b>								<b>-240.000,00</b>	<b>0,00</b>	
<b>SA3</b>								<b>-240.000,00</b>	<b>0,00</b>	
<b>Finanzierungstätigkeit</b>										
6/851060+346000					3514	55		0,00	0,00	240.000,00
<b>SU 35</b>								<b>240.000,00</b>	<b>0,00</b>	
<b>SU 36</b>								<b>0,00</b>	<b>0,00</b>	
<b>SA4</b>								<b>240.000,00</b>	<b>0,00</b>	
<b>SA5</b>								<b>0,00</b>	<b>0,00</b>	
<b>851070</b>										
<b>Operative Gebarung</b>										
6/851070+829910				2116	3116	18		100.000,00	0,00	100.000,00
<b>SU 21 / 31</b>								<b>100.000,00</b>	<b>0,00</b>	<b>100.000,00</b>
1/851070-680000				2226				0,00	5.300,00	0,00
<b>SU 22 / 32</b>								<b>0,00</b>	<b>5.300,00</b>	<b>0,00</b>
<b>SA 0 / SA 1</b>								<b>100.000,00</b>	<b>-5.300,00</b>	<b>100.000,00</b>
<b>SU 23</b>								<b>0,00</b>	<b>0,00</b>	<b>0,00</b>
<b>SA00</b>								<b>100.000,00</b>	<b>-5.300,00</b>	

	MVAG EH	MVAG FH	QU	Ergebnisvoranschlag		Finanzierungsvoranschlag		
				VA 2021	VA 2020	RA 2019	VA 2021	VA 2020
<b>Investive Gebarung</b>								
<b>SU 33</b>	<b>Summe Einzahlungen investive Gebarung</b>						<b>0,00</b>	<b>0,00</b>
5/851070-050000		3412	40	0,00	0,00		100.000,00	0,00
<b>SU 34</b>	<b>Summe Auszahlungen investive Gebarung</b>						<b>100.000,00</b>	<b>0,00</b>
<b>SA2</b>	<b>Saldo (2) Geldfluss aus der Investiven Gebarung (33 – 34)</b>						<b>-100.000,00</b>	<b>0,00</b>
<b>SA3</b>	<b>Saldo (3) Nettofinanzierungssaldo (Saldo 1 + Saldo 2)</b>						<b>0,00</b>	<b>0,00</b>
<b>Finanzierungstätigkeit</b>								
<b>SU 35</b>	<b>Summe Einzahlungen aus der Finanzierungstätigkeit</b>						<b>0,00</b>	<b>0,00</b>
<b>SU 36</b>	<b>Summe Auszahlungen aus der Finanzierungstätigkeit</b>						<b>0,00</b>	<b>0,00</b>
<b>SA4</b>	<b>Saldo (4) Geldfluss aus der Finanzierungstätigkeit (35 – 36)</b>						<b>0,00</b>	<b>0,00</b>
<b>SA5</b>	<b>Saldo (5) Geldfluss aus der voranschlagswirksamen Gebarung (Saldo 3 + Saldo 4)</b>						<b>0,00</b>	<b>0,00</b>
<b>851100 Betriebe der Abwasserbeseitigung</b>								
<b>Operative Gebarung</b>								
6/851100+864000		2123	3123	16	0,00	1.400,00	0,00	1.400,00
<b>SU 21 / 31</b>	<b>Summe Erträge / Einzahlungen operative Gebarung</b>				<b>0,00</b>	<b>1.400,00</b>	<b>0,00</b>	<b>1.400,00</b>
1/851100-680000		2226			0,00	12.900,00	0,00	0,00
<b>SU 22 / 32</b>	<b>Summe Aufwendungen / Auszahlungen operative Gebarung</b>				<b>0,00</b>	<b>12.900,00</b>	<b>0,00</b>	<b>0,00</b>
<b>SA 0 / SA 1</b>	<b>(0) Nettoergebnis (21 - 22) / (1) Geldfluss operative Gebarung (31 – 32)</b>				<b>0,00</b>	<b>-11.500,00</b>	<b>0,00</b>	<b>1.400,00</b>
<b>SU 23</b>	<b>Summe Haushaltsrücklagen</b>				<b>0,00</b>	<b>0,00</b>	<b>0,00</b>	<b>0,00</b>
<b>SA00</b>	<b>Nettoergebnis nach Zuw./Entn. Haushaltsrücklagen (Saldo 0 +/- SU23)</b>				<b>0,00</b>	<b>-11.500,00</b>		
<b>Investive Gebarung</b>								
<b>SU 33</b>	<b>Summe Einzahlungen investive Gebarung</b>						<b>0,00</b>	<b>0,00</b>
<b>SU 34</b>	<b>Summe Auszahlungen investive Gebarung</b>						<b>0,00</b>	<b>0,00</b>
<b>SA2</b>	<b>Saldo (2) Geldfluss aus der Investiven Gebarung (33 – 34)</b>						<b>0,00</b>	<b>0,00</b>
<b>SA3</b>	<b>Saldo (3) Nettofinanzierungssaldo (Saldo 1 + Saldo 2)</b>						<b>0,00</b>	<b>1.400,00</b>
<b>Finanzierungstätigkeit</b>								
<b>SU 35</b>	<b>Summe Einzahlungen aus der Finanzierungstätigkeit</b>						<b>0,00</b>	<b>0,00</b>
<b>SU 36</b>	<b>Summe Auszahlungen aus der Finanzierungstätigkeit</b>						<b>0,00</b>	<b>0,00</b>
<b>SA4</b>	<b>Saldo (4) Geldfluss aus der Finanzierungstätigkeit (35 – 36)</b>						<b>0,00</b>	<b>0,00</b>
<b>SA5</b>	<b>Saldo (5) Geldfluss aus der voranschlagswirksamen Gebarung (Saldo 3 + Saldo 4)</b>						<b>0,00</b>	<b>1.400,00</b>
<b>851200 Betriebe der Abwasserbeseitigung</b>								
<b>Operative Gebarung</b>								
<b>SU 21 / 31</b>	<b>Summe Erträge / Einzahlungen operative Gebarung</b>				<b>0,00</b>	<b>0,00</b>	<b>0,00</b>	<b>0,00</b>
1/851200-680000		2226			0,00	24.800,00	0,00	0,00
<b>SU 22 / 32</b>	<b>Summe Aufwendungen / Auszahlungen operative Gebarung</b>				<b>0,00</b>	<b>24.800,00</b>	<b>0,00</b>	<b>0,00</b>

	MVAG EH	MVAG FH	QU	Ergebnisvoranschlag		Finanzierungsvoranschlag		
				VA 2021	VA 2020	RA 2019	VA 2021	VA 2020
<b>SA 0 / SA 1</b>			(0) Nettoergebnis (21 - 22) / (1) Geldfluss operative Gebarung (31 – 32)	0,00	-24.800,00		0,00	0,00
<b>SU 23</b>			Summe Haushaltsrücklagen	0,00	0,00		0,00	0,00
<b>SA00</b>			Nettoergebnis nach Zuw./Entn. Haushaltsrücklagen (Saldo 0 +/- SU23)	0,00	-24.800,00			
<b>Investive Gebarung</b>								
<b>SU 33</b>			Summe Einzahlungen investive Gebarung				0,00	0,00
<b>SU 34</b>			Summe Auszahlungen investive Gebarung				0,00	0,00
<b>SA2</b>			Saldo (2) Geldfluss aus der Investiven Gebarung (33 – 34)				0,00	0,00
<b>SA3</b>			Saldo (3) Nettofinanzierungssaldo (Saldo 1 + Saldo 2)				0,00	0,00
<b>Finanzierungstätigkeit</b>								
<b>SU 35</b>			Summe Einzahlungen aus der Finanzierungstätigkeit				0,00	0,00
<b>SU 36</b>			Summe Auszahlungen aus der Finanzierungstätigkeit				0,00	0,00
<b>SA4</b>			Saldo (4) Geldfluss aus der Finanzierungstätigkeit (35 – 36)				0,00	0,00
<b>SA5</b>			Saldo (5) Geldfluss aus der voranschlagswirksamen Gebarung (Saldo 3 + Saldo 4)				0,00	0,00
<b>851300 Betriebe der Abwasserbeseitigung</b>								
<b>Operative Gebarung</b>								
<b>SU 21 / 31</b>			Summe Erträge / Einzahlungen operative Gebarung	0,00	0,00		0,00	0,00
1/851300-680000			Planmäßige Abschreibung 2226	0,00	2.000,00		0,00	0,00
<b>SU 22 / 32</b>			Summe Aufwendungen / Auszahlungen operative Gebarung	0,00	2.000,00		0,00	0,00
<b>SA 0 / SA 1</b>			(0) Nettoergebnis (21 - 22) / (1) Geldfluss operative Gebarung (31 – 32)	0,00	-2.000,00		0,00	0,00
<b>SU 23</b>			Summe Haushaltsrücklagen	0,00	0,00		0,00	0,00
<b>SA00</b>			Nettoergebnis nach Zuw./Entn. Haushaltsrücklagen (Saldo 0 +/- SU23)	0,00	-2.000,00			
<b>Investive Gebarung</b>								
<b>SU 33</b>			Summe Einzahlungen investive Gebarung				0,00	0,00
<b>SU 34</b>			Summe Auszahlungen investive Gebarung				0,00	0,00
<b>SA2</b>			Saldo (2) Geldfluss aus der Investiven Gebarung (33 – 34)				0,00	0,00
<b>SA3</b>			Saldo (3) Nettofinanzierungssaldo (Saldo 1 + Saldo 2)				0,00	0,00
<b>Finanzierungstätigkeit</b>								
<b>SU 35</b>			Summe Einzahlungen aus der Finanzierungstätigkeit				0,00	0,00
<b>SU 36</b>			Summe Auszahlungen aus der Finanzierungstätigkeit				0,00	0,00
<b>SA4</b>			Saldo (4) Geldfluss aus der Finanzierungstätigkeit (35 – 36)				0,00	0,00
<b>SA5</b>			Saldo (5) Geldfluss aus der voranschlagswirksamen Gebarung (Saldo 3 + Saldo 4)				0,00	0,00
<b>851400 Betriebe der Abwasserbeseitigung</b>								
<b>Operative Gebarung</b>								
<b>SU 21 / 31</b>			Summe Erträge / Einzahlungen operative Gebarung	0,00	0,00		0,00	0,00

	MVAG EH	MVAG FH	QU	Ergebnisvoranschlag		Finanzierungsvoranschlag		
				VA 2021	VA 2020	RA 2019	VA 2021	VA 2020
1/851400-680000		2226		0,00	30.400,00		0,00	0,00
<b>SU 22 / 32</b>	<b>Summe Aufwendungen / Auszahlungen operative Gebarung</b>			<b>0,00</b>	<b>30.400,00</b>		<b>0,00</b>	<b>0,00</b>
<b>SA 0 / SA 1</b>	<b>(0) Nettoergebnis (21 - 22) / (1) Geldfluss operative Gebarung (31 - 32)</b>			<b>0,00</b>	<b>-30.400,00</b>		<b>0,00</b>	<b>0,00</b>
<b>SU 23</b>	<b>Summe Haushaltsrücklagen</b>			<b>0,00</b>	<b>0,00</b>		<b>0,00</b>	<b>0,00</b>
<b>SA00</b>	<b>Nettoergebnis nach Zuw./Entn. Haushaltsrücklagen (Saldo 0 +/- SU23)</b>			<b>0,00</b>	<b>-30.400,00</b>			
<b>Investive Gebarung</b>								
<b>SU 33</b>	<b>Summe Einzahlungen investive Gebarung</b>						<b>0,00</b>	<b>0,00</b>
<b>SU 34</b>	<b>Summe Auszahlungen investive Gebarung</b>						<b>0,00</b>	<b>0,00</b>
<b>SA2</b>	<b>Saldo (2) Geldfluss aus der Investiven Gebarung (33 - 34)</b>						<b>0,00</b>	<b>0,00</b>
<b>SA3</b>	<b>Saldo (3) Nettofinanzierungssaldo (Saldo 1 + Saldo 2)</b>						<b>0,00</b>	<b>0,00</b>
<b>Finanzierungstätigkeit</b>								
<b>SU 35</b>	<b>Summe Einzahlungen aus der Finanzierungstätigkeit</b>						<b>0,00</b>	<b>0,00</b>
<b>SU 36</b>	<b>Summe Auszahlungen aus der Finanzierungstätigkeit</b>						<b>0,00</b>	<b>0,00</b>
<b>SA4</b>	<b>Saldo (4) Geldfluss aus der Finanzierungstätigkeit (35 - 36)</b>						<b>0,00</b>	<b>0,00</b>
<b>SA5</b>	<b>Saldo (5) Geldfluss aus der voranschlagswirksamen Gebarung (Saldo 3 + Saldo 4)</b>						<b>0,00</b>	<b>0,00</b>
<b>851500</b>	<b>Betriebe der Abwasserbeseitigung</b>							
<b>Operative Gebarung</b>								
<b>SU 21 / 31</b>	<b>Summe Erträge / Einzahlungen operative Gebarung</b>			<b>0,00</b>	<b>0,00</b>		<b>0,00</b>	<b>0,00</b>
1/851500-680000		2226		0,00	19.900,00		0,00	0,00
<b>SU 22 / 32</b>	<b>Summe Aufwendungen / Auszahlungen operative Gebarung</b>			<b>0,00</b>	<b>19.900,00</b>		<b>0,00</b>	<b>0,00</b>
<b>SA 0 / SA 1</b>	<b>(0) Nettoergebnis (21 - 22) / (1) Geldfluss operative Gebarung (31 - 32)</b>			<b>0,00</b>	<b>-19.900,00</b>		<b>0,00</b>	<b>0,00</b>
<b>SU 23</b>	<b>Summe Haushaltsrücklagen</b>			<b>0,00</b>	<b>0,00</b>		<b>0,00</b>	<b>0,00</b>
<b>SA00</b>	<b>Nettoergebnis nach Zuw./Entn. Haushaltsrücklagen (Saldo 0 +/- SU23)</b>			<b>0,00</b>	<b>-19.900,00</b>			
<b>Investive Gebarung</b>								
<b>SU 33</b>	<b>Summe Einzahlungen investive Gebarung</b>						<b>0,00</b>	<b>0,00</b>
<b>SU 34</b>	<b>Summe Auszahlungen investive Gebarung</b>						<b>0,00</b>	<b>0,00</b>
<b>SA2</b>	<b>Saldo (2) Geldfluss aus der Investiven Gebarung (33 - 34)</b>						<b>0,00</b>	<b>0,00</b>
<b>SA3</b>	<b>Saldo (3) Nettofinanzierungssaldo (Saldo 1 + Saldo 2)</b>						<b>0,00</b>	<b>0,00</b>
<b>Finanzierungstätigkeit</b>								
<b>SU 35</b>	<b>Summe Einzahlungen aus der Finanzierungstätigkeit</b>						<b>0,00</b>	<b>0,00</b>
<b>SU 36</b>	<b>Summe Auszahlungen aus der Finanzierungstätigkeit</b>						<b>0,00</b>	<b>0,00</b>
<b>SA4</b>	<b>Saldo (4) Geldfluss aus der Finanzierungstätigkeit (35 - 36)</b>						<b>0,00</b>	<b>0,00</b>
<b>SA5</b>	<b>Saldo (5) Geldfluss aus der voranschlagswirksamen Gebarung (Saldo 3 + Saldo 4)</b>						<b>0,00</b>	<b>0,00</b>

	MVAG EH	MVAG FH	QU	Ergebnisvoranschlag		Finanzierungsvoranschlag			
				VA 2021	VA 2020	RA 2019	VA 2021	VA 2020	RA 2019
<b>851600</b>									
<b>Betriebe der Abwasserbeseitigung</b>									
<b>Operative Gebarung</b>									
<b>SU 21 / 31</b>									
<b>Summe Erträge / Einzahlungen operative Gebarung</b>				<b>0,00</b>	<b>0,00</b>		<b>0,00</b>	<b>0,00</b>	
1/851600-680000			2226	0,00	1.200,00		0,00	0,00	
<b>SU 22 / 32</b>									
<b>Summe Aufwendungen / Auszahlungen operative Gebarung</b>				<b>0,00</b>	<b>1.200,00</b>		<b>0,00</b>	<b>0,00</b>	
<b>SA 0 / SA 1</b>									
<b>(0) Nettoergebnis (21 - 22) / (1) Geldfluss operative Gebarung (31 - 32)</b>				<b>0,00</b>	<b>-1.200,00</b>		<b>0,00</b>	<b>0,00</b>	
<b>SU 23</b>									
<b>Summe Haushaltsrücklagen</b>				<b>0,00</b>	<b>0,00</b>		<b>0,00</b>	<b>0,00</b>	
<b>SA00</b>									
<b>Nettoergebnis nach Zuw./Entn. Haushaltsrücklagen (Saldo 0 +/- SU23)</b>				<b>0,00</b>	<b>-1.200,00</b>				
<b>Investive Gebarung</b>									
<b>SU 33</b>									
<b>Summe Einzahlungen investive Gebarung</b>							<b>0,00</b>	<b>0,00</b>	
<b>SU 34</b>									
<b>Summe Auszahlungen investive Gebarung</b>							<b>0,00</b>	<b>0,00</b>	
<b>SA2</b>									
<b>Saldo (2) Geldfluss aus der Investiven Gebarung (33 - 34)</b>							<b>0,00</b>	<b>0,00</b>	
<b>SA3</b>									
<b>Saldo (3) Nettofinanzierungssaldo (Saldo 1 + Saldo 2)</b>							<b>0,00</b>	<b>0,00</b>	
<b>Finanzierungstätigkeit</b>									
<b>SU 35</b>									
<b>Summe Einzahlungen aus der Finanzierungstätigkeit</b>							<b>0,00</b>	<b>0,00</b>	
<b>SU 36</b>									
<b>Summe Auszahlungen aus der Finanzierungstätigkeit</b>							<b>0,00</b>	<b>0,00</b>	
<b>SA4</b>									
<b>Saldo (4) Geldfluss aus der Finanzierungstätigkeit (35 - 36)</b>							<b>0,00</b>	<b>0,00</b>	
<b>SA5</b>									
<b>Saldo (5) Geldfluss aus der voranschlagswirksamen Gebarung (Saldo 3 + Saldo 4)</b>							<b>0,00</b>	<b>0,00</b>	
<b>851700</b>									
<b>Betriebe der Abwasserbeseitigung</b>									
<b>Operative Gebarung</b>									
<b>SU 21 / 31</b>									
<b>Summe Erträge / Einzahlungen operative Gebarung</b>				<b>0,00</b>	<b>0,00</b>		<b>0,00</b>	<b>0,00</b>	
1/851700-680000			2226	0,00	14.000,00		0,00	0,00	
<b>SU 22 / 32</b>									
<b>Summe Aufwendungen / Auszahlungen operative Gebarung</b>				<b>0,00</b>	<b>14.000,00</b>		<b>0,00</b>	<b>0,00</b>	
<b>SA 0 / SA 1</b>									
<b>(0) Nettoergebnis (21 - 22) / (1) Geldfluss operative Gebarung (31 - 32)</b>				<b>0,00</b>	<b>-14.000,00</b>		<b>0,00</b>	<b>0,00</b>	
<b>SU 23</b>									
<b>Summe Haushaltsrücklagen</b>				<b>0,00</b>	<b>0,00</b>		<b>0,00</b>	<b>0,00</b>	
<b>SA00</b>									
<b>Nettoergebnis nach Zuw./Entn. Haushaltsrücklagen (Saldo 0 +/- SU23)</b>				<b>0,00</b>	<b>-14.000,00</b>				
<b>Investive Gebarung</b>									
<b>SU 33</b>									
<b>Summe Einzahlungen investive Gebarung</b>							<b>0,00</b>	<b>0,00</b>	
<b>SU 34</b>									
<b>Summe Auszahlungen investive Gebarung</b>							<b>0,00</b>	<b>0,00</b>	
<b>SA2</b>									
<b>Saldo (2) Geldfluss aus der Investiven Gebarung (33 - 34)</b>							<b>0,00</b>	<b>0,00</b>	
<b>SA3</b>									
<b>Saldo (3) Nettofinanzierungssaldo (Saldo 1 + Saldo 2)</b>							<b>0,00</b>	<b>0,00</b>	
<b>Finanzierungstätigkeit</b>									
<b>SU 35</b>									
<b>Summe Einzahlungen aus der Finanzierungstätigkeit</b>							<b>0,00</b>	<b>0,00</b>	
<b>SU 36</b>									
<b>Summe Auszahlungen aus der Finanzierungstätigkeit</b>							<b>0,00</b>	<b>0,00</b>	
<b>SA4</b>									
<b>Saldo (4) Geldfluss aus der Finanzierungstätigkeit (35 - 36)</b>							<b>0,00</b>	<b>0,00</b>	

	MVAG EH	MVAG FH	QU	Ergebnisvoranschlag			Finanzierungsvoranschlag		
				VA 2021	VA 2020	RA 2019	VA 2021	VA 2020	RA 2019
<b>SA5</b>	<b>Saldo (5) Geldfluss aus der voranschlagswirksamen Gebarung (Saldo 3 + Saldo 4)</b>						<b>0,00</b>	<b>0,00</b>	
<b>851800</b>	<b>Betriebe der Abwasserbeseitigung</b>								
<b>Operative Gebarung</b>									
<b>SU 21 / 31</b>	<b>Summe Erträge / Einzahlungen operative Gebarung</b>			<b>0,00</b>	<b>0,00</b>		<b>0,00</b>	<b>0,00</b>	
1/851800-680000	Planmäßige Abschreibung	2226		0,00	23.100,00		0,00	0,00	
<b>SU 22 / 32</b>	<b>Summe Aufwendungen / Auszahlungen operative Gebarung</b>			<b>0,00</b>	<b>23.100,00</b>		<b>0,00</b>	<b>0,00</b>	
<b>SA 0 / SA 1</b>	<b>(0) Nettoergebnis (21 - 22) / (1) Geldfluss operative Gebarung (31 - 32)</b>			<b>0,00</b>	<b>-23.100,00</b>		<b>0,00</b>	<b>0,00</b>	
<b>SU 23</b>	<b>Summe Haushaltsrücklagen</b>			<b>0,00</b>	<b>0,00</b>		<b>0,00</b>	<b>0,00</b>	
<b>SA00</b>	<b>Nettoergebnis nach Zuw./Entn. Haushaltsrücklagen (Saldo 0 +/- SU23)</b>			<b>0,00</b>	<b>-23.100,00</b>				
<b>Investive Gebarung</b>									
<b>SU 33</b>	<b>Summe Einzahlungen investive Gebarung</b>						<b>0,00</b>	<b>0,00</b>	
<b>SU 34</b>	<b>Summe Auszahlungen investive Gebarung</b>						<b>0,00</b>	<b>0,00</b>	
<b>SA2</b>	<b>Saldo (2) Geldfluss aus der Investiven Gebarung (33 - 34)</b>						<b>0,00</b>	<b>0,00</b>	
<b>SA3</b>	<b>Saldo (3) Nettofinanzierungssaldo (Saldo 1 + Saldo 2)</b>						<b>0,00</b>	<b>0,00</b>	
<b>Finanzierungstätigkeit</b>									
<b>SU 35</b>	<b>Summe Einzahlungen aus der Finanzierungstätigkeit</b>						<b>0,00</b>	<b>0,00</b>	
<b>SU 36</b>	<b>Summe Auszahlungen aus der Finanzierungstätigkeit</b>						<b>0,00</b>	<b>0,00</b>	
<b>SA4</b>	<b>Saldo (4) Geldfluss aus der Finanzierungstätigkeit (35 - 36)</b>						<b>0,00</b>	<b>0,00</b>	
<b>SA5</b>	<b>Saldo (5) Geldfluss aus der voranschlagswirksamen Gebarung (Saldo 3 + Saldo 4)</b>						<b>0,00</b>	<b>0,00</b>	
<b>851900</b>	<b>Betriebe der Abwasserbeseitigung</b>								
<b>Operative Gebarung</b>									
6/851900+829910	Sonstige Erträge	2116	3116 18	0,00	5.400,00		0,00	5.400,00	
<b>SU 21 / 31</b>	<b>Summe Erträge / Einzahlungen operative Gebarung</b>			<b>0,00</b>	<b>5.400,00</b>		<b>0,00</b>	<b>5.400,00</b>	
1/851900-680000	Planmäßige Abschreibung	2226		0,00	26.300,00		0,00	0,00	
<b>SU 22 / 32</b>	<b>Summe Aufwendungen / Auszahlungen operative Gebarung</b>			<b>0,00</b>	<b>26.300,00</b>		<b>0,00</b>	<b>0,00</b>	
<b>SA 0 / SA 1</b>	<b>(0) Nettoergebnis (21 - 22) / (1) Geldfluss operative Gebarung (31 - 32)</b>			<b>0,00</b>	<b>-20.900,00</b>		<b>0,00</b>	<b>5.400,00</b>	
<b>SU 23</b>	<b>Summe Haushaltsrücklagen</b>			<b>0,00</b>	<b>0,00</b>		<b>0,00</b>	<b>0,00</b>	
<b>SA00</b>	<b>Nettoergebnis nach Zuw./Entn. Haushaltsrücklagen (Saldo 0 +/- SU23)</b>			<b>0,00</b>	<b>-20.900,00</b>				
<b>Investive Gebarung</b>									
<b>SU 33</b>	<b>Summe Einzahlungen investive Gebarung</b>						<b>0,00</b>	<b>0,00</b>	
5/851900-050110	Erweiterung SW Kanal Porrau	3412	40	0,00	0,00		0,00	5.400,00	
<b>SU 34</b>	<b>Summe Auszahlungen investive Gebarung</b>						<b>0,00</b>	<b>5.400,00</b>	
<b>SA2</b>	<b>Saldo (2) Geldfluss aus der Investiven Gebarung (33 - 34)</b>						<b>0,00</b>	<b>-5.400,00</b>	
<b>SA3</b>	<b>Saldo (3) Nettofinanzierungssaldo (Saldo 1 + Saldo 2)</b>						<b>0,00</b>	<b>0,00</b>	

	MVAG	MVAG	QU	Ergebnisvoranschlag			Finanzierungsvoranschlag			
				EH	FH	VA 2021	VA 2020	RA 2019	VA 2021	VA 2020
<b>Finanzierungstätigkeit</b>										
SU 35								0,00	0,00	
SU 36								0,00	0,00	
SA4								0,00	0,00	
SA5								0,00	0,00	

	MVAG EH	MVAG FH	QU	Ergebnisvoranschlag		Finanzierungsvoranschlag			
				VA 2021	VA 2020	RA 2019	VA 2021	VA 2020	RA 2019
<b>9 Finanzwirtschaft</b>									
<b>90</b>	<b>Gesonderte Verwaltung</b>								
<b>900</b>	<b>Gesonderte Verwaltung</b>								
<b>900000</b>	<b>Gesonderte Verwaltung</b>								
<b>Operative Gebarung</b>									
2/900000+816000	NNÖ MS-Gde. Göllersdorf Entgelt f. Verwendung der EDV-Anlage	2114	3114	13	900,00	900,00		900,00	900,00
2/900000+823000	Zinsen Jagdpachtrücklage	2131	3131	14	100,00	100,00		100,00	100,00
2/900000+829000	Sonstige Einnahmen	2116	3116	18	100,00	300,00		100,00	300,00
2/900000+829200	Entschädigung Jagdpacht	2116	3116	18	2.300,00	2.300,00		2.300,00	2.300,00
2/900000+829910	Zuweisung	2116	3116	18	314.600,00	350.700,00		314.600,00	350.700,00
2/900000+867000	Nicht behobener Jagdüacht	2124	3124	16	9.000,00	9.200,00		9.000,00	9.200,00
<b>SU 21 / 31</b>	<b>Summe Erträge / Einzahlungen operative Gebarung</b>				<b>327.000,00</b>	<b>363.500,00</b>		<b>327.000,00</b>	<b>363.500,00</b>
1/900000-456000	Schreib-, Zeichen- und sonstige Büromittel	2221	3221	23	1.500,00	1.500,00		1.500,00	1.500,00
1/900000-616000	Instandhaltung von Maschinen und maschinellen Anlagen	2224	3224	24	41.500,00	49.000,00		41.500,00	49.000,00
1/900000-680000	Planmäßige Abschreibung	2226			10.800,00	13.100,00		0,00	0,00
1/900000-710000	Öffentliche Abgaben - KEST Jagdpachtrücklage	2225	3225	24	100,00	100,00		100,00	100,00
1/900000-729910	Sonstige Aufwendungen (Zuweisungen an Projekte)	2225	3225	24	5.000,00	200.000,00		5.000,00	200.000,00
<b>SU 22 / 32</b>	<b>Summe Aufwendungen / Auszahlungen operative Gebarung</b>				<b>58.900,00</b>	<b>263.700,00</b>		<b>48.100,00</b>	<b>250.600,00</b>
<b>SA 0 / SA 1</b>	<b>(0) Nettoergebnis (21 - 22) / (1) Geldfluss operative Gebarung (31 - 32)</b>				<b>268.100,00</b>	<b>99.800,00</b>		<b>278.900,00</b>	<b>112.900,00</b>
2/900000+894000	Entnahmen von zweckgebundenen Haushaltsrücklagen	2301			1.000,00	1.000,00		0,00	0,00
1/900000-794000	Zuweisung an zweckgebundene Haushaltsrücklagen	2401			4.000,00	4.000,00		0,00	0,00
<b>SU 23</b>	<b>Summe Haushaltsrücklagen</b>				<b>-3.000,00</b>	<b>-3.000,00</b>		<b>0,00</b>	<b>0,00</b>
<b>SA00</b>	<b>Nettoergebnis nach Zuw./Entn. Haushaltsrücklagen (Saldo 0 +/- SU23)</b>				<b>265.100,00</b>	<b>96.800,00</b>			
<b>Investive Gebarung</b>									
<b>SU 33</b>	<b>Summe Einzahlungen investive Gebarung</b>							<b>0,00</b>	<b>0,00</b>
<b>SU 34</b>	<b>Summe Auszahlungen investive Gebarung</b>							<b>0,00</b>	<b>0,00</b>
<b>SA2</b>	<b>Saldo (2) Geldfluss aus der Investiven Gebarung (33 - 34)</b>							<b>0,00</b>	<b>0,00</b>
<b>SA3</b>	<b>Saldo (3) Nettofinanzierungssaldo (Saldo 1 + Saldo 2)</b>							<b>278.900,00</b>	<b>112.900,00</b>
<b>Finanzierungstätigkeit</b>									
<b>SU 35</b>	<b>Summe Einzahlungen aus der Finanzierungstätigkeit</b>							<b>0,00</b>	<b>0,00</b>
<b>SU 36</b>	<b>Summe Auszahlungen aus der Finanzierungstätigkeit</b>							<b>0,00</b>	<b>0,00</b>

		MVAG			Ergebnisvoranschlag			Finanzierungsvoranschlag		
		EH	FH	QU	VA 2021	VA 2020	RA 2019	VA 2021	VA 2020	RA 2019
SA4	Saldo (4) Geldfluss aus der Finanzierungstätigkeit (35 – 36)							0,00	0,00	
SA5	Saldo (5) Geldfluss aus der voranschlagswirksamen Gebarung (Saldo 3 + Saldo 4)							278.900,00	112.900,00	
<b>91</b>	<b>Kapitalvermögen und Stiftungen ohne eigene Rechtspersönlichkeit</b>									
<b>910</b>	<b>Geldverkehr</b>									
<b>910000</b>	<b>Geldverkehr</b>									
<b>Operative Gebarung</b>										
2/910000+823000	Zinsen der Girokonten	2131	3131	14	100,00	100,00		100,00	100,00	
<b>SU 21 / 31</b>	<b>Summe Erträge / Einzahlungen operative Gebarung</b>				<b>100,00</b>	<b>100,00</b>		<b>100,00</b>	<b>100,00</b>	
1/910000-650000	Kreditzinsen Kassenkredit - Sonstige	2241	3241	25	1.300,00	2.300,00		1.300,00	2.300,00	
	Zinsen Inland									
1/910000-659000	Buchungsgebühren - Geldverkehrsspesen	2244	3244	24	5.000,00	4.900,00		5.000,00	4.900,00	
1/910000-710000	Öffentliche Abgaben - KEST	2225	3225	24	100,00	100,00		100,00	100,00	
<b>SU 22 / 32</b>	<b>Summe Aufwendungen / Auszahlungen operative Gebarung</b>				<b>6.400,00</b>	<b>7.300,00</b>		<b>6.400,00</b>	<b>7.300,00</b>	
<b>SA 0 / SA 1</b>	<b>(0) Nettoergebnis (21 - 22) / (1) Geldfluss operative Gebarung (31 – 32)</b>				<b>-6.300,00</b>	<b>-7.200,00</b>		<b>-6.300,00</b>	<b>-7.200,00</b>	
<b>SU 23</b>	<b>Summe Haushaltsrücklagen</b>				<b>0,00</b>	<b>0,00</b>		<b>0,00</b>	<b>0,00</b>	
<b>SA00</b>	<b>Nettoergebnis nach Zuw./Entn. Haushaltsrücklagen (Saldo 0 +/- SU23)</b>				<b>-6.300,00</b>	<b>-7.200,00</b>				
<b>Investive Gebarung</b>										
<b>SU 33</b>	<b>Summe Einzahlungen investive Gebarung</b>							<b>0,00</b>	<b>0,00</b>	
<b>SU 34</b>	<b>Summe Auszahlungen investive Gebarung</b>							<b>0,00</b>	<b>0,00</b>	
<b>SA2</b>	<b>Saldo (2) Geldfluss aus der Investiven Gebarung (33 – 34)</b>							<b>0,00</b>	<b>0,00</b>	
<b>SA3</b>	<b>Saldo (3) Nettofinanzierungssaldo (Saldo 1 + Saldo 2)</b>							<b>-6.300,00</b>	<b>-7.200,00</b>	
<b>Finanzierungstätigkeit</b>										
<b>SU 35</b>	<b>Summe Einzahlungen aus der Finanzierungstätigkeit</b>							<b>0,00</b>	<b>0,00</b>	
<b>SU 36</b>	<b>Summe Auszahlungen aus der Finanzierungstätigkeit</b>							<b>0,00</b>	<b>0,00</b>	
<b>SA4</b>	<b>Saldo (4) Geldfluss aus der Finanzierungstätigkeit (35 – 36)</b>							<b>0,00</b>	<b>0,00</b>	
<b>SA5</b>	<b>Saldo (5) Geldfluss aus der voranschlagswirksamen Gebarung (Saldo 3 + Saldo 4)</b>							<b>-6.300,00</b>	<b>-7.200,00</b>	
<b>912</b>	<b>Rücklagen (soweit nicht aufteilbar)</b>									
<b>912000</b>	<b>Allgemeine Rücklage</b>									
<b>Operative Gebarung</b>										
2/912000+823000	Zinsen allgemeine Rücklage	2131	3131	14	100,00	100,00		100,00	100,00	
<b>SU 21 / 31</b>	<b>Summe Erträge / Einzahlungen operative Gebarung</b>				<b>100,00</b>	<b>100,00</b>		<b>100,00</b>	<b>100,00</b>	
1/912000-710000	Öffentliche Abgaben KEST allgemeine Rücklage	2225	3225	24	100,00	100,00		100,00	100,00	
<b>SU 22 / 32</b>	<b>Summe Aufwendungen / Auszahlungen operative Gebarung</b>				<b>100,00</b>	<b>100,00</b>		<b>100,00</b>	<b>100,00</b>	
<b>SA 0 / SA 1</b>	<b>(0) Nettoergebnis (21 - 22) / (1) Geldfluss operative Gebarung (31 – 32)</b>				<b>0,00</b>	<b>0,00</b>		<b>0,00</b>	<b>0,00</b>	

	MVAG	MVAG	QU	Ergebnisvoranschlag			Finanzierungsvoranschlag								
				EH	FH		VA 2021	VA 2020	RA 2019	VA 2021	VA 2020	RA 2019			
<b>SU 23</b>															
<b>SA00</b>															
<b>Investive Gebarung</b>															
<b>SU 33</b>															
<b>SU 34</b>															
<b>SA2</b>															
<b>SA3</b>															
<b>Finanzierungstätigkeit</b>															
<b>SU 35</b>															
<b>SU 36</b>															
<b>SA4</b>															
<b>SA5</b>															
<b>92</b>															
<b>920</b>															
<b>920000</b>															
<b>Operative Gebarung</b>															
2/920000+830000															
2/920000+831000															
2/920000+833100															
2/920000+838000															
2/920000+841000															
2/920000+849000															
2/920000+850000															
2/920000+856000															
2/920000+857000															
<b>SU 21 / 31</b>															
<b>SU 22 / 32</b>															
<b>SA 0 / SA 1</b>															
<b>SU 23</b>															
<b>SA00</b>															
<b>Investive Gebarung</b>															
<b>SU 33</b>															

		MVAG			Ergebnisvoranschlag			Finanzierungsvoranschlag		
		EH	FH	QU	VA 2021	VA 2020	RA 2019	VA 2021	VA 2020	RA 2019
SU 34	Summe Auszahlungen investive Gebarung							0,00	0,00	
SA2	Saldo (2) Geldfluss aus der Investiven Gebarung (33 – 34)							0,00	0,00	
SA3	Saldo (3) Nettofinanzierungssaldo (Saldo 1 + Saldo 2)							841.000,00	842.100,00	
<b>Finanzierungstätigkeit</b>										
SU 35	Summe Einzahlungen aus der Finanzierungstätigkeit							0,00	0,00	
SU 36	Summe Auszahlungen aus der Finanzierungstätigkeit							0,00	0,00	
SA4	Saldo (4) Geldfluss aus der Finanzierungstätigkeit (35 – 36)							0,00	0,00	
SA5	Saldo (5) Geldfluss aus der voranschlagswirksamen Gebarung (Saldo 3 + Saldo 4)							841.000,00	842.100,00	
921	Zwischen Ländern und Gemeinden geteilte Abgaben									
921000	Zwischen Ländern und Gemeinden geteilte Abgaben									
<b>Operative Gebarung</b>										
2/921000+834000	Nächtigungstaxe - Fremdenverkehrsabgaben	2111	3111	10	200,00	200,00		200,00	200,00	
2/921000+834100	Interessentenbeitrag	2111	3111	10	1.400,00	300,00		1.400,00	300,00	
2/921000+861000	Ersatz Interessentenbeitrag	2121	3121	15	0,00	1.100,00		0,00	1.100,00	
SU 21 / 31	Summe Erträge / Einzahlungen operative Gebarung				1.600,00	1.600,00		1.600,00	1.600,00	
SU 22 / 32	Summe Aufwendungen / Auszahlungen operative Gebarung				0,00	0,00		0,00	0,00	
SA 0 / SA 1	(0) Nettoergebnis (21 - 22) / (1) Geldfluss operative Gebarung (31 – 32)				1.600,00	1.600,00		1.600,00	1.600,00	
SU 23	Summe Haushaltsrücklagen				0,00	0,00		0,00	0,00	
SA00	Nettoergebnis nach Zuw./Entn. Haushaltsrücklagen (Saldo 0 +/- SU23)				1.600,00	1.600,00				
<b>Investive Gebarung</b>										
SU 33	Summe Einzahlungen investive Gebarung							0,00	0,00	
SU 34	Summe Auszahlungen investive Gebarung							0,00	0,00	
SA2	Saldo (2) Geldfluss aus der Investiven Gebarung (33 – 34)							0,00	0,00	
SA3	Saldo (3) Nettofinanzierungssaldo (Saldo 1 + Saldo 2)							1.600,00	1.600,00	
<b>Finanzierungstätigkeit</b>										
SU 35	Summe Einzahlungen aus der Finanzierungstätigkeit							0,00	0,00	
SU 36	Summe Auszahlungen aus der Finanzierungstätigkeit							0,00	0,00	
SA4	Saldo (4) Geldfluss aus der Finanzierungstätigkeit (35 – 36)							0,00	0,00	
SA5	Saldo (5) Geldfluss aus der voranschlagswirksamen Gebarung (Saldo 3 + Saldo 4)							1.600,00	1.600,00	
925	Ertragsanteile an gemeinschaftlichen Bundesabgaben									
925000	Ertragsanteile an gemeinschaftlichen Bundesabgaben									
<b>Operative Gebarung</b>										
2/925000+859400	Ertragsanteile nach Bevölkerungsschlüssel	2112	3112	11	2.320.000,00	2.318.000,00		2.320.000,00	2.318.000,00	
SU 21 / 31	Summe Erträge / Einzahlungen operative Gebarung				2.320.000,00	2.318.000,00		2.320.000,00	2.318.000,00	

	MVAG	MVAG	QU	Ergebnisvoranschlag			Finanzierungsvoranschlag			
				EH	FH	VA 2021	VA 2020	RA 2019	VA 2021	VA 2020
SU 22 / 32						0,00	0,00		0,00	0,00
SA 0 / SA 1						2.320.000,00	2.318.000,00		2.320.000,00	2.318.000,00
SU 23						0,00	0,00		0,00	0,00
SA00						2.320.000,00	2.318.000,00			
<b>Investive Gebarung</b>										
SU 33									0,00	0,00
SU 34									0,00	0,00
SA2									0,00	0,00
SA3									2.320.000,00	2.318.000,00
<b>Finanzierungstätigkeit</b>										
SU 35									0,00	0,00
SU 36									0,00	0,00
SA4									0,00	0,00
SA5									2.320.000,00	2.318.000,00
<b>94 Finanzzuweisungen und Zuschüsse</b>										
<b>940 Bedarfszuweisungen</b>										
<b>940000 Bedarfszuweisungen</b>										
<b>Operative Gebarung</b>										
2/940000+861000				2121	3121	15	55.000,00	123.300,00	55.000,00	123.300,00
2/940000+871100				2121	3121	33	0,00	18.000,00	0,00	18.000,00
SU 21 / 31							55.000,00	141.300,00	55.000,00	141.300,00
SU 22 / 32							0,00	0,00	0,00	0,00
SA 0 / SA 1							55.000,00	141.300,00	55.000,00	141.300,00
SU 23							0,00	0,00	0,00	0,00
SA00							55.000,00	141.300,00		
<b>Investive Gebarung</b>										
SU 33									0,00	0,00
SU 34									0,00	0,00
SA2									0,00	0,00
SA3									55.000,00	141.300,00
<b>Finanzierungstätigkeit</b>										
SU 35									0,00	0,00
SU 36									0,00	0,00
SA4									0,00	0,00
SA5									55.000,00	141.300,00

		MVAG EH	MVAG FH	QU	Ergebnisvoranschlag		Finanzierungsvoranschlag		
					VA 2021	VA 2020	RA 2019	VA 2021	VA 2020
<b>941</b>	<b>Sonstige Finanzaufweisungen nach dem FAG</b>								
<b>941000</b>	<b>Sonstige Finanzaufweisungen nach dem FAG</b>								
<b>Operative Gebarung</b>									
2/941000+860000	Finanzaufweisungen des Bundes gemäß § 2121 3121 15 24 FAG				194.400,00	64.700,00		194.400,00	64.700,00
<b>SU 21 / 31</b>	<b>Summe Erträge / Einzahlungen operative Gebarung</b>				<b>194.400,00</b>	<b>64.700,00</b>		<b>194.400,00</b>	<b>64.700,00</b>
<b>SU 22 / 32</b>	<b>Summe Aufwendungen / Auszahlungen operative Gebarung</b>				<b>0,00</b>	<b>0,00</b>		<b>0,00</b>	<b>0,00</b>
<b>SA 0 / SA 1</b>	<b>(0) Nettoergebnis (21 - 22) / (1) Geldfluss operative Gebarung (31 - 32)</b>				<b>194.400,00</b>	<b>64.700,00</b>		<b>194.400,00</b>	<b>64.700,00</b>
<b>SU 23</b>	<b>Summe Haushaltsrücklagen</b>				<b>0,00</b>	<b>0,00</b>		<b>0,00</b>	<b>0,00</b>
<b>SA00</b>	<b>Nettoergebnis nach Zuw./Entn. Haushaltsrücklagen (Saldo 0 +/- SU23)</b>				<b>194.400,00</b>	<b>64.700,00</b>			
<b>Investive Gebarung</b>									
<b>SU 33</b>	<b>Summe Einzahlungen investive Gebarung</b>							<b>0,00</b>	<b>0,00</b>
<b>SU 34</b>	<b>Summe Auszahlungen investive Gebarung</b>							<b>0,00</b>	<b>0,00</b>
<b>SA2</b>	<b>Saldo (2) Geldfluss aus der Investiven Gebarung (33 - 34)</b>							<b>0,00</b>	<b>0,00</b>
<b>SA3</b>	<b>Saldo (3) Nettofinanzierungssaldo (Saldo 1 + Saldo 2)</b>							<b>194.400,00</b>	<b>64.700,00</b>
<b>Finanzierungstätigkeit</b>									
<b>SU 35</b>	<b>Summe Einzahlungen aus der Finanzierungstätigkeit</b>							<b>0,00</b>	<b>0,00</b>
<b>SU 36</b>	<b>Summe Auszahlungen aus der Finanzierungstätigkeit</b>							<b>0,00</b>	<b>0,00</b>
<b>SA4</b>	<b>Saldo (4) Geldfluss aus der Finanzierungstätigkeit (35 - 36)</b>							<b>0,00</b>	<b>0,00</b>
<b>SA5</b>	<b>Saldo (5) Geldfluss aus der voranschlagswirksamen Gebarung (Saldo 3 + Saldo 4)</b>							<b>194.400,00</b>	<b>64.700,00</b>
<b>99</b>	<b>Jahresergebnis, Übergabe und Übernahme des Jahresergebnisses, Abwicklung der Vorjahre</b>								
<b>992</b>	<b>Abgänge an Kassenausgabereisten und Ausfälle an Kasseneinn</b>								
<b>992000</b>	<b>Abgänge an Kassenausgabereiste und Ausfälle an Kasseneinna</b>								
<b>Operative Gebarung</b>									
<b>SU 21 / 31</b>	<b>Summe Erträge / Einzahlungen operative Gebarung</b>				<b>0,00</b>	<b>0,00</b>		<b>0,00</b>	<b>0,00</b>
1/992000-691000	Abschreibung uneinbringlicher Forderungen	2225	3225	24	1.000,00	1.000,00		1.000,00	1.000,00
<b>SU 22 / 32</b>	<b>Summe Aufwendungen / Auszahlungen operative Gebarung</b>				<b>1.000,00</b>	<b>1.000,00</b>		<b>1.000,00</b>	<b>1.000,00</b>
<b>SA 0 / SA 1</b>	<b>(0) Nettoergebnis (21 - 22) / (1) Geldfluss operative Gebarung (31 - 32)</b>				<b>-1.000,00</b>	<b>-1.000,00</b>		<b>-1.000,00</b>	<b>-1.000,00</b>
<b>SU 23</b>	<b>Summe Haushaltsrücklagen</b>				<b>0,00</b>	<b>0,00</b>		<b>0,00</b>	<b>0,00</b>
<b>SA00</b>	<b>Nettoergebnis nach Zuw./Entn. Haushaltsrücklagen (Saldo 0 +/- SU23)</b>				<b>-1.000,00</b>	<b>-1.000,00</b>			
<b>Investive Gebarung</b>									
<b>SU 33</b>	<b>Summe Einzahlungen investive Gebarung</b>							<b>0,00</b>	<b>0,00</b>
<b>SU 34</b>	<b>Summe Auszahlungen investive Gebarung</b>							<b>0,00</b>	<b>0,00</b>
<b>SA2</b>	<b>Saldo (2) Geldfluss aus der Investiven Gebarung (33 - 34)</b>							<b>0,00</b>	<b>0,00</b>
<b>SA3</b>	<b>Saldo (3) Nettofinanzierungssaldo (Saldo 1 + Saldo 2)</b>							<b>-1.000,00</b>	<b>-1.000,00</b>

	MVAG	MVAG	QU	Ergebnisvoranschlag			Finanzierungsvoranschlag			
				EH	FH	VA 2021	VA 2020	RA 2019	VA 2021	VA 2020
<b>Finanzierungstätigkeit</b>										
SU 35								0,00	0,00	
SU 36								0,00	0,00	
SA4								0,00	0,00	
SA5								-1.000,00	-1.000,00	

Personaldaten iSd ÖStp (Anlage 4)



Gruppe 1 - gesamt	Dienstverhältnis zu Gemeinde, dienstleistend in einer Dienststelle, bezahlt aus dem Budget		Personalaufwendungen, Aktive, betriebsmäßige Darstellung exklusive Ausgliederungen				
	Köpfe	VBÄ	davon melden Gemeinden optional				gesamt
Bezüge (L und G: Unterklasse 50-55)			Nebengebühren (L und G: Gruppen 564-569)	Dienstgeberbeiträge (L und G: Unterklasse 58)	Weitere Aufwendungen	Kontenklasse 5	
BeamtInnen	0,0	0,0					
Vertragsbedienstete	23,0	19,0					
KV-Bedienstete (Kollektivvertrag)	0,0	0,0					
Summe	23,0	19,0					
<b>darunter (Teilmengen der Gruppe 1)</b>							
MusikschullehrerInnen	0,0	0,0					
KindergärtnerInnen und	0,0	0,0					
Bedienstete nicht-ausgliederter Krankenanstalten	0,0	0,0					
<b>Gruppe 1a - Ausbildungsverhältnisse (insb. Lehrlinge)</b>							
	0,0						

Gruppe 2 - gesamt	Dienstverhältnis zur Gemeinde, dienstleistend bei sonstigem Rechtsträger, bezahlt aus dem Budget		Personalaufwendungen, Aktive, Ausgliederter				
	Köpfe	VBÄ	davon melden Gemeinden optional				gesamt
Bezüge (L und G: Unterklasse 50-55)			Nebengebühren (L und G: Gruppen 564-569)	Dienstgeberbeiträge (L und G: Unterklasse 58)	Weitere Aufwendungen	Kontenklasse 5	
BeamtInnen	0,0	0,0					
Vertragsbedienstete	0,0	0,0					
Summe	0,0	0,0					

BeamtInnen-PensionistInnen zum 31.12.2021			
	Anzahl	Ø-Pensionshöhe /Mt. <sup>1)</sup>	
RuhegenussbezieherInnen	2,0	0,0	
Hinterbliebene <sup>2)</sup>	0,0	0,0	
<b>Neue RuhegenussbezieherInnen im Bezugsjahr 2021</b>			
	Anzahl	Ø-Pensionsantrittsalter	Ø-Pensionshöhe /Mt. <sup>1)</sup>
Alterspension <sup>3)</sup>	0,0	0,0	0,0
Dienstunfähigkeit <sup>4)</sup>	0,0	0,0	0,0
vorzeitige Pensionierung mit Abschlag <sup>5)</sup>	0,0	0,0	0,0
vorzeitige Pensionierung ohne Abschlag <sup>6)</sup>	0,0	0,0	0,0
Pensionierungen gesamt	0,0	0,0	0,0
1) Durchschnittspension im Dezember laut Personalstatistik-Festlegungen ohne Sonderzahlungen, ohne Pflegegeld und ohne sonstige Transferleistungen; brutto 2) Witwen-, Witwer-, Waisenversorgungsbezüge und vergleichbare Leistungen 3) Ruhebezüge aufgrund einer Ruhestandsversetzung durch Erklärung iSd § 15 iVm § 236c Abs. 1 BDG 1979, eines Übertritts in den Ruhestand oder einer vergleichbaren Regelung 4) Ruhebezüge aufgrund einer Ruhestandsversetzung wegen dauernder Dienstunfähigkeit 5) Ruhebezüge aufgrund einer Ruhestandsversetzung vor dem Mindestalter für eine Ruhestandsversetzung durch Erklärung iSd Z 3, die eine Minderung der Bemessungsgrundlage bewirkt (z.B. § 207n BDG 1979) 6) Ruhebezüge aufgrund einer Ruhestandsversetzung vor dem Mindestalter für eine Ruhestandsversetzung durch Erklärung iSd Z 3, die keine Minderung der Bemessungsgrundlage bewirkt (z.B. § 207n BDG 1979)			
<b>Pensionsausgaben für das Bezugsjahr 2021</b>			
Summe	0,00		

Nachweis über Transferzahlungen (Anlage 6a)



Haushaltskonto	Bezeichnung Ansatz	Bezeichnung Post	Summe Einzahlungen	Summe Auszahlungen
<b>Transferzahlungen von/an Bund, Bundesfonds, Bundeskammern</b>				
<b>Gesamtsumme Transferzahlungen von/an Bund, Bundesfonds, Bundeskammern</b>			<b>2.757.100,00</b>	<b>0,00</b>
<b>Summe Kapitaltransfers</b>			<b>0,00</b>	<b>0,00</b>
<b>Summe Laufende Transfers</b>			<b>2.757.100,00</b>	<b>0,00</b>
2/021000+816000	Statistisches Amt	Ersätze für Erhebungen - Kostenbeiträge (Kostenersätze)	200,00	
2/211000+828000	Volksschule	Rückersätze für Schülertransport - Rückersätze von Ausgabern	5.600,00	
2/211000+860000	Volksschule	Kostenbeitrag Gesunde Jause	1.300,00	
2/362000+860000	Denkmalpflege	Transfers von Bund, Bundesfonds und Bundeskammern, Mariensäule	4.000,00	
2/362000+861000	Denkmalpflege	Transfers von Ländern, Landesfonds und Landeskammern, Mariensäule	8.000,00	
2/851000+864000	Betriebe der Abwasserbeseitigung	Zuschuss ÖKK ABA Eitzersthal	13.200,00	
2/851000+864100	Betriebe der Abwasserbeseitigung	Zuschuss ÖKK ABA Furth und Großstelzendorf	35.000,00	
2/851000+864200	Betriebe der Abwasserbeseitigung	Zuschuss ÖKK ABA Untergrub	29.900,00	
2/851000+864300	Betriebe der Abwasserbeseitigung	Zuschuss ÖKK ABA Obergrub und Viendorf	27.300,00	
2/851000+864400	Betriebe der Abwasserbeseitigung	Zuschuss ÖKK ABA BA08	28.400,00	
2/851000+864500	Betriebe der Abwasserbeseitigung	Zuschuss ÖKK ABA BA10	23.300,00	
2/851000+864600	Betriebe der Abwasserbeseitigung	Zuschuss ÖKK ABA BA09	17.700,00	
2/851000+864700	Betriebe der Abwasserbeseitigung	Zuschuss ÖKK ABA BA11	20.500,00	
2/851000+864800	Betriebe der Abwasserbeseitigung	Zuschuss ÖKK ABA BA12	19.300,00	
2/900000+867000	Gesonderte Verwaltung	Nicht behobener Jagdüacht	9.000,00	
2/925000+859400	Ertragsanteile an gemeinschaftlichen Bundesabgaben	Ertragsanteile nach Bevölkerungsschlüssel	2.320.000,00	
2/941000+860000	Sonstige Finanzaufweisungen nach dem FAG	Finanzaufweisungen des Bundes gemäß § 24 FAG	194.400,00	
<b>Transferzahlungen von/an Länder, Landesfonds, Landeskammern</b>				
<b>Gesamtsumme Transferzahlungen von/an Länder, Landesfonds, Landeskammern</b>			<b>297.000,00</b>	<b>488.100,00</b>
<b>Summe Kapitaltransfers</b>			<b>30.000,00</b>	<b>0,00</b>
<b>Summe Laufende Transfers</b>			<b>267.000,00</b>	<b>488.100,00</b>
2/024000+816000	Wahlangelegenheiten	Wahlkostenersätze - Kostenbeiträge (Kostenersätze)	2.000,00	
2/520000+829000	Natur- und Landschaftsschutz	Entschädigung Landschaftsabgabe - Sonstige Einnahmen	600,00	
2/612000+861100	Gemeindestraßen	Zinsenzuschuss des Landes	4.100,00	
2/940000+861000	Bedarfszuweisungen	Bedarfszuweisung I (erw. Strukturhilfe)	55.000,00	
6/612000+871000	Gemeindestraßen	Beihilfen aus Bedarfszuweisungen	200.000,00	
6/710000+871000	Land- und forstwirtschaftlicher Wegebau	Beihilfen aus Bedarfszuweisungen	5.300,00	
6/851060+303000	Betriebe der Abwasserbeseitigung	Beihilfen LWWF Sanierung Eitzersthal	30.000,00	
1/164000-751000	Förderung der Brandbekämpfung und Brandverhütung	Kosten Erstalarmierung - Lfd. Transferzahlungen an Länder		1.300,00
1/220000-729000	Berufsbildende Pflichtschulen	Sonstige Ausgaben - Schulerhaltungsbeiträge		11.000,00
1/419000-751000	Sonstige Einrichtungen und Maßnahmen	Sozialhilfebeitrag - Lfd. Transferzahlungen an Länder		14.000,00
1/419000-751100	Sonstige Einrichtungen und Maßnahmen	Sozialhilfeumlage		388.000,00

Haushaltskonto	Bezeichnung Ansatz	Bezeichnung Post	Summe Einzahlungen	Summe Auszahlungen
<b>Transferzahlungen von/an Länder, Landesfonds, Landeskammern</b>				
<b>Gesamtsumme Transferzahlungen von/an Länder, Landesfonds, Landeskammern</b>			<b>297.000,00</b>	<b>488.100,00</b>
<b>Summe Kapitaltransfers</b>			<b>30.000,00</b>	<b>0,00</b>
<b>Summe Laufende Transfers</b>			<b>267.000,00</b>	<b>488.100,00</b>
1/439000-751000	Sonstige Einrichtungen und Maßnahmen	Jugendwohlfahrtsumlage - Lfd. Transferzahlungen an Länder		59.000,00
1/439000-768100	Sonstige Einrichtungen und Maßnahmen	Förderung Tagesmütter		4.200,00
1/510000-751000	Medizinische Bereichsversorgung	Beitrag an Pensionsverband - Lfd. Transferzahlungen an Länder		10.600,00
<b>Transferzahlungen von/an Gemeinden, Gemeindeverbände, Gemeindefonds</b>				
<b>Gesamtsumme Transferzahlungen von/an Gemeinden, Gemeindeverbände, Gemeindefonds</b>			<b>33.800,00</b>	<b>1.501.900,00</b>
<b>Summe Kapitaltransfers</b>			<b>0,00</b>	<b>0,00</b>
<b>Summe Laufende Transfers</b>			<b>33.800,00</b>	<b>1.501.900,00</b>
2/211000+828100	Volksschule	Rückersätze Heizkosten NNÖ MS	30.600,00	
2/813000+811000	Müllbeseitigung	Einnahmen aus Vermietung und Verpacht. - Strauchschnittlagerplatz	100,00	
2/813000+816000	Müllbeseitigung	Kostenbeiträge (Kostenersätze) für sonstige Leistungen	2.100,00	
2/820000+827000	Wirtschaftshöfe	Personalkostenersatz - Überlassung von Bediensteten an Dritte	100,00	
2/900000+816000	Gesonderte Verwaltung	NNÖ MS-Gde. Göllersdorf Entgelt f. Verwendung der EDV-Anlage	900,00	
1/022000-752000	Standesamt	Beitrag		40.600,00
1/080000-752000	Pensionen	Beitrag Pensionsverband		87.500,00
1/212000-752000	Hauptschulen (Neue Mittelschulen)	Schulumlage		131.600,00
1/213000-752000	Sonderschulen	Schulumlage		9.000,00
1/214000-752000	Polytechnische Schulen	Schulumlage		5.000,00
1/320000-752000	Ausbildung in Musik und darstellender Kunst	Schulumlage Musikschule		109.900,00
1/562000-752000	Sprengelbeiträge	Lfd. Transferzahlungen an Gmd.-, verbände-u.-fonds - Zweckaufwand		798.000,00
1/562100-752000	Sprengelbeiträge	Lfd. Transferzahlungen an Gmd.- verbände-u.-fonds - Verw.Aufwand		100,00
1/631000-752000	Konkurrenzgewässer	Beitrag an Wasserverband		7.000,00
1/851000-752000	Betriebe der Abwasserbeseitigung	Verbandsbeitrag GAV Sierndorf Göllersdorf		313.200,00
<b>Transferzahlungen von/an Sozialversicherungsträger</b>				
<b>Gesamtsumme Transferzahlungen von/an Sozialversicherungsträger</b>			<b>0,00</b>	<b>0,00</b>
<b>Summe Kapitaltransfers</b>			<b>0,00</b>	<b>0,00</b>
<b>Summe Laufende Transfers</b>			<b>0,00</b>	<b>0,00</b>

Haushaltskonto	Bezeichnung Ansatz	Bezeichnung Post	Summe Einzahlungen	Summe Auszahlungen
<b>Transferzahlungen von/an sonst. Träger des öffentlichen Rechts</b>				
<b>Gesamtsumme Transferzahlungen von/an sonst. Träger des öffentlichen Rechts</b>			<b>6.900,00</b>	<b>0,00</b>
<b>Summe Kapitaltransfers</b>			<b>6.900,00</b>	<b>0,00</b>
<b>Summe Laufende Transfers</b>			<b>0,00</b>	<b>0,00</b>
2/211000+303000	Volksschule	Kapitaltransferzahlungen von sonst. Trägern des öffentlichen Rechts	1.900,00	
2/240000+303000	Kindergärten	Beihilfe Schul- und Kindergartenfonds	5.000,00	
<b>Gesamtsumme</b>			<b>3.094.800,00</b>	<b>1.990.000,00</b>



Nachweis über Haushaltsrücklagen und  
Zahlungsmittelreserven (Anlage 6b)



Haushaltsrücklagen		Rücklagenstand			Rücklagenstand	Zahlungsmittelreserven	
Nr.	Verwendungszweck	31.12.2020	Zuführungen	Entnahmen	31.12.2021	Stand aktuell	Konto-/Sparbuchnummer
8/9990934/00001	Sanierungsrücklage Friedhof	14.600,00	0,00	0,00	14.600,00	17.451,60	ZW 801 294801
8/9990934/00002	Erweiterungsrücklage Abwasserbeseitigung	469.300,00	1.000,00	100.000,00	370.300,00	307.989,05	ZW 802 294802
8/9990934/00003	Sannierungsrücklage GW Jagdpacht	33.600,00	4.000,00	1.000,00	36.600,00	31.224,05	ZW 803 294803
8/9990934/00004	Errichtungsrücklage Photovoltaik	13.300,00	1.000,00	0,00	14.300,00	12.352,65	ZW 804 294804
8/9990935/00001	Allgemeine Rücklage	130.100,00	0,00	0,00	130.100,00	130.122,21	ZW 805 295805
<b>Gesamtsummen</b>		<b>660.900,00</b>	<b>6.000,00</b>	<b>101.000,00</b>	<b>565.900,00</b>	<b>499.139,56</b>	



Einzelnachweis über Finanzschulden und Schuldendienst  
(Anlage 6c)

Kontonummer Darlehensnr.	Ansatz	Darlehensgeber/Sitz des Gläubigers Aktenzahl	Verwendungszweck Genehmigungsdatum/-vermerk	Beschluss- Datum	Zinssatz	Währung	Laufzeit
<b>1. Darlehen für Investitionszwecke</b>							
<b>1.1. ... von Trägern des öffentlichen Rechts</b>							
<b>1.1.1. ... von Bund, Bundesfonds, Bundeskammern</b>							
<b>1.1.2. ... von Ländern, Landesfonds, Landeskammern</b>							
150001 350	240000	NÖ. Schul- und Kdg.Fonds /AT 1152-996809	Kindergarten Errichtung 4. Gruppe, S 572.000 26.04.1994/VIII/1-B-1343/58		0,000%	EUR	01.01.1996 - 31.12.2020
150006 115	851990	NÖ LWWF /AT WWF-40366010/2	ABA BA10 17.10.2005	06.10.2005	1,000%	EUR	01.01.2006 - 31.12.2025
150006 190	851990	NÖ LWWF /AT WWF-07-2080070	ABA OBERGRUB BA07 12.01.2004	17.03.2004	1,000%	EUR	01.01.2004 - 31.12.2025
150006 210	851990	NÖ LWWF /AT WWF-07-2080080/4	ABA BA08 25.08.2004	17.08.2004	1,000%	EUR	01.01.2005 - 31.12.2026
150006 505	851990	NÖ LWWF /AT WWF-40366011/002-2007	ABA BA11 16.07.2007	27.06.2007	1,000%	EUR	01.01.2007 - 31.12.2032
150006 515	851990	NÖ LWWF /AT WWF-40366012/002-2007	ABA BA12 16.07.2007	27.06.2007	1,000%	EUR	01.01.2007 - 31.12.2032
<b>1.1.3. ... von Gemeinden, Gemeindeverbänden, Gemeindefonds</b>							
<b>1.1.4. ... von Sozialversicherungsträgern</b>							
<b>1.1.5. ... von sonstigen Trägern des öffentlichen Rechts</b>							
<b>1.2. ... von Beteiligungen der Gebietskörperschaft (ohne Finanzunternehmungen)</b>							
150002 10	240000	NÖ. Landesregierung Wohnbauförderung/AT	Kindergarten //6a-06/320.115/38-8		0,500%	EUR	01.01.1976 - 30.06.2022
<b>1.3. ... von Unternehmen (ohne Beteiligungen und ohne Finanzunternehmungen)</b>							
<b>1.4. ... von Finanzunternehmen</b>							
<b>1.4.1. ... von Finanzunternehmen im Inland</b>							
150000 370	851000	Raiffeisenbank Hollabrunn Filiale Göllersdorf/AT 3100000356	ABA Eitzersthal /9600758	07.04.1998	1,150%	EUR	01.01.1999 - 31.12.2025
150000 380	851000	Raiffeisenbank Hollabrunn Filiale Göllersdorf/AT 3000000356	ABA Furth - Großstelzendorf /9600763	19.02.1998	0,875%	EUR	01.01.1998 - 31.12.2025

Kontonummer Darlehensnr.	Darlehenshöhe Gesamt	Buchwert 31.12.2020	Zugang	Tilgung	Zinsen	Summe Schuldendienst	Schuldendienst- ersätze	Buchwert 31.12.2021	Netto Schuldendienst
150001 350	41.568,86	0,00	0,00	0,00	0,00	0,00	0,00	0,00	0,00
150006 115	137.686,15	137.700,00	0,00	0,00	0,00	0,00	0,00	137.700,00	0,00
150006 190	129.434,44	129.400,00	0,00	0,00	0,00	0,00	0,00	129.400,00	0,00
150006 210	99.894,76	99.900,00	0,00	0,00	0,00	0,00	0,00	99.900,00	0,00
150006 505	106.126,12	106.100,00	0,00	0,00	0,00	0,00	0,00	106.100,00	0,00
150006 515	105.725,86	105.700,00	0,00	0,00	0,00	0,00	0,00	105.700,00	0,00
150002 10	27.761,02	1.500,00	0,00	1.000,00	100,00	1.100,00	0,00	500,00	1.100,00
150000 370	196.216,65	50.300,00	0,00	9.800,00	600,00	10.400,00	13.200,00	40.500,00	-2.800,00
150000 380	443.304,29	112.900,00	0,00	22.200,00	900,00	23.100,00	35.000,00	90.700,00	-11.900,00

Kontonummer Darlehensnr.	Ansatz	Darlehensgeber/Sitz des Gläubigers Aktenzahl	Verwendungszweck Genehmigungsdatum/-vermerk	Beschluss- Datum	Zinssatz	Währung	Laufzeit
150000 430	851000	Raiffeisenbank Hollabrunn Filiale Göllersdorf/AT 3400000356	ABA Untergrub 10.07.2002/9900441	25.06.2002	0,875%	EUR	01.01.2002 - 31.12.2028
150000 500	851000	Raiffeisenbank Hollabrunn Filiale Göllersdorf/AT 39-00.000.356	ABA BA 11 29.03.2007/A601764	19.09.2007	0,875%	EUR	01.01.2007 - 31.12.2032
150000 510	851000	Raiffeisenbank Hollabrunn Filiale Göllersdorf/AT 40-00.000.356	ABA BA 12 29.03.2007/A601763	19.09.2007	0,875%	EUR	01.01.2007 - 31.12.2032
150003 290	850000	Österreichische Kommunal Kredit Aktiengesellschaft/AT 91.0270	WVA Viendorf 07.11.1991/91.0270/006-021/92		2,000%	EUR	01.01.1993 - 01.03.2023
150003 300	851000	Österreichische Kommunal Kredit Aktiengesellschaft/AT 91.0516	ABA Göllersdorf BA03 06.11.1992/91.0516/004-021/92		2,000%	EUR	01.01.1993 - 31.12.2034
150003 340	851000	Österreichische Kommunal Kredit Aktiengesellschaft/AT 91.0620	ABA Viendorf BA 02 17.11.1992/91.0620/006-021/92		2,000%	EUR	01.01.1993 - 31.12.2034
150004 80	851000	Österreichische Postsparkasse Aktiengesellschaft/AT 117.0710	ABA Obergrub BA07 13.02.2004/A301758	17.03.2004	0,750%	EUR	01.01.2003 - 01.06.2031
150004 105	851000	Österreichische Postsparkasse Aktiengesellschaft/AT 117.9948	ABA BA10 18.10.2005/A500572	06.10.2005	0,750%	EUR	01.01.2005 - 31.12.2032
150004 120	612000	Österreichische Postsparkasse Aktiengesellschaft/AT 117.9993	Straßenbau 2005 30.11.2005/IVW3-D-3100801/018-05	06.10.2005	0,750%	EUR	01.01.2005 - 31.12.2020
150004 125	612000	Österreichische Postsparkasse Aktiengesellschaft/AT 00001-111-542	Gemeindestraßenbau 2006 10.01.2007/IVW3-D-3100801/016-2006	12.10.2006	0,799%	EUR	01.01.2006 - 31.12.2021
150004 200	851000	Österreichische Postsparkasse Aktiengesellschaft/AT 117.3339	ABA BA 08 28.06.2004/A401146	17.08.2004	0,750%	EUR	01.01.2004 - 31.12.2030
150004 541	240000	Österreichische Postsparkasse Aktiengesellschaft/AT 00540-015-775	Kindergarten Zu- u. Umbau	14.08.2008	0,750%	EUR	01.01.2008 - 31.12.2023
150004 860	851000	Österreichische Postsparkasse Aktiengesellschaft/AT	ABA BA 18 Schönbornerstraße	10.12.2019	0,490%	EUR	01.12.2019 - 01.12.2029
150005 480	851000	Hypo Bank Niederösterreich Aktiengesellschaft/AT 466131105	ABA BA09 28.04.2005/A402492	15.06.2005	0,969%	EUR	01.01.2005 - 31.12.2032
150005 730	612000	Hypo Bank Niederösterreich Aktiengesellschaft/AT 466294500	Gemeindestraßenbau 2018	20.06.2018	0,580%	EUR	01.06.2018 - 01.12.2028
150005 800	851000	Hypo Bank Niederösterreich Aktiengesellschaft/AT 00466-277908	ABA BA 17 Wischathal - Zwischenfinanzierung	27.09.2017	0,720%	EUR	01.01.2017 - 30.06.2041
150005 820	390000	Hypo Bank Niederösterreich Aktiengesellschaft/AT 466-294608	Kapelle Viendorf	20.06.2018	0,580%	EUR	01.01.2018 - 31.12.2027

Kontonummer Darlehensnr.	Darlehenshöhe Gesamt	Buchwert 31.12.2020	Zugang	Tilgung	Zinsen	Summe Schuldendienst	Schuldendienst- ersätze	Buchwert 31.12.2021	Netto Schuldendienst
150000 430	395.000,00	130.700,00	0,00	15.800,00	1.100,00	16.900,00	29.900,00	114.900,00	-13.000,00
150000 500	800.000,00	341.600,00	0,00	27.100,00	2.900,00	30.000,00	20.500,00	314.500,00	9.500,00
150000 510	569.000,00	283.800,00	0,00	22.500,00	2.400,00	24.900,00	19.300,00	261.300,00	5.600,00
150003 290	296.505,16	32.400,00	0,00	12.800,00	600,00	13.400,00	13.300,00	19.600,00	100,00
150003 300	298.394,66	156.200,00	0,00	9.800,00	3.100,00	12.900,00	0,00	146.400,00	12.900,00
150003 340	631.599,60	291.400,00	0,00	18.200,00	5.700,00	23.900,00	0,00	273.200,00	23.900,00
150004 80	839.550,00	288.300,00	0,00	26.500,00	2.100,00	28.600,00	27.300,00	261.800,00	1.300,00
150004 105	746.450,00	354.900,00	0,00	28.400,00	2.600,00	31.000,00	23.300,00	326.500,00	7.700,00
150004 120	113.400,00	0,00	0,00	0,00	0,00	0,00	0,00	0,00	0,00
150004 125	360.200,00	24.400,00	0,00	24.400,00	100,00	24.500,00	0,00	0,00	24.500,00
150004 200	822.000,00	369.700,00	0,00	35.700,00	2.700,00	38.400,00	28.400,00	334.000,00	10.000,00
150004 541	250.000,00	50.000,00	0,00	16.700,00	300,00	17.000,00	0,00	33.300,00	17.000,00
150004 860	165.000,00	156.700,00	0,00	16.700,00	1.500,00	18.200,00	0,00	140.000,00	18.200,00
150005 480	428.000,00	177.000,00	0,00	14.000,00	1.700,00	15.700,00	17.700,00	163.000,00	-2.000,00
150005 730	120.000,00	96.600,00	0,00	11.800,00	500,00	12.300,00	0,00	84.800,00	12.300,00
150005 800	331.300,00	292.900,00	0,00	13.000,00	2.100,00	15.100,00	0,00	279.900,00	15.100,00
150005 820	88.826,85	44.700,00	0,00	5.500,00	300,00	5.800,00	0,00	39.200,00	5.800,00

Kontonummer Darlehensnr.	Ansatz	Darlehensgeber/Sitz des Gläubigers Aktenzahl	Verwendungszweck Genehmigungsdatum/-vermerk	Beschluss-Datum	Zinssatz	Währung	Laufzeit
150005 850	840000	Hypo Bank Niederösterreich Aktiengesellschaft/AT 466-314706	Grundkauf ehem. Erste Bank 29.10.2019/IVW3-D-3100801/021-2019	05.06.2019	0,490%	EUR	01.12.2019 - 01.12.2039
150009 570	612000	UniCredit Bank Austria AG /AT 53896/106.209	Gemeindestraßenbau FSA 2011 12.07.2011/F1-F11140	29.09.2011	0,649%	EUR	01.01.2011 - 31.12.2026
150011 630	851000	Erste Bank der oesterreichischen Sparkassen AG/AT 805 123 784 02	ABA Erweiterung KG Untergrub	25.09.2013	0,970%	EUR	01.01.2013 - 31.12.2038
150011 640	612000	Erste Bank der oesterreichischen Sparkassen AG/AT 805 123 784 01	Gemeindestraßenbau FSA 2013 17.12.2013/F1-F-11433	25.09.2013	0,850%	EUR	01.01.2013 - 31.12.2023
150011 650	612000	Erste Bank der oesterreichischen Sparkassen AG/AT 80512378403	Gemeindestraßenbau FSA 2014 11.11.2014/F1-F-11510/002-2014	22.05.2014	0,790%	EUR	01.01.2014 - 31.12.2024
150011 690	612000	Erste Bank der oesterreichischen Sparkassen AG/AT 80512378405	Gemeindestraßenbau 2015 FSA	17.06.2015	0,670%	EUR	01.01.2015 - 31.12.2025
150011 700	710000	Erste Bank der oesterreichischen Sparkassen AG/AT 80512378407	Güterwege Instandhaltung	05.10.2015	0,660%	EUR	01.01.2015 - 31.12.2025
150011 710	817000	Erste Bank der oesterreichischen Sparkassen AG/AT 80512378409	Aufbahnungshalle	21.03.2016	0,710%	EUR	01.01.2016 - 01.06.2025
150011 720	612000	Erste Bank der oesterreichischen Sparkassen AG/AT 80512378408	Gemeindestraßenbau 2016 FSA	21.03.2016	0,710%	EUR	01.06.2016 - 31.12.2025
150011 740	269000	Erste Bank der oesterreichischen Sparkassen AG/AT 80512378410	SV Göllersdorf, Kabinenzubau	21.03.2016	0,710%	EUR	01.12.2016 - 01.06.2027
150011 750	639000	Erste Bank der oesterreichischen Sparkassen AG/AT 80512378412	Errichtung RHB Obergrub u. Porrau	12.04.2017	0,690%	EUR	01.06.2017 - 01.06.2027
150011 760	612000	Erste Bank der oesterreichischen Sparkassen AG/AT 80512378411	Gde. Straßenbau 2017 FSA 13.09.2017/IVW3-D-3100801/019-2017	12.04.2017	0,690%	EUR	01.06.2017 - 01.06.2027
150011 770	612000	Erste Bank der oesterreichischen Sparkassen AG/AT 80512378415	Gde. Straßenbau 2019	27.03.2019	1,500%	EUR	01.06.2019 - 01.06.2029
150011 780	612000	Erste Bank der oesterreichischen Sparkassen AG/AT	Gemeindestraßenbau 2020		0,540%	EUR	01.06.2020 - 01.06.2030
150011 830	817000	Erste Bank der oesterreichischen Sparkassen AG/AT	Gehwege Friedhof Göllersdorf	27.03.2019	0,540%	EUR	01.06.2019 - 01.06.2029
150011 840	840000	Erste Bank der oesterreichischen Sparkassen AG/AT	Grundkauf KG Bergau		1,500%	EUR	01.01.2020 - 31.12.2029
150999 660	851000	Unbekannt /AT	ABA Eitzersthal Sanierung		1,000%	EUR	01.06.2020 - 01.06.2044

Kontonummer Darlehensnr.	Darlehenshöhe Gesamt	Buchwert 31.12.2020	Zugang	Tilgung	Zinsen	Summe Schuldendienst	Schuldendienst- ersätze	Buchwert 31.12.2021	Netto Schuldendienst
150005 850	470.700,00	448.200,00	0,00	22.600,00	2.200,00	24.800,00	0,00	425.600,00	24.800,00
150009 570	450.000,00	187.000,00	0,00	30.700,00	1.200,00	31.900,00	1.400,00	156.300,00	30.500,00
150011 630	102.000,00	76.200,00	0,00	3.900,00	700,00	4.600,00	0,00	72.300,00	4.600,00
150011 640	80.000,00	24.800,00	0,00	8.200,00	200,00	8.400,00	100,00	16.600,00	8.300,00
150011 650	80.000,00	24.600,00	0,00	6.100,00	200,00	6.300,00	100,00	18.500,00	6.200,00
150011 690	120.000,00	61.000,00	0,00	12.000,00	400,00	12.400,00	600,00	49.000,00	11.800,00
150011 700	92.000,00	46.800,00	0,00	9.200,00	300,00	9.500,00	0,00	37.600,00	9.500,00
150011 710	120.000,00	67.600,00	0,00	13.300,00	500,00	13.800,00	0,00	54.300,00	13.800,00
150011 720	120.000,00	69.500,00	0,00	12.600,00	500,00	13.100,00	500,00	56.900,00	12.600,00
150011 740	100.000,00	65.800,00	0,00	9.900,00	400,00	10.300,00	0,00	55.900,00	10.300,00
150011 750	120.000,00	83.900,00	0,00	12.400,00	1.200,00	13.600,00	0,00	71.500,00	13.600,00
150011 760	315.000,00	217.700,00	0,00	32.900,00	1.400,00	34.300,00	1.400,00	184.800,00	32.900,00
150011 770	120.000,00	108.200,00	0,00	12.000,00	1.600,00	13.600,00	0,00	96.200,00	13.600,00
150011 780	120.000,00	120.000,00	0,00	12.300,00	600,00	12.900,00	0,00	107.700,00	12.900,00
150011 830	120.000,00	0,00	120.000,00	0,00	600,00	600,00	0,00	120.000,00	600,00
150011 840	120.000,00	0,00	120.000,00	13.100,00	600,00	13.700,00	0,00	106.900,00	13.700,00
150999 660	240.000,00	0,00	240.000,00	0,00	1.200,00	1.200,00	0,00	240.000,00	1.200,00

Kontonummer Darlehensnr.	Ansatz	Darlehensgeber/Sitz des Gläubigers Aktenzahl	Verwendungszweck Genehmigungsdatum/-vermerk	Beschluss-Datum	Zinssatz	Währung	Laufzeit
150999 790	612000	Unbekannt /AT	Gemeindestraßenbau 2021		1,500%	EUR	01.06.2021 - 01.06.2031
150999 900	840000	Unbekannt /AT	Grundkauf KG Göllersdorf		1,000%	EUR	01.01.2021 - 31.12.2030
<b>1.4.2. ... von Finanzunternehmen im Ausland</b>							
<b>1.5. ... von Sonstigen</b>							
150010 600	211000	Bürgerbeteiligung /AT	Photovoltaikanlage Volksschule, Bürgerbeteiligung	11.01.2012	2,500%	EUR	01.01.2012 - 31.12.2022

**Zwischensumme****2. Finanzschulden für den laufenden Aufwand****2.1. ... von Trägern des öffentlichen Rechts****2.1.1. ... von Bund, Bundesfonds, Bundeskammern****2.1.2. ... von Ländern, Landesfonds, Landeskammern****2.1.3. ... von Gemeinden, Gemeindeverbänden, Gemeindefonds****2.1.4. ... von Sozialversicherungsträgern****2.1.5. ... von sonstigen Trägern des öffentlichen Rechts****2.2. ... von Beteiligungen der Gebietskörperschaft (ohne Finanzunternehmungen)****2.3. ... von Unternehmen (ohne Beteiligungen und ohne Finanzunternehmungen)****2.4. ... von Finanzunternehmen****2.4.1. ... von Finanzunternehmen im Inland**

150009 670	851000	UniCredit Bank Austria AG /AT 10019201283	ABA Wischathal	29.11.2016	0,760%	EUR	01.01.2017 - 01.01.2042
150999 880	851016	Unbekannt /AT	ABA Großstelzendorf BA 19		1,000%	EUR	01.01.2021 - 31.12.2030

**2.4.2. ... von Finanzunternehmen im Ausland**

Kontonummer Darlehensnr.	Darlehenshöhe Gesamt	Buchwert 31.12.2020	Zugang	Tilgung	Zinsen	Summe Schuldendienst	Schuldendienst- ersätze	Buchwert 31.12.2021	Netto Schuldendienst
150999 790	162.000,00	0,00	162.000,00	0,00	800,00	800,00	0,00	162.000,00	800,00
150999 900	188.300,00	0,00	188.300,00	0,00	1.900,00	1.900,00	0,00	188.300,00	1.900,00
150010 600	27.000,00	27.000,00	0,00	0,00	0,00	0,00	0,00	27.000,00	0,00
		<b>5.463.100,00</b>	<b>830.300,00</b>	<b>543.100,00</b>	<b>47.800,00</b>	<b>590.900,00</b>	<b>232.000,00</b>	<b>5.750.300,00</b>	<b>358.900,00</b>

150009 670	601.700,00	532.300,00	0,00	23.500,00	4.000,00	27.500,00	9.600,00	508.800,00	17.900,00
150999 880	239.000,00	0,00	239.000,00	0,00	2.400,00	2.400,00	0,00	239.000,00	2.400,00

---

Kontonummer Darlehensnr.	Ansatz	Darlehensgeber/Sitz des Gläubigers Aktenzahl	Verwendungszweck Genehmigungsdatum/-vermerk	Beschluss- Datum	Zinssatz	Währung	Laufzeit
-----------------------------	--------	-------------------------------------------------	------------------------------------------------	---------------------	----------	---------	----------

2.5. ... von Sonstigen

---

**Zwischensumme**

**SUMME (1 und 2)**

**Davon ohne A85-89**

**Davon A85-89**

Kontonummer Darlehensnr.	Darlehenshöhe Gesamt	Buchwert 31.12.2020	Zugang	Tilgung	Zinsen	Summe Schuldendienst	Schuldendienst- ersätze	Buchwert 31.12.2021	Netto Schuldendienst
		532.300,00	239.000,00	23.500,00	6.400,00	29.900,00	9.600,00	747.800,00	20.300,00
		<b>5.995.400,00</b>	<b>1.069.300,00</b>	<b>566.600,00</b>	<b>54.200,00</b>	<b>620.800,00</b>	<b>241.600,00</b>	<b>6.498.100,00</b>	<b>379.200,00</b>
		1.769.300,00	590.300,00	266.700,00	15.900,00	282.600,00	4.100,00	2.092.900,00	278.500,00
		4.226.100,00	479.000,00	299.900,00	38.300,00	338.200,00	237.500,00	4.405.200,00	100.700,00



Nachweis über hausinterne Vergütungen (Anlage 6f)



Gruppenebene		Erträge	Aufwendungen
0	Vertretungskörper und allgemeine Verwaltung	0,00	0,00
1	Öffentliche Ordnung und Sicherheit	0,00	0,00
2	Unterricht, Erziehung, Sport und Wissenschaft	0,00	0,00
3	Kunst, Kultur und Kultus	0,00	0,00
4	Soziale Wohlfahrt und Wohnbauförderung	0,00	0,00
5	Gesundheit	0,00	0,00
6	Straßen- und Wasserbau, Verkehr	0,00	0,00
7	Wirtschaftsförderung	0,00	0,00
8	Dienstleistungen	0,00	0,00
9	Finanzwirtschaft	0,00	0,00
<b>Summe</b>		<b>0,00</b>	<b>0,00</b>



MFP - Ergebnishaushalt Gesamt 1. und 2. Ebene  
- interne Vergütungen enthalten



MVAG	Mittelverwendungs- und aufbringungsgruppen (1. und 2. Ebene)	VA 2021	Plan 2022	Plan 2023	Plan 2024	Plan 2025
<b>211</b>	<b>Erträge aus der operativen Verwaltungstätigkeit</b>	<b>4.875.000,00</b>	<b>4.298.400,00</b>	<b>4.366.200,00</b>	<b>4.426.900,00</b>	<b>4.489.100,00</b>
2111	Erträge aus eigenen Abgaben	926.200,00	943.300,00	965.700,00	980.700,00	996.400,00
2112	Erträge aus Ertragsanteilen	2.320.000,00	2.354.800,00	2.390.100,00	2.426.000,00	2.462.400,00
2113	Erträge aus Gebühren	720.000,00	727.200,00	734.500,00	741.800,00	749.200,00
2114	Erträge aus Leistungen	39.700,00	40.300,00	40.900,00	41.300,00	41.800,00
2115	Erträge aus Besitz und wirtschaftlicher Tätigkeit	24.300,00	24.700,00	25.000,00	25.400,00	25.700,00
2116	Erträge aus Veräußerung und sonstige Erträge	821.300,00	184.300,00	185.700,00	187.100,00	188.700,00
2117	Nicht finanzierungswirksame operative Erträge	23.500,00	23.800,00	24.300,00	24.600,00	24.900,00
<b>212</b>	<b>Erträge aus Transfers</b>	<b>902.200,00</b>	<b>870.800,00</b>	<b>868.300,00</b>	<b>851.800,00</b>	<b>847.900,00</b>
2121	Transferertrag von Trägern des öffentlichen Rechts	481.100,00	449.600,00	449.500,00	449.400,00	449.400,00
2122	Transferertrag von Beteiligungen	0,00	0,00	0,00	0,00	0,00
2123	Transferertrag von Unternehmen (mit Finanzunternehmen)	237.500,00	237.500,00	237.300,00	224.000,00	223.800,00
2124	Transferertrag von Haushalten und Organisationen ohne Erwerbscharakter	10.100,00	10.200,00	10.400,00	10.500,00	10.700,00
2125	Transferertrag vom Ausland	0,00	0,00	0,00	0,00	0,00
2126	Investitions- und Tilgungszuschüsse zwischen Unternehmungen und Betrieben der Gebietskörperschaft und der Gebietskörperschaft	0,00	0,00	0,00	0,00	0,00
2127	Nicht finanzierungswirksamer Transferertrag	173.500,00	173.500,00	171.100,00	167.900,00	164.000,00
<b>213</b>	<b>Finanzerträge</b>	<b>1.000,00</b>	<b>1.000,00</b>	<b>1.000,00</b>	<b>1.000,00</b>	<b>1.000,00</b>
2131	Erträge aus Zinsen	1.000,00	1.000,00	1.000,00	1.000,00	1.000,00
2132	Erträge aus Zinsen aus derivativen Finanzinstrumenten ohne Grundgeschäft	0,00	0,00	0,00	0,00	0,00
2133	Erträge aus Gewinnentnahmen von marktbestimmten Betrieben	0,00	0,00	0,00	0,00	0,00
2134	Sonstige Finanzerträge	0,00	0,00	0,00	0,00	0,00
2135	Erträge aus Dividenden/Gewinnausschüttungen	0,00	0,00	0,00	0,00	0,00
2136	Sonstige nicht finanzierungswirksame Finanzerträge	0,00	0,00	0,00	0,00	0,00
<b>21</b>	<b>Summe Erträge</b>	<b>5.778.200,00</b>	<b>5.170.200,00</b>	<b>5.235.500,00</b>	<b>5.279.700,00</b>	<b>5.338.000,00</b>
<b>221</b>	<b>Personalaufwand</b>	<b>868.800,00</b>	<b>842.300,00</b>	<b>856.900,00</b>	<b>871.900,00</b>	<b>887.200,00</b>
2211	Personalaufwand (Bezüge, Nebengeb., Mehrleistungen)	685.700,00	672.600,00	683.800,00	695.500,00	707.200,00
2212	Gesetzlicher und freiwilliger Sozialaufwand	173.500,00	169.700,00	173.100,00	176.400,00	180.000,00
2213	Sonstiger Personalaufwand	0,00	0,00	0,00	0,00	0,00
2214	Nicht finanzierungswirksamer Personalaufwand	9.600,00	0,00	0,00	0,00	0,00
<b>222</b>	<b>Sachaufwand (ohne Transferaufwand)</b>	<b>3.017.000,00</b>	<b>2.377.000,00</b>	<b>2.376.200,00</b>	<b>2.228.400,00</b>	<b>2.174.800,00</b>
2221	Gebrauchs- und Verbrauchsgüter, Handelswaren	89.300,00	87.400,00	88.800,00	89.500,00	90.400,00
2222	Verwaltungs- und Betriebsaufwand	251.400,00	255.500,00	260.100,00	264.500,00	268.300,00

MVAG	Mittelverwendungs- und aufbringungsgruppen (1. und 2. Ebene)	VA 2021	Plan 2022	Plan 2023	Plan 2024	Plan 2025
2223	Leasing- und Mietaufwand	6.700,00	300,00	300,00	300,00	300,00
2224	Instandhaltung	359.400,00	357.500,00	363.400,00	369.200,00	375.200,00
2225	Sonstiger Sachaufwand	1.057.600,00	436.900,00	442.700,00	449.400,00	394.700,00
2226	Nicht finanzierungswirksamer Sachaufwand	1.252.600,00	1.239.400,00	1.220.900,00	1.055.500,00	1.045.900,00
<b>223</b>	<b>Transferaufwand (laufende Transfers und Kapitaltransfers)</b>	<b>2.308.500,00</b>	<b>2.133.400,00</b>	<b>2.192.500,00</b>	<b>2.253.200,00</b>	<b>2.316.100,00</b>
2231	Transferaufwand an Träger des öffentlichen Rechts	2.252.400,00	2.073.900,00	2.131.800,00	2.191.400,00	2.253.100,00
2232	Transferaufwand an Beteiligungen	0,00	0,00	0,00	0,00	0,00
2233	Transferaufwand an Unternehmen (mit Finanzunternehmen)	18.000,00	18.500,00	19.100,00	19.700,00	20.300,00
2234	Transferaufwand an Haushalte und Organisationen ohne Erwerbscharakter	38.100,00	41.000,00	41.600,00	42.100,00	42.700,00
2235	Transferaufwand an das Ausland	0,00	0,00	0,00	0,00	0,00
2236	Investitions- und Tilgungszuschüsse zwischen Unternehmungen und Betrieben der Gebietskörperschaft und der Gebietskörperschaft	0,00	0,00	0,00	0,00	0,00
2237	Nicht finanzierungswirksamer Transferaufwand	0,00	0,00	0,00	0,00	0,00
<b>224</b>	<b>Finanzaufwand</b>	<b>60.500,00</b>	<b>62.400,00</b>	<b>55.900,00</b>	<b>51.000,00</b>	<b>47.700,00</b>
2241	Zinsen aus Finanzschulden, Finanzierungsleasing, Forderungskauf und derivativen Finanzinstrumenten mit Grundgeschäft	55.500,00	57.300,00	50.700,00	45.700,00	42.300,00
2242	Zinsen und sonstige Aufwendungen aus derivativen Finanzinstrumenten ohne Grundgeschäft	0,00	0,00	0,00	0,00	0,00
2243	Gewinnentnahmen von Unternehmungen und marktbestimmten Betrieben der Gebietskörperschaft (innerhalb der Gebietskörperschaft)	0,00	0,00	0,00	0,00	0,00
2244	Sonstiger Finanzaufwand	5.000,00	5.100,00	5.200,00	5.300,00	5.400,00
2245	Nicht finanzierungswirksamer Finanzaufwand	0,00	0,00	0,00	0,00	0,00
<b>22</b>	<b>Summe Aufwendungen</b>	<b>6.254.800,00</b>	<b>5.415.100,00</b>	<b>5.481.500,00</b>	<b>5.404.500,00</b>	<b>5.425.800,00</b>
<b>SA0</b>	<b>Saldo (0) Nettoergebnis (21 - 22)</b>	<b>-476.600,00</b>	<b>-244.900,00</b>	<b>-246.000,00</b>	<b>-124.800,00</b>	<b>-87.800,00</b>
<b>230</b>	<b>Entnahmen von Haushaltsrücklagen</b>	<b>101.000,00</b>	<b>15.400,00</b>	<b>1.000,00</b>	<b>1.000,00</b>	<b>0,00</b>
2301	Entnahmen von Haushaltsrücklagen	101.000,00	15.400,00	1.000,00	1.000,00	0,00
<b>240</b>	<b>Zuweisung an Haushaltsrücklagen</b>	<b>6.000,00</b>	<b>5.100,00</b>	<b>5.000,00</b>	<b>5.000,00</b>	<b>1.000,00</b>
2401	Zuweisung an Haushaltsrücklagen	6.000,00	5.100,00	5.000,00	5.000,00	1.000,00
<b>23</b>	<b>Summe Haushaltsrücklagen</b>	<b>95.000,00</b>	<b>10.300,00</b>	<b>-4.000,00</b>	<b>-4.000,00</b>	<b>-1.000,00</b>
<b>SA00</b>	<b>Nettoergebnis nach Zuweisung und Entnahmen von Haushaltsrücklagen (Saldo 0 +/- SU23)</b>	<b>-381.600,00</b>	<b>-234.600,00</b>	<b>-250.000,00</b>	<b>-128.800,00</b>	<b>-88.800,00</b>

MFP - Finanzierungshaushalt Gesamt 1. und 2. Ebene  
- interne Vergütungen enthalten



MVAG	Mittelverwendungs- und aufbringungsgruppen (1. und 2. Ebene)	VA 2021	Plan 2022	Plan 2023	Plan 2024	Plan 2025
<b>311</b>	<b>Einzahlungen aus der operativen Verwaltungstätigkeit</b>	<b>4.851.500,00</b>	<b>4.274.600,00</b>	<b>4.341.900,00</b>	<b>4.402.300,00</b>	<b>4.464.200,00</b>
3111	Einzahlungen aus eigenen Abgaben	926.200,00	943.300,00	965.700,00	980.700,00	996.400,00
3112	Einzahlungen aus Ertragsanteilen	2.320.000,00	2.354.800,00	2.390.100,00	2.426.000,00	2.462.400,00
3113	Einzahlungen aus Gebühren	720.000,00	727.200,00	734.500,00	741.800,00	749.200,00
3114	Einzahlungen aus Leistungen	39.700,00	40.300,00	40.900,00	41.300,00	41.800,00
3115	Einzahlungen aus Besitz und wirtschaftlicher Tätigkeit	24.300,00	24.700,00	25.000,00	25.400,00	25.700,00
3116	Einzahlungen aus Veräußerung von geringwertigen Wirtschaftsgütern (GWG) und sonstige Einzahlungen	821.300,00	184.300,00	185.700,00	187.100,00	188.700,00
<b>312</b>	<b>Einzahlungen aus Transfers (ohne Kapitaltransfers)</b>	<b>728.700,00</b>	<b>697.300,00</b>	<b>697.200,00</b>	<b>683.900,00</b>	<b>683.900,00</b>
3121	Transferzahlungen von Trägern des öffentlichen Rechts	481.100,00	449.600,00	449.500,00	449.400,00	449.400,00
3122	Transferzahlungen von Beteiligungen	0,00	0,00	0,00	0,00	0,00
3123	Transferzahlungen von Unternehmen (inkl. Finanzunternehmen)	237.500,00	237.500,00	237.300,00	224.000,00	223.800,00
3124	Transferzahlungen von Haushalte und Organisationen ohne Erwerbscharakter	10.100,00	10.200,00	10.400,00	10.500,00	10.700,00
3125	Transferzahlungen vom Ausland	0,00	0,00	0,00	0,00	0,00
3126	Investitions- und Tilgungszuschüsse zwischen Unternehmungen und Betrieben der Gebietskörperschaft und der Gebietskörperschaft	0,00	0,00	0,00	0,00	0,00
<b>313</b>	<b>Einzahlungen aus Finanzerträgen</b>	<b>1.000,00</b>	<b>1.000,00</b>	<b>1.000,00</b>	<b>1.000,00</b>	<b>1.000,00</b>
3131	Einzahlungen aus Zinserträgen	1.000,00	1.000,00	1.000,00	1.000,00	1.000,00
3133	Einzahlungen aus Gewinnentnahmen von marktbestimmten Betrieben	0,00	0,00	0,00	0,00	0,00
3134	Sonstige Einzahlungen aus Finanzerträgen	0,00	0,00	0,00	0,00	0,00
3135	Einzahlungen aus Dividenden/Gewinnausschüttungen	0,00	0,00	0,00	0,00	0,00
<b>31</b>	<b>Summe Einzahlungen operative Gebarung</b>	<b>5.581.200,00</b>	<b>4.972.900,00</b>	<b>5.040.100,00</b>	<b>5.087.200,00</b>	<b>5.149.100,00</b>
<b>321</b>	<b>Auszahlungen aus Personalaufwand</b>	<b>859.200,00</b>	<b>842.300,00</b>	<b>856.900,00</b>	<b>871.900,00</b>	<b>887.200,00</b>
3211	Auszahlungen für Personalaufwand Bezüge, Nebengebühren, und Mehrleistungsvergütungen)	685.700,00	672.600,00	683.800,00	695.500,00	707.200,00
3212	Auszahlungen für gesetzliche und freiwillige Sozialaufwendungen	173.500,00	169.700,00	173.100,00	176.400,00	180.000,00
3213	Auszahlungen aus sonstigem Personalaufwand	0,00	0,00	0,00	0,00	0,00
<b>322</b>	<b>Auszahlungen aus Sachaufwand (ohne Transferaufwand)</b>	<b>1.764.400,00</b>	<b>1.137.600,00</b>	<b>1.155.300,00</b>	<b>1.172.900,00</b>	<b>1.128.900,00</b>
3221	Auszahlungen für Gebrauchs- und Verbrauchsgüter, Handelswaren	89.300,00	87.400,00	88.800,00	89.500,00	90.400,00
3222	Auszahlungen für Verwaltungs- und Betriebsaufwand	251.400,00	255.500,00	260.100,00	264.500,00	268.300,00
3223	Auszahlungen für Leasing- und Mietaufwand	6.700,00	300,00	300,00	300,00	300,00
3224	Auszahlungen für Instandhaltung	359.400,00	357.500,00	363.400,00	369.200,00	375.200,00
3225	Sonstige Auszahlungen aus Sachaufwand	1.057.600,00	436.900,00	442.700,00	449.400,00	394.700,00
<b>323</b>	<b>Auszahlungen aus Transfers (ohne Kapitaltransfers)</b>	<b>2.067.500,00</b>	<b>2.109.400,00</b>	<b>2.168.100,00</b>	<b>2.228.500,00</b>	<b>2.291.100,00</b>
3231	Transferzahlungen an Träger des öffentlichen Rechts	2.012.800,00	2.051.300,00	2.108.900,00	2.168.200,00	2.229.600,00
3232	Transferzahlungen an Beteiligungen	0,00	0,00	0,00	0,00	0,00

MVAG	Mittelverwendungs- und aufbringungsgruppen (1. und 2. Ebene)	VA 2021	Plan 2022	Plan 2023	Plan 2024	Plan 2025
3233	Transferzahlungen an Unternehmen (inkl. Finanzunternehmen)	18.000,00	18.500,00	19.100,00	19.700,00	20.300,00
3234	Transferzahlungen an Haushalte und Organisationen ohne Erwerbscharakter	36.700,00	39.600,00	40.100,00	40.600,00	41.200,00
3235	Transferzahlungen an das Ausland	0,00	0,00	0,00	0,00	0,00
3236	Investitions- und Tilgungszuschüsse zwischen Unternehmungen und Betrieben der Gebietskörperschaft und der Gebietskörperschaft	0,00	0,00	0,00	0,00	0,00
<b>324</b>	<b>Auszahlungen aus Finanzaufwand</b>	<b>60.500,00</b>	<b>62.400,00</b>	<b>55.900,00</b>	<b>51.000,00</b>	<b>47.700,00</b>
3241	Auszahlungen für Zinsaufwand, für Finanzierungsleasing, für Forderungskauf, für Finanzschulden und derivative Finanzinstrumente mit Grundgeschäft	55.500,00	57.300,00	50.700,00	45.700,00	42.300,00
3242	Auszahlungen für Zinsen aus derivativen Finanzinstrumenten ohne Grundgeschäft	0,00	0,00	0,00	0,00	0,00
3243	Auszahlung aus Gewinnentnahmen von marktbestimmten Betrieben	0,00	0,00	0,00	0,00	0,00
3244	Sonstige Auszahlungen aus Finanzaufwendungen	5.000,00	5.100,00	5.200,00	5.300,00	5.400,00
<b>32</b>	<b>Summe Auszahlungen operative Gebarung</b>	<b>4.751.600,00</b>	<b>4.151.700,00</b>	<b>4.236.200,00</b>	<b>4.324.300,00</b>	<b>4.354.900,00</b>
<b>SA1</b>	<b>Saldo (1) Geldfluss aus der Operativen Gebarung (31 – 32)</b>	<b>829.600,00</b>	<b>821.200,00</b>	<b>803.900,00</b>	<b>762.900,00</b>	<b>794.200,00</b>
<b>331</b>	<b>Einzahlungen aus der Investitionstätigkeit</b>	<b>658.500,00</b>	<b>0,00</b>	<b>0,00</b>	<b>0,00</b>	<b>0,00</b>
3311	Einzahlungen aus der Veräußerung von immateriellem Vermögen	0,00	0,00	0,00	0,00	0,00
3312	Einzahlungen aus der Veräußerung von Grundstücken und Grundstückeinrichtungen	658.500,00	0,00	0,00	0,00	0,00
3313	Einzahlungen aus der Veräußerung von Gebäuden und Bauten	0,00	0,00	0,00	0,00	0,00
3314	Einzahlungen aus der Veräußerung von technischen Anlagen, Fahrzeuge und Maschinen	0,00	0,00	0,00	0,00	0,00
3315	Einzahlungen aus der Veräußerung von Amts-, Betriebs- und Geschäftsausstattung	0,00	0,00	0,00	0,00	0,00
3316	Einzahlungen aus der Veräußerung von Kulturgütern	0,00	0,00	0,00	0,00	0,00
3317	Einzahlungen aus der Veräußerung von Beteiligungen	0,00	0,00	0,00	0,00	0,00
<b>332</b>	<b>Einzahlungen aus der Rückzahlung von Darlehen sowie gewährten Vorschüssen</b>	<b>0,00</b>	<b>0,00</b>	<b>0,00</b>	<b>0,00</b>	<b>0,00</b>
3321	Einzahlungen aus Darlehen an Träger des öffentlichen Rechts	0,00	0,00	0,00	0,00	0,00
3322	Einzahlungen aus Darlehen an Beteiligungen	0,00	0,00	0,00	0,00	0,00
3323	Einzahlungen aus Darlehen an Unternehmen und Haushalte	0,00	0,00	0,00	0,00	0,00
3325	Einzahlungen aus Vorschüssen und Anzahlungen	0,00	0,00	0,00	0,00	0,00
<b>333</b>	<b>Einzahlungen aus Kapitaltransfers</b>	<b>201.400,00</b>	<b>28.300,00</b>	<b>28.300,00</b>	<b>28.300,00</b>	<b>28.300,00</b>
3331	Kapitaltransferzahlungen von Trägern des öffentlichen Rechts	196.100,00	23.000,00	23.000,00	23.000,00	23.000,00
3332	Kapitaltransferzahlungen von Beteiligungen	0,00	0,00	0,00	0,00	0,00
3333	Kapitaltransferzahlungen von Unternehmen	0,00	0,00	0,00	0,00	0,00
3334	Kapitaltransferzahlungen von Haushalten und Organisationen ohne Erwerbscharakter	5.300,00	5.300,00	5.300,00	5.300,00	5.300,00
3335	Kapitaltransferzahlungen vom Ausland	0,00	0,00	0,00	0,00	0,00
<b>33</b>	<b>Summe Einzahlungen investive Gebarung</b>	<b>859.900,00</b>	<b>28.300,00</b>	<b>28.300,00</b>	<b>28.300,00</b>	<b>28.300,00</b>
<b>341</b>	<b>Auszahlungen aus der Investitionstätigkeit</b>	<b>1.951.200,00</b>	<b>550.500,00</b>	<b>550.800,00</b>	<b>551.100,00</b>	<b>551.600,00</b>

MVAG	Mittelverwendungs- und aufbringungsgruppen (1. und 2. Ebene)	VA 2021	Plan 2022	Plan 2023	Plan 2024	Plan 2025
3411	Auszahlungen für den Erwerb von immateriellem Vermögen	0,00	0,00	0,00	0,00	0,00
3412	Auszahlungen für den Erwerb von Grundstücken und Grundstückseinrichtungen	1.819.500,00	523.500,00	523.500,00	523.500,00	523.500,00
3413	Auszahlungen für den Erwerb von Gebäuden und Bauten	6.300,00	6.400,00	6.500,00	6.600,00	6.700,00
3414	Auszahlungen für den Erwerb von technischen Anlagen, Fahrzeuge und Maschinen	116.700,00	11.800,00	12.000,00	12.100,00	12.300,00
3415	Auszahlungen für den Erwerb von Amts-, Betriebs- und Geschäftsausstattung	8.700,00	8.800,00	8.800,00	8.900,00	9.100,00
3416	Auszahlungen für den Erwerb von Kulturgütern	0,00	0,00	0,00	0,00	0,00
3417	Auszahlungen für den Erwerb von Beteiligungen	0,00	0,00	0,00	0,00	0,00
<b>342</b>	<b>Auszahlungen von gewährten Darlehen sowie gewährten Vorschüssen</b>	<b>0,00</b>	<b>0,00</b>	<b>0,00</b>	<b>0,00</b>	<b>0,00</b>
3421	Auszahlung von Darlehen an Träger des öffentlichen Rechts	0,00	0,00	0,00	0,00	0,00
3422	Auszahlung von Darlehen an Beteiligungen	0,00	0,00	0,00	0,00	0,00
3423	Auszahlung von Darlehen an Unternehmen und Haushalte	0,00	0,00	0,00	0,00	0,00
3425	Auszahlungen von Vorschüssen und Anzahlungen	0,00	0,00	0,00	0,00	0,00
<b>343</b>	<b>Auszahlungen aus Kapitaltransfers</b>	<b>241.000,00</b>	<b>24.000,00</b>	<b>24.400,00</b>	<b>24.700,00</b>	<b>25.000,00</b>
3431	Kapitaltransferzahlungen an Träger des öffentlichen Rechts	239.600,00	22.600,00	22.900,00	23.200,00	23.500,00
3432	Kapitaltransferzahlungen an Beteiligungen	0,00	0,00	0,00	0,00	0,00
3433	Kapitaltransferzahlungen an Unternehmen (Finanzunternehmen)	0,00	0,00	0,00	0,00	0,00
3434	Kapitaltransferzahlungen an Haushalte und Organisationen ohne Erwerbscharakter	1.400,00	1.400,00	1.500,00	1.500,00	1.500,00
3435	Kapitaltransferzahlungen an das Ausland	0,00	0,00	0,00	0,00	0,00
<b>34</b>	<b>Summe Auszahlungen investive Gebarung</b>	<b>2.192.200,00</b>	<b>574.500,00</b>	<b>575.200,00</b>	<b>575.800,00</b>	<b>576.600,00</b>
<b>SA2</b>	<b>Saldo (2) Geldfluss aus der Investiven Gebarung (33 – 34)</b>	<b>-1.332.300,00</b>	<b>-546.200,00</b>	<b>-546.900,00</b>	<b>-547.500,00</b>	<b>-548.300,00</b>
<b>SA3</b>	<b>Saldo (3) Nettofinanzierungssaldo (Saldo 1 + Saldo 2)</b>	<b>-502.700,00</b>	<b>275.000,00</b>	<b>257.000,00</b>	<b>215.400,00</b>	<b>245.900,00</b>
<b>351</b>	<b>Einzahlungen aus der Aufnahme von Finanzschulden</b>	<b>1.069.300,00</b>	<b>162.000,00</b>	<b>162.000,00</b>	<b>162.000,00</b>	<b>162.000,00</b>
3511	Einzahlungen aus empfangenen Darlehen von öffentlichen Körperschaften und Rechtsträgern	0,00	0,00	0,00	0,00	0,00
3512	Einzahlungen aus empfangenen Darlehen von Beteiligungen	0,00	0,00	0,00	0,00	0,00
3513	Einzahlungen aus empfangenen Darlehen von Unternehmen und privaten Haushalten	0,00	0,00	0,00	0,00	0,00
3514	Einzahlungen aus Finanzschulden (Finanzunternehmen)	1.069.300,00	162.000,00	162.000,00	162.000,00	162.000,00
<b>353</b>	<b>Einzahlungen infolge eines Kapitaltausch bei derivativen Finanzinstrumenten mit Grundgeschäft</b>	<b>0,00</b>	<b>0,00</b>	<b>0,00</b>	<b>0,00</b>	<b>0,00</b>
3530	Einzahlungen infolge eines Kapitaltausch bei derivativen Finanzinstrumenten mit Grundgeschäft	0,00	0,00	0,00	0,00	0,00
<b>355</b>	<b>Einzahlungen aus dem Abgang von Finanzinstrumenten</b>	<b>0,00</b>	<b>0,00</b>	<b>0,00</b>	<b>0,00</b>	<b>0,00</b>
3550	Einzahlungen aus dem Abgang von Finanzinstrumenten	0,00	0,00	0,00	0,00	0,00
<b>35</b>	<b>Summe Einzahlungen aus der Finanzierungstätigkeit</b>	<b>1.069.300,00</b>	<b>162.000,00</b>	<b>162.000,00</b>	<b>162.000,00</b>	<b>162.000,00</b>

MVAG	Mittelverwendungs- und aufbringungsgruppen (1. und 2. Ebene)	VA 2021	Plan 2022	Plan 2023	Plan 2024	Plan 2025
<b>361</b>	<b>Auszahlungen aus der Tilgung von Finanzschulden</b>	<b>566.600,00</b>	<b>647.200,00</b>	<b>647.800,00</b>	<b>646.100,00</b>	<b>652.800,00</b>
3611	Auszahlungen aus empfangenen Darlehen von öffentlichen Körperschaften und Rechtsträgern	40.800,00	41.600,00	35.800,00	29.800,00	30.300,00
3612	Auszahlungen aus empfangenen Darlehen von Beteiligungen	1.000,00	500,00	0,00	0,00	0,00
3613	Auszahlungen aus empfangenen Darlehen von Unternehmen und privaten Haushalten	0,00	27.000,00	0,00	0,00	0,00
3614	Auszahlungen aus Finanzschulden	524.800,00	578.100,00	612.000,00	616.300,00	622.500,00
3615	Auszahlung aus der Rückzahlung von Leasingverbindlichkeiten	0,00	0,00	0,00	0,00	0,00
<b>363</b>	<b>Auszahlungen infolge eines Kapitaltausch bei derivativen Finanzinstrumenten mit Grundgeschäft</b>	<b>0,00</b>	<b>0,00</b>	<b>0,00</b>	<b>0,00</b>	<b>0,00</b>
3630	Auszahlungen infolge eines Kapitaltausch bei derivativen Finanzinstrumenten mit Grundgeschäft	0,00	0,00	0,00	0,00	0,00
<b>365</b>	<b>Auszahlungen für den Erwerb von Finanzinstrumenten</b>	<b>0,00</b>	<b>0,00</b>	<b>0,00</b>	<b>0,00</b>	<b>0,00</b>
3650	Auszahlungen für den Erwerb von Finanzinstrumenten	0,00	0,00	0,00	0,00	0,00
<b>36</b>	<b>Summe Auszahlungen aus der Finanzierungstätigkeit</b>	<b>566.600,00</b>	<b>647.200,00</b>	<b>647.800,00</b>	<b>646.100,00</b>	<b>652.800,00</b>
<b>SA4</b>	<b>Saldo (4) Geldfluss aus der Finanzierungstätigkeit (35 – 36)</b>	<b>502.700,00</b>	<b>-485.200,00</b>	<b>-485.800,00</b>	<b>-484.100,00</b>	<b>-490.800,00</b>
<b>SA5</b>	<b>Saldo (5) Geldfluss aus der voranschlagswirksamen Gebarung (Saldo 3 + Saldo 4)</b>	<b>0,00</b>	<b>-210.200,00</b>	<b>-228.800,00</b>	<b>-268.700,00</b>	<b>-244.900,00</b>

Haushaltspotential (aufbauend auf der Ergebnisrechnung)



MVAG	Mittelverwendungs- und -aufbringungsgruppen	Mittelaufbringung	Mittelverwendung	Saldo
211	Erträge aus der operativen Verwaltungstätigkeit	4.875.000,00		
212	Erträge aus Transfers	902.200,00		
213	Finanzerträge	1.000,00		
Summe Erträge (SU 21)		<b>5.778.200,00</b>		
2117	Nicht finanzierungswirksame operative Erträge (Auflösung von Rückstellungen und Aktivierte Eigenleistungen)	-23.500,00		
2127	Nicht finanzierungswirksamer Transferertrag (Auflösung von Investitionszuschüssen)	-173.500,00		
2136	Sonstige nicht finanzierungswirksame Finanzerträge (Auflösung von RS Bewertung von Beteiligungen und aktiven Finanzinstrumenten)	0,00		
Nicht finanzwirksame Erträge		<b>-197.000,00</b>		
Finanzwirksame Erträge		<b>5.581.200,00</b>		
221	Personalaufwand		868.800,00	
222	Sachaufwand (ohne Transferaufwand)		3.017.000,00	
223	Transferaufwand (laufende Transfers und Kapitaltransfers)		2.308.500,00	
224	Finanzaufwand		60.500,00	
Summe Aufwendungen (SU 22)			<b>6.254.800,00</b>	
2214	Nicht finanzierungswirksamer Personalaufwand (Dotierung RS für Abfertigungen, Jubiläum u. nicht konsumierte Urlaube)		-9.600,00	
2226	Nicht finanzierungswirksamer Sachaufwand (inkl. Abschreibungen, Dotierung von RS Prozess, ausstehende Rechnungen)		-1.252.600,00	
2237	Nicht finanzierungswirksamer Transferaufwand (Dotierungen von RS f. Pensionen)		0,00	
2245	Nicht finanzierungswirksamer Finanzaufwand (Wertberichtigungen zu Finanzinstrumenten, Aufwendungen aus der Bewertung von Beteiligungen)		0,00	
Nicht finanzwirksame Aufwendungen			<b>-1.262.200,00</b>	
Finanzwirksame Aufwendungen			<b>4.992.600,00</b>	
Finanzwirksames Ergebnis		<b>5.581.200,00</b>	<b>4.992.600,00</b>	<b>588.600,00</b>

MVAG	Mittelverwendungs- und -aufbringungsgruppen	Mittelaufbringung	Mittelverwendung	Saldo
332	Einzahlungen aus der Rückzahlung von Darlehen sowie gewährten Vorschüssen (ohne 3325 mit Projektcode - Anzahlungen)	0,00		
1141	Vorräte ( + Veränderung)	0,00		
1142	Gegebene Anzahlungen auf Vorräte ( + Veränderung)	0,00		
	wiederkehrende Einzahlungen der Kontengruppe 00-07, die keinem Projekt zugeordnet sind	0,00		
2301	Entnahmen von Haushaltsrücklagen (Kontengruppe 893)	0,00		
Jährliche wiederkehrende Einzahlungen		<b>0,00</b>		
36	Auszahlungen aus der Finanzierungstätigkeit		566.600,00	
2401	Zuweisung an Haushaltsrücklagen (Kontengruppe 793)		0,00	
342	Auszahlungen von gewährten Darlehen sowie gewährten Vorschüssen (ohne 3425 mit Projektcode - Anzahlungen)		0,00	
1141	Vorräte ( - Veränderung)		0,00	
1142	Gegebene Anzahlungen auf Vorräte ( - Veränderung)		0,00	
	wiederkehrende Klein-Investitionen der Kontengruppe 00-07, die keinem Projekt zugeordnet sind		33.200,00	
Jährliche wiederkehrende Auszahlungen			<b>599.800,00</b>	
Kontengruppe 871, KT der Ergebnisrechnung, mit Projektcode (BZ)		-205.300,00		
Summe Kapitaltransfers der Ergebnisrechnung		<b>-205.300,00</b>		
Jährliches Haushaltspotential		<b>5.375.900,00</b>	<b>5.592.400,00</b>	<b>-216.500,00</b>
Jährliches Haushaltspotential		-216.500,00		
kumuliertes Haushaltspotential zum 31.12.2020 (Vorjahr)				
Verfügbares Haushaltspotential		<b>-216.500,00</b>		
<i>davon (dient ausschließlich der Information) Kontengruppe 871, KT der Ergebnisrechnung, ohne Projektcode (sind BZ zum Haushaltsausgleich)</i>		9.000,00		
2401	Zuweisung an Haushaltsrücklagen (Kontengruppe 794)		6.000,00	
2401	Zuweisung an Haushaltsrücklagen (Kontengruppe 795)		0,00	
Jährliche Aufwände für Rücklagen			<b>6.000,00</b>	
2301	Entnahmen von Haushaltsrücklagen (Kontengruppe 894)	101.000,00		
2301	Entnahmen von Haushaltsrücklagen (Kontengruppe 895)	0,00		
Jährliche RL-Erträge f. Investitionen (finanzw.)		<b>101.000,00</b>		
Endbestand kumuliertes Haushaltspotential		<b>-115.500,00</b>	<b>6.000,00</b>	<b>-121.500,00</b>

Nachweis der Investitionstätigkeit



Vorhaben	Vorhabensbezeichnung	RA 2019	VA Vorjahre	VA 2021	Plan 2022	Plan 2023	Plan 2024	Plan 2025	Plan Gesamt
Konto	Bezeichnung								
<b>1000033</b>	<b>ABA Porrau BA 11 (2007 bis 2099)</b>								
	<b>Auszahlungen - Investitionen - Mittelverwendung</b>		<b>5.400,00</b>	<b>0,00</b>	<b>0,00</b>	<b>0,00</b>	<b>0,00</b>	<b>0,00</b>	<b>5.400,00</b>
	<b>Anschaffungs- oder Herstellungskosten</b>		<b>5.400,00</b>	<b>0,00</b>	<b>0,00</b>	<b>0,00</b>	<b>0,00</b>	<b>0,00</b>	<b>5.400,00</b>
	5/851900-050110 Erweiterung SW Kanal Porrau		5.400,00	0,00	0,00	0,00	0,00	0,00	5.400,00
	<b>Einzahlungen - Finanzierung - Mittelherkunft</b>		<b>5.400,00</b>	<b>0,00</b>	<b>0,00</b>	<b>0,00</b>	<b>0,00</b>	<b>0,00</b>	<b>5.400,00</b>
	<b>Mittel aus Geldfluss aus der operativen Gebarung</b>		<b>5.400,00</b>	<b>0,00</b>	<b>0,00</b>	<b>0,00</b>	<b>0,00</b>	<b>0,00</b>	<b>5.400,00</b>
	6/851900+829910 Sonstige Erträge		5.400,00	0,00	0,00	0,00	0,00	0,00	5.400,00
	<b>Bedarfszuweisungen/KTZ</b>		<b>0,00</b>	<b>0,00</b>	<b>0,00</b>	<b>0,00</b>	<b>0,00</b>	<b>0,00</b>	<b>0,00</b>
	<b>Haushaltsrücklagen/Zahlungsmittelreserven</b>		<b>0,00</b>	<b>0,00</b>	<b>0,00</b>	<b>0,00</b>	<b>0,00</b>	<b>0,00</b>	<b>0,00</b>
	<b>Sonstige Kapitaltransfers und Subventionen</b>		<b>0,00</b>	<b>0,00</b>	<b>0,00</b>	<b>0,00</b>	<b>0,00</b>	<b>0,00</b>	<b>0,00</b>
	<b>Darlehen</b>		<b>0,00</b>	<b>0,00</b>	<b>0,00</b>	<b>0,00</b>	<b>0,00</b>	<b>0,00</b>	<b>0,00</b>
	<b>Finanzierungsleasing</b>		<b>0,00</b>	<b>0,00</b>	<b>0,00</b>	<b>0,00</b>	<b>0,00</b>	<b>0,00</b>	<b>0,00</b>
	<b>Veräußerung langfristiges Vermögen und sonstiges</b>		<b>0,00</b>	<b>0,00</b>	<b>0,00</b>	<b>0,00</b>	<b>0,00</b>	<b>0,00</b>	<b>0,00</b>
<b>Finanzierungsergebnis 1000033</b>			<b>0,00</b>	<b>0,00</b>	<b>0,00</b>	<b>0,00</b>	<b>0,00</b>	<b>0,00</b>	<b>0,00</b>
				<i>inklusive Vorjahre</i>	<b>0,00</b>	<b>0,00</b>	<b>0,00</b>	<b>0,00</b>	

Vorhaben	Vorhabensbezeichnung	RA 2019	VA Vorjahre	VA 2021	Plan 2022	Plan 2023	Plan 2024	Plan 2025	Plan Gesamt
Konto	Bezeichnung								
<b>1000041</b>	<b>ABA Wischathal BA 17 (2010 bis 9999)</b>								
	<b>Auszahlungen - Investitionen - Mittelverwendung</b>		<b>21.300,00</b>	<b>0,00</b>	<b>0,00</b>	<b>0,00</b>	<b>0,00</b>	<b>0,00</b>	<b>21.300,00</b>
	<b>Anschaffungs- oder Herstellungskosten</b>		<b>21.300,00</b>	<b>0,00</b>	<b>0,00</b>	<b>0,00</b>	<b>0,00</b>	<b>0,00</b>	<b>21.300,00</b>
	5/851030-729960 Sonstige Aufwendungen Übernahme 2019		21.300,00	0,00	0,00	0,00	0,00	0,00	21.300,00
	<b>Einzahlungen - Finanzierung - Mittelherkunft</b>		<b>21.300,00</b>	<b>0,00</b>	<b>0,00</b>	<b>0,00</b>	<b>0,00</b>	<b>0,00</b>	<b>21.300,00</b>
	<b>Mittel aus Geldfluss aus der operativen Gebarung</b>		<b>20.600,00</b>	<b>0,00</b>	<b>0,00</b>	<b>0,00</b>	<b>0,00</b>	<b>0,00</b>	<b>20.600,00</b>
	6/851030+829910 Zuweisung von 851		20.600,00	0,00	0,00	0,00	0,00	0,00	20.600,00
	<b>Bedarfszuweisungen/KTZ</b>		<b>0,00</b>	<b>0,00</b>	<b>0,00</b>	<b>0,00</b>	<b>0,00</b>	<b>0,00</b>	<b>0,00</b>
	<b>Haushaltsrücklagen/Zahlungsmittelreserven</b>		<b>0,00</b>	<b>0,00</b>	<b>0,00</b>	<b>0,00</b>	<b>0,00</b>	<b>0,00</b>	<b>0,00</b>
	<b>Sonstige Kapitaltransfers und Subventionen</b>		<b>700,00</b>	<b>0,00</b>	<b>0,00</b>	<b>0,00</b>	<b>0,00</b>	<b>0,00</b>	<b>700,00</b>
	6/851030+303000 Kapitaltransfers von sonstigen Trägern des öffentlichen Rechts und Sozialversicherungsträgern		700,00	0,00	0,00	0,00	0,00	0,00	700,00
	<b>Darlehen</b>		<b>0,00</b>	<b>0,00</b>	<b>0,00</b>	<b>0,00</b>	<b>0,00</b>	<b>0,00</b>	<b>0,00</b>
	<b>Finanzierungsleasing</b>		<b>0,00</b>	<b>0,00</b>	<b>0,00</b>	<b>0,00</b>	<b>0,00</b>	<b>0,00</b>	<b>0,00</b>
	<b>Veräußerung langfristiges Vermögen und sonstiges</b>		<b>0,00</b>	<b>0,00</b>	<b>0,00</b>	<b>0,00</b>	<b>0,00</b>	<b>0,00</b>	<b>0,00</b>
<b>Finanzierungsergebnis 1000041</b>			<b>0,00</b>	<b>0,00</b>	<b>0,00</b>	<b>0,00</b>	<b>0,00</b>	<b>0,00</b>	<b>0,00</b>
				<i>inklusive Vorjahre</i>	<b>0,00</b>	<b>0,00</b>	<b>0,00</b>	<b>0,00</b>	

Vorhaben	Vorhabensbezeichnung	RA 2019	VA Vorjahre	VA 2021	Plan 2022	Plan 2023	Plan 2024	Plan 2025	Plan Gesamt
Konto	Bezeichnung								
<b>1000047</b>	<b>ABA Eitzersthal Sanierung (2013 bis 2099)</b>								
	<b>Auszahlungen - Investitionen - Mittelverwendung</b>		<b>0,00</b>	<b>300.000,00</b>	<b>0,00</b>	<b>0,00</b>	<b>0,00</b>	<b>0,00</b>	<b>300.000,00</b>
	<b>Anschaffungs- oder Herstellungskosten</b>		<b>0,00</b>	<b>300.000,00</b>	<b>0,00</b>	<b>0,00</b>	<b>0,00</b>	<b>0,00</b>	<b>300.000,00</b>
5/851060-050000	Sanierung		0,00	300.000,00	0,00	0,00	0,00	0,00	300.000,00
	<b>Einzahlungen - Finanzierung - Mittelherkunft</b>		<b>0,00</b>	<b>300.000,00</b>	<b>0,00</b>	<b>0,00</b>	<b>0,00</b>	<b>0,00</b>	<b>300.000,00</b>
	<b>Mittel aus Geldfluss aus der operativen Gebarung</b>		<b>0,00</b>	<b>0,00</b>	<b>0,00</b>	<b>0,00</b>	<b>0,00</b>	<b>0,00</b>	<b>0,00</b>
	<b>Bedarfszuweisungen/KTZ</b>		<b>0,00</b>	<b>0,00</b>	<b>0,00</b>	<b>0,00</b>	<b>0,00</b>	<b>0,00</b>	<b>0,00</b>
	<b>Haushaltsrücklagen/Zahlungsmittelreserven</b>		<b>0,00</b>	<b>0,00</b>	<b>0,00</b>	<b>0,00</b>	<b>0,00</b>	<b>0,00</b>	<b>0,00</b>
	<b>Sonstige Kapitaltransfers und Subventionen</b>		<b>0,00</b>	<b>60.000,00</b>	<b>0,00</b>	<b>0,00</b>	<b>0,00</b>	<b>0,00</b>	<b>60.000,00</b>
6/851060+300000	Kapitaltransfers von Bund, Bundesfonds und Bundeskammern Sanierung Eitzersthal		0,00	30.000,00	0,00	0,00	0,00	0,00	30.000,00
6/851060+303000	Beihilfen LWWF Sanierung Eitzersthal		0,00	30.000,00	0,00	0,00	0,00	0,00	30.000,00
	<b>Darlehen</b>		<b>0,00</b>	<b>240.000,00</b>	<b>0,00</b>	<b>0,00</b>	<b>0,00</b>	<b>0,00</b>	<b>240.000,00</b>
150999/660	ABA Eitzersthal Sanierung		0,00	240.000,00	0,00	0,00	0,00	0,00	240.000,00
	<b>Finanzierungsleasing</b>		<b>0,00</b>	<b>0,00</b>	<b>0,00</b>	<b>0,00</b>	<b>0,00</b>	<b>0,00</b>	<b>0,00</b>
	<b>Veräußerung langfristiges Vermögen und sonstiges</b>		<b>0,00</b>	<b>0,00</b>	<b>0,00</b>	<b>0,00</b>	<b>0,00</b>	<b>0,00</b>	<b>0,00</b>
<b>Finanzierungsergebnis 1000047</b>			<b>0,00</b>	<b>0,00</b>	<b>0,00</b>	<b>0,00</b>	<b>0,00</b>	<b>0,00</b>	<b>0,00</b>
				<i>inklusive Vorjahre</i>	<b>0,00</b>	<b>0,00</b>	<b>0,00</b>	<b>0,00</b>	

Vorhaben	Vorhabensbezeichnung	RA 2019	VA Vorjahre	VA 2021	Plan 2022	Plan 2023	Plan 2024	Plan 2025	Plan Gesamt
Konto	Bezeichnung								
<b>1000048</b>	<b>ABA Sanierung Pumpwerke (ab 2013)</b>								
	<b>Auszahlungen - Investitionen - Mittelverwendung</b>		<b>0,00</b>	<b>100.000,00</b>	<b>0,00</b>	<b>0,00</b>	<b>0,00</b>	<b>0,00</b>	<b>100.000,00</b>
	<b>Anschaffungs- oder Herstellungskosten</b>		<b>0,00</b>	<b>100.000,00</b>	<b>0,00</b>	<b>0,00</b>	<b>0,00</b>	<b>0,00</b>	<b>100.000,00</b>
	5/851070-050000 Sanierung und Erweiterung		0,00	100.000,00	0,00	0,00	0,00	0,00	100.000,00
	<b>Einzahlungen - Finanzierung - Mittelherkunft</b>		<b>0,00</b>	<b>100.000,00</b>	<b>0,00</b>	<b>0,00</b>	<b>0,00</b>	<b>0,00</b>	<b>100.000,00</b>
	<b>Mittel aus Geldfluss aus der operativen Gebarung</b>		<b>0,00</b>	<b>100.000,00</b>	<b>0,00</b>	<b>0,00</b>	<b>0,00</b>	<b>0,00</b>	<b>100.000,00</b>
	6/851070+829910 Sonstige Erträge Rücklage ABA		0,00	100.000,00	0,00	0,00	0,00	0,00	100.000,00
	<b>Bedarfszuweisungen/KTZ</b>		<b>0,00</b>	<b>0,00</b>	<b>0,00</b>	<b>0,00</b>	<b>0,00</b>	<b>0,00</b>	<b>0,00</b>
	<b>Haushaltsrücklagen/Zahlungsmittelreserven</b>		<b>0,00</b>	<b>0,00</b>	<b>0,00</b>	<b>0,00</b>	<b>0,00</b>	<b>0,00</b>	<b>0,00</b>
	<b>Sonstige Kapitaltransfers und Subventionen</b>		<b>0,00</b>	<b>0,00</b>	<b>0,00</b>	<b>0,00</b>	<b>0,00</b>	<b>0,00</b>	<b>0,00</b>
	<b>Darlehen</b>		<b>0,00</b>	<b>0,00</b>	<b>0,00</b>	<b>0,00</b>	<b>0,00</b>	<b>0,00</b>	<b>0,00</b>
	<b>Finanzierungsleasing</b>		<b>0,00</b>	<b>0,00</b>	<b>0,00</b>	<b>0,00</b>	<b>0,00</b>	<b>0,00</b>	<b>0,00</b>
	<b>Veräußerung langfristiges Vermögen und sonstiges</b>		<b>0,00</b>	<b>0,00</b>	<b>0,00</b>	<b>0,00</b>	<b>0,00</b>	<b>0,00</b>	<b>0,00</b>
<b>Finanzierungsergebnis 1000048</b>			<b>0,00</b>	<b>0,00</b>	<b>0,00</b>	<b>0,00</b>	<b>0,00</b>	<b>0,00</b>	<b>0,00</b>
				<i>inklusive Vorjahre</i>	<b>0,00</b>	<b>0,00</b>	<b>0,00</b>	<b>0,00</b>	

Vorhaben	Vorhabensbezeichnung	RA 2019	VA Vorjahre	VA 2021	Plan 2022	Plan 2023	Plan 2024	Plan 2025	Plan Gesamt
Konto	Bezeichnung								
<b>1000050</b>	<b>Grundverkehr (2014 bis 2099)</b>								
	<b>Auszahlungen - Investitionen - Mittelverwendung</b>		<b>700.100,00</b>	<b>966.800,00</b>	<b>0,00</b>	<b>0,00</b>	<b>0,00</b>	<b>0,00</b>	<b>1.666.900,00</b>
	<b>Anschaffungs- oder Herstellungskosten</b>		<b>700.100,00</b>	<b>966.800,00</b>	<b>0,00</b>	<b>0,00</b>	<b>0,00</b>	<b>0,00</b>	<b>1.666.900,00</b>
	5/840100-000000 Grundkauf ehem. Erste Bank		472.000,00	0,00	0,00	0,00	0,00	0,00	472.000,00
	5/840100-001000 Ankauf Grundstücke KG Bergau		0,00	178.800,00	0,00	0,00	0,00	0,00	178.800,00
	5/840100-001001 Ankauf Grundstücke KG Göll. u. Vdf.		228.100,00	188.300,00	0,00	0,00	0,00	0,00	416.400,00
	5/840100-729910 Zuweisung		0,00	599.700,00	0,00	0,00	0,00	0,00	599.700,00
	<b>Einzahlungen - Finanzierung - Mittelherkunft</b>		<b>700.100,00</b>	<b>966.800,00</b>	<b>0,00</b>	<b>0,00</b>	<b>0,00</b>	<b>0,00</b>	<b>1.666.900,00</b>
	<b>Mittel aus Geldfluss aus der operativen Gebarung</b>		<b>229.400,00</b>	<b>658.500,00</b>	<b>0,00</b>	<b>0,00</b>	<b>0,00</b>	<b>0,00</b>	<b>887.900,00</b>
	6/840100+001000 Verkauf von Grundstücken		94.200,00	658.500,00	0,00	0,00	0,00	0,00	752.700,00
	6/840100+829910 Zuweisung		135.200,00	0,00	0,00	0,00	0,00	0,00	135.200,00
	<b>Bedarfszuweisungen/KTZ</b>		<b>0,00</b>	<b>0,00</b>	<b>0,00</b>	<b>0,00</b>	<b>0,00</b>	<b>0,00</b>	<b>0,00</b>
	<b>Haushaltsrücklagen/Zahlungsmittelreserven</b>		<b>0,00</b>	<b>0,00</b>	<b>0,00</b>	<b>0,00</b>	<b>0,00</b>	<b>0,00</b>	<b>0,00</b>
	<b>Sonstige Kapitaltransfers und Subventionen</b>		<b>0,00</b>	<b>0,00</b>	<b>0,00</b>	<b>0,00</b>	<b>0,00</b>	<b>0,00</b>	<b>0,00</b>
	<b>Darlehen</b>		<b>470.700,00</b>	<b>308.300,00</b>	<b>0,00</b>	<b>0,00</b>	<b>0,00</b>	<b>0,00</b>	<b>779.000,00</b>
	150011/840 Grundkauf KG Bergau		0,00	120.000,00	0,00	0,00	0,00	0,00	120.000,00
	150005/850 Grundkauf ehem. Erste Bank		470.700,00	0,00	0,00	0,00	0,00	0,00	470.700,00
	150999/900 Grundkauf KG Göllersdorf		0,00	188.300,00	0,00	0,00	0,00	0,00	188.300,00
	<b>Finanzierungsleasing</b>		<b>0,00</b>	<b>0,00</b>	<b>0,00</b>	<b>0,00</b>	<b>0,00</b>	<b>0,00</b>	<b>0,00</b>
	<b>Veräußerung langfristiges Vermögen und sonstiges</b>		<b>0,00</b>	<b>0,00</b>	<b>0,00</b>	<b>0,00</b>	<b>0,00</b>	<b>0,00</b>	<b>0,00</b>
<b>Finanzierungsergebnis 1000050</b>			<b>0,00</b>	<b>0,00</b>	<b>0,00</b>	<b>0,00</b>	<b>0,00</b>	<b>0,00</b>	<b>0,00</b>
				<i>inklusive Vorjahre</i>	<b>0,00</b>	<b>0,00</b>	<b>0,00</b>	<b>0,00</b>	<b>0,00</b>

Vorhaben	Vorhabensbezeichnung	RA 2019	VA Vorjahre	VA 2021	Plan 2022	Plan 2023	Plan 2024	Plan 2025	Plan Gesamt
Konto	Bezeichnung								
<b>1000057</b>	<b>Workoutanlage (2019 bis 2099)</b>								
	<b>Auszahlungen - Investitionen - Mittelverwendung</b>		<b>17.300,00</b>	<b>0,00</b>	<b>0,00</b>	<b>0,00</b>	<b>0,00</b>	<b>0,00</b>	<b>17.300,00</b>
	<b>Anschaffungs- oder Herstellungskosten</b>		<b>17.300,00</b>	<b>0,00</b>	<b>0,00</b>	<b>0,00</b>	<b>0,00</b>	<b>0,00</b>	<b>17.300,00</b>
5/261000-729960	Sonstige Aufwendungen Übernahme 2019		17.300,00	0,00	0,00	0,00	0,00	0,00	17.300,00
	<b>Einzahlungen - Finanzierung - Mittelherkunft</b>		<b>17.300,00</b>	<b>0,00</b>	<b>0,00</b>	<b>0,00</b>	<b>0,00</b>	<b>0,00</b>	<b>17.300,00</b>
	<b>Mittel aus Geldfluss aus der operativen Gebarung</b>		<b>0,00</b>	<b>0,00</b>	<b>0,00</b>	<b>0,00</b>	<b>0,00</b>	<b>0,00</b>	<b>0,00</b>
	<b>Bedarfszuweisungen/KTZ</b>		<b>0,00</b>	<b>0,00</b>	<b>0,00</b>	<b>0,00</b>	<b>0,00</b>	<b>0,00</b>	<b>0,00</b>
	<b>Haushaltsrücklagen/Zahlungsmittelreserven</b>		<b>0,00</b>	<b>0,00</b>	<b>0,00</b>	<b>0,00</b>	<b>0,00</b>	<b>0,00</b>	<b>0,00</b>
	<b>Sonstige Kapitaltransfers und Subventionen</b>		<b>17.300,00</b>	<b>0,00</b>	<b>0,00</b>	<b>0,00</b>	<b>0,00</b>	<b>0,00</b>	<b>17.300,00</b>
6/261000+860000	Laufende Transferzahlungen von Bund und Bundesfonds		17.300,00	0,00	0,00	0,00	0,00	0,00	17.300,00
	<b>Darlehen</b>		<b>0,00</b>	<b>0,00</b>	<b>0,00</b>	<b>0,00</b>	<b>0,00</b>	<b>0,00</b>	<b>0,00</b>
	<b>Finanzierungsleasing</b>		<b>0,00</b>	<b>0,00</b>	<b>0,00</b>	<b>0,00</b>	<b>0,00</b>	<b>0,00</b>	<b>0,00</b>
	<b>Veräußerung langfristiges Vermögen und sonstiges</b>		<b>0,00</b>	<b>0,00</b>	<b>0,00</b>	<b>0,00</b>	<b>0,00</b>	<b>0,00</b>	<b>0,00</b>
<b>Finanzierungsergebnis 1000057</b>			<b>0,00</b>	<b>0,00</b>	<b>0,00</b>	<b>0,00</b>	<b>0,00</b>	<b>0,00</b>	<b>0,00</b>
				<i>inklusive Vorjahre</i>	<b>0,00</b>	<b>0,00</b>	<b>0,00</b>	<b>0,00</b>	

Vorhaben	Vorhabensbezeichnung	RA 2019	VA Vorjahre	VA 2021	Plan 2022	Plan 2023	Plan 2024	Plan 2025	Plan Gesamt
Konto	Bezeichnung								
<b>1000058</b>	<b>ABA Göllersdorf BA 18 (ab 2019)</b>								
	<b>Auszahlungen - Investitionen - Mittelverwendung</b>		<b>329.200,00</b>	<b>0,00</b>	<b>0,00</b>	<b>0,00</b>	<b>0,00</b>	<b>0,00</b>	<b>329.200,00</b>
	<b>Anschaffungs- oder Herstellungskosten</b>		<b>329.200,00</b>	<b>0,00</b>	<b>0,00</b>	<b>0,00</b>	<b>0,00</b>	<b>0,00</b>	<b>329.200,00</b>
	5/851015-050000 Schönbornerstraße		199.700,00	0,00	0,00	0,00	0,00	0,00	199.700,00
	5/851015-729960 Sonstige Aufwendungen Übernahme 2019		129.500,00	0,00	0,00	0,00	0,00	0,00	129.500,00
	<b>Einzahlungen - Finanzierung - Mittelherkunft</b>		<b>329.200,00</b>	<b>0,00</b>	<b>0,00</b>	<b>0,00</b>	<b>0,00</b>	<b>0,00</b>	<b>329.200,00</b>
	<b>Mittel aus Geldfluss aus der operativen Gebarung</b>		<b>164.200,00</b>	<b>0,00</b>	<b>0,00</b>	<b>0,00</b>	<b>0,00</b>	<b>0,00</b>	<b>164.200,00</b>
	6/851015+829910 Zuweisung von 851		164.200,00	0,00	0,00	0,00	0,00	0,00	164.200,00
	<b>Bedarfszuweisungen/KTZ</b>		<b>0,00</b>	<b>0,00</b>	<b>0,00</b>	<b>0,00</b>	<b>0,00</b>	<b>0,00</b>	<b>0,00</b>
	<b>Haushaltsrücklagen/Zahlungsmittelreserven</b>		<b>0,00</b>	<b>0,00</b>	<b>0,00</b>	<b>0,00</b>	<b>0,00</b>	<b>0,00</b>	<b>0,00</b>
	<b>Sonstige Kapitaltransfers und Subventionen</b>		<b>0,00</b>	<b>0,00</b>	<b>0,00</b>	<b>0,00</b>	<b>0,00</b>	<b>0,00</b>	<b>0,00</b>
	<b>Darlehen</b>		<b>165.000,00</b>	<b>0,00</b>	<b>0,00</b>	<b>0,00</b>	<b>0,00</b>	<b>0,00</b>	<b>165.000,00</b>
	150004/860 ABA BA 18 Schönbornerstraße		165.000,00	0,00	0,00	0,00	0,00	0,00	165.000,00
	<b>Finanzierungsleasing</b>		<b>0,00</b>	<b>0,00</b>	<b>0,00</b>	<b>0,00</b>	<b>0,00</b>	<b>0,00</b>	<b>0,00</b>
	<b>Veräußerung langfristiges Vermögen und sonstiges</b>		<b>0,00</b>	<b>0,00</b>	<b>0,00</b>	<b>0,00</b>	<b>0,00</b>	<b>0,00</b>	<b>0,00</b>
<b>Finanzierungsergebnis 1000058</b>			<b>0,00</b>	<b>0,00</b>	<b>0,00</b>	<b>0,00</b>	<b>0,00</b>	<b>0,00</b>	<b>0,00</b>
				<i>inklusive Vorjahre</i>	<b>0,00</b>	<b>0,00</b>	<b>0,00</b>	<b>0,00</b>	

Vorhaben	Vorhabensbezeichnung	RA 2019	VA Vorjahre	VA 2021	Plan 2022	Plan 2023	Plan 2024	Plan 2025	Plan Gesamt
Konto	Bezeichnung								
<b>1000059</b>	<b>ABA Großstelzendorf BA 19 (2021 bis 2099)</b>								
	<b>Auszahlungen - Investitionen - Mittelverwendung</b>		<b>0,00</b>	<b>297.500,00</b>	<b>0,00</b>	<b>0,00</b>	<b>0,00</b>	<b>0,00</b>	<b>297.500,00</b>
	<b>Anschaffungs- oder Herstellungskosten</b>		<b>0,00</b>	<b>297.500,00</b>	<b>0,00</b>	<b>0,00</b>	<b>0,00</b>	<b>0,00</b>	<b>297.500,00</b>
5/851016-050000	Sonderanlagen		0,00	297.500,00	0,00	0,00	0,00	0,00	297.500,00
	<b>Einzahlungen - Finanzierung - Mittelherkunft</b>		<b>0,00</b>	<b>297.500,00</b>	<b>0,00</b>	<b>0,00</b>	<b>0,00</b>	<b>0,00</b>	<b>297.500,00</b>
	<b>Mittel aus Geldfluss aus der operativen Gebarung</b>		<b>0,00</b>	<b>0,00</b>	<b>0,00</b>	<b>0,00</b>	<b>0,00</b>	<b>0,00</b>	<b>0,00</b>
	<b>Bedarfszuweisungen/KTZ</b>		<b>0,00</b>	<b>0,00</b>	<b>0,00</b>	<b>0,00</b>	<b>0,00</b>	<b>0,00</b>	<b>0,00</b>
	<b>Haushaltsrücklagen/Zahlungsmittelreserven</b>		<b>0,00</b>	<b>0,00</b>	<b>0,00</b>	<b>0,00</b>	<b>0,00</b>	<b>0,00</b>	<b>0,00</b>
	<b>Sonstige Kapitaltransfers und Subventionen</b>		<b>0,00</b>	<b>58.500,00</b>	<b>0,00</b>	<b>0,00</b>	<b>0,00</b>	<b>0,00</b>	<b>58.500,00</b>
6/851016+300000	Kapitaltransfers von Bund, Bundesfonds und Bundeskammern BA 19		0,00	58.500,00	0,00	0,00	0,00	0,00	58.500,00
	<b>Darlehen</b>		<b>0,00</b>	<b>239.000,00</b>	<b>0,00</b>	<b>0,00</b>	<b>0,00</b>	<b>0,00</b>	<b>239.000,00</b>
150999/880	ABA Großstelzendorf BA 19		0,00	239.000,00	0,00	0,00	0,00	0,00	239.000,00
	<b>Finanzierungsleasing</b>		<b>0,00</b>	<b>0,00</b>	<b>0,00</b>	<b>0,00</b>	<b>0,00</b>	<b>0,00</b>	<b>0,00</b>
	<b>Veräußerung langfristiges Vermögen und sonstiges</b>		<b>0,00</b>	<b>0,00</b>	<b>0,00</b>	<b>0,00</b>	<b>0,00</b>	<b>0,00</b>	<b>0,00</b>
<b>Finanzierungsergebnis 1000059</b>			<b>0,00</b>	<b>0,00</b>	<b>0,00</b>	<b>0,00</b>	<b>0,00</b>	<b>0,00</b>	<b>0,00</b>
				<i>inklusive Vorjahre</i>	<b>0,00</b>	<b>0,00</b>	<b>0,00</b>	<b>0,00</b>	

Vorhaben	Vorhabensbezeichnung	RA 2019	VA Vorjahre	VA 2021	Plan 2022	Plan 2023	Plan 2024	Plan 2025	Plan Gesamt
Konto	Bezeichnung								
<b>2100000</b>	<b>Sonstige Investitionen</b>								
	<b>Auszahlungen - Investitionen - Mittelverwendung</b>		<b>60.100,00</b>	<b>33.200,00</b>	<b>28.500,00</b>	<b>28.800,00</b>	<b>29.100,00</b>	<b>29.600,00</b>	<b>209.300,00</b>
	<b>Anschaffungs- oder Herstellungskosten</b>		<b>60.100,00</b>	<b>33.200,00</b>	<b>28.500,00</b>	<b>28.800,00</b>	<b>29.100,00</b>	<b>29.600,00</b>	<b>209.300,00</b>
1/010000-020000	Maschinen und maschinelle Anlagen		0,00	5.000,00	0,00	0,00	0,00	0,00	5.000,00
1/211000-020000	Maschinen und maschinelle Anlagen		15.400,00	2.100,00	2.100,00	2.100,00	2.100,00	2.100,00	25.900,00
1/240000-020000	Maschinen und maschinelle Anlagen		1.800,00	1.500,00	1.500,00	1.600,00	1.600,00	1.600,00	9.600,00
1/240000-042000	Betriebsausstattung		27.500,00	1.800,00	1.800,00	1.800,00	1.800,00	1.800,00	36.500,00
1/649000-010000	Gebäude - Errichtung Wartehäuser		0,00	6.300,00	6.400,00	6.500,00	6.600,00	6.700,00	32.500,00
1/815000-020000	Maschinen und maschinelle Anlagen		2.200,00	7.100,00	7.200,00	7.300,00	7.400,00	7.500,00	38.700,00
1/815000-042000	Betriebsausstattung Sonstige Einrichtungen		5.300,00	5.400,00	5.500,00	5.500,00	5.600,00	5.700,00	33.000,00
1/817000-042000	Betriebsausstattung		500,00	500,00	500,00	500,00	500,00	500,00	3.000,00
1/820000-020000	Maschinen und maschinelle Anlagen		1.900,00	1.000,00	1.000,00	1.000,00	1.000,00	1.100,00	7.000,00
1/820000-042000	Betriebsausstattung		1.000,00	1.000,00	1.000,00	1.000,00	1.000,00	1.100,00	6.100,00
1/840000-001000	Ankauf von Grundstücken - Unbebaute Grundstücke		4.500,00	1.500,00	1.500,00	1.500,00	1.500,00	1.500,00	12.000,00
	<b>Einzahlungen - Finanzierung - Mittelherkunft</b>		<b>0,00</b>	<b>0,00</b>	<b>0,00</b>	<b>0,00</b>	<b>0,00</b>	<b>0,00</b>	<b>0,00</b>
	<b>Mittel aus Geldfluss aus der operativen Gebarung</b>		<b>0,00</b>	<b>0,00</b>	<b>0,00</b>	<b>0,00</b>	<b>0,00</b>	<b>0,00</b>	<b>0,00</b>
	<b>Bedarfszuweisungen/KTZ</b>		<b>0,00</b>	<b>0,00</b>	<b>0,00</b>	<b>0,00</b>	<b>0,00</b>	<b>0,00</b>	<b>0,00</b>
	<b>Haushaltsrücklagen/Zahlungsmittelreserven</b>		<b>0,00</b>	<b>0,00</b>	<b>0,00</b>	<b>0,00</b>	<b>0,00</b>	<b>0,00</b>	<b>0,00</b>
	<b>Sonstige Kapitaltransfers und Subventionen</b>		<b>0,00</b>	<b>0,00</b>	<b>0,00</b>	<b>0,00</b>	<b>0,00</b>	<b>0,00</b>	<b>0,00</b>
	<b>Darlehen</b>		<b>0,00</b>	<b>0,00</b>	<b>0,00</b>	<b>0,00</b>	<b>0,00</b>	<b>0,00</b>	<b>0,00</b>
	<b>Finanzierungsleasing</b>		<b>0,00</b>	<b>0,00</b>	<b>0,00</b>	<b>0,00</b>	<b>0,00</b>	<b>0,00</b>	<b>0,00</b>
	<b>Veräußerung langfristiges Vermögen und sonstiges</b>		<b>0,00</b>	<b>0,00</b>	<b>0,00</b>	<b>0,00</b>	<b>0,00</b>	<b>0,00</b>	<b>0,00</b>
<b>Finanzierungsergebnis 2100000</b>			<b>-60.100,00</b>	<b>-33.200,00</b>	<b>-28.500,00</b>	<b>-28.800,00</b>	<b>-29.100,00</b>	<b>-29.600,00</b>	<b>-209.300,00</b>
				<i>inklusive Vorjahre</i>	<b>-121.800,00</b>	<b>-150.600,00</b>	<b>-179.700,00</b>	<b>-209.300,00</b>	

Vorhaben	Vorhabensbezeichnung	RA 2019	VA Vorjahre	VA 2021	Plan 2022	Plan 2023	Plan 2024	Plan 2025	Plan Gesamt
Konto	Bezeichnung								
<b>1000001</b>	<b>Wasserbauten (1990 bis 2099)</b>								
	<b>Auszahlungen - Investitionen - Mittelverwendung</b>		<b>235.500,00</b>	<b>50.000,00</b>	<b>0,00</b>	<b>0,00</b>	<b>0,00</b>	<b>0,00</b>	<b>285.500,00</b>
	<b>Anschaffungs- oder Herstellungskosten</b>		<b>235.500,00</b>	<b>50.000,00</b>	<b>0,00</b>	<b>0,00</b>	<b>0,00</b>	<b>0,00</b>	<b>285.500,00</b>
	5/639000-050100 RHB Porrau		113.000,00	0,00	0,00	0,00	0,00	0,00	113.000,00
	5/639000-050200 RHB Gr.Stelzendorf		0,00	25.000,00	0,00	0,00	0,00	0,00	25.000,00
	5/639000-050300 RHB Göllersdorf		0,00	25.000,00	0,00	0,00	0,00	0,00	25.000,00
	5/639000-729910 Zuweisungen		23.600,00	0,00	0,00	0,00	0,00	0,00	23.600,00
	5/639000-729960 Sonstige Aufwendungen Übernahme 2019		98.900,00	0,00	0,00	0,00	0,00	0,00	98.900,00
	<b>Einzahlungen - Finanzierung - Mittelherkunft</b>		<b>235.500,00</b>	<b>50.000,00</b>	<b>0,00</b>	<b>0,00</b>	<b>0,00</b>	<b>0,00</b>	<b>285.500,00</b>
	<b>Mittel aus Geldfluss aus der operativen Gebarung</b>		<b>0,00</b>	<b>50.000,00</b>	<b>0,00</b>	<b>0,00</b>	<b>0,00</b>	<b>0,00</b>	<b>50.000,00</b>
	6/639000+829910 Zuweisungen		0,00	50.000,00	0,00	0,00	0,00	0,00	50.000,00
	<b>Bedarfszuweisungen/KTZ</b>		<b>0,00</b>	<b>0,00</b>	<b>0,00</b>	<b>0,00</b>	<b>0,00</b>	<b>0,00</b>	<b>0,00</b>
	<b>Haushaltsrücklagen/Zahlungsmittelreserven</b>		<b>0,00</b>	<b>0,00</b>	<b>0,00</b>	<b>0,00</b>	<b>0,00</b>	<b>0,00</b>	<b>0,00</b>
	<b>Sonstige Kapitaltransfers und Subventionen</b>		<b>235.500,00</b>	<b>0,00</b>	<b>0,00</b>	<b>0,00</b>	<b>0,00</b>	<b>0,00</b>	<b>235.500,00</b>
	6/639000+300000 Förderung Bund RHB Obergrub		158.500,00	0,00	0,00	0,00	0,00	0,00	158.500,00
	6/639000+300100 Förderung Bund RHB Porrau		77.000,00	0,00	0,00	0,00	0,00	0,00	77.000,00
	<b>Darlehen</b>		<b>0,00</b>	<b>0,00</b>	<b>0,00</b>	<b>0,00</b>	<b>0,00</b>	<b>0,00</b>	<b>0,00</b>
	<b>Finanzierungsleasing</b>		<b>0,00</b>	<b>0,00</b>	<b>0,00</b>	<b>0,00</b>	<b>0,00</b>	<b>0,00</b>	<b>0,00</b>
	<b>Veräußerung langfristiges Vermögen und sonstiges</b>		<b>0,00</b>	<b>0,00</b>	<b>0,00</b>	<b>0,00</b>	<b>0,00</b>	<b>0,00</b>	<b>0,00</b>
<b>Finanzierungsergebnis 1000001</b>			<b>0,00</b>	<b>0,00</b>	<b>0,00</b>	<b>0,00</b>	<b>0,00</b>	<b>0,00</b>	<b>0,00</b>
				<i>inklusive Vorjahre</i>	<b>0,00</b>	<b>0,00</b>	<b>0,00</b>	<b>0,00</b>	

Vorhaben	Vorhabensbezeichnung	RA 2019	VA Vorjahre	VA 2021	Plan 2022	Plan 2023	Plan 2024	Plan 2025	Plan Gesamt
Konto	Bezeichnung								
<b>1000002</b>	<b>Gemeindestrassenbau (1990 bis 2099)</b>								
	<b>Auszahlungen - Investitionen - Mittelverwendung</b>		<b>712.000,00</b>	<b>402.000,00</b>	<b>452.000,00</b>	<b>452.000,00</b>	<b>452.000,00</b>	<b>452.000,00</b>	<b>2.922.000,00</b>
	<b>Anschaffungs- oder Herstellungskosten</b>		<b>712.000,00</b>	<b>402.000,00</b>	<b>452.000,00</b>	<b>452.000,00</b>	<b>452.000,00</b>	<b>452.000,00</b>	<b>2.922.000,00</b>
5/612000-002000	Vorhaben		357.800,00	382.000,00	432.000,00	432.000,00	432.000,00	432.000,00	2.467.800,00
5/612000-002200	Erweiterung Ortsbeleuchtung		27.100,00	20.000,00	20.000,00	20.000,00	20.000,00	20.000,00	127.100,00
5/612000-729910	Zuweisung		327.100,00	0,00	0,00	0,00	0,00	0,00	327.100,00
	<b>Einzahlungen - Finanzierung - Mittelherkunft</b>		<b>712.000,00</b>	<b>402.000,00</b>	<b>452.000,00</b>	<b>452.000,00</b>	<b>452.000,00</b>	<b>452.000,00</b>	<b>2.922.000,00</b>
	<b>Mittel aus Geldfluss aus der operativen Gebarung</b>		<b>417.000,00</b>	<b>20.000,00</b>	<b>20.000,00</b>	<b>20.000,00</b>	<b>20.000,00</b>	<b>20.000,00</b>	<b>517.000,00</b>
6/612000+829910	Zuweisung		0,00	20.000,00	20.000,00	20.000,00	20.000,00	20.000,00	100.000,00
6/612000+829960	Sonstige Erträge Übernahme 2019		417.000,00	0,00	0,00	0,00	0,00	0,00	417.000,00
	<b>Bedarfszuweisungen/KTZ</b>		<b>175.000,00</b>	<b>220.000,00</b>	<b>270.000,00</b>	<b>270.000,00</b>	<b>270.000,00</b>	<b>270.000,00</b>	<b>1.475.000,00</b>
6/612000+301000	Kapitaltransfers von Ländern, Landesfonds und Landeskammern		0,00	20.000,00	20.000,00	20.000,00	20.000,00	20.000,00	100.000,00
6/612000+871000	Beihilfen aus Bedarfszuweisungen		175.000,00	200.000,00	250.000,00	250.000,00	250.000,00	250.000,00	1.375.000,00
	<b>Haushaltsrücklagen/Zahlungsmittelreserven</b>		<b>0,00</b>	<b>0,00</b>	<b>0,00</b>	<b>0,00</b>	<b>0,00</b>	<b>0,00</b>	<b>0,00</b>
	<b>Sonstige Kapitaltransfers und Subventionen</b>		<b>0,00</b>	<b>0,00</b>	<b>0,00</b>	<b>0,00</b>	<b>0,00</b>	<b>0,00</b>	<b>0,00</b>
	<b>Darlehen</b>		<b>120.000,00</b>	<b>162.000,00</b>	<b>162.000,00</b>	<b>162.000,00</b>	<b>162.000,00</b>	<b>162.000,00</b>	<b>930.000,00</b>
150011/780	Gemeindestraßenbau 2020		120.000,00	0,00	0,00	0,00	0,00	0,00	120.000,00
150999/790	Gemeindestraßenbau 2021		0,00	162.000,00	0,00	0,00	0,00	0,00	162.000,00
150999/810	Gemeindestraßenbau 2022		0,00	0,00	162.000,00	0,00	0,00	0,00	162.000,00
150999/830	Gemeindestrassenbau 2023		0,00	0,00	0,00	162.000,00	0,00	0,00	162.000,00
150999/870	Gemeindestrassenbau 2024		0,00	0,00	0,00	0,00	162.000,00	0,00	162.000,00
150999/890	Gemeindestrassenbau 2025		0,00	0,00	0,00	0,00	0,00	162.000,00	162.000,00
	<b>Finanzierungsleasing</b>		<b>0,00</b>	<b>0,00</b>	<b>0,00</b>	<b>0,00</b>	<b>0,00</b>	<b>0,00</b>	<b>0,00</b>
	<b>Veräußerung langfristiges Vermögen und sonstiges</b>		<b>0,00</b>	<b>0,00</b>	<b>0,00</b>	<b>0,00</b>	<b>0,00</b>	<b>0,00</b>	<b>0,00</b>
<b>Finanzierungsergebnis 1000002</b>			<b>0,00</b>	<b>0,00</b>	<b>0,00</b>	<b>0,00</b>	<b>0,00</b>	<b>0,00</b>	<b>0,00</b>
				<i>inklusive Vorjahre</i>	<b>0,00</b>	<b>0,00</b>	<b>0,00</b>	<b>0,00</b>	

Vorhaben	Vorhabensbezeichnung	RA 2019	VA Vorjahre	VA 2021	Plan 2022	Plan 2023	Plan 2024	Plan 2025	Plan Gesamt
Konto	Bezeichnung								
<b>1000005</b>	<b>Güterwege Instandhaltung (1990 bis 2099)</b>								
	<b>Auszahlungen - Investitionen - Mittelverwendung</b>		<b>70.000,00</b>	<b>131.400,00</b>	<b>70.000,00</b>	<b>70.000,00</b>	<b>70.000,00</b>	<b>70.000,00</b>	<b>481.400,00</b>
	<b>Anschaffungs- oder Herstellungskosten</b>		<b>70.000,00</b>	<b>131.400,00</b>	<b>70.000,00</b>	<b>70.000,00</b>	<b>70.000,00</b>	<b>70.000,00</b>	<b>481.400,00</b>
5/710000-002200	Instandhaltung		70.000,00	131.400,00	70.000,00	70.000,00	70.000,00	70.000,00	481.400,00
	<b>Einzahlungen - Finanzierung - Mittelherkunft</b>		<b>70.000,00</b>	<b>131.400,00</b>	<b>70.000,00</b>	<b>70.000,00</b>	<b>70.000,00</b>	<b>70.000,00</b>	<b>481.400,00</b>
	<b>Mittel aus Geldfluss aus der operativen Gebarung</b>		<b>59.400,00</b>	<b>70.100,00</b>	<b>59.400,00</b>	<b>59.400,00</b>	<b>59.400,00</b>	<b>59.400,00</b>	<b>367.100,00</b>
6/710000+829910	Sonstige Erträge Zuweisungen		59.400,00	70.100,00	59.400,00	59.400,00	59.400,00	59.400,00	367.100,00
	<b>Bedarfszuweisungen/KTZ</b>		<b>5.300,00</b>	<b>5.300,00</b>	<b>5.300,00</b>	<b>5.300,00</b>	<b>5.300,00</b>	<b>5.300,00</b>	<b>31.800,00</b>
6/710000+871000	Beihilfen aus Bedarfszuweisungen		5.300,00	5.300,00	5.300,00	5.300,00	5.300,00	5.300,00	31.800,00
	<b>Haushaltsrücklagen/Zahlungsmittelreserven</b>		<b>0,00</b>	<b>0,00</b>	<b>0,00</b>	<b>0,00</b>	<b>0,00</b>	<b>0,00</b>	<b>0,00</b>
	<b>Sonstige Kapitaltransfers und Subventionen</b>		<b>5.300,00</b>	<b>56.000,00</b>	<b>5.300,00</b>	<b>5.300,00</b>	<b>5.300,00</b>	<b>5.300,00</b>	<b>82.500,00</b>
6/710000+300000	Kapitaltransfers von Bund, Bundesfonds und Bundeskammern		0,00	50.700,00	0,00	0,00	0,00	0,00	50.700,00
6/710000+307000	Interessentenleistungen		5.300,00	5.300,00	5.300,00	5.300,00	5.300,00	5.300,00	31.800,00
	<b>Darlehen</b>		<b>0,00</b>	<b>0,00</b>	<b>0,00</b>	<b>0,00</b>	<b>0,00</b>	<b>0,00</b>	<b>0,00</b>
	<b>Finanzierungsleasing</b>		<b>0,00</b>	<b>0,00</b>	<b>0,00</b>	<b>0,00</b>	<b>0,00</b>	<b>0,00</b>	<b>0,00</b>
	<b>Veräußerung langfristiges Vermögen und sonstiges</b>		<b>0,00</b>	<b>0,00</b>	<b>0,00</b>	<b>0,00</b>	<b>0,00</b>	<b>0,00</b>	<b>0,00</b>
<b>Finanzierungsergebnis 1000005</b>			<b>0,00</b>	<b>0,00</b>	<b>0,00</b>	<b>0,00</b>	<b>0,00</b>	<b>0,00</b>	<b>0,00</b>
				<i>inklusive Vorjahre</i>	<b>0,00</b>	<b>0,00</b>	<b>0,00</b>	<b>0,00</b>	

Vorhaben	Vorhabensbezeichnung	RA 2019	VA Vorjahre	VA 2021	Plan 2022	Plan 2023	Plan 2024	Plan 2025	Plan Gesamt
Konto	Bezeichnung								
<b>1000010</b>	<b>Kommunalfahrzeug (1990 bis 2099)</b>								
	<b>Auszahlungen - Investitionen - Mittelverwendung</b>		<b>0,00</b>	<b>100.000,00</b>	<b>0,00</b>	<b>0,00</b>	<b>0,00</b>	<b>0,00</b>	<b>100.000,00</b>
	<b>Anschaffungs- oder Herstellungskosten</b>		<b>0,00</b>	<b>100.000,00</b>	<b>0,00</b>	<b>0,00</b>	<b>0,00</b>	<b>0,00</b>	<b>100.000,00</b>
	5/821000-040000 Ankauf Traktor		0,00	100.000,00	0,00	0,00	0,00	0,00	100.000,00
	<b>Einzahlungen - Finanzierung - Mittelherkunft</b>		<b>0,00</b>	<b>100.000,00</b>	<b>0,00</b>	<b>0,00</b>	<b>0,00</b>	<b>0,00</b>	<b>100.000,00</b>
	<b>Mittel aus Geldfluss aus der operativen Gebarung</b>		<b>0,00</b>	<b>100.000,00</b>	<b>0,00</b>	<b>0,00</b>	<b>0,00</b>	<b>0,00</b>	<b>100.000,00</b>
	6/821000+829910 Zuweisung OH		0,00	100.000,00	0,00	0,00	0,00	0,00	100.000,00
	<b>Bedarfszuweisungen/KTZ</b>		<b>0,00</b>	<b>0,00</b>	<b>0,00</b>	<b>0,00</b>	<b>0,00</b>	<b>0,00</b>	<b>0,00</b>
	<b>Haushaltsrücklagen/Zahlungsmittelreserven</b>		<b>0,00</b>	<b>0,00</b>	<b>0,00</b>	<b>0,00</b>	<b>0,00</b>	<b>0,00</b>	<b>0,00</b>
	<b>Sonstige Kapitaltransfers und Subventionen</b>		<b>0,00</b>	<b>0,00</b>	<b>0,00</b>	<b>0,00</b>	<b>0,00</b>	<b>0,00</b>	<b>0,00</b>
	<b>Darlehen</b>		<b>0,00</b>	<b>0,00</b>	<b>0,00</b>	<b>0,00</b>	<b>0,00</b>	<b>0,00</b>	<b>0,00</b>
	<b>Finanzierungsleasing</b>		<b>0,00</b>	<b>0,00</b>	<b>0,00</b>	<b>0,00</b>	<b>0,00</b>	<b>0,00</b>	<b>0,00</b>
	<b>Veräußerung langfristiges Vermögen und sonstiges</b>		<b>0,00</b>	<b>0,00</b>	<b>0,00</b>	<b>0,00</b>	<b>0,00</b>	<b>0,00</b>	<b>0,00</b>
<b>Finanzierungsergebnis 1000010</b>			<b>0,00</b>	<b>0,00</b>	<b>0,00</b>	<b>0,00</b>	<b>0,00</b>	<b>0,00</b>	<b>0,00</b>
				<i>inklusive Vorjahre</i>	<b>0,00</b>	<b>0,00</b>	<b>0,00</b>	<b>0,00</b>	

Vorhaben	Vorhabensbezeichnung	RA 2019	VA Vorjahre	VA 2021	Plan 2022	Plan 2023	Plan 2024	Plan 2025	Plan Gesamt
Konto	Bezeichnung								
<b>1000018</b>	<b>Friedhof (1990 bis 2099)</b>								
	<b>Auszahlungen - Investitionen - Mittelverwendung</b>		<b>0,00</b>	<b>120.000,00</b>	<b>0,00</b>	<b>0,00</b>	<b>0,00</b>	<b>0,00</b>	<b>120.000,00</b>
	<b>Anschaffungs- oder Herstellungskosten</b>		<b>0,00</b>	<b>120.000,00</b>	<b>0,00</b>	<b>0,00</b>	<b>0,00</b>	<b>0,00</b>	<b>120.000,00</b>
5/817000-002000	Gehwege Friedhof Göllersdorf		0,00	120.000,00	0,00	0,00	0,00	0,00	120.000,00
	<b>Einzahlungen - Finanzierung - Mittelherkunft</b>		<b>0,00</b>	<b>120.000,00</b>	<b>0,00</b>	<b>0,00</b>	<b>0,00</b>	<b>0,00</b>	<b>120.000,00</b>
	<b>Mittel aus Geldfluss aus der operativen Gebarung</b>		<b>0,00</b>	<b>0,00</b>	<b>0,00</b>	<b>0,00</b>	<b>0,00</b>	<b>0,00</b>	<b>0,00</b>
	<b>Bedarfszuweisungen/KTZ</b>		<b>0,00</b>	<b>0,00</b>	<b>0,00</b>	<b>0,00</b>	<b>0,00</b>	<b>0,00</b>	<b>0,00</b>
	<b>Haushaltsrücklagen/Zahlungsmittelreserven</b>		<b>0,00</b>	<b>0,00</b>	<b>0,00</b>	<b>0,00</b>	<b>0,00</b>	<b>0,00</b>	<b>0,00</b>
	<b>Sonstige Kapitaltransfers und Subventionen</b>		<b>0,00</b>	<b>0,00</b>	<b>0,00</b>	<b>0,00</b>	<b>0,00</b>	<b>0,00</b>	<b>0,00</b>
	<b>Darlehen</b>		<b>0,00</b>	<b>120.000,00</b>	<b>0,00</b>	<b>0,00</b>	<b>0,00</b>	<b>0,00</b>	<b>120.000,00</b>
150011/830	Gehwege Friedhof Göllersdorf		0,00	120.000,00	0,00	0,00	0,00	0,00	120.000,00
	<b>Finanzierungsleasing</b>		<b>0,00</b>	<b>0,00</b>	<b>0,00</b>	<b>0,00</b>	<b>0,00</b>	<b>0,00</b>	<b>0,00</b>
	<b>Veräußerung langfristiges Vermögen und sonstiges</b>		<b>0,00</b>	<b>0,00</b>	<b>0,00</b>	<b>0,00</b>	<b>0,00</b>	<b>0,00</b>	<b>0,00</b>
<b>Finanzierungsergebnis 1000018</b>			<b>0,00</b>	<b>0,00</b>	<b>0,00</b>	<b>0,00</b>	<b>0,00</b>	<b>0,00</b>	<b>0,00</b>
				<i>inklusive Vorjahre</i>	<b>0,00</b>	<b>0,00</b>	<b>0,00</b>	<b>0,00</b>	

Vorhaben	Vorhabensbezeichnung	RA 2019	VA Vorjahre	VA 2021	Plan 2022	Plan 2023	Plan 2024	Plan 2025	Plan Gesamt
Konto	Bezeichnung								
<b>1000019</b>	<b>Amtsgebäude (1990 bis 2099)</b>								
	<b>Auszahlungen - Investitionen - Mittelverwendung</b>		<b>0,00</b>	<b>50.000,00</b>	<b>0,00</b>	<b>0,00</b>	<b>0,00</b>	<b>0,00</b>	<b>50.000,00</b>
	<b>Anschaffungs- oder Herstellungskosten</b>		<b>0,00</b>	<b>50.000,00</b>	<b>0,00</b>	<b>0,00</b>	<b>0,00</b>	<b>0,00</b>	<b>50.000,00</b>
	5/029000-050000 neues Gemeindeamt		0,00	50.000,00	0,00	0,00	0,00	0,00	50.000,00
	<b>Einzahlungen - Finanzierung - Mittelherkunft</b>		<b>0,00</b>	<b>50.000,00</b>	<b>0,00</b>	<b>0,00</b>	<b>0,00</b>	<b>0,00</b>	<b>50.000,00</b>
	<b>Mittel aus Geldfluss aus der operativen Gebarung</b>		<b>0,00</b>	<b>50.000,00</b>	<b>0,00</b>	<b>0,00</b>	<b>0,00</b>	<b>0,00</b>	<b>50.000,00</b>
	6/029000+829910 Zuweisung OH		0,00	50.000,00	0,00	0,00	0,00	0,00	50.000,00
	<b>Bedarfszuweisungen/KTZ</b>		<b>0,00</b>	<b>0,00</b>	<b>0,00</b>	<b>0,00</b>	<b>0,00</b>	<b>0,00</b>	<b>0,00</b>
	<b>Haushaltsrücklagen/Zahlungsmittelreserven</b>		<b>0,00</b>	<b>0,00</b>	<b>0,00</b>	<b>0,00</b>	<b>0,00</b>	<b>0,00</b>	<b>0,00</b>
	<b>Sonstige Kapitaltransfers und Subventionen</b>		<b>0,00</b>	<b>0,00</b>	<b>0,00</b>	<b>0,00</b>	<b>0,00</b>	<b>0,00</b>	<b>0,00</b>
	<b>Darlehen</b>		<b>0,00</b>	<b>0,00</b>	<b>0,00</b>	<b>0,00</b>	<b>0,00</b>	<b>0,00</b>	<b>0,00</b>
	<b>Finanzierungsleasing</b>		<b>0,00</b>	<b>0,00</b>	<b>0,00</b>	<b>0,00</b>	<b>0,00</b>	<b>0,00</b>	<b>0,00</b>
	<b>Veräußerung langfristiges Vermögen und sonstiges</b>		<b>0,00</b>	<b>0,00</b>	<b>0,00</b>	<b>0,00</b>	<b>0,00</b>	<b>0,00</b>	<b>0,00</b>
<b>Finanzierungsergebnis 1000019</b>			<b>0,00</b>	<b>0,00</b>	<b>0,00</b>	<b>0,00</b>	<b>0,00</b>	<b>0,00</b>	<b>0,00</b>
				<i>inklusive Vorjahre</i>	<b>0,00</b>	<b>0,00</b>	<b>0,00</b>	<b>0,00</b>	

Salden Finanzierungsergebnisse		VA Vorjahre	VA 2021	Plan 2022	Plan 2023	Plan 2024	Plan 2025	Plan Gesamt
1000001	Wasserbauten (1990 bis 2099)	0,00	0,00	0,00	0,00	0,00	0,00	0,00
			<i>inklusive Vorjahre</i>	0,00	0,00	0,00	0,00	
1000002	Gemeindestrassenbau (1990 bis 2099)	0,00	0,00	0,00	0,00	0,00	0,00	0,00
			<i>inklusive Vorjahre</i>	0,00	0,00	0,00	0,00	
1000005	Güterwege Instandhaltung (1990 bis 2099)	0,00	0,00	0,00	0,00	0,00	0,00	0,00
			<i>inklusive Vorjahre</i>	0,00	0,00	0,00	0,00	
1000010	Kommunalfahrzeug (1990 bis 2099)	0,00	0,00	0,00	0,00	0,00	0,00	0,00
			<i>inklusive Vorjahre</i>	0,00	0,00	0,00	0,00	
1000018	Friedhof (1990 bis 2099)	0,00	0,00	0,00	0,00	0,00	0,00	0,00
			<i>inklusive Vorjahre</i>	0,00	0,00	0,00	0,00	
1000019	Amtsgebäude (1990 bis 2099)	0,00	0,00	0,00	0,00	0,00	0,00	0,00
			<i>inklusive Vorjahre</i>	0,00	0,00	0,00	0,00	
1000033	ABA Porrau BA 11 (2007 bis 2099)	0,00	0,00	0,00	0,00	0,00	0,00	0,00
			<i>inklusive Vorjahre</i>	0,00	0,00	0,00	0,00	
1000041	ABA Wischathal BA 17 (2010 bis 9999)	0,00	0,00	0,00	0,00	0,00	0,00	0,00
			<i>inklusive Vorjahre</i>	0,00	0,00	0,00	0,00	
1000047	ABA Eitzersthal Sanierung (2013 bis 2099)	0,00	0,00	0,00	0,00	0,00	0,00	0,00
			<i>inklusive Vorjahre</i>	0,00	0,00	0,00	0,00	
1000048	ABA Sanierung Pumpwerke (ab 2013)	0,00	0,00	0,00	0,00	0,00	0,00	0,00
			<i>inklusive Vorjahre</i>	0,00	0,00	0,00	0,00	
1000050	Grundverkehr (2014 bis 2099)	0,00	0,00	0,00	0,00	0,00	0,00	0,00
			<i>inklusive Vorjahre</i>	0,00	0,00	0,00	0,00	
1000057	Workoutanlage (2019 bis 2099)	0,00	0,00	0,00	0,00	0,00	0,00	0,00
			<i>inklusive Vorjahre</i>	0,00	0,00	0,00	0,00	
1000058	ABA Göllersdorf BA 18 (ab 2019)	0,00	0,00	0,00	0,00	0,00	0,00	0,00
			<i>inklusive Vorjahre</i>	0,00	0,00	0,00	0,00	
1000059	ABA Großstelzendorf BA 19 (2021 bis 2099)	0,00	0,00	0,00	0,00	0,00	0,00	0,00
			<i>inklusive Vorjahre</i>	0,00	0,00	0,00	0,00	
<b>Saldo Investive Einzelvorhaben</b>		<b>0,00</b>	<b>0,00</b>	<b>0,00</b>	<b>0,00</b>	<b>0,00</b>	<b>0,00</b>	<b>0,00</b>
			<i>inklusive Vorjahre</i>	<b>0,00</b>	<b>0,00</b>	<b>0,00</b>	<b>0,00</b>	

Salden Finanzierungsergebnisse		VA Vorjahre	VA 2021	Plan 2022	Plan 2023	Plan 2024	Plan 2025	Plan Gesamt
2100000	Sonstige Investitionen	-60.100,00	-33.200,00	-28.500,00	-28.800,00	-29.100,00	-29.600,00	-209.300,00
			<i>inklusive Vorjahre</i>	-121.800,00	-150.600,00	-179.700,00	-209.300,00	
<b>Saldo Sonstige Investitionen</b>		<b>-60.100,00</b>	<b>-33.200,00</b>	<b>-28.500,00</b>	<b>-28.800,00</b>	<b>-29.100,00</b>	<b>-29.600,00</b>	<b>-209.300,00</b>
			<i>inklusive Vorjahre</i>	<b>-121.800,00</b>	<b>-150.600,00</b>	<b>-179.700,00</b>	<b>-209.300,00</b>	
<b>Saldo der gesamten Investitionstätigkeit</b>		<b>-60.100,00</b>	<b>-33.200,00</b>	<b>-28.500,00</b>	<b>-28.800,00</b>	<b>-29.100,00</b>	<b>-29.600,00</b>	<b>-209.300,00</b>
			<i>inklusive Vorjahre</i>	<b>-121.800,00</b>	<b>-150.600,00</b>	<b>-179.700,00</b>	<b>-209.300,00</b>	



Leasingspiegel (Anlage 6i)



**Finanzierungsleasing**

Ansatz- oder Projektbezeichnung	Anschaffungskosten	Buchwert 31.12.2020	Buchwert 31.12.2021	Summe ausstehender Mindestleasing- zahlungen	Restlaufzeit in Jahren
Summe	0,00	0,00	0,00	0,00	

**Wirtschaftliche Unternehmungen, Betriebe, betriebsähnliche Einrichtungen gem. § 1 Abs. 2**

Summe	0,00	0,00	0,00	0,00	
-------	------	------	------	------	--

**Operating Leasing**

Ansatz- oder Projektbezeichnung	Grundmietzeit in Jahren	Gesamtkosten	Einmalkauti- on	Leasingentgelt (ohne laufender Kauti- on)	Laufende Kauti- on	Restlaufzeit in Jahren	Kumulierte Restzahlungen
Summe		0,00	0,00	0,00	0,00		0,00

**Wirtschaftliche Unternehmungen, Betriebe, betriebsähnliche Einrichtungen gem. § 1 Abs. 2**

Summe		0,00	0,00	0,00	0,00		0,00
-------	--	------	------	------	------	--	------



Nachweis Vermögen mit abgeänderter Nutzungsdauer



Konto	Bezeichnung	Nutzungsdauer lt. VRV	Abweichende Nutzungsdauer	Begründung
4/0430001/01863	Naturbestandsdaten bis 2006	0,0	10,0	Nutzungsdauer für Naturbestandsdaten
4/0430001/01864	Naturbestandsaktualisierung 2016 bis 2017	0,0	10,0	Nutzungsdauer für Naturbestandsdaten
4/0440001/01930	Amtsweg.gv.at	0,0	5,0	Nutzungsdauer Software
4/0440001/01931	GemDat Progr.NAI Total Virus	0,0	5,0	Nutzungsdauer Software
4/0440001/01933	Gemdat NÖ GEMGIS	0,0	10,0	Nutzungsdauer Software
4/0440001/01935	Gemdat Wilma, Lohn	0,0	10,0	Nutzungsdauer Software
4/0440001/01937	Software 2006	0,0	5,0	Nutzungsdauer Software
4/0440001/01940	Arge Vermessung Inst.KIS	0,0	10,0	Nutzungsdauer Software
4/0440001/01941	Software 2011	0,0	5,0	Nutzungsdauer Software
4/0440001/01945	Software 2012	0,0	5,0	Nutzungsdauer Software
4/0440001/01947	Software 2013	0,0	5,0	Nutzungsdauer Software
4/0440001/01950	Gemdat, Arbeitszeit Progr.	0,0	5,0	Nutzungsdauer Software
4/0440001/01951	Software 2015	0,0	5,0	Nutzungsdauer Software
4/0440001/01953	Software 2016	0,0	5,0	Nutzungsdauer Software
4/0440001/01956	Software 2018	0,0	5,0	Nutzungsdauer Software
4/0440001/01957	McAfee Virenschutz verl.	0,0	5,0	Nutzungsdauer Software
5/0430001/01802	Leitungskataster Furth BA 101	0,0	5,0	Nutzungsdauer Software
5/0430001/01816	Leitungskataster BA100 2002 und 2003	0,0	25,0	Nutzungsdauer Leitungskataster
5/0430001/02048	KT Leitungskataster Furth BA 101	0,0	5,0	Nutzungsdauer Software



Dienstpostenplan



# Dienstpostenplan / Stellenplan - Voranschlag 2020

Der Dienstpostenplan ist **Teil des Voranschlages** (§ 73 NÖ GO/ § 56 Abs. 3 NÖ STROG/ § 5 Abs. 1 Z 4. VRV 2015).

Die Aufnahme eines Vertragsbediensteten darf nur erfolgen, wenn ein **im Dienstpostenplan vorgesehener Dienstposten frei ist** und die Aufnahmeerfordernisse erfüllt sind (§ 2 GVBG/ § 3 GBDO).

Dienstpostenplan im Voranschlag							
DZW	Bezeichnung des Dienstzweiges	Anzahl	Entlohnungsgruppe	Funktionsverwendung			
				Anzahl	FGrp	Bezeichnung	Pzlg
71	Verwaltungsfachdienst	1	5	1	7	a)	✓
71	Verwaltungsfachdienst	2	5	2	6	d)	
85	Mittlerer Verwaltungs- und Kanzleidienst	3	4				
7	Schulwart mit Zusatzverwendung im handwerklichen Bereich	1	4				
12	Kindergartenhilfsdienst	11	3				
2	Facharbeiter	1	5				
11	angelernter Arbeiter	2	3	1	5	d)	
17	Hilfsdienst	1	2				
16	Schulwart	1	2				
	freie Vereinbarung	2					

Zeichenerklärung	
Funktionsdienstposten gem. § 2 Abs. 3 lit. a)-d) GBDO 1976	
leitender Gemeindebeamte	a)
Leiter einer Abteilung/ Amtes/ Referates/ wirtschaftlichen Unternehmung	b)
die mit einem Leiterposten (lit.a und b) vergleichbaren DP	c)
DP mit hervorgehobener Verwendung	d)
Anspruch auf Personalzulage	✓



Seite	Inhalt
3	Kundmachung
7	Einladungskurrende
13	Niederschrift
17	Ergebnishaushalt Gesamt 1. Ebene (Anlage 1a) - interne Vergütungen enthalten
21	Ergebnishaushalt Gesamt 1. und 2. Ebene (Anlage 1a) - interne Vergütungen enthalten
25	Ergebnishaushalt Bereichsbudget 1. und 2. Ebene (Anlage 1a)
47	Finanzierungshaushalt Gesamt 1. Ebene (Anlage 1b) - interne Vergütungen enthalten
51	Finanzierungshaushalt Gesamt 1. und 2. Ebene (Anlage 1b) - interne Vergütungen enthalten
57	Finanzierungshaushalt Bereichsbudget 1. und 2. Ebene (Anlage 1b)
99	Querschnitt (Anlage 5b)
105	Ergebnis- und Finanzierungsvoranschlag Detailnachweis
187	Personaldaten iSd ÖStp (Anlage 4)
191	Nachweis über Transferzahlungen (Anlage 6a)
197	Nachweis über Haushaltsrücklagen und Zahlungsmittelreserven (Anlage 6b)
201	Einzelnachweis über Finanzschulden und Schuldendienst (Anlage 6c)
213	Nachweis über hausinterne Vergütungen (Anlage 6f)
217	MFP - Ergebnishaushalt Gesamt 1. und 2. Ebene - interne Vergütungen enthalten
221	MFP - Finanzierungshaushalt Gesamt 1. und 2. Ebene - interne Vergütungen enthalten
227	Haushaltspotential (aufbauend auf der Ergebnisrechnung)
231	Nachweis der Investitionstätigkeit
251	Leasingspiegel (Anlage 6i)
255	Nachweis Vermögen mit abgeänderter Nutzungsdauer
259	Dienstpostenplan