



Marktgemeinde Gollersdorf

1. Nachtragsvoranschlag 2020

Kundmachung

Marktgemeinde Göllersdorf

2013 Pol.Bezirk Hollabrunn, N.-Ö.

DVR.: 0058947

Göllersdorf, am 26.11.2020

Öffentliche Kundmachung

Der Entwurf des 1. Nachtragsvoranschlages 2020 liegt durch zwei Wochen in der Zeit

vom 30.11. bis 14.12.2020

während der Amtsstunden zur öffentlichen Einsicht auf.

Aufgrund der momentanen Situation wird um telefonische Terminvereinbarung (02954/2265) für die Einsichtnahme ersucht.

Während dieser Zeit können Stellungnahmen dazu im Gemeindeamt schriftlich eingebracht werden.

Die öffentliche Sitzung des Gemeinderates über Haushaltsbeschluss und Nachtragsvoranschlag findet am

17.12.2020 um 19.30 Uhr im Turnsaal der Neuen Mittelschule Göllersdorf statt.

statt.

Der Bürgermeister

Josef Reinwein

Angeschlagen am: 27.11.2020

Abgenommen am: 15.12.2020



Dieses Dokument wurde amtssigniert.

Informationen zur Prüfung der elektronischen Signatur und des Ausdrucks finden Sie unter: www.goellersdorf.gv.at oder www.signaturpruefung.gv.at

Signatur aufgebracht vom Bürgermeister der Marktgemeinde Göllersdorf, 26.11.2020 13:05:53

Einladungskurrende

Marktgemeinde Göllersdorf

2013 Pol. Bezirk Hollabrunn, N.-Ö.

DVR.: 0058947 UID - Nr.: ATU 16279408

www.goellersdorf.at

gemeinde@goellersdorf.gv.at

Einladungskurrende

Die Mitglieder des Gemeinderates der Marktgemeinde Göllersdorf werden zu der am Donnerstag, dem **17. Dezember 2020 um 19.30 Uhr** im Turnsaal der Mittelschule Göllersdorf – Eingang über das hintere Gartentor - stattfindenden

ordentlichen und öffentlichen Sitzung

eingeladen.

WICHTIGER HINWEIS: Es gelten für alle Anwesenden die Hygiene- und Abstandsregeln in Bezug auf COVID-19, Gesichtsmasken sind beim Kommen und Gehen zu tragen.

T a g e s o r d n u n g

- Punkt 01:** Entscheidung über Einwendungen gegen die Verhandlungsschrift der Gemeinderatssitzung vom 22.10.2020
- Punkt 02:** Bericht des Bürgermeisters
- Punkt 03:** Subventionen
- Punkt 04:** KG. Göllersdorf – Genehmigung Kaufvertrag
- Punkt 05:** KG. Oberparschenbrunn – Ausscheidung aus dem öffentlichen Gut
- Punkt 06:** FF-Haus Bergau - Heizung
- Punkt 07:** KG. Bergau – Grundtäusche
- Punkt 08:** KG. Bergau – Grundkäufe
- Punkt 09:** Heizkostenzuschuss
- Punkt 10:** Gemeindeverbände – Vorschläge 2021
- Punkt 11:** Marktgemeinde Göllersdorf - Nachtragsvoranschlag 2020
- Punkt 12:** Marktgemeinde Göllersdorf - Voranschlag 2021

Nicht öffentliche Sitzung:

- Punkt 13:** Ehrungen 2021
- Punkt 14:** Personalangelegenheiten

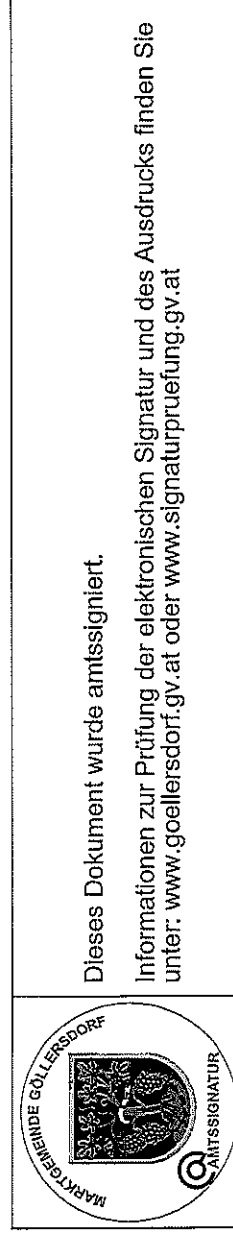
Nr.	Name	Anschrift	Verständigung
01	VBgm. Martin Schirnböck	2013 Untergrub 27	E-Mail lt. Beilage
02	GfGR Michael Deninger	2013 Pfarrgasse 38	E-Mail lt. Beilage
03	GfGR Stefan Hinterberger	2013 Mithlensiedlung 334	E-Mail lt. Beilage
04	GfGR Ing. Martin Klampfer	2013 Gerichtsberggasse 464	E-Mail lt. Beilage
05	GfGR Martina Kühner	2013 Eitzersthal 18/2	E-Mail lt. Beilage
06	GR Liane Bauer	2013 Viendorf 108	E-Mail lt. Beilage
07	GR Regina Ebner	2013 Oberparschenbrunn 44	E-Mail lt. Beilage
08	GR Markus Heindl	2013 Spitalgasse 15	E-Mail lt. Beilage
09	GR Christoph Holzer	2013 Wienerstraße 485a/1/3	E-Mail lt. Beilage
10	GR Martin Holzer	2013 Porrau 31	E-Mail lt. Beilage
11	GR Franz Mattes	2013 Bergau 93	E-Mail lt. Beilage
12	GR Josef Peer jun.	2013 Marktstraße 6	E-Mail lt. Beilage
13	GR Brigitta Pfeifer	2013 Viendorf 104	E-Mail lt. Beilage
14	GR Herbert Poisinger	2013 Siedlungsstraße 365	E-Mail lt. Beilage
15	GR Michael Raab	2013 Furth 44	E-Mail lt. Beilage
16	GR Isabella Raberger	2013 Am Wehrgraben 77/13	E-Mail lt. Beilage
17	GR Franz Rothmayer	2013 Obergrub 1	E-Mail lt. Beilage
18	GR Doris Schnöpf	2013 Furth 36	E-Mail lt. Beilage
19	GR Mag. Shurga Schrammel	2013 Wienerstraße 485c/3	E-Mail lt. Beilage
20	GR Ernst Suttner	2013 Großstelzendorf 150	E-Mail lt. Beilage

Trifftige Gründe für ein Fernbleiben von der Sitzung sind unverzüglich dem Bürgermeister bekanntzugeben.

Göllersdorf, am 11.12.2020

Der Bürgermeister

Josef Reinwein



Signatur aufgebracht vom Bürgermeister der Marktgemeinde Göllersdorf, 11.12.2020 12:00:55

Leopold Maurer

Von: Leopold Maurer
Gesendet: Freitag, 11. Dezember 2020 12:11
An: Leopold Maurer
Betreff: Einladung GR Sitzung am 17.12.2020
Anlagen: Einladungskurrende_GRSitzung_17122020.pdf

Verlauf:

Empfänger	Gelesen
Leopold Maurer	Gelöscht: 11.12.2020 12:11
Bürgermeister Göllersdorf	
GfGR Deninger Michael	
GfGR Hinterberger Stefan	
GfGR Ing. Klampfer Martin	
GfGR Kühner Martina	
GR Bauer Liane Renate	
GR Ebner Regina	
GR Heindl Markus Josef	
GR Holzer Christoph	
GR Holzer Martin	
GR Mattes Franz	
GR Peer Josef	
GR Pfeifer Brigitta	
GR Poisinger Herbert	
GR Raab Michael	
GR Raberger Isabella	
GR Raberger Isabella	
Bürgermeister Göllersdorf	
GR Rothmayer Franz	
GR Schnöpf Doris	
GR Schnöpf Doris	
GR Shurga Gabriele Schrammel	
GR Suttner Ernst	
Vbgrm. Schirmböck Martin	

Beiliegend wird die Einladung zur GR Sitzung am 17.12.2020 übermittelt.

mfg
Marktgemeinde Göllersdorf
VB Leopold Maurer
Amtsleiter

Von:
VB Leopold Maurer
Marktgemeinde Göllersdorf
Hauptplatz 10
A-2013 Göllersdorf
<mailto:leopold.maurer@gollersdorf.gv.at>

Tel.: +43 (2954) 2265-13
Fax: +43 (2954) 2265-15




<http://www.goellersdorf.at>

Die Übereinstimmung dieser Kopie mit dem Original wird beglaubigt.

Göllersdorf, am 28.12.2020

Der Bürgermeister
Josef Reinwein

The official seal of the Mayor of Gollersdorf, featuring a circular emblem with a coat of arms and the text "Marktgemeinschaft Gollersdorf" and "1875".

Auszug aus der Niederschrift

Auszug aus der

NIEDERSCHRIFT

der ordentlichen und öffentlichen Sitzung des Gemeinderates der Marktgemeinde Göllersdorf am 17.12.2020.

Ort der Sitzung: Turnsaal der Mittelschule Göllersdorf

Beginn: 19:30 Uhr Ende: 20:20 Uhr

Die Einladung erfolgte am 11.12.2020 per E-Mail.

Anwesende: Bgm. Josef Reinwein, Vorsitzender,
VBgm. Martin Schirnböck,
GfGR Michael Deninger, GfGR Stefan Hinterberger,
GfGR Ing. Martin Klampfer, GfGR Martina Kühner,
GR Liane Bauer, GR Regina Ebner
GR Markus Heindl, GR Christoph Holzer,
GR Martin Holzer, GR Franz Mattes,
GR Brigitta Pfeifer, GR Josef Peer,
GR Herbert Poisinger, GR Michael Raab
GR Isabella Raberger, GR Franz Rothmayer,
GR Doris Schnöpf,

Entschuldigt: GR Mag. Shurga Schrammel, GR Ernst Suttner

Schriftführer: VB Leopold Maurer

Die Sitzung ist beschlussfähig.

Der Bürgermeister stellt gemäß § 46 Abs. 3 der NÖ. Gemeindeordnung 1973 den Dringlichkeitsantrag um Aufnahme eines weiteren Tagesordnungspunktes in die Tagesordnung der öffentlichen Gemeinderatssitzung und zwar:

-) KG. Oberparschenbrunn – grundbücherliche Durchführung gem. § 13 Liegenschaftsteilungsgesetz

Nach Erläuterung desselben wird die Aufnahme vom Gemeinderat einstimmig genehmigt und als Tagesordnungspunkt TOP 13 der ordentlichen und öffentlichen Gemeinderatssitzung angesetzt.

Die Tagesordnungspunkte der nicht öffentlichen Gemeinderatssitzung werden nachgereicht.

Tagesordnung:

11.) Marktgemeinde Göllersdorf – Nachtragsvoranschlag 2020:

Der 1. Nachtragsvoranschlag für das Haushaltsjahr 2020 ist in der Zeit vom 30.11.2020 bis 14.12.2020 zur allgemeinen Einsicht aufzulegen.
Die Auflegung war ortsüblich kundgemacht.

Der 1. Nachtragsvoranschlag 2020 wird dem Gemeinderat zur Kenntnis gebracht und eingehend erörtert.

Antrag des Gemeindevorstandes:

Der Gemeinderat möge den 1. Nachtragsvoranschlag 2020 mit all seinen Beilagen in vorliegender Form genehmigen.

Beschluss: Der Antrag wird angenommen.
Abstimmungsergebnis: einstimmig

12.) Marktgemeinde Göllersdorf: Voranschlag 2021:

Der Voranschlag für das Haushaltsjahr 2021 ist in der Zeit vom 30.11.2020 bis 14.12.2020 zur allgemeinen Einsicht aufzulegen.
Die Auflegung war ortsüblich kundgemacht.

Der Voranschlag für das Haushaltsjahr 2021 wird dem Gemeinderat zur Kenntnis gebracht und eingehend erörtert.

Antrag des Gemeindevorstandes:

Der Gemeinderat möge den Voranschlag 2021 mit all seinen Beilagen in vorliegender Form genehmigen.

Beschluss: Der Antrag wird angenommen.
Abstimmungsergebnis: einstimmig

Josef Reinwein e.h.

Herbert Poisinger e.h.

Ernst Suttner e.h.


Ing. Martin Klampfer e.h.

Mag. Shurga Schrammel e.h.

Leopold Maurer e.h.

Die Übereinstimmung vorstehenden Auszuges mit dem Original wird beglaubigt.

Marktgemeindeamt Göllersdorf, am 28.12.2020



1. NVA Ergebnishaushalt Gesamt 1. Ebene (Anlage 1a)
- interne Vergütungen enthalten

1. Nachtragsvoranschlag 2020

Marktgemeinde Göllersdorf

NVA Ergebnishaushalt Gesamt 1. Ebene (Anlage 1a) - interne Vergütungen enthalten

MVAG	Mittelverwendungs- und -aufbringungsgruppen (1. Ebene)	VA 2020 inkl. NVA	VA 2020	1. NVA
211	Erträge aus der operativen Verwaltungstätigkeit	5.630.300,00	5.048.800,00	581.500,00
212	Erträge aus Transfers	684.200,00	738.100,00	-53.900,00
213	Finanzerträge	1.000,00	1.000,00	0,00
21	Summe Erträge	6.315.500,00	5.787.900,00	527.600,00
221	Personalaufwand	834.800,00	772.400,00	62.400,00
222	Sachaufwand (ohne Transferaufwand)	3.117.600,00	2.384.600,00	733.000,00
223	Transferaufwand (laufende Transfers und Kapitaltransfers)	1.988.200,00	2.013.500,00	-25.300,00
224	Finanzaufwand	57.800,00	66.500,00	-8.700,00
22	Summe Aufwendungen	5.998.400,00	5.237.000,00	761.400,00
SA0	Saldo (0) Nettoergebnis (21 - 22)	317.100,00	550.900,00	-233.800,00
230	Entnahmen von Haushaltsrücklagen	22.300,00	101.000,00	-78.700,00
240	Zuweisung an Haushaltsrücklagen	187.600,00	187.600,00	0,00
23	Summe Haushaltsrücklagen	-165.300,00	-86.600,00	-78.700,00
SA00	Nettoergebnis nach Zuweisung und Entnahmen von Haushaltsrücklagen (Saldo 0 +/- SU23)	151.800,00	464.300,00	-312.500,00

1. NVA Ergebnishaushalt Gesamt 1. und 2. Ebene (Anlage 1a)
- interne Vergütungen enthalten

1. Nachtragsvoranschlag 2020

Marktgemeinde Göllersdorf

NVA Ergebnishaushalt Gesamt 1. und 2. Ebene (Anlage 1a) - interne Vergütungen enthalten

MVAG	Mittelverwendungs- und aufbringungsgruppen (1. und 2. Ebene)	VA 2020 inkl. NVA	VA 2020	1. NVA
211	Erträge aus der operativen Verwaltungstätigkeit	5.630.300,00	5.048.800,00	581.500,00
2111	Erträge aus eigenen Abgaben	967.300,00	906.300,00	61.000,00
2112	Erträge aus Ertragsanteilen	2.318.000,00	2.618.000,00	-300.000,00
2113	Erträge aus Gebühren	720.000,00	710.000,00	10.000,00
2114	Erträge aus Leistungen	40.000,00	43.300,00	-3.300,00
2115	Erträge aus Besitz und wirtschaftlicher Tätigkeit	24.100,00	22.300,00	1.800,00
2116	Erträge aus Veräußerung und sonstige Erträge	1.530.700,00	748.900,00	781.800,00
2117	Nicht finanzierungswirksame operative Erträge	30.200,00	0,00	30.200,00
212	Erträge aus Transfers	684.200,00	738.100,00	-53.900,00
2121	Transferertrag von Trägern des öffentlichen Rechts	432.000,00	499.300,00	-67.300,00
2122	Transferertrag von Beteiligungen	0,00	0,00	0,00
2123	Transferertrag von Unternehmen (mit Finanzunternehmen)	239.100,00	237.700,00	1.400,00
2124	Transferertrag von Haushalten und Organisationen ohne Erwerbscharakter	13.100,00	1.100,00	12.000,00
2125	Transferertrag vom Ausland	0,00	0,00	0,00
2126	Investitions- und Tilgungszuschüsse zwischen Unternehmungen und Betrieben der Gebietskörperschaft und der Gebietskörperschaft	0,00	0,00	0,00
2127	Nicht finanzierungswirksamer Transferertrag	0,00	0,00	0,00
213	Finanzerträge	1.000,00	1.000,00	0,00
2131	Erträge aus Zinsen	1.000,00	1.000,00	0,00
2132	Erträge aus Zinsen aus derivativen Finanzinstrumenten ohne Grundgeschäft	0,00	0,00	0,00
2133	Erträge aus Gewinnentnahmen von marktbestimmten Betrieben	0,00	0,00	0,00
2134	Sonstige Finanzerträge	0,00	0,00	0,00
2135	Erträge aus Dividenden/Gewinnausschüttungen	0,00	0,00	0,00
2136	Sonstige nicht finanzierungswirksame Finanzerträge	0,00	0,00	0,00
21	Summe Erträge	6.315.500,00	5.787.900,00	527.600,00
221	Personalaufwand	834.800,00	772.400,00	62.400,00
2211	Personalaufwand (Bezüge, Nebengeb., Mehrleistungen)	662.500,00	614.100,00	48.400,00
2212	Gesetzlicher und freiwilliger Sozialaufwand	161.200,00	158.300,00	2.900,00
2213	Sonstiger Personalaufwand	0,00	0,00	0,00
2214	Nicht finanzierungswirksamer Personalaufwand	11.100,00	0,00	11.100,00
222	Sachaufwand (ohne Transferaufwand)	3.117.600,00	2.384.600,00	733.000,00
2221	Gebrauchs- und Verbrauchsgüter, Handelswaren	85.100,00	74.600,00	10.500,00
2222	Verwaltungs- und Betriebsaufwand	234.400,00	247.300,00	-12.900,00
2223	Leasing- und Mietaufwand	3.500,00	300,00	3.200,00
2224	Instandhaltung	442.900,00	502.900,00	-60.000,00
2225	Sonstiger Sachaufwand	1.822.200,00	1.036.700,00	785.500,00

1. Nachtragsvoranschlag 2020

Marktgemeinde Göllersdorf

NVA Ergebnishaushalt Gesamt 1. und 2. Ebene (Anlage 1a) - interne Vergütungen enthalten

MVAG	Mittelverwendungs- und aufbringungsgruppen (1. und 2. Ebene)	VA 2020 inkl. NVA	VA 2020	1. NVA
2226	Nicht finanzierungswirksamer Sachaufwand	529.500,00	522.800,00	6.700,00
223	Transferaufwand (laufende Transfers und Kapitaltransfers)	1.988.200,00	2.013.500,00	-25.300,00
2231	Transferaufwand an Träger des öffentlichen Rechts	1.921.600,00	1.948.200,00	-26.600,00
2232	Transferaufwand an Beteiligungen	0,00	0,00	0,00
2233	Transferaufwand an Unternehmen (mit Finanzunternehmen)	21.500,00	17.500,00	4.000,00
2234	Transferaufwand an Haushalte und Organisationen ohne Erwerbscharakter	45.100,00	47.800,00	-2.700,00
2235	Transferaufwand an das Ausland	0,00	0,00	0,00
2236	Investitions- und Tilgungszuschüsse zwischen Unternehmungen und Betrieben der Gebietskörperschaft und der Gebietskörperschaft	0,00	0,00	0,00
2237	Nicht finanzierungswirksamer Transferaufwand	0,00	0,00	0,00
224	Finanzaufwand	57.800,00	66.500,00	-8.700,00
2241	Zinsen aus Finanzschulden, Finanzierungsleasing, Forderungskauf und derivativen Finanzinstrumenten mit Grundgeschäft	52.900,00	61.600,00	-8.700,00
2242	Zinsen und sonstige Aufwendungen aus derivativen Finanzinstrumenten ohne Grundgeschäft	0,00	0,00	0,00
2243	Gewinnentnahmen von Unternehmungen und marktbestimmten Betrieben der Gebietskörperschaft (innerhalb der Gebietskörperschaft)	0,00	0,00	0,00
2244	Sonstiger Finanzaufwand	4.900,00	4.900,00	0,00
2245	Nicht finanzierungswirksamer Finanzaufwand	0,00	0,00	0,00
22	Summe Aufwendungen	5.998.400,00	5.237.000,00	761.400,00
SA0	Saldo (0) Nettoergebnis (21 - 22)	317.100,00	550.900,00	-233.800,00
230	Entnahmen von Haushaltsrücklagen	22.300,00	101.000,00	-78.700,00
2301	Entnahmen von Haushaltsrücklagen	22.300,00	101.000,00	-78.700,00
240	Zuweisung an Haushaltsrücklagen	187.600,00	187.600,00	0,00
2401	Zuweisung an Haushaltsrücklagen	187.600,00	187.600,00	0,00
23	Summe Haushaltsrücklagen	-165.300,00	-86.600,00	-78.700,00
SA00	Nettoergebnis nach Zuweisung und Entnahmen von Haushaltsrücklagen (Saldo 0 +/- SU23)	151.800,00	464.300,00	-312.500,00

1. NVA Ergebnishaushalt Bereichsbudget 1. und 2. Ebene
(Anlage 1a)

Vertretungskörper und allgemeine Verwaltung (Gruppe 0)

MVAG	Mittelverwendungs- und -aufbringungsgruppen (1. und 2. Ebene)	VA 2020 inkl. NVA	VA 2020	1. NVA
211	Erträge aus der operativen Verwaltungstätigkeit	23.600,00	24.100,00	-500,00
2111	Erträge aus eigenen Abgaben	0,00	0,00	0,00
2112	Erträge aus Ertragsanteilen	0,00	0,00	0,00
2113	Erträge aus Gebühren	0,00	0,00	0,00
2114	Erträge aus Leistungen	2.300,00	3.300,00	-1.000,00
2115	Erträge aus Besitz und wirtschaftlicher Tätigkeit	0,00	0,00	0,00
2116	Erträge aus Veräußerung und sonstige Erträge	21.000,00	20.800,00	200,00
2117	Nicht finanzierungswirksame operative Erträge	300,00	0,00	300,00
212	Erträge aus Transfers	0,00	0,00	0,00
2121	Transferertrag von Trägern des öffentlichen Rechts	0,00	0,00	0,00
2122	Transferertrag von Beteiligungen	0,00	0,00	0,00
2123	Transferertrag von Unternehmen (mit Finanzunternehmen)	0,00	0,00	0,00
2124	Transferertrag von Haushalten und Organisationen ohne Erwerbscharakter	0,00	0,00	0,00
2125	Transferertrag vom Ausland	0,00	0,00	0,00
2126	Investitions- und Tilgungszuschüsse zwischen Unternehmungen und Betrieben der Gebietskörperschaft und der Gebietskörperschaft	0,00	0,00	0,00
2127	Nicht finanzierungswirksamer Transferertrag	0,00	0,00	0,00
213	Finanzerträge	0,00	0,00	0,00
2131	Erträge aus Zinsen	0,00	0,00	0,00
2132	Erträge aus Zinsen aus derivativen Finanzinstrumenten ohne Grundgeschäft	0,00	0,00	0,00
2133	Erträge aus Gewinnentnahmen von marktbestimmten Betrieben	0,00	0,00	0,00
2134	Sonstige Finanzerträge	0,00	0,00	0,00
2135	Erträge aus Dividenden/Gewinnausschüttungen	0,00	0,00	0,00
2136	Sonstige nicht finanzierungswirksame Finanzerträge	0,00	0,00	0,00
21	Summe Erträge	23.600,00	24.100,00	-500,00
221	Personalaufwand	280.700,00	281.700,00	-1.000,00
2211	Personalaufwand (Bezüge, Nebengeb., Mehrleistungen)	215.100,00	218.400,00	-3.300,00
2212	Gesetzlicher und freiwilliger Sozialaufwand	59.600,00	63.300,00	-3.700,00
2213	Sonstiger Personalaufwand	0,00	0,00	0,00
2214	Nicht finanzierungswirksamer Personalaufwand	6.000,00	0,00	6.000,00
222	Sachaufwand (ohne Transferaufwand)	334.300,00	332.100,00	2.200,00
2221	Gebrauchs- und Verbrauchsgüter, Handelswaren	7.400,00	6.800,00	600,00
2222	Verwaltungs- und Betriebsaufwand	56.500,00	51.200,00	5.300,00

1. Nachtragsvoranschlag 2020

NVA Ergebnishaushalt Bereichsbudget 1. und 2. Ebene (Anlage 1a)

Marktgemeinde Göllersdorf

Vertretungskörper und allgemeine Verwaltung (Gruppe 0)

MVAG	Mittelverwendungs- und -aufbringungsgruppen (1. und 2. Ebene)	VA 2020 inkl. NVA	VA 2020	1. NVA
2223	Leasing- und Mietaufwand	0,00	0,00	0,00
2224	Instandhaltung	52.300,00	52.300,00	0,00
2225	Sonstiger Sachaufwand	212.900,00	216.600,00	-3.700,00
2226	Nicht finanzierungswirksamer Sachaufwand	5.200,00	5.200,00	0,00
223	Transferaufwand (laufende Transfers und Kapitaltransfers)	133.800,00	135.700,00	-1.900,00
2231	Transferaufwand an Träger des öffentlichen Rechts	124.100,00	126.000,00	-1.900,00
2232	Transferaufwand an Beteiligungen	0,00	0,00	0,00
2233	Transferaufwand an Unternehmen (mit Finanzunternehmen)	0,00	0,00	0,00
2234	Transferaufwand an Haushalte und Organisationen ohne Erwerbscharakter	9.700,00	9.700,00	0,00
2235	Transferaufwand an das Ausland	0,00	0,00	0,00
2236	Investitions- und Tilgungszuschüsse zwischen Unternehmungen und Betrieben der Gebietskörperschaft und der Gebietskörperschaft	0,00	0,00	0,00
2237	Nicht finanzierungswirksamer Transferaufwand	0,00	0,00	0,00
224	Finanzaufwand	0,00	0,00	0,00
2241	Zinsen aus Finanzschulden, Finanzierungsleasing, Forderungskauf und derivativen Finanzinstrumenten mit Grundgeschäft	0,00	0,00	0,00
2242	Zinsen und sonstige Aufwendungen aus derivativen Finanzinstrumenten ohne Grundgeschäft	0,00	0,00	0,00
2243	Gewinnentnahmen von Unternehmungen und marktbestimmten Betrieben der Gebietskörperschaft (innerhalb der Gebietskörperschaft)	0,00	0,00	0,00
2244	Sonstiger Finanzaufwand	0,00	0,00	0,00
2245	Nicht finanzierungswirksamer Finanzaufwand	0,00	0,00	0,00
22	Summe Aufwendungen	748.800,00	749.500,00	-700,00
SA0	Saldo (0) Nettoergebnis (21 - 22)	-725.200,00	-725.400,00	200,00
230	Entnahmen von Haushaltsrücklagen	0,00	0,00	0,00
2301	Entnahmen von Haushaltsrücklagen	0,00	0,00	0,00
240	Zuweisung an Haushaltsrücklagen	0,00	0,00	0,00
2401	Zuweisung an Haushaltsrücklagen	0,00	0,00	0,00
23	Summe Haushaltsrücklagen	0,00	0,00	0,00
SA00	Nettoergebnis nach Zuweisung und Entnahmen von Haushaltsrücklagen (Saldo 0 +/- SU23)	-725.200,00	-725.400,00	200,00

Öffentliche Ordnung und Sicherheit (Gruppe 1)

MVAG	Mittelverwendungs- und -aufbringungsgruppen (1. und 2. Ebene)	VA 2020 inkl. NVA	VA 2020	1. NVA
211	Erträge aus der operativen Verwaltungstätigkeit	1.100,00	1.000,00	100,00
2111	Erträge aus eigenen Abgaben	0,00	0,00	0,00
2112	Erträge aus Ertragsanteilen	0,00	0,00	0,00
2113	Erträge aus Gebühren	0,00	0,00	0,00
2114	Erträge aus Leistungen	0,00	0,00	0,00
2115	Erträge aus Besitz und wirtschaftlicher Tätigkeit	0,00	0,00	0,00
2116	Erträge aus Veräußerung und sonstige Erträge	1.100,00	1.000,00	100,00
2117	Nicht finanzierungswirksame operative Erträge	0,00	0,00	0,00
212	Erträge aus Transfers	0,00	0,00	0,00
2121	Transferertrag von Trägern des öffentlichen Rechts	0,00	0,00	0,00
2122	Transferertrag von Beteiligungen	0,00	0,00	0,00
2123	Transferertrag von Unternehmen (mit Finanzunternehmen)	0,00	0,00	0,00
2124	Transferertrag von Haushalten und Organisationen ohne Erwerbscharakter	0,00	0,00	0,00
2125	Transferertrag vom Ausland	0,00	0,00	0,00
2126	Investitions- und Tilgungszuschüsse zwischen Unternehmungen und Betrieben der Gebietskörperschaft und der Gebietskörperschaft	0,00	0,00	0,00
2127	Nicht finanzierungswirksamer Transferertrag	0,00	0,00	0,00
213	Finanzerträge	0,00	0,00	0,00
2131	Erträge aus Zinsen	0,00	0,00	0,00
2132	Erträge aus Zinsen aus derivativen Finanzinstrumenten ohne Grundgeschäft	0,00	0,00	0,00
2133	Erträge aus Gewinnentnahmen von marktbestimmten Betrieben	0,00	0,00	0,00
2134	Sonstige Finanzerträge	0,00	0,00	0,00
2135	Erträge aus Dividenden/Gewinnausschüttungen	0,00	0,00	0,00
2136	Sonstige nicht finanzierungswirksame Finanzerträge	0,00	0,00	0,00
21	Summe Erträge	1.100,00	1.000,00	100,00
221	Personalaufwand	0,00	0,00	0,00
2211	Personalaufwand (Bezüge, Nebengeb., Mehrleistungen)	0,00	0,00	0,00
2212	Gesetzlicher und freiwilliger Sozialaufwand	0,00	0,00	0,00
2213	Sonstiger Personalaufwand	0,00	0,00	0,00
2214	Nicht finanzierungswirksamer Personalaufwand	0,00	0,00	0,00
222	Sachaufwand (ohne Transferaufwand)	166.500,00	195.400,00	-28.900,00
2221	Gebrauchs- und Verbrauchsgüter, Handelswaren	0,00	100,00	-100,00
2222	Verwaltungs- und Betriebsaufwand	28.200,00	23.200,00	5.000,00

1. Nachtragsvoranschlag 2020

NVA Ergebnishaushalt Bereichsbudget 1. und 2. Ebene (Anlage 1a)

Marktgemeinde Göllersdorf

Öffentliche Ordnung und Sicherheit (Gruppe 1)

MVAG	Mittelverwendungs- und -aufbringungsgruppen (1. und 2. Ebene)	VA 2020 inkl. NVA	VA 2020	1. NVA
2223	Leasing- und Mietaufwand	0,00	0,00	0,00
2224	Instandhaltung	10.500,00	43.900,00	-33.400,00
2225	Sonstiger Sachaufwand	46.700,00	47.100,00	-400,00
2226	Nicht finanzierungswirksamer Sachaufwand	81.100,00	81.100,00	0,00
223	Transferaufwand (laufende Transfers und Kapitaltransfers)	47.300,00	37.300,00	10.000,00
2231	Transferaufwand an Träger des öffentlichen Rechts	47.300,00	37.300,00	10.000,00
2232	Transferaufwand an Beteiligungen	0,00	0,00	0,00
2233	Transferaufwand an Unternehmen (mit Finanzunternehmen)	0,00	0,00	0,00
2234	Transferaufwand an Haushalte und Organisationen ohne Erwerbscharakter	0,00	0,00	0,00
2235	Transferaufwand an das Ausland	0,00	0,00	0,00
2236	Investitions- und Tilgungszuschüsse zwischen Unternehmungen und Betrieben der Gebietskörperschaft und der Gebietskörperschaft	0,00	0,00	0,00
2237	Nicht finanzierungswirksamer Transferaufwand	0,00	0,00	0,00
224	Finanzaufwand	0,00	0,00	0,00
2241	Zinsen aus Finanzschulden, Finanzierungsleasing, Forderungskauf und derivativen Finanzinstrumenten mit Grundgeschäft	0,00	0,00	0,00
2242	Zinsen und sonstige Aufwendungen aus derivativen Finanzinstrumenten ohne Grundgeschäft	0,00	0,00	0,00
2243	Gewinnentnahmen von Unternehmungen und marktbestimmten Betrieben der Gebietskörperschaft (innerhalb der Gebietskörperschaft)	0,00	0,00	0,00
2244	Sonstiger Finanzaufwand	0,00	0,00	0,00
2245	Nicht finanzierungswirksamer Finanzaufwand	0,00	0,00	0,00
22	Summe Aufwendungen	213.800,00	232.700,00	-18.900,00
SA0	Saldo (0) Nettoergebnis (21 - 22)	-212.700,00	-231.700,00	19.000,00
230	Entnahmen von Haushaltsrücklagen	0,00	0,00	0,00
2301	Entnahmen von Haushaltsrücklagen	0,00	0,00	0,00
240	Zuweisung an Haushaltsrücklagen	0,00	0,00	0,00
2401	Zuweisung an Haushaltsrücklagen	0,00	0,00	0,00
23	Summe Haushaltsrücklagen	0,00	0,00	0,00
SA00	Nettoergebnis nach Zuweisung und Entnahmen von Haushaltsrücklagen (Saldo 0 +/- SU23)	-212.700,00	-231.700,00	19.000,00

Unterricht, Erziehung, Sport und Wissenschaft (Gruppe 2)

MVAG	Mittelverwendungs- und -aufbringungsgruppen (1. und 2. Ebene)	VA 2020 inkl. NVA	VA 2020	1. NVA
211	Erträge aus der operativen Verwaltungstätigkeit	108.200,00	96.000,00	12.200,00
2111	Erträge aus eigenen Abgaben	0,00	0,00	0,00
2112	Erträge aus Ertragsanteilen	0,00	0,00	0,00
2113	Erträge aus Gebühren	0,00	0,00	0,00
2114	Erträge aus Leistungen	26.900,00	28.700,00	-1.800,00
2115	Erträge aus Besitz und wirtschaftlicher Tätigkeit	200,00	200,00	0,00
2116	Erträge aus Veräußerung und sonstige Erträge	81.000,00	67.100,00	13.900,00
2117	Nicht finanzierungswirksame operative Erträge	100,00	0,00	100,00
212	Erträge aus Transfers	40.000,00	9.000,00	31.000,00
2121	Transferertrag von Trägern des öffentlichen Rechts	40.000,00	9.000,00	31.000,00
2122	Transferertrag von Beteiligungen	0,00	0,00	0,00
2123	Transferertrag von Unternehmen (mit Finanzunternehmen)	0,00	0,00	0,00
2124	Transferertrag von Haushalten und Organisationen ohne Erwerbscharakter	0,00	0,00	0,00
2125	Transferertrag vom Ausland	0,00	0,00	0,00
2126	Investitions- und Tilgungszuschüsse zwischen Unternehmungen und Betrieben der Gebietskörperschaft und der Gebietskörperschaft	0,00	0,00	0,00
2127	Nicht finanzierungswirksamer Transferertrag	0,00	0,00	0,00
213	Finanzerträge	100,00	100,00	0,00
2131	Erträge aus Zinsen	100,00	100,00	0,00
2132	Erträge aus Zinsen aus derivativen Finanzinstrumenten ohne Grundgeschäft	0,00	0,00	0,00
2133	Erträge aus Gewinnentnahmen von marktbestimmten Betrieben	0,00	0,00	0,00
2134	Sonstige Finanzerträge	0,00	0,00	0,00
2135	Erträge aus Dividenden/Gewinnausschüttungen	0,00	0,00	0,00
2136	Sonstige nicht finanzierungswirksame Finanzerträge	0,00	0,00	0,00
21	Summe Erträge	148.300,00	105.100,00	43.200,00
221	Personalaufwand	355.300,00	326.200,00	29.100,00
2211	Personalaufwand (Bezüge, Nebengeb., Mehrleistungen)	283.300,00	262.600,00	20.700,00
2212	Gesetzlicher und freiwilliger Sozialaufwand	67.900,00	63.600,00	4.300,00
2213	Sonstiger Personalaufwand	0,00	0,00	0,00
2214	Nicht finanzierungswirksamer Personalaufwand	4.100,00	0,00	4.100,00
222	Sachaufwand (ohne Transferaufwand)	338.700,00	335.300,00	3.400,00
2221	Gebrauchs- und Verbrauchsgüter, Handelswaren	57.100,00	54.300,00	2.800,00
2222	Verwaltungs- und Betriebsaufwand	97.600,00	123.400,00	-25.800,00

1. Nachtragsvoranschlag 2020

NVA Ergebnishaushalt Bereichsbudget 1. und 2. Ebene (Anlage 1a)

Marktgemeinde Göllersdorf

Unterricht, Erziehung, Sport und Wissenschaft (Gruppe 2)

MVAG	Mittelverwendungs- und -aufbringungsgruppen (1. und 2. Ebene)	VA 2020 inkl. NVA	VA 2020	1. NVA
2223	Leasing- und Mietaufwand	3.200,00	0,00	3.200,00
2224	Instandhaltung	55.900,00	49.900,00	6.000,00
2225	Sonstiger Sachaufwand	56.200,00	39.000,00	17.200,00
2226	Nicht finanzierungswirksamer Sachaufwand	68.700,00	68.700,00	0,00
223	Transferaufwand (laufende Transfers und Kapitaltransfers)	165.300,00	180.000,00	-14.700,00
2231	Transferaufwand an Träger des öffentlichen Rechts	133.400,00	152.800,00	-19.400,00
2232	Transferaufwand an Beteiligungen	0,00	0,00	0,00
2233	Transferaufwand an Unternehmen (mit Finanzunternehmen)	20.700,00	17.100,00	3.600,00
2234	Transferaufwand an Haushalte und Organisationen ohne Erwerbscharakter	11.200,00	10.100,00	1.100,00
2235	Transferaufwand an das Ausland	0,00	0,00	0,00
2236	Investitions- und Tilgungszuschüsse zwischen Unternehmungen und Betrieben der Gebietskörperschaft und der Gebietskörperschaft	0,00	0,00	0,00
2237	Nicht finanzierungswirksamer Transferaufwand	0,00	0,00	0,00
224	Finanzaufwand	1.100,00	1.100,00	0,00
2241	Zinsen aus Finanzschulden, Finanzierungsleasing, Forderungskauf und derivativen Finanzinstrumenten mit Grundgeschäft	1.100,00	1.100,00	0,00
2242	Zinsen und sonstige Aufwendungen aus derivativen Finanzinstrumenten ohne Grundgeschäft	0,00	0,00	0,00
2243	Gewinnentnahmen von Unternehmungen und marktbestimmten Betrieben der Gebietskörperschaft (innerhalb der Gebietskörperschaft)	0,00	0,00	0,00
2244	Sonstiger Finanzaufwand	0,00	0,00	0,00
2245	Nicht finanzierungswirksamer Finanzaufwand	0,00	0,00	0,00
22	Summe Aufwendungen	860.400,00	842.600,00	17.800,00
SA0	Saldo (0) Nettoergebnis (21 - 22)	-712.100,00	-737.500,00	25.400,00
230	Entnahmen von Haushaltsrücklagen	0,00	0,00	0,00
2301	Entnahmen von Haushaltsrücklagen	0,00	0,00	0,00
240	Zuweisung an Haushaltsrücklagen	1.000,00	1.000,00	0,00
2401	Zuweisung an Haushaltsrücklagen	1.000,00	1.000,00	0,00
23	Summe Haushaltsrücklagen	-1.000,00	-1.000,00	0,00
SA00	Nettoergebnis nach Zuweisung und Entnahmen von Haushaltsrücklagen (Saldo 0 +/- SU23)	-713.100,00	-738.500,00	25.400,00

Kunst, Kultur und Kultus (Gruppe 3)

MVAG	Mittelverwendungs- und -aufbringungsgruppen (1. und 2. Ebene)	VA 2020 inkl. NVA	VA 2020	1. NVA
211	Erträge aus der operativen Verwaltungstätigkeit	300,00	500,00	-200,00
2111	Erträge aus eigenen Abgaben	0,00	0,00	0,00
2112	Erträge aus Ertragsanteilen	0,00	0,00	0,00
2113	Erträge aus Gebühren	0,00	0,00	0,00
2114	Erträge aus Leistungen	0,00	300,00	-300,00
2115	Erträge aus Besitz und wirtschaftlicher Tätigkeit	0,00	0,00	0,00
2116	Erträge aus Veräußerung und sonstige Erträge	300,00	200,00	100,00
2117	Nicht finanzierungswirksame operative Erträge	0,00	0,00	0,00
212	Erträge aus Transfers	0,00	12.000,00	-12.000,00
2121	Transferertrag von Trägern des öffentlichen Rechts	0,00	12.000,00	-12.000,00
2122	Transferertrag von Beteiligungen	0,00	0,00	0,00
2123	Transferertrag von Unternehmen (mit Finanzunternehmen)	0,00	0,00	0,00
2124	Transferertrag von Haushalten und Organisationen ohne Erwerbscharakter	0,00	0,00	0,00
2125	Transferertrag vom Ausland	0,00	0,00	0,00
2126	Investitions- und Tilgungszuschüsse zwischen Unternehmungen und Betrieben der Gebietskörperschaft und der Gebietskörperschaft	0,00	0,00	0,00
2127	Nicht finanzierungswirksamer Transferertrag	0,00	0,00	0,00
213	Finanzerträge	0,00	0,00	0,00
2131	Erträge aus Zinsen	0,00	0,00	0,00
2132	Erträge aus Zinsen aus derivativen Finanzinstrumenten ohne Grundgeschäft	0,00	0,00	0,00
2133	Erträge aus Gewinnentnahmen von marktbestimmten Betrieben	0,00	0,00	0,00
2134	Sonstige Finanzerträge	0,00	0,00	0,00
2135	Erträge aus Dividenden/Gewinnausschüttungen	0,00	0,00	0,00
2136	Sonstige nicht finanzierungswirksame Finanzerträge	0,00	0,00	0,00
21	Summe Erträge	300,00	12.500,00	-12.200,00
221	Personalaufwand	0,00	0,00	0,00
2211	Personalaufwand (Bezüge, Nebengeb., Mehrleistungen)	0,00	0,00	0,00
2212	Gesetzlicher und freiwilliger Sozialaufwand	0,00	0,00	0,00
2213	Sonstiger Personalaufwand	0,00	0,00	0,00
2214	Nicht finanzierungswirksamer Personalaufwand	0,00	0,00	0,00
222	Sachaufwand (ohne Transferaufwand)	80.700,00	111.100,00	-30.400,00
2221	Gebrauchs- und Verbrauchsgüter, Handelswaren	1.100,00	1.100,00	0,00
2222	Verwaltungs- und Betriebsaufwand	4.300,00	4.800,00	-500,00

1. Nachtragsvoranschlag 2020

Marktgemeinde Göllersdorf

NVA Ergebnishaushalt Bereichsbudget 1. und 2. Ebene (Anlage 1a)

Kunst, Kultur und Kultus (Gruppe 3)

MVAG	Mittelverwendungs- und -aufbringungsgruppen (1. und 2. Ebene)	VA 2020 inkl. NVA	VA 2020	1. NVA
2223	Leasing- und Mietaufwand	0,00	0,00	0,00
2224	Instandhaltung	70.500,00	100.100,00	-29.600,00
2225	Sonstiger Sachaufwand	2.100,00	2.400,00	-300,00
2226	Nicht finanzierungswirksamer Sachaufwand	2.700,00	2.700,00	0,00
223	Transferaufwand (laufende Transfers und Kapitaltransfers)	112.900,00	115.000,00	-2.100,00
2231	Transferaufwand an Träger des öffentlichen Rechts	107.200,00	108.900,00	-1.700,00
2232	Transferaufwand an Beteiligungen	0,00	0,00	0,00
2233	Transferaufwand an Unternehmen (mit Finanzunternehmen)	0,00	0,00	0,00
2234	Transferaufwand an Haushalte und Organisationen ohne Erwerbscharakter	5.700,00	6.100,00	-400,00
2235	Transferaufwand an das Ausland	0,00	0,00	0,00
2236	Investitions- und Tilgungszuschüsse zwischen Unternehmungen und Betrieben der Gebietskörperschaft und der Gebietskörperschaft	0,00	0,00	0,00
2237	Nicht finanzierungswirksamer Transferaufwand	0,00	0,00	0,00
224	Finanzaufwand	300,00	500,00	-200,00
2241	Zinsen aus Finanzschulden, Finanzierungsleasing, Forderungskauf und derivativen Finanzinstrumenten mit Grundgeschäft	300,00	500,00	-200,00
2242	Zinsen und sonstige Aufwendungen aus derivativen Finanzinstrumenten ohne Grundgeschäft	0,00	0,00	0,00
2243	Gewinnentnahmen von Unternehmungen und marktbestimmten Betrieben der Gebietskörperschaft (innerhalb der Gebietskörperschaft)	0,00	0,00	0,00
2244	Sonstiger Finanzaufwand	0,00	0,00	0,00
2245	Nicht finanzierungswirksamer Finanzaufwand	0,00	0,00	0,00
22	Summe Aufwendungen	193.900,00	226.600,00	-32.700,00
SA0	Saldo (0) Nettoergebnis (21 - 22)	-193.600,00	-214.100,00	20.500,00
230	Entnahmen von Haushaltsrücklagen	0,00	0,00	0,00
2301	Entnahmen von Haushaltsrücklagen	0,00	0,00	0,00
240	Zuweisung an Haushaltsrücklagen	0,00	0,00	0,00
2401	Zuweisung an Haushaltsrücklagen	0,00	0,00	0,00
23	Summe Haushaltsrücklagen	0,00	0,00	0,00
SA00	Nettoergebnis nach Zuweisung und Entnahmen von Haushaltsrücklagen (Saldo 0 +/- SU23)	-193.600,00	-214.100,00	20.500,00

Soziale Wohlfahrt und Wohnbauförderung (Gruppe 4)

MVAG	Mittelverwendungs- und -aufbringungsgruppen (1. und 2. Ebene)	VA 2020 inkl. NVA	VA 2020	1. NVA
211	Erträge aus der operativen Verwaltungstätigkeit	0,00	300,00	-300,00
2111	Erträge aus eigenen Abgaben	0,00	0,00	0,00
2112	Erträge aus Ertragsanteilen	0,00	0,00	0,00
2113	Erträge aus Gebühren	0,00	0,00	0,00
2114	Erträge aus Leistungen	0,00	0,00	0,00
2115	Erträge aus Besitz und wirtschaftlicher Tätigkeit	0,00	0,00	0,00
2116	Erträge aus Veräußerung und sonstige Erträge	0,00	300,00	-300,00
2117	Nicht finanzierungswirksame operative Erträge	0,00	0,00	0,00
212	Erträge aus Transfers	0,00	0,00	0,00
2121	Transferertrag von Trägern des öffentlichen Rechts	0,00	0,00	0,00
2122	Transferertrag von Beteiligungen	0,00	0,00	0,00
2123	Transferertrag von Unternehmen (mit Finanzunternehmen)	0,00	0,00	0,00
2124	Transferertrag von Haushalten und Organisationen ohne Erwerbscharakter	0,00	0,00	0,00
2125	Transferertrag vom Ausland	0,00	0,00	0,00
2126	Investitions- und Tilgungszuschüsse zwischen Unternehmungen und Betrieben der Gebietskörperschaft und der Gebietskörperschaft	0,00	0,00	0,00
2127	Nicht finanzierungswirksamer Transferertrag	0,00	0,00	0,00
213	Finanzerträge	0,00	0,00	0,00
2131	Erträge aus Zinsen	0,00	0,00	0,00
2132	Erträge aus Zinsen aus derivativen Finanzinstrumenten ohne Grundgeschäft	0,00	0,00	0,00
2133	Erträge aus Gewinnentnahmen von marktbestimmten Betrieben	0,00	0,00	0,00
2134	Sonstige Finanzerträge	0,00	0,00	0,00
2135	Erträge aus Dividenden/Gewinnausschüttungen	0,00	0,00	0,00
2136	Sonstige nicht finanzierungswirksame Finanzerträge	0,00	0,00	0,00
21	Summe Erträge	0,00	300,00	-300,00
221	Personalaufwand	0,00	900,00	-900,00
2211	Personalaufwand (Bezüge, Nebengeb., Mehrleistungen)	0,00	600,00	-600,00
2212	Gesetzlicher und freiwilliger Sozialaufwand	0,00	300,00	-300,00
2213	Sonstiger Personalaufwand	0,00	0,00	0,00
2214	Nicht finanzierungswirksamer Personalaufwand	0,00	0,00	0,00
222	Sachaufwand (ohne Transferaufwand)	3.100,00	3.400,00	-300,00
2221	Gebrauchs- und Verbrauchsgüter, Handelswaren	2.800,00	2.100,00	700,00
2222	Verwaltungs- und Betriebsaufwand	0,00	0,00	0,00

1. Nachtragsvoranschlag 2020

NVA Ergebnishaushalt Bereichsbudget 1. und 2. Ebene (Anlage 1a)

Marktgemeinde Göllersdorf

Soziale Wohlfahrt und Wohnbauförderung (Gruppe 4)

MVAG	Mittelverwendungs- und -aufbringungsgruppen (1. und 2. Ebene)	VA 2020 inkl. NVA	VA 2020	1. NVA
2223	Leasing- und Mietaufwand	0,00	0,00	0,00
2224	Instandhaltung	0,00	0,00	0,00
2225	Sonstiger Sachaufwand	300,00	1.300,00	-1.000,00
2226	Nicht finanzierungswirksamer Sachaufwand	0,00	0,00	0,00
223	Transferaufwand (laufende Transfers und Kapitaltransfers)	449.400,00	457.900,00	-8.500,00
2231	Transferaufwand an Träger des öffentlichen Rechts	446.800,00	452.100,00	-5.300,00
2232	Transferaufwand an Beteiligungen	0,00	0,00	0,00
2233	Transferaufwand an Unternehmen (mit Finanzunternehmen)	0,00	0,00	0,00
2234	Transferaufwand an Haushalte und Organisationen ohne Erwerbscharakter	2.600,00	5.800,00	-3.200,00
2235	Transferaufwand an das Ausland	0,00	0,00	0,00
2236	Investitions- und Tilgungszuschüsse zwischen Unternehmungen und Betrieben der Gebietskörperschaft und der Gebietskörperschaft	0,00	0,00	0,00
2237	Nicht finanzierungswirksamer Transferaufwand	0,00	0,00	0,00
224	Finanzaufwand	0,00	0,00	0,00
2241	Zinsen aus Finanzschulden, Finanzierungsleasing, Forderungskauf und derivativen Finanzinstrumenten mit Grundgeschäft	0,00	0,00	0,00
2242	Zinsen und sonstige Aufwendungen aus derivativen Finanzinstrumenten ohne Grundgeschäft	0,00	0,00	0,00
2243	Gewinnentnahmen von Unternehmungen und marktbestimmten Betrieben der Gebietskörperschaft (innerhalb der Gebietskörperschaft)	0,00	0,00	0,00
2244	Sonstiger Finanzaufwand	0,00	0,00	0,00
2245	Nicht finanzierungswirksamer Finanzaufwand	0,00	0,00	0,00
22	Summe Aufwendungen	452.500,00	462.200,00	-9.700,00
SA0	Saldo (0) Nettoergebnis (21 - 22)	-452.500,00	-461.900,00	9.400,00
230	Entnahmen von Haushaltsrücklagen	0,00	0,00	0,00
2301	Entnahmen von Haushaltsrücklagen	0,00	0,00	0,00
240	Zuweisung an Haushaltsrücklagen	0,00	0,00	0,00
2401	Zuweisung an Haushaltsrücklagen	0,00	0,00	0,00
23	Summe Haushaltsrücklagen	0,00	0,00	0,00
SA00	Nettoergebnis nach Zuweisung und Entnahmen von Haushaltsrücklagen (Saldo 0 +/- SU23)	-452.500,00	-461.900,00	9.400,00

Gesundheit (Gruppe 5)

MVAG	Mittelverwendungs- und -aufbringungsgruppen (1. und 2. Ebene)	VA 2020 inkl. NVA	VA 2020	1. NVA
211	Erträge aus der operativen Verwaltungstätigkeit	700,00	1.100,00	-400,00
2111	Erträge aus eigenen Abgaben	0,00	0,00	0,00
2112	Erträge aus Ertragsanteilen	0,00	0,00	0,00
2113	Erträge aus Gebühren	0,00	0,00	0,00
2114	Erträge aus Leistungen	0,00	0,00	0,00
2115	Erträge aus Besitz und wirtschaftlicher Tätigkeit	0,00	0,00	0,00
2116	Erträge aus Veräußerung und sonstige Erträge	700,00	1.100,00	-400,00
2117	Nicht finanzierungswirksame operative Erträge	0,00	0,00	0,00
212	Erträge aus Transfers	0,00	0,00	0,00
2121	Transferertrag von Trägern des öffentlichen Rechts	0,00	0,00	0,00
2122	Transferertrag von Beteiligungen	0,00	0,00	0,00
2123	Transferertrag von Unternehmen (mit Finanzunternehmen)	0,00	0,00	0,00
2124	Transferertrag von Haushalten und Organisationen ohne Erwerbscharakter	0,00	0,00	0,00
2125	Transferertrag vom Ausland	0,00	0,00	0,00
2126	Investitions- und Tilgungszuschüsse zwischen Unternehmungen und Betrieben der Gebietskörperschaft und der Gebietskörperschaft	0,00	0,00	0,00
2127	Nicht finanzierungswirksamer Transferertrag	0,00	0,00	0,00
213	Finanzerträge	0,00	0,00	0,00
2131	Erträge aus Zinsen	0,00	0,00	0,00
2132	Erträge aus Zinsen aus derivativen Finanzinstrumenten ohne Grundgeschäft	0,00	0,00	0,00
2133	Erträge aus Gewinnentnahmen von marktbestimmten Betrieben	0,00	0,00	0,00
2134	Sonstige Finanzerträge	0,00	0,00	0,00
2135	Erträge aus Dividenden/Gewinnausschüttungen	0,00	0,00	0,00
2136	Sonstige nicht finanzierungswirksame Finanzerträge	0,00	0,00	0,00
21	Summe Erträge	700,00	1.100,00	-400,00
221	Personalaufwand	1.100,00	1.100,00	0,00
2211	Personalaufwand (Bezüge, Nebengeb., Mehrleistungen)	1.100,00	1.100,00	0,00
2212	Gesetzlicher und freiwilliger Sozialaufwand	0,00	0,00	0,00
2213	Sonstiger Personalaufwand	0,00	0,00	0,00
2214	Nicht finanzierungswirksamer Personalaufwand	0,00	0,00	0,00
222	Sachaufwand (ohne Transferaufwand)	2.700,00	5.100,00	-2.400,00
2221	Gebrauchs- und Verbrauchsgüter, Handelswaren	0,00	0,00	0,00
2222	Verwaltungs- und Betriebsaufwand	0,00	0,00	0,00

1. Nachtragsvoranschlag 2020

NVA Ergebnishaushalt Bereichsbudget 1. und 2. Ebene (Anlage 1a)

Marktgemeinde Göllersdorf

Gesundheit (Gruppe 5)

MVAG	Mittelverwendungs- und -aufbringungsgruppen (1. und 2. Ebene)	VA 2020 inkl. NVA	VA 2020	1. NVA
2223	Leasing- und Mietaufwand	0,00	0,00	0,00
2224	Instandhaltung	0,00	0,00	0,00
2225	Sonstiger Sachaufwand	2.700,00	5.100,00	-2.400,00
2226	Nicht finanzierungswirksamer Sachaufwand	0,00	0,00	0,00
223	Transferaufwand (laufende Transfers und Kapitaltransfers)	759.300,00	767.300,00	-8.000,00
2231	Transferaufwand an Träger des öffentlichen Rechts	747.300,00	755.300,00	-8.000,00
2232	Transferaufwand an Beteiligungen	0,00	0,00	0,00
2233	Transferaufwand an Unternehmen (mit Finanzunternehmen)	0,00	0,00	0,00
2234	Transferaufwand an Haushalte und Organisationen ohne Erwerbscharakter	12.000,00	12.000,00	0,00
2235	Transferaufwand an das Ausland	0,00	0,00	0,00
2236	Investitions- und Tilgungszuschüsse zwischen Unternehmungen und Betrieben der Gebietskörperschaft und der Gebietskörperschaft	0,00	0,00	0,00
2237	Nicht finanzierungswirksamer Transferaufwand	0,00	0,00	0,00
224	Finanzaufwand	0,00	0,00	0,00
2241	Zinsen aus Finanzschulden, Finanzierungsleasing, Forderungskauf und derivativen Finanzinstrumenten mit Grundgeschäft	0,00	0,00	0,00
2242	Zinsen und sonstige Aufwendungen aus derivativen Finanzinstrumenten ohne Grundgeschäft	0,00	0,00	0,00
2243	Gewinnentnahmen von Unternehmungen und marktbestimmten Betrieben der Gebietskörperschaft (innerhalb der Gebietskörperschaft)	0,00	0,00	0,00
2244	Sonstiger Finanzaufwand	0,00	0,00	0,00
2245	Nicht finanzierungswirksamer Finanzaufwand	0,00	0,00	0,00
22	Summe Aufwendungen	763.100,00	773.500,00	-10.400,00
SA0	Saldo (0) Nettoergebnis (21 - 22)	-762.400,00	-772.400,00	10.000,00
230	Entnahmen von Haushaltsrücklagen	0,00	0,00	0,00
2301	Entnahmen von Haushaltsrücklagen	0,00	0,00	0,00
240	Zuweisung an Haushaltsrücklagen	0,00	0,00	0,00
2401	Zuweisung an Haushaltsrücklagen	0,00	0,00	0,00
23	Summe Haushaltsrücklagen	0,00	0,00	0,00
SA00	Nettoergebnis nach Zuweisung und Entnahmen von Haushaltsrücklagen (Saldo 0 +/- SU23)	-762.400,00	-772.400,00	10.000,00

Straßen- und Wasserbau, Verkehr (Gruppe 6)

MVAG	Mittelverwendungs- und -aufbringungsgruppen (1. und 2. Ebene)	VA 2020 inkl. NVA	VA 2020	1. NVA
211	Erträge aus der operativen Verwaltungstätigkeit	515.900,00	352.000,00	163.900,00
2111	Erträge aus eigenen Abgaben	0,00	0,00	0,00
2112	Erträge aus Ertragsanteilen	0,00	0,00	0,00
2113	Erträge aus Gebühren	0,00	0,00	0,00
2114	Erträge aus Leistungen	0,00	0,00	0,00
2115	Erträge aus Besitz und wirtschaftlicher Tätigkeit	0,00	0,00	0,00
2116	Erträge aus Veräußerung und sonstige Erträge	515.900,00	352.000,00	163.900,00
2117	Nicht finanzierungswirksame operative Erträge	0,00	0,00	0,00
212	Erträge aus Transfers	183.500,00	278.700,00	-95.200,00
2121	Transferertrag von Trägern des öffentlichen Rechts	179.600,00	277.600,00	-98.000,00
2122	Transferertrag von Beteiligungen	0,00	0,00	0,00
2123	Transferertrag von Unternehmen (mit Finanzunternehmen)	0,00	0,00	0,00
2124	Transferertrag von Haushalten und Organisationen ohne Erwerbscharakter	3.900,00	1.100,00	2.800,00
2125	Transferertrag vom Ausland	0,00	0,00	0,00
2126	Investitions- und Tilgungszuschüsse zwischen Unternehmungen und Betrieben der Gebietskörperschaft und der Gebietskörperschaft	0,00	0,00	0,00
2127	Nicht finanzierungswirksamer Transferertrag	0,00	0,00	0,00
213	Finanzerträge	0,00	0,00	0,00
2131	Erträge aus Zinsen	0,00	0,00	0,00
2132	Erträge aus Zinsen aus derivativen Finanzinstrumenten ohne Grundgeschäft	0,00	0,00	0,00
2133	Erträge aus Gewinnentnahmen von marktbestimmten Betrieben	0,00	0,00	0,00
2134	Sonstige Finanzerträge	0,00	0,00	0,00
2135	Erträge aus Dividenden/Gewinnausschüttungen	0,00	0,00	0,00
2136	Sonstige nicht finanzierungswirksame Finanzerträge	0,00	0,00	0,00
21	Summe Erträge	699.400,00	630.700,00	68.700,00
221	Personalaufwand	0,00	0,00	0,00
2211	Personalaufwand (Bezüge, Nebengeb., Mehrleistungen)	0,00	0,00	0,00
2212	Gesetzlicher und freiwilliger Sozialaufwand	0,00	0,00	0,00
2213	Sonstiger Personalaufwand	0,00	0,00	0,00
2214	Nicht finanzierungswirksamer Personalaufwand	0,00	0,00	0,00
222	Sachaufwand (ohne Transferaufwand)	1.064.100,00	169.300,00	894.800,00
2221	Gebrauchs- und Verbrauchsgüter, Handelswaren	3.000,00	0,00	3.000,00
2222	Verwaltungs- und Betriebsaufwand	0,00	0,00	0,00

1. Nachtragsvoranschlag 2020

Marktgemeinde Göllersdorf

NVA Ergebnishaushalt Bereichsbudget 1. und 2. Ebene (Anlage 1a)

Straßen- und Wasserbau, Verkehr (Gruppe 6)

MVAG	Mittelverwendungs- und -aufbringungsgruppen (1. und 2. Ebene)	VA 2020 inkl. NVA	VA 2020	1. NVA
2223	Leasing- und Mietaufwand	0,00	0,00	0,00
2224	Instandhaltung	97.800,00	67.600,00	30.200,00
2225	Sonstiger Sachaufwand	866.600,00	5.000,00	861.600,00
2226	Nicht finanzierungswirksamer Sachaufwand	96.700,00	96.700,00	0,00
223	Transferaufwand (laufende Transfers und Kapitaltransfers)	6.900,00	7.200,00	-300,00
2231	Transferaufwand an Träger des öffentlichen Rechts	6.900,00	7.200,00	-300,00
2232	Transferaufwand an Beteiligungen	0,00	0,00	0,00
2233	Transferaufwand an Unternehmen (mit Finanzunternehmen)	0,00	0,00	0,00
2234	Transferaufwand an Haushalte und Organisationen ohne Erwerbscharakter	0,00	0,00	0,00
2235	Transferaufwand an das Ausland	0,00	0,00	0,00
2236	Investitions- und Tilgungszuschüsse zwischen Unternehmungen und Betrieben der Gebietskörperschaft und der Gebietskörperschaft	0,00	0,00	0,00
2237	Nicht finanzierungswirksamer Transferaufwand	0,00	0,00	0,00
224	Finanzaufwand	9.300,00	9.800,00	-500,00
2241	Zinsen aus Finanzschulden, Finanzierungsleasing, Forderungskauf und derivativen Finanzinstrumenten mit Grundgeschäft	9.300,00	9.800,00	-500,00
2242	Zinsen und sonstige Aufwendungen aus derivativen Finanzinstrumenten ohne Grundgeschäft	0,00	0,00	0,00
2243	Gewinnentnahmen von Unternehmungen und marktbestimmten Betrieben der Gebietskörperschaft (innerhalb der Gebietskörperschaft)	0,00	0,00	0,00
2244	Sonstiger Finanzaufwand	0,00	0,00	0,00
2245	Nicht finanzierungswirksamer Finanzaufwand	0,00	0,00	0,00
22	Summe Aufwendungen	1.080.300,00	186.300,00	894.000,00
SA0	Saldo (0) Nettoergebnis (21 - 22)	-380.900,00	444.400,00	-825.300,00
230	Entnahmen von Haushaltsrücklagen	0,00	0,00	0,00
2301	Entnahmen von Haushaltsrücklagen	0,00	0,00	0,00
240	Zuweisung an Haushaltsrücklagen	0,00	0,00	0,00
2401	Zuweisung an Haushaltsrücklagen	0,00	0,00	0,00
23	Summe Haushaltsrücklagen	0,00	0,00	0,00
SA00	Nettoergebnis nach Zuweisung und Entnahmen von Haushaltsrücklagen (Saldo 0 +/- SU23)	-380.900,00	444.400,00	-825.300,00

Wirtschaftsförderung (Gruppe 7)

MVAG	Mittelverwendungs- und -aufbringungsgruppen (1. und 2. Ebene)	VA 2020 inkl. NVA	VA 2020	1. NVA
211	Erträge aus der operativen Verwaltungstätigkeit	59.400,00	59.400,00	0,00
2111	Erträge aus eigenen Abgaben	0,00	0,00	0,00
2112	Erträge aus Ertragsanteilen	0,00	0,00	0,00
2113	Erträge aus Gebühren	0,00	0,00	0,00
2114	Erträge aus Leistungen	0,00	0,00	0,00
2115	Erträge aus Besitz und wirtschaftlicher Tätigkeit	0,00	0,00	0,00
2116	Erträge aus Veräußerung und sonstige Erträge	59.400,00	59.400,00	0,00
2117	Nicht finanzierungswirksame operative Erträge	0,00	0,00	0,00
212	Erträge aus Transfers	5.300,00	10.600,00	-5.300,00
2121	Transferertrag von Trägern des öffentlichen Rechts	5.300,00	10.600,00	-5.300,00
2122	Transferertrag von Beteiligungen	0,00	0,00	0,00
2123	Transferertrag von Unternehmen (mit Finanzunternehmen)	0,00	0,00	0,00
2124	Transferertrag von Haushalten und Organisationen ohne Erwerbscharakter	0,00	0,00	0,00
2125	Transferertrag vom Ausland	0,00	0,00	0,00
2126	Investitions- und Tilgungszuschüsse zwischen Unternehmungen und Betrieben der Gebietskörperschaft und der Gebietskörperschaft	0,00	0,00	0,00
2127	Nicht finanzierungswirksamer Transferertrag	0,00	0,00	0,00
213	Finanzerträge	0,00	0,00	0,00
2131	Erträge aus Zinsen	0,00	0,00	0,00
2132	Erträge aus Zinsen aus derivativen Finanzinstrumenten ohne Grundgeschäft	0,00	0,00	0,00
2133	Erträge aus Gewinnentnahmen von marktbestimmten Betrieben	0,00	0,00	0,00
2134	Sonstige Finanzerträge	0,00	0,00	0,00
2135	Erträge aus Dividenden/Gewinnausschüttungen	0,00	0,00	0,00
2136	Sonstige nicht finanzierungswirksame Finanzerträge	0,00	0,00	0,00
21	Summe Erträge	64.700,00	70.000,00	-5.300,00
221	Personalaufwand	0,00	0,00	0,00
2211	Personalaufwand (Bezüge, Nebengeb., Mehrleistungen)	0,00	0,00	0,00
2212	Gesetzlicher und freiwilliger Sozialaufwand	0,00	0,00	0,00
2213	Sonstiger Personalaufwand	0,00	0,00	0,00
2214	Nicht finanzierungswirksamer Personalaufwand	0,00	0,00	0,00
222	Sachaufwand (ohne Transferaufwand)	1.300,00	1.600,00	-300,00
2221	Gebrauchs- und Verbrauchsgüter, Handelswaren	0,00	0,00	0,00
2222	Verwaltungs- und Betriebsaufwand	100,00	100,00	0,00

1. Nachtragsvoranschlag 2020

NVA Ergebnishaushalt Bereichsbudget 1. und 2. Ebene (Anlage 1a)

Marktgemeinde Göllersdorf

Wirtschaftsförderung (Gruppe 7)

MVAG	Mittelverwendungs- und -aufbringungsgruppen (1. und 2. Ebene)	VA 2020 inkl. NVA	VA 2020	1. NVA
2223	Leasing- und Mietaufwand	0,00	0,00	0,00
2224	Instandhaltung	0,00	0,00	0,00
2225	Sonstiger Sachaufwand	1.200,00	1.500,00	-300,00
2226	Nicht finanzierungswirksamer Sachaufwand	0,00	0,00	0,00
223	Transferaufwand (laufende Transfers und Kapitaltransfers)	4.700,00	4.500,00	200,00
2231	Transferaufwand an Träger des öffentlichen Rechts	0,00	0,00	0,00
2232	Transferaufwand an Beteiligungen	0,00	0,00	0,00
2233	Transferaufwand an Unternehmen (mit Finanzunternehmen)	800,00	400,00	400,00
2234	Transferaufwand an Haushalte und Organisationen ohne Erwerbscharakter	3.900,00	4.100,00	-200,00
2235	Transferaufwand an das Ausland	0,00	0,00	0,00
2236	Investitions- und Tilgungszuschüsse zwischen Unternehmungen und Betrieben der Gebietskörperschaft und der Gebietskörperschaft	0,00	0,00	0,00
2237	Nicht finanzierungswirksamer Transferaufwand	0,00	0,00	0,00
224	Finanzaufwand	400,00	400,00	0,00
2241	Zinsen aus Finanzschulden, Finanzierungsleasing, Forderungskauf und derivativen Finanzinstrumenten mit Grundgeschäft	400,00	400,00	0,00
2242	Zinsen und sonstige Aufwendungen aus derivativen Finanzinstrumenten ohne Grundgeschäft	0,00	0,00	0,00
2243	Gewinnentnahmen von Unternehmungen und marktbestimmten Betrieben der Gebietskörperschaft (innerhalb der Gebietskörperschaft)	0,00	0,00	0,00
2244	Sonstiger Finanzaufwand	0,00	0,00	0,00
2245	Nicht finanzierungswirksamer Finanzaufwand	0,00	0,00	0,00
22	Summe Aufwendungen	6.400,00	6.500,00	-100,00
SA0	Saldo (0) Nettoergebnis (21 - 22)	58.300,00	63.500,00	-5.200,00
230	Entnahmen von Haushaltsrücklagen	0,00	0,00	0,00
2301	Entnahmen von Haushaltsrücklagen	0,00	0,00	0,00
240	Zuweisung an Haushaltsrücklagen	0,00	0,00	0,00
2401	Zuweisung an Haushaltsrücklagen	0,00	0,00	0,00
23	Summe Haushaltsrücklagen	0,00	0,00	0,00
SA00	Nettoergebnis nach Zuweisung und Entnahmen von Haushaltsrücklagen (Saldo 0 +/- SU23)	58.300,00	63.500,00	-5.200,00

Dienstleistungen (Gruppe 8)

MVAG	Mittelverwendungs- und -aufbringungsgruppen (1. und 2. Ebene)	VA 2020 inkl. NVA	VA 2020	1. NVA
211	Erträge aus der operativen Verwaltungstätigkeit	1.406.300,00	948.500,00	457.800,00
2111	Erträge aus eigenen Abgaben	124.700,00	84.900,00	39.800,00
2112	Erträge aus Ertragsanteilen	0,00	0,00	0,00
2113	Erträge aus Gebühren	720.000,00	710.000,00	10.000,00
2114	Erträge aus Leistungen	9.900,00	10.100,00	-200,00
2115	Erträge aus Besitz und wirtschaftlicher Tätigkeit	23.900,00	22.100,00	1.800,00
2116	Erträge aus Veräußerung und sonstige Erträge	498.000,00	121.400,00	376.600,00
2117	Nicht finanzierungswirksame operative Erträge	29.800,00	0,00	29.800,00
212	Erträge aus Transfers	239.100,00	237.700,00	1.400,00
2121	Transferertrag von Trägern des öffentlichen Rechts	0,00	0,00	0,00
2122	Transferertrag von Beteiligungen	0,00	0,00	0,00
2123	Transferertrag von Unternehmen (mit Finanzunternehmen)	239.100,00	237.700,00	1.400,00
2124	Transferertrag von Haushalten und Organisationen ohne Erwerbscharakter	0,00	0,00	0,00
2125	Transferertrag vom Ausland	0,00	0,00	0,00
2126	Investitions- und Tilgungszuschüsse zwischen Unternehmungen und Betrieben der Gebietskörperschaft und der Gebietskörperschaft	0,00	0,00	0,00
2127	Nicht finanzierungswirksamer Transferertrag	0,00	0,00	0,00
213	Finanzerträge	600,00	600,00	0,00
2131	Erträge aus Zinsen	600,00	600,00	0,00
2132	Erträge aus Zinsen aus derivativen Finanzinstrumenten ohne Grundgeschäft	0,00	0,00	0,00
2133	Erträge aus Gewinnentnahmen von marktbestimmten Betrieben	0,00	0,00	0,00
2134	Sonstige Finanzerträge	0,00	0,00	0,00
2135	Erträge aus Dividenden/Gewinnausschüttungen	0,00	0,00	0,00
2136	Sonstige nicht finanzierungswirksame Finanzerträge	0,00	0,00	0,00
21	Summe Erträge	1.646.000,00	1.186.800,00	459.200,00
221	Personalaufwand	197.700,00	162.500,00	35.200,00
2211	Personalaufwand (Bezüge, Nebengeb., Mehrleistungen)	163.000,00	131.400,00	31.600,00
2212	Gesetzlicher und freiwilliger Sozialaufwand	33.700,00	31.100,00	2.600,00
2213	Sonstiger Personalaufwand	0,00	0,00	0,00
2214	Nicht finanzierungswirksamer Personalaufwand	1.000,00	0,00	1.000,00
222	Sachaufwand (ohne Transferaufwand)	861.300,00	920.000,00	-58.700,00
2221	Gebrauchs- und Verbrauchsgüter, Handelswaren	12.200,00	8.700,00	3.500,00
2222	Verwaltungs- und Betriebsaufwand	47.700,00	44.600,00	3.100,00

1. Nachtragsvoranschlag 2020

Marktgemeinde Göllersdorf

NVA Ergebnishaushalt Bereichsbudget 1. und 2. Ebene (Anlage 1a)

Dienstleistungen (Gruppe 8)

MVAG	Mittelverwendungs- und -aufbringungsgruppen (1. und 2. Ebene)	VA 2020 inkl. NVA	VA 2020	1. NVA
2223	Leasing- und Mietaufwand	300,00	300,00	0,00
2224	Instandhaltung	106.900,00	153.100,00	-46.200,00
2225	Sonstiger Sachaufwand	432.200,00	458.000,00	-25.800,00
2226	Nicht finanzierungswirksamer Sachaufwand	262.000,00	255.300,00	6.700,00
223	Transferaufwand (laufende Transfers und Kapitaltransfers)	308.600,00	308.600,00	0,00
2231	Transferaufwand an Träger des öffentlichen Rechts	308.600,00	308.600,00	0,00
2232	Transferaufwand an Beteiligungen	0,00	0,00	0,00
2233	Transferaufwand an Unternehmen (mit Finanzunternehmen)	0,00	0,00	0,00
2234	Transferaufwand an Haushalte und Organisationen ohne Erwerbscharakter	0,00	0,00	0,00
2235	Transferaufwand an das Ausland	0,00	0,00	0,00
2236	Investitions- und Tilgungszuschüsse zwischen Unternehmungen und Betrieben der Gebietskörperschaft und der Gebietskörperschaft	0,00	0,00	0,00
2237	Nicht finanzierungswirksamer Transferaufwand	0,00	0,00	0,00
224	Finanzaufwand	39.500,00	48.500,00	-9.000,00
2241	Zinsen aus Finanzschulden, Finanzierungsleasing, Forderungskauf und derivativen Finanzinstrumenten mit Grundgeschäft	39.500,00	48.500,00	-9.000,00
2242	Zinsen und sonstige Aufwendungen aus derivativen Finanzinstrumenten ohne Grundgeschäft	0,00	0,00	0,00
2243	Gewinnentnahmen von Unternehmungen und marktbestimmten Betrieben der Gebietskörperschaft (innerhalb der Gebietskörperschaft)	0,00	0,00	0,00
2244	Sonstiger Finanzaufwand	0,00	0,00	0,00
2245	Nicht finanzierungswirksamer Finanzaufwand	0,00	0,00	0,00
22	Summe Aufwendungen	1.407.100,00	1.439.600,00	-32.500,00
SA0	Saldo (0) Nettoergebnis (21 - 22)	238.900,00	-252.800,00	491.700,00
230	Entnahmen von Haushaltsrücklagen	21.300,00	100.000,00	-78.700,00
2301	Entnahmen von Haushaltsrücklagen	21.300,00	100.000,00	-78.700,00
240	Zuweisung an Haushaltsrücklagen	182.600,00	182.600,00	0,00
2401	Zuweisung an Haushaltsrücklagen	182.600,00	182.600,00	0,00
23	Summe Haushaltsrücklagen	-161.300,00	-82.600,00	-78.700,00
SA00	Nettoergebnis nach Zuweisung und Entnahmen von Haushaltsrücklagen (Saldo 0 +/- SU23)	77.600,00	-335.400,00	413.000,00

Finanzwirtschaft (Gruppe 9)

MVAG	Mittelverwendungs- und -aufbringungsgruppen (1. und 2. Ebene)	VA 2020 inkl. NVA	VA 2020	1. NVA
211	Erträge aus der operativen Verwaltungstätigkeit	3.514.800,00	3.565.900,00	-51.100,00
2111	Erträge aus eigenen Abgaben	842.600,00	821.400,00	21.200,00
2112	Erträge aus Ertragsanteilen	2.318.000,00	2.618.000,00	-300.000,00
2113	Erträge aus Gebühren	0,00	0,00	0,00
2114	Erträge aus Leistungen	900,00	900,00	0,00
2115	Erträge aus Besitz und wirtschaftlicher Tätigkeit	0,00	0,00	0,00
2116	Erträge aus Veräußerung und sonstige Erträge	353.300,00	125.600,00	227.700,00
2117	Nicht finanzierungswirksame operative Erträge	0,00	0,00	0,00
212	Erträge aus Transfers	216.300,00	190.100,00	26.200,00
2121	Transferertrag von Trägern des öffentlichen Rechts	207.100,00	190.100,00	17.000,00
2122	Transferertrag von Beteiligungen	0,00	0,00	0,00
2123	Transferertrag von Unternehmen (mit Finanzunternehmen)	0,00	0,00	0,00
2124	Transferertrag von Haushalten und Organisationen ohne Erwerbscharakter	9.200,00	0,00	9.200,00
2125	Transferertrag vom Ausland	0,00	0,00	0,00
2126	Investitions- und Tilgungszuschüsse zwischen Unternehmungen und Betrieben der Gebietskörperschaft und der Gebietskörperschaft	0,00	0,00	0,00
2127	Nicht finanzierungswirksamer Transferertrag	0,00	0,00	0,00
213	Finanzerträge	300,00	300,00	0,00
2131	Erträge aus Zinsen	300,00	300,00	0,00
2132	Erträge aus Zinsen aus derivativen Finanzinstrumenten ohne Grundgeschäft	0,00	0,00	0,00
2133	Erträge aus Gewinnentnahmen von marktbestimmten Betrieben	0,00	0,00	0,00
2134	Sonstige Finanzerträge	0,00	0,00	0,00
2135	Erträge aus Dividenden/Gewinnausschüttungen	0,00	0,00	0,00
2136	Sonstige nicht finanzierungswirksame Finanzerträge	0,00	0,00	0,00
21	Summe Erträge	3.731.400,00	3.756.300,00	-24.900,00
221	Personalaufwand	0,00	0,00	0,00
2211	Personalaufwand (Bezüge, Nebengeb., Mehrleistungen)	0,00	0,00	0,00
2212	Gesetzlicher und freiwilliger Sozialaufwand	0,00	0,00	0,00
2213	Sonstiger Personalaufwand	0,00	0,00	0,00
2214	Nicht finanzierungswirksamer Personalaufwand	0,00	0,00	0,00
222	Sachaufwand (ohne Transferaufwand)	264.900,00	311.300,00	-46.400,00
2221	Gebrauchs- und Verbrauchsgüter, Handelswaren	1.500,00	1.500,00	0,00
2222	Verwaltungs- und Betriebsaufwand	0,00	0,00	0,00

1. Nachtragsvoranschlag 2020

NVA Ergebnishaushalt Bereichsbudget 1. und 2. Ebene (Anlage 1a)

Marktgemeinde Göllersdorf

Finanzwirtschaft (Gruppe 9)

MVAG	Mittelverwendungs- und -aufbringungsgruppen (1. und 2. Ebene)	VA 2020 inkl. NVA	VA 2020	1. NVA
2223	Leasing- und Mietaufwand	0,00	0,00	0,00
2224	Instandhaltung	49.000,00	36.000,00	13.000,00
2225	Sonstiger Sachaufwand	201.300,00	260.700,00	-59.400,00
2226	Nicht finanzierungswirksamer Sachaufwand	13.100,00	13.100,00	0,00
223	Transferaufwand (laufende Transfers und Kapitaltransfers)	0,00	0,00	0,00
2231	Transferaufwand an Träger des öffentlichen Rechts	0,00	0,00	0,00
2232	Transferaufwand an Beteiligungen	0,00	0,00	0,00
2233	Transferaufwand an Unternehmen (mit Finanzunternehmen)	0,00	0,00	0,00
2234	Transferaufwand an Haushalte und Organisationen ohne Erwerbscharakter	0,00	0,00	0,00
2235	Transferaufwand an das Ausland	0,00	0,00	0,00
2236	Investitions- und Tilgungszuschüsse zwischen Unternehmungen und Betrieben der Gebietskörperschaft und der Gebietskörperschaft	0,00	0,00	0,00
2237	Nicht finanzierungswirksamer Transferaufwand	0,00	0,00	0,00
224	Finanzaufwand	7.200,00	6.200,00	1.000,00
2241	Zinsen aus Finanzschulden, Finanzierungsleasing, Forderungskauf und derivativen Finanzinstrumenten mit Grundgeschäft	2.300,00	1.300,00	1.000,00
2242	Zinsen und sonstige Aufwendungen aus derivativen Finanzinstrumenten ohne Grundgeschäft	0,00	0,00	0,00
2243	Gewinnentnahmen von Unternehmungen und marktbestimmten Betrieben der Gebietskörperschaft (innerhalb der Gebietskörperschaft)	0,00	0,00	0,00
2244	Sonstiger Finanzaufwand	4.900,00	4.900,00	0,00
2245	Nicht finanzierungswirksamer Finanzaufwand	0,00	0,00	0,00
22	Summe Aufwendungen	272.100,00	317.500,00	-45.400,00
SA0	Saldo (0) Nettoergebnis (21 - 22)	3.459.300,00	3.438.800,00	20.500,00
230	Entnahmen von Haushaltsrücklagen	1.000,00	1.000,00	0,00
2301	Entnahmen von Haushaltsrücklagen	1.000,00	1.000,00	0,00
240	Zuweisung an Haushaltsrücklagen	4.000,00	4.000,00	0,00
2401	Zuweisung an Haushaltsrücklagen	4.000,00	4.000,00	0,00
23	Summe Haushaltsrücklagen	-3.000,00	-3.000,00	0,00
SA00	Nettoergebnis nach Zuweisung und Entnahmen von Haushaltsrücklagen (Saldo 0 +/- SU23)	3.456.300,00	3.435.800,00	20.500,00

1. NVA Finanzierungshaushalt Gesamt 1. Ebene (Anlage 1b)
- interne Vergütungen enthalten

1. Nachtragsvoranschlag 2020

Marktgemeinde Göllersdorf

NVA Finanzierungshaushalt Gesamt 1. Ebene (Anlage 1b) - interne Vergütungen enthalten

MVAG	Mittelverwendungs- und -aufbringungsgruppen (1. Ebene)	VA 2020 inkl. NVA	VA 2020	1. NVA
OPERATIVE GEBARUNG				
311	Einzahlungen aus der operativen Verwaltungstätigkeit	5.600.100,00	5.048.800,00	551.300,00
312	Einzahlungen aus Transfers (ohne Kapitaltransfers)	684.200,00	738.100,00	-53.900,00
313	Einzahlungen aus Finanzerträgen	1.000,00	1.000,00	0,00
31	Summe Einzahlungen operative Gebarung	6.285.300,00	5.787.900,00	497.400,00
321	Auszahlungen aus Personalaufwand	823.700,00	772.400,00	51.300,00
322	Auszahlungen aus Sachaufwand (ohne Transferaufwand)	2.588.100,00	1.861.800,00	726.300,00
323	Auszahlungen aus Transfers (ohne Kapitaltransfers)	1.960.300,00	1.996.100,00	-35.800,00
324	Auszahlungen aus Finanzaufwand	57.800,00	66.500,00	-8.700,00
32	Summe Auszahlungen operative Gebarung	5.429.900,00	4.696.800,00	733.100,00
SA1	Saldo (1) Geldfluss aus der Operativen Gebarung (31 – 32)	855.400,00	1.091.100,00	-235.700,00
INVESTIVE GEBARUNG				
331	Einzahlungen aus der Investitionstätigkeit	94.200,00	660.000,00	-565.800,00
332	Einzahlungen aus der Rückzahlung von Darlehen sowie gewährten Vorschüssen	0,00	0,00	0,00
333	Einzahlungen aus Kapitaltransfers	244.300,00	12.700,00	231.600,00
33	Summe Einzahlungen investive Gebarung	338.500,00	672.700,00	-334.200,00
341	Auszahlungen aus der Investitionstätigkeit	1.533.200,00	1.490.300,00	42.900,00
342	Auszahlungen von gewährten Darlehen sowie gewährten Vorschüssen	0,00	0,00	0,00
343	Auszahlungen aus Kapitaltransfers	27.900,00	17.400,00	10.500,00
34	Summe Auszahlungen investive Gebarung	1.561.100,00	1.507.700,00	53.400,00
SA2	Saldo (2) Geldfluss aus der Investiven Gebarung (33 – 34)	-1.222.600,00	-835.000,00	-387.600,00
SA3	Saldo (3) Nettofinanzierungssaldo (Saldo 1 + Saldo 2)	-367.200,00	256.100,00	-623.300,00

1. Nachtragsvoranschlag 2020

Marktgemeinde Göllersdorf

NVA Finanzierungshaushalt Gesamt 1. Ebene (Anlage 1b) - interne Vergütungen enthalten

MVAG	Mittelverwendungs- und -aufbringungsgruppen (1. Ebene)	VA 2020 inkl. NVA	VA 2020	1. NVA
FINANZIERUNGSTÄTIGKEIT				
351	Einzahlungen aus der Aufnahme von Finanzschulden	755.700,00	365.000,00	390.700,00
353	Einzahlungen infolge eines Kapitaltausch bei derivativen Finanzinstrumenten mit Grundgeschäft	0,00	0,00	0,00
355	Einzahlungen aus dem Abgang von Finanzinstrumenten	0,00	0,00	0,00
35	Summe Einzahlungen aus der Finanzierungstätigkeit	755.700,00	365.000,00	390.700,00
361	Auszahlungen aus der Tilgung von Finanzschulden	550.600,00	544.700,00	5.900,00
363	Auszahlungen infolge eines Kapitaltausch bei derivativen Finanzinstrumenten mit Grundgeschäft	0,00	0,00	0,00
365	Auszahlungen für den Erwerb von Finanzinstrumenten	0,00	0,00	0,00
36	Summe Auszahlungen aus der Finanzierungstätigkeit	550.600,00	544.700,00	5.900,00
SA4	Saldo (4) Geldfluss aus der Finanzierungstätigkeit (35 – 36)	205.100,00	-179.700,00	384.800,00
SA5	Saldo (5) Geldfluss aus der voranschlagswirksamen Gebarung (Saldo 3 + Saldo 4)	-162.100,00	76.400,00	-238.500,00

1. NVA Finanzierungshaushalt Gesamt 1. und 2. Ebene
(Anlage 1b) - interne Vergütungen enthalten

1. Nachtragsvoranschlag 2020

Marktgemeinde Göllersdorf

NVA Finanzierungshaushalt Gesamt 1. und 2. Ebene (Anlage 1b) - interne Vergütungen enthalten

MVAG	Mittelverwendungs- und aufbringungsgruppen (1. und 2. Ebene)	VA 2020 inkl. NVA	VA 2020	1. NVA
311	Einzahlungen aus der operativen Verwaltungstätigkeit	5.600.100,00	5.048.800,00	551.300,00
3111	Einzahlungen aus eigenen Abgaben	967.300,00	906.300,00	61.000,00
3112	Einzahlungen aus Ertragsanteilen	2.318.000,00	2.618.000,00	-300.000,00
3113	Einzahlungen aus Gebühren	720.000,00	710.000,00	10.000,00
3114	Einzahlungen aus Leistungen	40.000,00	43.300,00	-3.300,00
3115	Einzahlungen aus Besitz und wirtschaftlicher Tätigkeit	24.100,00	22.300,00	1.800,00
3116	Einzahlungen aus Veräußerung von geringwertigen Wirtschaftsgütern (GWG) und sonstige Einzahlungen	1.530.700,00	748.900,00	781.800,00
312	Einzahlungen aus Transfers (ohne Kapitaltransfers)	684.200,00	738.100,00	-53.900,00
3121	Transferzahlungen von Trägern des öffentlichen Rechts	432.000,00	499.300,00	-67.300,00
3122	Transferzahlungen von Beteiligungen	0,00	0,00	0,00
3123	Transferzahlungen von Unternehmen (inkl. Finanzunternehmen)	239.100,00	237.700,00	1.400,00
3124	Transferzahlungen von Haushalte und Organisationen ohne Erwerbscharakter	13.100,00	1.100,00	12.000,00
3125	Transferzahlungen vom Ausland	0,00	0,00	0,00
3126	Investitions- und Tilgungszuschüsse zwischen Unternehmungen und Betrieben der Gebietskörperschaft und der Gebietskörperschaft	0,00	0,00	0,00
313	Einzahlungen aus Finanzerträgen	1.000,00	1.000,00	0,00
3131	Einzahlungen aus Zinserträgen	1.000,00	1.000,00	0,00
3133	Einzahlungen aus Gewinnentnahmen von marktbestimmten Betrieben	0,00	0,00	0,00
3134	Sonstige Einzahlungen aus Finanzerträgen	0,00	0,00	0,00
3135	Einzahlungen aus Dividenden/Gewinnausschüttungen	0,00	0,00	0,00
31	Summe Einzahlungen operative Gebarung	6.285.300,00	5.787.900,00	497.400,00
321	Auszahlungen aus Personalaufwand	823.700,00	772.400,00	51.300,00
3211	Auszahlungen für Personalaufwand Bezüge, Nebengebühren, und Mehrleistungsvergütungen)	662.500,00	614.100,00	48.400,00
3212	Auszahlungen für gesetzliche und freiwillige Sozialaufwendungen	161.200,00	158.300,00	2.900,00
3213	Auszahlungen aus sonstigem Personalaufwand	0,00	0,00	0,00
322	Auszahlungen aus Sachaufwand (ohne Transferaufwand)	2.588.100,00	1.861.800,00	726.300,00
3221	Auszahlungen für Gebrauchs- und Verbrauchsgüter, Handelswaren	85.100,00	74.600,00	10.500,00
3222	Auszahlungen für Verwaltungs- und Betriebsaufwand	234.400,00	247.300,00	-12.900,00
3223	Auszahlungen für Leasing- und Mietaufwand	3.500,00	300,00	3.200,00
3224	Auszahlungen für Instandhaltung	442.900,00	502.900,00	-60.000,00
3225	Sonstige Auszahlungen aus Sachaufwand	1.822.200,00	1.036.700,00	785.500,00
323	Auszahlungen aus Transfers (ohne Kapitaltransfers)	1.960.300,00	1.996.100,00	-35.800,00
3231	Transferzahlungen an Träger des öffentlichen Rechts	1.894.600,00	1.932.200,00	-37.600,00
3232	Transferzahlungen an Beteiligungen	0,00	0,00	0,00
3233	Transferzahlungen an Unternehmen (inkl. Finanzunternehmen)	21.500,00	17.500,00	4.000,00
3234	Transferzahlungen an Haushalte und Organisationen ohne Erwerbscharakter	44.200,00	46.400,00	-2.200,00

1. Nachtragsvoranschlag 2020

Marktgemeinde Göllersdorf

NVA Finanzierungshaushalt Gesamt 1. und 2. Ebene (Anlage 1b) - interne Vergütungen enthalten

MVAG	Mittelverwendungs- und aufbringungsgruppen (1. und 2. Ebene)	VA 2020 inkl. NVA	VA 2020	1. NVA
3235	Transferzahlungen an das Ausland	0,00	0,00	0,00
3236	Investitions- und Tilgungszuschüsse zwischen Unternehmungen und Betrieben der Gebietskörperschaft und der Gebietskörperschaft	0,00	0,00	0,00
324	Auszahlungen aus Finanzaufwand	57.800,00	66.500,00	-8.700,00
3241	Auszahlungen für Zinsaufwand, für Finanzierungsleasing, für Forderungskauf, für Finanzschulden und derivative Finanzinstrumente m	52.900,00	61.600,00	-8.700,00
3242	Auszahlungen für Zinsen aus derivativen Finanzinstrumenten ohne Grundgeschäft	0,00	0,00	0,00
3243	Auszahlung aus Gewinnentnahmen von marktbestimmten Betrieben	0,00	0,00	0,00
3244	Sonstige Auszahlungen aus Finanzaufwendungen	4.900,00	4.900,00	0,00
32	Summe Auszahlungen operative Gebarung	5.429.900,00	4.696.800,00	733.100,00
SA1	Saldo (1) Geldfluss aus der Operativen Gebarung (31 – 32)	855.400,00	1.091.100,00	-235.700,00
331	Einzahlungen aus der Investitionstätigkeit	94.200,00	660.000,00	-565.800,00
3311	Einzahlungen aus der Veräußerung von immateriellem Vermögen	0,00	0,00	0,00
3312	Einzahlungen aus der Veräußerung von Grundstücken und Grundstückseinrichtungen	94.200,00	660.000,00	-565.800,00
3313	Einzahlungen aus der Veräußerung von Gebäuden und Bauten	0,00	0,00	0,00
3314	Einzahlungen aus der Veräußerung von technischen Anlagen, Fahrzeuge und Maschinen	0,00	0,00	0,00
3315	Einzahlungen aus der Veräußerung von Amts-, Betriebs- und Geschäftsausstattung	0,00	0,00	0,00
3316	Einzahlungen aus der Veräußerung von Kulturgütern	0,00	0,00	0,00
3317	Einzahlungen aus der Veräußerung von Beteiligungen	0,00	0,00	0,00
332	Einzahlungen aus der Rückzahlung von Darlehen sowie gewährten Vorschüssen	0,00	0,00	0,00
3321	Einzahlungen aus Darlehen an Träger des öffentlichen Rechts	0,00	0,00	0,00
3322	Einzahlungen aus Darlehen an Beteiligungen	0,00	0,00	0,00
3323	Einzahlungen aus Darlehen an Unternehmen und Haushalte	0,00	0,00	0,00
3325	Einzahlungen aus Vorschüssen und Anzahlungen	0,00	0,00	0,00
333	Einzahlungen aus Kapitaltransfers	244.300,00	12.700,00	231.600,00
3331	Kapitaltransferzahlungen von Trägern des öffentlichen Rechts	239.000,00	4.500,00	234.500,00
3332	Kapitaltransferzahlungen von Beteiligungen	0,00	0,00	0,00
3333	Kapitaltransferzahlungen von Unternehmen	0,00	0,00	0,00
3334	Kapitaltransferzahlungen von Haushalten und Organisationen ohne Erwerbscharakter	5.300,00	8.200,00	-2.900,00
3335	Kapitaltransferzahlungen vom Ausland	0,00	0,00	0,00
33	Summe Einzahlungen investive Gebarung	338.500,00	672.700,00	-334.200,00
341	Auszahlungen aus der Investitionstätigkeit	1.533.200,00	1.490.300,00	42.900,00
3411	Auszahlungen für den Erwerb von immateriellem Vermögen	0,00	0,00	0,00
3412	Auszahlungen für den Erwerb von Grundstücken und Grundstückseinrichtungen	1.477.600,00	1.443.200,00	34.400,00
3413	Auszahlungen für den Erwerb von Gebäuden und Bauten	0,00	6.200,00	-6.200,00
3414	Auszahlungen für den Erwerb von technischen Anlagen, Fahrzeuge und Maschinen	21.300,00	25.500,00	-4.200,00

1. Nachtragsvoranschlag 2020

Marktgemeinde Göllersdorf

NVA Finanzierungshaushalt Gesamt 1. und 2. Ebene (Anlage 1b) - interne Vergütungen enthalten

MVAG	Mittelverwendungs- und aufbringungsgruppen (1. und 2. Ebene)	VA 2020 inkl. NVA	VA 2020	1. NVA
3415	Auszahlungen für den Erwerb von Amts-, Betriebs- und Geschäftsausstattung	34.300,00	15.400,00	18.900,00
3416	Auszahlungen für den Erwerb von Kulturgütern	0,00	0,00	0,00
3417	Auszahlungen für den Erwerb von Beteiligungen	0,00	0,00	0,00
342	Auszahlungen von gewährten Darlehen sowie gewährten Vorschüssen	0,00	0,00	0,00
3421	Auszahlung von Darlehen an Träger des öffentlichen Rechts	0,00	0,00	0,00
3422	Auszahlung von Darlehen an Beteiligungen	0,00	0,00	0,00
3423	Auszahlung von Darlehen an Unternehmen und Haushalte	0,00	0,00	0,00
3425	Auszahlungen von Vorschüssen und Anzahlungen	0,00	0,00	0,00
343	Auszahlungen aus Kapitaltransfers	27.900,00	17.400,00	10.500,00
3431	Kapitaltransferzahlungen an Träger des öffentlichen Rechts	27.000,00	16.000,00	11.000,00
3432	Kapitaltransferzahlungen an Beteiligungen	0,00	0,00	0,00
3433	Kapitaltransferzahlungen an Unternehmen (Finanzunternehmen)	0,00	0,00	0,00
3434	Kapitaltransferzahlungen an Haushalte und Organisationen ohne Erwerbscharakter	900,00	1.400,00	-500,00
3435	Kapitaltransferzahlungen an das Ausland	0,00	0,00	0,00
34	Summe Auszahlungen investive Gebarung	1.561.100,00	1.507.700,00	53.400,00
SA2	Saldo (2) Geldfluss aus der Investiven Gebarung (33 – 34)	-1.222.600,00	-835.000,00	-387.600,00
SA3	Saldo (3) Nettofinanzierungssaldo (Saldo 1 + Saldo 2)	-367.200,00	256.100,00	-623.300,00
351	Einzahlungen aus der Aufnahme von Finanzschulden	755.700,00	365.000,00	390.700,00
3511	Einzahlungen aus empfangenen Darlehen von öffentlichen Körperschaften und Rechtsträgern	0,00	5.000,00	-5.000,00
3512	Einzahlungen aus empfangenen Darlehen von Beteiligungen	0,00	0,00	0,00
3513	Einzahlungen aus empfangenen Darlehen von Unternehmen und privaten Haushalten	0,00	0,00	0,00
3514	Einzahlungen aus Finanzschulden (Finanzunternehmen)	755.700,00	360.000,00	395.700,00
353	Einzahlungen infolge eines Kapitaltausch bei derivativen Finanzinstrumenten mit Grundgeschäft	0,00	0,00	0,00
3530	Einzahlungen infolge eines Kapitaltausch bei derivativen Finanzinstrumenten mit Grundgeschäft	0,00	0,00	0,00
355	Einzahlungen aus dem Abgang von Finanzinstrumenten	0,00	0,00	0,00
3550	Einzahlungen aus dem Abgang von Finanzinstrumenten	0,00	0,00	0,00
35	Summe Einzahlungen aus der Finanzierungstätigkeit	755.700,00	365.000,00	390.700,00
361	Auszahlungen aus der Tilgung von Finanzschulden	550.600,00	544.700,00	5.900,00
3611	Auszahlungen aus empfangenen Darlehen von öffentlichen Körperschaften und Rechtsträgern	41.700,00	41.700,00	0,00
3612	Auszahlungen aus empfangenen Darlehen von Beteiligungen	1.000,00	1.000,00	0,00
3613	Auszahlungen aus empfangenen Darlehen von Unternehmen und privaten Haushalten	0,00	0,00	0,00
3614	Auszahlungen aus Finanzschulden	507.900,00	502.000,00	5.900,00

1. Nachtragsvoranschlag 2020

Marktgemeinde Göllersdorf

NVA Finanzierungshaushalt Gesamt 1. und 2. Ebene (Anlage 1b) - interne Vergütungen enthalten

MVAG	Mittelverwendungs- und aufbringungsgruppen (1. und 2. Ebene)	VA 2020 inkl. NVA	VA 2020	1. NVA
3615	Auszahlung aus der Rückzahlung von Leasingverbindlichkeiten	0,00	0,00	0,00
363	Auszahlungen infolge eines Kapitaltausch bei derivativen Finanzinstrumenten mit Grundgeschäft	0,00	0,00	0,00
3630	Auszahlungen infolge eines Kapitaltausch bei derivativen Finanzinstrumenten mit Grundgeschäft	0,00	0,00	0,00
365	Auszahlungen für den Erwerb von Finanzinstrumenten	0,00	0,00	0,00
3650	Auszahlungen für den Erwerb von Finanzinstrumenten	0,00	0,00	0,00
36	Summe Auszahlungen aus der Finanzierungstätigkeit	550.600,00	544.700,00	5.900,00
SA4	Saldo (4) Geldfluss aus der Finanzierungstätigkeit (35 – 36)	205.100,00	-179.700,00	384.800,00
SA5	Saldo (5) Geldfluss aus der voranschlagswirksamen Gebarung (Saldo 3 + Saldo 4)	-162.100,00	76.400,00	-238.500,00

1. NVA Finanzierungshaushalt Bereichsbudget 1. und 2. Ebene
(Anlage 1b)

1. Nachtragsvoranschlag 2020

Marktgemeinde Göllersdorf

NVA Finanzierungshaushalt Bereichsbudget 1. und 2. Ebene (Anlage 1b)

Vertretungskörper und allgemeine Verwaltung (Gruppe 0)

MVAG	Mittelverwendungs- und aufbringungsgruppen (1. und 2. Ebene)	VA 2020 inkl. NVA	VA 2020	1. NVA
311	Einzahlungen aus der operativen Verwaltungstätigkeit	23.300,00	24.100,00	-800,00
3111	Einzahlungen aus eigenen Abgaben	0,00	0,00	0,00
3112	Einzahlungen aus Ertragsanteilen	0,00	0,00	0,00
3113	Einzahlungen aus Gebühren	0,00	0,00	0,00
3114	Einzahlungen aus Leistungen	2.300,00	3.300,00	-1.000,00
3115	Einzahlungen aus Besitz und wirtschaftlicher Tätigkeit	0,00	0,00	0,00
3116	Einzahlungen aus Veräußerung von geringwertigen Wirtschaftsgütern (GWG) und sonstige Einzahlungen	21.000,00	20.800,00	200,00
312	Einzahlungen aus Transfers (ohne Kapitaltransfers)	0,00	0,00	0,00
3121	Transferzahlungen von Trägern des öffentlichen Rechts	0,00	0,00	0,00
3122	Transferzahlungen von Beteiligungen	0,00	0,00	0,00
3123	Transferzahlungen von Unternehmen (inkl. Finanzunternehmen)	0,00	0,00	0,00
3124	Transferzahlungen von Haushalte und Organisationen ohne Erwerbscharakter	0,00	0,00	0,00
3125	Transferzahlungen vom Ausland	0,00	0,00	0,00
3126	Investitions- und Tilgungszuschüsse zwischen Unternehmungen und Betrieben der Gebietskörperschaft und der Gebietskörperschaft	0,00	0,00	0,00
313	Einzahlungen aus Finanzerträgen	0,00	0,00	0,00
3131	Einzahlungen aus Zinserträgen	0,00	0,00	0,00
3133	Einzahlungen aus Gewinnentnahmen von marktbestimmten Betrieben	0,00	0,00	0,00
3134	Sonstige Einzahlungen aus Finanzerträgen	0,00	0,00	0,00
3135	Einzahlungen aus Dividenden/Gewinnausschüttungen	0,00	0,00	0,00
31	Summe Einzahlungen operative Gebarung	23.300,00	24.100,00	-800,00
321	Auszahlungen aus Personalaufwand	274.700,00	281.700,00	-7.000,00
3211	Auszahlungen für Personalaufwand Bezüge, Nebengebühren, und Mehrleistungsvergütungen)	215.100,00	218.400,00	-3.300,00
3212	Auszahlungen für gesetzliche und freiwillige Sozialaufwendungen	59.600,00	63.300,00	-3.700,00
3213	Auszahlungen aus sonstigem Personalaufwand	0,00	0,00	0,00
322	Auszahlungen aus Sachaufwand (ohne Transferaufwand)	329.100,00	326.900,00	2.200,00
3221	Auszahlungen für Gebrauchs- und Verbrauchsgüter, Handelswaren	7.400,00	6.800,00	600,00
3222	Auszahlungen für Verwaltungs- und Betriebsaufwand	56.500,00	51.200,00	5.300,00
3223	Auszahlungen für Leasing- und Mietaufwand	0,00	0,00	0,00
3224	Auszahlungen für Instandhaltung	52.300,00	52.300,00	0,00
3225	Sonstige Auszahlungen aus Sachaufwand	212.900,00	216.600,00	-3.700,00
323	Auszahlungen aus Transfers (ohne Kapitaltransfers)	133.800,00	135.700,00	-1.900,00
3231	Transferzahlungen an Träger des öffentlichen Rechts	124.100,00	126.000,00	-1.900,00
3232	Transferzahlungen an Beteiligungen	0,00	0,00	0,00
3233	Transferzahlungen an Unternehmen (inkl. Finanzunternehmen)	0,00	0,00	0,00

1. Nachtragsvoranschlag 2020

Marktgemeinde Göllersdorf

NVA Finanzierungshaushalt Bereichsbudget 1. und 2. Ebene (Anlage 1b)

Vertretungskörper und allgemeine Verwaltung (Gruppe 0)

MVAG	Mittelverwendungs- und aufbringungsgruppen (1. und 2. Ebene)	VA 2020 inkl. NVA	VA 2020	1. NVA
3234	Transferzahlungen an Haushalte und Organisationen ohne Erwerbscharakter	9.700,00	9.700,00	0,00
3235	Transferzahlungen an das Ausland	0,00	0,00	0,00
3236	Investitions- und Tilgungszuschüsse zwischen Unternehmungen und Betrieben der Gebietskörperschaft und der Gebietskörperschaft	0,00	0,00	0,00
324	Auszahlungen aus Finanzaufwand	0,00	0,00	0,00
3241	Auszahlungen für Zinsaufwand, für Finanzierungsleasing, für Forderungskauf, für Finanzschulden und derivative Finanzinstrumente m	0,00	0,00	0,00
3242	Auszahlungen für Zinsen aus derivativen Finanzinstrumenten ohne Grundgeschäft	0,00	0,00	0,00
3243	Auszahlung aus Gewinnentnahmen von marktbestimmten Betrieben	0,00	0,00	0,00
3244	Sonstige Auszahlungen aus Finanzaufwendungen	0,00	0,00	0,00
32	Summe Auszahlungen operative Gebarung	737.600,00	744.300,00	-6.700,00
SA1	Saldo (1) Geldfluss aus der Operativen Gebarung (31 – 32)	-714.300,00	-720.200,00	5.900,00
331	Einzahlungen aus der Investitionstätigkeit	0,00	0,00	0,00
3311	Einzahlungen aus der Veräußerung von immateriellem Vermögen	0,00	0,00	0,00
3312	Einzahlungen aus der Veräußerung von Grundstücken und Grundstückeinrichtungen	0,00	0,00	0,00
3313	Einzahlungen aus der Veräußerung von Gebäuden und Bauten	0,00	0,00	0,00
3314	Einzahlungen aus der Veräußerung von technischen Anlagen, Fahrzeuge und Maschinen	0,00	0,00	0,00
3315	Einzahlungen aus der Veräußerung von Amts-, Betriebs- und Geschäftsausstattung	0,00	0,00	0,00
3316	Einzahlungen aus der Veräußerung von Kulturgütern	0,00	0,00	0,00
3317	Einzahlungen aus der Veräußerung von Beteiligungen	0,00	0,00	0,00
332	Einzahlungen aus der Rückzahlung von Darlehen sowie gewährten Vorschüssen	0,00	0,00	0,00
3321	Einzahlungen aus Darlehen an Träger des öffentlichen Rechts	0,00	0,00	0,00
3322	Einzahlungen aus Darlehen an Beteiligungen	0,00	0,00	0,00
3323	Einzahlungen aus Darlehen an Unternehmen und Haushalte	0,00	0,00	0,00
3325	Einzahlungen aus Vorschüssen und Anzahlungen	0,00	0,00	0,00
333	Einzahlungen aus Kapitaltransfers	0,00	0,00	0,00
3331	Kapitaltransferzahlungen von Trägern des öffentlichen Rechts	0,00	0,00	0,00
3332	Kapitaltransferzahlungen von Beteiligungen	0,00	0,00	0,00
3333	Kapitaltransferzahlungen von Unternehmen	0,00	0,00	0,00
3334	Kapitaltransferzahlungen von Haushalten und Organisationen ohne Erwerbscharakter	0,00	0,00	0,00
3335	Kapitaltransferzahlungen vom Ausland	0,00	0,00	0,00
33	Summe Einzahlungen investive Gebarung	0,00	0,00	0,00
341	Auszahlungen aus der Investitionstätigkeit	0,00	100,00	-100,00
3411	Auszahlungen für den Erwerb von immateriellem Vermögen	0,00	0,00	0,00
3412	Auszahlungen für den Erwerb von Grundstücken und Grundstückseinrichtungen	0,00	0,00	0,00

1. Nachtragsvoranschlag 2020

Marktgemeinde Göllersdorf

NVA Finanzierungshaushalt Bereichsbudget 1. und 2. Ebene (Anlage 1b)

Vertretungskörper und allgemeine Verwaltung (Gruppe 0)

MVAG	Mittelverwendungs- und aufbringungsgruppen (1. und 2. Ebene)	VA 2020 inkl. NVA	VA 2020	1. NVA
3413	Auszahlungen für den Erwerb von Gebäuden und Bauten	0,00	0,00	0,00
3414	Auszahlungen für den Erwerb von technischen Anlagen, Fahrzeuge und Maschinen	0,00	100,00	-100,00
3415	Auszahlungen für den Erwerb von Amts-, Betriebs- und Geschäftsausstattung	0,00	0,00	0,00
3416	Auszahlungen für den Erwerb von Kulturgütern	0,00	0,00	0,00
3417	Auszahlungen für den Erwerb von Beteiligungen	0,00	0,00	0,00
342	Auszahlungen von gewährten Darlehen sowie gewährten Vorschüssen	0,00	0,00	0,00
3421	Auszahlung von Darlehen an Träger des öffentlichen Rechts	0,00	0,00	0,00
3422	Auszahlung von Darlehen an Beteiligungen	0,00	0,00	0,00
3423	Auszahlung von Darlehen an Unternehmen und Haushalte	0,00	0,00	0,00
3425	Auszahlungen von Vorschüssen und Anzahlungen	0,00	0,00	0,00
343	Auszahlungen aus Kapitaltransfers	0,00	0,00	0,00
3431	Kapitaltransferzahlungen an Träger des öffentlichen Rechts	0,00	0,00	0,00
3432	Kapitaltransferzahlungen an Beteiligungen	0,00	0,00	0,00
3433	Kapitaltransferzahlungen an Unternehmen (Finanzunternehmen)	0,00	0,00	0,00
3434	Kapitaltransferzahlungen an Haushalte und Organisationen ohne Erwerbscharakter	0,00	0,00	0,00
3435	Kapitaltransferzahlungen an das Ausland	0,00	0,00	0,00
34	Summe Auszahlungen investive Gebarung	0,00	100,00	-100,00
SA2	Saldo (2) Geldfluss aus der Investiven Gebarung (33 – 34)	0,00	-100,00	100,00
SA3	Saldo (3) Nettofinanzierungssaldo (Saldo 1 + Saldo 2)	-714.300,00	-720.300,00	6.000,00
351	Einzahlungen aus der Aufnahme von Finanzschulden	0,00	0,00	0,00
3511	Einzahlungen aus empfangenen Darlehen von öffentlichen Körperschaften und Rechtsträgern	0,00	0,00	0,00
3512	Einzahlungen aus empfangenen Darlehen von Beteiligungen	0,00	0,00	0,00
3513	Einzahlungen aus empfangenen Darlehen von Unternehmen und privaten Haushalten	0,00	0,00	0,00
3514	Einzahlungen aus Finanzschulden (Finanzunternehmen)	0,00	0,00	0,00
353	Einzahlungen infolge eines Kapitaltausch bei derivativen Finanzinstrumenten mit Grundgeschäft	0,00	0,00	0,00
3530	Einzahlungen infolge eines Kapitaltausch bei derivativen Finanzinstrumenten mit Grundgeschäft	0,00	0,00	0,00
355	Einzahlungen aus dem Abgang von Finanzinstrumenten	0,00	0,00	0,00
3550	Einzahlungen aus dem Abgang von Finanzinstrumenten	0,00	0,00	0,00
35	Summe Einzahlungen aus der Finanzierungstätigkeit	0,00	0,00	0,00
361	Auszahlungen aus der Tilgung von Finanzschulden	0,00	0,00	0,00
3611	Auszahlungen aus empfangenen Darlehen von öffentlichen Körperschaften und Rechtsträgern	0,00	0,00	0,00

Vertretungskörper und allgemeine Verwaltung (Gruppe 0)

MVAG	Mittelverwendungs- und aufbringungsgruppen (1. und 2. Ebene)	VA 2020 inkl. NVA	VA 2020	1. NVA
3612	Auszahlungen aus empfangenen Darlehen von Beteiligungen	0,00	0,00	0,00
3613	Auszahlungen aus empfangenen Darlehen von Unternehmen und privaten Haushalten	0,00	0,00	0,00
3614	Auszahlungen aus Finanzschulden	0,00	0,00	0,00
3615	Auszahlung aus der Rückzahlung von Leasingverbindlichkeiten	0,00	0,00	0,00
363	Auszahlungen infolge eines Kapitaltausch bei derivativen Finanzinstrumenten mit Grundgeschäft	0,00	0,00	0,00
3630	Auszahlungen infolge eines Kapitaltausch bei derivativen Finanzinstrumenten mit Grundgeschäft	0,00	0,00	0,00
365	Auszahlungen für den Erwerb von Finanzinstrumenten	0,00	0,00	0,00
3650	Auszahlungen für den Erwerb von Finanzinstrumenten	0,00	0,00	0,00
36	Summe Auszahlungen aus der Finanzierungstätigkeit	0,00	0,00	0,00
SA4	Saldo (4) Geldfluss aus der Finanzierungstätigkeit (35 – 36)	0,00	0,00	0,00
SA5	Saldo (5) Geldfluss aus der voranschlagswirksamen Gebarung (Saldo 3 + Saldo 4)	-714.300,00	-720.300,00	6.000,00

Öffentliche Ordnung und Sicherheit (Gruppe 1)

MVAG	Mittelverwendungs- und aufbringungsgruppen (1. und 2. Ebene)	VA 2020 inkl. NVA	VA 2020	1. NVA
311	Einzahlungen aus der operativen Verwaltungstätigkeit	1.100,00	1.000,00	100,00
3111	Einzahlungen aus eigenen Abgaben	0,00	0,00	0,00
3112	Einzahlungen aus Ertragsanteilen	0,00	0,00	0,00
3113	Einzahlungen aus Gebühren	0,00	0,00	0,00
3114	Einzahlungen aus Leistungen	0,00	0,00	0,00
3115	Einzahlungen aus Besitz und wirtschaftlicher Tätigkeit	0,00	0,00	0,00
3116	Einzahlungen aus Veräußerung von geringwertigen Wirtschaftsgütern (GWG) und sonstige Einzahlungen	1.100,00	1.000,00	100,00
312	Einzahlungen aus Transfers (ohne Kapitaltransfers)	0,00	0,00	0,00
3121	Transferzahlungen von Trägern des öffentlichen Rechts	0,00	0,00	0,00
3122	Transferzahlungen von Beteiligungen	0,00	0,00	0,00
3123	Transferzahlungen von Unternehmen (inkl. Finanzunternehmen)	0,00	0,00	0,00
3124	Transferzahlungen von Haushalte und Organisationen ohne Erwerbscharakter	0,00	0,00	0,00
3125	Transferzahlungen vom Ausland	0,00	0,00	0,00
3126	Investitions- und Tilgungszuschüsse zwischen Unternehmungen und Betrieben der Gebietskörperschaft und der Gebietskörperschaft	0,00	0,00	0,00
313	Einzahlungen aus Finanzerträgen	0,00	0,00	0,00
3131	Einzahlungen aus Zinserträgen	0,00	0,00	0,00
3133	Einzahlungen aus Gewinnentnahmen von marktbestimmten Betrieben	0,00	0,00	0,00
3134	Sonstige Einzahlungen aus Finanzerträgen	0,00	0,00	0,00
3135	Einzahlungen aus Dividenden/Gewinnausschüttungen	0,00	0,00	0,00
31	Summe Einzahlungen operative Gebarung	1.100,00	1.000,00	100,00
321	Auszahlungen aus Personalaufwand	0,00	0,00	0,00
3211	Auszahlungen für Personalaufwand Bezüge, Nebengebühren, und Mehrleistungsvergütungen)	0,00	0,00	0,00
3212	Auszahlungen für gesetzliche und freiwillige Sozialaufwendungen	0,00	0,00	0,00
3213	Auszahlungen aus sonstigem Personalaufwand	0,00	0,00	0,00
322	Auszahlungen aus Sachaufwand (ohne Transferaufwand)	85.400,00	114.300,00	-28.900,00
3221	Auszahlungen für Gebrauchs- und Verbrauchsgüter, Handelswaren	0,00	100,00	-100,00
3222	Auszahlungen für Verwaltungs- und Betriebsaufwand	28.200,00	23.200,00	5.000,00
3223	Auszahlungen für Leasing- und Mietaufwand	0,00	0,00	0,00
3224	Auszahlungen für Instandhaltung	10.500,00	43.900,00	-33.400,00
3225	Sonstige Auszahlungen aus Sachaufwand	46.700,00	47.100,00	-400,00
323	Auszahlungen aus Transfers (ohne Kapitaltransfers)	20.300,00	21.300,00	-1.000,00
3231	Transferzahlungen an Träger des öffentlichen Rechts	20.300,00	21.300,00	-1.000,00
3232	Transferzahlungen an Beteiligungen	0,00	0,00	0,00
3233	Transferzahlungen an Unternehmen (inkl. Finanzunternehmen)	0,00	0,00	0,00

Öffentliche Ordnung und Sicherheit (Gruppe 1)

MVAG	Mittelverwendungs- und aufbringungsgruppen (1. und 2. Ebene)	VA 2020 inkl. NVA	VA 2020	1. NVA
3234	Transferzahlungen an Haushalte und Organisationen ohne Erwerbscharakter	0,00	0,00	0,00
3235	Transferzahlungen an das Ausland	0,00	0,00	0,00
3236	Investitions- und Tilgungszuschüsse zwischen Unternehmungen und Betrieben der Gebietskörperschaft und der Gebietskörperschaft	0,00	0,00	0,00
324	Auszahlungen aus Finanzaufwand	0,00	0,00	0,00
3241	Auszahlungen für Zinsaufwand, für Finanzierungsleasing, für Forderungskauf, für Finanzschulden und derivative Finanzinstrumente m	0,00	0,00	0,00
3242	Auszahlungen für Zinsen aus derivativen Finanzinstrumenten ohne Grundgeschäft	0,00	0,00	0,00
3243	Auszahlung aus Gewinnentnahmen von marktbestimmten Betrieben	0,00	0,00	0,00
3244	Sonstige Auszahlungen aus Finanzaufwendungen	0,00	0,00	0,00
32	Summe Auszahlungen operative Gebarung	105.700,00	135.600,00	-29.900,00
SA1	Saldo (1) Geldfluss aus der Operativen Gebarung (31 – 32)	-104.600,00	-134.600,00	30.000,00
331	Einzahlungen aus der Investitionstätigkeit	0,00	0,00	0,00
3311	Einzahlungen aus der Veräußerung von immateriellem Vermögen	0,00	0,00	0,00
3312	Einzahlungen aus der Veräußerung von Grundstücken und Grundstückeinrichtungen	0,00	0,00	0,00
3313	Einzahlungen aus der Veräußerung von Gebäuden und Bauten	0,00	0,00	0,00
3314	Einzahlungen aus der Veräußerung von technischen Anlagen, Fahrzeuge und Maschinen	0,00	0,00	0,00
3315	Einzahlungen aus der Veräußerung von Amts-, Betriebs- und Geschäftsausstattung	0,00	0,00	0,00
3316	Einzahlungen aus der Veräußerung von Kulturgütern	0,00	0,00	0,00
3317	Einzahlungen aus der Veräußerung von Beteiligungen	0,00	0,00	0,00
332	Einzahlungen aus der Rückzahlung von Darlehen sowie gewährten Vorschüssen	0,00	0,00	0,00
3321	Einzahlungen aus Darlehen an Träger des öffentlichen Rechts	0,00	0,00	0,00
3322	Einzahlungen aus Darlehen an Beteiligungen	0,00	0,00	0,00
3323	Einzahlungen aus Darlehen an Unternehmen und Haushalte	0,00	0,00	0,00
3325	Einzahlungen aus Vorschüssen und Anzahlungen	0,00	0,00	0,00
333	Einzahlungen aus Kapitaltransfers	0,00	0,00	0,00
3331	Kapitaltransferzahlungen von Trägern des öffentlichen Rechts	0,00	0,00	0,00
3332	Kapitaltransferzahlungen von Beteiligungen	0,00	0,00	0,00
3333	Kapitaltransferzahlungen von Unternehmen	0,00	0,00	0,00
3334	Kapitaltransferzahlungen von Haushalten und Organisationen ohne Erwerbscharakter	0,00	0,00	0,00
3335	Kapitaltransferzahlungen vom Ausland	0,00	0,00	0,00
33	Summe Einzahlungen investive Gebarung	0,00	0,00	0,00
341	Auszahlungen aus der Investitionstätigkeit	0,00	0,00	0,00
3411	Auszahlungen für den Erwerb von immateriellem Vermögen	0,00	0,00	0,00
3412	Auszahlungen für den Erwerb von Grundstücken und Grundstückseinrichtungen	0,00	0,00	0,00

Öffentliche Ordnung und Sicherheit (Gruppe 1)

MVAG	Mittelverwendungs- und aufbringungsgruppen (1. und 2. Ebene)	VA 2020 inkl. NVA	VA 2020	1. NVA
3413	Auszahlungen für den Erwerb von Gebäuden und Bauten	0,00	0,00	0,00
3414	Auszahlungen für den Erwerb von technischen Anlagen, Fahrzeuge und Maschinen	0,00	0,00	0,00
3415	Auszahlungen für den Erwerb von Amts-, Betriebs- und Geschäftsausstattung	0,00	0,00	0,00
3416	Auszahlungen für den Erwerb von Kulturgütern	0,00	0,00	0,00
3417	Auszahlungen für den Erwerb von Beteiligungen	0,00	0,00	0,00
342	Auszahlungen von gewährten Darlehen sowie gewährten Vorschüssen	0,00	0,00	0,00
3421	Auszahlung von Darlehen an Träger des öffentlichen Rechts	0,00	0,00	0,00
3422	Auszahlung von Darlehen an Beteiligungen	0,00	0,00	0,00
3423	Auszahlung von Darlehen an Unternehmen und Haushalte	0,00	0,00	0,00
3425	Auszahlungen von Vorschüssen und Anzahlungen	0,00	0,00	0,00
343	Auszahlungen aus Kapitaltransfers	27.000,00	16.000,00	11.000,00
3431	Kapitaltransferzahlungen an Träger des öffentlichen Rechts	27.000,00	16.000,00	11.000,00
3432	Kapitaltransferzahlungen an Beteiligungen	0,00	0,00	0,00
3433	Kapitaltransferzahlungen an Unternehmen (Finanzunternehmen)	0,00	0,00	0,00
3434	Kapitaltransferzahlungen an Haushalte und Organisationen ohne Erwerbscharakter	0,00	0,00	0,00
3435	Kapitaltransferzahlungen an das Ausland	0,00	0,00	0,00
34	Summe Auszahlungen investive Gebarung	27.000,00	16.000,00	11.000,00
SA2	Saldo (2) Geldfluss aus der Investiven Gebarung (33 – 34)	-27.000,00	-16.000,00	-11.000,00
SA3	Saldo (3) Nettofinanzierungssaldo (Saldo 1 + Saldo 2)	-131.600,00	-150.600,00	19.000,00
351	Einzahlungen aus der Aufnahme von Finanzschulden	0,00	0,00	0,00
3511	Einzahlungen aus empfangenen Darlehen von öffentlichen Körperschaften und Rechtsträgern	0,00	0,00	0,00
3512	Einzahlungen aus empfangenen Darlehen von Beteiligungen	0,00	0,00	0,00
3513	Einzahlungen aus empfangenen Darlehen von Unternehmen und privaten Haushalten	0,00	0,00	0,00
3514	Einzahlungen aus Finanzschulden (Finanzunternehmen)	0,00	0,00	0,00
353	Einzahlungen infolge eines Kapitaltausch bei derivativen Finanzinstrumenten mit Grundgeschäft	0,00	0,00	0,00
3530	Einzahlungen infolge eines Kapitaltausch bei derivativen Finanzinstrumenten mit Grundgeschäft	0,00	0,00	0,00
355	Einzahlungen aus dem Abgang von Finanzinstrumenten	0,00	0,00	0,00
3550	Einzahlungen aus dem Abgang von Finanzinstrumenten	0,00	0,00	0,00
35	Summe Einzahlungen aus der Finanzierungstätigkeit	0,00	0,00	0,00
361	Auszahlungen aus der Tilgung von Finanzschulden	0,00	0,00	0,00
3611	Auszahlungen aus empfangenen Darlehen von öffentlichen Körperschaften und Rechtsträgern	0,00	0,00	0,00

Öffentliche Ordnung und Sicherheit (Gruppe 1)

MVAG	Mittelverwendungs- und aufbringungsgruppen (1. und 2. Ebene)	VA 2020 inkl. NVA	VA 2020	1. NVA
3612	Auszahlungen aus empfangenen Darlehen von Beteiligungen	0,00	0,00	0,00
3613	Auszahlungen aus empfangenen Darlehen von Unternehmen und privaten Haushalten	0,00	0,00	0,00
3614	Auszahlungen aus Finanzschulden	0,00	0,00	0,00
3615	Auszahlung aus der Rückzahlung von Leasingverbindlichkeiten	0,00	0,00	0,00
363	Auszahlungen infolge eines Kapitaltausch bei derivativen Finanzinstrumenten mit Grundgeschäft	0,00	0,00	0,00
3630	Auszahlungen infolge eines Kapitaltausch bei derivativen Finanzinstrumenten mit Grundgeschäft	0,00	0,00	0,00
365	Auszahlungen für den Erwerb von Finanzinstrumenten	0,00	0,00	0,00
3650	Auszahlungen für den Erwerb von Finanzinstrumenten	0,00	0,00	0,00
36	Summe Auszahlungen aus der Finanzierungstätigkeit	0,00	0,00	0,00
SA4	Saldo (4) Geldfluss aus der Finanzierungstätigkeit (35 – 36)	0,00	0,00	0,00
SA5	Saldo (5) Geldfluss aus der voranschlagswirksamen Gebarung (Saldo 3 + Saldo 4)	-131.600,00	-150.600,00	19.000,00

Unterricht, Erziehung, Sport und Wissenschaft (Gruppe 2)

MVAG	Mittelverwendungs- und aufbringungsgruppen (1. und 2. Ebene)	VA 2020 inkl. NVA	VA 2020	1. NVA
311	Einzahlungen aus der operativen Verwaltungstätigkeit	108.100,00	96.000,00	12.100,00
3111	Einzahlungen aus eigenen Abgaben	0,00	0,00	0,00
3112	Einzahlungen aus Ertragsanteilen	0,00	0,00	0,00
3113	Einzahlungen aus Gebühren	0,00	0,00	0,00
3114	Einzahlungen aus Leistungen	26.900,00	28.700,00	-1.800,00
3115	Einzahlungen aus Besitz und wirtschaftlicher Tätigkeit	200,00	200,00	0,00
3116	Einzahlungen aus Veräußerung von geringwertigen Wirtschaftsgütern (GWG) und sonstige Einzahlungen	81.000,00	67.100,00	13.900,00
312	Einzahlungen aus Transfers (ohne Kapitaltransfers)	40.000,00	9.000,00	31.000,00
3121	Transferzahlungen von Trägern des öffentlichen Rechts	40.000,00	9.000,00	31.000,00
3122	Transferzahlungen von Beteiligungen	0,00	0,00	0,00
3123	Transferzahlungen von Unternehmen (inkl. Finanzunternehmen)	0,00	0,00	0,00
3124	Transferzahlungen von Haushalte und Organisationen ohne Erwerbscharakter	0,00	0,00	0,00
3125	Transferzahlungen vom Ausland	0,00	0,00	0,00
3126	Investitions- und Tilgungszuschüsse zwischen Unternehmungen und Betrieben der Gebietskörperschaft und der Gebietskörperschaft	0,00	0,00	0,00
313	Einzahlungen aus Finanzerträgen	100,00	100,00	0,00
3131	Einzahlungen aus Zinserträgen	100,00	100,00	0,00
3133	Einzahlungen aus Gewinnentnahmen von marktbestimmten Betrieben	0,00	0,00	0,00
3134	Sonstige Einzahlungen aus Finanzerträgen	0,00	0,00	0,00
3135	Einzahlungen aus Dividenden/Gewinnausschüttungen	0,00	0,00	0,00
31	Summe Einzahlungen operative Gebarung	148.200,00	105.100,00	43.100,00
321	Auszahlungen aus Personalaufwand	351.200,00	326.200,00	25.000,00
3211	Auszahlungen für Personalaufwand Bezüge, Nebengebühren, und Mehrleistungsvergütungen)	283.300,00	262.600,00	20.700,00
3212	Auszahlungen für gesetzliche und freiwillige Sozialaufwendungen	67.900,00	63.600,00	4.300,00
3213	Auszahlungen aus sonstigem Personalaufwand	0,00	0,00	0,00
322	Auszahlungen aus Sachaufwand (ohne Transferaufwand)	270.000,00	266.600,00	3.400,00
3221	Auszahlungen für Gebrauchs- und Verbrauchsgüter, Handelswaren	57.100,00	54.300,00	2.800,00
3222	Auszahlungen für Verwaltungs- und Betriebsaufwand	97.600,00	123.400,00	-25.800,00
3223	Auszahlungen für Leasing- und Mietaufwand	3.200,00	0,00	3.200,00
3224	Auszahlungen für Instandhaltung	55.900,00	49.900,00	6.000,00
3225	Sonstige Auszahlungen aus Sachaufwand	56.200,00	39.000,00	17.200,00
323	Auszahlungen aus Transfers (ohne Kapitaltransfers)	165.300,00	180.000,00	-14.700,00
3231	Transferzahlungen an Träger des öffentlichen Rechts	133.400,00	152.800,00	-19.400,00
3232	Transferzahlungen an Beteiligungen	0,00	0,00	0,00
3233	Transferzahlungen an Unternehmen (inkl. Finanzunternehmen)	20.700,00	17.100,00	3.600,00

1. Nachtragsvoranschlag 2020

NVA Finanzierungshaushalt Bereichsbudget 1. und 2. Ebene (Anlage 1b)

Marktgemeinde Göllersdorf

Unterricht, Erziehung, Sport und Wissenschaft (Gruppe 2)

MVAG	Mittelverwendungs- und aufbringungsgruppen (1. und 2. Ebene)	VA 2020 inkl. NVA	VA 2020	1. NVA
3234	Transferzahlungen an Haushalte und Organisationen ohne Erwerbscharakter	11.200,00	10.100,00	1.100,00
3235	Transferzahlungen an das Ausland	0,00	0,00	0,00
3236	Investitions- und Tilgungszuschüsse zwischen Unternehmungen und Betrieben der Gebietskörperschaft und der Gebietskörperschaft	0,00	0,00	0,00
324	Auszahlungen aus Finanzaufwand	1.100,00	1.100,00	0,00
3241	Auszahlungen für Zinsaufwand, für Finanzierungsleasing, für Forderungskauf, für Finanzschulden und derivative Finanzinstrumente m	1.100,00	1.100,00	0,00
3242	Auszahlungen für Zinsen aus derivativen Finanzinstrumenten ohne Grundgeschäft	0,00	0,00	0,00
3243	Auszahlung aus Gewinnentnahmen von marktbestimmten Betrieben	0,00	0,00	0,00
3244	Sonstige Auszahlungen aus Finanzaufwendungen	0,00	0,00	0,00
32	Summe Auszahlungen operative Gebarung	787.600,00	773.900,00	13.700,00
SA1	Saldo (1) Geldfluss aus der Operativen Gebarung (31 – 32)	-639.400,00	-668.800,00	29.400,00
331	Einzahlungen aus der Investitionstätigkeit	0,00	0,00	0,00
3311	Einzahlungen aus der Veräußerung von immateriellem Vermögen	0,00	0,00	0,00
3312	Einzahlungen aus der Veräußerung von Grundstücken und Grundstückeinrichtungen	0,00	0,00	0,00
3313	Einzahlungen aus der Veräußerung von Gebäuden und Bauten	0,00	0,00	0,00
3314	Einzahlungen aus der Veräußerung von technischen Anlagen, Fahrzeuge und Maschinen	0,00	0,00	0,00
3315	Einzahlungen aus der Veräußerung von Amts-, Betriebs- und Geschäftsausstattung	0,00	0,00	0,00
3316	Einzahlungen aus der Veräußerung von Kulturgütern	0,00	0,00	0,00
3317	Einzahlungen aus der Veräußerung von Beteiligungen	0,00	0,00	0,00
332	Einzahlungen aus der Rückzahlung von Darlehen sowie gewährten Vorschüssen	0,00	0,00	0,00
3321	Einzahlungen aus Darlehen an Träger des öffentlichen Rechts	0,00	0,00	0,00
3322	Einzahlungen aus Darlehen an Beteiligungen	0,00	0,00	0,00
3323	Einzahlungen aus Darlehen an Unternehmen und Haushalte	0,00	0,00	0,00
3325	Einzahlungen aus Vorschüssen und Anzahlungen	0,00	0,00	0,00
333	Einzahlungen aus Kapitaltransfers	2.800,00	4.500,00	-1.700,00
3331	Kapitaltransferzahlungen von Trägern des öffentlichen Rechts	2.800,00	4.500,00	-1.700,00
3332	Kapitaltransferzahlungen von Beteiligungen	0,00	0,00	0,00
3333	Kapitaltransferzahlungen von Unternehmen	0,00	0,00	0,00
3334	Kapitaltransferzahlungen von Haushalten und Organisationen ohne Erwerbscharakter	0,00	0,00	0,00
3335	Kapitaltransferzahlungen vom Ausland	0,00	0,00	0,00
33	Summe Einzahlungen investive Gebarung	2.800,00	4.500,00	-1.700,00
341	Auszahlungen aus der Investitionstätigkeit	44.700,00	21.500,00	23.200,00
3411	Auszahlungen für den Erwerb von immateriellem Vermögen	0,00	0,00	0,00
3412	Auszahlungen für den Erwerb von Grundstücken und Grundstückseinrichtungen	0,00	0,00	0,00

1. Nachtragsvoranschlag 2020

Marktgemeinde Göllersdorf

NVA Finanzierungshaushalt Bereichsbudget 1. und 2. Ebene (Anlage 1b)

Unterricht, Erziehung, Sport und Wissenschaft (Gruppe 2)

MVAG	Mittelverwendungs- und aufbringungsgruppen (1. und 2. Ebene)	VA 2020 inkl. NVA	VA 2020	1. NVA
3413	Auszahlungen für den Erwerb von Gebäuden und Bauten	0,00	0,00	0,00
3414	Auszahlungen für den Erwerb von technischen Anlagen, Fahrzeuge und Maschinen	17.200,00	16.900,00	300,00
3415	Auszahlungen für den Erwerb von Amts-, Betriebs- und Geschäftsausstattung	27.500,00	4.600,00	22.900,00
3416	Auszahlungen für den Erwerb von Kulturgütern	0,00	0,00	0,00
3417	Auszahlungen für den Erwerb von Beteiligungen	0,00	0,00	0,00
342	Auszahlungen von gewährten Darlehen sowie gewährten Vorschüssen	0,00	0,00	0,00
3421	Auszahlung von Darlehen an Träger des öffentlichen Rechts	0,00	0,00	0,00
3422	Auszahlung von Darlehen an Beteiligungen	0,00	0,00	0,00
3423	Auszahlung von Darlehen an Unternehmen und Haushalte	0,00	0,00	0,00
3425	Auszahlungen von Vorschüssen und Anzahlungen	0,00	0,00	0,00
343	Auszahlungen aus Kapitaltransfers	0,00	0,00	0,00
3431	Kapitaltransferzahlungen an Träger des öffentlichen Rechts	0,00	0,00	0,00
3432	Kapitaltransferzahlungen an Beteiligungen	0,00	0,00	0,00
3433	Kapitaltransferzahlungen an Unternehmen (Finanzunternehmen)	0,00	0,00	0,00
3434	Kapitaltransferzahlungen an Haushalte und Organisationen ohne Erwerbscharakter	0,00	0,00	0,00
3435	Kapitaltransferzahlungen an das Ausland	0,00	0,00	0,00
34	Summe Auszahlungen investive Gebarung	44.700,00	21.500,00	23.200,00
SA2	Saldo (2) Geldfluss aus der Investiven Gebarung (33 – 34)	-41.900,00	-17.000,00	-24.900,00
SA3	Saldo (3) Nettofinanzierungssaldo (Saldo 1 + Saldo 2)	-681.300,00	-685.800,00	4.500,00
351	Einzahlungen aus der Aufnahme von Finanzschulden	0,00	0,00	0,00
3511	Einzahlungen aus empfangenen Darlehen von öffentlichen Körperschaften und Rechtsträgern	0,00	0,00	0,00
3512	Einzahlungen aus empfangenen Darlehen von Beteiligungen	0,00	0,00	0,00
3513	Einzahlungen aus empfangenen Darlehen von Unternehmen und privaten Haushalten	0,00	0,00	0,00
3514	Einzahlungen aus Finanzschulden (Finanzunternehmen)	0,00	0,00	0,00
353	Einzahlungen infolge eines Kapitaltausch bei derivativen Finanzinstrumenten mit Grundgeschäft	0,00	0,00	0,00
3530	Einzahlungen infolge eines Kapitaltausch bei derivativen Finanzinstrumenten mit Grundgeschäft	0,00	0,00	0,00
355	Einzahlungen aus dem Abgang von Finanzinstrumenten	0,00	0,00	0,00
3550	Einzahlungen aus dem Abgang von Finanzinstrumenten	0,00	0,00	0,00
35	Summe Einzahlungen aus der Finanzierungstätigkeit	0,00	0,00	0,00
361	Auszahlungen aus der Tilgung von Finanzschulden	29.300,00	29.300,00	0,00
3611	Auszahlungen aus empfangenen Darlehen von öffentlichen Körperschaften und Rechtsträgern	1.700,00	1.700,00	0,00

Unterricht, Erziehung, Sport und Wissenschaft (Gruppe 2)

MVAG	Mittelverwendungs- und aufbringungsgruppen (1. und 2. Ebene)	VA 2020 inkl. NVA	VA 2020	1. NVA
3612	Auszahlungen aus empfangenen Darlehen von Beteiligungen	1.000,00	1.000,00	0,00
3613	Auszahlungen aus empfangenen Darlehen von Unternehmen und privaten Haushalten	0,00	0,00	0,00
3614	Auszahlungen aus Finanzschulden	26.600,00	26.600,00	0,00
3615	Auszahlung aus der Rückzahlung von Leasingverbindlichkeiten	0,00	0,00	0,00
363	Auszahlungen infolge eines Kapitaltausch bei derivativen Finanzinstrumenten mit Grundgeschäft	0,00	0,00	0,00
3630	Auszahlungen infolge eines Kapitaltausch bei derivativen Finanzinstrumenten mit Grundgeschäft	0,00	0,00	0,00
365	Auszahlungen für den Erwerb von Finanzinstrumenten	0,00	0,00	0,00
3650	Auszahlungen für den Erwerb von Finanzinstrumenten	0,00	0,00	0,00
36	Summe Auszahlungen aus der Finanzierungstätigkeit	29.300,00	29.300,00	0,00
SA4	Saldo (4) Geldfluss aus der Finanzierungstätigkeit (35 – 36)	-29.300,00	-29.300,00	0,00
SA5	Saldo (5) Geldfluss aus der voranschlagswirksamen Gebarung (Saldo 3 + Saldo 4)	-710.600,00	-715.100,00	4.500,00

1. Nachtragsvoranschlag 2020

Marktgemeinde Göllersdorf

NVA Finanzierungshaushalt Bereichsbudget 1. und 2. Ebene (Anlage 1b)

Kunst, Kultur und Kultus (Gruppe 3)

MVAG	Mittelverwendungs- und aufbringungsgruppen (1. und 2. Ebene)	VA 2020 inkl. NVA	VA 2020	1. NVA
311	Einzahlungen aus der operativen Verwaltungstätigkeit	300,00	500,00	-200,00
3111	Einzahlungen aus eigenen Abgaben	0,00	0,00	0,00
3112	Einzahlungen aus Ertragsanteilen	0,00	0,00	0,00
3113	Einzahlungen aus Gebühren	0,00	0,00	0,00
3114	Einzahlungen aus Leistungen	0,00	300,00	-300,00
3115	Einzahlungen aus Besitz und wirtschaftlicher Tätigkeit	0,00	0,00	0,00
3116	Einzahlungen aus Veräußerung von geringwertigen Wirtschaftsgütern (GWG) und sonstige Einzahlungen	300,00	200,00	100,00
312	Einzahlungen aus Transfers (ohne Kapitaltransfers)	0,00	12.000,00	-12.000,00
3121	Transferzahlungen von Trägern des öffentlichen Rechts	0,00	12.000,00	-12.000,00
3122	Transferzahlungen von Beteiligungen	0,00	0,00	0,00
3123	Transferzahlungen von Unternehmen (inkl. Finanzunternehmen)	0,00	0,00	0,00
3124	Transferzahlungen von Haushalte und Organisationen ohne Erwerbscharakter	0,00	0,00	0,00
3125	Transferzahlungen vom Ausland	0,00	0,00	0,00
3126	Investitions- und Tilgungszuschüsse zwischen Unternehmungen und Betrieben der Gebietskörperschaft und der Gebietskörperschaft	0,00	0,00	0,00
313	Einzahlungen aus Finanzerträgen	0,00	0,00	0,00
3131	Einzahlungen aus Zinserträgen	0,00	0,00	0,00
3133	Einzahlungen aus Gewinnentnahmen von marktbestimmten Betrieben	0,00	0,00	0,00
3134	Sonstige Einzahlungen aus Finanzerträgen	0,00	0,00	0,00
3135	Einzahlungen aus Dividenden/Gewinnausschüttungen	0,00	0,00	0,00
31	Summe Einzahlungen operative Gebarung	300,00	12.500,00	-12.200,00
321	Auszahlungen aus Personalaufwand	0,00	0,00	0,00
3211	Auszahlungen für Personalaufwand Bezüge, Nebengebühren, und Mehrleistungsvergütungen)	0,00	0,00	0,00
3212	Auszahlungen für gesetzliche und freiwillige Sozialaufwendungen	0,00	0,00	0,00
3213	Auszahlungen aus sonstigem Personalaufwand	0,00	0,00	0,00
322	Auszahlungen aus Sachaufwand (ohne Transferaufwand)	78.000,00	108.400,00	-30.400,00
3221	Auszahlungen für Gebrauchs- und Verbrauchsgüter, Handelswaren	1.100,00	1.100,00	0,00
3222	Auszahlungen für Verwaltungs- und Betriebsaufwand	4.300,00	4.800,00	-500,00
3223	Auszahlungen für Leasing- und Mietaufwand	0,00	0,00	0,00
3224	Auszahlungen für Instandhaltung	70.500,00	100.100,00	-29.600,00
3225	Sonstige Auszahlungen aus Sachaufwand	2.100,00	2.400,00	-300,00
323	Auszahlungen aus Transfers (ohne Kapitaltransfers)	112.900,00	115.000,00	-2.100,00
3231	Transferzahlungen an Träger des öffentlichen Rechts	107.200,00	108.900,00	-1.700,00
3232	Transferzahlungen an Beteiligungen	0,00	0,00	0,00
3233	Transferzahlungen an Unternehmen (inkl. Finanzunternehmen)	0,00	0,00	0,00

1. Nachtragsvoranschlag 2020

NVA Finanzierungshaushalt Bereichsbudget 1. und 2. Ebene (Anlage 1b)

Marktgemeinde Göllersdorf

Kunst, Kultur und Kultus (Gruppe 3)

MVAG	Mittelverwendungs- und aufbringungsgruppen (1. und 2. Ebene)	VA 2020 inkl. NVA	VA 2020	1. NVA
3234	Transferzahlungen an Haushalte und Organisationen ohne Erwerbscharakter	5.700,00	6.100,00	-400,00
3235	Transferzahlungen an das Ausland	0,00	0,00	0,00
3236	Investitions- und Tilgungszuschüsse zwischen Unternehmungen und Betrieben der Gebietskörperschaft und der Gebietskörperschaft	0,00	0,00	0,00
324	Auszahlungen aus Finanzaufwand	300,00	500,00	-200,00
3241	Auszahlungen für Zinsaufwand, für Finanzierungsleasing, für Forderungskauf, für Finanzschulden und derivative Finanzinstrumente m	300,00	500,00	-200,00
3242	Auszahlungen für Zinsen aus derivativen Finanzinstrumenten ohne Grundgeschäft	0,00	0,00	0,00
3243	Auszahlung aus Gewinnentnahmen von marktbestimmten Betrieben	0,00	0,00	0,00
3244	Sonstige Auszahlungen aus Finanzaufwendungen	0,00	0,00	0,00
32	Summe Auszahlungen operative Gebarung	191.200,00	223.900,00	-32.700,00
SA1	Saldo (1) Geldfluss aus der Operativen Gebarung (31 – 32)	-190.900,00	-211.400,00	20.500,00
331	Einzahlungen aus der Investitionstätigkeit	0,00	0,00	0,00
3311	Einzahlungen aus der Veräußerung von immateriellem Vermögen	0,00	0,00	0,00
3312	Einzahlungen aus der Veräußerung von Grundstücken und Grundstückeinrichtungen	0,00	0,00	0,00
3313	Einzahlungen aus der Veräußerung von Gebäuden und Bauten	0,00	0,00	0,00
3314	Einzahlungen aus der Veräußerung von technischen Anlagen, Fahrzeuge und Maschinen	0,00	0,00	0,00
3315	Einzahlungen aus der Veräußerung von Amts-, Betriebs- und Geschäftsausstattung	0,00	0,00	0,00
3316	Einzahlungen aus der Veräußerung von Kulturgütern	0,00	0,00	0,00
3317	Einzahlungen aus der Veräußerung von Beteiligungen	0,00	0,00	0,00
332	Einzahlungen aus der Rückzahlung von Darlehen sowie gewährten Vorschüssen	0,00	0,00	0,00
3321	Einzahlungen aus Darlehen an Träger des öffentlichen Rechts	0,00	0,00	0,00
3322	Einzahlungen aus Darlehen an Beteiligungen	0,00	0,00	0,00
3323	Einzahlungen aus Darlehen an Unternehmen und Haushalte	0,00	0,00	0,00
3325	Einzahlungen aus Vorschüssen und Anzahlungen	0,00	0,00	0,00
333	Einzahlungen aus Kapitaltransfers	0,00	0,00	0,00
3331	Kapitaltransferzahlungen von Trägern des öffentlichen Rechts	0,00	0,00	0,00
3332	Kapitaltransferzahlungen von Beteiligungen	0,00	0,00	0,00
3333	Kapitaltransferzahlungen von Unternehmen	0,00	0,00	0,00
3334	Kapitaltransferzahlungen von Haushalten und Organisationen ohne Erwerbscharakter	0,00	0,00	0,00
3335	Kapitaltransferzahlungen vom Ausland	0,00	0,00	0,00
33	Summe Einzahlungen investive Gebarung	0,00	0,00	0,00
341	Auszahlungen aus der Investitionstätigkeit	0,00	0,00	0,00
3411	Auszahlungen für den Erwerb von immateriellem Vermögen	0,00	0,00	0,00
3412	Auszahlungen für den Erwerb von Grundstücken und Grundstückseinrichtungen	0,00	0,00	0,00

1. Nachtragsvoranschlag 2020

Marktgemeinde Göllersdorf

NVA Finanzierungshaushalt Bereichsbudget 1. und 2. Ebene (Anlage 1b)

Kunst, Kultur und Kultus (Gruppe 3)

MVAG	Mittelverwendungs- und aufbringungsgruppen (1. und 2. Ebene)	VA 2020 inkl. NVA	VA 2020	1. NVA
3413	Auszahlungen für den Erwerb von Gebäuden und Bauten	0,00	0,00	0,00
3414	Auszahlungen für den Erwerb von technischen Anlagen, Fahrzeuge und Maschinen	0,00	0,00	0,00
3415	Auszahlungen für den Erwerb von Amts-, Betriebs- und Geschäftsausstattung	0,00	0,00	0,00
3416	Auszahlungen für den Erwerb von Kulturgütern	0,00	0,00	0,00
3417	Auszahlungen für den Erwerb von Beteiligungen	0,00	0,00	0,00
342	Auszahlungen von gewährten Darlehen sowie gewährten Vorschüssen	0,00	0,00	0,00
3421	Auszahlung von Darlehen an Träger des öffentlichen Rechts	0,00	0,00	0,00
3422	Auszahlung von Darlehen an Beteiligungen	0,00	0,00	0,00
3423	Auszahlung von Darlehen an Unternehmen und Haushalte	0,00	0,00	0,00
3425	Auszahlungen von Vorschüssen und Anzahlungen	0,00	0,00	0,00
343	Auszahlungen aus Kapitaltransfers	0,00	0,00	0,00
3431	Kapitaltransferzahlungen an Träger des öffentlichen Rechts	0,00	0,00	0,00
3432	Kapitaltransferzahlungen an Beteiligungen	0,00	0,00	0,00
3433	Kapitaltransferzahlungen an Unternehmen (Finanzunternehmen)	0,00	0,00	0,00
3434	Kapitaltransferzahlungen an Haushalte und Organisationen ohne Erwerbscharakter	0,00	0,00	0,00
3435	Kapitaltransferzahlungen an das Ausland	0,00	0,00	0,00
34	Summe Auszahlungen investive Gebarung	0,00	0,00	0,00
SA2	Saldo (2) Geldfluss aus der Investiven Gebarung (33 – 34)	0,00	0,00	0,00
SA3	Saldo (3) Nettofinanzierungssaldo (Saldo 1 + Saldo 2)	-190.900,00	-211.400,00	20.500,00
351	Einzahlungen aus der Aufnahme von Finanzschulden	0,00	0,00	0,00
3511	Einzahlungen aus empfangenen Darlehen von öffentlichen Körperschaften und Rechtsträgern	0,00	0,00	0,00
3512	Einzahlungen aus empfangenen Darlehen von Beteiligungen	0,00	0,00	0,00
3513	Einzahlungen aus empfangenen Darlehen von Unternehmen und privaten Haushalten	0,00	0,00	0,00
3514	Einzahlungen aus Finanzschulden (Finanzunternehmen)	0,00	0,00	0,00
353	Einzahlungen infolge eines Kapitaltausch bei derivativen Finanzinstrumenten mit Grundgeschäft	0,00	0,00	0,00
3530	Einzahlungen infolge eines Kapitaltausch bei derivativen Finanzinstrumenten mit Grundgeschäft	0,00	0,00	0,00
355	Einzahlungen aus dem Abgang von Finanzinstrumenten	0,00	0,00	0,00
3550	Einzahlungen aus dem Abgang von Finanzinstrumenten	0,00	0,00	0,00
35	Summe Einzahlungen aus der Finanzierungstätigkeit	0,00	0,00	0,00
361	Auszahlungen aus der Tilgung von Finanzschulden	5.500,00	9.800,00	-4.300,00
3611	Auszahlungen aus empfangenen Darlehen von öffentlichen Körperschaften und Rechtsträgern	0,00	0,00	0,00

1. Nachtragsvoranschlag 2020

Marktgemeinde Göllersdorf

NVA Finanzierungshaushalt Bereichsbudget 1. und 2. Ebene (Anlage 1b)

Kunst, Kultur und Kultus (Gruppe 3)

MVAG	Mittelverwendungs- und aufbringungsgruppen (1. und 2. Ebene)	VA 2020 inkl. NVA	VA 2020	1. NVA
3612	Auszahlungen aus empfangenen Darlehen von Beteiligungen	0,00	0,00	0,00
3613	Auszahlungen aus empfangenen Darlehen von Unternehmen und privaten Haushalten	0,00	0,00	0,00
3614	Auszahlungen aus Finanzschulden	5.500,00	9.800,00	-4.300,00
3615	Auszahlung aus der Rückzahlung von Leasingverbindlichkeiten	0,00	0,00	0,00
363	Auszahlungen infolge eines Kapitaltausch bei derivativen Finanzinstrumenten mit Grundgeschäft	0,00	0,00	0,00
3630	Auszahlungen infolge eines Kapitaltausch bei derivativen Finanzinstrumenten mit Grundgeschäft	0,00	0,00	0,00
365	Auszahlungen für den Erwerb von Finanzinstrumenten	0,00	0,00	0,00
3650	Auszahlungen für den Erwerb von Finanzinstrumenten	0,00	0,00	0,00
36	Summe Auszahlungen aus der Finanzierungstätigkeit	5.500,00	9.800,00	-4.300,00
SA4	Saldo (4) Geldfluss aus der Finanzierungstätigkeit (35 – 36)	-5.500,00	-9.800,00	4.300,00
SA5	Saldo (5) Geldfluss aus der voranschlagswirksamen Gebarung (Saldo 3 + Saldo 4)	-196.400,00	-221.200,00	24.800,00

Soziale Wohlfahrt und Wohnbauförderung (Gruppe 4)

MVAG	Mittelverwendungs- und aufbringungsgruppen (1. und 2. Ebene)	VA 2020 inkl. NVA	VA 2020	1. NVA
311	Einzahlungen aus der operativen Verwaltungstätigkeit	0,00	300,00	-300,00
3111	Einzahlungen aus eigenen Abgaben	0,00	0,00	0,00
3112	Einzahlungen aus Ertragsanteilen	0,00	0,00	0,00
3113	Einzahlungen aus Gebühren	0,00	0,00	0,00
3114	Einzahlungen aus Leistungen	0,00	0,00	0,00
3115	Einzahlungen aus Besitz und wirtschaftlicher Tätigkeit	0,00	0,00	0,00
3116	Einzahlungen aus Veräußerung von geringwertigen Wirtschaftsgütern (GWG) und sonstige Einzahlungen	0,00	300,00	-300,00
312	Einzahlungen aus Transfers (ohne Kapitaltransfers)	0,00	0,00	0,00
3121	Transferzahlungen von Trägern des öffentlichen Rechts	0,00	0,00	0,00
3122	Transferzahlungen von Beteiligungen	0,00	0,00	0,00
3123	Transferzahlungen von Unternehmen (inkl. Finanzunternehmen)	0,00	0,00	0,00
3124	Transferzahlungen von Haushalte und Organisationen ohne Erwerbscharakter	0,00	0,00	0,00
3125	Transferzahlungen vom Ausland	0,00	0,00	0,00
3126	Investitions- und Tilgungszuschüsse zwischen Unternehmungen und Betrieben der Gebietskörperschaft und der Gebietskörperschaft	0,00	0,00	0,00
313	Einzahlungen aus Finanzerträgen	0,00	0,00	0,00
3131	Einzahlungen aus Zinserträgen	0,00	0,00	0,00
3133	Einzahlungen aus Gewinnentnahmen von marktbestimmten Betrieben	0,00	0,00	0,00
3134	Sonstige Einzahlungen aus Finanzerträgen	0,00	0,00	0,00
3135	Einzahlungen aus Dividenden/Gewinnausschüttungen	0,00	0,00	0,00
31	Summe Einzahlungen operative Gebarung	0,00	300,00	-300,00
321	Auszahlungen aus Personalaufwand	0,00	900,00	-900,00
3211	Auszahlungen für Personalaufwand Bezüge, Nebengebühren, und Mehrleistungsvergütungen)	0,00	600,00	-600,00
3212	Auszahlungen für gesetzliche und freiwillige Sozialaufwendungen	0,00	300,00	-300,00
3213	Auszahlungen aus sonstigem Personalaufwand	0,00	0,00	0,00
322	Auszahlungen aus Sachaufwand (ohne Transferaufwand)	3.100,00	3.400,00	-300,00
3221	Auszahlungen für Gebrauchs- und Verbrauchsgüter, Handelswaren	2.800,00	2.100,00	700,00
3222	Auszahlungen für Verwaltungs- und Betriebsaufwand	0,00	0,00	0,00
3223	Auszahlungen für Leasing- und Mietaufwand	0,00	0,00	0,00
3224	Auszahlungen für Instandhaltung	0,00	0,00	0,00
3225	Sonstige Auszahlungen aus Sachaufwand	300,00	1.300,00	-1.000,00
323	Auszahlungen aus Transfers (ohne Kapitaltransfers)	448.500,00	456.500,00	-8.000,00
3231	Transferzahlungen an Träger des öffentlichen Rechts	446.800,00	452.100,00	-5.300,00
3232	Transferzahlungen an Beteiligungen	0,00	0,00	0,00
3233	Transferzahlungen an Unternehmen (inkl. Finanzunternehmen)	0,00	0,00	0,00

1. Nachtragsvoranschlag 2020

Marktgemeinde Göllersdorf

NVA Finanzierungshaushalt Bereichsbudget 1. und 2. Ebene (Anlage 1b)

Soziale Wohlfahrt und Wohnbauförderung (Gruppe 4)

MVAG	Mittelverwendungs- und aufbringungsgruppen (1. und 2. Ebene)	VA 2020 inkl. NVA	VA 2020	1. NVA
3234	Transferzahlungen an Haushalte und Organisationen ohne Erwerbscharakter	1.700,00	4.400,00	-2.700,00
3235	Transferzahlungen an das Ausland	0,00	0,00	0,00
3236	Investitions- und Tilgungszuschüsse zwischen Unternehmungen und Betrieben der Gebietskörperschaft und der Gebietskörperschaft	0,00	0,00	0,00
324	Auszahlungen aus Finanzaufwand	0,00	0,00	0,00
3241	Auszahlungen für Zinsaufwand, für Finanzierungsleasing, für Forderungskauf, für Finanzschulden und derivative Finanzinstrumente m	0,00	0,00	0,00
3242	Auszahlungen für Zinsen aus derivativen Finanzinstrumenten ohne Grundgeschäft	0,00	0,00	0,00
3243	Auszahlung aus Gewinnentnahmen von marktbestimmten Betrieben	0,00	0,00	0,00
3244	Sonstige Auszahlungen aus Finanzaufwendungen	0,00	0,00	0,00
32	Summe Auszahlungen operative Gebarung	451.600,00	460.800,00	-9.200,00
SA1	Saldo (1) Geldfluss aus der Operativen Gebarung (31 – 32)	-451.600,00	-460.500,00	8.900,00
331	Einzahlungen aus der Investitionstätigkeit	0,00	0,00	0,00
3311	Einzahlungen aus der Veräußerung von immateriellem Vermögen	0,00	0,00	0,00
3312	Einzahlungen aus der Veräußerung von Grundstücken und Grundstückeinrichtungen	0,00	0,00	0,00
3313	Einzahlungen aus der Veräußerung von Gebäuden und Bauten	0,00	0,00	0,00
3314	Einzahlungen aus der Veräußerung von technischen Anlagen, Fahrzeuge und Maschinen	0,00	0,00	0,00
3315	Einzahlungen aus der Veräußerung von Amts-, Betriebs- und Geschäftsausstattung	0,00	0,00	0,00
3316	Einzahlungen aus der Veräußerung von Kulturgütern	0,00	0,00	0,00
3317	Einzahlungen aus der Veräußerung von Beteiligungen	0,00	0,00	0,00
332	Einzahlungen aus der Rückzahlung von Darlehen sowie gewährten Vorschüssen	0,00	0,00	0,00
3321	Einzahlungen aus Darlehen an Träger des öffentlichen Rechts	0,00	0,00	0,00
3322	Einzahlungen aus Darlehen an Beteiligungen	0,00	0,00	0,00
3323	Einzahlungen aus Darlehen an Unternehmen und Haushalte	0,00	0,00	0,00
3325	Einzahlungen aus Vorschüssen und Anzahlungen	0,00	0,00	0,00
333	Einzahlungen aus Kapitaltransfers	0,00	0,00	0,00
3331	Kapitaltransferzahlungen von Trägern des öffentlichen Rechts	0,00	0,00	0,00
3332	Kapitaltransferzahlungen von Beteiligungen	0,00	0,00	0,00
3333	Kapitaltransferzahlungen von Unternehmen	0,00	0,00	0,00
3334	Kapitaltransferzahlungen von Haushalten und Organisationen ohne Erwerbscharakter	0,00	0,00	0,00
3335	Kapitaltransferzahlungen vom Ausland	0,00	0,00	0,00
33	Summe Einzahlungen investive Gebarung	0,00	0,00	0,00
341	Auszahlungen aus der Investitionstätigkeit	0,00	0,00	0,00
3411	Auszahlungen für den Erwerb von immateriellem Vermögen	0,00	0,00	0,00
3412	Auszahlungen für den Erwerb von Grundstücken und Grundstückseinrichtungen	0,00	0,00	0,00

Soziale Wohlfahrt und Wohnbauförderung (Gruppe 4)

MVAG	Mittelverwendungs- und aufbringungsgruppen (1. und 2. Ebene)	VA 2020 inkl. NVA	VA 2020	1. NVA
3413	Auszahlungen für den Erwerb von Gebäuden und Bauten	0,00	0,00	0,00
3414	Auszahlungen für den Erwerb von technischen Anlagen, Fahrzeuge und Maschinen	0,00	0,00	0,00
3415	Auszahlungen für den Erwerb von Amts-, Betriebs- und Geschäftsausstattung	0,00	0,00	0,00
3416	Auszahlungen für den Erwerb von Kulturgütern	0,00	0,00	0,00
3417	Auszahlungen für den Erwerb von Beteiligungen	0,00	0,00	0,00
342	Auszahlungen von gewährten Darlehen sowie gewährten Vorschüssen	0,00	0,00	0,00
3421	Auszahlung von Darlehen an Träger des öffentlichen Rechts	0,00	0,00	0,00
3422	Auszahlung von Darlehen an Beteiligungen	0,00	0,00	0,00
3423	Auszahlung von Darlehen an Unternehmen und Haushalte	0,00	0,00	0,00
3425	Auszahlungen von Vorschüssen und Anzahlungen	0,00	0,00	0,00
343	Auszahlungen aus Kapitaltransfers	900,00	1.400,00	-500,00
3431	Kapitaltransferzahlungen an Träger des öffentlichen Rechts	0,00	0,00	0,00
3432	Kapitaltransferzahlungen an Beteiligungen	0,00	0,00	0,00
3433	Kapitaltransferzahlungen an Unternehmen (Finanzunternehmen)	0,00	0,00	0,00
3434	Kapitaltransferzahlungen an Haushalte und Organisationen ohne Erwerbscharakter	900,00	1.400,00	-500,00
3435	Kapitaltransferzahlungen an das Ausland	0,00	0,00	0,00
34	Summe Auszahlungen investive Gebarung	900,00	1.400,00	-500,00
SA2	Saldo (2) Geldfluss aus der Investiven Gebarung (33 – 34)	-900,00	-1.400,00	500,00
SA3	Saldo (3) Nettofinanzierungssaldo (Saldo 1 + Saldo 2)	-452.500,00	-461.900,00	9.400,00
351	Einzahlungen aus der Aufnahme von Finanzschulden	0,00	0,00	0,00
3511	Einzahlungen aus empfangenen Darlehen von öffentlichen Körperschaften und Rechtsträgern	0,00	0,00	0,00
3512	Einzahlungen aus empfangenen Darlehen von Beteiligungen	0,00	0,00	0,00
3513	Einzahlungen aus empfangenen Darlehen von Unternehmen und privaten Haushalten	0,00	0,00	0,00
3514	Einzahlungen aus Finanzschulden (Finanzunternehmen)	0,00	0,00	0,00
353	Einzahlungen infolge eines Kapitaltausch bei derivativen Finanzinstrumenten mit Grundgeschäft	0,00	0,00	0,00
3530	Einzahlungen infolge eines Kapitaltausch bei derivativen Finanzinstrumenten mit Grundgeschäft	0,00	0,00	0,00
355	Einzahlungen aus dem Abgang von Finanzinstrumenten	0,00	0,00	0,00
3550	Einzahlungen aus dem Abgang von Finanzinstrumenten	0,00	0,00	0,00
35	Summe Einzahlungen aus der Finanzierungstätigkeit	0,00	0,00	0,00
361	Auszahlungen aus der Tilgung von Finanzschulden	0,00	0,00	0,00
3611	Auszahlungen aus empfangenen Darlehen von öffentlichen Körperschaften und Rechtsträgern	0,00	0,00	0,00

Soziale Wohlfahrt und Wohnbauförderung (Gruppe 4)

MVAG	Mittelverwendungs- und aufbringungsgruppen (1. und 2. Ebene)	VA 2020 inkl. NVA	VA 2020	1. NVA
3612	Auszahlungen aus empfangenen Darlehen von Beteiligungen	0,00	0,00	0,00
3613	Auszahlungen aus empfangenen Darlehen von Unternehmen und privaten Haushalten	0,00	0,00	0,00
3614	Auszahlungen aus Finanzschulden	0,00	0,00	0,00
3615	Auszahlung aus der Rückzahlung von Leasingverbindlichkeiten	0,00	0,00	0,00
363	Auszahlungen infolge eines Kapitaltausch bei derivativen Finanzinstrumenten mit Grundgeschäft	0,00	0,00	0,00
3630	Auszahlungen infolge eines Kapitaltausch bei derivativen Finanzinstrumenten mit Grundgeschäft	0,00	0,00	0,00
365	Auszahlungen für den Erwerb von Finanzinstrumenten	0,00	0,00	0,00
3650	Auszahlungen für den Erwerb von Finanzinstrumenten	0,00	0,00	0,00
36	Summe Auszahlungen aus der Finanzierungstätigkeit	0,00	0,00	0,00
SA4	Saldo (4) Geldfluss aus der Finanzierungstätigkeit (35 – 36)	0,00	0,00	0,00
SA5	Saldo (5) Geldfluss aus der voranschlagswirksamen Gebarung (Saldo 3 + Saldo 4)	-452.500,00	-461.900,00	9.400,00

Gesundheit (Gruppe 5)

MVAG	Mittelverwendungs- und aufbringungsgruppen (1. und 2. Ebene)	VA 2020 inkl. NVA	VA 2020	1. NVA
311	Einzahlungen aus der operativen Verwaltungstätigkeit	700,00	1.100,00	-400,00
3111	Einzahlungen aus eigenen Abgaben	0,00	0,00	0,00
3112	Einzahlungen aus Ertragsanteilen	0,00	0,00	0,00
3113	Einzahlungen aus Gebühren	0,00	0,00	0,00
3114	Einzahlungen aus Leistungen	0,00	0,00	0,00
3115	Einzahlungen aus Besitz und wirtschaftlicher Tätigkeit	0,00	0,00	0,00
3116	Einzahlungen aus Veräußerung von geringwertigen Wirtschaftsgütern (GWG) und sonstige Einzahlungen	700,00	1.100,00	-400,00
312	Einzahlungen aus Transfers (ohne Kapitaltransfers)	0,00	0,00	0,00
3121	Transferzahlungen von Trägern des öffentlichen Rechts	0,00	0,00	0,00
3122	Transferzahlungen von Beteiligungen	0,00	0,00	0,00
3123	Transferzahlungen von Unternehmen (inkl. Finanzunternehmen)	0,00	0,00	0,00
3124	Transferzahlungen von Haushalte und Organisationen ohne Erwerbscharakter	0,00	0,00	0,00
3125	Transferzahlungen vom Ausland	0,00	0,00	0,00
3126	Investitions- und Tilgungszuschüsse zwischen Unternehmungen und Betrieben der Gebietskörperschaft und der Gebietskörperschaft	0,00	0,00	0,00
313	Einzahlungen aus Finanzerträgen	0,00	0,00	0,00
3131	Einzahlungen aus Zinserträgen	0,00	0,00	0,00
3133	Einzahlungen aus Gewinnentnahmen von marktbestimmten Betrieben	0,00	0,00	0,00
3134	Sonstige Einzahlungen aus Finanzerträgen	0,00	0,00	0,00
3135	Einzahlungen aus Dividenden/Gewinnausschüttungen	0,00	0,00	0,00
31	Summe Einzahlungen operative Gebarung	700,00	1.100,00	-400,00
321	Auszahlungen aus Personalaufwand	1.100,00	1.100,00	0,00
3211	Auszahlungen für Personalaufwand Bezüge, Nebengebühren, und Mehrleistungsvergütungen)	1.100,00	1.100,00	0,00
3212	Auszahlungen für gesetzliche und freiwillige Sozialaufwendungen	0,00	0,00	0,00
3213	Auszahlungen aus sonstigem Personalaufwand	0,00	0,00	0,00
322	Auszahlungen aus Sachaufwand (ohne Transferaufwand)	2.700,00	5.100,00	-2.400,00
3221	Auszahlungen für Gebrauchs- und Verbrauchsgüter, Handelswaren	0,00	0,00	0,00
3222	Auszahlungen für Verwaltungs- und Betriebsaufwand	0,00	0,00	0,00
3223	Auszahlungen für Leasing- und Mietaufwand	0,00	0,00	0,00
3224	Auszahlungen für Instandhaltung	0,00	0,00	0,00
3225	Sonstige Auszahlungen aus Sachaufwand	2.700,00	5.100,00	-2.400,00
323	Auszahlungen aus Transfers (ohne Kapitaltransfers)	759.300,00	767.300,00	-8.000,00
3231	Transferzahlungen an Träger des öffentlichen Rechts	747.300,00	755.300,00	-8.000,00
3232	Transferzahlungen an Beteiligungen	0,00	0,00	0,00
3233	Transferzahlungen an Unternehmen (inkl. Finanzunternehmen)	0,00	0,00	0,00

1. Nachtragsvoranschlag 2020

NVA Finanzierungshaushalt Bereichsbudget 1. und 2. Ebene (Anlage 1b)

Marktgemeinde Göllersdorf

Gesundheit (Gruppe 5)

MVAG	Mittelverwendungs- und aufbringungsgruppen (1. und 2. Ebene)	VA 2020 inkl. NVA	VA 2020	1. NVA
3234	Transferzahlungen an Haushalte und Organisationen ohne Erwerbscharakter	12.000,00	12.000,00	0,00
3235	Transferzahlungen an das Ausland	0,00	0,00	0,00
3236	Investitions- und Tilgungszuschüsse zwischen Unternehmungen und Betrieben der Gebietskörperschaft und der Gebietskörperschaft	0,00	0,00	0,00
324	Auszahlungen aus Finanzaufwand	0,00	0,00	0,00
3241	Auszahlungen für Zinsaufwand, für Finanzierungsleasing, für Forderungskauf, für Finanzschulden und derivative Finanzinstrumente m	0,00	0,00	0,00
3242	Auszahlungen für Zinsen aus derivativen Finanzinstrumenten ohne Grundgeschäft	0,00	0,00	0,00
3243	Auszahlung aus Gewinnentnahmen von marktbestimmten Betrieben	0,00	0,00	0,00
3244	Sonstige Auszahlungen aus Finanzaufwendungen	0,00	0,00	0,00
32	Summe Auszahlungen operative Gebarung	763.100,00	773.500,00	-10.400,00
SA1	Saldo (1) Geldfluss aus der Operativen Gebarung (31 – 32)	-762.400,00	-772.400,00	10.000,00
331	Einzahlungen aus der Investitionstätigkeit	0,00	0,00	0,00
3311	Einzahlungen aus der Veräußerung von immateriellem Vermögen	0,00	0,00	0,00
3312	Einzahlungen aus der Veräußerung von Grundstücken und Grundstückeinrichtungen	0,00	0,00	0,00
3313	Einzahlungen aus der Veräußerung von Gebäuden und Bauten	0,00	0,00	0,00
3314	Einzahlungen aus der Veräußerung von technischen Anlagen, Fahrzeuge und Maschinen	0,00	0,00	0,00
3315	Einzahlungen aus der Veräußerung von Amts-, Betriebs- und Geschäftsausstattung	0,00	0,00	0,00
3316	Einzahlungen aus der Veräußerung von Kulturgütern	0,00	0,00	0,00
3317	Einzahlungen aus der Veräußerung von Beteiligungen	0,00	0,00	0,00
332	Einzahlungen aus der Rückzahlung von Darlehen sowie gewährten Vorschüssen	0,00	0,00	0,00
3321	Einzahlungen aus Darlehen an Träger des öffentlichen Rechts	0,00	0,00	0,00
3322	Einzahlungen aus Darlehen an Beteiligungen	0,00	0,00	0,00
3323	Einzahlungen aus Darlehen an Unternehmen und Haushalte	0,00	0,00	0,00
3325	Einzahlungen aus Vorschüssen und Anzahlungen	0,00	0,00	0,00
333	Einzahlungen aus Kapitaltransfers	0,00	0,00	0,00
3331	Kapitaltransferzahlungen von Trägern des öffentlichen Rechts	0,00	0,00	0,00
3332	Kapitaltransferzahlungen von Beteiligungen	0,00	0,00	0,00
3333	Kapitaltransferzahlungen von Unternehmen	0,00	0,00	0,00
3334	Kapitaltransferzahlungen von Haushalten und Organisationen ohne Erwerbscharakter	0,00	0,00	0,00
3335	Kapitaltransferzahlungen vom Ausland	0,00	0,00	0,00
33	Summe Einzahlungen investive Gebarung	0,00	0,00	0,00
341	Auszahlungen aus der Investitionstätigkeit	0,00	0,00	0,00
3411	Auszahlungen für den Erwerb von immateriellem Vermögen	0,00	0,00	0,00
3412	Auszahlungen für den Erwerb von Grundstücken und Grundstückseinrichtungen	0,00	0,00	0,00

1. Nachtragsvoranschlag 2020

Marktgemeinde Göllersdorf

NVA Finanzierungshaushalt Bereichsbudget 1. und 2. Ebene (Anlage 1b)

Gesundheit (Gruppe 5)

MVAG	Mittelverwendungs- und aufbringungsgruppen (1. und 2. Ebene)	VA 2020 inkl. NVA	VA 2020	1. NVA
3413	Auszahlungen für den Erwerb von Gebäuden und Bauten	0,00	0,00	0,00
3414	Auszahlungen für den Erwerb von technischen Anlagen, Fahrzeuge und Maschinen	0,00	0,00	0,00
3415	Auszahlungen für den Erwerb von Amts-, Betriebs- und Geschäftsausstattung	0,00	0,00	0,00
3416	Auszahlungen für den Erwerb von Kulturgütern	0,00	0,00	0,00
3417	Auszahlungen für den Erwerb von Beteiligungen	0,00	0,00	0,00
342	Auszahlungen von gewährten Darlehen sowie gewährten Vorschüssen	0,00	0,00	0,00
3421	Auszahlung von Darlehen an Träger des öffentlichen Rechts	0,00	0,00	0,00
3422	Auszahlung von Darlehen an Beteiligungen	0,00	0,00	0,00
3423	Auszahlung von Darlehen an Unternehmen und Haushalte	0,00	0,00	0,00
3425	Auszahlungen von Vorschüssen und Anzahlungen	0,00	0,00	0,00
343	Auszahlungen aus Kapitaltransfers	0,00	0,00	0,00
3431	Kapitaltransferzahlungen an Träger des öffentlichen Rechts	0,00	0,00	0,00
3432	Kapitaltransferzahlungen an Beteiligungen	0,00	0,00	0,00
3433	Kapitaltransferzahlungen an Unternehmen (Finanzunternehmen)	0,00	0,00	0,00
3434	Kapitaltransferzahlungen an Haushalte und Organisationen ohne Erwerbscharakter	0,00	0,00	0,00
3435	Kapitaltransferzahlungen an das Ausland	0,00	0,00	0,00
34	Summe Auszahlungen investive Gebarung	0,00	0,00	0,00
SA2	Saldo (2) Geldfluss aus der Investiven Gebarung (33 – 34)	0,00	0,00	0,00
SA3	Saldo (3) Nettofinanzierungssaldo (Saldo 1 + Saldo 2)	-762.400,00	-772.400,00	10.000,00
351	Einzahlungen aus der Aufnahme von Finanzschulden	0,00	0,00	0,00
3511	Einzahlungen aus empfangenen Darlehen von öffentlichen Körperschaften und Rechtsträgern	0,00	0,00	0,00
3512	Einzahlungen aus empfangenen Darlehen von Beteiligungen	0,00	0,00	0,00
3513	Einzahlungen aus empfangenen Darlehen von Unternehmen und privaten Haushalten	0,00	0,00	0,00
3514	Einzahlungen aus Finanzschulden (Finanzunternehmen)	0,00	0,00	0,00
353	Einzahlungen infolge eines Kapitaltausch bei derivativen Finanzinstrumenten mit Grundgeschäft	0,00	0,00	0,00
3530	Einzahlungen infolge eines Kapitaltausch bei derivativen Finanzinstrumenten mit Grundgeschäft	0,00	0,00	0,00
355	Einzahlungen aus dem Abgang von Finanzinstrumenten	0,00	0,00	0,00
3550	Einzahlungen aus dem Abgang von Finanzinstrumenten	0,00	0,00	0,00
35	Summe Einzahlungen aus der Finanzierungstätigkeit	0,00	0,00	0,00
361	Auszahlungen aus der Tilgung von Finanzschulden	0,00	0,00	0,00
3611	Auszahlungen aus empfangenen Darlehen von öffentlichen Körperschaften und Rechtsträgern	0,00	0,00	0,00

Gesundheit (Gruppe 5)

MVAG	Mittelverwendungs- und aufbringungsgruppen (1. und 2. Ebene)	VA 2020 inkl. NVA	VA 2020	1. NVA
3612	Auszahlungen aus empfangenen Darlehen von Beteiligungen	0,00	0,00	0,00
3613	Auszahlungen aus empfangenen Darlehen von Unternehmen und privaten Haushalten	0,00	0,00	0,00
3614	Auszahlungen aus Finanzschulden	0,00	0,00	0,00
3615	Auszahlung aus der Rückzahlung von Leasingverbindlichkeiten	0,00	0,00	0,00
363	Auszahlungen infolge eines Kapitaltausch bei derivativen Finanzinstrumenten mit Grundgeschäft	0,00	0,00	0,00
3630	Auszahlungen infolge eines Kapitaltausch bei derivativen Finanzinstrumenten mit Grundgeschäft	0,00	0,00	0,00
365	Auszahlungen für den Erwerb von Finanzinstrumenten	0,00	0,00	0,00
3650	Auszahlungen für den Erwerb von Finanzinstrumenten	0,00	0,00	0,00
36	Summe Auszahlungen aus der Finanzierungstätigkeit	0,00	0,00	0,00
SA4	Saldo (4) Geldfluss aus der Finanzierungstätigkeit (35 – 36)	0,00	0,00	0,00
SA5	Saldo (5) Geldfluss aus der voranschlagswirksamen Gebarung (Saldo 3 + Saldo 4)	-762.400,00	-772.400,00	10.000,00

Straßen- und Wasserbau, Verkehr (Gruppe 6)

MVAG	Mittelverwendungs- und aufbringungsgruppen (1. und 2. Ebene)	VA 2020 inkl. NVA	VA 2020	1. NVA
311	Einzahlungen aus der operativen Verwaltungstätigkeit	515.900,00	352.000,00	163.900,00
3111	Einzahlungen aus eigenen Abgaben	0,00	0,00	0,00
3112	Einzahlungen aus Ertragsanteilen	0,00	0,00	0,00
3113	Einzahlungen aus Gebühren	0,00	0,00	0,00
3114	Einzahlungen aus Leistungen	0,00	0,00	0,00
3115	Einzahlungen aus Besitz und wirtschaftlicher Tätigkeit	0,00	0,00	0,00
3116	Einzahlungen aus Veräußerung von geringwertigen Wirtschaftsgütern (GWG) und sonstige Einzahlungen	515.900,00	352.000,00	163.900,00
312	Einzahlungen aus Transfers (ohne Kapitaltransfers)	183.500,00	278.700,00	-95.200,00
3121	Transferzahlungen von Trägern des öffentlichen Rechts	179.600,00	277.600,00	-98.000,00
3122	Transferzahlungen von Beteiligungen	0,00	0,00	0,00
3123	Transferzahlungen von Unternehmen (inkl. Finanzunternehmen)	0,00	0,00	0,00
3124	Transferzahlungen von Haushalte und Organisationen ohne Erwerbscharakter	3.900,00	1.100,00	2.800,00
3125	Transferzahlungen vom Ausland	0,00	0,00	0,00
3126	Investitions- und Tilgungszuschüsse zwischen Unternehmungen und Betrieben der Gebietskörperschaft und der Gebietskörperschaft	0,00	0,00	0,00
313	Einzahlungen aus Finanzerträgen	0,00	0,00	0,00
3131	Einzahlungen aus Zinserträgen	0,00	0,00	0,00
3133	Einzahlungen aus Gewinnentnahmen von marktbestimmten Betrieben	0,00	0,00	0,00
3134	Sonstige Einzahlungen aus Finanzerträgen	0,00	0,00	0,00
3135	Einzahlungen aus Dividenden/Gewinnausschüttungen	0,00	0,00	0,00
31	Summe Einzahlungen operative Gebarung	699.400,00	630.700,00	68.700,00
321	Auszahlungen aus Personalaufwand	0,00	0,00	0,00
3211	Auszahlungen für Personalaufwand Bezüge, Nebengebühren, und Mehrleistungsvergütungen)	0,00	0,00	0,00
3212	Auszahlungen für gesetzliche und freiwillige Sozialaufwendungen	0,00	0,00	0,00
3213	Auszahlungen aus sonstigem Personalaufwand	0,00	0,00	0,00
322	Auszahlungen aus Sachaufwand (ohne Transferaufwand)	967.400,00	72.600,00	894.800,00
3221	Auszahlungen für Gebrauchs- und Verbrauchsgüter, Handelswaren	3.000,00	0,00	3.000,00
3222	Auszahlungen für Verwaltungs- und Betriebsaufwand	0,00	0,00	0,00
3223	Auszahlungen für Leasing- und Mietaufwand	0,00	0,00	0,00
3224	Auszahlungen für Instandhaltung	97.800,00	67.600,00	30.200,00
3225	Sonstige Auszahlungen aus Sachaufwand	866.600,00	5.000,00	861.600,00
323	Auszahlungen aus Transfers (ohne Kapitaltransfers)	6.900,00	7.200,00	-300,00
3231	Transferzahlungen an Träger des öffentlichen Rechts	6.900,00	7.200,00	-300,00
3232	Transferzahlungen an Beteiligungen	0,00	0,00	0,00
3233	Transferzahlungen an Unternehmen (inkl. Finanzunternehmen)	0,00	0,00	0,00

1. Nachtragsvoranschlag 2020

NVA Finanzierungshaushalt Bereichsbudget 1. und 2. Ebene (Anlage 1b)

Marktgemeinde Göllersdorf

Straßen- und Wasserbau, Verkehr (Gruppe 6)

MVAG	Mittelverwendungs- und aufbringungsgruppen (1. und 2. Ebene)	VA 2020 inkl. NVA	VA 2020	1. NVA
3234	Transferzahlungen an Haushalte und Organisationen ohne Erwerbscharakter	0,00	0,00	0,00
3235	Transferzahlungen an das Ausland	0,00	0,00	0,00
3236	Investitions- und Tilgungszuschüsse zwischen Unternehmungen und Betrieben der Gebietskörperschaft und der Gebietskörperschaft	0,00	0,00	0,00
324	Auszahlungen aus Finanzaufwand	9.300,00	9.800,00	-500,00
3241	Auszahlungen für Zinsaufwand, für Finanzierungsleasing, für Forderungskauf, für Finanzschulden und derivative Finanzinstrumente m	9.300,00	9.800,00	-500,00
3242	Auszahlungen für Zinsen aus derivativen Finanzinstrumenten ohne Grundgeschäft	0,00	0,00	0,00
3243	Auszahlung aus Gewinnentnahmen von marktbestimmten Betrieben	0,00	0,00	0,00
3244	Sonstige Auszahlungen aus Finanzaufwendungen	0,00	0,00	0,00
32	Summe Auszahlungen operative Gebarung	983.600,00	89.600,00	894.000,00
SA1	Saldo (1) Geldfluss aus der Operativen Gebarung (31 – 32)	-284.200,00	541.100,00	-825.300,00
331	Einzahlungen aus der Investitionstätigkeit	0,00	0,00	0,00
3311	Einzahlungen aus der Veräußerung von immateriellem Vermögen	0,00	0,00	0,00
3312	Einzahlungen aus der Veräußerung von Grundstücken und Grundstückeinrichtungen	0,00	0,00	0,00
3313	Einzahlungen aus der Veräußerung von Gebäuden und Bauten	0,00	0,00	0,00
3314	Einzahlungen aus der Veräußerung von technischen Anlagen, Fahrzeuge und Maschinen	0,00	0,00	0,00
3315	Einzahlungen aus der Veräußerung von Amts-, Betriebs- und Geschäftsausstattung	0,00	0,00	0,00
3316	Einzahlungen aus der Veräußerung von Kulturgütern	0,00	0,00	0,00
3317	Einzahlungen aus der Veräußerung von Beteiligungen	0,00	0,00	0,00
332	Einzahlungen aus der Rückzahlung von Darlehen sowie gewährten Vorschüssen	0,00	0,00	0,00
3321	Einzahlungen aus Darlehen an Träger des öffentlichen Rechts	0,00	0,00	0,00
3322	Einzahlungen aus Darlehen an Beteiligungen	0,00	0,00	0,00
3323	Einzahlungen aus Darlehen an Unternehmen und Haushalte	0,00	0,00	0,00
3325	Einzahlungen aus Vorschüssen und Anzahlungen	0,00	0,00	0,00
333	Einzahlungen aus Kapitaltransfers	235.500,00	0,00	235.500,00
3331	Kapitaltransferzahlungen von Trägern des öffentlichen Rechts	235.500,00	0,00	235.500,00
3332	Kapitaltransferzahlungen von Beteiligungen	0,00	0,00	0,00
3333	Kapitaltransferzahlungen von Unternehmen	0,00	0,00	0,00
3334	Kapitaltransferzahlungen von Haushalten und Organisationen ohne Erwerbscharakter	0,00	0,00	0,00
3335	Kapitaltransferzahlungen vom Ausland	0,00	0,00	0,00
33	Summe Einzahlungen investive Gebarung	235.500,00	0,00	235.500,00
341	Auszahlungen aus der Investitionstätigkeit	497.900,00	753.100,00	-255.200,00
3411	Auszahlungen für den Erwerb von immateriellem Vermögen	0,00	0,00	0,00
3412	Auszahlungen für den Erwerb von Grundstücken und Grundstückseinrichtungen	497.900,00	746.900,00	-249.000,00

1. Nachtragsvoranschlag 2020

Marktgemeinde Göllersdorf

NVA Finanzierungshaushalt Bereichsbudget 1. und 2. Ebene (Anlage 1b)

Straßen- und Wasserbau, Verkehr (Gruppe 6)

MVAG	Mittelverwendungs- und aufbringungsgruppen (1. und 2. Ebene)	VA 2020 inkl. NVA	VA 2020	1. NVA
3413	Auszahlungen für den Erwerb von Gebäuden und Bauten	0,00	6.200,00	-6.200,00
3414	Auszahlungen für den Erwerb von technischen Anlagen, Fahrzeuge und Maschinen	0,00	0,00	0,00
3415	Auszahlungen für den Erwerb von Amts-, Betriebs- und Geschäftsausstattung	0,00	0,00	0,00
3416	Auszahlungen für den Erwerb von Kulturgütern	0,00	0,00	0,00
3417	Auszahlungen für den Erwerb von Beteiligungen	0,00	0,00	0,00
342	Auszahlungen von gewährten Darlehen sowie gewährten Vorschüssen	0,00	0,00	0,00
3421	Auszahlung von Darlehen an Träger des öffentlichen Rechts	0,00	0,00	0,00
3422	Auszahlung von Darlehen an Beteiligungen	0,00	0,00	0,00
3423	Auszahlung von Darlehen an Unternehmen und Haushalte	0,00	0,00	0,00
3425	Auszahlungen von Vorschüssen und Anzahlungen	0,00	0,00	0,00
343	Auszahlungen aus Kapitaltransfers	0,00	0,00	0,00
3431	Kapitaltransferzahlungen an Träger des öffentlichen Rechts	0,00	0,00	0,00
3432	Kapitaltransferzahlungen an Beteiligungen	0,00	0,00	0,00
3433	Kapitaltransferzahlungen an Unternehmen (Finanzunternehmen)	0,00	0,00	0,00
3434	Kapitaltransferzahlungen an Haushalte und Organisationen ohne Erwerbscharakter	0,00	0,00	0,00
3435	Kapitaltransferzahlungen an das Ausland	0,00	0,00	0,00
34	Summe Auszahlungen investive Gebarung	497.900,00	753.100,00	-255.200,00
SA2	Saldo (2) Geldfluss aus der Investiven Gebarung (33 – 34)	-262.400,00	-753.100,00	490.700,00
SA3	Saldo (3) Nettofinanzierungssaldo (Saldo 1 + Saldo 2)	-546.600,00	-212.000,00	-334.600,00
351	Einzahlungen aus der Aufnahme von Finanzschulden	120.000,00	120.000,00	0,00
3511	Einzahlungen aus empfangenen Darlehen von öffentlichen Körperschaften und Rechtsträgern	0,00	0,00	0,00
3512	Einzahlungen aus empfangenen Darlehen von Beteiligungen	0,00	0,00	0,00
3513	Einzahlungen aus empfangenen Darlehen von Unternehmen und privaten Haushalten	0,00	0,00	0,00
3514	Einzahlungen aus Finanzschulden (Finanzunternehmen)	120.000,00	120.000,00	0,00
353	Einzahlungen infolge eines Kapitaltausch bei derivativen Finanzinstrumenten mit Grundgeschäft	0,00	0,00	0,00
3530	Einzahlungen infolge eines Kapitaltausch bei derivativen Finanzinstrumenten mit Grundgeschäft	0,00	0,00	0,00
355	Einzahlungen aus dem Abgang von Finanzinstrumenten	0,00	0,00	0,00
3550	Einzahlungen aus dem Abgang von Finanzinstrumenten	0,00	0,00	0,00
35	Summe Einzahlungen aus der Finanzierungstätigkeit	120.000,00	120.000,00	0,00
361	Auszahlungen aus der Tilgung von Finanzschulden	183.300,00	170.500,00	12.800,00
3611	Auszahlungen aus empfangenen Darlehen von öffentlichen Körperschaften und Rechtsträgern	0,00	0,00	0,00

Straßen- und Wasserbau, Verkehr (Gruppe 6)

MVAG	Mittelverwendungs- und aufbringungsgruppen (1. und 2. Ebene)	VA 2020 inkl. NVA	VA 2020	1. NVA
3612	Auszahlungen aus empfangenen Darlehen von Beteiligungen	0,00	0,00	0,00
3613	Auszahlungen aus empfangenen Darlehen von Unternehmen und privaten Haushalten	0,00	0,00	0,00
3614	Auszahlungen aus Finanzschulden	183.300,00	170.500,00	12.800,00
3615	Auszahlung aus der Rückzahlung von Leasingverbindlichkeiten	0,00	0,00	0,00
363	Auszahlungen infolge eines Kapitaltausch bei derivativen Finanzinstrumenten mit Grundgeschäft	0,00	0,00	0,00
3630	Auszahlungen infolge eines Kapitaltausch bei derivativen Finanzinstrumenten mit Grundgeschäft	0,00	0,00	0,00
365	Auszahlungen für den Erwerb von Finanzinstrumenten	0,00	0,00	0,00
3650	Auszahlungen für den Erwerb von Finanzinstrumenten	0,00	0,00	0,00
36	Summe Auszahlungen aus der Finanzierungstätigkeit	183.300,00	170.500,00	12.800,00
SA4	Saldo (4) Geldfluss aus der Finanzierungstätigkeit (35 – 36)	-63.300,00	-50.500,00	-12.800,00
SA5	Saldo (5) Geldfluss aus der voranschlagswirksamen Gebarung (Saldo 3 + Saldo 4)	-609.900,00	-262.500,00	-347.400,00

1. Nachtragsvoranschlag 2020

Marktgemeinde Göllersdorf

NVA Finanzierungshaushalt Bereichsbudget 1. und 2. Ebene (Anlage 1b)

Wirtschaftsförderung (Gruppe 7)

MVAG	Mittelverwendungs- und aufbringungsgruppen (1. und 2. Ebene)	VA 2020 inkl. NVA	VA 2020	1. NVA
311	Einzahlungen aus der operativen Verwaltungstätigkeit	59.400,00	59.400,00	0,00
3111	Einzahlungen aus eigenen Abgaben	0,00	0,00	0,00
3112	Einzahlungen aus Ertragsanteilen	0,00	0,00	0,00
3113	Einzahlungen aus Gebühren	0,00	0,00	0,00
3114	Einzahlungen aus Leistungen	0,00	0,00	0,00
3115	Einzahlungen aus Besitz und wirtschaftlicher Tätigkeit	0,00	0,00	0,00
3116	Einzahlungen aus Veräußerung von geringwertigen Wirtschaftsgütern (GWG) und sonstige Einzahlungen	59.400,00	59.400,00	0,00
312	Einzahlungen aus Transfers (ohne Kapitaltransfers)	5.300,00	10.600,00	-5.300,00
3121	Transferzahlungen von Trägern des öffentlichen Rechts	5.300,00	10.600,00	-5.300,00
3122	Transferzahlungen von Beteiligungen	0,00	0,00	0,00
3123	Transferzahlungen von Unternehmen (inkl. Finanzunternehmen)	0,00	0,00	0,00
3124	Transferzahlungen von Haushalte und Organisationen ohne Erwerbscharakter	0,00	0,00	0,00
3125	Transferzahlungen vom Ausland	0,00	0,00	0,00
3126	Investitions- und Tilgungszuschüsse zwischen Unternehmungen und Betrieben der Gebietskörperschaft und der Gebietskörperschaft	0,00	0,00	0,00
313	Einzahlungen aus Finanzerträgen	0,00	0,00	0,00
3131	Einzahlungen aus Zinserträgen	0,00	0,00	0,00
3133	Einzahlungen aus Gewinnentnahmen von marktbestimmten Betrieben	0,00	0,00	0,00
3134	Sonstige Einzahlungen aus Finanzerträgen	0,00	0,00	0,00
3135	Einzahlungen aus Dividenden/Gewinnausschüttungen	0,00	0,00	0,00
31	Summe Einzahlungen operative Gebarung	64.700,00	70.000,00	-5.300,00
321	Auszahlungen aus Personalaufwand	0,00	0,00	0,00
3211	Auszahlungen für Personalaufwand Bezüge, Nebengebühren, und Mehrleistungsvergütungen)	0,00	0,00	0,00
3212	Auszahlungen für gesetzliche und freiwillige Sozialaufwendungen	0,00	0,00	0,00
3213	Auszahlungen aus sonstigem Personalaufwand	0,00	0,00	0,00
322	Auszahlungen aus Sachaufwand (ohne Transferaufwand)	1.300,00	1.600,00	-300,00
3221	Auszahlungen für Gebrauchs- und Verbrauchsgüter, Handelswaren	0,00	0,00	0,00
3222	Auszahlungen für Verwaltungs- und Betriebsaufwand	100,00	100,00	0,00
3223	Auszahlungen für Leasing- und Mietaufwand	0,00	0,00	0,00
3224	Auszahlungen für Instandhaltung	0,00	0,00	0,00
3225	Sonstige Auszahlungen aus Sachaufwand	1.200,00	1.500,00	-300,00
323	Auszahlungen aus Transfers (ohne Kapitaltransfers)	4.700,00	4.500,00	200,00
3231	Transferzahlungen an Träger des öffentlichen Rechts	0,00	0,00	0,00
3232	Transferzahlungen an Beteiligungen	0,00	0,00	0,00
3233	Transferzahlungen an Unternehmen (inkl. Finanzunternehmen)	800,00	400,00	400,00

1. Nachtragsvoranschlag 2020

Marktgemeinde Göllersdorf

NVA Finanzierungshaushalt Bereichsbudget 1. und 2. Ebene (Anlage 1b)

Wirtschaftsförderung (Gruppe 7)

MVAG	Mittelverwendungs- und aufbringungsgruppen (1. und 2. Ebene)	VA 2020 inkl. NVA	VA 2020	1. NVA
3234	Transferzahlungen an Haushalte und Organisationen ohne Erwerbscharakter	3.900,00	4.100,00	-200,00
3235	Transferzahlungen an das Ausland	0,00	0,00	0,00
3236	Investitions- und Tilgungszuschüsse zwischen Unternehmungen und Betrieben der Gebietskörperschaft und der Gebietskörperschaft	0,00	0,00	0,00
324	Auszahlungen aus Finanzaufwand	400,00	400,00	0,00
3241	Auszahlungen für Zinsaufwand, für Finanzierungsleasing, für Forderungskauf, für Finanzschulden und derivative Finanzinstrumente m	400,00	400,00	0,00
3242	Auszahlungen für Zinsen aus derivativen Finanzinstrumenten ohne Grundgeschäft	0,00	0,00	0,00
3243	Auszahlung aus Gewinnentnahmen von marktbestimmten Betrieben	0,00	0,00	0,00
3244	Sonstige Auszahlungen aus Finanzaufwendungen	0,00	0,00	0,00
32	Summe Auszahlungen operative Gebarung	6.400,00	6.500,00	-100,00
SA1	Saldo (1) Geldfluss aus der Operativen Gebarung (31 – 32)	58.300,00	63.500,00	-5.200,00
331	Einzahlungen aus der Investitionstätigkeit	0,00	0,00	0,00
3311	Einzahlungen aus der Veräußerung von immateriellem Vermögen	0,00	0,00	0,00
3312	Einzahlungen aus der Veräußerung von Grundstücken und Grundstückeinrichtungen	0,00	0,00	0,00
3313	Einzahlungen aus der Veräußerung von Gebäuden und Bauten	0,00	0,00	0,00
3314	Einzahlungen aus der Veräußerung von technischen Anlagen, Fahrzeuge und Maschinen	0,00	0,00	0,00
3315	Einzahlungen aus der Veräußerung von Amts-, Betriebs- und Geschäftsausstattung	0,00	0,00	0,00
3316	Einzahlungen aus der Veräußerung von Kulturgütern	0,00	0,00	0,00
3317	Einzahlungen aus der Veräußerung von Beteiligungen	0,00	0,00	0,00
332	Einzahlungen aus der Rückzahlung von Darlehen sowie gewährten Vorschüssen	0,00	0,00	0,00
3321	Einzahlungen aus Darlehen an Träger des öffentlichen Rechts	0,00	0,00	0,00
3322	Einzahlungen aus Darlehen an Beteiligungen	0,00	0,00	0,00
3323	Einzahlungen aus Darlehen an Unternehmen und Haushalte	0,00	0,00	0,00
3325	Einzahlungen aus Vorschüssen und Anzahlungen	0,00	0,00	0,00
333	Einzahlungen aus Kapitaltransfers	5.300,00	0,00	5.300,00
3331	Kapitaltransferzahlungen von Trägern des öffentlichen Rechts	0,00	0,00	0,00
3332	Kapitaltransferzahlungen von Beteiligungen	0,00	0,00	0,00
3333	Kapitaltransferzahlungen von Unternehmen	0,00	0,00	0,00
3334	Kapitaltransferzahlungen von Haushalten und Organisationen ohne Erwerbscharakter	5.300,00	0,00	5.300,00
3335	Kapitaltransferzahlungen vom Ausland	0,00	0,00	0,00
33	Summe Einzahlungen investive Gebarung	5.300,00	0,00	5.300,00
341	Auszahlungen aus der Investitionstätigkeit	70.000,00	70.000,00	0,00
3411	Auszahlungen für den Erwerb von immateriellem Vermögen	0,00	0,00	0,00
3412	Auszahlungen für den Erwerb von Grundstücken und Grundstückseinrichtungen	70.000,00	70.000,00	0,00

1. Nachtragsvoranschlag 2020

Marktgemeinde Göllersdorf

NVA Finanzierungshaushalt Bereichsbudget 1. und 2. Ebene (Anlage 1b)

Wirtschaftsförderung (Gruppe 7)

MVAG	Mittelverwendungs- und aufbringungsgruppen (1. und 2. Ebene)	VA 2020 inkl. NVA	VA 2020	1. NVA
3413	Auszahlungen für den Erwerb von Gebäuden und Bauten	0,00	0,00	0,00
3414	Auszahlungen für den Erwerb von technischen Anlagen, Fahrzeuge und Maschinen	0,00	0,00	0,00
3415	Auszahlungen für den Erwerb von Amts-, Betriebs- und Geschäftsausstattung	0,00	0,00	0,00
3416	Auszahlungen für den Erwerb von Kulturgütern	0,00	0,00	0,00
3417	Auszahlungen für den Erwerb von Beteiligungen	0,00	0,00	0,00
342	Auszahlungen von gewährten Darlehen sowie gewährten Vorschüssen	0,00	0,00	0,00
3421	Auszahlung von Darlehen an Träger des öffentlichen Rechts	0,00	0,00	0,00
3422	Auszahlung von Darlehen an Beteiligungen	0,00	0,00	0,00
3423	Auszahlung von Darlehen an Unternehmen und Haushalte	0,00	0,00	0,00
3425	Auszahlungen von Vorschüssen und Anzahlungen	0,00	0,00	0,00
343	Auszahlungen aus Kapitaltransfers	0,00	0,00	0,00
3431	Kapitaltransferzahlungen an Träger des öffentlichen Rechts	0,00	0,00	0,00
3432	Kapitaltransferzahlungen an Beteiligungen	0,00	0,00	0,00
3433	Kapitaltransferzahlungen an Unternehmen (Finanzunternehmen)	0,00	0,00	0,00
3434	Kapitaltransferzahlungen an Haushalte und Organisationen ohne Erwerbscharakter	0,00	0,00	0,00
3435	Kapitaltransferzahlungen an das Ausland	0,00	0,00	0,00
34	Summe Auszahlungen investive Gebarung	70.000,00	70.000,00	0,00
SA2	Saldo (2) Geldfluss aus der Investiven Gebarung (33 – 34)	-64.700,00	-70.000,00	5.300,00
SA3	Saldo (3) Nettofinanzierungssaldo (Saldo 1 + Saldo 2)	-6.400,00	-6.500,00	100,00
351	Einzahlungen aus der Aufnahme von Finanzschulden	0,00	0,00	0,00
3511	Einzahlungen aus empfangenen Darlehen von öffentlichen Körperschaften und Rechtsträgern	0,00	0,00	0,00
3512	Einzahlungen aus empfangenen Darlehen von Beteiligungen	0,00	0,00	0,00
3513	Einzahlungen aus empfangenen Darlehen von Unternehmen und privaten Haushalten	0,00	0,00	0,00
3514	Einzahlungen aus Finanzschulden (Finanzunternehmen)	0,00	0,00	0,00
353	Einzahlungen infolge eines Kapitaltausch bei derivativen Finanzinstrumenten mit Grundgeschäft	0,00	0,00	0,00
3530	Einzahlungen infolge eines Kapitaltausch bei derivativen Finanzinstrumenten mit Grundgeschäft	0,00	0,00	0,00
355	Einzahlungen aus dem Abgang von Finanzinstrumenten	0,00	0,00	0,00
3550	Einzahlungen aus dem Abgang von Finanzinstrumenten	0,00	0,00	0,00
35	Summe Einzahlungen aus der Finanzierungstätigkeit	0,00	0,00	0,00
361	Auszahlungen aus der Tilgung von Finanzschulden	9.200,00	9.200,00	0,00
3611	Auszahlungen aus empfangenen Darlehen von öffentlichen Körperschaften und Rechtsträgern	0,00	0,00	0,00

1. Nachtragsvoranschlag 2020

Marktgemeinde Göllersdorf

NVA Finanzierungshaushalt Bereichsbudget 1. und 2. Ebene (Anlage 1b)

Wirtschaftsförderung (Gruppe 7)

MVAG	Mittelverwendungs- und aufbringungsgruppen (1. und 2. Ebene)	VA 2020 inkl. NVA	VA 2020	1. NVA
3612	Auszahlungen aus empfangenen Darlehen von Beteiligungen	0,00	0,00	0,00
3613	Auszahlungen aus empfangenen Darlehen von Unternehmen und privaten Haushalten	0,00	0,00	0,00
3614	Auszahlungen aus Finanzschulden	9.200,00	9.200,00	0,00
3615	Auszahlung aus der Rückzahlung von Leasingverbindlichkeiten	0,00	0,00	0,00
363	Auszahlungen infolge eines Kapitaltausch bei derivativen Finanzinstrumenten mit Grundgeschäft	0,00	0,00	0,00
3630	Auszahlungen infolge eines Kapitaltausch bei derivativen Finanzinstrumenten mit Grundgeschäft	0,00	0,00	0,00
365	Auszahlungen für den Erwerb von Finanzinstrumenten	0,00	0,00	0,00
3650	Auszahlungen für den Erwerb von Finanzinstrumenten	0,00	0,00	0,00
36	Summe Auszahlungen aus der Finanzierungstätigkeit	9.200,00	9.200,00	0,00
SA4	Saldo (4) Geldfluss aus der Finanzierungstätigkeit (35 – 36)	-9.200,00	-9.200,00	0,00
SA5	Saldo (5) Geldfluss aus der voranschlagswirksamen Gebarung (Saldo 3 + Saldo 4)	-15.600,00	-15.700,00	100,00

1. Nachtragsvoranschlag 2020

Marktgemeinde Göllersdorf

NVA Finanzierungshaushalt Bereichsbudget 1. und 2. Ebene (Anlage 1b)

Dienstleistungen (Gruppe 8)

MVAG	Mittelverwendungs- und aufbringungsgruppen (1. und 2. Ebene)	VA 2020 inkl. NVA	VA 2020	1. NVA
311	Einzahlungen aus der operativen Verwaltungstätigkeit	1.376.500,00	948.500,00	428.000,00
3111	Einzahlungen aus eigenen Abgaben	124.700,00	84.900,00	39.800,00
3112	Einzahlungen aus Ertragsanteilen	0,00	0,00	0,00
3113	Einzahlungen aus Gebühren	720.000,00	710.000,00	10.000,00
3114	Einzahlungen aus Leistungen	9.900,00	10.100,00	-200,00
3115	Einzahlungen aus Besitz und wirtschaftlicher Tätigkeit	23.900,00	22.100,00	1.800,00
3116	Einzahlungen aus Veräußerung von geringwertigen Wirtschaftsgütern (GWG) und sonstige Einzahlungen	498.000,00	121.400,00	376.600,00
312	Einzahlungen aus Transfers (ohne Kapitaltransfers)	239.100,00	237.700,00	1.400,00
3121	Transferzahlungen von Trägern des öffentlichen Rechts	0,00	0,00	0,00
3122	Transferzahlungen von Beteiligungen	0,00	0,00	0,00
3123	Transferzahlungen von Unternehmen (inkl. Finanzunternehmen)	239.100,00	237.700,00	1.400,00
3124	Transferzahlungen von Haushalte und Organisationen ohne Erwerbscharakter	0,00	0,00	0,00
3125	Transferzahlungen vom Ausland	0,00	0,00	0,00
3126	Investitions- und Tilgungszuschüsse zwischen Unternehmungen und Betrieben der Gebietskörperschaft und der Gebietskörperschaft	0,00	0,00	0,00
313	Einzahlungen aus Finanzerträgen	600,00	600,00	0,00
3131	Einzahlungen aus Zinserträgen	600,00	600,00	0,00
3133	Einzahlungen aus Gewinnentnahmen von marktbestimmten Betrieben	0,00	0,00	0,00
3134	Sonstige Einzahlungen aus Finanzerträgen	0,00	0,00	0,00
3135	Einzahlungen aus Dividenden/Gewinnausschüttungen	0,00	0,00	0,00
31	Summe Einzahlungen operative Gebarung	1.616.200,00	1.186.800,00	429.400,00
321	Auszahlungen aus Personalaufwand	196.700,00	162.500,00	34.200,00
3211	Auszahlungen für Personalaufwand Bezüge, Nebengebühren, und Mehrleistungsvergütungen)	163.000,00	131.400,00	31.600,00
3212	Auszahlungen für gesetzliche und freiwillige Sozialaufwendungen	33.700,00	31.100,00	2.600,00
3213	Auszahlungen aus sonstigem Personalaufwand	0,00	0,00	0,00
322	Auszahlungen aus Sachaufwand (ohne Transferaufwand)	599.300,00	664.700,00	-65.400,00
3221	Auszahlungen für Gebrauchs- und Verbrauchsgüter, Handelswaren	12.200,00	8.700,00	3.500,00
3222	Auszahlungen für Verwaltungs- und Betriebsaufwand	47.700,00	44.600,00	3.100,00
3223	Auszahlungen für Leasing- und Mietaufwand	300,00	300,00	0,00
3224	Auszahlungen für Instandhaltung	106.900,00	153.100,00	-46.200,00
3225	Sonstige Auszahlungen aus Sachaufwand	432.200,00	458.000,00	-25.800,00
323	Auszahlungen aus Transfers (ohne Kapitaltransfers)	308.600,00	308.600,00	0,00
3231	Transferzahlungen an Träger des öffentlichen Rechts	308.600,00	308.600,00	0,00
3232	Transferzahlungen an Beteiligungen	0,00	0,00	0,00
3233	Transferzahlungen an Unternehmen (inkl. Finanzunternehmen)	0,00	0,00	0,00

1. Nachtragsvoranschlag 2020

NVA Finanzierungshaushalt Bereichsbudget 1. und 2. Ebene (Anlage 1b)

Marktgemeinde Göllersdorf

Dienstleistungen (Gruppe 8)

MVAG	Mittelverwendungs- und aufbringungsgruppen (1. und 2. Ebene)	VA 2020 inkl. NVA	VA 2020	1. NVA
3234	Transferzahlungen an Haushalte und Organisationen ohne Erwerbscharakter	0,00	0,00	0,00
3235	Transferzahlungen an das Ausland	0,00	0,00	0,00
3236	Investitions- und Tilgungszuschüsse zwischen Unternehmungen und Betrieben der Gebietskörperschaft und der Gebietskörperschaft	0,00	0,00	0,00
324	Auszahlungen aus Finanzaufwand	39.500,00	48.500,00	-9.000,00
3241	Auszahlungen für Zinsaufwand, für Finanzierungsleasing, für Forderungskauf, für Finanzschulden und derivative Finanzinstrumente m	39.500,00	48.500,00	-9.000,00
3242	Auszahlungen für Zinsen aus derivativen Finanzinstrumenten ohne Grundgeschäft	0,00	0,00	0,00
3243	Auszahlung aus Gewinnentnahmen von marktbestimmten Betrieben	0,00	0,00	0,00
3244	Sonstige Auszahlungen aus Finanzaufwendungen	0,00	0,00	0,00
32	Summe Auszahlungen operative Gebarung	1.144.100,00	1.184.300,00	-40.200,00
SA1	Saldo (1) Geldfluss aus der Operativen Gebarung (31 – 32)	472.100,00	2.500,00	469.600,00
331	Einzahlungen aus der Investitionstätigkeit	94.200,00	660.000,00	-565.800,00
3311	Einzahlungen aus der Veräußerung von immateriellem Vermögen	0,00	0,00	0,00
3312	Einzahlungen aus der Veräußerung von Grundstücken und Grundstückeinrichtungen	94.200,00	660.000,00	-565.800,00
3313	Einzahlungen aus der Veräußerung von Gebäuden und Bauten	0,00	0,00	0,00
3314	Einzahlungen aus der Veräußerung von technischen Anlagen, Fahrzeuge und Maschinen	0,00	0,00	0,00
3315	Einzahlungen aus der Veräußerung von Amts-, Betriebs- und Geschäftsausstattung	0,00	0,00	0,00
3316	Einzahlungen aus der Veräußerung von Kulturgütern	0,00	0,00	0,00
3317	Einzahlungen aus der Veräußerung von Beteiligungen	0,00	0,00	0,00
332	Einzahlungen aus der Rückzahlung von Darlehen sowie gewährten Vorschüssen	0,00	0,00	0,00
3321	Einzahlungen aus Darlehen an Träger des öffentlichen Rechts	0,00	0,00	0,00
3322	Einzahlungen aus Darlehen an Beteiligungen	0,00	0,00	0,00
3323	Einzahlungen aus Darlehen an Unternehmen und Haushalte	0,00	0,00	0,00
3325	Einzahlungen aus Vorschüssen und Anzahlungen	0,00	0,00	0,00
333	Einzahlungen aus Kapitaltransfers	700,00	0,00	700,00
3331	Kapitaltransferzahlungen von Trägern des öffentlichen Rechts	700,00	0,00	700,00
3332	Kapitaltransferzahlungen von Beteiligungen	0,00	0,00	0,00
3333	Kapitaltransferzahlungen von Unternehmen	0,00	0,00	0,00
3334	Kapitaltransferzahlungen von Haushalten und Organisationen ohne Erwerbscharakter	0,00	0,00	0,00
3335	Kapitaltransferzahlungen vom Ausland	0,00	0,00	0,00
33	Summe Einzahlungen investive Gebarung	94.900,00	660.000,00	-565.100,00
341	Auszahlungen aus der Investitionstätigkeit	920.600,00	645.600,00	275.000,00
3411	Auszahlungen für den Erwerb von immateriellem Vermögen	0,00	0,00	0,00
3412	Auszahlungen für den Erwerb von Grundstücken und Grundstückseinrichtungen	909.700,00	626.300,00	283.400,00

1. Nachtragsvoranschlag 2020

Marktgemeinde Göllersdorf

NVA Finanzierungshaushalt Bereichsbudget 1. und 2. Ebene (Anlage 1b)

Dienstleistungen (Gruppe 8)

MVAG	Mittelverwendungs- und aufbringungsgruppen (1. und 2. Ebene)	VA 2020 inkl. NVA	VA 2020	1. NVA
3413	Auszahlungen für den Erwerb von Gebäuden und Bauten	0,00	0,00	0,00
3414	Auszahlungen für den Erwerb von technischen Anlagen, Fahrzeuge und Maschinen	4.100,00	8.500,00	-4.400,00
3415	Auszahlungen für den Erwerb von Amts-, Betriebs- und Geschäftsausstattung	6.800,00	10.800,00	-4.000,00
3416	Auszahlungen für den Erwerb von Kulturgütern	0,00	0,00	0,00
3417	Auszahlungen für den Erwerb von Beteiligungen	0,00	0,00	0,00
342	Auszahlungen von gewährten Darlehen sowie gewährten Vorschüssen	0,00	0,00	0,00
3421	Auszahlung von Darlehen an Träger des öffentlichen Rechts	0,00	0,00	0,00
3422	Auszahlung von Darlehen an Beteiligungen	0,00	0,00	0,00
3423	Auszahlung von Darlehen an Unternehmen und Haushalte	0,00	0,00	0,00
3425	Auszahlungen von Vorschüssen und Anzahlungen	0,00	0,00	0,00
343	Auszahlungen aus Kapitaltransfers	0,00	0,00	0,00
3431	Kapitaltransferzahlungen an Träger des öffentlichen Rechts	0,00	0,00	0,00
3432	Kapitaltransferzahlungen an Beteiligungen	0,00	0,00	0,00
3433	Kapitaltransferzahlungen an Unternehmen (Finanzunternehmen)	0,00	0,00	0,00
3434	Kapitaltransferzahlungen an Haushalte und Organisationen ohne Erwerbscharakter	0,00	0,00	0,00
3435	Kapitaltransferzahlungen an das Ausland	0,00	0,00	0,00
34	Summe Auszahlungen investive Gebarung	920.600,00	645.600,00	275.000,00
SA2	Saldo (2) Geldfluss aus der Investiven Gebarung (33 – 34)	-825.700,00	14.400,00	-840.100,00
SA3	Saldo (3) Nettofinanzierungssaldo (Saldo 1 + Saldo 2)	-353.600,00	16.900,00	-370.500,00
351	Einzahlungen aus der Aufnahme von Finanzschulden	635.700,00	245.000,00	390.700,00
3511	Einzahlungen aus empfangenen Darlehen von öffentlichen Körperschaften und Rechtsträgern	0,00	5.000,00	-5.000,00
3512	Einzahlungen aus empfangenen Darlehen von Beteiligungen	0,00	0,00	0,00
3513	Einzahlungen aus empfangenen Darlehen von Unternehmen und privaten Haushalten	0,00	0,00	0,00
3514	Einzahlungen aus Finanzschulden (Finanzunternehmen)	635.700,00	240.000,00	395.700,00
353	Einzahlungen infolge eines Kapitaltausch bei derivativen Finanzinstrumenten mit Grundgeschäft	0,00	0,00	0,00
3530	Einzahlungen infolge eines Kapitaltausch bei derivativen Finanzinstrumenten mit Grundgeschäft	0,00	0,00	0,00
355	Einzahlungen aus dem Abgang von Finanzinstrumenten	0,00	0,00	0,00
3550	Einzahlungen aus dem Abgang von Finanzinstrumenten	0,00	0,00	0,00
35	Summe Einzahlungen aus der Finanzierungstätigkeit	635.700,00	245.000,00	390.700,00
361	Auszahlungen aus der Tilgung von Finanzschulden	323.300,00	325.900,00	-2.600,00
3611	Auszahlungen aus empfangenen Darlehen von öffentlichen Körperschaften und Rechtsträgern	40.000,00	40.000,00	0,00

1. Nachtragsvoranschlag 2020

Marktgemeinde Göllersdorf

NVA Finanzierungshaushalt Bereichsbudget 1. und 2. Ebene (Anlage 1b)

Dienstleistungen (Gruppe 8)

MVAG	Mittelverwendungs- und aufbringungsgruppen (1. und 2. Ebene)	VA 2020 inkl. NVA	VA 2020	1. NVA
3612	Auszahlungen aus empfangenen Darlehen von Beteiligungen	0,00	0,00	0,00
3613	Auszahlungen aus empfangenen Darlehen von Unternehmen und privaten Haushalten	0,00	0,00	0,00
3614	Auszahlungen aus Finanzschulden	283.300,00	285.900,00	-2.600,00
3615	Auszahlung aus der Rückzahlung von Leasingverbindlichkeiten	0,00	0,00	0,00
363	Auszahlungen infolge eines Kapitaltausch bei derivativen Finanzinstrumenten mit Grundgeschäft	0,00	0,00	0,00
3630	Auszahlungen infolge eines Kapitaltausch bei derivativen Finanzinstrumenten mit Grundgeschäft	0,00	0,00	0,00
365	Auszahlungen für den Erwerb von Finanzinstrumenten	0,00	0,00	0,00
3650	Auszahlungen für den Erwerb von Finanzinstrumenten	0,00	0,00	0,00
36	Summe Auszahlungen aus der Finanzierungstätigkeit	323.300,00	325.900,00	-2.600,00
SA4	Saldo (4) Geldfluss aus der Finanzierungstätigkeit (35 – 36)	312.400,00	-80.900,00	393.300,00
SA5	Saldo (5) Geldfluss aus der voranschlagswirksamen Gebarung (Saldo 3 + Saldo 4)	-41.200,00	-64.000,00	22.800,00

1. Nachtragsvoranschlag 2020

Marktgemeinde Göllersdorf

NVA Finanzierungshaushalt Bereichsbudget 1. und 2. Ebene (Anlage 1b)

Finanzwirtschaft (Gruppe 9)

MVAG	Mittelverwendungs- und aufbringungsgruppen (1. und 2. Ebene)	VA 2020 inkl. NVA	VA 2020	1. NVA
311	Einzahlungen aus der operativen Verwaltungstätigkeit	3.514.800,00	3.565.900,00	-51.100,00
3111	Einzahlungen aus eigenen Abgaben	842.600,00	821.400,00	21.200,00
3112	Einzahlungen aus Ertragsanteilen	2.318.000,00	2.618.000,00	-300.000,00
3113	Einzahlungen aus Gebühren	0,00	0,00	0,00
3114	Einzahlungen aus Leistungen	900,00	900,00	0,00
3115	Einzahlungen aus Besitz und wirtschaftlicher Tätigkeit	0,00	0,00	0,00
3116	Einzahlungen aus Veräußerung von geringwertigen Wirtschaftsgütern (GWG) und sonstige Einzahlungen	353.300,00	125.600,00	227.700,00
312	Einzahlungen aus Transfers (ohne Kapitaltransfers)	216.300,00	190.100,00	26.200,00
3121	Transferzahlungen von Trägern des öffentlichen Rechts	207.100,00	190.100,00	17.000,00
3122	Transferzahlungen von Beteiligungen	0,00	0,00	0,00
3123	Transferzahlungen von Unternehmen (inkl. Finanzunternehmen)	0,00	0,00	0,00
3124	Transferzahlungen von Haushalte und Organisationen ohne Erwerbscharakter	9.200,00	0,00	9.200,00
3125	Transferzahlungen vom Ausland	0,00	0,00	0,00
3126	Investitions- und Tilgungszuschüsse zwischen Unternehmungen und Betrieben der Gebietskörperschaft und der Gebietskörperschaft	0,00	0,00	0,00
313	Einzahlungen aus Finanzerträgen	300,00	300,00	0,00
3131	Einzahlungen aus Zinserträgen	300,00	300,00	0,00
3133	Einzahlungen aus Gewinnentnahmen von marktbestimmten Betrieben	0,00	0,00	0,00
3134	Sonstige Einzahlungen aus Finanzerträgen	0,00	0,00	0,00
3135	Einzahlungen aus Dividenden/Gewinnausschüttungen	0,00	0,00	0,00
31	Summe Einzahlungen operative Gebarung	3.731.400,00	3.756.300,00	-24.900,00
321	Auszahlungen aus Personalaufwand	0,00	0,00	0,00
3211	Auszahlungen für Personalaufwand Bezüge, Nebengebühren, und Mehrleistungsvergütungen)	0,00	0,00	0,00
3212	Auszahlungen für gesetzliche und freiwillige Sozialaufwendungen	0,00	0,00	0,00
3213	Auszahlungen aus sonstigem Personalaufwand	0,00	0,00	0,00
322	Auszahlungen aus Sachaufwand (ohne Transferaufwand)	251.800,00	298.200,00	-46.400,00
3221	Auszahlungen für Gebrauchs- und Verbrauchsgüter, Handelswaren	1.500,00	1.500,00	0,00
3222	Auszahlungen für Verwaltungs- und Betriebsaufwand	0,00	0,00	0,00
3223	Auszahlungen für Leasing- und Mietaufwand	0,00	0,00	0,00
3224	Auszahlungen für Instandhaltung	49.000,00	36.000,00	13.000,00
3225	Sonstige Auszahlungen aus Sachaufwand	201.300,00	260.700,00	-59.400,00
323	Auszahlungen aus Transfers (ohne Kapitaltransfers)	0,00	0,00	0,00
3231	Transferzahlungen an Träger des öffentlichen Rechts	0,00	0,00	0,00
3232	Transferzahlungen an Beteiligungen	0,00	0,00	0,00
3233	Transferzahlungen an Unternehmen (inkl. Finanzunternehmen)	0,00	0,00	0,00

1. Nachtragsvoranschlag 2020

NVA Finanzierungshaushalt Bereichsbudget 1. und 2. Ebene (Anlage 1b)

Marktgemeinde Göllersdorf

Finanzwirtschaft (Gruppe 9)

MVAG	Mittelverwendungs- und aufbringungsgruppen (1. und 2. Ebene)	VA 2020 inkl. NVA	VA 2020	1. NVA
3234	Transferzahlungen an Haushalte und Organisationen ohne Erwerbscharakter	0,00	0,00	0,00
3235	Transferzahlungen an das Ausland	0,00	0,00	0,00
3236	Investitions- und Tilgungszuschüsse zwischen Unternehmungen und Betrieben der Gebietskörperschaft und der Gebietskörperschaft	0,00	0,00	0,00
324	Auszahlungen aus Finanzaufwand	7.200,00	6.200,00	1.000,00
3241	Auszahlungen für Zinsaufwand, für Finanzierungsleasing, für Forderungskauf, für Finanzschulden und derivative Finanzinstrumente m	2.300,00	1.300,00	1.000,00
3242	Auszahlungen für Zinsen aus derivativen Finanzinstrumenten ohne Grundgeschäft	0,00	0,00	0,00
3243	Auszahlung aus Gewinnentnahmen von marktbestimmten Betrieben	0,00	0,00	0,00
3244	Sonstige Auszahlungen aus Finanzaufwendungen	4.900,00	4.900,00	0,00
32	Summe Auszahlungen operative Gebarung	259.000,00	304.400,00	-45.400,00
SA1	Saldo (1) Geldfluss aus der Operativen Gebarung (31 – 32)	3.472.400,00	3.451.900,00	20.500,00
331	Einzahlungen aus der Investitionstätigkeit	0,00	0,00	0,00
3311	Einzahlungen aus der Veräußerung von immateriellem Vermögen	0,00	0,00	0,00
3312	Einzahlungen aus der Veräußerung von Grundstücken und Grundstückeinrichtungen	0,00	0,00	0,00
3313	Einzahlungen aus der Veräußerung von Gebäuden und Bauten	0,00	0,00	0,00
3314	Einzahlungen aus der Veräußerung von technischen Anlagen, Fahrzeuge und Maschinen	0,00	0,00	0,00
3315	Einzahlungen aus der Veräußerung von Amts-, Betriebs- und Geschäftsausstattung	0,00	0,00	0,00
3316	Einzahlungen aus der Veräußerung von Kulturgütern	0,00	0,00	0,00
3317	Einzahlungen aus der Veräußerung von Beteiligungen	0,00	0,00	0,00
332	Einzahlungen aus der Rückzahlung von Darlehen sowie gewährten Vorschüssen	0,00	0,00	0,00
3321	Einzahlungen aus Darlehen an Träger des öffentlichen Rechts	0,00	0,00	0,00
3322	Einzahlungen aus Darlehen an Beteiligungen	0,00	0,00	0,00
3323	Einzahlungen aus Darlehen an Unternehmen und Haushalte	0,00	0,00	0,00
3325	Einzahlungen aus Vorschüssen und Anzahlungen	0,00	0,00	0,00
333	Einzahlungen aus Kapitaltransfers	0,00	8.200,00	-8.200,00
3331	Kapitaltransferzahlungen von Trägern des öffentlichen Rechts	0,00	0,00	0,00
3332	Kapitaltransferzahlungen von Beteiligungen	0,00	0,00	0,00
3333	Kapitaltransferzahlungen von Unternehmen	0,00	0,00	0,00
3334	Kapitaltransferzahlungen von Haushalten und Organisationen ohne Erwerbscharakter	0,00	8.200,00	-8.200,00
3335	Kapitaltransferzahlungen vom Ausland	0,00	0,00	0,00
33	Summe Einzahlungen investive Gebarung	0,00	8.200,00	-8.200,00
341	Auszahlungen aus der Investitionstätigkeit	0,00	0,00	0,00
3411	Auszahlungen für den Erwerb von immateriellem Vermögen	0,00	0,00	0,00
3412	Auszahlungen für den Erwerb von Grundstücken und Grundstückseinrichtungen	0,00	0,00	0,00

1. Nachtragsvoranschlag 2020

Marktgemeinde Göllersdorf

NVA Finanzierungshaushalt Bereichsbudget 1. und 2. Ebene (Anlage 1b)

Finanzwirtschaft (Gruppe 9)

MVAG	Mittelverwendungs- und aufbringungsgruppen (1. und 2. Ebene)	VA 2020 inkl. NVA	VA 2020	1. NVA
3413	Auszahlungen für den Erwerb von Gebäuden und Bauten	0,00	0,00	0,00
3414	Auszahlungen für den Erwerb von technischen Anlagen, Fahrzeuge und Maschinen	0,00	0,00	0,00
3415	Auszahlungen für den Erwerb von Amts-, Betriebs- und Geschäftsausstattung	0,00	0,00	0,00
3416	Auszahlungen für den Erwerb von Kulturgütern	0,00	0,00	0,00
3417	Auszahlungen für den Erwerb von Beteiligungen	0,00	0,00	0,00
342	Auszahlungen von gewährten Darlehen sowie gewährten Vorschüssen	0,00	0,00	0,00
3421	Auszahlung von Darlehen an Träger des öffentlichen Rechts	0,00	0,00	0,00
3422	Auszahlung von Darlehen an Beteiligungen	0,00	0,00	0,00
3423	Auszahlung von Darlehen an Unternehmen und Haushalte	0,00	0,00	0,00
3425	Auszahlungen von Vorschüssen und Anzahlungen	0,00	0,00	0,00
343	Auszahlungen aus Kapitaltransfers	0,00	0,00	0,00
3431	Kapitaltransferzahlungen an Träger des öffentlichen Rechts	0,00	0,00	0,00
3432	Kapitaltransferzahlungen an Beteiligungen	0,00	0,00	0,00
3433	Kapitaltransferzahlungen an Unternehmen (Finanzunternehmen)	0,00	0,00	0,00
3434	Kapitaltransferzahlungen an Haushalte und Organisationen ohne Erwerbscharakter	0,00	0,00	0,00
3435	Kapitaltransferzahlungen an das Ausland	0,00	0,00	0,00
34	Summe Auszahlungen investive Gebarung	0,00	0,00	0,00
SA2	Saldo (2) Geldfluss aus der Investiven Gebarung (33 – 34)	0,00	8.200,00	-8.200,00
SA3	Saldo (3) Nettofinanzierungssaldo (Saldo 1 + Saldo 2)	3.472.400,00	3.460.100,00	12.300,00
351	Einzahlungen aus der Aufnahme von Finanzschulden	0,00	0,00	0,00
3511	Einzahlungen aus empfangenen Darlehen von öffentlichen Körperschaften und Rechtsträgern	0,00	0,00	0,00
3512	Einzahlungen aus empfangenen Darlehen von Beteiligungen	0,00	0,00	0,00
3513	Einzahlungen aus empfangenen Darlehen von Unternehmen und privaten Haushalten	0,00	0,00	0,00
3514	Einzahlungen aus Finanzschulden (Finanzunternehmen)	0,00	0,00	0,00
353	Einzahlungen infolge eines Kapitaltausch bei derivativen Finanzinstrumenten mit Grundgeschäft	0,00	0,00	0,00
3530	Einzahlungen infolge eines Kapitaltausch bei derivativen Finanzinstrumenten mit Grundgeschäft	0,00	0,00	0,00
355	Einzahlungen aus dem Abgang von Finanzinstrumenten	0,00	0,00	0,00
3550	Einzahlungen aus dem Abgang von Finanzinstrumenten	0,00	0,00	0,00
35	Summe Einzahlungen aus der Finanzierungstätigkeit	0,00	0,00	0,00
361	Auszahlungen aus der Tilgung von Finanzschulden	0,00	0,00	0,00
3611	Auszahlungen aus empfangenen Darlehen von öffentlichen Körperschaften und Rechtsträgern	0,00	0,00	0,00

1. Nachtragsvoranschlag 2020

Marktgemeinde Göllersdorf

NVA Finanzierungshaushalt Bereichsbudget 1. und 2. Ebene (Anlage 1b)

Finanzwirtschaft (Gruppe 9)

MVAG	Mittelverwendungs- und aufbringungsgruppen (1. und 2. Ebene)	VA 2020 inkl. NVA	VA 2020	1. NVA
3612	Auszahlungen aus empfangenen Darlehen von Beteiligungen	0,00	0,00	0,00
3613	Auszahlungen aus empfangenen Darlehen von Unternehmen und privaten Haushalten	0,00	0,00	0,00
3614	Auszahlungen aus Finanzschulden	0,00	0,00	0,00
3615	Auszahlung aus der Rückzahlung von Leasingverbindlichkeiten	0,00	0,00	0,00
363	Auszahlungen infolge eines Kapitaltausch bei derivativen Finanzinstrumenten mit Grundgeschäft	0,00	0,00	0,00
3630	Auszahlungen infolge eines Kapitaltausch bei derivativen Finanzinstrumenten mit Grundgeschäft	0,00	0,00	0,00
365	Auszahlungen für den Erwerb von Finanzinstrumenten	0,00	0,00	0,00
3650	Auszahlungen für den Erwerb von Finanzinstrumenten	0,00	0,00	0,00
36	Summe Auszahlungen aus der Finanzierungstätigkeit	0,00	0,00	0,00
SA4	Saldo (4) Geldfluss aus der Finanzierungstätigkeit (35 – 36)	0,00	0,00	0,00
SA5	Saldo (5) Geldfluss aus der voranschlagswirksamen Gebarung (Saldo 3 + Saldo 4)	3.472.400,00	3.460.100,00	12.300,00

Querschnitt (Anlage 5b)

Bezeichnung	Zuordnung der Aufwands- und Ertragsgruppen	Summe Haushalt	davon A 85 - 89	Summe ohne A 85 - 89	
I. Querschnitt					
Erträge der operativen Gebarung / Einzahlungen aus Abgaben					
10	Einzahlungen aus eigenen Abgaben	Unterklassen 83 bis 85 ohne Gruppen 852, 858 und 859	967.300,00	77.700,00	889.600,00
11	Erträge aus Ertragsanteilen	Gruppen 858 und 859	2.318.000,00	0,00	2.318.000,00
12	Gebühren für die Benützung von Gemeindevorrichtungen und -anlagen	Gruppe 852	720.000,00	720.000,00	0,00
13	Erträge aus Leistungen	Unterklasse 81 ohne Gruppen 811, 817, 818 und 819	40.000,00	0,00	40.000,00
14	Erträge aus Besitz und wirtschaftlicher Tätigkeit	Gruppen 811, 820, 822, 823	25.100,00	500,00	24.600,00
15	Transfererträge von Trägern des öffentlichen Rechts	Gruppen 860 bis 863, 888	211.000,00	0,00	211.000,00
16	Sonstige Transfererträge	Gruppen 809, 864 bis 868, 880	252.200,00	239.100,00	13.100,00
17	Gewinnentnahmen der Gemeinde von Unternehmungen und marktbestimmten Betrieben der Gemeinde (A 85-89)	Gruppe 869 und 879	0,00	0,00	0,00
18	Erträge aus Veräußerungen und sonstige Erträge	Gruppen 814, 815, 824, 827, 828 und 829	1.530.700,00	360.600,00	1.170.100,00
19	Summe 1 (Erträge)		6.064.300,00	1.397.900,00	4.666.400,00
Aufwendungen der operativen Gebarung					
20	Personalaufwand	Klasse 5 ohne nicht finanzierungswirksame Konten	823.700,00	25.100,00	798.600,00
21	Pensionen und sonstige Ruhebezüge	Gruppen 760, 761	0,00	0,00	0,00
22	Bezüge der gewählten Organe	Gruppe 721	139.700,00	0,00	139.700,00
23	Gebrauchs- und Verbrauchsgüter, Handelswaren	Klasse 4	85.100,00	0,00	85.100,00
24	Verwaltungs- und Betriebsaufwand	Klasse 6 ohne Gruppen 650 bis 655, 657, 658, 680 bis 687, 689, 690, 694 bis 699; Unterklassen 70 bis 72 ohne Gruppen 706 und 721; Gruppe 790	2.368.200,00	444.400,00	1.923.800,00
25	Zinsen für Finanzschulden	Gruppen 650, 651, 653 und 657	52.900,00	36.800,00	16.100,00
26	Laufende Transfers an Träger des öffentlichen Rechts	Gruppen 750 bis 754	1.894.600,00	308.600,00	1.586.000,00
27	Sonstige laufende Transfers	Gruppen 755 bis 757, 759, 764, 768, 780 und 781	65.700,00	0,00	65.700,00
28	Gewinnentnahmen der Gemeinde von Unternehmungen und marktbestimmten Betrieben der Gemeinde (A 85-89)	Gruppe 769	0,00	0,00	0,00
29	Summe 2 (Aufwendungen)		5.429.900,00	814.900,00	4.615.000,00
91	SALDO 1: Ergebnis der operativen Gebarung	Summe 1 minus Summe 2	634.400,00	583.000,00	51.400,00

Bezeichnung	Zuordnung Abgang/Zugang zu den Bestandskonten und der Kapitaltransferkonten	Summe Haushalt	davon A 85 - 89	Summe ohne A 85 - 89
Vermögensgebarung mit Kapitaltransfers ohne Finanztransaktionen				
30 Veräußerung von unbeweglichem Vermögen	Unterklassen 00, 01, 05 und 06; Gruppen 801, 802 und 805 (bei unbeweglichen Kulturgütern)	94.200,00	0,00	94.200,00
31 Veräußerung von beweglichem Vermögen	Unterklassen 02 bis 04; Gruppen 100, 113, 120, 150, 159, 170 und 175; Gruppen 803, 804 und 805 (bei beweglichen Kulturgütern)	0,00	0,00	0,00
32 Veräußerung von immateriellen Vermögenswerten	Unterklasse 07	0,00	0,00	0,00
33 Investitionszuschüsse (erhaltene Kapitaltransfers) von Trägern des öffentlichen Rechts	Gruppen 300 bis 303, 309, 871	460.000,00	700,00	459.300,00
34 Sonstige Investitionszuschüsse (erhaltene Kapitaltransfers)	Gruppen 304 bis 308	5.300,00	0,00	5.300,00
39 Summe 3 (Vermögensgebarung mit Kapitaltransfer ohne Finanztransaktionen)		559.500,00	700,00	558.800,00
Vermögensgebarung und Kapitaltransfers ohne Finanztransaktionen				
40 Erwerb von unbeweglichem Vermögen	Unterklassen 00, 01 und 05; Gruppen 060, 061 und 063	1.477.600,00	205.100,00	1.272.500,00
41 Erwerb von beweglichem Vermögen, Aktivierte Vorräte	Unterklassen 02 bis 04; Gruppe 062; Gruppen 100, 113, 120, 150, 159, 170 und 175	55.600,00	0,00	55.600,00
42 Erwerb von immateriellen Vermögenswerten	Unterklasse 07	0,00	0,00	0,00
43 Kapitaltransfers an Träger des öffentlichen Rechts	Gruppen 130 und 135; Gruppen 770 bis 774	27.000,00	0,00	27.000,00
44 Sonstige Kapitaltransfers	Gruppen 775 bis 779, 785 und 786	900,00	0,00	900,00
49 Summe 4 (Vermögensgebarung und Kapitaltransfer ohne Finanztransaktionen)		1.561.100,00	205.100,00	1.356.000,00
92 SALDO 2: Saldo der Vermögensgebarung ohne Finanztransaktionen	Summe 3 minus Summe 4	-1.001.600,00	-204.400,00	-797.200,00

Bezeichnung	Zuordnung der Gruppen der Finanzierungsrechnung	nur A 85 - 89
Einzahlungen aus Finanztransaktionen		
50 Veräußerung von Beteiligungen und Wertpapieren	Unterklasse 08; Gruppen 223 und 224	0,00
51 Entnahmen aus Zahlungsmittelreserven	Gruppen 293, 294 und 295	0,00
52 Einzahlungen aus der Rückzahlung von Darlehen an Träger des öffentlichen Rechts	Gruppen 240 bis 244	0,00
53 Einzahlungen aus der Rückzahlung von Darlehen an andere und von Bezugsvorschüssen	Gruppen 245 bis 249 und 273	0,00
54 Aufnahme von Finanzschulden von Trägern des öffentlichen Rechts	Gruppen 340 bis 344, 350 bis 354	0,00
55 Aufnahme von Finanzschulden von anderen	Unterklasse 32; Gruppen 345 bis 349, 355 bis 357	165.000,00
58 Ausgleichszahlungen aus Finanzderivaten	Gruppen 821 und 826	0,00
59 Summe 5 (Einzahlungen aus Finanztransaktionen)		165.000,00
Auszahlungen aus Finanztransaktionen		
60 Erwerb von Beteiligungen und Wertpapieren	Unterklasse 08; Gruppen 223 und 224	0,00
61 Zuführung an Zahlungsmittelreserven	Gruppen 293, 294 und 295	0,00
62 Gewährung von Darlehen an Träger des öffentlichen Rechts	Gruppen 240 bis 244	0,00
63 Gewährung von Darlehen an andere und von Bezugsvorschüssen	Gruppen 245 bis 249 und 273	0,00
64 Rückzahlung von Finanzschulden bei Trägern des öffentlichen Rechts	Gruppen 340 bis 344, 350 bis 354	40.000,00
65 Rückzahlung von Finanzschulden bei anderen	Unterklasse 32; Gruppen 345 bis 349, 355 bis 357	248.800,00
68 Ausgleichszahlungen aus Finanzderivaten	Gruppen 652, 655 und 658	0,00
69 Summe 6 (Auszahlungen aus Finanztransaktionen)		288.800,00
93 SALDO 3: Saldo der Finanztransaktionen	Summe 5 minus Summe 6	-123.800,00
94 SALDO 4:	Summe der Salden 1, 2 und 3	254.800,00
II. Ableitung des Finanzierungssaldos		
70 Jahresergebnis Haushalt ohne A 85 - 89 und ohne Finanztransaktionen	Saldo 1 plus Saldo 2	-745.800,00
71 Überrechnung Jahresergebnis A 85 - 89	Saldo 4 der Spalte "nur A 85 - 89"	254.800,00
95 Finanzierungssaldo ('vorläufiges Maastricht-Ergebnis')		-491.000,00

1. NVA Ergebnis- und Finanzierungsvoranschlag Detailnachweis

	MVAG EH	MVAG FH	QU	Ergebnisvoranschlag			Finanzierungsvoranschlag			
				VA 2020 inkl. NVA	VA 2020	1. NVA	VA 2020 inkl. NVA	VA 2020	1. NVA	
0 Vertretungskörper und allgemeine Verwaltung										
00	Gewählte Gemeindeorgane									
000	Gewählte Gemeindeorgane									
000000	Gewählte Gemeindeorgane									
Operative Gebarung										
SU 21 / 31	Summe Erträge / Einzahlungen operative Gebarung			0,00	0,00	0,00	0,00	0,00	0,00	
1/000000-582000	Sonstige Dienstgeberbeiträge zur sozialen Sicherheit	2212	3212	20	2.200,00	2.400,00	-200,00	2.200,00	2.400,00	-200,00
1/000000-670000	Versicherungen	2222	3222	24	6.900,00	6.900,00	0,00	6.900,00	6.900,00	0,00
1/000000-721000	Bezüge der gewählten Organe	2225	3225	22	139.100,00	137.800,00	1.300,00	139.100,00	137.800,00	1.300,00
1/000000-721100	Diäten, Reisegebühren	2225	3225	22	600,00	700,00	-100,00	600,00	700,00	-100,00
1/000000-723000	Amtspauschalien und Repräsentationsausgaben	2225	3225	24	0,00	500,00	-500,00	0,00	500,00	-500,00
1/000000-728100	Anrechnungsbetrag Bürgermeister	2225	3225	24	7.100,00	7.100,00	0,00	7.100,00	7.100,00	0,00
1/000000-757000	Schulung der Gemeindefunktionäre	2234	3234	27	9.700,00	9.700,00	0,00	9.700,00	9.700,00	0,00
SU 22 / 32	Summe Aufwendungen / Auszahlungen operative Gebarung				165.600,00	165.100,00	500,00	165.600,00	165.100,00	500,00
SA 0 / SA 1	(0) Nettoergebnis (21 - 22) / (1) Geldfluss operative Gebarung (31 - 32)				-165.600,00	-165.100,00	-500,00	-165.600,00	-165.100,00	-500,00
SU 23	Summe Haushaltsrücklagen				0,00	0,00	0,00	0,00	0,00	0,00
SA00	Nettoergebnis nach Zuw./Entn. Haushaltsrücklagen (Saldo 0 +/- SU23)				-165.600,00	-165.100,00	-500,00			
Investive Gebarung										
SU 33	Summe Einzahlungen investive Gebarung							0,00	0,00	0,00
SU 34	Summe Auszahlungen investive Gebarung							0,00	0,00	0,00
SA2	Saldo (2) Geldfluss aus der Investiven Gebarung (33 - 34)							0,00	0,00	0,00
SA3	Saldo (3) Nettofinanzierungssaldo (Saldo 1 + Saldo 2)							-165.600,00	-165.100,00	-500,00
Finanzierungstätigkeit										
SU 35	Summe Einzahlungen aus der Finanzierungstätigkeit							0,00	0,00	0,00
SU 36	Summe Auszahlungen aus der Finanzierungstätigkeit							0,00	0,00	0,00
SA4	Saldo (4) Geldfluss aus der Finanzierungstätigkeit (35 - 36)							0,00	0,00	0,00
SA5	Saldo (5) Geldfluss aus der voranschlagswirksamen Gebarung (Saldo 3 + Saldo 4)							-165.600,00	-165.100,00	-500,00
01	Hauptverwaltung									
010	Zentralamt									
010000	Gemeindeamt									
Operative Gebarung										
2/010000+817000	Erträge aus der Auflösung von sonstigen Rückstellungen	2117			300,00	0,00	300,00	0,00	0,00	0,00

1. Nachtragsvoranschlag 2020

Marktgemeinde Göllersdorf

NVA Ergebnis- und Finanzierungsvoranschlag Detailnachweis

		MVAG	MVAG	QU	Ergebnisvoranschlag			Finanzierungsvoranschlag		
		EH	FH		VA 2020 inkl. NVA	VA 2020	1. NVA	VA 2020 inkl. NVA	VA 2020	1. NVA
2/010000+827000	Personalkostenersatz	2116	3116	18	16.400,00	16.400,00	0,00	16.400,00	16.400,00	0,00
2/010000+829000	Kostenersatz - Sonstige Einnahmen	2116	3116	18	700,00	700,00	0,00	700,00	700,00	0,00
SU 21 / 31	Summe Erträge / Einzahlungen operative Gebarung				17.400,00	17.100,00	300,00	17.100,00	17.100,00	0,00
1/010000-454000	Reinigungsmittel	2221	3221	23	800,00	300,00	500,00	800,00	300,00	500,00
1/010000-456000	Schreib-, Zeichen- und sonstige Büromittel	2221	3221	23	5.600,00	5.600,00	0,00	5.600,00	5.600,00	0,00
1/010000-457000	Druckwerke	2221	3221	23	500,00	500,00	0,00	500,00	500,00	0,00
1/010000-458000	Mittel zur ärztlichen Betreuung und Gesundheitsvorsorge	2221	3221	23	300,00	200,00	100,00	300,00	200,00	100,00
1/010000-459000	Sonstige Verbrauchsgüter	2221	3221	23	100,00	100,00	0,00	100,00	100,00	0,00
1/010000-510000	Geldbezüge der VB I - Vertragsbed. der Verwaltung	2211	3211	20	199.900,00	203.400,00	-3.500,00	199.900,00	203.400,00	-3.500,00
1/010000-511000	Geldbezüge der VB II - Vertragsbed. in handwerklicher Verwendung	2211	3211	20	10.100,00	9.900,00	200,00	10.100,00	9.900,00	200,00
1/010000-565000	Mehrleistungsvergütungen	2211	3211	20	5.000,00	5.000,00	0,00	5.000,00	5.000,00	0,00
1/010000-569000	Sonstige Nebengebühren - Fehlgeldentschädigung	2211	3211	20	100,00	100,00	0,00	100,00	100,00	0,00
1/010000-580000	Dienstgeberbeiträge zum Ausgleichsfonds f Familienbeihilfen	2212	3212	20	5.700,00	7.700,00	-2.000,00	5.700,00	7.700,00	-2.000,00
1/010000-582000	Sonstige Dienstgeberbeiträge zur sozialen Sicherheit	2212	3212	20	46.700,00	47.300,00	-600,00	46.700,00	47.300,00	-600,00
1/010000-582100	Mitarbeitervorsorgebeitrag	2212	3212	20	0,00	900,00	-900,00	0,00	900,00	-900,00
1/010000-591000	Dotierung von Rückstellungen für Abfertigungen	2214			3.200,00	0,00	3.200,00	0,00	0,00	0,00
1/010000-592000	Dotierung von Rückstellungen für Jubiläumswendungen	2214			2.800,00	0,00	2.800,00	0,00	0,00	0,00
1/010000-616000	Instandhaltung von Maschinen und maschinellen Anlagen	2224	3224	24	6.300,00	6.300,00	0,00	6.300,00	6.300,00	0,00
1/010000-630000	Porto	2222	3222	24	16.200,00	11.800,00	4.400,00	16.200,00	11.800,00	4.400,00
1/010000-631000	Telefon	2222	3222	24	4.500,00	4.500,00	0,00	4.500,00	4.500,00	0,00
1/010000-640000	Rechtskosten	2222	3222	24	11.000,00	10.000,00	1.000,00	11.000,00	10.000,00	1.000,00
1/010000-670000	Versicherungen	2222	3222	24	1.100,00	1.100,00	0,00	1.100,00	1.100,00	0,00
1/010000-680000	Planmäßige Abschreibung	2226			100,00	100,00	0,00	0,00	0,00	0,00
1/010000-724000	Reisegebühren	2225	3225	24	400,00	300,00	100,00	400,00	300,00	100,00
1/010000-729100	Sonstige Ausgaben - Gebühren	2225	3225	24	200,00	200,00	0,00	200,00	200,00	0,00
SU 22 / 32	Summe Aufwendungen / Auszahlungen operative Gebarung				320.600,00	315.300,00	5.300,00	314.500,00	315.200,00	-700,00
SA 0 / SA 1	(0) Nettoergebnis (21 - 22) / (1) Geldfluss operative Gebarung (31 - 32)				-303.200,00	-298.200,00	-5.000,00	-297.400,00	-298.100,00	700,00
SU 23	Summe Haushaltsrücklagen				0,00	0,00	0,00	0,00	0,00	0,00
SA00	Nettoergebnis nach Zuw./Entn. Haushaltsrücklagen (Saldo 0 +/- SU23)				-303.200,00	-298.200,00	-5.000,00			
Investive Gebarung										
SU 33	Summe Einzahlungen investive Gebarung							0,00	0,00	0,00

1. Nachtragsvoranschlag 2020

Marktgemeinde Göllersdorf

NVA Ergebnis- und Finanzierungsvoranschlag Detailnachweis

	MVAG EH	MVAG FH	QU	Ergebnisvoranschlag			Finanzierungsvoranschlag			
				VA 2020 inkl. NVA	VA 2020	1. NVA	VA 2020 inkl. NVA	VA 2020	1. NVA	
1/010000-020000										
Maschinen und maschinelle Anlagen		3414	41	0,00	0,00	0,00	0,00	100,00	-100,00	
SU 34							0,00	100,00	-100,00	
SA2							0,00	-100,00	100,00	
SA3								-297.400,00	-298.200,00	800,00
Finanzierungstätigkeit										
SU 35							0,00	0,00	0,00	
SU 36							0,00	0,00	0,00	
SA4							0,00	0,00	0,00	
SA5								-297.400,00	-298.200,00	800,00
019 Repräsentation										
019000 Repräsentationen										
Operative Gebarung										
SU 21 / 31				0,00	0,00	0,00	0,00	0,00	0,00	
1/019000-723000										
Amtspauschalien und Repräsentationsausgaben		2225	3225	24	4.300,00	4.300,00	0,00	4.300,00	4.300,00	0,00
SU 22 / 32				4.300,00	4.300,00	0,00	4.300,00	4.300,00	0,00	
SA 0 / SA 1				-4.300,00	-4.300,00	0,00	-4.300,00	-4.300,00	0,00	
SU 23				0,00	0,00	0,00	0,00	0,00	0,00	
SA00				-4.300,00	-4.300,00	0,00				
Investive Gebarung										
SU 33							0,00	0,00	0,00	
SU 34							0,00	0,00	0,00	
SA2							0,00	0,00	0,00	
SA3								-4.300,00	-4.300,00	0,00
Finanzierungstätigkeit										
SU 35							0,00	0,00	0,00	
SU 36							0,00	0,00	0,00	
SA4							0,00	0,00	0,00	
SA5								-4.300,00	-4.300,00	0,00

1. Nachtragsvoranschlag 2020

Marktgemeinde Göllersdorf

NVA Ergebnis- und Finanzierungsvoranschlag Detailnachweis

		MVAG	MVAG	QU	Ergebnisvoranschlag			Finanzierungsvoranschlag		
		EH	FH		VA 2020 inkl. NVA	VA 2020	1. NVA	VA 2020 inkl. NVA	VA 2020	1. NVA
02	Hauptverwaltung									
021	Statistisches Amt									
021000	Statistisches Amt									
Operative Gebarung										
2/021000+816000	Ersätze für Erhebungen - Kostenbeiträge (Kostenersätze)	2114	3114	13	200,00	200,00	0,00	200,00	200,00	0,00
SU 21 / 31	Summe Erträge / Einzahlungen operative Gebarung				200,00	200,00	0,00	200,00	200,00	0,00
SU 22 / 32	Summe Aufwendungen / Auszahlungen operative Gebarung				0,00	0,00	0,00	0,00	0,00	0,00
SA 0 / SA 1	(0) Nettoergebnis (21 - 22) / (1) Geldfluss operative Gebarung (31 - 32)				200,00	200,00	0,00	200,00	200,00	0,00
SU 23	Summe Haushaltsrücklagen				0,00	0,00	0,00	0,00	0,00	0,00
SA00	Nettoergebnis nach Zuw./Entn. Haushaltsrücklagen (Saldo 0 +/- SU23)				200,00	200,00	0,00			
Investive Gebarung										
SU 33	Summe Einzahlungen investive Gebarung							0,00	0,00	0,00
SU 34	Summe Auszahlungen investive Gebarung							0,00	0,00	0,00
SA2	Saldo (2) Geldfluss aus der Investiven Gebarung (33 - 34)							0,00	0,00	0,00
SA3	Saldo (3) Nettofinanzierungssaldo (Saldo 1 + Saldo 2)							200,00	200,00	0,00
Finanzierungstätigkeit										
SU 35	Summe Einzahlungen aus der Finanzierungstätigkeit							0,00	0,00	0,00
SU 36	Summe Auszahlungen aus der Finanzierungstätigkeit							0,00	0,00	0,00
SA4	Saldo (4) Geldfluss aus der Finanzierungstätigkeit (35 - 36)							0,00	0,00	0,00
SA5	Saldo (5) Geldfluss aus der voranschlagswirksamen Gebarung (Saldo 3 + Saldo 4)							200,00	200,00	0,00
022	Standesamt									
022000	Standesamt									
Operative Gebarung										
SU 21 / 31	Summe Erträge / Einzahlungen operative Gebarung				0,00	0,00	0,00	0,00	0,00	0,00
1/022000-752000	Beitrag	2231	3231	26	37.900,00	39.800,00	-1.900,00	37.900,00	39.800,00	-1.900,00
SU 22 / 32	Summe Aufwendungen / Auszahlungen operative Gebarung				37.900,00	39.800,00	-1.900,00	37.900,00	39.800,00	-1.900,00
SA 0 / SA 1	(0) Nettoergebnis (21 - 22) / (1) Geldfluss operative Gebarung (31 - 32)				-37.900,00	-39.800,00	1.900,00	-37.900,00	-39.800,00	1.900,00
SU 23	Summe Haushaltsrücklagen				0,00	0,00	0,00	0,00	0,00	0,00
SA00	Nettoergebnis nach Zuw./Entn. Haushaltsrücklagen (Saldo 0 +/- SU23)				-37.900,00	-39.800,00	1.900,00			
Investive Gebarung										
SU 33	Summe Einzahlungen investive Gebarung							0,00	0,00	0,00
SU 34	Summe Auszahlungen investive Gebarung							0,00	0,00	0,00
SA2	Saldo (2) Geldfluss aus der Investiven Gebarung (33 - 34)							0,00	0,00	0,00
SA3	Saldo (3) Nettofinanzierungssaldo (Saldo 1 + Saldo 2)							-37.900,00	-39.800,00	1.900,00

1. Nachtragsvoranschlag 2020

Marktgemeinde Göllersdorf

NVA Ergebnis- und Finanzierungsvoranschlag Detailnachweis

		MVAG	MVAG	QU	Ergebnisvoranschlag			Finanzierungsvoranschlag		
		EH	FH		VA 2020 inkl. NVA	VA 2020	1. NVA	VA 2020 inkl. NVA	VA 2020	1. NVA
Finanzierungstätigkeit										
SU 35	Summe Einzahlungen aus der Finanzierungstätigkeit							0,00	0,00	0,00
SU 36	Summe Auszahlungen aus der Finanzierungstätigkeit							0,00	0,00	0,00
SA4	Saldo (4) Geldfluss aus der Finanzierungstätigkeit (35 – 36)							0,00	0,00	0,00
SA5	Saldo (5) Geldfluss aus der voranschlagswirksamen Gebarung (Saldo 3 + Saldo 4)							-37.900,00	-39.800,00	1.900,00
024	Wahlamt									
024000	Wahlangelegenheiten									
Operative Gebarung										
2/024000+816000	Wahlkostensätze - Kostenbeiträge (Kostensätze)	2114	3114	13	2.100,00	3.100,00	-1.000,00	2.100,00	3.100,00	-1.000,00
SU 21 / 31	Summe Erträge / Einzahlungen operative Gebarung				2.100,00	3.100,00	-1.000,00	2.100,00	3.100,00	-1.000,00
1/024000-728000	Kosten der Wahlen - Entgelte für sonstige Leistungen	2225	3225	24	2.600,00	5.000,00	-2.400,00	2.600,00	5.000,00	-2.400,00
SU 22 / 32	Summe Aufwendungen / Auszahlungen operative Gebarung				2.600,00	5.000,00	-2.400,00	2.600,00	5.000,00	-2.400,00
SA 0 / SA 1	(0) Nettoergebnis (21 - 22) / (1) Geldfluss operative Gebarung (31 – 32)				-500,00	-1.900,00	1.400,00	-500,00	-1.900,00	1.400,00
SU 23	Summe Haushaltsrücklagen				0,00	0,00	0,00	0,00	0,00	0,00
SA00	Nettoergebnis nach Zuw./Entn. Haushaltsrücklagen (Saldo 0 +/- SU23)				-500,00	-1.900,00	1.400,00			
Investive Gebarung										
SU 33	Summe Einzahlungen investive Gebarung							0,00	0,00	0,00
SU 34	Summe Auszahlungen investive Gebarung							0,00	0,00	0,00
SA2	Saldo (2) Geldfluss aus der Investiven Gebarung (33 – 34)							0,00	0,00	0,00
SA3	Saldo (3) Nettofinanzierungssaldo (Saldo 1 + Saldo 2)							-500,00	-1.900,00	1.400,00
Finanzierungstätigkeit										
SU 35	Summe Einzahlungen aus der Finanzierungstätigkeit							0,00	0,00	0,00
SU 36	Summe Auszahlungen aus der Finanzierungstätigkeit							0,00	0,00	0,00
SA4	Saldo (4) Geldfluss aus der Finanzierungstätigkeit (35 – 36)							0,00	0,00	0,00
SA5	Saldo (5) Geldfluss aus der voranschlagswirksamen Gebarung (Saldo 3 + Saldo 4)							-500,00	-1.900,00	1.400,00
029	Amtsgebäude									
029000	Amtsgebäude									
Operative Gebarung										
2/029000+829000	Heizungs- und Beleuchtungskosten - Sonstige Einnahmen	2116	3116	18	3.700,00	3.700,00	0,00	3.700,00	3.700,00	0,00
2/029000+829100	sonstige Erträge	2116	3116	18	200,00	0,00	200,00	200,00	0,00	200,00
SU 21 / 31	Summe Erträge / Einzahlungen operative Gebarung				3.900,00	3.700,00	200,00	3.900,00	3.700,00	200,00
1/029000-459000	Sonstige Verbrauchsgüter	2221	3221	23	100,00	100,00	0,00	100,00	100,00	0,00
1/029000-600000	Strom - Beleuchtung	2222	3222	24	4.700,00	4.500,00	200,00	4.700,00	4.500,00	200,00

1. Nachtragsvoranschlag 2020

Marktgemeinde Göllersdorf

NVA Ergebnis- und Finanzierungsvoranschlag Detailnachweis

		MVAG	MVAG	QU	Ergebnisvoranschlag			Finanzierungsvoranschlag		
		EH	FH		VA 2020 inkl. NVA	VA 2020	1. NVA	VA 2020 inkl. NVA	VA 2020	1. NVA
1/029000-600100	Strom - Heizung	2222	3222	24	200,00	400,00	-200,00	200,00	400,00	-200,00
1/029000-600200	Heizung	2222	3222	24	9.000,00	9.000,00	0,00	9.000,00	9.000,00	0,00
1/029000-614000	Instandhaltung von Gebäuden	2224	3224	24	45.000,00	45.000,00	0,00	45.000,00	45.000,00	0,00
1/029000-618000	Instandhaltung von sonstigen Anlagen - Einrichtung	2224	3224	24	1.000,00	1.000,00	0,00	1.000,00	1.000,00	0,00
1/029000-670000	Versicherungen	2222	3222	24	2.900,00	3.000,00	-100,00	2.900,00	3.000,00	-100,00
1/029000-711000	Gebühren f.d. Benützung v. Gemeinde Einricht.- u. Anlagen gem. FAG	2225	3225	24	5.100,00	5.100,00	0,00	5.100,00	5.100,00	0,00
1/029000-729000	Sonstige Ausgaben - Evaluierung	2225	3225	24	600,00	600,00	0,00	600,00	600,00	0,00
SU 22 / 32	Summe Aufwendungen / Auszahlungen operative Gebarung				68.600,00	68.700,00	-100,00	68.600,00	68.700,00	-100,00
SA 0 / SA 1	(0) Nettoergebnis (21 - 22) / (1) Geldfluss operative Gebarung (31 - 32)				-64.700,00	-65.000,00	300,00	-64.700,00	-65.000,00	300,00
SU 23	Summe Haushaltsrücklagen				0,00	0,00	0,00	0,00	0,00	0,00
SA00	Nettoergebnis nach Zuw./Entn. Haushaltsrücklagen (Saldo 0 +/- SU23)				-64.700,00	-65.000,00	300,00			
Investive Gebarung										
SU 33	Summe Einzahlungen investive Gebarung							0,00	0,00	0,00
SU 34	Summe Auszahlungen investive Gebarung							0,00	0,00	0,00
SA2	Saldo (2) Geldfluss aus der Investiven Gebarung (33 - 34)							0,00	0,00	0,00
SA3	Saldo (3) Nettofinanzierungssaldo (Saldo 1 + Saldo 2)							-64.700,00	-65.000,00	300,00
Finanzierungstätigkeit										
SU 35	Summe Einzahlungen aus der Finanzierungstätigkeit							0,00	0,00	0,00
SU 36	Summe Auszahlungen aus der Finanzierungstätigkeit							0,00	0,00	0,00
SA4	Saldo (4) Geldfluss aus der Finanzierungstätigkeit (35 - 36)							0,00	0,00	0,00
SA5	Saldo (5) Geldfluss aus der voranschlagswirksamen Gebarung (Saldo 3 + Saldo 4)							-64.700,00	-65.000,00	300,00
03 Bauverwaltung										
031 Amt für Raumordnung und Raumplanung										
031000 Raumordnung und Raumplanung										
Operative Gebarung										
SU 21 / 31	Summe Erträge / Einzahlungen operative Gebarung				0,00	0,00	0,00	0,00	0,00	0,00
1/031000-728000	Flächenwidmungsplan - Entgelte für sonstige Leistungen	2225	3225	24	25.800,00	25.800,00	0,00	25.800,00	25.800,00	0,00
SU 22 / 32	Summe Aufwendungen / Auszahlungen operative Gebarung				25.800,00	25.800,00	0,00	25.800,00	25.800,00	0,00
SA 0 / SA 1	(0) Nettoergebnis (21 - 22) / (1) Geldfluss operative Gebarung (31 - 32)				-25.800,00	-25.800,00	0,00	-25.800,00	-25.800,00	0,00
SU 23	Summe Haushaltsrücklagen				0,00	0,00	0,00	0,00	0,00	0,00
SA00	Nettoergebnis nach Zuw./Entn. Haushaltsrücklagen (Saldo 0 +/- SU23)				-25.800,00	-25.800,00	0,00			
Investive Gebarung										
SU 33	Summe Einzahlungen investive Gebarung							0,00	0,00	0,00
SU 34	Summe Auszahlungen investive Gebarung							0,00	0,00	0,00

1. Nachtragsvoranschlag 2020

Marktgemeinde Göllersdorf

NVA Ergebnis- und Finanzierungsvoranschlag Detailnachweis

	MVAG EH	MVAG FH	QU	Ergebnisvoranschlag			Finanzierungsvoranschlag		
				VA 2020 inkl. NVA	VA 2020	1. NVA	VA 2020 inkl. NVA	VA 2020	1. NVA
SA2							0,00	0,00	0,00
SA3							-25.800,00	-25.800,00	0,00
Finanzierungstätigkeit									
SU 35							0,00	0,00	0,00
SU 36							0,00	0,00	0,00
SA4							0,00	0,00	0,00
SA5							-25.800,00	-25.800,00	0,00
032 Vermessungsamt									
032000 Vermessungswesen									
Operative Gebarung									
SU 21 / 31				0,00	0,00	0,00	0,00	0,00	0,00
1/032000-680000		2226		5.100,00	5.100,00	0,00	0,00	0,00	0,00
1/032000-728000		2225	3225 24	2.600,00	2.600,00	0,00	2.600,00	2.600,00	0,00
SU 22 / 32				7.700,00	7.700,00	0,00	2.600,00	2.600,00	0,00
SA 0 / SA 1				-7.700,00	-7.700,00	0,00	-2.600,00	-2.600,00	0,00
SU 23				0,00	0,00	0,00	0,00	0,00	0,00
SA00				-7.700,00	-7.700,00	0,00			
Investive Gebarung									
SU 33							0,00	0,00	0,00
SU 34							0,00	0,00	0,00
SA2							0,00	0,00	0,00
SA3							-2.600,00	-2.600,00	0,00
Finanzierungstätigkeit									
SU 35							0,00	0,00	0,00
SU 36							0,00	0,00	0,00
SA4							0,00	0,00	0,00
SA5							-2.600,00	-2.600,00	0,00
06 Sonstige Maßnahmen									
060 Beiträge an Verbände, Vereine oder sonstige Organisationen									
060000 Beiträge an Verbände, Vereine und sonstige Organisationen									
Operative Gebarung									
SU 21 / 31				0,00	0,00	0,00	0,00	0,00	0,00

1. Nachtragsvoranschlag 2020

Marktgemeinde Göllersdorf

NVA Ergebnis- und Finanzierungsvoranschlag Detailnachweis

		MVAG	MVAG	QU	Ergebnisvoranschlag			Finanzierungsvoranschlag		
		EH	FH		VA 2020 inkl. NVA	VA 2020	1. NVA	VA 2020 inkl. NVA	VA 2020	1. NVA
1/060000-726000	Mitgliedsbeiträge an Gde. Vertreterverband	2225	3225	24	19.500,00	21.600,00	-2.100,00	19.500,00	21.600,00	-2.100,00
SU 22 / 32	Summe Aufwendungen / Auszahlungen operative Gebarung				19.500,00	21.600,00	-2.100,00	19.500,00	21.600,00	-2.100,00
SA 0 / SA 1	(0) Nettoergebnis (21 - 22) / (1) Geldfluss operative Gebarung (31 – 32)				-19.500,00	-21.600,00	2.100,00	-19.500,00	-21.600,00	2.100,00
SU 23	Summe Haushaltsrücklagen				0,00	0,00	0,00	0,00	0,00	0,00
SA00	Nettoergebnis nach Zuw./Entn. Haushaltsrücklagen (Saldo 0 +/- SU23)				-19.500,00	-21.600,00	2.100,00			
Investive Gebarung										
SU 33	Summe Einzahlungen investive Gebarung							0,00	0,00	0,00
SU 34	Summe Auszahlungen investive Gebarung							0,00	0,00	0,00
SA2	Saldo (2) Geldfluss aus der Investiven Gebarung (33 – 34)							0,00	0,00	0,00
SA3	Saldo (3) Nettofinanzierungssaldo (Saldo 1 + Saldo 2)							-19.500,00	-21.600,00	2.100,00
Finanzierungstätigkeit										
SU 35	Summe Einzahlungen aus der Finanzierungstätigkeit							0,00	0,00	0,00
SU 36	Summe Auszahlungen aus der Finanzierungstätigkeit							0,00	0,00	0,00
SA4	Saldo (4) Geldfluss aus der Finanzierungstätigkeit (35 – 36)							0,00	0,00	0,00
SA5	Saldo (5) Geldfluss aus der voranschlagswirksamen Gebarung (Saldo 3 + Saldo 4)							-19.500,00	-21.600,00	2.100,00
062	Ehrungen und Auszeichnungen									
062000	Ehrungen und Auszeichnungen									
Operative Gebarung										
SU 21 / 31	Summe Erträge / Einzahlungen operative Gebarung				0,00	0,00	0,00	0,00	0,00	0,00
1/062000-728000	Geschenke - Entgelte für sonstige Leistungen	2225	3225	24	5.000,00	5.000,00	0,00	5.000,00	5.000,00	0,00
SU 22 / 32	Summe Aufwendungen / Auszahlungen operative Gebarung				5.000,00	5.000,00	0,00	5.000,00	5.000,00	0,00
SA 0 / SA 1	(0) Nettoergebnis (21 - 22) / (1) Geldfluss operative Gebarung (31 – 32)				-5.000,00	-5.000,00	0,00	-5.000,00	-5.000,00	0,00
SU 23	Summe Haushaltsrücklagen				0,00	0,00	0,00	0,00	0,00	0,00
SA00	Nettoergebnis nach Zuw./Entn. Haushaltsrücklagen (Saldo 0 +/- SU23)				-5.000,00	-5.000,00	0,00			
Investive Gebarung										
SU 33	Summe Einzahlungen investive Gebarung							0,00	0,00	0,00
SU 34	Summe Auszahlungen investive Gebarung							0,00	0,00	0,00
SA2	Saldo (2) Geldfluss aus der Investiven Gebarung (33 – 34)							0,00	0,00	0,00
SA3	Saldo (3) Nettofinanzierungssaldo (Saldo 1 + Saldo 2)							-5.000,00	-5.000,00	0,00
Finanzierungstätigkeit										
SU 35	Summe Einzahlungen aus der Finanzierungstätigkeit							0,00	0,00	0,00
SU 36	Summe Auszahlungen aus der Finanzierungstätigkeit							0,00	0,00	0,00
SA4	Saldo (4) Geldfluss aus der Finanzierungstätigkeit (35 – 36)							0,00	0,00	0,00
SA5	Saldo (5) Geldfluss aus der voranschlagswirksamen Gebarung (Saldo 3 + Saldo 4)							-5.000,00	-5.000,00	0,00

1. Nachtragsvoranschlag 2020

Marktgemeinde Göllersdorf

NVA Ergebnis- und Finanzierungsvoranschlag Detailnachweis

	MVAG EH	MVAG FH	QU	Ergebnisvoranschlag			Finanzierungsvoranschlag		
				VA 2020 inkl. NVA	VA 2020	1. NVA	VA 2020 inkl. NVA	VA 2020	1. NVA
08 Pensionen (soweit nicht aufgeteilt)									
080 Pensionen (soweit nicht aufgeteilt)									
080000 Pensionen									
Operative Gebarung									
SU 21 / 31 Summe Erträge / Einzahlungen operative Gebarung				0,00	0,00	0,00	0,00	0,00	0,00
1/080000-752000 Beitrag Pensionsverband	2231	3231	26	86.200,00	86.200,00	0,00	86.200,00	86.200,00	0,00
SU 22 / 32 Summe Aufwendungen / Auszahlungen operative Gebarung				86.200,00	86.200,00	0,00	86.200,00	86.200,00	0,00
SA 0 / SA 1 (0) Nettoergebnis (21 - 22) / (1) Geldfluss operative Gebarung (31 - 32)				-86.200,00	-86.200,00	0,00	-86.200,00	-86.200,00	0,00
SU 23 Summe Haushaltsrücklagen				0,00	0,00	0,00	0,00	0,00	0,00
SA00 Nettoergebnis nach Zuw./Entn. Haushaltsrücklagen (Saldo 0 +/- SU23)				-86.200,00	-86.200,00	0,00			
Investive Gebarung									
SU 33 Summe Einzahlungen investive Gebarung							0,00	0,00	0,00
SU 34 Summe Auszahlungen investive Gebarung							0,00	0,00	0,00
SA2 Saldo (2) Geldfluss aus der Investiven Gebarung (33 - 34)							0,00	0,00	0,00
SA3 Saldo (3) Nettofinanzierungssaldo (Saldo 1 + Saldo 2)							-86.200,00	-86.200,00	0,00
Finanzierungstätigkeit									
SU 35 Summe Einzahlungen aus der Finanzierungstätigkeit							0,00	0,00	0,00
SU 36 Summe Auszahlungen aus der Finanzierungstätigkeit							0,00	0,00	0,00
SA4 Saldo (4) Geldfluss aus der Finanzierungstätigkeit (35 - 36)							0,00	0,00	0,00
SA5 Saldo (5) Geldfluss aus der voranschlagswirksamen Gebarung (Saldo 3 + Saldo 4)							-86.200,00	-86.200,00	0,00
09 Personalbetreuung									
091 Personalausbildung und Personalfortbildung									
091000 Personalausbildung und Personalfortbildung									
Operative Gebarung									
SU 21 / 31 Summe Erträge / Einzahlungen operative Gebarung				0,00	0,00	0,00	0,00	0,00	0,00
1/091000-590000 Schulung der Bediensteten - Freiw. Sozialleistungen (nur Barleist.)	2212	3212	20	5.000,00	5.000,00	0,00	5.000,00	5.000,00	0,00
SU 22 / 32 Summe Aufwendungen / Auszahlungen operative Gebarung				5.000,00	5.000,00	0,00	5.000,00	5.000,00	0,00
SA 0 / SA 1 (0) Nettoergebnis (21 - 22) / (1) Geldfluss operative Gebarung (31 - 32)				-5.000,00	-5.000,00	0,00	-5.000,00	-5.000,00	0,00
SU 23 Summe Haushaltsrücklagen				0,00	0,00	0,00	0,00	0,00	0,00
SA00 Nettoergebnis nach Zuw./Entn. Haushaltsrücklagen (Saldo 0 +/- SU23)				-5.000,00	-5.000,00	0,00			
Investive Gebarung									
SU 33 Summe Einzahlungen investive Gebarung							0,00	0,00	0,00
SU 34 Summe Auszahlungen investive Gebarung							0,00	0,00	0,00
SA2 Saldo (2) Geldfluss aus der Investiven Gebarung (33 - 34)							0,00	0,00	0,00

1. Nachtragsvoranschlag 2020

Marktgemeinde Göllersdorf

NVA Ergebnis- und Finanzierungsvoranschlag Detailnachweis

	MVAG EH	MVAG FH	QU	Ergebnisvoranschlag		Finanzierungsvoranschlag			
				VA 2020 inkl. NVA	VA 2020	1. NVA	VA 2020 inkl. NVA	VA 2020	1. NVA
SA3			Saldo (3) Nettofinanzierungssaldo (Saldo 1 + Saldo 2)				-5.000,00	-5.000,00	0,00
Finanzierungstätigkeit									
SU 35			Summe Einzahlungen aus der Finanzierungstätigkeit				0,00	0,00	0,00
SU 36			Summe Auszahlungen aus der Finanzierungstätigkeit				0,00	0,00	0,00
SA4			Saldo (4) Geldfluss aus der Finanzierungstätigkeit (35 – 36)				0,00	0,00	0,00
SA5			Saldo (5) Geldfluss aus der voranschlagswirksamen Gebarung (Saldo 3 + Saldo 4)				-5.000,00	-5.000,00	0,00

1. Nachtragsvoranschlag 2020

Marktgemeinde Göllersdorf

NVA Ergebnis- und Finanzierungsvoranschlag Detailnachweis

		MVAG	MVAG	QU	Ergebnisvoranschlag			Finanzierungsvoranschlag		
		EH	FH		VA 2020 inkl. NVA	VA 2020	1. NVA	VA 2020 inkl. NVA	VA 2020	1. NVA
1 Öffentliche Ordnung und Sicherheit										
13	Sonderpolizei									
131	Bau- und Feuerpolizei									
131000	Bau- und Feuerpolizei									
Operative Gebarung										
SU 21 / 31	Summe Erträge / Einzahlungen operative Gebarung				0,00	0,00	0,00	0,00	0,00	0,00
1/131000-640000	Sachverständigenhonorare - Beratungskosten	2222	3222	24	17.100,00	12.100,00	5.000,00	17.100,00	12.100,00	5.000,00
1/131000-728000	Entgelte für sonstige Leistungen (Prüfung)	2225	3225	24	40.000,00	40.000,00	0,00	40.000,00	40.000,00	0,00
SU 22 / 32	Summe Aufwendungen / Auszahlungen operative Gebarung				57.100,00	52.100,00	5.000,00	57.100,00	52.100,00	5.000,00
SA 0 / SA 1	(0) Nettoergebnis (21 - 22) / (1) Geldfluss operative Gebarung (31 - 32)				-57.100,00	-52.100,00	-5.000,00	-57.100,00	-52.100,00	-5.000,00
SU 23	Summe Haushaltsrücklagen				0,00	0,00	0,00	0,00	0,00	0,00
SA00	Nettoergebnis nach Zuw./Entn. Haushaltsrücklagen (Saldo 0 +/- SU23)				-57.100,00	-52.100,00	-5.000,00			
Investive Gebarung										
SU 33	Summe Einzahlungen investive Gebarung							0,00	0,00	0,00
SU 34	Summe Auszahlungen investive Gebarung							0,00	0,00	0,00
SA2	Saldo (2) Geldfluss aus der Investiven Gebarung (33 - 34)							0,00	0,00	0,00
SA3	Saldo (3) Nettofinanzierungssaldo (Saldo 1 + Saldo 2)							-57.100,00	-52.100,00	-5.000,00
Finanzierungstätigkeit										
SU 35	Summe Einzahlungen aus der Finanzierungstätigkeit							0,00	0,00	0,00
SU 36	Summe Auszahlungen aus der Finanzierungstätigkeit							0,00	0,00	0,00
SA4	Saldo (4) Geldfluss aus der Finanzierungstätigkeit (35 - 36)							0,00	0,00	0,00
SA5	Saldo (5) Geldfluss aus der voranschlagswirksamen Gebarung (Saldo 3 + Saldo 4)							-57.100,00	-52.100,00	-5.000,00
133	Veterinärpolizei									
133000	Veterinärpolizei									
Operative Gebarung										
SU 21 / 31	Summe Erträge / Einzahlungen operative Gebarung				0,00	0,00	0,00	0,00	0,00	0,00
1/133000-413000	Handelswaren - Hundemarken	2221	3221	23	0,00	100,00	-100,00	0,00	100,00	-100,00
SU 22 / 32	Summe Aufwendungen / Auszahlungen operative Gebarung				0,00	100,00	-100,00	0,00	100,00	-100,00
SA 0 / SA 1	(0) Nettoergebnis (21 - 22) / (1) Geldfluss operative Gebarung (31 - 32)				0,00	-100,00	100,00	0,00	-100,00	100,00
SU 23	Summe Haushaltsrücklagen				0,00	0,00	0,00	0,00	0,00	0,00
SA00	Nettoergebnis nach Zuw./Entn. Haushaltsrücklagen (Saldo 0 +/- SU23)				0,00	-100,00	100,00			
Investive Gebarung										
SU 33	Summe Einzahlungen investive Gebarung							0,00	0,00	0,00
SU 34	Summe Auszahlungen investive Gebarung							0,00	0,00	0,00

1. Nachtragsvoranschlag 2020

Marktgemeinde Göllersdorf

NVA Ergebnis- und Finanzierungsvoranschlag Detailnachweis

	MVAG EH	MVAG FH	QU	Ergebnisvoranschlag			Finanzierungsvoranschlag		
				VA 2020 inkl. NVA	VA 2020	1. NVA	VA 2020 inkl. NVA	VA 2020	1. NVA
SA2							0,00	0,00	0,00
SA3							0,00	-100,00	100,00
Finanzierungstätigkeit									
SU 35							0,00	0,00	0,00
SU 36							0,00	0,00	0,00
SA4							0,00	0,00	0,00
SA5							0,00	-100,00	100,00
16 Feuerwehrwesen									
163 Freiwillige Feuerwehren									
163000 Freiwillige Feuerwehren									
Operative Gebarung									
SU 21 / 31				0,00	0,00	0,00	0,00	0,00	0,00
1/163000-754000				19.000,00	20.000,00	-1.000,00	19.000,00	20.000,00	-1.000,00
1/163000-774000				27.000,00	16.000,00	11.000,00	0,00	0,00	0,00
SU 22 / 32				46.000,00	36.000,00	10.000,00	19.000,00	20.000,00	-1.000,00
SA 0 / SA 1				-46.000,00	-36.000,00	-10.000,00	-19.000,00	-20.000,00	1.000,00
SU 23				0,00	0,00	0,00	0,00	0,00	0,00
SA00				-46.000,00	-36.000,00	-10.000,00			
Investive Gebarung									
SU 33							0,00	0,00	0,00
1/163000-774000				0,00	0,00	0,00	27.000,00	16.000,00	11.000,00
SU 34							27.000,00	16.000,00	11.000,00
SA2							-27.000,00	-16.000,00	-11.000,00
SA3							-46.000,00	-36.000,00	-10.000,00
Finanzierungstätigkeit									
SU 35							0,00	0,00	0,00
SU 36							0,00	0,00	0,00
SA4							0,00	0,00	0,00
SA5							-46.000,00	-36.000,00	-10.000,00

1. Nachtragsvoranschlag 2020

Marktgemeinde Göllersdorf

NVA Ergebnis- und Finanzierungsvoranschlag Detailnachweis

		MVAG	MVAG	QU	Ergebnisvoranschlag			Finanzierungsvoranschlag		
		EH	FH		VA 2020 inkl. NVA	VA 2020	1. NVA	VA 2020 inkl. NVA	VA 2020	1. NVA
164	Förderung der Brandbekämpfung und Brandverhütung									
164000	Förderung der Brandbekämpfung und Brandverhütung									
Operative Gebarung										
2/164000+829000	Müllgebühren - Sonstige Einnahmen	2116	3116	18	1.100,00	1.000,00	100,00	1.100,00	1.000,00	100,00
SU 21 / 31	Summe Erträge / Einzahlungen operative Gebarung				1.100,00	1.000,00	100,00	1.100,00	1.000,00	100,00
1/164000-600000	Strom - Beleuchtung Zeughaus	2222	3222	24	5.500,00	5.100,00	400,00	5.500,00	5.100,00	400,00
1/164000-600100	Strom - Stromkosten Löschteich u. Wasserpumpe	2222	3222	24	600,00	800,00	-200,00	600,00	800,00	-200,00
1/164000-600200	Heizung	2222	3222	24	0,00	100,00	-100,00	0,00	100,00	-100,00
1/164000-614000	Instandhaltung von Gebäuden	2224	3224	24	9.000,00	42.900,00	-33.900,00	9.000,00	42.900,00	-33.900,00
1/164000-618000	Instandhaltung von sonstigen Anlagen	2224	3224	24	1.500,00	1.000,00	500,00	1.500,00	1.000,00	500,00
1/164000-670000	Versicherungen	2222	3222	24	5.000,00	5.100,00	-100,00	5.000,00	5.100,00	-100,00
1/164000-680000	Planmäßige Abschreibung	2226			81.100,00	81.100,00	0,00	0,00	0,00	0,00
1/164000-710000	Öffentliche Abgaben	2225	3225	24	0,00	400,00	-400,00	0,00	400,00	-400,00
1/164000-711000	Gebühren f.d. Benützung v. Gemeinde Einricht.- u. Anlagen gem. FAG	2225	3225	24	6.200,00	6.200,00	0,00	6.200,00	6.200,00	0,00
1/164000-751000	Kosten Erstalarmierung - Lfd. Transferzahlungen an Länder	2231	3231	26	1.300,00	1.300,00	0,00	1.300,00	1.300,00	0,00
SU 22 / 32	Summe Aufwendungen / Auszahlungen operative Gebarung				110.200,00	144.000,00	-33.800,00	29.100,00	62.900,00	-33.800,00
SA 0 / SA 1	(0) Nettoergebnis (21 - 22) / (1) Geldfluss operative Gebarung (31 - 32)				-109.100,00	-143.000,00	33.900,00	-28.000,00	-61.900,00	33.900,00
SU 23	Summe Haushaltsrücklagen				0,00	0,00	0,00	0,00	0,00	0,00
SA00	Nettoergebnis nach Zuw./Entn. Haushaltsrücklagen (Saldo 0 +/- SU23)				-109.100,00	-143.000,00	33.900,00			
Investive Gebarung										
SU 33	Summe Einzahlungen investive Gebarung							0,00	0,00	0,00
SU 34	Summe Auszahlungen investive Gebarung							0,00	0,00	0,00
SA2	Saldo (2) Geldfluss aus der Investiven Gebarung (33 - 34)							0,00	0,00	0,00
SA3	Saldo (3) Nettofinanzierungssaldo (Saldo 1 + Saldo 2)							-28.000,00	-61.900,00	33.900,00
Finanzierungstätigkeit										
SU 35	Summe Einzahlungen aus der Finanzierungstätigkeit							0,00	0,00	0,00
SU 36	Summe Auszahlungen aus der Finanzierungstätigkeit							0,00	0,00	0,00
SA4	Saldo (4) Geldfluss aus der Finanzierungstätigkeit (35 - 36)							0,00	0,00	0,00
SA5	Saldo (5) Geldfluss aus der voranschlagswirksamen Gebarung (Saldo 3 + Saldo 4)							-28.000,00	-61.900,00	33.900,00
18	Landesverteidigung									
180	Zivilschutz									
180000	Zivilschutz									
Operative Gebarung										
SU 21 / 31	Summe Erträge / Einzahlungen operative Gebarung				0,00	0,00	0,00	0,00	0,00	0,00

1. Nachtragsvoranschlag 2020

Marktgemeinde Göllersdorf

NVA Ergebnis- und Finanzierungsvoranschlag Detailnachweis

		MVAG	MVAG	QU	Ergebnisvoranschlag			Finanzierungsvoranschlag		
		EH	FH		VA 2020 inkl. NVA	VA 2020	1. NVA	VA 2020 inkl. NVA	VA 2020	1. NVA
1/180000-726000	Mitgliedsbeiträge an Institutionen (im Inland)	2225	3225	24	500,00	500,00	0,00	500,00	500,00	0,00
SU 22 / 32	Summe Aufwendungen / Auszahlungen operative Gebarung				500,00	500,00	0,00	500,00	500,00	0,00
SA 0 / SA 1	(0) Nettoergebnis (21 - 22) / (1) Geldfluss operative Gebarung (31 – 32)				-500,00	-500,00	0,00	-500,00	-500,00	0,00
SU 23	Summe Haushaltsrücklagen				0,00	0,00	0,00	0,00	0,00	0,00
SA00	Nettoergebnis nach Zuw./Entn. Haushaltsrücklagen (Saldo 0 +/- SU23)				-500,00	-500,00	0,00			
Investive Gebarung										
SU 33	Summe Einzahlungen investive Gebarung							0,00	0,00	0,00
SU 34	Summe Auszahlungen investive Gebarung							0,00	0,00	0,00
SA2	Saldo (2) Geldfluss aus der Investiven Gebarung (33 – 34)							0,00	0,00	0,00
SA3	Saldo (3) Nettofinanzierungssaldo (Saldo 1 + Saldo 2)							-500,00	-500,00	0,00
Finanzierungstätigkeit										
SU 35	Summe Einzahlungen aus der Finanzierungstätigkeit							0,00	0,00	0,00
SU 36	Summe Auszahlungen aus der Finanzierungstätigkeit							0,00	0,00	0,00
SA4	Saldo (4) Geldfluss aus der Finanzierungstätigkeit (35 – 36)							0,00	0,00	0,00
SA5	Saldo (5) Geldfluss aus der voranschlagswirksamen Gebarung (Saldo 3 + Saldo 4)							-500,00	-500,00	0,00

	MVAG EH	MVAG FH	QU	Ergebnisvoranschlag			Finanzierungsvoranschlag			
				VA 2020 inkl. NVA	VA 2020	1. NVA	VA 2020 inkl. NVA	VA 2020	1. NVA	
2 Unterricht, Erziehung, Sport und Wissenschaft										
21	Allgemeinbildender Unterricht									
210	Allgemeinbildende Pflichtschulen, gemeinsame Kosten									
210000	Allgemeinbildende Pflichtschulen									
Operative Gebarung										
SU 21 / 31	Summe Erträge / Einzahlungen operative Gebarung			0,00	0,00	0,00	0,00	0,00	0,00	
1/210000-728000	Matrikenführung - Entgelte für sonstige Leistungen	2225	3225	24	200,00	200,00	0,00	200,00	200,00	0,00
SU 22 / 32	Summe Aufwendungen / Auszahlungen operative Gebarung			200,00	200,00	0,00	200,00	200,00	0,00	
SA 0 / SA 1	(0) Nettoergebnis (21 - 22) / (1) Geldfluss operative Gebarung (31 - 32)			-200,00	-200,00	0,00	-200,00	-200,00	0,00	
SU 23	Summe Haushaltsrücklagen			0,00	0,00	0,00	0,00	0,00	0,00	
SA00	Nettoergebnis nach Zuw./Entn. Haushaltsrücklagen (Saldo 0 +/- SU23)			-200,00	-200,00	0,00				
Investive Gebarung										
SU 33	Summe Einzahlungen investive Gebarung						0,00	0,00	0,00	
SU 34	Summe Auszahlungen investive Gebarung						0,00	0,00	0,00	
SA2	Saldo (2) Geldfluss aus der Investiven Gebarung (33 - 34)						0,00	0,00	0,00	
SA3	Saldo (3) Nettofinanzierungssaldo (Saldo 1 + Saldo 2)						-200,00	-200,00	0,00	
Finanzierungstätigkeit										
SU 35	Summe Einzahlungen aus der Finanzierungstätigkeit						0,00	0,00	0,00	
SU 36	Summe Auszahlungen aus der Finanzierungstätigkeit						0,00	0,00	0,00	
SA4	Saldo (4) Geldfluss aus der Finanzierungstätigkeit (35 - 36)						0,00	0,00	0,00	
SA5	Saldo (5) Geldfluss aus der voranschlagswirksamen Gebarung (Saldo 3 + Saldo 4)						-200,00	-200,00	0,00	
211	Volksschulen									
211000	Volksschule									
Operative Gebarung										
2/211000+816000	Kostenbeiträge Gesunde Jause	2114	3114	13	1.200,00	0,00	1.200,00	1.200,00	0,00	1.200,00
2/211000+823000	Zinsen Photovoltaik	2131	3131	14	100,00	100,00	0,00	100,00	100,00	0,00
2/211000+828000	Rückersätze für Schülertransport - Rückersätze von Ausgaben	2116	3116	18	5.900,00	5.500,00	400,00	5.900,00	5.500,00	400,00
2/211000+828100	Rückersätze Heizkosten NNÖ MS	2116	3116	18	29.500,00	30.000,00	-500,00	29.500,00	30.000,00	-500,00
2/211000+871000	Einnahmen schulische Nachmittagsbetreuung	2121	3121	33	21.200,00	9.000,00	12.200,00	21.200,00	9.000,00	12.200,00
SU 21 / 31	Summe Erträge / Einzahlungen operative Gebarung				57.900,00	44.600,00	13.300,00	57.900,00	44.600,00	13.300,00
1/211000-400000	Dienstbekleidung - Geringwertige Wirtschaftsgüter d. Anlagevermögens	2221	3221	23	300,00	100,00	200,00	300,00	100,00	200,00
1/211000-400100	Unterrichtsmaterialien	2221	3221	23	6.000,00	4.000,00	2.000,00	6.000,00	4.000,00	2.000,00

1. Nachtragsvoranschlag 2020

Marktgemeinde Göllersdorf

NVA Ergebnis- und Finanzierungsvoranschlag Detailnachweis

		MVAG	MVAG	QU	Ergebnisvoranschlag			Finanzierungsvoranschlag		
		EH	FH		VA 2020 inkl. NVA	VA 2020	1. NVA	VA 2020 inkl. NVA	VA 2020	1. NVA
1/211000-430000	Lebensmittel Gesunde Jause	2221	3221	23	6.000,00	6.000,00	0,00	6.000,00	6.000,00	0,00
1/211000-454000	Reinigungsmittel	2221	3221	23	3.200,00	3.200,00	0,00	3.200,00	3.200,00	0,00
1/211000-456000	Schreib-, Zeichen- und sonstige Büromittel	2221	3221	23	800,00	800,00	0,00	800,00	800,00	0,00
1/211000-457000	Druckwerke	2221	3221	23	600,00	600,00	0,00	600,00	600,00	0,00
1/211000-458000	Mittel zur ärztlichen Betreuung und Gesundheitsvorsorge	2221	3221	23	100,00	100,00	0,00	100,00	100,00	0,00
1/211000-459000	Sonstige Verbrauchsgüter	2221	3221	23	200,00	200,00	0,00	200,00	200,00	0,00
1/211000-511000	Geldbezüge der VB II - Vertragsbed. in handwerklicher Verwendung	2211	3211	20	88.100,00	80.800,00	7.300,00	88.100,00	80.800,00	7.300,00
1/211000-564000	Vergütungen für Nebentätigkeit - Fahrschülerbeaufsichtigung	2211	3211	20	600,00	600,00	0,00	600,00	600,00	0,00
1/211000-565000	Mehrleistungsvergütungen	2211	3211	20	700,00	700,00	0,00	700,00	700,00	0,00
1/211000-580000	Dienstgeberbeiträge zum Ausgleichsfonds f Familienbeihilfen	2212	3212	20	2.100,00	1.800,00	300,00	2.100,00	1.800,00	300,00
1/211000-582000	Sonstige Dienstgeberbeiträge zur sozialen Sicherheit	2212	3212	20	18.100,00	16.200,00	1.900,00	18.100,00	16.200,00	1.900,00
1/211000-582100	Mitarbeitervorsorgebeitrag	2212	3212	20	0,00	400,00	-400,00	0,00	400,00	-400,00
1/211000-591000	Dotierung von Rückstellungen für Abfertigungen	2214			1.600,00	0,00	1.600,00	0,00	0,00	0,00
1/211000-592000	Dotierung von Rückstellungen für Jubiläumszuwendungen	2214			1.100,00	0,00	1.100,00	0,00	0,00	0,00
1/211000-600000	Strom	2222	3222	24	4.100,00	3.900,00	200,00	4.100,00	3.900,00	200,00
1/211000-600100	Heizung	2222	3222	24	41.300,00	47.900,00	-6.600,00	41.300,00	47.900,00	-6.600,00
1/211000-614000	Instandhaltung von Gebäuden	2224	3224	24	26.500,00	18.000,00	8.500,00	26.500,00	18.000,00	8.500,00
1/211000-616000	Instandhaltung von Maschinen und maschinellen Anlagen	2224	3224	24	2.600,00	2.600,00	0,00	2.600,00	2.600,00	0,00
1/211000-618000	Instandhaltung von sonstigen Anlagen - Einrichtung	2224	3224	24	1.000,00	5.000,00	-4.000,00	1.000,00	5.000,00	-4.000,00
1/211000-620000	Transporte	2222	3222	24	7.500,00	14.500,00	-7.000,00	7.500,00	14.500,00	-7.000,00
1/211000-630000	Porto	2222	3222	24	100,00	100,00	0,00	100,00	100,00	0,00
1/211000-631000	Telefon	2222	3222	24	700,00	700,00	0,00	700,00	700,00	0,00
1/211000-670000	Versicherungen	2222	3222	24	4.600,00	4.500,00	100,00	4.600,00	4.500,00	100,00
1/211000-680000	Planmäßige Abschreibung	2226			42.200,00	42.200,00	0,00	0,00	0,00	0,00
1/211000-710000	Öffentliche Abgaben - KEST Photovoltaik	2225	3225	24	100,00	100,00	0,00	100,00	100,00	0,00
1/211000-711000	Gebühren f.d. Benützung v. Gemeinde Einricht.- u. Anlagen gem. FAG	2225	3225	24	4.400,00	4.400,00	0,00	4.400,00	4.400,00	0,00
1/211000-724000	Reisegebühren	2225	3225	24	100,00	100,00	0,00	100,00	100,00	0,00
1/211000-728000	Unterrichtsfilmbeitrag - Entgelte für sonstige Leistungen	2225	3225	24	1.000,00	1.000,00	0,00	1.000,00	1.000,00	0,00
1/211000-729000	Sonstige Ausgaben - Evaluierung	2225	3225	24	600,00	600,00	0,00	600,00	600,00	0,00

1. Nachtragsvoranschlag 2020

Marktgemeinde Göllersdorf

NVA Ergebnis- und Finanzierungsvoranschlag Detailnachweis

		MVAG	MVAG	QU	Ergebnisvoranschlag			Finanzierungsvoranschlag		
		EH	FH		VA 2020 inkl. NVA	VA 2020	1. NVA	VA 2020 inkl. NVA	VA 2020	1. NVA
1/211000-752100	Laufende Transferzahlungen an Mittelschulgemeinde Göllersdorf	2231	3231	26	5.300,00	5.300,00	0,00	5.300,00	5.300,00	0,00
SU 22 / 32	Summe Aufwendungen / Auszahlungen operative Gebarung				271.600,00	266.400,00	5.200,00	226.700,00	224.200,00	2.500,00
SA 0 / SA 1	(0) Nettoergebnis (21 - 22) / (1) Geldfluss operative Gebarung (31 – 32)				-213.700,00	-221.800,00	8.100,00	-168.800,00	-179.600,00	10.800,00
1/211000-794000	Zuweisung an zweckgebundene Haushaltsrücklagen	2401			1.000,00	1.000,00	0,00	0,00	0,00	0,00
SU 23	Summe Haushaltsrücklagen				-1.000,00	-1.000,00	0,00	0,00	0,00	0,00
SA00	Nettoergebnis nach Zuw./Entn. Haushaltsrücklagen (Saldo 0 +/- SU23)				-214.700,00	-222.800,00	8.100,00			
Investive Gebarung										
2/211000+300000	Kostensersatz AMA - Gesunde Jause		3331	33	0,00	0,00	0,00	0,00	1.700,00	-1.700,00
2/211000+303000	Kapitaltransferzahlungen von sonst. Trägern des öffentlichen Rechts		3331	33	0,00	0,00	0,00	1.800,00	1.800,00	0,00
SU 33	Summe Einzahlungen investive Gebarung							1.800,00	3.500,00	-1.700,00
1/211000-020000	Maschinen und maschinelle Anlagen		3414	41	0,00	0,00	0,00	15.400,00	15.400,00	0,00
1/211000-042000	Lehrmittel		3415	41	0,00	0,00	0,00	0,00	2.800,00	-2.800,00
SU 34	Summe Auszahlungen investive Gebarung							15.400,00	18.200,00	-2.800,00
SA2	Saldo (2) Geldfluss aus der Investiven Gebarung (33 – 34)							-13.600,00	-14.700,00	1.100,00
SA3	Saldo (3) Nettofinanzierungssaldo (Saldo 1 + Saldo 2)							-182.400,00	-194.300,00	11.900,00
Finanzierungstätigkeit										
SU 35	Summe Einzahlungen aus der Finanzierungstätigkeit							0,00	0,00	0,00
SU 36	Summe Auszahlungen aus der Finanzierungstätigkeit							0,00	0,00	0,00
SA4	Saldo (4) Geldfluss aus der Finanzierungstätigkeit (35 – 36)							0,00	0,00	0,00
SA5	Saldo (5) Geldfluss aus der voranschlagswirksamen Gebarung (Saldo 3 + Saldo 4)							-182.400,00	-194.300,00	11.900,00
212	Hauptschulen									
212000	Hauptschulen (Neue Mittelschulen)									
Operative Gebarung										
SU 21 / 31	Summe Erträge / Einzahlungen operative Gebarung				0,00	0,00	0,00	0,00	0,00	0,00
1/212000-752000	Schulumlage	2231	3231	26	111.000,00	126.000,00	-15.000,00	111.000,00	126.000,00	-15.000,00
SU 22 / 32	Summe Aufwendungen / Auszahlungen operative Gebarung				111.000,00	126.000,00	-15.000,00	111.000,00	126.000,00	-15.000,00
SA 0 / SA 1	(0) Nettoergebnis (21 - 22) / (1) Geldfluss operative Gebarung (31 – 32)				-111.000,00	-126.000,00	15.000,00	-111.000,00	-126.000,00	15.000,00
SU 23	Summe Haushaltsrücklagen				0,00	0,00	0,00	0,00	0,00	0,00
SA00	Nettoergebnis nach Zuw./Entn. Haushaltsrücklagen (Saldo 0 +/- SU23)				-111.000,00	-126.000,00	15.000,00			
Investive Gebarung										
SU 33	Summe Einzahlungen investive Gebarung							0,00	0,00	0,00
SU 34	Summe Auszahlungen investive Gebarung							0,00	0,00	0,00
SA2	Saldo (2) Geldfluss aus der Investiven Gebarung (33 – 34)							0,00	0,00	0,00
SA3	Saldo (3) Nettofinanzierungssaldo (Saldo 1 + Saldo 2)							-111.000,00	-126.000,00	15.000,00

1. Nachtragsvoranschlag 2020

Marktgemeinde Göllersdorf

NVA Ergebnis- und Finanzierungsvoranschlag Detailnachweis

	MVAG EH	MVAG FH	QU	Ergebnisvoranschlag			Finanzierungsvoranschlag		
				VA 2020 inkl. NVA	VA 2020	1. NVA	VA 2020 inkl. NVA	VA 2020	1. NVA
Finanzierungstätigkeit									
SU 35							0,00	0,00	0,00
SU 36							0,00	0,00	0,00
SA4							0,00	0,00	0,00
SA5							-111.000,00	-126.000,00	15.000,00
213									
213000									
Operative Gebarung									
SU 21 / 31				0,00	0,00	0,00	0,00	0,00	0,00
1/213000-752000			2231 3231 26	13.300,00	14.800,00	-1.500,00	13.300,00	14.800,00	-1.500,00
SU 22 / 32				13.300,00	14.800,00	-1.500,00	13.300,00	14.800,00	-1.500,00
SA 0 / SA 1				-13.300,00	-14.800,00	1.500,00	-13.300,00	-14.800,00	1.500,00
SU 23				0,00	0,00	0,00	0,00	0,00	0,00
SA00				-13.300,00	-14.800,00	1.500,00			
Investive Gebarung									
SU 33							0,00	0,00	0,00
SU 34							0,00	0,00	0,00
SA2							0,00	0,00	0,00
SA3							-13.300,00	-14.800,00	1.500,00
Finanzierungstätigkeit									
SU 35							0,00	0,00	0,00
SU 36							0,00	0,00	0,00
SA4							0,00	0,00	0,00
SA5							-13.300,00	-14.800,00	1.500,00
214									
214000									
Operative Gebarung									
SU 21 / 31				0,00	0,00	0,00	0,00	0,00	0,00
1/214000-752000			2231 3231 26	3.800,00	6.700,00	-2.900,00	3.800,00	6.700,00	-2.900,00
SU 22 / 32				3.800,00	6.700,00	-2.900,00	3.800,00	6.700,00	-2.900,00
SA 0 / SA 1				-3.800,00	-6.700,00	2.900,00	-3.800,00	-6.700,00	2.900,00
SU 23				0,00	0,00	0,00	0,00	0,00	0,00
SA00				-3.800,00	-6.700,00	2.900,00			
Investive Gebarung									
SU 33							0,00	0,00	0,00

1. Nachtragsvoranschlag 2020

Marktgemeinde Göllersdorf

NVA Ergebnis- und Finanzierungsvoranschlag Detailnachweis

	MVAG EH	MVAG FH	QU	Ergebnisvoranschlag			Finanzierungsvoranschlag		
				VA 2020 inkl. NVA	VA 2020	1. NVA	VA 2020 inkl. NVA	VA 2020	1. NVA
SU 34							0,00	0,00	0,00
SA2							0,00	0,00	0,00
SA3							-3.800,00	-6.700,00	2.900,00
Finanzierungstätigkeit									
SU 35							0,00	0,00	0,00
SU 36							0,00	0,00	0,00
SA4							0,00	0,00	0,00
SA5							-3.800,00	-6.700,00	2.900,00
22	Berufsbildender Unterricht; Anstalten der Lehrer- und Erzieherbildung								
220	Berufsbildende Pflichtschulen								
220000	Berufsbildende Pflichtschulen								
Operative Gebarung									
SU 21 / 31							0,00	0,00	0,00
1/220000-729000		2225	3225	24	21.800,00	21.800,00	0,00	21.800,00	21.800,00
SU 22 / 32					21.800,00	21.800,00	0,00	21.800,00	21.800,00
SA 0 / SA 1					-21.800,00	-21.800,00	0,00	-21.800,00	-21.800,00
SU 23					0,00	0,00	0,00	0,00	0,00
SA00					-21.800,00	-21.800,00	0,00		
Investive Gebarung									
SU 33							0,00	0,00	0,00
SU 34							0,00	0,00	0,00
SA2							0,00	0,00	0,00
SA3							-21.800,00	-21.800,00	0,00
Finanzierungstätigkeit									
SU 35							0,00	0,00	0,00
SU 36							0,00	0,00	0,00
SA4							0,00	0,00	0,00
SA5							-21.800,00	-21.800,00	0,00
24	Vorschulische Erziehung								
240	Kindergärten								
240000	Kindergärten								
Operative Gebarung									
2/240000+810000		2114	3114	13	7.400,00	8.400,00	-1.000,00	7.400,00	8.400,00

1. Nachtragsvoranschlag 2020

Marktgemeinde Göllersdorf

NVA Ergebnis- und Finanzierungsvoranschlag Detailnachweis

		MVAG	MVAG	QU	Ergebnisvoranschlag			Finanzierungsvoranschlag		
		EH	FH		VA 2020 inkl. NVA	VA 2020	1. NVA	VA 2020 inkl. NVA	VA 2020	1. NVA
2/240000+810100	Kostenbeiträge Nachmittagsbetreuung	2114	3114	13	18.300,00	20.300,00	-2.000,00	18.300,00	20.300,00	-2.000,00
2/240000+817000	Erträge aus der Auflösung von sonstigen Rückstellungen	2117			100,00	0,00	100,00	0,00	0,00	0,00
2/240000+828100	Rückersätze f Kindergartentransport - Ersatz Eltern	2116	3116	18	4.000,00	7.000,00	-3.000,00	4.000,00	7.000,00	-3.000,00
2/240000+829000	Beitrag für Essen - Sonstige Einnahmen	2116	3116	18	23.000,00	24.000,00	-1.000,00	23.000,00	24.000,00	-1.000,00
2/240000+829100	Elternspenden	2116	3116	18	800,00	100,00	700,00	800,00	100,00	700,00
2/240000+871000	Ferienbetreuung	2121	3121	33	1.500,00	0,00	1.500,00	1.500,00	0,00	1.500,00
SU 21 / 31	Summe Erträge / Einzahlungen operative Gebarung				55.100,00	59.800,00	-4.700,00	55.000,00	59.800,00	-4.800,00
1/240000-400000	Dienstbekleidung - Geringwertige Wirtschaftsgüter d. Anlagevermögens	2221	3221	23	500,00	500,00	0,00	500,00	500,00	0,00
1/240000-430000	Lebensmittel	2221	3221	23	20.900,00	27.500,00	-6.600,00	20.900,00	27.500,00	-6.600,00
1/240000-454000	Reinigungsmittel	2221	3221	23	5.100,00	1.100,00	4.000,00	5.100,00	1.100,00	4.000,00
1/240000-456000	Schreib-, Zeichen- und sonstige Büromittel	2221	3221	23	500,00	500,00	0,00	500,00	500,00	0,00
1/240000-458000	Mittel zur ärztlichen Betreuung und Gesundheitsvorsorge	2221	3221	23	300,00	300,00	0,00	300,00	300,00	0,00
1/240000-459000	Sonstige Verbrauchsgüter - Lehrmittel	2221	3221	23	11.700,00	8.700,00	3.000,00	11.700,00	8.700,00	3.000,00
1/240000-459100	Sonstige Verbrauchsgüter	2221	3221	23	600,00	400,00	200,00	600,00	400,00	200,00
1/240000-511000	Geldbezüge der VB II - Vertragsbed. in handwerklicher Verwendung	2211	3211	20	184.500,00	172.300,00	12.200,00	184.500,00	172.300,00	12.200,00
1/240000-523000	Geldbezüge für sonstige Arbeiter - Aushilfskräfte	2211	3211	20	9.300,00	8.100,00	1.200,00	9.300,00	8.100,00	1.200,00
1/240000-565000	Mehrleistungsvergütungen	2211	3211	20	100,00	100,00	0,00	100,00	100,00	0,00
1/240000-580000	Dienstgeberbeiträge zum Ausgleichsfonds f Familienbeihilfen	2212	3212	20	7.500,00	7.000,00	500,00	7.500,00	7.000,00	500,00
1/240000-582000	Sonstige Dienstgeberbeiträge zur sozialen Sicherheit	2212	3212	20	40.200,00	36.100,00	4.100,00	40.200,00	36.100,00	4.100,00
1/240000-582100	Mitarbeitervorsorgebeitrag	2212	3212	20	0,00	2.100,00	-2.100,00	0,00	2.100,00	-2.100,00
1/240000-591000	Dotierung von Rückstellungen für Abfertigungen	2214			800,00	0,00	800,00	0,00	0,00	0,00
1/240000-592000	Dotierung von Rückstellungen für Jubiläumszuwendungen	2214			600,00	0,00	600,00	0,00	0,00	0,00
1/240000-600000	Strom - Beleuchtung	2222	3222	24	4.300,00	4.200,00	100,00	4.300,00	4.200,00	100,00
1/240000-600100	Strom - Heizung	2222	3222	24	1.500,00	1.400,00	100,00	1.500,00	1.400,00	100,00
1/240000-600200	Heizung	2222	3222	24	3.700,00	4.100,00	-400,00	3.700,00	4.100,00	-400,00
1/240000-614000	Instandhaltung von Gebäuden	2224	3224	24	19.000,00	20.600,00	-1.600,00	19.000,00	20.600,00	-1.600,00
1/240000-616000	Instandhaltung von Maschinen und maschinellen Anlagen	2224	3224	24	3.700,00	600,00	3.100,00	3.700,00	600,00	3.100,00
1/240000-618000	Instandhaltung von sonstigen Anlagen - Einrichtung	2224	3224	24	2.300,00	2.300,00	0,00	2.300,00	2.300,00	0,00
1/240000-620000	Transporte	2222	3222	24	21.000,00	32.500,00	-11.500,00	21.000,00	32.500,00	-11.500,00

1. Nachtragsvoranschlag 2020

Marktgemeinde Göllersdorf

NVA Ergebnis- und Finanzierungsvoranschlag Detailnachweis

		MVAG	MVAG	QU	Ergebnisvoranschlag			Finanzierungsvoranschlag		
		EH	FH		VA 2020 inkl. NVA	VA 2020	1. NVA	VA 2020 inkl. NVA	VA 2020	1. NVA
1/240000-630000	Porto	2222	3222	24	100,00	100,00	0,00	100,00	100,00	0,00
1/240000-631000	Telefon	2222	3222	24	1.700,00	1.100,00	600,00	1.700,00	1.100,00	600,00
1/240000-650200	Kreditzinsen Wohnbauförderung NÖ Landesregierung	2241	3241	25	100,00	100,00	0,00	100,00	100,00	0,00
1/240000-650300	Kreditzinsen Zu- und Umbau Kindergarten PSK	2241	3241	25	500,00	500,00	0,00	500,00	500,00	0,00
1/240000-670000	Versicherungen	2222	3222	24	4.800,00	4.800,00	0,00	4.800,00	4.800,00	0,00
1/240000-680000	Planmäßige Abschreibung	2226			25.200,00	25.200,00	0,00	0,00	0,00	0,00
1/240000-700000	Miete Kdg. Gr. 7. Pfarrhof Gr.St.	2223	3223	24	3.200,00	0,00	3.200,00	3.200,00	0,00	3.200,00
1/240000-711000	Gebühren f.d. Benützung v. Gemeinde Einricht.- u. Anlagen gem. FAG	2225	3225	24	6.400,00	6.400,00	0,00	6.400,00	6.400,00	0,00
1/240000-720000	Personal- u. Sachaufwandzuschuss	2225	3225	24	1.400,00	1.400,00	0,00	1.400,00	1.400,00	0,00
1/240000-724000	Reisegebühren	2225	3225	24	100,00	100,00	0,00	100,00	100,00	0,00
1/240000-728000	Filmausarbeitungen - Entgelte für sonstige Leistungen	2225	3225	24	100,00	100,00	0,00	100,00	100,00	0,00
1/240000-729000	Sonstige Ausgaben - Evaluierung	2225	3225	24	500,00	500,00	0,00	500,00	500,00	0,00
1/240000-729100	Sonstige Ausgaben - Gebühren	2225	3225	24	0,00	100,00	-100,00	0,00	100,00	-100,00
SU 22 / 32	Summe Aufwendungen / Auszahlungen operative Gebarung				382.200,00	370.800,00	11.400,00	355.600,00	345.600,00	10.000,00
SA 0 / SA 1	(0) Nettoergebnis (21 - 22) / (1) Geldfluss operative Gebarung (31 - 32)				-327.100,00	-311.000,00	-16.100,00	-300.600,00	-285.800,00	-14.800,00
SU 23	Summe Haushaltsrücklagen				0,00	0,00	0,00	0,00	0,00	0,00
SA00	Nettoergebnis nach Zuw./Entn. Haushaltsrücklagen (Saldo 0 +/- SU23)				-327.100,00	-311.000,00	-16.100,00			
Investive Gebarung										
2/240000+303000	Beihilfe Schul- und Kindergartenfonds		3331	33	0,00	0,00	0,00	1.000,00	1.000,00	0,00
SU 33	Summe Einzahlungen investive Gebarung							1.000,00	1.000,00	0,00
1/240000-020000	Maschinen und maschinelle Anlagen		3414	41	0,00	0,00	0,00	1.800,00	1.500,00	300,00
1/240000-042000	Betriebsausstattung		3415	41	0,00	0,00	0,00	27.500,00	1.800,00	25.700,00
SU 34	Summe Auszahlungen investive Gebarung							29.300,00	3.300,00	26.000,00
SA2	Saldo (2) Geldfluss aus der Investiven Gebarung (33 - 34)							-28.300,00	-2.300,00	-26.000,00
SA3	Saldo (3) Nettofinanzierungssaldo (Saldo 1 + Saldo 2)							-328.900,00	-288.100,00	-40.800,00
Finanzierungstätigkeit										
SU 35	Summe Einzahlungen aus der Finanzierungstätigkeit							0,00	0,00	0,00
1/240000-344500	Darlehensstilgung Schul- und Kindergartenfonds 572.000		3611	64	0,00	0,00	0,00	1.700,00	1.700,00	0,00
1/240000-345000	Darlehensstilgung Wohnbauförderungsdarlehen		3612	65	0,00	0,00	0,00	1.000,00	1.000,00	0,00
1/240000-346200	Darlehensstilgung Zu- und Umbau PSK		3614	65	0,00	0,00	0,00	16.700,00	16.700,00	0,00
SU 36	Summe Auszahlungen aus der Finanzierungstätigkeit							19.400,00	19.400,00	0,00
SA4	Saldo (4) Geldfluss aus der Finanzierungstätigkeit (35 - 36)							-19.400,00	-19.400,00	0,00
SA5	Saldo (5) Geldfluss aus der voranschlagswirksamen Gebarung (Saldo 3 + Saldo 4)							-348.300,00	-307.500,00	-40.800,00

1. Nachtragsvoranschlag 2020

Marktgemeinde Göllersdorf

NVA Ergebnis- und Finanzierungsvoranschlag Detailnachweis

	MVAG EH	MVAG FH	QU	Ergebnisvoranschlag			Finanzierungsvoranschlag			
				VA 2020 inkl. NVA	VA 2020	1. NVA	VA 2020 inkl. NVA	VA 2020	1. NVA	
25	Außerschulische Jugenderziehung									
259	Sonstige Einrichtungen und Maßnahmen									
259000	Sonstige Einrichtungen und Maßnahmen									
Operative Gebarung										
SU 21 / 31	Summe Erträge / Einzahlungen operative Gebarung			0,00	0,00	0,00	0,00	0,00	0,00	
1/259000-400000	Ausstattung	2221	3221	23	300,00	300,00	0,00	300,00	300,00	0,00
1/259000-600000	Strom - Jugendhaus	2222	3222	24	300,00	300,00	0,00	300,00	300,00	0,00
1/259000-600100	Heizung - Jugendhaus	2222	3222	24	800,00	1.100,00	-300,00	800,00	1.100,00	-300,00
1/259000-614000	Instandhaltung von Gebäuden	2224	3224	24	800,00	800,00	0,00	800,00	800,00	0,00
1/259000-620000	Shuttlebus	2222	3222	24	900,00	2.000,00	-1.100,00	900,00	2.000,00	-1.100,00
1/259000-670000	Versicherungen	2222	3222	24	200,00	200,00	0,00	200,00	200,00	0,00
1/259000-680000	Planmäßige Abschreibung	2226			1.300,00	1.300,00	0,00	0,00	0,00	0,00
1/259000-711000	Abgaben Jugendhaus	2225	3225	24	500,00	500,00	0,00	500,00	500,00	0,00
1/259000-755000	Zahlungen an Betreuungsfirma	2233	3233	27	20.700,00	17.100,00	3.600,00	20.700,00	17.100,00	3.600,00
1/259000-757000	Lfd Transferzahlungen an priv. Org. ohne Erwerbszweck	2234	3234	27	800,00	800,00	0,00	800,00	800,00	0,00
SU 22 / 32	Summe Aufwendungen / Auszahlungen operative Gebarung				26.600,00	24.400,00	2.200,00	25.300,00	23.100,00	2.200,00
SA 0 / SA 1	(0) Nettoergebnis (21 - 22) / (1) Geldfluss operative Gebarung (31 - 32)				-26.600,00	-24.400,00	-2.200,00	-25.300,00	-23.100,00	-2.200,00
SU 23	Summe Haushaltsrücklagen				0,00	0,00	0,00	0,00	0,00	0,00
SA00	Nettoergebnis nach Zuw./Entn. Haushaltsrücklagen (Saldo 0 +/- SU23)				-26.600,00	-24.400,00	-2.200,00			
Investive Gebarung										
SU 33	Summe Einzahlungen investive Gebarung							0,00	0,00	0,00
SU 34	Summe Auszahlungen investive Gebarung							0,00	0,00	0,00
SA2	Saldo (2) Geldfluss aus der Investiven Gebarung (33 - 34)							0,00	0,00	0,00
SA3	Saldo (3) Nettofinanzierungssaldo (Saldo 1 + Saldo 2)							-25.300,00	-23.100,00	-2.200,00
Finanzierungstätigkeit										
SU 35	Summe Einzahlungen aus der Finanzierungstätigkeit							0,00	0,00	0,00
SU 36	Summe Auszahlungen aus der Finanzierungstätigkeit							0,00	0,00	0,00
SA4	Saldo (4) Geldfluss aus der Finanzierungstätigkeit (35 - 36)							0,00	0,00	0,00
SA5	Saldo (5) Geldfluss aus der voranschlagswirksamen Gebarung (Saldo 3 + Saldo 4)							-25.300,00	-23.100,00	-2.200,00
26	Sport und außerschulische Leibeserziehung									
261	Sportausbildungsstätten									
261000	Sportausbildungsstätten									
Operative Gebarung										
6/261000+829960	Sonstige Erträge Übernahme 2019	2116	3116	18	17.300,00	0,00	17.300,00	17.300,00	0,00	17.300,00

1. Nachtragsvoranschlag 2020

Marktgemeinde Göllersdorf

NVA Ergebnis- und Finanzierungsvoranschlag Detailnachweis

		MVAG	MVAG	QU	Ergebnisvoranschlag			Finanzierungsvoranschlag		
		EH	FH		VA 2020 inkl. NVA	VA 2020	1. NVA	VA 2020 inkl. NVA	VA 2020	1. NVA
6/261000+860000	Laufende Transferzahlungen von Bund und Bundesfonds	2121	3121	15	17.300,00	0,00	17.300,00	17.300,00	0,00	17.300,00
SU 21 / 31	Summe Erträge / Einzahlungen operative Gebarung				34.600,00	0,00	34.600,00	34.600,00	0,00	34.600,00
5/261000-729960	Sonstige Aufwendungen Übernahme 2019	2225	3225	24	17.300,00	0,00	17.300,00	17.300,00	0,00	17.300,00
SU 22 / 32	Summe Aufwendungen / Auszahlungen operative Gebarung				17.300,00	0,00	17.300,00	17.300,00	0,00	17.300,00
SA 0 / SA 1	(0) Nettoergebnis (21 - 22) / (1) Geldfluss operative Gebarung (31 - 32)				17.300,00	0,00	17.300,00	17.300,00	0,00	17.300,00
SU 23	Summe Haushaltsrücklagen				0,00	0,00	0,00	0,00	0,00	0,00
SA00	Nettoergebnis nach Zuw./Entn. Haushaltsrücklagen (Saldo 0 +/- SU23)				17.300,00	0,00	17.300,00			
Investive Gebarung										
SU 33	Summe Einzahlungen investive Gebarung							0,00	0,00	0,00
SU 34	Summe Auszahlungen investive Gebarung							0,00	0,00	0,00
SA2	Saldo (2) Geldfluss aus der Investiven Gebarung (33 - 34)							0,00	0,00	0,00
SA3	Saldo (3) Nettofinanzierungssaldo (Saldo 1 + Saldo 2)							17.300,00	0,00	17.300,00
Finanzierungstätigkeit										
SU 35	Summe Einzahlungen aus der Finanzierungstätigkeit							0,00	0,00	0,00
SU 36	Summe Auszahlungen aus der Finanzierungstätigkeit							0,00	0,00	0,00
SA4	Saldo (4) Geldfluss aus der Finanzierungstätigkeit (35 - 36)							0,00	0,00	0,00
SA5	Saldo (5) Geldfluss aus der voranschlagswirksamen Gebarung (Saldo 3 + Saldo 4)							17.300,00	0,00	17.300,00
265	Tennisplätze und -hallen									
265000	Tennisplätze und -hallen									
Operative Gebarung										
2/265000+811000	Einnahmen aus Vermietung und Verpachtung	2115	3115	14	100,00	100,00	0,00	100,00	100,00	0,00
2/265000+829000	Müllgebühren - Sonstige Einnahmen	2116	3116	18	200,00	200,00	0,00	200,00	200,00	0,00
SU 21 / 31	Summe Erträge / Einzahlungen operative Gebarung				300,00	300,00	0,00	300,00	300,00	0,00
1/265000-711000	Gebühren f.d. Benützung v. Gemeinde Einricht.- u. Anlagen gem. FAG	2225	3225	24	200,00	200,00	0,00	200,00	200,00	0,00
SU 22 / 32	Summe Aufwendungen / Auszahlungen operative Gebarung				200,00	200,00	0,00	200,00	200,00	0,00
SA 0 / SA 1	(0) Nettoergebnis (21 - 22) / (1) Geldfluss operative Gebarung (31 - 32)				100,00	100,00	0,00	100,00	100,00	0,00
SU 23	Summe Haushaltsrücklagen				0,00	0,00	0,00	0,00	0,00	0,00
SA00	Nettoergebnis nach Zuw./Entn. Haushaltsrücklagen (Saldo 0 +/- SU23)				100,00	100,00	0,00			
Investive Gebarung										
SU 33	Summe Einzahlungen investive Gebarung							0,00	0,00	0,00
SU 34	Summe Auszahlungen investive Gebarung							0,00	0,00	0,00
SA2	Saldo (2) Geldfluss aus der Investiven Gebarung (33 - 34)							0,00	0,00	0,00
SA3	Saldo (3) Nettofinanzierungssaldo (Saldo 1 + Saldo 2)							100,00	100,00	0,00

1. Nachtragsvoranschlag 2020

Marktgemeinde Göllersdorf

NVA Ergebnis- und Finanzierungsvoranschlag Detailnachweis

	MVAG EH	MVAG FH	QU	Ergebnisvoranschlag			Finanzierungsvoranschlag			
				VA 2020 inkl. NVA	VA 2020	1. NVA	VA 2020 inkl. NVA	VA 2020	1. NVA	
Finanzierungstätigkeit										
SU 35	Summe Einzahlungen aus der Finanzierungstätigkeit						0,00	0,00	0,00	
SU 36	Summe Auszahlungen aus der Finanzierungstätigkeit						0,00	0,00	0,00	
SA4	Saldo (4) Geldfluss aus der Finanzierungstätigkeit (35 – 36)						0,00	0,00	0,00	
SA5	Saldo (5) Geldfluss aus der voranschlagswirksamen Gebarung (Saldo 3 + Saldo 4)						100,00	100,00	0,00	
269	Sonstige Einrichtungen und Maßnahmen									
269000	Sonstige Einrichtungen und Maßnahmen									
Operative Gebarung										
2/269000+811000	Einnahmen aus Vermietung und Verpacht. - SV und Beachvolleyb.	2115	3115	14	100,00	100,00	0,00	100,00	100,00	0,00
2/269000+829000	Müllgebühren - Sonstige Einnahmen	2116	3116	18	300,00	300,00	0,00	300,00	300,00	0,00
SU 21 / 31	Summe Erträge / Einzahlungen operative Gebarung				400,00	400,00	0,00	400,00	400,00	0,00
1/269000-650000	Zinsen für Finanzschulden - Inland	2241	3241	25	500,00	500,00	0,00	500,00	500,00	0,00
1/269000-711000	Gebühren f.d. Benützung v. Gemeinde Einricht.- u. Anlagen gem. FAG	2225	3225	24	1.500,00	1.500,00	0,00	1.500,00	1.500,00	0,00
1/269000-757000	Subvention an Sportvereine	2234	3234	27	7.700,00	7.000,00	700,00	7.700,00	7.000,00	700,00
SU 22 / 32	Summe Aufwendungen / Auszahlungen operative Gebarung				9.700,00	9.000,00	700,00	9.700,00	9.000,00	700,00
SA 0 / SA 1	(0) Nettoergebnis (21 - 22) / (1) Geldfluss operative Gebarung (31 – 32)				-9.300,00	-8.600,00	-700,00	-9.300,00	-8.600,00	-700,00
SU 23	Summe Haushaltsrücklagen				0,00	0,00	0,00	0,00	0,00	0,00
SA00	Nettoergebnis nach Zuw./Entn. Haushaltsrücklagen (Saldo 0 +/- SU23)				-9.300,00	-8.600,00	-700,00			
Investive Gebarung										
SU 33	Summe Einzahlungen investive Gebarung						0,00	0,00	0,00	
SU 34	Summe Auszahlungen investive Gebarung						0,00	0,00	0,00	
SA2	Saldo (2) Geldfluss aus der Investiven Gebarung (33 – 34)						0,00	0,00	0,00	
SA3	Saldo (3) Nettofinanzierungssaldo (Saldo 1 + Saldo 2)						-9.300,00	-8.600,00	-700,00	
Finanzierungstätigkeit										
SU 35	Summe Einzahlungen aus der Finanzierungstätigkeit						0,00	0,00	0,00	
1/269000-346000	Darlehenstilgung		3614	65	0,00	0,00	0,00	9.900,00	9.900,00	0,00
SU 36	Summe Auszahlungen aus der Finanzierungstätigkeit						9.900,00	9.900,00	0,00	
SA4	Saldo (4) Geldfluss aus der Finanzierungstätigkeit (35 – 36)						-9.900,00	-9.900,00	0,00	
SA5	Saldo (5) Geldfluss aus der voranschlagswirksamen Gebarung (Saldo 3 + Saldo 4)						-19.200,00	-18.500,00	-700,00	

	MVAG EH	MVAG FH	QU	Ergebnisvoranschlag			Finanzierungsvoranschlag		
				VA 2020 inkl. NVA	VA 2020	1. NVA	VA 2020 inkl. NVA	VA 2020	1. NVA
28									
282									
282000									
Operative Gebarung									
SU 21 / 31				0,00	0,00	0,00	0,00	0,00	0,00
1/282000-768000		2234 3234 27		2.700,00	2.300,00	400,00	2.700,00	2.300,00	400,00
SU 22 / 32				2.700,00	2.300,00	400,00	2.700,00	2.300,00	400,00
SA 0 / SA 1				-2.700,00	-2.300,00	-400,00	-2.700,00	-2.300,00	-400,00
SU 23				0,00	0,00	0,00	0,00	0,00	0,00
SA00				-2.700,00	-2.300,00	-400,00			
Investive Gebarung									
SU 33							0,00	0,00	0,00
SU 34							0,00	0,00	0,00
SA2							0,00	0,00	0,00
SA3							-2.700,00	-2.300,00	-400,00
Finanzierungstätigkeit									
SU 35							0,00	0,00	0,00
SU 36							0,00	0,00	0,00
SA4							0,00	0,00	0,00
SA5							-2.700,00	-2.300,00	-400,00

	MVAG EH	MVAG FH	QU	Ergebnisvoranschlag			Finanzierungsvoranschlag			
				VA 2020 inkl. NVA	VA 2020	1. NVA	VA 2020 inkl. NVA	VA 2020	1. NVA	
3 Kunst, Kultur und Kultus										
32	Musik und darstellende Kunst									
320	Ausbildung in Musik und darstellender Kunst									
320000	Ausbildung in Musik und darstellender Kunst									
Operative Gebarung										
SU 21 / 31	Summe Erträge / Einzahlungen operative Gebarung			0,00	0,00	0,00	0,00	0,00	0,00	
1/320000-752000	Schulumlage Musikschule	2231	3231	26	107.200,00	108.900,00	-1.700,00	107.200,00	108.900,00	-1.700,00
SU 22 / 32	Summe Aufwendungen / Auszahlungen operative Gebarung			107.200,00	108.900,00	-1.700,00	107.200,00	108.900,00	-1.700,00	
SA 0 / SA 1	(0) Nettoergebnis (21 - 22) / (1) Geldfluss operative Gebarung (31 - 32)			-107.200,00	-108.900,00	1.700,00	-107.200,00	-108.900,00	1.700,00	
SU 23	Summe Haushaltsrücklagen			0,00	0,00	0,00	0,00	0,00	0,00	
SA00	Nettoergebnis nach Zuw./Entn. Haushaltsrücklagen (Saldo 0 +/- SU23)			-107.200,00	-108.900,00	1.700,00				
Investive Gebarung										
SU 33	Summe Einzahlungen investive Gebarung						0,00	0,00	0,00	
SU 34	Summe Auszahlungen investive Gebarung						0,00	0,00	0,00	
SA2	Saldo (2) Geldfluss aus der Investiven Gebarung (33 - 34)						0,00	0,00	0,00	
SA3	Saldo (3) Nettofinanzierungssaldo (Saldo 1 + Saldo 2)						-107.200,00	-108.900,00	1.700,00	
Finanzierungstätigkeit										
SU 35	Summe Einzahlungen aus der Finanzierungstätigkeit						0,00	0,00	0,00	
SU 36	Summe Auszahlungen aus der Finanzierungstätigkeit						0,00	0,00	0,00	
SA4	Saldo (4) Geldfluss aus der Finanzierungstätigkeit (35 - 36)						0,00	0,00	0,00	
SA5	Saldo (5) Geldfluss aus der voranschlagswirksamen Gebarung (Saldo 3 + Saldo 4)						-107.200,00	-108.900,00	1.700,00	
321	Einrichtungen der Musikpflege									
321000	Einrichtungen der Musikpflege									
Operative Gebarung										
2/321000+829000	Müllgebühren - Sonstige Einnahmen	2116	3116	18	100,00	100,00	0,00	100,00	100,00	0,00
SU 21 / 31	Summe Erträge / Einzahlungen operative Gebarung				100,00	100,00	0,00	100,00	100,00	0,00
1/321000-600000	Strom	2222	3222	24	500,00	500,00	0,00	500,00	500,00	0,00
1/321000-614000	Instandhaltung von Gebäuden	2224	3224	24	100,00	100,00	0,00	100,00	100,00	0,00
1/321000-711000	Gebühren f.d. Benützung v. Gemeinde Einricht.- u. Anlagen gem. FAG	2225	3225	24	100,00	100,00	0,00	100,00	100,00	0,00
1/321000-757000	Subvention an Vereine	2234	3234	27	5.600,00	6.000,00	-400,00	5.600,00	6.000,00	-400,00
SU 22 / 32	Summe Aufwendungen / Auszahlungen operative Gebarung				6.300,00	6.700,00	-400,00	6.300,00	6.700,00	-400,00
SA 0 / SA 1	(0) Nettoergebnis (21 - 22) / (1) Geldfluss operative Gebarung (31 - 32)				-6.200,00	-6.600,00	400,00	-6.200,00	-6.600,00	400,00
SU 23	Summe Haushaltsrücklagen				0,00	0,00	0,00	0,00	0,00	0,00
SA00	Nettoergebnis nach Zuw./Entn. Haushaltsrücklagen (Saldo 0 +/- SU23)				-6.200,00	-6.600,00	400,00			

1. Nachtragsvoranschlag 2020

Marktgemeinde Göllersdorf

NVA Ergebnis- und Finanzierungsvoranschlag Detailnachweis

	MVAG	MVAG	QU	Ergebnisvoranschlag			Finanzierungsvoranschlag			
				EH	FH	VA 2020 inkl. NVA	VA 2020	1. NVA	VA 2020 inkl. NVA	VA 2020
Investive Gebarung										
SU 33								0,00	0,00	0,00
SU 34								0,00	0,00	0,00
SA2								0,00	0,00	0,00
SA3								-6.200,00	-6.600,00	400,00
Finanzierungstätigkeit										
SU 35								0,00	0,00	0,00
SU 36								0,00	0,00	0,00
SA4								0,00	0,00	0,00
SA5								-6.200,00	-6.600,00	400,00
36 Heimatpflege										
361 Nichtwissenschaftliche Archive										
361000 Nichtwissenschaftliche Archive										
Operative Gebarung										
2/361000+810100	Chronik - Das alte Göllersdorf	2114	3114	13	0,00	100,00	-100,00	0,00	100,00	-100,00
SU 21 / 31	Summe Erträge / Einzahlungen operative Gebarung				0,00	100,00	-100,00	0,00	100,00	-100,00
SU 22 / 32	Summe Aufwendungen / Auszahlungen operative Gebarung				0,00	0,00	0,00	0,00	0,00	0,00
SA 0 / SA 1	(0) Nettoergebnis (21 - 22) / (1) Geldfluss operative Gebarung (31 - 32)				0,00	100,00	-100,00	0,00	100,00	-100,00
SU 23	Summe Haushaltsrücklagen				0,00	0,00	0,00	0,00	0,00	0,00
SA00	Nettoergebnis nach Zuw./Entn. Haushaltsrücklagen (Saldo 0 +/- SU23)				0,00	100,00	-100,00			
Investive Gebarung										
SU 33	Summe Einzahlungen investive Gebarung							0,00	0,00	0,00
SU 34	Summe Auszahlungen investive Gebarung							0,00	0,00	0,00
SA2	Saldo (2) Geldfluss aus der Investiven Gebarung (33 - 34)							0,00	0,00	0,00
SA3	Saldo (3) Nettofinanzierungssaldo (Saldo 1 + Saldo 2)							0,00	100,00	-100,00
Finanzierungstätigkeit										
SU 35	Summe Einzahlungen aus der Finanzierungstätigkeit							0,00	0,00	0,00
SU 36	Summe Auszahlungen aus der Finanzierungstätigkeit							0,00	0,00	0,00
SA4	Saldo (4) Geldfluss aus der Finanzierungstätigkeit (35 - 36)							0,00	0,00	0,00
SA5	Saldo (5) Geldfluss aus der voranschlagswirksamen Gebarung (Saldo 3 + Saldo 4)							0,00	100,00	-100,00
362 Denkmalpflege										
362000 Denkmalpflege										
Operative Gebarung										
2/362000+860000	Transfers von Bund, Bundesfonds und Bundeskammern, Mariensäule	2121	3121	15	0,00	4.000,00	-4.000,00	0,00	4.000,00	-4.000,00

1. Nachtragsvoranschlag 2020

Marktgemeinde Göllersdorf

NVA Ergebnis- und Finanzierungsvoranschlag Detailnachweis

		MVAG	MVAG	QU	Ergebnisvoranschlag			Finanzierungsvoranschlag		
		EH	FH		VA 2020 inkl. NVA	VA 2020	1. NVA	VA 2020 inkl. NVA	VA 2020	1. NVA
2/362000+861000	Transfers von Ländern, Landesfonds und Landeskammern, Mariensäule	2121	3121	15	0,00	8.000,00	-8.000,00	0,00	8.000,00	-8.000,00
SU 21 / 31	Summe Erträge / Einzahlungen operative Gebarung				0,00	12.000,00	-12.000,00	0,00	12.000,00	-12.000,00
1/362000-619000	Instandhaltung von Sonderanlagen - Denkmäler	2224	3224	24	7.400,00	52.000,00	-44.600,00	7.400,00	52.000,00	-44.600,00
SU 22 / 32	Summe Aufwendungen / Auszahlungen operative Gebarung				7.400,00	52.000,00	-44.600,00	7.400,00	52.000,00	-44.600,00
SA 0 / SA 1	(0) Nettoergebnis (21 - 22) / (1) Geldfluss operative Gebarung (31 - 32)				-7.400,00	-40.000,00	32.600,00	-7.400,00	-40.000,00	32.600,00
SU 23	Summe Haushaltsrücklagen				0,00	0,00	0,00	0,00	0,00	0,00
SA00	Nettoergebnis nach Zuw./Entn. Haushaltsrücklagen (Saldo 0 +/- SU23)				-7.400,00	-40.000,00	32.600,00			
Investive Gebarung										
SU 33	Summe Einzahlungen investive Gebarung							0,00	0,00	0,00
SU 34	Summe Auszahlungen investive Gebarung							0,00	0,00	0,00
SA2	Saldo (2) Geldfluss aus der Investiven Gebarung (33 - 34)							0,00	0,00	0,00
SA3	Saldo (3) Nettofinanzierungssaldo (Saldo 1 + Saldo 2)							-7.400,00	-40.000,00	32.600,00
Finanzierungstätigkeit										
SU 35	Summe Einzahlungen aus der Finanzierungstätigkeit							0,00	0,00	0,00
SU 36	Summe Auszahlungen aus der Finanzierungstätigkeit							0,00	0,00	0,00
SA4	Saldo (4) Geldfluss aus der Finanzierungstätigkeit (35 - 36)							0,00	0,00	0,00
SA5	Saldo (5) Geldfluss aus der voranschlagswirksamen Gebarung (Saldo 3 + Saldo 4)							-7.400,00	-40.000,00	32.600,00
363	Altstadterhaltung und Ortsbildpflege									
363000	Altstadterhaltung und Ortsbildpflege									
Operative Gebarung										
2/363000+829000	Müllgebühren - Sonstige Einnahmen	2116	3116	18	200,00	100,00	100,00	200,00	100,00	100,00
SU 21 / 31	Summe Erträge / Einzahlungen operative Gebarung				200,00	100,00	100,00	200,00	100,00	100,00
1/363000-619000	Instandhaltung von Sonderanlagen - Baumkataster	2224	3224	24	24.400,00	24.400,00	0,00	24.400,00	24.400,00	0,00
1/363000-680000	Planmäßige Abschreibung	2226			2.700,00	2.700,00	0,00	0,00	0,00	0,00
1/363000-711000	Gebühren f.d. Benützung v. Gemeinde Einricht.- u. Anlagen gem. FAG	2225	3225	24	200,00	100,00	100,00	200,00	100,00	100,00
1/363000-728000	Ankauf von Blumen - Entgelte für sonstige Leistungen	2225	3225	24	1.700,00	700,00	1.000,00	1.700,00	700,00	1.000,00
1/363000-757300	Subvention Dörn Oberparschenbrunn	2234	3234	27	100,00	100,00	0,00	100,00	100,00	0,00
SU 22 / 32	Summe Aufwendungen / Auszahlungen operative Gebarung				29.100,00	28.000,00	1.100,00	26.400,00	25.300,00	1.100,00
SA 0 / SA 1	(0) Nettoergebnis (21 - 22) / (1) Geldfluss operative Gebarung (31 - 32)				-28.900,00	-27.900,00	-1.000,00	-26.200,00	-25.200,00	-1.000,00
SU 23	Summe Haushaltsrücklagen				0,00	0,00	0,00	0,00	0,00	0,00
SA00	Nettoergebnis nach Zuw./Entn. Haushaltsrücklagen (Saldo 0 +/- SU23)				-28.900,00	-27.900,00	-1.000,00			
Investive Gebarung										
SU 33	Summe Einzahlungen investive Gebarung							0,00	0,00	0,00

1. Nachtragsvoranschlag 2020

Marktgemeinde Göllersdorf

NVA Ergebnis- und Finanzierungsvoranschlag Detailnachweis

		MVAG	MVAG	QU	Ergebnisvoranschlag			Finanzierungsvoranschlag		
		EH	FH		VA 2020 inkl. NVA	VA 2020	1. NVA	VA 2020 inkl. NVA	VA 2020	1. NVA
SU 34	Summe Auszahlungen investive Gebarung							0,00	0,00	0,00
SA2	Saldo (2) Geldfluss aus der Investiven Gebarung (33 – 34)							0,00	0,00	0,00
SA3	Saldo (3) Nettofinanzierungssaldo (Saldo 1 + Saldo 2)							-26.200,00	-25.200,00	-1.000,00
Finanzierungstätigkeit										
SU 35	Summe Einzahlungen aus der Finanzierungstätigkeit							0,00	0,00	0,00
SU 36	Summe Auszahlungen aus der Finanzierungstätigkeit							0,00	0,00	0,00
SA4	Saldo (4) Geldfluss aus der Finanzierungstätigkeit (35 – 36)							0,00	0,00	0,00
SA5	Saldo (5) Geldfluss aus der voranschlagswirksamen Gebarung (Saldo 3 + Saldo 4)							-26.200,00	-25.200,00	-1.000,00
38	Sonstige Kulturpflege									
381	Maßnahmen der Kulturpflege									
381000	Maßnahmen der Kulturpflege									
Operative Gebarung										
2/381000+810000	Erlöse aus Veranstaltungen - Leistungserlöse	2114	3114	13	0,00	200,00	-200,00	0,00	200,00	-200,00
SU 21 / 31	Summe Erträge / Einzahlungen operative Gebarung				0,00	200,00	-200,00	0,00	200,00	-200,00
1/381000-729000	Sonstige Ausgaben - Veranstaltungen	2225	3225	24	100,00	1.500,00	-1.400,00	100,00	1.500,00	-1.400,00
SU 22 / 32	Summe Aufwendungen / Auszahlungen operative Gebarung				100,00	1.500,00	-1.400,00	100,00	1.500,00	-1.400,00
SA 0 / SA 1	(0) Nettoergebnis (21 - 22) / (1) Geldfluss operative Gebarung (31 – 32)				-100,00	-1.300,00	1.200,00	-100,00	-1.300,00	1.200,00
SU 23	Summe Haushaltsrücklagen				0,00	0,00	0,00	0,00	0,00	0,00
SA00	Nettoergebnis nach Zuw./Entn. Haushaltsrücklagen (Saldo 0 +/- SU23)				-100,00	-1.300,00	1.200,00			
Investive Gebarung										
SU 33	Summe Einzahlungen investive Gebarung							0,00	0,00	0,00
SU 34	Summe Auszahlungen investive Gebarung							0,00	0,00	0,00
SA2	Saldo (2) Geldfluss aus der Investiven Gebarung (33 – 34)							0,00	0,00	0,00
SA3	Saldo (3) Nettofinanzierungssaldo (Saldo 1 + Saldo 2)							-100,00	-1.300,00	1.200,00
Finanzierungstätigkeit										
SU 35	Summe Einzahlungen aus der Finanzierungstätigkeit							0,00	0,00	0,00
SU 36	Summe Auszahlungen aus der Finanzierungstätigkeit							0,00	0,00	0,00
SA4	Saldo (4) Geldfluss aus der Finanzierungstätigkeit (35 – 36)							0,00	0,00	0,00
SA5	Saldo (5) Geldfluss aus der voranschlagswirksamen Gebarung (Saldo 3 + Saldo 4)							-100,00	-1.300,00	1.200,00

1. Nachtragsvoranschlag 2020

Marktgemeinde Göllersdorf

NVA Ergebnis- und Finanzierungsvoranschlag Detailnachweis

	MVAG EH	MVAG FH	QU	Ergebnisvoranschlag			Finanzierungsvoranschlag			
				VA 2020 inkl. NVA	VA 2020	1. NVA	VA 2020 inkl. NVA	VA 2020	1. NVA	
39	Kultus									
390	Kirchliche Angelegenheiten									
390000	Kirchliche Angelegenheiten									
Operative Gebarung										
SU 21 / 31	Summe Erträge / Einzahlungen operative Gebarung			0,00	0,00	0,00	0,00	0,00	0,00	
1/390000-413000	Handelswaren - Kränze Allerheiligen	2221	3221	23	1.100,00	1.100,00	0,00	1.100,00	1.100,00	0,00
1/390000-600000	Strom	2222	3222	24	1.800,00	2.300,00	-500,00	1.800,00	2.300,00	-500,00
1/390000-614000	Instandhaltung von Gebäuden	2224	3224	24	31.900,00	19.500,00	12.400,00	31.900,00	19.500,00	12.400,00
1/390000-618000	Instandhaltung von sonstigen Anlagen - Weihnachtsbeleuchtung	2224	3224	24	1.300,00	1.000,00	300,00	1.300,00	1.000,00	300,00
1/390000-619000	Instandhaltung von Sonderanlagen - Läutanlagen und Uhren	2224	3224	24	5.400,00	3.100,00	2.300,00	5.400,00	3.100,00	2.300,00
1/390000-650000	Kreditzinsen	2241	3241	25	300,00	500,00	-200,00	300,00	500,00	-200,00
1/390000-670000	Versicherungen	2222	3222	24	2.000,00	2.000,00	0,00	2.000,00	2.000,00	0,00
SU 22 / 32	Summe Aufwendungen / Auszahlungen operative Gebarung				43.800,00	29.500,00	14.300,00	43.800,00	29.500,00	14.300,00
SA 0 / SA 1	(0) Nettoergebnis (21 - 22) / (1) Geldfluss operative Gebarung (31 - 32)				-43.800,00	-29.500,00	-14.300,00	-43.800,00	-29.500,00	-14.300,00
SU 23	Summe Haushaltsrücklagen				0,00	0,00	0,00	0,00	0,00	0,00
SA00	Nettoergebnis nach Zuw./Entn. Haushaltsrücklagen (Saldo 0 +/- SU23)				-43.800,00	-29.500,00	-14.300,00			
Investive Gebarung										
SU 33	Summe Einzahlungen investive Gebarung							0,00	0,00	0,00
SU 34	Summe Auszahlungen investive Gebarung							0,00	0,00	0,00
SA2	Saldo (2) Geldfluss aus der Investiven Gebarung (33 - 34)							0,00	0,00	0,00
SA3	Saldo (3) Nettofinanzierungssaldo (Saldo 1 + Saldo 2)							-43.800,00	-29.500,00	-14.300,00
Finanzierungstätigkeit										
SU 35	Summe Einzahlungen aus der Finanzierungstätigkeit							0,00	0,00	0,00
1/390000-346000	Darlehensstilgung		3614	65	0,00	0,00	0,00	5.500,00	9.800,00	-4.300,00
SU 36	Summe Auszahlungen aus der Finanzierungstätigkeit							5.500,00	9.800,00	-4.300,00
SA4	Saldo (4) Geldfluss aus der Finanzierungstätigkeit (35 - 36)							-5.500,00	-9.800,00	4.300,00
SA5	Saldo (5) Geldfluss aus der voranschlagswirksamen Gebarung (Saldo 3 + Saldo 4)							-49.300,00	-39.300,00	-10.000,00

	MVAG EH	MVAG FH	QU	Ergebnisvoranschlag			Finanzierungsvoranschlag			
				VA 2020 inkl. NVA	VA 2020	1. NVA	VA 2020 inkl. NVA	VA 2020	1. NVA	
4 Soziale Wohlfahrt und Wohnbauförderung										
41	Allgemeine öffentliche Wohlfahrt									
419	Sonstige Einrichtungen und Maßnahmen									
419000	Sonstige Einrichtungen und Maßnahmen									
Operative Gebarung										
SU 21 / 31	Summe Erträge / Einzahlungen operative Gebarung			0,00	0,00	0,00	0,00	0,00	0,00	
1/419000-751000	Sozialhilfebeitrag - Lfd. Transferzahlungen an Länder	2231	3231	26	17.400,00	13.100,00	4.300,00	17.400,00	13.100,00	4.300,00
1/419000-751100	Sozialhilfeumlage	2231	3231	26	374.200,00	383.000,00	-8.800,00	374.200,00	383.000,00	-8.800,00
SU 22 / 32	Summe Aufwendungen / Auszahlungen operative Gebarung			391.600,00	396.100,00	-4.500,00	391.600,00	396.100,00	-4.500,00	
SA 0 / SA 1	(0) Nettoergebnis (21 - 22) / (1) Geldfluss operative Gebarung (31 - 32)			-391.600,00	-396.100,00	4.500,00	-391.600,00	-396.100,00	4.500,00	
SU 23	Summe Haushaltsrücklagen			0,00	0,00	0,00	0,00	0,00	0,00	
SA00	Nettoergebnis nach Zuw./Entn. Haushaltsrücklagen (Saldo 0 +/- SU23)			-391.600,00	-396.100,00	4.500,00				
Investive Gebarung										
SU 33	Summe Einzahlungen investive Gebarung						0,00	0,00	0,00	
SU 34	Summe Auszahlungen investive Gebarung						0,00	0,00	0,00	
SA2	Saldo (2) Geldfluss aus der Investiven Gebarung (33 - 34)						0,00	0,00	0,00	
SA3	Saldo (3) Nettofinanzierungssaldo (Saldo 1 + Saldo 2)						-391.600,00	-396.100,00	4.500,00	
Finanzierungstätigkeit										
SU 35	Summe Einzahlungen aus der Finanzierungstätigkeit						0,00	0,00	0,00	
SU 36	Summe Auszahlungen aus der Finanzierungstätigkeit						0,00	0,00	0,00	
SA4	Saldo (4) Geldfluss aus der Finanzierungstätigkeit (35 - 36)						0,00	0,00	0,00	
SA5	Saldo (5) Geldfluss aus der voranschlagswirksamen Gebarung (Saldo 3 + Saldo 4)						-391.600,00	-396.100,00	4.500,00	
42	Freie Wohlfahrt									
429	Sonstige Einrichtungen und Maßnahmen									
429000	Sonstige Einrichtungen und Maßnahmen									
Operative Gebarung										
SU 21 / 31	Summe Erträge / Einzahlungen operative Gebarung			0,00	0,00	0,00	0,00	0,00	0,00	
1/429000-768000	Freie Wohlfahrt für bedürftige Personen - Spenden	2234	3234	27	200,00	200,00	0,00	200,00	200,00	0,00
1/429000-777000	Förderung Seniorenbund - Kapitaltransferz. an priv. Org.	2234		44	200,00	200,00	0,00	0,00	0,00	0,00
1/429000-778000	Heizkostenzuschuss - Kapitaltransferz. an priv Haushalte	2234		44	700,00	1.200,00	-500,00	0,00	0,00	0,00
SU 22 / 32	Summe Aufwendungen / Auszahlungen operative Gebarung			1.100,00	1.600,00	-500,00	200,00	200,00	0,00	

1. Nachtragsvoranschlag 2020

Marktgemeinde Göllersdorf

NVA Ergebnis- und Finanzierungsvoranschlag Detailnachweis

	MVAG	MVAG	QU	Ergebnisvoranschlag			Finanzierungsvoranschlag						
				EH	FH	VA 2020 inkl. NVA	VA 2020	1. NVA	VA 2020 inkl. NVA	VA 2020	1. NVA		
SA 0 / SA 1				(0) Nettoergebnis (21 - 22) / (1) Geldfluss operative Gebarung (31 – 32)			-1.100,00	-1.600,00	500,00	-200,00	-200,00	0,00	
SU 23				Summe Haushaltsrücklagen			0,00	0,00	0,00	0,00	0,00	0,00	
SA00				Nettoergebnis nach Zuw./Entn. Haushaltsrücklagen (Saldo 0 +/- SU23)			-1.100,00	-1.600,00	500,00				
Investive Gebarung													
SU 33				Summe Einzahlungen investive Gebarung						0,00	0,00	0,00	
1/429000-777000					3434	44	0,00	0,00	0,00	200,00	200,00	0,00	
				Förderung Seniorenbund - Kapitaltransferz. an priv. Org.									
1/429000-778000					3434	44	0,00	0,00	0,00	700,00	1.200,00	-500,00	
				Heizkostenzuschuss - Kapitaltransferz. an priv Haushalte									
SU 34				Summe Auszahlungen investive Gebarung						900,00	1.400,00	-500,00	
SA2				Saldo (2) Geldfluss aus der Investiven Gebarung (33 – 34)						-900,00	-1.400,00	500,00	
SA3				Saldo (3) Nettofinanzierungssaldo (Saldo 1 + Saldo 2)						-1.100,00	-1.600,00	500,00	
Finanzierungstätigkeit													
SU 35				Summe Einzahlungen aus der Finanzierungstätigkeit						0,00	0,00	0,00	
SU 36				Summe Auszahlungen aus der Finanzierungstätigkeit						0,00	0,00	0,00	
SA4				Saldo (4) Geldfluss aus der Finanzierungstätigkeit (35 – 36)						0,00	0,00	0,00	
SA5				Saldo (5) Geldfluss aus der voranschlagswirksamen Gebarung (Saldo 3 + Saldo 4)						-1.100,00	-1.600,00	500,00	
43				Jugendwohlfahrt									
439				Sonstige Einrichtungen und Maßnahmen									
439000				Sonstige Einrichtungen und Maßnahmen									
Operative Gebarung													
2/439000+829000					2116	3116	18	0,00	300,00	-300,00	0,00	300,00	-300,00
SU 21 / 31				Summe Erträge / Einzahlungen operative Gebarung			0,00	300,00	-300,00	0,00	300,00	-300,00	
1/439000-522000					2211	3211	20	0,00	600,00	-600,00	0,00	600,00	-600,00
				Ferienspielbetreuer									
1/439000-580000					2212	3212	20	0,00	100,00	-100,00	0,00	100,00	-100,00
				Dienstgeberbeiträge zum Ausgleichsfonds f Familienbeihilfen									
1/439000-582000					2212	3212	20	0,00	100,00	-100,00	0,00	100,00	-100,00
				Sonstige Dienstgeberbeiträge zur sozialen Sicherheit									
1/439000-582100					2212	3212	20	0,00	100,00	-100,00	0,00	100,00	-100,00
				Mitarbeitervorsorgebeitrag									
1/439000-729000					2225	3225	24	300,00	1.300,00	-1.000,00	300,00	1.300,00	-1.000,00
				Sonstige Ausgaben - Ferienspiel									
1/439000-751000					2231	3231	26	55.200,00	56.000,00	-800,00	55.200,00	56.000,00	-800,00
				Jugendwohlfahrtsumlage - Lfd. Transferzahlungen an Länder									
1/439000-768100					2234	3234	27	1.500,00	4.200,00	-2.700,00	1.500,00	4.200,00	-2.700,00
				Förderung Tagesmütter									
SU 22 / 32				Summe Aufwendungen / Auszahlungen operative Gebarung			57.000,00	62.400,00	-5.400,00	57.000,00	62.400,00	-5.400,00	
SA 0 / SA 1				(0) Nettoergebnis (21 - 22) / (1) Geldfluss operative Gebarung (31 – 32)			-57.000,00	-62.100,00	5.100,00	-57.000,00	-62.100,00	5.100,00	
SU 23				Summe Haushaltsrücklagen			0,00	0,00	0,00	0,00	0,00	0,00	
SA00				Nettoergebnis nach Zuw./Entn. Haushaltsrücklagen (Saldo 0 +/- SU23)			-57.000,00	-62.100,00	5.100,00				

	MVAG EH	MVAG FH	QU	Ergebnisvoranschlag			Finanzierungsvoranschlag		
				VA 2020 inkl. NVA	VA 2020	1. NVA	VA 2020 inkl. NVA	VA 2020	1. NVA
Investive Gebarung									
SU 33							0,00	0,00	0,00
SU 34							0,00	0,00	0,00
SA2							0,00	0,00	0,00
SA3							-57.000,00	-62.100,00	5.100,00
Finanzierungstätigkeit									
SU 35							0,00	0,00	0,00
SU 36							0,00	0,00	0,00
SA4							0,00	0,00	0,00
SA5							-57.000,00	-62.100,00	5.100,00
46 Familienpolitische Maßnahmen									
469 Sonstige Maßnahmen									
469000 Sonstige Maßnahmen									
Operative Gebarung									
SU 21 / 31				0,00	0,00	0,00	0,00	0,00	0,00
1/469000-413000				2.800,00	2.100,00	700,00	2.800,00	2.100,00	700,00
SU 22 / 32				2.800,00	2.100,00	700,00	2.800,00	2.100,00	700,00
SA 0 / SA 1				-2.800,00	-2.100,00	-700,00	-2.800,00	-2.100,00	-700,00
SU 23				0,00	0,00	0,00	0,00	0,00	0,00
SA00				-2.800,00	-2.100,00	-700,00			
Investive Gebarung									
SU 33							0,00	0,00	0,00
SU 34							0,00	0,00	0,00
SA2							0,00	0,00	0,00
SA3							-2.800,00	-2.100,00	-700,00
Finanzierungstätigkeit									
SU 35							0,00	0,00	0,00
SU 36							0,00	0,00	0,00
SA4							0,00	0,00	0,00
SA5							-2.800,00	-2.100,00	-700,00

		MVAG	MVAG	QU	Ergebnisvoranschlag		Finanzierungsvoranschlag			
		EH	FH		VA 2020 inkl. NVA	VA 2020	1. NVA	VA 2020 inkl. NVA	VA 2020	1. NVA
5 Gesundheit										
51	Gesundheitsdienst									
510	Medizinische Bereichsversorgung									
510000	Medizinische Bereichsversorgung									
Operative Gebarung										
SU 21 / 31	Summe Erträge / Einzahlungen operative Gebarung				0,00	0,00	0,00	0,00	0,00	0,00
1/510000-564000	Vergütungen für Nebentätigkeit - Totenschauggebühren	2211	3211	20	1.100,00	1.100,00	0,00	1.100,00	1.100,00	0,00
1/510000-751000	Beitrag an Pensionsverband - Lfd. Transferzahlungen an Länder	2231	3231	26	10.200,00	10.200,00	0,00	10.200,00	10.200,00	0,00
SU 22 / 32	Summe Aufwendungen / Auszahlungen operative Gebarung				11.300,00	11.300,00	0,00	11.300,00	11.300,00	0,00
SA 0 / SA 1	(0) Nettoergebnis (21 - 22) / (1) Geldfluss operative Gebarung (31 - 32)				-11.300,00	-11.300,00	0,00	-11.300,00	-11.300,00	0,00
SU 23	Summe Haushaltsrücklagen				0,00	0,00	0,00	0,00	0,00	0,00
SA00	Nettoergebnis nach Zuw./Entn. Haushaltsrücklagen (Saldo 0 +/- SU23)				-11.300,00	-11.300,00	0,00			
Investive Gebarung										
SU 33	Summe Einzahlungen investive Gebarung						0,00	0,00		0,00
SU 34	Summe Auszahlungen investive Gebarung						0,00	0,00		0,00
SA2	Saldo (2) Geldfluss aus der Investiven Gebarung (33 - 34)						0,00	0,00		0,00
SA3	Saldo (3) Nettofinanzierungssaldo (Saldo 1 + Saldo 2)						-11.300,00	-11.300,00		0,00
Finanzierungstätigkeit										
SU 35	Summe Einzahlungen aus der Finanzierungstätigkeit						0,00	0,00		0,00
SU 36	Summe Auszahlungen aus der Finanzierungstätigkeit						0,00	0,00		0,00
SA4	Saldo (4) Geldfluss aus der Finanzierungstätigkeit (35 - 36)						0,00	0,00		0,00
SA5	Saldo (5) Geldfluss aus der voranschlagswirksamen Gebarung (Saldo 3 + Saldo 4)						-11.300,00	-11.300,00		0,00
516	Schulgesundheitsdienst									
516000	Schulgesundheitsdienst									
Operative Gebarung										
SU 21 / 31	Summe Erträge / Einzahlungen operative Gebarung				0,00	0,00	0,00	0,00	0,00	0,00
1/516000-728000	Schulkinderuntersuchungen - Entgelte für sonstige Leistungen	2225	3225	24	2.300,00	2.300,00	0,00	2.300,00	2.300,00	0,00
SU 22 / 32	Summe Aufwendungen / Auszahlungen operative Gebarung				2.300,00	2.300,00	0,00	2.300,00	2.300,00	0,00
SA 0 / SA 1	(0) Nettoergebnis (21 - 22) / (1) Geldfluss operative Gebarung (31 - 32)				-2.300,00	-2.300,00	0,00	-2.300,00	-2.300,00	0,00
SU 23	Summe Haushaltsrücklagen				0,00	0,00	0,00	0,00	0,00	0,00
SA00	Nettoergebnis nach Zuw./Entn. Haushaltsrücklagen (Saldo 0 +/- SU23)				-2.300,00	-2.300,00	0,00			
Investive Gebarung										
SU 33	Summe Einzahlungen investive Gebarung						0,00	0,00		0,00

1. Nachtragsvoranschlag 2020

Marktgemeinde Göllersdorf

NVA Ergebnis- und Finanzierungsvoranschlag Detailnachweis

		MVAG			Ergebnisvoranschlag			Finanzierungsvoranschlag		
		EH	FH	QU	VA 2020 inkl. NVA	VA 2020	1. NVA	VA 2020 inkl. NVA	VA 2020	1. NVA
SU 34	Summe Auszahlungen investive Gebarung							0,00	0,00	0,00
SA2	Saldo (2) Geldfluss aus der Investiven Gebarung (33 – 34)							0,00	0,00	0,00
SA3	Saldo (3) Nettofinanzierungssaldo (Saldo 1 + Saldo 2)							-2.300,00	-2.300,00	0,00
Finanzierungstätigkeit										
SU 35	Summe Einzahlungen aus der Finanzierungstätigkeit							0,00	0,00	0,00
SU 36	Summe Auszahlungen aus der Finanzierungstätigkeit							0,00	0,00	0,00
SA4	Saldo (4) Geldfluss aus der Finanzierungstätigkeit (35 – 36)							0,00	0,00	0,00
SA5	Saldo (5) Geldfluss aus der voranschlagswirksamen Gebarung (Saldo 3 + Saldo 4)							-2.300,00	-2.300,00	0,00
519	Sonstige Einrichtungen und Maßnahmen									
519000	Gesunde Gemeinde									
Operative Gebarung										
2/519000+829000	Sonstige Einnahmen	2116	3116	18	300,00	500,00	-200,00	300,00	500,00	-200,00
SU 21 / 31	Summe Erträge / Einzahlungen operative Gebarung				300,00	500,00	-200,00	300,00	500,00	-200,00
1/519000-729000	Sonstige Ausgaben	2225	3225	24	400,00	2.100,00	-1.700,00	400,00	2.100,00	-1.700,00
SU 22 / 32	Summe Aufwendungen / Auszahlungen operative Gebarung				400,00	2.100,00	-1.700,00	400,00	2.100,00	-1.700,00
SA 0 / SA 1	(0) Nettoergebnis (21 - 22) / (1) Geldfluss operative Gebarung (31 – 32)				-100,00	-1.600,00	1.500,00	-100,00	-1.600,00	1.500,00
SU 23	Summe Haushaltsrücklagen				0,00	0,00	0,00	0,00	0,00	0,00
SA00	Nettoergebnis nach Zuw./Entn. Haushaltsrücklagen (Saldo 0 +/- SU23)				-100,00	-1.600,00	1.500,00			
Investive Gebarung										
SU 33	Summe Einzahlungen investive Gebarung							0,00	0,00	0,00
SU 34	Summe Auszahlungen investive Gebarung							0,00	0,00	0,00
SA2	Saldo (2) Geldfluss aus der Investiven Gebarung (33 – 34)							0,00	0,00	0,00
SA3	Saldo (3) Nettofinanzierungssaldo (Saldo 1 + Saldo 2)							-100,00	-1.600,00	1.500,00
Finanzierungstätigkeit										
SU 35	Summe Einzahlungen aus der Finanzierungstätigkeit							0,00	0,00	0,00
SU 36	Summe Auszahlungen aus der Finanzierungstätigkeit							0,00	0,00	0,00
SA4	Saldo (4) Geldfluss aus der Finanzierungstätigkeit (35 – 36)							0,00	0,00	0,00
SA5	Saldo (5) Geldfluss aus der voranschlagswirksamen Gebarung (Saldo 3 + Saldo 4)							-100,00	-1.600,00	1.500,00
52	Umweltschutz									
520	Natur- und Landschaftsschutz									
520000	Natur- und Landschaftsschutz									
Operative Gebarung										
2/520000+829000	Entschädigung Landschaftsabgabe - Sonstige Einnahmen	2116	3116	18	400,00	600,00	-200,00	400,00	600,00	-200,00
SU 21 / 31	Summe Erträge / Einzahlungen operative Gebarung				400,00	600,00	-200,00	400,00	600,00	-200,00

1. Nachtragsvoranschlag 2020

Marktgemeinde Göllersdorf

NVA Ergebnis- und Finanzierungsvoranschlag Detailnachweis

	MVAG EH	MVAG FH	QU	Ergebnisvoranschlag			Finanzierungsvoranschlag		
				VA 2020 inkl. NVA	VA 2020	1. NVA	VA 2020 inkl. NVA	VA 2020	1. NVA
SU 22 / 32	Summe Aufwendungen / Auszahlungen operative Gebarung			0,00	0,00	0,00	0,00	0,00	0,00
SA 0 / SA 1	(0) Nettoergebnis (21 - 22) / (1) Geldfluss operative Gebarung (31 - 32)			400,00	600,00	-200,00	400,00	600,00	-200,00
SU 23	Summe Haushaltsrücklagen			0,00	0,00	0,00	0,00	0,00	0,00
SA00	Nettoergebnis nach Zuw./Entn. Haushaltsrücklagen (Saldo 0 +/- SU23)			400,00	600,00	-200,00			
Investive Gebarung									
SU 33	Summe Einzahlungen investive Gebarung						0,00	0,00	0,00
SU 34	Summe Auszahlungen investive Gebarung						0,00	0,00	0,00
SA2	Saldo (2) Geldfluss aus der Investiven Gebarung (33 - 34)						0,00	0,00	0,00
SA3	Saldo (3) Nettofinanzierungssaldo (Saldo 1 + Saldo 2)						400,00	600,00	-200,00
Finanzierungstätigkeit									
SU 35	Summe Einzahlungen aus der Finanzierungstätigkeit						0,00	0,00	0,00
SU 36	Summe Auszahlungen aus der Finanzierungstätigkeit						0,00	0,00	0,00
SA4	Saldo (4) Geldfluss aus der Finanzierungstätigkeit (35 - 36)						0,00	0,00	0,00
SA5	Saldo (5) Geldfluss aus der voranschlagswirksamen Gebarung (Saldo 3 + Saldo 4)						400,00	600,00	-200,00
529	Sonstige Einrichtungen und Maßnahmen								
529000	Sonstige Einrichtungen und Maßnahmen								
Operative Gebarung									
SU 21 / 31	Summe Erträge / Einzahlungen operative Gebarung			0,00	0,00	0,00	0,00	0,00	0,00
1/529000-728000	Schädlingsbekämpfung - Entgelte für sonstige Leistungen	2225	3225 24	0,00	600,00	-600,00	0,00	600,00	-600,00
SU 22 / 32	Summe Aufwendungen / Auszahlungen operative Gebarung			0,00	600,00	-600,00	0,00	600,00	-600,00
SA 0 / SA 1	(0) Nettoergebnis (21 - 22) / (1) Geldfluss operative Gebarung (31 - 32)			0,00	-600,00	600,00	0,00	-600,00	600,00
SU 23	Summe Haushaltsrücklagen			0,00	0,00	0,00	0,00	0,00	0,00
SA00	Nettoergebnis nach Zuw./Entn. Haushaltsrücklagen (Saldo 0 +/- SU23)			0,00	-600,00	600,00			
Investive Gebarung									
SU 33	Summe Einzahlungen investive Gebarung						0,00	0,00	0,00
SU 34	Summe Auszahlungen investive Gebarung						0,00	0,00	0,00
SA2	Saldo (2) Geldfluss aus der Investiven Gebarung (33 - 34)						0,00	0,00	0,00
SA3	Saldo (3) Nettofinanzierungssaldo (Saldo 1 + Saldo 2)						0,00	-600,00	600,00
Finanzierungstätigkeit									
SU 35	Summe Einzahlungen aus der Finanzierungstätigkeit						0,00	0,00	0,00
SU 36	Summe Auszahlungen aus der Finanzierungstätigkeit						0,00	0,00	0,00
SA4	Saldo (4) Geldfluss aus der Finanzierungstätigkeit (35 - 36)						0,00	0,00	0,00
SA5	Saldo (5) Geldfluss aus der voranschlagswirksamen Gebarung (Saldo 3 + Saldo 4)						0,00	-600,00	600,00

1. Nachtragsvoranschlag 2020

Marktgemeinde Göllersdorf

NVA Ergebnis- und Finanzierungsvoranschlag Detailnachweis

	MVAG EH	MVAG FH	QU	Ergebnisvoranschlag			Finanzierungsvoranschlag			
				VA 2020 inkl. NVA	VA 2020	1. NVA	VA 2020 inkl. NVA	VA 2020	1. NVA	
53	Rettungs- und Warndienste									
530	Rettungsdienste									
530000	Rettungsdienste									
Operative Gebarung										
SU 21 / 31	Summe Erträge / Einzahlungen operative Gebarung			0,00	0,00	0,00	0,00	0,00	0,00	
1/530000-757000	Beitrag an Rotes Kreuz	2234	3234	27	12.000,00	12.000,00	0,00	12.000,00	12.000,00	0,00
SU 22 / 32	Summe Aufwendungen / Auszahlungen operative Gebarung			12.000,00	12.000,00	0,00	12.000,00	12.000,00	0,00	
SA 0 / SA 1	(0) Nettoergebnis (21 - 22) / (1) Geldfluss operative Gebarung (31 - 32)			-12.000,00	-12.000,00	0,00	-12.000,00	-12.000,00	0,00	
SU 23	Summe Haushaltsrücklagen			0,00	0,00	0,00	0,00	0,00	0,00	
SA00	Nettoergebnis nach Zuw./Entn. Haushaltsrücklagen (Saldo 0 +/- SU23)			-12.000,00	-12.000,00	0,00				
Investive Gebarung										
SU 33	Summe Einzahlungen investive Gebarung						0,00	0,00	0,00	
SU 34	Summe Auszahlungen investive Gebarung						0,00	0,00	0,00	
SA2	Saldo (2) Geldfluss aus der Investiven Gebarung (33 - 34)						0,00	0,00	0,00	
SA3	Saldo (3) Nettofinanzierungssaldo (Saldo 1 + Saldo 2)						-12.000,00	-12.000,00	0,00	
Finanzierungstätigkeit										
SU 35	Summe Einzahlungen aus der Finanzierungstätigkeit						0,00	0,00	0,00	
SU 36	Summe Auszahlungen aus der Finanzierungstätigkeit						0,00	0,00	0,00	
SA4	Saldo (4) Geldfluss aus der Finanzierungstätigkeit (35 - 36)						0,00	0,00	0,00	
SA5	Saldo (5) Geldfluss aus der voranschlagswirksamen Gebarung (Saldo 3 + Saldo 4)						-12.000,00	-12.000,00	0,00	
56	Krankenanstalten anderer Rechtsträger									
562	Sprengelbeiträge									
562000	Sprengelbeiträge									
Operative Gebarung										
SU 21 / 31	Summe Erträge / Einzahlungen operative Gebarung			0,00	0,00	0,00	0,00	0,00	0,00	
1/562000-752000	Lfd. Transferzahlungen an Gmd., verbände-u.-fonds - Zweckaufwand	2231	3231	26	737.000,00	745.000,00	-8.000,00	737.000,00	745.000,00	-8.000,00
SU 22 / 32	Summe Aufwendungen / Auszahlungen operative Gebarung			737.000,00	745.000,00	-8.000,00	737.000,00	745.000,00	-8.000,00	
SA 0 / SA 1	(0) Nettoergebnis (21 - 22) / (1) Geldfluss operative Gebarung (31 - 32)			-737.000,00	-745.000,00	8.000,00	-737.000,00	-745.000,00	8.000,00	
SU 23	Summe Haushaltsrücklagen			0,00	0,00	0,00	0,00	0,00	0,00	
SA00	Nettoergebnis nach Zuw./Entn. Haushaltsrücklagen (Saldo 0 +/- SU23)			-737.000,00	-745.000,00	8.000,00				
Investive Gebarung										
SU 33	Summe Einzahlungen investive Gebarung						0,00	0,00	0,00	
SU 34	Summe Auszahlungen investive Gebarung						0,00	0,00	0,00	
SA2	Saldo (2) Geldfluss aus der Investiven Gebarung (33 - 34)						0,00	0,00	0,00	

1. Nachtragsvoranschlag 2020

Marktgemeinde Göllersdorf

NVA Ergebnis- und Finanzierungsvoranschlag Detailnachweis

	MVAG	MVAG	QU	Ergebnisvoranschlag			Finanzierungsvoranschlag						
				EH	FH	VA 2020 inkl. NVA	VA 2020	1. NVA	VA 2020 inkl. NVA	VA 2020	1. NVA		
SA3				Saldo (3) Nettofinanzierungssaldo (Saldo 1 + Saldo 2)				-737.000,00	-745.000,00	8.000,00			
Finanzierungstätigkeit													
SU 35				Summe Einzahlungen aus der Finanzierungstätigkeit				0,00	0,00	0,00			
SU 36				Summe Auszahlungen aus der Finanzierungstätigkeit				0,00	0,00	0,00			
SA4				Saldo (4) Geldfluss aus der Finanzierungstätigkeit (35 – 36)				0,00	0,00	0,00			
SA5				Saldo (5) Geldfluss aus der voranschlagswirksamen Gebarung (Saldo 3 + Saldo 4)				-737.000,00	-745.000,00	8.000,00			
562100 Sprengelbeiträge													
Operative Gebarung													
SU 21 / 31				Summe Erträge / Einzahlungen operative Gebarung			0,00	0,00	0,00	0,00			
1/562100-752000				Lfd. Transferzahlungen an Gmd.-verbände-u.-fonds - Verw.Aufwand	2231	3231	26	100,00	100,00	0,00	100,00	100,00	0,00
SU 22 / 32				Summe Aufwendungen / Auszahlungen operative Gebarung			100,00	100,00	0,00	100,00	100,00	0,00	
SA 0 / SA 1				(0) Nettoergebnis (21 - 22) / (1) Geldfluss operative Gebarung (31 – 32)			-100,00	-100,00	0,00	-100,00	-100,00	0,00	
SU 23				Summe Haushaltsrücklagen			0,00	0,00	0,00	0,00	0,00	0,00	
SA00				Nettoergebnis nach Zuw./Entn. Haushaltsrücklagen (Saldo 0 +/- SU23)			-100,00	-100,00	0,00				
Investive Gebarung													
SU 33				Summe Einzahlungen investive Gebarung				0,00	0,00	0,00			
SU 34				Summe Auszahlungen investive Gebarung				0,00	0,00	0,00			
SA2				Saldo (2) Geldfluss aus der Investiven Gebarung (33 – 34)				0,00	0,00	0,00			
SA3				Saldo (3) Nettofinanzierungssaldo (Saldo 1 + Saldo 2)				-100,00	-100,00	0,00			
Finanzierungstätigkeit													
SU 35				Summe Einzahlungen aus der Finanzierungstätigkeit				0,00	0,00	0,00			
SU 36				Summe Auszahlungen aus der Finanzierungstätigkeit				0,00	0,00	0,00			
SA4				Saldo (4) Geldfluss aus der Finanzierungstätigkeit (35 – 36)				0,00	0,00	0,00			
SA5				Saldo (5) Geldfluss aus der voranschlagswirksamen Gebarung (Saldo 3 + Saldo 4)				-100,00	-100,00	0,00			
58 Veterinärmedizin													
581 Maßnahmen der Veterinärmedizin													
581000 Maßnahmen der Veterinärmedizin													
Operative Gebarung													
SU 21 / 31				Summe Erträge / Einzahlungen operative Gebarung			0,00	0,00	0,00	0,00	0,00	0,00	
1/581000-729000				sonstige Ausgaben - Streunerkatzen Kastration	2225	3225	24	0,00	100,00	-100,00	0,00	100,00	-100,00
SU 22 / 32				Summe Aufwendungen / Auszahlungen operative Gebarung			0,00	100,00	-100,00	0,00	100,00	-100,00	
SA 0 / SA 1				(0) Nettoergebnis (21 - 22) / (1) Geldfluss operative Gebarung (31 – 32)			0,00	-100,00	100,00	0,00	-100,00	100,00	
SU 23				Summe Haushaltsrücklagen			0,00	0,00	0,00	0,00	0,00	0,00	

1. Nachtragsvoranschlag 2020

Marktgemeinde Göllersdorf

NVA Ergebnis- und Finanzierungsvoranschlag Detailnachweis

	MVAG EH	MVAG FH	QU	Ergebnisvoranschlag		Finanzierungsvoranschlag			
				VA 2020 inkl. NVA	VA 2020	1. NVA	VA 2020 inkl. NVA	VA 2020	1. NVA
SA00									
	Nettoergebnis nach Zuw./Entn. Haushaltsrücklagen (Saldo 0 +/- SU23)			0,00	-100,00	100,00			
Investive Gebarung									
SU 33							0,00	0,00	0,00
	Summe Einzahlungen investive Gebarung						0,00	0,00	0,00
SU 34							0,00	0,00	0,00
	Summe Auszahlungen investive Gebarung						0,00	0,00	0,00
SA2							0,00	0,00	0,00
	Saldo (2) Geldfluss aus der Investiven Gebarung (33 – 34)						0,00	0,00	0,00
SA3							0,00	-100,00	100,00
	Saldo (3) Nettofinanzierungssaldo (Saldo 1 + Saldo 2)						0,00	-100,00	100,00
Finanzierungstätigkeit									
SU 35							0,00	0,00	0,00
	Summe Einzahlungen aus der Finanzierungstätigkeit						0,00	0,00	0,00
SU 36							0,00	0,00	0,00
	Summe Auszahlungen aus der Finanzierungstätigkeit						0,00	0,00	0,00
SA4							0,00	0,00	0,00
	Saldo (4) Geldfluss aus der Finanzierungstätigkeit (35 – 36)						0,00	0,00	0,00
SA5							0,00	-100,00	100,00
	Saldo (5) Geldfluss aus der voranschlagswirksamen Gebarung (Saldo 3 + Saldo 4)						0,00	-100,00	100,00

1. Nachtragsvoranschlag 2020

Marktgemeinde Göllersdorf

NVA Ergebnis- und Finanzierungsvoranschlag Detailnachweis

	MVAG EH	MVAG FH	QU	Ergebnisvoranschlag			Finanzierungsvoranschlag			
				VA 2020 inkl. NVA	VA 2020	1. NVA	VA 2020 inkl. NVA	VA 2020	1. NVA	
6 Straßen- und Wasserbau, Verkehr										
61	Straßenbau									
612	Gemeindestraßen									
612000	Gemeindestraßen									
Operative Gebarung										
6/612000+829910	Zuweisung	2116	3116	18	0,00	251.900,00	-251.900,00	0,00	251.900,00	-251.900,00
6/612000+829960	Sonstige Erträge Übernahme 2019	2116	3116	18	417.000,00	0,00	417.000,00	417.000,00	0,00	417.000,00
2/612000+861100	Zinsenzuschuss des Landes	2121	3121	15	4.600,00	4.600,00	0,00	4.600,00	4.600,00	0,00
6/612000+871000	Beihilfen aus Bedarfszuweisungen	2121	3121	33	175.000,00	250.000,00	-75.000,00	175.000,00	250.000,00	-75.000,00
6/612000+871100	Beihilfen aus Bedarfszuweisungen "Energie-Spar-Gemeinden"	2121	3121	33	0,00	3.000,00	-3.000,00	0,00	3.000,00	-3.000,00
6/612000+871300	Beihilfe RU3	2121	3121	33	0,00	20.000,00	-20.000,00	0,00	20.000,00	-20.000,00
SU 21 / 31	Summe Erträge / Einzahlungen operative Gebarung				596.600,00	529.500,00	67.100,00	596.600,00	529.500,00	67.100,00
1/612000-611000	Instandhaltung von Straßenbauten	2224	3224	24	1.500,00	1.500,00	0,00	1.500,00	1.500,00	0,00
1/612000-616000	Instandhaltung von Maschinen und maschinellen Anlagen	2224	3224	24	2.500,00	1.500,00	1.000,00	2.500,00	1.500,00	1.000,00
1/612000-617000	Instandhaltung von Fahrzeugen	2224	3224	24	2.100,00	2.100,00	0,00	2.100,00	2.100,00	0,00
1/612000-650010	Kreditzinsen 2013 FSA	2241	3241	25	300,00	300,00	0,00	300,00	300,00	0,00
1/612000-650014	Darlehenszinsen 2014 FSA	2241	3241	25	200,00	200,00	0,00	200,00	200,00	0,00
1/612000-650030	Kreditzinsen 2011 FSA	2241	3241	25	1.400,00	1.400,00	0,00	1.400,00	1.400,00	0,00
1/612000-650040	Kreditzinsen 2015 FSA	2241	3241	25	500,00	500,00	0,00	500,00	500,00	0,00
1/612000-650050	Kreditzinsen 2016	2241	3241	25	600,00	600,00	0,00	600,00	600,00	0,00
1/612000-650060	Kreditzinsen 2018	2241	3241	25	600,00	600,00	0,00	600,00	600,00	0,00
1/612000-650070	Kreditzinsen 2017	2241	3241	25	1.700,00	1.700,00	0,00	1.700,00	1.700,00	0,00
1/612000-650080	Zinsen Darlehen 2019	2241	3241	25	1.800,00	1.800,00	0,00	1.800,00	1.800,00	0,00
1/612000-650090	Kreditzinsen 2020	2241	3241	25	400,00	900,00	-500,00	400,00	900,00	-500,00
1/612000-650300	Kreditzinsen 2005 PSK	2241	3241	25	100,00	100,00	0,00	100,00	100,00	0,00
1/612000-650600	Kreditzinsen 2006 PSK	2241	3241	25	300,00	300,00	0,00	300,00	300,00	0,00
1/612000-680000	Planmäßige Abschreibung	2226			84.700,00	84.700,00	0,00	0,00	0,00	0,00
5/612000-729910	Zuweisung	2225	3225	24	327.100,00	0,00	327.100,00	327.100,00	0,00	327.100,00
5/612000-729960	Sonstige Aufwendungen Übernahme 2019	2225	3225	24	417.000,00	0,00	417.000,00	417.000,00	0,00	417.000,00
SU 22 / 32	Summe Aufwendungen / Auszahlungen operative Gebarung				842.800,00	98.200,00	744.600,00	758.100,00	13.500,00	744.600,00
SA 0 / SA 1	(0) Nettoergebnis (21 - 22) / (1) Geldfluss operative Gebarung (31 - 32)				-246.200,00	431.300,00	-677.500,00	-161.500,00	516.000,00	-677.500,00
SU 23	Summe Haushaltsrücklagen				0,00	0,00	0,00	0,00	0,00	0,00
SA00	Nettoergebnis nach Zuw./Entn. Haushaltsrücklagen (Saldo 0 +/- SU23)				-246.200,00	431.300,00	-677.500,00			
Investive Gebarung										
SU 33	Summe Einzahlungen investive Gebarung							0,00	0,00	0,00

1. Nachtragsvoranschlag 2020

Marktgemeinde Göllersdorf

NVA Ergebnis- und Finanzierungsvoranschlag Detailnachweis

	MVAG	MVAG	QU	Ergebnisvoranschlag			Finanzierungsvoranschlag						
				EH	FH	VA 2020 inkl. NVA	VA 2020	1. NVA	VA 2020 inkl. NVA	VA 2020	1. NVA		
5/612000-002000					3412	40	0,00	0,00	0,00	357.800,00	607.800,00	-250.000,00	
5/612000-002200					3412	40	0,00	0,00	0,00	27.100,00	37.100,00	-10.000,00	
SU 34										384.900,00	644.900,00	-260.000,00	
SA2										-384.900,00	-644.900,00	260.000,00	
SA3										-546.400,00	-128.900,00	-417.500,00	
Finanzierungstätigkeit													
6/612000+346050					3514	55	0,00	0,00	0,00	120.000,00	120.000,00	0,00	
SU 35										120.000,00	120.000,00	0,00	
1/612000-346010					3614	65	0,00	0,00	0,00	24.400,00	24.400,00	0,00	
1/612000-346030					3614	65	0,00	0,00	0,00	12.000,00	12.000,00	0,00	
1/612000-346050					3614	65	0,00	0,00	0,00	12.600,00	12.600,00	0,00	
1/612000-346070					3614	65	0,00	0,00	0,00	30.500,00	30.500,00	0,00	
1/612000-346080					3614	65	0,00	0,00	0,00	8.100,00	8.100,00	0,00	
1/612000-346090					3614	65	0,00	0,00	0,00	6.000,00	6.000,00	0,00	
1/612000-346120					3614	65	0,00	0,00	0,00	12.000,00	11.800,00	200,00	
1/612000-346150					3614	65	0,00	0,00	0,00	8.500,00	8.500,00	0,00	
1/612000-346170					3614	65	0,00	0,00	0,00	32.600,00	32.600,00	0,00	
1/612000-346180					3614	65	0,00	0,00	0,00	12.000,00	11.800,00	200,00	
1/612000-346190					3614	65	0,00	0,00	0,00	12.400,00	0,00	12.400,00	
SU 36										171.100,00	158.300,00	12.800,00	
SA4										-51.100,00	-38.300,00	-12.800,00	
SA5										-597.500,00	-167.200,00	-430.300,00	
63 Schutzwasserbau													
631 Konkurrenzgewässer													
631000 Konkurrenzgewässer													
Operative Gebarung													
SU 21 / 31							0,00	0,00	0,00	0,00	0,00	0,00	
1/631000-752000					2231	3231	26	6.900,00	7.200,00	-300,00	6.900,00	7.200,00	-300,00
SU 22 / 32								6.900,00	7.200,00	-300,00	6.900,00	7.200,00	-300,00
SA 0 / SA 1								-6.900,00	-7.200,00	300,00	-6.900,00	-7.200,00	300,00
SU 23								0,00	0,00	0,00	0,00	0,00	
SA00								-6.900,00	-7.200,00	300,00			
Investive Gebarung													
SU 33										0,00	0,00	0,00	
SU 34										0,00	0,00	0,00	
SA2										0,00	0,00	0,00	

1. Nachtragsvoranschlag 2020

Marktgemeinde Göllersdorf

NVA Ergebnis- und Finanzierungsvoranschlag Detailnachweis

	MVAG	MVAG	QU	Ergebnisvoranschlag			Finanzierungsvoranschlag						
				EH	FH	VA 2020 inkl. NVA	VA 2020	1. NVA	VA 2020 inkl. NVA	VA 2020	1. NVA		
SA3				Saldo (3) Nettofinanzierungssaldo (Saldo 1 + Saldo 2)				-6.900,00	-7.200,00	300,00			
Finanzierungstätigkeit													
SU 35				Summe Einzahlungen aus der Finanzierungstätigkeit				0,00	0,00	0,00			
SU 36				Summe Auszahlungen aus der Finanzierungstätigkeit				0,00	0,00	0,00			
SA4				Saldo (4) Geldfluss aus der Finanzierungstätigkeit (35 – 36)				0,00	0,00	0,00			
SA5				Saldo (5) Geldfluss aus der voranschlagswirksamen Gebarung (Saldo 3 + Saldo 4)				-6.900,00	-7.200,00	300,00			
639				Sonstige Einrichtungen und Maßnahmen									
639000				Sonstige Einrichtungen und Maßnahmen									
Operative Gebarung													
6/639000+829910				Zuweisungen	2116	3116	18	0,00	100.000,00	-100.000,00	0,00	100.000,00	-100.000,00
6/639000+829960				Sonstige Erträge Übernahme 2019	2116	3116	18	98.900,00	0,00	98.900,00	98.900,00	0,00	98.900,00
SU 21 / 31				Summe Erträge / Einzahlungen operative Gebarung				98.900,00	100.000,00	-1.100,00	98.900,00	100.000,00	-1.100,00
1/639000-613000				Instandhaltung von Wasserläufen	2224	3224	24	91.700,00	61.700,00	30.000,00	91.700,00	61.700,00	30.000,00
1/639000-650000				Kreditzinsen	2241	3241	25	1.400,00	1.400,00	0,00	1.400,00	1.400,00	0,00
1/639000-680000				Planmäßige Abschreibung	2226			10.300,00	10.300,00	0,00	0,00	0,00	0,00
5/639000-729910				Zuweisungen	2225	3225	24	23.600,00	0,00	23.600,00	23.600,00	0,00	23.600,00
5/639000-729960				Sonstige Aufwendungen Übernahme 2019	2225	3225	24	98.900,00	0,00	98.900,00	98.900,00	0,00	98.900,00
SU 22 / 32				Summe Aufwendungen / Auszahlungen operative Gebarung				225.900,00	73.400,00	152.500,00	215.600,00	63.100,00	152.500,00
SA 0 / SA 1				(0) Nettoergebnis (21 - 22) / (1) Geldfluss operative Gebarung (31 – 32)				-127.000,00	26.600,00	-153.600,00	-116.700,00	36.900,00	-153.600,00
SU 23				Summe Haushaltsrücklagen				0,00	0,00	0,00	0,00	0,00	0,00
SA00				Nettoergebnis nach Zuw./Entn. Haushaltsrücklagen (Saldo 0 +/- SU23)				-127.000,00	26.600,00	-153.600,00			
Investive Gebarung													
6/639000+300000				Förderung Bund RHB Obergrub		3331	33	0,00	0,00	0,00	158.500,00	0,00	158.500,00
6/639000+300100				Förderung Bund RHB Porrau		3331	33	0,00	0,00	0,00	77.000,00	0,00	77.000,00
SU 33				Summe Einzahlungen investive Gebarung							235.500,00	0,00	235.500,00
5/639000-050100				RHB Porrau		3412	40	0,00	0,00	0,00	113.000,00	0,00	113.000,00
5/639000-050200				RHB Gr.Stelzendorf		3412	40	0,00	0,00	0,00	0,00	50.000,00	-50.000,00
5/639000-050300				RHB Göllersdorf		3412	40	0,00	0,00	0,00	0,00	50.000,00	-50.000,00
SU 34				Summe Auszahlungen investive Gebarung							113.000,00	100.000,00	13.000,00
SA2				Saldo (2) Geldfluss aus der Investiven Gebarung (33 – 34)							122.500,00	-100.000,00	222.500,00
SA3				Saldo (3) Nettofinanzierungssaldo (Saldo 1 + Saldo 2)							5.800,00	-63.100,00	68.900,00
Finanzierungstätigkeit													
SU 35				Summe Einzahlungen aus der Finanzierungstätigkeit							0,00	0,00	0,00
1/639000-346000				Darlehensstilgung		3614	65	0,00	0,00	0,00	12.200,00	12.200,00	0,00
SU 36				Summe Auszahlungen aus der Finanzierungstätigkeit							12.200,00	12.200,00	0,00
SA4				Saldo (4) Geldfluss aus der Finanzierungstätigkeit (35 – 36)							-12.200,00	-12.200,00	0,00

1. Nachtragsvoranschlag 2020

Marktgemeinde Göllersdorf

NVA Ergebnis- und Finanzierungsvoranschlag Detailnachweis

		MVAG	MVAG	QU	Ergebnisvoranschlag			Finanzierungsvoranschlag		
		EH	FH		VA 2020 inkl. NVA	VA 2020	1. NVA	VA 2020 inkl. NVA	VA 2020	1. NVA
SA5	Saldo (5) Geldfluss aus der voranschlagswirksamen Gebarung (Saldo 3 + Saldo 4)							-6.400,00	-75.300,00	68.900,00
64	Straßenverkehr									
640	Einrichtungen und Maßnahmen nach der Straßenverkehrsordnu									
640000	Einrichtung und Maßnahmen nach der Straßenverkehrsordnung									
Operative Gebarung										
2/640000+829000	Sonstige Einnahmen	2116	3116	18	0,00	100,00	-100,00	0,00	100,00	-100,00
2/640000+868000	Gemeindestraßenstrafen	2124	3124	16	3.900,00	1.100,00	2.800,00	3.900,00	1.100,00	2.800,00
SU 21 / 31	Summe Erträge / Einzahlungen operative Gebarung				3.900,00	1.200,00	2.700,00	3.900,00	1.200,00	2.700,00
1/640000-400000	Verkehrszeichen	2221	3221	23	3.000,00	0,00	3.000,00	3.000,00	0,00	3.000,00
1/640000-680000	Planmäßige Abschreibung	2226			1.200,00	1.200,00	0,00	0,00	0,00	0,00
SU 22 / 32	Summe Aufwendungen / Auszahlungen operative Gebarung				4.200,00	1.200,00	3.000,00	3.000,00	0,00	3.000,00
SA 0 / SA 1	(0) Nettoergebnis (21 - 22) / (1) Geldfluss operative Gebarung (31 – 32)				-300,00	0,00	-300,00	900,00	1.200,00	-300,00
SU 23	Summe Haushaltsrücklagen				0,00	0,00	0,00	0,00	0,00	0,00
SA00	Nettoergebnis nach Zuw./Entn. Haushaltsrücklagen (Saldo 0 +/- SU23)				-300,00	0,00	-300,00			
Investive Gebarung										
SU 33	Summe Einzahlungen investive Gebarung							0,00	0,00	0,00
1/640000-050000	Ankauf von Verkehrszeichen		3412	40	0,00	0,00	0,00	0,00	2.000,00	-2.000,00
SU 34	Summe Auszahlungen investive Gebarung							0,00	2.000,00	-2.000,00
SA2	Saldo (2) Geldfluss aus der Investiven Gebarung (33 – 34)							0,00	-2.000,00	2.000,00
SA3	Saldo (3) Nettofinanzierungssaldo (Saldo 1 + Saldo 2)							900,00	-800,00	1.700,00
Finanzierungstätigkeit										
SU 35	Summe Einzahlungen aus der Finanzierungstätigkeit							0,00	0,00	0,00
SU 36	Summe Auszahlungen aus der Finanzierungstätigkeit							0,00	0,00	0,00
SA4	Saldo (4) Geldfluss aus der Finanzierungstätigkeit (35 – 36)							0,00	0,00	0,00
SA5	Saldo (5) Geldfluss aus der voranschlagswirksamen Gebarung (Saldo 3 + Saldo 4)							900,00	-800,00	1.700,00
649	Sonstige Einrichtungen und Maßnahmen									
649000	Sonstige Einrichtungen und Maßnahmen									
Operative Gebarung										
SU 21 / 31	Summe Erträge / Einzahlungen operative Gebarung				0,00	0,00	0,00	0,00	0,00	0,00
1/649000-614000	Instandhaltung von Gebäuden - Wartehäuser	2224	3224	24	0,00	800,00	-800,00	0,00	800,00	-800,00
1/649000-680000	Planmäßige Abschreibung	2226			500,00	500,00	0,00	0,00	0,00	0,00
SU 22 / 32	Summe Aufwendungen / Auszahlungen operative Gebarung				500,00	1.300,00	-800,00	0,00	800,00	-800,00
SA 0 / SA 1	(0) Nettoergebnis (21 - 22) / (1) Geldfluss operative Gebarung (31 – 32)				-500,00	-1.300,00	800,00	0,00	-800,00	800,00
SU 23	Summe Haushaltsrücklagen				0,00	0,00	0,00	0,00	0,00	0,00

1. Nachtragsvoranschlag 2020

Marktgemeinde Göllersdorf

NVA Ergebnis- und Finanzierungsvoranschlag Detailnachweis

	MVAG EH	MVAG FH	QU	Ergebnisvoranschlag			Finanzierungsvoranschlag		
				VA 2020 inkl. NVA	VA 2020	1. NVA	VA 2020 inkl. NVA	VA 2020	1. NVA
SA00	Nettoergebnis nach Zuw./Entn. Haushaltsrücklagen (Saldo 0 +/- SU23)			-500,00	-1.300,00	800,00			
Investive Gebarung									
SU 33	Summe Einzahlungen investive Gebarung						0,00	0,00	0,00
1/649000-010000			3413 40	0,00	0,00	0,00	0,00	6.200,00	-6.200,00
SU 34	Summe Auszahlungen investive Gebarung						0,00	6.200,00	-6.200,00
SA2	Saldo (2) Geldfluss aus der Investiven Gebarung (33 – 34)						0,00	-6.200,00	6.200,00
SA3	Saldo (3) Nettofinanzierungssaldo (Saldo 1 + Saldo 2)						0,00	-7.000,00	7.000,00
Finanzierungstätigkeit									
SU 35	Summe Einzahlungen aus der Finanzierungstätigkeit						0,00	0,00	0,00
SU 36	Summe Auszahlungen aus der Finanzierungstätigkeit						0,00	0,00	0,00
SA4	Saldo (4) Geldfluss aus der Finanzierungstätigkeit (35 – 36)						0,00	0,00	0,00
SA5	Saldo (5) Geldfluss aus der voranschlagswirksamen Gebarung (Saldo 3 + Saldo 4)						0,00	-7.000,00	7.000,00
69	Verkehr, Sonstiges								
699	Sonstige Einrichtungen und Maßnahmen								
699000	Öffentlicher Busverkehr								
Operative Gebarung									
SU 21 / 31	Summe Erträge / Einzahlungen operative Gebarung			0,00	0,00	0,00	0,00	0,00	0,00
1/699000-729000			2225 3225 24	0,00	5.000,00	-5.000,00	0,00	5.000,00	-5.000,00
SU 22 / 32	Summe Aufwendungen / Auszahlungen operative Gebarung			0,00	5.000,00	-5.000,00	0,00	5.000,00	-5.000,00
SA 0 / SA 1	(0) Nettoergebnis (21 - 22) / (1) Geldfluss operative Gebarung (31 – 32)			0,00	-5.000,00	5.000,00	0,00	-5.000,00	5.000,00
SU 23	Summe Haushaltsrücklagen			0,00	0,00	0,00	0,00	0,00	0,00
SA00	Nettoergebnis nach Zuw./Entn. Haushaltsrücklagen (Saldo 0 +/- SU23)			0,00	-5.000,00	5.000,00			
Investive Gebarung									
SU 33	Summe Einzahlungen investive Gebarung						0,00	0,00	0,00
SU 34	Summe Auszahlungen investive Gebarung						0,00	0,00	0,00
SA2	Saldo (2) Geldfluss aus der Investiven Gebarung (33 – 34)						0,00	0,00	0,00
SA3	Saldo (3) Nettofinanzierungssaldo (Saldo 1 + Saldo 2)						0,00	-5.000,00	5.000,00
Finanzierungstätigkeit									
SU 35	Summe Einzahlungen aus der Finanzierungstätigkeit						0,00	0,00	0,00
SU 36	Summe Auszahlungen aus der Finanzierungstätigkeit						0,00	0,00	0,00
SA4	Saldo (4) Geldfluss aus der Finanzierungstätigkeit (35 – 36)						0,00	0,00	0,00
SA5	Saldo (5) Geldfluss aus der voranschlagswirksamen Gebarung (Saldo 3 + Saldo 4)						0,00	-5.000,00	5.000,00

	MVAG EH	MVAG FH	QU	Ergebnisvoranschlag			Finanzierungsvoranschlag			
				VA 2020 inkl. NVA	VA 2020	1. NVA	VA 2020 inkl. NVA	VA 2020	1. NVA	
7 Wirtschaftsförderung										
71	Grundlagenverbesserung in der Land- und Forstwirtschaft									
710	Land- und forstwirtschaftlicher Wegebau									
710000	Land- und forstwirtschaftlicher Wegebau									
Operative Gebarung										
6/710000+829910	Sonstige Erträge Zuweisungen	2116	3116	18	59.400,00	59.400,00	0,00	59.400,00	59.400,00	0,00
6/710000+871000	Beihilfen aus Bedarfszuweisungen	2121	3121	33	5.300,00	5.300,00	0,00	5.300,00	5.300,00	0,00
6/710000+871100	Zuschuss des Landes ST 8	2121	3121	33	0,00	5.300,00	-5.300,00	0,00	5.300,00	-5.300,00
SU 21 / 31	Summe Erträge / Einzahlungen operative Gebarung				64.700,00	70.000,00	-5.300,00	64.700,00	70.000,00	-5.300,00
1/710000-650000	Kreditzinsen 2015	2241	3241	25	400,00	400,00	0,00	400,00	400,00	0,00
SU 22 / 32	Summe Aufwendungen / Auszahlungen operative Gebarung				400,00	400,00	0,00	400,00	400,00	0,00
SA 0 / SA 1	(0) Nettoergebnis (21 - 22) / (1) Geldfluss operative Gebarung (31 - 32)				64.300,00	69.600,00	-5.300,00	64.300,00	69.600,00	-5.300,00
SU 23	Summe Haushaltsrücklagen				0,00	0,00	0,00	0,00	0,00	0,00
SA00	Nettoergebnis nach Zuw./Entn. Haushaltsrücklagen (Saldo 0 +/- SU23)				64.300,00	69.600,00	-5.300,00			
Investive Gebarung										
6/710000+307000	Interessentenleistungen		3334	34	0,00	0,00	0,00	5.300,00	0,00	5.300,00
SU 33	Summe Einzahlungen investive Gebarung							5.300,00	0,00	5.300,00
5/710000-002200	Instandhaltung		3412	40	0,00	0,00	0,00	70.000,00	70.000,00	0,00
SU 34	Summe Auszahlungen investive Gebarung							70.000,00	70.000,00	0,00
SA2	Saldo (2) Geldfluss aus der Investiven Gebarung (33 - 34)							-64.700,00	-70.000,00	5.300,00
SA3	Saldo (3) Nettofinanzierungssaldo (Saldo 1 + Saldo 2)							-400,00	-400,00	0,00
Finanzierungstätigkeit										
SU 35	Summe Einzahlungen aus der Finanzierungstätigkeit							0,00	0,00	0,00
1/710000-346000	Darlehenstilgung 2015		3614	65	0,00	0,00	0,00	9.200,00	9.200,00	0,00
SU 36	Summe Auszahlungen aus der Finanzierungstätigkeit							9.200,00	9.200,00	0,00
SA4	Saldo (4) Geldfluss aus der Finanzierungstätigkeit (35 - 36)							-9.200,00	-9.200,00	0,00
SA5	Saldo (5) Geldfluss aus der voranschlagswirksamen Gebarung (Saldo 3 + Saldo 4)							-9.600,00	-9.600,00	0,00
74	Sonstige Förderung der Land- und Forstwirtschaft									
742	Produktionsförderung									
742000	Produktionsförderung									
Operative Gebarung										
SU 21 / 31	Summe Erträge / Einzahlungen operative Gebarung				0,00	0,00	0,00	0,00	0,00	0,00
1/742000-728000	Beitrag zur künstlichen Besamung - Entgelte für sonstige Leistungen	2225	3225	24	1.200,00	1.500,00	-300,00	1.200,00	1.500,00	-300,00
SU 22 / 32	Summe Aufwendungen / Auszahlungen operative Gebarung				1.200,00	1.500,00	-300,00	1.200,00	1.500,00	-300,00

1. Nachtragsvoranschlag 2020

Marktgemeinde Göllersdorf

NVA Ergebnis- und Finanzierungsvoranschlag Detailnachweis

	MVAG EH	MVAG FH	QU	Ergebnisvoranschlag		Finanzierungsvoranschlag			
				VA 2020 inkl. NVA	VA 2020	1. NVA	VA 2020 inkl. NVA	VA 2020	1. NVA
SA 0 / SA 1			(0) Nettoergebnis (21 - 22) / (1) Geldfluss operative Gebarung (31 – 32)	-1.200,00	-1.500,00	300,00	-1.200,00	-1.500,00	300,00
SU 23			Summe Haushaltsrücklagen	0,00	0,00	0,00	0,00	0,00	0,00
SA00			Nettoergebnis nach Zuw./Entn. Haushaltsrücklagen (Saldo 0 +/- SU23)	-1.200,00	-1.500,00	300,00			
Investive Gebarung									
SU 33			Summe Einzahlungen investive Gebarung				0,00	0,00	0,00
SU 34			Summe Auszahlungen investive Gebarung				0,00	0,00	0,00
SA2			Saldo (2) Geldfluss aus der Investiven Gebarung (33 – 34)				0,00	0,00	0,00
SA3			Saldo (3) Nettofinanzierungssaldo (Saldo 1 + Saldo 2)				-1.200,00	-1.500,00	300,00
Finanzierungstätigkeit									
SU 35			Summe Einzahlungen aus der Finanzierungstätigkeit				0,00	0,00	0,00
SU 36			Summe Auszahlungen aus der Finanzierungstätigkeit				0,00	0,00	0,00
SA4			Saldo (4) Geldfluss aus der Finanzierungstätigkeit (35 – 36)				0,00	0,00	0,00
SA5			Saldo (5) Geldfluss aus der voranschlagswirksamen Gebarung (Saldo 3 + Saldo 4)				-1.200,00	-1.500,00	300,00
749			Sonstige Einrichtungen und Maßnahmen						
749000			Sonstige Einrichtungen und Maßnahmen						
Operative Gebarung									
SU 21 / 31			Summe Erträge / Einzahlungen operative Gebarung	0,00	0,00	0,00	0,00	0,00	0,00
1/749000-600000			Strom 2222 3222 24	100,00	100,00	0,00	100,00	100,00	0,00
SU 22 / 32			Summe Aufwendungen / Auszahlungen operative Gebarung	100,00	100,00	0,00	100,00	100,00	0,00
SA 0 / SA 1			(0) Nettoergebnis (21 - 22) / (1) Geldfluss operative Gebarung (31 – 32)	-100,00	-100,00	0,00	-100,00	-100,00	0,00
SU 23			Summe Haushaltsrücklagen	0,00	0,00	0,00	0,00	0,00	0,00
SA00			Nettoergebnis nach Zuw./Entn. Haushaltsrücklagen (Saldo 0 +/- SU23)	-100,00	-100,00	0,00			
Investive Gebarung									
SU 33			Summe Einzahlungen investive Gebarung				0,00	0,00	0,00
SU 34			Summe Auszahlungen investive Gebarung				0,00	0,00	0,00
SA2			Saldo (2) Geldfluss aus der Investiven Gebarung (33 – 34)				0,00	0,00	0,00
SA3			Saldo (3) Nettofinanzierungssaldo (Saldo 1 + Saldo 2)				-100,00	-100,00	0,00
Finanzierungstätigkeit									
SU 35			Summe Einzahlungen aus der Finanzierungstätigkeit				0,00	0,00	0,00
SU 36			Summe Auszahlungen aus der Finanzierungstätigkeit				0,00	0,00	0,00
SA4			Saldo (4) Geldfluss aus der Finanzierungstätigkeit (35 – 36)				0,00	0,00	0,00
SA5			Saldo (5) Geldfluss aus der voranschlagswirksamen Gebarung (Saldo 3 + Saldo 4)				-100,00	-100,00	0,00

	MVAG EH	MVAG FH	QU	Ergebnisvoranschlag			Finanzierungsvoranschlag		
				VA 2020 inkl. NVA	VA 2020	1. NVA	VA 2020 inkl. NVA	VA 2020	1. NVA
77									
771									
771000									
Operative Gebarung									
SU 21 / 31				0,00	0,00	0,00	0,00	0,00	0,00
1/771000-755000	Förderung von	2233	3233	27	800,00	400,00	400,00	800,00	400,00
	Fremdenverkehrseinrichtungen								
1/771000-757400	Lfd Transferzahlungen an priv. Org. ohne	2234	3234	27	0,00	100,00	-100,00	0,00	100,00
	Erwerbszweck								
1/771000-757500	Beiträge Leader und Verbund Weinviertel	2234	3234	27	3.900,00	4.000,00	-100,00	3.900,00	4.000,00
SU 22 / 32	Summe Aufwendungen / Auszahlungen operative Gebarung				4.700,00	4.500,00	200,00	4.700,00	4.500,00
SA 0 / SA 1	(0) Nettoergebnis (21 - 22) / (1) Geldfluss operative Gebarung (31 - 32)				-4.700,00	-4.500,00	-200,00	-4.700,00	-200,00
SU 23	Summe Haushaltsrücklagen				0,00	0,00	0,00	0,00	0,00
SA00	Nettoergebnis nach Zuw./Entn. Haushaltsrücklagen (Saldo 0 +/- SU23)				-4.700,00	-4.500,00	-200,00		
Investive Gebarung									
SU 33	Summe Einzahlungen investive Gebarung							0,00	0,00
SU 34	Summe Auszahlungen investive Gebarung							0,00	0,00
SA2	Saldo (2) Geldfluss aus der Investiven Gebarung (33 - 34)							0,00	0,00
SA3	Saldo (3) Nettofinanzierungssaldo (Saldo 1 + Saldo 2)							-4.700,00	-4.500,00
Finanzierungstätigkeit									
SU 35	Summe Einzahlungen aus der Finanzierungstätigkeit							0,00	0,00
SU 36	Summe Auszahlungen aus der Finanzierungstätigkeit							0,00	0,00
SA4	Saldo (4) Geldfluss aus der Finanzierungstätigkeit (35 - 36)							0,00	0,00
SA5	Saldo (5) Geldfluss aus der voranschlagswirksamen Gebarung (Saldo 3 + Saldo 4)							-4.700,00	-4.500,00

	MVAG EH	MVAG FH	QU	Ergebnisvoranschlag			Finanzierungsvoranschlag			
				VA 2020 inkl. NVA	VA 2020	1. NVA	VA 2020 inkl. NVA	VA 2020	1. NVA	
8 Dienstleistungen										
81	Öffentliche Einrichtungen (soweit nicht dem Abschnitt 85 zuzuordnen)									
813	Müllbeseitigung									
813000	Müllbeseitigung									
Operative Gebarung										
2/813000+811000	Einnahmen aus Vermietung und Verpacht. -Strauchschnittlagerplatz	2115	3115	14	100,00	100,00	0,00	100,00	100,00	0,00
2/813000+816000	Kostenbeiträge (Kostensätze) für sonstige Leistungen	2114	3114	13	1.900,00	2.100,00	-200,00	1.900,00	2.100,00	-200,00
SU 21 / 31	Summe Erträge / Einzahlungen operative Gebarung				2.000,00	2.200,00	-200,00	2.000,00	2.200,00	-200,00
1/813000-454000	Reinigungsmittel	2221	3221	23	100,00	100,00	0,00	100,00	100,00	0,00
1/813000-600000	Strom	2222	3222	24	600,00	1.000,00	-400,00	600,00	1.000,00	-400,00
1/813000-614000	Instandhaltung von Gebäuden	2224	3224	24	100,00	100,00	0,00	100,00	100,00	0,00
1/813000-618000	Instandhaltung von sonstigen Anlagen	2224	3224	24	500,00	500,00	0,00	500,00	500,00	0,00
1/813000-670000	Versicherungen	2222	3222	24	200,00	200,00	0,00	200,00	200,00	0,00
1/813000-680000	Planmäßige Abschreibung	2226			9.700,00	9.700,00	0,00	0,00	0,00	0,00
1/813000-711000	Gebühren f.d. Benützung v. Gemeinde Einricht.- u. Anlagen gem. FAG	2225	3225	24	200,00	200,00	0,00	200,00	200,00	0,00
1/813000-728000	Laubcontainer u. dgl. - Entgelte für sonstige Leistungen	2225	3225	24	300,00	300,00	0,00	300,00	300,00	0,00
1/813000-729000	Sonstige Ausgaben - Überprüfung Tore	2225	3225	24	100,00	100,00	0,00	100,00	100,00	0,00
SU 22 / 32	Summe Aufwendungen / Auszahlungen operative Gebarung				11.800,00	12.200,00	-400,00	2.100,00	2.500,00	-400,00
SA 0 / SA 1	(0) Nettoergebnis (21 - 22) / (1) Geldfluss operative Gebarung (31 - 32)				-9.800,00	-10.000,00	200,00	-100,00	-300,00	200,00
SU 23	Summe Haushaltsrücklagen				0,00	0,00	0,00	0,00	0,00	0,00
SA00	Nettoergebnis nach Zuw./Entn. Haushaltsrücklagen (Saldo 0 +/- SU23)				-9.800,00	-10.000,00	200,00			
Investive Gebarung										
SU 33	Summe Einzahlungen investive Gebarung							0,00	0,00	0,00
SU 34	Summe Auszahlungen investive Gebarung							0,00	0,00	0,00
SA2	Saldo (2) Geldfluss aus der Investiven Gebarung (33 - 34)							0,00	0,00	0,00
SA3	Saldo (3) Nettofinanzierungssaldo (Saldo 1 + Saldo 2)							-100,00	-300,00	200,00
Finanzierungstätigkeit										
SU 35	Summe Einzahlungen aus der Finanzierungstätigkeit							0,00	0,00	0,00
SU 36	Summe Auszahlungen aus der Finanzierungstätigkeit							0,00	0,00	0,00
SA4	Saldo (4) Geldfluss aus der Finanzierungstätigkeit (35 - 36)							0,00	0,00	0,00
SA5	Saldo (5) Geldfluss aus der voranschlagswirksamen Gebarung (Saldo 3 + Saldo 4)							-100,00	-300,00	200,00

1. Nachtragsvoranschlag 2020

Marktgemeinde Göllersdorf

NVA Ergebnis- und Finanzierungsvoranschlag Detailnachweis

	MVAG EH	MVAG FH	QU	Ergebnisvoranschlag			Finanzierungsvoranschlag			
				VA 2020 inkl. NVA	VA 2020	1. NVA	VA 2020 inkl. NVA	VA 2020	1. NVA	
814	Straßenreinigung									
814000	Straßenreinigung									
Operative Gebarung										
SU 21 / 31	Summe Erträge / Einzahlungen operative Gebarung			0,00	0,00	0,00	0,00	0,00	0,00	
1/814000-728000	Winterdienst - Entgelte für Leistungen	2225	3225	24	12.000,00	18.000,00	-6.000,00	12.000,00	18.000,00	-6.000,00
SU 22 / 32	Summe Aufwendungen / Auszahlungen operative Gebarung			12.000,00	18.000,00	-6.000,00	12.000,00	18.000,00	-6.000,00	
SA 0 / SA 1	(0) Nettoergebnis (21 - 22) / (1) Geldfluss operative Gebarung (31 - 32)			-12.000,00	-18.000,00	6.000,00	-12.000,00	-18.000,00	6.000,00	
SU 23	Summe Haushaltsrücklagen			0,00	0,00	0,00	0,00	0,00	0,00	
SA00	Nettoergebnis nach Zuw./Entn. Haushaltsrücklagen (Saldo 0 +/- SU23)			-12.000,00	-18.000,00	6.000,00				
Investive Gebarung										
SU 33	Summe Einzahlungen investive Gebarung						0,00	0,00	0,00	
SU 34	Summe Auszahlungen investive Gebarung						0,00	0,00	0,00	
SA2	Saldo (2) Geldfluss aus der Investiven Gebarung (33 - 34)						0,00	0,00	0,00	
SA3	Saldo (3) Nettofinanzierungssaldo (Saldo 1 + Saldo 2)						-12.000,00	-18.000,00	6.000,00	
Finanzierungstätigkeit										
SU 35	Summe Einzahlungen aus der Finanzierungstätigkeit						0,00	0,00	0,00	
SU 36	Summe Auszahlungen aus der Finanzierungstätigkeit						0,00	0,00	0,00	
SA4	Saldo (4) Geldfluss aus der Finanzierungstätigkeit (35 - 36)						0,00	0,00	0,00	
SA5	Saldo (5) Geldfluss aus der voranschlagswirksamen Gebarung (Saldo 3 + Saldo 4)						-12.000,00	-18.000,00	6.000,00	
815	Park- und Gartenanlagen, Kinderspielplätze									
815000	Park- und Gartenanlagen, Kinderspielplätze									
Operative Gebarung										
2/815000+829000	Sonstige Erträge - Versicherungsschaden	2116	3116	18	100,00	0,00	100,00	100,00	0,00	100,00
SU 21 / 31	Summe Erträge / Einzahlungen operative Gebarung			100,00	0,00	100,00	100,00	0,00	100,00	
1/815000-452000	Treibstoffe	2221	3221	23	2.300,00	2.300,00	0,00	2.300,00	2.300,00	0,00
1/815000-600000	Strom	2222	3222	24	500,00	200,00	300,00	500,00	200,00	300,00
1/815000-610000	Instandhaltung von Grund und Boden	2224	3224	24	11.800,00	6.800,00	5.000,00	11.800,00	6.800,00	5.000,00
1/815000-616000	Instandhaltung von Maschinen und maschinellen Anlagen	2224	3224	24	5.800,00	5.800,00	0,00	5.800,00	5.800,00	0,00
1/815000-618000	Instandhaltung Spielplätze	2224	3224	24	2.300,00	0,00	2.300,00	2.300,00	0,00	2.300,00
1/815000-640000	Prüfungskosten	2222	3222	24	900,00	900,00	0,00	900,00	900,00	0,00
1/815000-670000	Versicherungen	2222	3222	24	400,00	0,00	400,00	400,00	0,00	400,00
1/815000-680000	Planmäßige Abschreibung	2226			10.700,00	10.700,00	0,00	0,00	0,00	0,00
1/815000-700000	Pachtzinse	2223	3223	24	300,00	300,00	0,00	300,00	300,00	0,00
SU 22 / 32	Summe Aufwendungen / Auszahlungen operative Gebarung			35.000,00	27.000,00	8.000,00	24.300,00	16.300,00	8.000,00	
SA 0 / SA 1	(0) Nettoergebnis (21 - 22) / (1) Geldfluss operative Gebarung (31 - 32)			-34.900,00	-27.000,00	-7.900,00	-24.200,00	-16.300,00	-7.900,00	

1. Nachtragsvoranschlag 2020

Marktgemeinde Göllersdorf

NVA Ergebnis- und Finanzierungsvoranschlag Detailnachweis

	MVAG EH	MVAG FH	QU	Ergebnisvoranschlag			Finanzierungsvoranschlag		
				VA 2020 inkl. NVA	VA 2020	1. NVA	VA 2020 inkl. NVA	VA 2020	1. NVA
SU 23				0,00	0,00	0,00	0,00	0,00	0,00
SA00				-34.900,00	-27.000,00	-7.900,00			
Investive Gebarung									
SU 33							0,00	0,00	0,00
1/815000-020000			3414 41	0,00	0,00	0,00	2.200,00	7.000,00	-4.800,00
1/815000-042000			3415 41	0,00	0,00	0,00	5.300,00	8.300,00	-3.000,00
SU 34							7.500,00	15.300,00	-7.800,00
SA2							-7.500,00	-15.300,00	7.800,00
SA3							-31.700,00	-31.600,00	-100,00
Finanzierungstätigkeit									
SU 35							0,00	0,00	0,00
SU 36							0,00	0,00	0,00
SA4							0,00	0,00	0,00
SA5							-31.700,00	-31.600,00	-100,00
816									
816000									
Operative Gebarung									
SU 21 / 31				0,00	0,00	0,00	0,00	0,00	0,00
1/816000-600000			2222 3222 24	21.400,00	19.000,00	2.400,00	21.400,00	19.000,00	2.400,00
1/816000-619000			2224 3224 24	5.000,00	5.000,00	0,00	5.000,00	5.000,00	0,00
1/816000-680000			2226	800,00	800,00	0,00	0,00	0,00	0,00
1/816000-710100			2225 3225 24	12.000,00	12.000,00	0,00	12.000,00	12.000,00	0,00
SU 22 / 32				39.200,00	36.800,00	2.400,00	38.400,00	36.000,00	2.400,00
SA 0 / SA 1				-39.200,00	-36.800,00	-2.400,00	-38.400,00	-36.000,00	-2.400,00
SU 23				0,00	0,00	0,00	0,00	0,00	0,00
SA00				-39.200,00	-36.800,00	-2.400,00			
Investive Gebarung									
SU 33							0,00	0,00	0,00
SU 34							0,00	0,00	0,00
SA2							0,00	0,00	0,00
SA3							-38.400,00	-36.000,00	-2.400,00
Finanzierungstätigkeit									
SU 35							0,00	0,00	0,00
SU 36							0,00	0,00	0,00
SA4							0,00	0,00	0,00

1. Nachtragsvoranschlag 2020

Marktgemeinde Göllersdorf

NVA Ergebnis- und Finanzierungsvoranschlag Detailnachweis

		MVAG			Ergebnisvoranschlag			Finanzierungsvoranschlag		
		EH	FH	QU	VA 2020 inkl. NVA	VA 2020	1. NVA	VA 2020 inkl. NVA	VA 2020	1. NVA
SA5	Saldo (5) Geldfluss aus der voranschlagswirksamen Gebarung (Saldo 3 + Saldo 4)							-38.400,00	-36.000,00	-2.400,00
817	Friedhöfe (einschließlich Einsegnungshallen und Krematorien)									
817000	Friedhöfe									
	Operative Gebarung									
2/817000+817000	Erträge aus der Auflösung von sonstigen Rückstellungen	2117			4.800,00	0,00	4.800,00	0,00	0,00	0,00
2/817000+823000	Zinsen Friedhofsrücklage	2131	3131	14	100,00	100,00	0,00	100,00	100,00	0,00
2/817000+850000	Grabstellengebühren	2111	3111	10	18.100,00	18.100,00	0,00	18.100,00	18.100,00	0,00
2/817000+850100	Begräbnisgebühren	2111	3111	10	28.900,00	28.900,00	0,00	28.900,00	28.900,00	0,00
SU 21 / 31	Summe Erträge / Einzahlungen operative Gebarung				51.900,00	47.100,00	4.800,00	47.100,00	47.100,00	0,00
1/817000-400000	Materialien	2221	3221	23	200,00	200,00	0,00	200,00	200,00	0,00
1/817000-510000	Geldbezüge der VB I - Vertragsbed. der Verwaltung	2211	3211	20	2.800,00	2.700,00	100,00	2.800,00	2.700,00	100,00
1/817000-511000	Geldbezüge der VB II - Vertragsbed. in handwerklicher Verwendung	2211	3211	20	6.600,00	6.600,00	0,00	6.600,00	6.600,00	0,00
1/817000-565000	Mehrleistungsvergütungen	2211	3211	20	100,00	100,00	0,00	100,00	100,00	0,00
1/817000-580000	Dienstgeberbeiträge zum Ausgleichsfonds f Familienbeihilfen	2212	3212	20	100,00	100,00	0,00	100,00	100,00	0,00
1/817000-582000	Sonstige Dienstgeberbeiträge zur sozialen Sicherheit	2212	3212	20	2.200,00	2.200,00	0,00	2.200,00	2.200,00	0,00
1/817000-591000	Dotierung von Rückstellungen für Abfertigungen	2214			100,00	0,00	100,00	0,00	0,00	0,00
1/817000-592000	Dotierung von Rückstellungen für Jubiläumswendungen	2214			100,00	0,00	100,00	0,00	0,00	0,00
1/817000-600000	Strom	2222	3222	24	500,00	600,00	-100,00	500,00	600,00	-100,00
1/817000-613000	Instandhaltung von sonstigen Grundstückseinrichtungen	2224	3224	24	7.500,00	3.500,00	4.000,00	7.500,00	3.500,00	4.000,00
1/817000-614000	Instandhaltung von Gebäuden	2224	3224	24	2.000,00	1.500,00	500,00	2.000,00	1.500,00	500,00
1/817000-650000	Kreditzinsen Aufbahrungshalle	2241	3241	25	600,00	600,00	0,00	600,00	600,00	0,00
1/817000-650100	Kreditzinsen Gehwege	2241	3241	25	0,00	900,00	-900,00	0,00	900,00	-900,00
1/817000-670000	Versicherungen	2222	3222	24	500,00	500,00	0,00	500,00	500,00	0,00
1/817000-680000	Planmäßige Abschreibung	2226			7.300,00	7.300,00	0,00	0,00	0,00	0,00
1/817000-710000	Öffentliche Abgaben - KEST Friedhofsrückl.	2225	3225	24	100,00	100,00	0,00	100,00	100,00	0,00
1/817000-711000	Gebühren f.d. Benützung v. Gemeinde Einricht.- u. Anlagen gem. FAG	2225	3225	24	2.900,00	2.900,00	0,00	2.900,00	2.900,00	0,00
1/817000-724000	Reisegebühren	2225	3225	24	100,00	100,00	0,00	100,00	100,00	0,00
1/817000-728000	Entgelte für sonstige Leistungen von Firmen, Gewetr., Jur.Pers.	2225	3225	24	6.000,00	3.600,00	2.400,00	6.000,00	3.600,00	2.400,00
SU 22 / 32	Summe Aufwendungen / Auszahlungen operative Gebarung				39.700,00	33.500,00	6.200,00	32.200,00	26.200,00	6.000,00
SA 0 / SA 1	(0) Nettoergebnis (21 - 22) / (1) Geldfluss operative Gebarung (31 - 32)				12.200,00	13.600,00	-1.400,00	14.900,00	20.900,00	-6.000,00

1. Nachtragsvoranschlag 2020

Marktgemeinde Göllersdorf

NVA Ergebnis- und Finanzierungsvoranschlag Detailnachweis

		MVAG			Ergebnisvoranschlag			Finanzierungsvoranschlag		
		EH	FH	QU	VA 2020 inkl. NVA	VA 2020	1. NVA	VA 2020 inkl. NVA	VA 2020	1. NVA
SU 23	Summe Haushaltsrücklagen				0,00	0,00	0,00	0,00	0,00	0,00
SA00	Nettoergebnis nach Zuw./Entn. Haushaltsrücklagen (Saldo 0 +/- SU23)				12.200,00	13.600,00	-1.400,00			
Investive Gebarung										
SU 33	Summe Einzahlungen investive Gebarung							0,00	0,00	0,00
5/817000-002000	Gehwege Friedhof Göllersdorf		3412	40	0,00	0,00	0,00	0,00	120.000,00	-120.000,00
1/817000-042000	Betriebsausstattung		3415	41	0,00	0,00	0,00	500,00	500,00	0,00
SU 34	Summe Auszahlungen investive Gebarung							500,00	120.500,00	-120.000,00
SA2	Saldo (2) Geldfluss aus der Investiven Gebarung (33 – 34)							-500,00	-120.500,00	120.000,00
SA3	Saldo (3) Nettofinanzierungssaldo (Saldo 1 + Saldo 2)							14.400,00	-99.600,00	114.000,00
Finanzierungstätigkeit										
6/817000+346100	Darlehen Gehwege		3514	55	0,00	0,00	0,00	0,00	120.000,00	-120.000,00
SU 35	Summe Einzahlungen aus der Finanzierungstätigkeit							0,00	120.000,00	-120.000,00
1/817000-346000	Darlehensstilgung Aufbahrungshalle		3614	65	0,00	0,00	0,00	12.000,00	13.200,00	-1.200,00
SU 36	Summe Auszahlungen aus der Finanzierungstätigkeit							12.000,00	13.200,00	-1.200,00
SA4	Saldo (4) Geldfluss aus der Finanzierungstätigkeit (35 – 36)							-12.000,00	106.800,00	-118.800,00
SA5	Saldo (5) Geldfluss aus der voranschlagswirksamen Gebarung (Saldo 3 + Saldo 4)							2.400,00	7.200,00	-4.800,00
82 Betriebsähnliche Einrichtungen und Betriebe										
820 Wirtschaftshöfe										
820000 Wirtschaftshöfe										
Operative Gebarung										
2/820000+817000	Erträge aus der Auflösung von sonstigen Rückstellungen	2117			25.000,00	0,00	25.000,00	0,00	0,00	0,00
2/820000+827000	Personalkostenersatz - Überlassung von Bediensteten an Dritte	2116	3116	18	100,00	100,00	0,00	100,00	100,00	0,00
SU 21 / 31	Summe Erträge / Einzahlungen operative Gebarung				25.100,00	100,00	25.000,00	100,00	100,00	0,00
1/820000-400000	Dienstbekleidung - Geringwertige Wirtschaftsgüter d. Anlagevermögens	2221	3221	23	1.000,00	1.000,00	0,00	1.000,00	1.000,00	0,00
1/820000-400100	Materialien	2221	3221	23	2.500,00	1.000,00	1.500,00	2.500,00	1.000,00	1.500,00
1/820000-402000	Materialien für innerbetriebliche Leistungen - Werkzeug	2221	3221	23	3.000,00	1.000,00	2.000,00	3.000,00	1.000,00	2.000,00
1/820000-458000	Mittel zur ärztlichen Betreuung und Gesundheitsvorsorge	2221	3221	23	100,00	100,00	0,00	100,00	100,00	0,00
1/820000-511000	Geldbezüge der VB II - Vertragsbed. in handwerklicher Verwendung	2211	3211	20	132.400,00	100.000,00	32.400,00	132.400,00	100.000,00	32.400,00
1/820000-565000	Mehrleistungsvergütungen	2211	3211	20	1.000,00	2.000,00	-1.000,00	1.000,00	2.000,00	-1.000,00
1/820000-580000	Dienstgeberbeiträge zum Ausgleichsfonds f Familienbeihilfen	2212	3212	20	4.000,00	2.600,00	1.400,00	4.000,00	2.600,00	1.400,00

1. Nachtragsvoranschlag 2020

Marktgemeinde Göllersdorf

NVA Ergebnis- und Finanzierungsvoranschlag Detailnachweis

		MVAG EH	MVAG FH	QU	Ergebnisvoranschlag			Finanzierungsvoranschlag		
					VA 2020 inkl. NVA	VA 2020	1. NVA	VA 2020 inkl. NVA	VA 2020	1. NVA
1/820000-582000	Sonstige Dienstgeberbeiträge zur sozialen Sicherheit	2212	3212	20	22.400,00	20.000,00	2.400,00	22.400,00	20.000,00	2.400,00
1/820000-582100	Mitarbeitervorsorgebeitrag	2212	3212	20	0,00	1.000,00	-1.000,00	0,00	1.000,00	-1.000,00
1/820000-592000	Dotierung von Rückstellungen für Jubiläumswendungen	2214			600,00	0,00	600,00	0,00	0,00	0,00
1/820000-600000	Strom	2222	3222	24	300,00	400,00	-100,00	300,00	400,00	-100,00
1/820000-614000	Instandhaltung von Gebäuden	2224	3224	24	200,00	1.000,00	-800,00	200,00	1.000,00	-800,00
1/820000-670000	Versicherungen	2222	3222	24	1.700,00	1.700,00	0,00	1.700,00	1.700,00	0,00
1/820000-680000	Planmäßige Abschreibung	2226			5.100,00	5.100,00	0,00	0,00	0,00	0,00
1/820000-724000	Reisegebühren	2225	3225	24	0,00	100,00	-100,00	0,00	100,00	-100,00
1/820000-729000	Sonstige Ausgaben - Evaluierung	2225	3225	24	500,00	500,00	0,00	500,00	500,00	0,00
1/820000-729100	Sonstige Aufwendungen	2225	3225	24	100,00	0,00	100,00	100,00	0,00	100,00
SU 22 / 32	Summe Aufwendungen / Auszahlungen operative Gebarung				174.900,00	137.500,00	37.400,00	169.200,00	132.400,00	36.800,00
SA 0 / SA 1	(0) Nettoergebnis (21 - 22) / (1) Geldfluss operative Gebarung (31 - 32)				-149.800,00	-137.400,00	-12.400,00	-169.100,00	-132.300,00	-36.800,00
SU 23	Summe Haushaltsrücklagen				0,00	0,00	0,00	0,00	0,00	0,00
SA00	Nettoergebnis nach Zuw./Entn. Haushaltsrücklagen (Saldo 0 +/- SU23)				-149.800,00	-137.400,00	-12.400,00			
Investive Gebarung										
SU 33	Summe Einzahlungen investive Gebarung							0,00	0,00	0,00
1/820000-020000	Maschinen und maschinelle Anlagen		3414	41	0,00	0,00	0,00	1.900,00	1.500,00	400,00
1/820000-042000	Betriebsausstattung		3415	41	0,00	0,00	0,00	1.000,00	2.000,00	-1.000,00
SU 34	Summe Auszahlungen investive Gebarung							2.900,00	3.500,00	-600,00
SA2	Saldo (2) Geldfluss aus der Investiven Gebarung (33 - 34)							-2.900,00	-3.500,00	600,00
SA3	Saldo (3) Nettofinanzierungssaldo (Saldo 1 + Saldo 2)							-172.000,00	-135.800,00	-36.200,00
Finanzierungstätigkeit										
SU 35	Summe Einzahlungen aus der Finanzierungstätigkeit							0,00	0,00	0,00
SU 36	Summe Auszahlungen aus der Finanzierungstätigkeit							0,00	0,00	0,00
SA4	Saldo (4) Geldfluss aus der Finanzierungstätigkeit (35 - 36)							0,00	0,00	0,00
SA5	Saldo (5) Geldfluss aus der voranschlagswirksamen Gebarung (Saldo 3 + Saldo 4)							-172.000,00	-135.800,00	-36.200,00
821	Fuhrpark									
821000	Fuhrpark									
Operative Gebarung										
SU 21 / 31	Summe Erträge / Einzahlungen operative Gebarung				0,00	0,00	0,00	0,00	0,00	0,00
1/821000-452000	Treibstoffe	2221	3221	23	3.000,00	3.000,00	0,00	3.000,00	3.000,00	0,00
1/821000-616000	Instandhaltung von Maschinen und maschinellen Anlagen	2224	3224	24	500,00	1.000,00	-500,00	500,00	1.000,00	-500,00
1/821000-617000	Instandhaltung von Fahrzeugen	2224	3224	24	4.000,00	4.000,00	0,00	4.000,00	4.000,00	0,00
1/821000-670000	Versicherungen	2222	3222	24	3.100,00	3.100,00	0,00	3.100,00	3.100,00	0,00
1/821000-680000	Planmäßige Abschreibung	2226			4.300,00	4.300,00	0,00	0,00	0,00	0,00

1. Nachtragsvoranschlag 2020

Marktgemeinde Göllersdorf

NVA Ergebnis- und Finanzierungsvoranschlag Detailnachweis

		MVAG			Ergebnisvoranschlag			Finanzierungsvoranschlag		
		EH	FH	QU	VA 2020 inkl. NVA	VA 2020	1. NVA	VA 2020 inkl. NVA	VA 2020	1. NVA
1/821000-710000	Öffentliche Abgaben	2225	3225	24	400,00	400,00	0,00	400,00	400,00	0,00
SU 22 / 32	Summe Aufwendungen / Auszahlungen operative Gebarung				15.300,00	15.800,00	-500,00	11.000,00	11.500,00	-500,00
SA 0 / SA 1	(0) Nettoergebnis (21 - 22) / (1) Geldfluss operative Gebarung (31 - 32)				-15.300,00	-15.800,00	500,00	-11.000,00	-11.500,00	500,00
SU 23	Summe Haushaltsrücklagen				0,00	0,00	0,00	0,00	0,00	0,00
SA00	Nettoergebnis nach Zuw./Entn. Haushaltsrücklagen (Saldo 0 +/- SU23)				-15.300,00	-15.800,00	500,00			
Investive Gebarung										
SU 33	Summe Einzahlungen investive Gebarung							0,00	0,00	0,00
SU 34	Summe Auszahlungen investive Gebarung							0,00	0,00	0,00
SA2	Saldo (2) Geldfluss aus der Investiven Gebarung (33 - 34)							0,00	0,00	0,00
SA3	Saldo (3) Nettofinanzierungssaldo (Saldo 1 + Saldo 2)							-11.000,00	-11.500,00	500,00
Finanzierungstätigkeit										
SU 35	Summe Einzahlungen aus der Finanzierungstätigkeit							0,00	0,00	0,00
SU 36	Summe Auszahlungen aus der Finanzierungstätigkeit							0,00	0,00	0,00
SA4	Saldo (4) Geldfluss aus der Finanzierungstätigkeit (35 - 36)							0,00	0,00	0,00
SA5	Saldo (5) Geldfluss aus der voranschlagswirksamen Gebarung (Saldo 3 + Saldo 4)							-11.000,00	-11.500,00	500,00
84	Liegenschaften, Wohn- und Geschäftsgebäude									
840	Grundbesitz									
840000	Grundbesitz									
Operative Gebarung										
2/840000+811000	Einnahmen aus Vermietung und Verpachtung	2115	3115	14	15.900,00	16.700,00	-800,00	15.900,00	16.700,00	-800,00
2/840000+811100	Einnahmen aus Vermietung und Verpachtung	2115	3115	14	5.400,00	5.200,00	200,00	5.400,00	5.200,00	200,00
SU 21 / 31	Summe Erträge / Einzahlungen operative Gebarung				21.300,00	21.900,00	-600,00	21.300,00	21.900,00	-600,00
1/840000-650200	Kreditzinsen Grundkauf KG Bergau	2241	3241	25	0,00	1.800,00	-1.800,00	0,00	1.800,00	-1.800,00
1/840000-650300	Kreditzinsen ehem. Erste Bank	2241	3241	25	2.100,00	2.400,00	-300,00	2.100,00	2.400,00	-300,00
1/840000-683000	Verluste aus dem Abgang von Sachanlagen und immateriellen Vermögenswerten	2226			6.700,00	0,00	6.700,00	0,00	0,00	0,00
1/840000-710000	Öffentliche Abgaben	2225	3225	24	20.000,00	20.000,00	0,00	20.000,00	20.000,00	0,00
1/840000-729000	Sonstige Ausgaben - Tauschverträge etc.	2225	3225	24	2.600,00	2.600,00	0,00	2.600,00	2.600,00	0,00
SU 22 / 32	Summe Aufwendungen / Auszahlungen operative Gebarung				31.400,00	26.800,00	4.600,00	24.700,00	26.800,00	-2.100,00
SA 0 / SA 1	(0) Nettoergebnis (21 - 22) / (1) Geldfluss operative Gebarung (31 - 32)				-10.100,00	-4.900,00	-5.200,00	-3.400,00	-4.900,00	1.500,00
SU 23	Summe Haushaltsrücklagen				0,00	0,00	0,00	0,00	0,00	0,00
SA00	Nettoergebnis nach Zuw./Entn. Haushaltsrücklagen (Saldo 0 +/- SU23)				-10.100,00	-4.900,00	-5.200,00			
Investive Gebarung										
SU 33	Summe Einzahlungen investive Gebarung							0,00	0,00	0,00

1. Nachtragsvoranschlag 2020

Marktgemeinde Göllersdorf

NVA Ergebnis- und Finanzierungsvoranschlag Detailnachweis

		MVAG			Ergebnisvoranschlag			Finanzierungsvoranschlag		
		EH	FH	QU	VA 2020 inkl. NVA	VA 2020	1. NVA	VA 2020 inkl. NVA	VA 2020	1. NVA
1/840000-001000	Ankauf von Grundstücken - Unbebaute Grundstücke		3412	40	0,00	0,00	0,00	4.500,00	1.500,00	3.000,00
SU 34	Summe Auszahlungen investive Gebarung							4.500,00	1.500,00	3.000,00
SA2	Saldo (2) Geldfluss aus der Investiven Gebarung (33 – 34)							-4.500,00	-1.500,00	-3.000,00
SA3	Saldo (3) Nettofinanzierungssaldo (Saldo 1 + Saldo 2)							-7.900,00	-6.400,00	-1.500,00
Finanzierungstätigkeit										
SU 35	Summe Einzahlungen aus der Finanzierungstätigkeit							0,00	0,00	0,00
1/840000-346300	Darlehenstilgung ehem. Erste Bank		3614	65	0,00	0,00	0,00	22.500,00	23.900,00	-1.400,00
SU 36	Summe Auszahlungen aus der Finanzierungstätigkeit							22.500,00	23.900,00	-1.400,00
SA4	Saldo (4) Geldfluss aus der Finanzierungstätigkeit (35 – 36)							-22.500,00	-23.900,00	1.400,00
SA5	Saldo (5) Geldfluss aus der voranschlagswirksamen Gebarung (Saldo 3 + Saldo 4)							-30.400,00	-30.300,00	-100,00
840100	Grundverkehr									
Operative Gebarung										
6/840100+829910	Zuweisung	2116	3116	18	135.200,00	0,00	135.200,00	135.200,00	0,00	135.200,00
SU 21 / 31	Summe Erträge / Einzahlungen operative Gebarung				135.200,00	0,00	135.200,00	135.200,00	0,00	135.200,00
5/840100-729910	Zuweisung	2225	3225	24	0,00	375.200,00	-375.200,00	0,00	375.200,00	-375.200,00
SU 22 / 32	Summe Aufwendungen / Auszahlungen operative Gebarung				0,00	375.200,00	-375.200,00	0,00	375.200,00	-375.200,00
SA 0 / SA 1	(0) Nettoergebnis (21 - 22) / (1) Geldfluss operative Gebarung (31 – 32)				135.200,00	-375.200,00	510.400,00	135.200,00	-375.200,00	510.400,00
SU 23	Summe Haushaltsrücklagen				0,00	0,00	0,00	0,00	0,00	0,00
SA00	Nettoergebnis nach Zuw./Entn. Haushaltsrücklagen (Saldo 0 +/- SU23)				135.200,00	-375.200,00	510.400,00			
Investive Gebarung										
6/840100+001000	Verkauf von Grundstücken		3312	30	0,00	0,00	0,00	94.200,00	660.000,00	-565.800,00
SU 33	Summe Einzahlungen investive Gebarung							94.200,00	660.000,00	-565.800,00
5/840100-000000	Grundkauf ehem. Erste Bank		3412	40	0,00	0,00	0,00	472.000,00	0,00	472.000,00
5/840100-001000	Ankauf Grundstücke KG Bergau		3412	40	0,00	0,00	0,00	0,00	178.800,00	-178.800,00
5/840100-001001	Ankauf Grundstücke KG Göll. u. Vdf.		3412	40	0,00	0,00	0,00	228.100,00	226.000,00	2.100,00
SU 34	Summe Auszahlungen investive Gebarung							700.100,00	404.800,00	295.300,00
SA2	Saldo (2) Geldfluss aus der Investiven Gebarung (33 – 34)							-605.900,00	255.200,00	-861.100,00
SA3	Saldo (3) Nettofinanzierungssaldo (Saldo 1 + Saldo 2)							-470.700,00	-120.000,00	-350.700,00
Finanzierungstätigkeit										
6/840100+346000	Darlehen Grundkauf		3514	55	0,00	0,00	0,00	0,00	120.000,00	-120.000,00
6/840100+346100	Darlehen ehm. Erste Bank		3514	55	0,00	0,00	0,00	470.700,00	0,00	470.700,00
SU 35	Summe Einzahlungen aus der Finanzierungstätigkeit							470.700,00	120.000,00	350.700,00
SU 36	Summe Auszahlungen aus der Finanzierungstätigkeit							0,00	0,00	0,00
SA4	Saldo (4) Geldfluss aus der Finanzierungstätigkeit (35 – 36)							470.700,00	120.000,00	350.700,00
SA5	Saldo (5) Geldfluss aus der voranschlagswirksamen Gebarung (Saldo 3 + Saldo 4)							0,00	0,00	0,00

1. Nachtragsvoranschlag 2020

Marktgemeinde Göllersdorf

NVA Ergebnis- und Finanzierungsvoranschlag Detailnachweis

	MVAG EH	MVAG FH	QU	Ergebnisvoranschlag			Finanzierungsvoranschlag			
				VA 2020 inkl. NVA	VA 2020	1. NVA	VA 2020 inkl. NVA	VA 2020	1. NVA	
842	Waldbesitz (soweit nicht bei 866)									
842000	Waldbesitz Gemeindewald									
Operative Gebarung										
2/842000+810000	Erlöse aus Holzverkauf - Leistungserlöse	2114	3114	13	8.000,00	8.000,00	0,00	8.000,00	8.000,00	0,00
2/842000+829000	Forstpflanzen - Sonstige Einnahmen	2116	3116	18	600,00	300,00	300,00	600,00	300,00	300,00
SU 21 / 31	Summe Erträge / Einzahlungen operative Gebarung				8.600,00	8.300,00	300,00	8.600,00	8.300,00	300,00
1/842000-610000	Instandhaltung von Grund und Boden	2224	3224	24	13.400,00	10.000,00	3.400,00	13.400,00	10.000,00	3.400,00
1/842000-670000	Versicherungen	2222	3222	24	300,00	300,00	0,00	300,00	300,00	0,00
1/842000-710000	Öffentliche Abgaben	2225	3225	24	100,00	100,00	0,00	100,00	100,00	0,00
SU 22 / 32	Summe Aufwendungen / Auszahlungen operative Gebarung				13.800,00	10.400,00	3.400,00	13.800,00	10.400,00	3.400,00
SA 0 / SA 1	(0) Nettoergebnis (21 - 22) / (1) Geldfluss operative Gebarung (31 - 32)				-5.200,00	-2.100,00	-3.100,00	-5.200,00	-2.100,00	-3.100,00
SU 23	Summe Haushaltsrücklagen				0,00	0,00	0,00	0,00	0,00	0,00
SA00	Nettoergebnis nach Zuw./Entn. Haushaltsrücklagen (Saldo 0 +/- SU23)				-5.200,00	-2.100,00	-3.100,00			
Investive Gebarung										
SU 33	Summe Einzahlungen investive Gebarung							0,00	0,00	0,00
SU 34	Summe Auszahlungen investive Gebarung							0,00	0,00	0,00
SA2	Saldo (2) Geldfluss aus der Investiven Gebarung (33 - 34)							0,00	0,00	0,00
SA3	Saldo (3) Nettofinanzierungssaldo (Saldo 1 + Saldo 2)							-5.200,00	-2.100,00	-3.100,00
Finanzierungstätigkeit										
SU 35	Summe Einzahlungen aus der Finanzierungstätigkeit							0,00	0,00	0,00
SU 36	Summe Auszahlungen aus der Finanzierungstätigkeit							0,00	0,00	0,00
SA4	Saldo (4) Geldfluss aus der Finanzierungstätigkeit (35 - 36)							0,00	0,00	0,00
SA5	Saldo (5) Geldfluss aus der voranschlagswirksamen Gebarung (Saldo 3 + Saldo 4)							-5.200,00	-2.100,00	-3.100,00
846	Wohn- und Geschäftsgebäude (soweit nicht bei 853)									
846000	Wohn- und Geschäftsgebäude									
Operative Gebarung										
2/846000+811000	Einnahmen aus Vermietung und Verpachtung	2115	3115	14	2.500,00	100,00	2.400,00	2.500,00	100,00	2.400,00
2/846000+829000	Müllgebühren - Sonstige Einnahmen	2116	3116	18	1.400,00	1.400,00	0,00	1.400,00	1.400,00	0,00
SU 21 / 31	Summe Erträge / Einzahlungen operative Gebarung				3.900,00	1.500,00	2.400,00	3.900,00	1.500,00	2.400,00
1/846000-600000	Strom	2222	3222	24	600,00	700,00	-100,00	600,00	700,00	-100,00
1/846000-614000	Instandhaltung von Gebäuden	2224	3224	24	0,00	100,00	-100,00	0,00	100,00	-100,00
1/846000-670000	Versicherungen	2222	3222	24	500,00	500,00	0,00	500,00	500,00	0,00
1/846000-711000	Gebühren f.d. Benützung v. Gemeinde Einricht.- u. Anlagen gem. FAG	2225	3225	24	400,00	400,00	0,00	400,00	400,00	0,00
SU 22 / 32	Summe Aufwendungen / Auszahlungen operative Gebarung				1.500,00	1.700,00	-200,00	1.500,00	1.700,00	-200,00
SA 0 / SA 1	(0) Nettoergebnis (21 - 22) / (1) Geldfluss operative Gebarung (31 - 32)				2.400,00	-200,00	2.600,00	2.400,00	-200,00	2.600,00

1. Nachtragsvoranschlag 2020

Marktgemeinde Göllersdorf

NVA Ergebnis- und Finanzierungsvoranschlag Detailnachweis

	MVAG	MVAG	QU	Ergebnisvoranschlag			Finanzierungsvoranschlag			
				EH	FH	VA 2020 inkl. NVA	VA 2020	1. NVA	VA 2020 inkl. NVA	VA 2020
SU 23						0,00	0,00	0,00	0,00	0,00
SA00						2.400,00	-200,00	2.600,00		
Investive Gebarung										
SU 33								0,00	0,00	0,00
SU 34								0,00	0,00	0,00
SA2								0,00	0,00	0,00
SA3								2.400,00	-200,00	2.600,00
Finanzierungstätigkeit										
SU 35								0,00	0,00	0,00
SU 36								0,00	0,00	0,00
SA4								0,00	0,00	0,00
SA5								2.400,00	-200,00	2.600,00
85 Betriebe mit marktbestimmter Tätigkeit										
850 Betriebe der Wasserversorgung										
850000 Betriebe der Wasserversorgung										
Operative Gebarung										
2/850000+829100	Sonstige Einnahmen	2116	3116	18	1.000,00	1.000,00	0,00	1.000,00	1.000,00	0,00
2/850000+864300	Ersatz EVN Wasser	2123	3123	16	13.300,00	13.300,00	0,00	13.300,00	13.300,00	0,00
SU 21 / 31	Summe Erträge / Einzahlungen operative Gebarung				14.300,00	14.300,00	0,00	14.300,00	14.300,00	0,00
1/850000-650000	Kreditzinsen ÖKK WVA Viendorf	2241	3241	25	800,00	800,00	0,00	800,00	800,00	0,00
SU 22 / 32	Summe Aufwendungen / Auszahlungen operative Gebarung				800,00	800,00	0,00	800,00	800,00	0,00
SA 0 / SA 1	(0) Nettoergebnis (21 - 22) / (1) Geldfluss operative Gebarung (31 - 32)				13.500,00	13.500,00	0,00	13.500,00	13.500,00	0,00
SU 23	Summe Haushaltsrücklagen				0,00	0,00	0,00	0,00	0,00	0,00
SA00	Nettoergebnis nach Zuw./Entn. Haushaltsrücklagen (Saldo 0 +/- SU23)				13.500,00	13.500,00	0,00			
Investive Gebarung										
SU 33	Summe Einzahlungen investive Gebarung							0,00	0,00	0,00
SU 34	Summe Auszahlungen investive Gebarung							0,00	0,00	0,00
SA2	Saldo (2) Geldfluss aus der Investiven Gebarung (33 - 34)							0,00	0,00	0,00
SA3	Saldo (3) Nettofinanzierungssaldo (Saldo 1 + Saldo 2)							13.500,00	13.500,00	0,00
Finanzierungstätigkeit										
SU 35	Summe Einzahlungen aus der Finanzierungstätigkeit							0,00	0,00	0,00
1/850000-344000	Darlehenstilgung ÖKK WVA Viendorf		3611	64	0,00	0,00	0,00	12.500,00	12.500,00	0,00
SU 36	Summe Auszahlungen aus der Finanzierungstätigkeit							12.500,00	12.500,00	0,00
SA4	Saldo (4) Geldfluss aus der Finanzierungstätigkeit (35 - 36)							-12.500,00	-12.500,00	0,00
SA5	Saldo (5) Geldfluss aus der voranschlagswirksamen Gebarung (Saldo 3 + Saldo 4)							1.000,00	1.000,00	0,00

1. Nachtragsvoranschlag 2020

Marktgemeinde Göllersdorf

NVA Ergebnis- und Finanzierungsvoranschlag Detailnachweis

		MVAG	MVAG	QU	Ergebnisvoranschlag			Finanzierungsvoranschlag		
		EH	FH		VA 2020 inkl. NVA	VA 2020	1. NVA	VA 2020 inkl. NVA	VA 2020	1. NVA
851	Betriebe der Abwasserbeseitigung									
851000	Betriebe der Abwasserbeseitigung									
	Operative Gebarung									
2/851000+823000	Zinsen Abwasserbeseitigungsrücklage	2131	3131	14	500,00	500,00	0,00	500,00	500,00	0,00
2/851000+827000	Personalkostenersatz GAV - Überlassung v. Bedienst. an Dritte	2116	3116	18	18.600,00	18.600,00	0,00	18.600,00	18.600,00	0,00
2/851000+850000	Einmündungsabgabe und Ergänzungsabgabe	2111	3111	10	77.700,00	37.900,00	39.800,00	77.700,00	37.900,00	39.800,00
2/851000+852000	Kanalbenutzungsgebühr - Geb. f. d. Benützung von Gemeindeeinrichtungen	2113	3113	12	720.000,00	710.000,00	10.000,00	720.000,00	710.000,00	10.000,00
2/851000+864000	Zuschuss ÖKK ABA Eitzersthal	2123	3123	16	13.200,00	13.200,00	0,00	13.200,00	13.200,00	0,00
2/851000+864100	Zuschuss ÖKK ABA Furth und Großstelzendorf	2123	3123	16	35.000,00	35.000,00	0,00	35.000,00	35.000,00	0,00
2/851000+864200	Zuschuss ÖKK ABA Untergrub	2123	3123	16	29.900,00	29.900,00	0,00	29.900,00	29.900,00	0,00
2/851000+864300	Zuschuss ÖKK ABA Obergrub und Viendorf	2123	3123	16	27.300,00	27.300,00	0,00	27.300,00	27.300,00	0,00
2/851000+864400	Zuschuss ÖKK ABA BA08	2123	3123	16	28.400,00	28.400,00	0,00	28.400,00	28.400,00	0,00
2/851000+864500	Zuschuss ÖKK ABA BA10	2123	3123	16	23.300,00	23.300,00	0,00	23.300,00	23.300,00	0,00
2/851000+864600	Zuschuss ÖKK ABA BA09	2123	3123	16	17.700,00	17.700,00	0,00	17.700,00	17.700,00	0,00
2/851000+864700	Zuschuss ÖKK ABA BA11	2123	3123	16	20.500,00	20.500,00	0,00	20.500,00	20.500,00	0,00
2/851000+864800	Zuschuss ÖKK ABA BA12	2123	3123	16	19.300,00	19.300,00	0,00	19.300,00	19.300,00	0,00
2/851000+864900	Zuschuss ABA BA17	2123	3123	16	9.800,00	9.800,00	0,00	9.800,00	9.800,00	0,00
SU 21 / 31	Summe Erträge / Einzahlungen operative Gebarung				1.041.200,00	991.400,00	49.800,00	1.041.200,00	991.400,00	49.800,00
1/851000-510000	Geldbezüge der VB I - Vertragsbed. der Verwaltung	2211	3211	20	2.800,00	2.700,00	100,00	2.800,00	2.700,00	100,00
1/851000-511000	Geldbezüge der VB II - Vertragsbed. in handwerklicher Verwendung	2211	3211	20	2.500,00	2.500,00	0,00	2.500,00	2.500,00	0,00
1/851000-520000	Geldbezüge Geschäftsführung GAV	2211	3211	20	14.700,00	14.700,00	0,00	14.700,00	14.700,00	0,00
1/851000-565000	Mehrleistungsvergütungen	2211	3211	20	100,00	100,00	0,00	100,00	100,00	0,00
1/851000-580000	Dienstgeberbeiträge zum Ausgleichsfonds f Familienbeihilfen	2212	3212	20	700,00	700,00	0,00	700,00	700,00	0,00
1/851000-582000	Sonstige Dienstgeberbeiträge zur sozialen Sicherheit	2212	3212	20	4.300,00	4.300,00	0,00	4.300,00	4.300,00	0,00
1/851000-582100	Mitarbeitervorsorgebeitrag	2212	3212	20	0,00	200,00	-200,00	0,00	200,00	-200,00
1/851000-591000	Dotierung von Rückstellungen für Abfertigungen	2214			100,00	0,00	100,00	0,00	0,00	0,00
1/851000-592000	Dotierung von Rückstellungen für Jubiläumsumwendungen	2214			100,00	0,00	100,00	0,00	0,00	0,00
1/851000-600000	Strom	2222	3222	24	15.100,00	14.800,00	300,00	15.100,00	14.800,00	300,00
1/851000-612000	Kanalreinigung - Instandhaltung von Wasser- und Kanalisationsanlagen	2224	3224	24	40.600,00	40.600,00	0,00	40.600,00	40.600,00	0,00
1/851000-619000	Instandhaltung von Sonderanlagen	2224	3224	24	13.200,00	73.200,00	-60.000,00	13.200,00	73.200,00	-60.000,00

1. Nachtragsvoranschlag 2020

Marktgemeinde Göllersdorf

NVA Ergebnis- und Finanzierungsvoranschlag Detailnachweis

		MVAG	MVAG	QU	Ergebnisvoranschlag			Finanzierungsvoranschlag		
		EH	FH		VA 2020 inkl. NVA	VA 2020	1. NVA	VA 2020 inkl. NVA	VA 2020	1. NVA
1/851000-631000	Telefon	2222	3222	24	700,00	700,00	0,00	700,00	700,00	0,00
1/851000-650000	Kreditzinsen ABS Obergrub PSK	2241	3241	25	2.300,00	2.300,00	0,00	2.300,00	2.300,00	0,00
1/851000-650100	Kreditzinsen ABA BA11 RAIKA Göllersdorf	2241	3241	25	3.200,00	3.200,00	0,00	3.200,00	3.200,00	0,00
1/851000-650110	Kreditzinsen ABA BA12 RAIKA Göllersdorf	2241	3241	25	2.600,00	2.600,00	0,00	2.600,00	2.600,00	0,00
1/851000-650200	Kreditzinsen Kanal BA08 PSK	2241	3241	25	3.000,00	3.000,00	0,00	3.000,00	3.000,00	0,00
1/851000-650210	Kreditzinsen ABA Erweiterung Untergrub	2241	3241	25	800,00	800,00	0,00	800,00	800,00	0,00
1/851000-650300	Kreditzinsen Ö K K Göllersdorf BA03	2241	3241	25	3.300,00	3.300,00	0,00	3.300,00	3.300,00	0,00
1/851000-650400	Kreditzinsen Ö K K BA02 VDF.	2241	3241	25	6.100,00	6.100,00	0,00	6.100,00	6.100,00	0,00
1/851000-650410	Kreditzinsen ABA Wischathal	2241	3241	25	4.200,00	4.200,00	0,00	4.200,00	4.200,00	0,00
1/851000-650500	Kreditzinsen ABA - Eitzerthal RAIKA Göllersdorf	2241	3241	25	700,00	700,00	0,00	700,00	700,00	0,00
1/851000-650510	Kreditzinsen ABA 17 Wischathal - Zwischenfinanzierung	2241	3241	25	2.200,00	2.200,00	0,00	2.200,00	2.200,00	0,00
1/851000-650600	Kreditzinsen ABA Furth - Großstelzendorf RAIKA Göllersdorf	2241	3241	25	1.100,00	1.100,00	0,00	1.100,00	1.100,00	0,00
1/851000-650610	Kreditzinsen ABA 18 Schönbornerstraße	2241	3241	25	700,00	1.700,00	-1.000,00	700,00	1.700,00	-1.000,00
1/851000-650700	Kreditzinsen ABA Untergrub RAIKA Göllersdorf	2241	3241	25	1.200,00	1.200,00	0,00	1.200,00	1.200,00	0,00
1/851000-650800	Kreditzinsen Hypo ABA BA09	2241	3241	25	1.800,00	1.800,00	0,00	1.800,00	1.800,00	0,00
1/851000-650900	Kreditzinsen ABA BA10 PSK	2241	3241	25	2.800,00	2.800,00	0,00	2.800,00	2.800,00	0,00
1/851000-670000	Versicherungen	2222	3222	24	400,00	0,00	400,00	400,00	0,00	400,00
1/851000-710000	Öffentliche Abgaben - KEST Abwasserbeseitigungsrücklage	2225	3225	24	100,00	100,00	0,00	100,00	100,00	0,00
1/851000-710100	Öffentliche Abgaben - Gebrauchsabgabe	2225	3225	24	21.200,00	21.200,00	0,00	21.200,00	21.200,00	0,00
1/851000-724000	Reisegebühren	2225	3225	24	0,00	100,00	-100,00	0,00	100,00	-100,00
1/851000-728000	Entgelte für sonstige Leistungen (Prüfung)	2225	3225	24	17.500,00	0,00	17.500,00	17.500,00	0,00	17.500,00
1/851000-729910	Zuweisungen ABA	2225	3225	24	184.800,00	0,00	184.800,00	184.800,00	0,00	184.800,00
1/851000-752000	Verbandsbeitrag GAV Sierndorf Göllersdorf	2231	3231	26	308.600,00	308.600,00	0,00	308.600,00	308.600,00	0,00
SU 22 / 32	Summe Aufwendungen / Auszahlungen operative Gebarung				663.500,00	521.500,00	142.000,00	663.300,00	521.500,00	141.800,00
SA 0 / SA 1	(0) Nettoergebnis (21 - 22) / (1) Geldfluss operative Gebarung (31 - 32)				377.700,00	469.900,00	-92.200,00	377.900,00	469.900,00	-92.000,00
2/851000+894000	Entnahmen von zweckgebundenen Haushaltsrücklagen	2301			21.300,00	100.000,00	-78.700,00	0,00	0,00	0,00
1/851000-794000	Zuweisung an zweckgebundene Haushaltsrücklagen	2401			182.600,00	182.600,00	0,00	0,00	0,00	0,00
SU 23	Summe Haushaltsrücklagen				-161.300,00	-82.600,00	-78.700,00	0,00	0,00	0,00
SA00	Nettoergebnis nach Zuw./Entn. Haushaltsrücklagen (Saldo 0 +/- SU23)				216.400,00	387.300,00	-170.900,00			
Investive Gebarung										
SU 33	Summe Einzahlungen investive Gebarung							0,00	0,00	0,00

1. Nachtragsvoranschlag 2020

Marktgemeinde Göllersdorf

NVA Ergebnis- und Finanzierungsvoranschlag Detailnachweis

	MVAG EH	MVAG FH	QU	Ergebnisvoranschlag			Finanzierungsvoranschlag					
				VA 2020 inkl. NVA	VA 2020	1. NVA	VA 2020 inkl. NVA	VA 2020	1. NVA			
SU 34	Summe Auszahlungen investive Gebarung						0,00	0,00	0,00			
SA2	Saldo (2) Geldfluss aus der Investiven Gebarung (33 – 34)						0,00	0,00	0,00			
SA3	Saldo (3) Nettofinanzierungssaldo (Saldo 1 + Saldo 2)						377.900,00	469.900,00	-92.000,00			
Finanzierungstätigkeit												
SU 35	Summe Einzahlungen aus der Finanzierungstätigkeit						0,00	0,00	0,00			
1/851000-344000				Darlehensstilgung ÖKK BA03 Göllersdorf	3611	64	0,00	0,00	0,00	9.600,00	9.600,00	0,00
1/851000-344100				Darlehensstilgung ÖKK BA02 Viendorf	3611	64	0,00	0,00	0,00	17.900,00	17.900,00	0,00
1/851000-346010				Darlehensstilgung ABA Untergrub Erweiterung	3614	65	0,00	0,00	0,00	3.900,00	3.900,00	0,00
1/851000-346030				Darlehensstilgung ABA Wischathal	3614	65	0,00	0,00	0,00	23.300,00	23.300,00	0,00
1/851000-346040				Darlehensstilgubng BA 17 Wischathal - Zwischenfinanzierung	3614	65	0,00	0,00	0,00	12.900,00	12.900,00	0,00
1/851000-346050				Darlehensstilgung ABA BA17 Schönbornerstraße	3614	65	0,00	0,00	0,00	8.300,00	8.300,00	0,00
1/851000-346100				Darlehensstilgung ABA BA08 PSK	3614	65	0,00	0,00	0,00	35.500,00	35.500,00	0,00
1/851000-346200				Darlehensstilgung ABA Eitzersthal RAIKA	3614	65	0,00	0,00	0,00	9.700,00	9.700,00	0,00
1/851000-346300				Darlehensstilgung ABA Furth - Großstelzendorf RAIKA	3614	65	0,00	0,00	0,00	22.000,00	22.000,00	0,00
1/851000-346400				Darlehensstilgung ABA Untergrub RAIKA Göllersdorf	3614	65	0,00	0,00	0,00	15.700,00	15.700,00	0,00
1/851000-346500				Darlehensstilgung ABA Obergrub PSK	3614	65	0,00	0,00	0,00	26.300,00	26.300,00	0,00
1/851000-346600				Darlehensstilgung ABA BA09 HYPO	3614	65	0,00	0,00	0,00	13.800,00	13.800,00	0,00
1/851000-346700				Darlehensstilgung BA10 PSK	3614	65	0,00	0,00	0,00	28.200,00	28.200,00	0,00
1/851000-346800				Darlehensstilgung ABA BA11 RAIKA Göllersdorf	3614	65	0,00	0,00	0,00	26.900,00	26.900,00	0,00
1/851000-346900				Darlehensstilgung ABA BA12 RAIKA Göllersdorf	3614	65	0,00	0,00	0,00	22.300,00	22.300,00	0,00
SU 36	Summe Auszahlungen aus der Finanzierungstätigkeit						276.300,00	276.300,00	0,00			
SA4	Saldo (4) Geldfluss aus der Finanzierungstätigkeit (35 – 36)						-276.300,00	-276.300,00	0,00			
SA5	Saldo (5) Geldfluss aus der voranschlagswirksamen Gebarung (Saldo 3 + Saldo 4)						101.600,00	193.600,00	-92.000,00			
851010	Betriebe der Abwasserbeseitigung											
Operative Gebarung												
SU 21 / 31	Summe Erträge / Einzahlungen operative Gebarung						0,00	0,00	0,00			
1/851010-680000				Planmäßige Abschreibung	2226		19.700,00	19.700,00	0,00	0,00	0,00	
SU 22 / 32	Summe Aufwendungen / Auszahlungen operative Gebarung						19.700,00	19.700,00	0,00			
SA 0 / SA 1	(0) Nettoergebnis (21 - 22) / (1) Geldfluss operative Gebarung (31 – 32)						-19.700,00	-19.700,00	0,00			
SU 23	Summe Haushaltsrücklagen						0,00	0,00	0,00			
SA00	Nettoergebnis nach Zuw./Entn. Haushaltsrücklagen (Saldo 0 +/- SU23)						-19.700,00	-19.700,00	0,00			

1. Nachtragsvoranschlag 2020

Marktgemeinde Göllersdorf

NVA Ergebnis- und Finanzierungsvoranschlag Detailnachweis

	MVAG EH	MVAG FH	QU	Ergebnisvoranschlag			Finanzierungsvoranschlag		
				VA 2020 inkl. NVA	VA 2020	1. NVA	VA 2020 inkl. NVA	VA 2020	1. NVA
Investive Gebarung									
SU 33			Summe Einzahlungen investive Gebarung				0,00	0,00	0,00
SU 34			Summe Auszahlungen investive Gebarung				0,00	0,00	0,00
SA2			Saldo (2) Geldfluss aus der Investiven Gebarung (33 – 34)				0,00	0,00	0,00
SA3			Saldo (3) Nettofinanzierungssaldo (Saldo 1 + Saldo 2)				0,00	0,00	0,00
Finanzierungstätigkeit									
SU 35			Summe Einzahlungen aus der Finanzierungstätigkeit				0,00	0,00	0,00
SU 36			Summe Auszahlungen aus der Finanzierungstätigkeit				0,00	0,00	0,00
SA4			Saldo (4) Geldfluss aus der Finanzierungstätigkeit (35 – 36)				0,00	0,00	0,00
SA5			Saldo (5) Geldfluss aus der voranschlagswirksamen Gebarung (Saldo 3 + Saldo 4)				0,00	0,00	0,00
851013 Leitungskataster									
Operative Gebarung									
SU 21 / 31			Summe Erträge / Einzahlungen operative Gebarung	0,00	0,00	0,00	0,00	0,00	0,00
1/851013-680000			Planmäßige Abschreibung 2226	6.800,00	6.800,00	0,00	0,00	0,00	0,00
SU 22 / 32			Summe Aufwendungen / Auszahlungen operative Gebarung	6.800,00	6.800,00	0,00	0,00	0,00	0,00
SA 0 / SA 1			(0) Nettoergebnis (21 - 22) / (1) Geldfluss operative Gebarung (31 – 32)	-6.800,00	-6.800,00	0,00	0,00	0,00	0,00
SU 23			Summe Haushaltsrücklagen	0,00	0,00	0,00	0,00	0,00	0,00
SA00			Nettoergebnis nach Zuw./Entn. Haushaltsrücklagen (Saldo 0 +/- SU23)	-6.800,00	-6.800,00	0,00			
Investive Gebarung									
SU 33			Summe Einzahlungen investive Gebarung				0,00	0,00	0,00
SU 34			Summe Auszahlungen investive Gebarung				0,00	0,00	0,00
SA2			Saldo (2) Geldfluss aus der Investiven Gebarung (33 – 34)				0,00	0,00	0,00
SA3			Saldo (3) Nettofinanzierungssaldo (Saldo 1 + Saldo 2)				0,00	0,00	0,00
Finanzierungstätigkeit									
SU 35			Summe Einzahlungen aus der Finanzierungstätigkeit				0,00	0,00	0,00
SU 36			Summe Auszahlungen aus der Finanzierungstätigkeit				0,00	0,00	0,00
SA4			Saldo (4) Geldfluss aus der Finanzierungstätigkeit (35 – 36)				0,00	0,00	0,00
SA5			Saldo (5) Geldfluss aus der voranschlagswirksamen Gebarung (Saldo 3 + Saldo 4)				0,00	0,00	0,00
851014 ABA BA18 Sanierung Kanal Tullnerstraße									
Operative Gebarung									
SU 21 / 31			Summe Erträge / Einzahlungen operative Gebarung	0,00	0,00	0,00	0,00	0,00	0,00
1/851014-680000			Planmäßige Abschreibung 2226	1.900,00	1.900,00	0,00	0,00	0,00	0,00
SU 22 / 32			Summe Aufwendungen / Auszahlungen operative Gebarung	1.900,00	1.900,00	0,00	0,00	0,00	0,00
SA 0 / SA 1			(0) Nettoergebnis (21 - 22) / (1) Geldfluss operative Gebarung (31 – 32)	-1.900,00	-1.900,00	0,00	0,00	0,00	0,00
SU 23			Summe Haushaltsrücklagen	0,00	0,00	0,00	0,00	0,00	0,00

1. Nachtragsvoranschlag 2020

Marktgemeinde Göllersdorf

NVA Ergebnis- und Finanzierungsvoranschlag Detailnachweis

		MVAG			Ergebnisvoranschlag			Finanzierungsvoranschlag		
		EH	FH	QU	VA 2020 inkl. NVA	VA 2020	1. NVA	VA 2020 inkl. NVA	VA 2020	1. NVA
SA00	Nettoergebnis nach Zuw./Entn. Haushaltsrücklagen (Saldo 0 +/- SU23)				-1.900,00	-1.900,00	0,00			
Investive Gebarung										
SU 33	Summe Einzahlungen investive Gebarung							0,00	0,00	0,00
SU 34	Summe Auszahlungen investive Gebarung							0,00	0,00	0,00
SA2	Saldo (2) Geldfluss aus der Investiven Gebarung (33 – 34)							0,00	0,00	0,00
SA3	Saldo (3) Nettofinanzierungssaldo (Saldo 1 + Saldo 2)							0,00	0,00	0,00
Finanzierungstätigkeit										
SU 35	Summe Einzahlungen aus der Finanzierungstätigkeit							0,00	0,00	0,00
SU 36	Summe Auszahlungen aus der Finanzierungstätigkeit							0,00	0,00	0,00
SA4	Saldo (4) Geldfluss aus der Finanzierungstätigkeit (35 – 36)							0,00	0,00	0,00
SA5	Saldo (5) Geldfluss aus der voranschlagswirksamen Gebarung (Saldo 3 + Saldo 4)							0,00	0,00	0,00
851015	ABA Göllersdorf BA 18									
Operative Gebarung										
6/851015+829910	Zuweisung von 851	2116	3116	18	164.200,00	0,00	164.200,00	164.200,00	0,00	164.200,00
6/851015+829960	Sonstige Erträge Übernahme 2019	2116	3116	18	129.500,00	0,00	129.500,00	129.500,00	0,00	129.500,00
SU 21 / 31	Summe Erträge / Einzahlungen operative Gebarung				293.700,00	0,00	293.700,00	293.700,00	0,00	293.700,00
5/851015-729960	Sonstige Aufwendungen Übernahme 2019	2225	3225	24	129.500,00	0,00	129.500,00	129.500,00	0,00	129.500,00
SU 22 / 32	Summe Aufwendungen / Auszahlungen operative Gebarung				129.500,00	0,00	129.500,00	129.500,00	0,00	129.500,00
SA 0 / SA 1	(0) Nettoergebnis (21 - 22) / (1) Geldfluss operative Gebarung (31 – 32)				164.200,00	0,00	164.200,00	164.200,00	0,00	164.200,00
SU 23	Summe Haushaltsrücklagen				0,00	0,00	0,00	0,00	0,00	0,00
SA00	Nettoergebnis nach Zuw./Entn. Haushaltsrücklagen (Saldo 0 +/- SU23)				164.200,00	0,00	164.200,00			
Investive Gebarung										
SU 33	Summe Einzahlungen investive Gebarung							0,00	0,00	0,00
5/851015-050000	Schönbornerstraße		3412	40	0,00	0,00	0,00	199.700,00	0,00	199.700,00
SU 34	Summe Auszahlungen investive Gebarung							199.700,00	0,00	199.700,00
SA2	Saldo (2) Geldfluss aus der Investiven Gebarung (33 – 34)							-199.700,00	0,00	-199.700,00
SA3	Saldo (3) Nettofinanzierungssaldo (Saldo 1 + Saldo 2)							-35.500,00	0,00	-35.500,00
Finanzierungstätigkeit										
6/851015+346000	Darlehen		3514	55	0,00	0,00	0,00	165.000,00	0,00	165.000,00
SU 35	Summe Einzahlungen aus der Finanzierungstätigkeit							165.000,00	0,00	165.000,00
SU 36	Summe Auszahlungen aus der Finanzierungstätigkeit							0,00	0,00	0,00
SA4	Saldo (4) Geldfluss aus der Finanzierungstätigkeit (35 – 36)							165.000,00	0,00	165.000,00
SA5	Saldo (5) Geldfluss aus der voranschlagswirksamen Gebarung (Saldo 3 + Saldo 4)							129.500,00	0,00	129.500,00

1. Nachtragsvoranschlag 2020

Marktgemeinde Göllersdorf

NVA Ergebnis- und Finanzierungsvoranschlag Detailnachweis

	MVAG EH	MVAG FH	QU	Ergebnisvoranschlag			Finanzierungsvoranschlag			
				VA 2020 inkl. NVA	VA 2020	1. NVA	VA 2020 inkl. NVA	VA 2020	1. NVA	
851020	Betriebe der Abwasserbeseitigung									
Operative Gebarung										
SU 21 / 31	Summe Erträge / Einzahlungen operative Gebarung			0,00	0,00	0,00	0,00	0,00	0,00	
1/851020-680000	Planmäßige Abschreibung	2226		2.000,00	2.000,00	0,00	0,00	0,00	0,00	
SU 22 / 32	Summe Aufwendungen / Auszahlungen operative Gebarung			2.000,00	2.000,00	0,00	0,00	0,00	0,00	
SA 0 / SA 1	(0) Nettoergebnis (21 - 22) / (1) Geldfluss operative Gebarung (31 - 32)			-2.000,00	-2.000,00	0,00	0,00	0,00	0,00	
SU 23	Summe Haushaltsrücklagen			0,00	0,00	0,00	0,00	0,00	0,00	
SA00	Nettoergebnis nach Zuw./Entn. Haushaltsrücklagen (Saldo 0 +/- SU23)			-2.000,00	-2.000,00	0,00				
Investive Gebarung										
SU 33	Summe Einzahlungen investive Gebarung						0,00	0,00	0,00	
SU 34	Summe Auszahlungen investive Gebarung						0,00	0,00	0,00	
SA2	Saldo (2) Geldfluss aus der Investiven Gebarung (33 - 34)						0,00	0,00	0,00	
SA3	Saldo (3) Nettofinanzierungssaldo (Saldo 1 + Saldo 2)						0,00	0,00	0,00	
Finanzierungstätigkeit										
SU 35	Summe Einzahlungen aus der Finanzierungstätigkeit						0,00	0,00	0,00	
SU 36	Summe Auszahlungen aus der Finanzierungstätigkeit						0,00	0,00	0,00	
SA4	Saldo (4) Geldfluss aus der Finanzierungstätigkeit (35 - 36)						0,00	0,00	0,00	
SA5	Saldo (5) Geldfluss aus der voranschlagswirksamen Gebarung (Saldo 3 + Saldo 4)						0,00	0,00	0,00	
851030	Betriebe der Abwasserbeseitigung									
Operative Gebarung										
6/851030+829910	Zuweisung von 851	2116	3116	18	20.600,00	0,00	20.600,00	20.600,00	0,00	20.600,00
6/851030+829960	Sonstige Erträge Übernahme 2019	2116	3116	18	21.300,00	0,00	21.300,00	21.300,00	0,00	21.300,00
SU 21 / 31	Summe Erträge / Einzahlungen operative Gebarung				41.900,00	0,00	41.900,00	41.900,00	0,00	41.900,00
1/851030-680000	Planmäßige Abschreibung	2226			20.500,00	20.500,00	0,00	0,00	0,00	0,00
5/851030-729960	Sonstige Aufwendungen Übernahme 2019	2225	3225	24	21.300,00	0,00	21.300,00	21.300,00	0,00	21.300,00
SU 22 / 32	Summe Aufwendungen / Auszahlungen operative Gebarung				41.800,00	20.500,00	21.300,00	21.300,00	0,00	21.300,00
SA 0 / SA 1	(0) Nettoergebnis (21 - 22) / (1) Geldfluss operative Gebarung (31 - 32)				100,00	-20.500,00	20.600,00	20.600,00	0,00	20.600,00
SU 23	Summe Haushaltsrücklagen				0,00	0,00	0,00	0,00	0,00	0,00
SA00	Nettoergebnis nach Zuw./Entn. Haushaltsrücklagen (Saldo 0 +/- SU23)				100,00	-20.500,00	20.600,00			
Investive Gebarung										
6/851030+303000	Kapitaltransfers von sonstigen Trägern des öffentlichen Rechts und Sozialversicherungsträgern		3331	33	0,00	0,00	0,00	700,00	0,00	700,00
SU 33	Summe Einzahlungen investive Gebarung							700,00	0,00	700,00
SU 34	Summe Auszahlungen investive Gebarung							0,00	0,00	0,00
SA2	Saldo (2) Geldfluss aus der Investiven Gebarung (33 - 34)							700,00	0,00	700,00

1. Nachtragsvoranschlag 2020

Marktgemeinde Göllersdorf

NVA Ergebnis- und Finanzierungsvoranschlag Detailnachweis

	MVAG EH	MVAG FH	QU	Ergebnisvoranschlag		Finanzierungsvoranschlag			
				VA 2020 inkl. NVA	VA 2020	1. NVA	VA 2020 inkl. NVA	VA 2020	1. NVA
SA3							21.300,00	0,00	21.300,00
	Saldo (3) Nettofinanzierungssaldo (Saldo 1 + Saldo 2)								
Finanzierungstätigkeit									
SU 35							0,00	0,00	0,00
	Summe Einzahlungen aus der Finanzierungstätigkeit								
SU 36							0,00	0,00	0,00
	Summe Auszahlungen aus der Finanzierungstätigkeit								
SA4							0,00	0,00	0,00
	Saldo (4) Geldfluss aus der Finanzierungstätigkeit (35 – 36)								
SA5							21.300,00	0,00	21.300,00
	Saldo (5) Geldfluss aus der voranschlagswirksamen Gebarung (Saldo 3 + Saldo 4)								
851040 Betriebe der Abwasserbeseitigung									
Operative Gebarung									
SU 21 / 31				0,00	0,00	0,00	0,00	0,00	0,00
	Summe Erträge / Einzahlungen operative Gebarung								
1/851040-680000			2226	3.600,00	3.600,00	0,00	0,00	0,00	0,00
	Planmäßige Abschreibung								
SU 22 / 32				3.600,00	3.600,00	0,00	0,00	0,00	0,00
	Summe Aufwendungen / Auszahlungen operative Gebarung								
SA 0 / SA 1				-3.600,00	-3.600,00	0,00	0,00	0,00	0,00
	(0) Nettoergebnis (21 - 22) / (1) Geldfluss operative Gebarung (31 – 32)								
SU 23				0,00	0,00	0,00	0,00	0,00	0,00
	Summe Haushaltsrücklagen								
SA00				-3.600,00	-3.600,00	0,00			
	Nettoergebnis nach Zuw./Entn. Haushaltsrücklagen (Saldo 0 +/- SU23)								
Investive Gebarung									
SU 33							0,00	0,00	0,00
	Summe Einzahlungen investive Gebarung								
SU 34							0,00	0,00	0,00
	Summe Auszahlungen investive Gebarung								
SA2							0,00	0,00	0,00
	Saldo (2) Geldfluss aus der Investiven Gebarung (33 – 34)								
SA3							0,00	0,00	0,00
	Saldo (3) Nettofinanzierungssaldo (Saldo 1 + Saldo 2)								
Finanzierungstätigkeit									
SU 35							0,00	0,00	0,00
	Summe Einzahlungen aus der Finanzierungstätigkeit								
SU 36							0,00	0,00	0,00
	Summe Auszahlungen aus der Finanzierungstätigkeit								
SA4							0,00	0,00	0,00
	Saldo (4) Geldfluss aus der Finanzierungstätigkeit (35 – 36)								
SA5							0,00	0,00	0,00
	Saldo (5) Geldfluss aus der voranschlagswirksamen Gebarung (Saldo 3 + Saldo 4)								
851050 Betriebe der Abwasserbeseitigung									
Operative Gebarung									
SU 21 / 31				0,00	0,00	0,00	0,00	0,00	0,00
	Summe Erträge / Einzahlungen operative Gebarung								
1/851050-680000			2226	2.600,00	2.600,00	0,00	0,00	0,00	0,00
	Planmäßige Abschreibung								
SU 22 / 32				2.600,00	2.600,00	0,00	0,00	0,00	0,00
	Summe Aufwendungen / Auszahlungen operative Gebarung								
SA 0 / SA 1				-2.600,00	-2.600,00	0,00	0,00	0,00	0,00
	(0) Nettoergebnis (21 - 22) / (1) Geldfluss operative Gebarung (31 – 32)								
SU 23				0,00	0,00	0,00	0,00	0,00	0,00
	Summe Haushaltsrücklagen								
SA00				-2.600,00	-2.600,00	0,00			
	Nettoergebnis nach Zuw./Entn. Haushaltsrücklagen (Saldo 0 +/- SU23)								
Investive Gebarung									
SU 33							0,00	0,00	0,00
	Summe Einzahlungen investive Gebarung								
SU 34							0,00	0,00	0,00
	Summe Auszahlungen investive Gebarung								

1. Nachtragsvoranschlag 2020

Marktgemeinde Göllersdorf

NVA Ergebnis- und Finanzierungsvoranschlag Detailnachweis

	MVAG	MVAG	QU	Ergebnisvoranschlag			Finanzierungsvoranschlag			
				EH	FH	VA 2020 inkl. NVA	VA 2020	1. NVA	VA 2020 inkl. NVA	VA 2020
SA2								0,00	0,00	0,00
SA3								0,00	0,00	0,00
Finanzierungstätigkeit										
SU 35								0,00	0,00	0,00
SU 36								0,00	0,00	0,00
SA4								0,00	0,00	0,00
SA5								0,00	0,00	0,00
851060 Betriebe der Abwasserbeseitigung										
Operative Gebarung										
SU 21 / 31						0,00	0,00	0,00	0,00	0,00
1/851060-680000				2226		400,00	400,00	0,00	0,00	0,00
SU 22 / 32						400,00	400,00	0,00	0,00	0,00
SA 0 / SA 1						-400,00	-400,00	0,00	0,00	0,00
SU 23						0,00	0,00	0,00	0,00	0,00
SA00						-400,00	-400,00	0,00		
Investive Gebarung										
SU 33								0,00	0,00	0,00
SU 34								0,00	0,00	0,00
SA2								0,00	0,00	0,00
SA3								0,00	0,00	0,00
Finanzierungstätigkeit										
SU 35								0,00	0,00	0,00
SU 36								0,00	0,00	0,00
SA4								0,00	0,00	0,00
SA5								0,00	0,00	0,00
851070 Betriebe der Abwasserbeseitigung										
Operative Gebarung										
6/851070+829910				2116	3116	18		0,00	100.000,00	-100.000,00
SU 21 / 31								0,00	100.000,00	-100.000,00
1/851070-680000				2226				5.300,00	5.300,00	0,00
SU 22 / 32								5.300,00	5.300,00	0,00
SA 0 / SA 1								-5.300,00	94.700,00	-100.000,00
SU 23								0,00	0,00	0,00
SA00								-5.300,00	94.700,00	-100.000,00

1. Nachtragsvoranschlag 2020

Marktgemeinde Göllersdorf

NVA Ergebnis- und Finanzierungsvoranschlag Detailnachweis

	MVAG EH	MVAG FH	QU	Ergebnisvoranschlag			Finanzierungsvoranschlag			
				VA 2020 inkl. NVA	VA 2020	1. NVA	VA 2020 inkl. NVA	VA 2020	1. NVA	
Investive Gebarung										
SU 33	Summe Einzahlungen investive Gebarung						0,00	0,00	0,00	
5/851070-050000		3412	40	0,00	0,00	0,00	0,00	100.000,00	-100.000,00	
SU 34	Summe Auszahlungen investive Gebarung						0,00	100.000,00	-100.000,00	
SA2	Saldo (2) Geldfluss aus der Investiven Gebarung (33 – 34)						0,00	-100.000,00	100.000,00	
SA3	Saldo (3) Nettofinanzierungssaldo (Saldo 1 + Saldo 2)						0,00	0,00	0,00	
Finanzierungstätigkeit										
SU 35	Summe Einzahlungen aus der Finanzierungstätigkeit						0,00	0,00	0,00	
SU 36	Summe Auszahlungen aus der Finanzierungstätigkeit						0,00	0,00	0,00	
SA4	Saldo (4) Geldfluss aus der Finanzierungstätigkeit (35 – 36)						0,00	0,00	0,00	
SA5	Saldo (5) Geldfluss aus der voranschlagswirksamen Gebarung (Saldo 3 + Saldo 4)						0,00	0,00	0,00	
851100 Betriebe der Abwasserbeseitigung										
Operative Gebarung										
6/851100+864000		2123	3123	16	1.400,00	0,00	1.400,00	1.400,00	0,00	1.400,00
SU 21 / 31	Summe Erträge / Einzahlungen operative Gebarung				1.400,00	0,00	1.400,00	1.400,00	0,00	1.400,00
1/851100-680000		2226			12.900,00	12.900,00	0,00	0,00	0,00	0,00
SU 22 / 32	Summe Aufwendungen / Auszahlungen operative Gebarung				12.900,00	12.900,00	0,00	0,00	0,00	0,00
SA 0 / SA 1	(0) Nettoergebnis (21 - 22) / (1) Geldfluss operative Gebarung (31 – 32)				-11.500,00	-12.900,00	1.400,00	1.400,00	0,00	1.400,00
SU 23	Summe Haushaltsrücklagen				0,00	0,00	0,00	0,00	0,00	0,00
SA00	Nettoergebnis nach Zuw./Entn. Haushaltsrücklagen (Saldo 0 +/- SU23)				-11.500,00	-12.900,00	1.400,00			
Investive Gebarung										
SU 33	Summe Einzahlungen investive Gebarung						0,00	0,00	0,00	
SU 34	Summe Auszahlungen investive Gebarung						0,00	0,00	0,00	
SA2	Saldo (2) Geldfluss aus der Investiven Gebarung (33 – 34)						0,00	0,00	0,00	
SA3	Saldo (3) Nettofinanzierungssaldo (Saldo 1 + Saldo 2)						1.400,00	0,00	1.400,00	
Finanzierungstätigkeit										
SU 35	Summe Einzahlungen aus der Finanzierungstätigkeit						0,00	0,00	0,00	
SU 36	Summe Auszahlungen aus der Finanzierungstätigkeit						0,00	0,00	0,00	
SA4	Saldo (4) Geldfluss aus der Finanzierungstätigkeit (35 – 36)						0,00	0,00	0,00	
SA5	Saldo (5) Geldfluss aus der voranschlagswirksamen Gebarung (Saldo 3 + Saldo 4)						1.400,00	0,00	1.400,00	
851200 Betriebe der Abwasserbeseitigung										
Operative Gebarung										
SU 21 / 31	Summe Erträge / Einzahlungen operative Gebarung				0,00	0,00	0,00	0,00	0,00	0,00
1/851200-680000		2226			24.800,00	24.800,00	0,00	0,00	0,00	0,00
SU 22 / 32	Summe Aufwendungen / Auszahlungen operative Gebarung				24.800,00	24.800,00	0,00	0,00	0,00	0,00

1. Nachtragsvoranschlag 2020

Marktgemeinde Göllersdorf

NVA Ergebnis- und Finanzierungsvoranschlag Detailnachweis

	MVAG EH	MVAG FH	QU	Ergebnisvoranschlag		Finanzierungsvoranschlag				
				VA 2020 inkl. NVA	VA 2020	1. NVA	VA 2020 inkl. NVA	VA 2020	1. NVA	
SA 0 / SA 1			(0) Nettoergebnis (21 - 22) / (1) Geldfluss operative Gebarung (31 – 32)	-24.800,00	-24.800,00	0,00	0,00	0,00	0,00	
SU 23			Summe Haushaltsrücklagen	0,00	0,00	0,00	0,00	0,00	0,00	
SA00			Nettoergebnis nach Zuw./Entn. Haushaltsrücklagen (Saldo 0 +/- SU23)	-24.800,00	-24.800,00	0,00				
Investive Gebarung										
SU 33			Summe Einzahlungen investive Gebarung				0,00	0,00	0,00	
SU 34			Summe Auszahlungen investive Gebarung				0,00	0,00	0,00	
SA2			Saldo (2) Geldfluss aus der Investiven Gebarung (33 – 34)				0,00	0,00	0,00	
SA3			Saldo (3) Nettofinanzierungssaldo (Saldo 1 + Saldo 2)				0,00	0,00	0,00	
Finanzierungstätigkeit										
SU 35			Summe Einzahlungen aus der Finanzierungstätigkeit				0,00	0,00	0,00	
SU 36			Summe Auszahlungen aus der Finanzierungstätigkeit				0,00	0,00	0,00	
SA4			Saldo (4) Geldfluss aus der Finanzierungstätigkeit (35 – 36)				0,00	0,00	0,00	
SA5			Saldo (5) Geldfluss aus der voranschlagswirksamen Gebarung (Saldo 3 + Saldo 4)				0,00	0,00	0,00	
851300 Betriebe der Abwasserbeseitigung										
Operative Gebarung										
SU 21 / 31			Summe Erträge / Einzahlungen operative Gebarung	0,00	0,00	0,00	0,00	0,00	0,00	
1/851300-680000			Planmäßige Abschreibung 2226	2.000,00	2.000,00	0,00	0,00	0,00	0,00	
SU 22 / 32			Summe Aufwendungen / Auszahlungen operative Gebarung	2.000,00	2.000,00	0,00	0,00	0,00	0,00	
SA 0 / SA 1			(0) Nettoergebnis (21 - 22) / (1) Geldfluss operative Gebarung (31 – 32)	-2.000,00	-2.000,00	0,00	0,00	0,00	0,00	
SU 23			Summe Haushaltsrücklagen	0,00	0,00	0,00	0,00	0,00	0,00	
SA00			Nettoergebnis nach Zuw./Entn. Haushaltsrücklagen (Saldo 0 +/- SU23)	-2.000,00	-2.000,00	0,00				
Investive Gebarung										
SU 33			Summe Einzahlungen investive Gebarung				0,00	0,00	0,00	
SU 34			Summe Auszahlungen investive Gebarung				0,00	0,00	0,00	
SA2			Saldo (2) Geldfluss aus der Investiven Gebarung (33 – 34)				0,00	0,00	0,00	
SA3			Saldo (3) Nettofinanzierungssaldo (Saldo 1 + Saldo 2)				0,00	0,00	0,00	
Finanzierungstätigkeit										
SU 35			Summe Einzahlungen aus der Finanzierungstätigkeit				0,00	0,00	0,00	
SU 36			Summe Auszahlungen aus der Finanzierungstätigkeit				0,00	0,00	0,00	
SA4			Saldo (4) Geldfluss aus der Finanzierungstätigkeit (35 – 36)				0,00	0,00	0,00	
SA5			Saldo (5) Geldfluss aus der voranschlagswirksamen Gebarung (Saldo 3 + Saldo 4)				0,00	0,00	0,00	
851400 Betriebe der Abwasserbeseitigung										
Operative Gebarung										
SU 21 / 31			Summe Erträge / Einzahlungen operative Gebarung	0,00	0,00	0,00	0,00	0,00	0,00	

1. Nachtragsvoranschlag 2020

Marktgemeinde Göllersdorf

NVA Ergebnis- und Finanzierungsvoranschlag Detailnachweis

	MVAG EH	MVAG FH	QU	Ergebnisvoranschlag		Finanzierungsvoranschlag			
				VA 2020 inkl. NVA	VA 2020	1. NVA	VA 2020 inkl. NVA	VA 2020	1. NVA
1/851400-680000	Planmäßige Abschreibung	2226		30.400,00	30.400,00	0,00	0,00	0,00	0,00
SU 22 / 32	Summe Aufwendungen / Auszahlungen operative Gebarung			30.400,00	30.400,00	0,00	0,00	0,00	0,00
SA 0 / SA 1	(0) Nettoergebnis (21 - 22) / (1) Geldfluss operative Gebarung (31 - 32)			-30.400,00	-30.400,00	0,00	0,00	0,00	0,00
SU 23	Summe Haushaltsrücklagen			0,00	0,00	0,00	0,00	0,00	0,00
SA00	Nettoergebnis nach Zuw./Entn. Haushaltsrücklagen (Saldo 0 +/- SU23)			-30.400,00	-30.400,00	0,00			
Investive Gebarung									
SU 33	Summe Einzahlungen investive Gebarung						0,00	0,00	0,00
SU 34	Summe Auszahlungen investive Gebarung						0,00	0,00	0,00
SA2	Saldo (2) Geldfluss aus der Investiven Gebarung (33 - 34)						0,00	0,00	0,00
SA3	Saldo (3) Nettofinanzierungssaldo (Saldo 1 + Saldo 2)						0,00	0,00	0,00
Finanzierungstätigkeit									
SU 35	Summe Einzahlungen aus der Finanzierungstätigkeit						0,00	0,00	0,00
SU 36	Summe Auszahlungen aus der Finanzierungstätigkeit						0,00	0,00	0,00
SA4	Saldo (4) Geldfluss aus der Finanzierungstätigkeit (35 - 36)						0,00	0,00	0,00
SA5	Saldo (5) Geldfluss aus der voranschlagswirksamen Gebarung (Saldo 3 + Saldo 4)						0,00	0,00	0,00
851500	Betriebe der Abwasserbeseitigung								
Operative Gebarung									
SU 21 / 31	Summe Erträge / Einzahlungen operative Gebarung			0,00	0,00	0,00	0,00	0,00	0,00
1/851500-680000	Planmäßige Abschreibung	2226		19.900,00	19.900,00	0,00	0,00	0,00	0,00
SU 22 / 32	Summe Aufwendungen / Auszahlungen operative Gebarung			19.900,00	19.900,00	0,00	0,00	0,00	0,00
SA 0 / SA 1	(0) Nettoergebnis (21 - 22) / (1) Geldfluss operative Gebarung (31 - 32)			-19.900,00	-19.900,00	0,00	0,00	0,00	0,00
SU 23	Summe Haushaltsrücklagen			0,00	0,00	0,00	0,00	0,00	0,00
SA00	Nettoergebnis nach Zuw./Entn. Haushaltsrücklagen (Saldo 0 +/- SU23)			-19.900,00	-19.900,00	0,00			
Investive Gebarung									
SU 33	Summe Einzahlungen investive Gebarung						0,00	0,00	0,00
SU 34	Summe Auszahlungen investive Gebarung						0,00	0,00	0,00
SA2	Saldo (2) Geldfluss aus der Investiven Gebarung (33 - 34)						0,00	0,00	0,00
SA3	Saldo (3) Nettofinanzierungssaldo (Saldo 1 + Saldo 2)						0,00	0,00	0,00
Finanzierungstätigkeit									
SU 35	Summe Einzahlungen aus der Finanzierungstätigkeit						0,00	0,00	0,00
SU 36	Summe Auszahlungen aus der Finanzierungstätigkeit						0,00	0,00	0,00
SA4	Saldo (4) Geldfluss aus der Finanzierungstätigkeit (35 - 36)						0,00	0,00	0,00
SA5	Saldo (5) Geldfluss aus der voranschlagswirksamen Gebarung (Saldo 3 + Saldo 4)						0,00	0,00	0,00

1. Nachtragsvoranschlag 2020

Marktgemeinde Göllersdorf

NVA Ergebnis- und Finanzierungsvoranschlag Detailnachweis

	MVAG EH	MVAG FH	QU	Ergebnisvoranschlag		Finanzierungsvoranschlag			
				VA 2020 inkl. NVA	VA 2020	1. NVA	VA 2020 inkl. NVA	VA 2020	1. NVA
851600	Betriebe der Abwasserbeseitigung								
Operative Gebarung									
SU 21 / 31	Summe Erträge / Einzahlungen operative Gebarung			0,00	0,00	0,00	0,00	0,00	0,00
1/851600-680000	Planmäßige Abschreibung	2226		1.200,00	1.200,00	0,00	0,00	0,00	0,00
SU 22 / 32	Summe Aufwendungen / Auszahlungen operative Gebarung			1.200,00	1.200,00	0,00	0,00	0,00	0,00
SA 0 / SA 1	(0) Nettoergebnis (21 - 22) / (1) Geldfluss operative Gebarung (31 - 32)			-1.200,00	-1.200,00	0,00	0,00	0,00	0,00
SU 23	Summe Haushaltsrücklagen			0,00	0,00	0,00	0,00	0,00	0,00
SA00	Nettoergebnis nach Zuw./Entn. Haushaltsrücklagen (Saldo 0 +/- SU23)			-1.200,00	-1.200,00	0,00			
Investive Gebarung									
SU 33	Summe Einzahlungen investive Gebarung						0,00	0,00	0,00
SU 34	Summe Auszahlungen investive Gebarung						0,00	0,00	0,00
SA2	Saldo (2) Geldfluss aus der Investiven Gebarung (33 - 34)						0,00	0,00	0,00
SA3	Saldo (3) Nettofinanzierungssaldo (Saldo 1 + Saldo 2)						0,00	0,00	0,00
Finanzierungstätigkeit									
SU 35	Summe Einzahlungen aus der Finanzierungstätigkeit						0,00	0,00	0,00
SU 36	Summe Auszahlungen aus der Finanzierungstätigkeit						0,00	0,00	0,00
SA4	Saldo (4) Geldfluss aus der Finanzierungstätigkeit (35 - 36)						0,00	0,00	0,00
SA5	Saldo (5) Geldfluss aus der voranschlagswirksamen Gebarung (Saldo 3 + Saldo 4)						0,00	0,00	0,00
851700	Betriebe der Abwasserbeseitigung								
Operative Gebarung									
SU 21 / 31	Summe Erträge / Einzahlungen operative Gebarung			0,00	0,00	0,00	0,00	0,00	0,00
1/851700-680000	Planmäßige Abschreibung	2226		14.000,00	14.000,00	0,00	0,00	0,00	0,00
SU 22 / 32	Summe Aufwendungen / Auszahlungen operative Gebarung			14.000,00	14.000,00	0,00	0,00	0,00	0,00
SA 0 / SA 1	(0) Nettoergebnis (21 - 22) / (1) Geldfluss operative Gebarung (31 - 32)			-14.000,00	-14.000,00	0,00	0,00	0,00	0,00
SU 23	Summe Haushaltsrücklagen			0,00	0,00	0,00	0,00	0,00	0,00
SA00	Nettoergebnis nach Zuw./Entn. Haushaltsrücklagen (Saldo 0 +/- SU23)			-14.000,00	-14.000,00	0,00			
Investive Gebarung									
SU 33	Summe Einzahlungen investive Gebarung						0,00	0,00	0,00
SU 34	Summe Auszahlungen investive Gebarung						0,00	0,00	0,00
SA2	Saldo (2) Geldfluss aus der Investiven Gebarung (33 - 34)						0,00	0,00	0,00
SA3	Saldo (3) Nettofinanzierungssaldo (Saldo 1 + Saldo 2)						0,00	0,00	0,00
Finanzierungstätigkeit									
SU 35	Summe Einzahlungen aus der Finanzierungstätigkeit						0,00	0,00	0,00
SU 36	Summe Auszahlungen aus der Finanzierungstätigkeit						0,00	0,00	0,00
SA4	Saldo (4) Geldfluss aus der Finanzierungstätigkeit (35 - 36)						0,00	0,00	0,00

1. Nachtragsvoranschlag 2020

Marktgemeinde Göllersdorf

NVA Ergebnis- und Finanzierungsvoranschlag Detailnachweis

	MVAG EH	MVAG FH	QU	Ergebnisvoranschlag			Finanzierungsvoranschlag		
				VA 2020 inkl. NVA	VA 2020	1. NVA	VA 2020 inkl. NVA	VA 2020	1. NVA
SA5	Saldo (5) Geldfluss aus der voranschlagswirksamen Gebarung (Saldo 3 + Saldo 4)						0,00	0,00	0,00
851800	Betriebe der Abwasserbeseitigung								
Operative Gebarung									
SU 21 / 31	Summe Erträge / Einzahlungen operative Gebarung			0,00	0,00	0,00	0,00	0,00	0,00
1/851800-680000	Planmäßige Abschreibung	2226		23.100,00	23.100,00	0,00	0,00	0,00	0,00
SU 22 / 32	Summe Aufwendungen / Auszahlungen operative Gebarung			23.100,00	23.100,00	0,00	0,00	0,00	0,00
SA 0 / SA 1	(0) Nettoergebnis (21 - 22) / (1) Geldfluss operative Gebarung (31 - 32)			-23.100,00	-23.100,00	0,00	0,00	0,00	0,00
SU 23	Summe Haushaltsrücklagen			0,00	0,00	0,00	0,00	0,00	0,00
SA00	Nettoergebnis nach Zuw./Entn. Haushaltsrücklagen (Saldo 0 +/- SU23)			-23.100,00	-23.100,00	0,00			
Investive Gebarung									
SU 33	Summe Einzahlungen investive Gebarung						0,00	0,00	0,00
SU 34	Summe Auszahlungen investive Gebarung						0,00	0,00	0,00
SA2	Saldo (2) Geldfluss aus der Investiven Gebarung (33 - 34)						0,00	0,00	0,00
SA3	Saldo (3) Nettofinanzierungssaldo (Saldo 1 + Saldo 2)						0,00	0,00	0,00
Finanzierungstätigkeit									
SU 35	Summe Einzahlungen aus der Finanzierungstätigkeit						0,00	0,00	0,00
SU 36	Summe Auszahlungen aus der Finanzierungstätigkeit						0,00	0,00	0,00
SA4	Saldo (4) Geldfluss aus der Finanzierungstätigkeit (35 - 36)						0,00	0,00	0,00
SA5	Saldo (5) Geldfluss aus der voranschlagswirksamen Gebarung (Saldo 3 + Saldo 4)						0,00	0,00	0,00
851900	Betriebe der Abwasserbeseitigung								
Operative Gebarung									
6/851900+829910	Sonstige Erträge	2116	3116 18	5.400,00	0,00	5.400,00	5.400,00	0,00	5.400,00
SU 21 / 31	Summe Erträge / Einzahlungen operative Gebarung			5.400,00	0,00	5.400,00	5.400,00	0,00	5.400,00
1/851900-680000	Planmäßige Abschreibung	2226		26.300,00	26.300,00	0,00	0,00	0,00	0,00
SU 22 / 32	Summe Aufwendungen / Auszahlungen operative Gebarung			26.300,00	26.300,00	0,00	0,00	0,00	0,00
SA 0 / SA 1	(0) Nettoergebnis (21 - 22) / (1) Geldfluss operative Gebarung (31 - 32)			-20.900,00	-26.300,00	5.400,00	5.400,00	0,00	5.400,00
SU 23	Summe Haushaltsrücklagen			0,00	0,00	0,00	0,00	0,00	0,00
SA00	Nettoergebnis nach Zuw./Entn. Haushaltsrücklagen (Saldo 0 +/- SU23)			-20.900,00	-26.300,00	5.400,00			
Investive Gebarung									
SU 33	Summe Einzahlungen investive Gebarung						0,00	0,00	0,00
5/851900-050110	Erweiterung SW Kanal Porrau	3412	40	0,00	0,00	0,00	5.400,00	0,00	5.400,00
SU 34	Summe Auszahlungen investive Gebarung						5.400,00	0,00	5.400,00
SA2	Saldo (2) Geldfluss aus der Investiven Gebarung (33 - 34)						-5.400,00	0,00	-5.400,00
SA3	Saldo (3) Nettofinanzierungssaldo (Saldo 1 + Saldo 2)						0,00	0,00	0,00

1. Nachtragsvoranschlag 2020

Marktgemeinde Göllersdorf

NVA Ergebnis- und Finanzierungsvoranschlag Detailnachweis

		MVAG	MVAG	QU	Ergebnisvoranschlag			Finanzierungsvoranschlag		
		EH	FH		VA 2020 inkl. NVA	VA 2020	1. NVA	VA 2020 inkl. NVA	VA 2020	1. NVA
Finanzierungstätigkeit										
SU 35	Summe Einzahlungen aus der Finanzierungstätigkeit							0,00	0,00	0,00
SU 36	Summe Auszahlungen aus der Finanzierungstätigkeit							0,00	0,00	0,00
SA4	Saldo (4) Geldfluss aus der Finanzierungstätigkeit (35 – 36)							0,00	0,00	0,00
SA5	Saldo (5) Geldfluss aus der voranschlagswirksamen Gebarung (Saldo 3 + Saldo 4)							0,00	0,00	0,00
851990 Abwasserbeseitigung										
Operative Gebarung										
SU 21 / 31	Summe Erträge / Einzahlungen operative Gebarung				0,00	0,00	0,00	0,00	0,00	0,00
5/851990-650000	Kapitalisierte Zinsen ABA BA08	2241	3241	25	0,00	900,00	-900,00	0,00	900,00	-900,00
5/851990-650100	Kapitalisierte Zinsen ABA BA07	2241	3241	25	0,00	1.100,00	-1.100,00	0,00	1.100,00	-1.100,00
5/851990-650300	Kapitalisierte Zinsen ABA BA10	2241	3241	25	0,00	1.200,00	-1.200,00	0,00	1.200,00	-1.200,00
5/851990-650400	Kapitalisierte Zinsen ABA BA11	2241	3241	25	0,00	900,00	-900,00	0,00	900,00	-900,00
5/851990-650500	Kapitalisierte Zinsen ABA BA12	2241	3241	25	0,00	900,00	-900,00	0,00	900,00	-900,00
SU 22 / 32	Summe Aufwendungen / Auszahlungen operative Gebarung				0,00	5.000,00	-5.000,00	0,00	5.000,00	-5.000,00
SA 0 / SA 1	(0) Nettoergebnis (21 - 22) / (1) Geldfluss operative Gebarung (31 – 32)				0,00	-5.000,00	5.000,00	0,00	-5.000,00	5.000,00
SU 23	Summe Haushaltsrücklagen				0,00	0,00	0,00	0,00	0,00	0,00
SA00	Nettoergebnis nach Zuw./Entn. Haushaltsrücklagen (Saldo 0 +/- SU23)				0,00	-5.000,00	5.000,00			
Investive Gebarung										
SU 33	Summe Einzahlungen investive Gebarung							0,00	0,00	0,00
SU 34	Summe Auszahlungen investive Gebarung							0,00	0,00	0,00
SA2	Saldo (2) Geldfluss aus der Investiven Gebarung (33 – 34)							0,00	0,00	0,00
SA3	Saldo (3) Nettofinanzierungssaldo (Saldo 1 + Saldo 2)							0,00	-5.000,00	5.000,00
Finanzierungstätigkeit										
6/851990+354000	Sonstige Schuldenaufnahmen bei sonst. Trägern des öff. Rechts BA08		3511	54	0,00	0,00	0,00	0,00	900,00	-900,00
6/851990+354100	Sonstige Schuldenaufnahmen bei sonst. Trägern des öff. Rechts BA07		3511	54	0,00	0,00	0,00	0,00	1.100,00	-1.100,00
6/851990+354300	Sonstige Schuldenaufnahmen bei sonst. Trägern des öff. Rechts BA10		3511	54	0,00	0,00	0,00	0,00	1.200,00	-1.200,00
6/851990+354400	Sonstige Schuldenaufnahmen bei sonst. Trägern des öff. Rechts BA11		3511	54	0,00	0,00	0,00	0,00	900,00	-900,00
6/851990+354500	Sonstige Schuldenaufnahmen bei sonst. Trägern des öff. Rechts BA12		3511	54	0,00	0,00	0,00	0,00	900,00	-900,00
SU 35	Summe Einzahlungen aus der Finanzierungstätigkeit							0,00	5.000,00	-5.000,00
SU 36	Summe Auszahlungen aus der Finanzierungstätigkeit							0,00	0,00	0,00
SA4	Saldo (4) Geldfluss aus der Finanzierungstätigkeit (35 – 36)							0,00	5.000,00	-5.000,00
SA5	Saldo (5) Geldfluss aus der voranschlagswirksamen Gebarung (Saldo 3 + Saldo 4)							0,00	0,00	0,00

1. Nachtragsvoranschlag 2020

Marktgemeinde Göllersdorf

NVA Ergebnis- und Finanzierungsvoranschlag Detailnachweis

	MVAG EH	MVAG FH	QU	Ergebnisvoranschlag			Finanzierungsvoranschlag			
				VA 2020 inkl. NVA	VA 2020	1. NVA	VA 2020 inkl. NVA	VA 2020	1. NVA	
9 Finanzwirtschaft										
90	Gesonderte Verwaltung									
900	Gesonderte Verwaltung									
900000	Gesonderte Verwaltung									
Operative Gebarung										
2/900000+816000	NNÖ MS-Gde. Göllersdorf Entgelt f. Verwendung der EDV-Anlage	2114	3114	13	900,00	900,00	0,00	900,00	900,00	0,00
2/900000+823000	Zinsen Jagdpachtrücklage	2131	3131	14	100,00	100,00	0,00	100,00	100,00	0,00
2/900000+829000	Sonstige Einnahmen	2116	3116	18	300,00	0,00	300,00	300,00	0,00	300,00
2/900000+829200	Entschädigung Jagdpacht	2116	3116	18	2.300,00	2.300,00	0,00	2.300,00	2.300,00	0,00
2/900000+829910	Zuweisung	2116	3116	18	350.700,00	123.300,00	227.400,00	350.700,00	123.300,00	227.400,00
2/900000+867000	Nicht behobener Jagdüacht	2124	3124	16	9.200,00	0,00	9.200,00	9.200,00	0,00	9.200,00
SU 21 / 31	Summe Erträge / Einzahlungen operative Gebarung				363.500,00	126.600,00	236.900,00	363.500,00	126.600,00	236.900,00
1/900000-456000	Schreib-, Zeichen- und sonstige Büromittel	2221	3221	23	1.500,00	1.500,00	0,00	1.500,00	1.500,00	0,00
1/900000-616000	Instandhaltung von Maschinen und maschinellen Anlagen	2224	3224	24	49.000,00	36.000,00	13.000,00	49.000,00	36.000,00	13.000,00
1/900000-680000	Planmäßige Abschreibung	2226			13.100,00	13.100,00	0,00	0,00	0,00	0,00
1/900000-710000	Öffentliche Abgaben - KEST Jagdpachtrücklage	2225	3225	24	100,00	100,00	0,00	100,00	100,00	0,00
1/900000-729910	Sonstige Aufwendungen (Zuweisungen an Projekte)	2225	3225	24	200.000,00	259.400,00	-59.400,00	200.000,00	259.400,00	-59.400,00
SU 22 / 32	Summe Aufwendungen / Auszahlungen operative Gebarung				263.700,00	310.100,00	-46.400,00	250.600,00	297.000,00	-46.400,00
SA 0 / SA 1	(0) Nettoergebnis (21 - 22) / (1) Geldfluss operative Gebarung (31 - 32)				99.800,00	-183.500,00	283.300,00	112.900,00	-170.400,00	283.300,00
2/900000+894000	Entnahmen von zweckgebundenen Haushaltsrücklagen	2301			1.000,00	1.000,00	0,00	0,00	0,00	0,00
1/900000-794000	Zuweisung an zweckgebundene Haushaltsrücklagen	2401			4.000,00	4.000,00	0,00	0,00	0,00	0,00
SU 23	Summe Haushaltsrücklagen				-3.000,00	-3.000,00	0,00	0,00	0,00	0,00
SA00	Nettoergebnis nach Zuw./Entn. Haushaltsrücklagen (Saldo 0 +/- SU23)				96.800,00	-186.500,00	283.300,00			
Investive Gebarung										
2/900000+307000	Nicht behobene Jagdpacht		3334	34	0,00	0,00	0,00	0,00	8.200,00	-8.200,00
SU 33	Summe Einzahlungen investive Gebarung							0,00	8.200,00	-8.200,00
SU 34	Summe Auszahlungen investive Gebarung							0,00	0,00	0,00
SA2	Saldo (2) Geldfluss aus der Investiven Gebarung (33 - 34)							0,00	8.200,00	-8.200,00
SA3	Saldo (3) Nettofinanzierungssaldo (Saldo 1 + Saldo 2)							112.900,00	-162.200,00	275.100,00
Finanzierungstätigkeit										
SU 35	Summe Einzahlungen aus der Finanzierungstätigkeit							0,00	0,00	0,00

1. Nachtragsvoranschlag 2020

Marktgemeinde Göllersdorf

NVA Ergebnis- und Finanzierungsvoranschlag Detailnachweis

		MVAG			Ergebnisvoranschlag			Finanzierungsvoranschlag		
		EH	FH	QU	VA 2020 inkl. NVA	VA 2020	1. NVA	VA 2020 inkl. NVA	VA 2020	1. NVA
SU 36	Summe Auszahlungen aus der Finanzierungstätigkeit							0,00	0,00	0,00
SA4	Saldo (4) Geldfluss aus der Finanzierungstätigkeit (35 – 36)							0,00	0,00	0,00
SA5	Saldo (5) Geldfluss aus der voranschlagswirksamen Gebarung (Saldo 3 + Saldo 4)							112.900,00	-162.200,00	275.100,00
91	Kapitalvermögen und Stiftungen ohne eigene Rechtspersönlichkeit									
910	Geldverkehr									
910000	Geldverkehr									
Operative Gebarung										
2/910000+823000	Zinsen der Girokonten	2131	3131	14	100,00	100,00	0,00	100,00	100,00	0,00
SU 21 / 31	Summe Erträge / Einzahlungen operative Gebarung				100,00	100,00	0,00	100,00	100,00	0,00
1/910000-650000	Kreditzinsen Kassenkredit - Sonstige	2241	3241	25	2.300,00	1.300,00	1.000,00	2.300,00	1.300,00	1.000,00
	Zinsen Inland									
1/910000-659000	Buchungsgebühren - Geldverkehrsspesen	2244	3244	24	4.900,00	4.900,00	0,00	4.900,00	4.900,00	0,00
1/910000-710000	Öffentliche Abgaben - KEST	2225	3225	24	100,00	100,00	0,00	100,00	100,00	0,00
SU 22 / 32	Summe Aufwendungen / Auszahlungen operative Gebarung				7.300,00	6.300,00	1.000,00	7.300,00	6.300,00	1.000,00
SA 0 / SA 1	(0) Nettoergebnis (21 - 22) / (1) Geldfluss operative Gebarung (31 – 32)				-7.200,00	-6.200,00	-1.000,00	-7.200,00	-6.200,00	-1.000,00
SU 23	Summe Haushaltsrücklagen				0,00	0,00	0,00	0,00	0,00	0,00
SA00	Nettoergebnis nach Zuw./Entn. Haushaltsrücklagen (Saldo 0 +/- SU23)				-7.200,00	-6.200,00	-1.000,00			
Investive Gebarung										
SU 33	Summe Einzahlungen investive Gebarung							0,00	0,00	0,00
SU 34	Summe Auszahlungen investive Gebarung							0,00	0,00	0,00
SA2	Saldo (2) Geldfluss aus der Investiven Gebarung (33 – 34)							0,00	0,00	0,00
SA3	Saldo (3) Nettofinanzierungssaldo (Saldo 1 + Saldo 2)							-7.200,00	-6.200,00	-1.000,00
Finanzierungstätigkeit										
SU 35	Summe Einzahlungen aus der Finanzierungstätigkeit							0,00	0,00	0,00
SU 36	Summe Auszahlungen aus der Finanzierungstätigkeit							0,00	0,00	0,00
SA4	Saldo (4) Geldfluss aus der Finanzierungstätigkeit (35 – 36)							0,00	0,00	0,00
SA5	Saldo (5) Geldfluss aus der voranschlagswirksamen Gebarung (Saldo 3 + Saldo 4)							-7.200,00	-6.200,00	-1.000,00
912	Rücklagen (soweit nicht aufteilbar)									
912000	Allgemeine Rücklage									
Operative Gebarung										
2/912000+823000	Zinsen allgemeine Rücklage	2131	3131	14	100,00	100,00	0,00	100,00	100,00	0,00
SU 21 / 31	Summe Erträge / Einzahlungen operative Gebarung				100,00	100,00	0,00	100,00	100,00	0,00
1/912000-710000	Öffentliche Abgaben KEST allgemeine Rücklage	2225	3225	24	100,00	100,00	0,00	100,00	100,00	0,00
SU 22 / 32	Summe Aufwendungen / Auszahlungen operative Gebarung				100,00	100,00	0,00	100,00	100,00	0,00

1. Nachtragsvoranschlag 2020

Marktgemeinde Göllersdorf

NVA Ergebnis- und Finanzierungsvoranschlag Detailnachweis

	MVAG	MVAG	QU	Ergebnisvoranschlag			Finanzierungsvoranschlag						
				EH	FH	VA 2020 inkl. NVA	VA 2020	1. NVA	VA 2020 inkl. NVA	VA 2020	1. NVA		
SA 0 / SA 1				(0) Nettoergebnis (21 - 22) / (1) Geldfluss operative Gebarung (31 – 32)			0,00	0,00	0,00	0,00	0,00		
SU 23				Summe Haushaltsrücklagen			0,00	0,00	0,00	0,00	0,00		
SA00				Nettoergebnis nach Zuw./Entn. Haushaltsrücklagen (Saldo 0 +/- SU23)			0,00	0,00	0,00	0,00	0,00		
Investive Gebarung													
SU 33				Summe Einzahlungen investive Gebarung				0,00	0,00	0,00	0,00		
SU 34				Summe Auszahlungen investive Gebarung				0,00	0,00	0,00	0,00		
SA2				Saldo (2) Geldfluss aus der Investiven Gebarung (33 – 34)				0,00	0,00	0,00	0,00		
SA3				Saldo (3) Nettofinanzierungssaldo (Saldo 1 + Saldo 2)				0,00	0,00	0,00	0,00		
Finanzierungstätigkeit													
SU 35				Summe Einzahlungen aus der Finanzierungstätigkeit				0,00	0,00	0,00	0,00		
SU 36				Summe Auszahlungen aus der Finanzierungstätigkeit				0,00	0,00	0,00	0,00		
SA4				Saldo (4) Geldfluss aus der Finanzierungstätigkeit (35 – 36)				0,00	0,00	0,00	0,00		
SA5				Saldo (5) Geldfluss aus der voranschlagswirksamen Gebarung (Saldo 3 + Saldo 4)				0,00	0,00	0,00	0,00		
92				Öffentliche Abgaben									
920				Ausschließliche Gemeindeabgaben									
920000				Ausschließliche Gemeindeabgaben									
Operative Gebarung													
2/920000+830000				Grundsteuer A - Grundsteuer v. land- u. forstwirtsch. Betrieben	2111	3111	10	47.200,00	42.000,00	5.200,00	47.200,00	42.000,00	5.200,00
2/920000+831000				Grundsteuer B - Grundsteuer von Grundstücken	2111	3111	10	197.000,00	182.000,00	15.000,00	197.000,00	182.000,00	15.000,00
2/920000+833100				Kommunalsteuer	2111	3111	10	335.000,00	335.000,00	0,00	335.000,00	335.000,00	0,00
2/920000+838000				Hundeabgabe - Abgaben für das Halten von Tieren	2111	3111	10	10.300,00	10.200,00	100,00	10.300,00	10.200,00	100,00
2/920000+841000				Gebrauchsabgabe - Abgaben f. d. Gebrauch von öffentlichem Grund	2111	3111	10	79.600,00	79.600,00	0,00	79.600,00	79.600,00	0,00
2/920000+849000				Nebensprüche	2111	3111	10	1.000,00	2.000,00	-1.000,00	1.000,00	2.000,00	-1.000,00
2/920000+850000				Interessensbeiträge von Grundstückseigent. und Anrainern	2111	3111	10	150.000,00	150.000,00	0,00	150.000,00	150.000,00	0,00
2/920000+856000				Verwaltungsabgaben	2111	3111	10	11.700,00	9.700,00	2.000,00	11.700,00	9.700,00	2.000,00
2/920000+857000				Kommissionsgebühren	2111	3111	10	10.300,00	9.300,00	1.000,00	10.300,00	9.300,00	1.000,00
SU 21 / 31				Summe Erträge / Einzahlungen operative Gebarung			842.100,00	819.800,00	22.300,00	842.100,00	819.800,00	22.300,00	
SU 22 / 32				Summe Aufwendungen / Auszahlungen operative Gebarung			0,00	0,00	0,00	0,00	0,00	0,00	
SA 0 / SA 1				(0) Nettoergebnis (21 - 22) / (1) Geldfluss operative Gebarung (31 – 32)			842.100,00	819.800,00	22.300,00	842.100,00	819.800,00	22.300,00	
SU 23				Summe Haushaltsrücklagen			0,00	0,00	0,00	0,00	0,00	0,00	
SA00				Nettoergebnis nach Zuw./Entn. Haushaltsrücklagen (Saldo 0 +/- SU23)			842.100,00	819.800,00	22.300,00	842.100,00	819.800,00	22.300,00	

1. Nachtragsvoranschlag 2020

Marktgemeinde Göllersdorf

NVA Ergebnis- und Finanzierungsvoranschlag Detailnachweis

	MVAG EH	MVAG FH	QU	Ergebnisvoranschlag			Finanzierungsvoranschlag		
				VA 2020 inkl. NVA	VA 2020	1. NVA	VA 2020 inkl. NVA	VA 2020	1. NVA
Investive Gebarung									
SU 33							0,00	0,00	0,00
SU 34							0,00	0,00	0,00
SA2							0,00	0,00	0,00
SA3							842.100,00	819.800,00	22.300,00
Finanzierungstätigkeit									
SU 35							0,00	0,00	0,00
SU 36							0,00	0,00	0,00
SA4							0,00	0,00	0,00
SA5							842.100,00	819.800,00	22.300,00
921									
921000									
Operative Gebarung									
2/921000+834000	2111	3111	10	200,00	200,00	0,00	200,00	200,00	0,00
2/921000+834100	2111	3111	10	300,00	1.400,00	-1.100,00	300,00	1.400,00	-1.100,00
2/921000+861000	2121	3121	15	1.100,00	0,00	1.100,00	1.100,00	0,00	1.100,00
SU 21 / 31				1.600,00	1.600,00	0,00	1.600,00	1.600,00	0,00
SU 22 / 32				0,00	0,00	0,00	0,00	0,00	0,00
SA 0 / SA 1				1.600,00	1.600,00	0,00	1.600,00	1.600,00	0,00
SU 23				0,00	0,00	0,00	0,00	0,00	0,00
SA00				1.600,00	1.600,00	0,00			
Investive Gebarung									
SU 33							0,00	0,00	0,00
SU 34							0,00	0,00	0,00
SA2							0,00	0,00	0,00
SA3							1.600,00	1.600,00	0,00
Finanzierungstätigkeit									
SU 35							0,00	0,00	0,00
SU 36							0,00	0,00	0,00
SA4							0,00	0,00	0,00
SA5							1.600,00	1.600,00	0,00

1. Nachtragsvoranschlag 2020

Marktgemeinde Göllersdorf

NVA Ergebnis- und Finanzierungsvoranschlag Detailnachweis

		MVAG	MVAG	QU	Ergebnisvoranschlag			Finanzierungsvoranschlag		
		EH	FH		VA 2020 inkl. NVA	VA 2020	1. NVA	VA 2020 inkl. NVA	VA 2020	1. NVA
925	Ertragsanteile an gemeinschaftlichen Bundesabgaben									
925000	Ertragsanteile an gemeinschaftlichen Bundesabgaben									
Operative Gebarung										
2/925000+859400	Ertragsanteile nach Bevölkerungsschlüssel	2112	3112	11	2.318.000,00	2.618.000,00	-300.000,00	2.318.000,00	2.618.000,00	-300.000,00
SU 21 / 31	Summe Erträge / Einzahlungen operative Gebarung				2.318.000,00	2.618.000,00	-300.000,00	2.318.000,00	2.618.000,00	-300.000,00
SU 22 / 32	Summe Aufwendungen / Auszahlungen operative Gebarung				0,00	0,00	0,00	0,00	0,00	0,00
SA 0 / SA 1	(0) Nettoergebnis (21 - 22) / (1) Geldfluss operative Gebarung (31 - 32)				2.318.000,00	2.618.000,00	-300.000,00	2.318.000,00	2.618.000,00	-300.000,00
SU 23	Summe Haushaltsrücklagen				0,00	0,00	0,00	0,00	0,00	0,00
SA00	Nettoergebnis nach Zuw./Entn. Haushaltsrücklagen (Saldo 0 +/- SU23)				2.318.000,00	2.618.000,00	-300.000,00			
Investive Gebarung										
SU 33	Summe Einzahlungen investive Gebarung							0,00	0,00	0,00
SU 34	Summe Auszahlungen investive Gebarung							0,00	0,00	0,00
SA2	Saldo (2) Geldfluss aus der Investiven Gebarung (33 - 34)							0,00	0,00	0,00
SA3	Saldo (3) Nettofinanzierungssaldo (Saldo 1 + Saldo 2)							2.318.000,00	2.618.000,00	-300.000,00
Finanzierungstätigkeit										
SU 35	Summe Einzahlungen aus der Finanzierungstätigkeit							0,00	0,00	0,00
SU 36	Summe Auszahlungen aus der Finanzierungstätigkeit							0,00	0,00	0,00
SA4	Saldo (4) Geldfluss aus der Finanzierungstätigkeit (35 - 36)							0,00	0,00	0,00
SA5	Saldo (5) Geldfluss aus der voranschlagswirksamen Gebarung (Saldo 3 + Saldo 4)							2.318.000,00	2.618.000,00	-300.000,00
94	Finanzzuweisungen und Zuschüsse									
940	Bedarfszuweisungen									
940000	Bedarfszuweisungen									
Operative Gebarung										
2/940000+861000	Bedarfszuweisung I (erw. Strukturhilfe)	2121	3121	15	123.300,00	64.800,00	58.500,00	123.300,00	64.800,00	58.500,00
2/940000+871100	Bedarfszuweisung "Härteausgleich"	2121	3121	33	18.000,00	0,00	18.000,00	18.000,00	0,00	18.000,00
SU 21 / 31	Summe Erträge / Einzahlungen operative Gebarung				141.300,00	64.800,00	76.500,00	141.300,00	64.800,00	76.500,00
SU 22 / 32	Summe Aufwendungen / Auszahlungen operative Gebarung				0,00	0,00	0,00	0,00	0,00	0,00
SA 0 / SA 1	(0) Nettoergebnis (21 - 22) / (1) Geldfluss operative Gebarung (31 - 32)				141.300,00	64.800,00	76.500,00	141.300,00	64.800,00	76.500,00
SU 23	Summe Haushaltsrücklagen				0,00	0,00	0,00	0,00	0,00	0,00
SA00	Nettoergebnis nach Zuw./Entn. Haushaltsrücklagen (Saldo 0 +/- SU23)				141.300,00	64.800,00	76.500,00			
Investive Gebarung										
SU 33	Summe Einzahlungen investive Gebarung							0,00	0,00	0,00
SU 34	Summe Auszahlungen investive Gebarung							0,00	0,00	0,00
SA2	Saldo (2) Geldfluss aus der Investiven Gebarung (33 - 34)							0,00	0,00	0,00
SA3	Saldo (3) Nettofinanzierungssaldo (Saldo 1 + Saldo 2)							141.300,00	64.800,00	76.500,00

1. Nachtragsvoranschlag 2020

Marktgemeinde Göllersdorf

NVA Ergebnis- und Finanzierungsvoranschlag Detailnachweis

	MVAG	MVAG	QU	Ergebnisvoranschlag			Finanzierungsvoranschlag		
				EH	FH	VA 2020 inkl. NVA	VA 2020	1. NVA	VA 2020 inkl. NVA
Finanzierungstätigkeit									
SU 35							0,00	0,00	0,00
SU 36							0,00	0,00	0,00
SA4							0,00	0,00	0,00
SA5							141.300,00	64.800,00	76.500,00
941									
941000									
Operative Gebarung									
2/941000+860000				2121	3121	15	64.700,00	125.300,00	-60.600,00
SU 21 / 31							64.700,00	125.300,00	-60.600,00
SU 22 / 32							0,00	0,00	0,00
SA 0 / SA 1							64.700,00	125.300,00	-60.600,00
SU 23							0,00	0,00	0,00
SA00							64.700,00	125.300,00	-60.600,00
Investive Gebarung									
SU 33							0,00	0,00	0,00
SU 34							0,00	0,00	0,00
SA2							0,00	0,00	0,00
SA3							64.700,00	125.300,00	-60.600,00
Finanzierungstätigkeit									
SU 35							0,00	0,00	0,00
SU 36							0,00	0,00	0,00
SA4							0,00	0,00	0,00
SA5							64.700,00	125.300,00	-60.600,00
99									
992									
992000									
Operative Gebarung									
SU 21 / 31							0,00	0,00	0,00
1/992000-691000				2225	3225	24	1.000,00	1.000,00	0,00
SU 22 / 32							1.000,00	1.000,00	0,00
SA 0 / SA 1							-1.000,00	-1.000,00	0,00
SU 23							0,00	0,00	0,00

1. Nachtragsvoranschlag 2020

Marktgemeinde Göllersdorf

NVA Ergebnis- und Finanzierungsvoranschlag Detailnachweis

	MVAG EH	MVAG FH	QU	Ergebnisvoranschlag		Finanzierungsvoranschlag				
				VA 2020 inkl. NVA	VA 2020	1. NVA	VA 2020 inkl. NVA	VA 2020	1. NVA	
SA00										
	Nettoergebnis nach Zuw./Entn. Haushaltsrücklagen (Saldo 0 +/- SU23)			-1.000,00	-1.000,00	0,00				
Investive Gebarung										
SU 33							0,00	0,00	0,00	
	Summe Einzahlungen investive Gebarung									
SU 34							0,00	0,00	0,00	
	Summe Auszahlungen investive Gebarung									
SA2							0,00	0,00	0,00	
	Saldo (2) Geldfluss aus der Investiven Gebarung (33 – 34)									
SA3							-1.000,00	-1.000,00	0,00	
	Saldo (3) Nettofinanzierungssaldo (Saldo 1 + Saldo 2)									
Finanzierungstätigkeit										
SU 35							0,00	0,00	0,00	
	Summe Einzahlungen aus der Finanzierungstätigkeit									
SU 36							0,00	0,00	0,00	
	Summe Auszahlungen aus der Finanzierungstätigkeit									
SA4							0,00	0,00	0,00	
	Saldo (4) Geldfluss aus der Finanzierungstätigkeit (35 – 36)									
SA5							-1.000,00	-1.000,00	0,00	
	Saldo (5) Geldfluss aus der voranschlagswirksamen Gebarung (Saldo 3 + Saldo 4)									

Personaldaten iSd ÖStp (Anlage 4)

Gruppe 1 - gesamt	Dienstverhältnis zu Gemeinde, dienstleistend in einer Dienststelle, bezahlt aus dem Budget		Personalaufwendungen, Aktive, betriebsmäßige Darstellung exklusive Ausgliederungen				
	Köpfe	VBÄ	davon melden Gemeinden optional				gesamt
Bezüge (L und G: Unterklasse 50-55)			Nebengebühren (L und G: Gruppen 564-569)	Dienstgeberbeiträge (L und G: Unterklasse 58)	Weitere Aufwendungen	Kontenklasse 5	
BeamtInnen	0,0	0,0					
Vertragsbedienstete	23,0	18,5					
KV-Bedienstete (Kollektivvertrag)	0,0	0,0					
Summe	23,0	18,5					
darunter (Teilmengen der Gruppe 1)							
MusikschullehrerInnen	0,0	0,0					
KindergärtnerInnen und	0,0	0,0					
Bedienstete nicht-ausgliederter Krankenanstalten	0,0	0,0					
Gruppe 1a - Ausbildungsverhältnisse (insb. Lehrlinge)							
	0,0						

Gruppe 2 - gesamt	Dienstverhältnis zur Gemeinde, dienstleistend bei sonstigem Rechtsträger, bezahlt aus dem Budget		Personalaufwendungen, Aktive, Ausgliederter				
	Köpfe	VBÄ	davon melden Gemeinden optional				gesamt
Bezüge (L und G: Unterklasse 50-55)			Nebengebühren (L und G: Gruppen 564-569)	Dienstgeberbeiträge (L und G: Unterklasse 58)	Weitere Aufwendungen	Kontenklasse 5	
BeamtInnen	0,0	0,0					
Vertragsbedienstete	0,0	0,0					
Summe	0,0	0,0					

1. Nachtragsvoranschlag 2020

Marktgemeinde Göllersdorf

BeamtInnen-PensionistInnen zum 31.12.2020			
	Anzahl	Ø-Pensionshöhe /Mt. ¹⁾	
RuhegenussbezieherInnen	2,0	0,0	
Hinterbliebene ²⁾	0,0	0,0	
Neue RuhegenussbezieherInnen im Bezugsjahr 2020			
	Anzahl	Ø-Pensionsantrittsalter	Ø-Pensionshöhe /Mt. ¹⁾
Alterspension ³⁾	0,0	0,0	0,0
Dienstunfähigkeit ⁴⁾	0,0	0,0	0,0
vorzeitige Pensionierung mit Abschlag ⁵⁾	0,0	0,0	0,0
vorzeitige Pensionierung ohne Abschlag ⁶⁾	0,0	0,0	0,0
Pensionierungen gesamt	0,0	0,0	0,0
<p>1) Durchschnittspension im Dezember laut Personalstatistik-Festlegungen ohne Sonderzahlungen, ohne Pflegegeld und ohne sonstige Transferleistungen; brutto</p> <p>2) Witwen-, Witwer-, Waisenversorgungsbezüge und vergleichbare Leistungen</p> <p>3) Ruhebezüge aufgrund einer Ruhestandsversetzung durch Erklärung iSd § 15 iVm § 236c Abs. 1 BDG 1979, eines Übertritts in den Ruhestand oder einer vergleichbaren Regelung</p> <p>4) Ruhebezüge aufgrund einer Ruhestandsversetzung wegen dauernder Dienstunfähigkeit</p> <p>5) Ruhebezüge aufgrund einer Ruhestandsversetzung vor dem Mindestalter für eine Ruhestandsversetzung durch Erklärung iSd Z 3, die eine Minderung der Bemessungsgrundlage bewirkt (z.B. § 207n BDG 1979)</p> <p>6) Ruhebezüge aufgrund einer Ruhestandsversetzung vor dem Mindestalter für eine Ruhestandsversetzung durch Erklärung iSd Z 3, die keine Minderung der Bemessungsgrundlage bewirkt (z.B. § 207n BDG 1979)</p>			
Pensionsausgaben für das Bezugsjahr 2020			
Summe	0,00		

Nachweis über Transferzahlungen (Anlage 6a)

1. Nachtragsvoranschlag 2020

Marktgemeinde Göllersdorf

Nachweis über Transferzahlungen (Anlage 6a)

Haushaltskonto	Bezeichnung Ansatz	Bezeichnung Post	Summe Einzahlungen	Summe Auszahlungen
Transferzahlungen von/an Bund, Bundesfonds, Bundeskammern				
Gesamtsumme Transferzahlungen von/an Bund, Bundesfonds, Bundeskammern			2.631.000,00	0,00
Summe Kapitaltransfers			0,00	0,00
Summe Laufende Transfers			2.631.000,00	0,00
2/021000+816000	Statistisches Amt	Ersätze für Erhebungen - Kostenbeiträge (Kostenersätze)	200,00	
2/211000+828000	Volksschule	Rückersätze für Schülertransport - Rückersätze von Ausgaben	5.900,00	
2/851000+864000	Betriebe der Abwasserbeseitigung	Zuschuss ÖKK ABA Eitzersthal	13.200,00	
2/851000+864100	Betriebe der Abwasserbeseitigung	Zuschuss ÖKK ABA Furth und Großstelzendorf	35.000,00	
2/851000+864200	Betriebe der Abwasserbeseitigung	Zuschuss ÖKK ABA Untergrub	29.900,00	
2/851000+864300	Betriebe der Abwasserbeseitigung	Zuschuss ÖKK ABA Obergrub und Viendorf	27.300,00	
2/851000+864400	Betriebe der Abwasserbeseitigung	Zuschuss ÖKK ABA BA08	28.400,00	
2/851000+864500	Betriebe der Abwasserbeseitigung	Zuschuss ÖKK ABA BA10	23.300,00	
2/851000+864600	Betriebe der Abwasserbeseitigung	Zuschuss ÖKK ABA BA09	17.700,00	
2/851000+864700	Betriebe der Abwasserbeseitigung	Zuschuss ÖKK ABA BA11	20.500,00	
2/851000+864800	Betriebe der Abwasserbeseitigung	Zuschuss ÖKK ABA BA12	19.300,00	
2/900000+867000	Gesonderte Verwaltung	Nicht behobener Jagdüacht	9.200,00	
2/921000+861000	Zwischen Ländern und Gemeinden geteilte Abgaben	Ersatz Interessentenbeitrag	1.100,00	
2/925000+859400	Ertragsanteile an gemeinschaftlichen Bundesabgaben	Ertragsanteile nach Bevölkerungsschlüssel	2.318.000,00	
2/941000+860000	Sonstige Finanzzuweisungen nach dem FAG	Finanzzuweisungen des Bundes gemäß § 24 FAG	64.700,00	
6/261000+860000	Sportausbildungsstätten	Laufende Transferzahlungen von Bund und Bundesfonds	17.300,00	
Transferzahlungen von/an Länder, Landesfonds, Landesammern				
Gesamtsumme Transferzahlungen von/an Länder, Landesfonds, Landesammern			310.700,00	481.600,00
Summe Kapitaltransfers			0,00	0,00
Summe Laufende Transfers			310.700,00	481.600,00
2/024000+816000	Wahlangelegenheiten	Wahlkostenersätze - Kostenbeiträge (Kostenersätze)	2.100,00	
2/520000+829000	Natur- und Landschaftsschutz	Entschädigung Landschaftsabgabe - Sonstige Einnahmen	400,00	
2/612000+861100	Gemeindestraßen	Zinsenzuschuss des Landes	4.600,00	
2/940000+861000	Bedarfszuweisungen	Bedarfszuweisung I (erw. Strukturhilfe)	123.300,00	
6/612000+871000	Gemeindestraßen	Beihilfen aus Bedarfszuweisungen	175.000,00	
6/710000+871000	Land- und forstwirtschaftlicher Wegebau	Beihilfen aus Bedarfszuweisungen	5.300,00	
1/164000-751000	Förderung der Brandbekämpfung und Brandverhütung	Kosten Erstalarmierung - Lfd. Transferzahlungen an Länder		1.300,00
1/220000-729000	Berufsbildende Pflichtschulen	Sonstige Ausgaben - Schulerhaltungsbeiträge		21.800,00
1/419000-751000	Sonstige Einrichtungen und Maßnahmen	Sozialhilfebeitrag - Lfd. Transferzahlungen an Länder		17.400,00
1/419000-751100	Sonstige Einrichtungen und Maßnahmen	Sozialhilfeumlage		374.200,00
1/439000-751000	Sonstige Einrichtungen und Maßnahmen	Jugendwohlfahrtsumlage - Lfd. Transferzahlungen an Länder		55.200,00
1/439000-768100	Sonstige Einrichtungen und Maßnahmen	Förderung Tagesmütter		1.500,00
1/510000-751000	Medizinische Bereichsversorgung	Beitrag an Pensionsverband - Lfd. Transferzahlungen an Länder		10.200,00

1. Nachtragsvoranschlag 2020

Marktgemeinde Göllersdorf

Nachweis über Transferzahlungen (Anlage 6a)

Haushaltskonto	Bezeichnung Ansatz	Bezeichnung Post	Summe Einzahlungen	Summe Auszahlungen
Transferzahlungen von/an Gemeinden, Gemeindeverbände, Gemeindefonds				
Gesamtsumme Transferzahlungen von/an Gemeinden, Gemeindeverbände, Gemeindefonds			32.500,00	1.417.300,00
Summe Kapitaltransfers			0,00	0,00
Summe Laufende Transfers			32.500,00	1.417.300,00
2/211000+828100	Volksschule	Rückersätze Heizkosten NNÖ MS	29.500,00	
2/813000+811000	Müllbeseitigung	Einnahmen aus Vermietung und Verpacht. - Strauchschnittlagerplatz	100,00	
2/813000+816000	Müllbeseitigung	Kostenbeiträge (Kostenersätze) für sonstige Leistungen	1.900,00	
2/820000+827000	Wirtschaftshöfe	Personalkostenersatz - Überlassung von Bediensteten an Dritte	100,00	
2/900000+816000	Gesonderte Verwaltung	NNÖ MS-Gde. Göllersdorf Entgelt f. Verwendung der EDV-Anlage	900,00	
1/022000-752000	Standesamt	Beitrag		37.900,00
1/080000-752000	Pensionen	Beitrag Pensionsverband		86.200,00
1/211000-752100	Volksschule	Laufende Transferzahlungen an Mittelschulgemeinde Göllersdorf		5.300,00
1/212000-752000	Hauptschulen (Neue Mittelschulen)	Schulumlage		111.000,00
1/213000-752000	Sonderschulen	Schulumlage		13.300,00
1/214000-752000	Polytechnische Schulen	Schulumlage		3.800,00
1/320000-752000	Ausbildung in Musik und darstellender Kunst	Schulumlage Musikschule		107.200,00
1/562000-752000	Sprengelbeiträge	Lfd. Transferzahlungen an Gmd.-, verbände-u.-fonds - Zweckaufwand		737.000,00
1/562100-752000	Sprengelbeiträge	Lfd. Transferzahlungen an Gmd.- verbände-u.-fonds - Verw.Aufwand		100,00
1/631000-752000	Konkurrenzwässer	Beitrag an Wasserverband		6.900,00
1/851000-752000	Betriebe der Abwasserbeseitigung	Verbandsbeitrag GAV Sierndorf Göllersdorf		308.600,00
Transferzahlungen von/an Sozialversicherungsträger				
Gesamtsumme Transferzahlungen von/an Sozialversicherungsträger			0,00	0,00
Summe Kapitaltransfers			0,00	0,00
Summe Laufende Transfers			0,00	0,00
Transferzahlungen von/an sonst. Träger des öffentlichen Rechts				
Gesamtsumme Transferzahlungen von/an sonst. Träger des öffentlichen Rechts			2.800,00	0,00
Summe Kapitaltransfers			2.800,00	0,00
Summe Laufende Transfers			0,00	0,00
2/211000+303000	Volksschule	Kapitaltransferzahlungen von sonst. Trägern des öffentlichen Rechts	1.800,00	
2/240000+303000	Kindergärten	Beihilfe Schul- und Kindergartenfonds	1.000,00	
Gesamtsumme			2.977.000,00	1.898.900,00

Nachweis über Haushaltsrücklagen und
Zahlungsmittelreserven (Anlage 6b)

1. Nachtragsvoranschlag 2020

Marktgemeinde Göllersdorf

Nachweis über Haushaltsrücklagen und Zahlungsmittelreserven (Anlage 6b)

Haushaltsrücklagen		Rücklagenstand			Rücklagenstand	Zahlungsmittelreserven	
Nr.	Verwendungszweck	31.12.2019	Zuführungen	Entnahmen	31.12.2020	Stand aktuell	Konto-/Sparbuchnummer
8/9990934/00001	Sanierungsrücklage Friedhof	14.600,00	0,00	0,00	14.600,00	17.451,60	ZW 801 294801
8/9990934/00002	Erweiterungsrücklage Abwasserbeseitigung	308.000,00	182.600,00	21.300,00	469.300,00	307.989,05	ZW 802 294802
8/9990934/00003	Sannierungsrücklage GW Jagdpacht	30.600,00	4.000,00	1.000,00	33.600,00	31.224,05	ZW 803 294803
8/9990934/00004	Errichtungsrücklage Photovoltaik	12.300,00	1.000,00	0,00	13.300,00	12.352,65	ZW 804 294804
8/9990935/00001	Allgemeine Rücklage	130.100,00	0,00	0,00	130.100,00	130.122,21	ZW 805 295805
Gesamtsummen		495.600,00	187.600,00	22.300,00	660.900,00	499.139,56	

Einzelnachweis über Finanzschulden und Schuldendienst
(Anlage 6c)

Kontonummer Darlehensnr.	Ansatz	Darlehensgeber/Sitz des Gläubigers Aktenzahl	Verwendungszweck Genehmigungsdatum/-vermerk	Beschluss- Datum	Zinssatz	Währung	Laufzeit
1. Darlehen für Investitionszwecke							
1.1. ... von Trägern des öffentlichen Rechts							
1.1.1. ... von Bund, Bundesfonds, Bundeskammern							
1.1.2. ... von Ländern, Landesfonds, Landeskammern							
150001 330	240000	NÖ. Schul- und Kdg.Fonds /AT 0615-0166443	Kindergarten Errichtung 4. Gruppe, S 643.000 03.03.1993/VIII/1-B-1343/51		0,000%	EUR	01.01.1995 - 31.12.2019
150001 350	240000	NÖ. Schul- und Kdg.Fonds /AT 1152-996809	Kindergarten Errichtung 4. Gruppe, S 572.000 26.04.1994/VIII/1-B-1343/58		0,000%	EUR	01.01.1996 - 31.12.2020
150006 115	851990	NÖ LWWF /AT WWF-40366010/2	ABA BA10 17.10.2005	06.10.2005	1,000%	EUR	01.01.2006 - 31.12.2025
150006 190	851990	NÖ LWWF /AT WWF-07-2080070	ABA OBERGRUB BA07 12.01.2004	17.03.2004	1,000%	EUR	01.01.2004 - 31.12.2025
150006 210	851990	NÖ LWWF /AT WWF-07-2080080/4	ABA BA08 25.08.2004	17.08.2004	1,000%	EUR	01.01.2005 - 31.12.2026
150006 505	851990	NÖ LWWF /AT WWF-40366011/002-2007	ABA BA11 16.07.2007	27.06.2007	1,000%	EUR	01.01.2007 - 31.12.2032
150006 515	851990	NÖ LWWF /AT WWF-40366012/002-2007	ABA BA12 16.07.2007	27.06.2007	1,000%	EUR	01.01.2007 - 31.12.2032
1.1.3. ... von Gemeinden, Gemeindeverbänden, Gemeindefonds							
1.1.4. ... von Sozialversicherungsträgern							
1.1.5. ... von sonstigen Trägern des öffentlichen Rechts							
1.2. ... von Beteiligungen der Gebietskörperschaft (ohne Finanzunternehmungen)							
150002 10	240000	NÖ. Landesregierung Wohnbauförderung/AT	Kindergarten //6a-06/320.115/38-8		0,500%	EUR	01.01.1976 - 30.06.2022
1.3. ... von Unternehmen (ohne Beteiligungen und ohne Finanzunternehmungen)							
1.4. ... von Finanzunternehmen							
1.4.1. ... von Finanzunternehmen im Inland							
150000 30	164000	Raiffeisenbank Hollabrunn Filiale Göllersdorf/AT 37-00.000.356	FF - Gerätehäuser 04.12.2002/IVW3-D-3100801/009-02	31.10.2002	0,875%	EUR	01.01.2002 - 01.06.2018

1. Nachtragsvoranschlag 2020

Marktgemeinde Göllersdorf

Einzelnachweis über Finanzschulden und Schuldendienst (Anlage 6c)

Kontonummer Darlehensnr.	Darlehenshöhe Gesamt	Buchwert 31.12.2019	Zugang	Tilgung	Zinsen	Summe Schuldendienst	Schuldendienst- ersätze	Buchwert 31.12.2020	Netto Schuldendienst
150001 330	46.728,63	0,00	0,00	0,00	0,00	0,00	0,00	0,00	0,00
150001 350	41.568,86	1.700,00	0,00	1.700,00	0,00	1.700,00	0,00	0,00	1.700,00
150006 115	137.686,15	137.700,00	0,00	0,00	0,00	0,00	0,00	137.700,00	0,00
150006 190	129.434,44	129.400,00	0,00	0,00	0,00	0,00	0,00	129.400,00	0,00
150006 210	99.894,76	99.900,00	0,00	0,00	0,00	0,00	0,00	99.900,00	0,00
150006 505	106.126,12	106.100,00	0,00	0,00	0,00	0,00	0,00	106.100,00	0,00
150006 515	105.725,86	105.700,00	0,00	0,00	0,00	0,00	0,00	105.700,00	0,00
150002 10	27.761,02	2.500,00	0,00	1.000,00	100,00	1.100,00	0,00	1.500,00	1.100,00
150000 30	270.600,00	0,00	0,00	0,00	0,00	0,00	0,00	0,00	0,00

1. Nachtragsvoranschlag 2020

Marktgemeinde Göllersdorf

Einzelnachweis über Finanzschulden und Schuldendienst (Anlage 6c)

Kontonummer Darlehensnr.	Ansatz	Darlehensgeber/Sitz des Gläubigers Aktenzahl	Verwendungszweck Genehmigungsdatum/-vermerk	Beschluss-Datum	Zinssatz	Währung	Laufzeit
150000 40	813000	Raiffeisenbank Hollabrunn Filiale Göllersdorf/AT 36-00.000.356	Wirtschaftshöfe 11.12.2002/IVW3-D-3100801/008-2	31.10.2002	0,875%	EUR	01.01.2002 - 01.06.2018
150000 370	851000	Raiffeisenbank Hollabrunn Filiale Göllersdorf/AT 3100000356	ABA Eitzersthal /9600758	07.04.1998	1,150%	EUR	01.01.1999 - 31.12.2025
150000 380	851000	Raiffeisenbank Hollabrunn Filiale Göllersdorf/AT 3000000356	ABA Furth - Großstelzendorf /9600763	19.02.1998	0,875%	EUR	01.01.1998 - 31.12.2025
150000 430	851000	Raiffeisenbank Hollabrunn Filiale Göllersdorf/AT 3400000356	ABA Untergrub 10.07.2002/9900441	25.06.2002	0,875%	EUR	01.01.2002 - 31.12.2028
150000 470	612000	Raiffeisenbank Hollabrunn Filiale Göllersdorf/AT 38-00.000.356	Straßenbau 2002 11.12.2002/IVW3-D-3100801/010-02	31.10.2002	0,875%	EUR	01.01.2002 - 31.12.2017
150000 500	851000	Raiffeisenbank Hollabrunn Filiale Göllersdorf/AT 39-00.000.356	ABA BA 11 29.03.2007/A601764	19.09.2007	0,875%	EUR	01.01.2007 - 31.12.2032
150000 510	851000	Raiffeisenbank Hollabrunn Filiale Göllersdorf/AT 40-00.000.356	ABA BA 12 29.03.2007/A601763	19.09.2007	0,875%	EUR	01.01.2007 - 31.12.2032
150000 521	612000	Raiffeisenbank Hollabrunn Filiale Göllersdorf/AT 41-00.000.356	Gemeindestraßenbau 2007 FSA 30.10.2007/F1-F-10478-07	19.09.2007	0,875%	EUR	01.01.2007 - 31.12.2017
150000 531	612000	Raiffeisenbank Hollabrunn Filiale Göllersdorf/AT 44-00.000.356	Gemeindestraßenbau 2008 FSA 12.11.2008/F1-F-10664-08	14.08.2008	0,875%	EUR	01.01.2008 - 31.12.2018
150003 290	850000	Österreichische Kommunal Kredit Aktiengesellschaft/AT 91.0270	WVA Viendorf 07.11.1991/91.0270/006-021/92		2,000%	EUR	01.01.1993 - 01.03.2023
150003 300	851000	Österreichische Kommunal Kredit Aktiengesellschaft/AT 91.0516	ABA Göllersdorf BA03 06.11.1992/91.0516/004-021/92		2,000%	EUR	01.01.1993 - 31.12.2034
150003 340	851000	Österreichische Kommunal Kredit Aktiengesellschaft/AT 91.0620	ABA Viendorf BA 02 17.11.1992/91.0620/006-021/92		2,000%	EUR	01.01.1993 - 31.12.2034
150004 50	612000	Österreichische Postsparkasse Aktiengesellschaft/AT 116.7613	Straßenbau 2003 31.10.2003/IVW3-D-3100801/012-2003	07.08.2003	0,300%	EUR	01.01.2003 - 31.12.2018
150004 80	851000	Österreichische Postsparkasse Aktiengesellschaft/AT 117.0710	ABA Obergrub BA07 13.02.2004/A301758	17.03.2004	0,750%	EUR	01.01.2003 - 01.06.2031
150004 100	840000	Österreichische Postsparkasse Aktiengesellschaft/AT 116.7644	Grunderwerb 2003 31.10.2003/IVW3-D-3100801/012-2003	07.08.2003	0,750%	EUR	01.01.2003 - 31.12.2018
150004 105	851000	Österreichische Postsparkasse Aktiengesellschaft/AT 117.9948	ABA BA10 18.10.2005/A500572	06.10.2005	0,750%	EUR	01.01.2005 - 31.12.2032
150004 110	612000	Österreichische Postsparkasse Aktiengesellschaft/AT 117.1812	Straßenbau 2004 25.07.2004/IVW3-D-3100801/014-2004	26.05.2004	0,750%	EUR	01.01.2004 - 31.12.2019

1. Nachtragsvoranschlag 2020

Marktgemeinde Göllersdorf

Einzelnachweis über Finanzschulden und Schuldendienst (Anlage 6c)

Kontonummer Darlehensnr.	Darlehenshöhe Gesamt	Buchwert 31.12.2019	Zugang	Tilgung	Zinsen	Summe Schuldendienst	Schuldendienst- ersätze	Buchwert 31.12.2020	Netto Schuldendienst
150000 40	386.000,00	0,00	0,00	0,00	0,00	0,00	0,00	0,00	0,00
150000 370	196.216,65	60.000,00	0,00	9.700,00	700,00	10.400,00	13.200,00	50.300,00	-2.800,00
150000 380	443.304,29	134.900,00	0,00	22.000,00	1.100,00	23.100,00	35.000,00	112.900,00	-11.900,00
150000 430	395.000,00	146.400,00	0,00	15.700,00	1.200,00	16.900,00	29.900,00	130.700,00	-13.000,00
150000 470	122.700,00	0,00	0,00	0,00	0,00	0,00	0,00	0,00	0,00
150000 500	800.000,00	368.400,00	0,00	26.900,00	3.200,00	30.100,00	20.500,00	341.500,00	9.600,00
150000 510	569.000,00	306.100,00	0,00	22.300,00	2.600,00	24.900,00	19.300,00	283.800,00	5.600,00
150000 521	100.000,00	0,00	0,00	0,00	0,00	0,00	0,00	0,00	0,00
150000 531	100.000,00	0,00	0,00	0,00	0,00	0,00	0,00	0,00	0,00
150003 290	296.505,16	44.900,00	0,00	12.500,00	800,00	13.300,00	13.300,00	32.400,00	0,00
150003 300	298.394,66	165.800,00	0,00	9.600,00	3.300,00	12.900,00	0,00	156.200,00	12.900,00
150003 340	631.599,60	309.300,00	0,00	17.900,00	6.100,00	24.000,00	0,00	291.400,00	24.000,00
150004 50	123.800,00	0,00	0,00	0,00	0,00	0,00	0,00	0,00	0,00
150004 80	839.550,00	314.500,00	0,00	26.300,00	2.300,00	28.600,00	27.300,00	288.200,00	1.300,00
150004 100	363.400,00	0,00	0,00	0,00	0,00	0,00	0,00	0,00	0,00
150004 105	746.450,00	383.100,00	0,00	28.200,00	2.800,00	31.000,00	23.300,00	354.900,00	7.700,00
150004 110	828.700,00	0,00	0,00	0,00	0,00	0,00	0,00	0,00	0,00

1. Nachtragsvoranschlag 2020

Marktgemeinde Göllersdorf

Einzelnachweis über Finanzschulden und Schuldendienst (Anlage 6c)

Kontonummer Darlehensnr.	Ansatz	Darlehensgeber/Sitz des Gläubigers Aktenzahl	Verwendungszweck Genehmigungsdatum/-vermerk	Beschluss-Datum	Zinssatz	Währung	Laufzeit
150004 111	612000	Österreichische Postsparkasse Aktiengesellschaft/AT 1-176-130	Straßenbau 2004 FSA 21.12.2004/IVW3-D-3100801/014-2004	26.05.2004	0,300%	EUR	01.01.2004 - 31.12.2019
150004 120	612000	Österreichische Postsparkasse Aktiengesellschaft/AT 117.9993	Straßenbau 2005 30.11.2005/IVW3-D-3100801/018-05	06.10.2005	0,750%	EUR	01.01.2005 - 31.12.2020
150004 125	612000	Österreichische Postsparkasse Aktiengesellschaft/AT 00001-111-542	Gemeindestraßenbau 2006 10.01.2007/IVW3-D-3100801/016-2006	12.10.2006	0,799%	EUR	01.01.2006 - 31.12.2021
150004 200	851000	Österreichische Postsparkasse Aktiengesellschaft/AT 117.3339	ABA BA 08 28.06.2004/A401146	17.08.2004	0,750%	EUR	01.01.2004 - 31.12.2030
150004 540	240000	Österreichische Postsparkasse Aktiengesellschaft/AT 00540-015-783	Kindergarten Zu- u. Umbau FSA 16.12.2008/F1-F-10646-08	14.08.2008	0,750%	EUR	01.01.2008 - 31.12.2018
150004 541	240000	Österreichische Postsparkasse Aktiengesellschaft/AT 00540-015-775	Kindergarten Zu- u. Umbau	14.08.2008	0,750%	EUR	01.01.2008 - 31.12.2023
150004 860	851000	Österreichische Postsparkasse Aktiengesellschaft/AT	ABA BA 18 Schönbornerstraße	10.12.2019	0,490%	EUR	01.12.2019 - 01.12.2029
150005 460	850000	Hypo Bank Niederösterreich Aktiengesellschaft/AT 466102105	WVA Bergau	05.09.2001	0,969%	EUR	01.01.2001 - 31.12.2026
150005 480	851000	Hypo Bank Niederösterreich Aktiengesellschaft/AT 466131105	ABA BA09 28.04.2005/A402492	15.06.2005	0,969%	EUR	01.01.2005 - 31.12.2032
150005 730	612000	Hypo Bank Niederösterreich Aktiengesellschaft/AT 466294500	Gemeindestraßenbau 2018	20.06.2018	0,580%	EUR	01.06.2018 - 01.12.2028
150005 800	851000	Hypo Bank Niederösterreich Aktiengesellschaft/AT 00466-277908	ABA BA 17 Wischathal - Zwischenfinanzierung	27.09.2017	0,720%	EUR	01.01.2017 - 30.06.2041
150005 820	390000	Hypo Bank Niederösterreich Aktiengesellschaft/AT 466-294608	Kapelle Viendorf	20.06.2018	0,580%	EUR	01.01.2018 - 31.12.2027
150005 850	840000	Hypo Bank Niederösterreich Aktiengesellschaft/AT 466-314706	Grundkauf ehem. Erste Bank 29.10.2019/IVW3-D-3100801/021-2019	05.06.2019	0,490%	EUR	01.12.2019 - 01.12.2039
150009 570	612000	UniCredit Bank Austria AG /AT 53896/106.209	Gemeindestraßenbau FSA 2011 12.07.2011/F1-F11140	29.09.2011	0,649%	EUR	01.01.2011 - 31.12.2026
150011 630	851000	Erste Bank der oesterreichischen Sparkassen AG/AT 805 123 784 02	ABA Erweiterung KG Untergrub	25.09.2013	0,970%	EUR	01.01.2013 - 31.12.2038
150011 640	612000	Erste Bank der oesterreichischen Sparkassen AG/AT 805 123 784 01	Gemeindestraßenbau FSA 2013 17.12.2013/F1-F-11433	25.09.2013	0,850%	EUR	01.01.2013 - 31.12.2023
150011 650	612000	Erste Bank der oesterreichischen Sparkassen AG/AT 80512378403	Gemeindestraßenbau FSA 2014 11.11.2014/F1-F-11510/002-2014	22.05.2014	0,790%	EUR	01.01.2014 - 31.12.2024

1. Nachtragsvoranschlag 2020

Marktgemeinde Göllersdorf

Einzelnachweis über Finanzschulden und Schuldendienst (Anlage 6c)

Kontonummer Darlehensnr.	Darlehenshöhe Gesamt	Buchwert 31.12.2019	Zugang	Tilgung	Zinsen	Summe Schuldendienst	Schuldendienst- ersätze	Buchwert 31.12.2020	Netto Schuldendienst
150004 111	100.000,00	0,00	0,00	0,00	0,00	0,00	0,00	0,00	0,00
150004 120	113.400,00	8.500,00	0,00	8.500,00	100,00	8.600,00	0,00	0,00	8.600,00
150004 125	360.200,00	48.800,00	0,00	24.400,00	300,00	24.700,00	0,00	24.400,00	24.700,00
150004 200	822.000,00	405.200,00	0,00	35.500,00	3.000,00	38.500,00	28.400,00	369.700,00	10.100,00
150004 540	250.000,00	0,00	0,00	0,00	0,00	0,00	0,00	0,00	0,00
150004 541	250.000,00	66.700,00	0,00	16.700,00	500,00	17.200,00	0,00	50.000,00	17.200,00
150004 860	165.000,00	0,00	165.000,00	8.300,00	700,00	9.000,00	0,00	156.700,00	9.000,00
150005 460	508.709,83	0,00	0,00	0,00	0,00	0,00	0,00	0,00	0,00
150005 480	428.000,00	190.900,00	0,00	13.800,00	1.800,00	15.600,00	17.700,00	177.100,00	-2.100,00
150005 730	120.000,00	108.000,00	0,00	12.000,00	600,00	12.600,00	0,00	96.000,00	12.600,00
150005 800	331.300,00	305.800,00	0,00	12.900,00	2.200,00	15.100,00	0,00	292.900,00	15.100,00
150005 820	88.826,85	55.500,00	0,00	5.500,00	300,00	5.800,00	0,00	50.000,00	5.800,00
150005 850	470.700,00	0,00	470.700,00	22.500,00	2.100,00	24.600,00	0,00	448.200,00	24.600,00
150009 570	450.000,00	217.500,00	0,00	30.500,00	1.400,00	31.900,00	1.500,00	187.000,00	30.400,00
150011 630	102.000,00	80.000,00	0,00	3.900,00	800,00	4.700,00	0,00	76.100,00	4.700,00
150011 640	80.000,00	32.900,00	0,00	8.100,00	300,00	8.400,00	100,00	24.800,00	8.300,00
150011 650	80.000,00	30.600,00	0,00	6.000,00	200,00	6.200,00	200,00	24.600,00	6.000,00

1. Nachtragsvoranschlag 2020

Marktgemeinde Göllersdorf

Einzelnachweis über Finanzschulden und Schuldendienst (Anlage 6c)

Kontonummer Darlehensnr.	Ansatz	Darlehensgeber/Sitz des Gläubigers Aktenzahl	Verwendungszweck Genehmigungsdatum/-vermerk	Beschluss-Datum	Zinssatz	Währung	Laufzeit
150011 680	179000	Erste Bank der oesterreichischen Sparkassen AG/AT 80512378406	Katastrophen - Wiederherstellung	26.11.2014	0,690%	EUR	01.01.2014 - 31.12.2024
150011 690	612000	Erste Bank der oesterreichischen Sparkassen AG/AT 80512378405	Gemeindestraßenbau 2015 FSA	17.06.2015	0,670%	EUR	01.01.2015 - 31.12.2025
150011 700	710000	Erste Bank der oesterreichischen Sparkassen AG/AT 80512378407	Güterwege Instandhaltung	05.10.2015	0,660%	EUR	01.01.2015 - 31.12.2025
150011 710	817000	Erste Bank der oesterreichischen Sparkassen AG/AT 80512378409	Aufbahnhalle	21.03.2016	0,710%	EUR	01.01.2016 - 01.06.2025
150011 720	612000	Erste Bank der oesterreichischen Sparkassen AG/AT 80512378408	Gemeindestraßenbau 2016 FSA	21.03.2016	0,710%	EUR	01.06.2016 - 31.12.2025
150011 740	269000	Erste Bank der oesterreichischen Sparkassen AG/AT 80512378410	SV Göllersdorf, Kabinenzubau	21.03.2016	0,710%	EUR	01.12.2016 - 01.06.2027
150011 750	639000	Erste Bank der oesterreichischen Sparkassen AG/AT 80512378412	Errichtung RHB Obergrub u. Porrau	12.04.2017	0,690%	EUR	01.06.2017 - 01.06.2027
150011 760	612000	Erste Bank der oesterreichischen Sparkassen AG/AT 80512378411	Gde. Straßenbau 2017 FSA 13.09.2017/IVW3-D-3100801/019-2017	12.04.2017	0,690%	EUR	01.06.2017 - 01.06.2027
150011 770	612000	Erste Bank der oesterreichischen Sparkassen AG/AT 80512378415	Gde. Straßenbau 2019	27.03.2019	1,500%	EUR	01.06.2019 - 01.06.2029
150011 780	612000	Erste Bank der oesterreichischen Sparkassen AG/AT	Gemeindestraßenbau 2020		0,540%	EUR	01.06.2020 - 01.06.2030
150011 830	817000	Erste Bank der oesterreichischen Sparkassen AG/AT	Gehwege Friedhof Göllersdorf	27.03.2019	0,540%	EUR	01.06.2019 - 01.06.2029
150011 840	840000	Erste Bank der oesterreichischen Sparkassen AG/AT	Grundkauf KG Bergau		1,500%	EUR	01.01.2020 - 31.12.2029
1.4.2. ... von Finanzunternehmen im Ausland							
1.5. ... von Sonstigen							
150010 600	211000	Bürgerbeteiligung /AT	Photovoltaikanlage Volksschule, Bürgerbeteiligung	11.01.2012	2,500%	EUR	01.01.2012 - 31.12.2022

Zwischensumme

2. Finanzschulden für den laufenden Aufwand

2.1. ... von Trägern des öffentlichen Rechts

2.1.1. ... von Bund, Bundesfonds, Bundeskammern

1. Nachtragsvoranschlag 2020

Marktgemeinde Göllersdorf

Einzelnachweis über Finanzschulden und Schuldendienst (Anlage 6c)

Kontonummer Darlehensnr.	Darlehenshöhe Gesamt	Buchwert 31.12.2019	Zugang	Tilgung	Zinsen	Summe Schuldendienst	Schuldendienst- ersätze	Buchwert 31.12.2020	Netto Schuldendienst
150011 680	121.000,00	0,00	0,00	0,00	0,00	0,00	0,00	0,00	0,00
150011 690	120.000,00	73.000,00	0,00	12.000,00	500,00	12.500,00	600,00	61.000,00	11.900,00
150011 700	92.000,00	55.900,00	0,00	9.200,00	400,00	9.600,00	0,00	46.700,00	9.600,00
150011 710	120.000,00	84.900,00	0,00	12.000,00	600,00	12.600,00	0,00	72.900,00	12.600,00
150011 720	120.000,00	82.100,00	0,00	12.600,00	600,00	13.200,00	600,00	69.500,00	12.600,00
150011 740	100.000,00	75.700,00	0,00	9.900,00	500,00	10.400,00	0,00	65.800,00	10.400,00
150011 750	120.000,00	96.100,00	0,00	12.200,00	1.400,00	13.600,00	0,00	83.900,00	13.600,00
150011 760	315.000,00	250.400,00	0,00	32.600,00	1.700,00	34.300,00	1.600,00	217.800,00	32.700,00
150011 770	120.000,00	120.000,00	0,00	12.000,00	1.800,00	13.800,00	0,00	108.000,00	13.800,00
150011 780	120.000,00	0,00	120.000,00	12.400,00	400,00	12.800,00	0,00	107.600,00	12.800,00
150011 830	120.000,00	0,00	0,00	0,00	0,00	0,00	0,00	0,00	0,00
150011 840	120.000,00	0,00	0,00	0,00	0,00	0,00	0,00	0,00	0,00
150010 600	27.000,00	27.000,00	0,00	0,00	0,00	0,00	0,00	27.000,00	0,00
		5.231.900,00	755.700,00	527.300,00	46.400,00	573.700,00	232.500,00	5.460.300,00	341.200,00

Kontonummer Darlehensnr.	Ansatz	Darlehensgeber/Sitz des Gläubigers Aktenzahl	Verwendungszweck Genehmigungsdatum/-vermerk	Beschluss- Datum	Zinssatz	Währung	Laufzeit
2.1.2.		... von Ländern, Landesfonds, Landeskammern					
2.1.3.		... von Gemeinden, Gemeindeverbänden, Gemeindefonds					
2.1.4.		... von Sozialversicherungsträgern					
2.1.5.		... von sonstigen Trägern des öffentlichen Rechts					
2.2.		... von Beteiligungen der Gebietskörperschaft (ohne Finanzunternehmungen)					
2.3.		... von Unternehmen (ohne Beteiligungen und ohne Finanzunternehmungen)					
2.4.		... von Finanzunternehmen					
2.4.1.		... von Finanzunternehmen im Inland					
	150009 670	851000 UniCredit Bank Austria AG /AT 10019201283	ABA Wischathal	29.11.2016	0,760%	EUR	01.01.2017 - 01.01.2042
2.4.2.		... von Finanzunternehmen im Ausland					
2.5.		... von Sonstigen					

Zwischensumme

SUMME (1 und 2)

Davon ohne A85-89

Davon A85-89

1. Nachtragsvoranschlag 2020

Marktgemeinde Göllersdorf

Einzelnachweis über Finanzschulden und Schuldendienst (Anlage 6c)

Kontonummer Darlehensnr.	Darlehenshöhe Gesamt	Buchwert 31.12.2019	Zugang	Tilgung	Zinsen	Summe Schuldendienst	Schuldendienst- ersätze	Buchwert 31.12.2020	Netto Schuldendienst
150009 670	601.700,00	555.600,00	0,00	23.300,00	4.200,00	27.500,00	9.800,00	532.300,00	17.700,00
		555.600,00	0,00	23.300,00	4.200,00	27.500,00	9.800,00	532.300,00	17.700,00
		5.787.500,00	755.700,00	550.600,00	50.600,00	601.200,00	242.300,00	5.992.600,00	358.900,00
		1.437.800,00	590.700,00	261.800,00	13.800,00	275.600,00	4.600,00	1.766.700,00	271.000,00
		4.349.700,00	165.000,00	288.800,00	36.800,00	325.600,00	237.700,00	4.225.900,00	87.900,00

Nachweis über hausinterne Vergütungen (Anlage 6f)

1. Nachtragsvoranschlag 2020

Marktgemeinde Göllersdorf

Nachweis über haushaltinterne Vergütungen (Anlage 6f)

Gruppenebene		Erträge	Aufwendungen
0	Vertretungskörper und allgemeine Verwaltung	0,00	0,00
1	Öffentliche Ordnung und Sicherheit	0,00	0,00
2	Unterricht, Erziehung, Sport und Wissenschaft	0,00	0,00
3	Kunst, Kultur und Kultus	0,00	0,00
4	Soziale Wohlfahrt und Wohnbauförderung	0,00	0,00
5	Gesundheit	0,00	0,00
6	Straßen- und Wasserbau, Verkehr	0,00	0,00
7	Wirtschaftsförderung	0,00	0,00
8	Dienstleistungen	0,00	0,00
9	Finanzwirtschaft	0,00	0,00
Summe		0,00	0,00

MFP - Ergebnishaushalt Gesamt 1. und 2. Ebene
- interne Vergütungen enthalten

1. Nachtragsvoranschlag 2020 (Plan 2021 - 2024)

Marktgemeinde Göllersdorf

MFP - Ergebnishaushalt Gesamt 1. und 2. Ebene - interne Vergütungen enthalten

MVAG	Mittelverwendungs- und aufbringungsgruppen (1. und 2. Ebene)	VA 2020 inkl. NVA	Plan 2021	Plan 2022	Plan 2023	Plan 2024
211	Erträge aus der operativen Verwaltungstätigkeit	5.630.300,00	4.699.500,00	4.702.700,00	4.774.000,00	4.848.300,00
2111	Erträge aus eigenen Abgaben	967.300,00	927.000,00	941.600,00	956.300,00	971.500,00
2112	Erträge aus Ertragsanteilen	2.318.000,00	2.657.300,00	2.697.100,00	2.737.600,00	2.778.600,00
2113	Erträge aus Gebühren	720.000,00	717.100,00	724.300,00	731.500,00	738.800,00
2114	Erträge aus Leistungen	40.000,00	43.900,00	44.600,00	45.200,00	45.700,00
2115	Erträge aus Besitz und wirtschaftlicher Tätigkeit	24.100,00	22.600,00	23.000,00	23.400,00	23.800,00
2116	Erträge aus Veräußerung und sonstige Erträge	1.530.700,00	331.600,00	272.100,00	280.000,00	289.900,00
2117	Nicht finanzierungswirksame operative Erträge	30.200,00	0,00	0,00	0,00	0,00
212	Erträge aus Transfers	684.200,00	755.400,00	725.000,00	724.700,00	711.200,00
2121	Transferertrag von Trägern des öffentlichen Rechts	432.000,00	486.800,00	486.400,00	486.300,00	486.100,00
2122	Transferertrag von Beteiligungen	0,00	0,00	0,00	0,00	0,00
2123	Transferertrag von Unternehmen (mit Finanzunternehmen)	239.100,00	267.500,00	237.500,00	237.300,00	224.000,00
2124	Transferertrag von Haushalten und Organisationen ohne Erwerbscharakter	13.100,00	1.100,00	1.100,00	1.100,00	1.100,00
2125	Transferertrag vom Ausland	0,00	0,00	0,00	0,00	0,00
2126	Investitions- und Tilgungszuschüsse zwischen Unternehmungen und Betrieben der Gebietskörperschaft und der Gebietskörperschaft	0,00	0,00	0,00	0,00	0,00
2127	Nicht finanzierungswirksamer Transferertrag	0,00	0,00	0,00	0,00	0,00
213	Finanzerträge	1.000,00	1.000,00	1.000,00	1.000,00	1.000,00
2131	Erträge aus Zinsen	1.000,00	1.000,00	1.000,00	1.000,00	1.000,00
2132	Erträge aus Zinsen aus derivativen Finanzinstrumenten ohne Grundgeschäft	0,00	0,00	0,00	0,00	0,00
2133	Erträge aus Gewinnentnahmen von marktbestimmten Betrieben	0,00	0,00	0,00	0,00	0,00
2134	Sonstige Finanzerträge	0,00	0,00	0,00	0,00	0,00
2135	Erträge aus Dividenden/Gewinnausschüttungen	0,00	0,00	0,00	0,00	0,00
2136	Sonstige nicht finanzierungswirksame Finanzerträge	0,00	0,00	0,00	0,00	0,00
21	Summe Erträge	6.315.500,00	5.455.900,00	5.428.700,00	5.499.700,00	5.560.500,00
221	Personalaufwand	834.800,00	785.600,00	799.800,00	813.500,00	827.800,00
2211	Personalaufwand (Bezüge, Nebengeb., Mehrleistungen)	662.500,00	624.300,00	635.000,00	645.600,00	656.700,00
2212	Gesetzlicher und freiwilliger Sozialaufwand	161.200,00	161.300,00	164.800,00	167.900,00	171.100,00
2213	Sonstiger Personalaufwand	0,00	0,00	0,00	0,00	0,00
2214	Nicht finanzierungswirksamer Personalaufwand	11.100,00	0,00	0,00	0,00	0,00
222	Sachaufwand (ohne Transferaufwand)	3.117.600,00	1.738.000,00	1.676.200,00	1.668.500,00	1.700.300,00
2221	Gebrauchs- und Verbrauchsgüter, Handelswaren	85.100,00	75.300,00	76.000,00	77.100,00	78.000,00
2222	Verwaltungs- und Betriebsaufwand	234.400,00	251.900,00	256.200,00	260.600,00	265.200,00

1. Nachtragsvoranschlag 2020 (Plan 2021 - 2024)

MFP - Ergebnishaushalt Gesamt 1. und 2. Ebene - interne Vergütungen enthalten

Marktgemeinde Göllersdorf

MVAG	Mittelverwendungs- und aufbringungsgruppen (1. und 2. Ebene)	VA 2020 inkl. NVA	Plan 2021	Plan 2022	Plan 2023	Plan 2024
2223	Leasing- und Mietaufwand	3.500,00	300,00	300,00	300,00	300,00
2224	Instandhaltung	442.900,00	349.900,00	355.800,00	361.700,00	367.500,00
2225	Sonstiger Sachaufwand	1.822.200,00	581.800,00	526.700,00	539.000,00	553.300,00
2226	Nicht finanzierungswirksamer Sachaufwand	529.500,00	478.800,00	461.200,00	429.800,00	436.000,00
223	Transferaufwand (laufende Transfers und Kapitaltransfers)	1.988.200,00	2.109.500,00	2.169.200,00	2.228.700,00	2.290.000,00
2231	Transferaufwand an Träger des öffentlichen Rechts	1.921.600,00	2.048.200,00	2.104.400,00	2.162.800,00	2.222.900,00
2232	Transferaufwand an Beteiligungen	0,00	0,00	0,00	0,00	0,00
2233	Transferaufwand an Unternehmen (mit Finanzunternehmen)	21.500,00	18.000,00	18.500,00	19.100,00	19.700,00
2234	Transferaufwand an Haushalte und Organisationen ohne Erwerbscharakter	45.100,00	43.300,00	46.300,00	46.800,00	47.400,00
2235	Transferaufwand an das Ausland	0,00	0,00	0,00	0,00	0,00
2236	Investitions- und Tilgungszuschüsse zwischen Unternehmungen und Betrieben der Gebietskörperschaft und der Gebietskörperschaft	0,00	0,00	0,00	0,00	0,00
2237	Nicht finanzierungswirksamer Transferaufwand	0,00	0,00	0,00	0,00	0,00
224	Finanzaufwand	57.800,00	65.200,00	66.300,00	59.800,00	49.100,00
2241	Zinsen aus Finanzschulden, Finanzierungsleasing, Forderungskauf und derivativen Finanzinstrumenten mit Grundgeschäft	52.900,00	60.200,00	61.200,00	54.600,00	43.800,00
2242	Zinsen und sonstige Aufwendungen aus derivativen Finanzinstrumenten ohne Grundgeschäft	0,00	0,00	0,00	0,00	0,00
2243	Gewinnentnahmen von Unternehmungen und marktbestimmten Betrieben der Gebietskörperschaft (innerhalb der Gebietskörperschaft)	0,00	0,00	0,00	0,00	0,00
2244	Sonstiger Finanzaufwand	4.900,00	5.000,00	5.100,00	5.200,00	5.300,00
2245	Nicht finanzierungswirksamer Finanzaufwand	0,00	0,00	0,00	0,00	0,00
22	Summe Aufwendungen	5.998.400,00	4.698.300,00	4.711.500,00	4.770.500,00	4.867.200,00
SA0	Saldo (0) Nettoergebnis (21 - 22)	317.100,00	757.600,00	717.200,00	729.200,00	693.300,00
230	Entnahmen von Haushaltsrücklagen	22.300,00	1.000,00	15.400,00	1.000,00	1.000,00
2301	Entnahmen von Haushaltsrücklagen	22.300,00	1.000,00	15.400,00	1.000,00	1.000,00
240	Zuweisung an Haushaltsrücklagen	187.600,00	174.700,00	169.900,00	170.200,00	171.100,00
2401	Zuweisung an Haushaltsrücklagen	187.600,00	174.700,00	169.900,00	170.200,00	171.100,00
23	Summe Haushaltsrücklagen	-165.300,00	-173.700,00	-154.500,00	-169.200,00	-170.100,00
SA00	Nettoergebnis nach Zuweisung und Entnahmen von Haushaltsrücklagen (Saldo 0 +/- SU23)	151.800,00	583.900,00	562.700,00	560.000,00	523.200,00

MFP - Finanzierungshaushalt Gesamt 1. und 2. Ebene
- interne Vergütungen enthalten

1. Nachtragsvoranschlag 2020 (Plan 2021 - 2024)

MFP - Finanzierungshaushalt Gesamt 1. und 2. Ebene - interne Vergütungen enthalten

Marktgemeinde Göllersdorf

MVAG	Mittelverwendungs- und aufbringungsgruppen (1. und 2. Ebene)	VA 2020 inkl. NVA	Plan 2021	Plan 2022	Plan 2023	Plan 2024
311	Einzahlungen aus der operativen Verwaltungstätigkeit	5.600.100,00	4.699.500,00	4.702.700,00	4.774.000,00	4.848.300,00
3111	Einzahlungen aus eigenen Abgaben	967.300,00	927.000,00	941.600,00	956.300,00	971.500,00
3112	Einzahlungen aus Ertragsanteilen	2.318.000,00	2.657.300,00	2.697.100,00	2.737.600,00	2.778.600,00
3113	Einzahlungen aus Gebühren	720.000,00	717.100,00	724.300,00	731.500,00	738.800,00
3114	Einzahlungen aus Leistungen	40.000,00	43.900,00	44.600,00	45.200,00	45.700,00
3115	Einzahlungen aus Besitz und wirtschaftlicher Tätigkeit	24.100,00	22.600,00	23.000,00	23.400,00	23.800,00
3116	Einzahlungen aus Veräußerung von geringwertigen Wirtschaftsgütern (GWG) und sonstige Einzahlungen	1.530.700,00	331.600,00	272.100,00	280.000,00	289.900,00
312	Einzahlungen aus Transfers (ohne Kapitaltransfers)	684.200,00	755.400,00	725.000,00	724.700,00	711.200,00
3121	Transferzahlungen von Trägern des öffentlichen Rechts	432.000,00	486.800,00	486.400,00	486.300,00	486.100,00
3122	Transferzahlungen von Beteiligungen	0,00	0,00	0,00	0,00	0,00
3123	Transferzahlungen von Unternehmen (inkl. Finanzunternehmen)	239.100,00	267.500,00	237.500,00	237.300,00	224.000,00
3124	Transferzahlungen von Haushalte und Organisationen ohne Erwerbscharakter	13.100,00	1.100,00	1.100,00	1.100,00	1.100,00
3125	Transferzahlungen vom Ausland	0,00	0,00	0,00	0,00	0,00
3126	Investitions- und Tilgungszuschüsse zwischen Unternehmungen und Betrieben der Gebietskörperschaft und der Gebietskörperschaft	0,00	0,00	0,00	0,00	0,00
313	Einzahlungen aus Finanzerträgen	1.000,00	1.000,00	1.000,00	1.000,00	1.000,00
3131	Einzahlungen aus Zinserträgen	1.000,00	1.000,00	1.000,00	1.000,00	1.000,00
3133	Einzahlungen aus Gewinnentnahmen von marktbestimmten Betrieben	0,00	0,00	0,00	0,00	0,00
3134	Sonstige Einzahlungen aus Finanzerträgen	0,00	0,00	0,00	0,00	0,00
3135	Einzahlungen aus Dividenden/Gewinnausschüttungen	0,00	0,00	0,00	0,00	0,00
31	Summe Einzahlungen operative Gebarung	6.285.300,00	5.455.900,00	5.428.700,00	5.499.700,00	5.560.500,00
321	Auszahlungen aus Personalaufwand	823.700,00	785.600,00	799.800,00	813.500,00	827.800,00
3211	Auszahlungen für Personalaufwand Bezüge, Nebengebühren, und Mehrleistungsvergütungen)	662.500,00	624.300,00	635.000,00	645.600,00	656.700,00
3212	Auszahlungen für gesetzliche und freiwillige Sozialaufwendungen	161.200,00	161.300,00	164.800,00	167.900,00	171.100,00
3213	Auszahlungen aus sonstigem Personalaufwand	0,00	0,00	0,00	0,00	0,00
322	Auszahlungen aus Sachaufwand (ohne Transferaufwand)	2.588.100,00	1.259.200,00	1.215.000,00	1.238.700,00	1.264.300,00
3221	Auszahlungen für Gebrauchs- und Verbrauchsgüter, Handelswaren	85.100,00	75.300,00	76.000,00	77.100,00	78.000,00
3222	Auszahlungen für Verwaltungs- und Betriebsaufwand	234.400,00	251.900,00	256.200,00	260.600,00	265.200,00
3223	Auszahlungen für Leasing- und Mietaufwand	3.500,00	300,00	300,00	300,00	300,00
3224	Auszahlungen für Instandhaltung	442.900,00	349.900,00	355.800,00	361.700,00	367.500,00
3225	Sonstige Auszahlungen aus Sachaufwand	1.822.200,00	581.800,00	526.700,00	539.000,00	553.300,00
323	Auszahlungen aus Transfers (ohne Kapitaltransfers)	1.960.300,00	2.085.800,00	2.145.200,00	2.204.300,00	2.265.300,00
3231	Transferzahlungen an Träger des öffentlichen Rechts	1.894.600,00	2.025.900,00	2.081.800,00	2.139.900,00	2.199.700,00
3232	Transferzahlungen an Beteiligungen	0,00	0,00	0,00	0,00	0,00

1. Nachtragsvoranschlag 2020 (Plan 2021 - 2024)

MFP - Finanzierungshaushalt Gesamt 1. und 2. Ebene - interne Vergütungen enthalten

Marktgemeinde Göllersdorf

MVAG	Mittelverwendungs- und aufbringungsgruppen (1. und 2. Ebene)	VA 2020 inkl. NVA	Plan 2021	Plan 2022	Plan 2023	Plan 2024
3233	Transferzahlungen an Unternehmen (inkl. Finanzunternehmen)	21.500,00	18.000,00	18.500,00	19.100,00	19.700,00
3234	Transferzahlungen an Haushalte und Organisationen ohne Erwerbscharakter	44.200,00	41.900,00	44.900,00	45.300,00	45.900,00
3235	Transferzahlungen an das Ausland	0,00	0,00	0,00	0,00	0,00
3236	Investitions- und Tilgungszuschüsse zwischen Unternehmungen und Betrieben der Gebietskörperschaft und der Gebietskörperschaft	0,00	0,00	0,00	0,00	0,00
324	Auszahlungen aus Finanzaufwand	57.800,00	65.200,00	66.300,00	59.800,00	49.100,00
3241	Auszahlungen für Zinsaufwand, für Finanzierungsleasing, für Forderungskauf, für Finanzschulden und derivative Finanzinstrumente mit Grundgeschäft	52.900,00	60.200,00	61.200,00	54.600,00	43.800,00
3242	Auszahlungen für Zinsen aus derivativen Finanzinstrumenten ohne Grundgeschäft	0,00	0,00	0,00	0,00	0,00
3243	Auszahlung aus Gewinnentnahmen von marktbestimmten Betrieben	0,00	0,00	0,00	0,00	0,00
3244	Sonstige Auszahlungen aus Finanzaufwendungen	4.900,00	5.000,00	5.100,00	5.200,00	5.300,00
32	Summe Auszahlungen operative Gebarung	5.429.900,00	4.195.800,00	4.226.300,00	4.316.300,00	4.406.500,00
SA1	Saldo (1) Geldfluss aus der Operativen Gebarung (31 – 32)	855.400,00	1.260.100,00	1.202.400,00	1.183.400,00	1.154.000,00
331	Einzahlungen aus der Investitionstätigkeit	94.200,00	0,00	0,00	0,00	0,00
3311	Einzahlungen aus der Veräußerung von immateriellem Vermögen	0,00	0,00	0,00	0,00	0,00
3312	Einzahlungen aus der Veräußerung von Grundstücken und Grundstückeinrichtungen	94.200,00	0,00	0,00	0,00	0,00
3313	Einzahlungen aus der Veräußerung von Gebäuden und Bauten	0,00	0,00	0,00	0,00	0,00
3314	Einzahlungen aus der Veräußerung von technischen Anlagen, Fahrzeuge und Maschinen	0,00	0,00	0,00	0,00	0,00
3315	Einzahlungen aus der Veräußerung von Amts-, Betriebs- und Geschäftsausstattung	0,00	0,00	0,00	0,00	0,00
3316	Einzahlungen aus der Veräußerung von Kulturgütern	0,00	0,00	0,00	0,00	0,00
3317	Einzahlungen aus der Veräußerung von Beteiligungen	0,00	0,00	0,00	0,00	0,00
332	Einzahlungen aus der Rückzahlung von Darlehen sowie gewährten Vorschüssen	0,00	0,00	0,00	0,00	0,00
3321	Einzahlungen aus Darlehen an Träger des öffentlichen Rechts	0,00	0,00	0,00	0,00	0,00
3322	Einzahlungen aus Darlehen an Beteiligungen	0,00	0,00	0,00	0,00	0,00
3323	Einzahlungen aus Darlehen an Unternehmen und Haushalte	0,00	0,00	0,00	0,00	0,00
3325	Einzahlungen aus Vorschüssen und Anzahlungen	0,00	0,00	0,00	0,00	0,00
333	Einzahlungen aus Kapitaltransfers	244.300,00	42.900,00	13.200,00	13.300,00	13.400,00
3331	Kapitaltransferzahlungen von Trägern des öffentlichen Rechts	239.000,00	34.600,00	4.800,00	4.800,00	4.800,00
3332	Kapitaltransferzahlungen von Beteiligungen	0,00	0,00	0,00	0,00	0,00
3333	Kapitaltransferzahlungen von Unternehmen	0,00	0,00	0,00	0,00	0,00
3334	Kapitaltransferzahlungen von Haushalten und Organisationen ohne Erwerbscharakter	5.300,00	8.300,00	8.400,00	8.500,00	8.600,00
3335	Kapitaltransferzahlungen vom Ausland	0,00	0,00	0,00	0,00	0,00
33	Summe Einzahlungen investive Gebarung	338.500,00	42.900,00	13.200,00	13.300,00	13.400,00
341	Auszahlungen aus der Investitionstätigkeit	1.533.200,00	957.700,00	597.200,00	603.900,00	612.400,00

1. Nachtragsvoranschlag 2020 (Plan 2021 - 2024)

MFP - Finanzierungshaushalt Gesamt 1. und 2. Ebene - interne Vergütungen enthalten

Marktgemeinde Göllersdorf

MVAG	Mittelverwendungs- und aufbringungsgruppen (1. und 2. Ebene)	VA 2020 inkl. NVA	Plan 2021	Plan 2022	Plan 2023	Plan 2024
3411	Auszahlungen für den Erwerb von immateriellem Vermögen	0,00	0,00	0,00	0,00	0,00
3412	Auszahlungen für den Erwerb von Grundstücken und Grundstückseinrichtungen	1.477.600,00	922.900,00	561.900,00	568.200,00	576.400,00
3413	Auszahlungen für den Erwerb von Gebäuden und Bauten	0,00	6.300,00	6.400,00	6.500,00	6.600,00
3414	Auszahlungen für den Erwerb von technischen Anlagen, Fahrzeuge und Maschinen	21.300,00	12.300,00	12.500,00	12.700,00	12.800,00
3415	Auszahlungen für den Erwerb von Amts-, Betriebs- und Geschäftsausstattung	34.300,00	16.200,00	16.400,00	16.500,00	16.600,00
3416	Auszahlungen für den Erwerb von Kulturgütern	0,00	0,00	0,00	0,00	0,00
3417	Auszahlungen für den Erwerb von Beteiligungen	0,00	0,00	0,00	0,00	0,00
342	Auszahlungen von gewährten Darlehen sowie gewährten Vorschüssen	0,00	0,00	0,00	0,00	0,00
3421	Auszahlung von Darlehen an Träger des öffentlichen Rechts	0,00	0,00	0,00	0,00	0,00
3422	Auszahlung von Darlehen an Beteiligungen	0,00	0,00	0,00	0,00	0,00
3423	Auszahlung von Darlehen an Unternehmen und Haushalte	0,00	0,00	0,00	0,00	0,00
3425	Auszahlungen von Vorschüssen und Anzahlungen	0,00	0,00	0,00	0,00	0,00
343	Auszahlungen aus Kapitaltransfers	27.900,00	23.700,00	24.000,00	24.400,00	24.700,00
3431	Kapitaltransferzahlungen an Träger des öffentlichen Rechts	27.000,00	22.300,00	22.600,00	22.900,00	23.200,00
3432	Kapitaltransferzahlungen an Beteiligungen	0,00	0,00	0,00	0,00	0,00
3433	Kapitaltransferzahlungen an Unternehmen (Finanzunternehmen)	0,00	0,00	0,00	0,00	0,00
3434	Kapitaltransferzahlungen an Haushalte und Organisationen ohne Erwerbscharakter	900,00	1.400,00	1.400,00	1.500,00	1.500,00
3435	Kapitaltransferzahlungen an das Ausland	0,00	0,00	0,00	0,00	0,00
34	Summe Auszahlungen investive Gebarung	1.561.100,00	981.400,00	621.200,00	628.300,00	637.100,00
SA2	Saldo (2) Geldfluss aus der Investiven Gebarung (33 – 34)	-1.222.600,00	-938.500,00	-608.000,00	-615.000,00	-623.700,00
SA3	Saldo (3) Nettofinanzierungssaldo (Saldo 1 + Saldo 2)	-367.200,00	321.600,00	594.400,00	568.400,00	530.300,00
351	Einzahlungen aus der Aufnahme von Finanzschulden	755.700,00	365.000,00	125.100,00	125.100,00	120.000,00
3511	Einzahlungen aus empfangenen Darlehen von öffentlichen Körperschaften und Rechtsträgern	0,00	5.000,00	5.100,00	5.100,00	0,00
3512	Einzahlungen aus empfangenen Darlehen von Beteiligungen	0,00	0,00	0,00	0,00	0,00
3513	Einzahlungen aus empfangenen Darlehen von Unternehmen und privaten Haushalten	0,00	0,00	0,00	0,00	0,00
3514	Einzahlungen aus Finanzschulden (Finanzunternehmen)	755.700,00	360.000,00	120.000,00	120.000,00	120.000,00
353	Einzahlungen infolge eines Kapitaltausch bei derivativen Finanzinstrumenten mit Grundgeschäft	0,00	0,00	0,00	0,00	0,00
3530	Einzahlungen infolge eines Kapitaltausch bei derivativen Finanzinstrumenten mit Grundgeschäft	0,00	0,00	0,00	0,00	0,00
355	Einzahlungen aus dem Abgang von Finanzinstrumenten	0,00	0,00	0,00	0,00	0,00
3550	Einzahlungen aus dem Abgang von Finanzinstrumenten	0,00	0,00	0,00	0,00	0,00
35	Summe Einzahlungen aus der Finanzierungstätigkeit	755.700,00	365.000,00	125.100,00	125.100,00	120.000,00

1. Nachtragsvoranschlag 2020 (Plan 2021 - 2024)

MFP - Finanzierungshaushalt Gesamt 1. und 2. Ebene - interne Vergütungen enthalten

Marktgemeinde Göllersdorf

MVAG	Mittelverwendungs- und aufbringungsgruppen (1. und 2. Ebene)	VA 2020 inkl. NVA	Plan 2021	Plan 2022	Plan 2023	Plan 2024
361	Auszahlungen aus der Tilgung von Finanzschulden	550.600,00	577.700,00	607.500,00	596.200,00	582.000,00
3611	Auszahlungen aus empfangenen Darlehen von öffentlichen Körperschaften und Rechtsträgern	41.700,00	40.800,00	41.600,00	35.800,00	29.800,00
3612	Auszahlungen aus empfangenen Darlehen von Beteiligungen	1.000,00	1.000,00	500,00	0,00	0,00
3613	Auszahlungen aus empfangenen Darlehen von Unternehmen und privaten Haushalten	0,00	0,00	27.000,00	0,00	0,00
3614	Auszahlungen aus Finanzschulden	507.900,00	535.900,00	538.400,00	560.400,00	552.200,00
3615	Auszahlung aus der Rückzahlung von Leasingverbindlichkeiten	0,00	0,00	0,00	0,00	0,00
363	Auszahlungen infolge eines Kapitaltausch bei derivativen Finanzinstrumenten mit Grundgeschäft	0,00	0,00	0,00	0,00	0,00
3630	Auszahlungen infolge eines Kapitaltausch bei derivativen Finanzinstrumenten mit Grundgeschäft	0,00	0,00	0,00	0,00	0,00
365	Auszahlungen für den Erwerb von Finanzinstrumenten	0,00	0,00	0,00	0,00	0,00
3650	Auszahlungen für den Erwerb von Finanzinstrumenten	0,00	0,00	0,00	0,00	0,00
36	Summe Auszahlungen aus der Finanzierungstätigkeit	550.600,00	577.700,00	607.500,00	596.200,00	582.000,00
SA4	Saldo (4) Geldfluss aus der Finanzierungstätigkeit (35 – 36)	205.100,00	-212.700,00	-482.400,00	-471.100,00	-462.000,00
SA5	Saldo (5) Geldfluss aus der voranschlagswirksamen Gebarung (Saldo 3 + Saldo 4)	-162.100,00	108.900,00	112.000,00	97.300,00	68.300,00

Haushaltspotential (aufbauend auf der Ergebnisrechnung)

1. Nachtragsvoranschlag 2020

Marktgemeinde Göllersdorf

Haushaltspotential (aufbauend auf der Ergebnisrechnung)

MVAG	Mittelverwendungs- und -aufbringungsgruppen	Mittelaufbringung	Mittelverwendung	Saldo
211	Erträge aus der operativen Verwaltungstätigkeit	5.630.300,00		
212	Erträge aus Transfers	684.200,00		
213	Finanzerträge	1.000,00		
Summe Erträge (SU 21)		6.315.500,00		
2117	Nicht finanzierungswirksame operative Erträge (Auflösung von Rückstellungen und Aktivierte Eigenleistungen)	-30.200,00		
2127	Nicht finanzierungswirksamer Transferertrag (Auflösung von Investitionszuschüssen)	0,00		
2136	Sonstige nicht finanzierungswirksame Finanzerträge (Auflösung von RS Bewertung von Beteiligungen und aktiven Finanzinstrumenten)	0,00		
Nicht finanzwirksame Erträge		-30.200,00		
Finanzwirksame Erträge		6.285.300,00		
221	Personalaufwand		834.800,00	
222	Sachaufwand (ohne Transferaufwand)		3.117.600,00	
223	Transferaufwand (laufende Transfers und Kapitaltransfers)		1.988.200,00	
224	Finanzaufwand		57.800,00	
Summe Aufwendungen (SU 22)			5.998.400,00	
2214	Nicht finanzierungswirksamer Personalaufwand (Dotierung RS für Abfertigungen, Jubiläum u. nicht konsumierte Urlaube)		-11.100,00	
2226	Nicht finanzierungswirksamer Sachaufwand (inkl. Abschreibungen, Dotierung von RS Prozess, ausstehende Rechnungen)		-529.500,00	
2237	Nicht finanzierungswirksamer Transferaufwand (Dotierungen von RS f. Pensionen)		0,00	
2245	Nicht finanzierungswirksamer Finanzaufwand (Wertberichtigungen zu Finanzinstrumenten, Aufwendungen aus der Bewertung von Beteiligungen)		0,00	
Nicht finanzwirksame Aufwendungen			-540.600,00	
Finanzwirksame Aufwendungen			5.457.800,00	
Finanzwirksames Ergebnis		6.285.300,00	5.457.800,00	827.500,00

1. Nachtragsvoranschlag 2020

Marktgemeinde Göllersdorf

Haushaltspotential (aufbauend auf der Ergebnisrechnung)

MVAG	Mittelverwendungs- und -aufbringungsgruppen	Mittelaufbringung	Mittelverwendung	Saldo
332	Einzahlungen aus der Rückzahlung von Darlehen sowie gewährten Vorschüssen (ohne 3325 mit Projektcode - Anzahlungen)	0,00		
1141	Vorräte (+ Veränderung)	0,00		
1142	Gegebene Anzahlungen auf Vorräte (+ Veränderung)	0,00		
	wiederkehrende Einzahlungen der Kontengruppe 00-07, die keinem Projekt zugeordnet sind	0,00		
2301	Entnahmen von Haushaltsrücklagen (Kontengruppe 893)	0,00		
Jährliche wiederkehrende Einzahlungen		0,00		
36	Auszahlungen aus der Finanzierungstätigkeit		550.600,00	
2401	Zuweisung an Haushaltsrücklagen (Kontengruppe 793)		0,00	
342	Auszahlungen von gewährten Darlehen sowie gewährten Vorschüssen (ohne 3425 mit Projektcode - Anzahlungen)		0,00	
1141	Vorräte (- Veränderung)		0,00	
1142	Gegebene Anzahlungen auf Vorräte (- Veränderung)		0,00	
	wiederkehrende Klein-Investitionen der Kontengruppe 00-07, die keinem Projekt zugeordnet sind		60.100,00	
Jährliche wiederkehrende Auszahlungen			610.700,00	
Kontengruppe 871, KT der Ergebnisrechnung, mit Projektcode (BZ)		-180.300,00		
Summe Kapitaltransfers der Ergebnisrechnung		-180.300,00		
Jährliches Haushaltspotential		6.105.000,00	6.068.500,00	36.500,00
Jährliches Haushaltspotential		36.500,00		
kumuliertes Haushaltspotential zum 31.12.2019 (Vorjahr)				
Verfügbares Haushaltspotential		36.500,00		
<i>davon (dient ausschließlich der Information) Kontengruppe 871, KT der Ergebnisrechnung, ohne Projektcode (sind BZ zum Haushaltsausgleich)</i>		40.700,00		
2401	Zuweisung an Haushaltsrücklagen (Kontengruppe 794)		187.600,00	
2401	Zuweisung an Haushaltsrücklagen (Kontengruppe 795)		0,00	
Jährliche Aufwände für Rücklagen			187.600,00	
2301	Entnahmen von Haushaltsrücklagen (Kontengruppe 894)	22.300,00		
2301	Entnahmen von Haushaltsrücklagen (Kontengruppe 895)	0,00		
Jährliche RL-Erträge f. Investitionen (finanzw.)		22.300,00		
Endbestand kumuliertes Haushaltspotential		58.800,00	187.600,00	-128.800,00

Nachweis der Investitionstätigkeit

1. Nachtragsvoranschlag 2020

Nachweis der Investitionstätigkeit

Marktgemeinde Göllersdorf

Vorhaben	Vorhabensbezeichnung	RA 2018	VA Vorjahre	VA 2020	Plan 2021	Plan 2022	Plan 2023	Plan 2024	Plan Gesamt
Konto	Bezeichnung								
1000033	ABA Porrau BA 11 (2007 bis 2099)								
	Auszahlungen - Investitionen - Mittelverwendung			5.400,00	0,00	0,00	0,00	0,00	5.400,00
	Anschaffungs- oder Herstellungskosten			5.400,00	0,00	0,00	0,00	0,00	5.400,00
	5/851900-050110 Erweiterung SW Kanal Porrau			5.400,00	0,00	0,00	0,00	0,00	5.400,00
	Einzahlungen - Finanzierung - Mittelherkunft			5.400,00	0,00	0,00	0,00	0,00	5.400,00
	Mittel aus Geldfluss aus der operativen Gebarung			5.400,00	0,00	0,00	0,00	0,00	5.400,00
	6/851900+829910 Sonstige Erträge			5.400,00	0,00	0,00	0,00	0,00	5.400,00
	Bedarfszuweisungen/KTZ			0,00	0,00	0,00	0,00	0,00	0,00
	Haushaltsrücklagen/Zahlungsmittelreserven			0,00	0,00	0,00	0,00	0,00	0,00
	Sonstige Kapitaltransfers und Subventionen			0,00	0,00	0,00	0,00	0,00	0,00
	Darlehen			0,00	0,00	0,00	0,00	0,00	0,00
	Finanzierungsleasing			0,00	0,00	0,00	0,00	0,00	0,00
	Veräußerung langfristiges Vermögen und sonstiges			0,00	0,00	0,00	0,00	0,00	0,00
Finanzierungsergebnis 1000033				0,00	0,00	0,00	0,00	0,00	0,00
				<i>inklusive Vorjahre</i>	0,00	0,00	0,00	0,00	

1. Nachtragsvoranschlag 2020

Marktgemeinde Göllersdorf

Nachweis der Investitionstätigkeit

Vorhaben	Vorhabensbezeichnung	RA 2018	VA Vorjahre	VA 2020	Plan 2021	Plan 2022	Plan 2023	Plan 2024	Plan Gesamt
Konto	Bezeichnung								
1000041	ABA Wischathal BA 17 (2010 bis 9999)								
	Auszahlungen - Investitionen - Mittelverwendung			21.300,00	0,00	0,00	0,00	0,00	21.300,00
	Anschaffungs- oder Herstellungskosten			21.300,00	0,00	0,00	0,00	0,00	21.300,00
	5/851030-729960 Sonstige Aufwendungen Übernahme 2019			21.300,00	0,00	0,00	0,00	0,00	21.300,00
	Einzahlungen - Finanzierung - Mittelherkunft			21.300,00	0,00	0,00	0,00	0,00	21.300,00
	Mittel aus Geldfluss aus der operativen Gebarung			20.600,00	0,00	0,00	0,00	0,00	20.600,00
	6/851030+829910 Zuweisung von 851			20.600,00	0,00	0,00	0,00	0,00	20.600,00
	Bedarfszuweisungen/KTZ			0,00	0,00	0,00	0,00	0,00	0,00
	Haushaltsrücklagen/Zahlungsmittelreserven			0,00	0,00	0,00	0,00	0,00	0,00
	Sonstige Kapitaltransfers und Subventionen			700,00	0,00	0,00	0,00	0,00	700,00
	6/851030+303000 Kapitaltransfers von sonstigen Trägern des öffentlichen Rechts und Sozialversicherungsträgern			700,00	0,00	0,00	0,00	0,00	700,00
	Darlehen			0,00	0,00	0,00	0,00	0,00	0,00
	Finanzierungsleasing			0,00	0,00	0,00	0,00	0,00	0,00
	Veräußerung langfristiges Vermögen und sonstiges			0,00	0,00	0,00	0,00	0,00	0,00
Finanzierungsergebnis 1000041				0,00	0,00	0,00	0,00	0,00	0,00
				<i>inklusive Vorjahre</i>	0,00	0,00	0,00	0,00	

1. Nachtragsvoranschlag 2020

Marktgemeinde Göllersdorf

Nachweis der Investitionstätigkeit

Vorhaben	Vorhabensbezeichnung	RA 2018	VA Vorjahre	VA 2020	Plan 2021	Plan 2022	Plan 2023	Plan 2024	Plan Gesamt
Konto	Bezeichnung								
1000047	ABA Eitzersthal Sanierung (2013 bis 2099)								
	Auszahlungen - Investitionen - Mittelverwendung			0,00	300.000,00	0,00	0,00	0,00	300.000,00
	Anschaffungs- oder Herstellungskosten			0,00	300.000,00	0,00	0,00	0,00	300.000,00
	5/851060-050000 Sanierung			0,00	300.000,00	0,00	0,00	0,00	300.000,00
	Einzahlungen - Finanzierung - Mittelherkunft			0,00	300.000,00	0,00	0,00	0,00	300.000,00
	Mittel aus Geldfluss aus der operativen Gebarung			0,00	0,00	0,00	0,00	0,00	0,00
	Bedarfszuweisungen/KTZ			0,00	0,00	0,00	0,00	0,00	0,00
	Haushaltsrücklagen/Zahlungsmittelreserven			0,00	0,00	0,00	0,00	0,00	0,00
	Sonstige Kapitaltransfers und Subventionen			0,00	60.000,00	0,00	0,00	0,00	60.000,00
	6/851060+303000 Beihilfen LWWF Sanierung Eitzersthal			0,00	30.000,00	0,00	0,00	0,00	30.000,00
	6/851060+864000 Zuschuss ÖKK Sanierung Eitzersthal			0,00	30.000,00	0,00	0,00	0,00	30.000,00
	Darlehen			0,00	240.000,00	0,00	0,00	0,00	240.000,00
	150999/660 ABA Eitzersthal Sanierung			0,00	240.000,00	0,00	0,00	0,00	240.000,00
	Finanzierungsleasing			0,00	0,00	0,00	0,00	0,00	0,00
	Veräußerung langfristiges Vermögen und sonstiges			0,00	0,00	0,00	0,00	0,00	0,00
Finanzierungsergebnis 1000047				0,00	0,00	0,00	0,00	0,00	0,00
				<i>inklusive Vorjahre</i>	0,00	0,00	0,00	0,00	0,00

1. Nachtragsvoranschlag 2020

Marktgemeinde Göllersdorf

Nachweis der Investitionstätigkeit

Vorhaben	Vorhabensbezeichnung	RA 2018	VA Vorjahre	VA 2020	Plan 2021	Plan 2022	Plan 2023	Plan 2024	Plan Gesamt
Konto	Bezeichnung								
1000050	Grundverkehr (2014 bis 2099)								
	Auszahlungen - Investitionen - Mittelverwendung			700.100,00	0,00	0,00	0,00	0,00	700.100,00
	Anschaffungs- oder Herstellungskosten			700.100,00	0,00	0,00	0,00	0,00	700.100,00
	5/840100-000000 Grundkauf ehem. Erste Bank			472.000,00	0,00	0,00	0,00	0,00	472.000,00
	5/840100-001001 Ankauf Grundstücke KG Göll. u. Vdf.			228.100,00	0,00	0,00	0,00	0,00	228.100,00
	Einzahlungen - Finanzierung - Mittelherkunft			700.100,00	0,00	0,00	0,00	0,00	700.100,00
	Mittel aus Geldfluss aus der operativen Gebarung			229.400,00	0,00	0,00	0,00	0,00	229.400,00
	6/840100+001000 Verkauf von Grundstücken			94.200,00	0,00	0,00	0,00	0,00	94.200,00
	6/840100+829910 Zuweisung			135.200,00	0,00	0,00	0,00	0,00	135.200,00
	Bedarfszuweisungen/KTZ			0,00	0,00	0,00	0,00	0,00	0,00
	Haushaltsrücklagen/Zahlungsmittelreserven			0,00	0,00	0,00	0,00	0,00	0,00
	Sonstige Kapitaltransfers und Subventionen			0,00	0,00	0,00	0,00	0,00	0,00
	Darlehen			470.700,00	0,00	0,00	0,00	0,00	470.700,00
	150005/850 Grundkauf ehem. Erste Bank			470.700,00	0,00	0,00	0,00	0,00	470.700,00
	Finanzierungsleasing			0,00	0,00	0,00	0,00	0,00	0,00
	Veräußerung langfristiges Vermögen und sonstiges			0,00	0,00	0,00	0,00	0,00	0,00
Finanzierungsergebnis 1000050				0,00	0,00	0,00	0,00	0,00	0,00
				<i>inklusive Vorjahre</i>	0,00	0,00	0,00	0,00	0,00

1. Nachtragsvoranschlag 2020

Marktgemeinde Göllersdorf

Nachweis der Investitionstätigkeit

Vorhaben	Vorhabensbezeichnung	RA 2018	VA Vorjahre	VA 2020	Plan 2021	Plan 2022	Plan 2023	Plan 2024	Plan Gesamt
Konto	Bezeichnung								
1000057	Workoutanlage (2019 bis 2099)								
	Auszahlungen - Investitionen - Mittelverwendung			17.300,00	0,00	0,00	0,00	0,00	17.300,00
	Anschaffungs- oder Herstellungskosten			17.300,00	0,00	0,00	0,00	0,00	17.300,00
5/261000-729960	Sonstige Aufwendungen Übernahme 2019			17.300,00	0,00	0,00	0,00	0,00	17.300,00
	Einzahlungen - Finanzierung - Mittelherkunft			17.300,00	0,00	0,00	0,00	0,00	17.300,00
	Mittel aus Geldfluss aus der operativen Gebarung			0,00	0,00	0,00	0,00	0,00	0,00
	Bedarfszuweisungen/KTZ			0,00	0,00	0,00	0,00	0,00	0,00
	Haushaltsrücklagen/Zahlungsmittelreserven			0,00	0,00	0,00	0,00	0,00	0,00
	Sonstige Kapitaltransfers und Subventionen			17.300,00	0,00	0,00	0,00	0,00	17.300,00
6/261000+860000	Laufende Transferzahlungen von Bund und Bundesfonds			17.300,00	0,00	0,00	0,00	0,00	17.300,00
	Darlehen			0,00	0,00	0,00	0,00	0,00	0,00
	Finanzierungsleasing			0,00	0,00	0,00	0,00	0,00	0,00
	Veräußerung langfristiges Vermögen und sonstiges			0,00	0,00	0,00	0,00	0,00	0,00
Finanzierungsergebnis 1000057				0,00	0,00	0,00	0,00	0,00	0,00
				<i>inklusive Vorjahre</i>	0,00	0,00	0,00	0,00	

1. Nachtragsvoranschlag 2020

Marktgemeinde Göllersdorf

Nachweis der Investitionstätigkeit

Vorhaben	Vorhabensbezeichnung	RA 2018	VA Vorjahre	VA 2020	Plan 2021	Plan 2022	Plan 2023	Plan 2024	Plan Gesamt
Konto	Bezeichnung								
1000058	ABA Göllersdorf BA 18 (ab 2019)								
	Auszahlungen - Investitionen - Mittelverwendung			329.200,00	0,00	0,00	0,00	0,00	329.200,00
	Anschaffungs- oder Herstellungskosten			329.200,00	0,00	0,00	0,00	0,00	329.200,00
	5/851015-050000 Schönbornerstraße			199.700,00	0,00	0,00	0,00	0,00	199.700,00
	5/851015-729960 Sonstige Aufwendungen Übernahme 2019			129.500,00	0,00	0,00	0,00	0,00	129.500,00
	Einzahlungen - Finanzierung - Mittelherkunft			329.200,00	0,00	0,00	0,00	0,00	329.200,00
	Mittel aus Geldfluss aus der operativen Gebarung			164.200,00	0,00	0,00	0,00	0,00	164.200,00
	6/851015+829910 Zuweisung von 851			164.200,00	0,00	0,00	0,00	0,00	164.200,00
	Bedarfszuweisungen/KTZ			0,00	0,00	0,00	0,00	0,00	0,00
	Haushaltsrücklagen/Zahlungsmittelreserven			0,00	0,00	0,00	0,00	0,00	0,00
	Sonstige Kapitaltransfers und Subventionen			0,00	0,00	0,00	0,00	0,00	0,00
	Darlehen			165.000,00	0,00	0,00	0,00	0,00	165.000,00
	150004/860 ABA BA 18 Schönbornerstraße			165.000,00	0,00	0,00	0,00	0,00	165.000,00
	Finanzierungsleasing			0,00	0,00	0,00	0,00	0,00	0,00
	Veräußerung langfristiges Vermögen und sonstiges			0,00	0,00	0,00	0,00	0,00	0,00
Finanzierungsergebnis 1000058				0,00	0,00	0,00	0,00	0,00	0,00
				<i>inklusive Vorjahre</i>	0,00	0,00	0,00	0,00	

1. Nachtragsvoranschlag 2020

Marktgemeinde Göllersdorf

Nachweis der Investitionstätigkeit

Vorhaben	Vorhabensbezeichnung	RA 2018	VA Vorjahre	VA 2020	Plan 2021	Plan 2022	Plan 2023	Plan 2024	Plan Gesamt
Konto	Bezeichnung								
2100000	Sonstige Investitionen								
	Auszahlungen - Investitionen - Mittelverwendung			60.100,00	38.400,00	38.900,00	39.300,00	39.600,00	216.300,00
	Anschaffungs- oder Herstellungskosten			60.100,00	38.400,00	38.900,00	39.300,00	39.600,00	216.300,00
1/010000-020000	Maschinen und maschinelle Anlagen			0,00	100,00	100,00	100,00	100,00	400,00
1/211000-020000	Maschinen und maschinelle Anlagen			15.400,00	2.100,00	2.100,00	2.100,00	2.100,00	23.800,00
1/211000-042000	Lehrmittel			0,00	2.900,00	2.900,00	2.900,00	2.900,00	11.600,00
1/240000-020000	Maschinen und maschinelle Anlagen			1.800,00	1.500,00	1.500,00	1.600,00	1.600,00	8.000,00
1/240000-042000	Betriebsausstattung			27.500,00	1.800,00	1.800,00	1.800,00	1.800,00	34.700,00
1/640000-050000	Ankauf von Verkehrszeichen			0,00	2.100,00	2.100,00	2.100,00	2.100,00	8.400,00
1/649000-010000	Gebäude - Errichtung Wartehäuser			0,00	6.300,00	6.400,00	6.500,00	6.600,00	25.800,00
1/815000-020000	Maschinen und maschinelle Anlagen			2.200,00	7.100,00	7.200,00	7.300,00	7.400,00	31.200,00
1/815000-042000	Betriebsausstattung Sonstige Einrichtungen			5.300,00	9.000,00	9.100,00	9.200,00	9.300,00	41.900,00
1/817000-042000	Betriebsausstattung			500,00	500,00	500,00	500,00	500,00	2.500,00
1/820000-020000	Maschinen und maschinelle Anlagen			1.900,00	1.500,00	1.600,00	1.600,00	1.600,00	8.200,00
1/820000-042000	Betriebsausstattung			1.000,00	2.000,00	2.100,00	2.100,00	2.100,00	9.300,00
1/840000-001000	Ankauf von Grundstücken - Unbebaute Grundstücke			4.500,00	1.500,00	1.500,00	1.500,00	1.500,00	10.500,00
	Einzahlungen - Finanzierung - Mittelherkunft			0,00	0,00	0,00	0,00	0,00	0,00
	Mittel aus Geldfluss aus der operativen Gebarung			0,00	0,00	0,00	0,00	0,00	0,00
	Bedarfszuweisungen/KTZ			0,00	0,00	0,00	0,00	0,00	0,00
	Haushaltsrücklagen/Zahlungsmittelreserven			0,00	0,00	0,00	0,00	0,00	0,00
	Sonstige Kapitaltransfers und Subventionen			0,00	0,00	0,00	0,00	0,00	0,00
	Darlehen			0,00	0,00	0,00	0,00	0,00	0,00
	Finanzierungsleasing			0,00	0,00	0,00	0,00	0,00	0,00
	Veräußerung langfristiges Vermögen und sonstiges			0,00	0,00	0,00	0,00	0,00	0,00
Finanzierungsergebnis 2100000				-60.100,00	-38.400,00	-38.900,00	-39.300,00	-39.600,00	-216.300,00
				<i>inklusive Vorjahre</i>	-98.500,00	-137.400,00	-176.700,00	-216.300,00	

1. Nachtragsvoranschlag 2020

Marktgemeinde Göllersdorf

Nachweis der Investitionstätigkeit

Vorhaben	Vorhabensbezeichnung	RA 2018	VA Vorjahre	VA 2020	Plan 2021	Plan 2022	Plan 2023	Plan 2024	Plan Gesamt
Konto	Bezeichnung								
1000001	Wasserbauten (1990 bis 2099)								
	Auszahlungen - Investitionen - Mittelverwendung			235.500,00	0,00	0,00	0,00	0,00	235.500,00
	Anschaffungs- oder Herstellungskosten			235.500,00	0,00	0,00	0,00	0,00	235.500,00
	5/639000-050100 RHB Porrau			113.000,00	0,00	0,00	0,00	0,00	113.000,00
	5/639000-729910 Zuweisungen			23.600,00	0,00	0,00	0,00	0,00	23.600,00
	5/639000-729960 Sonstige Aufwendungen Übernahme 2019			98.900,00	0,00	0,00	0,00	0,00	98.900,00
	Einzahlungen - Finanzierung - Mittelherkunft			235.500,00	0,00	0,00	0,00	0,00	235.500,00
	Mittel aus Geldfluss aus der operativen Gebarung			0,00	0,00	0,00	0,00	0,00	0,00
	Bedarfszuweisungen/KTZ			0,00	0,00	0,00	0,00	0,00	0,00
	Haushaltsrücklagen/Zahlungsmittelreserven			0,00	0,00	0,00	0,00	0,00	0,00
	Sonstige Kapitaltransfers und Subventionen			235.500,00	0,00	0,00	0,00	0,00	235.500,00
	6/639000+300000 Förderung Bund RHB Obergrub			158.500,00	0,00	0,00	0,00	0,00	158.500,00
	6/639000+300100 Förderung Bund RHB Porrau			77.000,00	0,00	0,00	0,00	0,00	77.000,00
	Darlehen			0,00	0,00	0,00	0,00	0,00	0,00
	Finanzierungsleasing			0,00	0,00	0,00	0,00	0,00	0,00
	Veräußerung langfristiges Vermögen und sonstiges			0,00	0,00	0,00	0,00	0,00	0,00
Finanzierungsergebnis 1000001				0,00	0,00	0,00	0,00	0,00	0,00
				<i>inklusive Vorjahre</i>	0,00	0,00	0,00	0,00	

1. Nachtragsvoranschlag 2020

Marktgemeinde Göllersdorf

Nachweis der Investitionstätigkeit

Vorhaben	Vorhabensbezeichnung	RA 2018	VA Vorjahre	VA 2020	Plan 2021	Plan 2022	Plan 2023	Plan 2024	Plan Gesamt
Konto	Bezeichnung								
1000002	Gemeindestrassenbau (1990 bis 2099)								
	Auszahlungen - Investitionen - Mittelverwendung			712.000,00	549.300,00	488.300,00	494.600,00	501.700,00	2.745.900,00
	Anschaffungs- oder Herstellungskosten			712.000,00	549.300,00	488.300,00	494.600,00	501.700,00	2.745.900,00
5/612000-002000	Vorhaben			357.800,00	512.200,00	450.600,00	456.300,00	462.800,00	2.239.700,00
5/612000-002200	Erweiterung Ortsbeleuchtung			27.100,00	37.100,00	37.700,00	38.300,00	38.900,00	179.100,00
5/612000-729910	Zuweisung			327.100,00	0,00	0,00	0,00	0,00	327.100,00
	Einzahlungen - Finanzierung - Mittelherkunft			712.000,00	549.300,00	488.300,00	494.600,00	501.700,00	2.745.900,00
	Mittel aus Geldfluss aus der operativen Gebarung			417.000,00	156.300,00	95.300,00	101.600,00	108.700,00	878.900,00
6/612000+829910	Zuweisung			0,00	156.300,00	95.300,00	101.600,00	108.700,00	461.900,00
6/612000+829960	Sonstige Erträge Übernahme 2019			417.000,00	0,00	0,00	0,00	0,00	417.000,00
	Bedarfszuweisungen/KTZ			175.000,00	273.000,00	273.000,00	273.000,00	273.000,00	1.267.000,00
6/612000+871000	Beihilfen aus Bedarfszuweisungen			175.000,00	250.000,00	250.000,00	250.000,00	250.000,00	1.175.000,00
6/612000+871100	Beihilfen aus Bedarfszuweisungen "Energie-Spar-Gemeinden"			0,00	3.000,00	3.000,00	3.000,00	3.000,00	12.000,00
6/612000+871300	Beihilfe RU3			0,00	20.000,00	20.000,00	20.000,00	20.000,00	80.000,00
	Haushaltsrücklagen/Zahlungsmittelreserven			0,00	0,00	0,00	0,00	0,00	0,00
	Sonstige Kapitaltransfers und Subventionen			0,00	0,00	0,00	0,00	0,00	0,00
	Darlehen			120.000,00	120.000,00	120.000,00	120.000,00	120.000,00	600.000,00
150011/780	Gemeindestraßenbau 2020			120.000,00	0,00	0,00	0,00	0,00	120.000,00
150999/790	Gemeindestraßenbau 2021			0,00	120.000,00	0,00	0,00	0,00	120.000,00
150999/810	Gemeindestraßenbau 2022			0,00	0,00	120.000,00	0,00	0,00	120.000,00
150999/830	Gemeindestrassenbau 2023			0,00	0,00	0,00	120.000,00	0,00	120.000,00
150999/870	Gemeindestrassenbau 2024			0,00	0,00	0,00	0,00	120.000,00	120.000,00
	Finanzierungsleasing			0,00	0,00	0,00	0,00	0,00	0,00
	Veräußerung langfristiges Vermögen und sonstiges			0,00	0,00	0,00	0,00	0,00	0,00
Finanzierungsergebnis 1000002				0,00	0,00	0,00	0,00	0,00	0,00
				<i>inklusive Vorjahre</i>	0,00	0,00	0,00	0,00	

1. Nachtragsvoranschlag 2020

Marktgemeinde Göllersdorf

Nachweis der Investitionstätigkeit

Vorhaben	Vorhabensbezeichnung	RA 2018	VA Vorjahre	VA 2020	Plan 2021	Plan 2022	Plan 2023	Plan 2024	Plan Gesamt
Konto	Bezeichnung								
1000005	Güterwege Instandhaltung (1990 bis 2099)								
	Auszahlungen - Investitionen - Mittelverwendung			70.000,00	70.000,00	70.000,00	70.000,00	71.100,00	351.100,00
	Anschaffungs- oder Herstellungskosten			70.000,00	70.000,00	70.000,00	70.000,00	71.100,00	351.100,00
	5/710000-002200 Instandhaltung			70.000,00	70.000,00	70.000,00	70.000,00	71.100,00	351.100,00
	Einzahlungen - Finanzierung - Mittelherkunft			70.000,00	70.000,00	70.000,00	70.000,00	71.100,00	351.100,00
	Mittel aus Geldfluss aus der operativen Gebarung			59.400,00	59.400,00	59.400,00	59.400,00	60.500,00	298.100,00
	6/710000+829910 Sonstige Erträge Zuweisungen			59.400,00	59.400,00	59.400,00	59.400,00	60.500,00	298.100,00
	Bedarfszuweisungen/KTZ			5.300,00	10.600,00	10.600,00	10.600,00	10.600,00	47.700,00
	6/710000+871000 Beihilfen aus Bedarfszuweisungen			5.300,00	5.300,00	5.300,00	5.300,00	5.300,00	26.500,00
	6/710000+871100 Zuschuss des Landes ST 8			0,00	5.300,00	5.300,00	5.300,00	5.300,00	21.200,00
	Haushaltsrücklagen/Zahlungsmittelreserven			0,00	0,00	0,00	0,00	0,00	0,00
	Sonstige Kapitaltransfers und Subventionen			5.300,00	0,00	0,00	0,00	0,00	5.300,00
	6/710000+307000 Interessentenleistungen			5.300,00	0,00	0,00	0,00	0,00	5.300,00
	Darlehen			0,00	0,00	0,00	0,00	0,00	0,00
	Finanzierungsleasing			0,00	0,00	0,00	0,00	0,00	0,00
	Veräußerung langfristiges Vermögen und sonstiges			0,00	0,00	0,00	0,00	0,00	0,00
Finanzierungsergebnis 1000005				0,00	0,00	0,00	0,00	0,00	0,00
				<i>inklusive Vorjahre</i>	0,00	0,00	0,00	0,00	

1. Nachtragsvoranschlag 2020

Marktgemeinde Göllersdorf

Nachweis der Investitionstätigkeit

Vorhaben	Vorhabensbezeichnung	RA 2018	VA Vorjahre	VA 2020	Plan 2021	Plan 2022	Plan 2023	Plan 2024	Plan Gesamt
Konto	Bezeichnung								
1000039	AOH Abwasserbeseitigung (2010 bis 9999)								
	Auszahlungen - Investitionen - Mittelverwendung			0,00	5.000,00	5.100,00	5.100,00	0,00	15.200,00
	Anschaffungs- oder Herstellungskosten			0,00	5.000,00	5.100,00	5.100,00	0,00	15.200,00
5/851990-650000	Kapitalisierte Zinsen ABA BA08			0,00	900,00	900,00	900,00	0,00	2.700,00
5/851990-650100	Kapitalisierte Zinsen ABA BA07			0,00	1.100,00	1.200,00	1.200,00	0,00	3.500,00
5/851990-650300	Kapitalisierte Zinsen ABA BA10			0,00	1.200,00	1.200,00	1.200,00	0,00	3.600,00
5/851990-650400	Kapitalisierte Zinsen ABA BA11			0,00	900,00	900,00	900,00	0,00	2.700,00
5/851990-650500	Kapitalisierte Zinsen ABA BA12			0,00	900,00	900,00	900,00	0,00	2.700,00
	Einzahlungen - Finanzierung - Mittelherkunft			0,00	5.000,00	5.100,00	5.100,00	0,00	15.200,00
	Mittel aus Geldfluss aus der operativen Gebarung			0,00	0,00	0,00	0,00	0,00	0,00
	Bedarfszuweisungen/KTZ			0,00	0,00	0,00	0,00	0,00	0,00
	Haushaltsrücklagen/Zahlungsmittelreserven			0,00	0,00	0,00	0,00	0,00	0,00
	Sonstige Kapitaltransfers und Subventionen			0,00	0,00	0,00	0,00	0,00	0,00
	Darlehen			0,00	5.000,00	5.100,00	5.100,00	0,00	15.200,00
150006/115	ABA BA10			0,00	1.200,00	1.200,00	1.200,00	0,00	3.600,00
150006/190	ABA OBERGRUB BA07			0,00	1.100,00	1.200,00	1.200,00	0,00	3.500,00
150006/210	ABA BA08			0,00	900,00	900,00	900,00	0,00	2.700,00
150006/505	ABA BA11			0,00	900,00	900,00	900,00	0,00	2.700,00
150006/515	ABA BA12			0,00	900,00	900,00	900,00	0,00	2.700,00
	Finanzierungsleasing			0,00	0,00	0,00	0,00	0,00	0,00
	Veräußerung langfristiges Vermögen und sonstiges			0,00	0,00	0,00	0,00	0,00	0,00
Finanzierungsergebnis 1000039				0,00	0,00	0,00	0,00	0,00	0,00
				<i>inklusive Vorjahre</i>	0,00	0,00	0,00	0,00	

1. Nachtragsvoranschlag 2020

Marktgemeinde Göllersdorf

Nachweis der Investitionstätigkeit

Salden Finanzierungsergebnisse		VA Vorjahre	VA 2020	Plan 2021	Plan 2022	Plan 2023	Plan 2024	Plan Gesamt
1000001	Wasserbauten (1990 bis 2099)	0,00	0,00	0,00	0,00	0,00	0,00	0,00
			<i>inklusive Vorjahre</i>	0,00	0,00	0,00	0,00	
1000002	Gemeindestrassenbau (1990 bis 2099)	0,00	0,00	0,00	0,00	0,00	0,00	0,00
			<i>inklusive Vorjahre</i>	0,00	0,00	0,00	0,00	
1000005	Güterwege Instandhaltung (1990 bis 2099)	0,00	0,00	0,00	0,00	0,00	0,00	0,00
			<i>inklusive Vorjahre</i>	0,00	0,00	0,00	0,00	
1000033	ABA Porrau BA 11 (2007 bis 2099)	0,00	0,00	0,00	0,00	0,00	0,00	0,00
			<i>inklusive Vorjahre</i>	0,00	0,00	0,00	0,00	
1000039	AOH Abwasserbeseitigung (2010 bis 9999)	0,00	0,00	0,00	0,00	0,00	0,00	0,00
			<i>inklusive Vorjahre</i>	0,00	0,00	0,00	0,00	
1000041	ABA Wischathal BA 17 (2010 bis 9999)	0,00	0,00	0,00	0,00	0,00	0,00	0,00
			<i>inklusive Vorjahre</i>	0,00	0,00	0,00	0,00	
1000047	ABA Eitzersthal Sanierung (2013 bis 2099)	0,00	0,00	0,00	0,00	0,00	0,00	0,00
			<i>inklusive Vorjahre</i>	0,00	0,00	0,00	0,00	
1000050	Grundverkehr (2014 bis 2099)	0,00	0,00	0,00	0,00	0,00	0,00	0,00
			<i>inklusive Vorjahre</i>	0,00	0,00	0,00	0,00	
1000057	Workoutanlage (2019 bis 2099)	0,00	0,00	0,00	0,00	0,00	0,00	0,00
			<i>inklusive Vorjahre</i>	0,00	0,00	0,00	0,00	
1000058	ABA Göllersdorf BA 18 (ab 2019)	0,00	0,00	0,00	0,00	0,00	0,00	0,00
			<i>inklusive Vorjahre</i>	0,00	0,00	0,00	0,00	
Saldo Investive Einzelvorhaben		0,00	0,00	0,00	0,00	0,00	0,00	0,00
			<i>inklusive Vorjahre</i>	0,00	0,00	0,00	0,00	
2100000	Sonstige Investitionen	0,00	-60.100,00	-38.400,00	-38.900,00	-39.300,00	-39.600,00	-216.300,00
			<i>inklusive Vorjahre</i>	-98.500,00	-137.400,00	-176.700,00	-216.300,00	
Saldo Sonstige Investitionen		0,00	-60.100,00	-38.400,00	-38.900,00	-39.300,00	-39.600,00	-216.300,00
			<i>inklusive Vorjahre</i>	-98.500,00	-137.400,00	-176.700,00	-216.300,00	
Saldo der gesamten Investitionstätigkeit		0,00	-60.100,00	-38.400,00	-38.900,00	-39.300,00	-39.600,00	-216.300,00
			<i>inklusive Vorjahre</i>	-98.500,00	-137.400,00	-176.700,00	-216.300,00	

Leasingspiegel (Anlage 6i)

Finanzierungsleasing

Ansatz- oder Projektbezeichnung	Anschaffungskosten	Buchwert 31.12.2019	Buchwert 31.12.2020	Summe ausstehender Mindestleasing- zahlungen	Restlaufzeit in Jahren
Summe	0,00	0,00	0,00	0,00	

Wirtschaftliche Unternehmungen, Betriebe, betriebsähnliche Einrichtungen gem. § 1 Abs. 2

Summe	0,00	0,00	0,00	0,00	
-------	------	------	------	------	--

Operating Leasing

Ansatz- oder Projektbezeichnung	Grundmietzeit in Jahren	Gesamtkosten	Einmalkauti- on	Leasingentgelt (ohne laufender Kauti- on)	Laufende Kauti- on	Restlaufzeit in Jahren	Kumulierte Restzahlungen
Summe		0,00	0,00	0,00	0,00		0,00

Wirtschaftliche Unternehmungen, Betriebe, betriebsähnliche Einrichtungen gem. § 1 Abs. 2

Summe		0,00	0,00	0,00	0,00		0,00
-------	--	------	------	------	------	--	------

Nachweis Vermögen mit abgeänderter Nutzungsdauer

1. Nachtragsvoranschlag 2020

Marktgemeinde Göllersdorf

Nachweis Vermögen mit abgeänderter Nutzungsdauer

Konto	Bezeichnung	Nutzungsdauer lt. VRV	Abweichende Nutzungsdauer	Begründung
4/0430001/01863	Naturbestandsdaten bis 2006	0,0	10,0	Nutzungsdauer für Naturbestandsdaten
4/0430001/01864	Naturbestandsaktualisierung 2016 bis 2017	0,0	10,0	Nutzungsdauer für Naturbestandsdaten
4/0440001/01930	Amtsweg.gv.at	0,0	5,0	Nutzungsdauer Software
4/0440001/01931	GemDat Progr.NAI Total Virus	0,0	5,0	Nutzungsdauer Software
4/0440001/01933	Gemdat NÖ GEMGIS	0,0	10,0	Nutzungsdauer Software
4/0440001/01935	Gemdat Wilma, Lohn	0,0	10,0	Nutzungsdauer Software
4/0440001/01937	Software 2006	0,0	5,0	Nutzungsdauer Software
4/0440001/01940	Arge Vermessung Inst.KIS	0,0	10,0	Nutzungsdauer Software
4/0440001/01941	Software 2011	0,0	5,0	Nutzungsdauer Software
4/0440001/01945	Software 2012	0,0	5,0	Nutzungsdauer Software
4/0440001/01947	Software 2013	0,0	5,0	Nutzungsdauer Software
4/0440001/01950	Gemdat, Arbeitszeit Progr.	0,0	5,0	Nutzungsdauer Software
4/0440001/01951	Software 2015	0,0	5,0	Nutzungsdauer Software
4/0440001/01953	Software 2016	0,0	5,0	Nutzungsdauer Software
4/0440001/01956	Software 2018	0,0	5,0	Nutzungsdauer Software
4/0440001/01957	McAfee Virenschutz verl.	0,0	5,0	Nutzungsdauer Software
5/0430001/01802	Leitungskataster Furth BA 101	0,0	5,0	Nutzungsdauer Software
5/0430001/01816	Leitungskataster BA100 2002 und 2003	0,0	25,0	Nutzungsdauer Leitungskataster
5/0430001/02048	KT Leitungskataster Furth BA 101	0,0	5,0	Nutzungsdauer Software

Dienstpostenplan
- interne Anlage b

Dienstpostenplan / Stellenplan - Voranschlag 2020

Der Dienstpostenplan ist **Teil des Voranschlages** (§ 73 NÖ GO/ § 56 Abs. 3 NÖ STROG/ § 5 Abs. 1 Z 4. VRV 2015).

Die Aufnahme eines Vertragsbediensteten darf nur erfolgen, wenn ein **im Dienstpostenplan vorgesehener Dienstposten frei ist** und die Aufnahmeerfordernisse erfüllt sind (§ 2 GVBG/ § 3 GBDO).

Dienstpostenplan im Voranschlag							
DZW	Bezeichnung des Dienstzweiges	Anzahl	Entlohnungsgruppe	Funktionsverwendung			
				Anzahl	FGrp	Bezeichnung	Pzlg
71	Verwaltungsfachdienst	1	5	1	7	a)	✓
71	Verwaltungsfachdienst	2	5	2	6	d)	
85	Mittlerer Verwaltungs- und Kanzleidienst	3	4				
7	Schulwart mit Zusatzverwendung im handwerklichen Bereich	1	4				
12	Kindergartenhilfsdienst	11	3				
2	Facharbeiter	1	5				
11	angelernter Arbeiter	2	3	1	5	d)	
17	Hilfsdienst	1	2				
16	Schulwart	1	2				
	freie Vereinbarung	2					

Zeichenerklärung	
Funktionsdienstposten gem. § 2 Abs. 3 lit. a)-d) GBDO 1976	
leitender Gemeindebeamte	a)
Leiter einer Abteilung/ Amtes/ Referates/ wirtschaftlichen Unternehmung	b)
die mit einem Leiterposten (lit.a und b) vergleichbaren DP	c)
DP mit hervorgehobener Verwendung	d)
Anspruch auf Personalzulage	✓

Seite	Inhalt
3	Kundmachung
7	Einladungskurrende
13	Auszug aus der Niederschrift
17	NVA Ergebnishaushalt Gesamt 1. Ebene (Anlage 1a) - interne Vergütungen enthalten
21	NVA Ergebnishaushalt Gesamt 1. und 2. Ebene (Anlage 1a) - interne Vergütungen enthalten
25	NVA Ergebnishaushalt Bereichsbudget 1. und 2. Ebene (Anlage 1a)
47	NVA Finanzierungshaushalt Gesamt 1. Ebene (Anlage 1b) - interne Vergütungen enthalten
51	NVA Finanzierungshaushalt Gesamt 1. und 2. Ebene (Anlage 1b) - interne Vergütungen enthalten
57	NVA Finanzierungshaushalt Bereichsbudget 1. und 2. Ebene (Anlage 1b)
99	Querschnitt (Anlage 5b)
105	NVA Ergebnis- und Finanzierungsvoranschlag Detailnachweis
185	Personaldaten iSd ÖStp (Anlage 4)
189	Nachweis über Transferzahlungen (Anlage 6a)
193	Nachweis über Haushaltsrücklagen und Zahlungsmittelreserven (Anlage 6b)
197	Einzelnachweis über Finanzschulden und Schuldendienst (Anlage 6c)
209	Nachweis über hausinterne Vergütungen (Anlage 6f)
213	MFP - Ergebnishaushalt Gesamt 1. und 2. Ebene - interne Vergütungen enthalten
217	MFP - Finanzierungshaushalt Gesamt 1. und 2. Ebene - interne Vergütungen enthalten
223	Haushaltspotential (aufbauend auf der Ergebnisrechnung)
227	Nachweis der Investitionstätigkeit
241	Leasingspiegel (Anlage 6i)
245	Nachweis Vermögen mit abgeänderter Nutzungsdauer
249	Dienstpostenplan