

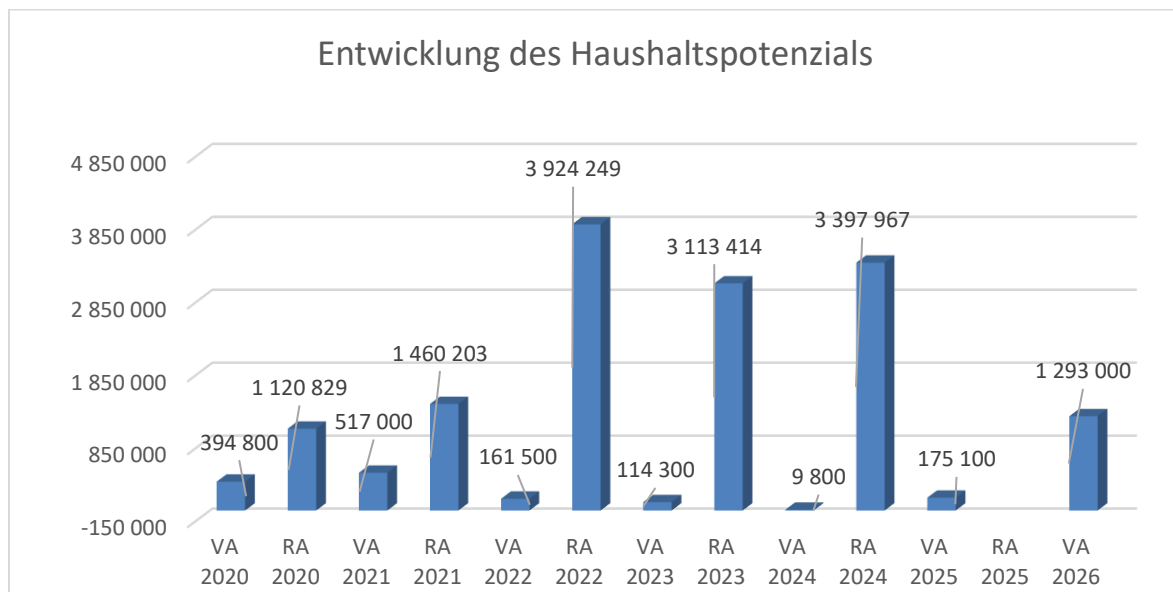


Stadtgemeinde Gloggnitz
Voranschlag 2026

Vorbericht
- interne Anlage b

Vorbericht zum Voranschlag 2026 gemäß § 3 der NÖ Gemeindehaushaltsverordnung (NÖ GHVO)

Entwicklung des Haushaltspotenzials



Erläuterung:

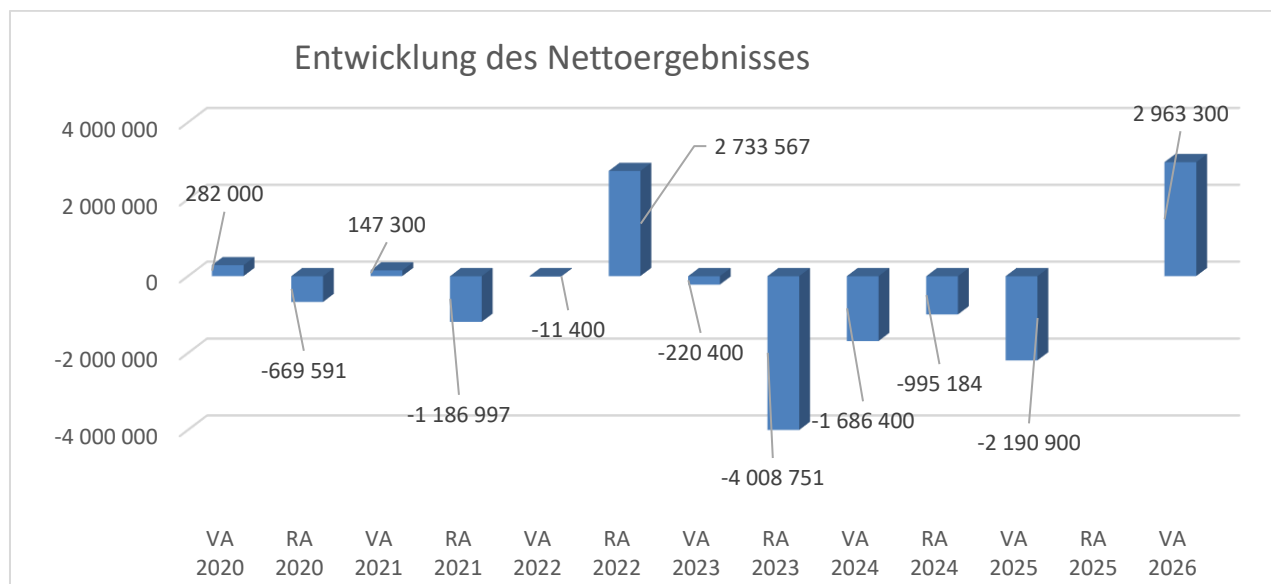
Das Haushaltspotential hat seine Grundlage in § 67 Z. 11 der NÖ Gemeindeordnung 1973 (NÖ GO 1973) und wurde erstmals im Voranschlag 2020 ausgewiesen. Die Angaben zu den Vorjahren entfallen daher.

Haushaltspotential: Differenz der wiederkehrenden Mittelaufbringungen abzüglich der wiederkehrenden Mittelverwendungen unter Berücksichtigung der entsprechenden Forderungen und Verbindlichkeiten.

Das Haushaltspotenzial ist eine wichtige Kenngröße und gibt die aktuelle Leistungsfähigkeit der Gemeinde wieder. Das schafft Vergleichbarkeit mit der bisherigen Rechtslage, aus der Überschüsse und Abgänge abzuleiten waren und dient der Transparenz.

Wenn das Haushaltspotenzial innerhalb des Zeitraumes des mittelfristigen Finanzplanes laufend negativ ist, ist ein Haushaltskonsolidierungskonzept zu erstellen (§ 72b Abs. 1 Z. 2 NÖ GO 1973).

Entwicklung des Nettoergebnisses



Erläuterung:

Beim Nettoergebnis handelt es sich um das Ergebnis des Ergebnisvoranschlages und wurde erstmals für das Haushaltsjahr 2020 ausgewiesen. Die Angaben zu den Vorjahren entfallen daher.

Ein positives Nettoergebnis bedeutet, dass die Erträge voraussichtlich ausreichend sein werden, die Aufwendungen für die kommunalen Leistungen (inklusive des Werteverzehrs des Anlagevermögens in Form der Abschreibungen) abzudecken.

Ein negatives Nettoergebnis heißt, dass dies nicht zur Gänze (in der Höhe des negativen Wertes) möglich ist.

Begründung durch die Gemeinde:

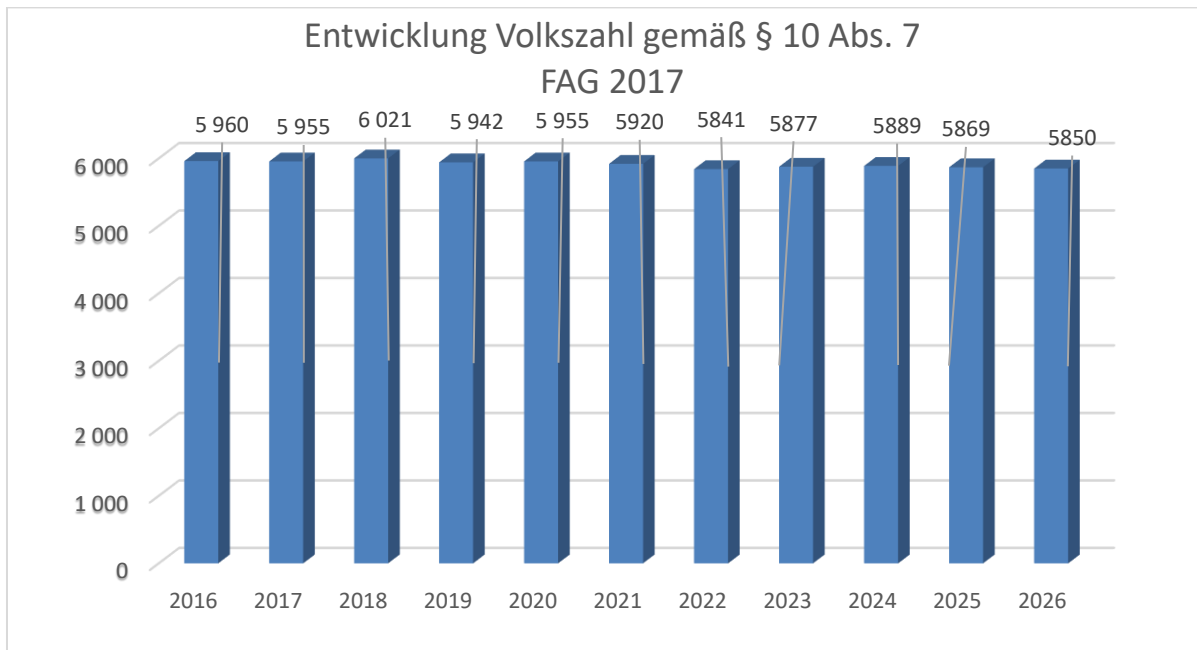
Das relativ hohe negative Nettoergebnis im RA 2021 ist in Zusammenhang mit dem Rücklagennachweis 2021 zu betrachten, da am Jahresende € 1.000.000,-- vom Girokonto bei der Sparkasse auf die Investitionsrücklage umgebucht wurde, um Negativzinsen am Girokonto zu vermeiden. Diese Million kann jederzeit dem operativen Haushalt zugeführt werden.

Das hohe positive Nettoergebnis im RA 2022 ist durch die Einzahlung der ÖBB für den Hochwasserschutz in der Höhe von € 2.687.521,86 zustande gekommen. Von der Einzahlung wurde im Jahr 2022 „nur“ € 1.000.000,-- der Investitionsrücklage zugeführt, da im Jahr 2023 zwei „neue Rücklagen“ gebildet und für diese auch € 1.000.000,-- vom Geld der ÖBB benötigt werden.

Das Nettoergebnis im Jahr 2023 wurde durch das erstmalige Einbuchen des kumulierten Haushaltspotentiales (€ 3.133.414,--) auf die Haushaltspotential-Rücklage beeinflusst. Je höher das Potential, desto höher ist demnach auch das negative Nettoergebnis.

Das Nettoergebnis ist immer in Zusammenhang mit dem Haushaltspotential zu sehen – durch Abgänge beim Haushaltspotential, wird das Nettoergebnis positiv beeinflusst. Das Haushaltspotential ist jedoch eine wichtige Rechengröße in der VRV und darf nicht laufend negativ sein.

Entwicklung der Volkszahl gemäß § 10 Abs. 7 FAG 2017, BGBl. I Nr. 116/2016 in der Fassung BGBl. I Nr. 106/2018



Erläuterung:

Die Volkszahl gemäß § 10 Abs. 7 FAG 2017 wird jährlich von der Bundesanstalt Statistik Austria zum Stichtag 31. Oktober festgestellt und wirkt mit dem Beginn des übernächsten Kalenderjahres. Sie dient für die Berechnung der Abgabenertragsanteile und darf nicht automatisch mit der Volkszahl für die Berechnung der Gemeinderatsmandate verwechselt werden.

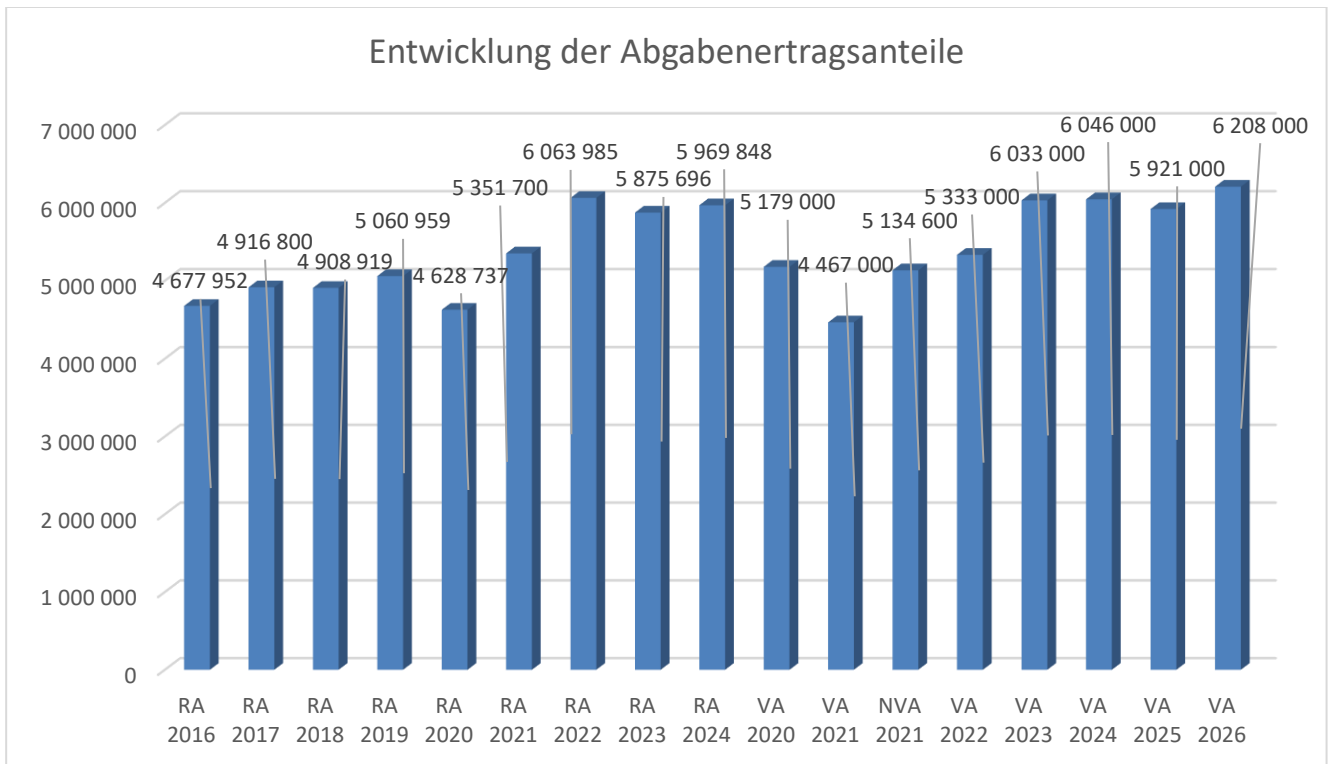
Eine Erhöhung bzw. Verminderung der Volkszahl (jährlich) ist ein wesentlicher Indikator für die Berechnung der Abgabenertragsanteile.

Begründung durch die Gemeinde:

Der leichte Anstieg der Bevölkerungszahl 2018 ist auf Asylwerber zurückzuführen.

Für den VA 2023 werden die Einwohnerzahlen für FAG-Daten mit Stand 31.10.2020 herangezogen, da eine Volkszählung stattfand und die Daten von der Statistik Austria erst im Mai 2023 kundgemacht wurden. Die Voranschlagsdaten wurden im 1. NVA 2023 aktualisiert.

Entwicklung der Abgabenertragsanteile



Erläuterung:

Die Gebietskörperschaften (Bund, Länder und Gemeinden) erhalten auf Basis des aktuellen Finanzausgleichs aus den gemeinschaftlichen Bundesabgaben (z.B. Umsatzsteuer, Körperschaftssteuer, Lohnsteuer, Versicherungssteuer, Mineralölsteuer, Normverbrauchsabgabe, Tabaksteuer udgl.) entsprechende Anteile. Im Bereich der Gemeinden spielen dabei die Volkszahl und der abgestufte Bevölkerungsschlüssel eine besondere Rolle. Die sogenannten „Abgabenertragsanteile“ bilden in den meisten Gemeinden die wichtigste Einnahmequelle.

Ein Steigen der Abgabenertragsanteile weist auch auf eine Erhöhung der Volkszahl hin.

Begründung durch die Gemeinde:

siehe Diagramm „Entwicklung Volkszahl“

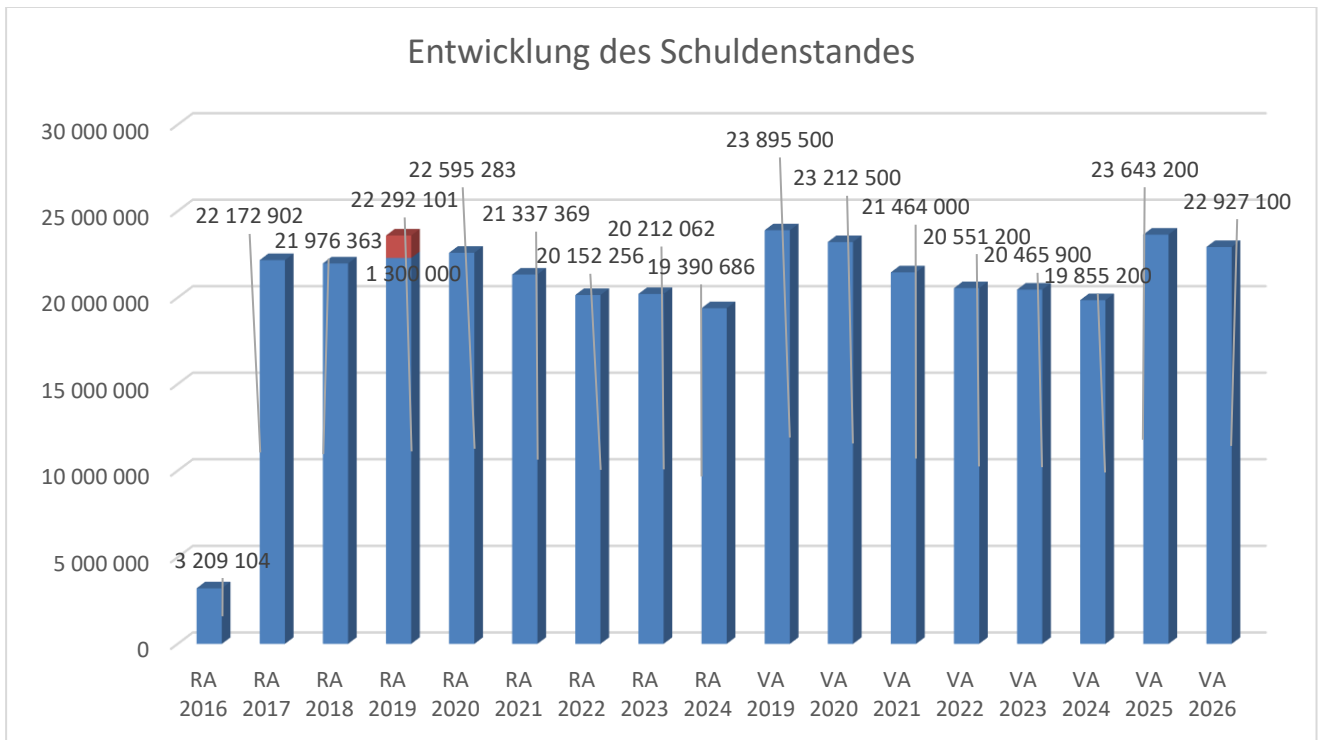
Durch die Corona-Pandemie gab es bei den Ertragsanteilen einen massiven Einbruch der Ertragsanteile für das Jahr 2020 für alle Gemeinden. Durch das zweite Gemeindepaket wurden im Jahr 2021 Sondervorschüsse auf die Ertragsanteile gewährt (siehe NVA 2021 im Diagramm).

Anstieg der Ertragsanteile im RA 2022 gegenüber dem VA 2022 durch extrem hohe Inflation und dadurch höhere Steuereinnahmen.

Für das Jahr 2025 sind auf Grund der derzeitigen wirtschaftlichen Gegebenheiten seitens des Bundesministeriums für Finanzen niedrigere Ertragsanteile als 2024 vorhergesagt.

Für das Jahr 2026 wird von einer 4,7%-igen Steigerung gegenüber dem Jahr 2025 ausgegangen.

Entwicklung des Schuldenstandes



Erläuterung:

Die Entwicklung des Schuldenstandes zeigt auf, inwieweit der Schuldenstand über die Jahre erhöht oder reduziert wird.

Begründung durch die Gemeinde:

Die Erhöhung des Schuldenstandes im Rechnungsabschluss 2017 ist auf den Neubau des Schulzentrums zurückzuführen, der zu einem Großteil mit Darlehen finanziert wurde. Eine weitere Erhöhung des Schuldenstandes im Voranschlagsjahr 2019 ist begründet durch die Aufnahme eines Internen Darlehens für den Neubau des Schulzentrums, einem Darlehen für den Zubau FF-Gloggnitz und einem für die Sanierung der Wasserversorgungsanlage. Im Rechnungsabschluss 2019 wurde das interne Darlehen (€ 1.300.000,-- in „rot“) beim Schuldenstand hinzugefügt, da ab dem RA 2020 das interne Darlehen automatisch beim Schuldennachweis inkludiert ist.

Die Entwicklung des Schuldenstandes der Stadtgemeinde Gloggnitz im Jahr 2021 ist durch die Verschiebung einiger Vorhaben (z.B. Rüsthaus FF-Gloggnitz,...) auf unbestimmte Zeit bzw. weniger geplanter Vorhaben auf Grund der Corona-Pandemie zurückzuführen. Außerdem sind einige Darlehen ausfinanziert.

Auch für 2022 sind mehr Tilgungen als Darlehnsaufnahmen geplant.

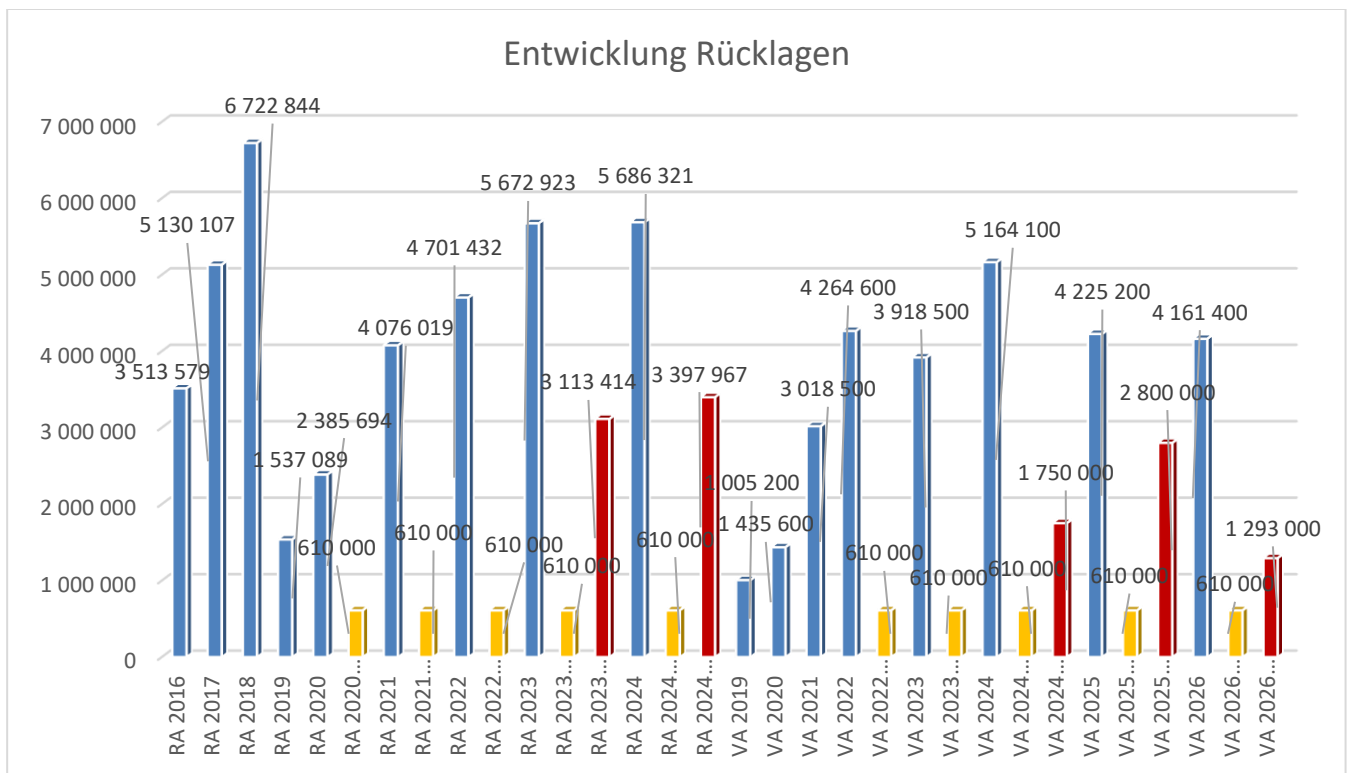
Ab dem Jahr 2023 ist es notwendig für die Sanierung der Gemeindewohnhäuser Darlehen zur Finanzierung aufzunehmen. Die Rückzahlungen sollten sich mit den Mieteinnahmen finanzieren.

Die Steigerung des Schuldenstandes für den VA 2025 resultiert aus den Bedeckungen für diverse geplante Vorhaben (Wohnhaussanierungen, Kindergarten NEU, Silbersberg und Feuerwehr Gloggnitz).

Es wurde 2025 lediglich für den Kindergarten NEU ein Darlehen aufgenommen. Die anderen geplanten Darlehensaufnahmen haben aufgrund von Vorhabens-Verschiebungen oder -Nichtrealisierungen nicht stattgefunden.

Für den VA 2026 sind Darlehensaufnahmen für weitere Wohnhaussanierungen (Schulgassenhäuser), für den Weinweg, den Straßenbau und die Sanierung des Kindergartens in der Prägasse geplant.

Entwicklung der Rücklagen mit und ohne Zahlungsmittelreserve



Erläuterung:

Die Entwicklung der Rücklagen zeigt an, inwieweit Rücklagen vorhanden sind und ob Rücklagen aufgebaut bzw. aufgebraucht werden.

Blauer Balken Rücklagen mit Zahlungsmittelreserve.

Gelber Balken Rücklagen ohne Zahlungsmittelreserve.

Roter Balken Haushaltspotential-Rücklage.

Begründung durch die Gemeinde:

Rücklagen sind finanzielle Reserven und gehören zum Eigenkapital der Stadtgemeinde Gloggnitz. Die Verringerung des Rücklagenstandes mit Zahlungsmittelreserve im Haushaltsjahr 2019 ist zu einem Großteil auf eine Entnahme aus der Investitionsrücklage II zur teilweisen Finanzierung des Schulzentrums zurückzuführen.

Die Steigerung des Rücklagenstandes im Rechnungsabschluss 2019 gegenüber dem Voranschlag 2019 erklärt sich durch die Aufnahme der, von der SG-Neunkirchen (Hausverwaltung) verwalteten, Mietzinsreserve-Rücklage für Gemeindewohnungen in das Programm k5 der Stadtgemeinde Gloggnitz. Durch die Corona-Pandemie, wurden im Haushaltsjahr 2020 einige Vorhaben nicht realisiert und der dort geplante, zu verbrauchende IST-Überschuss 2019, auf div. Rücklagen gelegt. Außerdem erfolgte eine Teilrückzahlung für den Schulbau auf die Investitionsrücklage durch die Schulgemeinden und die Rückzahlung eines Teiles des „Internen Darlehens“ auf die Kanal-RL.

Für 2021 hätte die Stadtgemeinde Gloggnitz Geld betreffend die Erhaltung des Hochwasserschutzes von der ÖBB erhalten sollen, dieses hätte die Investitionsrücklage II erhöht.

Das Geld für die Erhaltung des Hochwasserschutzes soll im Jahr 2022 mit einem Jahr Verspätung kommen und höher ausfallen als 2021 erwartet.

Am Jahresende 2021 wurde € 1.000.000,-- vom Girokonto bei der Sparkasse auf die Investitionsrücklage umgebucht um Negativzinsen am Girokonto zu vermeiden. Diese Million kann jederzeit dem operativen Haushalt zugeführt werden.

Das Geld der ÖBB für den Hochwasserschutz ist in der Höhe von € 2.687.521,86 am Jahresende 2022 gekommen. € 1.000.000,-- davon wurde auf die Investitionsrücklage gelegt, genauso wie die € 276.341,86 vom „Blau-gelben-Entlastungspaket“.

Mit einem Teil des Geldes der ÖBB für den Hochwasserschutz wird 2023 eine neue Rücklage – „Hochwasserschutz-RL“ – in der Höhe von € 500.000,-- gebildet – jährlich sollen dann € 10.000,-- dazukommen.

Außerdem wird im Jahr 2023 eine „Schulbau-RL“ zur Erleichterung der Rückzahlung des Schuldarlehens in den kommenden Jahren, in der Höhe von € 500.000,-- angelegt.

Die Reduktion des Rücklagenstandes im VA 2023 ergibt sich aus der geplanten Abhebung der € 1.000.000,--, welche 2021 zur Vermeidung von Negativzinsen der Investitionsrücklage zugeführt wurde.

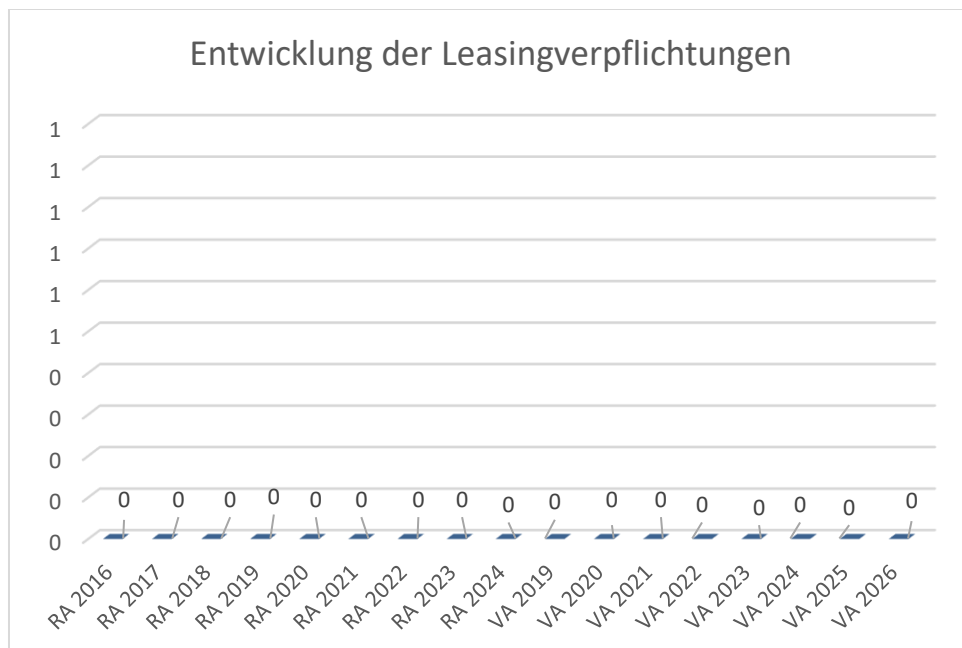
Ab dem Haushaltsjahr 2024 gibt es eine Rücklage für die Wasserversorgungsanlage der Stadtgemeinde Gloggnitz.

Eine Rücklage ohne Zahlungsmittelreserve gibt es nur für die Eröffnungsbilanz ab dem RA 2020.

Ab dem RA 2023 gibt es eine Haushaltspotential-Rücklage, welche mit einer Summe in der Höhe von € 3.113.414,-- bebucht wurde.

Für den VA 2025 werden von der „Schulbau-RL“ € 500.000,-- für die Sanierung des Schadensfalles im Kellergeschoß zur Bedeckung abgehoben. Sofern die Versicherung den Schaden trägt, wird das Geld wieder der Rücklage zugeführt.

Entwicklung der Leasingverpflichtungen - Leermeldung



Erläuterung:

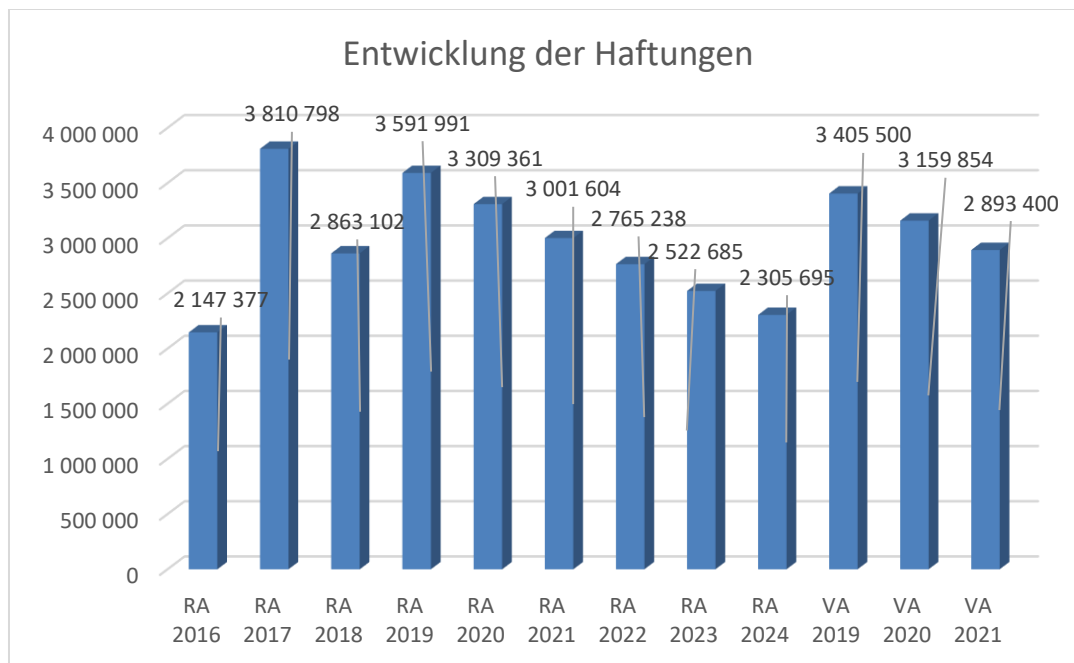
Bei den Leasingverpflichtungen handelt es sich nicht um Finanzschulden (z.B. Darlehen), sondern um Verwaltungsschulden. Unabhängig davon stellen Leasingverbindlichkeiten Leistungsverpflichtungen für die Gemeinden dar und sind daher bei einer allfälligen Finanzlagenberechnung entsprechend zu berücksichtigen.

Die Leasingverpflichtungen sind mit Beginn des Jahres 2020 in einer eigenen Anlage gemäß VRV 2015 festzuhalten.

Begründung durch die Gemeinde:

Derzeit gibt es keine Leasingverpflichtungen der Stadtgemeinde Gloggnitz.

Entwicklung der Haftungen



Erläuterung:

Eine Gemeinde darf Bürgschaften und sonstige Haftungen nur übernehmen, wenn hierfür ein besonderes Interesse der Gemeinde gegeben ist, der Schuldner nachweist, dass eine ordnungsgemäße Verzinsung und Tilgung gesichert ist, die Haftungen befristet sind, der Betrag, für den gehaftet wird, ziffernmäßig bestimmt ist und die Gemeinde den daraus folgenden Zahlungsverpflichtungen nachkommen kann (vgl. § 78 Abs. 1 NÖ Gemeindeordnung 1973).

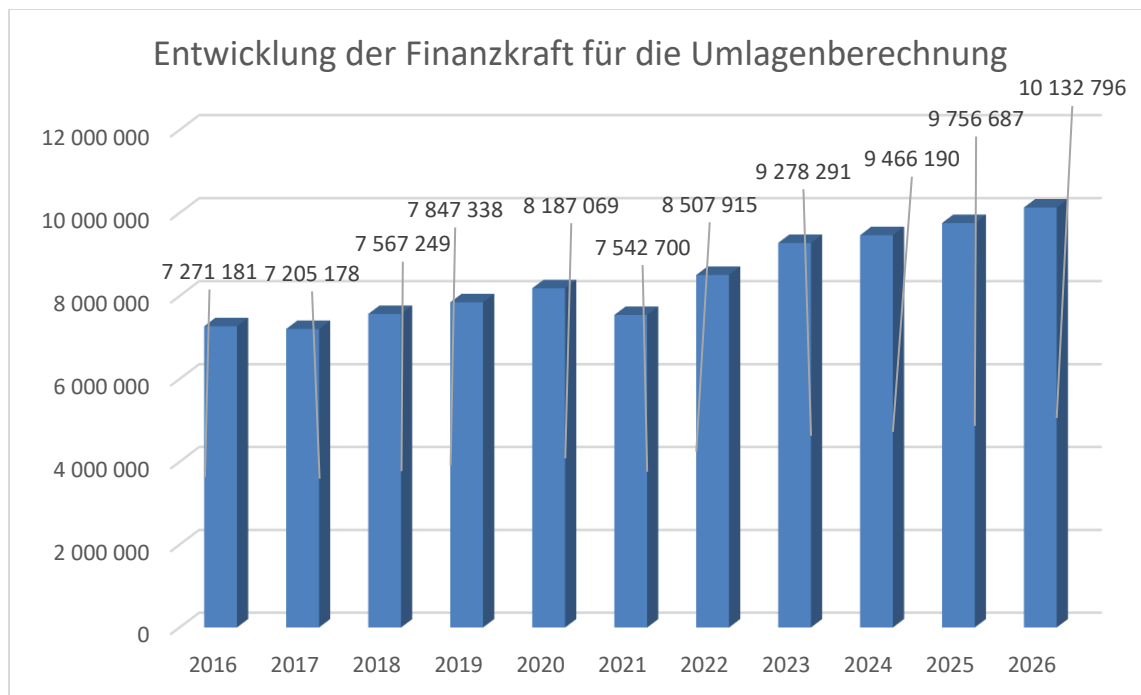
Begründung durch die Gemeinde:

Die Gemeinde hat mehrere Haftungen für den Abwasserverband Oberes Schwarzatal und eine für die Rückbauten Deponie Wolfsschlucht übernommen. Die Haftung für die Deponie Wolfsschlucht hätte im Jahr 2020 auslaufen sollen, wurde aber bis 30.06.2021 verlängert und ist dann ausgelaufen.

Die Erhöhung des Haftungsstandes 2017 ist auf eine weitere Haftungsübernahme für den Abwasserverband Oberes Schwarzatal betreffend die Kläranlagenanpassung BA 08 zurückzuführen.

Da der Haftungsstand im VA nicht mehr ersichtlich ist, ist dessen Änderung lediglich im RA abzulesen.

Entwicklung der Finanzkraft für die Umlagenberechnung



Erläuterung:

Die Finanzkraft einer Gemeinde wird aus den

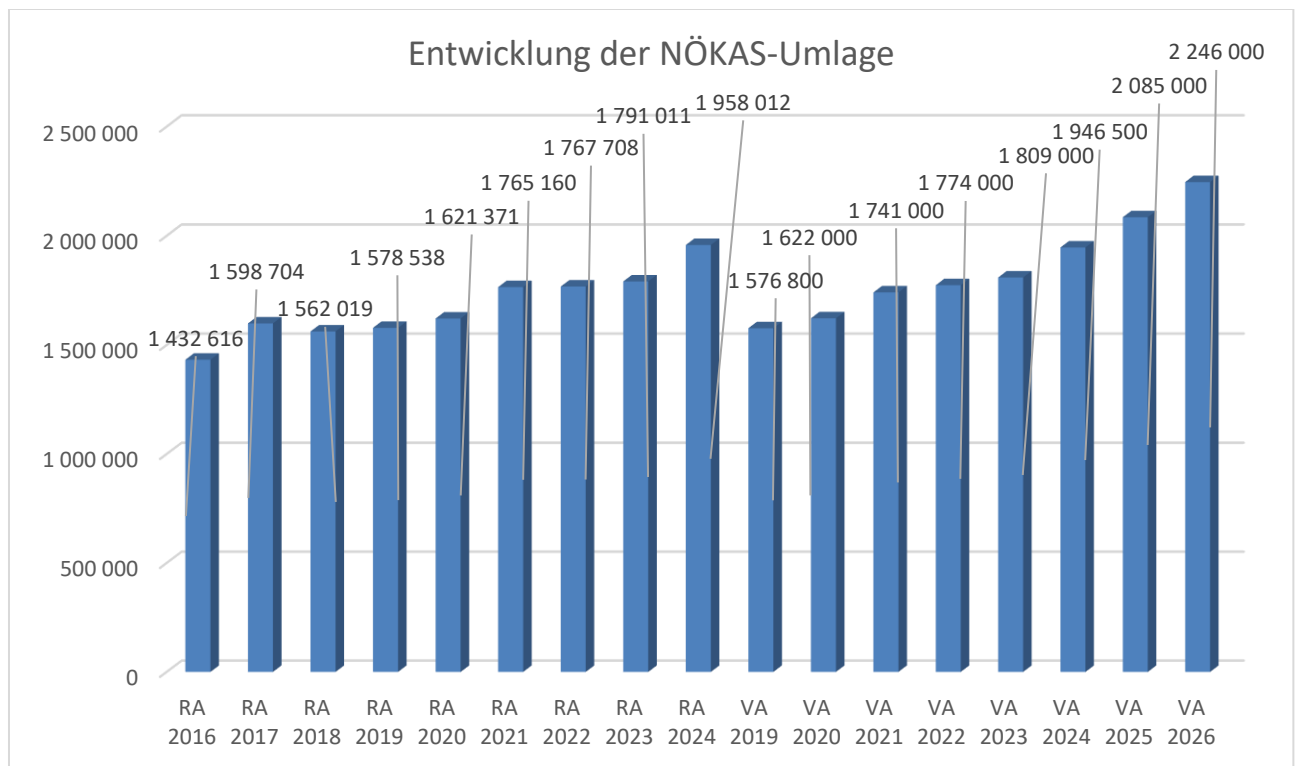
- Erträgen der ausschließlichen Gemeindeabgaben ohne die Gebühren für die Benützung von Gemeindeeinrichtungen und -anlagen und ohne die Interessentenbeiträge von Grundstückseigentümern und Anrainern und
- Ertragsanteilen an den gemeinschaftlichen Bundesabgaben ohne Spielbankenabgabe

ermittelt.

Basis für die Ermittlung der Finanzkraft sind die tatsächlichen Beträge aufgrund der Rechnungsabschlüsse.

Die Darstellung der Entwicklung der Finanzkraft für die Umlagenberechnung hat insbesondere auf die Beitragsleistung der Gemeinden zum NÖ Krankenanstaltensprengel (NÖKAS) und zur Sozialumlage Auswirkungen. Eine Erhöhung oder Reduktion/Verminderung der Finanzkraft wirkt sich unmittelbar auf die Beitragsleistung aus.

Entwicklung der NÖKAS-Umlage



Erläuterung:

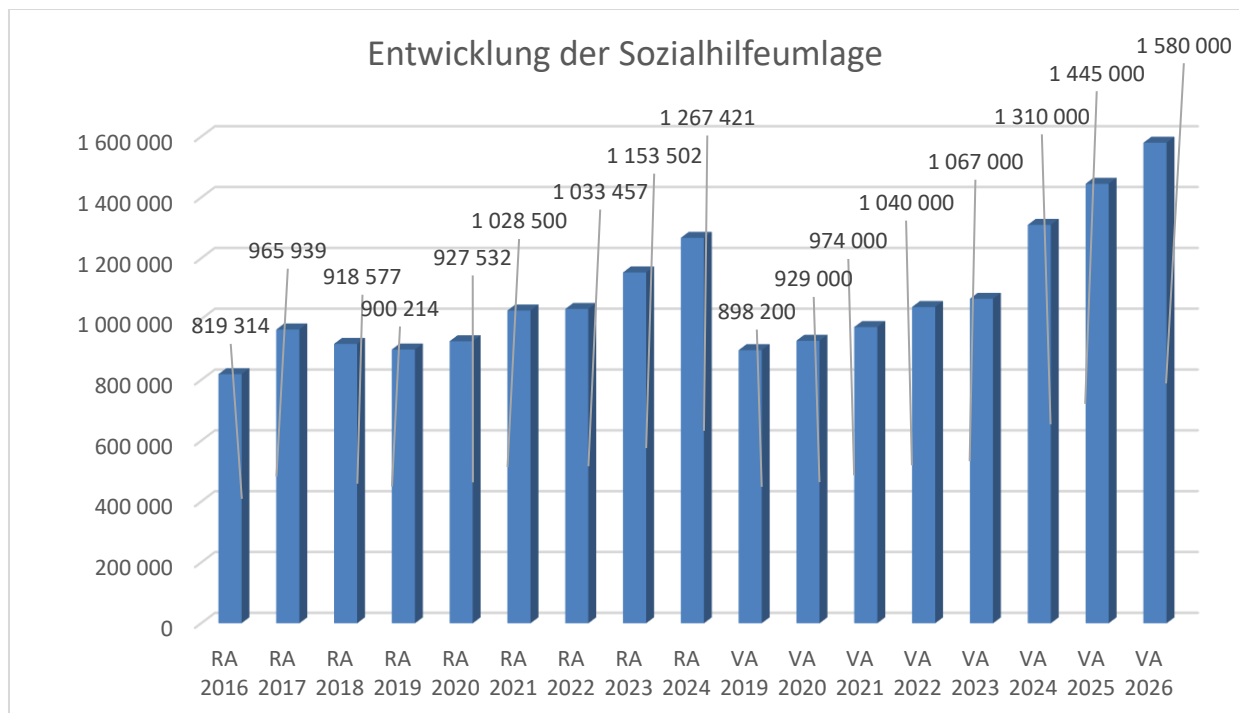
Das Landesgebiet ist Beitragsbezirk und Krankenanstaltensprengel für alle öffentlichen Krankenanstalten in Niederösterreich. Beitragsbezirk und Krankenanstaltensprengel sind ein Gemeindeverband. Dem Gemeindeverband gehören alle Gemeinden Niederösterreichs an. Der Gemeindeverband ist juristische Person, er hat seinen Sitz am Sitz der Landesregierung und trägt die Bezeichnung "NÖ Krankenanstaltensprengel" (§ 61 Abs. 1 NÖ Krankenanstaltengesetz - NÖ KAG).

Die Gemeinden haben an den NÖ Krankenanstaltensprengel monatliche Beiträge zu leisten. Berechnungsgrundlage bilden dabei die Volkszahl und die Finanzkraft der Gemeinden. Steigerungen bei der Volkszahl und bei der Finanzkraft führen daher zu höheren Beitragsleistungen bei den Gemeinden.

Diese monatlichen Beiträge werden von den der Gemeinde gebührenden monatlichen Vorschüssen auf die Ertragsanteile an den gemeinschaftlichen Bundesabgaben einbehalten.

Ab dem Jahr 2021 werden die Rettungsdienstbeiträge künftig in Form einer Aufstockung der NÖKAS-Beiträge eingehoben.

Entwicklung der Sozialhilfeumlage



Erläuterung:

Die Gemeinden haben jährlich einen Beitrag zu den vom Land zu tragenden Kosten der Sozialhilfe, die nicht durch Kostenbeitrags- und Ersatzleistungen oder durch sonstige für Zwecke der Sozialhilfe bestimmte Zuschüsse gedeckt sind, in der Höhe von 50 % an das Land zu entrichten (§ 44 NÖ Sozialhilfe-Ausführungsgesetz – NÖ SAG).

Die Leistungen für die Sozialhilfe-Umlage werden von der Landesregierung auf die einzelnen Gemeinden nach ihrer Finanzkraft (Finanzkraft für die Umlagenberechnung) aufgeteilt.

Diese monatlichen Beiträge werden von den der Gemeinde gebührenden monatlichen Vorschüssen auf die Ertragsanteile an den gemeinschaftlichen Bundesabgaben einbehalten.

Ergebnishaushalt Gesamt 1. Ebene (Anlage 1a)
- interne Vergütungen enthalten

MVAG	Mittelverwendungs- und -aufbringungsgruppen (1. Ebene)	VA 2026	VA 2025	RA 2024
211	Erträge aus der operativen Verwaltungstätigkeit	17 880 300,00	15 909 500,00	16 490 781,39
212	Erträge aus Transfers	2 855 300,00	2 562 700,00	2 547 815,97
213	Finanzerträge	42 800,00	87 600,00	126 165,90
21	Summe Erträge	20 778 400,00	18 559 800,00	19 164 763,26
221	Personalaufwand	3 526 600,00	3 681 300,00	4 308 932,43
222	Sachaufwand	8 877 800,00	9 445 700,00	8 079 439,73
223	Transferaufwand	7 767 900,00	7 517 800,00	6 923 202,44
224	Finanzaufwand	627 700,00	683 800,00	550 421,77
22	Summe Aufwendungen	20 800 000,00	21 328 600,00	19 861 996,37
SA0	Saldo (0) Nettoergebnis (21 - 22)	-21 600,00	-2 768 800,00	-697 233,11
230	Entnahmen von Haushaltsrücklagen	5 772 300,00	2 271 300,00	2 233 699,74
240	Zuweisungen an Haushaltsrücklagen	2 787 400,00	1 177 800,00	2 531 650,82
SA01	Saldo (01) Haushaltsrücklagen (230 - 240)	2 984 900,00	1 093 500,00	-297 951,08
SA00	Saldo (00) Nettoergebnis nach Haushaltsrücklagen (Saldo 0 + Saldo 01)	2 963 300,00	-1 675 300,00	-995 184,19

Finanzierungshaushalt Gesamt 1. Ebene (Anlage 1b)
- interne Vergütungen enthalten

MVAG	Mittelverwendungs- und -aufbringungsgruppen (1. Ebene)	VA 2026	VA 2025	RA 2024
OPERATIVE GEBARUNG				
311	Einzahlungen aus operativer Verwaltungstätigkeit	15 912 200,00	15 497 700,00	15 732 806,90
312	Einzahlungen aus Transfers	2 526 400,00	2 265 800,00	2 263 918,19
313	Einzahlungen aus Finanzerträgen	42 800,00	87 600,00	126 165,90
31	Summe Einzahlungen operative Gebarung	18 481 400,00	17 851 100,00	18 122 890,99
321	Auszahlungen aus Personalaufwand	3 513 800,00	3 634 200,00	4 137 904,72
322	Auszahlungen aus Sachaufwand	5 777 900,00	6 359 300,00	4 629 253,98
323	Auszahlungen aus Transfers	7 747 500,00	7 494 600,00	6 900 249,47
324	Auszahlungen aus Finanzaufwand	627 700,00	683 800,00	484 923,91
32	Summe Auszahlungen operative Gebarung	17 666 900,00	18 171 900,00	16 152 332,08
SA1	Saldo (1) Geldfluss aus der operativen Gebarung (31 – 32)	814 500,00	-320 800,00	1 970 558,91
INVESTIVE GEBARUNG				
331	Einzahlungen aus der Investitionstätigkeit	1 540 000,00	5 600,00	10 387,00
332	Einzahlungen aus der Rückzahlung von Darlehen sowie gewährten Vorschüssen	113 900,00		
333	Einzahlungen aus Kapitaltransfers	1 737 700,00	2 463 400,00	2 451 562,94
33	Summe Einzahlungen investive Gebarung	3 391 600,00	2 469 000,00	2 461 949,94
341	Auszahlungen aus der Investitionstätigkeit	9 345 400,00	10 468 100,00	3 412 746,25
342	Auszahlungen aus der Gewährung von Darlehen sowie gewährten Vorschüssen	115 000,00	42 300,00	16 652,54
343	Auszahlungen aus Kapitaltransfers	20 400,00	23 200,00	22 268,23
34	Summe Auszahlungen investive Gebarung	9 480 800,00	10 533 600,00	3 451 667,02
SA2	Saldo (2) Geldfluss aus der investiven Gebarung (33 – 34)	-6 089 200,00	-8 064 600,00	-989 717,08
SA3	Saldo (3) Nettofinanzierungssaldo (Saldo 1 + Saldo 2)	-5 274 700,00	-8 385 400,00	980 841,83

MVAG	Mittelverwendungs- und -aufbringungsgruppen (1. Ebene)	VA 2026	VA 2025	RA 2024
FINANZIERUNGSTÄTIGKEIT				
351	Einzahlungen aus der Aufnahme von Finanzschulden	3 839 300,00	5 424 900,00	
353	Einzahlungen infolge eines Kapitaltausches bei derivativen Finanzinstrumenten mit Grundgeschäft			
355	Einzahlungen aus dem Abgang von Finanzinstrumenten			
35	Summe Einzahlungen aus der Finanzierungstätigkeit	3 839 300,00	5 424 900,00	0,00
361	Auszahlungen aus der Tilgung von Finanzschulden	1 199 500,00	1 024 100,00	821 376,89
363	Auszahlungen infolge eines Kapitaltausches bei derivativen Finanzinstrumenten mit Grundgeschäft			
365	Auszahlungen für den Erwerb von Finanzinstrumenten			
36	Summe Auszahlungen aus der Finanzierungstätigkeit	1 199 500,00	1 024 100,00	821 376,89
SA4	Saldo (4) Geldfluss aus der Finanzierungstätigkeit (35 – 36)	2 639 800,00	4 400 800,00	-821 376,89
SA5	Saldo (5) Geldfluss aus der voranschlagswirksamen Gebarung (Saldo 3 + Saldo 4)	-2 634 900,00	-3 984 600,00	159 464,94

Ergebnishaushalt Gesamt 1. und 2. Ebene (Anlage 1a)
- interne Vergütungen enthalten

MVAG	Mittelverwendungs- und aufbringungsgruppen (1. und 2. Ebene)	VA 2026	VA 2025	RA 2024
211	Erträge aus der operativen Verwaltungstätigkeit	17 880 300,00	15 909 500,00	16 490 781,39
2111	Erträge aus eigenen Abgaben	3 930 000,00	3 580 600,00	4 003 416,69
2112	Erträge aus Ertragsanteilen	6 208 000,00	5 921 000,00	5 969 847,59
2113	Erträge aus Gebühren	3 196 500,00	3 265 800,00	3 288 732,45
2114	Erträge aus Leistungen	2 000 000,00	1 715 000,00	1 722 418,11
2115	Erträge aus Besitz und wirtschaftlicher Tätigkeit	426 800,00	360 300,00	474 514,39
2116	Erträge aus Veräußerung und sonstige Erträge	1 920 400,00	967 100,00	727 885,52
2117	Nicht finanzierungswirksame operative Erträge	198 600,00	99 700,00	303 966,64
212	Erträge aus Transfers	2 855 300,00	2 562 700,00	2 547 815,97
2121	Transferertrag von Trägern des öffentlichen Rechts	2 446 200,00	2 232 800,00	2 169 099,53
2122	Transferertrag von Beteiligungen			
2123	Transferertrag von Unternehmen (mit Finanzunternehmen)			53 300,00
2124	Transferertrag von Haushalten und Organisationen ohne Erwerbscharakter	80 200,00	33 000,00	41 518,66
2125	Transferertrag vom Ausland			
2126	Investitions- und Tilgungszuschüsse zwischen Unternehmungen und Betrieben der Gebietskörperschaft und der Gebietskörperschaft			
2127	Nicht finanzierungswirksamer Transferertrag	328 900,00	296 900,00	283 897,78
213	Finanzerträge	42 800,00	87 600,00	126 165,90
2131	Erträge aus Zinsen	42 800,00	87 600,00	126 165,90
2132	Erträge aus Zinsen aus derivativen Finanzinstrumenten mit und ohne Grundgeschäft			
2133	Erträge aus Gewinnentnahmen von marktbestimmten Betrieben			
2134	Sonstige Finanzerträge			
2135	Erträge aus Dividenden/Gewinnausschüttungen			
2136	Sonstige nicht finanzierungswirksame Finanzerträge			
21	Summe Erträge	20 778 400,00	18 559 800,00	19 164 763,26
221	Personalaufwand	3 526 600,00	3 681 300,00	4 308 932,43
2211	Personalaufwand (Bezüge, Nebengebühren, Mehrleistungen)	2 753 100,00	2 890 900,00	3 292 203,94
2212	Gesetzlicher und freiwilliger Sozialaufwand	751 100,00	733 000,00	828 943,08
2213	Sonstiger Personalaufwand	9 600,00	10 300,00	16 757,70
2214	Nicht finanzierungswirksamer Personalaufwand	12 800,00	47 100,00	171 027,71
222	Sachaufwand	8 877 800,00	9 445 700,00	8 079 439,73
2221	Gebrauchs- und Verbrauchsgüter, Handelswaren	568 400,00	584 700,00	492 265,91
2222	Verwaltungs- und Betriebsaufwand	555 600,00	615 100,00	350 422,07
2223	Leasing- und Mietaufwand	117 200,00	341 900,00	313 565,64
2224	Instandhaltung	2 062 800,00	2 537 100,00	1 259 117,62
2225	Sonstiger Sachaufwand	2 703 400,00	2 578 600,00	2 604 859,05
2226	Nicht finanzierungswirksamer Sachaufwand	2 870 400,00	2 788 300,00	3 059 209,44

MVAG	Mittelverwendungs- und aufbringungsgruppen (1. und 2. Ebene)	VA 2026	VA 2025	RA 2024
223	Transferaufwand	7 767 900,00	7 517 800,00	6 923 202,44
2231	Transferaufwand an Träger des öffentlichen Rechts	7 556 600,00	7 256 100,00	6 696 423,41
2232	Transferaufwand an Beteiligungen			
2233	Transferaufwand an Unternehmen (mit Finanzunternehmen)	52 800,00	52 300,00	5 841,31
2234	Transferaufwand an Haushalte und Organisationen ohne Erwerbscharakter	158 500,00	209 400,00	220 937,72
2235	Transferaufwand an das Ausland			
2236	Investitions- und Tilgungszuschüsse zwischen Unternehmungen und Betrieben der Gebietskörperschaft und der Gebietskörperschaft			
2237	Nicht finanzierungswirksamer Transferaufwand			
224	Finanzaufwand	627 700,00	683 800,00	550 421,77
2241	Aufwendungen für Zinsen	614 900,00	671 200,00	472 913,04
2242	Zinsen und sonstige Aufwendungen aus derivativen Finanzinstrumenten mit und ohne Grundgeschäft			
2243	Gewinnentnahmen von Unternehmungen und marktbestimmten Betrieben der Gebietskörperschaft (innerhalb der Gebietskörperschaft)			
2244	Sonstiger Finanzaufwand	12 800,00	12 600,00	12 010,87
2245	Nicht finanzierungswirksamer Finanzaufwand			65 497,86
22	Summe Aufwendungen	20 800 000,00	21 328 600,00	19 861 996,37
SA0	Saldo (0) Nettoergebnis (21 - 22)	-21 600,00	-2 768 800,00	-697 233,11
230	Entnahmen von Haushaltsrücklagen	5 772 300,00	2 271 300,00	2 233 699,74
2301	Entnahmen von Haushaltsrücklagen	5 772 300,00	2 271 300,00	2 233 699,74
240	Zuweisungen an Haushaltsrücklagen	2 787 400,00	1 177 800,00	2 531 650,82
2401	Zuweisungen an Haushaltsrücklagen	2 787 400,00	1 177 800,00	2 531 650,82
SA01	Saldo (01) Haushaltsrücklagen (230 - 240)	2 984 900,00	1 093 500,00	-297 951,08
SA00	Saldo (00) Nettoergebnis nach Haushaltsrücklagen (Saldo 0 + Saldo 01)	2 963 300,00	-1 675 300,00	-995 184,19

Finanzierungshaushalt Gesamt 1. und 2. Ebene (Anlage 1b)
- interne Vergütungen enthalten

MVAG	Mittelverwendungs- und aufbringungsgruppen (1. und 2. Ebene)	VA 2026	VA 2025	RA 2024
311	Einzahlungen aus operativer Verwaltungstätigkeit	15 912 200,00	15 497 700,00	15 732 806,90
3111	Einzahlungen aus eigenen Abgaben	3 930 000,00	3 574 600,00	3 951 221,17
3112	Einzahlungen aus Ertragsanteilen	6 208 000,00	5 921 000,00	5 969 847,59
3113	Einzahlungen aus Gebühren	3 196 500,00	3 265 800,00	3 295 081,34
3114	Einzahlungen aus Leistungen	2 000 000,00	1 714 900,00	1 709 278,40
3115	Einzahlungen aus Besitz und wirtschaftlicher Tätigkeit	426 800,00	360 300,00	474 762,39
3116	Einzahlungen aus Veräußerung von geringwertigen Wirtschaftsgütern (GWG) und sonstige Einzahlungen	150 900,00	661 100,00	332 616,01
312	Einzahlungen aus Transfers	2 526 400,00	2 265 800,00	2 263 918,19
3121	Transferzahlungen von Trägern des öffentlichen Rechts	2 446 200,00	2 232 800,00	2 169 099,53
3122	Transferzahlungen von Beteiligungen			
3123	Transferzahlungen von Unternehmen (inkl. Finanzunternehmen)			53 300,00
3124	Transferzahlungen von Haushalten und Organisationen ohne Erwerbscharakter	80 200,00	33 000,00	41 518,66
3125	Transferzahlungen vom Ausland			
3126	Investitions- und Tilgungszuschüsse zwischen Unternehmungen und Betrieben der Gebietskörperschaft und der Gebietskörperschaft			
313	Einzahlungen aus Finanzerträgen	42 800,00	87 600,00	126 165,90
3131	Einzahlungen aus Zinserträgen	42 800,00	87 600,00	126 165,90
3132	Einzahlungen aus Zinsen aus derivativen Finanzinstrumenten mit und ohne Grundgeschäft			
3133	Einzahlungen aus Gewinnentnahmen von marktbestimmten Betrieben			
3134	Sonstige Einzahlungen aus Finanzerträgen			
3135	Einzahlungen aus Dividenden/Gewinnausschüttungen			
31	Summe Einzahlungen operative Gebarung	18 481 400,00	17 851 100,00	18 122 890,99
321	Auszahlungen aus Personalaufwand	3 513 800,00	3 634 200,00	4 137 904,72
3211	Auszahlungen für Personalaufwand (Bezüge, Nebengebühren, und Mehrleistungsvergütungen)	2 753 100,00	2 890 900,00	3 292 203,94
3212	Auszahlungen für gesetzliche und freiwillige Sozialaufwendungen	751 100,00	733 000,00	828 943,08
3213	Auszahlungen aus sonstigem Personalaufwand	9 600,00	10 300,00	16 757,70
322	Auszahlungen aus Sachaufwand	5 777 900,00	6 359 300,00	4 629 253,98
3221	Auszahlungen für Gebrauchs- und Verbrauchsgüter, Handelswaren	568 400,00	584 700,00	497 118,61
3222	Auszahlungen für Verwaltungs- und Betriebsaufwand	555 600,00	615 100,00	354 819,37
3223	Auszahlungen für Leasing- und Mietaufwand	117 200,00	341 900,00	313 536,89
3224	Auszahlungen für Instandhaltung	2 062 800,00	2 549 400,00	1 244 281,57
3225	Sonstige Auszahlungen aus Sachaufwand	2 473 900,00	2 268 200,00	2 219 497,54
3226	Auszahlungen aus der Inanspruchnahme von Haftungen			
323	Auszahlungen aus Transfers	7 747 500,00	7 494 600,00	6 900 249,47
3231	Transferzahlungen an Träger des öffentlichen Rechts	7 536 200,00	7 232 900,00	6 674 155,18
3232	Transferzahlungen an Beteiligungen			
3233	Transferzahlungen an Unternehmen (inkl. Finanzunternehmen)	52 800,00	52 300,00	5 841,31

MVAG	Mittelverwendungs- und aufbringungsgruppen (1. und 2. Ebene)	VA 2026	VA 2025	RA 2024
3234	Transferzahlungen an Haushalte und Organisationen ohne Erwerbscharakter	158 500,00	209 400,00	220 252,98
3235	Transferzahlungen an das Ausland			
3236	Investitions- und Tilgungszuschüsse zwischen Unternehmungen und Betrieben der Gebietskörperschaft und der Gebietskörperschaft			
324	Auszahlungen aus Finanzaufwand	627 700,00	683 800,00	484 923,91
3241	Auszahlungen für Zinsen	614 900,00	671 200,00	472 913,04
3242	Auszahlungen für Zinsen aus derivativen Finanzinstrumenten mit und ohne Grundgeschäft			
3243	Auszahlungen aus Gewinnentnahmen von marktbestimmten Betrieben			
3244	Sonstige Auszahlungen aus Finanzaufwendungen	12 800,00	12 600,00	12 010,87
32	Summe Auszahlungen operative Gebarung	17 666 900,00	18 171 900,00	16 152 332,08
SA1	Saldo (1) Geldfluss aus der operativen Gebarung (31 – 32)	814 500,00	-320 800,00	1 970 558,91
331	Einzahlungen aus der Investitionstätigkeit	1 540 000,00	5 600,00	10 387,00
3311	Einzahlungen aus der Veräußerung von immateriellem Vermögen			
3312	Einzahlungen aus der Veräußerung von Grundstücken und Grundstückeinrichtungen	1 540 000,00		8 160,00
3313	Einzahlungen aus der Veräußerung von Gebäuden und Bauten			
3314	Einzahlungen aus der Veräußerung von technischen Anlagen, Fahrzeugen und Maschinen		5 600,00	1 501,00
3315	Einzahlungen aus der Veräußerung von Amts-, Betriebs- und Geschäftsausstattung			726,00
3316	Einzahlungen aus der Veräußerung von Kulturgütern			
3317	Einzahlungen aus der Veräußerung von Beteiligungen			
3318	Einzahlungen aus der Veräußerung von kofinanzierten Schutzbauten			
332	Einzahlungen aus der Rückzahlung von Darlehen sowie gewährten Vorschüssen	113 900,00	0,00	0,00
3321	Einzahlungen aus Darlehen an Träger des öffentlichen Rechts	113 900,00		
3322	Einzahlungen aus Darlehen an Beteiligungen			
3323	Einzahlungen aus Darlehen an Unternehmen und Haushalte			
3325	Einzahlungen aus Vorschüssen und Anzahlungen			
333	Einzahlungen aus Kapitaltransfers	1 737 700,00	2 463 400,00	2 451 562,94
3331	Kapitaltransferzahlungen von Trägern des öffentlichen Rechts	1 677 700,00	2 382 400,00	2 251 757,59
3332	Kapitaltransferzahlungen von Beteiligungen			
3333	Kapitaltransferzahlungen von Unternehmen			1 000,00
3334	Kapitaltransferzahlungen von Haushalten und Organisationen ohne Erwerbscharakter	60 000,00	81 000,00	198 805,35
3335	Kapitaltransferzahlungen vom Ausland			
33	Summe Einzahlungen investive Gebarung	3 391 600,00	2 469 000,00	2 461 949,94
341	Auszahlungen aus der Investitionstätigkeit	9 345 400,00	10 468 100,00	3 412 746,25
3411	Auszahlungen für den Erwerb von immateriellem Vermögen	20 000,00	15 000,00	5 384,64
3412	Auszahlungen für den Erwerb von Grundstücken und Grundstückseinrichtungen	2 675 900,00	1 971 000,00	1 239 642,79

MVAG	Mittelverwendungs- und aufbringungsgruppen (1. und 2. Ebene)	VA 2026	VA 2025	RA 2024
3413	Auszahlungen für den Erwerb von Gebäuden und Bauten	6 348 300,00	6 609 300,00	551 268,59
3414	Auszahlungen für den Erwerb von technischen Anlagen, Fahrzeugen und Maschinen	98 400,00	1 327 500,00	85 913,70
3415	Auszahlungen für den Erwerb von Amts-, Betriebs- und Geschäftsausstattung	202 800,00	545 300,00	281 389,58
3416	Auszahlungen für den Erwerb von Kulturgütern			
3417	Auszahlungen für den Erwerb von Beteiligungen			
3418	Auszahlungen für den Erwerb von kofinanzierten Schutzbauten			1 249 146,95
342	Auszahlungen aus der Gewährung von Darlehen sowie gewährten Vorschüssen	115 000,00	42 300,00	16 652,54
3421	Auszahlungen von Darlehen an Träger des öffentlichen Rechts			
3422	Auszahlungen von Darlehen an Beteiligungen			
3423	Auszahlungen von Darlehen an Unternehmen und Haushalte		17 300,00	16 652,54
3425	Auszahlungen von Vorschüssen und Anzahlungen	115 000,00	25 000,00	
343	Auszahlungen aus Kapitaltransfers	20 400,00	23 200,00	22 268,23
3431	Kapitaltransferzahlungen an Träger des öffentlichen Rechts	20 400,00	23 200,00	22 268,23
3432	Kapitaltransferzahlungen an Beteiligungen			
3433	Kapitaltransferzahlungen an Unternehmen (Finanzunternehmen)			
3434	Kapitaltransferzahlungen an Haushalte und Organisationen ohne Erwerbscharakter			
3435	Kapitaltransferzahlungen an das Ausland			
34	Summe Auszahlungen investive Gebarung	9 480 800,00	10 533 600,00	3 451 667,02
SA2	Saldo (2) Geldfluss aus der investiven Gebarung (33 – 34)	-6 089 200,00	-8 064 600,00	-989 717,08
SA3	Saldo (3) Nettofinanzierungssaldo (Saldo 1 + Saldo 2)	-5 274 700,00	-8 385 400,00	980 841,83
351	Einzahlungen aus der Aufnahme von Finanzschulden	3 839 300,00	5 424 900,00	0,00
3511	Einzahlungen aus empfangenen Darlehen von öffentlichen Körperschaften und Rechtsträgern			
3512	Einzahlungen aus empfangenen Darlehen von Beteiligungen			
3513	Einzahlungen aus empfangenen Darlehen von Unternehmen und privaten Haushalten			
3514	Einzahlungen aus Finanzschulden (Finanzunternehmen)	3 839 300,00	5 424 900,00	
3515	Einzahlungen aus Aufnahmen von Leasingverbindlichkeiten			
353	Einzahlungen infolge eines Kapitaltausches bei derivativen Finanzinstrumenten mit Grundgeschäft	0,00	0,00	0,00
3530	Einzahlungen infolge eines Kapitaltausches bei derivativen Finanzinstrumenten mit Grundgeschäft			
355	Einzahlungen aus dem Abgang von Finanzinstrumenten	0,00	0,00	0,00
3550	Einzahlungen aus dem Abgang von Finanzinstrumenten			
35	Summe Einzahlungen aus der Finanzierungstätigkeit	3 839 300,00	5 424 900,00	0,00
361	Auszahlungen aus der Tilgung von Finanzschulden	1 199 500,00	1 024 100,00	821 376,89
3611	Auszahlungen aus empfangenen Darlehen von öffentlichen Körperschaften und Rechtsträgern	124 900,00	27 300,00	26 522,91

MVAG	Mittelverwendungs- und aufbringungsgruppen (1. und 2. Ebene)	VA 2026	VA 2025	RA 2024
3612	Auszahlungen aus empfangenen Darlehen von Beteiligungen			
3613	Auszahlungen aus empfangenen Darlehen von Unternehmen und privaten Haushalten			
3614	Auszahlungen aus Finanzschulden	1 074 600,00	996 800,00	794 853,98
3615	Auszahlungen aus Rückzahlungen von Leasingverbindlichkeiten			
363	Auszahlungen infolge eines Kapitaltausches bei derivativen Finanzinstrumenten mit Grundgeschäft	0,00	0,00	0,00
3630	Auszahlungen infolge eines Kapitaltausches bei derivativen Finanzinstrumenten mit Grundgeschäft			
365	Auszahlungen für den Erwerb von Finanzinstrumenten	0,00	0,00	0,00
3650	Auszahlungen für den Erwerb von Finanzinstrumenten			
36	Summe Auszahlungen aus der Finanzierungstätigkeit	1 199 500,00	1 024 100,00	821 376,89
SA4	Saldo (4) Geldfluss aus der Finanzierungstätigkeit (35 – 36)	2 639 800,00	4 400 800,00	-821 376,89
SA5	Saldo (5) Geldfluss aus der voranschlagswirksamen Gebarung (Saldo 3 + Saldo 4)	-2 634 900,00	-3 984 600,00	159 464,94

Ergebnishaushalt Bereichsbudget 1. und 2. Ebene (Anlage 1a)

Vertretungskörper und allgemeine Verwaltung (Gruppe 0)

MVAG	Mittelverwendungs- und -aufbringungsgruppen (1. und 2. Ebene)	VA 2026	VA 2025	RA 2024
211	Erträge aus der operativen Verwaltungstätigkeit	154 400,00	148 300,00	296 052,26
2111	Erträge aus eigenen Abgaben			
2112	Erträge aus Ertragsanteilen			
2113	Erträge aus Gebühren			
2114	Erträge aus Leistungen	62 200,00	62 700,00	19 289,26
2115	Erträge aus Besitz und wirtschaftlicher Tätigkeit	3 000,00	3 000,00	1 633,67
2116	Erträge aus Veräußerung und sonstige Erträge	85 400,00	82 600,00	232 011,11
2117	Nicht finanzierungswirksame operative Erträge	3 800,00		43 118,22
212	Erträge aus Transfers	0,00	5 000,00	0,00
2121	Transferertrag von Trägern des öffentlichen Rechts		5 000,00	
2122	Transferertrag von Beteiligungen			
2123	Transferertrag von Unternehmen (mit Finanzunternehmen)			
2124	Transferertrag von Haushalten und Organisationen ohne Erwerbscharakter			
2125	Transferertrag vom Ausland			
2126	Investitions- und Tilgungszuschüsse zwischen Unternehmungen und Betrieben der Gebietskörperschaft und der Gebietskörperschaft			
2127	Nicht finanzierungswirksamer Transferertrag			
213	Finanzerträge	500,00	500,00	2 587,13
2131	Erträge aus Zinsen	500,00	500,00	2 587,13
2132	Erträge aus Zinsen aus derivativen Finanzinstrumenten mit und ohne Grundgeschäft			
2133	Erträge aus Gewinnentnahmen von marktbestimmten Betrieben			
2134	Sonstige Finanzerträge			
2135	Erträge aus Dividenden/Gewinnausschüttungen			
2136	Sonstige nicht finanzierungswirksame Finanzerträge			
21	Summe Erträge	154 900,00	153 800,00	298 639,39
221	Personalaufwand	720 900,00	692 400,00	806 223,92
2211	Personalaufwand (Bezüge, Nebengebühren, Mehrleistungen)	556 500,00	538 400,00	629 012,96
2212	Gesetzlicher und freiwilliger Sozialaufwand	152 200,00	135 500,00	142 065,04
2213	Sonstiger Personalaufwand	8 200,00	8 400,00	7 916,90
2214	Nicht finanzierungswirksamer Personalaufwand	4 000,00	10 100,00	27 229,02
222	Sachaufwand	960 900,00	930 200,00	769 880,46
2221	Gebrauchs- und Verbrauchsgüter, Handelswaren	57 400,00	63 600,00	62 601,35
2222	Verwaltungs- und Betriebsaufwand	110 000,00	114 900,00	91 247,58

Voranschlag 2026

Stadtgemeinde Gloggnitz

Ergebnishaushalt Bereichsbudget 1. und 2. Ebene (Anlage 1a)**Vertretungskörper und allgemeine Verwaltung (Gruppe 0)**

MVAG	Mittelverwendungs- und -aufbringungsgruppen (1. und 2. Ebene)	VA 2026	VA 2025	RA 2024
2223	Leasing- und Mietaufwand	19 200,00	133 600,00	125 362,08
2224	Instandhaltung	286 900,00	171 600,00	76 223,85
2225	Sonstiger Sachaufwand	416 900,00	420 800,00	393 179,66
2226	Nicht finanzierungswirksamer Sachaufwand	70 500,00	25 700,00	21 265,94
223	Transferaufwand	214 600,00	226 400,00	391 882,91
2231	Transferaufwand an Träger des öffentlichen Rechts	160 600,00	158 000,00	325 460,90
2232	Transferaufwand an Beteiligungen			
2233	Transferaufwand an Unternehmen (mit Finanzunternehmen)			
2234	Transferaufwand an Haushalte und Organisationen ohne Erwerbscharakter	54 000,00	68 400,00	66 422,01
2235	Transferaufwand an das Ausland			
2236	Investitions- und Tilgungszuschüsse zwischen Unternehmungen und Betrieben der Gebietskörperschaft und der Gebietskörperschaft			
2237	Nicht finanzierungswirksamer Transferaufwand			
224	Finanzaufwand	3 400,00	0,00	0,00
2241	Aufwendungen für Zinsen	3 400,00		
2242	Zinsen und sonstige Aufwendungen aus derivativen Finanzinstrumenten mit und ohne Grundgeschäft			
2243	Gewinnentnahmen von Unternehmungen und marktbestimmten Betrieben der Gebietskörperschaft (innerhalb der Gebietskörperschaft)			
2244	Sonstiger Finanzaufwand			
2245	Nicht finanzierungswirksamer Finanzaufwand			
22	Summe Aufwendungen	1 899 800,00	1 849 000,00	1 967 987,29
SA0	Saldo (0) Nettoergebnis (21 - 22)	-1 744 900,00	-1 695 200,00	-1 669 347,90
230	Entnahmen von Haushaltsrücklagen	144 700,00	102 000,00	210 764,93
2301	Entnahmen von Haushaltsrücklagen	144 700,00	102 000,00	210 764,93
240	Zuweisungen an Haushaltsrücklagen	120 300,00	120 300,00	89 940,35
2401	Zuweisungen an Haushaltsrücklagen	120 300,00	120 300,00	89 940,35
SA01	Saldo (01) Haushaltsrücklagen (230 - 240)	24 400,00	-18 300,00	120 824,58
SA00	Saldo (00) Nettoergebnis nach Haushaltsrücklagen (Saldo 0 + Saldo 01)	-1 720 500,00	-1 713 500,00	-1 548 523,32

Öffentliche Ordnung und Sicherheit (Gruppe 1)

MVAG	Mittelverwendungs- und -aufbringungsgruppen (1. und 2. Ebene)	VA 2026	VA 2025	RA 2024
211	Erträge aus der operativen Verwaltungstätigkeit	26 500,00	27 100,00	953,39
2111	Erträge aus eigenen Abgaben			
2112	Erträge aus Ertragsanteilen			
2113	Erträge aus Gebühren			
2114	Erträge aus Leistungen	1 400,00	2 000,00	885,61
2115	Erträge aus Besitz und wirtschaftlicher Tätigkeit			
2116	Erträge aus Veräußerung und sonstige Erträge	25 100,00	25 100,00	67,78
2117	Nicht finanzierungswirksame operative Erträge			
212	Erträge aus Transfers	796 500,00	410 400,00	16 220,50
2121	Transferertrag von Trägern des öffentlichen Rechts	775 900,00	400 900,00	6 668,18
2122	Transferertrag von Beteiligungen			
2123	Transferertrag von Unternehmen (mit Finanzunternehmen)			
2124	Transferertrag von Haushalten und Organisationen ohne Erwerbscharakter	6 500,00	6 400,00	6 493,55
2125	Transferertrag vom Ausland			
2126	Investitions- und Tilgungszuschüsse zwischen Unternehmungen und Betrieben der Gebietskörperschaft und der Gebietskörperschaft			
2127	Nicht finanzierungswirksamer Transferertrag	14 100,00	3 100,00	3 058,77
213	Finanzerträge	1 000,00	500,00	4 091,94
2131	Erträge aus Zinsen	1 000,00	500,00	4 091,94
2132	Erträge aus Zinsen aus derivativen Finanzinstrumenten mit und ohne Grundgeschäft			
2133	Erträge aus Gewinnentnahmen von marktbestimmten Betrieben			
2134	Sonstige Finanzerträge			
2135	Erträge aus Dividenden/Gewinnausschüttungen			
2136	Sonstige nicht finanzierungswirksame Finanzerträge			
21	Summe Erträge	824 000,00	438 000,00	21 265,83
221	Personalaufwand	0,00	0,00	0,00
2211	Personalaufwand (Bezüge, Nebengebühren, Mehrleistungen)			
2212	Gesetzlicher und freiwilliger Sozialaufwand			
2213	Sonstiger Personalaufwand			
2214	Nicht finanzierungswirksamer Personalaufwand			
222	Sachaufwand	275 500,00	252 300,00	215 396,15
2221	Gebrauchs- und Verbrauchsgüter, Handelswaren			
2222	Verwaltungs- und Betriebsaufwand	18 300,00	17 600,00	13 965,96

Voranschlag 2026

Stadtgemeinde Gloggnitz

Ergebnishaushalt Bereichsbudget 1. und 2. Ebene (Anlage 1a)

Öffentliche Ordnung und Sicherheit (Gruppe 1)

MVAG	Mittelverwendungs- und -aufbringungsgruppen (1. und 2. Ebene)	VA 2026	VA 2025	RA 2024
2223	Leasing- und Mietaufwand		66 400,00	67 554,23
2224	Instandhaltung	33 900,00	33 700,00	15 084,63
2225	Sonstiger Sachaufwand	17 000,00	19 300,00	47 409,22
2226	Nicht finanzierungswirksamer Sachaufwand	206 300,00	115 300,00	71 382,11
223	Transferaufwand	34 600,00	32 000,00	29 618,04
2231	Transferaufwand an Träger des öffentlichen Rechts	2 600,00		
2232	Transferaufwand an Beteiligungen			
2233	Transferaufwand an Unternehmen (mit Finanzunternehmen)			
2234	Transferaufwand an Haushalte und Organisationen ohne Erwerbscharakter	32 000,00	32 000,00	29 618,04
2235	Transferaufwand an das Ausland			
2236	Investitions- und Tilgungszuschüsse zwischen Unternehmungen und Betrieben der Gebietskörperschaft und der Gebietskörperschaft			
2237	Nicht finanzierungswirksamer Transferaufwand			
224	Finanzaufwand	1 000,00	55 300,00	1 866,93
2241	Aufwendungen für Zinsen	1 000,00	55 300,00	1 866,93
2242	Zinsen und sonstige Aufwendungen aus derivativen Finanzinstrumenten mit und ohne Grundgeschäft			
2243	Gewinnentnahmen von Unternehmungen und marktbestimmten Betrieben der Gebietskörperschaft (innerhalb der Gebietskörperschaft)			
2244	Sonstiger Finanzaufwand			
2245	Nicht finanzierungswirksamer Finanzaufwand			
22	Summe Aufwendungen	311 100,00	339 600,00	246 881,12
SA0	Saldo (0) Nettoergebnis (21 - 22)	512 900,00	98 400,00	-225 615,29
230	Entnahmen von Haushaltsrücklagen	2 429 100,00	551 000,00	29 388,54
2301	Entnahmen von Haushaltsrücklagen	2 429 100,00	551 000,00	29 388,54
240	Zuweisungen an Haushaltsrücklagen	200,00	200,00	3 068,95
2401	Zuweisungen an Haushaltsrücklagen	200,00	200,00	3 068,95
SA01	Saldo (01) Haushaltsrücklagen (230 - 240)	2 428 900,00	550 800,00	26 319,59
SA00	Saldo (00) Nettoergebnis nach Haushaltsrücklagen (Saldo 0 + Saldo 01)	2 941 800,00	649 200,00	-199 295,70

Unterricht, Erziehung, Sport und Wissenschaft (Gruppe 2)

MVAG	Mittelverwendungs- und -aufbringungsgruppen (1. und 2. Ebene)	VA 2026	VA 2025	RA 2024
211	Erträge aus der operativen Verwaltungstätigkeit	246 000,00	704 300,00	301 431,36
2111	Erträge aus eigenen Abgaben			
2112	Erträge aus Ertragsanteilen			
2113	Erträge aus Gebühren			
2114	Erträge aus Leistungen	152 600,00	159 500,00	120 013,52
2115	Erträge aus Besitz und wirtschaftlicher Tätigkeit	500,00	400,00	497,21
2116	Erträge aus Veräußerung und sonstige Erträge	63 600,00	544 400,00	179 759,94
2117	Nicht finanzierungswirksame operative Erträge	29 300,00		1 160,69
212	Erträge aus Transfers	1 425 100,00	1 350 000,00	1 125 897,58
2121	Transferertrag von Trägern des öffentlichen Rechts	1 266 900,00	1 207 800,00	986 996,70
2122	Transferertrag von Beteiligungen			
2123	Transferertrag von Unternehmen (mit Finanzunternehmen)			
2124	Transferertrag von Haushalten und Organisationen ohne Erwerbscharakter			
2125	Transferertrag vom Ausland			
2126	Investitions- und Tilgungszuschüsse zwischen Unternehmungen und Betrieben der Gebietskörperschaft und der Gebietskörperschaft			
2127	Nicht finanzierungswirksamer Transferertrag	158 200,00	142 200,00	138 900,88
213	Finanzerträge	3 000,00	22 500,00	7 504,17
2131	Erträge aus Zinsen	3 000,00	22 500,00	7 504,17
2132	Erträge aus Zinsen aus derivativen Finanzinstrumenten mit und ohne Grundgeschäft			
2133	Erträge aus Gewinnentnahmen von marktbestimmten Betrieben			
2134	Sonstige Finanzerträge			
2135	Erträge aus Dividenden/Gewinnausschüttungen			
2136	Sonstige nicht finanzierungswirksame Finanzerträge			
21	Summe Erträge	1 674 100,00	2 076 800,00	1 434 833,11
221	Personalaufwand	698 500,00	690 900,00	635 313,49
2211	Personalaufwand (Bezüge, Nebengebühren, Mehrleistungen)	547 400,00	543 100,00	495 519,31
2212	Gesetzlicher und freiwilliger Sozialaufwand	148 800,00	139 900,00	124 573,65
2213	Sonstiger Personalaufwand	300,00	200,00	14,40
2214	Nicht finanzierungswirksamer Personalaufwand	2 000,00	7 700,00	15 206,13
222	Sachaufwand	1 599 500,00	2 050 700,00	1 289 040,95
2221	Gebrauchs- und Verbrauchsgüter, Handelswaren	111 900,00	107 000,00	93 463,28
2222	Verwaltungs- und Betriebsaufwand	84 200,00	129 900,00	34 944,63

Voranschlag 2026

Stadtgemeinde Gloggnitz

Ergebnishaushalt Bereichsbudget 1. und 2. Ebene (Anlage 1a)**Unterricht, Erziehung, Sport und Wissenschaft (Gruppe 2)**

MVAG	Mittelverwendungs- und -aufbringungsgruppen (1. und 2. Ebene)	VA 2026	VA 2025	RA 2024
2223	Leasing- und Mietaufwand	17 600,00	49 000,00	40 135,14
2224	Instandhaltung	350 000,00	654 600,00	78 436,13
2225	Sonstiger Sachaufwand	189 600,00	267 300,00	198 682,41
2226	Nicht finanzierungswirksamer Sachaufwand	846 200,00	842 900,00	843 379,36
223	Transferaufwand	1 753 100,00	1 721 100,00	1 578 522,29
2231	Transferaufwand an Träger des öffentlichen Rechts	1 745 100,00	1 703 600,00	1 560 834,38
2232	Transferaufwand an Beteiligungen			
2233	Transferaufwand an Unternehmen (mit Finanzunternehmen)			
2234	Transferaufwand an Haushalte und Organisationen ohne Erwerbscharakter	8 000,00	17 500,00	17 687,91
2235	Transferaufwand an das Ausland			
2236	Investitions- und Tilgungszuschüsse zwischen Unternehmungen und Betrieben der Gebietskörperschaft und der Gebietskörperschaft			
2237	Nicht finanzierungswirksamer Transferaufwand			
224	Finanzaufwand	431 700,00	393 700,00	382 766,60
2241	Aufwendungen für Zinsen	431 700,00	393 700,00	382 766,60
2242	Zinsen und sonstige Aufwendungen aus derivativen Finanzinstrumenten mit und ohne Grundgeschäft			
2243	Gewinnentnahmen von Unternehmungen und marktbestimmten Betrieben der Gebietskörperschaft (innerhalb der Gebietskörperschaft)			
2244	Sonstiger Finanzaufwand			
2245	Nicht finanzierungswirksamer Finanzaufwand			
22	Summe Aufwendungen	4 482 800,00	4 856 400,00	3 885 643,33
SA0	Saldo (0) Nettoergebnis (21 - 22)	-2 808 700,00	-2 779 600,00	-2 450 810,22
230	Entnahmen von Haushaltsrücklagen	200 000,00	41 900,00	100 821,79
2301	Entnahmen von Haushaltsrücklagen	200 000,00	41 900,00	100 821,79
240	Zuweisungen an Haushaltsrücklagen	13 000,00	26 900,00	15 628,12
2401	Zuweisungen an Haushaltsrücklagen	13 000,00	26 900,00	15 628,12
SA01	Saldo (01) Haushaltsrücklagen (230 - 240)	187 000,00	15 000,00	85 193,67
SA00	Saldo (00) Nettoergebnis nach Haushaltsrücklagen (Saldo 0 + Saldo 01)	-2 621 700,00	-2 764 600,00	-2 365 616,55

Kunst, Kultur und Kultus (Gruppe 3)

MVAG	Mittelverwendungs- und -aufbringungsgruppen (1. und 2. Ebene)	VA 2026	VA 2025	RA 2024
211	Erträge aus der operativen Verwaltungstätigkeit	490 600,00	76 000,00	319 030,79
2111	Erträge aus eigenen Abgaben			
2112	Erträge aus Ertragsanteilen			
2113	Erträge aus Gebühren			
2114	Erträge aus Leistungen	421 300,00	29 900,00	147 432,20
2115	Erträge aus Besitz und wirtschaftlicher Tätigkeit		100,00	
2116	Erträge aus Veräußerung und sonstige Erträge	24 200,00	1 800,00	22 986,58
2117	Nicht finanzierungswirksame operative Erträge	45 100,00	44 200,00	148 612,01
212	Erträge aus Transfers	20 000,00	16 300,00	320 245,03
2121	Transferertrag von Trägern des öffentlichen Rechts	20 000,00	16 300,00	320 245,03
2122	Transferertrag von Beteiligungen			
2123	Transferertrag von Unternehmen (mit Finanzunternehmen)			
2124	Transferertrag von Haushalten und Organisationen ohne Erwerbscharakter			
2125	Transferertrag vom Ausland			
2126	Investitions- und Tilgungszuschüsse zwischen Unternehmungen und Betrieben der Gebietskörperschaft und der Gebietskörperschaft			
2127	Nicht finanzierungswirksamer Transferertrag			
213	Finanzerträge	0,00	0,00	0,00
2131	Erträge aus Zinsen			
2132	Erträge aus Zinsen aus derivativen Finanzinstrumenten mit und ohne Grundgeschäft			
2133	Erträge aus Gewinnentnahmen von marktbestimmten Betrieben			
2134	Sonstige Finanzerträge			
2135	Erträge aus Dividenden/Gewinnausschüttungen			
2136	Sonstige nicht finanzierungswirksame Finanzerträge			
21	Summe Erträge	510 600,00	92 300,00	639 275,82
221	Personalaufwand	200,00	103 100,00	523 449,97
2211	Personalaufwand (Bezüge, Nebengebühren, Mehrleistungen)		84 600,00	399 287,51
2212	Gesetzlicher und freiwilliger Sozialaufwand	100,00	18 400,00	115 642,60
2213	Sonstiger Personalaufwand			7 685,10
2214	Nicht finanzierungswirksamer Personalaufwand	100,00	100,00	834,76
222	Sachaufwand	678 300,00	327 800,00	478 995,66
2221	Gebrauchs- und Verbrauchsgüter, Handelswaren	60 700,00	63 000,00	76 993,77
2222	Verwaltungs- und Betriebsaufwand	1 200,00	3 000,00	2 463,91

Voranschlag 2026

Stadtgemeinde Gloggnitz

Ergebnishaushalt Bereichsbudget 1. und 2. Ebene (Anlage 1a)

Kunst, Kultur und Kultus (Gruppe 3)

MVAG	Mittelverwendungs- und -aufbringungsgruppen (1. und 2. Ebene)	VA 2026	VA 2025	RA 2024
2223	Leasing- und Mietaufwand	8 800,00	15 000,00	14 960,67
2224	Instandhaltung	1 000,00	1 000,00	2 033,00
2225	Sonstiger Sachaufwand	591 700,00	227 900,00	335 616,50
2226	Nicht finanzierungswirksamer Sachaufwand	14 900,00	17 900,00	46 927,81
223	Transferaufwand	176 000,00	272 300,00	31 611,97
2231	Transferaufwand an Träger des öffentlichen Rechts	175 500,00	271 800,00	31 211,97
2232	Transferaufwand an Beteiligungen			
2233	Transferaufwand an Unternehmen (mit Finanzunternehmen)			
2234	Transferaufwand an Haushalte und Organisationen ohne Erwerbscharakter	500,00	500,00	400,00
2235	Transferaufwand an das Ausland			
2236	Investitions- und Tilgungszuschüsse zwischen Unternehmungen und Betrieben der Gebietskörperschaft und der Gebietskörperschaft			
2237	Nicht finanzierungswirksamer Transferaufwand			
224	Finanzaufwand	0,00	0,00	0,00
2241	Aufwendungen für Zinsen			
2242	Zinsen und sonstige Aufwendungen aus derivativen Finanzinstrumenten mit und ohne Grundgeschäft			
2243	Gewinnentnahmen von Unternehmungen und marktbestimmten Betrieben der Gebietskörperschaft (innerhalb der Gebietskörperschaft)			
2244	Sonstiger Finanzaufwand			
2245	Nicht finanzierungswirksamer Finanzaufwand			
22	Summe Aufwendungen	854 500,00	703 200,00	1 034 057,60
SA0	Saldo (0) Nettoergebnis (21 - 22)	-343 900,00	-610 900,00	-394 781,78
230	Entnahmen von Haushaltsrücklagen	0,00	0,00	0,00
2301	Entnahmen von Haushaltsrücklagen			
240	Zuweisungen an Haushaltsrücklagen	0,00	0,00	0,00
2401	Zuweisungen an Haushaltsrücklagen			
SA01	Saldo (01) Haushaltsrücklagen (230 - 240)	0,00	0,00	0,00
SA00	Saldo (00) Nettoergebnis nach Haushaltsrücklagen (Saldo 0 + Saldo 01)	-343 900,00	-610 900,00	-394 781,78

Soziale Wohlfahrt und Wohnbauförderung (Gruppe 4)

MVAG	Mittelverwendungs- und -aufbringungsgruppen (1. und 2. Ebene)	VA 2026	VA 2025	RA 2024
211	Erträge aus der operativen Verwaltungstätigkeit	98 600,00	77 800,00	102 554,31
2111	Erträge aus eigenen Abgaben			
2112	Erträge aus Ertragsanteilen			
2113	Erträge aus Gebühren			
2114	Erträge aus Leistungen	98 500,00	77 700,00	102 554,31
2115	Erträge aus Besitz und wirtschaftlicher Tätigkeit			
2116	Erträge aus Veräußerung und sonstige Erträge	100,00	100,00	
2117	Nicht finanzierungswirksame operative Erträge			
212	Erträge aus Transfers	10 400,00	10 200,00	10 567,65
2121	Transferertrag von Trägern des öffentlichen Rechts	8 200,00	8 000,00	8 389,23
2122	Transferertrag von Beteiligungen			
2123	Transferertrag von Unternehmen (mit Finanzunternehmen)			
2124	Transferertrag von Haushalten und Organisationen ohne Erwerbscharakter			
2125	Transferertrag vom Ausland			
2126	Investitions- und Tilgungszuschüsse zwischen Unternehmungen und Betrieben der Gebietskörperschaft und der Gebietskörperschaft			
2127	Nicht finanzierungswirksamer Transferertrag	2 200,00	2 200,00	2 178,42
213	Finanzerträge	0,00	0,00	0,00
2131	Erträge aus Zinsen			
2132	Erträge aus Zinsen aus derivativen Finanzinstrumenten mit und ohne Grundgeschäft			
2133	Erträge aus Gewinnentnahmen von marktbestimmten Betrieben			
2134	Sonstige Finanzerträge			
2135	Erträge aus Dividenden/Gewinnausschüttungen			
2136	Sonstige nicht finanzierungswirksame Finanzerträge			
21	Summe Erträge	109 000,00	88 000,00	113 121,96
221	Personalaufwand	600,00	700,00	775,00
2211	Personalaufwand (Bezüge, Nebengebühren, Mehrleistungen)			
2212	Gesetzlicher und freiwilliger Sozialaufwand	600,00	700,00	775,00
2213	Sonstiger Personalaufwand			
2214	Nicht finanzierungswirksamer Personalaufwand			
222	Sachaufwand	107 200,00	103 700,00	99 941,35
2221	Gebrauchs- und Verbrauchsgüter, Handelswaren	79 100,00	70 600,00	65 739,06
2222	Verwaltungs- und Betriebsaufwand	2 000,00	2 000,00	1 638,03

Voranschlag 2026

Stadtgemeinde Gloggnitz

Ergebnishaushalt Bereichsbudget 1. und 2. Ebene (Anlage 1a)

Soziale Wohlfahrt und Wohnbauförderung (Gruppe 4)

MVAG	Mittelverwendungs- und -aufbringungsgruppen (1. und 2. Ebene)	VA 2026	VA 2025	RA 2024
2223	Leasing- und Mietaufwand			
2224	Instandhaltung	700,00	700,00	1 198,50
2225	Sonstiger Sachaufwand	22 000,00	27 000,00	27 986,76
2226	Nicht finanzierungswirksamer Sachaufwand	3 400,00	3 400,00	3 379,00
223	Transferaufwand	2 078 800,00	1 940 300,00	1 729 499,50
2231	Transferaufwand an Träger des öffentlichen Rechts	2 062 500,00	1 883 000,00	1 676 405,70
2232	Transferaufwand an Beteiligungen			
2233	Transferaufwand an Unternehmen (mit Finanzunternehmen)			
2234	Transferaufwand an Haushalte und Organisationen ohne Erwerbscharakter	16 300,00	57 300,00	53 093,80
2235	Transferaufwand an das Ausland			
2236	Investitions- und Tilgungszuschüsse zwischen Unternehmungen und Betrieben der Gebietskörperschaft und der Gebietskörperschaft			
2237	Nicht finanzierungswirksamer Transferaufwand			
224	Finanzaufwand	0,00	0,00	0,00
2241	Aufwendungen für Zinsen			
2242	Zinsen und sonstige Aufwendungen aus derivativen Finanzinstrumenten mit und ohne Grundgeschäft			
2243	Gewinnentnahmen von Unternehmungen und marktbestimmten Betrieben der Gebietskörperschaft (innerhalb der Gebietskörperschaft)			
2244	Sonstiger Finanzaufwand			
2245	Nicht finanzierungswirksamer Finanzaufwand			
22	Summe Aufwendungen	2 186 600,00	2 044 700,00	1 830 215,85
SA0	Saldo (0) Nettoergebnis (21 - 22)	-2 077 600,00	-1 956 700,00	-1 717 093,89
230	Entnahmen von Haushaltsrücklagen	0,00	0,00	0,00
2301	Entnahmen von Haushaltsrücklagen			
240	Zuweisungen an Haushaltsrücklagen	0,00	0,00	0,00
2401	Zuweisungen an Haushaltsrücklagen			
SA01	Saldo (01) Haushaltsrücklagen (230 - 240)	0,00	0,00	0,00
SA00	Saldo (00) Nettoergebnis nach Haushaltsrücklagen (Saldo 0 + Saldo 01)	-2 077 600,00	-1 956 700,00	-1 717 093,89

Gesundheit (Gruppe 5)

MVAG	Mittelverwendungs- und -aufbringungsgruppen (1. und 2. Ebene)	VA 2026	VA 2025	RA 2024
211	Erträge aus der operativen Verwaltungstätigkeit	700,00	700,00	775,00
2111	Erträge aus eigenen Abgaben			
2112	Erträge aus Ertragsanteilen			
2113	Erträge aus Gebühren			
2114	Erträge aus Leistungen	700,00	700,00	775,00
2115	Erträge aus Besitz und wirtschaftlicher Tätigkeit			
2116	Erträge aus Veräußerung und sonstige Erträge			
2117	Nicht finanzierungswirksame operative Erträge			
212	Erträge aus Transfers	47 900,00	300,00	3 823,08
2121	Transferertrag von Trägern des öffentlichen Rechts	47 800,00		
2122	Transferertrag von Beteiligungen			
2123	Transferertrag von Unternehmen (mit Finanzunternehmen)			
2124	Transferertrag von Haushalten und Organisationen ohne Erwerbscharakter	100,00	100,00	
2125	Transferertrag vom Ausland			
2126	Investitions- und Tilgungszuschüsse zwischen Unternehmungen und Betrieben der Gebietskörperschaft und der Gebietskörperschaft			
2127	Nicht finanzierungswirksamer Transferertrag		200,00	3 823,08
213	Finanzerträge	0,00	0,00	0,00
2131	Erträge aus Zinsen			
2132	Erträge aus Zinsen aus derivativen Finanzinstrumenten mit und ohne Grundgeschäft			
2133	Erträge aus Gewinnentnahmen von marktbestimmten Betrieben			
2134	Sonstige Finanzerträge			
2135	Erträge aus Dividenden/Gewinnausschüttungen			
2136	Sonstige nicht finanzierungswirksame Finanzerträge			
21	Summe Erträge	48 600,00	1 000,00	4 598,08
221	Personalaufwand	28 000,00	26 200,00	23 997,06
2211	Personalaufwand (Bezüge, Nebengebühren, Mehrleistungen)			
2212	Gesetzlicher und freiwilliger Sozialaufwand	28 000,00	26 200,00	23 997,06
2213	Sonstiger Personalaufwand			
2214	Nicht finanzierungswirksamer Personalaufwand			
222	Sachaufwand	23 600,00	27 700,00	30 598,92
2221	Gebrauchs- und Verbrauchsgüter, Handelswaren	5 600,00	6 300,00	5 240,08
2222	Verwaltungs- und Betriebsaufwand			

Voranschlag 2026

Stadtgemeinde Gloggnitz

Ergebnishaushalt Bereichsbudget 1. und 2. Ebene (Anlage 1a)

Gesundheit (Gruppe 5)

MVAG	Mittelverwendungs- und -aufbringungsgruppen (1. und 2. Ebene)	VA 2026	VA 2025	RA 2024
2223	Leasing- und Mietaufwand			
2224	Instandhaltung			
2225	Sonstiger Sachaufwand	16 100,00	19 100,00	16 796,30
2226	Nicht finanzierungswirksamer Sachaufwand	1 900,00	2 300,00	8 562,54
223	Transferaufwand	2 274 000,00	2 122 000,00	1 967 304,40
2231	Transferaufwand an Träger des öffentlichen Rechts	2 246 000,00	2 085 000,00	1 958 012,26
2232	Transferaufwand an Beteiligungen			
2233	Transferaufwand an Unternehmen (mit Finanzunternehmen)	10 000,00	34 000,00	5 492,74
2234	Transferaufwand an Haushalte und Organisationen ohne Erwerbscharakter	18 000,00	3 000,00	3 799,40
2235	Transferaufwand an das Ausland			
2236	Investitions- und Tilgungszuschüsse zwischen Unternehmungen und Betrieben der Gebietskörperschaft und der Gebietskörperschaft			
2237	Nicht finanzierungswirksamer Transferaufwand			
224	Finanzaufwand	0,00	0,00	0,00
2241	Aufwendungen für Zinsen			
2242	Zinsen und sonstige Aufwendungen aus derivativen Finanzinstrumenten mit und ohne Grundgeschäft			
2243	Gewinnentnahmen von Unternehmungen und marktbestimmten Betrieben der Gebietskörperschaft (innerhalb der Gebietskörperschaft)			
2244	Sonstiger Finanzaufwand			
2245	Nicht finanzierungswirksamer Finanzaufwand			
22	Summe Aufwendungen	2 325 600,00	2 175 900,00	2 021 900,38
SA0	Saldo (0) Nettoergebnis (21 - 22)	-2 277 000,00	-2 174 900,00	-2 017 302,30
230	Entnahmen von Haushaltsrücklagen	0,00	0,00	0,00
2301	Entnahmen von Haushaltsrücklagen			
240	Zuweisungen an Haushaltsrücklagen	0,00	0,00	0,00
2401	Zuweisungen an Haushaltsrücklagen			
SA01	Saldo (01) Haushaltsrücklagen (230 - 240)	0,00	0,00	0,00
SA00	Saldo (00) Nettoergebnis nach Haushaltsrücklagen (Saldo 0 + Saldo 01)	-2 277 000,00	-2 174 900,00	-2 017 302,30

Straßen- und Wasserbau, Verkehr (Gruppe 6)

MVAG	Mittelverwendungs- und -aufbringungsgruppen (1. und 2. Ebene)	VA 2026	VA 2025	RA 2024
211	Erträge aus der operativen Verwaltungstätigkeit	90 600,00	174 600,00	157 035,16
2111	Erträge aus eigenen Abgaben			
2112	Erträge aus Ertragsanteilen			
2113	Erträge aus Gebühren			
2114	Erträge aus Leistungen			11 262,33
2115	Erträge aus Besitz und wirtschaftlicher Tätigkeit			
2116	Erträge aus Veräußerung und sonstige Erträge	90 600,00	174 600,00	145 772,83
2117	Nicht finanzierungswirksame operative Erträge			
212	Erträge aus Transfers	239 900,00	198 400,00	198 065,23
2121	Transferertrag von Trägern des öffentlichen Rechts	150 000,00	150 000,00	150 000,00
2122	Transferertrag von Beteiligungen			
2123	Transferertrag von Unternehmen (mit Finanzunternehmen)			
2124	Transferertrag von Haushalten und Organisationen ohne Erwerbscharakter	65 000,00	23 500,00	31 381,11
2125	Transferertrag vom Ausland			
2126	Investitions- und Tilgungszuschüsse zwischen Unternehmungen und Betrieben der Gebietskörperschaft und der Gebietskörperschaft			
2127	Nicht finanzierungswirksamer Transferertrag	24 900,00	24 900,00	16 684,12
213	Finanzerträge	12 000,00	22 500,00	7 503,79
2131	Erträge aus Zinsen	12 000,00	22 500,00	7 503,79
2132	Erträge aus Zinsen aus derivativen Finanzinstrumenten mit und ohne Grundgeschäft			
2133	Erträge aus Gewinnentnahmen von marktbestimmten Betrieben			
2134	Sonstige Finanzerträge			
2135	Erträge aus Dividenden/Gewinnausschüttungen			
2136	Sonstige nicht finanzierungswirksame Finanzerträge			
21	Summe Erträge	342 500,00	395 500,00	362 604,18
221	Personalaufwand	0,00	0,00	0,00
2211	Personalaufwand (Bezüge, Nebengebühren, Mehrleistungen)			
2212	Gesetzlicher und freiwilliger Sozialaufwand			
2213	Sonstiger Personalaufwand			
2214	Nicht finanzierungswirksamer Personalaufwand			
222	Sachaufwand	810 300,00	910 300,00	713 276,30
2221	Gebrauchs- und Verbrauchsgüter, Handelswaren	17 500,00	40 000,00	4 758,56
2222	Verwaltungs- und Betriebsaufwand	8 600,00	8 900,00	20 979,34

Voranschlag 2026

Stadtgemeinde Gloggnitz

Ergebnishaushalt Bereichsbudget 1. und 2. Ebene (Anlage 1a)

Straßen- und Wasserbau, Verkehr (Gruppe 6)

MVAG	Mittelverwendungs- und -aufbringungsgruppen (1. und 2. Ebene)	VA 2026	VA 2025	RA 2024
2223	Leasing- und Mietaufwand			
2224	Instandhaltung	198 500,00	308 000,00	214 527,14
2225	Sonstiger Sachaufwand	133 300,00	111 300,00	41 369,52
2226	Nicht finanzierungswirksamer Sachaufwand	452 400,00	442 100,00	431 641,74
223	Transferaufwand	14 700,00	23 700,00	5 702,00
2231	Transferaufwand an Träger des öffentlichen Rechts	14 700,00	23 700,00	5 702,00
2232	Transferaufwand an Beteiligungen			
2233	Transferaufwand an Unternehmen (mit Finanzunternehmen)			
2234	Transferaufwand an Haushalte und Organisationen ohne Erwerbscharakter			
2235	Transferaufwand an das Ausland			
2236	Investitions- und Tilgungszuschüsse zwischen Unternehmungen und Betrieben der Gebietskörperschaft und der Gebietskörperschaft			
2237	Nicht finanzierungswirksamer Transferaufwand			
224	Finanzaufwand	36 200,00	0,00	0,00
2241	Aufwendungen für Zinsen	36 200,00		
2242	Zinsen und sonstige Aufwendungen aus derivativen Finanzinstrumenten mit und ohne Grundgeschäft			
2243	Gewinnentnahmen von Unternehmungen und marktbestimmten Betrieben der Gebietskörperschaft (innerhalb der Gebietskörperschaft)			
2244	Sonstiger Finanzaufwand			
2245	Nicht finanzierungswirksamer Finanzaufwand			
22	Summe Aufwendungen	861 200,00	934 000,00	718 978,30
SA0	Saldo (0) Nettoergebnis (21 - 22)	-518 700,00	-538 500,00	-356 374,12
230	Entnahmen von Haushaltsrücklagen	0,00	0,00	24 851,44
2301	Entnahmen von Haushaltsrücklagen			24 851,44
240	Zuweisungen an Haushaltsrücklagen	22 000,00	26 900,00	15 627,84
2401	Zuweisungen an Haushaltsrücklagen	22 000,00	26 900,00	15 627,84
SA01	Saldo (01) Haushaltsrücklagen (230 - 240)	-22 000,00	-26 900,00	9 223,60
SA00	Saldo (00) Nettoergebnis nach Haushaltsrücklagen (Saldo 0 + Saldo 01)	-540 700,00	-565 400,00	-347 150,52

Wirtschaftsförderung (Gruppe 7)

MVAG	Mittelverwendungs- und -aufbringungsgruppen (1. und 2. Ebene)	VA 2026	VA 2025	RA 2024
211	Erträge aus der operativen Verwaltungstätigkeit	39 700,00	20 700,00	32 698,68
2111	Erträge aus eigenen Abgaben			
2112	Erträge aus Ertragsanteilen			
2113	Erträge aus Gebühren			
2114	Erträge aus Leistungen			
2115	Erträge aus Besitz und wirtschaftlicher Tätigkeit			3 932,40
2116	Erträge aus Veräußerung und sonstige Erträge	39 700,00	20 700,00	28 766,28
2117	Nicht finanzierungswirksame operative Erträge			
212	Erträge aus Transfers	25 700,00	32 000,00	44 530,43
2121	Transferertrag von Trägern des öffentlichen Rechts	5 200,00	12 200,00	24 075,00
2122	Transferertrag von Beteiligungen			
2123	Transferertrag von Unternehmen (mit Finanzunternehmen)			
2124	Transferertrag von Haushalten und Organisationen ohne Erwerbscharakter	3 600,00	3 000,00	3 644,00
2125	Transferertrag vom Ausland			
2126	Investitions- und Tilgungszuschüsse zwischen Unternehmungen und Betrieben der Gebietskörperschaft und der Gebietskörperschaft			
2127	Nicht finanzierungswirksamer Transferertrag	16 900,00	16 800,00	16 811,43
213	Finanzerträge	0,00	0,00	0,00
2131	Erträge aus Zinsen			
2132	Erträge aus Zinsen aus derivativen Finanzinstrumenten mit und ohne Grundgeschäft			
2133	Erträge aus Gewinnentnahmen von marktbestimmten Betrieben			
2134	Sonstige Finanzerträge			
2135	Erträge aus Dividenden/Gewinnausschüttungen			
2136	Sonstige nicht finanzierungswirksame Finanzerträge			
21	Summe Erträge	65 400,00	52 700,00	77 229,11
221	Personalaufwand	0,00	0,00	0,00
2211	Personalaufwand (Bezüge, Nebengebühren, Mehrleistungen)			
2212	Gesetzlicher und freiwilliger Sozialaufwand			
2213	Sonstiger Personalaufwand			
2214	Nicht finanzierungswirksamer Personalaufwand			
222	Sachaufwand	204 600,00	256 500,00	211 667,34
2221	Gebrauchs- und Verbrauchsgüter, Handelswaren	500,00	3 000,00	
2222	Verwaltungs- und Betriebsaufwand	5 600,00	5 500,00	1 550,73

Voranschlag 2026

Stadtgemeinde Gloggnitz

Ergebnishaushalt Bereichsbudget 1. und 2. Ebene (Anlage 1a)**Wirtschaftsförderung (Gruppe 7)**

MVAG	Mittelverwendungs- und -aufbringungsgruppen (1. und 2. Ebene)	VA 2026	VA 2025	RA 2024
2223	Leasing- und Mietaufwand			3 932,40
2224	Instandhaltung	8 000,00	17 000,00	7 467,15
2225	Sonstiger Sachaufwand	20 200,00	45 400,00	12 867,92
2226	Nicht finanzierungswirksamer Sachaufwand	170 300,00	185 600,00	185 849,14
223	Transferaufwand	78 800,00	52 000,00	53 978,13
2231	Transferaufwand an Träger des öffentlichen Rechts	6 300,00	3 000,00	3 713,00
2232	Transferaufwand an Beteiligungen			
2233	Transferaufwand an Unternehmen (mit Finanzunternehmen)	42 800,00	18 300,00	348,57
2234	Transferaufwand an Haushalte und Organisationen ohne Erwerbscharakter	29 700,00	30 700,00	49 916,56
2235	Transferaufwand an das Ausland			
2236	Investitions- und Tilgungszuschüsse zwischen Unternehmungen und Betrieben der Gebietskörperschaft und der Gebietskörperschaft			
2237	Nicht finanzierungswirksamer Transferaufwand			
224	Finanzaufwand	0,00	0,00	0,00
2241	Aufwendungen für Zinsen			
2242	Zinsen und sonstige Aufwendungen aus derivativen Finanzinstrumenten mit und ohne Grundgeschäft			
2243	Gewinnentnahmen von Unternehmungen und marktbestimmten Betrieben der Gebietskörperschaft (innerhalb der Gebietskörperschaft)			
2244	Sonstiger Finanzaufwand			
2245	Nicht finanzierungswirksamer Finanzaufwand			
22	Summe Aufwendungen	283 400,00	308 500,00	265 645,47
SA0	Saldo (0) Nettoergebnis (21 - 22)	-218 000,00	-255 800,00	-188 416,36
230	Entnahmen von Haushaltsrücklagen	0,00	0,00	0,00
2301	Entnahmen von Haushaltsrücklagen			
240	Zuweisungen an Haushaltsrücklagen	0,00	0,00	0,00
2401	Zuweisungen an Haushaltsrücklagen			
SA01	Saldo (01) Haushaltsrücklagen (230 - 240)	0,00	0,00	0,00
SA00	Saldo (00) Nettoergebnis nach Haushaltsrücklagen (Saldo 0 + Saldo 01)	-218 000,00	-255 800,00	-188 416,36

Dienstleistungen (Gruppe 8)

MVAG	Mittelverwendungs- und -aufbringungsgruppen (1. und 2. Ebene)	VA 2026	VA 2025	RA 2024
211	Erträge aus der operativen Verwaltungstätigkeit	6 586 200,00	5 129 200,00	5 263 264,00
2111	Erträge aus eigenen Abgaben			
2112	Erträge aus Ertragsanteilen			
2113	Erträge aus Gebühren	3 196 500,00	3 265 800,00	3 288 732,45
2114	Erträge aus Leistungen	1 261 000,00	1 380 200,00	1 291 405,19
2115	Erträge aus Besitz und wirtschaftlicher Tätigkeit	423 300,00	356 800,00	468 451,11
2116	Erträge aus Veräußerung und sonstige Erträge	1 586 700,00	70 900,00	103 599,53
2117	Nicht finanzierungswirksame operative Erträge	118 700,00	55 500,00	111 075,72
212	Erträge aus Transfers	189 800,00	245 600,00	415 236,15
2121	Transferertrag von Trägern des öffentlichen Rechts	72 200,00	138 100,00	312 795,07
2122	Transferertrag von Beteiligungen			
2123	Transferertrag von Unternehmen (mit Finanzunternehmen)			
2124	Transferertrag von Haushalten und Organisationen ohne Erwerbscharakter	5 000,00		
2125	Transferertrag vom Ausland			
2126	Investitions- und Tilgungszuschüsse zwischen Unternehmungen und Betrieben der Gebietskörperschaft und der Gebietskörperschaft			
2127	Nicht finanzierungswirksamer Transferertrag	112 600,00	107 500,00	102 441,08
213	Finanzerträge	15 800,00	31 100,00	41 186,71
2131	Erträge aus Zinsen	15 800,00	31 100,00	41 186,71
2132	Erträge aus Zinsen aus derivativen Finanzinstrumenten mit und ohne Grundgeschäft			
2133	Erträge aus Gewinnentnahmen von marktbestimmten Betrieben			
2134	Sonstige Finanzerträge			
2135	Erträge aus Dividenden/Gewinnausschüttungen			
2136	Sonstige nicht finanzierungswirksame Finanzerträge			
21	Summe Erträge	6 791 800,00	5 405 900,00	5 719 686,86
221	Personalaufwand	1 832 400,00	1 905 900,00	2 079 834,39
2211	Personalaufwand (Bezüge, Nebengebühren, Mehrleistungen)	1 453 300,00	1 519 500,00	1 589 552,67
2212	Gesetzlicher und freiwilliger Sozialaufwand	372 400,00	361 000,00	376 918,39
2213	Sonstiger Personalaufwand	500,00	1 100,00	711,77
2214	Nicht finanzierungswirksamer Personalaufwand	6 200,00	24 300,00	112 651,56
222	Sachaufwand	3 948 900,00	4 195 400,00	3 847 942,08
2221	Gebrauchs- und Verbrauchsgüter, Handelswaren	234 900,00	230 400,00	182 681,48
2222	Verwaltungs- und Betriebsaufwand	325 700,00	333 300,00	183 631,89

Voranschlag 2026

Stadtgemeinde Gloggnitz

Ergebnishaushalt Bereichsbudget 1. und 2. Ebene (Anlage 1a)

Dienstleistungen (Gruppe 8)

MVAG	Mittelverwendungs- und -aufbringungsgruppen (1. und 2. Ebene)	VA 2026	VA 2025	RA 2024
2223	Leasing- und Mietaufwand	71 600,00	77 900,00	61 621,12
2224	Instandhaltung	1 180 300,00	1 346 200,00	856 923,82
2225	Sonstiger Sachaufwand	1 031 900,00	1 054 500,00	1 116 261,97
2226	Nicht finanzierungswirksamer Sachaufwand	1 104 500,00	1 153 100,00	1 446 821,80
223	Transferaufwand	1 143 300,00	1 128 000,00	1 135 083,20
2231	Transferaufwand an Träger des öffentlichen Rechts	1 143 300,00	1 128 000,00	1 135 083,20
2232	Transferaufwand an Beteiligungen			
2233	Transferaufwand an Unternehmen (mit Finanzunternehmen)			
2234	Transferaufwand an Haushalte und Organisationen ohne Erwerbscharakter			
2235	Transferaufwand an das Ausland			
2236	Investitions- und Tilgungszuschüsse zwischen Unternehmungen und Betrieben der Gebietskörperschaft und der Gebietskörperschaft			
2237	Nicht finanzierungswirksamer Transferaufwand			
224	Finanzaufwand	142 600,00	222 200,00	88 279,51
2241	Aufwendungen für Zinsen	142 600,00	222 200,00	88 279,51
2242	Zinsen und sonstige Aufwendungen aus derivativen Finanzinstrumenten mit und ohne Grundgeschäft			
2243	Gewinnentnahmen von Unternehmungen und marktbestimmten Betrieben der Gebietskörperschaft (innerhalb der Gebietskörperschaft)			
2244	Sonstiger Finanzaufwand			
2245	Nicht finanzierungswirksamer Finanzaufwand			
22	Summe Aufwendungen	7 067 200,00	7 451 500,00	7 151 139,18
SA0	Saldo (0) Nettoergebnis (21 - 22)	-275 400,00	-2 045 600,00	-1 431 452,32
230	Entnahmen von Haushaltsrücklagen	893 500,00	1 576 400,00	781 857,95
2301	Entnahmen von Haushaltsrücklagen	893 500,00	1 576 400,00	781 857,95
240	Zuweisungen an Haushaltsrücklagen	511 200,00	373 200,00	447 426,26
2401	Zuweisungen an Haushaltsrücklagen	511 200,00	373 200,00	447 426,26
SA01	Saldo (01) Haushaltsrücklagen (230 - 240)	382 300,00	1 203 200,00	334 431,69
SA00	Saldo (00) Nettoergebnis nach Haushaltsrücklagen (Saldo 0 + Saldo 01)	106 900,00	-842 400,00	-1 097 020,63

Finanzwirtschaft (Gruppe 9)

MVAG	Mittelverwendungs- und -aufbringungsgruppen (1. und 2. Ebene)	VA 2026	VA 2025	RA 2024
211	Erträge aus der operativen Verwaltungstätigkeit	10 147 000,00	9 550 800,00	10 016 986,44
2111	Erträge aus eigenen Abgaben	3 930 000,00	3 580 600,00	4 003 416,69
2112	Erträge aus Ertragsanteilen	6 208 000,00	5 921 000,00	5 969 847,59
2113	Erträge aus Gebühren			
2114	Erträge aus Leistungen	2 300,00	2 300,00	28 800,69
2115	Erträge aus Besitz und wirtschaftlicher Tätigkeit			
2116	Erträge aus Veräußerung und sonstige Erträge	5 000,00	46 900,00	14 921,47
2117	Nicht finanzierungswirksame operative Erträge	1 700,00		
212	Erträge aus Transfers	100 000,00	294 500,00	413 230,32
2121	Transferertrag von Trägern des öffentlichen Rechts	100 000,00	294 500,00	359 930,32
2122	Transferertrag von Beteiligungen			
2123	Transferertrag von Unternehmen (mit Finanzunternehmen)			53 300,00
2124	Transferertrag von Haushalten und Organisationen ohne Erwerbscharakter			
2125	Transferertrag vom Ausland			
2126	Investitions- und Tilgungszuschüsse zwischen Unternehmungen und Betrieben der Gebietskörperschaft und der Gebietskörperschaft			
2127	Nicht finanzierungswirksamer Transferertrag			
213	Finanzerträge	10 500,00	10 500,00	63 292,16
2131	Erträge aus Zinsen	10 500,00	10 500,00	63 292,16
2132	Erträge aus Zinsen aus derivativen Finanzinstrumenten mit und ohne Grundgeschäft			
2133	Erträge aus Gewinnentnahmen von marktbestimmten Betrieben			
2134	Sonstige Finanzerträge			
2135	Erträge aus Dividenden/Gewinnausschüttungen			
2136	Sonstige nicht finanzierungswirksame Finanzerträge			
21	Summe Erträge	10 257 500,00	9 855 800,00	10 493 508,92
221	Personalaufwand	246 000,00	262 100,00	239 338,60
2211	Personalaufwand (Bezüge, Nebengebühren, Mehrleistungen)	195 900,00	205 300,00	178 831,49
2212	Gesetzlicher und freiwilliger Sozialaufwand	49 000,00	51 300,00	44 971,34
2213	Sonstiger Personalaufwand	600,00	600,00	429,53
2214	Nicht finanzierungswirksamer Personalaufwand	500,00	4 900,00	15 106,24
222	Sachaufwand	269 000,00	391 100,00	422 700,52
2221	Gebrauchs- und Verbrauchsgüter, Handelswaren	800,00	800,00	788,33
2222	Verwaltungs- und Betriebsaufwand			

Voranschlag 2026

Stadtgemeinde Gloggnitz

Ergebnishaushalt Bereichsbudget 1. und 2. Ebene (Anlage 1a)

Finanzwirtschaft (Gruppe 9)

MVAG	Mittelverwendungs- und -aufbringungsgruppen (1. und 2. Ebene)	VA 2026	VA 2025	RA 2024
2223	Leasing- und Mietaufwand			
2224	Instandhaltung	3 500,00	4 300,00	7 223,40
2225	Sonstiger Sachaufwand	264 700,00	386 000,00	414 688,79
2226	Nicht finanzierungswirksamer Sachaufwand			
223	Transferaufwand	0,00	0,00	0,00
2231	Transferaufwand an Träger des öffentlichen Rechts			
2232	Transferaufwand an Beteiligungen			
2233	Transferaufwand an Unternehmen (mit Finanzunternehmen)			
2234	Transferaufwand an Haushalte und Organisationen ohne Erwerbscharakter			
2235	Transferaufwand an das Ausland			
2236	Investitions- und Tilgungszuschüsse zwischen Unternehmungen und Betrieben der Gebietskörperschaft und der Gebietskörperschaft			
2237	Nicht finanzierungswirksamer Transferaufwand			
224	Finanzaufwand	12 800,00	12 600,00	77 508,73
2241	Aufwendungen für Zinsen			
2242	Zinsen und sonstige Aufwendungen aus derivativen Finanzinstrumenten mit und ohne Grundgeschäft			
2243	Gewinnentnahmen von Unternehmungen und marktbestimmten Betrieben der Gebietskörperschaft (innerhalb der Gebietskörperschaft)			
2244	Sonstiger Finanzaufwand	12 800,00	12 600,00	12 010,87
2245	Nicht finanzierungswirksamer Finanzaufwand			65 497,86
22	Summe Aufwendungen	527 800,00	665 800,00	739 547,85
SA0	Saldo (0) Nettoergebnis (21 - 22)	9 729 700,00	9 190 000,00	9 753 961,07
230	Entnahmen von Haushaltsrücklagen	2 105 000,00	0,00	1 086 015,09
2301	Entnahmen von Haushaltsrücklagen	2 105 000,00		1 086 015,09
240	Zuweisungen an Haushaltsrücklagen	2 120 700,00	630 300,00	1 959 959,30
2401	Zuweisungen an Haushaltsrücklagen	2 120 700,00	630 300,00	1 959 959,30
SA01	Saldo (01) Haushaltsrücklagen (230 - 240)	-15 700,00	-630 300,00	-873 944,21
SA00	Saldo (00) Nettoergebnis nach Haushaltsrücklagen (Saldo 0 + Saldo 01)	9 714 000,00	8 559 700,00	8 880 016,86

Finanzierungshaushalt Bereichsbudget 1. und 2. Ebene
(Anlage 1b)

Vertretungskörper und allgemeine Verwaltung (Gruppe 0)

MVAG	Mittelverwendungs- und aufbringungsgruppen (1. und 2. Ebene)	VA 2026	VA 2025	RA 2024
311	Einzahlungen aus operativer Verwaltungstätigkeit	150 600,00	145 200,00	250 937,14
3111	Einzahlungen aus eigenen Abgaben			
3112	Einzahlungen aus Ertragsanteilen			
3113	Einzahlungen aus Gebühren			
3114	Einzahlungen aus Leistungen	62 200,00	62 700,00	17 818,36
3115	Einzahlungen aus Besitz und wirtschaftlicher Tätigkeit	3 000,00	3 000,00	1 833,67
3116	Einzahlungen aus Veräußerung von geringwertigen Wirtschaftsgütern (GWG) und sonstige Einzahlungen	85 400,00	79 500,00	231 285,11
312	Einzahlungen aus Transfers	0,00	5 000,00	0,00
3121	Transferzahlungen von Trägern des öffentlichen Rechts		5 000,00	
3122	Transferzahlungen von Beteiligungen			
3123	Transferzahlungen von Unternehmen (inkl. Finanzunternehmen)			
3124	Transferzahlungen von Haushalten und Organisationen ohne Erwerbscharakter			
3125	Transferzahlungen vom Ausland			
3126	Investitions- und Tilgungszuschüsse zwischen Unternehmungen und Betrieben der Gebietskörperschaft und der Gebietskörperschaft			
313	Einzahlungen aus Finanzerträgen	500,00	500,00	2 587,13
3131	Einzahlungen aus Zinserträgen	500,00	500,00	2 587,13
3132	Einzahlungen aus Zinsen aus derivativen Finanzinstrumenten mit und ohne Grundgeschäft			
3133	Einzahlungen aus Gewinnentnahmen von marktbestimmten Betrieben			
3134	Sonstige Einzahlungen aus Finanzerträgen			
3135	Einzahlungen aus Dividenden/Gewinnausschüttungen			
31	Summe Einzahlungen operative Gebarung	151 100,00	150 700,00	253 524,27
321	Auszahlungen aus Personalaufwand	716 900,00	682 300,00	778 994,90
3211	Auszahlungen für Personalaufwand (Bezüge, Nebengebühren, und Mehrleistungsvergütungen)	556 500,00	538 400,00	629 012,96
3212	Auszahlungen für gesetzliche und freiwillige Sozialaufwendungen	152 200,00	135 500,00	142 065,04
3213	Auszahlungen aus sonstigem Personalaufwand	8 200,00	8 400,00	7 916,90
322	Auszahlungen aus Sachaufwand	890 400,00	904 500,00	750 586,44
3221	Auszahlungen für Gebrauchs- und Verbrauchsgüter, Handelswaren	57 400,00	63 600,00	62 585,76
3222	Auszahlungen für Verwaltungs- und Betriebsaufwand	110 000,00	114 900,00	91 845,15
3223	Auszahlungen für Leasing- und Mietaufwand	19 200,00	133 600,00	125 370,64
3224	Auszahlungen für Instandhaltung	286 900,00	171 600,00	77 273,63
3225	Sonstige Auszahlungen aus Sachaufwand	416 900,00	420 800,00	393 511,26
3226	Auszahlungen aus der Inanspruchnahme von Haftungen			
323	Auszahlungen aus Transfers	214 600,00	226 400,00	391 882,91
3231	Transferzahlungen an Träger des öffentlichen Rechts	160 600,00	158 000,00	325 460,90
3232	Transferzahlungen an Beteiligungen			

Vertretungskörper und allgemeine Verwaltung (Gruppe 0)

MVAG	Mittelverwendungs- und aufbringungsgruppen (1. und 2. Ebene)	VA 2026	VA 2025	RA 2024
3233	Transferzahlungen an Unternehmen (inkl. Finanzunternehmen)			
3234	Transferzahlungen an Haushalte und Organisationen ohne Erwerbscharakter	54 000,00	68 400,00	66 422,01
3235	Transferzahlungen an das Ausland			
3236	Investitions- und Tilgungszuschüsse zwischen Unternehmungen und Betrieben der Gebietskörperschaft und der Gebietskörperschaft			
324	Auszahlungen aus Finanzaufwand	3 400,00	0,00	0,00
3241	Auszahlungen für Zinsen	3 400,00		
3242	Auszahlungen für Zinsen aus derivativen Finanzinstrumenten mit und ohne Grundgeschäft			
3243	Auszahlungen aus Gewinnentnahmen von marktbestimmten Betrieben			
3244	Sonstige Auszahlungen aus Finanzaufwendungen			
32	Summe Auszahlungen operative Gebarung	1 825 300,00	1 813 200,00	1 921 464,25
SA1	Saldo (1) Geldfluss aus der operativen Gebarung (31 – 32)	-1 674 200,00	-1 662 500,00	-1 667 939,98
331	Einzahlungen aus der Investitionstätigkeit	0,00	3 100,00	726,00
3311	Einzahlungen aus der Veräußerung von immateriellem Vermögen			
3312	Einzahlungen aus der Veräußerung von Grundstücken und Grundstückeinrichtungen			
3313	Einzahlungen aus der Veräußerung von Gebäuden und Bauten			
3314	Einzahlungen aus der Veräußerung von technischen Anlagen, Fahrzeugen und Maschinen		3 100,00	
3315	Einzahlungen aus der Veräußerung von Amts-, Betriebs- und Geschäftsausstattung			726,00
3316	Einzahlungen aus der Veräußerung von Kulturgütern			
3317	Einzahlungen aus der Veräußerung von Beteiligungen			
3318	Einzahlungen aus der Veräußerung von kofinanzierten Schutzbauten			
332	Einzahlungen aus der Rückzahlung von Darlehen sowie gewährten Vorschüssen	0,00	0,00	0,00
3321	Einzahlungen aus Darlehen an Träger des öffentlichen Rechts			
3322	Einzahlungen aus Darlehen an Beteiligungen			
3323	Einzahlungen aus Darlehen an Unternehmen und Haushalte			
3325	Einzahlungen aus Vorschüssen und Anzahlungen			
333	Einzahlungen aus Kapitaltransfers	0,00	10 800,00	0,00
3331	Kapitaltransferzahlungen von Trägern des öffentlichen Rechts		10 800,00	
3332	Kapitaltransferzahlungen von Beteiligungen			
3333	Kapitaltransferzahlungen von Unternehmen			
3334	Kapitaltransferzahlungen von Haushalten und Organisationen ohne Erwerbscharakter			
3335	Kapitaltransferzahlungen vom Ausland			
33	Summe Einzahlungen investive Gebarung	0,00	13 900,00	726,00
341	Auszahlungen aus der Investitionstätigkeit	35 000,00	116 600,00	32 864,36

Vertretungskörper und allgemeine Verwaltung (Gruppe 0)

MVAG	Mittelverwendungs- und aufbringungsgruppen (1. und 2. Ebene)	VA 2026	VA 2025	RA 2024
3411	Auszahlungen für den Erwerb von immateriellem Vermögen	20 000,00	15 000,00	5 384,64
3412	Auszahlungen für den Erwerb von Grundstücken und Grundstückseinrichtungen			
3413	Auszahlungen für den Erwerb von Gebäuden und Bauten			
3414	Auszahlungen für den Erwerb von technischen Anlagen, Fahrzeugen und Maschinen		33 600,00	
3415	Auszahlungen für den Erwerb von Amts-, Betriebs- und Geschäftsausstattung	15 000,00	68 000,00	27 479,72
3416	Auszahlungen für den Erwerb von Kulturgütern			
3417	Auszahlungen für den Erwerb von Beteiligungen			
3418	Auszahlungen für den Erwerb von kofinanzierten Schutzbauten			
342	Auszahlungen aus der Gewährung von Darlehen sowie gewährten Vorschüssen	0,00	0,00	0,00
3421	Auszahlungen von Darlehen an Träger des öffentlichen Rechts			
3422	Auszahlungen von Darlehen an Beteiligungen			
3423	Auszahlungen von Darlehen an Unternehmen und Haushalte			
3425	Auszahlungen von Vorschüssen und Anzahlungen			
343	Auszahlungen aus Kapitaltransfers	0,00	0,00	0,00
3431	Kapitaltransferzahlungen an Träger des öffentlichen Rechts			
3432	Kapitaltransferzahlungen an Beteiligungen			
3433	Kapitaltransferzahlungen an Unternehmen (Finanzunternehmen)			
3434	Kapitaltransferzahlungen an Haushalte und Organisationen ohne Erwerbscharakter			
3435	Kapitaltransferzahlungen an das Ausland			
34	Summe Auszahlungen investive Gebarung	35 000,00	116 600,00	32 864,36
SA2	Saldo (2) Geldfluss aus der investiven Gebarung (33 – 34)	-35 000,00	-102 700,00	-32 138,36
SA3	Saldo (3) Nettofinanzierungssaldo (Saldo 1 + Saldo 2)	-1 709 200,00	-1 765 200,00	-1 700 078,34
351	Einzahlungen aus der Aufnahme von Finanzschulden	0,00	0,00	0,00
3511	Einzahlungen aus empfangenen Darlehen von öffentlichen Körperschaften und Rechtsträgern			
3512	Einzahlungen aus empfangenen Darlehen von Beteiligungen			
3513	Einzahlungen aus empfangenen Darlehen von Unternehmen und privaten Haushalten			
3514	Einzahlungen aus Finanzschulden (Finanzunternehmen)			
3515	Einzahlungen aus Aufnahmen von Leasingverbindlichkeiten			
353	Einzahlungen infolge eines Kapitaltausches bei derivativen Finanzinstrumenten mit Grundgeschäft	0,00	0,00	0,00
3530	Einzahlungen infolge eines Kapitaltausches bei derivativen Finanzinstrumenten mit Grundgeschäft			
355	Einzahlungen aus dem Abgang von Finanzinstrumenten	0,00	0,00	0,00
3550	Einzahlungen aus dem Abgang von Finanzinstrumenten			

Vertretungskörper und allgemeine Verwaltung (Gruppe 0)

MVAG	Mittelverwendungs- und aufbringungsgruppen (1. und 2. Ebene)	VA 2026	VA 2025	RA 2024
35	Summe Einzahlungen aus der Finanzierungstätigkeit	0,00	0,00	0,00
361	Auszahlungen aus der Tilgung von Finanzschulden	113 800,00	0,00	0,00
3611	Auszahlungen aus empfangenen Darlehen von öffentlichen Körperschaften und Rechtsträgern	113 800,00		
3612	Auszahlungen aus empfangenen Darlehen von Beteiligungen			
3613	Auszahlungen aus empfangenen Darlehen von Unternehmen und privaten Haushalten			
3614	Auszahlungen aus Finanzschulden			
3615	Auszahlungen aus Rückzahlungen von Leasingverbindlichkeiten			
363	Auszahlungen infolge eines Kapitaltausches bei derivativen Finanzinstrumenten mit Grundgeschäft	0,00	0,00	0,00
3630	Auszahlungen infolge eines Kapitaltausches bei derivativen Finanzinstrumenten mit Grundgeschäft			
365	Auszahlungen für den Erwerb von Finanzinstrumenten	0,00	0,00	0,00
3650	Auszahlungen für den Erwerb von Finanzinstrumenten			
36	Summe Auszahlungen aus der Finanzierungstätigkeit	113 800,00	0,00	0,00
SA4	Saldo (4) Geldfluss aus der Finanzierungstätigkeit (35 – 36)	-113 800,00	0,00	0,00
SA5	Saldo (5) Geldfluss aus der voranschlagswirksamen Gebarung (Saldo 3 + Saldo 4)	-1 823 000,00	-1 765 200,00	-1 700 078,34

Öffentliche Ordnung und Sicherheit (Gruppe 1)

MVAG	Mittelverwendungs- und aufbringungsgruppen (1. und 2. Ebene)	VA 2026	VA 2025	RA 2024
311	Einzahlungen aus operativer Verwaltungstätigkeit	1 500,00	2 100,00	952,39
3111	Einzahlungen aus eigenen Abgaben			
3112	Einzahlungen aus Ertragsanteilen			
3113	Einzahlungen aus Gebühren			
3114	Einzahlungen aus Leistungen	1 400,00	2 000,00	885,61
3115	Einzahlungen aus Besitz und wirtschaftlicher Tätigkeit			
3116	Einzahlungen aus Veräußerung von geringwertigen Wirtschaftsgütern (GWG) und sonstige Einzahlungen	100,00	100,00	66,78
312	Einzahlungen aus Transfers	782 400,00	407 300,00	13 161,73
3121	Transferzahlungen von Trägern des öffentlichen Rechts	775 900,00	400 900,00	6 668,18
3122	Transferzahlungen von Beteiligungen			
3123	Transferzahlungen von Unternehmen (inkl. Finanzunternehmen)			
3124	Transferzahlungen von Haushalten und Organisationen ohne Erwerbscharakter	6 500,00	6 400,00	6 493,55
3125	Transferzahlungen vom Ausland			
3126	Investitions- und Tilgungszuschüsse zwischen Unternehmungen und Betrieben der Gebietskörperschaft und der Gebietskörperschaft			
313	Einzahlungen aus Finanzerträgen	1 000,00	500,00	4 091,94
3131	Einzahlungen aus Zinserträgen	1 000,00	500,00	4 091,94
3132	Einzahlungen aus Zinsen aus derivativen Finanzinstrumenten mit und ohne Grundgeschäft			
3133	Einzahlungen aus Gewinnentnahmen von marktbestimmten Betrieben			
3134	Sonstige Einzahlungen aus Finanzerträgen			
3135	Einzahlungen aus Dividenden/Gewinnausschüttungen			
31	Summe Einzahlungen operative Gebarung	784 900,00	409 900,00	18 206,06
321	Auszahlungen aus Personalaufwand	0,00	0,00	0,00
3211	Auszahlungen für Personalaufwand (Bezüge, Nebengebühren, und Mehrleistungsvergütungen)			
3212	Auszahlungen für gesetzliche und freiwillige Sozialaufwendungen			
3213	Auszahlungen aus sonstigem Personalaufwand			
322	Auszahlungen aus Sachaufwand	69 200,00	137 000,00	141 364,76
3221	Auszahlungen für Gebrauchs- und Verbrauchsgüter, Handelswaren			
3222	Auszahlungen für Verwaltungs- und Betriebsaufwand	18 300,00	17 600,00	15 276,68
3223	Auszahlungen für Leasing- und Mietaufwand		66 400,00	67 554,23
3224	Auszahlungen für Instandhaltung	33 900,00	33 700,00	15 084,63
3225	Sonstige Auszahlungen aus Sachaufwand	17 000,00	19 300,00	43 449,22
3226	Auszahlungen aus der Inanspruchnahme von Haftungen			
323	Auszahlungen aus Transfers	34 600,00	32 000,00	29 618,04
3231	Transferzahlungen an Träger des öffentlichen Rechts	2 600,00		
3232	Transferzahlungen an Beteiligungen			

Öffentliche Ordnung und Sicherheit (Gruppe 1)

MVAG	Mittelverwendungs- und aufbringungsgruppen (1. und 2. Ebene)	VA 2026	VA 2025	RA 2024
3233	Transferzahlungen an Unternehmen (inkl. Finanzunternehmen)			
3234	Transferzahlungen an Haushalte und Organisationen ohne Erwerbscharakter	32 000,00	32 000,00	29 618,04
3235	Transferzahlungen an das Ausland			
3236	Investitions- und Tilgungszuschüsse zwischen Unternehmungen und Betrieben der Gebietskörperschaft und der Gebietskörperschaft			
324	Auszahlungen aus Finanzaufwand	1 000,00	55 300,00	1 866,93
3241	Auszahlungen für Zinsen	1 000,00	55 300,00	1 866,93
3242	Auszahlungen für Zinsen aus derivativen Finanzinstrumenten mit und ohne Grundgeschäft			
3243	Auszahlungen aus Gewinnentnahmen von marktbestimmten Betrieben			
3244	Sonstige Auszahlungen aus Finanzaufwendungen			
32	Summe Auszahlungen operative Gebarung	104 800,00	224 300,00	172 849,73
SA1	Saldo (1) Geldfluss aus der operativen Gebarung (31 – 32)	680 100,00	185 600,00	-154 643,67
331	Einzahlungen aus der Investitionstätigkeit	0,00	0,00	1,00
3311	Einzahlungen aus der Veräußerung von immateriellem Vermögen			
3312	Einzahlungen aus der Veräußerung von Grundstücken und Grundstückeinrichtungen			
3313	Einzahlungen aus der Veräußerung von Gebäuden und Bauten			
3314	Einzahlungen aus der Veräußerung von technischen Anlagen, Fahrzeugen und Maschinen			1,00
3315	Einzahlungen aus der Veräußerung von Amts-, Betriebs- und Geschäftsausstattung			
3316	Einzahlungen aus der Veräußerung von Kulturgütern			
3317	Einzahlungen aus der Veräußerung von Beteiligungen			
3318	Einzahlungen aus der Veräußerung von kofinanzierten Schutzbauten			
332	Einzahlungen aus der Rückzahlung von Darlehen sowie gewährten Vorschüssen	0,00	0,00	0,00
3321	Einzahlungen aus Darlehen an Träger des öffentlichen Rechts			
3322	Einzahlungen aus Darlehen an Beteiligungen			
3323	Einzahlungen aus Darlehen an Unternehmen und Haushalte			
3325	Einzahlungen aus Vorschüssen und Anzahlungen			
333	Einzahlungen aus Kapitaltransfers	242 400,00	1 202 700,00	0,00
3331	Kapitaltransferzahlungen von Trägern des öffentlichen Rechts	242 400,00	1 202 700,00	
3332	Kapitaltransferzahlungen von Beteiligungen			
3333	Kapitaltransferzahlungen von Unternehmen			
3334	Kapitaltransferzahlungen von Haushalten und Organisationen ohne Erwerbscharakter			
3335	Kapitaltransferzahlungen vom Ausland			
33	Summe Einzahlungen investive Gebarung	242 400,00	1 202 700,00	1,00
341	Auszahlungen aus der Investitionstätigkeit	3 447 800,00	3 207 700,00	45 275,34

Öffentliche Ordnung und Sicherheit (Gruppe 1)

MVAG	Mittelverwendungs- und aufbringungsgruppen (1. und 2. Ebene)	VA 2026	VA 2025	RA 2024
3411	Auszahlungen für den Erwerb von immateriellem Vermögen			
3412	Auszahlungen für den Erwerb von Grundstücken und Grundstückseinrichtungen			
3413	Auszahlungen für den Erwerb von Gebäuden und Bauten	3 349 400,00	2 036 100,00	43 188,54
3414	Auszahlungen für den Erwerb von technischen Anlagen, Fahrzeugen und Maschinen	98 400,00	1 171 600,00	2 086,80
3415	Auszahlungen für den Erwerb von Amts-, Betriebs- und Geschäftsausstattung			
3416	Auszahlungen für den Erwerb von Kulturgütern			
3417	Auszahlungen für den Erwerb von Beteiligungen			
3418	Auszahlungen für den Erwerb von kofinanzierten Schutzbauten			
342	Auszahlungen aus der Gewährung von Darlehen sowie gewährten Vorschüssen	25 000,00	25 000,00	0,00
3421	Auszahlungen von Darlehen an Träger des öffentlichen Rechts			
3422	Auszahlungen von Darlehen an Beteiligungen			
3423	Auszahlungen von Darlehen an Unternehmen und Haushalte			
3425	Auszahlungen von Vorschüssen und Anzahlungen	25 000,00	25 000,00	
343	Auszahlungen aus Kapitaltransfers	0,00	0,00	0,00
3431	Kapitaltransferzahlungen an Träger des öffentlichen Rechts			
3432	Kapitaltransferzahlungen an Beteiligungen			
3433	Kapitaltransferzahlungen an Unternehmen (Finanzunternehmen)			
3434	Kapitaltransferzahlungen an Haushalte und Organisationen ohne Erwerbscharakter			
3435	Kapitaltransferzahlungen an das Ausland			
34	Summe Auszahlungen investive Gebarung	3 472 800,00	3 232 700,00	45 275,34
SA2	Saldo (2) Geldfluss aus der investiven Gebarung (33 – 34)	-3 230 400,00	-2 030 000,00	-45 274,34
SA3	Saldo (3) Nettofinanzierungssaldo (Saldo 1 + Saldo 2)	-2 550 300,00	-1 844 400,00	-199 918,01
351	Einzahlungen aus der Aufnahme von Finanzschulden	0,00	1 055 000,00	0,00
3511	Einzahlungen aus empfangenen Darlehen von öffentlichen Körperschaften und Rechtsträgern			
3512	Einzahlungen aus empfangenen Darlehen von Beteiligungen			
3513	Einzahlungen aus empfangenen Darlehen von Unternehmen und privaten Haushalten			
3514	Einzahlungen aus Finanzschulden (Finanzunternehmen)		1 055 000,00	
3515	Einzahlungen aus Aufnahmen von Leasingverbindlichkeiten			
353	Einzahlungen infolge eines Kapitaltausches bei derivativen Finanzinstrumenten mit Grundgeschäft	0,00	0,00	0,00
3530	Einzahlungen infolge eines Kapitaltausches bei derivativen Finanzinstrumenten mit Grundgeschäft			
355	Einzahlungen aus dem Abgang von Finanzinstrumenten	0,00	0,00	0,00
3550	Einzahlungen aus dem Abgang von Finanzinstrumenten			

Öffentliche Ordnung und Sicherheit (Gruppe 1)

MVAG	Mittelverwendungs- und aufbringungsgruppen (1. und 2. Ebene)	VA 2026	VA 2025	RA 2024
35	Summe Einzahlungen aus der Finanzierungstätigkeit	0,00	1 055 000,00	0,00
361	Auszahlungen aus der Tilgung von Finanzschulden	15 800,00	58 000,00	15 800,00
3611	Auszahlungen aus empfangenen Darlehen von öffentlichen Körperschaften und Rechtsträgern			
3612	Auszahlungen aus empfangenen Darlehen von Beteiligungen			
3613	Auszahlungen aus empfangenen Darlehen von Unternehmen und privaten Haushalten			
3614	Auszahlungen aus Finanzschulden	15 800,00	58 000,00	15 800,00
3615	Auszahlungen aus Rückzahlungen von Leasingverbindlichkeiten			
363	Auszahlungen infolge eines Kapitaltausches bei derivativen Finanzinstrumenten mit Grundgeschäft	0,00	0,00	0,00
3630	Auszahlungen infolge eines Kapitaltausches bei derivativen Finanzinstrumenten mit Grundgeschäft			
365	Auszahlungen für den Erwerb von Finanzinstrumenten	0,00	0,00	0,00
3650	Auszahlungen für den Erwerb von Finanzinstrumenten			
36	Summe Auszahlungen aus der Finanzierungstätigkeit	15 800,00	58 000,00	15 800,00
SA4	Saldo (4) Geldfluss aus der Finanzierungstätigkeit (35 – 36)	-15 800,00	997 000,00	-15 800,00
SA5	Saldo (5) Geldfluss aus der voranschlagswirksamen Gebarung (Saldo 3 + Saldo 4)	-2 566 100,00	-847 400,00	-215 718,01

Unterricht, Erziehung, Sport und Wissenschaft (Gruppe 2)

MVAG	Mittelverwendungs- und aufbringungsgruppen (1. und 2. Ebene)	VA 2026	VA 2025	RA 2024
311	Einzahlungen aus operativer Verwaltungstätigkeit	166 700,00	704 300,00	123 097,44
3111	Einzahlungen aus eigenen Abgaben			
3112	Einzahlungen aus Ertragsanteilen			
3113	Einzahlungen aus Gebühren			
3114	Einzahlungen aus Leistungen	152 600,00	159 500,00	119 330,48
3115	Einzahlungen aus Besitz und wirtschaftlicher Tätigkeit	500,00	400,00	497,21
3116	Einzahlungen aus Veräußerung von geringwertigen Wirtschaftsgütern (GWG) und sonstige Einzahlungen	13 600,00	544 400,00	3 269,75
312	Einzahlungen aus Transfers	1 266 900,00	1 207 800,00	986 996,70
3121	Transferzahlungen von Trägern des öffentlichen Rechts	1 266 900,00	1 207 800,00	986 996,70
3122	Transferzahlungen von Beteiligungen			
3123	Transferzahlungen von Unternehmen (inkl. Finanzunternehmen)			
3124	Transferzahlungen von Haushalten und Organisationen ohne Erwerbscharakter			
3125	Transferzahlungen vom Ausland			
3126	Investitions- und Tilgungszuschüsse zwischen Unternehmungen und Betrieben der Gebietskörperschaft und der Gebietskörperschaft			
313	Einzahlungen aus Finanzerträgen	3 000,00	22 500,00	7 504,17
3131	Einzahlungen aus Zinserträgen	3 000,00	22 500,00	7 504,17
3132	Einzahlungen aus Zinsen aus derivativen Finanzinstrumenten mit und ohne Grundgeschäft			
3133	Einzahlungen aus Gewinnentnahmen von marktbestimmten Betrieben			
3134	Sonstige Einzahlungen aus Finanzerträgen			
3135	Einzahlungen aus Dividenden/Gewinnausschüttungen			
31	Summe Einzahlungen operative Gebarung	1 436 600,00	1 934 600,00	1 117 598,31
321	Auszahlungen aus Personalaufwand	696 500,00	683 200,00	620 107,36
3211	Auszahlungen für Personalaufwand (Bezüge, Nebengebühren, und Mehrleistungsvergütungen)	547 400,00	543 100,00	495 519,31
3212	Auszahlungen für gesetzliche und freiwillige Sozialaufwendungen	148 800,00	139 900,00	124 573,65
3213	Auszahlungen aus sonstigem Personalaufwand	300,00	200,00	14,40
322	Auszahlungen aus Sachaufwand	753 300,00	1 165 900,00	448 447,16
3221	Auszahlungen für Gebrauchs- und Verbrauchsgüter, Handelswaren	111 900,00	107 000,00	93 753,70
3222	Auszahlungen für Verwaltungs- und Betriebsaufwand	84 200,00	129 900,00	37 438,78
3223	Auszahlungen für Leasing- und Mietaufwand	17 600,00	49 000,00	40 099,85
3224	Auszahlungen für Instandhaltung	350 000,00	654 600,00	77 192,42
3225	Sonstige Auszahlungen aus Sachaufwand	189 600,00	225 400,00	199 962,41
3226	Auszahlungen aus der Inanspruchnahme von Haftungen			
323	Auszahlungen aus Transfers	1 753 100,00	1 721 100,00	1 578 522,29
3231	Transferzahlungen an Träger des öffentlichen Rechts	1 745 100,00	1 703 600,00	1 560 834,38
3232	Transferzahlungen an Beteiligungen			

Unterricht, Erziehung, Sport und Wissenschaft (Gruppe 2)

MVAG	Mittelverwendungs- und aufbringungsgruppen (1. und 2. Ebene)	VA 2026	VA 2025	RA 2024
3233	Transferzahlungen an Unternehmen (inkl. Finanzunternehmen)			
3234	Transferzahlungen an Haushalte und Organisationen ohne Erwerbscharakter	8 000,00	17 500,00	17 687,91
3235	Transferzahlungen an das Ausland			
3236	Investitions- und Tilgungszuschüsse zwischen Unternehmungen und Betrieben der Gebietskörperschaft und der Gebietskörperschaft			
324	Auszahlungen aus Finanzaufwand	431 700,00	393 700,00	382 766,60
3241	Auszahlungen für Zinsen	431 700,00	393 700,00	382 766,60
3242	Auszahlungen für Zinsen aus derivativen Finanzinstrumenten mit und ohne Grundgeschäft			
3243	Auszahlungen aus Gewinnentnahmen von marktbestimmten Betrieben			
3244	Sonstige Auszahlungen aus Finanzaufwendungen			
32	Summe Auszahlungen operative Gebarung	3 634 600,00	3 963 900,00	3 029 843,41
SA1	Saldo (1) Geldfluss aus der operativen Gebarung (31 – 32)	-2 198 000,00	-2 029 300,00	-1 912 245,10
331	Einzahlungen aus der Investitionstätigkeit	0,00	0,00	0,00
3311	Einzahlungen aus der Veräußerung von immateriellem Vermögen			
3312	Einzahlungen aus der Veräußerung von Grundstücken und Grundstückeinrichtungen			
3313	Einzahlungen aus der Veräußerung von Gebäuden und Bauten			
3314	Einzahlungen aus der Veräußerung von technischen Anlagen, Fahrzeugen und Maschinen			
3315	Einzahlungen aus der Veräußerung von Amts-, Betriebs- und Geschäftsausstattung			
3316	Einzahlungen aus der Veräußerung von Kulturgütern			
3317	Einzahlungen aus der Veräußerung von Beteiligungen			
3318	Einzahlungen aus der Veräußerung von kofinanzierten Schutzbauten			
332	Einzahlungen aus der Rückzahlung von Darlehen sowie gewährten Vorschüssen	0,00	0,00	0,00
3321	Einzahlungen aus Darlehen an Träger des öffentlichen Rechts			
3322	Einzahlungen aus Darlehen an Beteiligungen			
3323	Einzahlungen aus Darlehen an Unternehmen und Haushalte			
3325	Einzahlungen aus Vorschüssen und Anzahlungen			
333	Einzahlungen aus Kapitaltransfers	1 198 500,00	1 021 200,00	723 881,00
3331	Kapitaltransferzahlungen von Trägern des öffentlichen Rechts	1 198 500,00	1 021 200,00	722 881,00
3332	Kapitaltransferzahlungen von Beteiligungen			
3333	Kapitaltransferzahlungen von Unternehmen			1 000,00
3334	Kapitaltransferzahlungen von Haushalten und Organisationen ohne Erwerbscharakter			
3335	Kapitaltransferzahlungen vom Ausland			
33	Summe Einzahlungen investive Gebarung	1 198 500,00	1 021 200,00	723 881,00
341	Auszahlungen aus der Investitionstätigkeit	1 148 100,00	2 271 200,00	374 450,84

Unterricht, Erziehung, Sport und Wissenschaft (Gruppe 2)

MVAG	Mittelverwendungs- und aufbringungsgruppen (1. und 2. Ebene)	VA 2026	VA 2025	RA 2024
3411	Auszahlungen für den Erwerb von immateriellem Vermögen			
3412	Auszahlungen für den Erwerb von Grundstücken und Grundstückseinrichtungen	250 000,00		
3413	Auszahlungen für den Erwerb von Gebäuden und Bauten	876 900,00	1 940 900,00	293 750,16
3414	Auszahlungen für den Erwerb von technischen Anlagen, Fahrzeugen und Maschinen			
3415	Auszahlungen für den Erwerb von Amts-, Betriebs- und Geschäftsausstattung	21 200,00	330 300,00	80 700,68
3416	Auszahlungen für den Erwerb von Kulturgütern			
3417	Auszahlungen für den Erwerb von Beteiligungen			
3418	Auszahlungen für den Erwerb von kofinanzierten Schutzbauten			
342	Auszahlungen aus der Gewährung von Darlehen sowie gewährten Vorschüssen	0,00	0,00	0,00
3421	Auszahlungen von Darlehen an Träger des öffentlichen Rechts			
3422	Auszahlungen von Darlehen an Beteiligungen			
3423	Auszahlungen von Darlehen an Unternehmen und Haushalte			
3425	Auszahlungen von Vorschüssen und Anzahlungen			
343	Auszahlungen aus Kapitaltransfers	0,00	0,00	0,00
3431	Kapitaltransferzahlungen an Träger des öffentlichen Rechts			
3432	Kapitaltransferzahlungen an Beteiligungen			
3433	Kapitaltransferzahlungen an Unternehmen (Finanzunternehmen)			
3434	Kapitaltransferzahlungen an Haushalte und Organisationen ohne Erwerbscharakter			
3435	Kapitaltransferzahlungen an das Ausland			
34	Summe Auszahlungen investive Gebarung	1 148 100,00	2 271 200,00	374 450,84
SA2	Saldo (2) Geldfluss aus der investiven Gebarung (33 – 34)	50 400,00	-1 250 000,00	349 430,16
SA3	Saldo (3) Nettofinanzierungssaldo (Saldo 1 + Saldo 2)	-2 147 600,00	-3 279 300,00	-1 562 814,94
351	Einzahlungen aus der Aufnahme von Finanzschulden	657 700,00	1 800 000,00	0,00
3511	Einzahlungen aus empfangenen Darlehen von öffentlichen Körperschaften und Rechtsträgern			
3512	Einzahlungen aus empfangenen Darlehen von Beteiligungen			
3513	Einzahlungen aus empfangenen Darlehen von Unternehmen und privaten Haushalten			
3514	Einzahlungen aus Finanzschulden (Finanzunternehmen)	657 700,00	1 800 000,00	
3515	Einzahlungen aus Aufnahmen von Leasingverbindlichkeiten			
353	Einzahlungen infolge eines Kapitaltausches bei derivativen Finanzinstrumenten mit Grundgeschäft	0,00	0,00	0,00
3530	Einzahlungen infolge eines Kapitaltausches bei derivativen Finanzinstrumenten mit Grundgeschäft			
355	Einzahlungen aus dem Abgang von Finanzinstrumenten	0,00	0,00	0,00
3550	Einzahlungen aus dem Abgang von Finanzinstrumenten			

Unterricht, Erziehung, Sport und Wissenschaft (Gruppe 2)

MVAG	Mittelverwendungs- und aufbringungsgruppen (1. und 2. Ebene)	VA 2026	VA 2025	RA 2024
35	Summe Einzahlungen aus der Finanzierungstätigkeit	657 700,00	1 800 000,00	0,00
361	Auszahlungen aus der Tilgung von Finanzschulden	720 700,00	627 100,00	565 123,20
3611	Auszahlungen aus empfangenen Darlehen von öffentlichen Körperschaften und Rechtsträgern			
3612	Auszahlungen aus empfangenen Darlehen von Beteiligungen			
3613	Auszahlungen aus empfangenen Darlehen von Unternehmen und privaten Haushalten			
3614	Auszahlungen aus Finanzschulden	720 700,00	627 100,00	565 123,20
3615	Auszahlungen aus Rückzahlungen von Leasingverbindlichkeiten			
363	Auszahlungen infolge eines Kapitaltausches bei derivativen Finanzinstrumenten mit Grundgeschäft	0,00	0,00	0,00
3630	Auszahlungen infolge eines Kapitaltausches bei derivativen Finanzinstrumenten mit Grundgeschäft			
365	Auszahlungen für den Erwerb von Finanzinstrumenten	0,00	0,00	0,00
3650	Auszahlungen für den Erwerb von Finanzinstrumenten			
36	Summe Auszahlungen aus der Finanzierungstätigkeit	720 700,00	627 100,00	565 123,20
SA4	Saldo (4) Geldfluss aus der Finanzierungstätigkeit (35 – 36)	-63 000,00	1 172 900,00	-565 123,20
SA5	Saldo (5) Geldfluss aus der voranschlagswirksamen Gebarung (Saldo 3 + Saldo 4)	-2 210 600,00	-2 106 400,00	-2 127 938,14

Kunst, Kultur und Kultus (Gruppe 3)

MVAG	Mittelverwendungs- und aufbringungsgruppen (1. und 2. Ebene)	VA 2026	VA 2025	RA 2024
311	Einzahlungen aus operativer Verwaltungstätigkeit	445 500,00	31 800,00	168 496,78
3111	Einzahlungen aus eigenen Abgaben			
3112	Einzahlungen aus Ertragsanteilen			
3113	Einzahlungen aus Gebühren			
3114	Einzahlungen aus Leistungen	421 300,00	29 900,00	145 630,20
3115	Einzahlungen aus Besitz und wirtschaftlicher Tätigkeit		100,00	
3116	Einzahlungen aus Veräußerung von geringwertigen Wirtschaftsgütern (GWG) und sonstige Einzahlungen	24 200,00	1 800,00	22 866,58
312	Einzahlungen aus Transfers	20 000,00	16 300,00	320 245,03
3121	Transferzahlungen von Trägern des öffentlichen Rechts	20 000,00	16 300,00	320 245,03
3122	Transferzahlungen von Beteiligungen			
3123	Transferzahlungen von Unternehmen (inkl. Finanzunternehmen)			
3124	Transferzahlungen von Haushalten und Organisationen ohne Erwerbscharakter			
3125	Transferzahlungen vom Ausland			
3126	Investitions- und Tilgungszuschüsse zwischen Unternehmungen und Betrieben der Gebietskörperschaft und der Gebietskörperschaft			
313	Einzahlungen aus Finanzerträgen	0,00	0,00	0,00
3131	Einzahlungen aus Zinserträgen			
3132	Einzahlungen aus Zinsen aus derivativen Finanzinstrumenten mit und ohne Grundgeschäft			
3133	Einzahlungen aus Gewinnentnahmen von marktbestimmten Betrieben			
3134	Sonstige Einzahlungen aus Finanzerträgen			
3135	Einzahlungen aus Dividenden/Gewinnausschüttungen			
31	Summe Einzahlungen operative Gebarung	465 500,00	48 100,00	488 741,81
321	Auszahlungen aus Personalaufwand	100,00	103 000,00	522 615,21
3211	Auszahlungen für Personalaufwand (Bezüge, Nebengebühren, und Mehrleistungsvergütungen)		84 600,00	399 287,51
3212	Auszahlungen für gesetzliche und freiwillige Sozialaufwendungen	100,00	18 400,00	115 642,60
3213	Auszahlungen aus sonstigem Personalaufwand			7 685,10
322	Auszahlungen aus Sachaufwand	663 400,00	309 900,00	434 321,37
3221	Auszahlungen für Gebrauchs- und Verbrauchsgüter, Handelswaren	60 700,00	63 000,00	76 618,77
3222	Auszahlungen für Verwaltungs- und Betriebsaufwand	1 200,00	3 000,00	2 463,91
3223	Auszahlungen für Leasing- und Mietaufwand	8 800,00	15 000,00	14 960,67
3224	Auszahlungen für Instandhaltung	1 000,00	1 000,00	2 033,00
3225	Sonstige Auszahlungen aus Sachaufwand	591 700,00	227 900,00	338 245,02
3226	Auszahlungen aus der Inanspruchnahme von Haftungen			
323	Auszahlungen aus Transfers	155 600,00	249 100,00	9 343,74
3231	Transferzahlungen an Träger des öffentlichen Rechts	155 100,00	248 600,00	8 943,74
3232	Transferzahlungen an Beteiligungen			

Kunst, Kultur und Kultus (Gruppe 3)

MVAG	Mittelverwendungs- und aufbringungsgruppen (1. und 2. Ebene)	VA 2026	VA 2025	RA 2024
3233	Transferzahlungen an Unternehmen (inkl. Finanzunternehmen)			
3234	Transferzahlungen an Haushalte und Organisationen ohne Erwerbscharakter	500,00	500,00	400,00
3235	Transferzahlungen an das Ausland			
3236	Investitions- und Tilgungszuschüsse zwischen Unternehmungen und Betrieben der Gebietskörperschaft und der Gebietskörperschaft			
324	Auszahlungen aus Finanzaufwand	0,00	0,00	0,00
3241	Auszahlungen für Zinsen			
3242	Auszahlungen für Zinsen aus derivativen Finanzinstrumenten mit und ohne Grundgeschäft			
3243	Auszahlungen aus Gewinnentnahmen von marktbestimmten Betrieben			
3244	Sonstige Auszahlungen aus Finanzaufwendungen			
32	Summe Auszahlungen operative Gebarung	819 100,00	662 000,00	966 280,32
SA1	Saldo (1) Geldfluss aus der operativen Gebarung (31 – 32)	-353 600,00	-613 900,00	-477 538,51
331	Einzahlungen aus der Investitionstätigkeit	0,00	0,00	0,00
3311	Einzahlungen aus der Veräußerung von immateriellem Vermögen			
3312	Einzahlungen aus der Veräußerung von Grundstücken und Grundstückeinrichtungen			
3313	Einzahlungen aus der Veräußerung von Gebäuden und Bauten			
3314	Einzahlungen aus der Veräußerung von technischen Anlagen, Fahrzeugen und Maschinen			
3315	Einzahlungen aus der Veräußerung von Amts-, Betriebs- und Geschäftsausstattung			
3316	Einzahlungen aus der Veräußerung von Kulturgütern			
3317	Einzahlungen aus der Veräußerung von Beteiligungen			
3318	Einzahlungen aus der Veräußerung von kofinanzierten Schutzbauten			
332	Einzahlungen aus der Rückzahlung von Darlehen sowie gewährten Vorschüssen	0,00	0,00	0,00
3321	Einzahlungen aus Darlehen an Träger des öffentlichen Rechts			
3322	Einzahlungen aus Darlehen an Beteiligungen			
3323	Einzahlungen aus Darlehen an Unternehmen und Haushalte			
3325	Einzahlungen aus Vorschüssen und Anzahlungen			
333	Einzahlungen aus Kapitaltransfers	0,00	0,00	0,00
3331	Kapitaltransferzahlungen von Trägern des öffentlichen Rechts			
3332	Kapitaltransferzahlungen von Beteiligungen			
3333	Kapitaltransferzahlungen von Unternehmen			
3334	Kapitaltransferzahlungen von Haushalten und Organisationen ohne Erwerbscharakter			
3335	Kapitaltransferzahlungen vom Ausland			
33	Summe Einzahlungen investive Gebarung	0,00	0,00	0,00
341	Auszahlungen aus der Investitionstätigkeit	0,00	0,00	3 755,60

Kunst, Kultur und Kultus (Gruppe 3)

MVAG	Mittelverwendungs- und aufbringungsgruppen (1. und 2. Ebene)	VA 2026	VA 2025	RA 2024
3411	Auszahlungen für den Erwerb von immateriellem Vermögen			
3412	Auszahlungen für den Erwerb von Grundstücken und Grundstückseinrichtungen			
3413	Auszahlungen für den Erwerb von Gebäuden und Bauten			
3414	Auszahlungen für den Erwerb von technischen Anlagen, Fahrzeugen und Maschinen			
3415	Auszahlungen für den Erwerb von Amts-, Betriebs- und Geschäftsausstattung			3 755,60
3416	Auszahlungen für den Erwerb von Kulturgütern			
3417	Auszahlungen für den Erwerb von Beteiligungen			
3418	Auszahlungen für den Erwerb von kofinanzierten Schutzbauten			
342	Auszahlungen aus der Gewährung von Darlehen sowie gewährten Vorschüssen	0,00	0,00	0,00
3421	Auszahlungen von Darlehen an Träger des öffentlichen Rechts			
3422	Auszahlungen von Darlehen an Beteiligungen			
3423	Auszahlungen von Darlehen an Unternehmen und Haushalte			
3425	Auszahlungen von Vorschüssen und Anzahlungen			
343	Auszahlungen aus Kapitaltransfers	20 400,00	23 200,00	22 268,23
3431	Kapitaltransferzahlungen an Träger des öffentlichen Rechts	20 400,00	23 200,00	22 268,23
3432	Kapitaltransferzahlungen an Beteiligungen			
3433	Kapitaltransferzahlungen an Unternehmen (Finanzunternehmen)			
3434	Kapitaltransferzahlungen an Haushalte und Organisationen ohne Erwerbscharakter			
3435	Kapitaltransferzahlungen an das Ausland			
34	Summe Auszahlungen investive Gebarung	20 400,00	23 200,00	26 023,83
SA2	Saldo (2) Geldfluss aus der investiven Gebarung (33 – 34)	-20 400,00	-23 200,00	-26 023,83
SA3	Saldo (3) Nettofinanzierungssaldo (Saldo 1 + Saldo 2)	-374 000,00	-637 100,00	-503 562,34
351	Einzahlungen aus der Aufnahme von Finanzschulden	0,00	0,00	0,00
3511	Einzahlungen aus empfangenen Darlehen von öffentlichen Körperschaften und Rechtsträgern			
3512	Einzahlungen aus empfangenen Darlehen von Beteiligungen			
3513	Einzahlungen aus empfangenen Darlehen von Unternehmen und privaten Haushalten			
3514	Einzahlungen aus Finanzschulden (Finanzunternehmen)			
3515	Einzahlungen aus Aufnahmen von Leasingverbindlichkeiten			
353	Einzahlungen infolge eines Kapitaltausches bei derivativen Finanzinstrumenten mit Grundgeschäft	0,00	0,00	0,00
3530	Einzahlungen infolge eines Kapitaltausches bei derivativen Finanzinstrumenten mit Grundgeschäft			
355	Einzahlungen aus dem Abgang von Finanzinstrumenten	0,00	0,00	0,00
3550	Einzahlungen aus dem Abgang von Finanzinstrumenten			

Kunst, Kultur und Kultus (Gruppe 3)

MVAG	Mittelverwendungs- und aufbringungsgruppen (1. und 2. Ebene)	VA 2026	VA 2025	RA 2024
35	Summe Einzahlungen aus der Finanzierungstätigkeit	0,00	0,00	0,00
361	Auszahlungen aus der Tilgung von Finanzschulden	0,00	0,00	0,00
3611	Auszahlungen aus empfangenen Darlehen von öffentlichen Körperschaften und Rechtsträgern			
3612	Auszahlungen aus empfangenen Darlehen von Beteiligungen			
3613	Auszahlungen aus empfangenen Darlehen von Unternehmen und privaten Haushalten			
3614	Auszahlungen aus Finanzschulden			
3615	Auszahlungen aus Rückzahlungen von Leasingverbindlichkeiten			
363	Auszahlungen infolge eines Kapitaltausches bei derivativen Finanzinstrumenten mit Grundgeschäft	0,00	0,00	0,00
3630	Auszahlungen infolge eines Kapitaltausches bei derivativen Finanzinstrumenten mit Grundgeschäft			
365	Auszahlungen für den Erwerb von Finanzinstrumenten	0,00	0,00	0,00
3650	Auszahlungen für den Erwerb von Finanzinstrumenten			
36	Summe Auszahlungen aus der Finanzierungstätigkeit	0,00	0,00	0,00
SA4	Saldo (4) Geldfluss aus der Finanzierungstätigkeit (35 – 36)	0,00	0,00	0,00
SA5	Saldo (5) Geldfluss aus der voranschlagswirksamen Gebarung (Saldo 3 + Saldo 4)	-374 000,00	-637 100,00	-503 562,34

Soziale Wohlfahrt und Wohnbauförderung (Gruppe 4)

MVAG	Mittelverwendungs- und aufbringungsgruppen (1. und 2. Ebene)	VA 2026	VA 2025	RA 2024
311	Einzahlungen aus operativer Verwaltungstätigkeit	98 600,00	77 700,00	93 352,36
3111	Einzahlungen aus eigenen Abgaben			
3112	Einzahlungen aus Ertragsanteilen			
3113	Einzahlungen aus Gebühren			
3114	Einzahlungen aus Leistungen	98 500,00	77 600,00	93 352,36
3115	Einzahlungen aus Besitz und wirtschaftlicher Tätigkeit			
3116	Einzahlungen aus Veräußerung von geringwertigen Wirtschaftsgütern (GWG) und sonstige Einzahlungen	100,00	100,00	
312	Einzahlungen aus Transfers	8 200,00	8 000,00	8 389,23
3121	Transferzahlungen von Trägern des öffentlichen Rechts	8 200,00	8 000,00	8 389,23
3122	Transferzahlungen von Beteiligungen			
3123	Transferzahlungen von Unternehmen (inkl. Finanzunternehmen)			
3124	Transferzahlungen von Haushalten und Organisationen ohne Erwerbscharakter			
3125	Transferzahlungen vom Ausland			
3126	Investitions- und Tilgungszuschüsse zwischen Unternehmungen und Betrieben der Gebietskörperschaft und der Gebietskörperschaft			
313	Einzahlungen aus Finanzerträgen	0,00	0,00	0,00
3131	Einzahlungen aus Zinserträgen			
3132	Einzahlungen aus Zinsen aus derivativen Finanzinstrumenten mit und ohne Grundgeschäft			
3133	Einzahlungen aus Gewinnentnahmen von marktbestimmten Betrieben			
3134	Sonstige Einzahlungen aus Finanzerträgen			
3135	Einzahlungen aus Dividenden/Gewinnausschüttungen			
31	Summe Einzahlungen operative Gebarung	106 800,00	85 700,00	101 741,59
321	Auszahlungen aus Personalaufwand	600,00	700,00	775,00
3211	Auszahlungen für Personalaufwand (Bezüge, Nebengebühren, und Mehrleistungsvergütungen)			
3212	Auszahlungen für gesetzliche und freiwillige Sozialaufwendungen	600,00	700,00	775,00
3213	Auszahlungen aus sonstigem Personalaufwand			
322	Auszahlungen aus Sachaufwand	103 800,00	100 300,00	101 709,71
3221	Auszahlungen für Gebrauchs- und Verbrauchsgüter, Handelswaren	79 100,00	70 600,00	70 886,42
3222	Auszahlungen für Verwaltungs- und Betriebsaufwand	2 000,00	2 000,00	1 638,03
3223	Auszahlungen für Leasing- und Mietaufwand			
3224	Auszahlungen für Instandhaltung	700,00	700,00	1 198,50
3225	Sonstige Auszahlungen aus Sachaufwand	22 000,00	27 000,00	27 986,76
3226	Auszahlungen aus der Inanspruchnahme von Haftungen			
323	Auszahlungen aus Transfers	2 078 800,00	1 940 300,00	1 728 814,76
3231	Transferzahlungen an Träger des öffentlichen Rechts	2 062 500,00	1 883 000,00	1 676 405,70
3232	Transferzahlungen an Beteiligungen			

Soziale Wohlfahrt und Wohnbauförderung (Gruppe 4)

MVAG	Mittelverwendungs- und aufbringungsgruppen (1. und 2. Ebene)	VA 2026	VA 2025	RA 2024
3233	Transferzahlungen an Unternehmen (inkl. Finanzunternehmen)			
3234	Transferzahlungen an Haushalte und Organisationen ohne Erwerbscharakter	16 300,00	57 300,00	52 409,06
3235	Transferzahlungen an das Ausland			
3236	Investitions- und Tilgungszuschüsse zwischen Unternehmungen und Betrieben der Gebietskörperschaft und der Gebietskörperschaft			
324	Auszahlungen aus Finanzaufwand	0,00	0,00	0,00
3241	Auszahlungen für Zinsen			
3242	Auszahlungen für Zinsen aus derivativen Finanzinstrumenten mit und ohne Grundgeschäft			
3243	Auszahlungen aus Gewinnentnahmen von marktbestimmten Betrieben			
3244	Sonstige Auszahlungen aus Finanzaufwendungen			
32	Summe Auszahlungen operative Gebarung	2 183 200,00	2 041 300,00	1 831 299,47
SA1	Saldo (1) Geldfluss aus der operativen Gebarung (31 – 32)	-2 076 400,00	-1 955 600,00	-1 729 557,88
331	Einzahlungen aus der Investitionstätigkeit	0,00	0,00	0,00
3311	Einzahlungen aus der Veräußerung von immateriellem Vermögen			
3312	Einzahlungen aus der Veräußerung von Grundstücken und Grundstückeinrichtungen			
3313	Einzahlungen aus der Veräußerung von Gebäuden und Bauten			
3314	Einzahlungen aus der Veräußerung von technischen Anlagen, Fahrzeugen und Maschinen			
3315	Einzahlungen aus der Veräußerung von Amts-, Betriebs- und Geschäftsausstattung			
3316	Einzahlungen aus der Veräußerung von Kulturgütern			
3317	Einzahlungen aus der Veräußerung von Beteiligungen			
3318	Einzahlungen aus der Veräußerung von kofinanzierten Schutzbauten			
332	Einzahlungen aus der Rückzahlung von Darlehen sowie gewährten Vorschüssen	0,00	0,00	0,00
3321	Einzahlungen aus Darlehen an Träger des öffentlichen Rechts			
3322	Einzahlungen aus Darlehen an Beteiligungen			
3323	Einzahlungen aus Darlehen an Unternehmen und Haushalte			
3325	Einzahlungen aus Vorschüssen und Anzahlungen			
333	Einzahlungen aus Kapitaltransfers	0,00	0,00	0,00
3331	Kapitaltransferzahlungen von Trägern des öffentlichen Rechts			
3332	Kapitaltransferzahlungen von Beteiligungen			
3333	Kapitaltransferzahlungen von Unternehmen			
3334	Kapitaltransferzahlungen von Haushalten und Organisationen ohne Erwerbscharakter			
3335	Kapitaltransferzahlungen vom Ausland			
33	Summe Einzahlungen investive Gebarung	0,00	0,00	0,00
341	Auszahlungen aus der Investitionstätigkeit	0,00	0,00	0,00

Soziale Wohlfahrt und Wohnbauförderung (Gruppe 4)

MVAG	Mittelverwendungs- und aufbringungsgruppen (1. und 2. Ebene)	VA 2026	VA 2025	RA 2024
3411	Auszahlungen für den Erwerb von immateriellem Vermögen			
3412	Auszahlungen für den Erwerb von Grundstücken und Grundstückseinrichtungen			
3413	Auszahlungen für den Erwerb von Gebäuden und Bauten			
3414	Auszahlungen für den Erwerb von technischen Anlagen, Fahrzeugen und Maschinen			
3415	Auszahlungen für den Erwerb von Amts-, Betriebs- und Geschäftsausstattung			
3416	Auszahlungen für den Erwerb von Kulturgütern			
3417	Auszahlungen für den Erwerb von Beteiligungen			
3418	Auszahlungen für den Erwerb von kofinanzierten Schutzbauten			
342	Auszahlungen aus der Gewährung von Darlehen sowie gewährten Vorschüssen	0,00	0,00	0,00
3421	Auszahlungen von Darlehen an Träger des öffentlichen Rechts			
3422	Auszahlungen von Darlehen an Beteiligungen			
3423	Auszahlungen von Darlehen an Unternehmen und Haushalte			
3425	Auszahlungen von Vorschüssen und Anzahlungen			
343	Auszahlungen aus Kapitaltransfers	0,00	0,00	0,00
3431	Kapitaltransferzahlungen an Träger des öffentlichen Rechts			
3432	Kapitaltransferzahlungen an Beteiligungen			
3433	Kapitaltransferzahlungen an Unternehmen (Finanzunternehmen)			
3434	Kapitaltransferzahlungen an Haushalte und Organisationen ohne Erwerbscharakter			
3435	Kapitaltransferzahlungen an das Ausland			
34	Summe Auszahlungen investive Gebarung	0,00	0,00	0,00
SA2	Saldo (2) Geldfluss aus der investiven Gebarung (33 – 34)	0,00	0,00	0,00
SA3	Saldo (3) Nettofinanzierungssaldo (Saldo 1 + Saldo 2)	-2 076 400,00	-1 955 600,00	-1 729 557,88
351	Einzahlungen aus der Aufnahme von Finanzschulden	0,00	0,00	0,00
3511	Einzahlungen aus empfangenen Darlehen von öffentlichen Körperschaften und Rechtsträgern			
3512	Einzahlungen aus empfangenen Darlehen von Beteiligungen			
3513	Einzahlungen aus empfangenen Darlehen von Unternehmen und privaten Haushalten			
3514	Einzahlungen aus Finanzschulden (Finanzunternehmen)			
3515	Einzahlungen aus Aufnahmen von Leasingverbindlichkeiten			
353	Einzahlungen infolge eines Kapitaltausches bei derivativen Finanzinstrumenten mit Grundgeschäft	0,00	0,00	0,00
3530	Einzahlungen infolge eines Kapitaltausches bei derivativen Finanzinstrumenten mit Grundgeschäft			
355	Einzahlungen aus dem Abgang von Finanzinstrumenten	0,00	0,00	0,00
3550	Einzahlungen aus dem Abgang von Finanzinstrumenten			

Soziale Wohlfahrt und Wohnbauförderung (Gruppe 4)

MVAG	Mittelverwendungs- und aufbringungsgruppen (1. und 2. Ebene)	VA 2026	VA 2025	RA 2024
35	Summe Einzahlungen aus der Finanzierungstätigkeit	0,00	0,00	0,00
361	Auszahlungen aus der Tilgung von Finanzschulden	0,00	0,00	0,00
3611	Auszahlungen aus empfangenen Darlehen von öffentlichen Körperschaften und Rechtsträgern			
3612	Auszahlungen aus empfangenen Darlehen von Beteiligungen			
3613	Auszahlungen aus empfangenen Darlehen von Unternehmen und privaten Haushalten			
3614	Auszahlungen aus Finanzschulden			
3615	Auszahlungen aus Rückzahlungen von Leasingverbindlichkeiten			
363	Auszahlungen infolge eines Kapitaltausches bei derivativen Finanzinstrumenten mit Grundgeschäft	0,00	0,00	0,00
3630	Auszahlungen infolge eines Kapitaltausches bei derivativen Finanzinstrumenten mit Grundgeschäft			
365	Auszahlungen für den Erwerb von Finanzinstrumenten	0,00	0,00	0,00
3650	Auszahlungen für den Erwerb von Finanzinstrumenten			
36	Summe Auszahlungen aus der Finanzierungstätigkeit	0,00	0,00	0,00
SA4	Saldo (4) Geldfluss aus der Finanzierungstätigkeit (35 – 36)	0,00	0,00	0,00
SA5	Saldo (5) Geldfluss aus der voranschlagswirksamen Gebarung (Saldo 3 + Saldo 4)	-2 076 400,00	-1 955 600,00	-1 729 557,88

Gesundheit (Gruppe 5)

MVAG	Mittelverwendungs- und aufbringungsgruppen (1. und 2. Ebene)	VA 2026	VA 2025	RA 2024
311	Einzahlungen aus operativer Verwaltungstätigkeit	700,00	700,00	775,00
3111	Einzahlungen aus eigenen Abgaben			
3112	Einzahlungen aus Ertragsanteilen			
3113	Einzahlungen aus Gebühren			
3114	Einzahlungen aus Leistungen	700,00	700,00	775,00
3115	Einzahlungen aus Besitz und wirtschaftlicher Tätigkeit			
3116	Einzahlungen aus Veräußerung von geringwertigen Wirtschaftsgütern (GWG) und sonstige Einzahlungen			
312	Einzahlungen aus Transfers	47 900,00	100,00	0,00
3121	Transferzahlungen von Trägern des öffentlichen Rechts	47 800,00		
3122	Transferzahlungen von Beteiligungen			
3123	Transferzahlungen von Unternehmen (inkl. Finanzunternehmen)			
3124	Transferzahlungen von Haushalten und Organisationen ohne Erwerbscharakter	100,00	100,00	
3125	Transferzahlungen vom Ausland			
3126	Investitions- und Tilgungszuschüsse zwischen Unternehmungen und Betrieben der Gebietskörperschaft und der Gebietskörperschaft			
313	Einzahlungen aus Finanzerträgen	0,00	0,00	0,00
3131	Einzahlungen aus Zinserträgen			
3132	Einzahlungen aus Zinsen aus derivativen Finanzinstrumenten mit und ohne Grundgeschäft			
3133	Einzahlungen aus Gewinnentnahmen von marktbestimmten Betrieben			
3134	Sonstige Einzahlungen aus Finanzerträgen			
3135	Einzahlungen aus Dividenden/Gewinnausschüttungen			
31	Summe Einzahlungen operative Gebarung	48 600,00	800,00	775,00
321	Auszahlungen aus Personalaufwand	28 000,00	26 200,00	23 997,06
3211	Auszahlungen für Personalaufwand (Bezüge, Nebengebühren, und Mehrleistungsvergütungen)			
3212	Auszahlungen für gesetzliche und freiwillige Sozialaufwendungen	28 000,00	26 200,00	23 997,06
3213	Auszahlungen aus sonstigem Personalaufwand			
322	Auszahlungen aus Sachaufwand	21 700,00	25 400,00	22 191,58
3221	Auszahlungen für Gebrauchs- und Verbrauchsgüter, Handelswaren	5 600,00	6 300,00	5 240,08
3222	Auszahlungen für Verwaltungs- und Betriebsaufwand			
3223	Auszahlungen für Leasing- und Mietaufwand			
3224	Auszahlungen für Instandhaltung			
3225	Sonstige Auszahlungen aus Sachaufwand	16 100,00	19 100,00	16 951,50
3226	Auszahlungen aus der Inanspruchnahme von Haftungen			
323	Auszahlungen aus Transfers	2 274 000,00	2 122 000,00	1 967 304,40
3231	Transferzahlungen an Träger des öffentlichen Rechts	2 246 000,00	2 085 000,00	1 958 012,26
3232	Transferzahlungen an Beteiligungen			

Gesundheit (Gruppe 5)

MVAG	Mittelverwendungs- und aufbringungsgruppen (1. und 2. Ebene)	VA 2026	VA 2025	RA 2024
3233	Transferzahlungen an Unternehmen (inkl. Finanzunternehmen)	10 000,00	34 000,00	5 492,74
3234	Transferzahlungen an Haushalte und Organisationen ohne Erwerbscharakter	18 000,00	3 000,00	3 799,40
3235	Transferzahlungen an das Ausland			
3236	Investitions- und Tilgungszuschüsse zwischen Unternehmungen und Betrieben der Gebietskörperschaft und der Gebietskörperschaft			
324	Auszahlungen aus Finanzaufwand	0,00	0,00	0,00
3241	Auszahlungen für Zinsen			
3242	Auszahlungen für Zinsen aus derivativen Finanzinstrumenten mit und ohne Grundgeschäft			
3243	Auszahlungen aus Gewinnentnahmen von marktbestimmten Betrieben			
3244	Sonstige Auszahlungen aus Finanzaufwendungen			
32	Summe Auszahlungen operative Gebarung	2 323 700,00	2 173 600,00	2 013 493,04
SA1	Saldo (1) Geldfluss aus der operativen Gebarung (31 – 32)	-2 275 100,00	-2 172 800,00	-2 012 718,04
331	Einzahlungen aus der Investitionstätigkeit	0,00	0,00	0,00
3311	Einzahlungen aus der Veräußerung von immateriellem Vermögen			
3312	Einzahlungen aus der Veräußerung von Grundstücken und Grundstückeinrichtungen			
3313	Einzahlungen aus der Veräußerung von Gebäuden und Bauten			
3314	Einzahlungen aus der Veräußerung von technischen Anlagen, Fahrzeugen und Maschinen			
3315	Einzahlungen aus der Veräußerung von Amts-, Betriebs- und Geschäftsausstattung			
3316	Einzahlungen aus der Veräußerung von Kulturgütern			
3317	Einzahlungen aus der Veräußerung von Beteiligungen			
3318	Einzahlungen aus der Veräußerung von kofinanzierten Schutzbauten			
332	Einzahlungen aus der Rückzahlung von Darlehen sowie gewährten Vorschüssen	0,00	0,00	0,00
3321	Einzahlungen aus Darlehen an Träger des öffentlichen Rechts			
3322	Einzahlungen aus Darlehen an Beteiligungen			
3323	Einzahlungen aus Darlehen an Unternehmen und Haushalte			
3325	Einzahlungen aus Vorschüssen und Anzahlungen			
333	Einzahlungen aus Kapitaltransfers	0,00	0,00	0,00
3331	Kapitaltransferzahlungen von Trägern des öffentlichen Rechts			
3332	Kapitaltransferzahlungen von Beteiligungen			
3333	Kapitaltransferzahlungen von Unternehmen			
3334	Kapitaltransferzahlungen von Haushalten und Organisationen ohne Erwerbscharakter			
3335	Kapitaltransferzahlungen vom Ausland			
33	Summe Einzahlungen investive Gebarung	0,00	0,00	0,00
341	Auszahlungen aus der Investitionstätigkeit	0,00	0,00	2 707,32

Gesundheit (Gruppe 5)

MVAG	Mittelverwendungs- und aufbringungsgruppen (1. und 2. Ebene)	VA 2026	VA 2025	RA 2024
3411	Auszahlungen für den Erwerb von immateriellem Vermögen			
3412	Auszahlungen für den Erwerb von Grundstücken und Grundstückseinrichtungen			
3413	Auszahlungen für den Erwerb von Gebäuden und Bauten			
3414	Auszahlungen für den Erwerb von technischen Anlagen, Fahrzeugen und Maschinen			
3415	Auszahlungen für den Erwerb von Amts-, Betriebs- und Geschäftsausstattung			2 707,32
3416	Auszahlungen für den Erwerb von Kulturgütern			
3417	Auszahlungen für den Erwerb von Beteiligungen			
3418	Auszahlungen für den Erwerb von kofinanzierten Schutzbauten			
342	Auszahlungen aus der Gewährung von Darlehen sowie gewährten Vorschüssen	0,00	0,00	0,00
3421	Auszahlungen von Darlehen an Träger des öffentlichen Rechts			
3422	Auszahlungen von Darlehen an Beteiligungen			
3423	Auszahlungen von Darlehen an Unternehmen und Haushalte			
3425	Auszahlungen von Vorschüssen und Anzahlungen			
343	Auszahlungen aus Kapitaltransfers	0,00	0,00	0,00
3431	Kapitaltransferzahlungen an Träger des öffentlichen Rechts			
3432	Kapitaltransferzahlungen an Beteiligungen			
3433	Kapitaltransferzahlungen an Unternehmen (Finanzunternehmen)			
3434	Kapitaltransferzahlungen an Haushalte und Organisationen ohne Erwerbscharakter			
3435	Kapitaltransferzahlungen an das Ausland			
34	Summe Auszahlungen investive Gebarung	0,00	0,00	2 707,32
SA2	Saldo (2) Geldfluss aus der investiven Gebarung (33 – 34)	0,00	0,00	-2 707,32
SA3	Saldo (3) Nettofinanzierungssaldo (Saldo 1 + Saldo 2)	-2 275 100,00	-2 172 800,00	-2 015 425,36
351	Einzahlungen aus der Aufnahme von Finanzschulden	0,00	0,00	0,00
3511	Einzahlungen aus empfangenen Darlehen von öffentlichen Körperschaften und Rechtsträgern			
3512	Einzahlungen aus empfangenen Darlehen von Beteiligungen			
3513	Einzahlungen aus empfangenen Darlehen von Unternehmen und privaten Haushalten			
3514	Einzahlungen aus Finanzschulden (Finanzunternehmen)			
3515	Einzahlungen aus Aufnahmen von Leasingverbindlichkeiten			
353	Einzahlungen infolge eines Kapitaltausches bei derivativen Finanzinstrumenten mit Grundgeschäft	0,00	0,00	0,00
3530	Einzahlungen infolge eines Kapitaltausches bei derivativen Finanzinstrumenten mit Grundgeschäft			
355	Einzahlungen aus dem Abgang von Finanzinstrumenten	0,00	0,00	0,00
3550	Einzahlungen aus dem Abgang von Finanzinstrumenten			

Gesundheit (Gruppe 5)

MVAG	Mittelverwendungs- und aufbringungsgruppen (1. und 2. Ebene)	VA 2026	VA 2025	RA 2024
35	Summe Einzahlungen aus der Finanzierungstätigkeit	0,00	0,00	0,00
361	Auszahlungen aus der Tilgung von Finanzschulden	0,00	0,00	0,00
3611	Auszahlungen aus empfangenen Darlehen von öffentlichen Körperschaften und Rechtsträgern			
3612	Auszahlungen aus empfangenen Darlehen von Beteiligungen			
3613	Auszahlungen aus empfangenen Darlehen von Unternehmen und privaten Haushalten			
3614	Auszahlungen aus Finanzschulden			
3615	Auszahlungen aus Rückzahlungen von Leasingverbindlichkeiten			
363	Auszahlungen infolge eines Kapitaltausches bei derivativen Finanzinstrumenten mit Grundgeschäft	0,00	0,00	0,00
3630	Auszahlungen infolge eines Kapitaltausches bei derivativen Finanzinstrumenten mit Grundgeschäft			
365	Auszahlungen für den Erwerb von Finanzinstrumenten	0,00	0,00	0,00
3650	Auszahlungen für den Erwerb von Finanzinstrumenten			
36	Summe Auszahlungen aus der Finanzierungstätigkeit	0,00	0,00	0,00
SA4	Saldo (4) Geldfluss aus der Finanzierungstätigkeit (35 – 36)	0,00	0,00	0,00
SA5	Saldo (5) Geldfluss aus der voranschlagswirksamen Gebarung (Saldo 3 + Saldo 4)	-2 275 100,00	-2 172 800,00	-2 015 425,36

Straßen- und Wasserbau, Verkehr (Gruppe 6)

MVAG	Mittelverwendungs- und aufbringungsgruppen (1. und 2. Ebene)	VA 2026	VA 2025	RA 2024
311	Einzahlungen aus operativer Verwaltungstätigkeit	600,00	600,00	11 347,65
3111	Einzahlungen aus eigenen Abgaben			
3112	Einzahlungen aus Ertragsanteilen			
3113	Einzahlungen aus Gebühren			
3114	Einzahlungen aus Leistungen			11 262,33
3115	Einzahlungen aus Besitz und wirtschaftlicher Tätigkeit			
3116	Einzahlungen aus Veräußerung von geringwertigen Wirtschaftsgütern (GWG) und sonstige Einzahlungen	600,00	600,00	85,32
312	Einzahlungen aus Transfers	215 000,00	173 500,00	181 381,11
3121	Transferzahlungen von Trägern des öffentlichen Rechts	150 000,00	150 000,00	150 000,00
3122	Transferzahlungen von Beteiligungen			
3123	Transferzahlungen von Unternehmen (inkl. Finanzunternehmen)			
3124	Transferzahlungen von Haushalten und Organisationen ohne Erwerbscharakter	65 000,00	23 500,00	31 381,11
3125	Transferzahlungen vom Ausland			
3126	Investitions- und Tilgungszuschüsse zwischen Unternehmungen und Betrieben der Gebietskörperschaft und der Gebietskörperschaft			
313	Einzahlungen aus Finanzerträgen	12 000,00	22 500,00	7 503,79
3131	Einzahlungen aus Zinserträgen	12 000,00	22 500,00	7 503,79
3132	Einzahlungen aus Zinsen aus derivativen Finanzinstrumenten mit und ohne Grundgeschäft			
3133	Einzahlungen aus Gewinnentnahmen von marktbestimmten Betrieben			
3134	Sonstige Einzahlungen aus Finanzerträgen			
3135	Einzahlungen aus Dividenden/Gewinnausschüttungen			
31	Summe Einzahlungen operative Gebarung	227 600,00	196 600,00	200 232,55
321	Auszahlungen aus Personalaufwand	0,00	0,00	0,00
3211	Auszahlungen für Personalaufwand (Bezüge, Nebengebühren, und Mehrleistungsvergütungen)			
3212	Auszahlungen für gesetzliche und freiwillige Sozialaufwendungen			
3213	Auszahlungen aus sonstigem Personalaufwand			
322	Auszahlungen aus Sachaufwand	357 900,00	468 200,00	273 834,56
3221	Auszahlungen für Gebrauchs- und Verbrauchsgüter, Handelswaren	17 500,00	40 000,00	4 758,56
3222	Auszahlungen für Verwaltungs- und Betriebsaufwand	8 600,00	8 900,00	20 979,34
3223	Auszahlungen für Leasing- und Mietaufwand			
3224	Auszahlungen für Instandhaltung	198 500,00	308 000,00	214 527,14
3225	Sonstige Auszahlungen aus Sachaufwand	133 300,00	111 300,00	33 569,52
3226	Auszahlungen aus der Inanspruchnahme von Haftungen			
323	Auszahlungen aus Transfers	14 700,00	23 700,00	5 702,00
3231	Transferzahlungen an Träger des öffentlichen Rechts	14 700,00	23 700,00	5 702,00
3232	Transferzahlungen an Beteiligungen			

Straßen- und Wasserbau, Verkehr (Gruppe 6)

MVAG	Mittelverwendungs- und aufbringungsgruppen (1. und 2. Ebene)	VA 2026	VA 2025	RA 2024
3233	Transferzahlungen an Unternehmen (inkl. Finanzunternehmen)			
3234	Transferzahlungen an Haushalte und Organisationen ohne Erwerbscharakter			
3235	Transferzahlungen an das Ausland			
3236	Investitions- und Tilgungszuschüsse zwischen Unternehmungen und Betrieben der Gebietskörperschaft und der Gebietskörperschaft			
324	Auszahlungen aus Finanzaufwand	36 200,00	0,00	0,00
3241	Auszahlungen für Zinsen	36 200,00		
3242	Auszahlungen für Zinsen aus derivativen Finanzinstrumenten mit und ohne Grundgeschäft			
3243	Auszahlungen aus Gewinnentnahmen von marktbestimmten Betrieben			
3244	Sonstige Auszahlungen aus Finanzaufwendungen			
32	Summe Auszahlungen operative Gebarung	408 800,00	491 900,00	279 536,56
SA1	Saldo (1) Geldfluss aus der operativen Gebarung (31 – 32)	-181 200,00	-295 300,00	-79 304,01
331	Einzahlungen aus der Investitionstätigkeit	0,00	0,00	0,00
3311	Einzahlungen aus der Veräußerung von immateriellem Vermögen			
3312	Einzahlungen aus der Veräußerung von Grundstücken und Grundstückeinrichtungen			
3313	Einzahlungen aus der Veräußerung von Gebäuden und Bauten			
3314	Einzahlungen aus der Veräußerung von technischen Anlagen, Fahrzeugen und Maschinen			
3315	Einzahlungen aus der Veräußerung von Amts-, Betriebs- und Geschäftsausstattung			
3316	Einzahlungen aus der Veräußerung von Kulturgütern			
3317	Einzahlungen aus der Veräußerung von Beteiligungen			
3318	Einzahlungen aus der Veräußerung von kofinanzierten Schutzbauten			
332	Einzahlungen aus der Rückzahlung von Darlehen sowie gewährten Vorschüssen	0,00	0,00	0,00
3321	Einzahlungen aus Darlehen an Träger des öffentlichen Rechts			
3322	Einzahlungen aus Darlehen an Beteiligungen			
3323	Einzahlungen aus Darlehen an Unternehmen und Haushalte			
3325	Einzahlungen aus Vorschüssen und Anzahlungen			
333	Einzahlungen aus Kapitaltransfers	0,00	0,00	1 256 946,95
3331	Kapitaltransferzahlungen von Trägern des öffentlichen Rechts			1 256 946,95
3332	Kapitaltransferzahlungen von Beteiligungen			
3333	Kapitaltransferzahlungen von Unternehmen			
3334	Kapitaltransferzahlungen von Haushalten und Organisationen ohne Erwerbscharakter			
3335	Kapitaltransferzahlungen vom Ausland			
33	Summe Einzahlungen investive Gebarung	0,00	0,00	1 256 946,95
341	Auszahlungen aus der Investitionstätigkeit	1 271 600,00	224 000,00	1 644 834,46

Straßen- und Wasserbau, Verkehr (Gruppe 6)

MVAG	Mittelverwendungs- und aufbringungsgruppen (1. und 2. Ebene)	VA 2026	VA 2025	RA 2024
3411	Auszahlungen für den Erwerb von immateriellem Vermögen			
3412	Auszahlungen für den Erwerb von Grundstücken und Grundstückseinrichtungen	1 209 600,00	224 000,00	395 687,51
3413	Auszahlungen für den Erwerb von Gebäuden und Bauten			
3414	Auszahlungen für den Erwerb von technischen Anlagen, Fahrzeugen und Maschinen			
3415	Auszahlungen für den Erwerb von Amts-, Betriebs- und Geschäftsausstattung	62 000,00		
3416	Auszahlungen für den Erwerb von Kulturgütern			
3417	Auszahlungen für den Erwerb von Beteiligungen			
3418	Auszahlungen für den Erwerb von kofinanzierten Schutzbauten			1 249 146,95
342	Auszahlungen aus der Gewährung von Darlehen sowie gewährten Vorschüssen	90 000,00	0,00	0,00
3421	Auszahlungen von Darlehen an Träger des öffentlichen Rechts			
3422	Auszahlungen von Darlehen an Beteiligungen			
3423	Auszahlungen von Darlehen an Unternehmen und Haushalte			
3425	Auszahlungen von Vorschüssen und Anzahlungen	90 000,00		
343	Auszahlungen aus Kapitaltransfers	0,00	0,00	0,00
3431	Kapitaltransferzahlungen an Träger des öffentlichen Rechts			
3432	Kapitaltransferzahlungen an Beteiligungen			
3433	Kapitaltransferzahlungen an Unternehmen (Finanzunternehmen)			
3434	Kapitaltransferzahlungen an Haushalte und Organisationen ohne Erwerbscharakter			
3435	Kapitaltransferzahlungen an das Ausland			
34	Summe Auszahlungen investive Gebarung	1 361 600,00	224 000,00	1 644 834,46
SA2	Saldo (2) Geldfluss aus der investiven Gebarung (33 – 34)	-1 361 600,00	-224 000,00	-387 887,51
SA3	Saldo (3) Nettofinanzierungssaldo (Saldo 1 + Saldo 2)	-1 542 800,00	-519 300,00	-467 191,52
351	Einzahlungen aus der Aufnahme von Finanzschulden	1 059 600,00	0,00	0,00
3511	Einzahlungen aus empfangenen Darlehen von öffentlichen Körperschaften und Rechtsträgern			
3512	Einzahlungen aus empfangenen Darlehen von Beteiligungen			
3513	Einzahlungen aus empfangenen Darlehen von Unternehmen und privaten Haushalten			
3514	Einzahlungen aus Finanzschulden (Finanzunternehmen)	1 059 600,00		
3515	Einzahlungen aus Aufnahmen von Leasingverbindlichkeiten			
353	Einzahlungen infolge eines Kapitaltausches bei derivativen Finanzinstrumenten mit Grundgeschäft	0,00	0,00	0,00
3530	Einzahlungen infolge eines Kapitaltausches bei derivativen Finanzinstrumenten mit Grundgeschäft			
355	Einzahlungen aus dem Abgang von Finanzinstrumenten	0,00	0,00	0,00
3550	Einzahlungen aus dem Abgang von Finanzinstrumenten			

Straßen- und Wasserbau, Verkehr (Gruppe 6)

MVAG	Mittelverwendungs- und aufbringungsgruppen (1. und 2. Ebene)	VA 2026	VA 2025	RA 2024
35	Summe Einzahlungen aus der Finanzierungstätigkeit	1 059 600,00	0,00	0,00
361	Auszahlungen aus der Tilgung von Finanzschulden	57 400,00	0,00	0,00
3611	Auszahlungen aus empfangenen Darlehen von öffentlichen Körperschaften und Rechtsträgern			
3612	Auszahlungen aus empfangenen Darlehen von Beteiligungen			
3613	Auszahlungen aus empfangenen Darlehen von Unternehmen und privaten Haushalten			
3614	Auszahlungen aus Finanzschulden	57 400,00		
3615	Auszahlungen aus Rückzahlungen von Leasingverbindlichkeiten			
363	Auszahlungen infolge eines Kapitaltausches bei derivativen Finanzinstrumenten mit Grundgeschäft	0,00	0,00	0,00
3630	Auszahlungen infolge eines Kapitaltausches bei derivativen Finanzinstrumenten mit Grundgeschäft			
365	Auszahlungen für den Erwerb von Finanzinstrumenten	0,00	0,00	0,00
3650	Auszahlungen für den Erwerb von Finanzinstrumenten			
36	Summe Auszahlungen aus der Finanzierungstätigkeit	57 400,00	0,00	0,00
SA4	Saldo (4) Geldfluss aus der Finanzierungstätigkeit (35 – 36)	1 002 200,00	0,00	0,00
SA5	Saldo (5) Geldfluss aus der voranschlagswirksamen Gebarung (Saldo 3 + Saldo 4)	-540 600,00	-519 300,00	-467 191,52

Wirtschaftsförderung (Gruppe 7)

MVAG	Mittelverwendungs- und aufbringungsgruppen (1. und 2. Ebene)	VA 2026	VA 2025	RA 2024
311	Einzahlungen aus operativer Verwaltungstätigkeit	200,00	1 200,00	10 073,88
3111	Einzahlungen aus eigenen Abgaben			
3112	Einzahlungen aus Ertragsanteilen			
3113	Einzahlungen aus Gebühren			
3114	Einzahlungen aus Leistungen			
3115	Einzahlungen aus Besitz und wirtschaftlicher Tätigkeit			3 932,40
3116	Einzahlungen aus Veräußerung von geringwertigen Wirtschaftsgütern (GWG) und sonstige Einzahlungen	200,00	1 200,00	6 141,48
312	Einzahlungen aus Transfers	8 800,00	15 200,00	27 719,00
3121	Transferzahlungen von Trägern des öffentlichen Rechts	5 200,00	12 200,00	24 075,00
3122	Transferzahlungen von Beteiligungen			
3123	Transferzahlungen von Unternehmen (inkl. Finanzunternehmen)			
3124	Transferzahlungen von Haushalten und Organisationen ohne Erwerbscharakter	3 600,00	3 000,00	3 644,00
3125	Transferzahlungen vom Ausland			
3126	Investitions- und Tilgungszuschüsse zwischen Unternehmungen und Betrieben der Gebietskörperschaft und der Gebietskörperschaft			
313	Einzahlungen aus Finanzerträgen	0,00	0,00	0,00
3131	Einzahlungen aus Zinserträgen			
3132	Einzahlungen aus Zinsen aus derivativen Finanzinstrumenten mit und ohne Grundgeschäft			
3133	Einzahlungen aus Gewinnentnahmen von marktbestimmten Betrieben			
3134	Sonstige Einzahlungen aus Finanzerträgen			
3135	Einzahlungen aus Dividenden/Gewinnausschüttungen			
31	Summe Einzahlungen operative Gebarung	9 000,00	16 400,00	37 792,88
321	Auszahlungen aus Personalaufwand	0,00	0,00	0,00
3211	Auszahlungen für Personalaufwand (Bezüge, Nebengebühren, und Mehrleistungsvergütungen)			
3212	Auszahlungen für gesetzliche und freiwillige Sozialaufwendungen			
3213	Auszahlungen aus sonstigem Personalaufwand			
322	Auszahlungen aus Sachaufwand	34 300,00	70 900,00	25 818,20
3221	Auszahlungen für Gebrauchs- und Verbrauchsgüter, Handelswaren	500,00	3 000,00	
3222	Auszahlungen für Verwaltungs- und Betriebsaufwand	5 600,00	5 500,00	1 550,73
3223	Auszahlungen für Leasing- und Mietaufwand			3 932,40
3224	Auszahlungen für Instandhaltung	8 000,00	17 000,00	7 467,15
3225	Sonstige Auszahlungen aus Sachaufwand	20 200,00	45 400,00	12 867,92
3226	Auszahlungen aus der Inanspruchnahme von Haftungen			
323	Auszahlungen aus Transfers	78 800,00	52 000,00	53 978,13
3231	Transferzahlungen an Träger des öffentlichen Rechts	6 300,00	3 000,00	3 713,00
3232	Transferzahlungen an Beteiligungen			

Wirtschaftsförderung (Gruppe 7)

MVAG	Mittelverwendungs- und aufbringungsgruppen (1. und 2. Ebene)	VA 2026	VA 2025	RA 2024
3233	Transferzahlungen an Unternehmen (inkl. Finanzunternehmen)	42 800,00	18 300,00	348,57
3234	Transferzahlungen an Haushalte und Organisationen ohne Erwerbscharakter	29 700,00	30 700,00	49 916,56
3235	Transferzahlungen an das Ausland			
3236	Investitions- und Tilgungszuschüsse zwischen Unternehmungen und Betrieben der Gebietskörperschaft und der Gebietskörperschaft			
324	Auszahlungen aus Finanzaufwand	0,00	0,00	0,00
3241	Auszahlungen für Zinsen			
3242	Auszahlungen für Zinsen aus derivativen Finanzinstrumenten mit und ohne Grundgeschäft			
3243	Auszahlungen aus Gewinnentnahmen von marktbestimmten Betrieben			
3244	Sonstige Auszahlungen aus Finanzaufwendungen			
32	Summe Auszahlungen operative Gebarung	113 100,00	122 900,00	79 796,33
SA1	Saldo (1) Geldfluss aus der operativen Gebarung (31 – 32)	-104 100,00	-106 500,00	-42 003,45
331	Einzahlungen aus der Investitionstätigkeit	0,00	0,00	0,00
3311	Einzahlungen aus der Veräußerung von immateriellem Vermögen			
3312	Einzahlungen aus der Veräußerung von Grundstücken und Grundstückeinrichtungen			
3313	Einzahlungen aus der Veräußerung von Gebäuden und Bauten			
3314	Einzahlungen aus der Veräußerung von technischen Anlagen, Fahrzeugen und Maschinen			
3315	Einzahlungen aus der Veräußerung von Amts-, Betriebs- und Geschäftsausstattung			
3316	Einzahlungen aus der Veräußerung von Kulturgütern			
3317	Einzahlungen aus der Veräußerung von Beteiligungen			
3318	Einzahlungen aus der Veräußerung von kofinanzierten Schutzbauten			
332	Einzahlungen aus der Rückzahlung von Darlehen sowie gewährten Vorschüssen	0,00	0,00	0,00
3321	Einzahlungen aus Darlehen an Träger des öffentlichen Rechts			
3322	Einzahlungen aus Darlehen an Beteiligungen			
3323	Einzahlungen aus Darlehen an Unternehmen und Haushalte			
3325	Einzahlungen aus Vorschüssen und Anzahlungen			
333	Einzahlungen aus Kapitaltransfers	55 300,00	5 300,00	4 375,00
3331	Kapitaltransferzahlungen von Trägern des öffentlichen Rechts	55 300,00	5 300,00	4 375,00
3332	Kapitaltransferzahlungen von Beteiligungen			
3333	Kapitaltransferzahlungen von Unternehmen			
3334	Kapitaltransferzahlungen von Haushalten und Organisationen ohne Erwerbscharakter			
3335	Kapitaltransferzahlungen vom Ausland			
33	Summe Einzahlungen investive Gebarung	55 300,00	5 300,00	4 375,00
341	Auszahlungen aus der Investitionstätigkeit	103 000,00	33 000,00	34 124,90

Wirtschaftsförderung (Gruppe 7)

MVAG	Mittelverwendungs- und aufbringungsgruppen (1. und 2. Ebene)	VA 2026	VA 2025	RA 2024
3411	Auszahlungen für den Erwerb von immateriellem Vermögen			
3412	Auszahlungen für den Erwerb von Grundstücken und Grundstückseinrichtungen	100 000,00	30 000,00	31 374,80
3413	Auszahlungen für den Erwerb von Gebäuden und Bauten			
3414	Auszahlungen für den Erwerb von technischen Anlagen, Fahrzeugen und Maschinen			
3415	Auszahlungen für den Erwerb von Amts-, Betriebs- und Geschäftsausstattung	3 000,00	3 000,00	2 750,10
3416	Auszahlungen für den Erwerb von Kulturgütern			
3417	Auszahlungen für den Erwerb von Beteiligungen			
3418	Auszahlungen für den Erwerb von kofinanzierten Schutzbauten			
342	Auszahlungen aus der Gewährung von Darlehen sowie gewährten Vorschüssen	0,00	0,00	0,00
3421	Auszahlungen von Darlehen an Träger des öffentlichen Rechts			
3422	Auszahlungen von Darlehen an Beteiligungen			
3423	Auszahlungen von Darlehen an Unternehmen und Haushalte			
3425	Auszahlungen von Vorschüssen und Anzahlungen			
343	Auszahlungen aus Kapitaltransfers	0,00	0,00	0,00
3431	Kapitaltransferzahlungen an Träger des öffentlichen Rechts			
3432	Kapitaltransferzahlungen an Beteiligungen			
3433	Kapitaltransferzahlungen an Unternehmen (Finanzunternehmen)			
3434	Kapitaltransferzahlungen an Haushalte und Organisationen ohne Erwerbscharakter			
3435	Kapitaltransferzahlungen an das Ausland			
34	Summe Auszahlungen investive Gebarung	103 000,00	33 000,00	34 124,90
SA2	Saldo (2) Geldfluss aus der investiven Gebarung (33 – 34)	-47 700,00	-27 700,00	-29 749,90
SA3	Saldo (3) Nettofinanzierungssaldo (Saldo 1 + Saldo 2)	-151 800,00	-134 200,00	-71 753,35
351	Einzahlungen aus der Aufnahme von Finanzschulden	0,00	0,00	0,00
3511	Einzahlungen aus empfangenen Darlehen von öffentlichen Körperschaften und Rechtsträgern			
3512	Einzahlungen aus empfangenen Darlehen von Beteiligungen			
3513	Einzahlungen aus empfangenen Darlehen von Unternehmen und privaten Haushalten			
3514	Einzahlungen aus Finanzschulden (Finanzunternehmen)			
3515	Einzahlungen aus Aufnahmen von Leasingverbindlichkeiten			
353	Einzahlungen infolge eines Kapitaltausches bei derivativen Finanzinstrumenten mit Grundgeschäft	0,00	0,00	0,00
3530	Einzahlungen infolge eines Kapitaltausches bei derivativen Finanzinstrumenten mit Grundgeschäft			
355	Einzahlungen aus dem Abgang von Finanzinstrumenten	0,00	0,00	0,00
3550	Einzahlungen aus dem Abgang von Finanzinstrumenten			

Wirtschaftsförderung (Gruppe 7)

MVAG	Mittelverwendungs- und aufbringungsgruppen (1. und 2. Ebene)	VA 2026	VA 2025	RA 2024
35	Summe Einzahlungen aus der Finanzierungstätigkeit	0,00	0,00	0,00
361	Auszahlungen aus der Tilgung von Finanzschulden	0,00	0,00	0,00
3611	Auszahlungen aus empfangenen Darlehen von öffentlichen Körperschaften und Rechtsträgern			
3612	Auszahlungen aus empfangenen Darlehen von Beteiligungen			
3613	Auszahlungen aus empfangenen Darlehen von Unternehmen und privaten Haushalten			
3614	Auszahlungen aus Finanzschulden			
3615	Auszahlungen aus Rückzahlungen von Leasingverbindlichkeiten			
363	Auszahlungen infolge eines Kapitaltausches bei derivativen Finanzinstrumenten mit Grundgeschäft	0,00	0,00	0,00
3630	Auszahlungen infolge eines Kapitaltausches bei derivativen Finanzinstrumenten mit Grundgeschäft			
365	Auszahlungen für den Erwerb von Finanzinstrumenten	0,00	0,00	0,00
3650	Auszahlungen für den Erwerb von Finanzinstrumenten			
36	Summe Auszahlungen aus der Finanzierungstätigkeit	0,00	0,00	0,00
SA4	Saldo (4) Geldfluss aus der Finanzierungstätigkeit (35 – 36)	0,00	0,00	0,00
SA5	Saldo (5) Geldfluss aus der voranschlagswirksamen Gebarung (Saldo 3 + Saldo 4)	-151 800,00	-134 200,00	-71 753,35

Dienstleistungen (Gruppe 8)

MVAG	Mittelverwendungs- und aufbringungsgruppen (1. und 2. Ebene)	VA 2026	VA 2025	RA 2024
311	Einzahlungen aus operativer Verwaltungstätigkeit	4 902 500,00	5 031 200,00	5 123 904,81
3111	Einzahlungen aus eigenen Abgaben			
3112	Einzahlungen aus Ertragsanteilen			
3113	Einzahlungen aus Gebühren	3 196 500,00	3 265 800,00	3 295 081,34
3114	Einzahlungen aus Leistungen	1 261 000,00	1 380 200,00	1 291 423,37
3115	Einzahlungen aus Besitz und wirtschaftlicher Tätigkeit	423 300,00	356 800,00	468 499,11
3116	Einzahlungen aus Veräußerung von geringwertigen Wirtschaftsgütern (GWG) und sonstige Einzahlungen	21 700,00	28 400,00	68 900,99
312	Einzahlungen aus Transfers	77 200,00	138 100,00	312 795,07
3121	Transferzahlungen von Trägern des öffentlichen Rechts	72 200,00	138 100,00	312 795,07
3122	Transferzahlungen von Beteiligungen			
3123	Transferzahlungen von Unternehmen (inkl. Finanzunternehmen)			
3124	Transferzahlungen von Haushalten und Organisationen ohne Erwerbscharakter	5 000,00		
3125	Transferzahlungen vom Ausland			
3126	Investitions- und Tilgungszuschüsse zwischen Unternehmungen und Betrieben der Gebietskörperschaft und der Gebietskörperschaft			
313	Einzahlungen aus Finanzerträgen	15 800,00	31 100,00	41 186,71
3131	Einzahlungen aus Zinserträgen	15 800,00	31 100,00	41 186,71
3132	Einzahlungen aus derivativen Finanzinstrumenten mit und ohne Grundgeschäft			
3133	Einzahlungen aus Gewinnentnahmen von marktbestimmten Betrieben			
3134	Sonstige Einzahlungen aus Finanzerträgen			
3135	Einzahlungen aus Dividenden/Gewinnausschüttungen			
31	Summe Einzahlungen operative Gebarung	4 995 500,00	5 200 400,00	5 477 886,59
321	Auszahlungen aus Personalaufwand	1 826 200,00	1 881 600,00	1 967 182,83
3211	Auszahlungen für Personalaufwand (Bezüge, Nebengebühren, und Mehrleistungsvergütungen)	1 453 300,00	1 519 500,00	1 589 552,67
3212	Auszahlungen für gesetzliche und freiwillige Sozialaufwendungen	372 400,00	361 000,00	376 918,39
3213	Auszahlungen aus sonstigem Personalaufwand	500,00	1 100,00	711,77
322	Auszahlungen aus Sachaufwand	2 844 400,00	3 054 600,00	2 378 148,72
3221	Auszahlungen für Gebrauchs- und Verbrauchsgüter, Handelswaren	234 900,00	230 400,00	182 486,99
3222	Auszahlungen für Verwaltungs- und Betriebsaufwand	325 700,00	333 300,00	183 626,75
3223	Auszahlungen für Leasing- und Mietaufwand	71 600,00	77 900,00	61 619,10
3224	Auszahlungen für Instandhaltung	1 180 300,00	1 358 500,00	842 281,70
3225	Sonstige Auszahlungen aus Sachaufwand	1 031 900,00	1 054 500,00	1 108 134,18
3226	Auszahlungen aus der Inanspruchnahme von Haftungen			
323	Auszahlungen aus Transfers	1 143 300,00	1 128 000,00	1 135 083,20
3231	Transferzahlungen an Träger des öffentlichen Rechts	1 143 300,00	1 128 000,00	1 135 083,20
3232	Transferzahlungen an Beteiligungen			

Dienstleistungen (Gruppe 8)

MVAG	Mittelverwendungs- und aufbringungsgruppen (1. und 2. Ebene)	VA 2026	VA 2025	RA 2024
3233	Transferzahlungen an Unternehmen (inkl. Finanzunternehmen)			
3234	Transferzahlungen an Haushalte und Organisationen ohne Erwerbscharakter			
3235	Transferzahlungen an das Ausland			
3236	Investitions- und Tilgungszuschüsse zwischen Unternehmungen und Betrieben der Gebietskörperschaft und der Gebietskörperschaft			
324	Auszahlungen aus Finanzaufwand	142 600,00	222 200,00	88 279,51
3241	Auszahlungen für Zinsen	142 600,00	222 200,00	88 279,51
3242	Auszahlungen für Zinsen aus derivativen Finanzinstrumenten mit und ohne Grundgeschäft			
3243	Auszahlungen aus Gewinnentnahmen von marktbestimmten Betrieben			
3244	Sonstige Auszahlungen aus Finanzaufwendungen			
32	Summe Auszahlungen operative Gebarung	5 956 500,00	6 286 400,00	5 568 694,26
SA1	Saldo (1) Geldfluss aus der operativen Gebarung (31 – 32)	-961 000,00	-1 086 000,00	-90 807,67
331	Einzahlungen aus der Investitionstätigkeit	1 540 000,00	2 500,00	9 660,00
3311	Einzahlungen aus der Veräußerung von immateriellem Vermögen			
3312	Einzahlungen aus der Veräußerung von Grundstücken und Grundstückeinrichtungen	1 540 000,00		8 160,00
3313	Einzahlungen aus der Veräußerung von Gebäuden und Bauten			
3314	Einzahlungen aus der Veräußerung von technischen Anlagen, Fahrzeugen und Maschinen		2 500,00	1 500,00
3315	Einzahlungen aus der Veräußerung von Amts-, Betriebs- und Geschäftsausstattung			
3316	Einzahlungen aus der Veräußerung von Kulturgütern			
3317	Einzahlungen aus der Veräußerung von Beteiligungen			
3318	Einzahlungen aus der Veräußerung von kofinanzierten Schutzbauten			
332	Einzahlungen aus der Rückzahlung von Darlehen sowie gewährten Vorschüssen	113 900,00	0,00	0,00
3321	Einzahlungen aus Darlehen an Träger des öffentlichen Rechts	113 900,00		
3322	Einzahlungen aus Darlehen an Beteiligungen			
3323	Einzahlungen aus Darlehen an Unternehmen und Haushalte			
3325	Einzahlungen aus Vorschüssen und Anzahlungen			
333	Einzahlungen aus Kapitaltransfers	241 500,00	223 400,00	466 359,99
3331	Kapitaltransferzahlungen von Trägern des öffentlichen Rechts	181 500,00	142 400,00	267 554,64
3332	Kapitaltransferzahlungen von Beteiligungen			
3333	Kapitaltransferzahlungen von Unternehmen			
3334	Kapitaltransferzahlungen von Haushalten und Organisationen ohne Erwerbscharakter	60 000,00	81 000,00	198 805,35
3335	Kapitaltransferzahlungen vom Ausland			
33	Summe Einzahlungen investive Gebarung	1 895 400,00	225 900,00	476 019,99
341	Auszahlungen aus der Investitionstätigkeit	3 339 900,00	4 615 600,00	1 274 733,43

Dienstleistungen (Gruppe 8)

MVAG	Mittelverwendungs- und aufbringungsgruppen (1. und 2. Ebene)	VA 2026	VA 2025	RA 2024
3411	Auszahlungen für den Erwerb von immateriellem Vermögen			
3412	Auszahlungen für den Erwerb von Grundstücken und Grundstückseinrichtungen	1 116 300,00	1 717 000,00	812 580,48
3413	Auszahlungen für den Erwerb von Gebäuden und Bauten	2 122 000,00	2 632 300,00	214 329,89
3414	Auszahlungen für den Erwerb von technischen Anlagen, Fahrzeugen und Maschinen		122 300,00	83 826,90
3415	Auszahlungen für den Erwerb von Amts-, Betriebs- und Geschäftsausstattung	101 600,00	144 000,00	163 996,16
3416	Auszahlungen für den Erwerb von Kulturgütern			
3417	Auszahlungen für den Erwerb von Beteiligungen			
3418	Auszahlungen für den Erwerb von kofinanzierten Schutzbauten			
342	Auszahlungen aus der Gewährung von Darlehen sowie gewährten Vorschüssen	0,00	17 300,00	16 652,54
3421	Auszahlungen von Darlehen an Träger des öffentlichen Rechts			
3422	Auszahlungen von Darlehen an Beteiligungen			
3423	Auszahlungen von Darlehen an Unternehmen und Haushalte		17 300,00	16 652,54
3425	Auszahlungen von Vorschüssen und Anzahlungen			
343	Auszahlungen aus Kapitaltransfers	0,00	0,00	0,00
3431	Kapitaltransferzahlungen an Träger des öffentlichen Rechts			
3432	Kapitaltransferzahlungen an Beteiligungen			
3433	Kapitaltransferzahlungen an Unternehmen (Finanzunternehmen)			
3434	Kapitaltransferzahlungen an Haushalte und Organisationen ohne Erwerbscharakter			
3435	Kapitaltransferzahlungen an das Ausland			
34	Summe Auszahlungen investive Gebarung	3 339 900,00	4 632 900,00	1 291 385,97
SA2	Saldo (2) Geldfluss aus der investiven Gebarung (33 – 34)	-1 444 500,00	-4 407 000,00	-815 365,98
SA3	Saldo (3) Nettofinanzierungssaldo (Saldo 1 + Saldo 2)	-2 405 500,00	-5 493 000,00	-906 173,65
351	Einzahlungen aus der Aufnahme von Finanzschulden	2 122 000,00	2 569 900,00	0,00
3511	Einzahlungen aus empfangenen Darlehen von öffentlichen Körperschaften und Rechtsträgern			
3512	Einzahlungen aus empfangenen Darlehen von Beteiligungen			
3513	Einzahlungen aus empfangenen Darlehen von Unternehmen und privaten Haushalten			
3514	Einzahlungen aus Finanzschulden (Finanzunternehmen)	2 122 000,00	2 569 900,00	
3515	Einzahlungen aus Aufnahmen von Leasingverbindlichkeiten			
353	Einzahlungen infolge eines Kapitaltausches bei derivativen Finanzinstrumenten mit Grundgeschäft	0,00	0,00	0,00
3530	Einzahlungen infolge eines Kapitaltausches bei derivativen Finanzinstrumenten mit Grundgeschäft			
355	Einzahlungen aus dem Abgang von Finanzinstrumenten	0,00	0,00	0,00
3550	Einzahlungen aus dem Abgang von Finanzinstrumenten			

Voranschlag 2026

Stadtgemeinde Gloggnitz

Finanzierungshaushalt Bereichsbudget 1. und 2. Ebene (Anlage 1b)**Dienstleistungen (Gruppe 8)**

MVAG	Mittelverwendungs- und aufbringungsgruppen (1. und 2. Ebene)	VA 2026	VA 2025	RA 2024
35	Summe Einzahlungen aus der Finanzierungstätigkeit	2 122 000,00	2 569 900,00	0,00
361	Auszahlungen aus der Tilgung von Finanzschulden	291 800,00	339 000,00	240 453,69
3611	Auszahlungen aus empfangenen Darlehen von öffentlichen Körperschaften und Rechtsträgern	11 100,00	27 300,00	26 522,91
3612	Auszahlungen aus empfangenen Darlehen von Beteiligungen			
3613	Auszahlungen aus empfangenen Darlehen von Unternehmen und privaten Haushalten			
3614	Auszahlungen aus Finanzschulden	280 700,00	311 700,00	213 930,78
3615	Auszahlungen aus Rückzahlungen von Leasingverbindlichkeiten			
363	Auszahlungen infolge eines Kapitaltausches bei derivativen Finanzinstrumenten mit Grundgeschäft	0,00	0,00	0,00
3630	Auszahlungen infolge eines Kapitaltausches bei derivativen Finanzinstrumenten mit Grundgeschäft			
365	Auszahlungen für den Erwerb von Finanzinstrumenten	0,00	0,00	0,00
3650	Auszahlungen für den Erwerb von Finanzinstrumenten			
36	Summe Auszahlungen aus der Finanzierungstätigkeit	291 800,00	339 000,00	240 453,69
SA4	Saldo (4) Geldfluss aus der Finanzierungstätigkeit (35 – 36)	1 830 200,00	2 230 900,00	-240 453,69
SA5	Saldo (5) Geldfluss aus der voranschlagswirksamen Gebarung (Saldo 3 + Saldo 4)	-575 300,00	-3 262 100,00	-1 146 627,34

Finanzwirtschaft (Gruppe 9)

MVAG	Mittelverwendungs- und aufbringungsgruppen (1. und 2. Ebene)	VA 2026	VA 2025	RA 2024
311	Einzahlungen aus operativer Verwaltungstätigkeit	10 145 300,00	9 502 900,00	9 949 869,45
3111	Einzahlungen aus eigenen Abgaben	3 930 000,00	3 574 600,00	3 951 221,17
3112	Einzahlungen aus Ertragsanteilen	6 208 000,00	5 921 000,00	5 969 847,59
3113	Einzahlungen aus Gebühren			
3114	Einzahlungen aus Leistungen	2 300,00	2 300,00	28 800,69
3115	Einzahlungen aus Besitz und wirtschaftlicher Tätigkeit			
3116	Einzahlungen aus Veräußerung von geringwertigen Wirtschaftsgütern (GWG) und sonstige Einzahlungen	5 000,00	5 000,00	
312	Einzahlungen aus Transfers	100 000,00	294 500,00	413 230,32
3121	Transferzahlungen von Trägern des öffentlichen Rechts	100 000,00	294 500,00	359 930,32
3122	Transferzahlungen von Beteiligungen			
3123	Transferzahlungen von Unternehmen (inkl. Finanzunternehmen)			53 300,00
3124	Transferzahlungen von Haushalten und Organisationen ohne Erwerbscharakter			
3125	Transferzahlungen vom Ausland			
3126	Investitions- und Tilgungszuschüsse zwischen Unternehmungen und Betrieben der Gebietskörperschaft und der Gebietskörperschaft			
313	Einzahlungen aus Finanzerträgen	10 500,00	10 500,00	63 292,16
3131	Einzahlungen aus Zinserträgen	10 500,00	10 500,00	63 292,16
3132	Einzahlungen aus Zinsen aus derivativen Finanzinstrumenten mit und ohne Grundgeschäft			
3133	Einzahlungen aus Gewinnentnahmen von marktbestimmten Betrieben			
3134	Sonstige Einzahlungen aus Finanzerträgen			
3135	Einzahlungen aus Dividenden/Gewinnausschüttungen			
31	Summe Einzahlungen operative Gebarung	10 255 800,00	9 807 900,00	10 426 391,93
321	Auszahlungen aus Personalaufwand	245 500,00	257 200,00	224 232,36
3211	Auszahlungen für Personalaufwand (Bezüge, Nebengebühren, und Mehrleistungsvergütungen)	195 900,00	205 300,00	178 831,49
3212	Auszahlungen für gesetzliche und freiwillige Sozialaufwendungen	49 000,00	51 300,00	44 971,34
3213	Auszahlungen aus sonstigem Personalaufwand	600,00	600,00	429,53
322	Auszahlungen aus Sachaufwand	39 500,00	122 600,00	52 831,48
3221	Auszahlungen für Gebrauchs- und Verbrauchsgüter, Handelswaren	800,00	800,00	788,33
3222	Auszahlungen für Verwaltungs- und Betriebsaufwand			
3223	Auszahlungen für Leasing- und Mietaufwand			
3224	Auszahlungen für Instandhaltung	3 500,00	4 300,00	7 223,40
3225	Sonstige Auszahlungen aus Sachaufwand	35 200,00	117 500,00	44 819,75
3226	Auszahlungen aus der Inanspruchnahme von Haftungen			
323	Auszahlungen aus Transfers	0,00	0,00	0,00
3231	Transferzahlungen an Träger des öffentlichen Rechts			
3232	Transferzahlungen an Beteiligungen			

Finanzwirtschaft (Gruppe 9)

MVAG	Mittelverwendungs- und aufbringungsgruppen (1. und 2. Ebene)	VA 2026	VA 2025	RA 2024
3233	Transferzahlungen an Unternehmen (inkl. Finanzunternehmen)			
3234	Transferzahlungen an Haushalte und Organisationen ohne Erwerbscharakter			
3235	Transferzahlungen an das Ausland			
3236	Investitions- und Tilgungszuschüsse zwischen Unternehmungen und Betrieben der Gebietskörperschaft und der Gebietskörperschaft			
324	Auszahlungen aus Finanzaufwand	12 800,00	12 600,00	12 010,87
3241	Auszahlungen für Zinsen			
3242	Auszahlungen für Zinsen aus derivativen Finanzinstrumenten mit und ohne Grundgeschäft			
3243	Auszahlungen aus Gewinnentnahmen von marktbestimmten Betrieben			
3244	Sonstige Auszahlungen aus Finanzaufwendungen	12 800,00	12 600,00	12 010,87
32	Summe Auszahlungen operative Gebarung	297 800,00	392 400,00	289 074,71
SA1	Saldo (1) Geldfluss aus der operativen Gebarung (31 – 32)	9 958 000,00	9 415 500,00	10 137 317,22
331	Einzahlungen aus der Investitionstätigkeit	0,00	0,00	0,00
3311	Einzahlungen aus der Veräußerung von immateriellem Vermögen			
3312	Einzahlungen aus der Veräußerung von Grundstücken und Grundstückeinrichtungen			
3313	Einzahlungen aus der Veräußerung von Gebäuden und Bauten			
3314	Einzahlungen aus der Veräußerung von technischen Anlagen, Fahrzeugen und Maschinen			
3315	Einzahlungen aus der Veräußerung von Amts-, Betriebs- und Geschäftsausstattung			
3316	Einzahlungen aus der Veräußerung von Kulturgütern			
3317	Einzahlungen aus der Veräußerung von Beteiligungen			
3318	Einzahlungen aus der Veräußerung von kofinanzierten Schutzbauten			
332	Einzahlungen aus der Rückzahlung von Darlehen sowie gewährten Vorschüssen	0,00	0,00	0,00
3321	Einzahlungen aus Darlehen an Träger des öffentlichen Rechts			
3322	Einzahlungen aus Darlehen an Beteiligungen			
3323	Einzahlungen aus Darlehen an Unternehmen und Haushalte			
3325	Einzahlungen aus Vorschüssen und Anzahlungen			
333	Einzahlungen aus Kapitaltransfers	0,00	0,00	0,00
3331	Kapitaltransferzahlungen von Trägern des öffentlichen Rechts			
3332	Kapitaltransferzahlungen von Beteiligungen			
3333	Kapitaltransferzahlungen von Unternehmen			
3334	Kapitaltransferzahlungen von Haushalten und Organisationen ohne Erwerbscharakter			
3335	Kapitaltransferzahlungen vom Ausland			
33	Summe Einzahlungen investive Gebarung	0,00	0,00	0,00
341	Auszahlungen aus der Investitionstätigkeit	0,00	0,00	0,00

Finanzwirtschaft (Gruppe 9)

MVAG	Mittelverwendungs- und aufbringungsgruppen (1. und 2. Ebene)	VA 2026	VA 2025	RA 2024
3411	Auszahlungen für den Erwerb von immateriellem Vermögen			
3412	Auszahlungen für den Erwerb von Grundstücken und Grundstückseinrichtungen			
3413	Auszahlungen für den Erwerb von Gebäuden und Bauten			
3414	Auszahlungen für den Erwerb von technischen Anlagen, Fahrzeugen und Maschinen			
3415	Auszahlungen für den Erwerb von Amts-, Betriebs- und Geschäftsausstattung			
3416	Auszahlungen für den Erwerb von Kulturgütern			
3417	Auszahlungen für den Erwerb von Beteiligungen			
3418	Auszahlungen für den Erwerb von kofinanzierten Schutzbauten			
342	Auszahlungen aus der Gewährung von Darlehen sowie gewährten Vorschüssen	0,00	0,00	0,00
3421	Auszahlungen von Darlehen an Träger des öffentlichen Rechts			
3422	Auszahlungen von Darlehen an Beteiligungen			
3423	Auszahlungen von Darlehen an Unternehmen und Haushalte			
3425	Auszahlungen von Vorschüssen und Anzahlungen			
343	Auszahlungen aus Kapitaltransfers	0,00	0,00	0,00
3431	Kapitaltransferzahlungen an Träger des öffentlichen Rechts			
3432	Kapitaltransferzahlungen an Beteiligungen			
3433	Kapitaltransferzahlungen an Unternehmen (Finanzunternehmen)			
3434	Kapitaltransferzahlungen an Haushalte und Organisationen ohne Erwerbscharakter			
3435	Kapitaltransferzahlungen an das Ausland			
34	Summe Auszahlungen investive Gebarung	0,00	0,00	0,00
SA2	Saldo (2) Geldfluss aus der investiven Gebarung (33 – 34)	0,00	0,00	0,00
SA3	Saldo (3) Nettofinanzierungssaldo (Saldo 1 + Saldo 2)	9 958 000,00	9 415 500,00	10 137 317,22
351	Einzahlungen aus der Aufnahme von Finanzschulden	0,00	0,00	0,00
3511	Einzahlungen aus empfangenen Darlehen von öffentlichen Körperschaften und Rechtsträgern			
3512	Einzahlungen aus empfangenen Darlehen von Beteiligungen			
3513	Einzahlungen aus empfangenen Darlehen von Unternehmen und privaten Haushalten			
3514	Einzahlungen aus Finanzschulden (Finanzunternehmen)			
3515	Einzahlungen aus Aufnahmen von Leasingverbindlichkeiten			
353	Einzahlungen infolge eines Kapitaltausches bei derivativen Finanzinstrumenten mit Grundgeschäft	0,00	0,00	0,00
3530	Einzahlungen infolge eines Kapitaltausches bei derivativen Finanzinstrumenten mit Grundgeschäft			
355	Einzahlungen aus dem Abgang von Finanzinstrumenten	0,00	0,00	0,00
3550	Einzahlungen aus dem Abgang von Finanzinstrumenten			

Finanzwirtschaft (Gruppe 9)

MVAG	Mittelverwendungs- und aufbringungsgruppen (1. und 2. Ebene)	VA 2026	VA 2025	RA 2024
35	Summe Einzahlungen aus der Finanzierungstätigkeit	0,00	0,00	0,00
361	Auszahlungen aus der Tilgung von Finanzschulden	0,00	0,00	0,00
3611	Auszahlungen aus empfangenen Darlehen von öffentlichen Körperschaften und Rechtsträgern			
3612	Auszahlungen aus empfangenen Darlehen von Beteiligungen			
3613	Auszahlungen aus empfangenen Darlehen von Unternehmen und privaten Haushalten			
3614	Auszahlungen aus Finanzschulden			
3615	Auszahlungen aus Rückzahlungen von Leasingverbindlichkeiten			
363	Auszahlungen infolge eines Kapitaltausches bei derivativen Finanzinstrumenten mit Grundgeschäft	0,00	0,00	0,00
3630	Auszahlungen infolge eines Kapitaltausches bei derivativen Finanzinstrumenten mit Grundgeschäft			
365	Auszahlungen für den Erwerb von Finanzinstrumenten	0,00	0,00	0,00
3650	Auszahlungen für den Erwerb von Finanzinstrumenten			
36	Summe Auszahlungen aus der Finanzierungstätigkeit	0,00	0,00	0,00
SA4	Saldo (4) Geldfluss aus der Finanzierungstätigkeit (35 – 36)	0,00	0,00	0,00
SA5	Saldo (5) Geldfluss aus der voranschlagswirksamen Gebarung (Saldo 3 + Saldo 4)	9 958 000,00	9 415 500,00	10 137 317,22

Ergebnis- und Finanzierungsvoranschlag Detailnachweis

		MVAG VC QU			Ergebnisvoranschlag			Finanzierungsvoranschlag		
		EH	FH		VA 2026	VA 2025	RA 2024	VA 2026	VA 2025	RA 2024
0 Vertretungskörper und allgemeine Verwaltung										
00	Gewählte Gemeindeorgane									
000	Gewählte Gemeindeorgane									
000000	Gewählte Gemeindeorgane									
Operative Gebarung										
SU 21 / 31	Summe Erträge / Einzahlungen operative Gebarung				0,00	0,00	0,00	0,00	0,00	0,00
1/000000-582110	Sonstige Dienstgeberbeiträge zur sozialen Sicherheit	2212	3212	20	18 600,00	17 800,00	17 228,59	18 600,00	17 800,00	17 228,59
1/000000-670000	Versicherungen	2222	3222	24	1 000,00	1 100,00	819,54	1 000,00	1 100,00	819,54
1/000000-721000	Bezüge D.Organe	2225	3225	22	302 600,00	303 700,00	293 361,06	302 600,00	303 700,00	293 361,06
1/000000-723000	Reisekosten u. Diäten	2225	3225	24	600,00	600,00	542,56	600,00	600,00	542,56
1/000000-757000	Schulungskosten	2234	3234	27		18 000,00	15 960,33		18 000,00	15 960,33
1/000000-760000	Pension Bgm. Dr. Cserny	2234	3234	21	33 000,00	30 500,00	31 718,04	33 000,00	30 500,00	31 718,04
SU 22 / 32	Summe Aufwendungen / Auszahlungen operative Gebarung				355 800,00	371 700,00	359 630,12	355 800,00	371 700,00	359 630,12
SA 0 / SA 1	(0) Nettoergebnis (21 - 22) / (1) Geldfluss operative Gebarung (31 – 32)				-355 800,00	-371 700,00	-359 630,12	-355 800,00	-371 700,00	-359 630,12
SA01	Saldo (01) Haushaltsrücklagen (230 - 240)				0,00	0,00	0,00	0,00	0,00	0,00
SA00	Saldo (00) Nettoergebnis nach Haushaltsrücklagen (Saldo 0 + Saldo 01)				-355 800,00	-371 700,00	-359 630,12			
Investive Gebarung										
SU 33	Summe Einzahlungen investive Gebarung							0,00	0,00	0,00
SU 34	Summe Auszahlungen investive Gebarung							0,00	0,00	0,00
SA2	Saldo (2) Geldfluss aus der Investiven Gebarung (33 – 34)							0,00	0,00	0,00
SA3	Saldo (3) Nettofinanzierungssaldo (Saldo 1 + Saldo 2)							-355 800,00	-371 700,00	-359 630,12
Finanzierungstätigkeit										
SU 35	Summe Einzahlungen aus der Finanzierungstätigkeit							0,00	0,00	0,00
SU 36	Summe Auszahlungen aus der Finanzierungstätigkeit							0,00	0,00	0,00
SA4	Saldo (4) Geldfluss aus der Finanzierungstätigkeit (35 – 36)							0,00	0,00	0,00
SA5	Saldo (5) Geldfluss aus der voranschlagswirksamen Gebarung (Saldo 3 + Saldo 4)							-355 800,00	-371 700,00	-359 630,12
01	Hauptverwaltung									
010	Zentralamt									
010000	Zentralamt									
Operative Gebarung										
2/010000+803100	Veräußerungen von technischen Anlagen, Fahrzeugen und Maschinen	2116				3 100,00				
2/010000+804000	Veräußerungen von Amts-, Betriebs- und Geschäftsausstattung	2116					726,00			

		MVAG VC QU			Ergebnisvoranschlag			Finanzierungsvoranschlag		
		EH	FH		VA 2026	VA 2025	RA 2024	VA 2026	VA 2025	RA 2024
2/010000+810200	Spenden	2114	3114	13	1 600,00	1 500,00	1 600,00	1 600,00	1 500,00	1 600,00
2/010000+816000	Verwaltungskostenersatz Schulverbände	2114	3114		51 000,00	50 800,00		51 000,00	50 800,00	
2/010000+817000	Erträge aus der Auflösung von sonstigen Rückstellungen	2117			1 100,00		9 016,91			
2/010000+823000	Zinsen Abfertigungsrücklage	2131	3131	14	500,00	500,00	2 587,13	500,00	500,00	2 587,13
2/010000+827120	Kostenersätze Bund/AMS	2116	3116	18	4 800,00	4 800,00	7 200,00	4 800,00	4 800,00	7 200,00
2/010000+829000	Sonstige Einnahmen	2116	3116	18	100,00	100,00	516,40	100,00	100,00	516,40
2/010000+871000	Kapitaltransfers aus Gemeinde-Bedarfszuweisungsmitteln	2121	3121			5 000,00			5 000,00	
SU 21 / 31	Summe Erträge / Einzahlungen operative Gebarung				59 100,00	65 800,00	21 646,44	58 000,00	62 700,00	11 903,53
1/010000-452000	Treibstoffe	2221	3221	23		600,00	215,19		600,00	215,19
1/010000-456000	Büromittel	2221	3221	23	6 600,00	6 500,00	6 701,27	6 600,00	6 500,00	6 281,94
1/010000-457000	Gesetzblätter U. Zeitschriften	2221	3221	23	2 500,00	3 000,00	2 251,98	2 500,00	3 000,00	2 251,98
1/010000-510000	Geldbezüge VB Schema I	2211	3211	20	345 600,00	300 000,00	311 780,66	345 600,00	300 000,00	311 780,66
1/010000-563100	Aufwandsentschädigung VB	2213	3213	20	700,00	1 400,00	548,35	700,00	1 400,00	548,35
1/010000-565100	Mehrleistungsvergütungen	2211	3211	20	3 000,00	4 000,00	1 952,00	3 000,00	4 000,00	1 952,00
1/010000-566100	Jubiläum VB	2212	3212	20	700,00			700,00		
1/010000-569100	Nebengebühren VB	2211	3211	20	3 100,00	2 500,00	2 905,97	3 100,00	2 500,00	2 905,97
1/010000-582000	Dgb Zum Ausgleichsfonds	2212	3212	20	12 300,00	10 500,00	11 038,52	12 300,00	10 500,00	11 038,52
1/010000-582110	Sonstige DGB für VB	2212	3212	20	67 000,00	57 500,00	57 978,78	67 000,00	57 500,00	57 978,78
1/010000-588000	Kommunalsteuer	2212	3212		400,00	400,00		400,00	400,00	
1/010000-590000	Studienbeihilfe	2212	3212	20	200,00	200,00	66,06	200,00	200,00	66,06
1/010000-591000	Dotierung von Rückstellungen für Abfertigungen	2214				4 800,00	12 500,21			
1/010000-592000	Dotierung von Rückstellungen für Jubiläumszuwendungen	2214			2 500,00	3 300,00	7 514,59			
1/010000-617000	Instandhaltung Fahrzeuge	2224	3224	24	1 000,00	1 000,00	149,68	1 000,00	1 000,00	149,68
1/010000-618000	Instandh. EDV (Wartungsverträge)	2224	3224	24	40 000,00	39 400,00	36 712,23	40 000,00	39 400,00	37 762,01
1/010000-630000	Postdienste	2222	3222	24	28 000,00	26 000,00	27 845,65	28 000,00	26 000,00	29 508,55
1/010000-631200	Kosten Internet	2222	3222	24	5 100,00	4 600,00	5 369,18	5 100,00	4 600,00	4 375,80
1/010000-670000	Versicherungen	2222	3222	24	9 000,00	10 000,00	8 558,32	9 000,00	10 000,00	8 558,32
1/010000-680000	Planmäßige Abschreibung	2226			24 200,00	24 500,00	17 242,89			
1/010000-683000	Verluste aus dem Abgang von Sachanlagen und immateriellen Vermögenswerten	2226					2 682,56			
1/010000-710000	Öffentliche Abgaben (Ausgaben), ohne Gebühren gemäß FAG	2225	3225	24	100,00	100,00	96,40	100,00	100,00	96,40
1/010000-720001	PKE Bauhof Statistische Erhebungen	2225	3225	24	1 500,00	2 000,00	1 698,24	1 500,00	2 000,00	1 698,24
1/010000-724100	Reisegebühren VB	2225	3225	24	700,00	700,00	323,23	700,00	700,00	323,23
1/010000-729000	Sonstige Ausgaben	2225	3225	24	1 500,00	1 000,00	1 615,13	1 500,00	1 000,00	1 615,13
SU 22 / 32	Summe Aufwendungen / Auszahlungen operative Gebarung				555 700,00	504 000,00	517 747,09	529 000,00	471 400,00	479 106,81

	MVAG	VC QU		Ergebnisvoranschlag			Finanzierungsvoranschlag		
		EH	FH	VA 2026	VA 2025	RA 2024	VA 2026	VA 2025	RA 2024
SA 0 / SA 1	(0) Nettoergebnis (21 - 22) / (1) Geldfluss operative Gebarung (31 - 32)			-496 600,00	-438 200,00	-496 100,65	-471 000,00	-408 700,00	-467 203,28
2/010000+894001	Entnahmen von zweckgebundenen Haushaltsrücklagen	2301		144 700,00	102 000,00	210 764,93			
1/010000-794001	Zuweisung an zweckgebundene Haushaltsrücklagen	2401		120 300,00	120 300,00	89 940,35			
SA01	Saldo (01) Haushaltsrücklagen (230 - 240)			24 400,00	-18 300,00	120 824,58	0,00	0,00	0,00
SA00	Saldo (00) Nettoergebnis nach Haushaltsrücklagen (Saldo 0 + Saldo 01)			-472 200,00	-456 500,00	-375 276,07			
Investive Gebarung									
2/010000+300000	Kapitaltransfers von Bund, Bundesfonds und Bundeskammern (KIP 2025)	3331					10 800,00		
2/010000+803100	Veräußerungen von technischen Anlagen, Fahrzeugen und Maschinen	3314					3 100,00		
2/010000+804000	Veräußerungen von Amts-, Betriebs- und Geschäftsausstattung	3315							726,00
SU 33	Summe Einzahlungen investive Gebarung						0,00	13 900,00	726,00
1/010000-040000	Fahrzeuge	3414	2 41					33 600,00	
1/010000-042600	Geschäftsausstattung (EDV)	3415	2 41				10 000,00	65 000,00	17 950,21
SU 34	Summe Auszahlungen investive Gebarung						10 000,00	98 600,00	17 950,21
SA2	Saldo (2) Geldfluss aus der Investiven Gebarung (33 - 34)						-10 000,00	-84 700,00	-17 224,21
SA3	Saldo (3) Nettofinanzierungssaldo (Saldo 1 + Saldo 2)						-481 000,00	-493 400,00	-484 427,49
Finanzierungstätigkeit									
SU 35	Summe Einzahlungen aus der Finanzierungstätigkeit						0,00	0,00	0,00
SU 36	Summe Auszahlungen aus der Finanzierungstätigkeit						0,00	0,00	0,00
SA4	Saldo (4) Geldfluss aus der Finanzierungstätigkeit (35 - 36)						0,00	0,00	0,00
SA5	Saldo (5) Geldfluss aus der voranschlagswirksamen Gebarung (Saldo 3 + Saldo 4)						-481 000,00	-493 400,00	-484 427,49
015	Pressestelle, Amtsblatt und Öffentlichkeitsarbeit								
015000	Amtsblatt								
Operative Gebarung									
2/015000+829000	Sonstige Einnahmen (Werbung)	2116	3116 18	7 500,00	2 300,00	3 200,00	7 500,00	2 300,00	3 200,00
SU 21 / 31	Summe Erträge / Einzahlungen operative Gebarung			7 500,00	2 300,00	3 200,00	7 500,00	2 300,00	3 200,00
1/015000-457000	Stadtzeitung	2221	3221 23	24 000,00	31 200,00	30 472,98	24 000,00	31 200,00	30 472,98
1/015000-728000	Homepage EDV	2225	3225 24	15 200,00	5 000,00	3 327,06	15 200,00	5 000,00	3 327,06
SU 22 / 32	Summe Aufwendungen / Auszahlungen operative Gebarung			39 200,00	36 200,00	33 800,04	39 200,00	36 200,00	33 800,04
SA 0 / SA 1	(0) Nettoergebnis (21 - 22) / (1) Geldfluss operative Gebarung (31 - 32)			-31 700,00	-33 900,00	-30 600,04	-31 700,00	-33 900,00	-30 600,04
SA01	Saldo (01) Haushaltsrücklagen (230 - 240)			0,00	0,00	0,00	0,00	0,00	0,00
SA00	Saldo (00) Nettoergebnis nach Haushaltsrücklagen (Saldo 0 + Saldo 01)			-31 700,00	-33 900,00	-30 600,04			
Investive Gebarung									
SU 33	Summe Einzahlungen investive Gebarung						0,00	0,00	0,00

	MVAG	VC QU		Ergebnisvoranschlag			Finanzierungsvoranschlag				
		EH	FH	VA 2026	VA 2025	RA 2024	VA 2026	VA 2025	RA 2024		
SU 34		Summe Auszahlungen investive Gebarung						0,00	0,00	0,00	
SA2		Saldo (2) Geldfluss aus der Investiven Gebarung (33 – 34)						0,00	0,00	0,00	
SA3		Saldo (3) Nettofinanzierungssaldo (Saldo 1 + Saldo 2)						-31 700,00	-33 900,00	-30 600,04	
Finanzierungstätigkeit											
SU 35		Summe Einzahlungen aus der Finanzierungstätigkeit						0,00	0,00	0,00	
SU 36		Summe Auszahlungen aus der Finanzierungstätigkeit						0,00	0,00	0,00	
SA4		Saldo (4) Geldfluss aus der Finanzierungstätigkeit (35 – 36)						0,00	0,00	0,00	
SA5		Saldo (5) Geldfluss aus der voranschlagswirksamen Gebarung (Saldo 3 + Saldo 4)						-31 700,00	-33 900,00	-30 600,04	
019		Repräsentation									
019000		Repräsentationen									
Operative Gebarung											
SU 21 / 31		Summe Erträge / Einzahlungen operative Gebarung			0,00	0,00	0,00	0,00	0,00	0,00	
1/019000-723200		Ausgaben d. Bürgermeisters	2225	3225	24	3 000,00	3 000,00	1 654,97	3 000,00	3 000,00	1 654,97
1/019000-723300		Ausgaben d. Gemeinderates	2225	3225	24	8 200,00	8 000,00	7 199,70	8 200,00	8 000,00	7 199,70
1/019000-723400		Ausgaben allgemein	2225	3225	24	2 000,00	2 000,00	1 101,58	2 000,00	2 000,00	1 101,58
SU 22 / 32		Summe Aufwendungen / Auszahlungen operative Gebarung			13 200,00	13 000,00	9 956,25	13 200,00	13 000,00	9 956,25	
SA 0 / SA 1		(0) Nettoergebnis (21 - 22) / (1) Geldfluss operative Gebarung (31 – 32)			-13 200,00	-13 000,00	-9 956,25	-13 200,00	-13 000,00	-9 956,25	
SA01		Saldo (01) Haushaltsrücklagen (230 - 240)			0,00	0,00	0,00	0,00	0,00	0,00	
SA00		Saldo (00) Nettoergebnis nach Haushaltsrücklagen (Saldo 0 + Saldo 01)			-13 200,00	-13 000,00	-9 956,25				
Investive Gebarung											
SU 33		Summe Einzahlungen investive Gebarung						0,00	0,00	0,00	
SU 34		Summe Auszahlungen investive Gebarung						0,00	0,00	0,00	
SA2		Saldo (2) Geldfluss aus der Investiven Gebarung (33 – 34)						0,00	0,00	0,00	
SA3		Saldo (3) Nettofinanzierungssaldo (Saldo 1 + Saldo 2)						-13 200,00	-13 000,00	-9 956,25	
Finanzierungstätigkeit											
SU 35		Summe Einzahlungen aus der Finanzierungstätigkeit						0,00	0,00	0,00	
SU 36		Summe Auszahlungen aus der Finanzierungstätigkeit						0,00	0,00	0,00	
SA4		Saldo (4) Geldfluss aus der Finanzierungstätigkeit (35 – 36)						0,00	0,00	0,00	
SA5		Saldo (5) Geldfluss aus der voranschlagswirksamen Gebarung (Saldo 3 + Saldo 4)						-13 200,00	-13 000,00	-9 956,25	
02		Hauptverwaltung									
020		Rechtsamt									
020000		Rechtsamt									
Operative Gebarung											
2/020000+816200		Kostenersätze	2114	3114	13	1 100,00	1 100,00	3 521,39	1 100,00	1 100,00	2 050,49
SU 21 / 31		Summe Erträge / Einzahlungen operative Gebarung			1 100,00	1 100,00	3 521,39	1 100,00	1 100,00	2 050,49	

		MVAG VC QU			Ergebnisvoranschlag			Finanzierungsvoranschlag		
		EH	FH		VA 2026	VA 2025	RA 2024	VA 2026	VA 2025	RA 2024
1/020000-640100	Beratungskosten	2222	3222	24	24 000,00	31 000,00	20 934,88	24 000,00	31 000,00	21 021,87
SU 22 / 32	Summe Aufwendungen / Auszahlungen operative Gebarung				24 000,00	31 000,00	20 934,88	24 000,00	31 000,00	21 021,87
SA 0 / SA 1	(0) Nettoergebnis (21 - 22) / (1) Geldfluss operative Gebarung (31 - 32)				-22 900,00	-29 900,00	-17 413,49	-22 900,00	-29 900,00	-18 971,38
SA01	Saldo (01) Haushaltsrücklagen (230 - 240)				0,00	0,00	0,00	0,00	0,00	0,00
SA00	Saldo (00) Nettoergebnis nach Haushaltsrücklagen (Saldo 0 + Saldo 01)				-22 900,00	-29 900,00	-17 413,49			
Investive Gebarung										
SU 33	Summe Einzahlungen investive Gebarung							0,00	0,00	0,00
SU 34	Summe Auszahlungen investive Gebarung							0,00	0,00	0,00
SA2	Saldo (2) Geldfluss aus der Investiven Gebarung (33 - 34)							0,00	0,00	0,00
SA3	Saldo (3) Nettofinanzierungssaldo (Saldo 1 + Saldo 2)							-22 900,00	-29 900,00	-18 971,38
Finanzierungstätigkeit										
SU 35	Summe Einzahlungen aus der Finanzierungstätigkeit							0,00	0,00	0,00
SU 36	Summe Auszahlungen aus der Finanzierungstätigkeit							0,00	0,00	0,00
SA4	Saldo (4) Geldfluss aus der Finanzierungstätigkeit (35 - 36)							0,00	0,00	0,00
SA5	Saldo (5) Geldfluss aus der voranschlagswirksamen Gebarung (Saldo 3 + Saldo 4)							-22 900,00	-29 900,00	-18 971,38
022	Standesamt									
022000	Standesamts- und Staatsbürgerschaftsverband									
Operative Gebarung										
2/022000+816200	Betriebskostenersatz StaVb.	2114	3114	13	4 400,00	4 200,00	4 100,00	4 400,00	4 200,00	4 100,00
2/022000+817000	Erträge aus der Auflösung von sonstigen Rückstellungen	2117			700,00		34 101,31			
2/022000+827000	Kostenersatz F. Ueberlassung V.Bed.	2116	3116	18	72 000,00	71 300,00	197 007,91	72 000,00	71 300,00	197 007,91
2/022000+827110	Kostenersätze AMS ATZ	2116	3116	18			23 360,80			23 360,80
SU 21 / 31	Summe Erträge / Einzahlungen operative Gebarung				77 100,00	75 500,00	258 570,02	76 400,00	75 500,00	224 468,71
1/022000-510000	Geldbezüge VB Schema I	2211	3211	20	42 500,00	40 500,00	149 915,79	42 500,00	40 500,00	149 915,79
1/022000-511000	Geldbezüge VB Schema II	2211	3211	20		5 500,00	4 985,77		5 500,00	4 985,77
1/022000-563100	Aufwandsentschädigung VB	2213	3213	20	7 500,00	7 000,00	7 368,55	7 500,00	7 000,00	7 368,55
1/022000-565100	Mehrleistungsvergütungen	2211	3211	20	7 000,00	6 500,00	10 370,59	7 000,00	6 500,00	10 370,59
1/022000-569100	Nebengebühren VB	2211	3211	20	300,00	500,00	3 011,75	300,00	500,00	3 011,75
1/022000-582000	Dgb Zum Ausgleichsfonds	2212	3212	20	2 200,00	1 600,00	1 381,17	2 200,00	1 600,00	1 381,17
1/022000-582110	Sonstige DGB für VB	2212	3212	20	11 900,00	9 100,00	19 566,43	11 900,00	9 100,00	19 566,43
1/022000-592000	Dotierung von Rückstellungen für Jubiläumszuwendungen	2214			300,00	400,00	3 399,65			
1/022000-724100	Reisegebühren VB	2225	3225	24	600,00	600,00	281,39	600,00	600,00	281,39
1/022000-752000	Verbandsbeitrag	2231	3231	26	48 600,00	50 000,00	125 782,44	48 600,00	50 000,00	125 782,44
SU 22 / 32	Summe Aufwendungen / Auszahlungen operative Gebarung				120 900,00	121 700,00	326 063,53	120 600,00	121 300,00	322 663,88
SA 0 / SA 1	(0) Nettoergebnis (21 - 22) / (1) Geldfluss operative Gebarung (31 - 32)				-43 800,00	-46 200,00	-67 493,51	-44 200,00	-45 800,00	-98 195,17
SA01	Saldo (01) Haushaltsrücklagen (230 - 240)				0,00	0,00	0,00	0,00	0,00	0,00

		MVAG VC QU			Ergebnisvoranschlag			Finanzierungsvoranschlag		
		EH	FH		VA 2026	VA 2025	RA 2024	VA 2026	VA 2025	RA 2024
SA00	Saldo (00) Nettoergebnis nach Haushaltsrücklagen (Saldo 0 + Saldo 01)				-43 800,00	-46 200,00	-67 493,51			
Investive Gebarung										
SU 33	Summe Einzahlungen investive Gebarung							0,00	0,00	0,00
SU 34	Summe Auszahlungen investive Gebarung							0,00	0,00	0,00
SA2	Saldo (2) Geldfluss aus der Investiven Gebarung (33 – 34)							0,00	0,00	0,00
SA3	Saldo (3) Nettofinanzierungssaldo (Saldo 1 + Saldo 2)							-44 200,00	-45 800,00	-98 195,17
Finanzierungstätigkeit										
SU 35	Summe Einzahlungen aus der Finanzierungstätigkeit							0,00	0,00	0,00
SU 36	Summe Auszahlungen aus der Finanzierungstätigkeit							0,00	0,00	0,00
SA4	Saldo (4) Geldfluss aus der Finanzierungstätigkeit (35 – 36)							0,00	0,00	0,00
SA5	Saldo (5) Geldfluss aus der voranschlagswirksamen Gebarung (Saldo 3 + Saldo 4)							-44 200,00	-45 800,00	-98 195,17
023	Einwohneramt									
023000	Einwohneramt									
Operative Gebarung										
SU 21 / 31	Summe Erträge / Einzahlungen operative Gebarung				0,00	0,00	0,00	0,00	0,00	0,00
1/023000-456000	Büromittel	2221	3221	23	2 500,00	2 500,00	882,59	2 500,00	2 500,00	882,59
SU 22 / 32	Summe Aufwendungen / Auszahlungen operative Gebarung				2 500,00	2 500,00	882,59	2 500,00	2 500,00	882,59
SA 0 / SA 1	(0) Nettoergebnis (21 - 22) / (1) Geldfluss operative Gebarung (31 – 32)				-2 500,00	-2 500,00	-882,59	-2 500,00	-2 500,00	-882,59
SA01	Saldo (01) Haushaltsrücklagen (230 - 240)				0,00	0,00	0,00	0,00	0,00	0,00
SA00	Saldo (00) Nettoergebnis nach Haushaltsrücklagen (Saldo 0 + Saldo 01)				-2 500,00	-2 500,00	-882,59			
Investive Gebarung										
SU 33	Summe Einzahlungen investive Gebarung							0,00	0,00	0,00
SU 34	Summe Auszahlungen investive Gebarung							0,00	0,00	0,00
SA2	Saldo (2) Geldfluss aus der Investiven Gebarung (33 – 34)							0,00	0,00	0,00
SA3	Saldo (3) Nettofinanzierungssaldo (Saldo 1 + Saldo 2)							-2 500,00	-2 500,00	-882,59
Finanzierungstätigkeit										
SU 35	Summe Einzahlungen aus der Finanzierungstätigkeit							0,00	0,00	0,00
SU 36	Summe Auszahlungen aus der Finanzierungstätigkeit							0,00	0,00	0,00
SA4	Saldo (4) Geldfluss aus der Finanzierungstätigkeit (35 – 36)							0,00	0,00	0,00
SA5	Saldo (5) Geldfluss aus der voranschlagswirksamen Gebarung (Saldo 3 + Saldo 4)							-2 500,00	-2 500,00	-882,59
024	Wahlamt									
024000	Wahlangelegenheiten									
Operative Gebarung										
2/024000+816400	Kostenbeitrag V.Land	2114	3114	13	4 000,00	5 000,00	10 067,87	4 000,00	5 000,00	10 067,87
2/024000+828000	Ersätze F.Wählerevidenz	2116	3116	18	1 000,00	1 000,00		1 000,00	1 000,00	
SU 21 / 31	Summe Erträge / Einzahlungen operative Gebarung				5 000,00	6 000,00	10 067,87	5 000,00	6 000,00	10 067,87

		MVAG VC QU			Ergebnisvoranschlag			Finanzierungsvoranschlag		
		EH	FH		VA 2026	VA 2025	RA 2024	VA 2026	VA 2025	RA 2024
1/024000-456000	Büromittel	2221	3221	23	6 000,00	7 100,00	11 314,76	6 000,00	7 100,00	11 314,76
1/024000-720001	PKE Bauhof Wahlen	2225	3225	24	1 000,00	1 800,00	2 693,76	1 000,00	1 800,00	2 693,76
1/024000-723100	Amtspauschalen F. Wahlkommission	2225	3225	24	1 000,00	14 000,00	11 424,50	1 000,00	14 000,00	11 424,50
SU 22 / 32	Summe Aufwendungen / Auszahlungen operative Gebarung				8 000,00	22 900,00	25 433,02	8 000,00	22 900,00	25 433,02
SA 0 / SA 1	(0) Nettoergebnis (21 - 22) / (1) Geldfluss operative Gebarung (31 – 32)				-3 000,00	-16 900,00	-15 365,15	-3 000,00	-16 900,00	-15 365,15
SA01	Saldo (01) Haushaltsrücklagen (230 - 240)				0,00	0,00	0,00	0,00	0,00	0,00
SA00	Saldo (00) Nettoergebnis nach Haushaltsrücklagen (Saldo 0 + Saldo 01)				-3 000,00	-16 900,00	-15 365,15			
Investive Gebarung										
SU 33	Summe Einzahlungen investive Gebarung							0,00	0,00	0,00
SU 34	Summe Auszahlungen investive Gebarung							0,00	0,00	0,00
SA2	Saldo (2) Geldfluss aus der Investiven Gebarung (33 – 34)							0,00	0,00	0,00
SA3	Saldo (3) Nettofinanzierungssaldo (Saldo 1 + Saldo 2)							-3 000,00	-16 900,00	-15 365,15
Finanzierungstätigkeit										
SU 35	Summe Einzahlungen aus der Finanzierungstätigkeit							0,00	0,00	0,00
SU 36	Summe Auszahlungen aus der Finanzierungstätigkeit							0,00	0,00	0,00
SA4	Saldo (4) Geldfluss aus der Finanzierungstätigkeit (35 – 36)							0,00	0,00	0,00
SA5	Saldo (5) Geldfluss aus der voranschlagswirksamen Gebarung (Saldo 3 + Saldo 4)							-3 000,00	-16 900,00	-15 365,15
029	Amtsgebäude									
029000	Amtsgebäude									
Operative Gebarung										
2/029000+811000	Mieten Stadtsaal	2115	3115	14	3 000,00	3 000,00	1 633,67	3 000,00	3 000,00	1 833,67
SU 21 / 31	Summe Erträge / Einzahlungen operative Gebarung				3 000,00	3 000,00	1 633,67	3 000,00	3 000,00	1 833,67
1/029000-400000	Geringwertige Wirtschaftsgüter des Anlagevermögens	2221	3221	23	8 000,00	5 000,00	5 174,33	8 000,00	5 000,00	5 754,58
1/029000-454000	Reinigungsmittel	2221	3221	23	3 100,00	3 000,00	3 148,27	3 100,00	3 000,00	3 148,27
1/029000-459000	Sonstige Verbrauchsgüter	2221	3221	23	1 100,00	1 100,00	948,42	1 100,00	1 100,00	771,91
1/029000-511000	Geldbezüge VB Schema II	2211	3211	20	25 000,00	25 000,00	23 380,44	25 000,00	25 000,00	23 380,44
1/029000-582000	Dgb Zum Ausgleichsfonds	2212	3212	20	1 000,00	1 000,00	855,07	1 000,00	1 000,00	855,07
1/029000-582110	Sonstige DGB für VB	2212	3212	20	5 600,00	5 500,00	5 002,56	5 600,00	5 500,00	5 002,56
1/029000-588000	Kommunalsteuer Stadtsaal	2212	3212		200,00	200,00		200,00	200,00	
1/029000-600000	Strom Stadtamt	2222	3222	24	10 200,00	10 000,00	2 934,82	10 200,00	10 000,00	2 934,82
1/029000-600200	Strom Stadtsaal	2222	3222	24	3 700,00	3 600,00	1 160,07	3 700,00	3 600,00	1 160,07
1/029000-600210	Gas "Neues GDZ" Stadtamt	2222	3222	24	10 200,00	10 000,00	7 111,23	10 200,00	10 000,00	7 111,23
1/029000-600300	Gas Stadtsaal	2222	3222	24	2 600,00	2 500,00	2 810,93	2 600,00	2 500,00	2 810,93
1/029000-614000	Instandhaltung d. Gebäudes	2224	3224	24	80 400,00	30 000,00	25 823,37	80 400,00	30 000,00	25 823,37
1/029000-614002	Instandhaltung Stadtsaal	2224	3224	24	75 000,00	90 000,00		75 000,00	90 000,00	
1/029000-616000	Instandhaltung von Maschinen und maschinellen Anlagen	2224	3224	24	80 000,00	600,00		80 000,00	600,00	

		MVAG		VC QU	Ergebnisvoranschlag			Finanzierungsvoranschlag		
		EH	FH		VA 2026	VA 2025	RA 2024	VA 2026	VA 2025	RA 2024
1/029000-631000	Telekommunikationsdienste	2222	3222	24	8 000,00	8 000,00	7 183,39	8 000,00	8 000,00	7 024,45
1/029000-650000	Zinsen (inneres Darlehen)	2241	3241	25	3 400,00			3 400,00		
1/029000-670000	Versicherungen	2222	3222	24	8 000,00	8 000,00	6 361,48	8 000,00	8 000,00	6 361,48
1/029000-680000	Planmäßige Abschreibung	2226			45 400,00	300,00	453,70			
1/029000-700000	Miete Stadtamt	2223	3223	24		83 000,00	81 898,24		83 000,00	81 898,24
1/029000-700002	Miete Stadtsaal	2223	3223	24		30 000,00	28 631,64		30 000,00	28 631,64
1/029000-700100	Betriebskosten Stadtamt	2223	3223	24	8 500,00	10 000,00	6 101,11	8 500,00	10 000,00	6 101,11
1/029000-700120	Betriebskosten Stadtsaal	2223	3223	24	3 900,00	3 800,00	3 041,01	3 900,00	3 800,00	3 041,01
1/029000-700200	Leasing Kopierer/Miete Datenschutzbehälter	2223	3223	24	6 800,00	6 800,00	5 690,08	6 800,00	6 800,00	5 698,64
1/029000-711000	Geb. für die Ben. von Gde.Einricht- u. -anlag. gem. FAG (Ausgabe)	2225	3225	24	7 500,00	7 500,00	7 189,94	7 500,00	7 500,00	7 189,94
1/029000-720012	PKE Bauhof Stadtamt	2225	3225	24	5 500,00	5 500,00	5 270,40	5 500,00	5 500,00	5 270,40
1/029000-720013	PKE Bauhof Stadtsaal	2225	3225	24	6 000,00	8 000,00	7 261,44	6 000,00	8 000,00	7 261,44
1/029000-728000	Entgelte für sonstige Leistungen	2225	3225	24	200,00	200,00	266,49	200,00	200,00	266,49
SU 22 / 32	Summe Aufwendungen / Auszahlungen operative Gebarung				409 300,00	358 600,00	237 698,43	363 900,00	358 300,00	237 498,09
SA 0 / SA 1	(0) Nettoergebnis (21 - 22) / (1) Geldfluss operative Gebarung (31 – 32)				-406 300,00	-355 600,00	-236 064,76	-360 900,00	-355 300,00	-235 664,42
SA01	Saldo (01) Haushaltsrücklagen (230 - 240)				0,00	0,00	0,00	0,00	0,00	0,00
SA00	Saldo (00) Nettoergebnis nach Haushaltsrücklagen (Saldo 0 + Saldo 01)				-406 300,00	-355 600,00	-236 064,76			
Investive Gebarung										
SU 33	Summe Einzahlungen investive Gebarung							0,00	0,00	0,00
1/029000-042000	Amtsausstattung (groß)		3415	2 41				5 000,00	3 000,00	9 529,51
SU 34	Summe Auszahlungen investive Gebarung							5 000,00	3 000,00	9 529,51
SA2	Saldo (2) Geldfluss aus der Investiven Gebarung (33 – 34)							-5 000,00	-3 000,00	-9 529,51
SA3	Saldo (3) Nettofinanzierungssaldo (Saldo 1 + Saldo 2)							-365 900,00	-358 300,00	-245 193,93
Finanzierungstätigkeit										
SU 35	Summe Einzahlungen aus der Finanzierungstätigkeit							0,00	0,00	0,00
1/029000-336000	Tilgung (inneres Darlehen)		3611					113 800,00		
SU 36	Summe Auszahlungen aus der Finanzierungstätigkeit							113 800,00	0,00	0,00
SA4	Saldo (4) Geldfluss aus der Finanzierungstätigkeit (35 – 36)							-113 800,00	0,00	0,00
SA5	Saldo (5) Geldfluss aus der voranschlagswirksamen Gebarung (Saldo 3 + Saldo 4)							-479 700,00	-358 300,00	-245 193,93

		MVAG VC QU			Ergebnisvoranschlag			Finanzierungsvoranschlag		
		EH	FH		VA 2026	VA 2025	RA 2024	VA 2026	VA 2025	RA 2024
03	Bauverwaltung									
030	Bauamt									
030000	Bauamt									
Operative Gebarung										
2/030000+817000	Erträge aus der Auflösung von sonstigen Rückstellungen	2117			1 400,00					
SU 21 / 31	Summe Erträge / Einzahlungen operative Gebarung				1 400,00	0,00	0,00	0,00	0,00	0,00
1/030000-400000	Geringwertige Wirtschaftsgüter (GWG)	2221	3221	23	700,00	700,00	758,12	700,00	700,00	758,12
1/030000-456000	Büromittel	2221	3221	23	700,00	700,00	733,44	700,00	700,00	733,44
1/030000-510000	Geldbezüge VB Schema I	2211	3211	20	120 500,00	145 000,00	112 350,47	120 500,00	145 000,00	112 350,47
1/030000-565100	Mehrleistungsvergütungen	2211	3211	20	2 000,00	2 000,00	2 384,45	2 000,00	2 000,00	2 384,45
1/030000-582000	Dgb Zum Ausgleichsfonds	2212	3212	20	3 100,00	3 300,00	2 881,89	3 100,00	3 300,00	2 881,89
1/030000-582110	Sonstige DGB für VB	2212	3212	20	26 400,00	26 500,00	24 514,79	26 400,00	26 500,00	24 514,79
1/030000-592000	Dotierung von Rückstellungen für Jubiläumszuwendungen	2214			1 200,00	1 400,00	2 385,30			
1/030000-618000	Instandh. EDV (Wartungsverträge)	2224	3224	24	10 500,00	10 600,00	13 538,57	10 500,00	10 600,00	13 538,57
1/030000-631000	Telekommunikationsdienste	2222	3222	24	200,00	100,00	158,09	200,00	100,00	158,09
1/030000-724100	Reisegebühren VB	2225	3225	24	500,00	500,00	133,09	500,00	500,00	133,09
SU 22 / 32	Summe Aufwendungen / Auszahlungen operative Gebarung				165 800,00	190 800,00	159 838,21	164 600,00	189 400,00	157 452,91
SA 0 / SA 1	(0) Nettoergebnis (21 - 22) / (1) Geldfluss operative Gebarung (31 – 32)				-164 400,00	-190 800,00	-159 838,21	-164 600,00	-189 400,00	-157 452,91
SA01	Saldo (01) Haushaltsrücklagen (230 - 240)				0,00	0,00	0,00	0,00	0,00	0,00
SA00	Saldo (00) Nettoergebnis nach Haushaltsrücklagen (Saldo 0 + Saldo 01)				-164 400,00	-190 800,00	-159 838,21			
Investive Gebarung										
SU 33	Summe Einzahlungen investive Gebarung							0,00	0,00	0,00
SU 34	Summe Auszahlungen investive Gebarung							0,00	0,00	0,00
SA2	Saldo (2) Geldfluss aus der Investiven Gebarung (33 – 34)							0,00	0,00	0,00
SA3	Saldo (3) Nettofinanzierungssaldo (Saldo 1 + Saldo 2)							-164 600,00	-189 400,00	-157 452,91
Finanzierungstätigkeit										
SU 35	Summe Einzahlungen aus der Finanzierungstätigkeit							0,00	0,00	0,00
SU 36	Summe Auszahlungen aus der Finanzierungstätigkeit							0,00	0,00	0,00
SA4	Saldo (4) Geldfluss aus der Finanzierungstätigkeit (35 – 36)							0,00	0,00	0,00
SA5	Saldo (5) Geldfluss aus der voranschlagswirksamen Gebarung (Saldo 3 + Saldo 4)							-164 600,00	-189 400,00	-157 452,91
031	Amt für Raumordnung und Raumplanung									
031000	Raumordnung und Raumplanung									
Operative Gebarung										
SU 21 / 31	Summe Erträge / Einzahlungen operative Gebarung				0,00	0,00	0,00	0,00	0,00	0,00

		MVAG		VC QU	Ergebnisvoranschlag			Finanzierungsvoranschlag		
		EH	FH		VA 2026	VA 2025	RA 2024	VA 2026	VA 2025	RA 2024
1/031000-680000	Planmäßige Abschreibung		2226		900,00	900,00	886,79			
SU 22 / 32	Summe Aufwendungen / Auszahlungen operative Gebarung				900,00	900,00	886,79	0,00	0,00	0,00
SA 0 / SA 1	(0) Nettoergebnis (21 - 22) / (1) Geldfluss operative Gebarung (31 – 32)				-900,00	-900,00	-886,79	0,00	0,00	0,00
SA01	Saldo (01) Haushaltsrücklagen (230 - 240)				0,00	0,00	0,00	0,00	0,00	0,00
SA00	Saldo (00) Nettoergebnis nach Haushaltsrücklagen (Saldo 0 + Saldo 01)				-900,00	-900,00	-886,79			
Investive Gebarung										
SU 33	Summe Einzahlungen investive Gebarung							0,00	0,00	0,00
1/031000-070000	Flächenwidmungsplan		3411	2				20 000,00	15 000,00	5 384,64
SU 34	Summe Auszahlungen investive Gebarung							20 000,00	15 000,00	5 384,64
SA2	Saldo (2) Geldfluss aus der Investiven Gebarung (33 – 34)							-20 000,00	-15 000,00	-5 384,64
SA3	Saldo (3) Nettofinanzierungssaldo (Saldo 1 + Saldo 2)							-20 000,00	-15 000,00	-5 384,64
Finanzierungstätigkeit										
SU 35	Summe Einzahlungen aus der Finanzierungstätigkeit							0,00	0,00	0,00
SU 36	Summe Auszahlungen aus der Finanzierungstätigkeit							0,00	0,00	0,00
SA4	Saldo (4) Geldfluss aus der Finanzierungstätigkeit (35 – 36)							0,00	0,00	0,00
SA5	Saldo (5) Geldfluss aus der voranschlagswirksamen Gebarung (Saldo 3 + Saldo 4)							-20 000,00	-15 000,00	-5 384,64
032	Vermessungsamt									
032000	Vermessungswesen									
Operative Gebarung										
2/032000+816030	Ersatz Kosten Zivilgeometer		2114	3114	13	100,00	100,00	100,00	100,00	
SU 21 / 31	Summe Erträge / Einzahlungen operative Gebarung					100,00	100,00	0,00	100,00	100,00
1/032000-728800	Kosten für Zivilgeometer		2225	3225	24	4 100,00	4 000,00	885,61	4 100,00	4 000,00
SU 22 / 32	Summe Aufwendungen / Auszahlungen operative Gebarung					4 100,00	4 000,00	885,61	4 100,00	4 000,00
SA 0 / SA 1	(0) Nettoergebnis (21 - 22) / (1) Geldfluss operative Gebarung (31 – 32)					-4 000,00	-3 900,00	-885,61	-4 000,00	-3 900,00
SA01	Saldo (01) Haushaltsrücklagen (230 - 240)					0,00	0,00	0,00	0,00	0,00
SA00	Saldo (00) Nettoergebnis nach Haushaltsrücklagen (Saldo 0 + Saldo 01)					-4 000,00	-3 900,00	-885,61		
Investive Gebarung										
SU 33	Summe Einzahlungen investive Gebarung							0,00	0,00	0,00
SU 34	Summe Auszahlungen investive Gebarung							0,00	0,00	0,00
SA2	Saldo (2) Geldfluss aus der Investiven Gebarung (33 – 34)							0,00	0,00	0,00
SA3	Saldo (3) Nettofinanzierungssaldo (Saldo 1 + Saldo 2)							-4 000,00	-3 900,00	-885,61
Finanzierungstätigkeit										
SU 35	Summe Einzahlungen aus der Finanzierungstätigkeit							0,00	0,00	0,00
SU 36	Summe Auszahlungen aus der Finanzierungstätigkeit							0,00	0,00	0,00
SA4	Saldo (4) Geldfluss aus der Finanzierungstätigkeit (35 – 36)							0,00	0,00	0,00
SA5	Saldo (5) Geldfluss aus der voranschlagswirksamen Gebarung (Saldo 3 + Saldo 4)							-4 000,00	-3 900,00	-885,61

		MVAG VC QU			Ergebnisvoranschlag			Finanzierungsvoranschlag		
		EH	FH		VA 2026	VA 2025	RA 2024	VA 2026	VA 2025	RA 2024
06	Sonstige Maßnahmen									
060	Beiträge an Verbände, Vereine oder sonstige Organisationen									
060000	Beiträge an Verbände, Vereine und sonstige Organisationen									
Operative Gebarung										
SU 21 / 31	Summe Erträge / Einzahlungen operative Gebarung				0,00	0,00	0,00	0,00	0,00	0,00
1/060000-726000	Mitgliedsbeiträge	2225	3225	24	30 000,00	29 500,00	27 539,65	30 000,00	29 500,00	27 539,65
SU 22 / 32	Summe Aufwendungen / Auszahlungen operative Gebarung				30 000,00	29 500,00	27 539,65	30 000,00	29 500,00	27 539,65
SA 0 / SA 1	(0) Nettoergebnis (21 - 22) / (1) Geldfluss operative Gebarung (31 – 32)				-30 000,00	-29 500,00	-27 539,65	-30 000,00	-29 500,00	-27 539,65
SA01	Saldo (01) Haushaltsrücklagen (230 - 240)				0,00	0,00	0,00	0,00	0,00	0,00
SA00	Saldo (00) Nettoergebnis nach Haushaltsrücklagen (Saldo 0 + Saldo 01)				-30 000,00	-29 500,00	-27 539,65			
Investive Gebarung										
SU 33	Summe Einzahlungen investive Gebarung							0,00	0,00	0,00
SU 34	Summe Auszahlungen investive Gebarung							0,00	0,00	0,00
SA2	Saldo (2) Geldfluss aus der Investiven Gebarung (33 – 34)							0,00	0,00	0,00
SA3	Saldo (3) Nettofinanzierungssaldo (Saldo 1 + Saldo 2)							-30 000,00	-29 500,00	-27 539,65
Finanzierungstätigkeit										
SU 35	Summe Einzahlungen aus der Finanzierungstätigkeit							0,00	0,00	0,00
SU 36	Summe Auszahlungen aus der Finanzierungstätigkeit							0,00	0,00	0,00
SA4	Saldo (4) Geldfluss aus der Finanzierungstätigkeit (35 – 36)							0,00	0,00	0,00
SA5	Saldo (5) Geldfluss aus der voranschlagswirksamen Gebarung (Saldo 3 + Saldo 4)							-30 000,00	-29 500,00	-27 539,65
061	Sonstige Subventionen									
061000	Sonstige Subventionen									
Operative Gebarung										
SU 21 / 31	Summe Erträge / Einzahlungen operative Gebarung				0,00	0,00	0,00	0,00	0,00	0,00
1/061000-757100	Subventionen	2234	3234	27	9 000,00	9 000,00	8 600,00	9 000,00	9 000,00	8 600,00
SU 22 / 32	Summe Aufwendungen / Auszahlungen operative Gebarung				9 000,00	9 000,00	8 600,00	9 000,00	9 000,00	8 600,00
SA 0 / SA 1	(0) Nettoergebnis (21 - 22) / (1) Geldfluss operative Gebarung (31 – 32)				-9 000,00	-9 000,00	-8 600,00	-9 000,00	-9 000,00	-8 600,00
SA01	Saldo (01) Haushaltsrücklagen (230 - 240)				0,00	0,00	0,00	0,00	0,00	0,00
SA00	Saldo (00) Nettoergebnis nach Haushaltsrücklagen (Saldo 0 + Saldo 01)				-9 000,00	-9 000,00	-8 600,00			
Investive Gebarung										
SU 33	Summe Einzahlungen investive Gebarung							0,00	0,00	0,00
SU 34	Summe Auszahlungen investive Gebarung							0,00	0,00	0,00
SA2	Saldo (2) Geldfluss aus der Investiven Gebarung (33 – 34)							0,00	0,00	0,00
SA3	Saldo (3) Nettofinanzierungssaldo (Saldo 1 + Saldo 2)							-9 000,00	-9 000,00	-8 600,00
Finanzierungstätigkeit										
SU 35	Summe Einzahlungen aus der Finanzierungstätigkeit							0,00	0,00	0,00

		MVAG VC QU			Ergebnisvoranschlag			Finanzierungsvoranschlag		
		EH	FH		VA 2026	VA 2025	RA 2024	VA 2026	VA 2025	RA 2024
SU 36	Summe Auszahlungen aus der Finanzierungstätigkeit							0,00	0,00	0,00
SA4	Saldo (4) Geldfluss aus der Finanzierungstätigkeit (35 – 36)							0,00	0,00	0,00
SA5	Saldo (5) Geldfluss aus der voranschlagswirksamen Gebarung (Saldo 3 + Saldo 4)							-9 000,00	-9 000,00	-8 600,00
062	Ehrungen und Auszeichnungen									
062000	Ehrungen u. Auszeichnungen									
Operative Gebarung										
2/062000+817000	Erträge aus der Auflösung von sonstigen Rückstellungen	2117			600,00					
SU 21 / 31	Summe Erträge / Einzahlungen operative Gebarung				600,00	0,00	0,00	0,00	0,00	0,00
1/062000-413000	Ankauf Ehrenzeichen	2221	3221	23	2 200,00	2 200,00		2 200,00	2 200,00	
1/062000-510000	Geldbezüge der Vertragsbediensteten der Verwaltung	2211	3211		7 100,00	6 200,00	5 737,36	7 100,00	6 200,00	5 737,36
1/062000-565100	Mehrleistungsvergütungen	2211	3211		300,00	600,00	200,99	300,00	600,00	200,99
1/062000-566100	Zuwendungen aus Anlass von Dienstjubiläen	2212	3212		500,00			500,00		
1/062000-569100	Sonstige Nebengebühren	2211	3211		100,00	100,00	36,72	100,00	100,00	36,72
1/062000-582000	Sonstige Dienstgeberbeiträge zur sozialen Sicherheit	2212	3212		300,00	300,00	223,44	300,00	300,00	223,44
1/062000-582110	Sonstige Dienstgeberbeiträge zur sozialen Sicherheit	2212	3212		1 700,00	1 500,00	1 283,70	1 700,00	1 500,00	1 283,70
1/062000-590000	Studienbeihilfe	2212	3212		100,00	100,00	44,04	100,00	100,00	44,04
1/062000-592000	Dotierung von Rückstellungen für Jubiläumszuwendungen	2214				200,00	1 429,27			
1/062000-724100	Reisegebühren	2225	3225		100,00	100,00	17,75	100,00	100,00	17,75
1/062000-768000	Ehrungen und Auszeichnungen	2234	3234	27	12 000,00	10 900,00	10 143,64	12 000,00	10 900,00	10 143,64
SU 22 / 32	Summe Aufwendungen / Auszahlungen operative Gebarung				24 400,00	22 200,00	19 116,91	24 400,00	22 000,00	17 687,64
SA 0 / SA 1	(0) Nettoergebnis (21 - 22) / (1) Geldfluss operative Gebarung (31 – 32)				-23 800,00	-22 200,00	-19 116,91	-24 400,00	-22 000,00	-17 687,64
SA01	Saldo (01) Haushaltsrücklagen (230 - 240)				0,00	0,00	0,00	0,00	0,00	0,00
SA00	Saldo (00) Nettoergebnis nach Haushaltsrücklagen (Saldo 0 + Saldo 01)				-23 800,00	-22 200,00	-19 116,91			
Investive Gebarung										
SU 33	Summe Einzahlungen investive Gebarung							0,00	0,00	0,00
SU 34	Summe Auszahlungen investive Gebarung							0,00	0,00	0,00
SA2	Saldo (2) Geldfluss aus der Investiven Gebarung (33 – 34)							0,00	0,00	0,00
SA3	Saldo (3) Nettofinanzierungssaldo (Saldo 1 + Saldo 2)							-24 400,00	-22 000,00	-17 687,64
Finanzierungstätigkeit										
SU 35	Summe Einzahlungen aus der Finanzierungstätigkeit							0,00	0,00	0,00
SU 36	Summe Auszahlungen aus der Finanzierungstätigkeit							0,00	0,00	0,00
SA4	Saldo (4) Geldfluss aus der Finanzierungstätigkeit (35 – 36)							0,00	0,00	0,00

		MVAG VC QU			Ergebnisvoranschlag			Finanzierungsvoranschlag		
		EH	FH		VA 2026	VA 2025	RA 2024	VA 2026	VA 2025	RA 2024
SA5	Saldo (5) Geldfluss aus der voranschlagswirksamen Gebarung (Saldo 3 + Saldo 4)							-24 400,00	-22 000,00	-17 687,64
08	Pensionen (soweit nicht aufgeteilt)									
080	Pensionen (soweit nicht aufgeteilt)									
080000	Pensionen									
Operative Gebarung										
SU 21 / 31	Summe Erträge / Einzahlungen operative Gebarung				0,00	0,00	0,00	0,00	0,00	0,00
1/080000-752300	Beitrag An Gemeindepens. Verb. 2231 3231 26				112 000,00	108 000,00	199 678,46	112 000,00	108 000,00	199 678,46
SU 22 / 32	Summe Aufwendungen / Auszahlungen operative Gebarung				112 000,00	108 000,00	199 678,46	112 000,00	108 000,00	199 678,46
SA 0 / SA 1	(0) Nettoergebnis (21 - 22) / (1) Geldfluss operative Gebarung (31 – 32)				-112 000,00	-108 000,00	-199 678,46	-112 000,00	-108 000,00	-199 678,46
SA01	Saldo (01) Haushaltsrücklagen (230 - 240)				0,00	0,00	0,00	0,00	0,00	0,00
SA00	Saldo (00) Nettoergebnis nach Haushaltsrücklagen (Saldo 0 + Saldo 01)				-112 000,00	-108 000,00	-199 678,46			
Investive Gebarung										
SU 33	Summe Einzahlungen investive Gebarung							0,00	0,00	0,00
SU 34	Summe Auszahlungen investive Gebarung							0,00	0,00	0,00
SA2	Saldo (2) Geldfluss aus der Investiven Gebarung (33 – 34)							0,00	0,00	0,00
SA3	Saldo (3) Nettofinanzierungssaldo (Saldo 1 + Saldo 2)							-112 000,00	-108 000,00	-199 678,46
Finanzierungstätigkeit										
SU 35	Summe Einzahlungen aus der Finanzierungstätigkeit							0,00	0,00	0,00
SU 36	Summe Auszahlungen aus der Finanzierungstätigkeit							0,00	0,00	0,00
SA4	Saldo (4) Geldfluss aus der Finanzierungstätigkeit (35 – 36)							0,00	0,00	0,00
SA5	Saldo (5) Geldfluss aus der voranschlagswirksamen Gebarung (Saldo 3 + Saldo 4)							-112 000,00	-108 000,00	-199 678,46
09	Personalbetreuung									
091	Personalausbildung und Personalfortbildung									
091000	Personalausbildung -U. Fortbildung									
Operative Gebarung										
SU 21 / 31	Summe Erträge / Einzahlungen operative Gebarung				0,00	0,00	0,00	0,00	0,00	0,00
1/091000-728000	Schulungskosten 2225 3225 24				12 000,00	10 000,00	7 903,60	12 000,00	10 000,00	7 903,60
SU 22 / 32	Summe Aufwendungen / Auszahlungen operative Gebarung				12 000,00	10 000,00	7 903,60	12 000,00	10 000,00	7 903,60
SA 0 / SA 1	(0) Nettoergebnis (21 - 22) / (1) Geldfluss operative Gebarung (31 – 32)				-12 000,00	-10 000,00	-7 903,60	-12 000,00	-10 000,00	-7 903,60
SA01	Saldo (01) Haushaltsrücklagen (230 - 240)				0,00	0,00	0,00	0,00	0,00	0,00
SA00	Saldo (00) Nettoergebnis nach Haushaltsrücklagen (Saldo 0 + Saldo 01)				-12 000,00	-10 000,00	-7 903,60			
Investive Gebarung										
SU 33	Summe Einzahlungen investive Gebarung							0,00	0,00	0,00
SU 34	Summe Auszahlungen investive Gebarung							0,00	0,00	0,00

	MVAG	VC QU	Ergebnisvoranschlag			Finanzierungsvoranschlag				
			EH	FH	VA 2026	VA 2025	RA 2024	VA 2026	VA 2025	RA 2024
SA2								0,00	0,00	0,00
SA3								-12 000,00	-10 000,00	-7 903,60
Finanzierungstätigkeit										
SU 35								0,00	0,00	0,00
SU 36								0,00	0,00	0,00
SA4								0,00	0,00	0,00
SA5								-12 000,00	-10 000,00	-7 903,60
094										
094000										
Operative Gebarung										
SU 21 / 31								0,00	0,00	0,00
1/094000-729100								13 000,00	13 000,00	11 392,11
SU 22 / 32								13 000,00	13 000,00	11 723,71
SA 0 / SA 1								-13 000,00	-13 000,00	-11 723,71
SA01								0,00	0,00	0,00
SA00								-13 000,00	-13 000,00	-11 392,11
Investive Gebarung										
SU 33								0,00	0,00	0,00
SU 34								0,00	0,00	0,00
SA2								0,00	0,00	0,00
SA3								-13 000,00	-13 000,00	-11 723,71
Finanzierungstätigkeit										
SU 35								0,00	0,00	0,00
SU 36								0,00	0,00	0,00
SA4								0,00	0,00	0,00
SA5								-13 000,00	-13 000,00	-11 723,71

		MVAG VC QU			Ergebnisvoranschlag			Finanzierungsvoranschlag		
		EH	FH		VA 2026	VA 2025	RA 2024	VA 2026	VA 2025	RA 2024
1 Öffentliche Ordnung und Sicherheit										
12	Sicherheitspolizei									
120	Allgemeine Angelegenheiten									
120000	Sicherheitspolizei									
Operative Gebarung										
SU 21 / 31	Summe Erträge / Einzahlungen operative Gebarung				0,00	0,00	0,00	0,00	0,00	0,00
1/120000-728070	Honorar Sicherheitsdienst	2225	3225	24		500,00			500,00	
SU 22 / 32	Summe Aufwendungen / Auszahlungen operative Gebarung				0,00	500,00	0,00	0,00	500,00	0,00
SA 0 / SA 1	(0) Nettoergebnis (21 - 22) / (1) Geldfluss operative Gebarung (31 – 32)				0,00	-500,00	0,00	0,00	-500,00	0,00
SA01	Saldo (01) Haushaltsrücklagen (230 - 240)				0,00	0,00	0,00	0,00	0,00	0,00
SA00	Saldo (00) Nettoergebnis nach Haushaltsrücklagen (Saldo 0 + Saldo 01)				0,00	-500,00	0,00			
Investive Gebarung										
SU 33	Summe Einzahlungen investive Gebarung							0,00	0,00	0,00
SU 34	Summe Auszahlungen investive Gebarung							0,00	0,00	0,00
SA2	Saldo (2) Geldfluss aus der Investiven Gebarung (33 – 34)							0,00	0,00	0,00
SA3	Saldo (3) Nettofinanzierungssaldo (Saldo 1 + Saldo 2)							0,00	-500,00	0,00
Finanzierungstätigkeit										
SU 35	Summe Einzahlungen aus der Finanzierungstätigkeit							0,00	0,00	0,00
SU 36	Summe Auszahlungen aus der Finanzierungstätigkeit							0,00	0,00	0,00
SA4	Saldo (4) Geldfluss aus der Finanzierungstätigkeit (35 – 36)							0,00	0,00	0,00
SA5	Saldo (5) Geldfluss aus der voranschlagswirksamen Gebarung (Saldo 3 + Saldo 4)							0,00	-500,00	0,00
13	Sonderpolizei									
131	Bau- und Feuerpolizei									
131000	Bau- und Feuerpolizei									
Operative Gebarung										
2/131000+816020	Ersatz Sachverst.Honorar	2114	3114	13	100,00	100,00	885,61	100,00	100,00	885,61
SU 21 / 31	Summe Erträge / Einzahlungen operative Gebarung				100,00	100,00	885,61	100,00	100,00	885,61
1/131000-640100	Sachverständigen- Honorar	2222	3222	24	500,00	500,00		500,00	500,00	
SU 22 / 32	Summe Aufwendungen / Auszahlungen operative Gebarung				500,00	500,00	0,00	500,00	500,00	0,00
SA 0 / SA 1	(0) Nettoergebnis (21 - 22) / (1) Geldfluss operative Gebarung (31 – 32)				-400,00	-400,00	885,61	-400,00	-400,00	885,61
SA01	Saldo (01) Haushaltsrücklagen (230 - 240)				0,00	0,00	0,00	0,00	0,00	0,00
SA00	Saldo (00) Nettoergebnis nach Haushaltsrücklagen (Saldo 0 + Saldo 01)				-400,00	-400,00	885,61			
Investive Gebarung										
SU 33	Summe Einzahlungen investive Gebarung							0,00	0,00	0,00

		MVAG VC QU			Ergebnisvoranschlag			Finanzierungsvoranschlag		
		EH	FH		VA 2026	VA 2025	RA 2024	VA 2026	VA 2025	RA 2024
SU 34	Summe Auszahlungen investive Gebarung							0,00	0,00	0,00
SA2	Saldo (2) Geldfluss aus der Investiven Gebarung (33 – 34)							0,00	0,00	0,00
SA3	Saldo (3) Nettofinanzierungssaldo (Saldo 1 + Saldo 2)							-400,00	-400,00	885,61
Finanzierungstätigkeit										
SU 35	Summe Einzahlungen aus der Finanzierungstätigkeit							0,00	0,00	0,00
SU 36	Summe Auszahlungen aus der Finanzierungstätigkeit							0,00	0,00	0,00
SA4	Saldo (4) Geldfluss aus der Finanzierungstätigkeit (35 – 36)							0,00	0,00	0,00
SA5	Saldo (5) Geldfluss aus der voranschlagswirksamen Gebarung (Saldo 3 + Saldo 4)							-400,00	-400,00	885,61
133	Veterinärpolizei									
133000	Veterinärpolizei									
Operative Gebarung										
2/133000+808000	Erlöse für Hundemarken	2116	3116	16	100,00	100,00	66,78	100,00	100,00	66,78
SU 21 / 31	Summe Erträge / Einzahlungen operative Gebarung				100,00	100,00	66,78	100,00	100,00	66,78
1/133000-729000	Sonstige Ausgaben	2225	3225	24	100,00	100,00		100,00	100,00	
SU 22 / 32	Summe Aufwendungen / Auszahlungen operative Gebarung				100,00	100,00	0,00	100,00	100,00	0,00
SA 0 / SA 1	(0) Nettoergebnis (21 - 22) / (1) Geldfluss operative Gebarung (31 – 32)				0,00	0,00	66,78	0,00	0,00	66,78
SA01	Saldo (01) Haushaltsrücklagen (230 - 240)				0,00	0,00	0,00	0,00	0,00	0,00
SA00	Saldo (00) Nettoergebnis nach Haushaltsrücklagen (Saldo 0 + Saldo 01)				0,00	0,00	66,78			
Investive Gebarung										
SU 33	Summe Einzahlungen investive Gebarung							0,00	0,00	0,00
SU 34	Summe Auszahlungen investive Gebarung							0,00	0,00	0,00
SA2	Saldo (2) Geldfluss aus der Investiven Gebarung (33 – 34)							0,00	0,00	0,00
SA3	Saldo (3) Nettofinanzierungssaldo (Saldo 1 + Saldo 2)							0,00	0,00	66,78
Finanzierungstätigkeit										
SU 35	Summe Einzahlungen aus der Finanzierungstätigkeit							0,00	0,00	0,00
SU 36	Summe Auszahlungen aus der Finanzierungstätigkeit							0,00	0,00	0,00
SA4	Saldo (4) Geldfluss aus der Finanzierungstätigkeit (35 – 36)							0,00	0,00	0,00
SA5	Saldo (5) Geldfluss aus der voranschlagswirksamen Gebarung (Saldo 3 + Saldo 4)							0,00	0,00	66,78
16	Feuerwehrwesen									
163	Freiwillige Feuerwehren									
163000	Freiwillige Feuerwehren									
Operative Gebarung										
2/163000+803100	Veräußerungen von technischen Anlagen, 2116 Fahrzeugen und Maschinen						1,00			

	MVAG	VC QU	Ergebnisvoranschlag			Finanzierungsvoranschlag				
			EH	FH	VA 2026	VA 2025	RA 2024	VA 2026	VA 2025	RA 2024
2/163000+813000	Erträge aus der Auflösung von Investitionszuschüssen (Kapitaltransfers)	2127			11 800,00	800,00	767,69			
2/163000+816000	Kostenersätze - Strom FF Aue	2114	3114		1 000,00	1 600,00		1 000,00	1 600,00	
2/163000+816010	Kostenersätze - FF Aue Strom PV-Anlage	2114	3114		300,00	300,00		300,00	300,00	
2/163000+860000	Zinsenzuschuss	2121	3121	15	600,00	900,00	1 668,18	600,00	900,00	1 668,18
2/163000+867000	Darlehensersatz FF-Eichberg	2124	3124	16	6 500,00	6 400,00	6 493,55	6 500,00	6 400,00	6 493,55
SU 21 / 31	Summe Erträge / Einzahlungen operative Gebarung				20 200,00	10 000,00	8 930,42	8 400,00	9 200,00	8 161,73
1/163000-600000	Strom - FF Aue	2222	3222		1 000,00	1 600,00	298,00	1 000,00	1 600,00	298,00
1/163000-650200	Zinsen Sparkasse	2241	3241	25	300,00	1 000,00	607,70	300,00	1 000,00	607,70
1/163000-650300	Zinsen Raika	2241	3241	25	300,00	1 000,00	683,85	300,00	1 000,00	683,85
1/163000-650400	Zinsen Darlehen Bawag	2241	3241	25	400,00	500,00	575,38	400,00	500,00	575,38
1/163000-680000	Planmäßige Abschreibung	2226			50 000,00	47 800,00	47 275,83			
1/163000-700100	Miete Gesellschaft Fahrzeug FF-Aue	2223	3223	24		9 000,00	9 016,50		9 000,00	9 016,50
1/163000-700200	Miete Gesellschaft KFZ-Weissenbach	2223	3223	24		8 200,00	8 199,98		8 200,00	8 199,98
1/163000-700300	Miete Gesellsch. Rüsthaus Eichberg	2223	3223	24		18 900,00	19 991,06		18 900,00	19 991,06
1/163000-700400	Miete Gesellsch. TLF 4000 Gloggnitz	2223	3223	24		19 700,00	19 708,81		19 700,00	19 708,81
1/163000-700500	Miete Gesellschaft MTF	2223	3223	24		10 600,00	10 637,88		10 600,00	10 637,88
1/163000-728000	Entgelte für sonstige Leistungen	2225	3225				4 680,00			4 680,00
1/163000-754000	Transfers an sonstige Träger des öffentlichen Rechts	2231	3231		2 600,00			2 600,00		
1/163000-757100	Subventionen	2234	3234	27	32 000,00	32 000,00	29 618,04	32 000,00	32 000,00	29 618,04
SU 22 / 32	Summe Aufwendungen / Auszahlungen operative Gebarung				86 600,00	150 300,00	151 293,03	36 600,00	102 500,00	104 017,20
SA 0 / SA 1	(0) Nettoergebnis (21 - 22) / (1) Geldfluss operative Gebarung (31 - 32)				-66 400,00	-140 300,00	-142 362,61	-28 200,00	-93 300,00	-95 855,47
SA01	Saldo (01) Haushaltsrücklagen (230 - 240)				0,00	0,00	0,00	0,00	0,00	0,00
SA00	Saldo (00) Nettoergebnis nach Haushaltsrücklagen (Saldo 0 + Saldo 01)				-66 400,00	-140 300,00	-142 362,61			
Investive Gebarung										
2/163000+803100	Veräußerungen von technischen Anlagen, Fahrzeugen und Maschinen		3314							1,00
SU 33	Summe Einzahlungen investive Gebarung							0,00	0,00	1,00
SU 34	Summe Auszahlungen investive Gebarung							0,00	0,00	0,00
SA2	Saldo (2) Geldfluss aus der Investiven Gebarung (33 - 34)							0,00	0,00	1,00
SA3	Saldo (3) Nettofinanzierungssaldo (Saldo 1 + Saldo 2)							-28 200,00	-93 300,00	-95 854,47
Finanzierungstätigkeit										
SU 35	Summe Einzahlungen aus der Finanzierungstätigkeit							0,00	0,00	0,00
1/163000-346000	Darlehenstilgung Spk		3614	65				2 000,00	2 000,00	2 000,00
1/163000-346100	Darlehenstilgung Raika		3614	65				4 000,00	4 000,00	4 000,00
1/163000-346200	Tilgung Darlehen Bawag		3614	65				9 800,00	9 800,00	9 800,00
SU 36	Summe Auszahlungen aus der Finanzierungstätigkeit							15 800,00	15 800,00	15 800,00
SA4	Saldo (4) Geldfluss aus der Finanzierungstätigkeit (35 - 36)							-15 800,00	-15 800,00	-15 800,00

		MVAG			Ergebnisvoranschlag			Finanzierungsvoranschlag		
		EH	FH	VC QU	VA 2026	VA 2025	RA 2024	VA 2026	VA 2025	RA 2024
SA5	Saldo (5) Geldfluss aus der voranschlagswirksamen Gebarung (Saldo 3 + Saldo 4)							-44 000,00	-109 100,00	-111 654,47
163009	74. VH FF-Stuppach									
Operative Gebarung										
6/163009+871000	Kapitaltransfers aus Gemeinde-Bedarfszuweisungsmitteln	2121	3121	1	133 700,00			133 700,00		
SU 21 / 31	Summe Erträge / Einzahlungen operative Gebarung				133 700,00	0,00	0,00	133 700,00	0,00	0,00
1/163009-680000	Planmäßige Abschreibung	2226			8 000,00					
SU 22 / 32	Summe Aufwendungen / Auszahlungen operative Gebarung				8 000,00	0,00	0,00	0,00	0,00	0,00
SA 0 / SA 1	(0) Nettoergebnis (21 - 22) / (1) Geldfluss operative Gebarung (31 - 32)				125 700,00	0,00	0,00	133 700,00	0,00	0,00
6/163009+895001	Entnahmen von allgemeinen Haushaltsrücklagen	2301		1	133 700,00	200 600,00				
SA01	Saldo (01) Haushaltsrücklagen (230 - 240)				133 700,00	200 600,00	0,00	0,00	0,00	0,00
SA00	Saldo (00) Nettoergebnis nach Haushaltsrücklagen (Saldo 0 + Saldo 01)				259 400,00	200 600,00	0,00			
Investive Gebarung										
6/163009+303000	Kapitaltransfers FF-Stuppach		3331	1				133 700,00	200 500,00	
SU 33	Summe Einzahlungen investive Gebarung							133 700,00	200 500,00	0,00
5/163009-010000	Gebäude und Bauten		3413	1				401 100,00	401 100,00	
SU 34	Summe Auszahlungen investive Gebarung							401 100,00	401 100,00	0,00
SA2	Saldo (2) Geldfluss aus der Investiven Gebarung (33 - 34)							-267 400,00	-200 600,00	0,00
SA3	Saldo (3) Nettofinanzierungssaldo (Saldo 1 + Saldo 2)							-133 700,00	-200 600,00	0,00
Finanzierungstätigkeit										
SU 35	Summe Einzahlungen aus der Finanzierungstätigkeit							0,00	0,00	0,00
SU 36	Summe Auszahlungen aus der Finanzierungstätigkeit							0,00	0,00	0,00
SA4	Saldo (4) Geldfluss aus der Finanzierungstätigkeit (35 - 36)							0,00	0,00	0,00
SA5	Saldo (5) Geldfluss aus der voranschlagswirksamen Gebarung (Saldo 3 + Saldo 4)							-133 700,00	-200 600,00	0,00
163010	75. Vh. Neubau Rüsthaus FF-GI									
Operative Gebarung										
6/163010+871000	Kapitaltransfers aus Gemeinde-Bedarfszuweisungsmitteln	2121	3121	1 33	641 600,00	200 000,00		641 600,00	200 000,00	
SU 21 / 31	Summe Erträge / Einzahlungen operative Gebarung				641 600,00	200 000,00	0,00	641 600,00	200 000,00	0,00
1/163010-650000	Zinsen für Finanzschulden in Euro	2241	3241			52 800,00			52 800,00	
1/163010-680000	Planmäßige Abschreibung	2226			81 700,00	1 700,00	1 651,32			
SU 22 / 32	Summe Aufwendungen / Auszahlungen operative Gebarung				81 700,00	54 500,00	1 651,32	0,00	52 800,00	0,00
SA 0 / SA 1	(0) Nettoergebnis (21 - 22) / (1) Geldfluss operative Gebarung (31 - 32)				559 900,00	145 500,00	-1 651,32	641 600,00	147 200,00	0,00
6/163010+895001	Entnahmen von allgemeinen Haushaltsrücklagen	2301		1	2 256 700,00		5 216,00			
SA01	Saldo (01) Haushaltsrücklagen (230 - 240)				2 256 700,00	0,00	5 216,00	0,00	0,00	0,00

		MVAG		VC	QU	Ergebnisvoranschlag			Finanzierungsvoranschlag		
		EH	FH			VA 2026	VA 2025	RA 2024	VA 2026	VA 2025	RA 2024
SA00	Saldo (00) Nettoergebnis nach Haushaltsrücklagen (Saldo 0 + Saldo 01)					2 816 600,00	145 500,00	3 564,68			
Investive Gebarung											
6/163010+301200	Förderungen Land NÖ		3331	1	33				50 000,00	345 000,00	
6/163010+303000	Eigenleistungen FF Gloggnitz		3331	1	33					35 000,00	
SU 33	Summe Einzahlungen investive Gebarung								50 000,00	380 000,00	0,00
5/163010-010000	Gebäude und Bauten		3413	1	40				2 948 300,00	1 600 000,00	14 016,00
5/163010-010100	Gebäude und Bauten-Eigenleistungen plus Anteil Feuerwehr		3413	1	40					35 000,00	
SU 34	Summe Auszahlungen investive Gebarung								2 948 300,00	1 635 000,00	14 016,00
SA2	Saldo (2) Geldfluss aus der Investiven Gebarung (33 – 34)								-2 898 300,00	-1 255 000,00	-14 016,00
SA3	Saldo (3) Nettofinanzierungssaldo (Saldo 1 + Saldo 2)								-2 256 700,00	-1 107 800,00	-14 016,00
Finanzierungstätigkeit											
6/163010+346000	Darlehensaufnahme		3514	1	55					1 055 000,00	
SU 35	Summe Einzahlungen aus der Finanzierungstätigkeit								0,00	1 055 000,00	0,00
1/163010-346000	Investitionsdarlehen von Finanzunternehmen		3614							42 200,00	
SU 36	Summe Auszahlungen aus der Finanzierungstätigkeit								0,00	42 200,00	0,00
SA4	Saldo (4) Geldfluss aus der Finanzierungstätigkeit (35 – 36)								0,00	1 012 800,00	0,00
SA5	Saldo (5) Geldfluss aus der voranschlagswirksamen Gebarung (Saldo 3 + Saldo 4)								-2 256 700,00	-95 000,00	-14 016,00
163011	Ankauf MTF FF-Gloggnitz										
Operative Gebarung											
SU 21 / 31	Summe Erträge / Einzahlungen operative Gebarung					0,00	0,00	0,00	0,00	0,00	0,00
1/163011-680000	Planmäßige Abschreibung		2226			10 600,00	20 000,00	10 641,84			
SU 22 / 32	Summe Aufwendungen / Auszahlungen operative Gebarung					10 600,00	20 000,00	10 641,84	0,00	0,00	0,00
SA 0 / SA 1	(0) Nettoergebnis (21 - 22) / (1) Geldfluss operative Gebarung (31 – 32)					-10 600,00	-20 000,00	-10 641,84	0,00	0,00	0,00
SA01	Saldo (01) Haushaltsrücklagen (230 - 240)					0,00	0,00	0,00	0,00	0,00	0,00
SA00	Saldo (00) Nettoergebnis nach Haushaltsrücklagen (Saldo 0 + Saldo 01)					-10 600,00	-20 000,00	-10 641,84			
Investive Gebarung											
SU 33	Summe Einzahlungen investive Gebarung								0,00	0,00	0,00
SU 34	Summe Auszahlungen investive Gebarung								0,00	0,00	0,00
SA2	Saldo (2) Geldfluss aus der Investiven Gebarung (33 – 34)								0,00	0,00	0,00
SA3	Saldo (3) Nettofinanzierungssaldo (Saldo 1 + Saldo 2)								0,00	0,00	0,00
Finanzierungstätigkeit											
SU 35	Summe Einzahlungen aus der Finanzierungstätigkeit								0,00	0,00	0,00
SU 36	Summe Auszahlungen aus der Finanzierungstätigkeit								0,00	0,00	0,00
SA4	Saldo (4) Geldfluss aus der Finanzierungstätigkeit (35 – 36)								0,00	0,00	0,00

		MVAG		VC QU	Ergebnisvoranschlag			Finanzierungsvoranschlag		
		EH	FH		VA 2026	VA 2025	RA 2024	VA 2026	VA 2025	RA 2024
SA5	Saldo (5) Geldfluss aus der voranschlagswirksamen Gebarung (Saldo 3 + Saldo 4)							0,00	0,00	0,00
163015	FF Weißenbach Ankauf Bergeschere									
Operative Gebarung										
2/163015+813000	Erträge aus der Auflösung von Investitionszuschüssen (Kapitaltransfers)		2127		1 600,00	1 600,00	1 618,08			
SU 21 / 31	Summe Erträge / Einzahlungen operative Gebarung				1 600,00	1 600,00	1 618,08	0,00	0,00	0,00
1/163015-680000	Planmäßige Abschreibung		2226		2 500,00	2 500,00	2 474,36			
SU 22 / 32	Summe Aufwendungen / Auszahlungen operative Gebarung				2 500,00	2 500,00	2 474,36	0,00	0,00	0,00
SA 0 / SA 1	(0) Nettoergebnis (21 - 22) / (1) Geldfluss operative Gebarung (31 - 32)				-900,00	-900,00	-856,28	0,00	0,00	0,00
SA01	Saldo (01) Haushaltsrücklagen (230 - 240)				0,00	0,00	0,00	0,00	0,00	0,00
SA00	Saldo (00) Nettoergebnis nach Haushaltsrücklagen (Saldo 0 + Saldo 01)				-900,00	-900,00	-856,28			
Investive Gebarung										
SU 33	Summe Einzahlungen investive Gebarung							0,00	0,00	0,00
SU 34	Summe Auszahlungen investive Gebarung							0,00	0,00	0,00
SA2	Saldo (2) Geldfluss aus der Investiven Gebarung (33 - 34)							0,00	0,00	0,00
SA3	Saldo (3) Nettofinanzierungssaldo (Saldo 1 + Saldo 2)							0,00	0,00	0,00
Finanzierungstätigkeit										
SU 35	Summe Einzahlungen aus der Finanzierungstätigkeit							0,00	0,00	0,00
SU 36	Summe Auszahlungen aus der Finanzierungstätigkeit							0,00	0,00	0,00
SA4	Saldo (4) Geldfluss aus der Finanzierungstätigkeit (35 - 36)							0,00	0,00	0,00
SA5	Saldo (5) Geldfluss aus der voranschlagswirksamen Gebarung (Saldo 3 + Saldo 4)							0,00	0,00	0,00
163016	98. VH Ankauf VRF FF Gloggnitz-Stadt									
Operative Gebarung										
SU 21 / 31	Summe Erträge / Einzahlungen operative Gebarung				0,00	0,00	0,00	0,00	0,00	0,00
SU 22 / 32	Summe Aufwendungen / Auszahlungen operative Gebarung				0,00	0,00	0,00	0,00	0,00	0,00
SA 0 / SA 1	(0) Nettoergebnis (21 - 22) / (1) Geldfluss operative Gebarung (31 - 32)				0,00	0,00	0,00	0,00	0,00	0,00
6/163016+894001	Entnahmen von zweckgebundenen Haushaltsrücklagen		2301	1		55 600,00				
SA01	Saldo (01) Haushaltsrücklagen (230 - 240)				0,00	55 600,00	0,00	0,00	0,00	0,00
SA00	Saldo (00) Nettoergebnis nach Haushaltsrücklagen (Saldo 0 + Saldo 01)				0,00	55 600,00	0,00	0,00	0,00	0,00
Investive Gebarung										
6/163016+300000	USt-Rückvergütung		3331	1					31 300,00	
6/163016+301000	Förderung Landesfeuerwehrverband		3331	1					45 000,00	
6/163016+303000	Kapitaltransfers FF Gloggnitz		3331	1 33					55 600,00	
SU 33	Summe Einzahlungen investive Gebarung							0,00	131 900,00	0,00

		MVAG		VC	QU	Ergebnisvoranschlag			Finanzierungsvoranschlag			
		EH	FH			VA 2026	VA 2025	RA 2024	VA 2026	VA 2025	RA 2024	
5/163016-040000	Fahrzeuge		3414	1	41						187 500,00	
SU 34	Summe Auszahlungen investive Gebarung								0,00	187 500,00	0,00	0,00
SA2	Saldo (2) Geldfluss aus der Investiven Gebarung (33 – 34)								0,00	-55 600,00	0,00	0,00
SA3	Saldo (3) Nettofinanzierungssaldo (Saldo 1 + Saldo 2)								0,00	-55 600,00	0,00	0,00
Finanzierungstätigkeit												
SU 35	Summe Einzahlungen aus der Finanzierungstätigkeit								0,00	0,00	0,00	0,00
SU 36	Summe Auszahlungen aus der Finanzierungstätigkeit								0,00	0,00	0,00	0,00
SA4	Saldo (4) Geldfluss aus der Finanzierungstätigkeit (35 – 36)								0,00	0,00	0,00	0,00
SA5	Saldo (5) Geldfluss aus der voranschlagswirksamen Gebarung (Saldo 3 + Saldo 4)								0,00	-55 600,00	0,00	0,00
163017	101. VH Ankauf Drehleiter FF Gloggnitz-Stadt											
Operative Gebarung												
6/163017+871000	Bedarfszuweisungen		2121	3121	1	33		200 000,00			200 000,00	
SU 21 / 31	Summe Erträge / Einzahlungen operative Gebarung							0,00	200 000,00	0,00	0,00	200 000,00
1/163017-680000	Planmäßige Abschreibung		2226				34 200,00	33 700,00				
SU 22 / 32	Summe Aufwendungen / Auszahlungen operative Gebarung						34 200,00	33 700,00	0,00	0,00	0,00	0,00
SA 0 / SA 1	(0) Nettoergebnis (21 - 22) / (1) Geldfluss operative Gebarung (31 – 32)						-34 200,00	166 300,00	0,00	0,00	200 000,00	0,00
6/163017+895001	Entnahmen von allgemeinen Haushaltsrücklagen		2301			1		234 800,00				
SA01	Saldo (01) Haushaltsrücklagen (230 - 240)						0,00	234 800,00	0,00	0,00	0,00	0,00
SA00	Saldo (00) Nettoergebnis nach Haushaltsrücklagen (Saldo 0 + Saldo 01)						-34 200,00	401 100,00	0,00	0,00	0,00	0,00
Investive Gebarung												
6/163017+300000	USt-Rückvergütung			3331		1					133 300,00	
6/163017+301000	Förderung Landesfeuerwehrverband			3331		1	33				275 000,00	
SU 33	Summe Einzahlungen investive Gebarung								0,00	408 300,00	0,00	0,00
5/163017-040000	Fahrzeuge			3414		1	41				843 100,00	
SU 34	Summe Auszahlungen investive Gebarung								0,00	843 100,00	0,00	0,00
SA2	Saldo (2) Geldfluss aus der Investiven Gebarung (33 – 34)								0,00	-434 800,00	0,00	0,00
SA3	Saldo (3) Nettofinanzierungssaldo (Saldo 1 + Saldo 2)								0,00	-234 800,00	0,00	0,00
Finanzierungstätigkeit												
SU 35	Summe Einzahlungen aus der Finanzierungstätigkeit								0,00	0,00	0,00	0,00
SU 36	Summe Auszahlungen aus der Finanzierungstätigkeit								0,00	0,00	0,00	0,00
SA4	Saldo (4) Geldfluss aus der Finanzierungstätigkeit (35 – 36)								0,00	0,00	0,00	0,00
SA5	Saldo (5) Geldfluss aus der voranschlagswirksamen Gebarung (Saldo 3 + Saldo 4)								0,00	-234 800,00	0,00	0,00

		MVAG		VC QU	Ergebnisvoranschlag			Finanzierungsvoranschlag		
		EH	FH		VA 2026	VA 2025	RA 2024	VA 2026	VA 2025	RA 2024
163018	109. VH PV-Anlage FF-Aue									
Operative Gebarung										
6/163018+871000	Kapitaltransfers aus Gemeinde-Bedarfszuweisungsmitteln	2121	3121	1			5 000,00			5 000,00
SU 21 / 31	Summe Erträge / Einzahlungen operative Gebarung				0,00	0,00	5 000,00	0,00	0,00	5 000,00
SU 22 / 32	Summe Aufwendungen / Auszahlungen operative Gebarung				0,00	0,00	0,00	0,00	0,00	0,00
SA 0 / SA 1	(0) Nettoergebnis (21 - 22) / (1) Geldfluss operative Gebarung (31 - 32)				0,00	0,00	5 000,00	0,00	0,00	5 000,00
6/163018+895001	Entnahmen von allgemeinen Haushaltsrücklagen	2301		1			24 172,54			
SA01	Saldo (01) Haushaltsrücklagen (230 - 240)				0,00	0,00	24 172,54	0,00	0,00	0,00
SA00	Saldo (00) Nettoergebnis nach Haushaltsrücklagen (Saldo 0 + Saldo 01)				0,00	0,00	29 172,54			
Investive Gebarung										
6/163018+300000	Kapitaltransfers von Bund, Bundesfonds und Bundeskammern (ÖMAG)		3331	1					2 000,00	
SU 33	Summe Einzahlungen investive Gebarung							0,00	2 000,00	0,00
5/163018-010000	Gebäude und Bauten		3413	1						29 172,54
SU 34	Summe Auszahlungen investive Gebarung							0,00	0,00	29 172,54
SA2	Saldo (2) Geldfluss aus der Investiven Gebarung (33 - 34)				0,00	0,00	0,00	0,00	2 000,00	-29 172,54
SA3	Saldo (3) Nettofinanzierungssaldo (Saldo 1 + Saldo 2)				0,00	0,00	0,00	0,00	2 000,00	-24 172,54
Finanzierungstätigkeit										
SU 35	Summe Einzahlungen aus der Finanzierungstätigkeit							0,00	0,00	0,00
SU 36	Summe Auszahlungen aus der Finanzierungstätigkeit							0,00	0,00	0,00
SA4	Saldo (4) Geldfluss aus der Finanzierungstätigkeit (35 - 36)				0,00	0,00	0,00	0,00	0,00	0,00
SA5	Saldo (5) Geldfluss aus der voranschlagswirksamen Gebarung (Saldo 3 + Saldo 4)				0,00	0,00	0,00	0,00	2 000,00	-24 172,54
163019	110. VH Ankauf MTF FF Gloggnitz-Aue									
Operative Gebarung										
SU 21 / 31	Summe Erträge / Einzahlungen operative Gebarung				0,00	0,00	0,00	0,00	0,00	0,00
1/163019-680000	Planmäßige Abschreibung	2226			9 700,00					
SU 22 / 32	Summe Aufwendungen / Auszahlungen operative Gebarung				9 700,00	0,00	0,00	0,00	0,00	0,00
SA 0 / SA 1	(0) Nettoergebnis (21 - 22) / (1) Geldfluss operative Gebarung (31 - 32)				-9 700,00	0,00	0,00	0,00	0,00	0,00
6/163019+894001	Entnahmen von zweckgebundenen Haushaltsrücklagen	2301		1	38 700,00	60 000,00				
SA01	Saldo (01) Haushaltsrücklagen (230 - 240)				38 700,00	60 000,00	0,00	0,00	0,00	0,00
SA00	Saldo (00) Nettoergebnis nach Haushaltsrücklagen (Saldo 0 + Saldo 01)				29 000,00	60 000,00	0,00			
Investive Gebarung										
6/163019+300000	USt-Rückvergütung		3331	1				12 500,00	12 500,00	
6/163019+301000	Förderung Landesfeuerwehrverband		3331	1				7 500,00	7 500,00	

		MVAG		VC QU	Ergebnisvoranschlag			Finanzierungsvoranschlag		
		EH	FH		VA 2026	VA 2025	RA 2024	VA 2026	VA 2025	RA 2024
6/163019+303000	Kapitaltransfers FF Gloggnitz-Aue		3331	1				38 700,00	60 000,00	
SU 33	Summe Einzahlungen investive Gebarung							58 700,00	80 000,00	0,00
5/163019-040000	Fahrzeuge		3414	1				97 400,00	140 000,00	
SU 34	Summe Auszahlungen investive Gebarung							97 400,00	140 000,00	0,00
SA2	Saldo (2) Geldfluss aus der Investiven Gebarung (33 – 34)							-38 700,00	-60 000,00	0,00
SA3	Saldo (3) Nettofinanzierungssaldo (Saldo 1 + Saldo 2)							-38 700,00	-60 000,00	0,00
Finanzierungstätigkeit										
SU 35	Summe Einzahlungen aus der Finanzierungstätigkeit							0,00	0,00	0,00
SU 36	Summe Auszahlungen aus der Finanzierungstätigkeit							0,00	0,00	0,00
SA4	Saldo (4) Geldfluss aus der Finanzierungstätigkeit (35 – 36)							0,00	0,00	0,00
SA5	Saldo (5) Geldfluss aus der voranschlagswirksamen Gebarung (Saldo 3 + Saldo 4)							-38 700,00	-60 000,00	0,00
164	Förderung der Brandbekämpfung und Brandverhütung									
164000	Förderung der Brandbekämpfung und Brandverhütung									
Operative Gebarung										
SU 21 / 31	Summe Erträge / Einzahlungen operative Gebarung				0,00	0,00	0,00	0,00	0,00	0,00
1/164000-614000	Instandhaltung von Gebäuden	2224	3224	24	22 700,00	22 700,00	4 691,66	22 700,00	22 700,00	4 691,66
1/164000-616000	Instandhaltung von Maschinen	2224	3224	24	1 000,00	1 000,00	1 000,00	1 000,00	1 000,00	1 000,00
1/164000-617000	Instandhaltung von Fahrzeugen	2224	3224	24	10 200,00	10 000,00	9 392,97	10 200,00	10 000,00	9 392,97
1/164000-670000	Versicherungen	2222	3222	24	16 800,00	15 500,00	13 667,96	16 800,00	15 500,00	14 978,68
1/164000-680000	Planmäßige Abschreibung	2226			8 900,00	8 900,00	8 899,54			
1/164000-711000	Geb. für die Ben. von Gde.Einricht- ungen u. -anlag. gem. FAG (Ausgabe)	2225	3225	24	5 700,00	5 500,00	5 602,85	5 700,00	5 500,00	5 602,85
1/164000-729000	Sonstige Ausgaben	2225	3225	24	1 000,00	3 000,00	4 417,87	1 000,00	3 000,00	457,87
SU 22 / 32	Summe Aufwendungen / Auszahlungen operative Gebarung				66 300,00	66 600,00	47 672,85	57 400,00	57 700,00	36 124,03
SA 0 / SA 1	(0) Nettoergebnis (21 - 22) / (1) Geldfluss operative Gebarung (31 – 32)				-66 300,00	-66 600,00	-47 672,85	-57 400,00	-57 700,00	-36 124,03
SA01	Saldo (01) Haushaltsrücklagen (230 - 240)				0,00	0,00	0,00	0,00	0,00	0,00
SA00	Saldo (00) Nettoergebnis nach Haushaltsrücklagen (Saldo 0 + Saldo 01)				-66 300,00	-66 600,00	-47 672,85			
Investive Gebarung										
SU 33	Summe Einzahlungen investive Gebarung							0,00	0,00	0,00
SU 34	Summe Auszahlungen investive Gebarung							0,00	0,00	0,00
SA2	Saldo (2) Geldfluss aus der Investiven Gebarung (33 – 34)							0,00	0,00	0,00
SA3	Saldo (3) Nettofinanzierungssaldo (Saldo 1 + Saldo 2)							-57 400,00	-57 700,00	-36 124,03
Finanzierungstätigkeit										
SU 35	Summe Einzahlungen aus der Finanzierungstätigkeit							0,00	0,00	0,00
SU 36	Summe Auszahlungen aus der Finanzierungstätigkeit							0,00	0,00	0,00
SA4	Saldo (4) Geldfluss aus der Finanzierungstätigkeit (35 – 36)							0,00	0,00	0,00

		MVAG VC QU			Ergebnisvoranschlag			Finanzierungsvoranschlag		
		EH	FH		VA 2026	VA 2025	RA 2024	VA 2026	VA 2025	RA 2024
SA5	Saldo (5) Geldfluss aus der voranschlagswirksamen Gebarung (Saldo 3 + Saldo 4)							-57 400,00	-57 700,00	-36 124,03
17	Katastrophendienst									
179	Sonstige Einrichtungen und Maßnahmen									
179000	Katastrophen- Hilfsdienst									
	Operative Gebarung									
2/179000+823000	Zinsen	2131	3131	14	1 000,00	500,00	4 091,94	1 000,00	500,00	4 091,94
SU 21 / 31	Summe Erträge / Einzahlungen operative Gebarung				1 000,00	500,00	4 091,94	1 000,00	500,00	4 091,94
1/179000-680000	Planmäßige Abschreibung	2226			700,00	700,00	439,22			
1/179000-720001	PKE Bauhof Katastrophenhilfe	2225	3225	24	4 000,00	4 000,00	29 719,20	4 000,00	4 000,00	29 719,20
1/179000-729000	Sonstige Ausgaben	2225	3225	24	4 800,00	4 800,00	1 751,35	4 800,00	4 800,00	1 751,35
SU 22 / 32	Summe Aufwendungen / Auszahlungen operative Gebarung				9 500,00	9 500,00	31 909,77	8 800,00	8 800,00	31 470,55
SA 0 / SA 1	(0) Nettoergebnis (21 - 22) / (1) Geldfluss operative Gebarung (31 - 32)				-8 500,00	-9 000,00	-27 817,83	-7 800,00	-8 300,00	-27 378,61
1/179000-794001	Zuweisung an zweckgebundene Haushaltsrücklagen	2401			200,00	200,00	3 068,95			
SA01	Saldo (01) Haushaltsrücklagen (230 - 240)				-200,00	-200,00	-3 068,95	0,00	0,00	0,00
SA00	Saldo (00) Nettoergebnis nach Haushaltsrücklagen (Saldo 0 + Saldo 01)				-8 700,00	-9 200,00	-30 886,78			
	Investive Gebarung									
SU 33	Summe Einzahlungen investive Gebarung							0,00	0,00	0,00
1/179000-020000	Maschinen und maschinelle Anlagen	3414	2	41				1 000,00	1 000,00	2 086,80
SU 34	Summe Auszahlungen investive Gebarung							1 000,00	1 000,00	2 086,80
SA2	Saldo (2) Geldfluss aus der Investiven Gebarung (33 - 34)							-1 000,00	-1 000,00	-2 086,80
SA3	Saldo (3) Nettofinanzierungssaldo (Saldo 1 + Saldo 2)							-8 800,00	-9 300,00	-29 465,41
	Finanzierungstätigkeit									
SU 35	Summe Einzahlungen aus der Finanzierungstätigkeit							0,00	0,00	0,00
SU 36	Summe Auszahlungen aus der Finanzierungstätigkeit							0,00	0,00	0,00
SA4	Saldo (4) Geldfluss aus der Finanzierungstätigkeit (35 - 36)							0,00	0,00	0,00
SA5	Saldo (5) Geldfluss aus der voranschlagswirksamen Gebarung (Saldo 3 + Saldo 4)							-8 800,00	-9 300,00	-29 465,41
179001	Katastrophen-Hilfsdienst Sanierung Grubhofbach									
	Operative Gebarung									
2/179001+813000	Erträge aus der Auflösung von Investitionszuschüssen (Kapitaltransfers)	2127			700,00	700,00	673,00			
SU 21 / 31	Summe Erträge / Einzahlungen operative Gebarung				700,00	700,00	673,00	0,00	0,00	0,00
SU 22 / 32	Summe Aufwendungen / Auszahlungen operative Gebarung				0,00	0,00	0,00	0,00	0,00	0,00
SA 0 / SA 1	(0) Nettoergebnis (21 - 22) / (1) Geldfluss operative Gebarung (31 - 32)				700,00	700,00	673,00	0,00	0,00	0,00
SA01	Saldo (01) Haushaltsrücklagen (230 - 240)				0,00	0,00	0,00	0,00	0,00	0,00
SA00	Saldo (00) Nettoergebnis nach Haushaltsrücklagen (Saldo 0 + Saldo 01)				700,00	700,00	673,00			

		MVAG		VC QU	Ergebnisvoranschlag			Finanzierungsvoranschlag		
		EH	FH		VA 2026	VA 2025	RA 2024	VA 2026	VA 2025	RA 2024
Investive Gebarung										
SU 33	Summe Einzahlungen investive Gebarung							0,00	0,00	0,00
SU 34	Summe Auszahlungen investive Gebarung							0,00	0,00	0,00
SA2	Saldo (2) Geldfluss aus der Investiven Gebarung (33 – 34)							0,00	0,00	0,00
SA3	Saldo (3) Nettofinanzierungssaldo (Saldo 1 + Saldo 2)							0,00	0,00	0,00
Finanzierungstätigkeit										
SU 35	Summe Einzahlungen aus der Finanzierungstätigkeit							0,00	0,00	0,00
SU 36	Summe Auszahlungen aus der Finanzierungstätigkeit							0,00	0,00	0,00
SA4	Saldo (4) Geldfluss aus der Finanzierungstätigkeit (35 – 36)							0,00	0,00	0,00
SA5	Saldo (5) Geldfluss aus der voranschlagswirksamen Gebarung (Saldo 3 + Saldo 4)							0,00	0,00	0,00
179002	107. VH Silbersberg									
Operative Gebarung										
6/179002+899000	Entnahmen aus Verrechnungsrücklagen zwischen operativer Gebarung und Projekten	2116		1	25 000,00	25 000,00				
SU 21 / 31	Summe Erträge / Einzahlungen operative Gebarung				25 000,00	25 000,00	0,00	0,00	0,00	0,00
SU 22 / 32	Summe Aufwendungen / Auszahlungen operative Gebarung				0,00	0,00	0,00	0,00	0,00	0,00
SA 0 / SA 1	(0) Nettoergebnis (21 - 22) / (1) Geldfluss operative Gebarung (31 – 32)				25 000,00	25 000,00	0,00	0,00	0,00	0,00
SA01	Saldo (01) Haushaltsrücklagen (230 - 240)				0,00	0,00	0,00	0,00	0,00	0,00
SA00	Saldo (00) Nettoergebnis nach Haushaltsrücklagen (Saldo 0 + Saldo 01)				25 000,00	25 000,00	0,00			
Investive Gebarung										
SU 33	Summe Einzahlungen investive Gebarung							0,00	0,00	0,00
5/179002-280000	Geleistete Anzahlungen für Anlagen		3425	1				25 000,00	25 000,00	
SU 34	Summe Auszahlungen investive Gebarung							25 000,00	25 000,00	0,00
SA2	Saldo (2) Geldfluss aus der Investiven Gebarung (33 – 34)							-25 000,00	-25 000,00	0,00
SA3	Saldo (3) Nettofinanzierungssaldo (Saldo 1 + Saldo 2)							-25 000,00	-25 000,00	0,00
Finanzierungstätigkeit										
SU 35	Summe Einzahlungen aus der Finanzierungstätigkeit							0,00	0,00	0,00
SU 36	Summe Auszahlungen aus der Finanzierungstätigkeit							0,00	0,00	0,00
SA4	Saldo (4) Geldfluss aus der Finanzierungstätigkeit (35 – 36)							0,00	0,00	0,00
SA5	Saldo (5) Geldfluss aus der voranschlagswirksamen Gebarung (Saldo 3 + Saldo 4)							-25 000,00	-25 000,00	0,00

	MVAG	VC QU	Ergebnisvoranschlag			Finanzierungsvoranschlag				
			EH	FH	VA 2026	VA 2025	RA 2024	VA 2026	VA 2025	RA 2024
18										
180										
180000										
Operative Gebarung										
SU 21 / 31										
SU 21 / 31										
1/180000-726000										
SU 22 / 32										
SA 0 / SA 1										
SA01										
SA00										
Investive Gebarung										
SU 33										
SU 34										
SA2										
SA3										
Finanzierungstätigkeit										
SU 35										
SU 36										
SA4										
SA5										

		MVAG VC QU			Ergebnisvoranschlag			Finanzierungsvoranschlag		
		EH	FH		VA 2026	VA 2025	RA 2024	VA 2026	VA 2025	RA 2024
2 Unterricht, Erziehung, Sport und Wissenschaft										
21	Allgemeinbildender Unterricht									
210	Allgemeinbildende Pflichtschulen, gemeinsame Kosten									
210000	Schulische Nachmittagsbetreuung									
Operative Gebarung										
2/210000+861000	Transfers von Ländern, Landesfonds und Landeskammern - Nachmittagsbetreuung	2121	3121	15	20 000,00	25 000,00	44 125,05	20 000,00	25 000,00	44 125,05
SU 21 / 31	Summe Erträge / Einzahlungen operative Gebarung				20 000,00	25 000,00	44 125,05	20 000,00	25 000,00	44 125,05
1/210000-400000	Geringwertige Wirtschaftsgüter (GWG) - Nachmittagsbetreuung	2221	3221	23	200,00	500,00		200,00	500,00	
1/210000-459000	Sonstige Verbrauchsgüter- schulische Nachmittagsbetreuung	2221	3221	23	500,00	500,00		500,00	500,00	
1/210000-728050	Nachmittagsbetreuung Honorar Volkshilfe	2225	3225	24	70 000,00	65 000,00	47 349,91	70 000,00	65 000,00	47 349,91
SU 22 / 32	Summe Aufwendungen / Auszahlungen operative Gebarung				70 700,00	66 000,00	47 349,91	70 700,00	66 000,00	47 349,91
SA 0 / SA 1	(0) Nettoergebnis (21 - 22) / (1) Geldfluss operative Gebarung (31 - 32)				-50 700,00	-41 000,00	-3 224,86	-50 700,00	-41 000,00	-3 224,86
SA01	Saldo (01) Haushaltsrücklagen (230 - 240)				0,00	0,00	0,00	0,00	0,00	0,00
SA00	Saldo (00) Nettoergebnis nach Haushaltsrücklagen (Saldo 0 + Saldo 01)				-50 700,00	-41 000,00	-3 224,86			
Investive Gebarung										
SU 33	Summe Einzahlungen investive Gebarung							0,00	0,00	0,00
SU 34	Summe Auszahlungen investive Gebarung							0,00	0,00	0,00
SA2	Saldo (2) Geldfluss aus der Investiven Gebarung (33 - 34)							0,00	0,00	0,00
SA3	Saldo (3) Nettofinanzierungssaldo (Saldo 1 + Saldo 2)							-50 700,00	-41 000,00	-3 224,86
Finanzierungstätigkeit										
SU 35	Summe Einzahlungen aus der Finanzierungstätigkeit							0,00	0,00	0,00
SU 36	Summe Auszahlungen aus der Finanzierungstätigkeit							0,00	0,00	0,00
SA4	Saldo (4) Geldfluss aus der Finanzierungstätigkeit (35 - 36)							0,00	0,00	0,00
SA5	Saldo (5) Geldfluss aus der voranschlagswirksamen Gebarung (Saldo 3 + Saldo 4)							-50 700,00	-41 000,00	-3 224,86
211	Volksschulen									
211000	Volksschule									
Operative Gebarung										
SU 21 / 31	Summe Erträge / Einzahlungen operative Gebarung				0,00	0,00	0,00	0,00	0,00	0,00
1/211000-752000	Schulumlagen	2231	3231	26	627 100,00	609 700,00	570 722,14	627 100,00	609 700,00	570 722,14
SU 22 / 32	Summe Aufwendungen / Auszahlungen operative Gebarung				627 100,00	609 700,00	570 722,14	627 100,00	609 700,00	570 722,14
SA 0 / SA 1	(0) Nettoergebnis (21 - 22) / (1) Geldfluss operative Gebarung (31 - 32)				-627 100,00	-609 700,00	-570 722,14	-627 100,00	-609 700,00	-570 722,14
SA01	Saldo (01) Haushaltsrücklagen (230 - 240)				0,00	0,00	0,00	0,00	0,00	0,00
SA00	Saldo (00) Nettoergebnis nach Haushaltsrücklagen (Saldo 0 + Saldo 01)				-627 100,00	-609 700,00	-570 722,14			

	MVAG	VC QU	Ergebnisvoranschlag			Finanzierungsvoranschlag				
			EH	FH	VA 2026	VA 2025	RA 2024	VA 2026	VA 2025	RA 2024
Investive Gebarung										
SU 33			Summe Einzahlungen investive Gebarung					0,00	0,00	0,00
SU 34			Summe Auszahlungen investive Gebarung					0,00	0,00	0,00
SA2			Saldo (2) Geldfluss aus der Investiven Gebarung (33 – 34)					0,00	0,00	0,00
SA3			Saldo (3) Nettofinanzierungssaldo (Saldo 1 + Saldo 2)					-627 100,00	-609 700,00	-570 722,14
Finanzierungstätigkeit										
SU 35			Summe Einzahlungen aus der Finanzierungstätigkeit					0,00	0,00	0,00
SU 36			Summe Auszahlungen aus der Finanzierungstätigkeit					0,00	0,00	0,00
SA4			Saldo (4) Geldfluss aus der Finanzierungstätigkeit (35 – 36)					0,00	0,00	0,00
SA5			Saldo (5) Geldfluss aus der voranschlagswirksamen Gebarung (Saldo 3 + Saldo 4)					-627 100,00	-609 700,00	-570 722,14
212			Mittelschulen							
212000			Mittelschule							
Operative Gebarung										
SU 21 / 31			Summe Erträge / Einzahlungen operative Gebarung			0,00	0,00	0,00	0,00	0,00
1/212000-720001			PKE Bauhof Schulzentrum	2225	3225	24		300,00		300,00
1/212000-752000			Schulumlagen	2231	3231	26	749 500,00	689 700,00	638 291,59	749 500,00
1/212000-752100			Schülerhaltungsbeiträge Mittelschulen	2231	3231	26	95 400,00	88 500,00	58 166,35	95 400,00
SU 22 / 32			Summe Aufwendungen / Auszahlungen operative Gebarung			844 900,00	778 500,00	696 457,94	844 900,00	778 500,00
SA 0 / SA 1			(0) Nettoergebnis (21 - 22) / (1) Geldfluss operative Gebarung (31 – 32)			-844 900,00	-778 500,00	-696 457,94	-844 900,00	-778 500,00
SA01			Saldo (01) Haushaltsrücklagen (230 - 240)			0,00	0,00	0,00	0,00	0,00
SA00			Saldo (00) Nettoergebnis nach Haushaltsrücklagen (Saldo 0 + Saldo 01)			-844 900,00	-778 500,00	-696 457,94		
Investive Gebarung										
SU 33			Summe Einzahlungen investive Gebarung					0,00	0,00	0,00
SU 34			Summe Auszahlungen investive Gebarung					0,00	0,00	0,00
SA2			Saldo (2) Geldfluss aus der Investiven Gebarung (33 – 34)					0,00	0,00	0,00
SA3			Saldo (3) Nettofinanzierungssaldo (Saldo 1 + Saldo 2)					-844 900,00	-778 500,00	-696 457,94
Finanzierungstätigkeit										
SU 35			Summe Einzahlungen aus der Finanzierungstätigkeit					0,00	0,00	0,00
SU 36			Summe Auszahlungen aus der Finanzierungstätigkeit					0,00	0,00	0,00
SA4			Saldo (4) Geldfluss aus der Finanzierungstätigkeit (35 – 36)					0,00	0,00	0,00
SA5			Saldo (5) Geldfluss aus der voranschlagswirksamen Gebarung (Saldo 3 + Saldo 4)					-844 900,00	-778 500,00	-696 457,94
213			Sonderschulen							
213000			Sonderschulen							
Operative Gebarung										
SU 21 / 31			Summe Erträge / Einzahlungen operative Gebarung			0,00	0,00	0,00	0,00	0,00
1/213000-752000			Schulumlagen	2231	3231	26	119 700,00	150 700,00	144 008,33	119 700,00

		MVAG		VC QU	Ergebnisvoranschlag			Finanzierungsvoranschlag		
		EH	FH		VA 2026	VA 2025	RA 2024	VA 2026	VA 2025	RA 2024
1/213000-752100	Schulerhaltungsbeiträge Sonderschulen	2231	3231	26	8 000,00	8 000,00	6 025,97	8 000,00	8 000,00	6 025,97
SU 22 / 32	Summe Aufwendungen / Auszahlungen operative Gebarung				127 700,00	158 700,00	150 034,30	127 700,00	158 700,00	150 034,30
SA 0 / SA 1	(0) Nettoergebnis (21 - 22) / (1) Geldfluss operative Gebarung (31 – 32)				-127 700,00	-158 700,00	-150 034,30	-127 700,00	-158 700,00	-150 034,30
SA01	Saldo (01) Haushaltsrücklagen (230 - 240)				0,00	0,00	0,00	0,00	0,00	0,00
SA00	Saldo (00) Nettoergebnis nach Haushaltsrücklagen (Saldo 0 + Saldo 01)				-127 700,00	-158 700,00	-150 034,30			
Investive Gebarung										
SU 33	Summe Einzahlungen investive Gebarung							0,00	0,00	0,00
SU 34	Summe Auszahlungen investive Gebarung							0,00	0,00	0,00
SA2	Saldo (2) Geldfluss aus der Investiven Gebarung (33 – 34)							0,00	0,00	0,00
SA3	Saldo (3) Nettofinanzierungssaldo (Saldo 1 + Saldo 2)							-127 700,00	-158 700,00	-150 034,30
Finanzierungstätigkeit										
SU 35	Summe Einzahlungen aus der Finanzierungstätigkeit							0,00	0,00	0,00
SU 36	Summe Auszahlungen aus der Finanzierungstätigkeit							0,00	0,00	0,00
SA4	Saldo (4) Geldfluss aus der Finanzierungstätigkeit (35 – 36)							0,00	0,00	0,00
SA5	Saldo (5) Geldfluss aus der voranschlagswirksamen Gebarung (Saldo 3 + Saldo 4)							-127 700,00	-158 700,00	-150 034,30
215	Allgemeinbildende höhere Schulen									
215000	Schulzentrum									
Operative Gebarung										
2/215000+813000	Erträge aus der Auflösung von Investitionszuschüssen (Kapitaltransfers)		2127		154 500,00	138 900,00	135 739,75			
2/215000+816000	Kostensätze Stromkosten Schule	2114	3114		20 000,00	50 600,00	3 588,18	20 000,00	50 600,00	3 588,18
2/215000+816010	Kostensätze - Schule Strom PV-Anlage	2114	3114		3 500,00	3 500,00		3 500,00	3 500,00	
2/215000+823000	Zinsen	2131	3131	14	3 000,00	22 500,00	7 504,17	3 000,00	22 500,00	7 504,17
2/215000+829000	Schadenersatzleistung Versicherung-Schule 1. Stock	2116	3116			33 800,00			33 800,00	
2/215000+829001	Schadenersatzleistung Versicherung - Schule Keller	2116	3116			500 000,00			500 000,00	
2/215000+861000	Zinsenzuschuss Schul- u. Kindergartenfonds (fiktives Darlehen ab 2021)	2121	3121	15	479 900,00	531 400,00	582 905,40	479 900,00	531 400,00	582 905,40
2/215000+861001	Zuschuss Land- u. Arbeitsplatzmotor/Landes-	2121	3121		19 700,00	21 400,00	23 188,69	19 700,00	21 400,00	23 188,69
2/215000+862000	Finanzsonderaktion "Allgemein" Finanzierungsbeitrag Schulgemeinden (Tilgung Darlehen)	2121	3121	15	410 700,00	369 800,00	330 027,44	410 700,00	369 800,00	330 027,44
SU 21 / 31	Summe Erträge / Einzahlungen operative Gebarung				1 091 300,00	1 671 900,00	1 082 953,63	936 800,00	1 533 000,00	947 213,88
1/215000-600000	Strom Schule	2222	3222		20 000,00	52 000,00	3 588,18	20 000,00	52 000,00	3 588,18
1/215000-614000	Instandhaltung Schule 1. Stock	2224	3224			32 800,00			32 800,00	
1/215000-614001	Instandhaltung Schule Keller	2224	3224			500 000,00	16 753,36		500 000,00	15 948,36
1/215000-650900	Zinsen Darlehen Schulbau	2241	3241	25	356 600,00	369 000,00	382 498,95	356 600,00	369 000,00	382 498,95

		MVAG		VC QU	Ergebnisvoranschlag			Finanzierungsvoranschlag		
		EH	FH		VA 2026	VA 2025	RA 2024	VA 2026	VA 2025	RA 2024
1/215000-680000	Planmäßige Abschreibung	2226			727 100,00	726 500,00	726 505,34			
1/215000-700000	Miet- und Pachtaufwand	2223	3223			12 000,00		12 000,00		
1/215000-720001	PKE Sanierung Schule 1. Stock	2225	3225				468,48			468,48
1/215000-720002	PKE Sanierung Schule Keller	2225	3225			5 000,00	11 389,92	5 000,00		11 389,92
SU 22 / 32	Summe Aufwendungen / Auszahlungen operative Gebarung				1 103 700,00	1 697 300,00	1 141 204,23	376 600,00	970 800,00	413 893,89
SA 0 / SA 1	(0) Nettoergebnis (21 - 22) / (1) Geldfluss operative Gebarung (31 - 32)				-12 400,00	-25 400,00	-58 250,60	560 200,00	562 200,00	533 319,99
1/215000-795001	Zuweisung an allgemeine Haushaltsrücklagen	2401			13 000,00	26 900,00	15 628,12			
SA01	Saldo (01) Haushaltsrücklagen (230 - 240)				-13 000,00	-26 900,00	-15 628,12	0,00	0,00	0,00
SA00	Saldo (00) Nettoergebnis nach Haushaltsrücklagen (Saldo 0 + Saldo 01)				-25 400,00	-52 300,00	-73 878,72			
Investive Gebarung										
2/215000+302000	Kapitaltransfers von Gemeindeverbänden (RZ Einrichtung + RL)		3331	33				629 300,00	629 300,00	629 277,40
SU 33	Summe Einzahlungen investive Gebarung							629 300,00	629 300,00	629 277,40
1/215000-042000	Amts-, Betriebs- und Geschäftsausstattung		3415	2					6 300,00	
SU 34	Summe Auszahlungen investive Gebarung							0,00	6 300,00	0,00
SA2	Saldo (2) Geldfluss aus der Investiven Gebarung (33 - 34)							629 300,00	623 000,00	629 277,40
SA3	Saldo (3) Nettofinanzierungssaldo (Saldo 1 + Saldo 2)							1 189 500,00	1 185 200,00	1 162 597,39
Finanzierungstätigkeit										
SU 35	Summe Einzahlungen aus der Finanzierungstätigkeit							0,00	0,00	0,00
1/215000-346400	Tilgung Darlehen Schulbau		3614	65				553 600,00	553 600,00	553 623,20
SU 36	Summe Auszahlungen aus der Finanzierungstätigkeit							553 600,00	553 600,00	553 623,20
SA4	Saldo (4) Geldfluss aus der Finanzierungstätigkeit (35 - 36)							-553 600,00	-553 600,00	-553 623,20
SA5	Saldo (5) Geldfluss aus der voranschlagswirksamen Gebarung (Saldo 3 + Saldo 4)							635 900,00	631 600,00	608 974,19
215001	108. VH PV-Anlage Schulzentrum Gloggnitz									
Operative Gebarung										
2/215001+861000	Fiktives Darlehen Schul- und Kindergartenfonds	2121	3121		7 400,00	7 000,00		7 400,00	7 000,00	
SU 21 / 31	Summe Erträge / Einzahlungen operative Gebarung				7 400,00	7 000,00	0,00	7 400,00	7 000,00	0,00
1/215001-680000	Planmäßige Abschreibung	2226			13 000,00	13 000,00	6 480,85			
5/215001-799000	Zuweisungen an Verrechnungsrücklagen zwischen operativer Gebarung und Projekten	2225		1		22 300,00				
SU 22 / 32	Summe Aufwendungen / Auszahlungen operative Gebarung				13 000,00	35 300,00	6 480,85	0,00	0,00	0,00
SA 0 / SA 1	(0) Nettoergebnis (21 - 22) / (1) Geldfluss operative Gebarung (31 - 32)				-5 600,00	-28 300,00	-6 480,85	7 400,00	7 000,00	0,00
6/215001+895001	Entnahmen von allgemeinen Haushaltsrücklagen	2301		1			100 821,79			
SA01	Saldo (01) Haushaltsrücklagen (230 - 240)				0,00	0,00	100 821,79	0,00	0,00	0,00

		MVAG		VC QU	Ergebnisvoranschlag			Finanzierungsvoranschlag		
		EH	FH		VA 2026	VA 2025	RA 2024	VA 2026	VA 2025	RA 2024
SA00	Saldo (00) Nettoergebnis nach Haushaltsrücklagen (Saldo 0 + Saldo 01)				-5 600,00	-28 300,00	94 340,94			
Investive Gebarung										
6/215001+300000	Kapitaltransfers von Bund, Bundesfonds und Bundeskammern KIP 2023		3331	1						93 603,60
6/215001+300001	Kapitaltransfers von Bund, Bundesfonds und Bundeskammern (EAG)		3331	1					22 300,00	
SU 33	Summe Einzahlungen investive Gebarung							0,00	22 300,00	93 603,60
5/215001-010000	Gebäude und Bauten		3413	1						194 425,39
SU 34	Summe Auszahlungen investive Gebarung							0,00	0,00	194 425,39
SA2	Saldo (2) Geldfluss aus der Investiven Gebarung (33 – 34)							0,00	22 300,00	-100 821,79
SA3	Saldo (3) Nettofinanzierungssaldo (Saldo 1 + Saldo 2)							7 400,00	29 300,00	-100 821,79
Finanzierungstätigkeit										
SU 35	Summe Einzahlungen aus der Finanzierungstätigkeit							0,00	0,00	0,00
SU 36	Summe Auszahlungen aus der Finanzierungstätigkeit							0,00	0,00	0,00
SA4	Saldo (4) Geldfluss aus der Finanzierungstätigkeit (35 – 36)							0,00	0,00	0,00
SA5	Saldo (5) Geldfluss aus der voranschlagswirksamen Gebarung (Saldo 3 + Saldo 4)							7 400,00	29 300,00	-100 821,79
215002	114. VH Außenanalge Schulzentrum (Gericht)									
Operative Gebarung										
2/215002+862000	RZ Schulgemeinden Mietzahlung BIG	2121	3121		14 400,00				14 400,00	
6/215002+899000	Entnahmen aus Verrechnungsrücklagen zwischen operativer Gebarung und Projekten	2116		1	50 000,00					
SU 21 / 31	Summe Erträge / Einzahlungen operative Gebarung				64 400,00	0,00	0,00	14 400,00	0,00	0,00
1/215002-700000	Miet- und Pachtaufwand		2223	3223	14 400,00			14 400,00		
SU 22 / 32	Summe Aufwendungen / Auszahlungen operative Gebarung				14 400,00	0,00	0,00	14 400,00	0,00	0,00
SA 0 / SA 1	(0) Nettoergebnis (21 - 22) / (1) Geldfluss operative Gebarung (31 – 32)				50 000,00	0,00	0,00	0,00	0,00	0,00
SA01	Saldo (01) Haushaltsrücklagen (230 - 240)				0,00	0,00	0,00	0,00	0,00	0,00
SA00	Saldo (00) Nettoergebnis nach Haushaltsrücklagen (Saldo 0 + Saldo 01)				50 000,00	0,00	0,00	0,00	0,00	0,00
Investive Gebarung										
SU 33	Summe Einzahlungen investive Gebarung							0,00	0,00	0,00
5/215002-006000	Sportanlage		3412	1				50 000,00		
SU 34	Summe Auszahlungen investive Gebarung							50 000,00	0,00	0,00
SA2	Saldo (2) Geldfluss aus der Investiven Gebarung (33 – 34)							-50 000,00	0,00	0,00
SA3	Saldo (3) Nettofinanzierungssaldo (Saldo 1 + Saldo 2)							-50 000,00	0,00	0,00
Finanzierungstätigkeit										
SU 35	Summe Einzahlungen aus der Finanzierungstätigkeit							0,00	0,00	0,00
SU 36	Summe Auszahlungen aus der Finanzierungstätigkeit							0,00	0,00	0,00
SA4	Saldo (4) Geldfluss aus der Finanzierungstätigkeit (35 – 36)							0,00	0,00	0,00

		MVAG VC QU			Ergebnisvoranschlag			Finanzierungsvoranschlag		
		EH	FH		VA 2026	VA 2025	RA 2024	VA 2026	VA 2025	RA 2024
SA5	Saldo (5) Geldfluss aus der voranschlagswirksamen Gebarung (Saldo 3 + Saldo 4)							-50 000,00	0,00	0,00
22	Berufsbildender Unterricht; Anstalten der Bildung für Lehrerinnen und Lehrer sowie Erzieherinnen und Erzieher									
220	Berufsbildende Pflichtschulen									
220000	Berufsbildende Pflichtschulen									
	Operative Gebarung									
SU 21 / 31	Summe Erträge / Einzahlungen operative Gebarung				0,00	0,00	0,00	0,00	0,00	0,00
1/220000-751000	Berufsschulerhaltungsbeitrag	2231	3231	26	145 400,00	157 000,00	143 620,00	145 400,00	157 000,00	143 620,00
SU 22 / 32	Summe Aufwendungen / Auszahlungen operative Gebarung				145 400,00	157 000,00	143 620,00	145 400,00	157 000,00	143 620,00
SA 0 / SA 1	(0) Nettoergebnis (21 - 22) / (1) Geldfluss operative Gebarung (31 – 32)				-145 400,00	-157 000,00	-143 620,00	-145 400,00	-157 000,00	-143 620,00
SA01	Saldo (01) Haushaltsrücklagen (230 - 240)				0,00	0,00	0,00	0,00	0,00	0,00
SA00	Saldo (00) Nettoergebnis nach Haushaltsrücklagen (Saldo 0 + Saldo 01)				-145 400,00	-157 000,00	-143 620,00			
	Investive Gebarung									
SU 33	Summe Einzahlungen investive Gebarung							0,00	0,00	0,00
SU 34	Summe Auszahlungen investive Gebarung							0,00	0,00	0,00
SA2	Saldo (2) Geldfluss aus der Investiven Gebarung (33 – 34)							0,00	0,00	0,00
SA3	Saldo (3) Nettofinanzierungssaldo (Saldo 1 + Saldo 2)							-145 400,00	-157 000,00	-143 620,00
	Finanzierungstätigkeit									
SU 35	Summe Einzahlungen aus der Finanzierungstätigkeit							0,00	0,00	0,00
SU 36	Summe Auszahlungen aus der Finanzierungstätigkeit							0,00	0,00	0,00
SA4	Saldo (4) Geldfluss aus der Finanzierungstätigkeit (35 – 36)							0,00	0,00	0,00
SA5	Saldo (5) Geldfluss aus der voranschlagswirksamen Gebarung (Saldo 3 + Saldo 4)							-145 400,00	-157 000,00	-143 620,00
24	Vorschulische Erziehung									
240	Kindergärten									
240000	Kindergarten Prägasse									
	Operative Gebarung									
2/240000+810000	Elternbeiträge	2114	3114	13	18 000,00	14 300,00	14 142,30	18 000,00	14 300,00	13 772,90
2/240000+810020	Elternbeiträge Nachmittagsbetreuung	2114	3114	13	13 000,00	9 000,00	12 035,10	13 000,00	9 000,00	11 972,29
2/240000+810200	Beitrag Essen	2114	3114	13	8 000,00	6 500,00	7 807,66	8 000,00	6 500,00	7 843,93
2/240000+816200	Kostensätze	2114	3114	13	2 500,00	2 500,00	4 207,61	2 500,00	2 500,00	4 207,61
2/240000+817000	Erträge aus der Auflösung von sonstigen Rückstellungen	2117			23 500,00					
2/240000+827000	Kostensätze AMS ATZ	2116	3116		11 600,00	8 600,00		11 600,00	8 600,00	
2/240000+861000	Förderung NÖ Ferienbetreuung in Kindergärten	2121	3121	15	1 000,00	1 000,00		1 000,00	1 000,00	

		MVAG		VC QU	Ergebnisvoranschlag			Finanzierungsvoranschlag		
		EH	FH		VA 2026	VA 2025	RA 2024	VA 2026	VA 2025	RA 2024
2/240000+861001	Finanzzuweisungen Zukunftsfonds Elementarp.	2121	3121		75 000,00	90 000,00		75 000,00	90 000,00	
SU 21 / 31	Summe Erträge / Einzahlungen operative Gebarung				152 600,00	131 900,00	38 192,67	129 100,00	131 900,00	37 796,73
1/240000-400000	Geringwertige Wirtschaftsgüter (GWG)	2221	3221	23	3 800,00	8 200,00	2 370,21	3 800,00	8 200,00	2 370,21
1/240000-400100	Arbeitsbekleidung	2221	3221	23	200,00	200,00	170,82	200,00	200,00	170,82
1/240000-413100	Essen	2221	3221	23	8 000,00	6 500,00	7 101,26	8 000,00	6 500,00	7 525,60
1/240000-454000	Reinigungsmittel	2221	3221	23	3 300,00	2 600,00	3 232,56	3 300,00	2 600,00	3 232,56
1/240000-456000	Schreib-, Zeichen- und sonstige Büromittel	2221	3221	23	500,00	500,00	395,59	500,00	500,00	395,59
1/240000-459050	Beschäftigungsmaterial allgemein Prägasse	2221	3221		4 000,00	4 000,00	1 668,41	4 000,00	4 000,00	1 668,41
1/240000-459100	Beschäftigungsmaterial Gruppe 1	2221	3221	23	2 700,00	2 700,00	2 914,73	2 700,00	2 700,00	2 914,73
1/240000-459200	Beschäftigungsmaterial Gruppe 2	2221	3221	23	2 700,00	2 700,00	2 483,20	2 700,00	2 700,00	2 483,20
1/240000-459300	Beschäftigungsmaterial Gruppe 3	2221	3221	23	2 700,00	2 700,00	1 958,20	2 700,00	2 700,00	1 958,20
1/240000-459400	Beschäftigungsmaterial Gruppe 4	2221	3221	23	2 700,00	2 700,00	5 676,87	2 700,00	2 700,00	5 736,04
1/240000-459500	Beschäftigungsmaterial Gruppe 5	2221	3221	23	1 900,00	2 700,00	3 222,49	1 900,00	2 700,00	3 222,49
1/240000-510000	Geldbezüge der Vertragsbediensteten der Verwaltung	2211	3211	20	4 000,00	3 500,00	4 876,25	4 000,00	3 500,00	4 876,25
1/240000-511000	Geldbezüge VB Schema II	2211	3211	20	200 000,00	218 200,00	185 340,84	200 000,00	218 200,00	185 340,84
1/240000-523000	Arbeiter nicht ganzj. beschäftigt	2211	3211	20		4 200,00	5 236,24		4 200,00	5 236,24
1/240000-563100	Sonstige Aufwandsentschädigungen	2213	3213		100,00	100,00	7,20	100,00	100,00	7,20
1/240000-565100	Mehrleistungsvergütungen	2211	3211	20	500,00	600,00	207,72	500,00	600,00	207,72
1/240000-566100	Jubiläum Vb	2212	3212	20		4 900,00			4 900,00	
1/240000-569100	Sonstige Nebengebühren	2211	3211		100,00	100,00	6,10	100,00	100,00	6,10
1/240000-582000	Dgb Zum Ausgleichsfonds	2212	3212	20	8 000,00	8 500,00	6 963,16	8 000,00	8 500,00	6 963,16
1/240000-582110	Sonstige DGB für VB	2212	3212	20	49 600,00	44 000,00	41 027,38	49 600,00	44 000,00	41 027,38
1/240000-590000	Studienbeihilfe	2212	3212	20	500,00	500,00	263,82	500,00	500,00	263,82
1/240000-591000	Dotierung von Rückstellungen für Abfertigungen	2214			300,00	3 000,00	6 955,97			
1/240000-592000	Dotierung von Rückstellungen für Jubiläumszuwendungen	2214			800,00	1 100,00	2 475,99			
1/240000-600000	Strom	2222	3222	24	5 600,00	5 500,00	2 953,04	5 600,00	5 500,00	2 953,04
1/240000-600100	Gas	2222	3222	24	13 600,00	13 300,00	11 120,91	13 600,00	13 300,00	11 120,91
1/240000-614100	Instandhaltung Gebäude	2224	3224	24	6 100,00	10 300,00	7 211,90	6 100,00	10 300,00	7 211,90
1/240000-618000	Instandh. EDV (Wartungsverträge)	2224	3224	24	4 000,00	3 500,00	3 107,60	4 000,00	3 500,00	3 107,60
1/240000-631000	Telekommunikationsdienste	2222	3222	24	700,00	1 200,00	708,11	700,00	1 200,00	713,45
1/240000-670000	Versicherungen	2222	3222	24	2 200,00	2 000,00	1 484,93	2 200,00	2 000,00	1 484,93
1/240000-680000	Planmäßige Abschreibung	2226			11 400,00	13 800,00	16 803,30			
1/240000-711000	Geb. für die Ben. von Gde.Einricht- ungen u. -anlag. gem. FAG	2225	3225	24	7 500,00	6 000,00	5 291,81	7 500,00	6 000,00	5 291,81
1/240000-720001	PKE Bauhof Kindergärten	2225	3225	24	6 500,00	6 500,00	17 494,80	6 500,00	6 500,00	17 494,80

		MVAG		VC QU	Ergebnisvoranschlag			Finanzierungsvoranschlag		
		EH	FH		VA 2026	VA 2025	RA 2024	VA 2026	VA 2025	RA 2024
1/240000-724100	Reisegebühren VB	2225	3225	24	200,00	200,00	164,83	200,00	200,00	164,83
1/240000-728000	Entgelte für sonstige Leistungen	2225	3225		100,00		128,80	100,00		128,80
1/240000-728110	Kindergartenbeitrag Fremdgemeinden	2225	3225	24	15 000,00	15 000,00	19 714,95	15 000,00	15 000,00	19 714,95
SU 22 / 32	Summe Aufwendungen / Auszahlungen operative Gebarung				369 300,00	401 500,00	370 739,99	356 800,00	383 600,00	344 993,58
SA 0 / SA 1	(0) Nettoergebnis (21 - 22) / (1) Geldfluss operative Gebarung (31 – 32)				-216 700,00	-269 600,00	-332 547,32	-227 700,00	-251 700,00	-307 196,85
SA01	Saldo (01) Haushaltsrücklagen (230 - 240)				0,00	0,00	0,00	0,00	0,00	0,00
SA00	Saldo (00) Nettoergebnis nach Haushaltsrücklagen (Saldo 0 + Saldo 01)				-216 700,00	-269 600,00	-332 547,32			
Investive Gebarung										
SU 33	Summe Einzahlungen investive Gebarung							0,00	0,00	0,00
1/240000-042100	Betriebsausstattung		3415	2 41				4 100,00	4 000,00	
SU 34	Summe Auszahlungen investive Gebarung							4 100,00	4 000,00	0,00
SA2	Saldo (2) Geldfluss aus der Investiven Gebarung (33 – 34)							-4 100,00	-4 000,00	0,00
SA3	Saldo (3) Nettofinanzierungssaldo (Saldo 1 + Saldo 2)							-231 800,00	-255 700,00	-307 196,85
Finanzierungstätigkeit										
SU 35	Summe Einzahlungen aus der Finanzierungstätigkeit							0,00	0,00	0,00
SU 36	Summe Auszahlungen aus der Finanzierungstätigkeit							0,00	0,00	0,00
SA4	Saldo (4) Geldfluss aus der Finanzierungstätigkeit (35 – 36)							0,00	0,00	0,00
SA5	Saldo (5) Geldfluss aus der voranschlagswirksamen Gebarung (Saldo 3 + Saldo 4)							-231 800,00	-255 700,00	-307 196,85
240100	Kindergarten Zenzi-Hözl-Straße									
Operative Gebarung										
2/240100+810010	Elternbeiträge	2114	3114	13	19 000,00	15 000,00	16 071,60	19 000,00	15 000,00	15 868,40
2/240100+810030	Nachmittagsbetreuung	2114	3114	13	20 000,00	20 000,00	19 044,70	20 000,00	20 000,00	19 520,62
2/240100+810200	Beitrag Essen	2114	3114	13	20 000,00	20 000,00	22 503,27	20 000,00	20 000,00	21 940,95
2/240100+817000	Erträge aus der Auflösung von sonstigen Rückstellungen	2117			1 700,00		369,77			
2/240100+860000	Zinsenzuschuss Darlehen	2121	3121	15	200,00	200,00	172,50	200,00	200,00	172,50
2/240100+860900	Zinsenzuschuss Schul- u. Kindergartenfonds - (fiktives Darlehen)	2121	3121	15			1 372,41			1 372,41
2/240100+861000	Förderung NÖ Ferienbetreuung in Kindergärten	2121	3121	15	1 000,00	1 000,00		1 000,00	1 000,00	
2/240100+861001	Finanzzuweisungen Zukunftsfonds Elementarp.	2121	3121		75 000,00	90 000,00		75 000,00	90 000,00	
SU 21 / 31	Summe Erträge / Einzahlungen operative Gebarung				136 900,00	146 200,00	59 534,25	135 200,00	146 200,00	58 874,88
1/240100-400000	Geringwertige Wirtschaftsgüter (GWG)	2221	3221	23	1 400,00	4 000,00	929,30	1 400,00	4 000,00	929,30
1/240100-400100	Arbeitskleidung	2221	3221	23	300,00	300,00		300,00	300,00	
1/240100-413100	Essen	2221	3221	23	20 000,00	20 000,00	23 495,67	20 000,00	20 000,00	23 302,58
1/240100-451100	Heizung (Hackschnitzel)	2221	3221	23	8 200,00	8 000,00	5 800,30	8 200,00	8 000,00	5 800,30
1/240100-454000	Reinigungsmittel	2221	3221	23	7 500,00	7 000,00	8 500,73	7 500,00	7 000,00	8 500,73

		MVAG VC QU			Ergebnisvoranschlag			Finanzierungsvoranschlag		
		EH	FH		VA 2026	VA 2025	RA 2024	VA 2026	VA 2025	RA 2024
1/240100-456000	Schreib-, Zeichen- und sonstige Büromittel	2221	3221	23	600,00	600,00	407,25	600,00	600,00	407,25
1/240100-459100	Beschäftigungsmaterial Gruppe 1	2221	3221	23	2 000,00	2 000,00	1 930,78	2 000,00	2 000,00	1 930,78
1/240100-459200	Beschäftigungsmaterial Gruppe 2	2221	3221	23	2 000,00	2 000,00	1 800,14	2 000,00	2 000,00	1 800,14
1/240100-459300	Beschäftigungsmaterial Gruppe 3	2221	3221	23	2 000,00	2 000,00	1 554,00	2 000,00	2 000,00	1 554,00
1/240100-459400	Beschäftigungsmaterial Gruppe 4	2221	3221	23	2 000,00	2 000,00	1 895,74	2 000,00	2 000,00	1 895,74
1/240100-459500	Beschäftigungsmaterial Gruppe 5 Z.Hölzl-Str.	2221	3221	23	1 400,00	2 000,00	1 659,58	1 400,00	2 000,00	1 659,58
1/240100-459900	Beschäftigungsmaterial allgemein Z.Hölzl-Str.	2221	3221	23	7 000,00	7 000,00	6 228,36	7 000,00	7 000,00	6 228,36
1/240100-510000	Geldbezüge der Vertragsbediensteten der Verwaltung	2211	3211	20	4 400,00	3 500,00	2 624,92	4 400,00	3 500,00	2 624,92
1/240100-511000	Geldbezüge VB Schema II	2211	3211	20	250 500,00	275 000,00	256 038,64	250 500,00	275 000,00	256 038,64
1/240100-523000	Geldbezüge der nicht ganzjährig beschäftigten Arbeiter	2211	3211	20		4 200,00	9 762,95		4 200,00	9 762,95
1/240100-563100	Sonstige Aufwandsentschädigungen	2213	3213		100,00	100,00	7,20	100,00	100,00	7,20
1/240100-565100	Mehrleistungsvergütungen	2211	3211	20	700,00	700,00	1 251,65	700,00	700,00	1 251,65
1/240100-569100	Sonstige Nebengebühren	2211	3211		100,00	100,00	6,10	100,00	100,00	6,10
1/240100-582000	Dgb zum Ausgleichsfonds	2212	3212	20	10 600,00	12 000,00	9 966,00	10 600,00	12 000,00	9 966,00
1/240100-582110	Sonstige DGB für VB	2212	3212	20	61 000,00	60 600,00	57 605,61	61 000,00	60 600,00	57 605,61
1/240100-590000	Studienbeihilfe	2212	3212	20	800,00	700,00	703,52	800,00	700,00	703,52
1/240100-591000	Dotierung von Rückstellungen für Abfertigungen	2214			100,00	100,00	856,11			
1/240100-592000	Dotierung von Rückstellungen für Jubiläumszuwendungen	2214			800,00	3 000,00	4 918,06			
1/240100-600000	Strom	2222	3222	24	6 500,00	6 400,00	3 469,61	6 500,00	6 400,00	3 469,61
1/240100-614200	Instandhaltung Gebäude	2224	3224	24	75 000,00	25 000,00	8 727,04	75 000,00	25 000,00	8 288,33
1/240100-618000	Instandh. EDV (Wartungsverträge)	2224	3224	24	4 000,00	3 500,00	3 184,91	4 000,00	3 500,00	3 184,91
1/240100-631000	Telekommunikationsdienste	2222	3222	24	800,00	1 200,00	692,22	800,00	1 200,00	695,10
1/240100-650300	Zinsen Darlehen Raiba	2241	3241	25			267,65			267,65
1/240100-670000	Versicherungen	2222	3222	24	2 200,00	2 500,00	1 759,63	2 200,00	2 500,00	1 759,63
1/240100-680000	Planmäßige Abschreibung	2226			60 400,00	57 500,00	58 419,63			
1/240100-711000	Geb. für die Ben. von Gde.Einricht- u. -anlag. gem. FAG	2225	3225	24	5 700,00	5 000,00	4 687,99	5 700,00	5 000,00	4 687,99
1/240100-720001	PKE Bauhof Kindergärten	2225	3225	24	7 000,00	12 200,00	12 458,64	7 000,00	12 200,00	12 458,64
1/240100-724100	Reisegebühren VB	2225	3225	24	200,00	200,00	164,83	200,00	200,00	164,83
SU 22 / 32	Summe Aufwendungen / Auszahlungen operative Gebarung				545 300,00	530 400,00	491 774,76	484 000,00	469 800,00	426 952,04
SA 0 / SA 1	(0) Nettoergebnis (21 - 22) / (1) Geldfluss operative Gebarung (31 - 32)				-408 400,00	-384 200,00	-432 240,51	-348 800,00	-323 600,00	-368 077,16
SA01	Saldo (01) Haushaltsrücklagen (230 - 240)				0,00	0,00	0,00	0,00	0,00	0,00
SA00	Saldo (00) Nettoergebnis nach Haushaltsrücklagen (Saldo 0 + Saldo 01)				-408 400,00	-384 200,00	-432 240,51			

		MVAG		VC QU	Ergebnisvoranschlag			Finanzierungsvoranschlag		
		EH	FH		VA 2026	VA 2025	RA 2024	VA 2026	VA 2025	RA 2024
Investive Gebarung										
SU 33	Summe Einzahlungen investive Gebarung							0,00	0,00	0,00
1/240100-042100	Betriebsausstattung		3415	2	41			14 100,00	68 000,00	2 535,26
SU 34	Summe Auszahlungen investive Gebarung							14 100,00	68 000,00	2 535,26
SA2	Saldo (2) Geldfluss aus der Investiven Gebarung (33 – 34)							-14 100,00	-68 000,00	-2 535,26
SA3	Saldo (3) Nettofinanzierungssaldo (Saldo 1 + Saldo 2)							-362 900,00	-391 600,00	-370 612,42
Finanzierungstätigkeit										
SU 35	Summe Einzahlungen aus der Finanzierungstätigkeit							0,00	0,00	0,00
1/240100-346100	Tilgung Darlehen Raiba		3614		65					11 500,00
SU 36	Summe Auszahlungen aus der Finanzierungstätigkeit							0,00	0,00	11 500,00
SA4	Saldo (4) Geldfluss aus der Finanzierungstätigkeit (35 – 36)							0,00	0,00	-11 500,00
SA5	Saldo (5) Geldfluss aus der voranschlagswirksamen Gebarung (Saldo 3 + Saldo 4)							-362 900,00	-391 600,00	-382 112,42
240200	Umbau Kindergartengruppen									
Operative Gebarung										
2/240200+813000	Erträge aus der Auflösung von Investitionszuschüssen (Kapitaltransfers)		2127			500,00	100,00			52,63
6/240200+899000	Entnahmen aus Verrechnungsrücklagen zwischen operativer Gebarung und Projekten		2116		1					176 490,19
SU 21 / 31	Summe Erträge / Einzahlungen operative Gebarung					500,00	100,00	176 542,82	0,00	0,00
1/240200-680000	Planmäßige Abschreibung		2226			10 100,00	7 700,00			9 280,07
5/240200-799000	Zuweisungen an Verrechnungsrücklagen zwischen operativer Gebarung und Projekten		2225		1			19 600,00		
SU 22 / 32	Summe Aufwendungen / Auszahlungen operative Gebarung					10 100,00	27 300,00	9 280,07	0,00	0,00
SA 0 / SA 1	(0) Nettoergebnis (21 - 22) / (1) Geldfluss operative Gebarung (31 – 32)					-9 600,00	-27 200,00	167 262,75	0,00	0,00
SA01	Saldo (01) Haushaltsrücklagen (230 - 240)					0,00	0,00	0,00	0,00	0,00
SA00	Saldo (00) Nettoergebnis nach Haushaltsrücklagen (Saldo 0 + Saldo 01)					-9 600,00	-27 200,00	167 262,75		
Investive Gebarung										
6/240200+301000	Dirketzuschuss Land NÖ Einrichtung		3331		1					19 600,00
6/240200+306000	Kapitaltransfers von Finanzunternehmen		3333		1					1 000,00
SU 33	Summe Einzahlungen investive Gebarung							0,00	19 600,00	1 000,00
5/240200-010000	Gebäude und Bauten		3413		1	40				99 324,77
5/240200-042000	Amts-, Betriebs- und Geschäftsausstattung		3415		1					78 165,42
SU 34	Summe Auszahlungen investive Gebarung							0,00	0,00	177 490,19
SA2	Saldo (2) Geldfluss aus der Investiven Gebarung (33 – 34)							0,00	19 600,00	-176 490,19
SA3	Saldo (3) Nettofinanzierungssaldo (Saldo 1 + Saldo 2)							0,00	19 600,00	-176 490,19

		MVAG VC QU		Ergebnisvoranschlag			Finanzierungsvoranschlag		
		EH	FH	VA 2026	VA 2025	RA 2024	VA 2026	VA 2025	RA 2024
Finanzierungstätigkeit									
SU 35	Summe Einzahlungen aus der Finanzierungstätigkeit						0,00	0,00	0,00
SU 36	Summe Auszahlungen aus der Finanzierungstätigkeit						0,00	0,00	0,00
SA4	Saldo (4) Geldfluss aus der Finanzierungstätigkeit (35 – 36)						0,00	0,00	0,00
SA5	Saldo (5) Geldfluss aus der voranschlagswirksamen Gebarung (Saldo 3 + Saldo 4)						0,00	19 600,00	-176 490,19
240400 Kindergarten Schulgasse									
Operative Gebarung									
2/240400+810010	Elternbeiträge	2114	3114	4 000,00			4 000,00		
2/240400+810030	Nachmittagsbetreuung	2114	3114	4 000,00			4 000,00		
2/240400+810200	Beitrag Essen	2114	3114	4 000,00			4 000,00		
2/240400+861000	Zuschuss fiktives Darlehen Schul- und Kindergartenfonds Kiga NEU	2121	3121	131 400,00	66 800,00		131 400,00	66 800,00	
2/240400+861001	Finanzzuweisung Zukunftsfonds Elementarp.	2121	3121	27 000,00			27 000,00		
SU 21 / 31	Summe Erträge / Einzahlungen operative Gebarung			170 400,00	66 800,00	0,00	170 400,00	66 800,00	0,00
1/240400-400000	Geringwertige Wirtschaftsgüter (GWG)	2221	3221	3 000,00			3 000,00		
1/240400-400100	Arbeitskleidung	2221	3221	200,00			200,00		
1/240400-413100	Essen	2221	3221	4 000,00			4 000,00		
1/240400-454000	Reinigungsmittel	2221	3221	1 700,00			1 700,00		
1/240400-456000	Schreib-, Zeichen- und sonstige Büromittel	2221	3221	500,00			500,00		
1/240400-459100	Beschäftigungsmaterial Gruppe 1	2221	3221	700,00			700,00		
1/240400-459200	Beschäftigungsmaterial Gruppe 2	2221	3221	700,00			700,00		
1/240400-459300	Beschäftigungsmaterial Gruppe 3	2221	3221	700,00			700,00		
1/240400-459900	Beschäftigungsmaterial allgemein	2221	3221	1 400,00			1 400,00		
1/240400-510000	Geldbezüge der Vertragsbediensteten der Verwaltung	2211	3211	1 500,00			1 500,00		
1/240400-511000	Geldbezüge der Vertragsbediensteten Schema II	2211	3211	50 000,00			50 000,00		
1/240400-563100	Sonstige Aufwandsentschädigungen	2213	3213	100,00			100,00		
1/240400-565100	Mehrleistungsvergütungen	2211	3211	600,00			600,00		
1/240400-569100	Sonstige Nebengebühren	2211	3211	100,00			100,00		
1/240400-582000	Sonstige Dienstgeberbeiträge zum Ausgleichsfonds	2212	3212	1 800,00			1 800,00		
1/240400-582110	Sonstige Dienstgeberbeiträge zur sozialen Sicherheit	2212	3212	3 500,00			3 500,00		
1/240400-590000	Studienbeihilfe	2212	3212	200,00			200,00		
1/240400-600000	Strom	2222	3222	19 200,00			19 200,00		
1/240400-614000	Instandhaltung von Gebäuden und Bauten	2224	3224	2 000,00			2 000,00		

		MVAG		VC QU	Ergebnisvoranschlag			Finanzierungsvoranschlag		
		EH	FH		VA 2026	VA 2025	RA 2024	VA 2026	VA 2025	RA 2024
1/240400-618000	Instandhaltung EDV (Wartungsverträge)	2224	3224		1 300,00			1 300,00		
1/240400-631000	Telekommunikationsdienste	2222	3222		400,00			400,00		
1/240400-650000	Zinsen für Finanzschulden in Euro	2241	3241	25	54 900,00	24 700,00		54 900,00	24 700,00	
1/240400-670000	Versicherungen	2222	3222		5 000,00			5 000,00		
1/240400-720001	PKE Bauhof Kindergärten	2225	3225		10 200,00	10 000,00		10 200,00	10 000,00	
1/240400-724100	Reisegebühren	2225	3225		200,00			200,00		
SU 22 / 32	Summe Aufwendungen / Auszahlungen operative Gebarung				163 900,00	34 700,00	0,00	163 900,00	34 700,00	0,00
SA 0 / SA 1	(0) Nettoergebnis (21 - 22) / (1) Geldfluss operative Gebarung (31 - 32)				6 500,00	32 100,00	0,00	6 500,00	32 100,00	0,00
6/240400+895001	Entnahmen von allgemeinen Haushaltsrücklagen	2301	1			41 900,00				
SA01	Saldo (01) Haushaltsrücklagen (230 - 240)				0,00	41 900,00	0,00	0,00	0,00	0,00
SA00	Saldo (00) Nettoergebnis nach Haushaltsrücklagen (Saldo 0 + Saldo 01)				6 500,00	74 000,00	0,00			
Investive Gebarung										
6/240400+301000	Direktförderung Schul- und Kindergartenfonds		3331	1				350 000,00	350 000,00	
SU 33	Summe Einzahlungen investive Gebarung							350 000,00	350 000,00	0,00
5/240400-010000	Gebäude und Bauten		3413	1					1 940 900,00	
5/240400-042000	Einrichtung		3415	1					251 000,00	
1/240400-042100	Amts-, Betriebs- und Geschäftsausstattung		3415	2				2 000,00		
SU 34	Summe Auszahlungen investive Gebarung							2 000,00	2 191 900,00	0,00
SA2	Saldo (2) Geldfluss aus der Investiven Gebarung (33 - 34)							348 000,00	-1 841 900,00	0,00
SA3	Saldo (3) Nettofinanzierungssaldo (Saldo 1 + Saldo 2)							354 500,00	-1 809 800,00	0,00
Finanzierungstätigkeit										
6/240400+346000	Investitionsdarlehen von Finanzunternehmen		3514	1 55					1 800 000,00	
SU 35	Summe Einzahlungen aus der Finanzierungstätigkeit							0,00	1 800 000,00	0,00
1/240400-346000	Investitionsdarlehen von Finanzunternehmen		3614	65				123 300,00	73 500,00	
SU 36	Summe Auszahlungen aus der Finanzierungstätigkeit							123 300,00	73 500,00	0,00
SA4	Saldo (4) Geldfluss aus der Finanzierungstätigkeit (35 - 36)							-123 300,00	1 726 500,00	0,00
SA5	Saldo (5) Geldfluss aus der voranschlagswirksamen Gebarung (Saldo 3 + Saldo 4)							231 200,00	-83 300,00	0,00
240500	Kindergarten Prägasse Sanierung									
Operative Gebarung										
SU 21 / 31	Summe Erträge / Einzahlungen operative Gebarung				0,00	0,00	0,00	0,00	0,00	0,00
1/240500-650000	Zinsen Darlehensgeber unbekannt	2241	3241	25	20 200,00			20 200,00		
SU 22 / 32	Summe Aufwendungen / Auszahlungen operative Gebarung				20 200,00	0,00	0,00	20 200,00	0,00	0,00
SA 0 / SA 1	(0) Nettoergebnis (21 - 22) / (1) Geldfluss operative Gebarung (31 - 32)				-20 200,00	0,00	0,00	-20 200,00	0,00	0,00
SA01	Saldo (01) Haushaltsrücklagen (230 - 240)				0,00	0,00	0,00	0,00	0,00	0,00

		MVAG		VC QU	Ergebnisvoranschlag			Finanzierungsvoranschlag		
		EH	FH		VA 2026	VA 2025	RA 2024	VA 2026	VA 2025	RA 2024
SA00	Saldo (00) Nettoergebnis nach Haushaltsrücklagen (Saldo 0 + Saldo 01)				-20 200,00	0,00	0,00			
Investive Gebarung										
6/240500+301000	Förderung Schul- und Kindergartenfonds		3331	1				219 200,00		
SU 33	Summe Einzahlungen investive Gebarung							219 200,00	0,00	0,00
5/240500-010000	Gebäude und Bauten		3413	1				876 900,00		
SU 34	Summe Auszahlungen investive Gebarung							876 900,00	0,00	0,00
SA2	Saldo (2) Geldfluss aus der Investiven Gebarung (33 – 34)							-657 700,00	0,00	0,00
SA3	Saldo (3) Nettofinanzierungssaldo (Saldo 1 + Saldo 2)							-677 900,00	0,00	0,00
Finanzierungstätigkeit										
6/240500+346000	Investitionsdarlehen von Finanzunternehmen		3514	1				657 700,00		
SU 35	Summe Einzahlungen aus der Finanzierungstätigkeit							657 700,00	0,00	0,00
1/240500-346000	Tilgung Darlehensgeber unbekannt		3614					43 800,00		
SU 36	Summe Auszahlungen aus der Finanzierungstätigkeit							43 800,00	0,00	0,00
SA4	Saldo (4) Geldfluss aus der Finanzierungstätigkeit (35 – 36)							613 900,00	0,00	0,00
SA5	Saldo (5) Geldfluss aus der voranschlagswirksamen Gebarung (Saldo 3 + Saldo 4)							-64 000,00	0,00	0,00
25	Außerschulische Jugenderziehung									
250	Horte für Schülerinnen und Schüler									
250000	Schülerhort									
Operative Gebarung										
SU 21 / 31	Summe Erträge / Einzahlungen operative Gebarung				0,00	0,00	0,00	0,00	0,00	0,00
1/250000-680000	Planmäßige Abschreibung		2226					510,69		
SU 22 / 32	Summe Aufwendungen / Auszahlungen operative Gebarung				0,00	0,00	510,69	0,00	0,00	0,00
SA 0 / SA 1	(0) Nettoergebnis (21 - 22) / (1) Geldfluss operative Gebarung (31 – 32)				0,00	0,00	-510,69	0,00	0,00	0,00
SA01	Saldo (01) Haushaltsrücklagen (230 - 240)				0,00	0,00	0,00	0,00	0,00	0,00
SA00	Saldo (00) Nettoergebnis nach Haushaltsrücklagen (Saldo 0 + Saldo 01)				0,00	0,00	-510,69			
Investive Gebarung										
SU 33	Summe Einzahlungen investive Gebarung							0,00	0,00	0,00
SU 34	Summe Auszahlungen investive Gebarung							0,00	0,00	0,00
SA2	Saldo (2) Geldfluss aus der Investiven Gebarung (33 – 34)							0,00	0,00	0,00
SA3	Saldo (3) Nettofinanzierungssaldo (Saldo 1 + Saldo 2)							0,00	0,00	0,00
Finanzierungstätigkeit										
SU 35	Summe Einzahlungen aus der Finanzierungstätigkeit							0,00	0,00	0,00
SU 36	Summe Auszahlungen aus der Finanzierungstätigkeit							0,00	0,00	0,00
SA4	Saldo (4) Geldfluss aus der Finanzierungstätigkeit (35 – 36)							0,00	0,00	0,00

		MVAG VC QU			Ergebnisvoranschlag			Finanzierungsvoranschlag		
		EH	FH		VA 2026	VA 2025	RA 2024	VA 2026	VA 2025	RA 2024
SA5	Saldo (5) Geldfluss aus der voranschlagswirksamen Gebarung (Saldo 3 + Saldo 4)							0,00	0,00	0,00
259	Sonstige Einrichtungen und Maßnahmen									
259000	Sonstige Einrichtungen und Maßnahmen (Jugend)									
Operative Gebarung										
2/259000+810400	Eintrittskarten Jugendveranstaltungen	2114	3114	13	500,00	500,00		500,00	500,00	
SU 21 / 31	Summe Erträge / Einzahlungen operative Gebarung				500,00	500,00	0,00	500,00	500,00	0,00
1/259000-400000	Anschaffungen Familienfreundliche Gemeinde (GWG)	2221	3221	23		1 000,00			1 000,00	
1/259000-400001	Einrichtung Jugendraum	2221	3221		300,00	1 400,00		300,00	1 400,00	
1/259000-459000	Sonstige Verbrauchsgüter Jugendraum	2221	3221	23	500,00	500,00		500,00	500,00	
1/259000-600000	Jugendraum Strom	2222	3222	24	1 000,00	1 000,00	177,95	1 000,00	1 000,00	177,95
1/259000-614000	Instandhaltung Jugendraum	2224	3224	24	1 000,00	1 000,00		1 000,00	1 000,00	
1/259000-700100	Betriebskosten Jugendraum	2223	3223	24	3 200,00	3 100,00	4 458,40	3 200,00	3 100,00	4 458,40
1/259000-720001	PKE Jugendveranstaltungen	2225	3225	24	4 300,00	4 300,00	351,36	4 300,00	4 300,00	351,36
1/259000-728000	Jugendveranstaltung	2225	3225	24	10 000,00	10 000,00	236,25	10 000,00	10 000,00	236,25
1/259000-729110	Jugendreferat	2225	3225	24	500,00	500,00		500,00	500,00	
1/259000-729120	Ferienspiel	2225	3225	24	3 000,00	4 000,00	3 503,03	3 000,00	4 000,00	3 503,03
1/259000-757100	Subventionen	2234	3234	27	1 000,00	1 000,00	875,00	1 000,00	1 000,00	875,00
1/259000-757200	Jugendförderung (Musterung)	2234	3234		500,00			500,00		
SU 22 / 32	Summe Aufwendungen / Auszahlungen operative Gebarung				25 300,00	27 800,00	9 601,99	25 300,00	27 800,00	9 601,99
SA 0 / SA 1	(0) Nettoergebnis (21 - 22) / (1) Geldfluss operative Gebarung (31 - 32)				-24 800,00	-27 300,00	-9 601,99	-24 800,00	-27 300,00	-9 601,99
6/259000+895001	Entnahmen von allgemeinen Haushaltsrücklagen	2301		1	200 000,00					
SA01	Saldo (01) Haushaltsrücklagen (230 - 240)				200 000,00	0,00	0,00	0,00	0,00	0,00
SA00	Saldo (00) Nettoergebnis nach Haushaltsrücklagen (Saldo 0 + Saldo 01)				175 200,00	-27 300,00	-9 601,99			
Investive Gebarung										
SU 33	Summe Einzahlungen investive Gebarung							0,00	0,00	0,00
5/259000-006000	Sonstige Grundstückseinrichtungen	3412		1				200 000,00		
SU 34	Summe Auszahlungen investive Gebarung							200 000,00	0,00	0,00
SA2	Saldo (2) Geldfluss aus der Investiven Gebarung (33 - 34)							-200 000,00	0,00	0,00
SA3	Saldo (3) Nettofinanzierungssaldo (Saldo 1 + Saldo 2)							-224 800,00	-27 300,00	-9 601,99
Finanzierungstätigkeit										
SU 35	Summe Einzahlungen aus der Finanzierungstätigkeit							0,00	0,00	0,00
SU 36	Summe Auszahlungen aus der Finanzierungstätigkeit							0,00	0,00	0,00
SA4	Saldo (4) Geldfluss aus der Finanzierungstätigkeit (35 - 36)							0,00	0,00	0,00
SA5	Saldo (5) Geldfluss aus der voranschlagswirksamen Gebarung (Saldo 3 + Saldo 4)							-224 800,00	-27 300,00	-9 601,99

		MVAG		VC QU	Ergebnisvoranschlag			Finanzierungsvoranschlag		
		EH	FH		VA 2026	VA 2025	RA 2024	VA 2026	VA 2025	RA 2024
26	Sport und außerschulische Leibeserziehung									
262	Sportplätze									
262000	Sportplätze									
Operative Gebarung										
2/262000+811001	Pachteinnahmen Sportvereine	2115	3115	14	500,00	400,00	497,21	500,00	400,00	497,21
2/262000+813000	Erträge aus der Auflösung von Investitionszuschüssen (Kapitaltransfers)	2127			1 100,00	1 100,00	1 055,87			
SU 21 / 31	Summe Erträge / Einzahlungen operative Gebarung				1 600,00	1 500,00	1 553,08	500,00	400,00	497,21
1/262000-402000	Werkzeuge	2221	3221	23	1 000,00	1 000,00	512,81	1 000,00	1 000,00	512,81
1/262000-452000	Treibstoffe	2221	3221	23	1 000,00	1 000,00	973,64	1 000,00	1 000,00	973,64
1/262000-614000	Instandhaltung d. Gebäudes	2224	3224	24	5 100,00	15 000,00	4 007,00	5 100,00	15 000,00	4 007,00
1/262000-617000	Instandhaltung Fahrzeuge	2224	3224	24	500,00	4 400,00	231,27	500,00	4 400,00	231,27
1/262000-619000	Instandhaltung der Anlagen	2224	3224	24	250 000,00	33 000,00	32 023,87	250 000,00	33 000,00	32 023,87
1/262000-670000	Versicherungen	2222	3222	24	1 800,00	2 900,00		1 800,00	2 900,00	2 491,07
1/262000-680000	Planmäßige Abschreibung	2226			4 400,00	4 600,00	4 823,48			
1/262000-700100	Miete Gesellschaft Tribüne/Rasen	2223	3223	24		33 500,00	35 452,80		33 500,00	35 379,48
1/262000-711000	Geb. für die Ben. von Gde.Einrichtungen u. -anlag. gem. FAG (Ausgabe)	2225	3225	24	5 100,00	5 000,00	5 126,28	5 100,00	5 000,00	5 126,28
1/262000-720001	PKE Bauhof Sportplatz	2225	3225	24	5 000,00	6 000,00	7 700,64	5 000,00	6 000,00	7 700,64
1/262000-728000	Entgelte für sonstige Leistungen	2225	3225	24	100,00	5 100,00	73,32	100,00	5 100,00	73,32
SU 22 / 32	Summe Aufwendungen / Auszahlungen operative Gebarung				274 000,00	111 500,00	90 925,11	269 600,00	106 900,00	88 519,38
SA 0 / SA 1	(0) Nettoergebnis (21 - 22) / (1) Geldfluss operative Gebarung (31 - 32)				-272 400,00	-110 000,00	-89 372,03	-269 100,00	-106 500,00	-88 022,17
SA01	Saldo (01) Haushaltsrücklagen (230 - 240)				0,00	0,00	0,00	0,00	0,00	0,00
SA00	Saldo (00) Nettoergebnis nach Haushaltsrücklagen (Saldo 0 + Saldo 01)				-272 400,00	-110 000,00	-89 372,03			
Investive Gebarung										
SU 33	Summe Einzahlungen investive Gebarung							0,00	0,00	0,00
1/262000-042000	Amts-, Betriebs- und Geschäftsausstattung	3415	2 41					1 000,00	1 000,00	
SU 34	Summe Auszahlungen investive Gebarung							1 000,00	1 000,00	0,00
SA2	Saldo (2) Geldfluss aus der Investiven Gebarung (33 - 34)							-1 000,00	-1 000,00	0,00
SA3	Saldo (3) Nettofinanzierungssaldo (Saldo 1 + Saldo 2)							-270 100,00	-107 500,00	-88 022,17
Finanzierungstätigkeit										
SU 35	Summe Einzahlungen aus der Finanzierungstätigkeit							0,00	0,00	0,00
SU 36	Summe Auszahlungen aus der Finanzierungstätigkeit							0,00	0,00	0,00
SA4	Saldo (4) Geldfluss aus der Finanzierungstätigkeit (35 - 36)							0,00	0,00	0,00
SA5	Saldo (5) Geldfluss aus der voranschlagswirksamen Gebarung (Saldo 3 + Saldo 4)							-270 100,00	-107 500,00	-88 022,17

		MVAG VC QU			Ergebnisvoranschlag			Finanzierungsvoranschlag		
		EH	FH		VA 2026	VA 2025	RA 2024	VA 2026	VA 2025	RA 2024
262200	95. VH Flutlichtanlage Sportplatz									
Operative Gebarung										
2/262200+813000	Erträge aus der Auflösung von Investitionszuschüssen (Kapitaltransfers)		2127		2 100,00	2 100,00	2 052,63			
SU 21 / 31	Summe Erträge / Einzahlungen operative Gebarung				2 100,00	2 100,00	2 052,63	0,00	0,00	0,00
1/262200-680000	Planmäßige Abschreibung		2226		12 900,00	12 900,00	12 880,70			
SU 22 / 32	Summe Aufwendungen / Auszahlungen operative Gebarung				12 900,00	12 900,00	12 880,70	0,00	0,00	0,00
SA 0 / SA 1	(0) Nettoergebnis (21 - 22) / (1) Geldfluss operative Gebarung (31 - 32)				-10 800,00	-10 800,00	-10 828,07	0,00	0,00	0,00
SA01	Saldo (01) Haushaltsrücklagen (230 - 240)				0,00	0,00	0,00	0,00	0,00	0,00
SA00	Saldo (00) Nettoergebnis nach Haushaltsrücklagen (Saldo 0 + Saldo 01)				-10 800,00	-10 800,00	-10 828,07			
Investive Gebarung										
SU 33	Summe Einzahlungen investive Gebarung							0,00	0,00	0,00
SU 34	Summe Auszahlungen investive Gebarung							0,00	0,00	0,00
SA2	Saldo (2) Geldfluss aus der Investiven Gebarung (33 - 34)							0,00	0,00	0,00
SA3	Saldo (3) Nettofinanzierungssaldo (Saldo 1 + Saldo 2)							0,00	0,00	0,00
Finanzierungstätigkeit										
SU 35	Summe Einzahlungen aus der Finanzierungstätigkeit							0,00	0,00	0,00
SU 36	Summe Auszahlungen aus der Finanzierungstätigkeit							0,00	0,00	0,00
SA4	Saldo (4) Geldfluss aus der Finanzierungstätigkeit (35 - 36)							0,00	0,00	0,00
SA5	Saldo (5) Geldfluss aus der voranschlagswirksamen Gebarung (Saldo 3 + Saldo 4)							0,00	0,00	0,00
264	Eislaufplätze und -hallen									
264000	Eislaufplätze									
Operative Gebarung										
2/264000+810300	Eintrittsgelder		2114 3114	13		3 500,00	6 854,15		3 500,00	6 854,15
SU 21 / 31	Summe Erträge / Einzahlungen operative Gebarung				0,00	3 500,00	6 854,15	0,00	3 500,00	6 854,15
1/264000-400000	Geringwärtige Wirtschaftsgüter		2221 3221	23		600,00			600,00	
1/264000-523000	Geldbezüge der nicht ganzjährig beschäftigten Arbeiter		2211 3211	20		1 500,00	1 685,82		1 500,00	1 685,82
1/264000-582000	Dgb zum Ausgleichsfonds		2212 3212			100,00	35,16		100,00	35,16
1/264000-582110	Sonstige Dienstgeberbeiträge f. VB		2212 3212	20		100,00	32,59		100,00	32,59
1/264000-588000	Kommunalsteuer		2212 3212	20		500,00	490,35		500,00	490,35
1/264000-600000	Strom		2222 3222	24	2 000,00	34 600,00	5 475,85	2 000,00	34 600,00	5 475,85
1/264000-600100	Gas		2222 3222	24	1 100,00	4 300,00	1 293,51	1 100,00	4 300,00	1 293,51
1/264000-614000	Instandhaltung von Gebäuden		2224 3224	24		3 100,00	184,08		3 100,00	184,08
1/264000-616000	Instandhaltung von Maschinen		2224 3224	24		500,00	199,46		500,00	199,46
1/264000-617000	Instandhaltung Eishobel		2224 3224	24		500,00	363,56		500,00	363,56
1/264000-619000	Instandhaltung Anlage		2224 3224	24		21 000,00	2 319,39		21 000,00	2 319,39
1/264000-631000	Telekommunikationsdienste		2222 3222	24		500,00	391,41		500,00	386,27

		MVAG VC QU			Ergebnisvoranschlag			Finanzierungsvoranschlag		
		EH	FH		VA 2026	VA 2025	RA 2024	VA 2026	VA 2025	RA 2024
1/264000-670000	Versicherung	2222	3222	24	2 100,00	2 500,00	1 829,28	2 100,00	2 500,00	1 829,28
1/264000-680000	Planmäßige Abschreibung	2226			6 900,00	6 900,00	7 675,30			
1/264000-700100	Betriebskosten	2223	3223	24		400,00	223,94		400,00	261,97
1/264000-711000	Geb. für die Ben. von Gde.Einricht- u. -anlag. gem. FAG (Ausgabe)	2225	3225	24	700,00	700,00	626,64	700,00	700,00	626,64
1/264000-720001	PKE Bauhof Eislaufplatz	2225	3225	24		16 000,00	14 757,12		16 000,00	14 757,12
1/264000-728000	Entgelte für sonstige Leistungen	2225	3225	24		100,00			100,00	
1/264000-768000	Zuschuss SV Eislaufplatz	2234	3234	27		10 000,00	10 687,20		10 000,00	10 687,20
SU 22 / 32	Summe Aufwendungen / Auszahlungen operative Gebarung				12 800,00	103 900,00	48 270,66	5 900,00	97 000,00	40 628,25
SA 0 / SA 1	(0) Nettoergebnis (21 - 22) / (1) Geldfluss operative Gebarung (31 - 32)				-12 800,00	-100 400,00	-41 416,51	-5 900,00	-93 500,00	-33 774,10
SA01	Saldo (01) Haushaltsrücklagen (230 - 240)				0,00	0,00	0,00	0,00	0,00	0,00
SA00	Saldo (00) Nettoergebnis nach Haushaltsrücklagen (Saldo 0 + Saldo 01)				-12 800,00	-100 400,00	-41 416,51			
Investive Gebarung										
SU 33	Summe Einzahlungen investive Gebarung							0,00	0,00	0,00
SU 34	Summe Auszahlungen investive Gebarung							0,00	0,00	0,00
SA2	Saldo (2) Geldfluss aus der Investiven Gebarung (33 - 34)							0,00	0,00	0,00
SA3	Saldo (3) Nettofinanzierungssaldo (Saldo 1 + Saldo 2)							-5 900,00	-93 500,00	-33 774,10
Finanzierungstätigkeit										
SU 35	Summe Einzahlungen aus der Finanzierungstätigkeit							0,00	0,00	0,00
SU 36	Summe Auszahlungen aus der Finanzierungstätigkeit							0,00	0,00	0,00
SA4	Saldo (4) Geldfluss aus der Finanzierungstätigkeit (35 - 36)							0,00	0,00	0,00
SA5	Saldo (5) Geldfluss aus der voranschlagswirksamen Gebarung (Saldo 3 + Saldo 4)							-5 900,00	-93 500,00	-33 774,10
269	Sonstige Einrichtungen und Maßnahmen									
269000	Sonstige Einrichtungen und Maßnahmen (Sport)									
Operative Gebarung										
2/269000+816010	Kostenbeiträge	2114	3114	13	8 000,00	6 000,00	7 201,40	8 000,00	6 000,00	7 201,40
SU 21 / 31	Summe Erträge / Einzahlungen operative Gebarung				8 000,00	6 000,00	7 201,40	8 000,00	6 000,00	7 201,40
1/269000-400000	Geringwertige Wirtschaftsgüter (GWG)	2221	3221	23		500,00			500,00	
1/269000-720001	PKE Bauhof Betreuung Sportanlagen (Laufstrecke etc.)	2225	3225	24	1 000,00	1 000,00	117,12	1 000,00	1 000,00	117,12
1/269000-720004	PKE Bauhof Sportveranstaltungen	2225	3225	24	1 500,00	1 500,00		1 500,00	1 500,00	
1/269000-720025	PKE Bauhof Vereine	2225	3225	24	10 000,00	20 000,00	25 341,84	10 000,00	20 000,00	25 341,84
1/269000-728100	Sportveranstaltungen	2225	3225	24	15 000,00	15 000,00	13 529,04	15 000,00	15 000,00	13 529,04
1/269000-757100	Subventionen	2234	3234	27	6 500,00	6 500,00	6 125,71	6 500,00	6 500,00	6 125,71
SU 22 / 32	Summe Aufwendungen / Auszahlungen operative Gebarung				34 000,00	44 500,00	45 113,71	34 000,00	44 500,00	45 113,71
SA 0 / SA 1	(0) Nettoergebnis (21 - 22) / (1) Geldfluss operative Gebarung (31 - 32)				-26 000,00	-38 500,00	-37 912,31	-26 000,00	-38 500,00	-37 912,31
SA01	Saldo (01) Haushaltsrücklagen (230 - 240)				0,00	0,00	0,00	0,00	0,00	0,00
SA00	Saldo (00) Nettoergebnis nach Haushaltsrücklagen (Saldo 0 + Saldo 01)				-26 000,00	-38 500,00	-37 912,31			

	MVAG VC QU			Ergebnisvoranschlag			Finanzierungsvoranschlag			
	EH	FH		VA 2026	VA 2025	RA 2024	VA 2026	VA 2025	RA 2024	
Investive Gebarung										
SU 33			Summe Einzahlungen investive Gebarung				0,00	0,00	0,00	
SU 34			Summe Auszahlungen investive Gebarung				0,00	0,00	0,00	
SA2			Saldo (2) Geldfluss aus der Investiven Gebarung (33 – 34)				0,00	0,00	0,00	
SA3			Saldo (3) Nettofinanzierungssaldo (Saldo 1 + Saldo 2)				-26 000,00	-38 500,00	-37 912,31	
Finanzierungstätigkeit										
SU 35			Summe Einzahlungen aus der Finanzierungstätigkeit				0,00	0,00	0,00	
SU 36			Summe Auszahlungen aus der Finanzierungstätigkeit				0,00	0,00	0,00	
SA4			Saldo (4) Geldfluss aus der Finanzierungstätigkeit (35 – 36)				0,00	0,00	0,00	
SA5			Saldo (5) Geldfluss aus der voranschlagswirksamen Gebarung (Saldo 3 + Saldo 4)				-26 000,00	-38 500,00	-37 912,31	
27 Erwachsenenbildung										
270 Volkshochschulen										
270000 Volkshochschule										
Operative Gebarung										
2/270000+810100		2114 3114	Kursbeiträge	13	8 000,00	8 000,00	5 627,00	8 000,00	8 000,00	5 629,50
2/270000+861000		2121 3121	Subvention Land	15	700,00	700,00	705,21	700,00	700,00	705,21
SU 21 / 31			Summe Erträge / Einzahlungen operative Gebarung		8 700,00	8 700,00	6 332,21	8 700,00	8 700,00	6 334,71
1/270000-569100		2211 3211	Nebengebühren VB	20	4 200,00	4 000,00	3 804,84	4 200,00	4 000,00	3 804,84
1/270000-582000		2212 3212	Dgb Zum Ausgleichsfonds	20	200,00	200,00	140,78	200,00	200,00	140,78
1/270000-582110		2212 3212	Sonstige Dienstgeberbeiträge zur sozialen Sicherheit	20	900,00	900,00	805,48	900,00	900,00	805,48
1/270000-728000		2225 3225	Entgelte für sonstige Leistungen	24	6 000,00	6 000,00	2 640,00	6 000,00	6 000,00	3 920,00
1/270000-729000		2225 3225	Sonstige Ausgaben	24	100,00	100,00		100,00	100,00	
SU 22 / 32			Summe Aufwendungen / Auszahlungen operative Gebarung		11 400,00	11 200,00	7 391,10	11 400,00	11 200,00	8 671,10
SA 0 / SA 1			(0) Nettoergebnis (21 - 22) / (1) Geldfluss operative Gebarung (31 – 32)		-2 700,00	-2 500,00	-1 058,89	-2 700,00	-2 500,00	-2 336,39
SA01			Saldo (01) Haushaltsrücklagen (230 - 240)		0,00	0,00	0,00	0,00	0,00	0,00
SA00			Saldo (00) Nettoergebnis nach Haushaltsrücklagen (Saldo 0 + Saldo 01)		-2 700,00	-2 500,00	-1 058,89			
Investive Gebarung										
SU 33			Summe Einzahlungen investive Gebarung				0,00	0,00	0,00	
SU 34			Summe Auszahlungen investive Gebarung				0,00	0,00	0,00	
SA2			Saldo (2) Geldfluss aus der Investiven Gebarung (33 – 34)				0,00	0,00	0,00	
SA3			Saldo (3) Nettofinanzierungssaldo (Saldo 1 + Saldo 2)				-2 700,00	-2 500,00	-2 336,39	
Finanzierungstätigkeit										
SU 35			Summe Einzahlungen aus der Finanzierungstätigkeit				0,00	0,00	0,00	
SU 36			Summe Auszahlungen aus der Finanzierungstätigkeit				0,00	0,00	0,00	
SA4			Saldo (4) Geldfluss aus der Finanzierungstätigkeit (35 – 36)				0,00	0,00	0,00	

		MVAG VC QU			Ergebnisvoranschlag			Finanzierungsvoranschlag		
		EH	FH		VA 2026	VA 2025	RA 2024	VA 2026	VA 2025	RA 2024
SA5	Saldo (5) Geldfluss aus der voranschlagswirksamen Gebarung (Saldo 3 + Saldo 4)							-2 700,00	-2 500,00	-2 336,39
273	Volksbüchereien									
273000	Volksbüchereien									
	Operative Gebarung									
2/273000+810000	Spenden	2114	3114	13	100,00	100,00	930,55	100,00	100,00	930,55
2/273000+817000	Erträge aus der Auflösung von sonstigen Rückstellungen	2117			4 100,00		790,92			
2/273000+829200	Gebühren	2116	3116	18	2 000,00	2 000,00	3 269,75	2 000,00	2 000,00	3 269,75
2/273000+861000	Subvention Land	2121	3121	15	3 500,00	3 500,00	4 500,00	3 500,00	3 500,00	4 500,00
SU 21 / 31	Summe Erträge / Einzahlungen operative Gebarung				9 700,00	5 600,00	9 491,22	5 600,00	5 600,00	8 700,30
1/273000-400000	Geringwertige Wirtschaftsgüter (GWG)	2221	3221	23	8 600,00	7 600,00	6 580,64	8 600,00	7 600,00	6 580,64
1/273000-510000	Geldbezüge VB Schema I	2211	3211	20	28 000,00	24 000,00	20 763,17	28 000,00	24 000,00	20 763,17
1/273000-522000	Angestellte nicht ganzjährig besch.	2211	3211	20	1 700,00	1 500,00	1 209,94	1 700,00	1 500,00	1 209,94
1/273000-565100	Mehrleistungsvergütungen	2211	3211	20	1 000,00	2 000,00	2 704,13	1 000,00	2 000,00	2 704,13
1/273000-566100	Zuwendungen aus Anlass von Dienstjubiläen	2212	3212	20	3 400,00			3 400,00		
1/273000-582000	Dgb Zum Ausgleichsfonds	2212	3212	20	1 200,00	1 100,00	913,54	1 200,00	1 100,00	913,54
1/273000-582110	Sonstige DGB für VB	2212	3212	20	6 700,00	5 400,00	5 295,95	6 700,00	5 400,00	5 295,95
1/273000-590000	Studienbeihilfe	2212	3212	20	400,00	400,00	330,31	400,00	400,00	330,31
1/273000-592000	Dotierung von Rückstellungen für Jubiläumszuwendungen	2214				500,00				
1/273000-618000	Instandhaltung d. Einrichtung	2224	3224	24	1 000,00	1 000,00	122,69	1 000,00	1 000,00	122,69
1/273000-724100	Reisegebühren VB	2225	3225	24	200,00	200,00	252,42	200,00	200,00	252,42
1/273000-728000	Veranstaltungen	2225	3225	24	3 000,00	3 000,00	2 375,96	3 000,00	3 000,00	2 375,96
1/273000-729000	Sonstige Ausgaben	2225	3225	24	1 500,00	1 500,00	2 736,43	1 500,00	1 500,00	2 736,43
SU 22 / 32	Summe Aufwendungen / Auszahlungen operative Gebarung				56 700,00	48 200,00	43 285,18	56 700,00	47 700,00	43 285,18
SA 0 / SA 1	(0) Nettoergebnis (21 - 22) / (1) Geldfluss operative Gebarung (31 - 32)				-47 000,00	-42 600,00	-33 793,96	-51 100,00	-42 100,00	-34 584,88
SA01	Saldo (01) Haushaltsrücklagen (230 - 240)				0,00	0,00	0,00	0,00	0,00	0,00
SA00	Saldo (00) Nettoergebnis nach Haushaltsrücklagen (Saldo 0 + Saldo 01)				-47 000,00	-42 600,00	-33 793,96			
	Investive Gebarung									
SU 33	Summe Einzahlungen investive Gebarung							0,00	0,00	0,00
SU 34	Summe Auszahlungen investive Gebarung							0,00	0,00	0,00
SA2	Saldo (2) Geldfluss aus der Investiven Gebarung (33 - 34)							0,00	0,00	0,00
SA3	Saldo (3) Nettofinanzierungssaldo (Saldo 1 + Saldo 2)							-51 100,00	-42 100,00	-34 584,88
	Finanzierungstätigkeit									
SU 35	Summe Einzahlungen aus der Finanzierungstätigkeit							0,00	0,00	0,00
SU 36	Summe Auszahlungen aus der Finanzierungstätigkeit							0,00	0,00	0,00
SA4	Saldo (4) Geldfluss aus der Finanzierungstätigkeit (35 - 36)							0,00	0,00	0,00

	MVAG		VC QU	Ergebnisvoranschlag			Finanzierungsvoranschlag		
	EH	FH		VA 2026	VA 2025	RA 2024	VA 2026	VA 2025	RA 2024
SA5	Saldo (5) Geldfluss aus der voranschlagswirksamen Gebarung (Saldo 3 + Saldo 4)						-51 100,00	-42 100,00	-34 584,88

		MVAG VC QU			Ergebnisvoranschlag			Finanzierungsvoranschlag		
		EH	FH		VA 2026	VA 2025	RA 2024	VA 2026	VA 2025	RA 2024
3 Kunst, Kultur und Kultus										
32	Musik und darstellende Kunst									
320	Ausbildung in Musik und darstellender Kunst									
320000	Ausbildung in Musik und darstellender Kunst									
Operative Gebarung										
2/320000+810000	Spenden/Werbung	2114	3114	13			3 566,00			3 566,00
2/320000+810100	Schulgeld	2114	3114	13						
2/320000+817000	Erträge aus der Auflösung von sonstigen Rückstellungen	2117			45 100,00	44 200,00	148 612,01			
2/320000+827110	Kostensätze AMS ATZ	2116	3116				1 300,00		1 300,00	17 871,03
2/320000+829200	Leihgebühren	2116	3116	18		300,00	4 840,00		300,00	4 720,00
2/320000+861000	Subvention Land	2121	3121	15			205 998,81			205 998,81
2/320000+861001	Strukturförderung Land NÖ	2121	3121				1 409,60			1 409,60
2/320000+862000	Beiträge Mitgliedsgemeinden	2121	3121	15			106 436,62			106 436,62
SU 21 / 31	Summe Erträge / Einzahlungen operative Gebarung				45 100,00	48 000,00	628 394,27	0,00	3 800,00	477 860,26
1/320000-400000	Geringwertige Wirtschaftsgüter (GWG)	2221	3221	23			8 361,83			8 361,83
1/320000-456000	Schreib-, Zeichen- und sonstige Büromittel	2221	3221	23			685,94			685,94
1/320000-457000	Noten	2221	3221	23			66,40			66,40
1/320000-510000	Geldbezüge der Vertragsbediensteten der Verwaltung	2211	3211			84 600,00	398 833,35		84 600,00	398 833,35
1/320000-563100	Aufwandsentschädigung VB	2213	3213	20			7 685,10			7 685,10
1/320000-565100	Mehrleistungsvergütungen	2211	3211	20			294,77			294,77
1/320000-566100	Zuwendungen aus Anlass von Dienstjubiläen	2212	3212			18 400,00	14 542,14		18 400,00	14 542,14
1/320000-569100	Nebengebühren Vb	2211	3211	20			159,39			159,39
1/320000-582000	Dgb Zum Ausgleichsfonds	2212	3212	20			11 033,03			11 033,03
1/320000-582110	Sonstige DGB für VB	2212	3212	20			78 466,78			78 466,78
1/320000-588000	Kommunalsteuer	2212	3212	20			11 600,65			11 600,65
1/320000-592000	Dotierung von Rückstellungen für Jubiläumszuwendungen	2214			100,00	100,00	834,76			
1/320000-618000	Musikinstrumente stimmen, Reparatur	2224	3224	24			2 033,00			2 033,00
1/320000-680000	Planmäßige Abschreibung	2226				3 000,00	3 238,27			
1/320000-683000	Verluste aus dem Abgang von Sachanlagen und immateriellen Vermögenswerten	2226					28 764,34			
1/320000-700000	Miete Kopierer	2223	3223			1 000,00	1 028,67		1 000,00	1 028,67

		MVAG VC QU			Ergebnisvoranschlag			Finanzierungsvoranschlag		
		EH	FH		VA 2026	VA 2025	RA 2024	VA 2026	VA 2025	RA 2024
1/320000-711000	Gebühren für die Benützung von Gemeindeeinrichtungen und Anlagen gemäß FAG (HBA)	2225	3225	24	1 300,00	1 300,00	1 013,60	1 300,00	1 300,00	1 013,60
1/320000-720001	PKE Bauhof Musikschule	2225	3225	24			292,80			292,80
1/320000-720002	PKE Bauhof Musikschule - Schulzentrum	2225	3225	24			146,80			146,80
1/320000-724100	Reisegebühren VB	2225	3225	24			509,68			509,68
1/320000-728000	Entgelte für sonstige Leistungen	2225	3225	24			50,00			50,00
1/320000-728002	Personalkostensätze Fremdschulen	2225	3225	24			156 889,31			163 657,83
1/320000-729000	Sonstige Ausgaben	2225	3225	24			9 362,20			9 362,20
1/320000-752000	Transfers an Gemeinden (RZ Darlehen Schulbau)	2231	3231	26	11 100,00	10 000,00	8 943,74	11 100,00	10 000,00	8 943,74
1/320000-752100	Schulumlage	2231	3231		144 000,00	238 600,00		144 000,00	238 600,00	
1/320000-772000	Kapitaltransfers an Gemeinden (RZ Einr. und RL + sonst. Kosten)	2231		43	20 400,00	23 200,00	22 268,23			
SU 22 / 32	Summe Aufwendungen / Auszahlungen operative Gebarung				176 900,00	380 200,00	767 104,78	156 400,00	353 900,00	718 767,70
SA 0 / SA 1	(0) Nettoergebnis (21 - 22) / (1) Geldfluss operative Gebarung (31 – 32)				-131 800,00	-332 200,00	-138 710,51	-156 400,00	-350 100,00	-240 907,44
SA01	Saldo (01) Haushaltsrücklagen (230 - 240)				0,00	0,00	0,00	0,00	0,00	0,00
SA00	Saldo (00) Nettoergebnis nach Haushaltsrücklagen (Saldo 0 + Saldo 01)				-131 800,00	-332 200,00	-138 710,51			
Investive Gebarung										
SU 33	Summe Einzahlungen investive Gebarung							0,00	0,00	0,00
1/320000-042100	Musikinstrumente + Zubehör		3415	2 41						3 755,60
1/320000-772000	Kapitaltransfers an Gemeinden (RZ Einr. und RL + sonst. Kosten)		3431	43				20 400,00	23 200,00	22 268,23
SU 34	Summe Auszahlungen investive Gebarung							20 400,00	23 200,00	26 023,83
SA2	Saldo (2) Geldfluss aus der Investiven Gebarung (33 – 34)							-20 400,00	-23 200,00	-26 023,83
SA3	Saldo (3) Nettofinanzierungssaldo (Saldo 1 + Saldo 2)							-176 800,00	-373 300,00	-266 931,27
Finanzierungstätigkeit										
SU 35	Summe Einzahlungen aus der Finanzierungstätigkeit							0,00	0,00	0,00
SU 36	Summe Auszahlungen aus der Finanzierungstätigkeit							0,00	0,00	0,00
SA4	Saldo (4) Geldfluss aus der Finanzierungstätigkeit (35 – 36)							0,00	0,00	0,00
SA5	Saldo (5) Geldfluss aus der voranschlagswirksamen Gebarung (Saldo 3 + Saldo 4)							-176 800,00	-373 300,00	-266 931,27
321	Einrichtungen der Musikpflege									
321000	Einrichtung der Musikpflege									
Operative Gebarung										
SU 21 / 31	Summe Erträge / Einzahlungen operative Gebarung				0,00	0,00	0,00	0,00	0,00	0,00
1/321000-757100	Subventionen	2234	3234	27	500,00	500,00	400,00	500,00	500,00	400,00
SU 22 / 32	Summe Aufwendungen / Auszahlungen operative Gebarung				500,00	500,00	400,00	500,00	500,00	400,00
SA 0 / SA 1	(0) Nettoergebnis (21 - 22) / (1) Geldfluss operative Gebarung (31 – 32)				-500,00	-500,00	-400,00	-500,00	-500,00	-400,00

	MVAG	VC QU	Ergebnisvoranschlag			Finanzierungsvoranschlag				
			EH	FH	VA 2026	VA 2025	RA 2024	VA 2026	VA 2025	RA 2024
SA01		Saldo (01) Haushaltsrücklagen (230 - 240)			0,00	0,00	0,00	0,00	0,00	0,00
SA00		Saldo (00) Nettoergebnis nach Haushaltsrücklagen (Saldo 0 + Saldo 01)			-500,00	-500,00	-400,00			
Investive Gebarung										
SU 33		Summe Einzahlungen investive Gebarung						0,00	0,00	0,00
SU 34		Summe Auszahlungen investive Gebarung						0,00	0,00	0,00
SA2		Saldo (2) Geldfluss aus der Investiven Gebarung (33 – 34)						0,00	0,00	0,00
SA3		Saldo (3) Nettofinanzierungssaldo (Saldo 1 + Saldo 2)						-500,00	-500,00	-400,00
Finanzierungstätigkeit										
SU 35		Summe Einzahlungen aus der Finanzierungstätigkeit						0,00	0,00	0,00
SU 36		Summe Auszahlungen aus der Finanzierungstätigkeit						0,00	0,00	0,00
SA4		Saldo (4) Geldfluss aus der Finanzierungstätigkeit (35 – 36)						0,00	0,00	0,00
SA5		Saldo (5) Geldfluss aus der voranschlagswirksamen Gebarung (Saldo 3 + Saldo 4)						-500,00	-500,00	-400,00
36 Heimatpflege										
363 Altstadterhaltung und Ortsbildpflege										
363000 Altstadterhaltung und Ortsbildpflege										
Operative Gebarung										
2/363000+861000		Transfers von Ländern, Landesfonds und Landeskammern	2121	3121	20 000,00	16 300,00		20 000,00	16 300,00	
SU 21 / 31		Summe Erträge / Einzahlungen operative Gebarung			20 000,00	16 300,00	0,00	20 000,00	16 300,00	0,00
1/363000-400000		Geringwertige Wirtschaftsgüter (GWG)	2221	3221	200,00	3 000,00	41,50	200,00	3 000,00	41,50
1/363000-420000		Bepflanzung	2221	3221	60 000,00	60 000,00	67 838,10	60 000,00	60 000,00	67 463,10
1/363000-614000		Instandhaltung Othmarkapelle	2224	3224	500,00	500,00		500,00	500,00	
1/363000-670000		Versicherungen	2222	3222	1 200,00	1 500,00	1 065,78	1 200,00	1 500,00	1 065,78
1/363000-680000		Planmäßige Abschreibung	2226		300,00	300,00	339,11			
1/363000-720006		PKE Bauhof (Schlegeln, Plätze, Stauden)	2225	3225	100 000,00	100 000,00	93 461,76	100 000,00	100 000,00	93 461,76
1/363000-720007		PKE Bauhof Buswartehäuschen	2225	3225	5 000,00	6 200,00	4 769,71	5 000,00	6 200,00	4 769,71
1/363000-720030		PKE Bauhof Mistkörbe	2225	3225	32 000,00	43 300,00	41 841,12	32 000,00	43 300,00	41 841,12
1/363000-720031		PKE Bauhof Hunde-WC's	2225	3225	4 000,00	5 000,00	5 211,84	4 000,00	5 000,00	5 211,84
1/363000-729000		Sonstige Ausgaben	2225	3225	2 000,00	7 500,00	1 841,51	2 000,00	7 500,00	1 841,51
SU 22 / 32		Summe Aufwendungen / Auszahlungen operative Gebarung			205 200,00	227 300,00	216 410,43	204 900,00	227 000,00	215 696,32
SA 0 / SA 1		(0) Nettoergebnis (21 - 22) / (1) Geldfluss operative Gebarung (31 – 32)			-185 200,00	-211 000,00	-216 410,43	-184 900,00	-210 700,00	-215 696,32
SA01		Saldo (01) Haushaltsrücklagen (230 - 240)			0,00	0,00	0,00	0,00	0,00	0,00
SA00		Saldo (00) Nettoergebnis nach Haushaltsrücklagen (Saldo 0 + Saldo 01)			-185 200,00	-211 000,00	-216 410,43			
Investive Gebarung										
SU 33		Summe Einzahlungen investive Gebarung						0,00	0,00	0,00
SU 34		Summe Auszahlungen investive Gebarung						0,00	0,00	0,00

		MVAG VC QU			Ergebnisvoranschlag			Finanzierungsvoranschlag		
		EH	FH		VA 2026	VA 2025	RA 2024	VA 2026	VA 2025	RA 2024
SA2	Saldo (2) Geldfluss aus der Investiven Gebarung (33 – 34)							0,00	0,00	0,00
SA3	Saldo (3) Nettofinanzierungssaldo (Saldo 1 + Saldo 2)							-184 900,00	-210 700,00	-215 696,32
Finanzierungstätigkeit										
SU 35	Summe Einzahlungen aus der Finanzierungstätigkeit							0,00	0,00	0,00
SU 36	Summe Auszahlungen aus der Finanzierungstätigkeit							0,00	0,00	0,00
SA4	Saldo (4) Geldfluss aus der Finanzierungstätigkeit (35 – 36)							0,00	0,00	0,00
SA5	Saldo (5) Geldfluss aus der voranschlagswirksamen Gebarung (Saldo 3 + Saldo 4)							-184 900,00	-210 700,00	-215 696,32
38	Sonstige Kulturpflege									
381	Maßnahmen der Kulturpflege									
381000	Massnahmen der Kulturpflege									
Operative Gebarung										
2/381000+808000	Buchverkauf	2116	3116	16	24 200,00	200,00	124,69	24 200,00	200,00	124,69
2/381000+810200	Spenden/Werbung	2114	3114	13	300,00	900,00	300,00	300,00	900,00	300,00
2/381000+810300	Eintrittskarten Veranstaltungen	2114	3114	13	420 000,00	25 000,00	3 906,00	420 000,00	25 000,00	3 906,00
2/381000+810400	Buffet-Einnahmen	2114	3114		1 000,00	1 800,00		1 000,00	1 800,00	
2/381000+811000	Miet- und Pachtertrag	2115	3115	14		100,00			100,00	
2/381000+829000	Sonstige Erträge	2116	3116	18			150,86			150,86
2/381000+861000	Förderung Dorf- und Stadterneuerung	2121	3121	15			6 400,00			6 400,00
SU 21 / 31	Summe Erträge / Einzahlungen operative Gebarung				445 500,00	28 000,00	10 881,55	445 500,00	28 000,00	10 881,55
1/381000-400000	Geringwertige Wirtschaftsgüter (GWG)	2221	3221		500,00			500,00		
1/381000-588000	Kommunalsteuer	2212	3212		100,00			100,00		
1/381000-618200	Instandhaltung Litfaßsäulen	2224	3224	24	500,00	500,00		500,00	500,00	
1/381000-670000	Versicherungen Flügel	2222	3222			1 500,00	1 398,13		1 500,00	1 398,13
1/381000-680000	Planmäßige Abschreibung	2226			2 100,00	2 100,00	2 093,80			
1/381000-700000	Mietkauf Flügel	2223	3223		8 800,00	14 000,00	13 932,00	8 800,00	14 000,00	13 932,00
1/381000-720001	PKE Bauhof Kulturveranstaltungen	2225	3225	24	3 000,00	5 300,00	409,92	3 000,00	5 300,00	409,92
1/381000-728000	Veranstaltungen	2225	3225	24	420 000,00	55 000,00	17 129,69	420 000,00	55 000,00	12 989,69
1/381000-728010	Buffet/Verpflegung	2225	3225		1 000,00	1 000,00		1 000,00	1 000,00	
1/381000-728600	Gemeindechronik	2225	3225	24	22 900,00	2 800,00	2 686,56	22 900,00	2 800,00	2 686,56
SU 22 / 32	Summe Aufwendungen / Auszahlungen operative Gebarung				458 900,00	82 200,00	37 650,10	456 800,00	80 100,00	31 416,30
SA 0 / SA 1	(0) Nettoergebnis (21 - 22) / (1) Geldfluss operative Gebarung (31 – 32)				-13 400,00	-54 200,00	-26 768,55	-11 300,00	-52 100,00	-20 534,75
SA01	Saldo (01) Haushaltsrücklagen (230 - 240)				0,00	0,00	0,00	0,00	0,00	0,00
SA00	Saldo (00) Nettoergebnis nach Haushaltsrücklagen (Saldo 0 + Saldo 01)				-13 400,00	-54 200,00	-26 768,55			
Investive Gebarung										
SU 33	Summe Einzahlungen investive Gebarung							0,00	0,00	0,00
SU 34	Summe Auszahlungen investive Gebarung							0,00	0,00	0,00

		MVAG VC QU			Ergebnisvoranschlag			Finanzierungsvoranschlag		
		EH	FH		VA 2026	VA 2025	RA 2024	VA 2026	VA 2025	RA 2024
SA2	Saldo (2) Geldfluss aus der Investiven Gebarung (33 – 34)							0,00	0,00	0,00
SA3	Saldo (3) Nettofinanzierungssaldo (Saldo 1 + Saldo 2)							-11 300,00	-52 100,00	-20 534,75
Finanzierungstätigkeit										
SU 35	Summe Einzahlungen aus der Finanzierungstätigkeit							0,00	0,00	0,00
SU 36	Summe Auszahlungen aus der Finanzierungstätigkeit							0,00	0,00	0,00
SA4	Saldo (4) Geldfluss aus der Finanzierungstätigkeit (35 – 36)							0,00	0,00	0,00
SA5	Saldo (5) Geldfluss aus der voranschlagswirksamen Gebarung (Saldo 3 + Saldo 4)							-11 300,00	-52 100,00	-20 534,75
39	Kultus									
390	Kirchliche Angelegenheiten									
390000	Kirchliche Angelegenheiten									
Operative Gebarung										
SU 21 / 31	Summe Erträge / Einzahlungen operative Gebarung				0,00	0,00	0,00	0,00	0,00	0,00
1/390000-680000	Planmäßige Abschreibung		2226		12 500,00	12 500,00	12 492,29			
1/390000-729000	Sonstige Ausgaben		2225 3225 24		500,00	500,00		500,00	500,00	
SU 22 / 32	Summe Aufwendungen / Auszahlungen operative Gebarung				13 000,00	13 000,00	12 492,29	500,00	500,00	0,00
SA 0 / SA 1	(0) Nettoergebnis (21 - 22) / (1) Geldfluss operative Gebarung (31 – 32)				-13 000,00	-13 000,00	-12 492,29	-500,00	-500,00	0,00
SA01	Saldo (01) Haushaltsrücklagen (230 - 240)				0,00	0,00	0,00	0,00	0,00	0,00
SA00	Saldo (00) Nettoergebnis nach Haushaltsrücklagen (Saldo 0 + Saldo 01)				-13 000,00	-13 000,00	-12 492,29			
Investive Gebarung										
SU 33	Summe Einzahlungen investive Gebarung							0,00	0,00	0,00
SU 34	Summe Auszahlungen investive Gebarung							0,00	0,00	0,00
SA2	Saldo (2) Geldfluss aus der Investiven Gebarung (33 – 34)							0,00	0,00	0,00
SA3	Saldo (3) Nettofinanzierungssaldo (Saldo 1 + Saldo 2)							-500,00	-500,00	0,00
Finanzierungstätigkeit										
SU 35	Summe Einzahlungen aus der Finanzierungstätigkeit							0,00	0,00	0,00
SU 36	Summe Auszahlungen aus der Finanzierungstätigkeit							0,00	0,00	0,00
SA4	Saldo (4) Geldfluss aus der Finanzierungstätigkeit (35 – 36)							0,00	0,00	0,00
SA5	Saldo (5) Geldfluss aus der voranschlagswirksamen Gebarung (Saldo 3 + Saldo 4)							-500,00	-500,00	0,00

		MVAG VC QU			Ergebnisvoranschlag			Finanzierungsvoranschlag		
		EH	FH		VA 2026	VA 2025	RA 2024	VA 2026	VA 2025	RA 2024
4 Soziale Wohlfahrt und Wohnbauförderung										
41	Allgemeine öffentliche Wohlfahrt									
419	Sonstige Einrichtungen und Maßnahmen									
419000	Sonstige Einrichtungen und Maßnahmen									
Operative Gebarung										
2/419000+829000	Sonstige Erträge - Spende (Sozialtopf)	2116	3116	18	100,00	100,00		100,00	100,00	
SU 21 / 31	Summe Erträge / Einzahlungen operative Gebarung				100,00	100,00	0,00	100,00	100,00	0,00
1/419000-751000	Wohnsitzgemeindebeitrag	2231	3231	26	192 500,00	164 000,00	159 592,36	192 500,00	164 000,00	159 592,36
1/419000-751100	Sozialhilfeumlage	2231	3231	26	1 580 000,00	1 445 000,00	1 267 421,37	1 580 000,00	1 445 000,00	1 267 421,37
1/419000-757100	Subventionen	2234	3234	27	1 300,00	1 300,00	670,00	1 300,00	1 300,00	670,00
1/419000-768100	Freiwillige Zuwendungen	2234	3234	27	9 000,00	9 000,00	8 753,80	9 000,00	9 000,00	8 069,06
SU 22 / 32	Summe Aufwendungen / Auszahlungen operative Gebarung				1 782 800,00	1 619 300,00	1 436 437,53	1 782 800,00	1 619 300,00	1 435 752,79
SA 0 / SA 1	(0) Nettoergebnis (21 - 22) / (1) Geldfluss operative Gebarung (31 - 32)				-1 782 700,00	-1 619 200,00	-1 436 437,53	-1 782 700,00	-1 619 200,00	-1 435 752,79
SA01	Saldo (01) Haushaltsrücklagen (230 - 240)				0,00	0,00	0,00	0,00	0,00	0,00
SA00	Saldo (00) Nettoergebnis nach Haushaltsrücklagen (Saldo 0 + Saldo 01)				-1 782 700,00	-1 619 200,00	-1 436 437,53			
Investive Gebarung										
SU 33	Summe Einzahlungen investive Gebarung							0,00	0,00	0,00
SU 34	Summe Auszahlungen investive Gebarung							0,00	0,00	0,00
SA2	Saldo (2) Geldfluss aus der Investiven Gebarung (33 - 34)							0,00	0,00	0,00
SA3	Saldo (3) Nettofinanzierungssaldo (Saldo 1 + Saldo 2)							-1 782 700,00	-1 619 200,00	-1 435 752,79
Finanzierungstätigkeit										
SU 35	Summe Einzahlungen aus der Finanzierungstätigkeit							0,00	0,00	0,00
SU 36	Summe Auszahlungen aus der Finanzierungstätigkeit							0,00	0,00	0,00
SA4	Saldo (4) Geldfluss aus der Finanzierungstätigkeit (35 - 36)							0,00	0,00	0,00
SA5	Saldo (5) Geldfluss aus der voranschlagswirksamen Gebarung (Saldo 3 + Saldo 4)							-1 782 700,00	-1 619 200,00	-1 435 752,79
42	Freie Wohlfahrt									
423	Essen auf Rädern									
423000	Essen auf Rädern									
Operative Gebarung										
2/423000+810500	Beitrag Zustellung + Speisen	2114	3114	13	97 000,00	76 200,00	100 431,31	97 000,00	76 100,00	91 229,36
2/423000+813000	Erträge aus der Auflösung von Investitionszuschüssen (Kapitaltransfers)	2127			2 200,00	2 200,00	2 178,42			
2/423000+861000	Transfers von Ländern, Landesfonds und Landeskammern	2121	3121	15	8 200,00	8 000,00	8 389,23	8 200,00	8 000,00	8 389,23
SU 21 / 31	Summe Erträge / Einzahlungen operative Gebarung				107 400,00	86 400,00	110 998,96	105 200,00	84 100,00	99 618,59

		MVAG VC QU			Ergebnisvoranschlag			Finanzierungsvoranschlag		
		EH	FH		VA 2026	VA 2025	RA 2024	VA 2026	VA 2025	RA 2024
1/423000-400000	Geringwertige Wirtschaftsgüter des Anlagevermögens	2221	3221	23	600,00	600,00	183,88	600,00	600,00	183,88
1/423000-413100	Essen Landespensionistenheim	2221	3221	23	75 000,00	67 000,00	62 555,18	75 000,00	67 000,00	67 702,54
1/423000-588000	Kommunalsteuer	2212	3212	20	600,00	700,00	775,00	600,00	700,00	775,00
1/423000-617000	Instandhaltung von Fahrzeugen	2224	3224	24	700,00	700,00	1 198,50	700,00	700,00	1 198,50
1/423000-670000	Versicherungen	2222	3222	24	2 000,00	2 000,00	1 638,03	2 000,00	2 000,00	1 638,03
1/423000-680000	Planmäßige Abschreibung	2226			3 400,00	3 400,00	3 379,00			
1/423000-720001	PKE Bauhof	2225	3225	24	20 000,00	25 000,00	25 833,48	20 000,00	25 000,00	25 833,48
SU 22 / 32	Summe Aufwendungen / Auszahlungen operative Gebarung				102 300,00	99 400,00	95 563,07	98 900,00	96 000,00	97 331,43
SA 0 / SA 1	(0) Nettoergebnis (21 - 22) / (1) Geldfluss operative Gebarung (31 - 32)				5 100,00	-13 000,00	15 435,89	6 300,00	-11 900,00	2 287,16
SA01	Saldo (01) Haushaltsrücklagen (230 - 240)				0,00	0,00	0,00	0,00	0,00	0,00
SA00	Saldo (00) Nettoergebnis nach Haushaltsrücklagen (Saldo 0 + Saldo 01)				5 100,00	-13 000,00	15 435,89			
Investive Gebarung										
SU 33	Summe Einzahlungen investive Gebarung							0,00	0,00	0,00
SU 34	Summe Auszahlungen investive Gebarung							0,00	0,00	0,00
SA2	Saldo (2) Geldfluss aus der Investiven Gebarung (33 - 34)							0,00	0,00	0,00
SA3	Saldo (3) Nettofinanzierungssaldo (Saldo 1 + Saldo 2)							6 300,00	-11 900,00	2 287,16
Finanzierungstätigkeit										
SU 35	Summe Einzahlungen aus der Finanzierungstätigkeit							0,00	0,00	0,00
SU 36	Summe Auszahlungen aus der Finanzierungstätigkeit							0,00	0,00	0,00
SA4	Saldo (4) Geldfluss aus der Finanzierungstätigkeit (35 - 36)							0,00	0,00	0,00
SA5	Saldo (5) Geldfluss aus der voranschlagswirksamen Gebarung (Saldo 3 + Saldo 4)							6 300,00	-11 900,00	2 287,16
429	Sonstige Einrichtungen und Maßnahmen									
429001	Sonstige Einrichtungen und Maßnahmen (Senioren)									
Operative Gebarung										
2/429001+810000	Erträge aus Leistungen	2114	3114	13	1 500,00	1 500,00	2 123,00	1 500,00	1 500,00	2 123,00
SU 21 / 31	Summe Erträge / Einzahlungen operative Gebarung				1 500,00	1 500,00	2 123,00	1 500,00	1 500,00	2 123,00
1/429001-728000	Veranstaltungen	2225	3225	24	2 000,00	2 000,00	2 153,28	2 000,00	2 000,00	2 153,28
SU 22 / 32	Summe Aufwendungen / Auszahlungen operative Gebarung				2 000,00	2 000,00	2 153,28	2 000,00	2 000,00	2 153,28
SA 0 / SA 1	(0) Nettoergebnis (21 - 22) / (1) Geldfluss operative Gebarung (31 - 32)				-500,00	-500,00	-30,28	-500,00	-500,00	-30,28
SA01	Saldo (01) Haushaltsrücklagen (230 - 240)				0,00	0,00	0,00	0,00	0,00	0,00
SA00	Saldo (00) Nettoergebnis nach Haushaltsrücklagen (Saldo 0 + Saldo 01)				-500,00	-500,00	-30,28			
Investive Gebarung										
SU 33	Summe Einzahlungen investive Gebarung							0,00	0,00	0,00
SU 34	Summe Auszahlungen investive Gebarung							0,00	0,00	0,00
SA2	Saldo (2) Geldfluss aus der Investiven Gebarung (33 - 34)							0,00	0,00	0,00
SA3	Saldo (3) Nettofinanzierungssaldo (Saldo 1 + Saldo 2)							-500,00	-500,00	-30,28

		MVAG VC QU			Ergebnisvoranschlag			Finanzierungsvoranschlag		
		EH	FH		VA 2026	VA 2025	RA 2024	VA 2026	VA 2025	RA 2024
Finanzierungstätigkeit										
SU 35	Summe Einzahlungen aus der Finanzierungstätigkeit							0,00	0,00	0,00
SU 36	Summe Auszahlungen aus der Finanzierungstätigkeit							0,00	0,00	0,00
SA4	Saldo (4) Geldfluss aus der Finanzierungstätigkeit (35 – 36)							0,00	0,00	0,00
SA5	Saldo (5) Geldfluss aus der voranschlagswirksamen Gebarung (Saldo 3 + Saldo 4)							-500,00	-500,00	-30,28
43	Jugendwohlfahrt									
439	Sonstige Einrichtungen und Maßnahmen									
439000	Sonstige Einrichtungen und Maßnahmen									
Operative Gebarung										
SU 21 / 31	Summe Erträge / Einzahlungen operative Gebarung				0,00	0,00	0,00	0,00	0,00	0,00
1/439000-751300	Jugendwohlfahrts- Umlage	2231	3231	26	290 000,00	274 000,00	249 391,97	290 000,00	274 000,00	249 391,97
1/439000-768100	Förderung Tagesmütter	2234	3234	27	5 000,00	12 000,00	5 350,00	5 000,00	12 000,00	5 350,00
SU 22 / 32	Summe Aufwendungen / Auszahlungen operative Gebarung				295 000,00	286 000,00	254 741,97	295 000,00	286 000,00	254 741,97
SA 0 / SA 1	(0) Nettoergebnis (21 - 22) / (1) Geldfluss operative Gebarung (31 – 32)				-295 000,00	-286 000,00	-254 741,97	-295 000,00	-286 000,00	-254 741,97
SA01	Saldo (01) Haushaltsrücklagen (230 - 240)				0,00	0,00	0,00	0,00	0,00	0,00
SA00	Saldo (00) Nettoergebnis nach Haushaltsrücklagen (Saldo 0 + Saldo 01)				-295 000,00	-286 000,00	-254 741,97			
Investive Gebarung										
SU 33	Summe Einzahlungen investive Gebarung							0,00	0,00	0,00
SU 34	Summe Auszahlungen investive Gebarung							0,00	0,00	0,00
SA2	Saldo (2) Geldfluss aus der Investiven Gebarung (33 – 34)							0,00	0,00	0,00
SA3	Saldo (3) Nettofinanzierungssaldo (Saldo 1 + Saldo 2)							-295 000,00	-286 000,00	-254 741,97
Finanzierungstätigkeit										
SU 35	Summe Einzahlungen aus der Finanzierungstätigkeit							0,00	0,00	0,00
SU 36	Summe Auszahlungen aus der Finanzierungstätigkeit							0,00	0,00	0,00
SA4	Saldo (4) Geldfluss aus der Finanzierungstätigkeit (35 – 36)							0,00	0,00	0,00
SA5	Saldo (5) Geldfluss aus der voranschlagswirksamen Gebarung (Saldo 3 + Saldo 4)							-295 000,00	-286 000,00	-254 741,97
46	Familienpolitische Maßnahmen									
469	Sonstige Maßnahmen									
469000	Familienpolitische Massnahmen									
Operative Gebarung										
SU 21 / 31	Summe Erträge / Einzahlungen operative Gebarung				0,00	0,00	0,00	0,00	0,00	0,00
1/469000-413000	Säuglingszuwendung	2221	3221	23	3 500,00	3 000,00	3 000,00	3 500,00	3 000,00	3 000,00
1/469000-768400	Hausstandsgründung	2234	3234	27	1 000,00	1 000,00	500,00	1 000,00	1 000,00	500,00
SU 22 / 32	Summe Aufwendungen / Auszahlungen operative Gebarung				4 500,00	4 000,00	3 500,00	4 500,00	4 000,00	3 500,00

	MVAG	VC QU	Ergebnisvoranschlag			Finanzierungsvoranschlag					
			EH	FH	VA 2026	VA 2025	RA 2024	VA 2026	VA 2025	RA 2024	
SA 0 / SA 1		(0) Nettoergebnis (21 - 22) / (1) Geldfluss operative Gebarung (31 – 32)			-4 500,00	-4 000,00	-3 500,00	-4 500,00	-4 000,00	-3 500,00	
SA01		Saldo (01) Haushaltsrücklagen (230 - 240)			0,00	0,00	0,00	0,00	0,00	0,00	
SA00		Saldo (00) Nettoergebnis nach Haushaltsrücklagen (Saldo 0 + Saldo 01)			-4 500,00	-4 000,00	-3 500,00				
Investive Gebarung											
SU 33		Summe Einzahlungen investive Gebarung						0,00	0,00	0,00	
SU 34		Summe Auszahlungen investive Gebarung						0,00	0,00	0,00	
SA2		Saldo (2) Geldfluss aus der Investiven Gebarung (33 – 34)						0,00	0,00	0,00	
SA3		Saldo (3) Nettofinanzierungssaldo (Saldo 1 + Saldo 2)						-4 500,00	-4 000,00	-3 500,00	
Finanzierungstätigkeit											
SU 35		Summe Einzahlungen aus der Finanzierungstätigkeit						0,00	0,00	0,00	
SU 36		Summe Auszahlungen aus der Finanzierungstätigkeit						0,00	0,00	0,00	
SA4		Saldo (4) Geldfluss aus der Finanzierungstätigkeit (35 – 36)						0,00	0,00	0,00	
SA5		Saldo (5) Geldfluss aus der voranschlagswirksamen Gebarung (Saldo 3 + Saldo 4)						-4 500,00	-4 000,00	-3 500,00	
48 Wohnbauförderung											
480 Allgemeine Wohnbauförderung											
480000 Allgemeine Wohnbauförderung											
Operative Gebarung											
SU 21 / 31		Summe Erträge / Einzahlungen operative Gebarung			0,00	0,00	0,00	0,00	0,00	0,00	
1/480000-768200		Förderung Neubauten, Wohnungen	2234	3234	27		9 000,00	-1 980,00		9 000,00	-1 980,00
1/480000-768600		Zuschuß alternative Energieformen	2234	3234	27		25 000,00	39 800,00		25 000,00	39 800,00
SU 22 / 32		Summe Aufwendungen / Auszahlungen operative Gebarung			0,00	34 000,00	37 820,00	0,00	34 000,00	37 820,00	
SA 0 / SA 1		(0) Nettoergebnis (21 - 22) / (1) Geldfluss operative Gebarung (31 – 32)			0,00	-34 000,00	-37 820,00	0,00	-34 000,00	-37 820,00	
SA01		Saldo (01) Haushaltsrücklagen (230 - 240)			0,00	0,00	0,00	0,00	0,00	0,00	
SA00		Saldo (00) Nettoergebnis nach Haushaltsrücklagen (Saldo 0 + Saldo 01)			0,00	-34 000,00	-37 820,00				
Investive Gebarung											
SU 33		Summe Einzahlungen investive Gebarung						0,00	0,00	0,00	
SU 34		Summe Auszahlungen investive Gebarung						0,00	0,00	0,00	
SA2		Saldo (2) Geldfluss aus der Investiven Gebarung (33 – 34)						0,00	0,00	0,00	
SA3		Saldo (3) Nettofinanzierungssaldo (Saldo 1 + Saldo 2)						0,00	-34 000,00	-37 820,00	
Finanzierungstätigkeit											
SU 35		Summe Einzahlungen aus der Finanzierungstätigkeit						0,00	0,00	0,00	
SU 36		Summe Auszahlungen aus der Finanzierungstätigkeit						0,00	0,00	0,00	
SA4		Saldo (4) Geldfluss aus der Finanzierungstätigkeit (35 – 36)						0,00	0,00	0,00	
SA5		Saldo (5) Geldfluss aus der voranschlagswirksamen Gebarung (Saldo 3 + Saldo 4)						0,00	-34 000,00	-37 820,00	

		MVAG VC QU			Ergebnisvoranschlag			Finanzierungsvoranschlag		
		EH	FH		VA 2026	VA 2025	RA 2024	VA 2026	VA 2025	RA 2024
5 Gesundheit										
50	Gesonderte Verwaltung									
500	Gesundheitsamt									
500000	Gesundheitsamt									
Operative Gebarung										
2/500000+868000	Strafgelder	2124	3124	16	100,00	100,00		100,00	100,00	
SU 21 / 31	Summe Erträge / Einzahlungen operative Gebarung				100,00	100,00	0,00	100,00	100,00	0,00
SU 22 / 32	Summe Aufwendungen / Auszahlungen operative Gebarung				0,00	0,00	0,00	0,00	0,00	0,00
SA 0 / SA 1	(0) Nettoergebnis (21 - 22) / (1) Geldfluss operative Gebarung (31 – 32)				100,00	100,00	0,00	100,00	100,00	0,00
SA01	Saldo (01) Haushaltsrücklagen (230 - 240)				0,00	0,00	0,00	0,00	0,00	0,00
SA00	Saldo (00) Nettoergebnis nach Haushaltsrücklagen (Saldo 0 + Saldo 01)				100,00	100,00	0,00			
Investive Gebarung										
SU 33	Summe Einzahlungen investive Gebarung							0,00	0,00	0,00
SU 34	Summe Auszahlungen investive Gebarung							0,00	0,00	0,00
SA2	Saldo (2) Geldfluss aus der Investiven Gebarung (33 – 34)							0,00	0,00	0,00
SA3	Saldo (3) Nettofinanzierungssaldo (Saldo 1 + Saldo 2)							100,00	100,00	0,00
Finanzierungstätigkeit										
SU 35	Summe Einzahlungen aus der Finanzierungstätigkeit							0,00	0,00	0,00
SU 36	Summe Auszahlungen aus der Finanzierungstätigkeit							0,00	0,00	0,00
SA4	Saldo (4) Geldfluss aus der Finanzierungstätigkeit (35 – 36)							0,00	0,00	0,00
SA5	Saldo (5) Geldfluss aus der voranschlagswirksamen Gebarung (Saldo 3 + Saldo 4)							100,00	100,00	0,00
51	Gesundheitsdienst									
510	Medizinische Bereichsversorgung									
510000	Medizinische Bereichsversorgung									
Operative Gebarung										
SU 21 / 31	Summe Erträge / Einzahlungen operative Gebarung				0,00	0,00	0,00	0,00	0,00	0,00
1/510000-582000	Gemeindeärztlicher Dienst	2212	3212	20	28 000,00	26 200,00	23 997,06	28 000,00	26 200,00	23 997,06
1/510000-728000	Vorträge Thema Gesundheit	2225	3225	24		1 000,00			1 000,00	
1/510000-728900	Honorar Ärzte	2225	3225	24	12 000,00	10 000,00	15 939,54	12 000,00	10 000,00	15 510,54
1/510000-755100	Wirtschaftsförderung Dr. Ingerle	2233	3233	27		4 000,00	3 476,74		4 000,00	3 476,74
1/510000-755300	Ärzteförderung	2233	3233	27	10 000,00	30 000,00	2 016,00	10 000,00	30 000,00	2 016,00
SU 22 / 32	Summe Aufwendungen / Auszahlungen operative Gebarung				50 000,00	71 200,00	45 429,34	50 000,00	71 200,00	45 000,34
SA 0 / SA 1	(0) Nettoergebnis (21 - 22) / (1) Geldfluss operative Gebarung (31 – 32)				-50 000,00	-71 200,00	-45 429,34	-50 000,00	-71 200,00	-45 000,34
SA01	Saldo (01) Haushaltsrücklagen (230 - 240)				0,00	0,00	0,00	0,00	0,00	0,00
SA00	Saldo (00) Nettoergebnis nach Haushaltsrücklagen (Saldo 0 + Saldo 01)				-50 000,00	-71 200,00	-45 429,34			

		MVAG		VC QU	Ergebnisvoranschlag			Finanzierungsvoranschlag			
		EH	FH		VA 2026	VA 2025	RA 2024	VA 2026	VA 2025	RA 2024	
Investive Gebarung											
SU 33	Summe Einzahlungen investive Gebarung							0,00	0,00	0,00	
1/510000-042000	Amts-, Betriebs- und Geschäftsausstattung		3415	2						2 707,32	
SU 34	Summe Auszahlungen investive Gebarung							0,00	0,00	2 707,32	
SA2	Saldo (2) Geldfluss aus der Investiven Gebarung (33 – 34)							0,00	0,00	-2 707,32	
SA3	Saldo (3) Nettofinanzierungssaldo (Saldo 1 + Saldo 2)							-50 000,00	-71 200,00	-47 707,66	
Finanzierungstätigkeit											
SU 35	Summe Einzahlungen aus der Finanzierungstätigkeit							0,00	0,00	0,00	
SU 36	Summe Auszahlungen aus der Finanzierungstätigkeit							0,00	0,00	0,00	
SA4	Saldo (4) Geldfluss aus der Finanzierungstätigkeit (35 – 36)							0,00	0,00	0,00	
SA5	Saldo (5) Geldfluss aus der voranschlagswirksamen Gebarung (Saldo 3 + Saldo 4)							-50 000,00	-71 200,00	-47 707,66	
512	Sonstige medizinische Beratung und Betreuung										
512000	Sonstige medizinische Beratung und Betreuung										
Operative Gebarung											
SU 21 / 31	Summe Erträge / Einzahlungen operative Gebarung				0,00	0,00	0,00	0,00	0,00	0,00	
1/512000-458000	Medizinischer Behef		2221	3221	23	1 500,00	2 300,00	589,15	1 500,00	2 300,00	589,15
SU 22 / 32	Summe Aufwendungen / Auszahlungen operative Gebarung				1 500,00	2 300,00	589,15	1 500,00	2 300,00	589,15	
SA 0 / SA 1	(0) Nettoergebnis (21 - 22) / (1) Geldfluss operative Gebarung (31 – 32)				-1 500,00	-2 300,00	-589,15	-1 500,00	-2 300,00	-589,15	
SA01	Saldo (01) Haushaltsrücklagen (230 - 240)				0,00	0,00	0,00	0,00	0,00	0,00	
SA00	Saldo (00) Nettoergebnis nach Haushaltsrücklagen (Saldo 0 + Saldo 01)				-1 500,00	-2 300,00	-589,15				
Investive Gebarung											
SU 33	Summe Einzahlungen investive Gebarung							0,00	0,00	0,00	
SU 34	Summe Auszahlungen investive Gebarung							0,00	0,00	0,00	
SA2	Saldo (2) Geldfluss aus der Investiven Gebarung (33 – 34)							0,00	0,00	0,00	
SA3	Saldo (3) Nettofinanzierungssaldo (Saldo 1 + Saldo 2)							-1 500,00	-2 300,00	-589,15	
Finanzierungstätigkeit											
SU 35	Summe Einzahlungen aus der Finanzierungstätigkeit							0,00	0,00	0,00	
SU 36	Summe Auszahlungen aus der Finanzierungstätigkeit							0,00	0,00	0,00	
SA4	Saldo (4) Geldfluss aus der Finanzierungstätigkeit (35 – 36)							0,00	0,00	0,00	
SA5	Saldo (5) Geldfluss aus der voranschlagswirksamen Gebarung (Saldo 3 + Saldo 4)							-1 500,00	-2 300,00	-589,15	

	MVAG			VC QU	Ergebnisvoranschlag			Finanzierungsvoranschlag				
	EH	FH			VA 2026	VA 2025	RA 2024	VA 2026	VA 2025	RA 2024		
52	Umweltschutz											
520	Natur- und Landschaftsschutz											
520000	Natur- und Landschaftsschutz											
Operative Gebarung												
2/520000+813000	Erträge aus der Auflösung von Investitionszuschüssen (Kapitaltransfers)			2127			200,00		3 823,08			
2/520000+816200	Kostenersätze Stadtgarteln			2114	3114	13	600,00	600,00	775,00	600,00	600,00	775,00
SU 21 / 31	Summe Erträge / Einzahlungen operative Gebarung						600,00	800,00	4 598,08	600,00	600,00	775,00
1/520000-400000	Geringwertige Wirtschaftsgüter (GWG)			2221	3221	23	500,00	500,00	445,70	500,00	500,00	445,70
1/520000-459000	Sonstige Verbrauchsgüter (Säcke Hundestationen)			2221	3221	23	3 600,00	3 500,00	4 205,23	3 600,00	3 500,00	4 205,23
1/520000-680000	Planmäßige Abschreibung			2226			1 900,00	2 300,00	2 292,82			
1/520000-683000	Verluste aus dem Abgang von Sachanlagen und immateriellen Vermögenswerten			2226					6 269,72			
1/520000-711000	Geb. für die Ben. von Gde.Einricht- u. -anlag. gem. FAG (Ausgabe)			2225	3225	24	100,00	100,00	74,85	100,00	100,00	74,85
1/520000-728000	EVN Energiebericht			2225	3225	24	500,00	500,00		500,00	500,00	
1/520000-728500	Entgelte Für Sonstige Leistungen			2225	3225	24	1 000,00	5 000,00	438,51	1 000,00	5 000,00	438,51
1/520000-728510	Stadtreinigung			2225	3225	24	1 500,00	1 500,00	343,40	1 500,00	1 500,00	343,40
1/520000-757700	Beitrag Klima + Energie Modellregion NÖ. Süd			2234	3234	27			3 399,40			3 399,40
1/520000-768000	Neuer Förderungstopf			2234	3234		18 000,00			18 000,00		
1/520000-768010	Förderung Elektroautos- und -motorräder			2234	3234	27		3 000,00	400,00		3 000,00	400,00
SU 22 / 32	Summe Aufwendungen / Auszahlungen operative Gebarung						27 100,00	16 400,00	17 869,63	25 200,00	14 100,00	9 307,09
SA 0 / SA 1	(0) Nettoergebnis (21 - 22) / (1) Geldfluss operative Gebarung (31 - 32)						-26 500,00	-15 600,00	-13 271,55	-24 600,00	-13 500,00	-8 532,09
SA01	Saldo (01) Haushaltsrücklagen (230 - 240)						0,00	0,00	0,00	0,00	0,00	0,00
SA00	Saldo (00) Nettoergebnis nach Haushaltsrücklagen (Saldo 0 + Saldo 01)						-26 500,00	-15 600,00	-13 271,55			
Investive Gebarung												
SU 33	Summe Einzahlungen investive Gebarung									0,00	0,00	0,00
SU 34	Summe Auszahlungen investive Gebarung									0,00	0,00	0,00
SA2	Saldo (2) Geldfluss aus der Investiven Gebarung (33 - 34)									0,00	0,00	0,00
SA3	Saldo (3) Nettofinanzierungssaldo (Saldo 1 + Saldo 2)									-24 600,00	-13 500,00	-8 532,09
Finanzierungstätigkeit												
SU 35	Summe Einzahlungen aus der Finanzierungstätigkeit									0,00	0,00	0,00
SU 36	Summe Auszahlungen aus der Finanzierungstätigkeit									0,00	0,00	0,00
SA4	Saldo (4) Geldfluss aus der Finanzierungstätigkeit (35 - 36)									0,00	0,00	0,00
SA5	Saldo (5) Geldfluss aus der voranschlagswirksamen Gebarung (Saldo 3 + Saldo 4)									-24 600,00	-13 500,00	-8 532,09

		MVAG		VC QU	Ergebnisvoranschlag			Finanzierungsvoranschlag		
		EH	FH		VA 2026	VA 2025	RA 2024	VA 2026	VA 2025	RA 2024
56	Krankenanstalten anderer Rechtsträger									
562	Sprengelbeiträge									
562000	Sprengelbeiträge									
Operative Gebarung										
2/562000+861000	Transfers von Ländern, Landesfonds und Landeskammern	2121	3121		47 800,00			47 800,00		
SU 21 / 31	Summe Erträge / Einzahlungen operative Gebarung				47 800,00	0,00	0,00	47 800,00	0,00	0,00
1/562000-752000	NÖKAS Zweckaufwand	2231	3231	26	2 246 000,00	2 085 000,00	1 958 012,26	2 246 000,00	2 085 000,00	1 958 012,26
SU 22 / 32	Summe Aufwendungen / Auszahlungen operative Gebarung				2 246 000,00	2 085 000,00	1 958 012,26	2 246 000,00	2 085 000,00	1 958 012,26
SA 0 / SA 1	(0) Nettoergebnis (21 - 22) / (1) Geldfluss operative Gebarung (31 - 32)				-2 198 200,00	-2 085 000,00	-1 958 012,26	-2 198 200,00	-2 085 000,00	-1 958 012,26
SA01	Saldo (01) Haushaltsrücklagen (230 - 240)				0,00	0,00	0,00	0,00	0,00	0,00
SA00	Saldo (00) Nettoergebnis nach Haushaltsrücklagen (Saldo 0 + Saldo 01)				-2 198 200,00	-2 085 000,00	-1 958 012,26			
Investive Gebarung										
SU 33	Summe Einzahlungen investive Gebarung							0,00	0,00	0,00
SU 34	Summe Auszahlungen investive Gebarung							0,00	0,00	0,00
SA2	Saldo (2) Geldfluss aus der Investiven Gebarung (33 - 34)							0,00	0,00	0,00
SA3	Saldo (3) Nettofinanzierungssaldo (Saldo 1 + Saldo 2)							-2 198 200,00	-2 085 000,00	-1 958 012,26
Finanzierungstätigkeit										
SU 35	Summe Einzahlungen aus der Finanzierungstätigkeit							0,00	0,00	0,00
SU 36	Summe Auszahlungen aus der Finanzierungstätigkeit							0,00	0,00	0,00
SA4	Saldo (4) Geldfluss aus der Finanzierungstätigkeit (35 - 36)							0,00	0,00	0,00
SA5	Saldo (5) Geldfluss aus der voranschlagswirksamen Gebarung (Saldo 3 + Saldo 4)							-2 198 200,00	-2 085 000,00	-1 958 012,26
58	Veterinärmedizin									
581	Maßnahmen der Veterinärmedizin									
581000	Maßnahmen der Veterinärmedizin									
Operative Gebarung										
2/581000+816130	Kostenbeiträge (haushaltsinterne Kostenersätze) für sonstige Leistungen	2114	3114	13	100,00	100,00		100,00	100,00	
SU 21 / 31	Summe Erträge / Einzahlungen operative Gebarung				100,00	100,00	0,00	100,00	100,00	0,00
1/581000-726000	Mitgliedsbeitrag Tierschutzverein	2225	3225	24	700,00	700,00		700,00	700,00	584,20
1/581000-728140	Honorar Tierarzt	2225	3225	24	300,00	300,00		300,00	300,00	
SU 22 / 32	Summe Aufwendungen / Auszahlungen operative Gebarung				1 000,00	1 000,00	0,00	1 000,00	1 000,00	584,20
SA 0 / SA 1	(0) Nettoergebnis (21 - 22) / (1) Geldfluss operative Gebarung (31 - 32)				-900,00	-900,00	0,00	-900,00	-900,00	-584,20
SA01	Saldo (01) Haushaltsrücklagen (230 - 240)				0,00	0,00	0,00	0,00	0,00	0,00
SA00	Saldo (00) Nettoergebnis nach Haushaltsrücklagen (Saldo 0 + Saldo 01)				-900,00	-900,00	0,00			

	MVAG	VC QU	Ergebnisvoranschlag			Finanzierungsvoranschlag			
			EH	FH	VA 2026	VA 2025	RA 2024	VA 2026	VA 2025
Investive Gebarung									
SU 33		Summe Einzahlungen investive Gebarung					0,00	0,00	0,00
SU 34		Summe Auszahlungen investive Gebarung					0,00	0,00	0,00
SA2		Saldo (2) Geldfluss aus der Investiven Gebarung (33 – 34)					0,00	0,00	0,00
SA3		Saldo (3) Nettofinanzierungssaldo (Saldo 1 + Saldo 2)					-900,00	-900,00	-584,20
Finanzierungstätigkeit									
SU 35		Summe Einzahlungen aus der Finanzierungstätigkeit					0,00	0,00	0,00
SU 36		Summe Auszahlungen aus der Finanzierungstätigkeit					0,00	0,00	0,00
SA4		Saldo (4) Geldfluss aus der Finanzierungstätigkeit (35 – 36)					0,00	0,00	0,00
SA5		Saldo (5) Geldfluss aus der voranschlagswirksamen Gebarung (Saldo 3 + Saldo 4)					-900,00	-900,00	-584,20

		MVAG VC QU			Ergebnisvoranschlag			Finanzierungsvoranschlag		
		EH	FH		VA 2026	VA 2025	RA 2024	VA 2026	VA 2025	RA 2024
6 Straßen- und Wasserbau, Verkehr										
60	Gesonderte Verwaltung									
600	Straßen- und Wasserbauverwaltung (soweit nicht gesondert org)									
600000	Straßen- und Wasserbauverwaltung									
Operative Gebarung										
SU 21 / 31	Summe Erträge / Einzahlungen operative Gebarung				0,00	0,00	0,00	0,00	0,00	0,00
1/600000-612000	Instandhaltung Brücken	2224	3224	24	75 100,00	60 000,00	7 800,00	75 100,00	60 000,00	7 800,00
1/600000-680000	Planmäßige Abschreibung	2226			5 700,00	5 700,00	5 669,12			
1/600000-720001	PKE Bauhof Brückeninstandhaltung	2225	3225	24	20 000,00	22 500,00	673,44	20 000,00	22 500,00	673,44
SU 22 / 32	Summe Aufwendungen / Auszahlungen operative Gebarung				100 800,00	88 200,00	14 142,56	95 100,00	82 500,00	8 473,44
SA 0 / SA 1	(0) Nettoergebnis (21 - 22) / (1) Geldfluss operative Gebarung (31 - 32)				-100 800,00	-88 200,00	-14 142,56	-95 100,00	-82 500,00	-8 473,44
SA01	Saldo (01) Haushaltsrücklagen (230 - 240)				0,00	0,00	0,00	0,00	0,00	0,00
SA00	Saldo (00) Nettoergebnis nach Haushaltsrücklagen (Saldo 0 + Saldo 01)				-100 800,00	-88 200,00	-14 142,56			
Investive Gebarung										
SU 33	Summe Einzahlungen investive Gebarung							0,00	0,00	0,00
SU 34	Summe Auszahlungen investive Gebarung							0,00	0,00	0,00
SA2	Saldo (2) Geldfluss aus der Investiven Gebarung (33 - 34)							0,00	0,00	0,00
SA3	Saldo (3) Nettofinanzierungssaldo (Saldo 1 + Saldo 2)							-95 100,00	-82 500,00	-8 473,44
Finanzierungstätigkeit										
SU 35	Summe Einzahlungen aus der Finanzierungstätigkeit							0,00	0,00	0,00
SU 36	Summe Auszahlungen aus der Finanzierungstätigkeit							0,00	0,00	0,00
SA4	Saldo (4) Geldfluss aus der Finanzierungstätigkeit (35 - 36)							0,00	0,00	0,00
SA5	Saldo (5) Geldfluss aus der voranschlagswirksamen Gebarung (Saldo 3 + Saldo 4)							-95 100,00	-82 500,00	-8 473,44
61	Straßenbau									
612	Gemeindestraßen									
612000	Gemeindestraßen									
Operative Gebarung										
2/612000+813000	Erträge aus der Auflösung von Investitionszuschüssen (Kapitaltransfers)	2127			8 400,00	8 400,00	8 397,88			
2/612000+828200	Rückersatz	2116	3116	18	100,00	100,00	85,32	100,00	100,00	85,32
2/612000+829000	Sonstige Erträge	2116	3116		500,00	500,00		500,00	500,00	
2/612000+868200	Verkehrsstrafen	2124	3124	16	65 000,00	23 500,00	31 381,11	65 000,00	23 500,00	31 381,11
6/612000+871000	Kapitaltransfers aus Gemeinde-Bedarfszuweisungsmittel	2121	3121	1 33	150 000,00	150 000,00	150 000,00	150 000,00	150 000,00	150 000,00

		MVAG		VC QU	Ergebnisvoranschlag			Finanzierungsvoranschlag			
		EH	FH		VA 2026	VA 2025	RA 2024	VA 2026	VA 2025	RA 2024	
6/612000+899000	Entnahmen aus Verrechnungsrücklagen zwischen operativer Gebarung und Projekten	2116		1		174 000,00		145 687,51			
SU 21 / 31	Summe Erträge / Einzahlungen operative Gebarung				224 000,00	356 500,00	335 551,82	215 600,00	174 100,00	181 466,43	
1/612000-457300	Digitaler Leitungskataster	2221	3221	23	10 000,00	25 000,00		10 000,00	25 000,00		
1/612000-600000	Strom Pumpen Unterführung	2222	3222	24	1 600,00	1 600,00	-254,03	1 600,00	1 600,00	-254,03	
1/612000-611000	Instandhaltung	2224	3224	24	71 400,00	100 000,00	70 440,92	71 400,00	100 000,00	70 440,92	
1/612000-650000	Zinsen für Finanzschulden in Euro	2241	3241	25	25 900,00			25 900,00			
1/612000-670000	Versicherungen	2222	3222	24	200,00	500,00	168,93	200,00	500,00	168,93	
1/612000-680000	Planmäßige Abschreibung	2226			359 800,00	349 900,00	353 447,62				
1/612000-683000	Verluste aus dem Abgang von Sachanlagen und immateriellen Vermögenswerten	2226			62 400,00	61 200,00	47 997,58				
1/612000-720008	PKE Bauhof Straßenbau- u.-sanierung	2225	3225	24	60 000,00	55 900,00	26 747,28	60 000,00	55 900,00	26 747,28	
1/612000-720009	PKE Bauhof Güterwege	2225	3225	24	4 500,00	4 500,00		4 500,00	4 500,00		
1/612000-728000	Monatl. Kosten Radar	2225	3225		20 400,00			20 400,00			
SU 22 / 32	Summe Aufwendungen / Auszahlungen operative Gebarung				616 200,00	598 600,00	498 548,30	194 000,00	187 500,00	97 103,10	
SA 0 / SA 1	(0) Nettoergebnis (21 - 22) / (1) Geldfluss operative Gebarung (31 - 32)				-392 200,00	-242 100,00	-162 996,48	21 600,00	-13 400,00	84 363,33	
SA01	Saldo (01) Haushaltsrücklagen (230 - 240)				0,00	0,00	0,00	0,00	0,00	0,00	
SA00	Saldo (00) Nettoergebnis nach Haushaltsrücklagen (Saldo 0 + Saldo 01)				-392 200,00	-242 100,00	-162 996,48				
Investive Gebarung											
SU 33	Summe Einzahlungen investive Gebarung							0,00	0,00	0,00	
5/612000-002102	Straßenbau		3412	1 40					200 000,00	17 795,64	
5/612000-002120	Korngasse		3412	1 40					4 500,00	11 326,35	
5/612000-002121	Instandsetzung Fahrbahn Hauptstraße/Sparkassenplatz		3412	1 40						13 841,50	
5/612000-002122	Prägasse		3412	1 40						15 280,20	
5/612000-002123	Graf Walsegg-Gasse		3412	1					3 000,00	47 816,34	
5/612000-002124	Emanuel Schreiber-Gasse		3412	1					6 300,00	118 197,56	
5/612000-002125	Dr. Martin Luther-Straße		3412	1					7 500,00	118 313,55	
5/612000-002126	Ing. Robert Dunz-Straße		3412	1					2 700,00	53 116,37	
5/612000-002127	B27 Querungshilfe Johannesfelsen		3412	1				95 000,00			
5/612000-002128	Kreuzacker		3412	1				814 600,00			
1/612000-042000	Amts-, Betriebs- und Geschäftsausstattung		3415	2				62 000,00			
SU 34	Summe Auszahlungen investive Gebarung							971 600,00	224 000,00	395 687,51	
SA2	Saldo (2) Geldfluss aus der Investiven Gebarung (33 - 34)							-971 600,00	-224 000,00	-395 687,51	
SA3	Saldo (3) Nettofinanzierungssaldo (Saldo 1 + Saldo 2)							-950 000,00	-237 400,00	-311 324,18	

		MVAG		VC QU	Ergebnisvoranschlag			Finanzierungsvoranschlag		
		EH	FH		VA 2026	VA 2025	RA 2024	VA 2026	VA 2025	RA 2024
Finanzierungstätigkeit										
6/612000+346000	Investitionsdarlehen von Finanzunternehmen		3514	1 55				759 600,00		
SU 35	Summe Einzahlungen aus der Finanzierungstätigkeit							759 600,00	0,00	0,00
1/612000-346000	Tilgung		3614	65				37 400,00		
SU 36	Summe Auszahlungen aus der Finanzierungstätigkeit							37 400,00	0,00	0,00
SA4	Saldo (4) Geldfluss aus der Finanzierungstätigkeit (35 – 36)							722 200,00	0,00	0,00
SA5	Saldo (5) Geldfluss aus der voranschlagswirksamen Gebarung (Saldo 3 + Saldo 4)							-227 800,00	-237 400,00	-311 324,18
612100 77.Vh. Ausbau - Weinweg										
Operative Gebarung										
SU 21 / 31	Summe Erträge / Einzahlungen operative Gebarung				0,00	0,00	0,00	0,00	0,00	0,00
1/612100-650000	Zinsen Darlehensgeber unbekannt		2241	3241	10 300,00			10 300,00		
SU 22 / 32	Summe Aufwendungen / Auszahlungen operative Gebarung				10 300,00	0,00	0,00	10 300,00	0,00	0,00
SA 0 / SA 1	(0) Nettoergebnis (21 - 22) / (1) Geldfluss operative Gebarung (31 – 32)				-10 300,00	0,00	0,00	-10 300,00	0,00	0,00
SA01	Saldo (01) Haushaltsrücklagen (230 - 240)				0,00	0,00	0,00	0,00	0,00	0,00
SA00	Saldo (00) Nettoergebnis nach Haushaltsrücklagen (Saldo 0 + Saldo 01)				-10 300,00	0,00	0,00			
Investive Gebarung										
SU 33	Summe Einzahlungen investive Gebarung							0,00	0,00	0,00
5/612100-002000	Straßenbauten		3412	1				300 000,00		
SU 34	Summe Auszahlungen investive Gebarung							300 000,00	0,00	0,00
SA2	Saldo (2) Geldfluss aus der Investiven Gebarung (33 – 34)							-300 000,00	0,00	0,00
SA3	Saldo (3) Nettofinanzierungssaldo (Saldo 1 + Saldo 2)							-310 300,00	0,00	0,00
Finanzierungstätigkeit										
6/612100+346000	Investitionsdarlehen von Finanzunternehmen		3514	1				300 000,00		
SU 35	Summe Einzahlungen aus der Finanzierungstätigkeit							300 000,00	0,00	0,00
1/612100-346000	Tilgung Darlehensgeber unbekannt		3614					20 000,00		
SU 36	Summe Auszahlungen aus der Finanzierungstätigkeit							20 000,00	0,00	0,00
SA4	Saldo (4) Geldfluss aus der Finanzierungstätigkeit (35 – 36)							280 000,00	0,00	0,00
SA5	Saldo (5) Geldfluss aus der voranschlagswirksamen Gebarung (Saldo 3 + Saldo 4)							-30 300,00	0,00	0,00
612300 91. VH Begegnungszone										
Operative Gebarung										
2/612300+813000	Erträge aus der Auflösung von Investitionszuschüssen (Kapitaltransfers)		2127		200,00	200,00	121,88			
SU 21 / 31	Summe Erträge / Einzahlungen operative Gebarung				200,00	200,00	121,88	0,00	0,00	0,00
1/612300-680000	Planmäßige Abschreibung		2226		1 100,00	1 100,00	1 084,97			

		MVAG		VC QU	Ergebnisvoranschlag			Finanzierungsvoranschlag			
		EH	FH		VA 2026	VA 2025	RA 2024	VA 2026	VA 2025	RA 2024	
5/612300-799000	Zuweisungen an Verrechnungsrücklagen zwischen operativer Gebarung und Projekten	2225		1				7 800,00			
SU 22 / 32	Summe Aufwendungen / Auszahlungen operative Gebarung				1 100,00	1 100,00	8 884,97	0,00	0,00	0,00	0,00
SA 0 / SA 1	(0) Nettoergebnis (21 - 22) / (1) Geldfluss operative Gebarung (31 – 32)				-900,00	-900,00	-8 763,09	0,00	0,00	0,00	0,00
SA01	Saldo (01) Haushaltsrücklagen (230 - 240)				0,00	0,00	0,00	0,00	0,00	0,00	0,00
SA00	Saldo (00) Nettoergebnis nach Haushaltsrücklagen (Saldo 0 + Saldo 01)				-900,00	-900,00	-8 763,09				
Investive Gebarung											
6/612300+301000	Kapitaltransfers von Ländern, Landesfonds und Landesammern		3331	1 33							7 800,00
SU 33	Summe Einzahlungen investive Gebarung							0,00	0,00	0,00	7 800,00
SU 34	Summe Auszahlungen investive Gebarung							0,00	0,00	0,00	0,00
SA2	Saldo (2) Geldfluss aus der Investiven Gebarung (33 – 34)							0,00	0,00	0,00	7 800,00
SA3	Saldo (3) Nettofinanzierungssaldo (Saldo 1 + Saldo 2)							0,00	0,00	0,00	7 800,00
Finanzierungstätigkeit											
SU 35	Summe Einzahlungen aus der Finanzierungstätigkeit							0,00	0,00	0,00	0,00
SU 36	Summe Auszahlungen aus der Finanzierungstätigkeit							0,00	0,00	0,00	0,00
SA4	Saldo (4) Geldfluss aus der Finanzierungstätigkeit (35 – 36)							0,00	0,00	0,00	0,00
SA5	Saldo (5) Geldfluss aus der voranschlagswirksamen Gebarung (Saldo 3 + Saldo 4)							0,00	0,00	0,00	7 800,00
612400	Anlage Bahnübergang Stuppach										
Operative Gebarung											
SU 21 / 31	Summe Erträge / Einzahlungen operative Gebarung				0,00	0,00	0,00	0,00	0,00	0,00	0,00
1/612400-619000	Instandhaltung von Sonderanlagen	2224	3224	24	2 000,00	2 000,00	24 851,44	2 000,00	2 000,00	24 851,44	24 851,44
SU 22 / 32	Summe Aufwendungen / Auszahlungen operative Gebarung				2 000,00	2 000,00	24 851,44	2 000,00	2 000,00	24 851,44	24 851,44
SA 0 / SA 1	(0) Nettoergebnis (21 - 22) / (1) Geldfluss operative Gebarung (31 – 32)				-2 000,00	-2 000,00	-24 851,44	-2 000,00	-2 000,00	-24 851,44	-24 851,44
2/612400+895001	Entnahmen von allgemeinen Haushaltsrücklagen		2301				24 851,44				
SA01	Saldo (01) Haushaltsrücklagen (230 - 240)				0,00	0,00	24 851,44	0,00	0,00	0,00	0,00
SA00	Saldo (00) Nettoergebnis nach Haushaltsrücklagen (Saldo 0 + Saldo 01)				-2 000,00	-2 000,00	0,00				
Investive Gebarung											
SU 33	Summe Einzahlungen investive Gebarung							0,00	0,00	0,00	0,00
SU 34	Summe Auszahlungen investive Gebarung							0,00	0,00	0,00	0,00
SA2	Saldo (2) Geldfluss aus der Investiven Gebarung (33 – 34)							0,00	0,00	0,00	0,00
SA3	Saldo (3) Nettofinanzierungssaldo (Saldo 1 + Saldo 2)							-2 000,00	-2 000,00	-24 851,44	-24 851,44
Finanzierungstätigkeit											
SU 35	Summe Einzahlungen aus der Finanzierungstätigkeit							0,00	0,00	0,00	0,00
SU 36	Summe Auszahlungen aus der Finanzierungstätigkeit							0,00	0,00	0,00	0,00
SA4	Saldo (4) Geldfluss aus der Finanzierungstätigkeit (35 – 36)							0,00	0,00	0,00	0,00

		MVAG VC QU			Ergebnisvoranschlag			Finanzierungsvoranschlag		
		EH	FH		VA 2026	VA 2025	RA 2024	VA 2026	VA 2025	RA 2024
SA5	Saldo (5) Geldfluss aus der voranschlagswirksamen Gebarung (Saldo 3 + Saldo 4)							-2 000,00	-2 000,00	-24 851,44
63	Schutzwasserbau									
631	Konkurrenzgewässer									
631000	Konkurrenzgewässer									
Operative Gebarung										
SU 21 / 31	Summe Erträge / Einzahlungen operative Gebarung				0,00	0,00	0,00	0,00	0,00	0,00
1/631000-752400	Beitrag Wasserverband	2231	3231	26	14 700,00	23 700,00	5 702,00	14 700,00	23 700,00	5 702,00
SU 22 / 32	Summe Aufwendungen / Auszahlungen operative Gebarung				14 700,00	23 700,00	5 702,00	14 700,00	23 700,00	5 702,00
SA 0 / SA 1	(0) Nettoergebnis (21 - 22) / (1) Geldfluss operative Gebarung (31 – 32)				-14 700,00	-23 700,00	-5 702,00	-14 700,00	-23 700,00	-5 702,00
SA01	Saldo (01) Haushaltsrücklagen (230 - 240)				0,00	0,00	0,00	0,00	0,00	0,00
SA00	Saldo (00) Nettoergebnis nach Haushaltsrücklagen (Saldo 0 + Saldo 01)				-14 700,00	-23 700,00	-5 702,00			
Investive Gebarung										
SU 33	Summe Einzahlungen investive Gebarung							0,00	0,00	0,00
SU 34	Summe Auszahlungen investive Gebarung							0,00	0,00	0,00
SA2	Saldo (2) Geldfluss aus der Investiven Gebarung (33 – 34)							0,00	0,00	0,00
SA3	Saldo (3) Nettofinanzierungssaldo (Saldo 1 + Saldo 2)							-14 700,00	-23 700,00	-5 702,00
Finanzierungstätigkeit										
SU 35	Summe Einzahlungen aus der Finanzierungstätigkeit							0,00	0,00	0,00
SU 36	Summe Auszahlungen aus der Finanzierungstätigkeit							0,00	0,00	0,00
SA4	Saldo (4) Geldfluss aus der Finanzierungstätigkeit (35 – 36)							0,00	0,00	0,00
SA5	Saldo (5) Geldfluss aus der voranschlagswirksamen Gebarung (Saldo 3 + Saldo 4)							-14 700,00	-23 700,00	-5 702,00
633	Wildbachverbauung									
633000	Wildbachverbauung									
Operative Gebarung										
2/633000+813000	Erträge aus der Auflösung von Investitionszuschüssen (Kapitaltransfers)	2127			16 300,00	16 300,00	8 164,36			
SU 21 / 31	Summe Erträge / Einzahlungen operative Gebarung				16 300,00	16 300,00	8 164,36	0,00	0,00	0,00
1/633000-680000	Planmäßige Abschreibung	2226			23 400,00	23 400,00	11 685,58			
SU 22 / 32	Summe Aufwendungen / Auszahlungen operative Gebarung				23 400,00	23 400,00	11 685,58	0,00	0,00	0,00
SA 0 / SA 1	(0) Nettoergebnis (21 - 22) / (1) Geldfluss operative Gebarung (31 – 32)				-7 100,00	-7 100,00	-3 521,22	0,00	0,00	0,00
SA01	Saldo (01) Haushaltsrücklagen (230 - 240)				0,00	0,00	0,00	0,00	0,00	0,00
SA00	Saldo (00) Nettoergebnis nach Haushaltsrücklagen (Saldo 0 + Saldo 01)				-7 100,00	-7 100,00	-3 521,22			
Investive Gebarung										
6/633000+300000	Bundesförderung Buchbachgraben Gerinne		3331							988 908,00

		MVAG VC QU			Ergebnisvoranschlag			Finanzierungsvoranschlag		
		EH	FH		VA 2026	VA 2025	RA 2024	VA 2026	VA 2025	RA 2024
6/633000+301000	Landesförderung		3331							260 238,95
SU 33	Summe Einzahlungen investive Gebarung						0,00	0,00		1 249 146,95
5/633000-051000	Kofinanzierte Schutzbauten Buchbachgraben Gerinne		3418							1 249 146,95
SU 34	Summe Auszahlungen investive Gebarung						0,00	0,00		1 249 146,95
SA2	Saldo (2) Geldfluss aus der Investiven Gebarung (33 – 34)						0,00	0,00		0,00
SA3	Saldo (3) Nettofinanzierungssaldo (Saldo 1 + Saldo 2)						0,00	0,00		0,00
Finanzierungstätigkeit										
SU 35	Summe Einzahlungen aus der Finanzierungstätigkeit						0,00	0,00		0,00
SU 36	Summe Auszahlungen aus der Finanzierungstätigkeit						0,00	0,00		0,00
SA4	Saldo (4) Geldfluss aus der Finanzierungstätigkeit (35 – 36)						0,00	0,00		0,00
SA5	Saldo (5) Geldfluss aus der voranschlagswirksamen Gebarung (Saldo 3 + Saldo 4)						0,00	0,00		0,00
639	Sonstige Einrichtungen und Maßnahmen									
639000	Bäche und Gerinne									
Operative Gebarung										
2/639000+810000	Ablöse Hochwasserschutz ÖBB/Gutschrift Bau Hochwasserschutz	2114	3114	13						11 262,33
6/639000+899000	Entnahmen aus Verrechnungsrücklagen zwischen operativer Gebarung und Projekten	2116		1	90 000,00					
SU 21 / 31	Summe Erträge / Einzahlungen operative Gebarung				90 000,00	0,00	11 262,33	0,00	0,00	11 262,33
1/639000-612000	Instandhaltung der Anlagen	2224	3224	24	50 000,00	146 000,00	111 434,78	50 000,00	146 000,00	111 434,78
1/639000-640000	Ziviltechniker Hochwasserschutz	2222	3222	24	5 000,00	5 000,00	19 516,44	5 000,00	5 000,00	19 516,44
1/639000-680000	Planmäßige Abschreibung	2226					158,88			
1/639000-683000	Verluste aus dem Abgang von Sachanlagen und immateriellen Vermögenswerten	2226					11 597,99			
1/639000-720001	PKE Hochwasserschutz	2225	3225	24	21 400,00	21 400,00	204,96	21 400,00	21 400,00	204,96
SU 22 / 32	Summe Aufwendungen / Auszahlungen operative Gebarung				76 400,00	172 400,00	142 913,05	76 400,00	172 400,00	131 156,18
SA 0 / SA 1	(0) Nettoergebnis (21 - 22) / (1) Geldfluss operative Gebarung (31 – 32)				13 600,00	-172 400,00	-131 650,72	-76 400,00	-172 400,00	-119 893,85
SA01	Saldo (01) Haushaltsrücklagen (230 - 240)				0,00	0,00	0,00	0,00	0,00	0,00
SA00	Saldo (00) Nettoergebnis nach Haushaltsrücklagen (Saldo 0 + Saldo 01)				13 600,00	-172 400,00	-131 650,72			
Investive Gebarung										
SU 33	Summe Einzahlungen investive Gebarung						0,00	0,00		0,00
5/639000-280000	Geleistete Anzahlungen für Anlagen		3425	1				90 000,00		
SU 34	Summe Auszahlungen investive Gebarung						90 000,00	0,00		0,00
SA2	Saldo (2) Geldfluss aus der Investiven Gebarung (33 – 34)						-90 000,00	0,00		0,00
SA3	Saldo (3) Nettofinanzierungssaldo (Saldo 1 + Saldo 2)						-166 400,00	-172 400,00		-119 893,85

	MVAG VC QU			Ergebnisvoranschlag			Finanzierungsvoranschlag		
	EH	FH		VA 2026	VA 2025	RA 2024	VA 2026	VA 2025	RA 2024
Finanzierungstätigkeit									
SU 35			Summe Einzahlungen aus der Finanzierungstätigkeit				0,00	0,00	0,00
SU 36			Summe Auszahlungen aus der Finanzierungstätigkeit				0,00	0,00	0,00
SA4			Saldo (4) Geldfluss aus der Finanzierungstätigkeit (35 – 36)				0,00	0,00	0,00
SA5			Saldo (5) Geldfluss aus der voranschlagswirksamen Gebarung (Saldo 3 + Saldo 4)				-166 400,00	-172 400,00	-119 893,85
639002 Hochwasserschutz Auebach									
Operative Gebarung									
SU 21 / 31			Summe Erträge / Einzahlungen operative Gebarung	0,00	0,00	0,00	0,00	0,00	0,00
1/639002-680000			Planmäßige Abschreibung 2226		800,00				
SU 22 / 32			Summe Aufwendungen / Auszahlungen operative Gebarung	0,00	800,00	0,00	0,00	0,00	0,00
SA 0 / SA 1			(0) Nettoergebnis (21 - 22) / (1) Geldfluss operative Gebarung (31 – 32)	0,00	-800,00	0,00	0,00	0,00	0,00
SA01			Saldo (01) Haushaltsrücklagen (230 - 240)	0,00	0,00	0,00	0,00	0,00	0,00
SA00			Saldo (00) Nettoergebnis nach Haushaltsrücklagen (Saldo 0 + Saldo 01)	0,00	-800,00	0,00			
Investive Gebarung									
SU 33			Summe Einzahlungen investive Gebarung				0,00	0,00	0,00
SU 34			Summe Auszahlungen investive Gebarung				0,00	0,00	0,00
SA2			Saldo (2) Geldfluss aus der Investiven Gebarung (33 – 34)				0,00	0,00	0,00
SA3			Saldo (3) Nettofinanzierungssaldo (Saldo 1 + Saldo 2)				0,00	0,00	0,00
Finanzierungstätigkeit									
SU 35			Summe Einzahlungen aus der Finanzierungstätigkeit				0,00	0,00	0,00
SU 36			Summe Auszahlungen aus der Finanzierungstätigkeit				0,00	0,00	0,00
SA4			Saldo (4) Geldfluss aus der Finanzierungstätigkeit (35 – 36)				0,00	0,00	0,00
SA5			Saldo (5) Geldfluss aus der voranschlagswirksamen Gebarung (Saldo 3 + Saldo 4)				0,00	0,00	0,00
639100 Hochwasserschutz									
Operative Gebarung									
2/639100+823000			Zinsen 2131 3131 14	12 000,00	22 500,00	7 503,79	12 000,00	22 500,00	7 503,79
SU 21 / 31			Summe Erträge / Einzahlungen operative Gebarung	12 000,00	22 500,00	7 503,79	12 000,00	22 500,00	7 503,79
SU 22 / 32			Summe Aufwendungen / Auszahlungen operative Gebarung	0,00	0,00	0,00	0,00	0,00	0,00
SA 0 / SA 1			(0) Nettoergebnis (21 - 22) / (1) Geldfluss operative Gebarung (31 – 32)	12 000,00	22 500,00	7 503,79	12 000,00	22 500,00	7 503,79
1/639100-795001			Zuweisung an allgemeine Haushaltsrücklagen 2401	22 000,00	26 900,00	15 627,84			
SA01			Saldo (01) Haushaltsrücklagen (230 - 240)	-22 000,00	-26 900,00	-15 627,84	0,00	0,00	0,00
SA00			Saldo (00) Nettoergebnis nach Haushaltsrücklagen (Saldo 0 + Saldo 01)	-10 000,00	-4 400,00	-8 124,05			
Investive Gebarung									
SU 33			Summe Einzahlungen investive Gebarung				0,00	0,00	0,00
SU 34			Summe Auszahlungen investive Gebarung				0,00	0,00	0,00

	MVAG	VC QU	Ergebnisvoranschlag			Finanzierungsvoranschlag						
			EH	FH	VA 2026	VA 2025	RA 2024	VA 2026	VA 2025	RA 2024		
SA2			Saldo (2) Geldfluss aus der Investiven Gebarung (33 – 34)			0,00	0,00	0,00				
SA3			Saldo (3) Nettofinanzierungssaldo (Saldo 1 + Saldo 2)			12 000,00	22 500,00	7 503,79				
Finanzierungstätigkeit												
SU 35			Summe Einzahlungen aus der Finanzierungstätigkeit			0,00	0,00	0,00				
SU 36			Summe Auszahlungen aus der Finanzierungstätigkeit			0,00	0,00	0,00				
SA4			Saldo (4) Geldfluss aus der Finanzierungstätigkeit (35 – 36)			0,00	0,00	0,00				
SA5			Saldo (5) Geldfluss aus der voranschlagswirksamen Gebarung (Saldo 3 + Saldo 4)			12 000,00	22 500,00	7 503,79				
64 Straßenverkehr												
640			Einrichtungen und Maßnahmen nach der Straßenverkehrsordnu									
640000			Einrichtung und Maßnahmen der Strassenverkehrsordnung									
Operative Gebarung												
SU 21 / 31			Summe Erträge / Einzahlungen operative Gebarung			0,00	0,00	0,00	0,00	0,00	0,00	
1/640000-400000			Verkehrszeichen	2221	3221	23	7 500,00	15 000,00	4 758,56	7 500,00	15 000,00	4 758,56
1/640000-720001			PKE Bauhof Verkehrszeichen	2225	3225	24	7 000,00	7 000,00	5 943,84	7 000,00	7 000,00	5 943,84
SU 22 / 32			Summe Aufwendungen / Auszahlungen operative Gebarung			14 500,00	22 000,00	10 702,40	14 500,00	22 000,00	10 702,40	
SA 0 / SA 1			(0) Nettoergebnis (21 - 22) / (1) Geldfluss operative Gebarung (31 – 32)			-14 500,00	-22 000,00	-10 702,40	-14 500,00	-22 000,00	-10 702,40	
SA01			Saldo (01) Haushaltsrücklagen (230 - 240)			0,00	0,00	0,00	0,00	0,00	0,00	
SA00			Saldo (00) Nettoergebnis nach Haushaltsrücklagen (Saldo 0 + Saldo 01)			-14 500,00	-22 000,00	-10 702,40				
Investive Gebarung												
SU 33			Summe Einzahlungen investive Gebarung			0,00	0,00	0,00				
SU 34			Summe Auszahlungen investive Gebarung			0,00	0,00	0,00				
SA2			Saldo (2) Geldfluss aus der Investiven Gebarung (33 – 34)			0,00	0,00	0,00				
SA3			Saldo (3) Nettofinanzierungssaldo (Saldo 1 + Saldo 2)			-14 500,00	-22 000,00	-10 702,40				
Finanzierungstätigkeit												
SU 35			Summe Einzahlungen aus der Finanzierungstätigkeit			0,00	0,00	0,00				
SU 36			Summe Auszahlungen aus der Finanzierungstätigkeit			0,00	0,00	0,00				
SA4			Saldo (4) Geldfluss aus der Finanzierungstätigkeit (35 – 36)			0,00	0,00	0,00				
SA5			Saldo (5) Geldfluss aus der voranschlagswirksamen Gebarung (Saldo 3 + Saldo 4)			-14 500,00	-22 000,00	-10 702,40				
69 Verkehr, Sonstiges												
690			Verkehr, Sonstiges									
690000			Verkehr, Sonstiges									
Operative Gebarung												
SU 21 / 31			Summe Erträge / Einzahlungen operative Gebarung			0,00	0,00	0,00	0,00	0,00	0,00	

	MVAG	VC QU	Ergebnisvoranschlag			Finanzierungsvoranschlag				
			EH	FH	VA 2026	VA 2025	RA 2024	VA 2026	VA 2025	RA 2024
1/690000-621000	VOR-Tickets	2222 3222			1 800,00	1 800,00	1 548,00	1 800,00	1 800,00	1 548,00
SU 22 / 32	Summe Aufwendungen / Auszahlungen operative Gebarung				1 800,00	1 800,00	1 548,00	1 800,00	1 800,00	1 548,00
SA 0 / SA 1	(0) Nettoergebnis (21 - 22) / (1) Geldfluss operative Gebarung (31 – 32)				-1 800,00	-1 800,00	-1 548,00	-1 800,00	-1 800,00	-1 548,00
SA01	Saldo (01) Haushaltsrücklagen (230 - 240)				0,00	0,00	0,00	0,00	0,00	0,00
SA00	Saldo (00) Nettoergebnis nach Haushaltsrücklagen (Saldo 0 + Saldo 01)				-1 800,00	-1 800,00	-1 548,00			
Investive Gebarung										
SU 33	Summe Einzahlungen investive Gebarung							0,00	0,00	0,00
SU 34	Summe Auszahlungen investive Gebarung							0,00	0,00	0,00
SA2	Saldo (2) Geldfluss aus der Investiven Gebarung (33 – 34)							0,00	0,00	0,00
SA3	Saldo (3) Nettofinanzierungssaldo (Saldo 1 + Saldo 2)							-1 800,00	-1 800,00	-1 548,00
Finanzierungstätigkeit										
SU 35	Summe Einzahlungen aus der Finanzierungstätigkeit							0,00	0,00	0,00
SU 36	Summe Auszahlungen aus der Finanzierungstätigkeit							0,00	0,00	0,00
SA4	Saldo (4) Geldfluss aus der Finanzierungstätigkeit (35 – 36)							0,00	0,00	0,00
SA5	Saldo (5) Geldfluss aus der voranschlagswirksamen Gebarung (Saldo 3 + Saldo 4)							-1 800,00	-1 800,00	-1 548,00

		MVAG VC QU			Ergebnisvoranschlag			Finanzierungsvoranschlag		
		EH	FH		VA 2026	VA 2025	RA 2024	VA 2026	VA 2025	RA 2024
7 Wirtschaftsförderung										
71	Grundlagenverbesserung in der Land- und Forstwirtschaft									
710	Land- und forstwirtschaftlicher Wegebau									
710000	Land- U.Forstw. Wegebau									
Operative Gebarung										
SU 21 / 31	Summe Erträge / Einzahlungen operative Gebarung				0,00	0,00	0,00	0,00	0,00	0,00
1/710000-680000	Planmäßige Abschreibung	2226			133 000,00	149 100,00	149 805,64			
SU 22 / 32	Summe Aufwendungen / Auszahlungen operative Gebarung				133 000,00	149 100,00	149 805,64	0,00	0,00	0,00
SA 0 / SA 1	(0) Nettoergebnis (21 - 22) / (1) Geldfluss operative Gebarung (31 – 32)				-133 000,00	-149 100,00	-149 805,64	0,00	0,00	0,00
SA01	Saldo (01) Haushaltsrücklagen (230 - 240)				0,00	0,00	0,00	0,00	0,00	0,00
SA00	Saldo (00) Nettoergebnis nach Haushaltsrücklagen (Saldo 0 + Saldo 01)				-133 000,00	-149 100,00	-149 805,64			
Investive Gebarung										
SU 33	Summe Einzahlungen investive Gebarung							0,00	0,00	0,00
SU 34	Summe Auszahlungen investive Gebarung							0,00	0,00	0,00
SA2	Saldo (2) Geldfluss aus der Investiven Gebarung (33 – 34)							0,00	0,00	0,00
SA3	Saldo (3) Nettofinanzierungssaldo (Saldo 1 + Saldo 2)							0,00	0,00	0,00
Finanzierungstätigkeit										
SU 35	Summe Einzahlungen aus der Finanzierungstätigkeit							0,00	0,00	0,00
SU 36	Summe Auszahlungen aus der Finanzierungstätigkeit							0,00	0,00	0,00
SA4	Saldo (4) Geldfluss aus der Finanzierungstätigkeit (35 – 36)							0,00	0,00	0,00
SA5	Saldo (5) Geldfluss aus der voranschlagswirksamen Gebarung (Saldo 3 + Saldo 4)							0,00	0,00	0,00
710100	23.Vh San.Güterwege Eichberg,Saloder,Buchbac									
Operative Gebarung										
2/710100+813000	Erträge aus der Auflösung von Investitionszuschüssen (Kapitaltransfers)	2127			800,00	700,00	713,97			
6/710100+871000	Kapitaltransfers aus Gemeinde-Bedarfszuweisungsmittel	2121	3121	1 33	5 200,00	5 200,00	4 375,00	5 200,00	5 200,00	4 375,00
6/710100+899000	Entnahmen aus Verrechnungsrücklagen zwischen operativer Gebarung und Projekten	2116		1	19 500,00	19 500,00	22 624,80			
SU 21 / 31	Summe Erträge / Einzahlungen operative Gebarung				25 500,00	25 400,00	27 713,77	5 200,00	5 200,00	4 375,00
1/710100-680000	Planmäßige Abschreibung	2226			5 400,00	4 600,00	4 173,34			
SU 22 / 32	Summe Aufwendungen / Auszahlungen operative Gebarung				5 400,00	4 600,00	4 173,34	0,00	0,00	0,00
SA 0 / SA 1	(0) Nettoergebnis (21 - 22) / (1) Geldfluss operative Gebarung (31 – 32)				20 100,00	20 800,00	23 540,43	5 200,00	5 200,00	4 375,00
SA01	Saldo (01) Haushaltsrücklagen (230 - 240)				0,00	0,00	0,00	0,00	0,00	0,00
SA00	Saldo (00) Nettoergebnis nach Haushaltsrücklagen (Saldo 0 + Saldo 01)				20 100,00	20 800,00	23 540,43			

		MVAG		VC QU	Ergebnisvoranschlag			Finanzierungsvoranschlag			
		EH	FH		VA 2026	VA 2025	RA 2024	VA 2026	VA 2025	RA 2024	
Investive Gebarung											
6/710100+301001	Kapitaltransfers von Ländern, Landesfonds und Landeskammern		3331	1	33				5 300,00	5 300,00	4 375,00
SU 33	Summe Einzahlungen investive Gebarung								5 300,00	5 300,00	4 375,00
5/710100-002312	Baukosten		3412	1	40				30 000,00	30 000,00	31 374,80
SU 34	Summe Auszahlungen investive Gebarung								30 000,00	30 000,00	31 374,80
SA2	Saldo (2) Geldfluss aus der Investiven Gebarung (33 – 34)								-24 700,00	-24 700,00	-26 999,80
SA3	Saldo (3) Nettofinanzierungssaldo (Saldo 1 + Saldo 2)								-19 500,00	-19 500,00	-22 624,80
Finanzierungstätigkeit											
SU 35	Summe Einzahlungen aus der Finanzierungstätigkeit								0,00	0,00	0,00
SU 36	Summe Auszahlungen aus der Finanzierungstätigkeit								0,00	0,00	0,00
SA4	Saldo (4) Geldfluss aus der Finanzierungstätigkeit (35 – 36)								0,00	0,00	0,00
SA5	Saldo (5) Geldfluss aus der voranschlagswirksamen Gebarung (Saldo 3 + Saldo 4)								-19 500,00	-19 500,00	-22 624,80
74	Sonstige Förderung der Land- und Forstwirtschaft										
742	Produktionsförderung										
742000	Produktionsförderung										
Operative Gebarung											
SU 21 / 31	Summe Erträge / Einzahlungen operative Gebarung								0,00	0,00	0,00
1/742000-768300	Div.Förderungsmaßnahmen Besamungsscheine		2234	3234	27	2 200,00	2 200,00	1 711,76	2 200,00	2 200,00	1 711,76
SU 22 / 32	Summe Aufwendungen / Auszahlungen operative Gebarung					2 200,00	2 200,00	1 711,76	2 200,00	2 200,00	1 711,76
SA 0 / SA 1	(0) Nettoergebnis (21 - 22) / (1) Geldfluss operative Gebarung (31 – 32)					-2 200,00	-2 200,00	-1 711,76	-2 200,00	-2 200,00	-1 711,76
SA01	Saldo (01) Haushaltsrücklagen (230 - 240)					0,00	0,00	0,00	0,00	0,00	0,00
SA00	Saldo (00) Nettoergebnis nach Haushaltsrücklagen (Saldo 0 + Saldo 01)					-2 200,00	-2 200,00	-1 711,76			
Investive Gebarung											
SU 33	Summe Einzahlungen investive Gebarung								0,00	0,00	0,00
SU 34	Summe Auszahlungen investive Gebarung								0,00	0,00	0,00
SA2	Saldo (2) Geldfluss aus der Investiven Gebarung (33 – 34)								0,00	0,00	0,00
SA3	Saldo (3) Nettofinanzierungssaldo (Saldo 1 + Saldo 2)								-2 200,00	-2 200,00	-1 711,76
Finanzierungstätigkeit											
SU 35	Summe Einzahlungen aus der Finanzierungstätigkeit								0,00	0,00	0,00
SU 36	Summe Auszahlungen aus der Finanzierungstätigkeit								0,00	0,00	0,00
SA4	Saldo (4) Geldfluss aus der Finanzierungstätigkeit (35 – 36)								0,00	0,00	0,00
SA5	Saldo (5) Geldfluss aus der voranschlagswirksamen Gebarung (Saldo 3 + Saldo 4)								-2 200,00	-2 200,00	-1 711,76

		MVAG VC QU			Ergebnisvoranschlag			Finanzierungsvoranschlag		
		EH	FH		VA 2026	VA 2025	RA 2024	VA 2026	VA 2025	RA 2024
749	Sonstige Einrichtungen und Maßnahmen									
749000	Sonstige Einrichtungen und Maßnahmen									
Operative Gebarung										
SU 21 / 31	Summe Erträge / Einzahlungen operative Gebarung				0,00	0,00	0,00	0,00	0,00	0,00
1/749000-728400	Tierseuchenabwehr	2225	3225	24	100,00	100,00		100,00	100,00	
SU 22 / 32	Summe Aufwendungen / Auszahlungen operative Gebarung				100,00	100,00	0,00	100,00	100,00	0,00
SA 0 / SA 1	(0) Nettoergebnis (21 - 22) / (1) Geldfluss operative Gebarung (31 - 32)				-100,00	-100,00	0,00	-100,00	-100,00	0,00
SA01	Saldo (01) Haushaltsrücklagen (230 - 240)				0,00	0,00	0,00	0,00	0,00	0,00
SA00	Saldo (00) Nettoergebnis nach Haushaltsrücklagen (Saldo 0 + Saldo 01)				-100,00	-100,00	0,00			
Investive Gebarung										
SU 33	Summe Einzahlungen investive Gebarung							0,00	0,00	0,00
SU 34	Summe Auszahlungen investive Gebarung							0,00	0,00	0,00
SA2	Saldo (2) Geldfluss aus der Investiven Gebarung (33 - 34)							0,00	0,00	0,00
SA3	Saldo (3) Nettofinanzierungssaldo (Saldo 1 + Saldo 2)							-100,00	-100,00	0,00
Finanzierungstätigkeit										
SU 35	Summe Einzahlungen aus der Finanzierungstätigkeit							0,00	0,00	0,00
SU 36	Summe Auszahlungen aus der Finanzierungstätigkeit							0,00	0,00	0,00
SA4	Saldo (4) Geldfluss aus der Finanzierungstätigkeit (35 - 36)							0,00	0,00	0,00
SA5	Saldo (5) Geldfluss aus der voranschlagswirksamen Gebarung (Saldo 3 + Saldo 4)							-100,00	-100,00	0,00
77	Förderung des Tourismus									
770	Einrichtungen zur Förderung des Tourismus									
770000	Einrichtung zur Förderung des Fremdenverkehrs									
Operative Gebarung										
2/770000+808000	Stadtpläne, Wanderkarten	2116	3116	16	100,00	100,00		100,00	100,00	
2/770000+813000	Erträge aus der Auflösung von Investitionszuschüssen (Kapitaltransfers)	2127			16 100,00	16 100,00	16 097,46			
2/770000+828510	Kostensersatz Wiener Alpen	2116	3116	18			4 830,43			4 830,43
2/770000+829000	Sonstige Einnahmen	2116	3116	18	100,00	1 100,00	572,28	100,00	1 100,00	572,28
2/770000+861000	Transfers von Ländern, Landesfonds und Landeskammern	2121	3121			7 000,00			7 000,00	
2/770000+868000	Transfers von Nächtigungsbetrieben (Mobilitätsabgabe)	2124	3124	16	3 600,00	3 000,00	3 644,00	3 600,00	3 000,00	3 644,00
SU 21 / 31	Summe Erträge / Einzahlungen operative Gebarung				19 900,00	27 300,00	25 144,17	3 800,00	11 200,00	9 046,71
1/770000-400000	Geringwertige Wirtschaftsgüter (GWG)	2221	3221	23	500,00	3 000,00		500,00	3 000,00	
1/770000-618000	Instandhaltung d. Einrichtung	2224	3224	24	8 000,00	17 000,00	7 467,15	8 000,00	17 000,00	7 467,15
1/770000-680000	Planmäßige Abschreibung	2226			31 800,00	31 800,00	31 758,23			
1/770000-720001	PKE Bauhof Fremdenverkehr	2225	3225	24	12 000,00	26 800,00	5 358,24	12 000,00	26 800,00	5 358,24

		MVAG		VC QU	Ergebnisvoranschlag			Finanzierungsvoranschlag		
		EH	FH		VA 2026	VA 2025	RA 2024	VA 2026	VA 2025	RA 2024
1/770000-728000	Transfers an den Tourismusverband Semmering-Rax-Schneeberg	2225	3225	24	4 600,00	15 000,00	3 719,10	4 600,00	15 000,00	3 719,10
1/770000-752000	Entgelte f. touristische Entwicklung (Mobilitätsabgabe)	2231	3231	26	3 600,00	3 000,00	3 713,00	3 600,00	3 000,00	3 713,00
SU 22 / 32	Summe Aufwendungen / Auszahlungen operative Gebarung				60 500,00	96 600,00	52 015,72	28 700,00	64 800,00	20 257,49
SA 0 / SA 1	(0) Nettoergebnis (21 - 22) / (1) Geldfluss operative Gebarung (31 - 32)				-40 600,00	-69 300,00	-26 871,55	-24 900,00	-53 600,00	-11 210,78
SA01	Saldo (01) Haushaltsrücklagen (230 - 240)				0,00	0,00	0,00	0,00	0,00	0,00
SA00	Saldo (00) Nettoergebnis nach Haushaltsrücklagen (Saldo 0 + Saldo 01)				-40 600,00	-69 300,00	-26 871,55			
Investive Gebarung										
SU 33	Summe Einzahlungen investive Gebarung							0,00	0,00	0,00
1/770000-042100	Anschaffungen		3415	2 41				3 000,00	3 000,00	2 750,10
SU 34	Summe Auszahlungen investive Gebarung							3 000,00	3 000,00	2 750,10
SA2	Saldo (2) Geldfluss aus der Investiven Gebarung (33 - 34)							-3 000,00	-3 000,00	-2 750,10
SA3	Saldo (3) Nettofinanzierungssaldo (Saldo 1 + Saldo 2)							-27 900,00	-56 600,00	-13 960,88
Finanzierungstätigkeit										
SU 35	Summe Einzahlungen aus der Finanzierungstätigkeit							0,00	0,00	0,00
SU 36	Summe Auszahlungen aus der Finanzierungstätigkeit							0,00	0,00	0,00
SA4	Saldo (4) Geldfluss aus der Finanzierungstätigkeit (35 - 36)							0,00	0,00	0,00
SA5	Saldo (5) Geldfluss aus der voranschlagswirksamen Gebarung (Saldo 3 + Saldo 4)							-27 900,00	-56 600,00	-13 960,88
770100	113. VH Aussichtswarte									
Operative Gebarung										
6/770100+899000	Entnahmen aus Verrechnungsrücklagen zwischen operativer Gebarung und Projekten	2116		1	20 000,00					
SU 21 / 31	Summe Erträge / Einzahlungen operative Gebarung				20 000,00	0,00	0,00	0,00	0,00	0,00
SU 22 / 32	Summe Aufwendungen / Auszahlungen operative Gebarung				0,00	0,00	0,00	0,00	0,00	0,00
SA 0 / SA 1	(0) Nettoergebnis (21 - 22) / (1) Geldfluss operative Gebarung (31 - 32)				20 000,00	0,00	0,00	0,00	0,00	0,00
SA01	Saldo (01) Haushaltsrücklagen (230 - 240)				0,00	0,00	0,00	0,00	0,00	0,00
SA00	Saldo (00) Nettoergebnis nach Haushaltsrücklagen (Saldo 0 + Saldo 01)				20 000,00	0,00	0,00			
Investive Gebarung										
6/770100+301000	Kapitaltransfers von Ländern, Landesfonds und Landeskammern		3331	1				50 000,00		
SU 33	Summe Einzahlungen investive Gebarung							50 000,00	0,00	0,00
5/770100-050000	Sonderanlagen		3412	1				70 000,00		
SU 34	Summe Auszahlungen investive Gebarung							70 000,00	0,00	0,00
SA2	Saldo (2) Geldfluss aus der Investiven Gebarung (33 - 34)							-20 000,00	0,00	0,00
SA3	Saldo (3) Nettofinanzierungssaldo (Saldo 1 + Saldo 2)							-20 000,00	0,00	0,00

		MVAG VC QU			Ergebnisvoranschlag			Finanzierungsvoranschlag		
		EH	FH		VA 2026	VA 2025	RA 2024	VA 2026	VA 2025	RA 2024
Finanzierungstätigkeit										
SU 35	Summe Einzahlungen aus der Finanzierungstätigkeit							0,00	0,00	0,00
SU 36	Summe Auszahlungen aus der Finanzierungstätigkeit							0,00	0,00	0,00
SA4	Saldo (4) Geldfluss aus der Finanzierungstätigkeit (35 – 36)							0,00	0,00	0,00
SA5	Saldo (5) Geldfluss aus der voranschlagswirksamen Gebarung (Saldo 3 + Saldo 4)							-20 000,00	0,00	0,00
771 Maßnahmen zur Förderung des Tourismus										
771000 Maßnahmen zur Förderung des Tourismus										
Operative Gebarung										
SU 21 / 31	Summe Erträge / Einzahlungen operative Gebarung				0,00	0,00	0,00	0,00	0,00	0,00
1/771000-600000	Strom	2222	3222	24	5 600,00	5 500,00	1 550,73	5 600,00	5 500,00	1 550,73
1/771000-728000	Werbung	2225	3225	24	2 000,00	2 000,00	1 844,20	2 000,00	2 000,00	1 844,20
1/771000-728500	Entgelte Für Sonstige Leistungen	2225	3225	24	1 500,00	1 500,00	1 243,66	1 500,00	1 500,00	1 243,66
1/771000-751000	Transfer an Wiener Alpen in NÖ Tourismus GmbH	2231	3231		2 700,00			2 700,00		
1/771000-757400	Zuschuss an Leader, Weltkulturerbe und Welterbe Semmeringebahn	2234	3234	27	20 000,00	20 000,00	14 329,80	20 000,00	20 000,00	14 329,80
SU 22 / 32	Summe Aufwendungen / Auszahlungen operative Gebarung				31 800,00	29 000,00	18 968,39	31 800,00	29 000,00	18 968,39
SA 0 / SA 1	(0) Nettoergebnis (21 - 22) / (1) Geldfluss operative Gebarung (31 – 32)				-31 800,00	-29 000,00	-18 968,39	-31 800,00	-29 000,00	-18 968,39
SA01	Saldo (01) Haushaltsrücklagen (230 - 240)				0,00	0,00	0,00	0,00	0,00	0,00
SA00	Saldo (00) Nettoergebnis nach Haushaltsrücklagen (Saldo 0 + Saldo 01)				-31 800,00	-29 000,00	-18 968,39			
Investive Gebarung										
SU 33	Summe Einzahlungen investive Gebarung							0,00	0,00	0,00
SU 34	Summe Auszahlungen investive Gebarung							0,00	0,00	0,00
SA2	Saldo (2) Geldfluss aus der Investiven Gebarung (33 – 34)							0,00	0,00	0,00
SA3	Saldo (3) Nettofinanzierungssaldo (Saldo 1 + Saldo 2)							-31 800,00	-29 000,00	-18 968,39
Finanzierungstätigkeit										
SU 35	Summe Einzahlungen aus der Finanzierungstätigkeit							0,00	0,00	0,00
SU 36	Summe Auszahlungen aus der Finanzierungstätigkeit							0,00	0,00	0,00
SA4	Saldo (4) Geldfluss aus der Finanzierungstätigkeit (35 – 36)							0,00	0,00	0,00
SA5	Saldo (5) Geldfluss aus der voranschlagswirksamen Gebarung (Saldo 3 + Saldo 4)							-31 800,00	-29 000,00	-18 968,39
771100 Innenstadtgestaltung										
Operative Gebarung										
2/771100+811000	Miet- und Pachtertrag Bürgerbeteiligungsbüro	2115	3115	14			3 932,40			3 932,40
2/771100+827000	Kostensätze für die Überlassung von Bediensteten an Dritte	2116	3116	18			738,77			738,77

		MVAG		VC QU	Ergebnisvoranschlag			Finanzierungsvoranschlag			
		EH	FH		VA 2026	VA 2025	RA 2024	VA 2026	VA 2025	RA 2024	
2/771100+861000	Förderung Stadterneuerung	2121	3121					19 700,00			19 700,00
SU 21 / 31	Summe Erträge / Einzahlungen operative Gebarung				0,00	0,00	24 371,17	0,00	0,00	24 371,17	
1/771100-680000	Planmäßige Abschreibung	2226			100,00	100,00	111,93				
1/771100-700000	Miete Bürgerbeteiligungsbüro	2223	3223	24			3 932,40				3 932,40
1/771100-720001	PKE Innenstadtgestaltung	2225	3225	24			702,72				702,72
1/771100-757100	Subventionen	2234	3234	27			28 000,00				28 000,00
SU 22 / 32	Summe Aufwendungen / Auszahlungen operative Gebarung				100,00	100,00	32 747,05	0,00	0,00	32 635,12	
SA 0 / SA 1	(0) Nettoergebnis (21 - 22) / (1) Geldfluss operative Gebarung (31 - 32)				-100,00	-100,00	-8 375,88	0,00	0,00	-8 263,95	
SA01	Saldo (01) Haushaltsrücklagen (230 - 240)				0,00	0,00	0,00	0,00	0,00	0,00	
SA00	Saldo (00) Nettoergebnis nach Haushaltsrücklagen (Saldo 0 + Saldo 01)				-100,00	-100,00	-8 375,88				
Investive Gebarung											
SU 33	Summe Einzahlungen investive Gebarung							0,00	0,00	0,00	
SU 34	Summe Auszahlungen investive Gebarung							0,00	0,00	0,00	
SA2	Saldo (2) Geldfluss aus der Investiven Gebarung (33 - 34)							0,00	0,00	0,00	
SA3	Saldo (3) Nettofinanzierungssaldo (Saldo 1 + Saldo 2)							0,00	0,00	-8 263,95	
Finanzierungstätigkeit											
SU 35	Summe Einzahlungen aus der Finanzierungstätigkeit							0,00	0,00	0,00	
SU 36	Summe Auszahlungen aus der Finanzierungstätigkeit							0,00	0,00	0,00	
SA4	Saldo (4) Geldfluss aus der Finanzierungstätigkeit (35 - 36)							0,00	0,00	0,00	
SA5	Saldo (5) Geldfluss aus der voranschlagswirksamen Gebarung (Saldo 3 + Saldo 4)							0,00	0,00	-8 263,95	
78	Förderung von Handel, Gewerbe und Industrie										
780	Einrichtungen zur Förderung von Handel, Gewerbe und Industri										
780000	Förderung V.Handel Gewerbe U.Industrie										
Operative Gebarung											
SU 21 / 31	Summe Erträge / Einzahlungen operative Gebarung				0,00	0,00	0,00	0,00	0,00	0,00	
1/780000-755000	Wirtschaftsförderungen	2233	3233	27	2 500,00	8 000,00	754,61	2 500,00	8 000,00	754,61	
1/780000-755200	Förderung Geschäftslokale	2233	3233	27	40 000,00	10 000,00	-641,30	40 000,00	10 000,00	-641,30	
1/780000-755300	Wirtschaftsförderung Parkplätze-Gonda	2233	3233	27	300,00	300,00	235,26	300,00	300,00	235,26	
SU 22 / 32	Summe Aufwendungen / Auszahlungen operative Gebarung				42 800,00	18 300,00	348,57	42 800,00	18 300,00	348,57	
SA 0 / SA 1	(0) Nettoergebnis (21 - 22) / (1) Geldfluss operative Gebarung (31 - 32)				-42 800,00	-18 300,00	-348,57	-42 800,00	-18 300,00	-348,57	
SA01	Saldo (01) Haushaltsrücklagen (230 - 240)				0,00	0,00	0,00	0,00	0,00	0,00	
SA00	Saldo (00) Nettoergebnis nach Haushaltsrücklagen (Saldo 0 + Saldo 01)				-42 800,00	-18 300,00	-348,57				
Investive Gebarung											
SU 33	Summe Einzahlungen investive Gebarung							0,00	0,00	0,00	
SU 34	Summe Auszahlungen investive Gebarung							0,00	0,00	0,00	
SA2	Saldo (2) Geldfluss aus der Investiven Gebarung (33 - 34)							0,00	0,00	0,00	

		MVAG VC QU			Ergebnisvoranschlag			Finanzierungsvoranschlag		
		EH	FH		VA 2026	VA 2025	RA 2024	VA 2026	VA 2025	RA 2024
SA3	Saldo (3) Nettofinanzierungssaldo (Saldo 1 + Saldo 2)							-42 800,00	-18 300,00	-348,57
Finanzierungstätigkeit										
SU 35	Summe Einzahlungen aus der Finanzierungstätigkeit							0,00	0,00	0,00
SU 36	Summe Auszahlungen aus der Finanzierungstätigkeit							0,00	0,00	0,00
SA4	Saldo (4) Geldfluss aus der Finanzierungstätigkeit (35 – 36)							0,00	0,00	0,00
SA5	Saldo (5) Geldfluss aus der voranschlagswirksamen Gebarung (Saldo 3 + Saldo 4)							-42 800,00	-18 300,00	-348,57
782	Wirtschaftspolitische Maßnahmen									
782000	Förderung v. Handel, Gewerbe und Industrie									
Operative Gebarung										
SU 21 / 31	Summe Erträge / Einzahlungen operative Gebarung				0,00	0,00	0,00	0,00	0,00	0,00
1/782000-757000	Lehrlingsförderung	2234	3234	27	7 500,00	8 500,00	5 875,00	7 500,00	8 500,00	5 875,00
SU 22 / 32	Summe Aufwendungen / Auszahlungen operative Gebarung				7 500,00	8 500,00	5 875,00	7 500,00	8 500,00	5 875,00
SA 0 / SA 1	(0) Nettoergebnis (21 - 22) / (1) Geldfluss operative Gebarung (31 – 32)				-7 500,00	-8 500,00	-5 875,00	-7 500,00	-8 500,00	-5 875,00
SA01	Saldo (01) Haushaltsrücklagen (230 - 240)				0,00	0,00	0,00	0,00	0,00	0,00
SA00	Saldo (00) Nettoergebnis nach Haushaltsrücklagen (Saldo 0 + Saldo 01)				-7 500,00	-8 500,00	-5 875,00			
Investive Gebarung										
SU 33	Summe Einzahlungen investive Gebarung							0,00	0,00	0,00
SU 34	Summe Auszahlungen investive Gebarung							0,00	0,00	0,00
SA2	Saldo (2) Geldfluss aus der Investiven Gebarung (33 – 34)							0,00	0,00	0,00
SA3	Saldo (3) Nettofinanzierungssaldo (Saldo 1 + Saldo 2)							-7 500,00	-8 500,00	-5 875,00
Finanzierungstätigkeit										
SU 35	Summe Einzahlungen aus der Finanzierungstätigkeit							0,00	0,00	0,00
SU 36	Summe Auszahlungen aus der Finanzierungstätigkeit							0,00	0,00	0,00
SA4	Saldo (4) Geldfluss aus der Finanzierungstätigkeit (35 – 36)							0,00	0,00	0,00
SA5	Saldo (5) Geldfluss aus der voranschlagswirksamen Gebarung (Saldo 3 + Saldo 4)							-7 500,00	-8 500,00	-5 875,00

	MVAG VC QU			Ergebnisvoranschlag			Finanzierungsvoranschlag			
	EH	FH		VA 2026	VA 2025	RA 2024	VA 2026	VA 2025	RA 2024	
8 Dienstleistungen										
81	Öffentliche Einrichtungen (soweit nicht dem Abschnitt 85 zuzuordnen)									
812	WC-Anlagen									
812000	WC-Anlagen									
Operative Gebarung										
SU 21 / 31	Summe Erträge / Einzahlungen operative Gebarung			0,00	0,00	0,00	0,00	0,00	0,00	
1/812000-454000	Reinigungsmittel	2221	3221	23	800,00	700,00	604,08	800,00	700,00	604,08
1/812000-511000	Geldbezüge VB Schema II	2211	3211	20	5 500,00	5 400,00	5 038,48	5 500,00	5 400,00	5 038,48
1/812000-565100	Mehrleistungsvergütungen	2211	3211	20	200,00	300,00	193,56	200,00	300,00	193,56
1/812000-569100	Nebengebühren Vb	2211	3211	20	100,00	100,00	1,22	100,00	100,00	1,22
1/812000-582000	Dgb Zum Ausgleichsfonds	2212	3212	20	300,00	300,00	193,78	300,00	300,00	193,78
1/812000-582110	Sonstige DGB für VB	2212	3212	20	1 200,00	1 200,00	1 115,11	1 200,00	1 200,00	1 115,11
1/812000-592000	Dotierung von Rückstellungen für Jubiläumsszuwendungen	2214			100,00	100,00	78,54			
1/812000-614000	Instandhaltung d. Gebäudes	2224	3224	24	800,00	800,00	679,49	800,00	800,00	679,49
1/812000-720001	PKE Bauhof Öffentl. WC	2225	3225	24	7 200,00	7 200,00	7 817,76	7 200,00	7 200,00	7 817,76
SU 22 / 32	Summe Aufwendungen / Auszahlungen operative Gebarung				16 200,00	16 100,00	15 722,02	16 100,00	16 000,00	15 643,48
SA 0 / SA 1	(0) Nettoergebnis (21 - 22) / (1) Geldfluss operative Gebarung (31 - 32)				-16 200,00	-16 100,00	-15 722,02	-16 100,00	-16 000,00	-15 643,48
SA01	Saldo (01) Haushaltsrücklagen (230 - 240)				0,00	0,00	0,00	0,00	0,00	0,00
SA00	Saldo (00) Nettoergebnis nach Haushaltsrücklagen (Saldo 0 + Saldo 01)				-16 200,00	-16 100,00	-15 722,02			
Investive Gebarung										
SU 33	Summe Einzahlungen investive Gebarung						0,00	0,00	0,00	
SU 34	Summe Auszahlungen investive Gebarung						0,00	0,00	0,00	
SA2	Saldo (2) Geldfluss aus der Investiven Gebarung (33 - 34)						0,00	0,00	0,00	
SA3	Saldo (3) Nettofinanzierungssaldo (Saldo 1 + Saldo 2)						-16 100,00	-16 000,00	-15 643,48	
Finanzierungstätigkeit										
SU 35	Summe Einzahlungen aus der Finanzierungstätigkeit						0,00	0,00	0,00	
SU 36	Summe Auszahlungen aus der Finanzierungstätigkeit						0,00	0,00	0,00	
SA4	Saldo (4) Geldfluss aus der Finanzierungstätigkeit (35 - 36)						0,00	0,00	0,00	
SA5	Saldo (5) Geldfluss aus der voranschlagswirksamen Gebarung (Saldo 3 + Saldo 4)						-16 100,00	-16 000,00	-15 643,48	
814	Straßenreinigung									
814000	Straßenreinigung									
Operative Gebarung										
SU 21 / 31	Summe Erträge / Einzahlungen operative Gebarung				0,00	0,00	0,00	0,00	0,00	
1/814000-452000	Treibstoffe	2221	3221	23	7 000,00	7 000,00	5 914,96	7 000,00	7 000,00	5 916,76
1/814000-459000	Sonstige Verbrauchsgüter	2221	3221	23	500,00	500,00		500,00	500,00	

		MVAG		VC QU	Ergebnisvoranschlag			Finanzierungsvoranschlag		
		EH	FH		VA 2026	VA 2025	RA 2024	VA 2026	VA 2025	RA 2024
1/814000-617000	Instandhaltung Fahrzeuge	2224	3224	24	8 000,00	10 000,00	2 697,51	8 000,00	10 000,00	2 697,51
1/814000-670000	Versicherungen	2222	3222	24	10 800,00	11 500,00	9 096,10	10 800,00	11 500,00	9 096,10
1/814000-680000	Planmäßige Abschreibung	2226			36 700,00	36 700,00	36 657,85			
1/814000-720011	PKE Bauhof Winterdienst	2225	3225	24	60 000,00	60 000,00	11 902,32	60 000,00	60 000,00	11 902,32
1/814000-720026	PKE Bauhof Straßenreinigung	2225	3225	24	48 500,00	48 000,00	29 689,92	48 500,00	48 800,00	29 689,92
1/814000-728300	Schneeräumung	2225	3225	24	10 000,00	13 000,00	4 715,97	10 000,00	13 000,00	4 715,97
SU 22 / 32	Summe Aufwendungen / Auszahlungen operative Gebarung				181 500,00	187 500,00	100 674,63	144 800,00	150 800,00	64 018,58
SA 0 / SA 1	(0) Nettoergebnis (21 - 22) / (1) Geldfluss operative Gebarung (31 - 32)				-181 500,00	-187 500,00	-100 674,63	-144 800,00	-150 800,00	-64 018,58
SA01	Saldo (01) Haushaltsrücklagen (230 - 240)				0,00	0,00	0,00	0,00	0,00	0,00
SA00	Saldo (00) Nettoergebnis nach Haushaltsrücklagen (Saldo 0 + Saldo 01)				-181 500,00	-187 500,00	-100 674,63			
Investive Gebarung										
SU 33	Summe Einzahlungen investive Gebarung							0,00	0,00	0,00
1/814000-042100	Betriebsausstattung		3415	2 41				1 000,00	1 000,00	
SU 34	Summe Auszahlungen investive Gebarung							1 000,00	1 000,00	0,00
SA2	Saldo (2) Geldfluss aus der Investiven Gebarung (33 - 34)							-1 000,00	-1 000,00	0,00
SA3	Saldo (3) Nettofinanzierungssaldo (Saldo 1 + Saldo 2)							-145 800,00	-151 800,00	-64 018,58
Finanzierungstätigkeit										
SU 35	Summe Einzahlungen aus der Finanzierungstätigkeit							0,00	0,00	0,00
SU 36	Summe Auszahlungen aus der Finanzierungstätigkeit							0,00	0,00	0,00
SA4	Saldo (4) Geldfluss aus der Finanzierungstätigkeit (35 - 36)							0,00	0,00	0,00
SA5	Saldo (5) Geldfluss aus der voranschlagswirksamen Gebarung (Saldo 3 + Saldo 4)							-145 800,00	-151 800,00	-64 018,58
815	Park- und Gartenanlagen, Kinderspielplätze									
815000	Park- und Gartenanlagen, Kinderspielplätze									
Operative Gebarung										
2/815000+803100	Veräußerungen von technischen Anlagen, Fahrzeugen und Maschinen	2116		31		2 000,00				
2/815000+861000	Transfers von Ländern, Landesfonds und Landeskammern	2121	3121	15		15 000,00	6 191,00		15 000,00	6 191,00
2/815000+871000	Kapitaltransfers aus Gemeinde-Bedarfszuweisungsmitteln	2121	3121			5 000,00			5 000,00	
SU 21 / 31	Summe Erträge / Einzahlungen operative Gebarung				0,00	22 000,00	6 191,00	0,00	20 000,00	6 191,00
1/815000-400000	Geringwertige Wirtschaftsgüter (GWG)	2221	3221	23	2 400,00	2 400,00	2 354,75	2 400,00	2 400,00	2 354,75
1/815000-400100	Arbeitskleidung	2221	3221	23	500,00	500,00	88,96	500,00	500,00	88,96
1/815000-402000	Werkzeuge	2221	3221	23	2 500,00	4 200,00	5 379,65	2 500,00	4 200,00	5 379,65
1/815000-452000	Treibstoffe	2221	3221	23	7 500,00	7 500,00	5 575,31	7 500,00	7 500,00	5 716,59
1/815000-610000	Instandhaltung	2224	3224	24	5 500,00	5 500,00	3 795,77	5 500,00	5 500,00	2 110,95
1/815000-613000	Instandhaltung Kinderspielplätze	2224	3224	24	15 300,00	15 000,00	44 919,13	15 300,00	15 000,00	44 919,13
1/815000-617000	Instandhaltung Fahrzeuge	2224	3224	24	7 600,00	7 600,00	4 397,82	7 600,00	7 600,00	4 397,82

		MVAG VC QU			Ergebnisvoranschlag			Finanzierungsvoranschlag		
		EH	FH		VA 2026	VA 2025	RA 2024	VA 2026	VA 2025	RA 2024
1/815000-670000	Versicherungen	2222	3222	24	3 800,00	4 000,00	3 632,44	3 800,00	4 000,00	3 632,44
1/815000-680000	Planmäßige Abschreibung	2226			33 300,00	21 400,00	25 344,52			
1/815000-710000	Öffentliche Abgaben, ohne Gebühren gemäß FAG	2225	3225	24	200,00	200,00	178,24	200,00	200,00	178,24
1/815000-720014	PKE Bauhof Park- u. Gartenanlagen	2225	3225	24	130 000,00	130 000,00	118 115,52	130 000,00	130 000,00	118 115,52
1/815000-720015	PKE Bauhof Kinderspielplätze	2225	3225	24	9 000,00	12 000,00	24 770,88	9 000,00	12 000,00	24 770,88
1/815000-728000	Entleerung Öklo	2225	3225		2 400,00			2 400,00		
SU 22 / 32	Summe Aufwendungen / Auszahlungen operative Gebarung				220 000,00	210 300,00	238 552,99	186 700,00	188 900,00	211 664,93
SA 0 / SA 1	(0) Nettoergebnis (21 - 22) / (1) Geldfluss operative Gebarung (31 – 32)				-220 000,00	-188 300,00	-232 361,99	-186 700,00	-168 900,00	-205 473,93
SA01	Saldo (01) Haushaltsrücklagen (230 - 240)				0,00	0,00	0,00	0,00	0,00	0,00
SA00	Saldo (00) Nettoergebnis nach Haushaltsrücklagen (Saldo 0 + Saldo 01)				-220 000,00	-188 300,00	-232 361,99			
Investive Gebarung										
2/815000+300002	Kapitaltransfers von Bund, Bundesfonds und Bundeskammern (KIP 2025)		3331						18 100,00	
2/815000+803100	Veräußerungen von technischen Anlagen, Fahrzeugen und Maschinen		3314	31					2 000,00	
SU 33	Summe Einzahlungen investive Gebarung							0,00	20 100,00	0,00
1/815000-040000	Fahrzeugankauf		3414	2 41					56 500,00	
1/815000-042100	Geräte		3415	2 41				11 000,00	64 000,00	138 641,32
SU 34	Summe Auszahlungen investive Gebarung							11 000,00	120 500,00	138 641,32
SA2	Saldo (2) Geldfluss aus der Investiven Gebarung (33 – 34)							-11 000,00	-100 400,00	-138 641,32
SA3	Saldo (3) Nettofinanzierungssaldo (Saldo 1 + Saldo 2)							-197 700,00	-269 300,00	-344 115,25
Finanzierungstätigkeit										
SU 35	Summe Einzahlungen aus der Finanzierungstätigkeit							0,00	0,00	0,00
SU 36	Summe Auszahlungen aus der Finanzierungstätigkeit							0,00	0,00	0,00
SA4	Saldo (4) Geldfluss aus der Finanzierungstätigkeit (35 – 36)							0,00	0,00	0,00
SA5	Saldo (5) Geldfluss aus der voranschlagswirksamen Gebarung (Saldo 3 + Saldo 4)							-197 700,00	-269 300,00	-344 115,25
816	Öffentliche Beleuchtung und öffentliche Uhren									
816000	Öffentliche Beleuchtung									
Operative Gebarung										
SU 21 / 31	Summe Erträge / Einzahlungen operative Gebarung				0,00	0,00	0,00	0,00	0,00	0,00
1/816000-400000	Geringwertige Wirtschaftsgüter (GWG)	2221	3221	23	800,00	500,00	1 176,00	800,00	500,00	1 176,00
1/816000-600000	Strom	2222	3222	24	71 400,00	70 000,00	22 172,00	71 400,00	70 000,00	22 172,00
1/816000-619000	Instandhaltung	2224	3224	24	10 200,00	10 000,00	24 554,14	10 200,00	10 000,00	26 071,07
1/816000-680000	Planmäßige Abschreibung	2226			4 600,00	5 200,00	5 216,65			
1/816000-720016	PKE Bauhof Öffentliche Beleuchtung	2225	3225	24	10 500,00	10 500,00	6 017,04	10 500,00	10 500,00	6 017,04
1/816000-720017	PKE Bauhof Weihnachtsbeleuchtung	2225	3225	24	8 000,00	8 000,00	10 862,88	8 000,00	8 000,00	10 862,88
SU 22 / 32	Summe Aufwendungen / Auszahlungen operative Gebarung				105 500,00	104 200,00	69 998,71	100 900,00	99 000,00	66 298,99

		MVAG		VC QU	Ergebnisvoranschlag			Finanzierungsvoranschlag		
		EH	FH		VA 2026	VA 2025	RA 2024	VA 2026	VA 2025	RA 2024
SA 0 / SA 1	(0) Nettoergebnis (21 - 22) / (1) Geldfluss operative Gebarung (31 - 32)				-105 500,00	-104 200,00	-69 998,71	-100 900,00	-99 000,00	-66 298,99
SA01	Saldo (01) Haushaltsrücklagen (230 - 240)				0,00	0,00	0,00	0,00	0,00	0,00
SA00	Saldo (00) Nettoergebnis nach Haushaltsrücklagen (Saldo 0 + Saldo 01)				-105 500,00	-104 200,00	-69 998,71			
Investive Gebarung										
SU 33	Summe Einzahlungen investive Gebarung							0,00	0,00	0,00
1/816000-050000	Weihnachtsbeleuchtung		3412	2 40				2 000,00	1 000,00	
SU 34	Summe Auszahlungen investive Gebarung							2 000,00	1 000,00	0,00
SA2	Saldo (2) Geldfluss aus der Investiven Gebarung (33 - 34)							-2 000,00	-1 000,00	0,00
SA3	Saldo (3) Nettofinanzierungssaldo (Saldo 1 + Saldo 2)							-102 900,00	-100 000,00	-66 298,99
Finanzierungstätigkeit										
SU 35	Summe Einzahlungen aus der Finanzierungstätigkeit							0,00	0,00	0,00
SU 36	Summe Auszahlungen aus der Finanzierungstätigkeit							0,00	0,00	0,00
SA4	Saldo (4) Geldfluss aus der Finanzierungstätigkeit (35 - 36)							0,00	0,00	0,00
SA5	Saldo (5) Geldfluss aus der voranschlagswirksamen Gebarung (Saldo 3 + Saldo 4)							-102 900,00	-100 000,00	-66 298,99
816100	Straßenbeleuchtung									
Operative Gebarung										
2/816100+813000	Erträge aus der Auflösung von Investitionszuschüssen (Kapitaltransfers)	2127			3 500,00	3 500,00	3 545,52			
6/816100+871000	Kapitaltransfers aus Gemeinde-Bedarfszuweisungsmittel f. energiesp. Maßnahmen	2121	3121	1 33			24 436,00			24 436,00
6/816100+899000	Entnahmen aus Verrechnungsrücklagen zwischen operativer Gebarung und Projekten	2116		1	25 000,00	40 000,00	25 066,54			
SU 21 / 31	Summe Erträge / Einzahlungen operative Gebarung				28 500,00	43 500,00	53 048,06	0,00	0,00	24 436,00
1/816100-680000	Planmäßige Abschreibung	2226			88 700,00	89 700,00	91 536,70			
SU 22 / 32	Summe Aufwendungen / Auszahlungen operative Gebarung				88 700,00	89 700,00	91 536,70	0,00	0,00	0,00
SA 0 / SA 1	(0) Nettoergebnis (21 - 22) / (1) Geldfluss operative Gebarung (31 - 32)				-60 200,00	-46 200,00	-38 488,64	0,00	0,00	24 436,00
SA01	Saldo (01) Haushaltsrücklagen (230 - 240)				0,00	0,00	0,00	0,00	0,00	0,00
SA00	Saldo (00) Nettoergebnis nach Haushaltsrücklagen (Saldo 0 + Saldo 01)				-60 200,00	-46 200,00	-38 488,64			
Investive Gebarung										
6/816100+300100	Kapitaltransfers von Bund, Bundesfonds und Bundeskammern KPC	3331	1 33							11 070,00
SU 33	Summe Einzahlungen investive Gebarung							0,00	0,00	11 070,00
5/816100-005000	Straßenbeleuchtung - Neuausbau	3412	1 40					25 000,00	40 000,00	20 305,35
SU 34	Summe Auszahlungen investive Gebarung							25 000,00	40 000,00	20 305,35
SA2	Saldo (2) Geldfluss aus der Investiven Gebarung (33 - 34)							-25 000,00	-40 000,00	-9 235,35
SA3	Saldo (3) Nettofinanzierungssaldo (Saldo 1 + Saldo 2)							-25 000,00	-40 000,00	15 200,65

		MVAG		VC QU	Ergebnisvoranschlag			Finanzierungsvoranschlag		
		EH	FH		VA 2026	VA 2025	RA 2024	VA 2026	VA 2025	RA 2024
Finanzierungstätigkeit										
SU 35	Summe Einzahlungen aus der Finanzierungstätigkeit							0,00	0,00	0,00
SU 36	Summe Auszahlungen aus der Finanzierungstätigkeit							0,00	0,00	0,00
SA4	Saldo (4) Geldfluss aus der Finanzierungstätigkeit (35 – 36)							0,00	0,00	0,00
SA5	Saldo (5) Geldfluss aus der voranschlagswirksamen Gebarung (Saldo 3 + Saldo 4)							-25 000,00	-40 000,00	15 200,65
816110 102. VH PV-Beleuchtung Schloss Stuppach-Unterführung										
Operative Gebarung										
SU 21 / 31	Summe Erträge / Einzahlungen operative Gebarung				0,00	0,00	0,00	0,00	0,00	0,00
1/816110-680000	Planmäßige Abschreibung		2226		900,00	900,00	933,43			
SU 22 / 32	Summe Aufwendungen / Auszahlungen operative Gebarung				900,00	900,00	933,43	0,00	0,00	0,00
SA 0 / SA 1	(0) Nettoergebnis (21 - 22) / (1) Geldfluss operative Gebarung (31 – 32)				-900,00	-900,00	-933,43	0,00	0,00	0,00
SA01	Saldo (01) Haushaltsrücklagen (230 - 240)				0,00	0,00	0,00	0,00	0,00	0,00
SA00	Saldo (00) Nettoergebnis nach Haushaltsrücklagen (Saldo 0 + Saldo 01)				-900,00	-900,00	-933,43			
Investive Gebarung										
SU 33	Summe Einzahlungen investive Gebarung							0,00	0,00	0,00
SU 34	Summe Auszahlungen investive Gebarung							0,00	0,00	0,00
SA2	Saldo (2) Geldfluss aus der Investiven Gebarung (33 – 34)							0,00	0,00	0,00
SA3	Saldo (3) Nettofinanzierungssaldo (Saldo 1 + Saldo 2)							0,00	0,00	0,00
Finanzierungstätigkeit										
SU 35	Summe Einzahlungen aus der Finanzierungstätigkeit							0,00	0,00	0,00
SU 36	Summe Auszahlungen aus der Finanzierungstätigkeit							0,00	0,00	0,00
SA4	Saldo (4) Geldfluss aus der Finanzierungstätigkeit (35 – 36)							0,00	0,00	0,00
SA5	Saldo (5) Geldfluss aus der voranschlagswirksamen Gebarung (Saldo 3 + Saldo 4)							0,00	0,00	0,00
817 Friedhöfe (einschließlich Einsegnungshallen und Krematorien)										
817000 Friedhöfe										
Operative Gebarung										
2/817000+813000	Erträge aus der Auflösung von Investitionszuschüssen (Kapitaltransfers)		2127		200,00	200,00	192,84			
2/817000+816000	Kostensätze f. Grabräumungen		2114 3114		2 000,00			2 000,00		
2/817000+816110	Kostenbeitrag Gemeinde Enzenreith		2114 3114	13	9 000,00	9 000,00	8 567,63	9 000,00	9 000,00	8 567,63
2/817000+817000	Erträge aus der Auflösung von sonstigen Rückstellungen		2117		100,00		6 602,81			
2/817000+852400	Grabstellengebühren		2113 3113	12	121 500,00	121 500,00	112 190,00	121 500,00	121 500,00	110 535,00
2/817000+852500	Beerdigungs u. Leichenhallengebühr		2113 3113	12	70 000,00	70 000,00	76 010,00	70 000,00	70 000,00	74 865,00
2/817000+861000	Zuschuss Kriegsgräbererhaltung		2121 3121	15	1 500,00	2 600,00	2 535,00	1 500,00	2 600,00	2 535,00

		MVAG		VC QU	Ergebnisvoranschlag			Finanzierungsvoranschlag		
		EH	FH		VA 2026	VA 2025	RA 2024	VA 2026	VA 2025	RA 2024
2/817000+868000	Transfers von privaten Haushalten (Grabpflege)	2124	3124		5 000,00			5 000,00		
SU 21 / 31	Summe Erträge / Einzahlungen operative Gebarung				209 300,00	203 300,00	206 098,28	209 000,00	203 100,00	196 502,63
1/817000-400000	Geringwertige Wirtschaftsgüter (GWG)	2221	3221	23	1 000,00	1 000,00		1 000,00	1 000,00	
1/817000-400001	Einrichtung Einsegnungskapelle	2221	3221	23	100,00	1 000,00		100,00	1 000,00	
1/817000-400100	Arbeitskleidung	2221	3221	23	200,00	200,00		200,00	200,00	
1/817000-402000	Werkzeuge	2221	3221	23	1 000,00	1 000,00	1 733,24	1 000,00	1 000,00	1 713,45
1/817000-452000	Treibstoffe	2221	3221	23	700,00	700,00	427,16	700,00	700,00	452,81
1/817000-454001	Reinigungsmittel Einsegnungskapelle	2221	3221	23	400,00	400,00	150,93	400,00	400,00	150,93
1/817000-459000	Sonstige Verbrauchsgüter	2221	3221	23	500,00	500,00	190,76	500,00	500,00	190,76
1/817000-510000	Geldbezüge VB Schema I	2211	3211	20	45 000,00	33 000,00	43 789,27	45 000,00	33 000,00	43 789,27
1/817000-511000	Geldbezüge VB Schema II	2211	3211	20	34 800,00	34 200,00	32 397,12	34 800,00	34 200,00	32 397,12
1/817000-563100	Aufwandsentschädigung VB	2213	3213	20	200,00	400,00	116,49	200,00	400,00	116,49
1/817000-565100	Mehrleistungsvergütungen	2211	3211	20	500,00	600,00	748,12	500,00	600,00	748,12
1/817000-569100	Nebengebühren Vb	2211	3211	20	2 500,00	1 200,00	1 310,33	2 500,00	1 200,00	1 310,33
1/817000-582000	Dgb Zum Ausgleichsfonds	2212	3212	20	2 900,00	2 200,00	2 281,69	2 900,00	2 200,00	2 281,69
1/817000-582110	Sonstige DGB für VB	2212	3212	20	18 500,00	14 600,00	14 537,60	18 500,00	14 600,00	14 537,60
1/817000-591000	Dotierung von Rückstellungen für Abfertigungen	2214			100,00	300,00	377,22			
1/817000-592000	Dotierung von Rückstellungen für Jubiläumsszuwendungen	2214			400,00	200,00	257,03			
1/817000-600000	Strom	2222	3222	24	6 600,00	6 500,00	3 584,77	6 600,00	6 500,00	3 584,77
1/817000-600001	Strom Einsegnungskapelle	2222	3222	24	4 700,00	4 600,00	2 077,88	4 700,00	4 600,00	2 077,88
1/817000-613000	Instandhaltung der Anlagen	2224	3224	24	7 000,00	7 000,00	24 301,49	7 000,00	19 300,00	12 017,09
1/817000-613100	Instandhaltung der Kriegsgräber	2224	3224	24	3 000,00	3 000,00	2 612,00	3 000,00	3 000,00	2 612,00
1/817000-614000	Instandhaltung von Gebäuden und Bauten	2224	3224	24	1 500,00	8 600,00	2 293,57	1 500,00	8 600,00	2 293,57
1/817000-616200	Instandhaltung Grabgeräte	2224	3224	24	300,00	300,00		300,00	300,00	
1/817000-618000	Instandh. EDV (Wartungsverträge)	2224	3224	24	600,00	500,00	557,71	600,00	500,00	557,71
1/817000-631000	Telekommunikationsdienste	2222	3222	24	500,00	500,00	465,16	500,00	500,00	465,16
1/817000-670000	Versicherungen	2222	3222	24	300,00	500,00	269,04	300,00	500,00	269,04
1/817000-670001	Versicherung Einsegnungskapelle	2222	3222	24	1 000,00	1 000,00		1 000,00	1 000,00	
1/817000-680000	Planmäßige Abschreibung	2226			1 000,00	1 000,00	1 058,87			
1/817000-690000	Abschreibung von Forderungen (Schadensfälle)	2225					735,00			
1/817000-700000	Miete Einsegnungskapelle	2223	3223	24	34 000,00	34 000,00	33 456,85	34 000,00	34 000,00	33 456,85
1/817000-711000	Geb. für die Ben. von Gde.Einrichtungen u. -anlag. gem. FAG (Ausgabe)	2225	3225	24	1 700,00	1 000,00	1 246,56	1 700,00	1 000,00	1 246,56
1/817000-711001	Öffentl. Abgaben Einsegnungskapelle	2225	3225	24	1 000,00	1 000,00	961,41	1 000,00	1 000,00	961,41
1/817000-720001	PKE Bauhof Friedhof	2225	3225	24	70 000,00	76 000,00	59 950,80	70 000,00	76 000,00	59 950,80
1/817000-724100	Reisegebühren VB	2225	3225	24	200,00	200,00	34,99	200,00	200,00	34,99

		MVAG VC QU			Ergebnisvoranschlag			Finanzierungsvoranschlag		
		EH	FH		VA 2026	VA 2025	RA 2024	VA 2026	VA 2025	RA 2024
1/817000-728000	Entgelte für sonstige Leistungen	2225	3225	24	100,00	100,00		100,00	100,00	
1/817000-728040	Friedhofsmüll	2225	3225	24	6 000,00	7 100,00	1 857,06	6 000,00	7 100,00	1 857,06
1/817000-728120	Entgelt Bestattung Neunkirchen	2225	3225	24	40 800,00	40 000,00	38 561,90	40 800,00	40 000,00	38 086,70
SU 22 / 32	Summe Aufwendungen / Auszahlungen operative Gebarung				289 100,00	284 400,00	272 342,02	287 600,00	295 200,00	257 160,16
SA 0 / SA 1	(0) Nettoergebnis (21 - 22) / (1) Geldfluss operative Gebarung (31 – 32)				-79 800,00	-81 100,00	-66 243,74	-78 600,00	-92 100,00	-60 657,53
SA01	Saldo (01) Haushaltsrücklagen (230 - 240)				0,00	0,00	0,00	0,00	0,00	0,00
SA00	Saldo (00) Nettoergebnis nach Haushaltsrücklagen (Saldo 0 + Saldo 01)				-79 800,00	-81 100,00	-66 243,74			
Investive Gebarung										
2/817000+300000	Kapitaltransfers von Bund, Bundesfonds und Bundeskammern (KIP 2023)		3331							2 042,50
2/817000+300001	Kapitaltransfers von Bund klimaaktiv		3331							850,00
SU 33	Summe Einzahlungen investive Gebarung							0,00	0,00	2 892,50
1/817000-040000	Fahrzeuge		3414	2						4 085,00
1/817000-050000	Urnengrüfte/Baumbestattung		3412	2 40						3 237,34
SU 34	Summe Auszahlungen investive Gebarung							0,00	0,00	7 322,34
SA2	Saldo (2) Geldfluss aus der Investiven Gebarung (33 – 34)							0,00	0,00	-4 429,84
SA3	Saldo (3) Nettofinanzierungssaldo (Saldo 1 + Saldo 2)							-78 600,00	-92 100,00	-65 087,37
Finanzierungstätigkeit										
SU 35	Summe Einzahlungen aus der Finanzierungstätigkeit							0,00	0,00	0,00
SU 36	Summe Auszahlungen aus der Finanzierungstätigkeit							0,00	0,00	0,00
SA4	Saldo (4) Geldfluss aus der Finanzierungstätigkeit (35 – 36)							0,00	0,00	0,00
SA5	Saldo (5) Geldfluss aus der voranschlagswirksamen Gebarung (Saldo 3 + Saldo 4)							-78 600,00	-92 100,00	-65 087,37
819	Sonstige öffentliche Einrichtungen									
819000	Personenaufzug Bahnhof									
Operative Gebarung										
SU 21 / 31	Summe Erträge / Einzahlungen operative Gebarung				0,00	0,00	0,00	0,00	0,00	0,00
1/819000-614000	Instandhaltung	2224	3224	24	17 000,00	17 000,00	16 380,00	17 000,00	17 000,00	16 380,00
1/819000-720300	Personalkostenersatz ÖBB Reinigung Aufzug	2225	3225	24	12 000,00	12 000,00	10 920,00	12 000,00	12 000,00	10 920,00
SU 22 / 32	Summe Aufwendungen / Auszahlungen operative Gebarung				29 000,00	29 000,00	27 300,00	29 000,00	29 000,00	27 300,00
SA 0 / SA 1	(0) Nettoergebnis (21 - 22) / (1) Geldfluss operative Gebarung (31 – 32)				-29 000,00	-29 000,00	-27 300,00	-29 000,00	-29 000,00	-27 300,00
SA01	Saldo (01) Haushaltsrücklagen (230 - 240)				0,00	0,00	0,00	0,00	0,00	0,00
SA00	Saldo (00) Nettoergebnis nach Haushaltsrücklagen (Saldo 0 + Saldo 01)				-29 000,00	-29 000,00	-27 300,00			
Investive Gebarung										
SU 33	Summe Einzahlungen investive Gebarung							0,00	0,00	0,00
SU 34	Summe Auszahlungen investive Gebarung							0,00	0,00	0,00
SA2	Saldo (2) Geldfluss aus der Investiven Gebarung (33 – 34)							0,00	0,00	0,00
SA3	Saldo (3) Nettofinanzierungssaldo (Saldo 1 + Saldo 2)							-29 000,00	-29 000,00	-27 300,00

		MVAG VC QU			Ergebnisvoranschlag			Finanzierungsvoranschlag		
		EH	FH		VA 2026	VA 2025	RA 2024	VA 2026	VA 2025	RA 2024
Finanzierungstätigkeit										
SU 35	Summe Einzahlungen aus der Finanzierungstätigkeit							0,00	0,00	0,00
SU 36	Summe Auszahlungen aus der Finanzierungstätigkeit							0,00	0,00	0,00
SA4	Saldo (4) Geldfluss aus der Finanzierungstätigkeit (35 – 36)							0,00	0,00	0,00
SA5	Saldo (5) Geldfluss aus der voranschlagswirksamen Gebarung (Saldo 3 + Saldo 4)							-29 000,00	-29 000,00	-27 300,00
819100 Wifi-Öffentliche Plätze										
Operative Gebarung										
SU 21 / 31	Summe Erträge / Einzahlungen operative Gebarung				0,00	0,00	0,00	0,00	0,00	0,00
1/819100-631000	Telekommunikationsdienste	2222	3222	24			475,27			475,27
SU 22 / 32	Summe Aufwendungen / Auszahlungen operative Gebarung				0,00	0,00	475,27	0,00	0,00	475,27
SA 0 / SA 1	(0) Nettoergebnis (21 - 22) / (1) Geldfluss operative Gebarung (31 – 32)				0,00	0,00	-475,27	0,00	0,00	-475,27
SA01	Saldo (01) Haushaltsrücklagen (230 - 240)				0,00	0,00	0,00	0,00	0,00	0,00
SA00	Saldo (00) Nettoergebnis nach Haushaltsrücklagen (Saldo 0 + Saldo 01)				0,00	0,00	-475,27			
Investive Gebarung										
SU 33	Summe Einzahlungen investive Gebarung							0,00	0,00	0,00
SU 34	Summe Auszahlungen investive Gebarung							0,00	0,00	0,00
SA2	Saldo (2) Geldfluss aus der Investiven Gebarung (33 – 34)							0,00	0,00	0,00
SA3	Saldo (3) Nettofinanzierungssaldo (Saldo 1 + Saldo 2)							0,00	0,00	-475,27
Finanzierungstätigkeit										
SU 35	Summe Einzahlungen aus der Finanzierungstätigkeit							0,00	0,00	0,00
SU 36	Summe Auszahlungen aus der Finanzierungstätigkeit							0,00	0,00	0,00
SA4	Saldo (4) Geldfluss aus der Finanzierungstätigkeit (35 – 36)							0,00	0,00	0,00
SA5	Saldo (5) Geldfluss aus der voranschlagswirksamen Gebarung (Saldo 3 + Saldo 4)							0,00	0,00	-475,27
82 Betriebsähnliche Einrichtungen und Betriebe										
820 Wirtschaftshöfe										
820000 Bauhof										
Operative Gebarung										
2/820000+803100	Veräußerungen von technischen Anlagen, Fahrzeugen und Maschinen			2116	31		500,00			1 500,00
2/820000+813000	Erträge aus der Auflösung von Investitionszuschüssen (Kapitaltransfers)			2127			2 800,00	2 800,00		1 418,33
2/820000+816050	Leistungserl. Kooperation Gemeinden + extern im betr. Bereich			2114	3114	13	100,00	100,00	515,00	100,00 100,00 515,00
2/820000+816060	Leistungserlöse (Abholung Sperrmüll)			2114	3114	13	100,00	100,00	100,00	100,00 100,00 100,00
2/820000+816070	Kostenbeiträge (Kostensätze) Fahrzeugentlehnung			2114	3114	13	400,00	400,00	658,71	400,00 400,00 658,71

		MVAG		VC QU	Ergebnisvoranschlag			Finanzierungsvoranschlag		
		EH	FH		VA 2026	VA 2025	RA 2024	VA 2026	VA 2025	RA 2024
2/820000+816800	Leistungserlöse Bauhof	2114	3114	13	1 159 700,00	1 307 400,00	1 186 872,15	1 159 700,00	1 307 400,00	1 186 872,15
2/820000+816810	Leistungserlöse Bauhof (ohne dir. Vergütung) + extern hoheitl.	2114	3114	13	2 000,00	2 000,00	5 912,64	2 000,00	2 000,00	5 912,64
2/820000+816900	Leistungserlöse Versicherungen	2114	3114	13	1 000,00	1 600,00	1 247,20	1 000,00	1 600,00	1 247,20
2/820000+817000	Erträge aus der Auflösung von sonstigen Rückstellungen	2117			116 600,00	55 400,00	67 079,81			
2/820000+827110	Kostensätze Arbeitsamt	2116	3116	18	20 000,00	18 800,00	9 085,04	20 000,00	18 800,00	9 085,04
2/820000+871000	Kapitaltransfers aus Gemeinde-Bedarfszuweisungsmitteln	2121	3121				5 000,00			5 000,00
SU 21 / 31	Summe Erträge / Einzahlungen operative Gebarung				1 302 700,00	1 389 100,00	1 279 388,88	1 183 300,00	1 330 400,00	1 209 390,74
1/820000-400000	Geringwertige Wirtschaftsgüter (GWG)	2221	3221	23	3 500,00	3 500,00	5 408,82	3 500,00	3 500,00	5 408,82
1/820000-400100	Arbeitskleidung	2221	3221	23	5 700,00	5 700,00	3 717,26	5 700,00	5 700,00	3 717,26
1/820000-402000	Werkzeuge	2221	3221	23	14 000,00	11 000,00	14 595,51	14 000,00	11 000,00	14 468,63
1/820000-452000	Treibstoffe	2221	3221	23	45 000,00	48 000,00	41 888,46	45 000,00	48 000,00	42 517,64
1/820000-454000	Reinigungsmittel	2221	3221	23	5 500,00	5 700,00	4 555,83	5 500,00	5 700,00	4 555,83
1/820000-456000	Büromaterial	2221	3221	23	900,00	800,00	31,90	900,00	800,00	31,90
1/820000-511000	Geldbezüge VB Schema II	2211	3211	20	890 000,00	941 500,00	994 807,70	890 000,00	941 500,00	994 807,70
1/820000-523000	Arbeiter nicht ganzjährig beschäftigt	2211	3211	20	5 000,00	10 000,00	29 958,59	5 000,00	10 000,00	29 958,59
1/820000-563100	Aufwandsentschädigung Vb	2213	3213	20		400,00	503,38		400,00	503,38
1/820000-565100	Mehrleistungsvergütungen	2211	3211	20	80 000,00	76 300,00	66 455,15	80 000,00	76 300,00	66 455,15
1/820000-566100	Jubiläum VB	2212	3212	20	32 400,00	15 300,00	14 770,40	32 400,00	15 300,00	14 770,40
1/820000-569100	Nebengebühren Vb	2211	3211	20	26 500,00	38 200,00	48 322,85	26 500,00	38 200,00	48 322,85
1/820000-582000	Dgb Zum Ausgleichsfonds	2212	3212	20	28 000,00	23 300,00	28 059,17	28 000,00	23 300,00	28 059,17
1/820000-582110	Sonstige DGB für VB	2212	3212	20	175 000,00	195 000,00	218 975,97	175 000,00	195 000,00	218 975,97
1/820000-590000	Studienbeihilfe	2212	3212	20	500,00	500,00	396,09	500,00	500,00	396,09
1/820000-591000	Dotierung von Rückstellungen für Abfertigungen	2214			800,00	10 800,00	67 250,79			
1/820000-592000	Dotierung von Rückstellungen für Jubiläumszuwendungen	2214			2 500,00	8 200,00	31 804,97			
1/820000-600000	Strom	2222	3222	24	10 900,00	10 700,00	7 994,90	10 900,00	10 700,00	7 994,90
1/820000-600100	Gas	2222	3222	24	4 700,00	13 000,00	8 592,15	4 700,00	13 000,00	8 592,15
1/820000-610000	Instandhaltung von Grund und Boden	2224	3224	24	500,00	500,00	665,00	500,00	500,00	665,00
1/820000-614000	Instandhaltung von Gebäuden	2224	3224	24	15 300,00	15 000,00	9 346,53	15 300,00	15 000,00	9 346,53
1/820000-617000	Instandhaltung Fahrzeuge	2224	3224	24	42 800,00	42 000,00	54 772,65	42 800,00	42 000,00	54 772,65
1/820000-618000	Instandh. EDV (Wartungsverträge)	2224	3224	24	2 500,00	2 500,00	2 792,13	2 500,00	2 500,00	2 792,13
1/820000-631000	Telekommunikationsdienste	2222	3222	24	700,00	600,00	638,14	700,00	600,00	638,14
1/820000-631200	Kosten Internet	2222	3222	24	900,00	900,00	720,59	900,00	900,00	720,59
1/820000-670000	Versicherungen	2222	3222	24	20 600,00	17 000,00	18 464,47	20 600,00	17 000,00	18 464,47
1/820000-680000	Planmäßige Abschreibung	2226			93 800,00	93 800,00	94 061,52			

	MVAG	VC	QU	Ergebnisvoranschlag			Finanzierungsvoranschlag				
				EH	FH	VA 2026	VA 2025	RA 2024	VA 2026	VA 2025	RA 2024
1/820000-683000	Verluste aus dem Abgang von Sachanlagen und immateriellen Vermögenswerten	2226						7 420,00			
1/820000-710000	Öffentliche Abgaben, ohne Gebühren gemäß FAG	2225	3225	24	2 000,00	2 000,00	1 684,70	2 000,00	2 000,00	1 691,51	
1/820000-711000	Geb. für die Ben. von Gde.Einrichtungen u. -anlag. gem. FAG (Ausgabe)	2225	3225	24	5 000,00	5 000,00	4 125,62	5 000,00	5 000,00	4 125,62	
1/820000-720018	PKE Bauhof Instandhaltung	2225	3225	24	30 000,00	38 000,00	35 911,92	30 000,00	38 000,00	35 911,92	
1/820000-720019	PKE Bauhof Fuhrpark	2225	3225	24	30 000,00	42 800,00	42 251,04	30 000,00	42 800,00	42 251,04	
1/820000-720021	PKE Bauhof Werkstätte	2225	3225	24	7 100,00	7 100,00	5 782,80	7 100,00	7 100,00	5 782,80	
1/820000-720022	PKE Bauhof Tischlerei	2225	3225	24	10 000,00	10 000,00	9 662,40	10 000,00	10 000,00	9 662,40	
1/820000-720027	PKE Bauhof Leitung Bauhof	2225	3225	24	50 000,00	60 000,00	58 369,68	50 000,00	60 000,00	58 369,68	
1/820000-724100	Reisegebühren VB	2225	3225	24	500,00	500,00	783,30	500,00	500,00	783,30	
1/820000-728000	Entgelte für sonstige Leistungen	2225	3225	24	200,00	200,00	98,16	200,00	200,00	98,16	
SU 22 / 32	Summe Aufwendungen / Auszahlungen operative Gebarung				1 642 800,00	1 755 800,00	1 935 640,54	1 545 700,00	1 643 000,00	1 735 612,37	
SA 0 / SA 1	(0) Nettoergebnis (21 - 22) / (1) Geldfluss operative Gebarung (31 - 32)				-340 100,00	-366 700,00	-656 251,66	-362 400,00	-312 600,00	-526 221,63	
SA01	Saldo (01) Haushaltsrücklagen (230 - 240)				0,00	0,00	0,00	0,00	0,00	0,00	
SA00	Saldo (00) Nettoergebnis nach Haushaltsrücklagen (Saldo 0 + Saldo 01)				-340 100,00	-366 700,00	-656 251,66				
Investive Gebarung											
2/820000+300000	Kapitaltransfers von Bund, Bundesfonds und Bundeskammern (KIG 2023)		3331							17 274,90	
2/820000+300001	Kapitaltransfers von Bund, Bundesfonds und Bundeskammern (KPC)		3331							4 000,00	
2/820000+803100	Veräußerungen von technischen Anlagen, Fahrzeugen und Maschinen		3314	31					500,00	1 500,00	
SU 33	Summe Einzahlungen investive Gebarung							0,00	500,00	22 774,90	
1/820000-040000	Fahrzeuge		3414	2 41						34 549,80	
1/820000-042100	Betriebsausstattung		3415	2 41				2 000,00	4 000,00	6 752,40	
1/820000-042600	Geschäftsausstattung (EDV)		3415	2 41				1 000,00	3 000,00		
SU 34	Summe Auszahlungen investive Gebarung							3 000,00	7 000,00	41 302,20	
SA2	Saldo (2) Geldfluss aus der Investiven Gebarung (33 - 34)							-3 000,00	-6 500,00	-18 527,30	
SA3	Saldo (3) Nettofinanzierungssaldo (Saldo 1 + Saldo 2)							-365 400,00	-319 100,00	-544 748,93	
Finanzierungstätigkeit											
SU 35	Summe Einzahlungen aus der Finanzierungstätigkeit							0,00	0,00	0,00	
SU 36	Summe Auszahlungen aus der Finanzierungstätigkeit							0,00	0,00	0,00	
SA4	Saldo (4) Geldfluss aus der Finanzierungstätigkeit (35 - 36)							0,00	0,00	0,00	
SA5	Saldo (5) Geldfluss aus der voranschlagswirksamen Gebarung (Saldo 3 + Saldo 4)							-365 400,00	-319 100,00	-544 748,93	

	MVAG VC QU			Ergebnisvoranschlag			Finanzierungsvoranschlag			
	EH	FH		VA 2026	VA 2025	RA 2024	VA 2026	VA 2025	RA 2024	
820001	Bauhof									
Operative Gebarung										
SU 21 / 31	Summe Erträge / Einzahlungen operative Gebarung			0,00	0,00	0,00	0,00	0,00	0,00	
1/820001-680000	Planmäßige Abschreibung	2226		300,00	300,00	255,10				
SU 22 / 32	Summe Aufwendungen / Auszahlungen operative Gebarung			300,00	300,00	255,10	0,00	0,00	0,00	
SA 0 / SA 1	(0) Nettoergebnis (21 - 22) / (1) Geldfluss operative Gebarung (31 - 32)			-300,00	-300,00	-255,10	0,00	0,00	0,00	
SA01	Saldo (01) Haushaltsrücklagen (230 - 240)			0,00	0,00	0,00	0,00	0,00	0,00	
SA00	Saldo (00) Nettoergebnis nach Haushaltsrücklagen (Saldo 0 + Saldo 01)			-300,00	-300,00	-255,10				
Investive Gebarung										
SU 33	Summe Einzahlungen investive Gebarung						0,00	0,00	0,00	
SU 34	Summe Auszahlungen investive Gebarung						0,00	0,00	0,00	
SA2	Saldo (2) Geldfluss aus der Investiven Gebarung (33 - 34)						0,00	0,00	0,00	
SA3	Saldo (3) Nettofinanzierungssaldo (Saldo 1 + Saldo 2)						0,00	0,00	0,00	
Finanzierungstätigkeit										
SU 35	Summe Einzahlungen aus der Finanzierungstätigkeit						0,00	0,00	0,00	
SU 36	Summe Auszahlungen aus der Finanzierungstätigkeit						0,00	0,00	0,00	
SA4	Saldo (4) Geldfluss aus der Finanzierungstätigkeit (35 - 36)						0,00	0,00	0,00	
SA5	Saldo (5) Geldfluss aus der voranschlagswirksamen Gebarung (Saldo 3 + Saldo 4)						0,00	0,00	0,00	
83	Betriebsähnliche Einrichtungen und Betriebe (Fortsetzung)									
831	Freibäder									
831000	Freibad									
Operative Gebarung										
2/831000+810000	Leistungserlöse	2114	3114	13	75 000,00	48 000,00	72 660,24	75 000,00	48 000,00	72 660,24
2/831000+811000	Mieten	2115	3115	14	1 000,00	500,00	1 451,40	1 000,00	500,00	1 451,40
2/831000+811030	Pacht Buffet 20%	2115	3115	14	3 100,00	3 000,00	5 985,70	3 100,00	3 000,00	5 985,70
2/831000+816200	Betriebskostensätze (Buffet,...)	2114	3114	13	3 000,00	3 000,00	4 870,36	3 000,00	3 000,00	4 870,36
SU 21 / 31	Summe Erträge / Einzahlungen operative Gebarung				82 100,00	54 500,00	84 967,70	82 100,00	54 500,00	84 967,70
1/831000-400000	Geringwertige Wirtschaftsgüter (GWG)	2221	3221	23	1 000,00	1 000,00	1 192,05	1 000,00	1 000,00	1 192,05
1/831000-400001	Eintrittskarten	2221	3221	23	1 000,00	1 000,00	389,92	1 000,00	1 000,00	389,92
1/831000-400100	Arbeitskleidung	2221	3221	23	2 000,00	2 000,00	1 630,98	2 000,00	2 000,00	1 630,98
1/831000-402000	Werkzeuge	2221	3221	23	2 000,00	2 200,00	2 094,86	2 000,00	2 200,00	2 094,86
1/831000-420000	Bepflanzung	2221	3221	23	1 000,00	1 000,00	788,44	1 000,00	1 000,00	788,44
1/831000-452000	Treibstoffe	2221	3221	23	500,00	500,00	481,91	500,00	500,00	481,91
1/831000-454000	Reinigungsmittel	2221	3221	23	8 000,00	8 000,00	7 707,86	8 000,00	8 000,00	7 707,86
1/831000-455000	Chemische und artverwandte Mittel	2221	3221	23	10 200,00	10 000,00	7 211,29	10 200,00	10 000,00	7 211,29
1/831000-459000	Sonstige Verbrauchsgüter	2221	3221	23	500,00	500,00	124,65	500,00	500,00	124,65

		MVAG		VC QU	Ergebnisvoranschlag			Finanzierungsvoranschlag			
		EH	FH		VA 2026	VA 2025	RA 2024	VA 2026	VA 2025	RA 2024	
1/831000-510000	Bezüge VB I	2211	3211	20		16 500,00		17 369,73		16 500,00	17 369,73
1/831000-511000	Geldbezüge der Vertragsbediensteten in handwerklicher Verwendung	2211	3211					520,52		31 900,00	520,52
1/831000-522000	Geldbezüge der nicht ganzjährig beschäftigten Angestellten	2211	3211	20	26 000,00	5 500,00		5 122,26	26 000,00	5 500,00	5 122,26
1/831000-523000	Geldbezüge der nicht ganzjährig beschäftigten Arbeiter	2211	3211	20	30 000,00	14 000,00		10 171,52	30 000,00	14 000,00	10 171,52
1/831000-565100	Mehrleistungsvergütungen	2211	3211	20	500,00	7 000,00		6 800,42	500,00	7 000,00	6 800,42
1/831000-569100	Nebengebühren Vb	2211	3211	20	100,00	3 500,00		1 941,63	100,00	3 500,00	1 941,63
1/831000-582000	Dgb Zum Ausgleichsfonds	2212	3212	20	2 600,00	2 200,00		1 413,82	2 600,00	2 200,00	1 413,82
1/831000-582110	Sonstige DGB für VB	2212	3212	20	14 500,00	14 000,00		8 021,62	14 500,00	14 000,00	8 021,62
1/831000-588000	Kommunalsteuer	2212	3212	20	7 400,00	6 800,00		7 134,89	7 400,00	6 800,00	7 134,89
1/831000-592000	Dotierung von Rückstellungen für Jubiläumsszuwendungen	2214			1 400,00						
1/831000-600000	Strom	2222	3222	24	40 800,00	40 000,00		-1 840,15	40 800,00	40 000,00	-1 840,15
1/831000-600100	Gas	2222	3222	24	8 700,00	8 500,00		6 079,56	8 700,00	8 500,00	6 079,56
1/831000-614000	Instandhaltung von Gebäuden	2224	3224	24	15 300,00	95 000,00		69 308,57	15 300,00	95 000,00	69 308,57
1/831000-618000	Instandh. EDV (Wartungsverträge)	2224	3224	24	1 000,00	1 000,00		785,00	1 000,00	1 000,00	785,00
1/831000-619000	Instandhaltung von Sonderanlagen	2224	3224	24	400 000,00	200 000,00		66 371,22	400 000,00	200 000,00	66 371,22
1/831000-631000	Telekommunikationsdienste	2222	3222	24	900,00	900,00		630,91	900,00	900,00	625,77
1/831000-640000	Prüfungskosten	2222	3222	24	3 000,00	3 000,00		4 146,45	3 000,00	3 000,00	4 146,45
1/831000-670000	Versicherungen	2222	3222	24	4 300,00	3 300,00		3 025,10	4 300,00	3 300,00	3 025,10
1/831000-680000	Planmäßige Abschreibung	2226			53 400,00	52 800,00		53 802,16			
1/831000-683000	Verluste aus dem Abgang von Sachanlagen und immateriellen Vermögenswerten	2226						3 258,69			
1/831000-710000	Öffentliche Abgaben, ohne Gebühren gemäß FAG	2225	3225		300,00			275,00	300,00		275,00
1/831000-711000	Geb. für die Ben. von Gde.Einrichtungen u. -anlag. gem. FAG (Ausgabe)	2225	3225	24	5 800,00	5 000,00		4 206,33	5 800,00	5 000,00	4 206,33
1/831000-720001	PKE Bauhof Naturbad	2225	3225	24	175 000,00	192 900,00		199 706,00	175 000,00	192 900,00	199 706,00
1/831000-728000	Entgelte für sonstige Leistungen	2225	3225	24	1 500,00	1 500,00		1 020,50	1 500,00	1 500,00	1 020,50
SU 22 / 32	Summe Aufwendungen / Auszahlungen operative Gebarung				818 700,00	731 500,00		490 893,71	763 900,00	678 700,00	433 827,72
SA 0 / SA 1	(0) Nettoergebnis (21 - 22) / (1) Geldfluss operative Gebarung (31 - 32)				-736 600,00	-677 000,00		-405 926,01	-681 800,00	-624 200,00	-348 860,02
SA01	Saldo (01) Haushaltsrücklagen (230 - 240)				0,00	0,00		0,00	0,00	0,00	0,00
SA00	Saldo (00) Nettoergebnis nach Haushaltsrücklagen (Saldo 0 + Saldo 01)				-736 600,00	-677 000,00		-405 926,01			
Investive Gebarung											
SU 33	Summe Einzahlungen investive Gebarung							0,00	0,00	0,00	
1/831000-042100	Betriebsausstattung		3415	2 41					33 100,00	35 000,00	2 442,88
1/831000-042600	Geschäftsausstattung (EDV)		3415	2 41					1 000,00	1 000,00	3 009,56
SU 34	Summe Auszahlungen investive Gebarung								34 100,00	36 000,00	5 452,44

		MVAG VC QU			Ergebnisvoranschlag			Finanzierungsvoranschlag		
		EH	FH		VA 2026	VA 2025	RA 2024	VA 2026	VA 2025	RA 2024
SA2	Saldo (2) Geldfluss aus der Investiven Gebarung (33 – 34)							-34 100,00	-36 000,00	-5 452,44
SA3	Saldo (3) Nettofinanzierungssaldo (Saldo 1 + Saldo 2)							-715 900,00	-660 200,00	-354 312,46
Finanzierungstätigkeit										
SU 35	Summe Einzahlungen aus der Finanzierungstätigkeit							0,00	0,00	0,00
SU 36	Summe Auszahlungen aus der Finanzierungstätigkeit							0,00	0,00	0,00
SA4	Saldo (4) Geldfluss aus der Finanzierungstätigkeit (35 – 36)							0,00	0,00	0,00
SA5	Saldo (5) Geldfluss aus der voranschlagswirksamen Gebarung (Saldo 3 + Saldo 4)							-715 900,00	-660 200,00	-354 312,46
831006	106. VH Naturbad PV- Anlage und Wärmepumpe									
Operative Gebarung										
2/831006+813000	Erträge aus der Auflösung von Investitionszuschüssen (Kapitaltransfers)		2127		8 500,00	8 500,00	7 293,97			
6/831006+871000	Kapitaltransfers aus Gemeinde-Bedarfszuweisungsmitteln		2121	3121	1		5 000,00			5 000,00
SU 21 / 31	Summe Erträge / Einzahlungen operative Gebarung				8 500,00	8 500,00	12 293,97	0,00	0,00	5 000,00
1/831006-680000	Planmäßige Abschreibung		2226		14 100,00	14 100,00	14 694,75			
SU 22 / 32	Summe Aufwendungen / Auszahlungen operative Gebarung				14 100,00	14 100,00	14 694,75	0,00	0,00	0,00
SA 0 / SA 1	(0) Nettoergebnis (21 - 22) / (1) Geldfluss operative Gebarung (31 – 32)				-5 600,00	-5 600,00	-2 400,78	0,00	0,00	5 000,00
6/831006+895001	Entnahmen von allgemeinen Haushaltsrücklagen		2301	1			80 013,76			
SA01	Saldo (01) Haushaltsrücklagen (230 - 240)				0,00	0,00	80 013,76	0,00	0,00	0,00
SA00	Saldo (00) Nettoergebnis nach Haushaltsrücklagen (Saldo 0 + Saldo 01)				-5 600,00	-5 600,00	77 612,98			
Investive Gebarung										
6/831006+300000	Kapitaltransfers von Bund, Bundesfonds und Bundeskammern (KIP 2023)		3331	1						91 150,00
6/831006+300001	Kapitaltransfers von Bund, Bundesfonds und Bundeskammern (KPC)		3331	1						28 350,00
6/831006+300100	Kapitaltransfers von Bund, Bundesfonds und Bundeskammern (ÖMAG)		3331	1						6 951,60
SU 33	Summe Einzahlungen investive Gebarung							0,00	0,00	126 451,60
5/831006-010000	Gebäude und Bauten		3413	1	40					211 465,36
SU 34	Summe Auszahlungen investive Gebarung							0,00	0,00	211 465,36
SA2	Saldo (2) Geldfluss aus der Investiven Gebarung (33 – 34)							0,00	0,00	-85 013,76
SA3	Saldo (3) Nettofinanzierungssaldo (Saldo 1 + Saldo 2)							0,00	0,00	-80 013,76
Finanzierungstätigkeit										
SU 35	Summe Einzahlungen aus der Finanzierungstätigkeit							0,00	0,00	0,00
SU 36	Summe Auszahlungen aus der Finanzierungstätigkeit							0,00	0,00	0,00
SA4	Saldo (4) Geldfluss aus der Finanzierungstätigkeit (35 – 36)							0,00	0,00	0,00
SA5	Saldo (5) Geldfluss aus der voranschlagswirksamen Gebarung (Saldo 3 + Saldo 4)							0,00	0,00	-80 013,76

	MVAG		VC QU	Ergebnisvoranschlag			Finanzierungsvoranschlag			
	EH	FH		VA 2026	VA 2025	RA 2024	VA 2026	VA 2025	RA 2024	
84	Liegenschaften, Wohn- und Geschäftsgebäude									
840	Grundbesitz									
840000	Grundbesitz									
Operative Gebarung										
2/840000+801000	Veräußerungen von Grundstücken und Grundstückseinrichtungen	2116	30	1 540 000,00		8 160,00				
2/840000+811000	Mieten	2115	3115	14	100,00	100,00	80,04	100,00	100,00	80,04
2/840000+811050	Pacht 20% (z.B. Zirkus)	2115	3115	14	100,00	100,00		100,00	100,00	
2/840000+811100	Mieten Antennenanlagen	2115	3115	14	14 000,00	10 800,00	17 234,67	14 000,00	10 800,00	17 234,67
2/840000+811200	Jagdpatchschilling	2115	3115	14	400,00	400,00	476,76	400,00	400,00	476,76
2/840000+811600	Grundpacht	2115	3115	14	200,00	200,00	80,54	200,00	200,00	80,54
2/840000+829000	Sonstige Erträge	2116	3116				54 502,43			54 502,43
2/840000+891000	Sonstige Wertaufholungen / Bestandsvermehrungen am kurzfristigen und langfristigen Vermögen	2117			100,00	100,00				
SU 21 / 31	Summe Erträge / Einzahlungen operative Gebarung				1 554 900,00	11 700,00	80 534,44	14 800,00	11 600,00	72 374,44
1/840000-457300	Baumkataster	2221	3221	23	6 500,00	1 000,00	4 173,17	6 500,00	1 000,00	4 173,17
1/840000-670000	Versicherungen	2222	3222	24	200,00	200,00	126,81	200,00	200,00	126,81
1/840000-680000	Planmäßige Abschreibung	2226			800,00	800,00	776,97			
1/840000-683000	Verluste aus dem Abgang von Sachanlagen und immateriellen Vermögenswerten	2226			3 300,00	3 200,00				
1/840000-700000	Pacht	2223	3223	24	14 100,00	11 300,00	1 080,68	14 100,00	11 300,00	1 080,68
1/840000-710100	Immobilienvertragssteuer	2225	3225	24	49 600,00	100,00		49 600,00	100,00	
1/840000-711000	Geb. für die Ben. von Gde.Einrichtungen u. -anlag. gem. FAG (Ausgabe)	2225	3225	24	1 000,00	1 000,00	797,01	1 000,00	1 000,00	797,01
1/840000-720001	PKE Bauhof Grundbesitz	2225	3225	24	10 000,00	12 400,00	4 216,32	10 000,00	12 400,00	4 216,32
SU 22 / 32	Summe Aufwendungen / Auszahlungen operative Gebarung				85 500,00	30 000,00	11 170,96	81 400,00	26 000,00	10 393,99
SA 0 / SA 1	(0) Nettoergebnis (21 - 22) / (1) Geldfluss operative Gebarung (31 - 32)				1 469 400,00	-18 300,00	69 363,48	-66 600,00	-14 400,00	61 980,45
SA01	Saldo (01) Haushaltsrücklagen (230 - 240)				0,00	0,00	0,00	0,00	0,00	0,00
SA00	Saldo (00) Nettoergebnis nach Haushaltsrücklagen (Saldo 0 + Saldo 01)				1 469 400,00	-18 300,00	69 363,48			
Investive Gebarung										
2/840000+801000	Veräußerungen von Grundstücken und Grundstückseinrichtungen	3312	30					1 540 000,00		8 160,00
SU 33	Summe Einzahlungen investive Gebarung							1 540 000,00	0,00	8 160,00
SU 34	Summe Auszahlungen investive Gebarung							0,00	0,00	0,00
SA2	Saldo (2) Geldfluss aus der Investiven Gebarung (33 - 34)							1 540 000,00	0,00	8 160,00
SA3	Saldo (3) Nettofinanzierungssaldo (Saldo 1 + Saldo 2)							1 473 400,00	-14 400,00	70 140,45

		MVAG		VC QU	Ergebnisvoranschlag			Finanzierungsvoranschlag		
		EH	FH		VA 2026	VA 2025	RA 2024	VA 2026	VA 2025	RA 2024
Finanzierungstätigkeit										
SU 35	Summe Einzahlungen aus der Finanzierungstätigkeit							0,00	0,00	0,00
SU 36	Summe Auszahlungen aus der Finanzierungstätigkeit							0,00	0,00	0,00
SA4	Saldo (4) Geldfluss aus der Finanzierungstätigkeit (35 – 36)							0,00	0,00	0,00
SA5	Saldo (5) Geldfluss aus der voranschlagswirksamen Gebarung (Saldo 3 + Saldo 4)							1 473 400,00	-14 400,00	70 140,45
85	Betriebe mit marktbestimmter Tätigkeit									
850	Betriebe der Wasserversorgung									
850000	Betriebe der Wasserversorgung									
Operative Gebarung										
2/850000+810200	Leistungserlöse 20 % Ust	2114	3114	13	500,00	500,00	360,34	500,00	500,00	360,34
2/850000+813000	Erträge aus der Auflösung von Investitionszuschüssen (Kapitaltransfers)		2127		21 600,00	21 100,00	21 160,29			
2/850000+817000	Erträge aus der Auflösung von sonstigen Rückstellungen		2117		600,00					
2/850000+823000	Zinsen	2131	3131		700,00	200,00	1 408,14	700,00	200,00	1 408,14
2/850000+852100	Bereitstellungsgebühr	2113	3113	12	135 000,00	135 000,00	134 010,00	135 000,00	135 000,00	134 336,08
2/850000+852200	Wasserbezugsgebühr	2113	3113	12	480 000,00	550 000,00	502 855,37	480 000,00	550 000,00	506 283,55
2/850000+860101	Transfers von Bund, Bundesfonds und Bundeskammern (KPC)	2121	3121	15	6 100,00	5 400,00	5 231,64	6 100,00	5 400,00	5 231,64
SU 21 / 31	Summe Erträge / Einzahlungen operative Gebarung				644 500,00	712 200,00	665 025,78	622 300,00	691 100,00	647 619,75
1/850000-400001	Geringwertige Wirtschaftsgüter (GWG)	2221	3221	23	3 300,00	3 200,00	2 847,93	3 300,00	3 200,00	2 847,93
1/850000-400100	Arbeitskleidung	2221	3221	23	600,00	600,00	762,19	600,00	600,00	762,19
1/850000-402000	Werkzeuge	2221	3221	23	4 000,00	3 300,00	3 871,03	4 000,00	3 300,00	3 826,05
1/850000-413000	Wasserankauf Stadt Wien	2221	3221		3 200,00	3 100,00	2 538,82	3 200,00	3 100,00	2 538,82
1/850000-413100	Wasserzähler	2221	3221	23	8 400,00	11 100,00	9 266,20	8 400,00	11 100,00	9 266,20
1/850000-452000	Treibstoffe	2221	3221	23	3 500,00	3 500,00	3 428,87	3 500,00	3 500,00	3 380,05
1/850000-454000	Reinigungsmittel	2221	3221	23	400,00	400,00	492,48	400,00	400,00	492,48
1/850000-456000	Büromittel Wasserwerk	2221	3221	23	500,00	500,00		500,00	500,00	
1/850000-456001	Büromittel Verwaltung	2221	3221	23	1 200,00	1 200,00	1 174,72	1 200,00	1 200,00	1 174,72
1/850000-457310	Digitaler Leitungskataster	2221	3221	23	8 200,00	8 000,00		8 200,00	8 000,00	
1/850000-510000	Geldbezüge VB Schema I	2211	3211	20	20 700,00	20 500,00	16 552,88	20 700,00	20 500,00	16 552,88
1/850000-511000	Geldbezüge VB Schema II	2211	3211	20	88 900,00	86 800,00	82 660,64	88 900,00	86 800,00	82 660,64
1/850000-565100	Mehrleistungsvergütungen	2211	3211	20	12 500,00	12 100,00	12 085,58	12 500,00	12 100,00	12 085,58
1/850000-569100	Nebengebühren VB	2211	3211	20	3 700,00	3 500,00	3 319,88	3 700,00	3 500,00	3 319,88
1/850000-582000	Dgb Zum Ausgleichsfonds	2212	3212	20	4 800,00	4 600,00	4 255,32	4 800,00	4 600,00	4 255,32
1/850000-582110	Sonstige DGB für VB	2212	3212	20	26 800,00	26 100,00	24 309,97	26 800,00	26 100,00	24 309,97
1/850000-588000	Kommunalsteuer	2212	3212	20	4 200,00	4 000,00	4 216,85	4 200,00	4 000,00	4 216,85

		MVAG VC QU			Ergebnisvoranschlag			Finanzierungsvoranschlag		
		EH	FH		VA 2026	VA 2025	RA 2024	VA 2026	VA 2025	RA 2024
1/850000-590000	Studienbeihilfe	2212	3212	20	200,00	200,00		200,00	200,00	
1/850000-592000	Dotierung von Rückstellungen für Jubiläumszuwendungen	2214			300,00	2 100,00	3 044,34			
1/850000-600000	Strom	2222	3222	24	35 700,00	35 000,00	19 882,00	35 700,00	35 000,00	19 882,00
1/850000-600100	Strom Stadtamt	2222	3222	24	1 400,00	1 400,00	576,70	1 400,00	1 400,00	576,70
1/850000-600200	Gas	2222	3222	24	1 400,00	1 400,00	1 397,37	1 400,00	1 400,00	1 397,37
1/850000-612000	Instandhaltung der Anlagen	2224	3224	24	71 400,00	70 000,00	58 409,55	71 400,00	70 000,00	58 409,55
1/850000-614000	Instandhaltung von Gebäuden	2224	3224	24	25 500,00	10 000,00	7 173,06	25 500,00	10 000,00	7 383,23
1/850000-616000	Instandhaltung der Maschinen	2224	3224	24	1 000,00	1 200,00		1 000,00	1 200,00	
1/850000-617000	Instandhaltung Fahrzeuge	2224	3224	24	2 000,00	2 000,00	2 223,65	2 000,00	2 000,00	2 223,65
1/850000-618000	Instandh. EDV (Wartungsverträge) Verwaltung	2224	3224	24	7 700,00	7 000,00	8 654,17	7 700,00	7 000,00	8 654,17
1/850000-618001	Instandhaltung EDV Wasserwerk	2224	3224	24	500,00	500,00		500,00	500,00	
1/850000-630000	Postdienste	2222	3222	24	4 000,00	3 700,00	3 977,95	4 000,00	3 700,00	3 977,95
1/850000-631000	Telekommunikationsdienste	2222	3222	24	3 000,00	2 000,00	2 471,75	3 000,00	2 000,00	2 471,75
1/850000-631001	Telekommunik. Verwaltung	2222	3222	24	1 200,00	1 000,00	1 027,21	1 200,00	1 000,00	1 027,21
1/850000-631200	Kosten Internet Wasserwerk	2222	3222	24	700,00	600,00	628,99	700,00	600,00	628,99
1/850000-631201	Kosten Internet Verwaltung	2222	3222	24	700,00	700,00	767,03	700,00	700,00	767,03
1/850000-640000	Prüfungskosten	2222	3222	24	12 200,00	12 000,00	6 562,00	12 200,00	12 000,00	6 562,00
1/850000-650000	Zinsen	2241	3241	25	100,00	100,00	156,82	100,00	100,00	156,82
1/850000-650200	Zinsen Sparkasse	2241	3241	25	4 300,00	5 800,00	5 699,85	4 300,00	5 800,00	5 699,85
1/850000-650300	Zinsen Raika	2241	3241	25	2 600,00	5 600,00	5 675,50	2 600,00	5 600,00	5 675,50
1/850000-650400	Zinsen Darlehen Volksbank	2241	3241	25	7 500,00	8 000,00	8 573,07	7 500,00	8 000,00	8 573,07
1/850000-650500	Zinsen Darlehen BAWAG	2241	3241	25	900,00	1 000,00	975,85	900,00	1 000,00	975,85
1/850000-670000	Versicherungen	2222	3222	24	4 600,00	3 100,00	2 305,60	4 600,00	3 100,00	2 305,60
1/850000-680000	Planmäßige Abschreibung	2226			108 400,00	106 500,00	103 121,03			
1/850000-683000	Verluste aus dem Abgang von Sachanlagen und immateriellen Vermögenswerten	2226					289 009,43			
1/850000-700000	Pacht Palka	2223	3223	24	2 000,00	2 000,00	1 642,13	2 000,00	2 000,00	1 642,13
1/850000-700100	Betriebskosten	2223	3223	24	1 400,00	1 400,00	1 387,56	1 400,00	1 400,00	1 387,56
1/850000-700200	Leasing Scanner + Drucker	2223	3223	24	1 000,00	1 000,00	812,87	1 000,00	1 000,00	812,87
1/850000-710000	Öffentliche Abgaben Gebrauchsabgabe	2225	3225	24	24 500,00	22 000,00	22 072,66	24 500,00	22 000,00	22 072,66
1/850000-711002	Öffentliche Abgaben Stadtamt	2225	3225	24	1 200,00	1 200,00	1 065,17	1 200,00	1 200,00	1 065,17
1/850000-720001	PKE Bauhof Wasserversorgung	2225	3225	24	15 000,00	19 000,00	25 561,44	15 000,00	19 000,00	25 561,44
1/850000-724100	Reisegebühren VB	2225	3225	24	200,00	100,00	118,07	200,00	100,00	118,07
SU 22 / 32	Summe Aufwendungen / Auszahlungen operative Gebarung				537 500,00	520 100,00	756 756,18	428 800,00	411 500,00	361 697,75
SA 0 / SA 1	(0) Nettoergebnis (21 - 22) / (1) Geldfluss operative Gebarung (31 - 32)				107 000,00	192 100,00	-91 730,40	193 500,00	279 600,00	285 922,00
6/850000+894001	Entnahmen von zweckgebundenen Haushaltsrücklagen	2301		1	100 000,00					

		MVAG		VC QU	Ergebnisvoranschlag			Finanzierungsvoranschlag			
		EH	FH		VA 2026	VA 2025	RA 2024	VA 2026	VA 2025	RA 2024	
6/850000+895001	Entnahmen von allgemeinen Haushaltsrücklagen	2301		1		709 000,00		588 474,47			
1/850000-794001	Zuweisung an zweckgebundene Haushaltsrücklagen	2401			85 500,00	85 500,00		85 756,10			
SA01	Saldo (01) Haushaltsrücklagen (230 - 240)				14 500,00	623 500,00		502 718,37	0,00	0,00	0,00
SA00	Saldo (00) Nettoergebnis nach Haushaltsrücklagen (Saldo 0 + Saldo 01)				121 500,00	815 600,00		410 987,97			
Investive Gebarung											
6/850000+300000	Kapitaltransfers von Bund, Bundesfonds und Bundeskammern (KIG 2023)		3331	1 33							38 388,00
2/850000+300000	Kapitaltransfers von Bund, Bundesfonds und Bundeskammern (KPC)		3331	33			25 300,00		15 800,00		16 186,16
6/850000+307001	Wasseranschlussabgabe f. VH		3334	1 34					1 000,00		6 661,12
2/850000+307003	Wasseranschlussabgabe ohne VH		3334	34			30 000,00		40 000,00		51 987,37
SU 33	Summe Einzahlungen investive Gebarung						55 300,00		56 800,00		113 222,65
1/850000-004000	Hydranten		3412	2 40			6 100,00		6 000,00		5 653,17
5/850000-004000	Hausanschlüsse		3412	1 40					30 000,00		
1/850000-004003	Div. Hausanschlüsse ohne VH		3412	2 40			30 600,00		30 000,00		33 232,46
5/850000-004060	Wasser- und Abwasserbauten und -anlagen		3412	1 40			100 000,00				
5/850000-004200	WVA BA 22 Eichberg, Rosengasse, Semmeringstraße, Kreuzacker, Siedlastraße		3412	1 40					680 000,00		651 517,12
1/850000-040000	Fahrzeuge		3414	2 41					60 000,00		
1/850000-042100	Betriebsausstattung		3415	2 41			15 000,00		10 000,00		13 150,00
1/850000-042200	Amts-, Betriebs- und Geschäftsausstattung (EDV)		3415	2 41			1 000,00		1 000,00		
SU 34	Summe Auszahlungen investive Gebarung						152 700,00		817 000,00		703 552,75
SA2	Saldo (2) Geldfluss aus der Investiven Gebarung (33 – 34)						-97 400,00		-760 200,00		-590 330,10
SA3	Saldo (3) Nettofinanzierungssaldo (Saldo 1 + Saldo 2)						96 100,00		-480 600,00		-304 408,10
Finanzierungstätigkeit											
SU 35	Summe Einzahlungen aus der Finanzierungstätigkeit						0,00		0,00		0,00
1/850000-344200	Darlehensstilgung WWF		3611	64			3 300,00		3 300,00		3 178,78
1/850000-346000	Darlehensstilgung Spk		3614	65			18 300,00		17 100,00		23 517,38
1/850000-346100	Darlehensstilgung Raika		3614	65			12 300,00		18 700,00		28 784,19
1/850000-346200	Darlehensstilgung Volksbank		3614	65			23 000,00		23 000,00		23 040,00
1/850000-346300	Tilgung Darlehen BAWAG		3614	65			5 200,00		5 200,00		5 200,00
SU 36	Summe Auszahlungen aus der Finanzierungstätigkeit						62 100,00		67 300,00		83 720,35
SA4	Saldo (4) Geldfluss aus der Finanzierungstätigkeit (35 – 36)						-62 100,00		-67 300,00		-83 720,35
SA5	Saldo (5) Geldfluss aus der voranschlagswirksamen Gebarung (Saldo 3 + Saldo 4)						34 000,00		-547 900,00		-388 128,45

		MVAG		VC QU	Ergebnisvoranschlag			Finanzierungsvoranschlag		
		EH	FH		VA 2026	VA 2025	RA 2024	VA 2026	VA 2025	RA 2024
850001	103. VH Hochbehälter Hart									
Operative Gebarung										
SU 21 / 31	Summe Erträge / Einzahlungen operative Gebarung				0,00	0,00	0,00	0,00	0,00	0,00
SU 22 / 32	Summe Aufwendungen / Auszahlungen operative Gebarung				0,00	0,00	0,00	0,00	0,00	0,00
SA 0 / SA 1	(0) Nettoergebnis (21 - 22) / (1) Geldfluss operative Gebarung (31 - 32)				0,00	0,00	0,00	0,00	0,00	0,00
6/850001+895001	Entnahmen von allgemeinen Haushaltsrücklagen	2301		1	693 500,00	740 000,00				
SA01	Saldo (01) Haushaltsrücklagen (230 - 240)				693 500,00	740 000,00	0,00	0,00	0,00	0,00
SA00	Saldo (00) Nettoergebnis nach Haushaltsrücklagen (Saldo 0 + Saldo 01)				693 500,00	740 000,00	0,00			
Investive Gebarung										
6/850001+300000	Kapitaltransfers von Bund, Bundesfonds und Bundeskammern (KIP 2025)		3331	1				60 000,00		
6/850001+300742	Kapitaltransfers von Bund, Bundesfonds und Bundeskammern (KIP 2025)		3331	1			128 500,00			
SU 33	Summe Einzahlungen investive Gebarung						128 500,00	60 000,00	0,00	
5/850001-004000	Wasser- und Abwasserbauten und -anlagen		3412	1			693 500,00	800 000,00		
5/850001-004742	Wasser- und Abwasserbauten und -anlagen (KIP)		3412	1			128 500,00			
SU 34	Summe Auszahlungen investive Gebarung						822 000,00	800 000,00	0,00	
SA2	Saldo (2) Geldfluss aus der Investiven Gebarung (33 - 34)						-693 500,00	-740 000,00	0,00	
SA3	Saldo (3) Nettofinanzierungssaldo (Saldo 1 + Saldo 2)						-693 500,00	-740 000,00	0,00	
Finanzierungstätigkeit										
SU 35	Summe Einzahlungen aus der Finanzierungstätigkeit						0,00	0,00	0,00	
SU 36	Summe Auszahlungen aus der Finanzierungstätigkeit						0,00	0,00	0,00	
SA4	Saldo (4) Geldfluss aus der Finanzierungstätigkeit (35 - 36)						0,00	0,00	0,00	
SA5	Saldo (5) Geldfluss aus der voranschlagswirksamen Gebarung (Saldo 3 + Saldo 4)						-693 500,00	-740 000,00	0,00	
850005	105. VH Krisenfeste WVA									
Operative Gebarung										
2/850005+813000	Erträge aus der Auflösung von Investitionszuschüssen (Kapitaltransfers)		2127		1 500,00	1 500,00	1 500,00			
SU 21 / 31	Summe Erträge / Einzahlungen operative Gebarung				1 500,00	1 500,00	1 500,00	0,00	0,00	0,00
1/850005-680000	Planmäßige Abschreibung		2226		2 700,00	2 400,00	2 409,61			
SU 22 / 32	Summe Aufwendungen / Auszahlungen operative Gebarung				2 700,00	2 400,00	2 409,61	0,00	0,00	0,00
SA 0 / SA 1	(0) Nettoergebnis (21 - 22) / (1) Geldfluss operative Gebarung (31 - 32)				-1 200,00	-900,00	-909,61	0,00	0,00	0,00
6/850005+895001	Entnahmen von allgemeinen Haushaltsrücklagen	2301		1		27 400,00	24 942,10			
SA01	Saldo (01) Haushaltsrücklagen (230 - 240)				0,00	27 400,00	24 942,10	0,00	0,00	0,00
SA00	Saldo (00) Nettoergebnis nach Haushaltsrücklagen (Saldo 0 + Saldo 01)				-1 200,00	26 500,00	24 032,49			

		MVAG		VC QU	Ergebnisvoranschlag			Finanzierungsvoranschlag		
		EH	FH		VA 2026	VA 2025	RA 2024	VA 2026	VA 2025	RA 2024
Investive Gebarung										
6/850005+300000	Kapitaltransfers von Bund, Bundesfonds und Bundeskammern (KIP 2023)		3331	1						22 500,00
6/850005+301001	Förderung Siedlungswasserwirtschaft		3331	1				40 800,00		
SU 33	Summe Einzahlungen investive Gebarung							0,00	40 800,00	22 500,00
5/850005-010000	PV-Anlage		3413	1				62 400,00		2 250,00
5/850005-020000	Stromaggregat		3414	1				5 800,00		45 192,10
SU 34	Summe Auszahlungen investive Gebarung							0,00	68 200,00	47 442,10
SA2	Saldo (2) Geldfluss aus der Investiven Gebarung (33 – 34)							0,00	-27 400,00	-24 942,10
SA3	Saldo (3) Nettofinanzierungssaldo (Saldo 1 + Saldo 2)							0,00	-27 400,00	-24 942,10
Finanzierungstätigkeit										
SU 35	Summe Einzahlungen aus der Finanzierungstätigkeit							0,00	0,00	0,00
SU 36	Summe Auszahlungen aus der Finanzierungstätigkeit							0,00	0,00	0,00
SA4	Saldo (4) Geldfluss aus der Finanzierungstätigkeit (35 – 36)							0,00	0,00	0,00
SA5	Saldo (5) Geldfluss aus der voranschlagswirksamen Gebarung (Saldo 3 + Saldo 4)							0,00	-27 400,00	-24 942,10
851	Betriebe der Abwasserbeseitigung									
851000	Betriebe der Abwasserbeseitigung									
Operative Gebarung										
2/851000+813000	Erträge aus der Auflösung von Investitionszuschüssen (Kapitaltransfers)	2127			67 000,00	67 100,00	64 543,31			
2/851000+820000	Zinserträge aus Darlehen (inneres Darlehen)	2131	3131		3 400,00			3 400,00		
2/851000+823410	Zinsen Rücklage Kanalbau	2131	3131	14	11 000,00	12 900,00	16 155,69	11 000,00	12 900,00	16 155,69
2/851000+852300	Kanalbenützungsgebühr	2113	3113	12	1 500 000,00	1 500 000,00	1 503 008,07	1 500 000,00	1 500 000,00	1 507 768,65
2/851000+860101	Transfers von Bund, Bundesfonds und Bundeskammern (KPC)	2121	3121	15	8 200,00	10 000,00	10 130,43	8 200,00	10 000,00	10 130,43
SU 21 / 31	Summe Erträge / Einzahlungen operative Gebarung				1 589 600,00	1 590 000,00	1 593 837,50	1 522 600,00	1 522 900,00	1 534 054,77
1/851000-400000	Geringwertige Wirtschaftsgüter (GWG)	2221	3221	23	100,00	100,00		100,00	100,00	
1/851000-454000	Reinigungsmittel	2221	3221	23	400,00	400,00	449,74	400,00	400,00	449,74
1/851000-456001	Büromittel	2221	3221	23	1 200,00	1 200,00	1 198,23	1 200,00	1 200,00	1 198,23
1/851000-457310	Digitaler Leitungskataster	2221	3221	23	8 200,00	8 000,00		8 200,00	8 000,00	
1/851000-510000	Geldbezüge VB Schema I	2211	3211	20	25 500,00	25 000,00	20 009,69	25 500,00	25 000,00	20 009,69
1/851000-565100	Mehrleistungsvergütungen	2211	3211	20	400,00	400,00	665,27	400,00	400,00	665,27
1/851000-582000	Dgb Zum Ausgleichsfonds	2212	3212	20	1 000,00	1 000,00	762,93	1 000,00	1 000,00	762,93
1/851000-582110	Sonstige DGB für VB	2212	3212	20	5 700,00	5 400,00	4 414,64	5 700,00	5 400,00	4 414,64
1/851000-588000	Kommunalsteuer	2212	3212	20	900,00	800,00	649,88	900,00	800,00	649,88
1/851000-592000	Dotierung von Rückstellungen für Jubiläumswendungen	2214			300,00	200,00	153,47			
1/851000-600000	Strom	2222	3222	24	1 500,00	1 500,00	1 694,76	1 500,00	1 500,00	1 694,76

		MVAG VC QU			Ergebnisvoranschlag			Finanzierungsvoranschlag		
		EH	FH		VA 2026	VA 2025	RA 2024	VA 2026	VA 2025	RA 2024
1/851000-600100	Strom Stadtamt	2222	3222	24	1 400,00	1 400,00	576,70	1 400,00	1 400,00	576,70
1/851000-600200	Gas	2222	3222	24	1 500,00	1 500,00	1 397,37	1 500,00	1 500,00	1 397,37
1/851000-612000	Instandhaltung der Anlagen	2224	3224	24	110 000,00	90 000,00	19 241,57	110 000,00	90 000,00	19 241,57
1/851000-618000	Instandh. EDV (Wartungsverträge)	2224	3224	24	7 700,00	7 000,00	8 209,57	7 700,00	7 000,00	8 209,57
1/851000-630000	Postdienste	2222	3222	24	4 000,00	3 700,00	3 977,95	4 000,00	3 700,00	3 977,95
1/851000-631000	Telekommunikationsdienste	2222	3222	24	200,00	200,00	71,87	200,00	200,00	71,87
1/851000-631001	Telekommunik. Verwaltung	2222	3222	24	1 200,00	1 000,00	1 027,21	1 200,00	1 000,00	1 027,21
1/851000-631200	Kosten Internet	2222	3222	24	700,00	700,00	767,03	700,00	700,00	767,03
1/851000-650200	Zinsen Sparkasse	2241	3241	25	200,00	1 500,00	1 345,03	200,00	1 500,00	1 345,03
1/851000-650300	Zinsen Raika	2241	3241	25	3 300,00	6 000,00	5 838,04	3 300,00	6 000,00	5 838,04
1/851000-650400	Zinsen Darlehen Volksbank	2241	3241	25	2 500,00	3 300,00	3 518,78	2 500,00	3 300,00	3 518,78
1/851000-670000	Versicherungen	2222	3222	24	1 500,00	1 100,00	882,28	1 500,00	1 100,00	882,28
1/851000-680000	Planmäßige Abschreibung	2226			150 300,00	151 500,00	143 548,16			
1/851000-683000	Verluste aus dem Abgang von Sachanlagen und immateriellen Vermögenswerten	2226			400,00	400,00				
1/851000-700100	Betriebskosten	2223	3223	24	1 400,00	1 400,00	1 387,56	1 400,00	1 400,00	1 387,56
1/851000-700200	Leasing Scanner + Drucker	2223	3223	24	1 000,00	1 000,00	812,87	1 000,00	1 000,00	812,87
1/851000-710000	Öffentliche Abgaben Gebrauchsabgabe	2225	3225	24	18 100,00	17 500,00	16 289,76	18 100,00	17 500,00	16 289,76
1/851000-711002	Öffentliche Abgaben Stadtamt	2225	3225	24	1 200,00	1 200,00	1 065,17	1 200,00	1 200,00	1 065,17
1/851000-720001	PKE Bauhof Abwasserbeseitigung	2225	3225	24	5 000,00	4 000,00	1 024,80	5 000,00	4 000,00	1 024,80
1/851000-724100	Reisegebühren VB	2225	3225	24	200,00	100,00	40,96	200,00	100,00	40,96
1/851000-752010	Beitrag An Abwasserverband	2231	3231	26	753 200,00	738 400,00	702 806,95	753 200,00	738 400,00	702 806,95
SU 22 / 32	Summe Aufwendungen / Auszahlungen operative Gebarung				1 110 200,00	1 076 900,00	943 828,24	959 200,00	924 800,00	800 126,61
SA 0 / SA 1	(0) Nettoergebnis (21 - 22) / (1) Geldfluss operative Gebarung (31 - 32)				479 400,00	513 100,00	650 009,26	563 400,00	598 100,00	733 928,16
6/851000+894001	Entnahmen von zweckgebundenen Haushaltsrücklagen	2301		1	100 000,00	100 000,00	88 427,62			
1/851000-794001	Zuweisung an zweckgebundene Haushaltsrücklagen	2401			345 800,00	230 400,00	229 578,76			
SA01	Saldo (01) Haushaltsrücklagen (230 - 240)				-245 800,00	-130 400,00	-141 151,14	0,00	0,00	0,00
SA00	Saldo (00) Nettoergebnis nach Haushaltsrücklagen (Saldo 0 + Saldo 01)				233 600,00	382 700,00	508 858,12			
Investive Gebarung										
2/851000+288000	Innere Anleihen/Darlehen (Forderung)		3321					113 900,00		
2/851000+300000	Kapitaltransfers von Bund, Bundesfonds und Bundeskammern (KPC)		3331	33				27 700,00	7 700,00	20 044,99
2/851000+300001	Kapitaltransfers von Bund, Bundesfonds und Bundeskammern (KPC Investitionszuschuss)		3331							6 010,49
2/851000+307004	Kanaleinmündungsabgabe ohne VH		3334	34				30 000,00	40 000,00	140 156,86
SU 33	Summe Einzahlungen investive Gebarung							171 600,00	47 700,00	166 212,34

		MVAG		VC QU	Ergebnisvoranschlag			Finanzierungsvoranschlag		
		EH	FH		VA 2026	VA 2025	RA 2024	VA 2026	VA 2025	RA 2024
1/851000-004004	Div. Hausanschlüsse ohne VH		3412	2 40				30 600,00	30 000,00	10 207,42
5/851000-004100	Baukosten		3412	1 40				100 000,00	100 000,00	88 427,62
1/851000-042100	Amts-, Betriebs- und Geschäftsausstattung		3415	2 41				11 500,00		
SU 34	Summe Auszahlungen investive Gebarung							142 100,00	130 000,00	98 635,04
SA2	Saldo (2) Geldfluss aus der Investiven Gebarung (33 – 34)							29 500,00	-82 300,00	67 577,30
SA3	Saldo (3) Nettofinanzierungssaldo (Saldo 1 + Saldo 2)							592 900,00	515 800,00	801 505,46
Finanzierungstätigkeit										
SU 35	Summe Einzahlungen aus der Finanzierungstätigkeit							0,00	0,00	0,00
1/851000-346000	Darlehensstilgung		3614	65				11 000,00	10 800,00	10 345,33
1/851000-346100	Darlehensstilgung Raika		3614	65				7 700,00	7 700,00	22 745,83
1/851000-346200	Tilgung Darlehen Volksbank		3614	65				8 000,00	8 000,00	8 000,00
SU 36	Summe Auszahlungen aus der Finanzierungstätigkeit							26 700,00	26 500,00	41 091,16
SA4	Saldo (4) Geldfluss aus der Finanzierungstätigkeit (35 – 36)							-26 700,00	-26 500,00	-41 091,16
SA5	Saldo (5) Geldfluss aus der voranschlagswirksamen Gebarung (Saldo 3 + Saldo 4)							566 200,00	489 300,00	760 414,30
852	Betriebe der Müllbeseitigung									
852000	Betriebe der Müllbeseitigung									
Operative Gebarung										
2/852000+808000	Veräußerungen von Waren	2116	3116	16	1 600,00	1 600,00	42,30	1 600,00	1 600,00	70,30
2/852000+810000	Leistungserlöse	2114	3114	13	5 000,00	5 000,00	6 094,78	5 000,00	5 000,00	6 112,96
2/852000+817000	Erträge aus der Auflösung von sonstigen Rückstellungen	2117			1 300,00		37 393,10			
2/852000+823000	Zinsen	2131	3131	14	500,00	500,00	1 381,55	500,00	500,00	1 381,55
2/852000+852000	Abfallwirtschafts- Gebühr	2113	3113	12	720 000,00	719 300,00	808 969,97	720 000,00	719 300,00	809 491,00
2/852000+852010	Abfallwirtschafts- Abgabe	2113	3113	12	170 000,00	170 000,00	151 689,04	170 000,00	170 000,00	151 802,06
2/852000+861010	Landestransfer Gebührenbremse 2024	2121	3121				98 288,00			98 288,00
SU 21 / 31	Summe Erträge / Einzahlungen operative Gebarung				898 400,00	896 400,00	1 103 858,74	897 100,00	896 400,00	1 067 145,87
1/852000-400000	Geringwertige Wirtschaftsgüter (GWG)	2221	3221	23	15 000,00	12 000,00	6 378,18	15 000,00	12 000,00	7 565,83
1/852000-400100	Arbeitskleidung	2221	3221	23	900,00	900,00	306,78	900,00	900,00	306,78
1/852000-452000	Treibstoffe	2221	3221	23	21 400,00	21 000,00	19 406,81	21 400,00	21 000,00	19 838,44
1/852000-454000	Reinigungsmittel	2221	3221	23	400,00	400,00	449,74	400,00	400,00	449,74
1/852000-456000	Büromittel	2221	3221	23	200,00	200,00		200,00	200,00	
1/852000-456001	Büromittel Verwaltung	2221	3221	23	1 200,00	1 200,00	1 174,72	1 200,00	1 200,00	1 174,72
1/852000-510000	Geldbezüge VB Schema I	2211	3211	20	23 500,00	22 800,00	21 637,96	23 500,00	22 800,00	21 637,96
1/852000-511000	Geldbezüge VB Schema II	2211	3211	20	115 500,00	114 000,00	151 474,16	115 500,00	114 000,00	151 474,16
1/852000-563100	Aufwandsentschädigung VB	2213	3213	20	300,00	300,00	91,90	300,00	300,00	91,90
1/852000-565100	Mehrleistungsvergütungen	2211	3211	20	2 500,00	2 500,00	1 325,57	2 500,00	2 500,00	1 325,57
1/852000-569100	Nebengebühren Vb	2211	3211	20	13 400,00	8 000,00	10 147,85	13 400,00	8 000,00	10 147,85

		MVAG VC QU			Ergebnisvoranschlag			Finanzierungsvoranschlag		
		EH	FH		VA 2026	VA 2025	RA 2024	VA 2026	VA 2025	RA 2024
1/852000-582000	Dgb Zum Ausgleichsfonds	2212	3212	20	4 200,00	3 900,00	3 029,18	4 200,00	3 900,00	3 029,18
1/852000-582110	Sonstige DGB für VB	2212	3212	20	32 500,00	30 700,00	28 068,61	32 500,00	30 700,00	28 068,61
1/852000-588000	Kommunalsteuer	2212	3212	20	4 800,00	4 400,00	3 727,96	4 800,00	4 400,00	3 727,96
1/852000-588003	Kommunalsteuer Müllabfuhr/Vertretung	2212	3212	20	2 400,00	2 800,00	4 156,15	2 400,00	2 800,00	4 156,15
1/852000-588004	Kommunalsteuer Windeln	2212	3212	20			168,21			168,21
1/852000-591000	Dotierung von Rückstellungen für Abfertigungen	2214			100,00	1 000,00	5 759,13			
1/852000-592000	Dotierung von Rückstellungen für Jubiläumszuwendungen	2214			200,00	1 400,00	3 926,07			
1/852000-600100	Strom Stadtamt	2222	3222	24	1 400,00	1 400,00	576,70	1 400,00	1 400,00	576,70
1/852000-600200	Gas	2222	3222	24	1 400,00	1 400,00	1 397,37	1 400,00	1 400,00	1 397,37
1/852000-617000	Instandhaltung Fahrzeuge	2224	3224	24	10 000,00	10 000,00	10 025,46	10 000,00	10 000,00	10 025,46
1/852000-618000	Instandh. EDV (Wartungsverträge)	2224	3224	24	7 700,00	7 000,00	8 209,57	7 700,00	7 000,00	8 209,57
1/852000-630000	Postdienste	2222	3222	24	4 000,00	3 700,00	3 977,95	4 000,00	3 700,00	3 977,95
1/852000-631000	Telekommunikationsdienste	2222	3222	24	200,00	100,00	160,98	200,00	100,00	160,98
1/852000-631001	Telekommunik. Verwaltung	2222	3222	24	1 200,00	1 000,00	1 027,21	1 200,00	1 000,00	1 027,21
1/852000-631200	Kosten Internet	2222	3222	24	700,00	700,00	767,03	700,00	700,00	767,03
1/852000-650200	Zinsen Sparkasse	2241	3241	25	100,00	800,00	652,46	100,00	800,00	652,46
1/852000-670000	Versicherungen	2222	3222	24	9 800,00	6 800,00	6 434,74	9 800,00	6 800,00	6 434,74
1/852000-680000	Planmäßige Abschreibung	2226			25 900,00	26 600,00	27 812,87			
1/852000-700100	Betriebskosten	2223	3223	24	1 400,00	1 400,00	1 387,56	1 400,00	1 400,00	1 387,56
1/852000-700200	Leasing Scanner + Drucker	2223	3223	24	1 000,00	1 000,00	812,87	1 000,00	1 000,00	812,87
1/852000-710000	Öffentliche Abgaben (Ausgaben), ohne Gebühren gemäß FAG	2225	3225	24	1 400,00	1 400,00	1 245,26	1 400,00	1 400,00	1 325,46
1/852000-711002	Öffentliche Abgaben Stadtamt	2225	3225	24	1 200,00	1 200,00	1 065,17	1 200,00	1 200,00	1 065,17
1/852000-720028	PKE Bauhof Müllabfuhr	2225	3225	24	80 000,00	95 000,00	138 538,32	80 000,00	95 000,00	138 538,32
1/852000-720029	PKE Bauhof Windeln	2225	3225	24			5 607,12			5 607,12
1/852000-722010	Zweckzuschuss Gebührenhaushalt 2024	2225	3225				98 288,00			98 021,65
1/852000-726000	Mitgliedsbeitrag Klimabündnis	2225	3225	24	1 600,00	1 600,00	1 569,14	1 600,00	1 600,00	1 569,14
1/852000-728005	Entsorgung Grünschnitt	2225	3225	24	1 000,00	1 000,00		1 000,00	1 000,00	
1/852000-728020	Sondermüllentsorgung	2225	3225	24	4 000,00	4 000,00	1 477,26	4 000,00	4 000,00	1 860,48
1/852000-728030	Grobmüllabfuhr	2225	3225	24	1 000,00	1 000,00	653,32	1 000,00	1 000,00	653,32
1/852000-728091	Entsorgung Papiertonne	2225	3225	24			28 465,78			28 465,78
1/852000-752500	Verbandsbeiträge, Verwaltung	2231	3231	26	36 500,00	36 000,00	35 650,00	36 500,00	36 000,00	35 650,00
1/852000-752510	Verbandsbeiträge Grüne Tonne	2231	3231	26	245 600,00	245 600,00	289 906,25	245 600,00	245 600,00	289 906,25
1/852000-752520	Beitrag WSZ inkl. Grün- und Grasschnitt	2231	3231	26	100 000,00	100 000,00	99 820,00	100 000,00	100 000,00	99 820,00
SU 22 / 32	Summe Aufwendungen / Auszahlungen operative Gebarung				775 600,00	776 200,00	1 026 757,37	749 400,00	747 200,00	991 075,65
SA 0 / SA 1	(0) Nettoergebnis (21 - 22) / (1) Geldfluss operative Gebarung (31 - 32)				122 800,00	120 200,00	77 101,37	147 700,00	149 200,00	76 070,22

		MVAG		VC QU	Ergebnisvoranschlag			Finanzierungsvoranschlag		
		EH	FH		VA 2026	VA 2025	RA 2024	VA 2026	VA 2025	RA 2024
1/852000-794001	Zuweisung an zweckgebundene Haushaltsrücklagen	2401			44 900,00	22 300,00	1 036,16			
SA01	Saldo (01) Haushaltsrücklagen (230 - 240)				-44 900,00	-22 300,00	-1 036,16	0,00	0,00	0,00
SA00	Saldo (00) Nettoergebnis nach Haushaltsrücklagen (Saldo 0 + Saldo 01)				77 900,00	97 900,00	76 065,21			
Investive Gebarung										
SU 33	Summe Einzahlungen investive Gebarung							0,00	0,00	0,00
SU 34	Summe Auszahlungen investive Gebarung							0,00	0,00	0,00
SA2	Saldo (2) Geldfluss aus der Investiven Gebarung (33 – 34)							0,00	0,00	0,00
SA3	Saldo (3) Nettofinanzierungssaldo (Saldo 1 + Saldo 2)							147 700,00	149 200,00	76 070,22
Finanzierungstätigkeit										
SU 35	Summe Einzahlungen aus der Finanzierungstätigkeit							0,00	0,00	0,00
1/852000-346000	Darlehensstilgung Spk	3614	65					5 400,00	5 200,00	5 017,76
SU 36	Summe Auszahlungen aus der Finanzierungstätigkeit							5 400,00	5 200,00	5 017,76
SA4	Saldo (4) Geldfluss aus der Finanzierungstätigkeit (35 – 36)							-5 400,00	-5 200,00	-5 017,76
SA5	Saldo (5) Geldfluss aus der voranschlagswirksamen Gebarung (Saldo 3 + Saldo 4)							142 300,00	144 000,00	71 052,46
853	Betriebe für die Errichtung und Verwaltung von Wohn- und Ges									
853000	Wohn- u.Geschäftsgebäude									
Operative Gebarung										
2/853000+811100	Mieten	2115	3115	14	360 000,00	297 000,00	391 342,53	360 000,00	297 000,00	391 342,53
2/853000+811410	Bestandszins	2115	3115	14	5 500,00	6 000,00	7 461,29	5 500,00	6 000,00	7 461,29
2/853000+811420	Betriebskosten	2115	3115	14	200,00	200,00	751,04	200,00	200,00	751,04
2/853000+813000	Erträge aus der Auflösung von Investitionszuschüssen (Kapitaltransfers)	2127			4 700,00					
2/853000+823000	Zinsen	2131	3131	14	200,00	200,00	5 588,79	200,00	200,00	5 588,79
2/853000+860000	Zinsenzuschuss	2121	3121	15	56 400,00	56 400,00	72 113,00	56 400,00	56 400,00	72 113,00
SU 21 / 31	Summe Erträge / Einzahlungen operative Gebarung				427 000,00	359 800,00	477 256,65	422 300,00	359 800,00	477 256,65
1/853000-451000	Brennstoffe	2221	3221	23		1 000,00	1 035,00		1 000,00	1 035,00
1/853000-588000	Kommunalsteuer	2212	3212	20	100,00	100,00	72,03	100,00	100,00	72,03
1/853000-600000	Strom	2222	3222	24	5 100,00	5 000,00	4 080,48	5 100,00	5 000,00	4 080,48
1/853000-600100	Gas	2222	3222	24		10 000,00	3 591,66		10 000,00	3 591,66
1/853000-614000	Instandhaltung d. Gebäudes	2224	3224	24	175 000,00	200 000,00	188 900,01	175 000,00	200 000,00	188 900,01
1/853000-650000	Zinsen Darlehen Wohn- u. Siedlungsf	2241	3241	25	2 900,00	3 700,00	2 034,18	2 900,00	3 700,00	2 034,18
1/853000-650001	Zinsen - Darlehensgeber unbekannt	2241	3241	25	81 200,00	128 200,00		81 200,00	128 200,00	
1/853000-650200	Zinsen Darlehen Sparkasse	2241	3241	25	28 200,00	38 300,00	36 515,88	28 200,00	38 300,00	36 515,88
1/853000-650300	Zinsen Darlehen Raiba	2241	3241	25	8 800,00	19 000,00	16 975,54	8 800,00	19 000,00	16 975,54
1/853000-650700	Zinsen Darlehen Wohnbauförderung	2241	3241	25		900,00	318,51		900,00	318,51
1/853000-670000	Versicherungen	2222	3222	24	4 000,00	7 500,00	6 559,71	4 000,00	7 500,00	6 559,71
1/853000-680000	Planmäßige Abschreibung	2226			161 600,00	221 500,00	221 513,90			

		MVAG VC QU			Ergebnisvoranschlag			Finanzierungsvoranschlag		
		EH	FH		VA 2026	VA 2025	RA 2024	VA 2026	VA 2025	RA 2024
1/853000-711000	Geb. für die Ben. von Gde.Einricht- ungen u. -anlag. gem. FAG (Ausgabe)	2225	3225	24	22 000,00	25 000,00	19 416,91	22 000,00	25 000,00	19 416,91
1/853000-720001	PKE Bauhof Mietgebäude	2225	3225	24	2 000,00	2 000,00	2 400,96	2 000,00	2 000,00	2 400,96
SU 22 / 32	Summe Aufwendungen / Auszahlungen operative Gebarung				490 900,00	662 200,00	503 414,77	329 300,00	440 700,00	281 900,87
SA 0 / SA 1	(0) Nettoergebnis (21 - 22) / (1) Geldfluss operative Gebarung (31 - 32)				-63 900,00	-302 400,00	-26 158,12	93 000,00	-80 900,00	195 355,78
1/853000-794001	Zuweisung an zweckgebundene Haushaltsrücklagen		2401		35 000,00	35 000,00	131 055,24			
SA01	Saldo (01) Haushaltsrücklagen (230 - 240)				-35 000,00	-35 000,00	-131 055,24	0,00	0,00	0,00
SA00	Saldo (00) Nettoergebnis nach Haushaltsrücklagen (Saldo 0 + Saldo 01)				-98 900,00	-337 400,00	-157 213,36			
Investive Gebarung										
SU 33	Summe Einzahlungen investive Gebarung							0,00	0,00	0,00
SU 34	Summe Auszahlungen investive Gebarung							0,00	0,00	0,00
SA2	Saldo (2) Geldfluss aus der Investiven Gebarung (33 - 34)							0,00	0,00	0,00
SA3	Saldo (3) Nettofinanzierungssaldo (Saldo 1 + Saldo 2)							93 000,00	-80 900,00	195 355,78
Finanzierungstätigkeit										
SU 35	Summe Einzahlungen aus der Finanzierungstätigkeit							0,00	0,00	0,00
1/853000-343000	Tilgung Darlehen BWSF		3611	64				7 800,00	8 000,00	7 925,34
1/853000-344000	Tilgung Darlehen Wohnbauförderung		3611	64					16 000,00	15 418,79
1/853000-346001	Tilgung Darlehen - Darlehensgeber unbekannt		3614	65				106 100,00	128 500,00	
1/853000-346100	Tilgung Darlehen Raiba		3614	65				53 600,00	49 700,00	47 805,13
1/853000-346300	Tilgung Darlehen Sparkasse		3614	65				30 100,00	37 800,00	39 475,16
SU 36	Summe Auszahlungen aus der Finanzierungstätigkeit							197 600,00	240 000,00	110 624,42
SA4	Saldo (4) Geldfluss aus der Finanzierungstätigkeit (35 - 36)							-197 600,00	-240 000,00	-110 624,42
SA5	Saldo (5) Geldfluss aus der voranschlagswirksamen Gebarung (Saldo 3 + Saldo 4)							-104 600,00	-320 900,00	84 731,36
853001	Wohn- u.Geschäftsgebäude									
Operative Gebarung										
2/853001+823001	Zinsen Darlehen Ziegelwagner		2131	3131	14					
								17 300,00	16 652,54	
SU 21 / 31	Summe Erträge / Einzahlungen operative Gebarung				0,00	17 300,00	16 652,54	0,00	17 300,00	16 652,54
SU 22 / 32	Summe Aufwendungen / Auszahlungen operative Gebarung				0,00	0,00	0,00	0,00	0,00	0,00
SA 0 / SA 1	(0) Nettoergebnis (21 - 22) / (1) Geldfluss operative Gebarung (31 - 32)				0,00	17 300,00	16 652,54	0,00	17 300,00	16 652,54
SA01	Saldo (01) Haushaltsrücklagen (230 - 240)				0,00	0,00	0,00	0,00	0,00	0,00
SA00	Saldo (00) Nettoergebnis nach Haushaltsrücklagen (Saldo 0 + Saldo 01)				0,00	17 300,00	16 652,54			
Investive Gebarung										
SU 33	Summe Einzahlungen investive Gebarung							0,00	0,00	0,00
1/853001-245000	Darlehen an Unternehmen (ohne Finanzunternehmen)		3423	63					17 300,00	16 652,54
SU 34	Summe Auszahlungen investive Gebarung							0,00	17 300,00	16 652,54

		MVAG		VC QU	Ergebnisvoranschlag			Finanzierungsvoranschlag		
		EH	FH		VA 2026	VA 2025	RA 2024	VA 2026	VA 2025	RA 2024
SA2	Saldo (2) Geldfluss aus der Investiven Gebarung (33 – 34)							0,00	-17 300,00	-16 652,54
SA3	Saldo (3) Nettofinanzierungssaldo (Saldo 1 + Saldo 2)							0,00	0,00	0,00
Finanzierungstätigkeit										
SU 35	Summe Einzahlungen aus der Finanzierungstätigkeit							0,00	0,00	0,00
SU 36	Summe Auszahlungen aus der Finanzierungstätigkeit							0,00	0,00	0,00
SA4	Saldo (4) Geldfluss aus der Finanzierungstätigkeit (35 – 36)							0,00	0,00	0,00
SA5	Saldo (5) Geldfluss aus der voranschlagswirksamen Gebarung (Saldo 3 + Saldo 4)							0,00	0,00	0,00
853004 100. VH Sanierung Gemeindewohnhäuser										
Operative Gebarung										
SU 21 / 31	Summe Erträge / Einzahlungen operative Gebarung				0,00	0,00	0,00	0,00	0,00	0,00
SU 22 / 32	Summe Aufwendungen / Auszahlungen operative Gebarung				0,00	0,00	0,00	0,00	0,00	0,00
SA 0 / SA 1	(0) Nettoergebnis (21 - 22) / (1) Geldfluss operative Gebarung (31 – 32)				0,00	0,00	0,00	0,00	0,00	0,00
SA01	Saldo (01) Haushaltsrücklagen (230 - 240)				0,00	0,00	0,00	0,00	0,00	0,00
SA00	Saldo (00) Nettoergebnis nach Haushaltsrücklagen (Saldo 0 + Saldo 01)				0,00	0,00	0,00	0,00	0,00	0,00
Investive Gebarung										
SU 33	Summe Einzahlungen investive Gebarung							0,00	0,00	0,00
5/853004-010000	Gebäude und Bauten (Darlehensweitergabe SG Nk)		3413	1 40				2 122 000,00	2 569 900,00	
SU 34	Summe Auszahlungen investive Gebarung							2 122 000,00	2 569 900,00	0,00
SA2	Saldo (2) Geldfluss aus der Investiven Gebarung (33 – 34)							-2 122 000,00	-2 569 900,00	0,00
SA3	Saldo (3) Nettofinanzierungssaldo (Saldo 1 + Saldo 2)							-2 122 000,00	-2 569 900,00	0,00
Finanzierungstätigkeit										
6/853004+346000	Investitionsdarlehen von Finanzunternehmen		3514	1 55				2 122 000,00	2 569 900,00	
SU 35	Summe Einzahlungen aus der Finanzierungstätigkeit							2 122 000,00	2 569 900,00	0,00
SU 36	Summe Auszahlungen aus der Finanzierungstätigkeit							0,00	0,00	0,00
SA4	Saldo (4) Geldfluss aus der Finanzierungstätigkeit (35 – 36)							2 122 000,00	2 569 900,00	0,00
SA5	Saldo (5) Geldfluss aus der voranschlagswirksamen Gebarung (Saldo 3 + Saldo 4)							0,00	0,00	0,00
86 Land- und forstwirtschaftliche Betriebe										
866 Forstgüter										
866000 Forstbetrieb										
Operative Gebarung										
2/866000+808000	Veräußerungen von Waren	2116	3116	16	100,00	500,00	5 243,22	100,00	500,00	5 243,22
2/866000+810000	Leistungserlöse	2114	3114	13	100,00	100,00	60,00	100,00	100,00	60,00
SU 21 / 31	Summe Erträge / Einzahlungen operative Gebarung				200,00	600,00	5 303,22	200,00	600,00	5 303,22

		MVAG		VC QU	Ergebnisvoranschlag			Finanzierungsvoranschlag		
		EH	FH		VA 2026	VA 2025	RA 2024	VA 2026	VA 2025	RA 2024
1/866000-610000	Instandhaltung	2224	3224	24	5 000,00	27 200,00	21 374,40	5 000,00	27 200,00	18 974,40
1/866000-710000	Öffentliche Abgaben (Ausgaben), ohne Gebühren gemäß FAG	2225	3225	24	600,00	600,00	701,59	600,00	600,00	701,59
1/866000-711000	Gebühren für die Benützung von Gemeindeeinrichtungen und -anlagen gemäß FAG	2225	3225		100,00	100,00		100,00	100,00	
SU 22 / 32	Summe Aufwendungen / Auszahlungen operative Gebarung				5 700,00	27 900,00	22 075,99	5 700,00	27 900,00	19 675,99
SA 0 / SA 1	(0) Nettoergebnis (21 - 22) / (1) Geldfluss operative Gebarung (31 - 32)				-5 500,00	-27 300,00	-16 772,77	-5 500,00	-27 300,00	-14 372,77
SA01	Saldo (01) Haushaltsrücklagen (230 - 240)				0,00	0,00	0,00	0,00	0,00	0,00
SA00	Saldo (00) Nettoergebnis nach Haushaltsrücklagen (Saldo 0 + Saldo 01)				-5 500,00	-27 300,00	-16 772,77			
Investive Gebarung										
SU 33	Summe Einzahlungen investive Gebarung							0,00	0,00	0,00
SU 34	Summe Auszahlungen investive Gebarung							0,00	0,00	0,00
SA2	Saldo (2) Geldfluss aus der Investiven Gebarung (33 - 34)							0,00	0,00	0,00
SA3	Saldo (3) Nettofinanzierungssaldo (Saldo 1 + Saldo 2)							-5 500,00	-27 300,00	-14 372,77
Finanzierungstätigkeit										
SU 35	Summe Einzahlungen aus der Finanzierungstätigkeit							0,00	0,00	0,00
SU 36	Summe Auszahlungen aus der Finanzierungstätigkeit							0,00	0,00	0,00
SA4	Saldo (4) Geldfluss aus der Finanzierungstätigkeit (35 - 36)							0,00	0,00	0,00
SA5	Saldo (5) Geldfluss aus der voranschlagswirksamen Gebarung (Saldo 3 + Saldo 4)							-5 500,00	-27 300,00	-14 372,77
87	Wirtschaftliche Unternehmungen									
870	Elektrizitätsversorgung									
870000	Photovoltaikanlagen									
Operative Gebarung										
2/870000+810000	Einspeiserträge	2114	3114		3 100,00	3 000,00	3 486,14	3 100,00	3 000,00	3 486,14
2/870000+813000	Erträge aus der Auflösung von Investitionszuschüssen (Kapitaltransfers)	2127			1 700,00	1 700,00	1 703,49			
6/870000+871000	Bedarfszuweisung Photovoltaik - Land NÖ	2121	3121	1 33			5 000,00			5 000,00
SU 21 / 31	Summe Erträge / Einzahlungen operative Gebarung				4 800,00	4 700,00	10 189,63	3 100,00	3 000,00	8 486,14
1/870000-680000	Planmäßige Abschreibung	2226			3 000,00	3 000,00	2 994,37			
1/870000-728000	Entgelte für sonstige Leistungen	2225	3225		100,00	100,00		100,00	100,00	
5/870000-799000	Zuweisungen an Verrechnungsrücklagen zwischen operativer Gebarung und Projekten	2225		1			7 121,47			
SU 22 / 32	Summe Aufwendungen / Auszahlungen operative Gebarung				3 100,00	3 100,00	10 115,84	100,00	100,00	0,00
SA 0 / SA 1	(0) Nettoergebnis (21 - 22) / (1) Geldfluss operative Gebarung (31 - 32)				1 700,00	1 600,00	73,79	3 000,00	2 900,00	8 486,14
SA01	Saldo (01) Haushaltsrücklagen (230 - 240)				0,00	0,00	0,00	0,00	0,00	0,00

		MVAG		VC QU	Ergebnisvoranschlag			Finanzierungsvoranschlag		
		EH	FH		VA 2026	VA 2025	RA 2024	VA 2026	VA 2025	RA 2024
SA00	Saldo (00) Nettoergebnis nach Haushaltsrücklagen (Saldo 0 + Saldo 01)				1 700,00	1 600,00	73,79			
Investive Gebarung										
6/870000+300001	Kapitaltransfers von Bund, Bundesfonds und Bundeskammern (ÖMAG)		3331	1 33						2 736,00
SU 33	Summe Einzahlungen investive Gebarung							0,00	0,00	2 736,00
5/870000-010000	Gebäude und Bauten		3413	1 40						614,53
SU 34	Summe Auszahlungen investive Gebarung							0,00	0,00	614,53
SA2	Saldo (2) Geldfluss aus der Investiven Gebarung (33 – 34)							0,00	0,00	2 121,47
SA3	Saldo (3) Nettofinanzierungssaldo (Saldo 1 + Saldo 2)							3 000,00	2 900,00	10 607,61
Finanzierungstätigkeit										
SU 35	Summe Einzahlungen aus der Finanzierungstätigkeit							0,00	0,00	0,00
SU 36	Summe Auszahlungen aus der Finanzierungstätigkeit							0,00	0,00	0,00
SA4	Saldo (4) Geldfluss aus der Finanzierungstätigkeit (35 – 36)							0,00	0,00	0,00
SA5	Saldo (5) Geldfluss aus der voranschlagswirksamen Gebarung (Saldo 3 + Saldo 4)							3 000,00	2 900,00	10 607,61
89 Wirtschaftliche Unternehmungen (Fortsetzung)										
891 Gast- und Schankbetriebe										
891100 Schloßrestaurant										
Operative Gebarung										
2/891100+811060	Pacht 20%	2115	3115	14	11 000,00	11 000,00	13 044,17	11 000,00	11 000,00	13 044,17
2/891100+811070	Betriebskosten 20%	2115	3115	14	2 000,00	2 000,00	2 701,16	2 000,00	2 000,00	2 701,16
2/891100+811080	Beheizung 20%	2115	3115	14	2 500,00	2 500,00	3 857,72	2 500,00	2 500,00	3 857,72
SU 21 / 31	Summe Erträge / Einzahlungen operative Gebarung				15 500,00	15 500,00	19 603,05	15 500,00	15 500,00	19 603,05
1/891100-711000	Geb. für die Ben. von Gde.Einricht- u. -anlag. gem. FAG (Ausgabe)	2225	3225	24	100,00	100,00	99,60	100,00	100,00	99,60
SU 22 / 32	Summe Aufwendungen / Auszahlungen operative Gebarung				100,00	100,00	99,60	100,00	100,00	99,60
SA 0 / SA 1	(0) Nettoergebnis (21 - 22) / (1) Geldfluss operative Gebarung (31 – 32)				15 400,00	15 400,00	19 503,45	15 400,00	15 400,00	19 503,45
SA01	Saldo (01) Haushaltsrücklagen (230 - 240)				0,00	0,00	0,00	0,00	0,00	0,00
SA00	Saldo (00) Nettoergebnis nach Haushaltsrücklagen (Saldo 0 + Saldo 01)				15 400,00	15 400,00	19 503,45			
Investive Gebarung										
SU 33	Summe Einzahlungen investive Gebarung							0,00	0,00	0,00
SU 34	Summe Auszahlungen investive Gebarung							0,00	0,00	0,00
SA2	Saldo (2) Geldfluss aus der Investiven Gebarung (33 – 34)							0,00	0,00	0,00
SA3	Saldo (3) Nettofinanzierungssaldo (Saldo 1 + Saldo 2)							15 400,00	15 400,00	19 503,45
Finanzierungstätigkeit										
SU 35	Summe Einzahlungen aus der Finanzierungstätigkeit							0,00	0,00	0,00
SU 36	Summe Auszahlungen aus der Finanzierungstätigkeit							0,00	0,00	0,00

		MVAG		VC QU	Ergebnisvoranschlag			Finanzierungsvoranschlag		
		EH	FH		VA 2026	VA 2025	RA 2024	VA 2026	VA 2025	RA 2024
SA4	Saldo (4) Geldfluss aus der Finanzierungstätigkeit (35 – 36)							0,00	0,00	0,00
SA5	Saldo (5) Geldfluss aus der voranschlagswirksamen Gebarung (Saldo 3 + Saldo 4)							15 400,00	15 400,00	19 503,45
899	Sonstige wirtschaftliche Unternehmungen									
899000	Schloß-Betrieb									
Operative Gebarung										
2/899000+811000	Mieterträge Flügel	2115	3115		300,00	300,00		300,00	300,00	
2/899000+811010	Miete Standesamt	2115	3115	14	7 400,00	7 200,00	5 833,33	7 400,00	7 200,00	5 833,33
2/899000+811090	Miete Wochenmarkt	2115	3115	14	2 500,00	2 500,00	2 736,00	2 500,00	2 500,00	2 784,00
2/899000+811091	Feiern im Schloss 20%	2115	3115	14	13 000,00	13 000,00	15 414,76	13 000,00	13 000,00	15 414,76
2/899000+813000	Erträge aus der Auflösung von Investitionszuschüssen (Kapitaltransfers)	2127			1 100,00	1 100,00	1 083,33			
2/899000+829000	Versicherungsleistungen	2116	3116			7 500,00			7 500,00	
2/899000+860000	Transfers von Bund, Bundesfonds und Bundeskammern	2121	3121				48 870,00			48 870,00
2/899000+861000	Transfers von Ländern, Landesfonds und Landeskammern	2121	3121			43 700,00	30 000,00		43 700,00	30 000,00
SU 21 / 31	Summe Erträge / Einzahlungen operative Gebarung				24 300,00	75 300,00	103 937,42	23 200,00	74 200,00	102 902,09
1/899000-420000	Roh-, Hilfs- und Baustoffe	2221	3221	23	500,00	500,00		500,00	500,00	
1/899000-451000	Brennstoffe	2221	3221	23	16 300,00	16 000,00	7 883,34	16 300,00	16 000,00	5 512,13
1/899000-454000	Reinigungsmittel	2221	3221	23	1 000,00	1 000,00	344,88	1 000,00	1 000,00	344,88
1/899000-457100	Prospekte	2221	3221	23	1 000,00	1 000,00		1 000,00	1 000,00	
1/899000-459000	Sonstige Verbrauchsgüter	2221	3221	23	600,00	600,00	83,11	600,00	600,00	83,11
1/899000-523000	Arbeiter nicht ganzjährig beschäftigt	2211	3211	20		4 700,00	4 724,72		4 700,00	4 724,72
1/899000-582000	Dgb Zum Ausgleichsfonds	2212	3212	20		300,00	174,80		300,00	174,80
1/899000-582110	Sonstige DGB für VB	2212	3212	20		300,00	653,86		300,00	653,86
1/899000-588000	Kommunalsteuer	2212	3212	20	1 500,00	1 000,00	1 357,86	1 500,00	1 000,00	1 357,86
1/899000-600000	Strom	2222	3222	24	15 300,00	15 000,00	5 085,58	15 300,00	15 000,00	5 085,58
1/899000-614000	Instandhaltung d. Gebäudes	2224	3224	24	202 600,00	472 000,00	193 273,08	202 600,00	472 000,00	193 273,08
1/899000-618000	Klavier Instandhaltung	2224	3224			1 000,00			1 000,00	
1/899000-670000	Versicherungen	2222	3222	24	10 900,00	12 000,00	9 629,12	10 900,00	12 000,00	9 629,12
1/899000-680000	Planmäßige Abschreibung	2226			321 300,00	321 300,00	321 395,22			
1/899000-700000	Mietkauf Flügel	2223	3223			9 400,00	9 330,00		9 400,00	9 330,00
1/899000-700100	Betriebskosten	2223	3223	24	14 300,00	14 000,00	9 510,17	14 300,00	14 000,00	9 508,15
1/899000-710000	Öffentliche Abgaben, ohne Gebühren gemäß FAG	2225	3225		100,00		99,00	100,00		99,00
1/899000-711000	Geb. für die Ben. von Gde.Einricht- ungen u. -anlag. gem. FAG (Ausgabe)	2225	3225	24	1 700,00	1 700,00	1 298,61	1 700,00	1 700,00	1 298,61
1/899000-720001	PKE Bauhof Schloss	2225	3225	24	50 000,00	45 000,00	40 538,16	50 000,00	45 000,00	40 538,16
1/899000-728010	Werbungskosten allgemein	2225	3225	24	4 000,00	4 000,00	3 209,24	4 000,00	4 000,00	3 209,24

		MVAG		VC QU	Ergebnisvoranschlag			Finanzierungsvoranschlag		
		EH	FH		VA 2026	VA 2025	RA 2024	VA 2026	VA 2025	RA 2024
1/899000-752000	Organisationsgebühr Standesamt	2231	3231	26	8 000,00	8 000,00	6 900,00	8 000,00	8 000,00	6 900,00
SU 22 / 32	Summe Aufwendungen / Auszahlungen operative Gebarung				649 100,00	928 800,00	615 490,75	327 800,00	607 500,00	291 722,30
SA 0 / SA 1	(0) Nettoergebnis (21 - 22) / (1) Geldfluss operative Gebarung (31 – 32)				-624 800,00	-853 500,00	-511 553,33	-304 600,00	-533 300,00	-188 820,21
SA01	Saldo (01) Haushaltsrücklagen (230 - 240)				0,00	0,00	0,00	0,00	0,00	0,00
SA00	Saldo (00) Nettoergebnis nach Haushaltsrücklagen (Saldo 0 + Saldo 01)				-624 800,00	-853 500,00	-511 553,33			
Investive Gebarung										
SU 33	Summe Einzahlungen investive Gebarung							0,00	0,00	0,00
1/899000-042000	Betriebsausstattung		3415	2 41				25 000,00	25 000,00	
SU 34	Summe Auszahlungen investive Gebarung							25 000,00	25 000,00	0,00
SA2	Saldo (2) Geldfluss aus der Investiven Gebarung (33 – 34)							-25 000,00	-25 000,00	0,00
SA3	Saldo (3) Nettofinanzierungssaldo (Saldo 1 + Saldo 2)							-329 600,00	-558 300,00	-188 820,21
Finanzierungstätigkeit										
SU 35	Summe Einzahlungen aus der Finanzierungstätigkeit							0,00	0,00	0,00
SU 36	Summe Auszahlungen aus der Finanzierungstätigkeit							0,00	0,00	0,00
SA4	Saldo (4) Geldfluss aus der Finanzierungstätigkeit (35 – 36)							0,00	0,00	0,00
SA5	Saldo (5) Geldfluss aus der voranschlagswirksamen Gebarung (Saldo 3 + Saldo 4)							-329 600,00	-558 300,00	-188 820,21

		MVAG VC QU			Ergebnisvoranschlag			Finanzierungsvoranschlag		
		EH	FH		VA 2026	VA 2025	RA 2024	VA 2026	VA 2025	RA 2024
9 Finanzwirtschaft										
90	Gesonderte Verwaltung									
900	Gesonderte Verwaltung									
900000	Gesonderte Verwaltung									
Operative Gebarung										
2/900000+816000	Verwaltungskostenbeitrag	2114	3114	13	1 100,00	1 100,00	27 735,02	1 100,00	1 100,00	27 735,02
2/900000+817000	Erträge aus der Auflösung von sonstigen Rückstellungen	2117			1 700,00					
SU 21 / 31	Summe Erträge / Einzahlungen operative Gebarung				2 800,00	1 100,00	27 735,02	1 100,00	1 100,00	27 735,02
1/900000-456000	Büromittel	2221	3221	23	800,00	800,00	788,33	800,00	800,00	788,33
1/900000-510000	Geldbezüge VB Schema I	2211	3211	20	184 000,00	193 500,00	172 562,85	184 000,00	193 500,00	172 562,85
1/900000-563100	Aufwandsentschädigung VB	2213	3213	20	600,00	600,00	429,53	600,00	600,00	429,53
1/900000-565100	Mehrleistungsvergütungen	2211	3211	20	3 000,00	3 000,00	1 957,63	3 000,00	3 000,00	1 957,63
1/900000-569100	Nebengebühren VB	2211	3211	20	8 900,00	8 800,00	4 311,01	8 900,00	8 800,00	4 311,01
1/900000-582000	Dgb Zum Ausgleichsfonds	2212	3212	20	7 300,00	7 700,00	6 640,26	7 300,00	7 700,00	6 640,26
1/900000-582110	Sonstige DGB für VB	2212	3212	20	41 200,00	43 100,00	37 847,05	41 200,00	43 100,00	37 847,05
1/900000-590000	Studienbeihilfe	2212	3212	20	500,00	500,00	484,03	500,00	500,00	484,03
1/900000-591000	Dotierung von Rückstellungen für Abfertigungen	2214			100,00	2 900,00	10 111,07			
1/900000-592000	Dotierung von Rückstellungen für Jubiläumswendungen	2214			400,00	2 000,00	4 995,17			
1/900000-618000	Instandh. EDV (Wartungsverträge)	2224	3224	24	3 500,00	4 300,00	7 223,40	3 500,00	4 300,00	7 223,40
1/900000-724100	Reisegebühren VB	2225	3225	24	200,00	200,00	22,75	200,00	200,00	22,75
SU 22 / 32	Summe Aufwendungen / Auszahlungen operative Gebarung				250 500,00	267 400,00	247 373,08	250 000,00	262 500,00	232 266,84
SA 0 / SA 1	(0) Nettoergebnis (21 - 22) / (1) Geldfluss operative Gebarung (31 - 32)				-247 700,00	-266 300,00	-219 638,06	-248 900,00	-261 400,00	-204 531,82
SA01	Saldo (01) Haushaltsrücklagen (230 - 240)				0,00	0,00	0,00	0,00	0,00	0,00
SA00	Saldo (00) Nettoergebnis nach Haushaltsrücklagen (Saldo 0 + Saldo 01)				-247 700,00	-266 300,00	-219 638,06			
Investive Gebarung										
SU 33	Summe Einzahlungen investive Gebarung							0,00	0,00	0,00
SU 34	Summe Auszahlungen investive Gebarung							0,00	0,00	0,00
SA2	Saldo (2) Geldfluss aus der Investiven Gebarung (33 - 34)							0,00	0,00	0,00
SA3	Saldo (3) Nettofinanzierungssaldo (Saldo 1 + Saldo 2)							-248 900,00	-261 400,00	-204 531,82
Finanzierungstätigkeit										
SU 35	Summe Einzahlungen aus der Finanzierungstätigkeit							0,00	0,00	0,00
SU 36	Summe Auszahlungen aus der Finanzierungstätigkeit							0,00	0,00	0,00
SA4	Saldo (4) Geldfluss aus der Finanzierungstätigkeit (35 - 36)							0,00	0,00	0,00
SA5	Saldo (5) Geldfluss aus der voranschlagswirksamen Gebarung (Saldo 3 + Saldo 4)							-248 900,00	-261 400,00	-204 531,82

		MVAG VC QU			Ergebnisvoranschlag			Finanzierungsvoranschlag		
		EH	FH		VA 2026	VA 2025	RA 2024	VA 2026	VA 2025	RA 2024
91	Kapitalvermögen und Stiftungen ohne eigene Rechtspersönlichkeit									
910	Geldverkehr									
910000	Geldverkehr									
Operative Gebarung										
2/910000+823000	Zinsen	2131	3131	14	500,00	500,00	1 786,88	500,00	500,00	1 786,88
SU 21 / 31	Summe Erträge / Einzahlungen operative Gebarung				500,00	500,00	1 786,88	500,00	500,00	1 786,88
1/910000-659000	Geldverkehrsspesen	2244	3244	24	12 200,00	12 000,00	10 820,30	12 200,00	12 000,00	10 820,30
1/910000-659100	Spesen Quickkassa	2244	3244	24	600,00	600,00	1 190,57	600,00	600,00	1 190,57
1/910000-710000	Öffentliche Abgaben (Ausgaben), ohne Gebühren gemäß FAG (KEST)	2225	3225	24	15 000,00	15 000,00	26 007,40	15 000,00	15 000,00	26 007,40
SU 22 / 32	Summe Aufwendungen / Auszahlungen operative Gebarung				27 800,00	27 600,00	38 018,27	27 800,00	27 600,00	38 018,27
SA 0 / SA 1	(0) Nettoergebnis (21 - 22) / (1) Geldfluss operative Gebarung (31 - 32)				-27 300,00	-27 100,00	-36 231,39	-27 300,00	-27 100,00	-36 231,39
SA01	Saldo (01) Haushaltsrücklagen (230 - 240)				0,00	0,00	0,00	0,00	0,00	0,00
SA00	Saldo (00) Nettoergebnis nach Haushaltsrücklagen (Saldo 0 + Saldo 01)				-27 300,00	-27 100,00	-36 231,39			
Investive Gebarung										
SU 33	Summe Einzahlungen investive Gebarung							0,00	0,00	0,00
SU 34	Summe Auszahlungen investive Gebarung							0,00	0,00	0,00
SA2	Saldo (2) Geldfluss aus der Investiven Gebarung (33 - 34)							0,00	0,00	0,00
SA3	Saldo (3) Nettofinanzierungssaldo (Saldo 1 + Saldo 2)							-27 300,00	-27 100,00	-36 231,39
Finanzierungstätigkeit										
SU 35	Summe Einzahlungen aus der Finanzierungstätigkeit							0,00	0,00	0,00
SU 36	Summe Auszahlungen aus der Finanzierungstätigkeit							0,00	0,00	0,00
SA4	Saldo (4) Geldfluss aus der Finanzierungstätigkeit (35 - 36)							0,00	0,00	0,00
SA5	Saldo (5) Geldfluss aus der voranschlagswirksamen Gebarung (Saldo 3 + Saldo 4)							-27 300,00	-27 100,00	-36 231,39
912	Rücklagen (soweit nicht aufteilbar)									
912000	Ruecklagen									
Operative Gebarung										
2/912000+823100	Zinsen Rücklagen	2131	3131	14	10 000,00	10 000,00	61 505,28	10 000,00	10 000,00	61 505,28
SU 21 / 31	Summe Erträge / Einzahlungen operative Gebarung				10 000,00	10 000,00	61 505,28	10 000,00	10 000,00	61 505,28
SU 22 / 32	Summe Aufwendungen / Auszahlungen operative Gebarung				0,00	0,00	0,00	0,00	0,00	0,00
SA 0 / SA 1	(0) Nettoergebnis (21 - 22) / (1) Geldfluss operative Gebarung (31 - 32)				10 000,00	10 000,00	61 505,28	10 000,00	10 000,00	61 505,28
2/912000+895001	Entnahmen von allgemeinen Haushaltsrücklagen	2301					1 086 015,09			
1/912000-795001	Zuweisung an allgemeine Haushaltsrücklagen	2401			2 120 700,00	630 300,00	1 675 406,35			
SA01	Saldo (01) Haushaltsrücklagen (230 - 240)				-2 120 700,00	-630 300,00	-589 391,26	0,00	0,00	0,00
SA00	Saldo (00) Nettoergebnis nach Haushaltsrücklagen (Saldo 0 + Saldo 01)				-2 110 700,00	-620 300,00	-527 885,98			

	MVAG			VC QU	Ergebnisvoranschlag			Finanzierungsvoranschlag		
	EH	FH			VA 2026	VA 2025	RA 2024	VA 2026	VA 2025	RA 2024
Investive Gebarung										
SU 33								0,00	0,00	0,00
SU 34								0,00	0,00	0,00
SA2								0,00	0,00	0,00
SA3								10 000,00	10 000,00	61 505,28
Finanzierungstätigkeit										
SU 35								0,00	0,00	0,00
SU 36								0,00	0,00	0,00
SA4								0,00	0,00	0,00
SA5								10 000,00	10 000,00	61 505,28
914 Beteiligungen										
914000 Beteiligungen										
Operative Gebarung										
2/914000+864000	Kapitalentnahme Gesellschaft	2123	3123	16						53 300,00
SU 21 / 31	Summe Erträge / Einzahlungen operative Gebarung				0,00	0,00	53 300,00	0,00	0,00	53 300,00
1/914000-694000	Aufwendungen aus der Bewertung von Beteiligungen	2245					65 497,86			
1/914000-722000	Rückersätze von Erträgen	2225	3225				52 300,00		52 300,00	
SU 22 / 32	Summe Aufwendungen / Auszahlungen operative Gebarung				0,00	52 300,00	65 497,86	0,00	52 300,00	0,00
SA 0 / SA 1	(0) Nettoergebnis (21 - 22) / (1) Geldfluss operative Gebarung (31 - 32)				0,00	-52 300,00	-12 197,86	0,00	-52 300,00	53 300,00
SA01	Saldo (01) Haushaltsrücklagen (230 - 240)				0,00	0,00	0,00	0,00	0,00	0,00
SA00	Saldo (00) Nettoergebnis nach Haushaltsrücklagen (Saldo 0 + Saldo 01)				0,00	-52 300,00	-12 197,86			
Investive Gebarung										
SU 33	Summe Einzahlungen investive Gebarung							0,00	0,00	0,00
SU 34	Summe Auszahlungen investive Gebarung							0,00	0,00	0,00
SA2	Saldo (2) Geldfluss aus der Investiven Gebarung (33 - 34)							0,00	0,00	0,00
SA3	Saldo (3) Nettofinanzierungssaldo (Saldo 1 + Saldo 2)							0,00	-52 300,00	53 300,00
Finanzierungstätigkeit										
SU 35	Summe Einzahlungen aus der Finanzierungstätigkeit							0,00	0,00	0,00
SU 36	Summe Auszahlungen aus der Finanzierungstätigkeit							0,00	0,00	0,00
SA4	Saldo (4) Geldfluss aus der Finanzierungstätigkeit (35 - 36)							0,00	0,00	0,00
SA5	Saldo (5) Geldfluss aus der voranschlagswirksamen Gebarung (Saldo 3 + Saldo 4)							0,00	-52 300,00	53 300,00

	MVAG VC QU			Ergebnisvoranschlag			Finanzierungsvoranschlag			
	EH	FH		VA 2026	VA 2025	RA 2024	VA 2026	VA 2025	RA 2024	
92	Öffentliche Abgaben									
920	Ausschließliche Gemeindeabgaben									
920000	Ausschließliche Gemeindeabgaben									
Operative Gebarung										
2/920000+816700	Kostenersatz Land Seuchenvorsorgeabgabegesetz	2114	3114	13	1 200,00	1 200,00	1 065,67	1 200,00	1 200,00	1 065,67
2/920000+830000	Grundsteuer A	2111	3111	10	4 200,00	10 100,00	10 845,15	4 200,00	4 100,00	4 423,83
2/920000+831000	Grundsteuer B	2111	3111	10	468 000,00	435 000,00	482 814,96	468 000,00	435 000,00	481 239,33
2/920000+832200	Stellplatzausgleichsabgabe	2111	3111	10	3 600,00			3 600,00		600,00
2/920000+833000	Kommunalsteuer	2111	3111	10	3 250 000,00	2 900 000,00	3 285 871,06	3 250 000,00	2 900 000,00	3 255 665,73
2/920000+837100	Vergnügungsabgabe	2111	3111	10	100,00	100,00	430,00	100,00	100,00	180,00
2/920000+838000	Hundeabgabe	2111	3111	10	13 000,00	13 600,00	14 331,30	13 000,00	13 600,00	14 324,24
2/920000+841000	Gebrauchsabgabe	2111	3111	10	95 000,00	95 700,00	87 405,09	95 000,00	95 700,00	87 560,35
2/920000+841110	Umsatzanteil Ankünder	2111	3111	10	2 300,00	2 300,00	2 467,82	2 300,00	2 300,00	2 467,82
2/920000+843000	Marktstandsgebühren	2111	3111	10	1 000,00	1 000,00	3 209,00	1 000,00	1 000,00	3 149,00
2/920000+849000	Nebensprüche	2111	3111	10	2 700,00	2 600,00	3 560,04	2 700,00	2 600,00	3 087,77
2/920000+849100	Stundungszinsen	2111	3111	10	100,00	100,00	137,04	100,00	100,00	137,04
2/920000+850000	Aufschliessungsbeitrag	2111	3111	10	60 000,00	60 000,00	69 873,77	60 000,00	60 000,00	57 125,01
2/920000+856000	Verwaltungsabgaben	2111	3111	10	25 000,00	22 000,00	37 193,20	25 000,00	22 000,00	36 037,99
2/920000+857000	Kommissionsgebühren	2111	3111	10	500,00	500,00	942,40	500,00	500,00	887,20
SU 21 / 31	Summe Erträge / Einzahlungen operative Gebarung				3 926 700,00	3 544 200,00	4 000 146,50	3 926 700,00	3 538 200,00	3 947 950,98
1/920000-690000	Abschreibung von Forderungen (korrigiert auf 1/920-6910)	2225				10 000,00				
1/920000-691000	Abschreibung von Forderungen (nicht Finanzkraft relevant)	2225	3225		5 000,00	50 000,00	5 649,02	5 000,00	50 000,00	5 649,02
1/920000-691100	Abschreibung von Forderungen (Finanzkraft relevant, z.B. Kommunalsteuer)	2225	3225		15 000,00			15 000,00		
SU 22 / 32	Summe Aufwendungen / Auszahlungen operative Gebarung				20 000,00	60 000,00	5 649,02	20 000,00	50 000,00	5 649,02
SA 0 / SA 1	(0) Nettoergebnis (21 - 22) / (1) Geldfluss operative Gebarung (31 - 32)				3 906 700,00	3 484 200,00	3 994 497,48	3 906 700,00	3 488 200,00	3 942 301,96
SA01	Saldo (01) Haushaltsrücklagen (230 - 240)				0,00	0,00	0,00	0,00	0,00	0,00
SA00	Saldo (00) Nettoergebnis nach Haushaltsrücklagen (Saldo 0 + Saldo 01)				3 906 700,00	3 484 200,00	3 994 497,48			
Investive Gebarung										
SU 33	Summe Einzahlungen investive Gebarung							0,00	0,00	0,00
SU 34	Summe Auszahlungen investive Gebarung							0,00	0,00	0,00
SA2	Saldo (2) Geldfluss aus der Investiven Gebarung (33 - 34)							0,00	0,00	0,00
SA3	Saldo (3) Nettofinanzierungssaldo (Saldo 1 + Saldo 2)							3 906 700,00	3 488 200,00	3 942 301,96

		MVAG VC QU			Ergebnisvoranschlag			Finanzierungsvoranschlag		
		EH	FH		VA 2026	VA 2025	RA 2024	VA 2026	VA 2025	RA 2024
Finanzierungstätigkeit										
SU 35	Summe Einzahlungen aus der Finanzierungstätigkeit							0,00	0,00	0,00
SU 36	Summe Auszahlungen aus der Finanzierungstätigkeit							0,00	0,00	0,00
SA4	Saldo (4) Geldfluss aus der Finanzierungstätigkeit (35 – 36)							0,00	0,00	0,00
SA5	Saldo (5) Geldfluss aus der voranschlagswirksamen Gebarung (Saldo 3 + Saldo 4)							3 906 700,00	3 488 200,00	3 942 301,96
921 Zwischen Ländern und Gemeinden geteilte Abgaben										
921000	Zwischen Ländern und Gemeinden geteilte Abgaben									
Operative Gebarung										
2/921000+834000	Tourismusabgaben (Gemeindeanteil Nächtigungstaxe)	2111	3111	10	4 500,00	37 600,00	4 335,86	4 500,00	37 600,00	4 335,86
2/921000+861000	Transfers von Ländern (Ersatzzahlung Interessentenbeitrag)	2121	3121	15	47 400,00	62 600,00	30 700,61	47 400,00	62 600,00	30 700,61
SU 21 / 31	Summe Erträge / Einzahlungen operative Gebarung				51 900,00	100 200,00	35 036,47	51 900,00	100 200,00	35 036,47
SU 22 / 32	Summe Aufwendungen / Auszahlungen operative Gebarung				0,00	0,00	0,00	0,00	0,00	0,00
SA 0 / SA 1	(0) Nettoergebnis (21 - 22) / (1) Geldfluss operative Gebarung (31 – 32)				51 900,00	100 200,00	35 036,47	51 900,00	100 200,00	35 036,47
SA01	Saldo (01) Haushaltsrücklagen (230 - 240)				0,00	0,00	0,00	0,00	0,00	0,00
SA00	Saldo (00) Nettoergebnis nach Haushaltsrücklagen (Saldo 0 + Saldo 01)				51 900,00	100 200,00	35 036,47			
Investive Gebarung										
SU 33	Summe Einzahlungen investive Gebarung							0,00	0,00	0,00
SU 34	Summe Auszahlungen investive Gebarung							0,00	0,00	0,00
SA2	Saldo (2) Geldfluss aus der Investiven Gebarung (33 – 34)							0,00	0,00	0,00
SA3	Saldo (3) Nettofinanzierungssaldo (Saldo 1 + Saldo 2)							51 900,00	100 200,00	35 036,47
Finanzierungstätigkeit										
SU 35	Summe Einzahlungen aus der Finanzierungstätigkeit							0,00	0,00	0,00
SU 36	Summe Auszahlungen aus der Finanzierungstätigkeit							0,00	0,00	0,00
SA4	Saldo (4) Geldfluss aus der Finanzierungstätigkeit (35 – 36)							0,00	0,00	0,00
SA5	Saldo (5) Geldfluss aus der voranschlagswirksamen Gebarung (Saldo 3 + Saldo 4)							51 900,00	100 200,00	35 036,47
925 Ertragsanteile an gemeinschaftlichen Bundesabgaben										
925000	Ertragsanteile Gem. Bundesabgabe									
Operative Gebarung										
2/925000+859000	Ertragsanteile nach abgestuftem Bevölkerungsschlüssel	2112	3112	11	6 208 000,00	5 921 000,00	5 969 847,59	6 208 000,00	5 921 000,00	5 969 847,59
SU 21 / 31	Summe Erträge / Einzahlungen operative Gebarung				6 208 000,00	5 921 000,00	5 969 847,59	6 208 000,00	5 921 000,00	5 969 847,59
SU 22 / 32	Summe Aufwendungen / Auszahlungen operative Gebarung				0,00	0,00	0,00	0,00	0,00	0,00
SA 0 / SA 1	(0) Nettoergebnis (21 - 22) / (1) Geldfluss operative Gebarung (31 – 32)				6 208 000,00	5 921 000,00	5 969 847,59	6 208 000,00	5 921 000,00	5 969 847,59
SA01	Saldo (01) Haushaltsrücklagen (230 - 240)				0,00	0,00	0,00	0,00	0,00	0,00
SA00	Saldo (00) Nettoergebnis nach Haushaltsrücklagen (Saldo 0 + Saldo 01)				6 208 000,00	5 921 000,00	5 969 847,59			

		MVAG		VC QU	Ergebnisvoranschlag			Finanzierungsvoranschlag		
		EH	FH		VA 2026	VA 2025	RA 2024	VA 2026	VA 2025	RA 2024
Investive Gebarung										
SU 33	Summe Einzahlungen investive Gebarung							0,00	0,00	0,00
SU 34	Summe Auszahlungen investive Gebarung							0,00	0,00	0,00
SA2	Saldo (2) Geldfluss aus der Investiven Gebarung (33 – 34)							0,00	0,00	0,00
SA3	Saldo (3) Nettofinanzierungssaldo (Saldo 1 + Saldo 2)							6 208 000,00	5 921 000,00	5 969 847,59
Finanzierungstätigkeit										
SU 35	Summe Einzahlungen aus der Finanzierungstätigkeit							0,00	0,00	0,00
SU 36	Summe Auszahlungen aus der Finanzierungstätigkeit							0,00	0,00	0,00
SA4	Saldo (4) Geldfluss aus der Finanzierungstätigkeit (35 – 36)							0,00	0,00	0,00
SA5	Saldo (5) Geldfluss aus der voranschlagswirksamen Gebarung (Saldo 3 + Saldo 4)							6 208 000,00	5 921 000,00	5 969 847,59
94 Finanzzuweisungen und Zuschüsse										
940	Bedarfszuweisungen									
940000	Bedarfszuweisungen									
Operative Gebarung										
2/940000+861000	Transfers von Ländern, Landesfonds und Landeskammern	2121	3121	15						16 680,97
SU 21 / 31	Summe Erträge / Einzahlungen operative Gebarung				0,00	0,00	16 680,97	0,00	0,00	16 680,97
SU 22 / 32	Summe Aufwendungen / Auszahlungen operative Gebarung				0,00	0,00	0,00	0,00	0,00	0,00
SA 0 / SA 1	(0) Nettoergebnis (21 - 22) / (1) Geldfluss operative Gebarung (31 – 32)				0,00	0,00	16 680,97	0,00	0,00	16 680,97
SA01	Saldo (01) Haushaltsrücklagen (230 - 240)				0,00	0,00	0,00	0,00	0,00	0,00
SA00	Saldo (00) Nettoergebnis nach Haushaltsrücklagen (Saldo 0 + Saldo 01)				0,00	0,00	16 680,97			
Investive Gebarung										
SU 33	Summe Einzahlungen investive Gebarung							0,00	0,00	0,00
SU 34	Summe Auszahlungen investive Gebarung							0,00	0,00	0,00
SA2	Saldo (2) Geldfluss aus der Investiven Gebarung (33 – 34)							0,00	0,00	0,00
SA3	Saldo (3) Nettofinanzierungssaldo (Saldo 1 + Saldo 2)							0,00	0,00	16 680,97
Finanzierungstätigkeit										
SU 35	Summe Einzahlungen aus der Finanzierungstätigkeit							0,00	0,00	0,00
SU 36	Summe Auszahlungen aus der Finanzierungstätigkeit							0,00	0,00	0,00
SA4	Saldo (4) Geldfluss aus der Finanzierungstätigkeit (35 – 36)							0,00	0,00	0,00
SA5	Saldo (5) Geldfluss aus der voranschlagswirksamen Gebarung (Saldo 3 + Saldo 4)							0,00	0,00	16 680,97

		MVAG VC QU			Ergebnisvoranschlag			Finanzierungsvoranschlag		
		EH	FH		VA 2026	VA 2025	RA 2024	VA 2026	VA 2025	RA 2024
941	Sonstige Finanzzuweisungen nach dem FAG									
941000	Sonstige Finanzzuweisungen nach dem FAG									
Operative Gebarung										
2/941000+860000	Laufende Transferzahlungen von Bund und Bundesfonds	2121	3121	15	52 600,00	53 000,00	53 380,00	52 600,00	53 000,00	53 380,00
2/941000+860100	Liquiditätsstärkung lt. § 28a FAG	2121	3121			160 300,00			160 300,00	
2/941000+861001	Zukunftsfonds Elementarpädagogik	2121	3121				188 783,53			188 783,53
SU 21 / 31	Summe Erträge / Einzahlungen operative Gebarung				52 600,00	213 300,00	242 163,53	52 600,00	213 300,00	242 163,53
SU 22 / 32	Summe Aufwendungen / Auszahlungen operative Gebarung				0,00	0,00	0,00	0,00	0,00	0,00
SA 0 / SA 1	(0) Nettoergebnis (21 - 22) / (1) Geldfluss operative Gebarung (31 - 32)				52 600,00	213 300,00	242 163,53	52 600,00	213 300,00	242 163,53
SA01	Saldo (01) Haushaltsrücklagen (230 - 240)				0,00	0,00	0,00	0,00	0,00	0,00
SA00	Saldo (00) Nettoergebnis nach Haushaltsrücklagen (Saldo 0 + Saldo 01)				52 600,00	213 300,00	242 163,53			
Investive Gebarung										
SU 33	Summe Einzahlungen investive Gebarung							0,00	0,00	0,00
SU 34	Summe Auszahlungen investive Gebarung							0,00	0,00	0,00
SA2	Saldo (2) Geldfluss aus der Investiven Gebarung (33 - 34)							0,00	0,00	0,00
SA3	Saldo (3) Nettofinanzierungssaldo (Saldo 1 + Saldo 2)							52 600,00	213 300,00	242 163,53
Finanzierungstätigkeit										
SU 35	Summe Einzahlungen aus der Finanzierungstätigkeit							0,00	0,00	0,00
SU 36	Summe Auszahlungen aus der Finanzierungstätigkeit							0,00	0,00	0,00
SA4	Saldo (4) Geldfluss aus der Finanzierungstätigkeit (35 - 36)							0,00	0,00	0,00
SA5	Saldo (5) Geldfluss aus der voranschlagswirksamen Gebarung (Saldo 3 + Saldo 4)							52 600,00	213 300,00	242 163,53
945	Sonstige Zuschüsse des Bundes									
945000	BZ II - Härteausgleich									
Operative Gebarung										
2/945000+860000	Zweckzuschuss für digitalen Wandel	2121	3121			18 600,00			18 600,00	
SU 21 / 31	Summe Erträge / Einzahlungen operative Gebarung				0,00	18 600,00	0,00	0,00	18 600,00	0,00
SU 22 / 32	Summe Aufwendungen / Auszahlungen operative Gebarung				0,00	0,00	0,00	0,00	0,00	0,00
SA 0 / SA 1	(0) Nettoergebnis (21 - 22) / (1) Geldfluss operative Gebarung (31 - 32)				0,00	18 600,00	0,00	0,00	18 600,00	0,00
SA01	Saldo (01) Haushaltsrücklagen (230 - 240)				0,00	0,00	0,00	0,00	0,00	0,00
SA00	Saldo (00) Nettoergebnis nach Haushaltsrücklagen (Saldo 0 + Saldo 01)				0,00	18 600,00	0,00			
Investive Gebarung										
SU 33	Summe Einzahlungen investive Gebarung							0,00	0,00	0,00
SU 34	Summe Auszahlungen investive Gebarung							0,00	0,00	0,00
SA2	Saldo (2) Geldfluss aus der Investiven Gebarung (33 - 34)							0,00	0,00	0,00
SA3	Saldo (3) Nettofinanzierungssaldo (Saldo 1 + Saldo 2)							0,00	18 600,00	0,00

		MVAG		VC QU	Ergebnisvoranschlag			Finanzierungsvoranschlag		
		EH	FH		VA 2026	VA 2025	RA 2024	VA 2026	VA 2025	RA 2024
Finanzierungstätigkeit										
SU 35	Summe Einzahlungen aus der Finanzierungstätigkeit							0,00	0,00	0,00
SU 36	Summe Auszahlungen aus der Finanzierungstätigkeit							0,00	0,00	0,00
SA4	Saldo (4) Geldfluss aus der Finanzierungstätigkeit (35 – 36)							0,00	0,00	0,00
SA5	Saldo (5) Geldfluss aus der voranschlagswirksamen Gebarung (Saldo 3 + Saldo 4)							0,00	18 600,00	0,00
946 Zuschüsse nach landesgesetzlichen Bestimmungen										
946000	Zuschüsse nach landesgesetzlichen Bestimmungen									
Operative Gebarung										
2/946000+861000	Transfers nach dem NÖ-Unterstützungsgesetz (Umlagen)		2121	3121			70 385,21			70 385,21
SU 21 / 31	Summe Erträge / Einzahlungen operative Gebarung				0,00	0,00	70 385,21	0,00	0,00	70 385,21
SU 22 / 32	Summe Aufwendungen / Auszahlungen operative Gebarung				0,00	0,00	0,00	0,00	0,00	0,00
SA 0 / SA 1	(0) Nettoergebnis (21 - 22) / (1) Geldfluss operative Gebarung (31 – 32)				0,00	0,00	70 385,21	0,00	0,00	70 385,21
SA01	Saldo (01) Haushaltsrücklagen (230 - 240)				0,00	0,00	0,00	0,00	0,00	0,00
SA00	Saldo (00) Nettoergebnis nach Haushaltsrücklagen (Saldo 0 + Saldo 01)				0,00	0,00	70 385,21			
Investive Gebarung										
SU 33	Summe Einzahlungen investive Gebarung							0,00	0,00	0,00
SU 34	Summe Auszahlungen investive Gebarung							0,00	0,00	0,00
SA2	Saldo (2) Geldfluss aus der Investiven Gebarung (33 – 34)							0,00	0,00	0,00
SA3	Saldo (3) Nettofinanzierungssaldo (Saldo 1 + Saldo 2)							0,00	0,00	70 385,21
Finanzierungstätigkeit										
SU 35	Summe Einzahlungen aus der Finanzierungstätigkeit							0,00	0,00	0,00
SU 36	Summe Auszahlungen aus der Finanzierungstätigkeit							0,00	0,00	0,00
SA4	Saldo (4) Geldfluss aus der Finanzierungstätigkeit (35 – 36)							0,00	0,00	0,00
SA5	Saldo (5) Geldfluss aus der voranschlagswirksamen Gebarung (Saldo 3 + Saldo 4)							0,00	0,00	70 385,21
98 Haushaltsausgleich										
980	Verrechnung zwischen operativer Gebarung und Projekten									
980000	Verrechnung zwischen operativer Gebarung und Projekten									
Operative Gebarung										
2/980000+899000	Entnahmen aus Verrechnungsrücklagen zwischen operativer Gebarung und Projekten		2116			41 900,00	14 921,47			
SU 21 / 31	Summe Erträge / Einzahlungen operative Gebarung				0,00	41 900,00	14 921,47	0,00	0,00	0,00

	MVAG	VC QU	Ergebnisvoranschlag			Finanzierungsvoranschlag				
			EH	FH	VA 2026	VA 2025	RA 2024	VA 2026	VA 2025	RA 2024
1/980000-799000	Zuweisungen an Verrechnungsrücklagen zwischen operativer Gebarung und Projekten	2225			229 500,00	258 500,00	369 869,04			
SU 22 / 32	Summe Aufwendungen / Auszahlungen operative Gebarung				229 500,00	258 500,00	369 869,04	0,00	0,00	0,00
SA 0 / SA 1	(0) Nettoergebnis (21 - 22) / (1) Geldfluss operative Gebarung (31 – 32)				-229 500,00	-216 600,00	-354 947,57	0,00	0,00	0,00
SA01	Saldo (01) Haushaltsrücklagen (230 - 240)				0,00	0,00	0,00	0,00	0,00	0,00
SA00	Saldo (00) Nettoergebnis nach Haushaltsrücklagen (Saldo 0 + Saldo 01)				-229 500,00	-216 600,00	-354 947,57			
Investive Gebarung										
SU 33	Summe Einzahlungen investive Gebarung							0,00	0,00	0,00
SU 34	Summe Auszahlungen investive Gebarung							0,00	0,00	0,00
SA2	Saldo (2) Geldfluss aus der Investiven Gebarung (33 – 34)							0,00	0,00	0,00
SA3	Saldo (3) Nettofinanzierungssaldo (Saldo 1 + Saldo 2)							0,00	0,00	0,00
Finanzierungstätigkeit										
SU 35	Summe Einzahlungen aus der Finanzierungstätigkeit							0,00	0,00	0,00
SU 36	Summe Auszahlungen aus der Finanzierungstätigkeit							0,00	0,00	0,00
SA4	Saldo (4) Geldfluss aus der Finanzierungstätigkeit (35 – 36)							0,00	0,00	0,00
SA5	Saldo (5) Geldfluss aus der voranschlagswirksamen Gebarung (Saldo 3 + Saldo 4)							0,00	0,00	0,00
99	Jahresergebnis, Übergabe und Übernahme des Jahresergebnisses, Abwicklung der Vorjahre									
990	Überschüsse und Abgänge (soweit nicht zugeordnet)									
990000	Überschüsse und Abgänge (soweit nicht zugeordnet)									
Operative Gebarung										
SU 21 / 31	Summe Erträge / Einzahlungen operative Gebarung				0,00	0,00	0,00	0,00	0,00	0,00
SU 22 / 32	Summe Aufwendungen / Auszahlungen operative Gebarung				0,00	0,00	0,00	0,00	0,00	0,00
SA 0 / SA 1	(0) Nettoergebnis (21 - 22) / (1) Geldfluss operative Gebarung (31 – 32)				0,00	0,00	0,00	0,00	0,00	0,00
2/990000+895077	Entnahmen von allgemeinen Haushaltsrücklagen	2301			2 105 000,00					
1/990000-795077	Zuweisung an allgemeine Haushaltsrücklagen	2401					284 552,95			
SA01	Saldo (01) Haushaltsrücklagen (230 - 240)				2 105 000,00	0,00	-284 552,95	0,00	0,00	0,00
SA00	Saldo (00) Nettoergebnis nach Haushaltsrücklagen (Saldo 0 + Saldo 01)				2 105 000,00	0,00	-284 552,95			
Investive Gebarung										
SU 33	Summe Einzahlungen investive Gebarung							0,00	0,00	0,00
SU 34	Summe Auszahlungen investive Gebarung							0,00	0,00	0,00
SA2	Saldo (2) Geldfluss aus der Investiven Gebarung (33 – 34)							0,00	0,00	0,00
SA3	Saldo (3) Nettofinanzierungssaldo (Saldo 1 + Saldo 2)							0,00	0,00	0,00
Finanzierungstätigkeit										
SU 35	Summe Einzahlungen aus der Finanzierungstätigkeit							0,00	0,00	0,00

		MVAG VC QU			Ergebnisvoranschlag			Finanzierungsvoranschlag		
		EH	FH		VA 2026	VA 2025	RA 2024	VA 2026	VA 2025	RA 2024
SU 36	Summe Auszahlungen aus der Finanzierungstätigkeit							0,00	0,00	0,00
SA4	Saldo (4) Geldfluss aus der Finanzierungstätigkeit (35 – 36)							0,00	0,00	0,00
SA5	Saldo (5) Geldfluss aus der voranschlagswirksamen Gebarung (Saldo 3 + Saldo 4)							0,00	0,00	0,00
991	Rückersätze, nicht absetzbare Einnahmen und Ausgaben (sow)									
991000	Rückersätze									
Operative Gebarung										
2/991000+828300	Rückersätze Finanzamt	2116	3116	18	5 000,00	5 000,00		5 000,00	5 000,00	
SU 21 / 31	Summe Erträge / Einzahlungen operative Gebarung				5 000,00	5 000,00	0,00	5 000,00	5 000,00	0,00
1/991000-722000	Rückersätze von Erträgen Finanzamt	2225	3225				13 140,58			13 140,58
SU 22 / 32	Summe Aufwendungen / Auszahlungen operative Gebarung				0,00	0,00	13 140,58	0,00	0,00	13 140,58
SA 0 / SA 1	(0) Nettoergebnis (21 - 22) / (1) Geldfluss operative Gebarung (31 – 32)				5 000,00	5 000,00	-13 140,58	5 000,00	5 000,00	-13 140,58
SA01	Saldo (01) Haushaltsrücklagen (230 - 240)				0,00	0,00	0,00	0,00	0,00	0,00
SA00	Saldo (00) Nettoergebnis nach Haushaltsrücklagen (Saldo 0 + Saldo 01)				5 000,00	5 000,00	-13 140,58			
Investive Gebarung										
SU 33	Summe Einzahlungen investive Gebarung							0,00	0,00	0,00
SU 34	Summe Auszahlungen investive Gebarung							0,00	0,00	0,00
SA2	Saldo (2) Geldfluss aus der Investiven Gebarung (33 – 34)							0,00	0,00	0,00
SA3	Saldo (3) Nettofinanzierungssaldo (Saldo 1 + Saldo 2)							5 000,00	5 000,00	-13 140,58
Finanzierungstätigkeit										
SU 35	Summe Einzahlungen aus der Finanzierungstätigkeit							0,00	0,00	0,00
SU 36	Summe Auszahlungen aus der Finanzierungstätigkeit							0,00	0,00	0,00
SA4	Saldo (4) Geldfluss aus der Finanzierungstätigkeit (35 – 36)							0,00	0,00	0,00
SA5	Saldo (5) Geldfluss aus der voranschlagswirksamen Gebarung (Saldo 3 + Saldo 4)							5 000,00	5 000,00	-13 140,58

Haushaltspotential (aufbauend auf der Ergebnisrechnung)

MVAG	Mittelverwendungs- und -aufbringungsgruppen	Mittelaufbringung	Mittelverwendung	Saldo
211	Erträge aus der operativen Verwaltungstätigkeit	17 880 300,00		
212	Erträge aus Transfers	2 855 300,00		
213	Finanzerträge	42 800,00		
Summe Erträge (SU 21)		20 778 400,00		
2117	Nicht finanzierungswirksame operative Erträge (Auflösung von Rückstellungen und Aktivierte Eigenleistungen)	-198 600,00		
2127	Nicht finanzierungswirksamer Transferertrag (Auflösung von Investitionszuschüssen)	-328 900,00		
2136	Sonstige nicht finanzierungswirksame Finanzerträge (Auflösung von RS Bewertung von Beteiligungen und aktiven Finanzinstrumenten)			
Nicht finanzwirksame Erträge		-527 500,00		
Finanzwirksame Erträge		20 250 900,00		
221	Personalaufwand		3 526 600,00	
222	Sachaufwand		8 877 800,00	
223	Transferaufwand		7 767 900,00	
224	Finanzaufwand		627 700,00	
Summe Aufwendungen (SU 22)			20 800 000,00	
2214	Nicht finanzierungswirksamer Personalaufwand (Dotierung RS für Abfertigungen, Jubiläum u. nicht konsumierte Urlaube)		-12 800,00	
2226	Nicht finanzierungswirksamer Sachaufwand (inkl. Abschreibungen, Dotierung von RS Prozess, ausstehende Rechnungen)		-2 870 400,00	
2237	Nicht finanzierungswirksamer Transferaufwand (Dotierungen von RS f. Pensionen)			
2245	Nicht finanzierungswirksamer Finanzaufwand (Wertberichtigungen zu Finanzinstrumenten, Aufwendungen aus der Bewertung von Beteiligungen)			
Nicht finanzwirksame Aufwendungen			-2 883 200,00	
Finanzwirksame Aufwendungen			17 916 800,00	
Finanzwirksames Ergebnis		20 250 900,00	17 916 800,00	2 334 100,00

MVAG	Mittelverwendungs- und -aufbringungsgruppen	Mittelaufbringung	Mittelverwendung	Saldo
332	Einzahlungen aus der Rückzahlung von Darlehen sowie gewährten Vorschüssen (ohne 332x mit Projektcode - Anzahlungen)	113 900,00		
1141	Vorräte (- Veränderung)			
1142	Gegebene Anzahlungen auf Vorräte (- Veränderung)			
1540	Passive Rechnungsabgrenzung			
	Einzahlungen der Kontengruppe 000-089, die keinem Projekt mit Projektcode 1 zugeordnet sind			
	Einzahlungen der Kontengruppe 30, die keinem Projekt mit Projektcode 1 zugeordnet sind	742 300,00		
	- Erträge der Kontogruppe 80 mit Projektcode 1			
2301	Entnahmen von Rücklagen endfälliger Darlehen (Kontengruppe 893)			
Jährliche wiederkehrende Einzahlungen		856 200,00		
36	Auszahlungen aus der Finanzierungstätigkeit (ohne Projektcode 1)		1 199 500,00	
2401	Zuweisung an Rücklagen endfälliger Darlehen (Kontengruppe 793)			
342	Auszahlungen aus der Gewährung von Darlehen sowie gewährten Vorschüssen (ohne 342x mit Projektcode - Anzahlungen)			
1141	Vorräte (+ Veränderung)			
1142	Gegebene Anzahlungen auf Vorräte (+ Veränderung)			
1170	Aktive Rechnungsabgrenzung			
	Auszahlungen (Investitionen) der Kontengruppe 000-083, die keinem Projekt mit Projektcode 1 zugeordnet sind		293 100,00	
Jährliche wiederkehrende Auszahlungen			1 492 600,00	
	Kontengruppe 871, KT der Ergebnisrechnung, mit Projektcode (BZ)	-930 500,00		
Summe Kapitaltransfers der Ergebnisrechnung		-930 500,00		
H1 Jährliches Haushaltspotential (Eigenmittel)		20 176 600,00	19 409 400,00	767 200,00
H4VJ Haushaltspotential Vorjahr (Endbestand HP-RL Vorjahr, Konto 935077 = AB)				3 398 000,00
H2 verfügbares Haushaltspotential (Eigenmittel)				4 165 200,00

MVAG	Mittelverwendungs- und -aufbringungsgruppen	Mittelaufbringung	Mittelverwendung	Saldo
Information 1 - Berechnung der tatsächlichen Liquidität				
im verfügbaren Haushaltspotential enthaltene Bedarfszuweisungen zur Liquiditätssteigerung aus Kontogruppe 871, KT der Ergebnisrechnung ohne Projektcode				
tatsächlicher Liquiditätsbedarf ohne Rücklagenauflösung (Abgang)		4 165 200,00		
2401	Zuweisungen an Haushaltsrücklagen (Kontengruppe 794)		631 700,00	
2401	Zuweisungen an Haushaltsrücklagen (Kontengruppe 795)		2 155 700,00	
Jährliche Aufwände für Rücklagen			2 787 400,00	
2301	Entnahmen von Haushaltsrücklagen (Kontengruppe 894)	144 700,00		
2301	Entnahmen von Haushaltsrücklagen (Kontengruppe 895)			
Jährliche RL-Erträge f. Investitionen (finanzw.)		144 700,00		
H3 verfügbares Haushaltspotential (Eigenmittel) nach finanzwirksamen Rücklagen		4 309 900,00	2 787 400,00	1 522 500,00
	- Zuweisungen und Umbuchungen an investive Vorhaben		229 500,00	-229 500,00
	+ Rückführungen und Umbuchungen von investiven Vorhaben			0,00
H4 kumuliertes Haushaltspotential (Eigenmittel) Endbestand		4 309 900,00	3 016 900,00	1 293 000,00

Nachweis der Investitionstätigkeit

Vorhaben	Vorhabensbezeichnung	RA Vorjahre	VA 2025	VA 2026	Plan 2027	Plan 2028	Plan 2029	Plan 2030	Plan Gesamt (gerundet)
Konto	Bezeichnung								
1000001	1. Vh. Kanalbau (2020 bis 9999)								
	Auszahlungen - Investitionen - Mittelverwendung	1 885 686,79	100 000,00	100 000,00	100 000,00	100 000,00	100 000,00	500 000,00	2 885 700,00
	Anschaffungs- oder Herstellungskosten	1 885 686,79	100 000,00	100 000,00	100 000,00	100 000,00	100 000,00	500 000,00	2 885 700,00
	5/851000-004000 Hausanschlüsse	33 856,39							33 900,00
	5/851000-004010 Div. Kollaudierungen	374,85							400,00
	5/851000-004020 Anschlüsse neue Bauplätze Bahnhofstraße	18 449,15							18 400,00
	5/851000-004100 Baukosten	1 640 506,40	100 000,00	100 000,00	100 000,00	100 000,00	100 000,00	500 000,00	2 640 500,00
	5/851000-794001 Zuweisung an zweckgebundene Haushaltsrücklagen	192 500,00							192 500,00
	Einzahlungen - Finanzierung - Mittelaufbringung	1 885 686,79	100 000,00	100 000,00	100 000,00	100 000,00	100 000,00	500 000,00	2 885 700,00
	Mittel aus Geldfluss aus der operativen Gebarung	329 537,62	0,00	0,00	0,00	0,00	0,00	0,00	329 500,00
	6/851000+829910 Zuführung für Vorhaben	7 037,62							7 000,00
	6/851000+829960 Sonstige Erträge	322 500,00							322 500,00
	Bedarfszuweisungen/KTZ	0,00	0,00	0,00	0,00	0,00	0,00	0,00	0,00
	Haushaltsrücklagen/Zahlungsmittelreserven	891 680,49	100 000,00	100 000,00	100 000,00	100 000,00	100 000,00	500 000,00	1 891 700,00
	6/851000+894001 Entnahmen von zweckgebundenen Haushaltsrücklagen	891 680,49	100 000,00	100 000,00	100 000,00	100 000,00	100 000,00	500 000,00	1 891 700,00
	Sonstige Kapitaltransfers und Subventionen	664 468,68	0,00	0,00	0,00	0,00	0,00	0,00	664 500,00
	6/851000+300000 Kapitaltransfers von Bund, Bundesfonds und Bundeskammern (KIG 2020/KIG 2023)	565 100,00							565 100,00
	6/851000+307002 Kanaleinmündungsabgabe f. VH	99 368,68							99 400,00
	Darlehen/Innere Darlehen	0,00	0,00	0,00	0,00	0,00	0,00	0,00	0,00
	Finanzierungsleasing	0,00	0,00	0,00	0,00	0,00	0,00	0,00	0,00
	Veräußerung langfristiges Vermögen und Sonstiges	0,00	0,00	0,00	0,00	0,00	0,00	0,00	0,00
Finanzierungsergebnis 1000001		0,00	0,00	0,00	0,00	0,00	0,00	0,00	0,00
	<i>inklusive Vorjahre (gerundet)</i>		0,00	0,00	0,00	0,00	0,00	0,00	

Vorhaben	Vorhabensbezeichnung	RA Vorjahre	VA 2025	VA 2026	Plan 2027	Plan 2028	Plan 2029	Plan 2030	Plan Gesamt (gerundet)
Konto	Bezeichnung								
1000006	6. Vh. Straßenbau und Brückenbau (2020 bis 9999)								
	Auszahlungen - Investitionen - Mittelverwendung	2 062 757,34	224 000,00	909 600,00	100 000,00	1 055 600,00	942 400,00	400 000,00	5 694 400,00
	Anschaffungs- oder Herstellungskosten	2 062 757,34	224 000,00	909 600,00	100 000,00	1 055 600,00	942 400,00	400 000,00	5 694 400,00
5/612000-002102	Straßenbau	67 512,76	200 000,00		100 000,00	1 055 600,00	942 400,00	400 000,00	2 765 500,00
5/612000-002104	Gerichtsgasse	33 568,79							33 600,00
5/612000-002105	Graf Wurmbrand-Gasse	42 511,57							42 500,00
5/612000-002106	Angelius Rumpler-Gasse	68 882,09							68 900,00
5/612000-002107	Dammgasse	15 009,39							15 000,00
5/612000-002108	Ekbertgasse	35 509,23							35 500,00
5/612000-002109	Englhartstraße	40 379,81							40 400,00
5/612000-002110	Hainischstraße	111 497,24							111 500,00
5/612000-002111	Huebnergasse	54 183,03							54 200,00
5/612000-002112	Kurze Gasse	28 233,29							28 200,00
5/612000-002114	Mozartgasse	23 985,63							24 000,00
5/612000-002115	Wehrgasse	19 931,79							19 900,00
5/612000-002116	Julius Veitschegger-Gasse	23 670,93							23 700,00
5/612000-002117	Langpartnergasse	21 698,28							21 700,00
5/612000-002118	Bürgerwiesenstraße	320 153,40							320 200,00
5/612000-002119	Weißbach Aufschließungsstraße	22 075,62							22 100,00
5/612000-002120	Korngasse	84 076,35	4 500,00						88 600,00
5/612000-002121	Instandsetzung Fahrbahn Hauptstraße/Sparkassenplatz	411 362,74							411 400,00
5/612000-002122	Prägasse	301 071,58							301 100,00
5/612000-002123	Graf Walsegg-Gasse	47 816,34	3 000,00						50 800,00
5/612000-002124	Emanuel Schreiber-Gasse	118 197,56	6 300,00						124 500,00
5/612000-002125	Dr. Martin Luther-Straße	118 313,55	7 500,00						125 800,00
5/612000-002126	Ing. Robert Dunz-Straße	53 116,37	2 700,00						55 800,00
5/612000-002127	B27 Querungshilfe Johannesfelsen					95 000,00			95 000,00
5/612000-002128	Kreuzacker					814 600,00			814 600,00

Voranschlag 2026

Stadtgemeinde Gloggnitz

Nachweis der Investitionen mit Erläuterungen (nur VC 1)

Vorhaben	Vorhabensbezeichnung	RA Vorjahre	VA 2025	VA 2026	Plan 2027	Plan 2028	Plan 2029	Plan 2030	Plan Gesamt (gerundet)
Einzahlungen - Finanzierung - Mittelaufbringung		1 962 757,34	324 000,00	909 600,00	100 000,00	1 055 600,00	942 400,00	400 000,00	5 694 400,00
Mittel aus Geldfluss aus der operativen Gebarung		606 257,34	174 000,00	0,00	50 000,00	0,00	0,00	0,00	830 300,00
6/612000+829910	Zuführung für Vorhaben	440 169,83							440 200,00
6/612000+829911	Zuführung vom 87. VH FF Aue Heizungstausch	4 000,00							4 000,00
6/612000+829960	Sonstige Erträge	16 400,00							16 400,00
6/612000+899000	Entnahmen aus Verrechnungsrücklagen zwischen operativer Gebarung und Projekten	145 687,51	174 000,00		50 000,00				369 700,00
Bedarfszuweisungen/KTZ		860 000,00	150 000,00	150 000,00	50 000,00	150 000,00	150 000,00	150 000,00	1 660 000,00
6/612000+871000	Kapitaltransfers aus Gemeinde- Bedarfszuweisungsmittel	860 000,00	150 000,00	150 000,00	50 000,00	150 000,00	150 000,00	150 000,00	1 660 000,00
Haushaltsrücklagen/Zahlungsmittelreserven		218 000,00	0,00	0,00	0,00	0,00	0,00	0,00	218 000,00
6/612000+895001	Entnahmen von allgemeinen Haushaltsrücklagen	218 000,00							218 000,00
Sonstige Kapitaltransfers und Subventionen		278 500,00	0,00	0,00	0,00	0,00	0,00	0,00	278 500,00
6/612000+300000	Kapitaltransfers von Bund, Bundesfonds und Bundeskammern (KIG 2020)	278 500,00							278 500,00
Darlehen/Innere Darlehen		0,00	0,00	759 600,00	0,00	905 600,00	792 400,00	250 000,00	2 707 600,00
7017/20	6. VH Straßenbau 2026			759 600,00		905 600,00	792 400,00	250 000,00	2 707 600,00
Finanzierungsleasing		0,00	0,00	0,00	0,00	0,00	0,00	0,00	0,00
Veräußerung langfristiges Vermögen und Sonstiges		0,00	0,00	0,00	0,00	0,00	0,00	0,00	0,00
Finanzierungsergebnis 1000006		-100 000,00	100 000,00	0,00	0,00	0,00	0,00	0,00	0,00
	<i>inklusive Vorjahre (gerundet)</i>		0,00	0,00	0,00	0,00	0,00	0,00	

Voranschlag 2026

Stadtgemeinde Gloggnitz

Nachweis der Investitionen mit Erläuterungen (nur VC 1)

Vorhaben	Vorhabensbezeichnung	RA Vorjahre	VA 2025	VA 2026	Plan 2027	Plan 2028	Plan 2029	Plan 2030	Plan Gesamt (gerundet)
Konto	Bezeichnung								
1000009	9. Vh. WVA - Erweiterung (2020 bis 9999)								
	Auszahlungen - Investitionen - Mittelverwendung	1 330 619,01	710 000,00	100 000,00	100 000,00	100 000,00	100 000,00	500 000,00	2 940 600,00
	Anschaffungs- oder Herstellungskosten	1 330 619,01	710 000,00	100 000,00	100 000,00	100 000,00	100 000,00	500 000,00	2 940 600,00
5/850000-004000	Hausanschlüsse	34 014,39	30 000,00						64 000,00
5/850000-004020	Wasserleitung Forstgartenstraße - Wr. Straße	70 582,54							70 600,00
5/850000-004030	Wasserleitung Aue Klammerweg	55 654,94							55 700,00
5/850000-004050	Anschlüsse Bauplätze Bahnhofstraße	15 162,18							15 200,00
5/850000-004060	Wasser- und Abwasserbauten und -anlagen			100 000,00	100 000,00	100 000,00	100 000,00	500 000,00	900 000,00
5/850000-004100	Baukosten WVA BA 21 Bürgerwiese	191 869,88							191 900,00
5/850000-004200	WVA BA 22 Eichberg, Rosengasse, Semmeringstraße, Kreuzacker, Siedlaustraße	963 335,08	680 000,00						1 643 300,00
	Einzahlungen - Finanzierung - Mittelaufbringung	1 330 619,01	710 000,00	100 000,00	100 000,00	100 000,00	100 000,00	500 000,00	2 940 600,00
	Mittel aus Geldfluss aus der operativen Gebarung	351 598,77	0,00	0,00	0,00	0,00	0,00	0,00	351 600,00
6/850000+829910	Zuführung für Vorhaben	7 228,52							7 200,00
6/850000+829960	Sonstige Erträge	344 370,25							344 400,00
	Bedarfszuweisungen/KTZ	1 022,00	0,00	0,00	0,00	0,00	0,00	0,00	1 000,00
6/850000+301000	Kapitaltransfers von Ländern, Landesfonds und Landeskammern	1 022,00							1 000,00
	Haushaltsrücklagen/Zahlungsmittelreserven	897 387,95	709 000,00	100 000,00	100 000,00	100 000,00	100 000,00	500 000,00	2 506 400,00
6/850000+894001	Entnahmen von zweckgebundenen Haushaltsrücklagen			100 000,00	100 000,00	100 000,00	100 000,00	100 000,00	500 000,00
6/850000+895001	Entnahmen von allgemeinen Haushaltsrücklagen	897 387,95	709 000,00					400 000,00	2 006 400,00
	Sonstige Kapitaltransfers und Subventionen	80 610,29	1 000,00	0,00	0,00	0,00	0,00	0,00	81 600,00
6/850000+300000	Kapitaltransfers von Bund, Bundesfonds und Bundeskammern (KIG 2023)	38 388,00							38 400,00
6/850000+307001	Wasseranschlussabgabe f. VH	42 222,29	1 000,00						43 200,00
	Darlehen/Innere Darlehen	0,00	0,00	0,00	0,00	0,00	0,00	0,00	0,00
	Finanzierungsleasing	0,00	0,00	0,00	0,00	0,00	0,00	0,00	0,00
	Veräußerung langfristiges Vermögen und Sonstiges	0,00	0,00	0,00	0,00	0,00	0,00	0,00	0,00
Finanzierungsergebnis 1000009		0,00	0,00	0,00	0,00	0,00	0,00	0,00	0,00
	<i>inklusive Vorjahre (gerundet)</i>		0,00	0,00	0,00	0,00	0,00	0,00	0,00

Vorhaben	Vorhabensbezeichnung	RA Vorjahre	VA 2025	VA 2026	Plan 2027	Plan 2028	Plan 2029	Plan 2030	Plan Gesamt (gerundet)
Konto	Bezeichnung								
1000023	23. Vh. Sanierung Güterweg (2020 bis 9999)								
	Auszahlungen - Investitionen - Mittelverwendung	123 325,43	30 000,00	30 000,00	30 000,00	30 000,00	30 000,00	30 000,00	303 300,00
	Anschaffungs- oder Herstellungskosten	123 325,43	30 000,00	30 000,00	30 000,00	30 000,00	30 000,00	30 000,00	303 300,00
5/710100-002312	Baukosten	123 325,43	30 000,00	30 000,00	30 000,00	30 000,00	30 000,00	30 000,00	303 300,00
	Einzahlungen - Finanzierung - Mittelaufbringung	123 325,43	30 000,00	30 000,00	30 000,00	30 000,00	30 000,00	30 000,00	303 300,00
	Mittel aus Geldfluss aus der operativen Gebarung	82 620,43	19 500,00	19 500,00	19 500,00	0,00	0,00	0,00	141 100,00
6/710100+829910	Zuführung für Vorhaben	59 995,63							60 000,00
6/710100+899000	Entnahmen aus Verrechnungsrücklagen zwischen operativer Gebarung und Projekten	22 624,80	19 500,00	19 500,00	19 500,00				81 100,00
	Bedarfszuweisungen/KTZ	40 705,00	10 500,00	10 500,00	10 500,00	10 500,00	10 500,00	10 500,00	103 700,00
6/710100+301001	Kapitaltransfers von Ländern, Landesfonds und Landeskammern	20 352,50	5 300,00	5 300,00	5 300,00	5 300,00	5 300,00	5 300,00	52 200,00
6/710100+871000	Kapitaltransfers aus Gemeinde-Bedarfszuweisungsmittel	20 352,50	5 200,00	5 200,00	5 200,00	5 200,00	5 200,00	5 200,00	51 600,00
	Haushaltsrücklagen/Zahlungsmittelreserven	0,00	0,00	0,00	0,00	19 500,00	19 500,00	19 500,00	58 500,00
6/710100+895001	Entnahmen von allgemeinen Haushaltsrücklagen					19 500,00	19 500,00	19 500,00	58 500,00
	Sonstige Kapitaltransfers und Subventionen	0,00	0,00	0,00	0,00	0,00	0,00	0,00	0,00
	Darlehen/Innere Darlehen	0,00	0,00	0,00	0,00	0,00	0,00	0,00	0,00
	Finanzierungsleasing	0,00	0,00	0,00	0,00	0,00	0,00	0,00	0,00
	Veräußerung langfristiges Vermögen und Sonstiges	0,00	0,00	0,00	0,00	0,00	0,00	0,00	0,00
Finanzierungsergebnis 1000023		0,00	0,00	0,00	0,00	0,00	0,00	0,00	0,00
	<i>inklusive Vorjahre (gerundet)</i>		0,00	0,00	0,00	0,00	0,00	0,00	

Vorhaben	Vorhabensbezeichnung	RA Vorjahre	VA 2025	VA 2026	Plan 2027	Plan 2028	Plan 2029	Plan 2030	Plan Gesamt (gerundet)
Konto	Bezeichnung								
1000051	51. Vh. Straßenbeleuchtung (2020 bis 9999)								
	Auszahlungen - Investitionen - Mittelverwendung	161 433,08	0,00	25 000,00	85 000,00	0,00	0,00	15 000,00	286 400,00
	Anschaffungs- oder Herstellungskosten	161 433,08	40 000,00	25 000,00	85 000,00	0,00	0,00	15 000,00	326 400,00
	5/520000-050000 Straßenbeleuchtung alt	27 116,08							27 100,00
	5/816100-005000 Straßenbeleuchtung - Neuausbau	134 317,00	40 000,00	25 000,00	85 000,00			15 000,00	299 300,00
	Korrektur Auszahlungen VA 2025	0,00	-40 000,00	0,00	0,00	0,00	0,00	0,00	-40 000,00
	Einzahlungen - Finanzierung - Mittelaufbringung	161 433,08	0,00	25 000,00	85 000,00	0,00	0,00	15 000,00	286 400,00
	Mittel aus Geldfluss aus der operativen Gebarung	84 739,08	40 000,00	25 000,00	85 000,00	0,00	0,00	0,00	234 700,00
	6/520000+829910 Zuführung für Vorhaben	27 116,08							27 100,00
	6/816100+829910 Zuführung für Vorhaben	4 633,20							4 600,00
	6/816100+829911 Sonstige Erträge (Eigenleistung)	27 923,26							27 900,00
	6/816100+899000 Entnahmen aus Verrechnungsrücklagen zwischen operativer Gebarung und Projekten	25 066,54	40 000,00	25 000,00	85 000,00				175 100,00
	Bedarfszuweisungen/KTZ	28 324,00	0,00	0,00	0,00	0,00	0,00	0,00	28 300,00
	6/816100+301000 Förderung Ökomanagement NÖ	3 888,00							3 900,00
	6/816100+871000 Kapitaltransfers aus Gemeinde-Bedarfszuweisungsmittel f. energiesp. Maßnahmen	24 436,00							24 400,00
	Haushaltsrücklagen/Zahlungsmittelreserven	0,00	0,00	0,00	0,00	0,00	0,00	15 000,00	15 000,00
	6/816100+895001 Entnahmen von allgemeinen Haushaltsrücklagen							15 000,00	15 000,00
	Sonstige Kapitaltransfers und Subventionen	48 370,00	0,00	0,00	0,00	0,00	0,00	0,00	48 400,00
	6/816100+300000 Kapitaltransfers von Bund, Bundesfonds und Bundeskammern (KIG 2023)	37 300,00							37 300,00
	6/816100+300100 Kapitaltransfers von Bund, Bundesfonds und Bundeskammern KPC	11 070,00							11 100,00
	Darlehen/Innere Darlehen	0,00	0,00	0,00	0,00	0,00	0,00	0,00	0,00
	Finanzierungsleasing	0,00	0,00	0,00	0,00	0,00	0,00	0,00	0,00
	Veräußerung langfristiges Vermögen und Sonstiges	0,00	0,00	0,00	0,00	0,00	0,00	0,00	0,00
	Korrektur Einzahlungen VA 2025	0,00	-40 000,00	0,00	0,00	0,00	0,00	0,00	-40 000,00
Finanzierungsergebnis 1000051		0,00	0,00	0,00	0,00	0,00	0,00	0,00	0,00
	<i>inklusive Vorjahre (gerundet)</i>		0,00	0,00	0,00	0,00	0,00	0,00	

Vorhaben	Vorhabensbezeichnung	RA Vorjahre	VA 2025	VA 2026	Plan 2027	Plan 2028	Plan 2029	Plan 2030	Plan Gesamt (gerundet)
Konto	Bezeichnung								
1000066	66. Vh. Hochwasserschutzmaßnahmen (2011 bis 2026)								
Erläuterungen zum Vorhaben:									
Lückenschluss Zeile									
Gesamt: € 270.000,--									
Interessentenbeitrag Gloggnitz: € 90.000,--									
Auszahlungen - Investitionen - Mittelverwendung		41 403,19	0,00	90 000,00	0,00	0,00	0,00	0,00	131 400,00
Anschaffungs- oder Herstellungskosten		41 403,19	0,00	90 000,00	0,00	0,00	0,00	0,00	131 400,00
5/639000-006000	Sonstige Grundstückseinrichtungen- Hochwasserschutzmaßnahmen	29 408,00							29 400,00
5/639000-280000	Geleistete Anzahlungen für Anlagen	11 995,19		90 000,00					102 000,00
Einzahlungen - Finanzierung - Mittelaufbringung		41 403,19	0,00	90 000,00	0,00	0,00	0,00	0,00	131 400,00
Mittel aus Geldfluss aus der operativen Gebarung		41 403,19	0,00	90 000,00	0,00	0,00	0,00	0,00	131 400,00
5/639000-729910	Zuführung von VH	-2 004,81							-2 000,00
6/639000+829910	Zuführung für Vorhaben	29 408,00							29 400,00
6/639000+829960	Sonstige Erträge	14 000,00							14 000,00
6/639000+899000	Entnahmen aus Verrechnungsrücklagen zwischen operativer Gebarung und Projekten			90 000,00					90 000,00
Bedarfszuweisungen/KTZ		0,00	0,00	0,00	0,00	0,00	0,00	0,00	0,00
Haushaltsrücklagen/Zahlungsmittelreserven		0,00	0,00	0,00	0,00	0,00	0,00	0,00	0,00
Sonstige Kapitaltransfers und Subventionen		0,00	0,00	0,00	0,00	0,00	0,00	0,00	0,00
Darlehen/Innere Darlehen		0,00	0,00	0,00	0,00	0,00	0,00	0,00	0,00
Finanzierungsleasing		0,00	0,00	0,00	0,00	0,00	0,00	0,00	0,00
Veräußerung langfristiges Vermögen und Sonstiges		0,00	0,00	0,00	0,00	0,00	0,00	0,00	0,00
Finanzierungsergebnis 1000066		0,00	0,00	0,00	0,00	0,00	0,00	0,00	0,00
	<i>inklusive Vorjahre (gerundet)</i>		0,00	0,00	0,00	0,00	0,00	0,00	

Vorhaben	Vorhabensbezeichnung	RA Vorjahre	VA 2025	VA 2026	Plan 2027	Plan 2028	Plan 2029	Plan 2030	Plan Gesamt (gerundet)
Konto	Bezeichnung								
1000074	74. VH FF-Stuppach (2025 bis 2026)								
	Geplante Gesamtkosten:		400 000,00						
	Auszahlungen - Investitionen - Mittelverwendung	0,00	0,00	401 100,00	0,00	0,00	0,00	0,00	401 100,00
	Anschaffungs- oder Herstellungskosten	0,00	401 100,00	401 100,00	0,00	0,00	0,00	0,00	802 200,00
	5/163009-010000 Gebäude und Bauten		401 100,00	401 100,00					802 200,00
	Korrektur Auszahlungen VA 2025	0,00	-401 100,00	0,00	0,00	0,00	0,00	0,00	-401 100,00
	Einzahlungen - Finanzierung - Mittelaufbringung	0,00	0,00	401 100,00	0,00	0,00	0,00	0,00	401 100,00
	Mittel aus Geldfluss aus der operativen Gebarung	0,00	0,00	0,00	0,00	0,00	0,00	0,00	0,00
	Bedarfszuweisungen/KTZ	0,00	0,00	133 700,00	0,00	0,00	0,00	0,00	133 700,00
	6/163009+871000 Kapitaltransfers aus Gemeinde- Bedarfszuweisungsmitteln			133 700,00					133 700,00
	Haushaltsrücklagen/Zahlungsmittelreserven	0,00	200 600,00	133 700,00	0,00	0,00	0,00	0,00	334 300,00
	6/163009+895001 Entnahmen von allgemeinen Haushaltsrücklagen		200 600,00	133 700,00					334 300,00
	Sonstige Kapitaltransfers und Subventionen	0,00	200 500,00	133 700,00	0,00	0,00	0,00	0,00	334 200,00
	6/163009+303000 Kapitaltransfers FF-Stuppach		200 500,00	133 700,00					334 200,00
	Darlehen/Innere Darlehen	0,00	0,00	0,00	0,00	0,00	0,00	0,00	0,00
	Finanzierungsleasing	0,00	0,00	0,00	0,00	0,00	0,00	0,00	0,00
	Veräußerung langfristiges Vermögen und Sonstiges	0,00	0,00	0,00	0,00	0,00	0,00	0,00	0,00
	Korrektur Einzahlungen VA 2025	0,00	-401 100,00	0,00	0,00	0,00	0,00	0,00	-401 100,00
Finanzierungsergebnis 1000074		0,00	0,00	0,00	0,00	0,00	0,00	0,00	0,00
	<i>inklusive Vorjahre (gerundet)</i>		0,00	0,00	0,00	0,00	0,00	0,00	

Vorhaben	Vorhabensbezeichnung	RA Vorjahre	VA 2025	VA 2026	Plan 2027	Plan 2028	Plan 2029	Plan 2030	Plan Gesamt (gerundet)
Konto	Bezeichnung								
1000075	75. Vh. Umbau Rüsthaus FF-Gloggnitz (2020 bis 2027)								
Erläuterungen zum Vorhaben:									
Beginn 2025/2026									
Auszahlungen - Investitionen - Mittelverwendung		452 888,43	35 000,00	2 948 300,00	1 051 700,00	0,00	0,00	0,00	4 487 900,00
Anschaffungs- oder Herstellungskosten		452 888,43	1 635 000,00	2 948 300,00	1 051 700,00	0,00	0,00	0,00	6 087 900,00
5/163010-010000	Gebäude und Bauten	55 288,43	1 600 000,00	2 948 300,00	441 700,00				5 045 300,00
5/163010-010100	Gebäude und Bauten- Eigenleistungen plus Anteil Feuerwehr		35 000,00		410 000,00				445 000,00
5/163010-042000	Einrichtung				200 000,00				200 000,00
5/163010-794001	Zuweisung an zweckgebundene Haushaltsrücklagen	56 000,00							56 000,00
5/163010-795001	Zuweisung an allgemeine Haushaltsrücklagen	341 600,00							341 600,00
Korrektur Auszahlungen VA 2025		0,00	-1 600 000,00	0,00	0,00	0,00	0,00	0,00	-1 600 000,00
Einzahlungen - Finanzierung - Mittelaufbringung		452 888,43	35 000,00	2 948 300,00	1 051 700,00	0,00	0,00	0,00	4 487 900,00
Mittel aus Geldfluss aus der operativen Gebarung		443 926,39	0,00	0,00	0,00	0,00	0,00	0,00	443 900,00
6/163010+829910	Zuführung für Vorhaben	33 026,39							33 000,00
6/163010+829912	Zuführung vom VH USTRückverg. FF-Fahrzeuge FF Gloggnitz Stadt	6 000,00							6 000,00
6/163010+829960	Sonstige Erträge	404 900,00							404 900,00
Bedarfszuweisungen/KTZ		0,00	545 000,00	691 600,00	641 700,00	0,00	0,00	0,00	1 878 300,00
6/163010+301200	Förderungen Land NÖ		345 000,00	50 000,00					395 000,00
6/163010+871000	Kapitaltransfers aus Gemeinde- Bedarfszuweisungsmittel		200 000,00	641 600,00	641 700,00				1 483 300,00
Haushaltsrücklagen/Zahlungsmittelreserven		8 962,04	0,00	2 256 700,00	0,00	0,00	0,00	0,00	2 265 700,00
6/163010+895001	Entnahmen von allgemeinen Haushaltsrücklagen	8 962,04		2 256 700,00					2 265 700,00
Sonstige Kapitaltransfers und Subventionen		0,00	35 000,00	0,00	410 000,00	0,00	0,00	0,00	445 000,00
6/163010+303000	Eigenleistungen FF Gloggnitz		35 000,00		40 000,00				75 000,00
6/163010+303001	Beitrag FF Gloggnitz				370 000,00				370 000,00
Darlehen/Innere Darlehen		0,00	1 055 000,00	0,00	0,00	0,00	0,00	0,00	1 055 000,00
7017/16	75. Vh Umbau Rüsthaus FF Gloggnitz-Stadt		1 055 000,00						1 055 000,00
Finanzierungsleasing		0,00	0,00	0,00	0,00	0,00	0,00	0,00	0,00
Veräußerung langfristiges Vermögen und Sonstiges		0,00	0,00	0,00	0,00	0,00	0,00	0,00	0,00

Voranschlag 2026

Stadtgemeinde Gloggnitz

Nachweis der Investitionen mit Erläuterungen (nur VC 1)

Vorhaben	Vorhabensbezeichnung	RA Vorjahre	VA 2025	VA 2026	Plan 2027	Plan 2028	Plan 2029	Plan 2030	Plan Gesamt (gerundet)
Konto	Bezeichnung								
	Korrektur Einzahlungen VA 2025	0,00	-1 600 000,00	0,00	0,00	0,00	0,00	0,00	-1 600 000,00
Finanzierungsergebnis 1000075		0,00	0,00	0,00	0,00	0,00	0,00	0,00	0,00
	<i>inklusive Vorjahre (gerundet)</i>		0,00	0,00	0,00	0,00	0,00	0,00	

Vorhaben	Vorhabensbezeichnung	RA Vorjahre	VA 2025	VA 2026	Plan 2027	Plan 2028	Plan 2029	Plan 2030	Plan Gesamt (gerundet)
Konto	Bezeichnung								
1000077	77. Vh. Ausbau - Weinweg (2026 bis 2028)								
	Geplante Gesamtkosten:		850 000,00						
	Auszahlungen - Investitionen - Mittelverwendung	0,00	0,00	300 000,00	300 000,00	250 000,00	0,00	0,00	850 000,00
	Anschaffungs- oder Herstellungskosten	0,00	0,00	300 000,00	300 000,00	250 000,00	0,00	0,00	850 000,00
	5/612100-002000 Straßenbauten			300 000,00	191 300,00	212 900,00			704 200,00
	5/612100-002742 Straßenbauten (KIP)				108 700,00	37 100,00			145 800,00
	Einzahlungen - Finanzierung - Mittelaufbringung	0,00	0,00	300 000,00	300 000,00	250 000,00	0,00	0,00	850 000,00
	Mittel aus Geldfluss aus der operativen Gebarung	0,00	0,00	0,00	0,00	0,00	0,00	0,00	0,00
	Bedarfszuweisungen/KTZ	0,00	0,00	0,00	0,00	0,00	0,00	0,00	0,00
	Haushaltsrücklagen/Zahlungsmittelreserven	0,00	0,00	0,00	0,00	0,00	0,00	0,00	0,00
	Sonstige Kapitaltransfers und Subventionen	0,00	0,00	0,00	108 700,00	37 100,00	0,00	0,00	145 800,00
	6/612100+300742 Kapitaltransfers von Bund, Bundesfonds und Bundeskammern (KIP 2025)				108 700,00	37 100,00			145 800,00
	Darlehen/Innere Darlehen	0,00	0,00	300 000,00	191 300,00	212 900,00	0,00	0,00	704 200,00
	7017/19 VH Weinweg			300 000,00	191 300,00	212 900,00			704 200,00
	Finanzierungsleasing	0,00	0,00	0,00	0,00	0,00	0,00	0,00	0,00
	Veräußerung langfristiges Vermögen und Sonstiges	0,00	0,00	0,00	0,00	0,00	0,00	0,00	0,00
Finanzierungsergebnis 1000077		0,00	0,00	0,00	0,00	0,00	0,00	0,00	0,00
	<i>inklusive Vorjahre (gerundet)</i>		0,00	0,00	0,00	0,00	0,00	0,00	

Voranschlag 2026

Stadtgemeinde Gloggnitz

Nachweis der Investitionen mit Erläuterungen (nur VC 1)

Vorhaben	Vorhabensbezeichnung	RA Vorjahre	VA 2025	VA 2026	Plan 2027	Plan 2028	Plan 2029	Plan 2030	Plan Gesamt (gerundet)
Konto	Bezeichnung								
1000098	98. VH Ankauf VRF FF Gloggnitz-Stadt (2022 bis 2027)								
Erläuterungen zum Vorhaben:									
Bezahlung verschoben auf 2027									
Auszahlungen - Investitionen - Mittelverwendung		0,00	0,00	0,00	339 700,00	0,00	0,00	0,00	339 700,00
Anschaffungs- oder Herstellungskosten		0,00	187 500,00	0,00	339 700,00	0,00	0,00	0,00	527 200,00
5/163016-040000	Fahrzeuge		187 500,00		339 700,00				527 200,00
Korrektur Auszahlungen VA 2025		0,00	-187 500,00	0,00	0,00	0,00	0,00	0,00	-187 500,00
Einzahlungen - Finanzierung - Mittelaufbringung		0,00	0,00	0,00	339 700,00	0,00	0,00	0,00	339 700,00
Mittel aus Geldfluss aus der operativen Gebarung		0,00	0,00	0,00	0,00	0,00	0,00	0,00	0,00
Bedarfszuweisungen/KTZ		0,00	45 000,00	0,00	45 000,00	0,00	0,00	0,00	90 000,00
6/163016+301000	Förderung Landesfeuerwehrverband		45 000,00		45 000,00				90 000,00
Haushaltsrücklagen/Zahlungsmittelreserven		0,00	55 600,00	0,00	166 500,00	0,00	0,00	0,00	222 100,00
6/163016+894001	Entnahmen von zweckgebundenen Haushaltsrücklagen		55 600,00		166 500,00				222 100,00
Sonstige Kapitaltransfers und Subventionen		0,00	86 900,00	0,00	128 200,00	0,00	0,00	0,00	215 100,00
6/163016+300000	USt-Rückvergütung		31 300,00		31 200,00				62 500,00
6/163016+303000	Kapitaltransfers FF Gloggnitz		55 600,00		70 000,00				125 600,00
6/163016+305000	ASFINAG				27 000,00				27 000,00
Darlehen/Innere Darlehen		0,00	0,00	0,00	0,00	0,00	0,00	0,00	0,00
Finanzierungsleasing		0,00	0,00	0,00	0,00	0,00	0,00	0,00	0,00
Veräußerung langfristiges Vermögen und Sonstiges		0,00	0,00	0,00	0,00	0,00	0,00	0,00	0,00
Korrektur Einzahlungen VA 2025		0,00	-187 500,00	0,00	0,00	0,00	0,00	0,00	-187 500,00
Finanzierungsergebnis 1000098		0,00	0,00	0,00	0,00	0,00	0,00	0,00	0,00
	<i>inklusive Vorjahre (gerundet)</i>		0,00	0,00	0,00	0,00	0,00	0,00	

Vorhaben	Vorhabensbezeichnung	RA Vorjahre	VA 2025	VA 2026	Plan 2027	Plan 2028	Plan 2029	Plan 2030	Plan Gesamt (gerundet)
Konto	Bezeichnung								
1000100	100.VH Sanierung Gemeindewohnhäuser (2023 bis 2027)								
Geplante Gesamtkosten: 6 340 000,00									
Erläuterungen zum Vorhaben:									
2023: Dr. Martin Luther-Straße 3									
2026: Schulgasse 7 und 7a									
2027: Schulgasse 9 und 11									
2028: Rosengasse 5?									
Auszahlungen - Investitionen - Mittelverwendung		1 069 383,98	0,00	2 122 000,00	2 121 000,00	0,00	0,00	0,00	5 312 400,00
Anschaffungs- oder Herstellungskosten		1 069 383,98	2 569 900,00	2 122 000,00	2 121 000,00	0,00	0,00	0,00	7 882 300,00
5/853004-010000	Gebäude und Bauten (Darlehensweitergabe SG Nk)	1 069 383,98	2 569 900,00	2 122 000,00	2 121 000,00				7 882 300,00
Korrektur Auszahlungen VA 2025		0,00	-2 569 900,00	0,00	0,00	0,00	0,00	0,00	-2 569 900,00
Einzahlungen - Finanzierung - Mittelaufbringung		1 069 383,98	0,00	2 122 000,00	2 121 000,00	0,00	0,00	0,00	5 312 400,00
Mittel aus Geldfluss aus der operativen Gebarung		0,00	0,00	0,00	0,00	0,00	0,00	0,00	0,00
Bedarfszuweisungen/KTZ		0,00	0,00	0,00	0,00	0,00	0,00	0,00	0,00
Haushaltsrücklagen/Zahlungsmittelreserven		0,00	0,00	0,00	0,00	0,00	0,00	0,00	0,00
Sonstige Kapitaltransfers und Subventionen		0,00	0,00	0,00	0,00	0,00	0,00	0,00	0,00
Darlehen/Innere Darlehen		1 069 383,98	2 569 900,00	2 122 000,00	2 121 000,00	0,00	0,00	0,00	7 882 300,00
7009/2000126	Sanierung Dr. Martin Luther- Straße 3	1 069 383,98							1 069 400,00
7017/12	Sanierung Gemeindewohnhäuser		2 569 900,00	2 122 000,00	2 121 000,00				6 812 900,00
Finanzierungsleasing		0,00	0,00	0,00	0,00	0,00	0,00	0,00	0,00
Veräußerung langfristiges Vermögen und Sonstiges		0,00	0,00	0,00	0,00	0,00	0,00	0,00	0,00
Korrektur Einzahlungen VA 2025		0,00	-2 569 900,00	0,00	0,00	0,00	0,00	0,00	-2 569 900,00
Finanzierungsergebnis 1000100		0,00	0,00	0,00	0,00	0,00	0,00	0,00	0,00
	<i>inklusive Vorjahre (gerundet)</i>		0,00	0,00	0,00	0,00	0,00	0,00	

Voranschlag 2026

Stadtgemeinde Gloggnitz

Nachweis der Investitionen mit Erläuterungen (nur VC 1)

Vorhaben	Vorhabensbezeichnung	RA Vorjahre	VA 2025	VA 2026	Plan 2027	Plan 2028	Plan 2029	Plan 2030	Plan Gesamt (gerundet)
Konto	Bezeichnung								
1000103	103. VH Hochbehälter Hart (2024 bis 2030)								
Geplante Gesamtkosten: 1 720 000,00									
Auszahlungen - Investitionen - Mittelverwendung		0,00	263 200,00	822 000,00	0,00	0,00	0,00	400 000,00	1 485 200,00
Anschaffungs- oder Herstellungskosten		0,00	800 000,00	822 000,00	0,00	0,00	0,00	400 000,00	2 022 000,00
5/850001-004000	Wasser- und Abwasserbauten und -anlagen		800 000,00	693 500,00				400 000,00	1 893 500,00
5/850001-004742	Wasser- und Abwasserbauten und -anlagen (KIP)			128 500,00					128 500,00
Korrektur Auszahlungen VA 2025		0,00	-536 800,00	0,00	0,00	0,00	0,00	0,00	-536 800,00
Einzahlungen - Finanzierung - Mittelaufbringung		0,00	263 200,00	822 000,00	0,00	0,00	0,00	400 000,00	1 485 200,00
Mittel aus Geldfluss aus der operativen Gebarung		0,00	0,00	0,00	0,00	0,00	0,00	0,00	0,00
Bedarfszuweisungen/KTZ		0,00	0,00	0,00	0,00	0,00	0,00	0,00	0,00
Haushaltsrücklagen/Zahlungsmittelreserven		0,00	740 000,00	693 500,00	0,00	0,00	0,00	400 000,00	1 833 500,00
6/850001+895001	Entnahmen von allgemeinen Haushaltsrücklagen		740 000,00	693 500,00				400 000,00	1 833 500,00
Sonstige Kapitaltransfers und Subventionen		0,00	60 000,00	128 500,00	0,00	0,00	0,00	0,00	188 500,00
6/850001+300000	Kapitaltransfers von Bund, Bundesfonds und Bundeskammern (KIP 2025)		60 000,00						60 000,00
6/850001+300742	Kapitaltransfers von Bund, Bundesfonds und Bundeskammern (KIP 2025)			128 500,00					128 500,00
Darlehen/Innere Darlehen		0,00	0,00	0,00	0,00	0,00	0,00	0,00	0,00
Finanzierungsleasing		0,00	0,00	0,00	0,00	0,00	0,00	0,00	0,00
Veräußerung langfristiges Vermögen und Sonstiges		0,00	0,00	0,00	0,00	0,00	0,00	0,00	0,00
Korrektur Einzahlungen VA 2025		0,00	-536 800,00	0,00	0,00	0,00	0,00	0,00	-536 800,00
Finanzierungsergebnis 1000103		0,00	0,00	0,00	0,00	0,00	0,00	0,00	0,00
	<i>inklusive Vorjahre (gerundet)</i>		0,00	0,00	0,00	0,00	0,00	0,00	

Vorhaben	Vorhabensbezeichnung	RA Vorjahre	VA 2025	VA 2026	Plan 2027	Plan 2028	Plan 2029	Plan 2030	Plan Gesamt (gerundet)
Konto	Bezeichnung								
1000104	104. VH Kindergarten NEU (2024 bis 2026)								
	Auszahlungen - Investitionen - Mittelverwendung	0,00	2 191 900,00	0,00	0,00	0,00	0,00	0,00	2 191 900,00
	Anschaffungs- oder Herstellungskosten	0,00	2 191 900,00	0,00	0,00	0,00	0,00	0,00	2 191 900,00
5/240400-010000	Gebäude und Bauten		1 940 900,00						1 940 900,00
5/240400-042000	Einrichtung		251 000,00						251 000,00
	Einzahlungen - Finanzierung - Mittelaufbringung	0,00	1 841 900,00	350 000,00	0,00	0,00	0,00	0,00	2 191 900,00
	Mittel aus Geldfluss aus der operativen Gebarung	0,00	0,00	0,00	0,00	0,00	0,00	0,00	0,00
	Bedarfszuweisungen/KTZ	0,00	350 000,00	350 000,00	0,00	0,00	0,00	0,00	700 000,00
6/240400+301000	Direktförderung Schul- und Kindergartenfonds		350 000,00	350 000,00					700 000,00
	Haushaltsrücklagen/Zahlungsmittelreserven	0,00	41 900,00	0,00	0,00	0,00	0,00	0,00	41 900,00
6/240400+895001	Entnahmen von allgemeinen Haushaltsrücklagen		41 900,00						41 900,00
	Sonstige Kapitaltransfers und Subventionen	0,00	0,00	0,00	0,00	0,00	0,00	0,00	0,00
	Darlehen/Innere Darlehen	0,00	1 800 000,00	0,00	0,00	0,00	0,00	0,00	1 800 000,00
7017/13	Kindergarten NEU		1 800 000,00						1 800 000,00
	Finanzierungsleasing	0,00	0,00	0,00	0,00	0,00	0,00	0,00	0,00
	Veräußerung langfristiges Vermögen und Sonstiges	0,00	0,00	0,00	0,00	0,00	0,00	0,00	0,00
	Korrektur Einzahlungen VA 2025	0,00	-350 000,00	0,00	0,00	0,00	0,00	0,00	-350 000,00
Finanzierungsergebnis 1000104		0,00	-350 000,00	350 000,00	0,00	0,00	0,00	0,00	0,00
	<i>inklusive Vorjahre (gerundet)</i>		-350 000,00	0,00	0,00	0,00	0,00	0,00	

Voranschlag 2026

Stadtgemeinde Gloggnitz

Nachweis der Investitionen mit Erläuterungen (nur VC 1)

Vorhaben	Vorhabensbezeichnung	RA Vorjahre	VA 2025	VA 2026	Plan 2027	Plan 2028	Plan 2029	Plan 2030	Plan Gesamt (gerundet)
Konto	Bezeichnung								
1000105	105. VH Krisenfeste WVA (2024 bis 2027)								
Geplante Gesamtkosten: 136 100,00									
Erläuterungen zum Vorhaben:									
inkl. strategisches Konzept (€ 3.000,--) und Wanne und Überdachung (€ 6.700,--)									
Auszahlungen - Investitionen - Mittelverwendung		47 442,10	5 800,00	0,00	62 400,00	0,00	0,00	0,00	115 600,00
Anschaffungs- oder Herstellungskosten		47 442,10	68 200,00	0,00	62 400,00	0,00	0,00	0,00	178 000,00
5/850005-010000	PV-Anlage	2 250,00	62 400,00		62 400,00				127 100,00
5/850005-020000	Stromaggregat	45 192,10	5 800,00						51 000,00
Korrektur Auszahlungen VA 2025		0,00	-62 400,00	0,00	0,00	0,00	0,00	0,00	-62 400,00
Einzahlungen - Finanzierung - Mittelaufbringung		47 442,10	5 800,00	0,00	62 400,00	0,00	0,00	0,00	115 600,00
Mittel aus Geldfluss aus der operativen Gebarung		0,00	0,00	0,00	0,00	0,00	0,00	0,00	0,00
Bedarfszuweisungen/KTZ		0,00	40 800,00	0,00	0,00	0,00	0,00	0,00	40 800,00
6/850005+301001	Förderung Siedlungswasserwirtschaft		40 800,00						40 800,00
Haushaltsrücklagen/Zahlungsmittelreserven		24 942,10	27 400,00	0,00	62 400,00	0,00	0,00	0,00	114 700,00
6/850005+895001	Entnahmen von allgemeinen Haushaltsrücklagen	24 942,10	27 400,00		62 400,00				114 700,00
Sonstige Kapitaltransfers und Subventionen		22 500,00	0,00	0,00	0,00	0,00	0,00	0,00	22 500,00
6/850005+300000	Kapitaltransfers von Bund, Bundesfonds und Bundeskammern (KIP 2023)	22 500,00							22 500,00
Darlehen/Innere Darlehen		0,00	0,00	0,00	0,00	0,00	0,00	0,00	0,00
Finanzierungsleasing		0,00	0,00	0,00	0,00	0,00	0,00	0,00	0,00
Veräußerung langfristiges Vermögen und Sonstiges		0,00	0,00	0,00	0,00	0,00	0,00	0,00	0,00
Korrektur Einzahlungen VA 2025		0,00	-62 400,00	0,00	0,00	0,00	0,00	0,00	-62 400,00
Finanzierungsergebnis 1000105		0,00	0,00	0,00	0,00	0,00	0,00	0,00	0,00
	<i>inklusive Vorjahre (gerundet)</i>		0,00	0,00	0,00	0,00	0,00	0,00	

Voranschlag 2026

Stadtgemeinde Gloggnitz

Nachweis der Investitionen mit Erläuterungen (nur VC 1)

Vorhaben	Vorhabensbezeichnung	RA Vorjahre	VA 2025	VA 2026	Plan 2027	Plan 2028	Plan 2029	Plan 2030	Plan Gesamt (gerundet)
Konto	Bezeichnung								
1000107	107. VH (Vor)projekt Silbersberg (2024 bis 2026)								
	Auszahlungen - Investitionen - Mittelverwendung	0,00	0,00	25 000,00	0,00	0,00	0,00	0,00	25 000,00
	Anschaffungs- oder Herstellungskosten	0,00	25 000,00	25 000,00	0,00	0,00	0,00	0,00	50 000,00
5/179002-280000	Geleistete Anzahlungen für Anlagen		25 000,00	25 000,00					50 000,00
	Korrektur Auszahlungen VA 2025	0,00	-25 000,00	0,00	0,00	0,00	0,00	0,00	-25 000,00
	Einzahlungen - Finanzierung - Mittelaufbringung	0,00	0,00	25 000,00	0,00	0,00	0,00	0,00	25 000,00
	Mittel aus Geldfluss aus der operativen Gebarung	0,00	25 000,00	25 000,00	0,00	0,00	0,00	0,00	50 000,00
6/179002+899000	Entnahmen aus Verrechnungsrücklagen zwischen operativer Gebarung und Projekten		25 000,00	25 000,00					50 000,00
	Bedarfszuweisungen/KTZ	0,00	0,00	0,00	0,00	0,00	0,00	0,00	0,00
	Haushaltsrücklagen/Zahlungsmittelreserven	0,00	0,00	0,00	0,00	0,00	0,00	0,00	0,00
	Sonstige Kapitaltransfers und Subventionen	0,00	0,00	0,00	0,00	0,00	0,00	0,00	0,00
	Darlehen/Innere Darlehen	0,00	0,00	0,00	0,00	0,00	0,00	0,00	0,00
	Finanzierungsleasing	0,00	0,00	0,00	0,00	0,00	0,00	0,00	0,00
	Veräußerung langfristiges Vermögen und Sonstiges	0,00	0,00	0,00	0,00	0,00	0,00	0,00	0,00
	Korrektur Einzahlungen VA 2025	0,00	-25 000,00	0,00	0,00	0,00	0,00	0,00	-25 000,00
Finanzierungsergebnis 1000107		0,00	0,00	0,00	0,00	0,00	0,00	0,00	0,00
	<i>inklusive Vorjahre (gerundet)</i>		0,00	0,00	0,00	0,00	0,00	0,00	

Voranschlag 2026

Stadtgemeinde Gloggnitz

Nachweis der Investitionen mit Erläuterungen (nur VC 1)

Vorhaben	Vorhabensbezeichnung	RA Vorjahre	VA 2025	VA 2026	Plan 2027	Plan 2028	Plan 2029	Plan 2030	Plan Gesamt (gerundet)
Konto	Bezeichnung								
1000110	110. VH Ankauf MTF FF Gloggnitz- Aue (2025 bis 2026)								
Geplante Gesamtkosten: 140 000,00									
Erläuterungen zum Vorhaben: verschoben auf 2026									
Auszahlungen - Investitionen - Mittelverwendung		0,00	0,00	97 400,00	0,00	0,00	0,00	0,00	97 400,00
Anschaffungs- oder Herstellungskosten		0,00	140 000,00	97 400,00	0,00	0,00	0,00	0,00	237 400,00
5/163019-040000	Fahrzeuge		140 000,00	97 400,00					237 400,00
Korrektur Auszahlungen VA 2025		0,00	-140 000,00	0,00	0,00	0,00	0,00	0,00	-140 000,00
Einzahlungen - Finanzierung - Mittelaufbringung		0,00	0,00	97 400,00	0,00	0,00	0,00	0,00	97 400,00
Mittel aus Geldfluss aus der operativen Gebarung		0,00	0,00	0,00	0,00	0,00	0,00	0,00	0,00
Bedarfszuweisungen/KTZ		0,00	7 500,00	7 500,00	0,00	0,00	0,00	0,00	15 000,00
6/163019+301000	Förderung Landesfeuerwehrverband		7 500,00	7 500,00					15 000,00
Haushaltsrücklagen/Zahlungsmittelreserven		0,00	60 000,00	38 700,00	0,00	0,00	0,00	0,00	98 700,00
6/163019+894001	Entnahmen von zweckgebundenen Haushaltsrücklagen		60 000,00	38 700,00					98 700,00
Sonstige Kapitaltransfers und Subventionen		0,00	72 500,00	51 200,00	0,00	0,00	0,00	0,00	123 700,00
6/163019+300000	USt-Rückvergütung		12 500,00	12 500,00					25 000,00
6/163019+303000	Kapitaltransfers FF Gloggnitz-Aue		60 000,00	38 700,00					98 700,00
Darlehen/Innere Darlehen		0,00	0,00	0,00	0,00	0,00	0,00	0,00	0,00
Finanzierungsleasing		0,00	0,00	0,00	0,00	0,00	0,00	0,00	0,00
Veräußerung langfristiges Vermögen und Sonstiges		0,00	0,00	0,00	0,00	0,00	0,00	0,00	0,00
Korrektur Einzahlungen VA 2025		0,00	-140 000,00	0,00	0,00	0,00	0,00	0,00	-140 000,00
Finanzierungsergebnis 1000110		0,00	0,00	0,00	0,00	0,00	0,00	0,00	0,00
	<i>inklusive Vorjahre (gerundet)</i>		0,00	0,00	0,00	0,00	0,00	0,00	

Voranschlag 2026

Stadtgemeinde Gloggnitz

Nachweis der Investitionen mit Erläuterungen (nur VC 1)

Vorhaben	Vorhabensbezeichnung	RA Vorjahre	VA 2025	VA 2026	Plan 2027	Plan 2028	Plan 2029	Plan 2030	Plan Gesamt (gerundet)
Konto	Bezeichnung								
1000111	111. VH Freizeitareal (2026 bis 2027)								
Geplante Gesamtkosten:	300 000,00								
Auszahlungen - Investitionen - Mittelverwendung		0,00	0,00	200 000,00	100 000,00	0,00	0,00	0,00	300 000,00
Anschaffungs- oder Herstellungskosten		0,00	0,00	200 000,00	100 000,00	0,00	0,00	0,00	300 000,00
5/259000-006000	Sonstige Grundstückseinrichtungen			200 000,00	100 000,00				300 000,00
Einzahlungen - Finanzierung - Mittelaufbringung		0,00	0,00	200 000,00	100 000,00	0,00	0,00	0,00	300 000,00
Mittel aus Geldfluss aus der operativen Gebarung		0,00	0,00	0,00	0,00	0,00	0,00	0,00	0,00
Bedarfszuweisungen/KTZ		0,00	0,00	0,00	0,00	0,00	0,00	0,00	0,00
Haushaltsrücklagen/Zahlungsmittelreserven		0,00	0,00	200 000,00	100 000,00	0,00	0,00	0,00	300 000,00
6/259000+895001	Entnahmen von allgemeinen Haushaltsrücklagen			200 000,00	100 000,00				300 000,00
Sonstige Kapitaltransfers und Subventionen		0,00	0,00	0,00	0,00	0,00	0,00	0,00	0,00
Darlehen/Innere Darlehen		0,00	0,00	0,00	0,00	0,00	0,00	0,00	0,00
Finanzierungsleasing		0,00	0,00	0,00	0,00	0,00	0,00	0,00	0,00
Veräußerung langfristiges Vermögen und Sonstiges		0,00	0,00	0,00	0,00	0,00	0,00	0,00	0,00
Finanzierungsergebnis 1000111		0,00	0,00	0,00	0,00	0,00	0,00	0,00	0,00
	<i>inklusive Vorjahre (gerundet)</i>		0,00	0,00	0,00	0,00	0,00	0,00	

Vorhaben	Vorhabensbezeichnung	RA Vorjahre	VA 2025	VA 2026	Plan 2027	Plan 2028	Plan 2029	Plan 2030	Plan Gesamt (gerundet)
Konto	Bezeichnung								
1000112	112. VH Sanierung Kindergarten Prägasse (2026 bis 2026)								
Geplante Gesamtkosten:	880 000,00								
Auszahlungen - Investitionen - Mittelverwendung		0,00	0,00	876 900,00	0,00	0,00	0,00	0,00	876 900,00
Anschaffungs- oder Herstellungskosten		0,00	0,00	876 900,00	0,00	0,00	0,00	0,00	876 900,00
5/240500-010000	Gebäude und Bauten			876 900,00					876 900,00
Einzahlungen - Finanzierung - Mittelaufbringung		0,00	0,00	876 900,00	0,00	0,00	0,00	0,00	876 900,00
Mittel aus Geldfluss aus der operativen Gebarung		0,00	0,00	0,00	0,00	0,00	0,00	0,00	0,00
Bedarfszuweisungen/KTZ		0,00	0,00	219 200,00	0,00	0,00	0,00	0,00	219 200,00
6/240500+301000	Förderung Schul- und Kindergartenfonds			219 200,00					219 200,00
Haushaltsrücklagen/Zahlungsmittelreserven		0,00	0,00	0,00	0,00	0,00	0,00	0,00	0,00
Sonstige Kapitaltransfers und Subventionen		0,00	0,00	0,00	0,00	0,00	0,00	0,00	0,00
Darlehen/Innere Darlehen		0,00	0,00	657 700,00	0,00	0,00	0,00	0,00	657 700,00
7017/18	Sanierung Kindergarten Prägasse			657 700,00					657 700,00
Finanzierungsleasing		0,00	0,00	0,00	0,00	0,00	0,00	0,00	0,00
Veräußerung langfristiges Vermögen und Sonstiges		0,00	0,00	0,00	0,00	0,00	0,00	0,00	0,00
Finanzierungsergebnis 1000112		0,00	0,00	0,00	0,00	0,00	0,00	0,00	0,00
	<i>inklusive Vorjahre (gerundet)</i>		0,00	0,00	0,00	0,00	0,00	0,00	

Voranschlag 2026

Stadtgemeinde Gloggnitz

Nachweis der Investitionen mit Erläuterungen (nur VC 1)

Vorhaben	Vorhabensbezeichnung	RA Vorjahre	VA 2025	VA 2026	Plan 2027	Plan 2028	Plan 2029	Plan 2030	Plan Gesamt (gerundet)
Konto	Bezeichnung								
1000113	113. VH Aussichtswarte (2026 bis 2026)								
	Geplante Gesamtkosten:		70 000,00						
	Auszahlungen - Investitionen - Mittelverwendung	0,00	0,00	70 000,00	0,00	0,00	0,00	0,00	70 000,00
	Anschaffungs- oder Herstellungskosten	0,00	0,00	70 000,00	0,00	0,00	0,00	0,00	70 000,00
5/770100-050000	Sonderanlagen			70 000,00					70 000,00
	Einzahlungen - Finanzierung - Mittelaufbringung	0,00	0,00	70 000,00	0,00	0,00	0,00	0,00	70 000,00
	Mittel aus Geldfluss aus der operativen Gebarung	0,00	0,00	20 000,00	0,00	0,00	0,00	0,00	20 000,00
6/770100+899000	Entnahmen aus Verrechnungsrücklagen zwischen operativer Gebarung und Projekten			20 000,00					20 000,00
	Bedarfszuweisungen/KTZ	0,00	0,00	50 000,00	0,00	0,00	0,00	0,00	50 000,00
6/770100+301000	Kapitaltransfers von Ländern, Landesfonds und Landeskammern			50 000,00					50 000,00
	Haushaltsrücklagen/Zahlungsmittelreserven	0,00	0,00	0,00	0,00	0,00	0,00	0,00	0,00
	Sonstige Kapitaltransfers und Subventionen	0,00	0,00	0,00	0,00	0,00	0,00	0,00	0,00
	Darlehen/Innere Darlehen	0,00	0,00	0,00	0,00	0,00	0,00	0,00	0,00
	Finanzierungsleasing	0,00	0,00	0,00	0,00	0,00	0,00	0,00	0,00
	Veräußerung langfristiges Vermögen und Sonstiges	0,00	0,00	0,00	0,00	0,00	0,00	0,00	0,00
Finanzierungsergebnis 1000113		0,00	0,00	0,00	0,00	0,00	0,00	0,00	0,00
	<i>inklusive Vorjahre (gerundet)</i>		0,00	0,00	0,00	0,00	0,00	0,00	

Voranschlag 2026

Stadtgemeinde Gloggnitz

Nachweis der Investitionen mit Erläuterungen (nur VC 1)

Vorhaben	Vorhabensbezeichnung	RA Vorjahre	VA 2025	VA 2026	Plan 2027	Plan 2028	Plan 2029	Plan 2030	Plan Gesamt (gerundet)
Konto	Bezeichnung								
1000114	114. VH Außenanlagen Schulzentrum (Gericht) (2026 bis 2026)								
Geplante Gesamtkosten:	50 000,00								
Auszahlungen - Investitionen - Mittelverwendung		0,00	0,00	50 000,00	0,00	0,00	0,00	0,00	50 000,00
 Anschaffungs- oder Herstellungskosten		0,00	0,00	50 000,00	0,00	0,00	0,00	0,00	50 000,00
5/215002-006000	Sportanlage			50 000,00					50 000,00
Einzahlungen - Finanzierung - Mittelaufbringung		0,00	0,00	50 000,00	0,00	0,00	0,00	0,00	50 000,00
 Mittel aus Geldfluss aus der operativen Gebarung		0,00	0,00	50 000,00	0,00	0,00	0,00	0,00	50 000,00
6/215002+899000	Entnahmen aus Verrechnungsrücklagen zwischen operativer Gebarung und Projekten			50 000,00					50 000,00
Bedarfszuweisungen/KTZ		0,00	0,00	0,00	0,00	0,00	0,00	0,00	0,00
Haushaltsrücklagen/Zahlungsmittelreserven		0,00	0,00	0,00	0,00	0,00	0,00	0,00	0,00
Sonstige Kapitaltransfers und Subventionen		0,00	0,00	0,00	0,00	0,00	0,00	0,00	0,00
Darlehen/Innere Darlehen		0,00	0,00	0,00	0,00	0,00	0,00	0,00	0,00
Finanzierungsleasing		0,00	0,00	0,00	0,00	0,00	0,00	0,00	0,00
Veräußerung langfristiges Vermögen und Sonstiges		0,00	0,00	0,00	0,00	0,00	0,00	0,00	0,00
Finanzierungsergebnis 1000114		0,00	0,00	0,00	0,00	0,00	0,00	0,00	0,00
	<i>inklusive Vorjahre (gerundet)</i>		0,00	0,00	0,00	0,00	0,00	0,00	

Salden Finanzierungsergebnisse		RA Vorjahre	VA 2025	VA 2026	Plan 2027	Plan 2028	Plan 2029	Plan 2030	Plan Gesamt (gerundet)
1000001	1. Vh. Kanalbau (2020 bis 9999)								
	Auszahlungen - Investitionen - Mittelverwendung	1 885 686,79	100 000,00	100 000,00	100 000,00	100 000,00	100 000,00	500 000,00	2 885 700,00
	Einzahlungen - Finanzierung - Mittelherkunft	1 885 686,79	100 000,00	100 000,00	100 000,00	100 000,00	100 000,00	500 000,00	2 885 700,00
		0,00	0,00	0,00	0,00	0,00	0,00	0,00	0,00
	<i>inklusive Vorjahre (gerundet)</i>		0,00	0,00	0,00	0,00	0,00	0,00	
1000006	6. Vh. Straßenbau und Brückenbau (2020 bis 9999)								
	Auszahlungen - Investitionen - Mittelverwendung	2 062 757,34	224 000,00	909 600,00	100 000,00	1 055 600,00	942 400,00	400 000,00	5 694 400,00
	Einzahlungen - Finanzierung - Mittelherkunft	1 962 757,34	324 000,00	909 600,00	100 000,00	1 055 600,00	942 400,00	400 000,00	5 694 400,00
		-100 000,00	100 000,00	0,00	0,00	0,00	0,00	0,00	0,00
	<i>inklusive Vorjahre (gerundet)</i>		0,00	0,00	0,00	0,00	0,00	0,00	
1000009	9. Vh. WVA - Erweiterung (2020 bis 9999)								
	Auszahlungen - Investitionen - Mittelverwendung	1 330 619,01	710 000,00	100 000,00	100 000,00	100 000,00	100 000,00	500 000,00	2 940 600,00
	Einzahlungen - Finanzierung - Mittelherkunft	1 330 619,01	710 000,00	100 000,00	100 000,00	100 000,00	100 000,00	500 000,00	2 940 600,00
		0,00	0,00	0,00	0,00	0,00	0,00	0,00	0,00
	<i>inklusive Vorjahre (gerundet)</i>		0,00	0,00	0,00	0,00	0,00	0,00	
1000023	23. Vh. Sanierung Güterweg (2020 bis 9999)								
	Auszahlungen - Investitionen - Mittelverwendung	123 325,43	30 000,00	30 000,00	30 000,00	30 000,00	30 000,00	30 000,00	303 300,00
	Einzahlungen - Finanzierung - Mittelherkunft	123 325,43	30 000,00	30 000,00	30 000,00	30 000,00	30 000,00	30 000,00	303 300,00
		0,00	0,00	0,00	0,00	0,00	0,00	0,00	0,00
	<i>inklusive Vorjahre (gerundet)</i>		0,00	0,00	0,00	0,00	0,00	0,00	
1000051	51. Vh. Straßenbeleuchtung (2020 bis 9999)								
	Auszahlungen - Investitionen - Mittelverwendung	161 433,08	0,00	25 000,00	85 000,00	0,00	0,00	15 000,00	286 400,00
	Einzahlungen - Finanzierung - Mittelherkunft	161 433,08	0,00	25 000,00	85 000,00	0,00	0,00	15 000,00	286 400,00
		0,00	0,00	0,00	0,00	0,00	0,00	0,00	0,00
	<i>inklusive Vorjahre (gerundet)</i>		0,00	0,00	0,00	0,00	0,00	0,00	
1000066	66. Vh. Hochwasserschutzmaßnahmen (2011 bis 2026)								
	Auszahlungen - Investitionen - Mittelverwendung	41 403,19	0,00	90 000,00	0,00	0,00	0,00	0,00	131 400,00
	Einzahlungen - Finanzierung - Mittelherkunft	41 403,19	0,00	90 000,00	0,00	0,00	0,00	0,00	131 400,00
		0,00	0,00	0,00	0,00	0,00	0,00	0,00	0,00
	<i>inklusive Vorjahre (gerundet)</i>		0,00	0,00	0,00	0,00	0,00	0,00	
1000074	74. VH FF-Stuppach (2025 bis 2026)								
	Auszahlungen - Investitionen - Mittelverwendung	0,00	0,00	401 100,00	0,00	0,00	0,00	0,00	401 100,00
	Einzahlungen - Finanzierung - Mittelherkunft	0,00	0,00	401 100,00	0,00	0,00	0,00	0,00	401 100,00
		0,00	0,00	0,00	0,00	0,00	0,00	0,00	0,00
	<i>inklusive Vorjahre (gerundet)</i>		0,00	0,00	0,00	0,00	0,00	0,00	

Voranschlag 2026

Stadtgemeinde Gloggnitz

Nachweis der Investitionen mit Erläuterungen (nur VC 1)

Salden Finanzierungsergebnisse		RA Vorjahre	VA 2025	VA 2026	Plan 2027	Plan 2028	Plan 2029	Plan 2030	Plan Gesamt (gerundet)
1000075	75. Vh. Umbau Rüsthaus FF-Gloggnitz (2020 bis 2027)								
	Auszahlungen - Investitionen - Mittelverwendung	452 888,43	35 000,00	2 948 300,00	1 051 700,00	0,00	0,00	0,00	4 487 900,00
	Einzahlungen - Finanzierung - Mittelherkunft	452 888,43	35 000,00	2 948 300,00	1 051 700,00	0,00	0,00	0,00	4 487 900,00
		0,00	0,00	0,00	0,00	0,00	0,00	0,00	0,00
	<i>inklusive Vorjahre (gerundet)</i>		0,00	0,00	0,00	0,00	0,00	0,00	
1000077	77. Vh. Ausbau - Weinweg (2026 bis 2028)								
	Auszahlungen - Investitionen - Mittelverwendung	0,00	0,00	300 000,00	300 000,00	250 000,00	0,00	0,00	850 000,00
	Einzahlungen - Finanzierung - Mittelherkunft	0,00	0,00	300 000,00	300 000,00	250 000,00	0,00	0,00	850 000,00
		0,00	0,00	0,00	0,00	0,00	0,00	0,00	0,00
	<i>inklusive Vorjahre (gerundet)</i>		0,00	0,00	0,00	0,00	0,00	0,00	
1000098	98. VH Ankauf VRF FF Gloggnitz-Stadt (2022 bis 2027)								
	Auszahlungen - Investitionen - Mittelverwendung	0,00	0,00	0,00	339 700,00	0,00	0,00	0,00	339 700,00
	Einzahlungen - Finanzierung - Mittelherkunft	0,00	0,00	0,00	339 700,00	0,00	0,00	0,00	339 700,00
		0,00	0,00	0,00	0,00	0,00	0,00	0,00	0,00
	<i>inklusive Vorjahre (gerundet)</i>		0,00	0,00	0,00	0,00	0,00	0,00	
1000100	100.VH Sanierung Gemeindewohnhäuser (2023 bis 20)								
	Auszahlungen - Investitionen - Mittelverwendung	1 069 383,98	0,00	2 122 000,00	2 121 000,00	0,00	0,00	0,00	5 312 400,00
	Einzahlungen - Finanzierung - Mittelherkunft	1 069 383,98	0,00	2 122 000,00	2 121 000,00	0,00	0,00	0,00	5 312 400,00
		0,00	0,00	0,00	0,00	0,00	0,00	0,00	0,00
	<i>inklusive Vorjahre (gerundet)</i>		0,00	0,00	0,00	0,00	0,00	0,00	
1000103	103. VH Hochbehälter Hart (2024 bis 2030)								
	Auszahlungen - Investitionen - Mittelverwendung	0,00	263 200,00	822 000,00	0,00	0,00	0,00	400 000,00	1 485 200,00
	Einzahlungen - Finanzierung - Mittelherkunft	0,00	263 200,00	822 000,00	0,00	0,00	0,00	400 000,00	1 485 200,00
		0,00	0,00	0,00	0,00	0,00	0,00	0,00	0,00
	<i>inklusive Vorjahre (gerundet)</i>		0,00	0,00	0,00	0,00	0,00	0,00	
1000104	104. VH Kindergarten NEU (2024 bis 2026)								
	Auszahlungen - Investitionen - Mittelverwendung	0,00	2 191 900,00	0,00	0,00	0,00	0,00	0,00	2 191 900,00
	Einzahlungen - Finanzierung - Mittelherkunft	0,00	1 841 900,00	350 000,00	0,00	0,00	0,00	0,00	2 191 900,00
		0,00	-350 000,00	350 000,00	0,00	0,00	0,00	0,00	0,00
	<i>inklusive Vorjahre (gerundet)</i>		-350 000,00	0,00	0,00	0,00	0,00	0,00	
1000105	105. VH Krisenfeste WVA (2024 bis 2027)								
	Auszahlungen - Investitionen - Mittelverwendung	47 442,10	5 800,00	0,00	62 400,00	0,00	0,00	0,00	115 600,00
	Einzahlungen - Finanzierung - Mittelherkunft	47 442,10	5 800,00	0,00	62 400,00	0,00	0,00	0,00	115 600,00
		0,00	0,00	0,00	0,00	0,00	0,00	0,00	0,00
	<i>inklusive Vorjahre (gerundet)</i>		0,00	0,00	0,00	0,00	0,00	0,00	

Salden Finanzierungsergebnisse		RA Vorjahre	VA 2025	VA 2026	Plan 2027	Plan 2028	Plan 2029	Plan 2030	Plan Gesamt (gerundet)
1000107	107. VH (Vor)projekt Silbersberg (2024 bis 2026)								
	Auszahlungen - Investitionen - Mittelverwendung	0,00	0,00	25 000,00	0,00	0,00	0,00	0,00	25 000,00
	Einzahlungen - Finanzierung - Mittelherkunft	0,00	0,00	25 000,00	0,00	0,00	0,00	0,00	25 000,00
		0,00	0,00	0,00	0,00	0,00	0,00	0,00	0,00
	<i>inklusive Vorjahre (gerundet)</i>		0,00	0,00	0,00	0,00	0,00	0,00	
1000110	110. VH Ankauf MTF FF Gloggnitz- Aue (2025 bis 202)								
	Auszahlungen - Investitionen - Mittelverwendung	0,00	0,00	97 400,00	0,00	0,00	0,00	0,00	97 400,00
	Einzahlungen - Finanzierung - Mittelherkunft	0,00	0,00	97 400,00	0,00	0,00	0,00	0,00	97 400,00
		0,00	0,00	0,00	0,00	0,00	0,00	0,00	0,00
	<i>inklusive Vorjahre (gerundet)</i>		0,00	0,00	0,00	0,00	0,00	0,00	
1000111	111. VH Freizeitareal (2026 bis 2027)								
	Auszahlungen - Investitionen - Mittelverwendung	0,00	0,00	200 000,00	100 000,00	0,00	0,00	0,00	300 000,00
	Einzahlungen - Finanzierung - Mittelherkunft	0,00	0,00	200 000,00	100 000,00	0,00	0,00	0,00	300 000,00
		0,00	0,00	0,00	0,00	0,00	0,00	0,00	0,00
	<i>inklusive Vorjahre (gerundet)</i>		0,00	0,00	0,00	0,00	0,00	0,00	
1000112	112. VH Sanierung Kindergarten Prägasse (2026 bis 21								
	Auszahlungen - Investitionen - Mittelverwendung	0,00	0,00	876 900,00	0,00	0,00	0,00	0,00	876 900,00
	Einzahlungen - Finanzierung - Mittelherkunft	0,00	0,00	876 900,00	0,00	0,00	0,00	0,00	876 900,00
		0,00	0,00	0,00	0,00	0,00	0,00	0,00	0,00
	<i>inklusive Vorjahre (gerundet)</i>		0,00	0,00	0,00	0,00	0,00	0,00	
1000113	113. VH Aussichtswarte (2026 bis 2026)								
	Auszahlungen - Investitionen - Mittelverwendung	0,00	0,00	70 000,00	0,00	0,00	0,00	0,00	70 000,00
	Einzahlungen - Finanzierung - Mittelherkunft	0,00	0,00	70 000,00	0,00	0,00	0,00	0,00	70 000,00
		0,00	0,00	0,00	0,00	0,00	0,00	0,00	0,00
	<i>inklusive Vorjahre (gerundet)</i>		0,00	0,00	0,00	0,00	0,00	0,00	
1000114	114. VH Außenanlagen Schulzentrum (Gericht) (2026 t								
	Auszahlungen - Investitionen - Mittelverwendung	0,00	0,00	50 000,00	0,00	0,00	0,00	0,00	50 000,00
	Einzahlungen - Finanzierung - Mittelherkunft	0,00	0,00	50 000,00	0,00	0,00	0,00	0,00	50 000,00
		0,00	0,00	0,00	0,00	0,00	0,00	0,00	0,00
	<i>inklusive Vorjahre (gerundet)</i>		0,00	0,00	0,00	0,00	0,00	0,00	
Saldo Investive Einzelvorhaben		-100 000,00	-250 000,00	350 000,00	0,00	0,00	0,00	0,00	0,00
	<i>inklusive Vorjahre (gerundet)</i>		-350 000,00	0,00	0,00	0,00	0,00	0,00	
Saldo der gesamten Investitionstätigkeit		-100 000,00	-250 000,00	350 000,00	0,00	0,00	0,00	0,00	0,00
	<i>inklusive Vorjahre (gerundet)</i>		-350 000,00	0,00	0,00	0,00	0,00	0,00	

Nachweis der sonstigen Investitionen (nur VC 2)

Vorhaben	Vorhabensbezeichnung	VA 2025	VA 2026	Plan 2027	Plan 2028	Plan 2029	Plan 2030
Konto	Bezeichnung						
2001000	Sonstige Investitionen (2020 bis 2999)						
	Auszahlungen - Investitionen - Mittelverwendung	527 400,00	293 100,00	745 700,00	172 600,00	161 100,00	490 300,00
	Anschaffungs- oder Herstellungskosten	527 400,00	293 100,00	745 700,00	172 600,00	161 100,00	490 300,00
1/010000-040000	Fahrzeuge	33 600,00					
1/010000-042600	Geschäftsausstattung (EDV)	65 000,00	10 000,00	10 000,00	10 000,00	10 000,00	10 000,00
1/029000-042000	Amtsausstattung (groß)	3 000,00	5 000,00	3 100,00	3 200,00	3 200,00	3 300,00
1/031000-070000	Flächenwidmungsplan	15 000,00	20 000,00	5 000,00	5 000,00	5 000,00	15 000,00
1/179000-020000	Maschinen und maschinelle Anlagen	1 000,00	1 000,00	1 000,00	1 100,00	1 100,00	1 100,00
1/215000-042000	Amts-, Betriebs- und Geschäftsausstattung	6 300,00					
1/240000-042100	Betriebsausstattung	4 000,00	4 100,00	4 200,00	6 200,00	4 300,00	4 400,00
1/240100-042100	Betriebsausstattung	68 000,00	14 100,00	4 200,00	6 200,00	4 300,00	4 400,00
1/240400-042100	Amts-, Betriebs- und Geschäftsausstattung		2 000,00	4 000,00	4 000,00	4 000,00	4 000,00
1/262000-042000	Amts-, Betriebs- und Geschäftsausstattung	1 000,00	1 000,00	1 000,00	1 100,00	1 100,00	1 100,00
1/320000-042100	Musikinstrumente + Zubehör						
1/381000-042000	Amts-, Betriebs- und Geschäftsausstattung						
1/423000-040000	Fahrzeuge						
1/510000-042000	Amts-, Betriebs- und Geschäftsausstattung						
1/612000-042000	Amts-, Betriebs- und Geschäftsausstattung		62 000,00				
1/770000-042100	Anschaffungen	3 000,00	3 000,00	3 100,00	3 200,00	3 200,00	3 300,00
1/771100-042000	Amts-, Betriebs- und Geschäftsausstattung Bürgerbeteiligungsbüro						
1/814000-040000	Fahrzeuge						
1/814000-042100	Betriebsausstattung	1 000,00	1 000,00	1 000,00	1 000,00	1 000,00	1 000,00
1/815000-040000	Fahrzeugankauf	56 500,00					
1/815000-042100	Geräte	64 000,00	11 000,00	5 000,00	5 000,00	5 000,00	5 000,00
1/816000-050000	Weihnachtsbeleuchtung	1 000,00	2 000,00	1 000,00	11 100,00	1 100,00	1 100,00
1/817000-020000	Maschinen (Hubag)						
1/817000-040000	Fahrzeuge						
1/817000-050000	Urnengrüfte/Baumbestattung						
1/820000-040000	Fahrzeuge			590 000,00			
1/820000-042100	Betriebsausstattung	4 000,00	2 000,00	2 000,00	2 000,00	2 000,00	2 000,00
1/820000-042600	Geschäftsausstattung (EDV)	3 000,00	1 000,00	1 000,00	1 000,00	1 000,00	1 000,00
1/831000-042100	Betriebsausstattung	35 000,00	33 100,00	3 100,00	3 200,00	3 200,00	3 300,00

Vorhaben	Vorhabensbezeichnung		VA 2025	VA 2026	Plan 2027	Plan 2028	Plan 2029	Plan 2030
Konto	Bezeichnung							
1/831000-042600	Geschäftsausstattung (EDV)		1 000,00	1 000,00	1 000,00	1 100,00	1 100,00	1 100,00
1/850000-004000	Hydranten		6 000,00	6 100,00	6 200,00	6 400,00	6 500,00	6 600,00
1/850000-004003	Div. Hausanschlüsse ohne VH		30 000,00	30 600,00	31 200,00	31 800,00	32 500,00	33 100,00
1/850000-040000	Fahrzeuge		60 000,00					
1/850000-042100	Betriebsausstattung		10 000,00	15 000,00	10 400,00	10 600,00	10 800,00	11 000,00
1/850000-042200	Amts-, Betriebs- und Geschäftsausstattung (EDV)		1 000,00	1 000,00	1 000,00	1 100,00	1 100,00	1 100,00
1/851000-004004	Div. Hausanschlüsse ohne VH		30 000,00	30 600,00	31 200,00	31 800,00	32 500,00	33 100,00
1/851000-042100	Amts-, Betriebs- und Geschäftsausstattung			11 500,00				
1/852000-040000	Fahrzeugankauf Ankauf Müllwagen							316 700,00
1/899000-042000	Betriebsausstattung		25 000,00	25 000,00	26 000,00	26 500,00	27 100,00	27 600,00
1/899000-050000	Außenbeleuchtung							
Finanzierungsergebnis 2001000			-527 400,00	-293 100,00	-745 700,00	-172 600,00	-161 100,00	-490 300,00

Dienstpostenplan
- interne Anlage b

Soll-Dienstpostenplan - Voranschlag für das Haushaltsjahr 2026

							Funktionsdienstposten								
Verwendungs- zweig	Verwendung	Bezeichnung des Dienstzweiges	Dienst- zweig Nr.	Tätigkeits- profil	Zahl der DP	Verwendungs- bzw. Entlohnungsgruppe	Zahl der Funktions- dienst- posten	Art des Funktionsdienstpostens	Bezeichnung	Funktionsgruppe	Personalzul.	Hinweis			
<i>(NÖ GBedG 2025)</i>	<i>(NÖ GBedG 2025)</i>	<i>(GBDO/GVBG)</i>	<i>(GBDO/GVBG)</i>	<i>(NÖ GBedG 2025)</i>		<i>(GBDO/GVBG)</i> <i>(NÖ GBedG 2025)</i>		<i>(§ 2 Abs. 3 lit. A - d GBDO)</i> <i>(§ 6 Abs. 3 Z 1 - 4 NÖ GBedG 2025)</i>	<i>(GVBG/GBDO)</i> <i>(NÖ GBedG 2025)</i>	<i>(GVBG/GBDO)</i> <i>(NÖ GBedG 2025)</i>	<i>(NÖ GBedG 2025)</i>	<i>(NÖ GBedG 2025)</i>			
Verwaltungsdienst	Gehobener Dienst	Gehobener Verwaltungsd.	56	4.2.	1	VI/6	V2	1	a)	1.	Amtsdirektion	9	FL3	ja	ja
Verwaltungsdienst	Gehobener Dienst	Rechnungs- und Buchhaltungsdienst	54	4.2.	1	VI/6	V2	1	b)	2.	Abteilungsleitung	8	FL2	ja	nein
Verwaltungsdienst	Gehobener Dienst	Geh. Standesbeamtenendienst	55	4.2.	1	VI/6	V2	1	b)	2.	Abteilungsleitung	8	FL2	ja	nein
Technischer Dienst	Gehobener Dienst	Geh. Bau-Verm.- und techn. Dienst	46	3.4.	2	VI/6	T2	1	b)	2.	Abteilungsleitung	8	FL2	ja	nein
Technischer Dienst	Fachdienst	Facharbeiter	2	3.2.	1	V/5	T1	1	b)	2.	Leitung Bauhof	7	FL1	ja	nein
Technischer Dienst	Fachdienst	Bau-Verm.- und techn. Dienst	58	3.2.	1	V/5	T1								
Technischer Dienst	Fachdienst	Facharbeiter	2	3.1.	18	V/5	T1								
Verwaltungsdienst	Fachdienst	Fachdienst für Bibliotheken	61	4.1.	1	V/5	V1								
Verwaltungsdienst	Fachdienst	Rechnungsfachdienst	69	4.1.	2	V/5	V1								
Verwaltungsdienst	Fachdienst	Verwaltungsfachdienst	71	4.1.	8	V/5	V1								
Assistenzdienst	Assistenzdienst	Angelernter Arbeiter	11	2.1.	4	III/3	A2								
Elementar- und soz.päd. Dienst	Fachdienst	Kindergartenhilfsdienst	8	7.1.	22	III/3	P1								
Hilfsdienst	Hilfsdienst	Hilfsdienst mit einschl. Vorkenntn.	15	1.1.	1	II/2	A1								
Hilfsdienst	Hilfsdienst	Hilfsdienst	17	1.1.	10	I/1	A1								
Assistenzdienst	Assistenzdienst	Bademeister	9	2.1.	3	IV/4	A2								

Personaldaten iSd ÖStp (Anlage 4)

Gruppe 1 - gesamt	Dienstverhältnis zu Gemeinde, dienstleistend in einer Dienststelle, bezahlt aus dem Budget von Gemeinde		Personalaufwendungen				
	Köpfe ³⁾	VBÄ ³⁾	davon melden Gemeinden optional				gesamt
Bezüge (Unterklasse 50-52)			Nebengebühren (Unterklasse 56)	Dienstgeberbeiträge (Unterklasse 58)	Weitere Aufwendungen	Kontenklasse 5 ²⁾	
Beamtinnen und Beamte	k.A.	k.A.	0,00				
Vertragsbedienstete	74,75	65,89	2 512 500,00				
KV-Bedienstete (Kollektivvertrag)	k.A.	k.A.	62 700,00				
Nicht zuordenbar	k.A.	k.A.					
Summe	74,75	65,89	2 575 200,00	224 500,00	710 700,00	3 400,00	3 513 800,00
darunter (Teilmengen der Gruppe 1)			Länder und Gemeinden melden optional				
	Köpfe ³⁾	VBÄ ³⁾	Bezüge (Unterklasse 50-52)	Nebengebühren (Unterklasse 56)	Dienstgeberbeiträge (Unterklasse 58)	Weitere Aufwendungen	Kontenklasse 5 ²⁾
Musikschullehrerinnen und -lehrer	k.A.	k.A.					
Elementarpädagoginnen und -pädagogen	k.A.	k.A.					
Bedienstete nicht-ausgliederter Krankenanstalten	k.A.	k.A.					
Lehrlinge	k.A.	k.A.					
Summe	k.A.	k.A.					

Gruppe 2 - gesamt	Dienstverhältnis zu Gemeinde, nicht dienstleistend bei Gemeinde ¹⁴ , bezahlt aus dem Budget von Gemeinde		Personalaufwendungen				
	Köpfe ³⁾	VBÄ ³⁾	davon melden Gemeinden optional				gesamt
Bezüge (Unterklasse 50-52)			Nebengebühren (Unterklasse 56)	Dienstgeberbeiträge (Unterklasse 58)	Weitere Aufwendungen	Kontenklasse 5 ²⁾	
Beamtinnen und Beamte	k.A.	k.A.					
Vertragsbedienstete	k.A.	k.A.					
Nicht zuordenbar	k.A.	k.A.					
Summe	k.A.	k.A.					

Beamtinnen und Beamte - Pensionistinnen und Pensionisten zum 31.12.2026			
	Köpfe ³⁾	Ø-Pensionshöhe /Mt. ⁴⁾	
Ruhegenussbezieherinnen und -bezieher	k.A.	1 676,0	
Hinterbliebene ⁵⁾	k.A.	1 420,0	
Neue Ruhegenussbezieherinnen und -bezieher im Bezugsjahr 2026			
	Köpfe ³⁾	Ø-Pensionsantrittsalter	Ø-Pensionshöhe /Mt. ⁴⁾
Alterspension ⁶⁾	k.A.		
Dienstunfähigkeit ⁷⁾	k.A.		
vorzeitige Pensionierung mit Abschlag ⁸⁾	k.A.		
vorzeitige Pensionierung ohne Abschlag ⁹⁾	k.A.		
Pensionierungen gesamt	k.A.	0,0	0,0
Gesamter Pensionsaufwand für das Bezugsjahr 2026	33 000,00		
<p>1) gemäß den Vorgaben in Artikel 14 Abs. 2 lit. c OStP 2012 2) Personalrückstellungen und Sachbezüge sind in diese Anlage nicht aufzunehmen 3) Aus Datenschutzgründen wird dieses Feld erst ab 6 betroffenen Personen ausgewiesen 4) Durchschnittspension im Dezember laut Personalstatistik-Festlegungen ohne Sonderzahlungen, ohne Pflegegeld und ohne sonstige Transferleistungen; brutto 5) Witwen-, Witwer-, Waisenversorgungsbezüge und vergleichbare Leistungen 6) Ruhebezüge aufgrund eines Übertritts in den Ruhestand oder einer vergleichbaren Regelung iSd § 13 BDG 1979 7) Ruhebezüge aufgrund einer Ruhestandsversetzung wegen dauernder Dienstunfähigkeit iSd § 14 BDG 1979 8) Ruhebezüge aufgrund einer vorzeitigen Ruhestandsversetzung mit Abschlag iSd §§ 15b, 15c oder 236d BDG 1979 9) Ruhebezüge aufgrund einer vorzeitigen Ruhestandsversetzung ohne Abschlag 10) Inkl. Musikschullehrerinnen und -lehrer sowie Elementarpädagoginnen und -pädagogen 11) Darunter sind Personalgestellungen bei Beteiligungen iSd § 23 VRV 2015 sowie sonstige Personalgestellungen, zB bei anderen Gebietskörperschaften und Körperschaften öffentlichen Rechts zu verstehen.</p>			

Querschnitt (Anlage 5b)

VQS- Pos.	Zuordnung der MVAG	Bezeichnung	Anmerkungen	Gesamt- Haushalt	Haushalt ohne Quasi-KG	Quasi-KG ²
Mittelaufbringung (Erträge bzw. Einzahlungen und erhaltene Kapitaltransfers)						
10	3111	Einzahlungen aus eigenen Abgaben		3 930 000,00	3 930 000,00	
11	2112	Erträge aus Ertragsanteilen		6 208 000,00	6 208 000,00	
12	2113, 2114, 2115	Erträge aus Gebühren, Leistungen, Besitz und wirtschaftlicher Tätigkeit		5 623 300,00	2 247 000,00	3 376 300,00
13	2116	Erträge aus Veräußerungen, sonstige Erträge	ohne Gruppe (Konto) 806, 807, 899	1 690 900,00	1 689 200,00	1 700,00
14	2117	Nicht finanzierungswirksame operative Erträge	ohne Gruppe (Konto) 817, 819, 891			
15	212x	Erträge aus Transfers	ohne Gruppe (Konto) 813	2 526 400,00	2 455 700,00	70 700,00
16	213x	Finanzerträge	ohne Gruppe (Konto) 818, 821, 825, 826	42 800,00	27 000,00	15 800,00
17	333x	Erhaltene Kapitaltransfers		1 737 700,00	1 496 200,00	241 500,00
19	Summe 1 (Mittelaufbringung bereinigt) ³			21 759 100,00	18 053 100,00	3 706 000,00
Mittelverwendung (Aufwendungen)						
20	2211, 2212, 2213	Finanzierungswirksamer Personalaufwand		3 513 800,00	3 119 300,00	394 500,00
21	2221 - 2225	Finanzierungswirksamer Sachaufwand	ohne Gruppe (Konto) 799	5 777 900,00	4 977 900,00	800 000,00
22	2226	Verluste aus dem Abgang von Anlagevermögen, Rückstellungen für ausstehende Rechnungen	nur Gruppe (Konto) 683, 688	66 100,00	65 700,00	400,00
23	223x	Transferaufwand	ohne Gruppe (Konto) 696, 761	7 767 900,00	6 632 600,00	1 135 300,00
24	224x	Finanzaufwand	ohne Gruppe (Konto) 652, 654, 682, 694, 697, 699	627 700,00	485 100,00	142 600,00
29	Summe 2 (Mittelverwendung bereinigt) ³			17 753 400,00	15 280 600,00	2 472 800,00
Vermögensbildung (Sachanlagevermögen), inkl. Vorräte						
30	341x	Immaterielle Vermögenswerte und Sachanlagen (Zugang/Auszahlungen)	ohne Gruppe (Konto) 080-083	9 345 400,00	6 106 600,00	3 238 800,00
31	331x	Immaterielle Vermögenswerte und Sachanlagen (Abgang/Einzahlungen)	ohne Gruppe (Konto) 080-083, 800-806 (Abgang mit Minus erfassen)			
32	3221	Vorräte (Saldo/Auszahlungen)	ohne Unterklasse 40-48			
39	Summe 3 (Vermögensbildung bereinigt) ³			9 345 400,00	6 106 600,00	3 238 800,00
49	Saldo = Summe 1 - Summe 2 - Summe 3			-5 339 700,00	-3 334 100,00	-2 005 600,00

VQS- Zuordnung Pos. der MVAG	Bezeichnung	Anmerkungen	Gesamt-Haushalt	Haushalt ohne Quasi-KG	Quasi-KG ²
Überrechnung Quasi-Kapitalgesellschaften (Quasi-KG) gemäß ESVG					
50	2301	Entnahmen von Haushaltsrücklagen	n.a.	n.a.	893 500,00
51	2401	Zuweisungen an Haushaltsrücklagen	n.a.	n.a.	-511 200,00
52	332x	Einzahlungen aus der Rückzahlung von Darlehen sowie gewährten Vorschüssen	n.a.	n.a.	113 900,00
		ohne Gruppe (Konto) 273, 280-282			
53	342x	Auszahlungen aus der Gewährung von Darlehen sowie gewährten Vorschüssen	n.a.	n.a.	
		ohne Gruppe (Konto) 273, 280-282			
54	351x	Einzahlungen aus der Aufnahme von Finanzschulden	n.a.	n.a.	2 122 000,00
55	361x	Auszahlungen aus der Tilgung von Finanzschulden	n.a.	n.a.	-291 800,00
59	Überrechnung Quasi-KG Summe aus Position 49 (Quasi-KG) und Position 50 bis 55		n.a.	n.a.	320 800,00
60	Finanzierungssaldo (Voranschlag) aus Position 49 (Haushalt ohne Quasi- KG) und Position 59 (Quasi-KG) ¹		n.a.	-3 013 300,00	n.a.
61	Erläuterungen der Gebietskörperschaft (optional)				

1) Entsprechend den Bestimmungen des Artikel 15 Abs. 1 Österreichischer Stabilitätspakt sind die Daten bzw. Grobplanungen der Gemeinden landesweise im Wege der Länder vorzulegen, das ausgewiesene Einzelergebnis der Gemeinde zum Finanzierungssaldo gemäß Pos. 60 hat nur bedingte Aussagekraft für das Gesamtergebnis der Haushaltskoordinierung.

2) Quasi-Kapitalgesellschaften außerhalb des Sektors Staat gemäß ESVG (Ansatz 85-86).

3) Mittelaufbringung und -verwendung sowie Vermögensbildung bereinigt näherungsweise im Sinne der Einnahmen und Ausgaben gemäß ESVG.

Nachweis über Transferzahlungen (Anlage 6a)

Haushaltskonto	Bezeichnung Ansatz	Bezeichnung Post	Summe Einzahlungen	Summe Auszahlungen
Transferzahlungen von/an Bund, Bundesfonds, Bundeskammern				
Gesamtsumme Transferzahlungen von/an Bund, Bundesfonds, Bundeskammern			260 900,00	0,00
Summe Kapitaltransfers			194 000,00	0,00
Summe Transfers			66 900,00	0,00
2/850000+300000	Betriebe der Wasserversorgung	Kapitaltransfers von Bund, Bundesfonds und Bundeskammern (KPC)	25 300,00	
2/850000+860101	Betriebe der Wasserversorgung	Transfers von Bund, Bundesfonds und Bundeskammern (KPC)	6 100,00	
2/851000+300000	Betriebe der Abwasserbeseitigung	Kapitaltransfers von Bund, Bundesfonds und Bundeskammern (KPC)	27 700,00	
2/851000+860101	Betriebe der Abwasserbeseitigung	Transfers von Bund, Bundesfonds und Bundeskammern (KPC)	8 200,00	
2/941000+860000	Sonstige Finanzaufweisungen nach dem FAG	Laufende Transferzahlungen von Bund und Bundesfonds	52 600,00	
6/163019+300000	110. VH Ankauf MTF FF Gloggnitz-Aue	USt-Rückvergütung	12 500,00	
6/850001+300742	103. VH Hochbehälter Hart	Kapitaltransfers von Bund, Bundesfonds und Bundeskammern (KIP 2025)	128 500,00	
Transferzahlungen von/an Länder, Landesfonds, Landesammern				
Gesamtsumme Transferzahlungen von/an Länder, Landesfonds, Landesammern			8 117 800,00	4 311 200,00
Summe Kapitaltransfers			682 000,00	0,00
Summe Transfers			7 435 800,00	4 311 200,00
2/024000+816400	Wahlangelegenheiten	Kostenbeitrag V.Land	4 000,00	
2/163000+860000	Freiwillige Feuerwehren	Zinszuschuss	600,00	
2/210000+861000	Schulische Nachmittagsbetreuung	Transfers von Ländern, Landesfonds und Landesammern - Nachmittagsbetreuung	20 000,00	
2/215000+861000	Schulzentrum	Zinszuschuss Schul- u. Kindergartenfonds (fiktives Darlehen ab 2021)	479 900,00	
2/215000+861001	Schulzentrum	Zuschuss Land NÖ Arbeitsplatzmotor/Landes-Finanzsonderaktion "Allgemein"	19 700,00	
2/215001+861000	108. VH PV-Anlage Schulzentrum Gloggnitz	Fiktives Darlehen Schul- und Kindergartenfonds	7 400,00	
2/240000+861000	Kindergarten Prägasse	Förderung NÖ Ferienbetreuung in Kindergärten	1 000,00	
2/240000+861001	Kindergarten Prägasse	Finanzaufweisungen Zukunftsfonds Elementarp.	75 000,00	
2/240100+860000	Kindergarten Zenzi-Hölzl-Straße	Zinszuschuss Darlehen	200,00	
2/240100+861000	Kindergarten Zenzi-Hölzl-Straße	Förderung NÖ Ferienbetreuung in Kindergärten	1 000,00	
2/240100+861001	Kindergarten Zenzi-Hölzl-Straße	Finanzaufweisungen Zukunftsfonds Elementarp.	75 000,00	
2/240400+861000	Kindergarten Schulgasse	Zuschuss fiktives Darlehen Schul- und Kindergartenfonds Kiga NEU	131 400,00	
2/240400+861001	Kindergarten Schulgasse	Finanzaufweisung Zukunftsfonds Elementarp.	27 000,00	
2/270000+861000	Volkshochschule	Subvention Land	700,00	
2/273000+861000	Volksbüchereien	Subvention Land	3 500,00	
2/363000+861000	Altstadterhaltung und Ortsbildpflege	Transfers von Ländern, Landesfonds und Landesammern	20 000,00	
2/423000+861000	Essen auf Rädern	Transfers von Ländern, Landesfonds und Landesammern	8 200,00	
2/500000+868000	Gesundheitsamt	Strafgelder	100,00	

Haushaltskonto	Bezeichnung Ansatz	Bezeichnung Post	Summe Einzahlungen	Summe Auszahlungen
Transferzahlungen von/an Länder, Landesfonds, Landesammern				
Gesamtsumme Transferzahlungen von/an Länder, Landesfonds, Landesammern			8 117 800,00	4 311 200,00
Summe Kapitaltransfers			682 000,00	0,00
Summe Transfers			7 435 800,00	4 311 200,00
2/562000+861000	Sprengelbeiträge	Transfers von Ländern, Landesfonds und Landesammern	47 800,00	
2/581000+816130	Maßnahmen der Veterinärmedizin	Kostenbeiträge (haushaltsinterne Kostenersätze) für sonstige Leistungen	100,00	
2/612000+868200	Gemeindestraßen	Verkehrsstrafen	65 000,00	
2/817000+861000	Friedhöfe	Zuschuss Kriegsgräbererhaltung	1 500,00	
2/853000+860000	Wohn- u. Geschäftsgebäude	Zinsenzuschuss	56 400,00	
2/920000+816700	Ausschließliche Gemeindeabgaben	Kostenersatz Land Seuchenvorsorgeabgabegesetz	1 200,00	
2/921000+861000	Zwischen Ländern und Gemeinden geteilte Abgaben	Transfers von Ländern (Ersatzzahlung Interessentenbeitrag)	47 400,00	
2/925000+859000	Ertragsanteile Gem. Bundesabgabe	Ertragsanteile nach abgestuftem Bevölkerungsschlüssel	6 208 000,00	
6/163009+871000	74. VH FF-Stuppach	Kapitaltransfers aus Gemeinde-Bedarfszuweisungsmitteln	133 700,00	
6/163010+301200	75. Vh. Neubau Rüsthaus FF-GI	Förderungen Land NÖ	50 000,00	
6/163019+301000	110. VH Ankauf MTF FF Gloggnitz-Aue	Förderung Landesfeuerwehrverband	7 500,00	
6/240400+301000	Kindergarten Schulgasse	Direktförderung Schul- und Kindergartenfonds	350 000,00	
6/240500+301000	Kindergarten Prägasse Sanierung	Förderung Schul- und Kindergartenfonds	219 200,00	
6/710100+301001	23.Vh San.Güterwege Eichberg,Saloder,Buchbac	Kapitaltransfers von Ländern, Landesfonds und Landesammern	5 300,00	
6/770100+301000	113. VH Aussichtswarte	Kapitaltransfers von Ländern, Landesfonds und Landesammern	50 000,00	
1/419000-751000	Sonstige Einrichtungen und Maßnahmen	Wohnsitzgemeindebeitrag		192 500,00
1/419000-751100	Sonstige Einrichtungen und Maßnahmen	Sozialhilfeumlage		1 580 000,00
1/439000-751300	Sonstige Einrichtungen und Maßnahmen	Jugendwohlfahrts- Umlage		290 000,00
1/562000-752000	Sprengelbeiträge	NÖKAS Zweckaufwand		2 246 000,00
1/771000-751000	Maßnahmen zur Förderung des Tourismus	Transfer an Wiener Alpen in NÖ Tourismus GmbH		2 700,00
Transferzahlungen von/an Gemeinden, Gemeindeverbände, Gemeindefonds				
Gesamtsumme Transferzahlungen von/an Gemeinden, Gemeindeverbände, Gemeindefonds			1 068 900,00	3 262 800,00
Summe Kapitaltransfers			629 300,00	20 400,00
Summe Transfers			439 600,00	3 242 400,00
2/022000+816200	Standesamts- und Staatsbürgerschaftsverband	Betriebskostensersatz StaVb.	4 400,00	
2/215000+302000	Schulzentrum	Kapitaltransfers von Gemeindeverbänden (RZ Einrichtung + RL)	629 300,00	
2/215000+862000	Schulzentrum	Finanzierungsbeitrag Schulgemeinden (Tilgung Darlehen)	410 700,00	
2/215002+862000	114. VH Außenanlage Schulzentrum (Gericht)	RZ Schulgemeinden Mietzahlung BIG	14 400,00	
2/817000+816110	Friedhöfe	Kostenbeitrag Gemeinde Enzenreith	9 000,00	
2/900000+816000	Gesonderte Verwaltung	Verwaltungskostenbeitrag	1 100,00	
1/022000-752000	Standesamts- und Staatsbürgerschaftsverband	Verbandsbeitrag		48 600,00
1/080000-752300	Pensionen	Beitrag An Gemeindepens.Verb.		112 000,00
1/211000-752000	Volksschule	Schulumlagen		627 100,00

Haushaltskonto	Bezeichnung Ansatz	Bezeichnung Post	Summe Einzahlungen	Summe Auszahlungen
Transferzahlungen von/an Gemeinden, Gemeindeverbände, Gemeindefonds				
Gesamtsumme Transferzahlungen von/an Gemeinden, Gemeindeverbände, Gemeindefonds			1 068 900,00	3 262 800,00
Summe Kapitaltransfers			629 300,00	20 400,00
Summe Transfers			439 600,00	3 242 400,00
1/212000-752000	Mittelschule	Schulumlagen		749 500,00
1/212000-752100	Mittelschule	Schulerhaltungsbeiträge Mittelschulen		95 400,00
1/213000-752000	Sonderschulen	Schulumlagen		119 700,00
1/213000-752100	Sonderschulen	Schulerhaltungsbeiträge Sonderschulen		8 000,00
1/220000-751000	Berufsbildende Pflichtschulen	Berufsschulerhaltungsbeitrag		145 400,00
1/320000-752000	Ausbildung in Musik und darstellender Kunst	Transfers an Gemeinden (RZ Darlehen Schulbau)		11 100,00
1/320000-752100	Ausbildung in Musik und darstellender Kunst	Schulumlage		144 000,00
1/320000-772000	Ausbildung in Musik und darstellender Kunst	Kapitaltransfers an Gemeinden (RZ Einr. und RL + sonst. Kosten)		20 400,00
1/631000-752400	Konkurrenzwässer	Beitrag Wasserverband		14 700,00
1/770000-752000	Einrichtung zur Förderung des Fremdenverkehrs	Entgelte f. touristische Entwicklung (Mobilitätsabgabe)		3 600,00
1/771000-757400	Maßnahmen zur Förderung des Tourismus	Zuschuss an Leader, Weltkulturerbe und Welterbe Semmeringeisenbahn		20 000,00
1/851000-752010	Betriebe der Abwasserbeseitigung	Beitrag An Abwasserverband		753 200,00
1/852000-752500	Betriebe der Müllbeseitigung	Verbandsbeiträge, Verwaltung		36 500,00
1/852000-752510	Betriebe der Müllbeseitigung	Verbandsbeiträge Grüne Tonne		245 600,00
1/852000-752520	Betriebe der Müllbeseitigung	Beitrag WSZ inkl. Grün- und Grasschnitt		100 000,00
1/899000-752000	Schloß-Betrieb	Organisationsgebühr Standesamt		8 000,00
Transferzahlungen von/an Sozialversicherungsträger				
Gesamtsumme Transferzahlungen von/an Sozialversicherungsträger			0,00	0,00
Summe Kapitaltransfers			0,00	0,00
Summe Transfers			0,00	0,00
Transferzahlungen von/an sonst. Träger des öffentlichen Rechts				
Gesamtsumme Transferzahlungen von/an sonst. Träger des öffentlichen Rechts			178 900,00	34 600,00
Summe Kapitaltransfers			172 400,00	0,00
Summe Transfers			6 500,00	34 600,00
2/163000+867000	Freiwillige Feuerwehren	Darlehensersatz FF-Eichberg	6 500,00	
6/163009+303000	74. VH FF-Stuppach	Kapitaltransfers FF-Stuppach	133 700,00	
6/163019+303000	110. VH Ankauf MTF FF Gloggnitz-Aue	Kapitaltransfers FF Gloggnitz-Aue	38 700,00	
1/163000-754000	Freiwillige Feuerwehren	Transfers an sonstige Träger des öffentlichen Rechts		2 600,00
1/163000-757100	Freiwillige Feuerwehren	Subventionen		32 000,00
Gesamtsumme			9 626 500,00	7 608 600,00

Nachweis über Haushaltsrücklagen und Zahlungsmittelreserven
(Anlage 6b)

Voranschlag 2026

Stadtgemeinde Gloggnitz

Nachweis über Haushaltsrücklagen und Zahlungsmittelreserven (Anlage 6b)

Haushaltsrücklagen			Rücklagenstand			Rücklagenstand	Zahlungsmittelreserven		
Nr.	Verwendungszweck	Ansatz	31.12.2025	Zuweisungen	Entnahmen	31.12.2026	31.12.2025	31.12.2026	Konto-/Sparbuchnummer
8/9990934/00001	Abfertigungsrücklage Sparbuch Sparkasse AT33 2024 1050 2545 2326	010000	51 500,00	120 300,00	144 700,00	27 100,00	51 502,10	51 502,10	ZW 901 294901 AT33 2024 1050 1038 4831
8/9990934/00002	Katastrophenhilfe SPK Gloggnitz AT78 2024 1050 2545 2292	179000	240 700,00	200,00	38 700,00	202 200,00	240 665,47	240 665,47	ZW 902 294902
8/9990934/00003	Müllabfuhr SPK Gloggnitz AT03 2024 1050 2545 2284	852000	103 600,00	22 300,00		125 900,00	103 255,14	103 255,14	ZW 903 294903 AT20 2024 1034 1028 8488
8/9990934/00005	Abfallwirtschaft Kommunalkredit 0000051236417	852000	247 800,00	22 600,00		270 400,00	247 751,19	247 751,19	ZW 905 294905
8/9990934/00006	Kanalbau Sparbuch Sparkasse AT55 2024 1050 2545 2318	851000	655 800,00	345 800,00	100 000,00	901 600,00	754 780,00	754 780,00	ZW 906 294906
8/9990934/00007	Wohngebäude-Mietzinsreserve	853000	767 600,00	35 000,00		802 600,00	732 604,96	732 604,96	ZW 907 294907
8/9990934/00008	Wasserversorgungsanlage Sparbuch AT46 2024 1050 2558 1587	850000	171 300,00	85 500,00	100 000,00	156 800,00	170 456,10	170 456,10	ZW 911 294911 AT46 2024 1050 2558 1587
Zweckgebundene Haushaltsrücklagen			2 238 300,00	631 700,00	383 400,00	2 486 600,00	2 301 014,96	2 301 014,96	
8/9990935/00024	Eröffnungsbilanzrücklage	912000	610 000,00			610 000,00			
8/9990935/00025	Investitionsrücklage SPK Gloggnitz AT25 2024 1050 2540 3873	912000	1 718 000,00	2 120 700,00	3 283 900,00	554 800,00	1 939 800,32	1 939 800,32	ZW 908 295908 AT25 2024 1050 2540 3873
8/9990935/00026	Hochwasserschutz-Rücklage Kommunalkredit 0000051236855	639100	542 500,00	22 000,00		564 500,00	542 533,99	542 533,99	ZW 909 295909
8/9990935/00027	Schulbau-Rücklage Kommunalkredit 0000051236856	215000	542 500,00	13 000,00		555 500,00	542 545,04	542 545,04	ZW 910 295910
Allgemeine Haushaltsrücklagen			3 413 000,00	2 155 700,00	3 283 900,00	2 284 800,00	3 024 879,35	3 024 879,35	
8/9997935/00001	Haushaltspotential Rücklage	990000	3 398 000,00		2 105 000,00	1 293 000,00			
Haushaltspotential Rücklage			3 398 000,00	0,00	2 105 000,00	1 293 000,00	0,00	0,00	
Gesamtsummen			9 049 300,00	2 787 400,00	5 772 300,00	6 064 400,00	5 325 894,31	5 325 894,31	

Innere Darlehen (336)			Buchwert				Gegebene Darlehen (288)		
Nr.	Verwendungszweck	Ansatz	31.12.2025	Zugang	Tilgung	31.12.2026	31.12.2025	31.12.2026	Kontonummer
7100/1	Inneres Darlehen Kanal an Stadtamt (Kauf) von Rücklage 8/9990934/00006	029000	344 900,00	0,00	113 800,00	231 100,00	344 900,00	344 900,00	7/9990288/00001
Innere Darlehen			344 900,00	0,00	113 800,00	231 100,00	344 900,00	344 900,00	
Gesamtsummen			344 900,00	0,00	113 800,00	231 100,00	344 900,00	344 900,00	

Einzelnachweis über Finanzschulden und Schuldendienst
(Anlage 6c)

Darlehen Darlehensgeber Verwendung Aktenzahl	Ansatz	Staat	Laufzeit	Darlehenshöhe Gesamt	Buchwert 31.12.2025	Zugang	Tilgung	Zinsen	Summe Schuldendienst	Schuldendienst- ersätze	Buchwert 31.12.2026	Netto Schuldendienst
			Währung/Zinssatz Zinsindikator									
1. Darlehen für Investitionszwecke												
1.1. ... von Trägern des öffentlichen Rechts												
1.1.1. ... von Bund, Bundesfonds, Bundeskammern												
1.1.2. ... von Ländern, Landesfonds, Landeskammern												
7001/2000382 Wasserwirtschaftsfonds WVA BA 07 2000382	850000	AT	2004 - 2028 EUR/1,000% nieder verzinst		9 700,00		3 300,00	100,00	3 400,00		6 400,00	3 400,00
7001/2000383 Wasserwirtschaftsfonds WVA BA 08 2000383	850000	AT	2004 - 2032 EUR/1,000% nieder verzinst		15 400,00						15 400,00	
7001/2000384 Wasserwirtschaftsfonds WVA BA 09 2000384	850000	AT	2005 - 2034 EUR/1,000% nieder verzinst		35 000,00						35 000,00	
7001/2000385 Wasserwirtschaftsfonds Kanal BA 15 2000385	851000	AT	2008 - 2039 EUR/1,000% nieder verzinst		51 400,00						51 400,00	
7001/2000386 Wasserwirtschaftsfonds WVA BA 12 2000386	850000	AT	2008 - 2039 EUR/1,000% nieder verzinst		29 400,00						29 400,00	
7001/2000387 Wasserwirtschaftsfonds WVA BA 16 2000387	850000	AT	2015 - 2045 EUR/1,000% nieder verzinst		30 700,00						30 700,00	

Voranschlag 2026

Stadtgemeinde Gloggnitz

Einzelnachweis über Finanzschulden und Schuldendienst (Anlage 6c)

Darlehensgeber	Ansatz	Staat	Laufzeit	Darlehenshöhe Gesamt	Buchwert 31.12.2025	Zugang	Tilgung	Zinsen	Summe Schuldendienst	Schuldendienst- ersätze	Buchwert 31.12.2026	Netto Schuldendienst
Verwendung Aktenzahl	Währung/Zinssatz Zinsindikator											
7001/2000388 Wasserwirtschaftsfonds Kanal BA 16 2000388	851000	AT	2016 - 2042 EUR/1,000% nieder verzinst		19 700,00						19 700,00	
1.1.3. ... von Gemeinden, Gemeindeverbänden, Gemeindefonds												
1.1.4. ... von Sozialversicherungsträgern												
7013/2000100 Bundesmin. f. Wirtschaft und Arbeit Schulgasse 7 2000100	853000	AT	1982 - 2029 EUR/2,000% normal verzinst	67 149,70	4 600,00		2 000,00	500,00	2 500,00		2 600,00	2 500,00
7013/2000101 Bundesmin. f. Wirtschaft und Arbeit Schulgasse 7a 2000101	853000	AT	1982 - 2029 EUR/2,000% normal verzinst	67 149,70	5 700,00		2 000,00	600,00	2 600,00		3 700,00	2 600,00
7013/2000102 Bundesmin. f. Wirtschaft und Arbeit Schulgasse 9 2000102	853000	AT	1982 - 2034 EUR/2,000% normal verzinst	73 254,22	12 000,00		2 000,00	800,00	2 800,00		10 000,00	2 800,00
7013/2000103 Bundesmin. f. Wirtschaft und Arbeit Schulgasse 11 2000103	853000	AT	1982 - 2038 EUR/2,000% normal verzinst	73 254,22	18 500,00		1 800,00	1 000,00	2 800,00		16 700,00	2 800,00
1.1.5. ... von sonstigen Trägern des öffentlichen Rechts												
1.2. ... von Beteiligungen der Gebietskörperschaft (ohne Finanzunternehmungen)												
1.3. ... von Unternehmen (ohne Beteiligungen und ohne Finanzunternehmungen)												

Voranschlag 2026

Stadtgemeinde Gloggnitz

Einzelnachweis über Finanzschulden und Schuldendienst (Anlage 6c)

Darlehensgeber	Ansatz	Staat	Laufzeit	Darlehenshöhe Gesamt	Buchwert 31.12.2025	Zugang	Tilgung	Zinsen	Summe Schuldendienst	Schuldendienst- ersätze	Buchwert 31.12.2026	Netto Schuldendienst
Verwendung Aktenzahl	Währung/Zinssatz Zinsindikator											
1.4. ... von Finanzunternehmen												
1.4.1. ... von Finanzunternehmen im Inland												
7009/1000083 Sparkasse Gloggnitz Rüsthau FF-Eichberg 1000083	163000	AT	2015 - 2029	30 000,00	8 000,00		2 000,00	300,00	2 300,00	100,00	6 000,00	2 200,00
7009/2000080 Sparkasse Gloggnitz Kanal BA 13 2000080	851000	AT	2005 - 2026	200 000,00	11 000,00		11 000,00	200,00	11 200,00			11 200,00
7009/2000081 Sparkasse Gloggnitz Deponie Wolfsschlucht 2000081	852000	AT	2005 - 2026	100 000,00	5 400,00		5 400,00	100,00	5 500,00			5 500,00
7009/2000082 Sparkasse Gloggnitz Drucksteigerungsanlage Stuppach 2000082	850000	AT	2006 - 2028	120 000,00	16 400,00		6 300,00	400,00	6 700,00		10 100,00	6 700,00
7009/2000088 Sparkasse Gloggnitz WVA BA 21 - Bürgerwiese, AT662024105007160830	850000	AT	2018 - 2043	300 000,00	210 000,00		12 000,00	3 900,00	15 900,00		198 000,00	15 900,00
7009/2000089 Sparkasse Gloggnitz Kindergarten Schulgasse	240400	AT	2025 - 2040	1 850 000,00	1 788 300,00		123 300,00	54 900,00	178 200,00	131 400,00	1 665 000,00	46 800,00
7009/2000126 Sparkasse Gloggnitz Sanierung Dr. Martin Luther-Straße 3	853004	AT	2023 - 2043	1 069 383,98	737 500,00		30 100,00	28 200,00	58 300,00	31 300,00	707 400,00	27 000,00

Voranschlag 2026

Stadtgemeinde Gloggnitz

Einzelnachweis über Finanzschulden und Schuldendienst (Anlage 6c)

Darlehen Darlehensgeber Verwendung Aktenzahl	Ansatz	Staat	Laufzeit	Darlehenshöhe Gesamt	Buchwert 31.12.2025	Zugang	Tilgung	Zinsen	Summe Schuldendienst	Schuldendienst- ersätze	Buchwert 31.12.2026	Netto Schuldendienst
			Währung/Zinssatz Zinsindikator									
7010/1000081 Raiffeisenbank Region Wiener Alpen eGen Zubau Feuerwehrhaus Eichberg 1000081	163000	AT	2012 - 2027 EUR/0,875% euribor6m	60 000,00	8 000,00		4 000,00	300,00	4 300,00	100,00	4 000,00	4 200,00
7010/2000078 Raiffeisenbank Region Wiener Alpen eGen WVA BA 09 2000078	850000	AT	2004 - 2028 EUR/0,200% euribor6m	160 000,00	23 500,00		7 600,00	600,00	8 200,00		15 900,00	8 200,00
7010/2000084 Raiffeisenbank Region Wiener Alpen eGen WVA BA 19 2000084	850000	AT	2015 - 2039 EUR/0,980% euribor6m	115 400,00	64 800,00		4 700,00	2 000,00	6 700,00		60 100,00	6 700,00
7010/2000085 Raiffeisenbank Region Wiener Alpen eGen Kanal BA 16 2000085	851000	AT	2015 - 2039 EUR/0,980% euribor6m	192 400,00	107 700,00		7 700,00	3 300,00	11 000,00		100 000,00	11 000,00
7010/2000124 Raiffeisenbank Region Wiener Alpen eGen Sanierung Hoffeldstr. 8 2000124	853000	AT	2014 - 2030 EUR/1,250% euribor6m	431 121,51	157 200,00		29 300,00	4 800,00	34 100,00	12 300,00	127 900,00	21 800,00
7010/2000125 Raiffeisenbank Region Wiener Alpen eGen Sanierung Hoffeldstr. 10 2000125	853000	AT	2014 - 2030 EUR/1,250% euribor6m	357 049,31	129 900,00		24 300,00	4 000,00	28 300,00	12 800,00	105 600,00	15 500,00
7011/2000083 Volksbank Wien AG Kanal BA 15 2000083	851000	AT	2007 - 2032 EUR/4,940% FIX verzinst	200 000,00	52 000,00		8 000,00	2 500,00	10 500,00		44 000,00	10 500,00

Voranschlag 2026

Stadtgemeinde Gloggnitz

Einzelnachweis über Finanzschulden und Schuldendienst (Anlage 6c)

Darlehen Darlehensgeber Verwendung Aktenzahl	Ansatz	Staat	Laufzeit	Darlehenshöhe Gesamt	Buchwert 31.12.2025	Zugang	Tilgung	Zinsen	Summe Schuldendienst	Schuldendienst- ersätze	Buchwert 31.12.2026	Netto Schuldendienst
			Währung/Zinssatz Zinsindikator									
7011/2000088 Volksbank Wien AG WVA BA 21 - Bürgerwiese	850000	AT	2019 - 2034 EUR/1,837% FIX verzinst	576 000,00	414 800,00		23 000,00	7 500,00	30 500,00		391 800,00	30 500,00
7015/1000086 BAWAG P.S.K. FF Stuppach HLF2 1000086	163000	AT	2019 - 2031 EUR/0,660% FIX verzinst	127 400,00	68 600,00		9 800,00	400,00	10 200,00	400,00	58 800,00	9 800,00
7015/2000086 BAWAG P.S.K. WVA BA 20 2000086	850000	AT	2019 - 2041 EUR/1,040% FIX verzinst	114 400,00	83 200,00		5 200,00	900,00	6 100,00		78 000,00	6 100,00
7016/1000085 Wüstenrot Versicherung AG Schulbau (BAWAG) 1000085	215000	AT	2020 - 2054 EUR/2,210% FIX verzinst	19 100 000,00	16 055 100,00		553 600,00	356 600,00	910 200,00	499 600,00	15 501 500,00	410 600,00
7017/12 Darlehensgeber unbekannt - Schulden Sanierung Gemeindewohnhäuser	853004	AT	2024 - 2044 EUR/4,990%	6 413 300,00		2 122 000,00	106 100,00	81 200,00	187 300,00		2 015 900,00	187 300,00
7017/18 Darlehensgeber unbekannt - Schulden Sanierung Kindergarten Prägasse	240500	AT	2026 - 2040 EUR/3,125%	657 700,00		657 700,00	43 800,00	20 200,00	64 000,00		613 900,00	64 000,00
7017/19 Darlehensgeber unbekannt - Schulden VH Weinweg	612100	AT	2026 - 2040 EUR/3,500%	300 000,00		300 000,00	20 000,00	10 300,00	30 300,00		280 000,00	30 300,00

Voranschlag 2026

Stadtgemeinde Gloggnitz

Einzelnachweis über Finanzschulden und Schuldendienst (Anlage 6c)

Darlehen Darlehensgeber Verwendung Aktenzahl	Ansatz	Staat	Laufzeit	Darlehenshöhe Gesamt	Buchwert 31.12.2025	Zugang	Tilgung	Zinsen	Summe Schuldendienst	Schuldendienst- ersätze	Buchwert 31.12.2026	Netto Schuldendienst
		Währung/Zinssatz Zinsindikator										
7017/20 Darlehensgeber unbekannt - Schulden 6. VH Straßenbau 2026	612000	AT	2026 - 2045	759 600,00		759 600,00	37 400,00	25 900,00	63 300,00		722 200,00	63 300,00
			EUR/3,500%									
1.4.2. ... von Finanzunternehmen im Ausland												
1.5. ... von Sonstigen												
Zwischensumme					20 173 500,00	3 839 300,00	1 085 700,00	611 500,00	1 697 200,00	688 000,00	22 927 100,00	1 009 200,00
2. Finanzschulden für den laufenden Aufwand												
2.1. ... von Trägern des öffentlichen Rechts												
2.1.1. ... von Bund, Bundesfonds, Bundeskammern												
2.1.2. ... von Ländern, Landesfonds, Landeskammern												
2.1.3. ... von Gemeinden, Gemeindeverbänden, Gemeindefonds												
2.1.4. ... von Sozialversicherungsträgern												
2.1.5. ... von sonstigen Trägern des öffentlichen Rechts												
2.2. ... von Beteiligungen der Gebietskörperschaft (ohne Finanzunternehmungen)												
2.3. ... von Unternehmen (ohne Beteiligungen und ohne Finanzunternehmungen)												
2.4. ... von Finanzunternehmen												
2.4.1. ... von Finanzunternehmen im Inland												
2.4.2. ... von Finanzunternehmen im Ausland												
2.5. ... von Sonstigen												
Zwischensumme					0,00	0,00	0,00	0,00	0,00	0,00	0,00	0,00
SUMME (1 und 2)					20 173 500,00	3 839 300,00	1 085 700,00	611 500,00	1 697 200,00	688 000,00	22 927 100,00	1 009 200,00
Davon ohne Quasi-KG *)					17 928 000,00	1 717 300,00	793 900,00	468 900,00	1 262 800,00	631 600,00	18 851 400,00	631 200,00
Davon Quasi-KG *)					2 245 500,00	2 122 000,00	291 800,00	142 600,00	434 400,00	56 400,00	4 075 700,00	378 000,00

*) Quasi-Kapitalgesellschaften außerhalb des Sektors Staat gemäß ESVG (Ansatz 85-86).

Nachweis über haushaltsinterne Vergütungen (Anlage 6f)

Gruppenebene		Erträge	Aufwendungen
0	Vertretungskörper und allgemeine Verwaltung	0,00	14 000,00
1	Öffentliche Ordnung und Sicherheit	0,00	4 000,00
2	Unterricht, Erziehung, Sport und Wissenschaft	0,00	45 500,00
3	Kunst, Kultur und Kultus	0,00	144 000,00
4	Soziale Wohlfahrt und Wohnbauförderung	0,00	20 000,00
5	Gesundheit	0,00	0,00
6	Straßen- und Wasserbau, Verkehr	0,00	112 900,00
7	Wirtschaftsförderung	0,00	12 000,00
8	Dienstleistungen	1 159 700,00	807 300,00
9	Finanzwirtschaft	0,00	0,00
Summe		1 159 700,00	1 159 700,00

Rückstellungsspiegel (Anlage 6q)

Rückstellung	Stand 31.12.2025	Dotierungen (+)	Auflösung inkl. Verbrauch (-)	Stand 31.12.2026
Kurzfristig	0,00	0,00	0,00	0,00
Rückstellungen für Prozesskosten				
Rückstellungen für nicht konsumierte Urlaube				
Rückstellungen für ausstehende Rechnungen				
Sonstige kurzfristige Rückstellungen				
Langfristig	741 300,00	12 700,00	153 400,00	600 600,00
Rückstellungen für Abfertigungen	436 000,00	1 500,00	98 400,00	339 100,00
Rückstellungen für Jubiläumszuwendungen	305 300,00	11 200,00	55 000,00	261 500,00
Rückstellungen für Haftungen				
Rückstellungen für Sanierung von Altlasten				
Rückstellungen für Pensionen (Säule I)				
Sonstige langfristige Rückstellungen				
Gesamtsumme	741 300,00	12 700,00	153 400,00	600 600,00

Nachweis Vermögen mit abgeänderter Nutzungsdauer

Voranschlag 2026

Stadtgemeinde Gloggnitz

Nachweis Vermögen mit abgeänderter Nutzungsdauer

Konto	Bezeichnung	Nutzungsdauer lt. VRV	Abweichende Nutzungsdauer	Begründung
3/0040013/02477	Badelandschaft	33,0	40,0	lt. Gutachten von Prof. Gerhard Stabentheiner 29.07.2019. Änderung von Bestandskonto 006 Sonstige Grundstückseinrichtungen auf 050 Sonderanlagen, lt. Info Land NÖ Kurs Eröffnungsbilanz vom 25.11.2020.
3/0060001/00712	Mietgebäude Hoffeldstraße 8	50,0	80,0	lt. Gutachten Prof. Stabentheiner
3/0060001/01022	Mietgebäude Hoffeldstraße 10	50,0	80,0	lt. Gutachten Prof. Stabentheiner
3/0060001/01025	Mietgebäude Rosengasse 5	50,0	80,0	lt. Gutachten Prof. Stabentheiner
3/0060001/01031	Gebäude Kindergarten Prägasse 24	50,0	80,0	lt. Gutachten Prof. Stabentheiner
3/0060001/01036	Mietgebäude Prägasse 24	50,0	80,0	lt. Gutachten Prof. Stabentheiner
3/0060001/01038	Mietgebäude Schulgasse 7	50,0	80,0	lt. Gutachten Prof. Stabentheiner
3/0060001/01040	Mietgebäude Schulgasse 11	50,0	80,0	lt. Gutachten Prof. Stabentheiner
3/0060001/01042	Mietgebäude Schulgasse 9	50,0	80,0	lt. Gutachten Dr. Stabentheiner
3/0060001/01044	Mietgebäude Schulgasse 7a	50,0	80,0	lt. Gutachten Prof. Stabentheiner
3/0060001/01046	Mietgebäude Sozialzentrum Dr. Martin Luther-Straße 3	50,0	80,0	lt. Gutachten Prof. Stabentheiner
3/0060001/01048	Mietgebäude Wiener Straße 60	50,0	80,0	lt. Gutachten Prof. Stabentheiner
3/0060001/01051	Mietgebäude Rennergasse	50,0	80,0	lt. Gutachten Prof. Stabentheiner
3/0060001/01056	Freiwillige Feuerwehr Gloggnitz	50,0	80,0	lt. Gutachten Prof. Stabentheiner
3/0060001/01064	Clubhaus Tennis	50,0	70,0	lt. Gutachten Prof. Stabentheiner
3/0060001/01086	Clubhaus Eislauf	50,0	70,0	lt. Gutachten Prof. Stabentheiner
3/0060001/01090	Mietgebäude und Lagerhalle Zeile 8	50,0	80,0	lt. Gutachten Prof. Stabentheiner
3/0060001/02468	Gebäude Kassa, Buffet u.a. Räumlichkeiten	50,0	80,0	lt. Gutachten Prof. Stabentheiner
3/0060001/02469	KT Mietgebäude Sozialzentrum Dr. Martin Luther-Straße 3 Über	50,0	49,0	lt. Gutachten Prof. Stabentheiner
3/0070003/00713	Mietgebäude Hoffeldstraße 8 Außenanlagen	33,0	80,0	lt. Gutachten Prof. Stabentheiner
3/0070003/01023	Mietgebäude Hoffeldstraße 10 Außenanlagen	33,0	80,0	lt. Gutachten Prof. Stabentheiner
3/0070003/01027	Mietgebäude Rosengasse 5 Außenanlagen	33,0	80,0	lt. Gutachten Prof. Stabentheiner
3/0070003/01035	Gebäude Kindergarten Prägasse 24 Außenanlagen	33,0	80,0	lt. Gutachten Prof. Stabentheiner
3/0070003/01037	Mietgebäude Prägasse 24 Außenanlagen	33,0	80,0	lt. Gutachten Prof. Stabentheiner
3/0070003/01039	Mietgebäude Schulgasse 7 Außenanlagen	33,0	80,0	lt. Gutachten Prof. Stabentheiner
3/0070003/01041	Mietgebäude Schulgasse 11 Außenanlagen	33,0	80,0	lt. Gutachten Prof. Stabentheiner
3/0070003/01043	Mietgebäude Schulgasse 9 Außenanlagen	33,0	80,0	lt. Gutachten Prof. Stabentheiner
3/0070003/01045	Mietgebäude Schulgasse 7a Außenanlagen	33,0	80,0	lt. Gutachten Prof. Stabentheiner
3/0070003/01047	Mietgebäude Sozialzentrum Dr. Martin Luther-Straße 3 Außenar	33,0	80,0	lt. Gutachten Prof. Stabentheiner
3/0070003/01049	Mietgebäude Wiener Straße 60 Außenanlagen	33,0	80,0	lt. Gutachten Prof. Stabentheiner
3/0070003/01054	Mietgebäude Rennergasse Außenanlagen	33,0	80,0	lt. Gutachten Prof. Stabentheiner
3/0070003/01062	Freiwillige Feuerwehr Gloggnitz Außenanlagen	33,0	80,0	lt. Gutachten Prof. Stabentheiner
3/0070003/01083	Clubhaus Tennis Außenanlagen	33,0	70,0	lt. Gutachten Prof. Stabentheiner
3/0070003/01087	Clubhaus Eislauf Außenanlagen	33,0	70,0	lt. Gutachten Prof. Stabentheiner
3/0130003/02447	WVA BA 18	10,0	20,0	lt. Gemdat
3/0130003/02450	WVA BA 01	10,0	40,0	lt. Ing. Schallamon Land NÖ
3/0130003/03243	WVA BA 02	10,0	20,0	lt. Gemdat

Konto	Bezeichnung	Nutzungsdauer lt. VRV	Abweichende Nutzungsdauer	Begründung
3/0460003/02391	WVA BA 05	50,0	50,0	lt. GR Beschluss 09.06.2022
3/0460003/02392	WVA BA 05 Landesförderung	50,0	50,0	lt. GR Beschluss 09.06.2022
3/0460003/02393	WVA BA 06	50,0	50,0	lt. GR Beschluss 09.06.2022
3/0460003/02394	WVA BA 06 Bundesförderung	50,0	50,0	lt. GR Beschluss 09.06.2022
3/0460003/02396	WVA BA 07	50,0	50,0	lt. GR Beschluss 09.06.2022
3/0460003/02397	WVA BA 07 Bundesförderung	50,0	50,0	lt. GR Beschluss 09.06.2022
3/0460003/02399	WVA BA 08	50,0	50,0	lt. GR Beschluss 09.06.2022
3/0460003/02400	WVA BA 08 Bundesförderung	50,0	50,0	lt. GR Beschluss 09.06.2022
3/0460003/02402	WVA BA 09	50,0	50,0	lt. GR Beschluss 09.06.2022
3/0460003/02403	WVA BA 09 Bundesförderung	50,0	50,0	lt. GR Beschluss 09.06.2022
3/0460003/02405	WVA BA 10	50,0	50,0	lt. GR Beschluss 09.06.2022
3/0460003/02406	WVA BA 10 Bundesförderung	50,0	50,0	lt. GR Beschluss 09.06.2022
3/0460003/02407	WVA BA 10 Landesförderung	50,0	50,0	lt. GR Beschluss 09.06.2022
3/0460003/02411	WVA BA 12	50,0	50,0	lt. GR Beschluss 09.06.2022
3/0460003/02412	WVA BA 12 Bundesförderung	50,0	50,0	lt. GR Beschluss 09.06.2022
3/0460003/02414	WVA BA 13	50,0	50,0	lt. GR Beschluss 09.06.2022
3/0460003/02415	WVA BA 13 Bundesförderung	50,0	50,0	lt. GR Beschluss 09.06.2022
3/0460003/02416	WVA BA 13 Landesförderung	50,0	50,0	lt. GR Beschluss 09.06.2022
3/0460003/02417	WVA BA 14	50,0	50,0	lt. GR Beschluss 09.06.2022
3/0460003/02418	WVA BA 14 Bundesförderung	50,0	50,0	lt. GR Beschluss 09.06.2022
3/0460003/02419	WVA BA 14 Landesförderung	50,0	50,0	lt. GR Beschluss 09.06.2022
3/0460003/02420	WVA BA 15	50,0	50,0	lt. GR Beschluss 09.06.2022
3/0460003/02421	WVA BA 15 Bundesförderung	50,0	50,0	lt. GR Beschluss 09.06.2022
3/0460003/02422	WVA BA 15 Landesförderung	50,0	50,0	lt. GR Beschluss 09.06.2022
3/0460003/02423	WVA BA 16	50,0	50,0	lt. GR Beschluss 09.06.2022
3/0460003/02424	WVA BA 16 Bundesförderung	50,0	50,0	lt. GR Beschluss 09.06.2022
3/0460003/02426	WVA BA 17	50,0	50,0	lt. GR Beschluss 09.06.2022
3/0460003/02427	WVA BA 17 Bundesförderung	50,0	50,0	lt. GR Beschluss 09.06.2022
3/0460003/02428	WVA BA 17 Landesförderung	50,0	50,0	lt. GR Beschluss 09.06.2022
3/0460003/02429	WVA BA 19	50,0	50,0	lt. GR Beschluss 09.06.2022
3/0460003/02430	WVA BA 19 Bundesförderung	50,0	50,0	lt. GR Beschluss 09.06.2022
3/0460003/02431	WVA BA 19 Landesförderung	50,0	50,0	lt. GR Beschluss 09.06.2022
3/0460003/02432	WVA BA 20	50,0	50,0	lt. GR Beschluss 09.06.2022
3/0460003/02433	WVA BA 20 Bundesförderung	50,0	50,0	lt. GR Beschluss 09.06.2022
3/0460003/02434	WVA Erweiterungen 2015	50,0	50,0	lt. GR Beschluss 09.06.2022
3/0460003/03240	KT WVA BA 05	50,0	50,0	lt. GR Beschluss 09.06.2022
3/0460003/03241	KT WVA BA 09	50,0	50,0	lt. GR Beschluss 09.06.2022
3/0460003/03242	WVA BA 21 Bürgerwiese	50,0	50,0	lt. GR Beschluss 09.06.2022
3/0460003/03243	WVA Sanierungen 2019 Wasserversorgungsanlage (Richterg., C	50,0	50,0	lt. GR Beschluss 09.06.2022
3/0460003/03244	WVA Sanierungen 2019 Wasserversorgungsanlage (Richterg., C	50,0	50,0	lt. GR Beschluss 09.06.2022

Voranschlag 2026

Stadtgemeinde Gloggnitz

Nachweis Vermögen mit abgeänderter Nutzungsdauer

Konto	Bezeichnung	Nutzungsdauer lt. VRV	Abweichende Nutzungsdauer	Begründung
3/0460003/03247	KT Wasseranschlüsse 2020 (Vorschreibungen Kunden)	50,0	50,0	lt. GR Beschluss 09.06.2022
3/0460003/03248	Wasser- und Kanalanschlüsse 2020	50,0	50,0	lt. GR Beschluss 09.06.2022
3/0460003/03249	WVA Syhrnbachtalquerung 2020	50,0	50,0	lt. GR Beschluss 09.06.2022
3/0460003/03250	KT Wasseranschlüsse 2021	50,0	50,0	lt. GR Beschluss 09.06.2022
3/0460003/03251	Wasserleitungssanierungen 2020	50,0	50,0	lt. GR Beschluss 09.06.2022
3/0460003/03252	Div. Hausanschlüsse Wasser 2021	50,0	50,0	lt. GR Beschluss 09.06.2022
3/0460003/03253	KT WVA BA 21 Bundesförderung Bürgerwiese	50,0	50,0	lt. GR Beschluss 09.06.2022
3/0460003/03254	WVA Aue Klammerweg 2021	50,0	50,0	lt. GR Beschluss 09.06.2022
3/0460003/03255	KT Wasseranschlüsse 2022	50,0	50,0	lt. GR Beschluss 09.06.2022
3/0460003/03256	WVA BA 22 Heufeld-Eichberg (Vorarbeiten) 2022	50,0	50,0	lt. GR-Beschluss vom 09.06.2022
3/0460003/03257	WVA Erweiterungen 2017	50,0	50,0	lt. GR-Beschluss vom 09.06.2022
3/0460003/03258	Div. Hausanschlüsse Wasser 2022	50,0	50,0	lt. GR Beschluss 09.06.2022
3/0460003/03259	KT Wasseranschlüsse 2023	50,0	50,0	lt. GR Beschluss 09.06.2022
3/0460003/03260	WVA BA 22 ab 2023 Eichberg, Semmeringstraße, Rosengasse,	50,0	50,0	lt. GR Beschluss 09.06.2022
3/0460003/03262	KT Wasseranschlüsse 2024	50,0	50,0	lt. GR Beschluss 09.06.2022
3/0460003/03263	Div. Hausanschlüsse Wasser 2024	50,0	50,0	lt. GR Beschluss 09.06.2022
3/0460003/03264	KT WVA BA 22 ab 2023 (KIP 2023) Eichberg, Semmeringstraße	50,0	50,0	lt. GR Beschluss 09.06.2022
3/0460003/03265	Div. Hausanschlüsse Wasser 2025	50,0	50,0	lt. GR Beschluss 09.06.2022
3/0460003/03266	WVA BA 22 Bundesförderung	50,0	50,0	lt. GR Beschluss 09.06.2022
4/0150002/02538	Magirus Lohr - Hilfeleistungslöschfahrzeug FF-Stuppach	10,0	25,0	Mindestausrüstungsverordnung
4/0150002/02541	Fa. Rosenbauer GesmbH., Löschfahrzeug FF Gloggnitz-Eichber	10,0	25,0	Mindestausrüstungsverordnung
4/0150002/03250	KT Fa. Rosenbauer GesmbH., Löschfahrzeug FF Gloggnitz-Eich	10,0	25,0	Mindestausrüstungsverordnung
4/0150002/03265	Drehleiter FF Gloggnitz-Stadt 2025	10,0	25,0	lt. Richtlinie Landesfeuerwehrverband
4/0150002/03267	Transit Kastenwagen 40229	10,0	0,0	15 J., lt. Ausrüsteverordnung Land NÖ
4/0150002/03268	Transit Kastenwagen 40210	10,0	0,0	15 J., lt. Ausrüsteverordnung Land NÖ
4/0150002/03269	Transit Kastenwagen 40230	10,0	0,0	15 J., lt. Ausrüsteverordnung Land NÖ
4/0150002/03270	Transit Kastenwagen 40209	10,0	15,0	15 J., lt. Ausrüsteverordnung Land NÖ
4/0150002/03271	IVECO Magirus - Kleinlöschfahrzeug KLF-W	10,0	0,0	20 J., lt. Ausrüsteverordnung Land NÖ
4/0150002/03272	HLF3 AT Neu/MAN 18.340 TGM/4200/4x4	10,0	0,0	20 J., lt. Ausrüsteverordnung Land NÖ
4/0150002/03273	Unimog U20	10,0	0,0	20 J., lt. Ausrüsteverordnung Land NÖ
4/0150002/03274	KT Drehleiter FF Gloggnitz-Stadt 2025 Förderung Landesfeuerw	10,0	25,0	lt. Richtlinie Landesfeuerwehrverband
4/0150002/03275	KT Drehleiter FF Gloggnitz-Stadt 2025 USt-Rückvergütung	10,0	25,0	lt. Richtlinie Landesfeuerwehrverband
4/0440001/00979	Wirtschaftshofprogramm 2016	0,0	10,0	lt. Rückfrage bei Gemdat, Herr Kitir
4/0440001/01009	K5 Programm 2017	0,0	10,0	lt. Rückfrage bei Gemdat, Herrn Kitir.
4/0440001/01010	Firewall für Serverzugriff durch Bauhauf 2017	0,0	10,0	lt. Rückfrage bei Gemdat, Herrn Kitir.
4/0440001/01011	K5 EB Eröffnungsbilanz 2018	0,0	10,0	lt. Rückfrage bei Gemdat, Herrn Kitir
5/0440001/00906	Wasserversorgung Auswerte-Software für Drucktransmitter 2016	0,0	10,0	lt. Gemdat Herrn Kitir
5/0440001/01095	ABA BA 14 Kataster SW	0,0	25,0	lt. Land NÖ sind Leitungskataster mit dieser ND anzusetzen
5/0440001/01098	ABA BA 14 Kataster MW	0,0	25,0	lt. Land NÖ wird diese ND angesetzt
5/0440001/02408	WVA BA 11	0,0	25,0	lt. Land NÖ wird diese ND angesetzt

MFP - Ergebnishaushalt Gesamt 1. Ebene
- interne Vergütungen enthalten

Voranschlag 2026 (Plan 2027 - 2030)

Stadtgemeinde Gloggnitz

MFP - Ergebnishaushalt Gesamt 1. Ebene - interne Vergütungen enthalten

MVAG	Mittelverwendungs- und -aufbringungsgruppen (1. Ebene)	VA 2026	Plan 2027	Plan 2028	Plan 2029	Plan 2030
211	Erträge aus der operativen Verwaltungstätigkeit	17 880 300,00	17 516 800,00	15 977 600,00	16 014 300,00	16 249 000,00
212	Erträge aus Transfers	2 855 300,00	2 810 100,00	2 199 400,00	2 174 100,00	2 082 600,00
213	Finanzerträge	42 800,00	40 100,00	39 200,00	38 200,00	38 700,00
21	Summe Erträge	20 778 400,00	20 367 000,00	18 216 200,00	18 226 600,00	18 370 300,00
221	Personalaufwand	3 526 600,00	3 538 500,00	3 494 800,00	3 719 400,00	3 757 800,00
222	Sachaufwand	8 877 800,00	8 029 700,00	7 745 100,00	7 802 100,00	7 626 200,00
223	Transferaufwand	7 767 900,00	8 072 600,00	8 428 200,00	8 811 800,00	9 214 100,00
224	Finanzaufwand	627 700,00	684 500,00	689 500,00	672 200,00	648 600,00
22	Summe Aufwendungen	20 800 000,00	20 325 300,00	20 357 600,00	21 005 500,00	21 246 700,00
SA0	Saldo (0) Nettoergebnis (21 - 22)	-21 600,00	41 700,00	-2 141 400,00	-2 778 900,00	-2 876 400,00
230	Entnahmen von Haushaltsrücklagen	5 772 300,00	1 567 900,00	2 470 500,00	2 053 400,00	5 091 200,00
240	Zuweisungen an Haushaltsrücklagen	2 787 400,00	1 081 600,00	1 081 600,00	844 300,00	843 800,00
SA01	Saldo (01) Haushaltsrücklagen (230 - 240)	2 984 900,00	486 300,00	1 388 900,00	1 209 100,00	4 247 400,00
SA00	Saldo (00) Nettoergebnis nach Haushaltsrücklagen (Saldo 0 + Saldo 01)	2 963 300,00	528 000,00	-752 500,00	-1 569 800,00	1 371 000,00

MFP - Finanzierungshaushalt Gesamt 1. Ebene
- interne Vergütungen enthalten

Voranschlag 2026 (Plan 2027 - 2030)

Stadtgemeinde Gloggnitz

MFP - Finanzierungshaushalt Gesamt 1. Ebene - interne Vergütungen enthalten

MVAG	Mittelverwendungs- und -aufbringungsgruppen (1. Ebene)	VA 2026	Plan 2027	Plan 2028	Plan 2029	Plan 2030
OPERATIVE GEBARUNG						
311	Einzahlungen aus operativer Verwaltungstätigkeit	15 912 200,00	15 698 800,00	15 867 100,00	15 916 600,00	16 160 000,00
312	Einzahlungen aus Transfers	2 526 400,00	2 482 400,00	1 871 700,00	1 846 500,00	1 804 600,00
313	Einzahlungen aus Finanzerträgen	42 800,00	40 100,00	39 200,00	38 200,00	38 700,00
31	Summe Einzahlungen operative Gebarung	18 481 400,00	18 221 300,00	17 778 000,00	17 801 300,00	18 003 300,00
321	Auszahlungen aus Personalaufwand	3 513 800,00	3 457 200,00	3 489 500,00	3 586 800,00	3 713 900,00
322	Auszahlungen aus Sachaufwand	5 777 900,00	5 023 600,00	4 924 300,00	5 084 700,00	5 079 500,00
323	Auszahlungen aus Transfers	7 747 500,00	8 051 100,00	8 405 700,00	8 788 300,00	9 189 600,00
324	Auszahlungen aus Finanzaufwand	627 700,00	684 500,00	689 500,00	672 200,00	648 600,00
32	Summe Auszahlungen operative Gebarung	17 666 900,00	17 216 400,00	17 509 000,00	18 132 000,00	18 631 600,00
SA1	Saldo (1) Geldfluss aus der operativen Gebarung (31 – 32)	814 500,00	1 004 900,00	269 000,00	-330 700,00	-628 300,00
INVESTIVE GEBARUNG						
331	Einzahlungen aus der Investitionstätigkeit	1 540 000,00	1 616 000,00			
332	Einzahlungen aus der Rückzahlung von Darlehen sowie gewährten Vorschüssen	113 900,00	114 900,00	116 200,00		
333	Einzahlungen aus Kapitaltransfers	1 737 700,00	1 804 900,00	1 085 100,00	1 017 700,00	1 023 100,00
33	Summe Einzahlungen investive Gebarung	3 391 600,00	3 535 800,00	1 201 300,00	1 017 700,00	1 023 100,00
341	Auszahlungen aus der Investitionstätigkeit	9 345 400,00	5 135 500,00	1 708 200,00	1 333 500,00	2 335 300,00
342	Auszahlungen aus der Gewährung von Darlehen sowie gewährten Vorschüssen	115 000,00				
343	Auszahlungen aus Kapitaltransfers	20 400,00	21 500,00	22 500,00	23 500,00	24 500,00
34	Summe Auszahlungen investive Gebarung	9 480 800,00	5 157 000,00	1 730 700,00	1 357 000,00	2 359 800,00
SA2	Saldo (2) Geldfluss aus der investiven Gebarung (33 – 34)	-6 089 200,00	-1 621 200,00	-529 400,00	-339 300,00	-1 336 700,00
SA3	Saldo (3) Nettofinanzierungssaldo (Saldo 1 + Saldo 2)	-5 274 700,00	-616 300,00	-260 400,00	-670 000,00	-1 965 000,00

MVAG	Mittelverwendungs- und -aufbringungsgruppen (1. Ebene)	VA 2026	Plan 2027	Plan 2028	Plan 2029	Plan 2030
FINANZIERUNGSTÄTIGKEIT						
351	Einzahlungen aus der Aufnahme von Finanzschulden	3 839 300,00	2 682 300,00	1 118 500,00	792 400,00	250 000,00
353	Einzahlungen infolge eines Kapitaltausches bei derivativen Finanzinstrumenten mit Grundgeschäft					
355	Einzahlungen aus dem Abgang von Finanzinstrumenten					
35	Summe Einzahlungen aus der Finanzierungstätigkeit	3 839 300,00	2 682 300,00	1 118 500,00	792 400,00	250 000,00
361	Auszahlungen aus der Tilgung von Finanzschulden	1 199 500,00	1 305 100,00	1 352 300,00	1 263 100,00	1 281 100,00
363	Auszahlungen infolge eines Kapitaltausches bei derivativen Finanzinstrumenten mit Grundgeschäft					
365	Auszahlungen für den Erwerb von Finanzinstrumenten					
36	Summe Auszahlungen aus der Finanzierungstätigkeit	1 199 500,00	1 305 100,00	1 352 300,00	1 263 100,00	1 281 100,00
SA4	Saldo (4) Geldfluss aus der Finanzierungstätigkeit (35 – 36)	2 639 800,00	1 377 200,00	-233 800,00	-470 700,00	-1 031 100,00
SA5	Saldo (5) Geldfluss aus der voranschlagswirksamen Gebarung (Saldo 3 + Saldo 4)	-2 634 900,00	760 900,00	-494 200,00	-1 140 700,00	-2 996 100,00

MFP - Ergebnishaushalt Gesamt 1. und 2. Ebene
- interne Vergütungen enthalten

MVAG	Mittelverwendungs- und aufbringungsgruppen (1. und 2. Ebene)	VA 2026	Plan 2027	Plan 2028	Plan 2029	Plan 2030
211	Erträge aus der operativen Verwaltungstätigkeit	17 880 300,00	17 516 800,00	15 977 600,00	16 014 300,00	16 249 000,00
2111	Erträge aus eigenen Abgaben	3 930 000,00	3 931 200,00	3 932 500,00	3 831 700,00	3 895 700,00
2112	Erträge aus Ertragsanteilen	6 208 000,00	6 332 200,00	6 458 800,00	6 588 000,00	6 719 700,00
2113	Erträge aus Gebühren	3 196 500,00	3 238 000,00	3 271 000,00	3 281 000,00	3 309 800,00
2114	Erträge aus Leistungen	2 000 000,00	1 648 100,00	1 655 000,00	1 664 300,00	1 675 100,00
2115	Erträge aus Besitz und wirtschaftlicher Tätigkeit	426 800,00	432 600,00	438 300,00	443 800,00	449 400,00
2116	Erträge aus Veräußerung und sonstige Erträge	1 920 400,00	1 887 200,00	111 500,00	107 800,00	110 300,00
2117	Nicht finanzierungswirksame operative Erträge	198 600,00	47 500,00	110 500,00	97 700,00	89 000,00
212	Erträge aus Transfers	2 855 300,00	2 810 100,00	2 199 400,00	2 174 100,00	2 082 600,00
2121	Transferertrag von Trägern des öffentlichen Rechts	2 446 200,00	2 402 000,00	1 790 100,00	1 764 800,00	1 721 700,00
2122	Transferertrag von Beteiligungen					
2123	Transferertrag von Unternehmen (mit Finanzunternehmen)					
2124	Transferertrag von Haushalten und Organisationen ohne Erwerbscharakter	80 200,00	80 400,00	81 600,00	81 700,00	82 900,00
2125	Transferertrag vom Ausland					
2126	Investitions- und Tilgungszuschüsse zwischen Unternehmungen und Betrieben der Gebietskörperschaft und der Gebietskörperschaft					
2127	Nicht finanzierungswirksamer Transferertrag	328 900,00	327 700,00	327 700,00	327 600,00	278 000,00
213	Finanzerträge	42 800,00	40 100,00	39 200,00	38 200,00	38 700,00
2131	Erträge aus Zinsen	42 800,00	40 100,00	39 200,00	38 200,00	38 700,00
2132	Erträge aus Zinsen aus derivativen Finanzinstrumenten mit und ohne Grundgeschäft					
2133	Erträge aus Gewinnentnahmen von marktbestimmten Betrieben					
2134	Sonstige Finanzerträge					
2135	Erträge aus Dividenden/Gewinnausschüttungen					
2136	Sonstige nicht finanzierungswirksame Finanzerträge					
21	Summe Erträge	20 778 400,00	20 367 000,00	18 216 200,00	18 226 600,00	18 370 300,00
221	Personalaufwand	3 526 600,00	3 538 500,00	3 494 800,00	3 719 400,00	3 757 800,00
2211	Personalaufwand (Bezüge, Nebengebühren, Mehrleistungen)	2 753 100,00	2 720 200,00	2 748 000,00	2 824 900,00	2 905 900,00
2212	Gesetzlicher und freiwilliger Sozialaufwand	751 100,00	727 500,00	731 800,00	751 900,00	797 800,00
2213	Sonstiger Personalaufwand	9 600,00	9 500,00	9 700,00	10 000,00	10 200,00
2214	Nicht finanzierungswirksamer Personalaufwand	12 800,00	81 300,00	5 300,00	132 600,00	43 900,00
222	Sachaufwand	8 877 800,00	8 029 700,00	7 745 100,00	7 802 100,00	7 626 200,00
2221	Gebrauchs- und Verbrauchsgüter, Handelswaren	568 400,00	583 000,00	602 400,00	606 800,00	622 500,00
2222	Verwaltungs- und Betriebsaufwand	555 600,00	566 700,00	577 000,00	587 100,00	598 200,00

Voranschlag 2026 (Plan 2027 - 2030)

Stadtgemeinde Gloggnitz

MFP - Ergebnishaushalt Gesamt 1. und 2. Ebene - interne Vergütungen enthalten

MVAG	Mittelverwendungs- und aufbringungsgruppen (1. und 2. Ebene)	VA 2026	Plan 2027	Plan 2028	Plan 2029	Plan 2030
2223	Leasing- und Mietaufwand	117 200,00	332 800,00	339 100,00	344 700,00	350 700,00
2224	Instandhaltung	2 062 800,00	1 442 500,00	1 341 500,00	1 457 500,00	1 398 200,00
2225	Sonstiger Sachaufwand	2 703 400,00	2 253 100,00	2 064 300,00	2 088 600,00	2 109 900,00
2226	Nicht finanzierungswirksamer Sachaufwand	2 870 400,00	2 851 600,00	2 820 800,00	2 717 400,00	2 546 700,00
223	Transferaufwand	7 767 900,00	8 072 600,00	8 428 200,00	8 811 800,00	9 214 100,00
2231	Transferaufwand an Träger des öffentlichen Rechts	7 556 600,00	7 878 500,00	8 233 200,00	8 625 900,00	9 027 300,00
2232	Transferaufwand an Beteiligungen					
2233	Transferaufwand an Unternehmen (mit Finanzunternehmen)	52 800,00	27 800,00	27 800,00	17 800,00	17 800,00
2234	Transferaufwand an Haushalte und Organisationen ohne Erwerbscharakter	158 500,00	166 300,00	167 200,00	168 100,00	169 000,00
2235	Transferaufwand an das Ausland					
2236	Investitions- und Tilgungszuschüsse zwischen Unternehmungen und Betrieben der Gebietskörperschaft und der Gebietskörperschaft					
2237	Nicht finanzierungswirksamer Transferaufwand					
224	Finanzaufwand	627 700,00	684 500,00	689 500,00	672 200,00	648 600,00
2241	Aufwendungen für Zinsen	614 900,00	671 400,00	676 200,00	658 600,00	634 700,00
2242	Zinsen und sonstige Aufwendungen aus derivativen Finanzinstrumenten mit und ohne Grundgeschäft					
2243	Gewinnentnahmen von Unternehmungen und marktbestimmten Betrieben der Gebietskörperschaft (innerhalb der Gebietskörperschaft)					
2244	Sonstiger Finanzaufwand	12 800,00	13 100,00	13 300,00	13 600,00	13 900,00
2245	Nicht finanzierungswirksamer Finanzaufwand					
22	Summe Aufwendungen	20 800 000,00	20 325 300,00	20 357 600,00	21 005 500,00	21 246 700,00
SA0	Saldo (0) Nettoergebnis (21 - 22)	-21 600,00	41 700,00	-2 141 400,00	-2 778 900,00	-2 876 400,00
230	Entnahmen von Haushaltsrücklagen	5 772 300,00	1 567 900,00	2 470 500,00	2 053 400,00	5 091 200,00
2301	Entnahmen von Haushaltsrücklagen	5 772 300,00	1 567 900,00	2 470 500,00	2 053 400,00	5 091 200,00
240	Zuweisungen an Haushaltsrücklagen	2 787 400,00	1 081 600,00	1 081 600,00	844 300,00	843 800,00
2401	Zuweisungen an Haushaltsrücklagen	2 787 400,00	1 081 600,00	1 081 600,00	844 300,00	843 800,00
SA01	Saldo (01) Haushaltsrücklagen (230 - 240)	2 984 900,00	486 300,00	1 388 900,00	1 209 100,00	4 247 400,00
SA00	Saldo (00) Nettoergebnis nach Haushaltsrücklagen (Saldo 0 + Saldo 01)	2 963 300,00	528 000,00	-752 500,00	-1 569 800,00	1 371 000,00

MFP - Finanzierungshaushalt Gesamt 1. und 2. Ebene
- interne Vergütungen enthalten

Voranschlag 2026 (Plan 2027 - 2030)

Stadtgemeinde Gloggnitz

MFP - Finanzierungshaushalt Gesamt 1. und 2. Ebene - interne Vergütungen enthalten

MVAG	Mittelverwendungs- und aufbringungsgruppen (1. und 2. Ebene)	VA 2026	Plan 2027	Plan 2028	Plan 2029	Plan 2030
311	Einzahlungen aus operativer Verwaltungstätigkeit	15 912 200,00	15 698 800,00	15 867 100,00	15 916 600,00	16 160 000,00
3111	Einzahlungen aus eigenen Abgaben	3 930 000,00	3 931 200,00	3 932 500,00	3 831 700,00	3 895 700,00
3112	Einzahlungen aus Ertragsanteilen	6 208 000,00	6 332 200,00	6 458 800,00	6 588 000,00	6 719 700,00
3113	Einzahlungen aus Gebühren	3 196 500,00	3 238 000,00	3 271 000,00	3 281 000,00	3 309 800,00
3114	Einzahlungen aus Leistungen	2 000 000,00	1 648 100,00	1 655 000,00	1 664 300,00	1 675 100,00
3115	Einzahlungen aus Besitz und wirtschaftlicher Tätigkeit	426 800,00	432 600,00	438 300,00	443 800,00	449 400,00
3116	Einzahlungen aus Veräußerung von geringwertigen Wirtschaftsgütern (GWG) und sonstige Einzahlungen	150 900,00	116 700,00	111 500,00	107 800,00	110 300,00
312	Einzahlungen aus Transfers	2 526 400,00	2 482 400,00	1 871 700,00	1 846 500,00	1 804 600,00
3121	Transferzahlungen von Trägern des öffentlichen Rechts	2 446 200,00	2 402 000,00	1 790 100,00	1 764 800,00	1 721 700,00
3122	Transferzahlungen von Beteiligungen					
3123	Transferzahlungen von Unternehmen (inkl. Finanzunternehmen)					
3124	Transferzahlungen von Haushalten und Organisationen ohne Erwerbscharakter	80 200,00	80 400,00	81 600,00	81 700,00	82 900,00
3125	Transferzahlungen vom Ausland					
3126	Investitions- und Tilgungszuschüsse zwischen Unternehmungen und Betrieben der Gebietskörperschaft und der Gebietskörperschaft					
313	Einzahlungen aus Finanzerträgen	42 800,00	40 100,00	39 200,00	38 200,00	38 700,00
3131	Einzahlungen aus Zinserträgen	42 800,00	40 100,00	39 200,00	38 200,00	38 700,00
3132	Einzahlungen aus Zinsen aus derivativen Finanzinstrumenten mit und ohne Grundgeschäft					
3133	Einzahlungen aus Gewinnentnahmen von marktbestimmten Betrieben					
3134	Sonstige Einzahlungen aus Finanzerträgen					
3135	Einzahlungen aus Dividenden/Gewinnausschüttungen					
31	Summe Einzahlungen operative Gebarung	18 481 400,00	18 221 300,00	17 778 000,00	17 801 300,00	18 003 300,00
321	Auszahlungen aus Personalaufwand	3 513 800,00	3 457 200,00	3 489 500,00	3 586 800,00	3 713 900,00
3211	Auszahlungen für Personalaufwand (Bezüge, Nebengebühren, und Mehrleistungsvergütungen)	2 753 100,00	2 720 200,00	2 748 000,00	2 824 900,00	2 905 900,00
3212	Auszahlungen für gesetzliche und freiwillige Sozialaufwendungen	751 100,00	727 500,00	731 800,00	751 900,00	797 800,00
3213	Auszahlungen aus sonstigem Personalaufwand	9 600,00	9 500,00	9 700,00	10 000,00	10 200,00
322	Auszahlungen aus Sachaufwand	5 777 900,00	5 023 600,00	4 924 300,00	5 084 700,00	5 079 500,00
3221	Auszahlungen für Gebrauchs- und Verbrauchsgüter, Handelswaren	568 400,00	583 000,00	602 400,00	606 800,00	622 500,00
3222	Auszahlungen für Verwaltungs- und Betriebsaufwand	555 600,00	566 700,00	577 000,00	587 100,00	598 200,00
3223	Auszahlungen für Leasing- und Mietaufwand	117 200,00	332 800,00	339 100,00	344 700,00	350 700,00
3224	Auszahlungen für Instandhaltung	2 062 800,00	1 442 500,00	1 341 500,00	1 457 500,00	1 398 200,00
3225	Sonstige Auszahlungen aus Sachaufwand	2 473 900,00	2 098 600,00	2 064 300,00	2 088 600,00	2 109 900,00
3226	Auszahlungen aus der Inanspruchnahme von Haftungen					

Voranschlag 2026 (Plan 2027 - 2030)

Stadtgemeinde Gloggnitz

MFP - Finanzierungshaushalt Gesamt 1. und 2. Ebene - interne Vergütungen enthalten

MVAG	Mittelverwendungs- und aufbringungsgruppen (1. und 2. Ebene)	VA 2026	Plan 2027	Plan 2028	Plan 2029	Plan 2030
323	Auszahlungen aus Transfers	7 747 500,00	8 051 100,00	8 405 700,00	8 788 300,00	9 189 600,00
3231	Transferzahlungen an Träger des öffentlichen Rechts	7 536 200,00	7 857 000,00	8 210 700,00	8 602 400,00	9 002 800,00
3232	Transferzahlungen an Beteiligungen					
3233	Transferzahlungen an Unternehmen (inkl. Finanzunternehmen)	52 800,00	27 800,00	27 800,00	17 800,00	17 800,00
3234	Transferzahlungen an Haushalte und Organisationen ohne Erwerbscharakter	158 500,00	166 300,00	167 200,00	168 100,00	169 000,00
3235	Transferzahlungen an das Ausland					
3236	Investitions- und Tilgungszuschüsse zwischen Unternehmungen und Betrieben der Gebietskörperschaft und der Gebietskörperschaft					
324	Auszahlungen aus Finanzaufwand	627 700,00	684 500,00	689 500,00	672 200,00	648 600,00
3241	Auszahlungen für Zinsen	614 900,00	671 400,00	676 200,00	658 600,00	634 700,00
3242	Auszahlungen für Zinsen aus derivativen Finanzinstrumenten mit und ohne Grundgeschäft					
3243	Auszahlungen aus Gewinnentnahmen von marktbestimmten Betrieben					
3244	Sonstige Auszahlungen aus Finanzaufwendungen	12 800,00	13 100,00	13 300,00	13 600,00	13 900,00
32	Summe Auszahlungen operative Gebarung	17 666 900,00	17 216 400,00	17 509 000,00	18 132 000,00	18 631 600,00
SA1	Saldo (1) Geldfluss aus der operativen Gebarung (31 – 32)	814 500,00	1 004 900,00	269 000,00	-330 700,00	-628 300,00
331	Einzahlungen aus der Investitionstätigkeit	1 540 000,00	1 616 000,00	0,00	0,00	0,00
3311	Einzahlungen aus der Veräußerung von immateriellem Vermögen					
3312	Einzahlungen aus der Veräußerung von Grundstücken und Grundstückeinrichtungen	1 540 000,00	1 616 000,00			
3313	Einzahlungen aus der Veräußerung von Gebäuden und Bauten					
3314	Einzahlungen aus der Veräußerung von technischen Anlagen, Fahrzeugen und Maschinen					
3315	Einzahlungen aus der Veräußerung von Amts-, Betriebs- und Geschäftsausstattung					
3316	Einzahlungen aus der Veräußerung von Kulturgütern					
3317	Einzahlungen aus der Veräußerung von Beteiligungen					
3318	Einzahlungen aus der Veräußerung von kofinanzierten Schutzbauten					
332	Einzahlungen aus der Rückzahlung von Darlehen sowie gewährten Vorschüssen	113 900,00	114 900,00	116 200,00	0,00	0,00
3321	Einzahlungen aus Darlehen an Träger des öffentlichen Rechts	113 900,00	114 900,00	116 200,00		
3322	Einzahlungen aus Darlehen an Beteiligungen					
3323	Einzahlungen aus Darlehen an Unternehmen und Haushalte					
3325	Einzahlungen aus Vorschüssen und Anzahlungen					
333	Einzahlungen aus Kapitaltransfers	1 737 700,00	1 804 900,00	1 085 100,00	1 017 700,00	1 023 100,00
3331	Kapitaltransferzahlungen von Trägern des öffentlichen Rechts	1 677 700,00	1 717 900,00	1 025 100,00	957 700,00	963 100,00
3332	Kapitaltransferzahlungen von Beteiligungen					
3333	Kapitaltransferzahlungen von Unternehmen		27 000,00			
3334	Kapitaltransferzahlungen von Haushalten und Organisationen ohne Erwerbscharakter	60 000,00	60 000,00	60 000,00	60 000,00	60 000,00

Voranschlag 2026 (Plan 2027 - 2030)

Stadtgemeinde Gloggnitz

MFP - Finanzierungshaushalt Gesamt 1. und 2. Ebene - interne Vergütungen enthalten

MVAG	Mittelverwendungs- und aufbringungsgruppen (1. und 2. Ebene)	VA 2026	Plan 2027	Plan 2028	Plan 2029	Plan 2030
3335	Kapitaltransferzahlungen vom Ausland					
33	Summe Einzahlungen investive Gebarung	3 391 600,00	3 535 800,00	1 201 300,00	1 017 700,00	1 023 100,00
341	Auszahlungen aus der Investitionstätigkeit	9 345 400,00	5 135 500,00	1 708 200,00	1 333 500,00	2 335 300,00
3411	Auszahlungen für den Erwerb von immateriellem Vermögen	20 000,00	5 000,00	5 000,00	5 000,00	15 000,00
3412	Auszahlungen für den Erwerb von Grundstücken und Grundstückseinrichtungen	2 675 900,00	884 600,00	1 616 700,00	1 245 000,00	1 918 900,00
3413	Auszahlungen für den Erwerb von Gebäuden und Bauten	6 348 300,00	3 035 100,00			
3414	Auszahlungen für den Erwerb von technischen Anlagen, Fahrzeugen und Maschinen	98 400,00	930 700,00	1 100,00	1 100,00	317 800,00
3415	Auszahlungen für den Erwerb von Amts-, Betriebs- und Geschäftsausstattung	202 800,00	280 100,00	85 400,00	82 400,00	83 600,00
3416	Auszahlungen für den Erwerb von Kulturgütern					
3417	Auszahlungen für den Erwerb von Beteiligungen					
3418	Auszahlungen für den Erwerb von kofinanzierten Schutzbauten					
342	Auszahlungen aus der Gewährung von Darlehen sowie gewährten Vorschüssen	115 000,00	0,00	0,00	0,00	0,00
3421	Auszahlungen von Darlehen an Träger des öffentlichen Rechts					
3422	Auszahlungen von Darlehen an Beteiligungen					
3423	Auszahlungen von Darlehen an Unternehmen und Haushalte					
3425	Auszahlungen von Vorschüssen und Anzahlungen	115 000,00				
343	Auszahlungen aus Kapitaltransfers	20 400,00	21 500,00	22 500,00	23 500,00	24 500,00
3431	Kapitaltransferzahlungen an Träger des öffentlichen Rechts	20 400,00	21 500,00	22 500,00	23 500,00	24 500,00
3432	Kapitaltransferzahlungen an Beteiligungen					
3433	Kapitaltransferzahlungen an Unternehmen (Finanzunternehmen)					
3434	Kapitaltransferzahlungen an Haushalte und Organisationen ohne Erwerbscharakter					
3435	Kapitaltransferzahlungen an das Ausland					
34	Summe Auszahlungen investive Gebarung	9 480 800,00	5 157 000,00	1 730 700,00	1 357 000,00	2 359 800,00
SA2	Saldo (2) Geldfluss aus der investiven Gebarung (33 – 34)	-6 089 200,00	-1 621 200,00	-529 400,00	-339 300,00	-1 336 700,00
SA3	Saldo (3) Nettofinanzierungssaldo (Saldo 1 + Saldo 2)	-5 274 700,00	-616 300,00	-260 400,00	-670 000,00	-1 965 000,00
351	Einzahlungen aus der Aufnahme von Finanzschulden	3 839 300,00	2 682 300,00	1 118 500,00	792 400,00	250 000,00
3511	Einzahlungen aus empfangenen Darlehen von öffentlichen Körperschaften und Rechtsträgern					
3512	Einzahlungen aus empfangenen Darlehen von Beteiligungen					
3513	Einzahlungen aus empfangenen Darlehen von Unternehmen und privaten Haushalten					
3514	Einzahlungen aus Finanzschulden (Finanzunternehmen)	3 839 300,00	2 682 300,00	1 118 500,00	792 400,00	250 000,00
3515	Einzahlungen aus Aufnahmen von Leasingverbindlichkeiten					
353	Einzahlungen infolge eines Kapitaltausches bei derivativen Finanzinstrumenten mit Grundgeschäft	0,00	0,00	0,00	0,00	0,00

MVAG	Mittelverwendungs- und aufbringungsgruppen (1. und 2. Ebene)	VA 2026	Plan 2027	Plan 2028	Plan 2029	Plan 2030
3530	Einzahlungen infolge eines Kapitaltausches bei derivativen Finanzinstrumenten mit Grundgeschäft					
355	Einzahlungen aus dem Abgang von Finanzinstrumenten	0,00	0,00	0,00	0,00	0,00
3550	Einzahlungen aus dem Abgang von Finanzinstrumenten					
35	Summe Einzahlungen aus der Finanzierungstätigkeit	3 839 300,00	2 682 300,00	1 118 500,00	792 400,00	250 000,00
361	Auszahlungen aus der Tilgung von Finanzschulden	1 199 500,00	1 305 100,00	1 352 300,00	1 263 100,00	1 281 100,00
3611	Auszahlungen aus empfangenen Darlehen von öffentlichen Körperschaften und Rechtsträgern	124 900,00	127 500,00	128 400,00	10 300,00	13 800,00
3612	Auszahlungen aus empfangenen Darlehen von Beteiligungen					
3613	Auszahlungen aus empfangenen Darlehen von Unternehmen und privaten Haushalten					
3614	Auszahlungen aus Finanzschulden	1 074 600,00	1 177 600,00	1 223 900,00	1 252 800,00	1 267 300,00
3615	Auszahlungen aus Rückzahlungen von Leasingverbindlichkeiten					
363	Auszahlungen infolge eines Kapitaltausches bei derivativen Finanzinstrumenten mit Grundgeschäft	0,00	0,00	0,00	0,00	0,00
3630	Auszahlungen infolge eines Kapitaltausches bei derivativen Finanzinstrumenten mit Grundgeschäft					
365	Auszahlungen für den Erwerb von Finanzinstrumenten	0,00	0,00	0,00	0,00	0,00
3650	Auszahlungen für den Erwerb von Finanzinstrumenten					
36	Summe Auszahlungen aus der Finanzierungstätigkeit	1 199 500,00	1 305 100,00	1 352 300,00	1 263 100,00	1 281 100,00
SA4	Saldo (4) Geldfluss aus der Finanzierungstätigkeit (35 – 36)	2 639 800,00	1 377 200,00	-233 800,00	-470 700,00	-1 031 100,00
SA5	Saldo (5) Geldfluss aus der voranschlagswirksamen Gebarung (Saldo 3 + Saldo 4)	-2 634 900,00	760 900,00	-494 200,00	-1 140 700,00	-2 996 100,00

MFP - Haushaltspotential (aufbauend auf der Ergebnisrechnung)

MVAG	Mittelverwendungs- und -aufbringungsgruppen	Mittelaufbringung	Mittelverwendung	Saldo
211	Erträge aus der operativen Verwaltungstätigkeit	17 880 300,00		
212	Erträge aus Transfers	2 855 300,00		
213	Finanzerträge	42 800,00		
Summe Erträge (SU 21)		20 778 400,00		
2117	Nicht finanzierungswirksame operative Erträge (Auflösung von Rückstellungen und Aktivierte Eigenleistungen)	-198 600,00		
2127	Nicht finanzierungswirksamer Transferertrag (Auflösung von Investitionszuschüssen)	-328 900,00		
2136	Sonstige nicht finanzierungswirksame Finanzerträge (Auflösung von RS Bewertung von Beteiligungen und aktiven Finanzinstrumenten)			
Nicht finanzwirksame Erträge		-527 500,00		
Finanzwirksame Erträge		20 250 900,00		
221	Personalaufwand		3 526 600,00	
222	Sachaufwand		8 877 800,00	
223	Transferaufwand		7 767 900,00	
224	Finanzaufwand		627 700,00	
Summe Aufwendungen (SU 22)			20 800 000,00	
2214	Nicht finanzierungswirksamer Personalaufwand (Dotierung RS für Abfertigungen, Jubiläum u. nicht konsumierte Urlaube)		-12 800,00	
2226	Nicht finanzierungswirksamer Sachaufwand (inkl. Abschreibungen, Dotierung von RS Prozess, ausstehende Rechnungen)		-2 870 400,00	
2237	Nicht finanzierungswirksamer Transferaufwand (Dotierungen von RS f. Pensionen)			
2245	Nicht finanzierungswirksamer Finanzaufwand (Wertberichtigungen zu Finanzinstrumenten, Aufwendungen aus der Bewertung von Beteiligungen)			
Nicht finanzwirksame Aufwendungen			-2 883 200,00	
Finanzwirksame Aufwendungen			17 916 800,00	
Finanzwirksames Ergebnis		20 250 900,00	17 916 800,00	2 334 100,00

MVAG	Mittelverwendungs- und -aufbringungsgruppen	Mittelaufbringung	Mittelverwendung	Saldo
332	Einzahlungen aus der Rückzahlung von Darlehen sowie gewährten Vorschüssen (ohne 332x mit Projektcode - Anzahlungen)	113 900,00		
1141	Vorräte (- Veränderung)			
1142	Gegebene Anzahlungen auf Vorräte (- Veränderung)			
1540	Passive Rechnungsabgrenzung			
	Einzahlungen der Kontengruppe 000-089, die keinem Projekt mit Projektcode 1 zugeordnet sind			
	Einzahlungen der Kontengruppe 30, die keinem Projekt mit Projektcode 1 zugeordnet sind	742 300,00		
	- Erträge der Kontogruppe 80 mit Projektcode 1			
2301	Entnahmen von Rücklagen endfälliger Darlehen (Kontengruppe 893)			
Jährliche wiederkehrende Einzahlungen		856 200,00		
36	Auszahlungen aus der Finanzierungstätigkeit (ohne Projektcode 1)		1 199 500,00	
2401	Zuweisung an Rücklagen endfälliger Darlehen (Kontengruppe 793)			
342	Auszahlungen aus der Gewährung von Darlehen sowie gewährten Vorschüssen (ohne 342x mit Projektcode - Anzahlungen)			
1141	Vorräte (+ Veränderung)			
1142	Gegebene Anzahlungen auf Vorräte (+ Veränderung)			
1170	Aktive Rechnungsabgrenzung			
	Auszahlungen (Investitionen) der Kontengruppe 000-083, die keinem Projekt mit Projektcode 1 zugeordnet sind		293 100,00	
Jährliche wiederkehrende Auszahlungen			1 492 600,00	
	Kontengruppe 871, KT der Ergebnisrechnung, mit Projektcode (BZ)	-930 500,00		
Summe Kapitaltransfers der Ergebnisrechnung		-930 500,00		
H1 Jährliches Haushaltspotential (Eigenmittel)		20 176 600,00	19 409 400,00	767 200,00
H4VJ Haushaltspotential Vorjahr (Endbestand HP-RL Vorjahr, Konto 935077 = AB)				3 398 000,00
H2 verfügbares Haushaltspotential (Eigenmittel)				4 165 200,00

MVAG	Mittelverwendungs- und -aufbringungsgruppen	Mittelaufbringung	Mittelverwendung	Saldo
Information 1 - Berechnung der tatsächlichen Liquidität				
im verfügbaren Haushaltspotential enthaltene Bedarfszuweisungen zur Liquiditätssteigerung aus Kontogruppe 871, KT der Ergebnisrechnung ohne Projektcode				
tatsächlicher Liquiditätsbedarf ohne Rücklagenauflösung (Abgang)		4 165 200,00		
2401	Zuweisungen an Haushaltsrücklagen (Kontengruppe 794)		631 700,00	
2401	Zuweisungen an Haushaltsrücklagen (Kontengruppe 795)		2 155 700,00	
Jährliche Aufwände für Rücklagen			2 787 400,00	
2301	Entnahmen von Haushaltsrücklagen (Kontengruppe 894)	144 700,00		
2301	Entnahmen von Haushaltsrücklagen (Kontengruppe 895)			
Jährliche RL-Erträge f. Investitionen (finanzw.)		144 700,00		
H3 verfügbares Haushaltspotential (Eigenmittel) nach finanzwirksamen Rücklagen		4 309 900,00	2 787 400,00	1 522 500,00
	- Zuweisungen und Umbuchungen an investive Vorhaben		229 500,00	-229 500,00
	+ Rückführungen und Umbuchungen von investiven Vorhaben			0,00
H4 kumuliertes Haushaltspotential (Eigenmittel) Endbestand		4 309 900,00	3 016 900,00	1 293 000,00

MVAG	Mittelverwendungs- und -aufbringungsgruppen	Mittelaufbringung	Mittelverwendung	Saldo
211	Erträge aus der operativen Verwaltungstätigkeit	17 516 800,00		
212	Erträge aus Transfers	2 810 100,00		
213	Finanzerträge	40 100,00		
Summe Erträge (SU 21)		20 367 000,00		
2117	Nicht finanzierungswirksame operative Erträge (Auflösung von Rückstellungen und Aktivierte Eigenleistungen)	-47 500,00		
2127	Nicht finanzierungswirksamer Transferertrag (Auflösung von Investitionszuschüssen)	-327 700,00		
2136	Sonstige nicht finanzierungswirksame Finanzerträge (Auflösung von RS Bewertung von Beteiligungen und aktiven Finanzinstrumenten)			
Nicht finanzwirksame Erträge		-375 200,00		
Finanzwirksame Erträge		19 991 800,00		
221	Personalaufwand		3 538 500,00	
222	Sachaufwand		8 029 700,00	
223	Transferaufwand		8 072 600,00	
224	Finanzaufwand		684 500,00	
Summe Aufwendungen (SU 22)			20 325 300,00	
2214	Nicht finanzierungswirksamer Personalaufwand (Dotierung RS für Abfertigungen, Jubiläum u. nicht konsumierte Urlaube)		-81 300,00	
2226	Nicht finanzierungswirksamer Sachaufwand (inkl. Abschreibungen, Dotierung von RS Prozess, ausstehende Rechnungen)		-2 851 600,00	
2237	Nicht finanzierungswirksamer Transferaufwand (Dotierungen von RS f. Pensionen)			
2245	Nicht finanzierungswirksamer Finanzaufwand (Wertberichtigungen zu Finanzinstrumenten, Aufwendungen aus der Bewertung von Beteiligungen)			
Nicht finanzwirksame Aufwendungen			-2 932 900,00	
Finanzwirksame Aufwendungen			17 392 400,00	
Finanzwirksames Ergebnis		19 991 800,00	17 392 400,00	2 599 400,00

MVAG	Mittelverwendungs- und -aufbringungsgruppen	Mittelaufbringung	Mittelverwendung	Saldo
332	Einzahlungen aus der Rückzahlung von Darlehen sowie gewährten Vorschüssen (ohne 332x mit Projektcode - Anzahlungen)	114 900,00		
1141	Vorräte (- Veränderung)			
1142	Gegebene Anzahlungen auf Vorräte (- Veränderung)			
1540	Passive Rechnungsabgrenzung			
	Einzahlungen der Kontengruppe 000-089, die keinem Projekt mit Projektcode 1 zugeordnet sind			
	Einzahlungen der Kontengruppe 30, die keinem Projekt mit Projektcode 1 zugeordnet sind	682 900,00		
	- Erträge der Kontogruppe 80 mit Projektcode 1			
2301	Entnahmen von Rücklagen endfälliger Darlehen (Kontengruppe 893)			
Jährliche wiederkehrende Einzahlungen		797 800,00		
36	Auszahlungen aus der Finanzierungstätigkeit (ohne Projektcode 1)		1 305 100,00	
2401	Zuweisung an Rücklagen endfälliger Darlehen (Kontengruppe 793)			
342	Auszahlungen aus der Gewährung von Darlehen sowie gewährten Vorschüssen (ohne 342x mit Projektcode - Anzahlungen)			
1141	Vorräte (+ Veränderung)			
1142	Gegebene Anzahlungen auf Vorräte (+ Veränderung)			
1170	Aktive Rechnungsabgrenzung			
	Auszahlungen (Investitionen) der Kontengruppe 000-083, die keinem Projekt mit Projektcode 1 zugeordnet sind		745 700,00	
Jährliche wiederkehrende Auszahlungen			2 050 800,00	
	Kontengruppe 871, KT der Ergebnisrechnung, mit Projektcode (BZ)	-905 000,00		
Summe Kapitaltransfers der Ergebnisrechnung		-905 000,00		
H1 Jährliches Haushaltspotential (Eigenmittel)		19 884 600,00	19 443 200,00	441 400,00
H4VJ Haushaltspotential Vorjahr (Endbestand HP-RL Vorjahr, Konto 935077 = AB)				1 293 000,00
H2 verfügbares Haushaltspotential (Eigenmittel)				1 734 400,00

MVAG	Mittelverwendungs- und -aufbringungsgruppen	Mittelaufbringung	Mittelverwendung	Saldo
Information 1 - Berechnung der tatsächlichen Liquidität				
im verfügbaren Haushaltspotential enthaltene Bedarfszuweisungen zur Liquiditätssteigerung aus Kontogruppe 871, KT der Ergebnisrechnung ohne Projektcode				
tatsächlicher Liquiditätsbedarf ohne Rücklagenauflösung (Abgang)		1 734 400,00		
2401	Zuweisungen an Haushaltsrücklagen (Kontengruppe 794)		600 100,00	
2401	Zuweisungen an Haushaltsrücklagen (Kontengruppe 795)		481 500,00	
Jährliche Aufwände für Rücklagen			1 081 600,00	
2301	Entnahmen von Haushaltsrücklagen (Kontengruppe 894)			
2301	Entnahmen von Haushaltsrücklagen (Kontengruppe 895)			
Jährliche RL-Erträge f. Investitionen (finanzw.)		0,00		
H3 verfügbares Haushaltspotential (Eigenmittel) nach finanzwirksamen Rücklagen		1 734 400,00	1 081 600,00	652 800,00
	- Zuweisungen und Umbuchungen an investive Vorhaben		154 500,00	-154 500,00
	+ Rückführungen und Umbuchungen von investiven Vorhaben			0,00
H4 kumuliertes Haushaltspotential (Eigenmittel) Endbestand		1 734 400,00	1 236 100,00	498 300,00

MVAG	Mittelverwendungs- und -aufbringungsgruppen	Mittelaufbringung	Mittelverwendung	Saldo
211	Erträge aus der operativen Verwaltungstätigkeit	15 977 600,00		
212	Erträge aus Transfers	2 199 400,00		
213	Finanzerträge	39 200,00		
Summe Erträge (SU 21)		18 216 200,00		
2117	Nicht finanzierungswirksame operative Erträge (Auflösung von Rückstellungen und Aktivierte Eigenleistungen)	-110 500,00		
2127	Nicht finanzierungswirksamer Transferertrag (Auflösung von Investitionszuschüssen)	-327 700,00		
2136	Sonstige nicht finanzierungswirksame Finanzerträge (Auflösung von RS Bewertung von Beteiligungen und aktiven Finanzinstrumenten)			
Nicht finanzwirksame Erträge		-438 200,00		
Finanzwirksame Erträge		17 778 000,00		
221	Personalaufwand		3 494 800,00	
222	Sachaufwand		7 745 100,00	
223	Transferaufwand		8 428 200,00	
224	Finanzaufwand		689 500,00	
Summe Aufwendungen (SU 22)			20 357 600,00	
2214	Nicht finanzierungswirksamer Personalaufwand (Dotierung RS für Abfertigungen, Jubiläum u. nicht konsumierte Urlaube)		-5 300,00	
2226	Nicht finanzierungswirksamer Sachaufwand (inkl. Abschreibungen, Dotierung von RS Prozess, ausstehende Rechnungen)		-2 820 800,00	
2237	Nicht finanzierungswirksamer Transferaufwand (Dotierungen von RS f. Pensionen)			
2245	Nicht finanzierungswirksamer Finanzaufwand (Wertberichtigungen zu Finanzinstrumenten, Aufwendungen aus der Bewertung von Beteiligungen)			
Nicht finanzwirksame Aufwendungen			-2 826 100,00	
Finanzwirksame Aufwendungen			17 531 500,00	
Finanzwirksames Ergebnis		17 778 000,00	17 531 500,00	246 500,00

MVAG	Mittelverwendungs- und -aufbringungsgruppen	Mittelaufbringung	Mittelverwendung	Saldo
332	Einzahlungen aus der Rückzahlung von Darlehen sowie gewährten Vorschüssen (ohne 332x mit Projektcode - Anzahlungen)	116 200,00		
1141	Vorräte (- Veränderung)			
1142	Gegebene Anzahlungen auf Vorräte (- Veränderung)			
1540	Passive Rechnungsabgrenzung			
	Einzahlungen der Kontengruppe 000-089, die keinem Projekt mit Projektcode 1 zugeordnet sind			
	Einzahlungen der Kontengruppe 30, die keinem Projekt mit Projektcode 1 zugeordnet sind	609 400,00		
	- Erträge der Kontogruppe 80 mit Projektcode 1			
2301	Entnahmen von Rücklagen endfälliger Darlehen (Kontengruppe 893)			
Jährliche wiederkehrende Einzahlungen		725 600,00		
36	Auszahlungen aus der Finanzierungstätigkeit (ohne Projektcode 1)		1 352 300,00	
2401	Zuweisung an Rücklagen endfälliger Darlehen (Kontengruppe 793)			
342	Auszahlungen aus der Gewährung von Darlehen sowie gewährten Vorschüssen (ohne 342x mit Projektcode - Anzahlungen)			
1141	Vorräte (+ Veränderung)			
1142	Gegebene Anzahlungen auf Vorräte (+ Veränderung)			
1170	Aktive Rechnungsabgrenzung			
	Auszahlungen (Investitionen) der Kontengruppe 000-083, die keinem Projekt mit Projektcode 1 zugeordnet sind		172 600,00	
Jährliche wiederkehrende Auszahlungen			1 524 900,00	
	Kontengruppe 871, KT der Ergebnisrechnung, mit Projektcode (BZ)	-367 400,00		
Summe Kapitaltransfers der Ergebnisrechnung		-367 400,00		
H1 Jährliches Haushaltspotential (Eigenmittel)		18 136 200,00	19 056 400,00	-920 200,00
H4VJ Haushaltspotential Vorjahr (Endbestand HP-RL Vorjahr, Konto 935077 = AB)				498 300,00
H2 verfügbares Haushaltspotential (Eigenmittel)				-421 900,00

MVAG	Mittelverwendungs- und -aufbringungsgruppen	Mittelaufbringung	Mittelverwendung	Saldo
Information 1 - Berechnung der tatsächlichen Liquidität				
im verfügbaren Haushaltspotential enthaltene Bedarfszuweisungen zur Liquiditätssteigerung aus Kontogruppe 871, KT der Ergebnisrechnung ohne Projektcode				
tatsächlicher Liquiditätsbedarf ohne Rücklagenauflösung (Abgang)		-421 900,00		
2401	Zuweisungen an Haushaltsrücklagen (Kontengruppe 794)		600 100,00	
2401	Zuweisungen an Haushaltsrücklagen (Kontengruppe 795)		481 500,00	
Jährliche Aufwände für Rücklagen			1 081 600,00	
2301	Entnahmen von Haushaltsrücklagen (Kontengruppe 894)	150 000,00		
2301	Entnahmen von Haushaltsrücklagen (Kontengruppe 895)			
Jährliche RL-Erträge f. Investitionen (finanzw.)		150 000,00		
H3 verfügbares Haushaltspotential (Eigenmittel) nach finanzwirksamen Rücklagen		-271 900,00	1 081 600,00	-1 353 500,00
	- Zuweisungen und Umbuchungen an investive Vorhaben			0,00
	+ Rückführungen und Umbuchungen von investiven Vorhaben			0,00
H4 kumuliertes Haushaltspotential (Eigenmittel) Endbestand		-271 900,00	1 081 600,00	-1 353 500,00

MVAG	Mittelverwendungs- und -aufbringungsgruppen	Mittelaufbringung	Mittelverwendung	Saldo
211	Erträge aus der operativen Verwaltungstätigkeit	16 014 300,00		
212	Erträge aus Transfers	2 174 100,00		
213	Finanzerträge	38 200,00		
Summe Erträge (SU 21)		18 226 600,00		
2117	Nicht finanzierungswirksame operative Erträge (Auflösung von Rückstellungen und Aktivierte Eigenleistungen)	-97 700,00		
2127	Nicht finanzierungswirksamer Transferertrag (Auflösung von Investitionszuschüssen)	-327 600,00		
2136	Sonstige nicht finanzierungswirksame Finanzerträge (Auflösung von RS Bewertung von Beteiligungen und aktiven Finanzinstrumenten)			
Nicht finanzwirksame Erträge		-425 300,00		
Finanzwirksame Erträge		17 801 300,00		
221	Personalaufwand		3 719 400,00	
222	Sachaufwand		7 802 100,00	
223	Transferaufwand		8 811 800,00	
224	Finanzaufwand		672 200,00	
Summe Aufwendungen (SU 22)			21 005 500,00	
2214	Nicht finanzierungswirksamer Personalaufwand (Dotierung RS für Abfertigungen, Jubiläum u. nicht konsumierte Urlaube)		-132 600,00	
2226	Nicht finanzierungswirksamer Sachaufwand (inkl. Abschreibungen, Dotierung von RS Prozess, ausstehende Rechnungen)		-2 717 400,00	
2237	Nicht finanzierungswirksamer Transferaufwand (Dotierungen von RS f. Pensionen)			
2245	Nicht finanzierungswirksamer Finanzaufwand (Wertberichtigungen zu Finanzinstrumenten, Aufwendungen aus der Bewertung von Beteiligungen)			
Nicht finanzwirksame Aufwendungen			-2 850 000,00	
Finanzwirksame Aufwendungen			18 155 500,00	
Finanzwirksames Ergebnis		17 801 300,00	18 155 500,00	-354 200,00

MVAG	Mittelverwendungs- und -aufbringungsgruppen	Mittelaufbringung	Mittelverwendung	Saldo
332	Einzahlungen aus der Rückzahlung von Darlehen sowie gewährten Vorschüssen (ohne 332x mit Projektcode - Anzahlungen)			
1141	Vorräte (- Veränderung)			
1142	Gegebene Anzahlungen auf Vorräte (- Veränderung)			
1540	Passive Rechnungsabgrenzung			
	Einzahlungen der Kontengruppe 000-089, die keinem Projekt mit Projektcode 1 zugeordnet sind			
	Einzahlungen der Kontengruppe 30, die keinem Projekt mit Projektcode 1 zugeordnet sind	570 400,00		
	- Erträge der Kontogruppe 80 mit Projektcode 1			
2301	Entnahmen von Rücklagen endfälliger Darlehen (Kontengruppe 893)			
Jährliche wiederkehrende Einzahlungen		570 400,00		
36	Auszahlungen aus der Finanzierungstätigkeit (ohne Projektcode 1)		1 263 100,00	
2401	Zuweisung an Rücklagen endfälliger Darlehen (Kontengruppe 793)			
342	Auszahlungen aus der Gewährung von Darlehen sowie gewährten Vorschüssen (ohne 342x mit Projektcode - Anzahlungen)			
1141	Vorräte (+ Veränderung)			
1142	Gegebene Anzahlungen auf Vorräte (+ Veränderung)			
1170	Aktive Rechnungsabgrenzung			
	Auszahlungen (Investitionen) der Kontengruppe 000-083, die keinem Projekt mit Projektcode 1 zugeordnet sind		161 100,00	
Jährliche wiederkehrende Auszahlungen			1 424 200,00	
	Kontengruppe 871, KT der Ergebnisrechnung, mit Projektcode (BZ)	-371 700,00		
Summe Kapitaltransfers der Ergebnisrechnung		-371 700,00		
H1 Jährliches Haushaltspotential (Eigenmittel)		18 000 000,00	19 579 700,00	-1 579 700,00
H4VJ Haushaltspotential Vorjahr (Endbestand HP-RL Vorjahr, Konto 935077 = AB)				-1 353 500,00
H2 verfügbares Haushaltspotential (Eigenmittel)				-2 933 200,00

MVAG	Mittelverwendungs- und -aufbringungsgruppen	Mittelaufbringung	Mittelverwendung	Saldo
Information 1 - Berechnung der tatsächlichen Liquidität				
im verfügbaren Haushaltspotential enthaltene Bedarfszuweisungen zur Liquiditätssteigerung aus Kontogruppe 871, KT der Ergebnisrechnung ohne Projektcode				
tatsächlicher Liquiditätsbedarf ohne Rücklagenauflösung (Abgang)		-2 933 200,00		
2401	Zuweisungen an Haushaltsrücklagen (Kontengruppe 794)		362 800,00	
2401	Zuweisungen an Haushaltsrücklagen (Kontengruppe 795)		481 500,00	
Jährliche Aufwände für Rücklagen			844 300,00	
2301	Entnahmen von Haushaltsrücklagen (Kontengruppe 894)			
2301	Entnahmen von Haushaltsrücklagen (Kontengruppe 895)			
Jährliche RL-Erträge f. Investitionen (finanzw.)		0,00		
H3 verfügbares Haushaltspotential (Eigenmittel) nach finanzwirksamen Rücklagen		-2 933 200,00	844 300,00	-3 777 500,00
	- Zuweisungen und Umbuchungen an investive Vorhaben			0,00
	+ Rückführungen und Umbuchungen von investiven Vorhaben			0,00
H4 kumuliertes Haushaltspotential (Eigenmittel) Endbestand		-2 933 200,00	844 300,00	-3 777 500,00

MVAG	Mittelverwendungs- und -aufbringungsgruppen	Mittelaufbringung	Mittelverwendung	Saldo
211	Erträge aus der operativen Verwaltungstätigkeit	16 249 000,00		
212	Erträge aus Transfers	2 082 600,00		
213	Finanzerträge	38 700,00		
Summe Erträge (SU 21)		18 370 300,00		
2117	Nicht finanzierungswirksame operative Erträge (Auflösung von Rückstellungen und Aktivierte Eigenleistungen)	-89 000,00		
2127	Nicht finanzierungswirksamer Transferertrag (Auflösung von Investitionszuschüssen)	-278 000,00		
2136	Sonstige nicht finanzierungswirksame Finanzerträge (Auflösung von RS Bewertung von Beteiligungen und aktiven Finanzinstrumenten)			
Nicht finanzwirksame Erträge		-367 000,00		
Finanzwirksame Erträge		18 003 300,00		
221	Personalaufwand		3 757 800,00	
222	Sachaufwand		7 626 200,00	
223	Transferaufwand		9 214 100,00	
224	Finanzaufwand		648 600,00	
Summe Aufwendungen (SU 22)			21 246 700,00	
2214	Nicht finanzierungswirksamer Personalaufwand (Dotierung RS für Abfertigungen, Jubiläum u. nicht konsumierte Urlaube)		-43 900,00	
2226	Nicht finanzierungswirksamer Sachaufwand (inkl. Abschreibungen, Dotierung von RS Prozess, ausstehende Rechnungen)		-2 546 700,00	
2237	Nicht finanzierungswirksamer Transferaufwand (Dotierungen von RS f. Pensionen)			
2245	Nicht finanzierungswirksamer Finanzaufwand (Wertberichtigungen zu Finanzinstrumenten, Aufwendungen aus der Bewertung von Beteiligungen)			
Nicht finanzwirksame Aufwendungen			-2 590 600,00	
Finanzwirksame Aufwendungen			18 656 100,00	
Finanzwirksames Ergebnis		18 003 300,00	18 656 100,00	-652 800,00

MVAG	Mittelverwendungs- und -aufbringungsgruppen	Mittelaufbringung	Mittelverwendung	Saldo
332	Einzahlungen aus der Rückzahlung von Darlehen sowie gewährten Vorschüssen (ohne 332x mit Projektcode - Anzahlungen)			
1141	Vorräte (- Veränderung)			
1142	Gegebene Anzahlungen auf Vorräte (- Veränderung)			
1540	Passive Rechnungsabgrenzung			
	Einzahlungen der Kontengruppe 000-089, die keinem Projekt mit Projektcode 1 zugeordnet sind			
	Einzahlungen der Kontengruppe 30, die keinem Projekt mit Projektcode 1 zugeordnet sind	567 000,00		
	- Erträge der Kontogruppe 80 mit Projektcode 1			
2301	Entnahmen von Rücklagen endfälliger Darlehen (Kontengruppe 893)			
Jährliche wiederkehrende Einzahlungen		567 000,00		
36	Auszahlungen aus der Finanzierungstätigkeit (ohne Projektcode 1)		1 281 100,00	
2401	Zuweisung an Rücklagen endfälliger Darlehen (Kontengruppe 793)			
342	Auszahlungen aus der Gewährung von Darlehen sowie gewährten Vorschüssen (ohne 342x mit Projektcode - Anzahlungen)			
1141	Vorräte (+ Veränderung)			
1142	Gegebene Anzahlungen auf Vorräte (+ Veränderung)			
1170	Aktive Rechnungsabgrenzung			
	Auszahlungen (Investitionen) der Kontengruppe 000-083, die keinem Projekt mit Projektcode 1 zugeordnet sind		490 300,00	
Jährliche wiederkehrende Auszahlungen			1 771 400,00	
	Kontengruppe 871, KT der Ergebnisrechnung, mit Projektcode (BZ)	-376 000,00		
Summe Kapitaltransfers der Ergebnisrechnung		-376 000,00		
H1 Jährliches Haushaltspotential (Eigenmittel)		18 194 300,00	20 427 500,00	-2 233 200,00
H4VJ Haushaltspotential Vorjahr (Endbestand HP-RL Vorjahr, Konto 935077 = AB)				-3 777 500,00
H2 verfügbares Haushaltspotential (Eigenmittel)				-6 010 700,00

MVAG	Mittelverwendungs- und -aufbringungsgruppen	Mittelaufbringung	Mittelverwendung	Saldo
Information 1 - Berechnung der tatsächlichen Liquidität				
im verfügbaren Haushaltspotential enthaltene Bedarfszuweisungen zur Liquiditätssteigerung aus Kontogruppe 871, KT der Ergebnisrechnung ohne Projektcode				
tatsächlicher Liquiditätsbedarf ohne Rücklagenauflösung (Abgang)		-6 010 700,00		
2401	Zuweisungen an Haushaltsrücklagen (Kontengruppe 794)		362 300,00	
2401	Zuweisungen an Haushaltsrücklagen (Kontengruppe 795)		481 500,00	
Jährliche Aufwände für Rücklagen			843 800,00	
2301	Entnahmen von Haushaltsrücklagen (Kontengruppe 894)	320 000,00		
2301	Entnahmen von Haushaltsrücklagen (Kontengruppe 895)			
Jährliche RL-Erträge f. Investitionen (finanzw.)		320 000,00		
H3 verfügbares Haushaltspotential (Eigenmittel) nach finanzwirksamen Rücklagen		-5 690 700,00	843 800,00	-6 534 500,00
	- Zuweisungen und Umbuchungen an investive Vorhaben			0,00
	+ Rückführungen und Umbuchungen von investiven Vorhaben			0,00
H4 kumuliertes Haushaltspotential (Eigenmittel) Endbestand		-5 690 700,00	843 800,00	-6 534 500,00

MFP - Schuldenentwicklung

Bezeichnung	VA 2026	Plan 2027	Plan 2028	Plan 2029	Plan 2030
Gesamte Schulden					
Buchwert 01.01.	20.173.500	22.927.100	24.049.200	23.931.600	23.460.900
Zugang	3.839.300	2.312.300	1.118.500	792.400	250.000
Tilgung	1.085.700	1.190.200	1.236.100	1.263.100	1.281.100
Buchwert 31.12.	22.927.100	24.049.200	23.931.600	23.460.900	22.429.800
Zinsen	611.500	669.100	675.000	658.600	634.700
Ersätze	688.000	625.800	563.500	501.200	413.900
Gesamt-Schuldendienst	1.697.200	1.859.300	1.911.100	1.921.700	1.915.800
nicht Maastricht-relevante Schulden					
Buchwert 01.01.	2.245.500	4.075.700	5.810.400	5.424.200	5.048.400
Zugang	2.122.000	2.121.000			
Tilgung	291.800	386.300	386.200	375.800	385.600
Buchwert 31.12.	4.075.700	5.810.400	5.424.200	5.048.400	4.662.800
Zinsen	142.600	214.200	208.900	187.500	174.800
Ersätze	56.400	56.400	56.400	56.400	31.300
Gesamt-Schuldendienst	434.400	600.500	595.100	563.300	560.400
Maastricht-relevante Schulden					
Buchwert 01.01.	17.928.000	18.851.400	18.238.800	18.507.400	18.412.500
Zugang	1.717.300	191.300	1.118.500	792.400	250.000
Tilgung	793.900	803.900	849.900	887.300	895.500
Buchwert 31.12.	18.851.400	18.238.800	18.507.400	18.412.500	17.767.000
Zinsen	468.900	454.900	466.100	471.100	459.900
Ersätze	631.600	569.400	507.100	444.800	382.600
Gesamt-Schuldendienst	1.262.800	1.258.800	1.316.000	1.358.400	1.355.400

Seite	Inhalt
3	Vorbericht
21	Ergebnishaushalt Gesamt 1. Ebene (Anlage 1a) - interne Vergütungen enthalten
25	Finanzierungshaushalt Gesamt 1. Ebene (Anlage 1b) - interne Vergütungen enthalten
29	Ergebnishaushalt Gesamt 1. und 2. Ebene (Anlage 1a) - interne Vergütungen enthalten
33	Finanzierungshaushalt Gesamt 1. und 2. Ebene (Anlage 1b) - interne Vergütungen enthalten
39	Ergebnishaushalt Bereichsbudget 1. und 2. Ebene (Anlage 1a)
61	Finanzierungshaushalt Bereichsbudget 1. und 2. Ebene (Anlage 1b)
103	Ergebnis- und Finanzierungsvoranschlag Detailnachweis
221	Haushaltspotential (aufbauend auf der Ergebnisrechnung)
227	Nachweis der Investitionstätigkeit
255	Nachweis der sonstigen Investitionen (nur VC 2)
259	Dienstpostenplan
263	Personaldaten iSd ÖStp (Anlage 4)
269	Querschnitt (Anlage 5b)
273	Nachweis über Transferzahlungen (Anlage 6a)
279	Nachweis über Haushaltsrücklagen und Zahlungsmittelreserven (Anlage 6b)
283	Einzelnachweis über Finanzschulden und Schuldendienst (Anlage 6c)
291	Nachweis über haushaltsinterne Vergütungen (Anlage 6f)
295	Rückstellungsspiegel (Anlage 6q)
299	Nachweis Vermögen mit abgeänderter Nutzungsdauer
305	MFP - Ergebnishaushalt Gesamt 1. Ebene - interne Vergütungen enthalten
309	MFP - Finanzierungshaushalt Gesamt 1. Ebene - interne Vergütungen enthalten
313	MFP - Ergebnishaushalt Gesamt 1. und 2. Ebene - interne Vergütungen enthalten
317	MFP - Finanzierungshaushalt Gesamt 1. und 2. Ebene - interne Vergütungen enthalten
323	MFP - Haushaltspotential (aufbauend auf der Ergebnisrechnung)
341	MFP - Schuldenentwicklung