



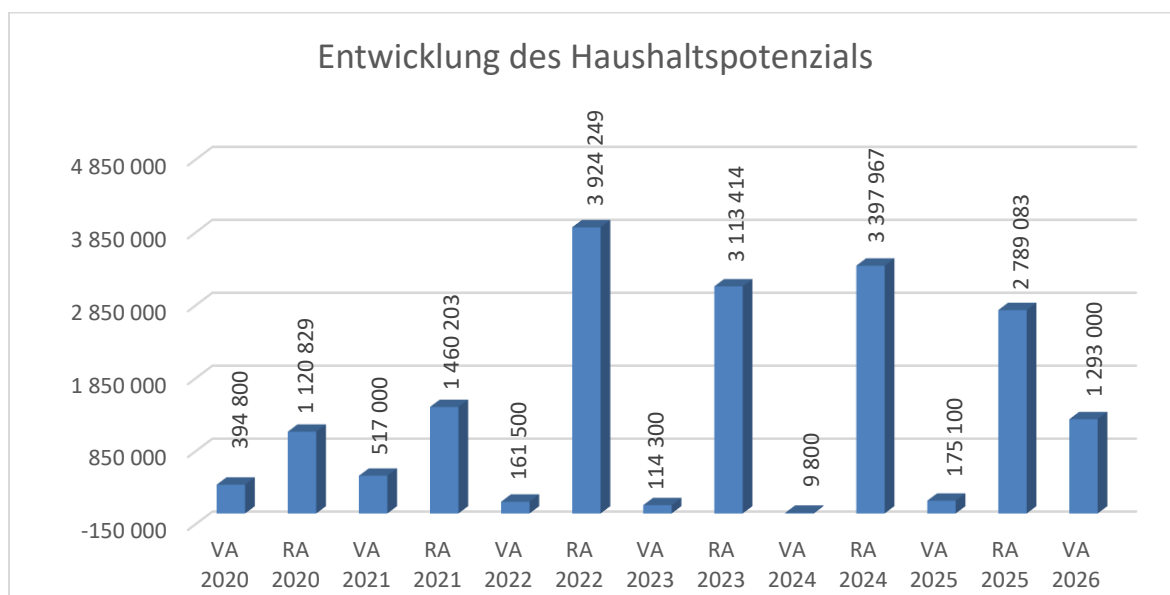
Stadtgemeinde Gloggnitz

Rechnungsabschluss 2025

Vorbericht

Vorbericht zum Rechnungsabschluss 2025 gemäß § 3 der NÖ Gemeindehaushaltsverordnung (NÖ GHVO)

Entwicklung des Haushaltspotenzials



Erläuterung:

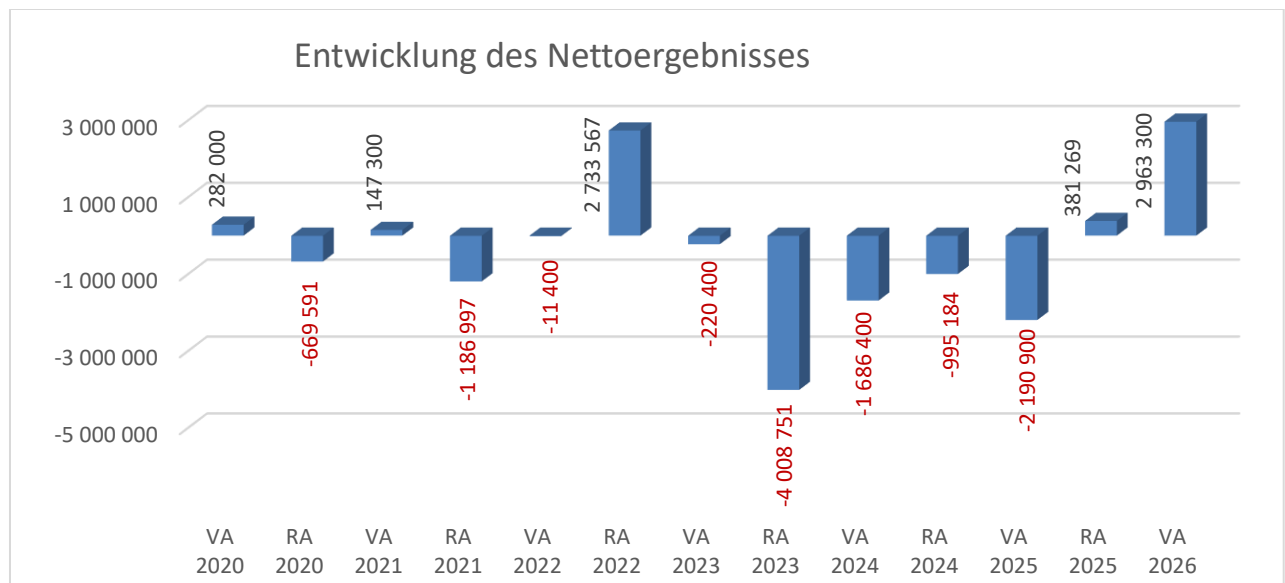
Das Haushaltspotential hat seine Grundlage in § 67 Z. 11 der NÖ Gemeindeordnung 1973 (NÖ GO 1973) und wurde erstmals im Voranschlag 2020 ausgewiesen. Die Angaben zu den Vorjahren entfallen daher.

Haushaltspotential: Differenz der wiederkehrenden Mittelaufbringungen abzüglich der wiederkehrenden Mittelverwendungen unter Berücksichtigung der entsprechenden Forderungen und Verbindlichkeiten.

Das Haushaltspotenzial ist eine wichtige Kenngröße und gibt die aktuelle Leistungsfähigkeit der Gemeinde wieder. Das schafft Vergleichbarkeit mit der bisherigen Rechtslage, aus der Überschüsse und Abgänge abzuleiten waren und dient der Transparenz.

Wenn das Haushaltspotenzial innerhalb des Zeitraumes des mittelfristigen Finanzplanes laufend negativ ist, ist ein Haushaltskonsolidierungskonzept zu erstellen (§ 72b Abs. 1 Z. 2 NÖ GO 1973).

Entwicklung des Nettoergebnisses



Erläuterung:

Beim Nettoergebnis handelt es sich um das Ergebnis des Ergebnisvoranschlages und wurde erstmals für das Haushaltsjahr 2020 ausgewiesen. Die Angaben zu den Vorjahren entfallen daher.

Ein positives Nettoergebnis bedeutet, dass die Erträge voraussichtlich ausreichend sein werden, die Aufwendungen für die kommunalen Leistungen (inklusive des Werteverzehrs des Anlagevermögens in Form der Abschreibungen) abzudecken.

Ein negatives Nettoergebnis heißt, dass dies nicht zur Gänze (in der Höhe des negativen Wertes) möglich ist.

Begründung durch die Gemeinde:

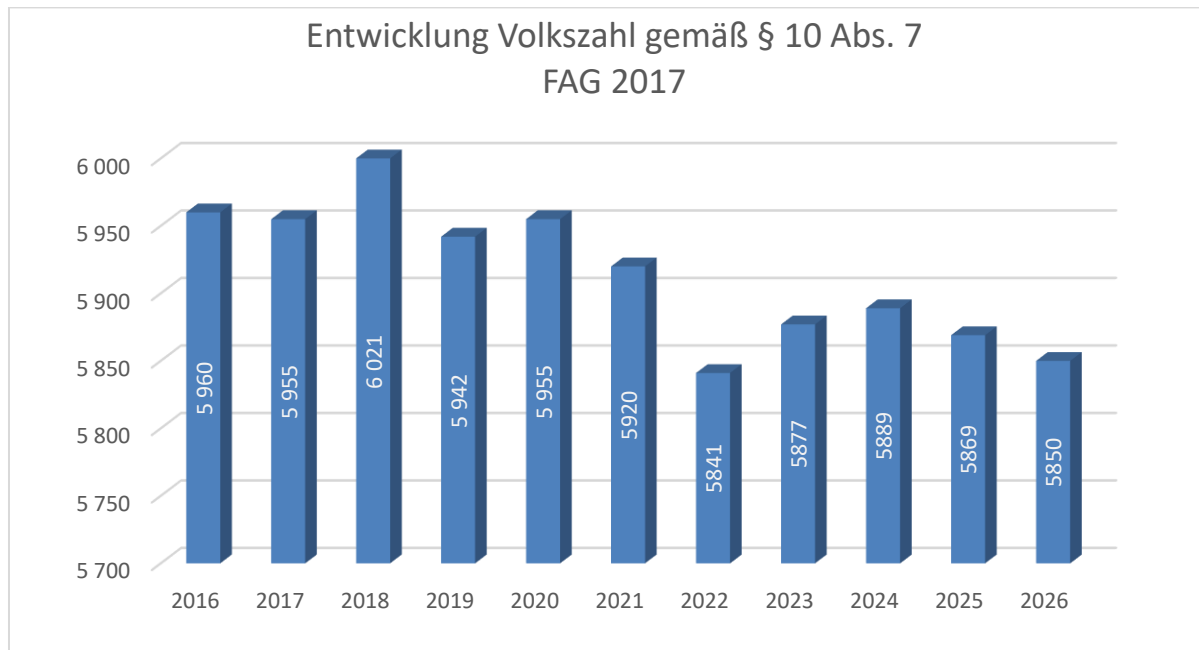
Das relativ hohe negative Nettoergebnis im RA 2021 ist in Zusammenhang mit dem Rücklagennachweis 2021 zu betrachten, da am Jahresende € 1.000.000,-- vom Girokonto bei der Sparkasse auf die Investitionsrücklage umgebucht wurde, um Negativzinsen am Girokonto zu vermeiden. Diese Million kann jederzeit dem operativen Haushalt zugeführt werden.

Das hohe positive Nettoergebnis im RA 2022 ist durch die Einzahlung der ÖBB für den Hochwasserschutz in der Höhe von € 2.687.521,86 zustande gekommen. Von der Einzahlung wurde im Jahr 2022 „nur“ € 1.000.000,-- der Investitionsrücklage zugeführt, da im Jahr 2023 zwei „neue Rücklagen“ gebildet und für diese auch € 1.000.000,-- vom Geld der ÖBB benötigt werden.

Das Nettoergebnis im Jahr 2023 wurde durch das erstmalige Einbuchen des kumulierten Haushaltspotentiales (€ 3.133.414,--) auf die Haushaltspotential-Rücklage beeinflusst. Je höher das Potential, desto höher ist demnach auch das negative Nettoergebnis.

Das Nettoergebnis ist immer in Zusammenhang mit dem Haushaltspotential zu sehen – durch Abgänge beim Haushaltspotential, wird das Nettoergebnis positiv beeinflusst. Das Haushaltspotential ist jedoch eine wichtige Rechengröße in der VRV und darf nicht laufend negativ sein.

Entwicklung der Volkszahl gemäß § 10 Abs. 7 FAG 2017, BGBl. I Nr. 116/2016 in der Fassung BGBl. I Nr. 106/2018



Erläuterung:

Die Volkszahl gemäß § 10 Abs. 7 FAG 2017 wird jährlich von der Bundesanstalt Statistik Austria zum Stichtag 31. Oktober festgestellt und wirkt mit dem Beginn des übernächsten Kalenderjahres. Sie dient für die Berechnung der Abgabenertragsanteile und darf nicht automatisch mit der Volkszahl für die Berechnung der Gemeinderatsmandate verwechselt werden.

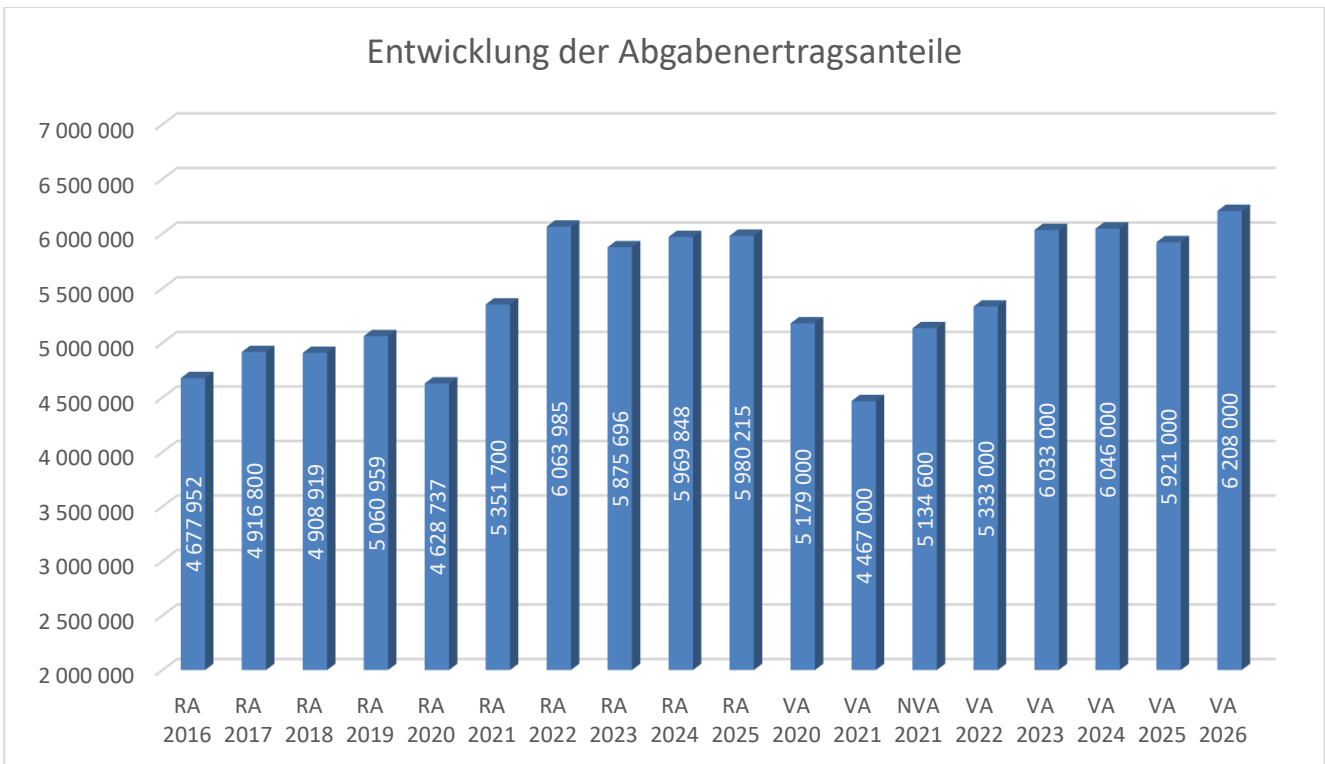
Eine Erhöhung bzw. Verminderung der Volkszahl (jährlich) ist ein wesentlicher Indikator für die Berechnung der Abgabenertragsanteile.

Begründung durch die Gemeinde:

Der leichte Anstieg der Bevölkerungszahl 2018 ist auf Asylwerber zurückzuführen.

Für den VA 2023 wurden die Einwohnerzahlen für FAG-Daten mit Stand 31.10.2020 herangezogen, da eine Volkszählung stattfand und die Daten von der Statistik Austria erst im Mai 2023 kundgemacht wurden. Die Voranschlagsdaten wurden im 1. NVA 2023 aktualisiert.

Entwicklung der Abgabenertragsanteile



Erläuterung:

Die Gebietskörperschaften (Bund, Länder und Gemeinden) erhalten auf Basis des aktuellen Finanzausgleichs aus den gemeinschaftlichen Bundesabgaben (z.B. Umsatzsteuer, Körperschaftssteuer, Lohnsteuer, Versicherungssteuer, Mineralölsteuer, Normverbrauchsabgabe, Tabaksteuer udgl.) entsprechende Anteile. Im Bereich der Gemeinden spielen dabei die Volkszahl und der abgestufte Bevölkerungsschlüssel eine besondere Rolle. Die sogenannten „Abgabenertragsanteile“ bilden in den meisten Gemeinden die wichtigste Einnahmequelle.

Ein Steigen der Abgabenertragsanteile weist auch auf eine Erhöhung der Volkszahl hin.

Begründung durch die Gemeinde:

siehe Diagramm „Entwicklung Volkszahl“

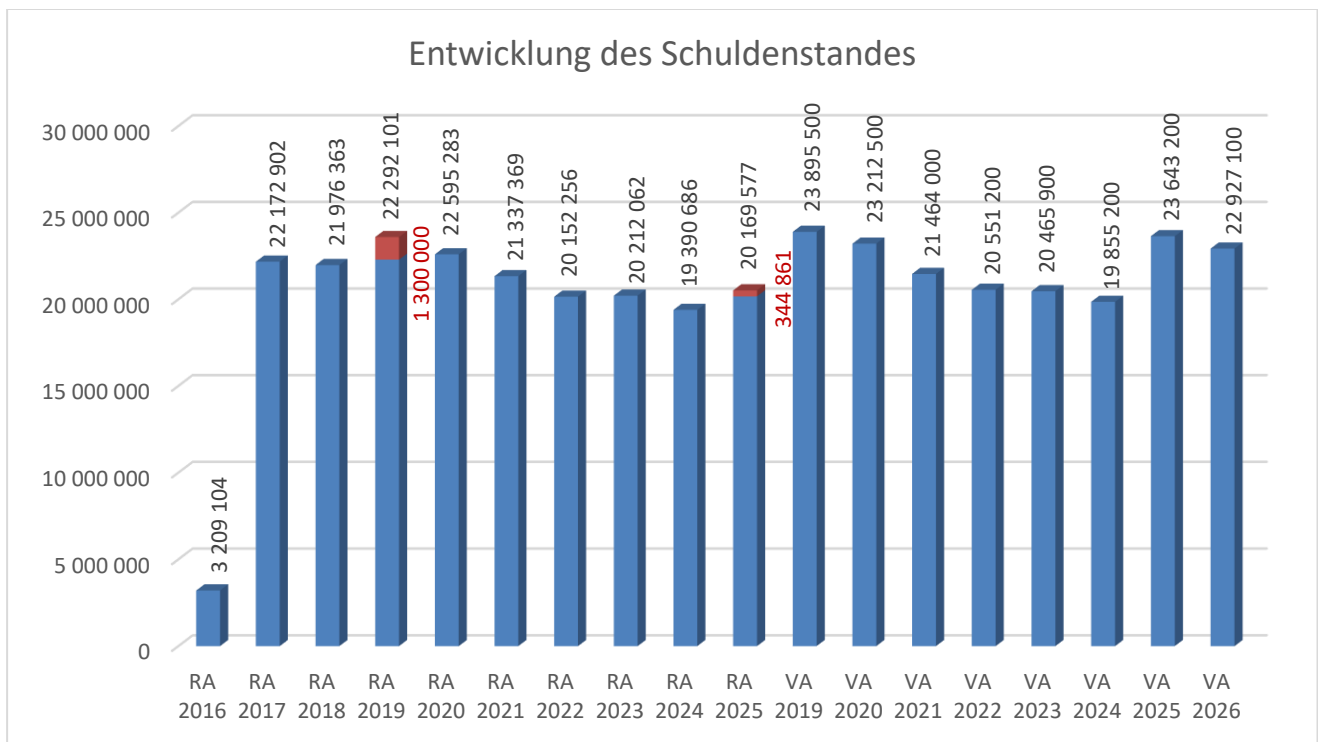
Durch die Corona-Pandemie gab es bei den Ertragsanteilen einen massiven Einbruch der Ertragsanteile für das Jahr 2020 für alle Gemeinden. Durch das zweite Gemeindepaket wurden im Jahr 2021 Sondervorschüsse auf die Ertragsanteile gewährt (siehe NVA 2021 im Diagramm).

Anstieg der Ertragsanteile im RA 2022 gegenüber dem VA 2022 durch extrem hohe Inflation und dadurch höhere Steuereinnahmen.

Für das Jahr 2025 wurden auf Grund der wirtschaftlichen Gegebenheiten seitens des Bundesministeriums für Finanzen niedrigere Ertragsanteile als 2024 vorhergesagt.

Für das Jahr 2026 wurde von einer 4,7%-igen Steigerung gegenüber dem VA 2025 ausgegangen.

Entwicklung des Schuldenstandes



Erläuterung:

Die Entwicklung des Schuldenstandes zeigt auf, inwieweit der Schuldenstand über die Jahre erhöht oder reduziert wird.

Roter Balken - Interne Darlehen

Begründung durch die Gemeinde:

Die Erhöhung des Schuldenstandes im Rechnungsabschluss 2017 ist auf den Neubau des Schulzentrums zurückzuführen, der zu einem Großteil mit Darlehen finanziert wurde. Eine weitere Erhöhung des Schuldenstandes im Voranschlagsjahr 2019 ist begründet durch die Aufnahme eines Internen Darlehens für den Neubau des Schulzentrums, einem Darlehen für den Zubau FF-Gloggnitz und einem für die Sanierung der Wasserversorgungsanlage. Im Rechnungsabschluss 2019 wurde das interne Darlehen (€ 1.300.000,- in „rot“) beim Schuldenstand hinzugefügt, da ab dem RA 2020 das interne Darlehen automatisch beim Schuldennachweis inkludiert ist.

Die Entwicklung des Schuldenstandes der Stadtgemeinde Gloggnitz im Jahr 2021 ist durch die Verschiebung einiger Vorhaben (z.B. Rüsthaus FF-Gloggnitz,...) auf unbestimmte Zeit bzw. weniger geplanter Vorhaben auf Grund der Corona-Pandemie zurückzuführen. Außerdem sind einige Darlehen ausfinanziert.

Auch für 2022 waren mehr Tilgungen als Darlehnsaufnahmen geplant.

Ab dem Jahr 2023 war es notwendig für die Sanierung der Gemeindewohnhäuser Darlehen zur Finanzierung aufzunehmen. Die Rückzahlungen sollten sich mit den Mieteinnahmen finanzieren.

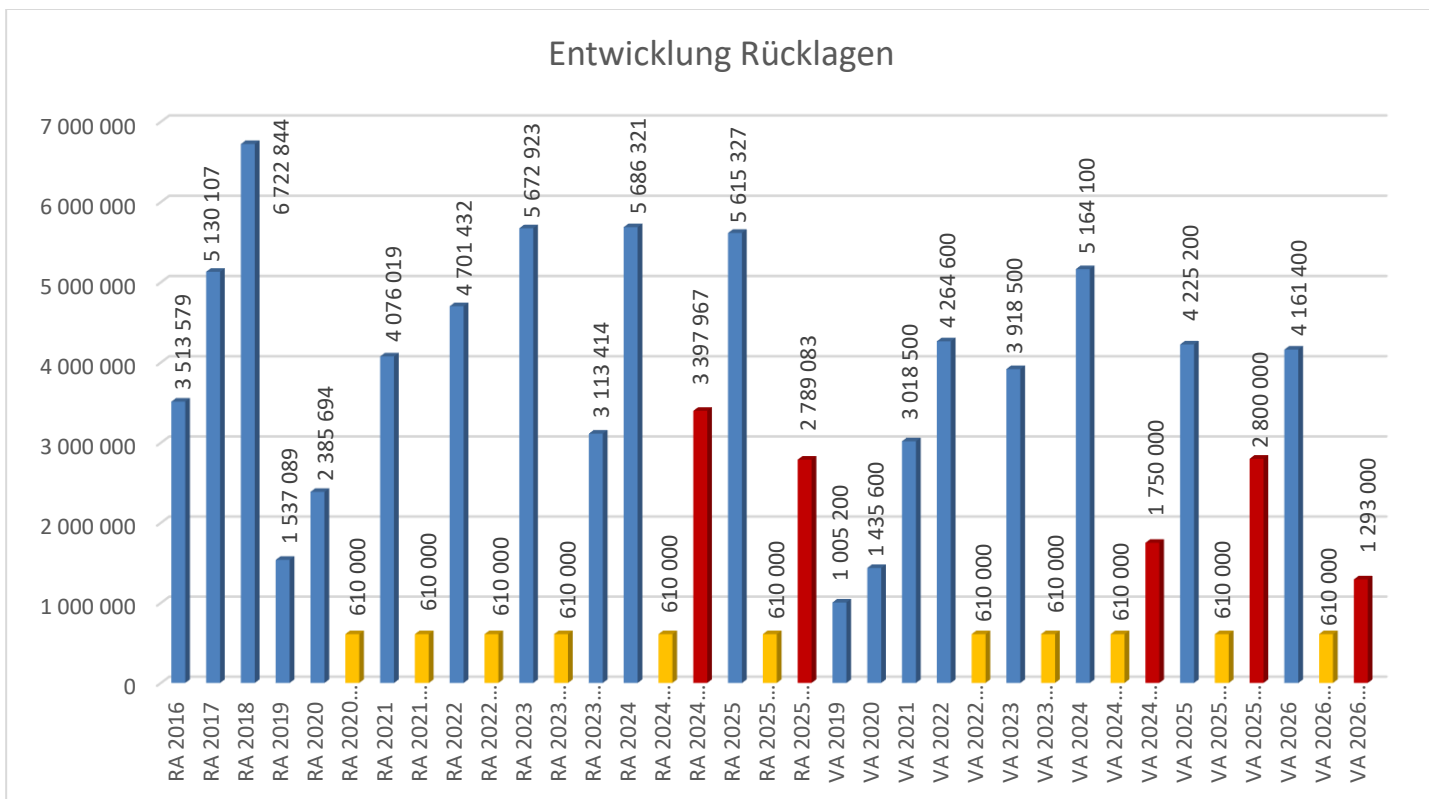
Die Steigerung des Schuldenstandes für den VA 2025 resultierte aus den Bedeckungen für diverse geplante Vorhaben (Wohnhaussanierungen, Kindergarten NEU, Silbersberg und Feuerwehr Gloggnitz).

Es wurde 2025 lediglich für den Kindergarten NEU ein Darlehen aufgenommen. Die anderen geplanten Darlehensaufnahmen haben aufgrund von Vorhabens-Verschiebungen oder -Nichtrealisierungen nicht stattgefunden.

Für den vorzeitigen Kauf des Stadtamtes wurde von der Kanal-Rücklage ein internes Darlehen aufgenommen. Im Rechnungsabschluss 2025 wurde das interne Darlehen (€ 344.861,-- in „rot“) beim Schuldenstand hinzugefügt; interne Darlehen scheinen nun am Rücklagennachweis automatisch auf.

Für den VA 2026 wurden Darlehensaufnahmen für weitere Wohnhaussanierungen (Schulgassenhäuser), für den Weinweg, den Straßenbau und die Sanierung des Kindergartens in der Prägasse geplant.

Entwicklung der Rücklagen mit und ohne Zahlungsmittelreserve



Erläuterung:

Die Entwicklung der Rücklagen zeigt an, inwieweit Rücklagen vorhanden sind und ob Rücklagen aufgebaut bzw. aufgebraucht werden.

Blauer Balken - Rücklagen mit Zahlungsmittelreserve

Gelber Balken - Rücklagen ohne Zahlungsmittelreserve

Roter Balken - Haushaltspotential-Rücklage

Begründung durch die Gemeinde:

Rücklagen sind finanzielle Reserven und gehören zum Eigenkapital der Stadtgemeinde Gloggnitz. Die Verringerung des Rücklagenstandes mit Zahlungsmittelreserve im Haushaltsjahr 2019 ist zu einem Großteil auf eine Entnahme aus der Investitionsrücklage II zur teilweisen Finanzierung des Schulzentrums zurückzuführen.

Die Steigerung des Rücklagenstandes im Rechnungsabschluss 2019 gegenüber dem Voranschlag 2019 erklärt sich durch die Aufnahme der, von der SG-Neunkirchen (Hausverwaltung) verwalteten, Mietzinsreserve-Rücklage für Gemeindewohnungen in das Programm k5 der Stadtgemeinde Gloggnitz. Durch die Corona-Pandemie, wurden im Haushaltsjahr 2020 einige Vorhaben nicht realisiert und der dort geplante, zu verbrauchende IST-Überschuss 2019, auf div. Rücklagen gelegt. Außerdem erfolgte eine Teilrückzahlung für den Schulbau auf die Investitionsrücklage durch die Schulgemeinden und die Rückzahlung eines Teiles des „Internen Darlehens“ auf die Kanal-RL.

Für 2021 hätte die Stadtgemeinde Gloggnitz Geld betreffend die Erhaltung des Hochwasserschutzes von der ÖBB erhalten sollen, dieses hätte die Investitionsrücklage II erhöht.

Das Geld für die Erhaltung des Hochwasserschutzes sollte im Jahr 2022 mit einem Jahr Verspätung kommen und höher ausfallen als 2021 erwartet.

Am Jahresende 2021 wurde € 1.000.000,-- vom Girokonto bei der Sparkasse auf die Investitionsrücklage umgebucht um Negativzinsen am Girokonto zu vermeiden. Diese Million kann jederzeit dem operativen Haushalt zugeführt werden.

Das Geld der ÖBB für den Hochwasserschutz ist in der Höhe von € 2.687.521,86 am Jahresende 2022 gekommen. € 1.000.000,-- davon wurde auf die Investitionsrücklage gelegt, genauso wie die € 276.341,86 vom „Blau-gelben-Entlastungspaket“.

Mit einem Teil des Geldes der ÖBB für den Hochwasserschutz wurde 2023 eine neue Rücklage – „Hochwasserschutz-RL“ – in der Höhe von € 500.000,-- gebildet – jährlich sollen dann € 10.000,-- dazukommen.

Außerdem wurde im Jahr 2023 eine „Schulbau-RL“ zur Erleichterung der Rückzahlung des Schuldarlehens in den kommenden Jahren, in der Höhe von € 500.000,-- angelegt.

Die Reduktion des Rücklagenstandes im VA 2023 ergab sich aus der geplanten Abhebung der € 1.000.000,--, welche 2021 zur Vermeidung von Negativzinsen der Investitionsrücklage zugeführt wurde.

Seit dem Haushaltsjahr 2024 gibt es eine Rücklage für die Wasserversorgungsanlage der Stadtgemeinde Gloggnitz.

Eine Rücklage ohne Zahlungsmittelreserve gibt es nur für die Eröffnungsbilanz seit dem RA 2020.

Seit dem RA 2023 gibt es eine Haushaltspotential-Rücklage, welche mit einer Summe in der Höhe von € 3.113.414,-- bebucht wurde.

Für den VA 2025 sollten von der „Schulbau-RL“ € 500.000,-- für die Sanierung des Schadensfalles im Kellergeschoß zur Bedeckung abgehoben werden. Sofern die Versicherung den Schaden trägt, wird das Geld wieder der Rücklage zugeführt.

Die Rücklage für den „Schulbau“ wurde durch die Sanierung des Schadensfalles im Kellergeschoß der Schule im Jahr 2025 nicht in Anspruch genommen, da die Versicherung der Fa. Swietelsky bzw. die Fa. Swietelsky im Jahr 2025 für den meisten Schaden aufgekommen ist.

Die Endabrechnung erfolgt im Jahr 2026.

Entwicklung der Leasingverpflichtungen - Leermeldung



Erläuterung:

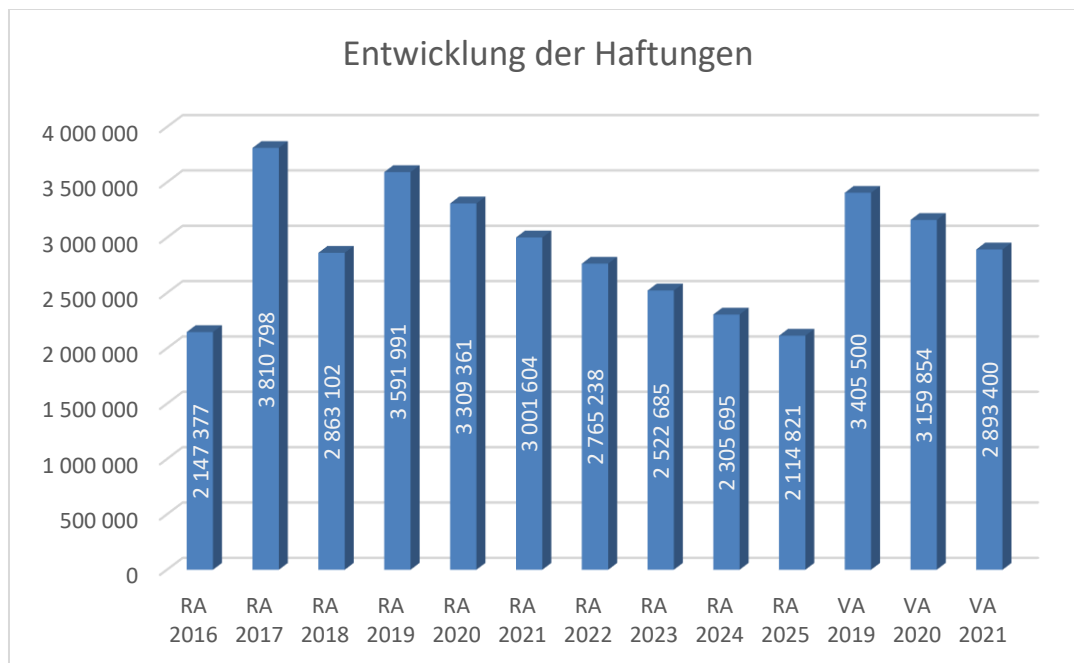
Bei den Leasingverpflichtungen handelt es sich nicht um Finanzschulden (z.B. Darlehen), sondern um Verwaltungsschulden. Unabhängig davon stellen Leasingverbindlichkeiten Leistungsverpflichtungen für die Gemeinden dar und sind daher bei einer allfälligen Finanzlagenberechnung entsprechend zu berücksichtigen.

Die Leasingverpflichtungen sind mit Beginn des Jahres 2020 in einer eigenen Anlage gemäß VRV 2015 festzuhalten.

Begründung durch die Gemeinde:

Derzeit gibt es keine Leasingverpflichtungen der Stadtgemeinde Gloggnitz.

Entwicklung der Haftungen



Erläuterung:

Eine Gemeinde darf Bürgschaften und sonstige Haftungen nur übernehmen, wenn hierfür ein besonderes Interesse der Gemeinde gegeben ist, der Schuldner nachweist, dass eine ordnungsgemäße Verzinsung und Tilgung gesichert ist, die Haftungen befristet sind, der Betrag, für den gehaftet wird, ziffernmäßig bestimmt ist und die Gemeinde den daraus folgenden Zahlungsverpflichtungen nachkommen kann (vgl. § 78 Abs. 1 NÖ Gemeindeordnung 1973).

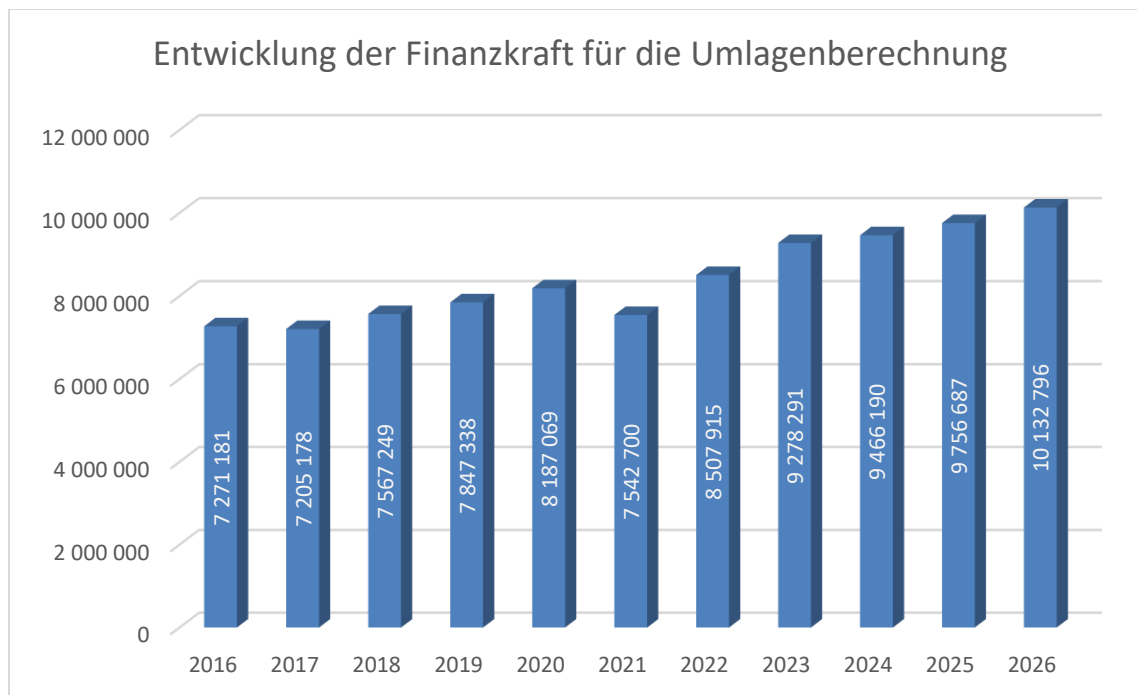
Begründung durch die Gemeinde:

Die Gemeinde hat mehrere Haftungen für den Abwasserverband Oberes Schwarzatal und eine für die Rückbauten Deponie Wolfsschlucht übernommen. Die Haftung für die Deponie Wolfsschlucht hätte im Jahr 2020 auslaufen sollen, wurde aber bis 30.06.2021 verlängert und ist dann ausgelaufen.

Die Erhöhung des Haftungsstandes 2017 ist auf eine weitere Haftungsübernahme für den Abwasserverband Oberes Schwarzatal betreffend die Kläranlagenanpassung BA 08 zurückzuführen.

Da der Haftungsstand im VA nicht mehr ersichtlich ist, ist dessen Änderung lediglich im RA abzulesen.

Entwicklung der Finanzkraft für die Umlagenberechnung



Erläuterung:

Die Finanzkraft einer Gemeinde wird aus den

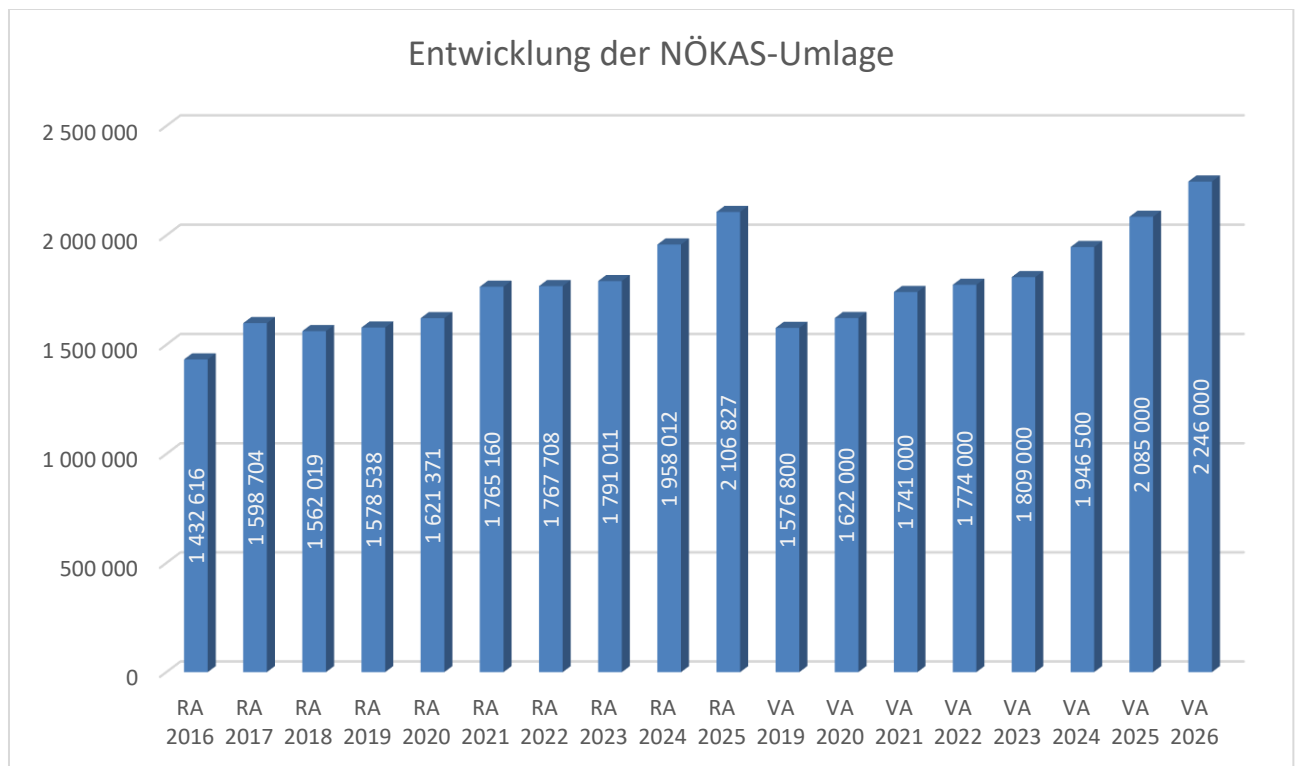
- Erträgen der ausschließlichen Gemeindeabgaben ohne die Gebühren für die Benützung von Gemeindeeinrichtungen und -anlagen und ohne die Interessentenbeiträge von Grundstückseigentümern und Anrainern und
- Ertragsanteilen an den gemeinschaftlichen Bundesabgaben ohne Spielbankenabgabe

ermittelt.

Basis für die Ermittlung der Finanzkraft sind die tatsächlichen Beträge aufgrund der Rechnungsabschlüsse.

Die Darstellung der Entwicklung der Finanzkraft für die Umlagenberechnung hat insbesondere auf die Beitragsleistung der Gemeinden zum NÖ Krankenanstaltensprengel (NÖKAS) und zur Sozialumlage Auswirkungen. Eine Erhöhung oder Reduktion/Verminderung der Finanzkraft wirkt sich unmittelbar auf die Beitragsleistung aus.

Entwicklung der NÖKAS-Umlage



Erläuterung:

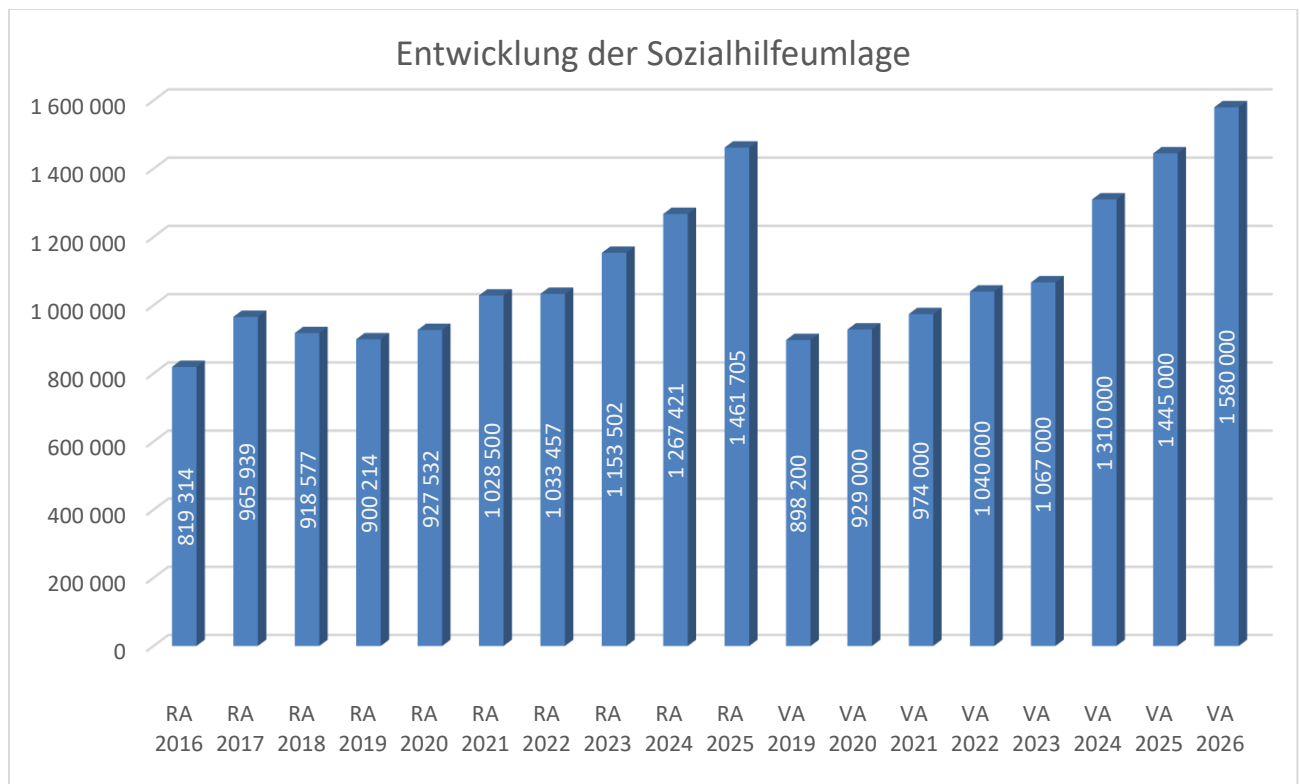
Das Landesgebiet ist Beitragsbezirk und Krankenanstaltensprengel für alle öffentlichen Krankenanstalten in Niederösterreich. Beitragsbezirk und Krankenanstaltensprengel sind ein Gemeindeverband. Dem Gemeindeverband gehören alle Gemeinden Niederösterreichs an. Der Gemeindeverband ist juristische Person, er hat seinen Sitz am Sitz der Landesregierung und trägt die Bezeichnung "NÖ Krankenanstaltensprengel" (§ 61 Abs. 1 NÖ Krankenanstaltengesetz - NÖ KAG).

Die Gemeinden haben an den NÖ Krankenanstaltensprengel monatliche Beiträge zu leisten. Berechnungsgrundlage bilden dabei die Volkszahl und die Finanzkraft der Gemeinden. Steigerungen bei der Volkszahl und bei der Finanzkraft führen daher zu höheren Beitragsleistungen bei den Gemeinden.

Diese monatlichen Beiträge werden von den der Gemeinde gebührenden monatlichen Vorschüssen auf die Ertragsanteile an den gemeinschaftlichen Bundesabgaben einbehalten.

Seit dem Jahr 2021 werden die Rettungsdienstbeiträge in Form einer Aufstockung der NÖKAS-Beiträge eingehoben.

Entwicklung der Sozialhilfeumlage



Erläuterung:

Die Gemeinden haben jährlich einen Beitrag zu den vom Land zu tragenden Kosten der Sozialhilfe, die nicht durch Kostenbeitrags- und Ersatzleistungen oder durch sonstige für Zwecke der Sozialhilfe bestimmte Zuschüsse gedeckt sind, in der Höhe von 50 % an das Land zu entrichten (§ 44 NÖ Sozialhilfe-Ausführungsgesetz – NÖ SAG).

Die Leistungen für die Sozialhilfe-Umlage werden von der Landesregierung auf die einzelnen Gemeinden nach ihrer Finanzkraft (Finanzkraft für die Umlagenberechnung) aufgeteilt.

Diese monatlichen Beiträge werden von den der Gemeinde gebührenden monatlichen Vorschüssen auf die Ertragsanteile an den gemeinschaftlichen Bundesabgaben einbehalten.

Nachweis der liquiden Mittel (Kassenbestand)

ZW	Code	Konto	Bezeichnung	IBAN	Stand 31.12.2024	Einzahlungen 2025	Auszahlungen 2025	Stand 31.12.2025	Auszug Nr.	Datum
01	1151	200001	Bar		4 479,91	86 908,90	86 408,79	4 980,02		
			Bar		4 479,91	86 908,90	86 408,79	4 980,02		
02	1151	210002	Spk Gloggnitz	AT13 2024 1034 0000 0018	3 116 058,10	22 233 775,31	22 982 634,12	2 367 199,29	253	31.12.2025
05	1151	210005	Raika Gloggnitz	AT68 3219 5000 0001 0009	80 403,59	1 805 424,13	1 301 324,29	584 503,43	220	31.12.2025
			Bankkonto		3 196 461,69	24 039 199,44	24 283 958,41	2 951 702,72		
07	1151	906007	Verrechnung		0,00	7 552 070,89	7 552 070,89	0,00		
16	1151	906016	Lohnverrechnung		0,00	4 730 169,97	4 730 169,97	0,00		
			Verrechnung		0,00	12 282 240,86	12 282 240,86	0,00		
901	1152	294901	Abfertigungsrücklage Sparbuch SPK	AT21 2024 1050 0012 4387	8 064,87	121 093,08	76 836,04	52 321,91	6	30.12.2025
902	1152	294902	Rücklage Katastrophenhilfe SparbSPK	AT61 2024 1050 0012 4346	240 665,47	3 001,90	750,48	242 916,89	3	30.12.2025
903	1152	294903	Rücklage Müllabfuhr Sparbuch SPK	AT84 2024 1050 0012 4320	81 255,14	23 277,83	319,46	104 213,51	4	30.12.2025
905	1152	294905	Rücklage Abfallwirtschaft KommKred.		247 751,19	0,00	0,00	247 751,19		
906	1152	294906	Rücklage Kanalbau Sparbuch SPK	AT66 2024 1050 0012 4353	870 300,59	237 028,54	349 752,34	757 576,79	8	30.12.2025
907	1152	294907	Rücklage WohngebäudeMietzinsreserve		732 604,96	15 156,95	0,00	747 761,91		
908	1152	295908	Investitionsrücklage Sparkasse	AT31 2024 1050 0012 4304	2 388 656,48	2 019 423,69	2 207 106,66	2 200 973,51	13	30.12.2025
909	1152	295909	Rücklage Hochwasserschutz		515 627,84	32 541,53	5 635,38	542 533,99		
910	1152	295910	Rücklage Schulbau	AT74 2024 1050 0012 4403	515 638,54	38 815,18	7 203,80	547 249,92	3	31.12.2025
911	1152	294911	Rücklage Wasserversorgungsanlage	AT96 2024 1050 0012 4395	85 756,10	86 795,54	523,88	172 027,76	4	31.12.2025
			Zahlungsmittelreserve		5 686 321,18	2 577 134,24	2 648 128,04	5 615 327,38		
			Gesamtsumme		8 887 262,78	38 985 483,44	39 300 736,10	8 572 010,12		

		Stand 31.12.2024	Stand 31.12.2025	Veränderung
1151	Kassa, Bankguthaben, Schecks	3 200 941,60	2 956 682,74	-244 258,86
1152	Zahlungsmittelreserven	5 686 321,18	5 615 327,38	-70 993,80
	Zahlungsmittelreserven für zweckgebundene Haushaltsrücklagen	2 266 398,32	2 324 569,96	58 171,64
	294901 ZW 901 - Abfertigungsrücklage Sparbuch Sparkasse	8 064,87	52 321,91	44 257,04
	294902 ZW 902 - Rücklage Katastrophenhilfe SPK Gloggnitz	240 665,47	242 916,89	2 251,42
	294903 ZW 903 - Rücklage Müllabfuhr Spk Gloggnitz	81 255,14	104 213,51	22 958,37
	294905 ZW 905 - Rücklage Abfallwirtschaft Kommunalkredit	247 751,19	247 751,19	0,00
	294906 ZW 906 - Rücklage Kanalbau Sparbuch Sparkasse	870 300,59	757 576,79	-112 723,80
	294907 ZW 907 - Rücklage Wohngebäude-Mietzinsreserve	732 604,96	747 761,91	15 156,95
	294911 ZW 911 - Rücklage Wasserversorgungsanlage Sparbuch	85 756,10	172 027,76	86 271,66

ZW	Code	Konto	Bezeichnung	IBAN	Stand 31.12.2024	Einzahlungen 2025	Auszahlungen 2025	Stand 31.12.2025	Auszug Nr.	Datum
					Stand 31.12.2024	Stand 31.12.2025	Veränderung			
			Zahlungsmittelreserven für allgemeine Haushaltsrücklagen		3 419 922,86	3 290 757,42	-129 165,44			
			295908 ZW 908 - Investitionsrücklage - Sparkasse		2 388 656,48	2 200 973,51	-187 682,97			
			295909 ZW 909 - Rücklage Hochwasserschutz Kommunalkredit		515 627,84	542 533,99	26 906,15			
			295910 ZW 910 - Rücklage Schulbau Sparkasse		515 638,54	547 249,92	31 611,38			
B.III			Gesamtsumme liquide Mittel		8 887 262,78	8 572 010,12	-315 252,66			


Der vorliegende Rechnungsabschluss enthält alle im Rechnungszeitraum erfolgten Gebarungen. Er stimmt mit den Belegen und Aufzeichnungen in den Rechnungsbüchern überein. Die ausgewiesenen buchmäßigen Bestände stimmen mit den tatsächlich vorhandenen Bargeldbeständen und Bankbeständen überein.

Der Bürgermeister:


Mag. René Blum



Die Kassenverwalterin:


Nicole Höfler

Ergebnishaushalt Gesamt 1. Ebene (Anlage 1a)
- interne Vergütungen enthalten

MVAG	Mittelverwendungs- und aufbringungsgruppen (1. Ebene)	RA 2025	VA 2025	RA - VA
211	Erträge aus der operativen Verwaltungstätigkeit	19 532 392,57	15 909 500,00	3 622 892,57
212	Erträge aus Transfers	2 851 655,11	2 562 700,00	288 955,11
213	Finanzerträge	139 078,93	87 600,00	51 478,93
21	Summe Erträge	22 523 126,61	18 559 800,00	3 963 326,61
221	Personalaufwand	3 739 026,62	3 681 300,00	57 726,62
222	Sachaufwand	8 784 914,99	9 445 700,00	-660 785,01
223	Transferaufwand	7 348 927,88	7 517 800,00	-168 872,12
224	Finanzaufwand	2 948 866,23	683 800,00	2 265 066,23
22	Summe Aufwendungen	22 821 735,72	21 328 600,00	1 493 135,72
SA0	Saldo (0) Nettoergebnis (21 - 22)	-298 609,11	-2 768 800,00	2 470 190,89
230	Entnahmen von Haushaltsrücklagen	3 151 265,47	2 271 300,00	879 965,47
240	Zuweisungen an Haushaltsrücklagen	2 471 387,53	1 177 800,00	1 293 587,53
SA01	Saldo (01) Haushaltsrücklagen (230 - 240)	679 877,94	1 093 500,00	-413 622,06
SA00	Saldo (00) Nettoergebnis nach Haushaltsrücklagen (Saldo 0 + Saldo 01)	381 268,83	-1 675 300,00	2 056 568,83

Finanzierungshaushalt Gesamt 1. Ebene (Anlage 1b)
- interne Vergütungen enthalten

MVAG	Mittelverwendungs- und aufbringungsgruppen (1. Ebene)	RA 2025	VA 2025	RA - VA
OPERATIVE GEBARUNG				
311	Einzahlungen aus operativer Verwaltungstätigkeit	16 423 214,92	15 497 700,00	925 514,92
312	Einzahlungen aus Transfers	2 522 867,58	2 265 800,00	257 067,58
313	Einzahlungen aus Finanzerträgen	139 078,93	87 600,00	51 478,93
31	Summe Einzahlungen operative Gebarung	19 085 161,43	17 851 100,00	1 234 061,43
321	Auszahlungen aus Personalaufwand	3 682 816,69	3 634 200,00	48 616,69
322	Auszahlungen aus Sachaufwand	5 619 889,16	6 359 300,00	-739 410,84
323	Auszahlungen aus Transfers	7 328 370,08	7 494 600,00	-166 229,92
324	Auszahlungen aus Finanzaufwand	459 073,56	683 800,00	-224 726,44
32	Summe Auszahlungen operative Gebarung	17 090 149,49	18 171 900,00	-1 081 750,51
SA1	Saldo (1) Geldfluss aus der operativen Gebarung (31 – 32)	1 995 011,94	-320 800,00	2 315 811,94
INVESTIVE GEBARUNG				
331	Einzahlungen aus der Investitionstätigkeit	369 079,21	5 600,00	363 479,21
332	Einzahlungen aus der Rückzahlung von Darlehen sowie gewährten Vorschüssen	450 284,57	0,00	450 284,57
333	Einzahlungen aus Kapitaltransfers	1 518 503,70	2 463 400,00	-944 896,30
33	Summe Einzahlungen investive Gebarung	2 337 867,48	2 469 000,00	-131 132,52
341	Auszahlungen aus der Investitionstätigkeit	5 179 226,00	10 468 100,00	-5 288 874,00
342	Auszahlungen aus der Gewährung von Darlehen sowie gewährten Vorschüssen	362 179,35	42 300,00	319 879,35
343	Auszahlungen aus Kapitaltransfers	21 337,94	23 200,00	-1 862,06
34	Summe Auszahlungen investive Gebarung	5 562 743,29	10 533 600,00	-4 970 856,71
SA2	Saldo (2) Geldfluss aus der investiven Gebarung (33 – 34)	-3 224 875,81	-8 064 600,00	4 839 724,19
SA3	Saldo (3) Nettofinanzierungssaldo (Saldo 1 + Saldo 2)	-1 229 863,87	-8 385 400,00	7 155 536,13

MVAG	Mittelverwendungs- und aufbringungsgruppen (1. Ebene)	RA 2025	VA 2025	RA - VA
FINANZIERUNGSTÄTIGKEIT				
351	Einzahlungen aus der Aufnahme von Finanzschulden	2 194 860,71	5 424 900,00	-3 230 039,29
353	Einzahlungen infolge eines Kapitaltausches bei derivativen Finanzinstrumenten mit Grundgeschäft	0,00	0,00	0,00
355	Einzahlungen aus dem Abgang von Finanzinstrumenten	0,00	0,00	0,00
35	Summe Einzahlungen aus der Finanzierungstätigkeit	2 194 860,71	5 424 900,00	-3 230 039,29
361	Auszahlungen aus der Tilgung von Finanzschulden	1 071 108,95	1 024 100,00	47 008,95
363	Auszahlungen infolge eines Kapitaltausches bei derivativen Finanzinstrumenten mit Grundgeschäft	0,00	0,00	0,00
365	Auszahlungen für den Erwerb von Finanzinstrumenten	0,00	0,00	0,00
36	Summe Auszahlungen aus der Finanzierungstätigkeit	1 071 108,95	1 024 100,00	47 008,95
SA4	Saldo (4) Geldfluss aus der Finanzierungstätigkeit (35 – 36)	1 123 751,76	4 400 800,00	-3 277 048,24
SA5	Saldo (5) Geldfluss aus der voranschlagswirksamen Gebarung (Saldo 3 + Saldo 4)	-106 112,11	-3 984 600,00	3 878 487,89
411	Einzahlungen aus nicht voranschlagswirksamen Forderungen	7 754 208,41		
412	Einzahlungen aus nicht voranschlagswirksamen Verbindlichkeiten	7 590 095,41		
413 ¹	Einzahlungen aus der Aufnahme von zur Kassenstärkung eingegangenen Geldverbindlichkeiten (Barvorlagen)	23 290,00		
41	Summe Einzahlungen aus der nicht voranschlagswirksamen Gebarung	15 367 593,82		
421	Auszahlungen aus nicht voranschlagswirksamen Forderungen	7 913 356,82		
422	Auszahlungen aus nicht voranschlagswirksamen Verbindlichkeiten	7 649 487,55		
423 ²	Auszahlungen zur Tilgung von zur Kassenstärkung eingegangenen Geldverbindlichkeiten (Barvorlagen)	13 890,00		
42	Summe Auszahlungen aus der nicht voranschlagswirksamen Gebarung	15 576 734,37		
SA6²	Saldo (6) Geldfluss aus der nicht voranschlagswirksamen Gebarung (41 - 42)	-209 140,55		
SA7²	Saldo (7) Veränderung an Zahlungsmitteln (Saldo 5 + Saldo 6)	-315 252,66		
Verprobung	Veränderung der Summe der Zahlungsmittel (C - D) - (A - B)	-315 252,66		
A	Anfangsbestand liquide Mittel (115 zum 31.12.2024)	8 887 262,78		
B	Anfangsbestand kurzfristige Finanzschulden aus überzogenen Konten bei Kreditinstituten (1511/UK 21 zum 31.12.2024)	0,00		
C	Endbestand liquide Mittel (115 zum 31.12.2025)	8 572 010,12		
D	Endbestand kurzfristige Finanzschulden aus überzogenen Konten bei Kreditinstituten (1511/UK 21 zum 31.12.2025)	0,00		
	*) davon Zahlungsmittelreserven (1152 zum 31.12.2025)	5 615 327,38		

1) Die Summen der MVAG 413 und 423 ergeben am Jahresende nur dann null, sofern die zur Kassenstärkung eingegangenen Geldverbindlichkeiten (Barvorlagen) innerhalb desselben Finanzjahres getilgt wurden. Eine Differenz zw. Ein- und Auszahlungen (MVAG 4130 bzw. 4230) kann nur deshalb entstehen, weil eine Tilgung nicht innerhalb desselben Finanzjahres erfolgt ist. Die nicht innerhalb desselben Finanzjahres getilgten Kassenstärker sind als Finanzschulden auf die entsprechenden Konten bzw. Gruppen in der Vermögensrechnung umzubuchen.

2) Der Geldfluss aus der nicht voranschlagswirksamen Gebarung (SA6) und die Veränderung an Zahlungsmitteln (SA7) werden im Rechnungsabschluss in den Detailnachweisen und Bereichsbudgets nicht ausgewiesen, sondern nur auf Ebene des Gesamthaushalts.

Ergebnishaushalt Gesamt 1. und 2. Ebene (Anlage 1a)
- interne Vergütungen enthalten

MVAG	Mittelverwendungs- und aufbringungsgruppen (1. und 2. Ebene)	RA 2025	VA 2025	RA - VA
211	Erträge aus der operativen Verwaltungstätigkeit	19 532 392,57	15 909 500,00	3 622 892,57
2111	Erträge aus eigenen Abgaben	4 155 231,32	3 580 600,00	574 631,32
2112	Erträge aus Ertragsanteilen	5 980 215,41	5 921 000,00	59 215,41
2113	Erträge aus Gebühren	3 375 087,29	3 265 800,00	109 287,29
2114	Erträge aus Leistungen	1 741 430,51	1 715 000,00	26 430,51
2115	Erträge aus Besitz und wirtschaftlicher Tätigkeit	374 017,36	360 300,00	13 717,36
2116	Erträge aus Veräußerung und sonstige Erträge	1 213 362,95	967 100,00	246 262,95
2117	Nicht finanzierungswirksame operative Erträge	2 693 047,73	99 700,00	2 593 347,73
212	Erträge aus Transfers	2 851 655,11	2 562 700,00	288 955,11
2121	Transferertrag von Trägern des öffentlichen Rechts	2 489 122,75	2 232 800,00	256 322,75
2122	Transferertrag von Beteiligungen	0,00	0,00	0,00
2123	Transferertrag von Unternehmen (mit Finanzunternehmen)	0,00	0,00	0,00
2124	Transferertrag von Haushalten und Organisationen ohne Erwerbscharakter	34 045,67	33 000,00	1 045,67
2125	Transferertrag vom Ausland	0,00	0,00	0,00
2126	Investitions- und Tilgungszuschüsse zwischen Unternehmungen und Betrieben der Gebietskörperschaft und der Gebietskörperschaft	0,00	0,00	0,00
2127	Nicht finanzierungswirksamer Transferertrag	328 486,69	296 900,00	31 586,69
213	Finanzerträge	139 078,93	87 600,00	51 478,93
2131	Erträge aus Zinsen	139 078,93	87 600,00	51 478,93
2132	Erträge aus Zinsen aus derivativen Finanzinstrumenten mit und ohne Grundgeschäft	0,00	0,00	0,00
2133	Erträge aus Gewinnentnahmen von marktbestimmten Betrieben	0,00	0,00	0,00
2134	Sonstige Finanzerträge	0,00	0,00	0,00
2135	Erträge aus Dividenden/Gewinnausschüttungen	0,00	0,00	0,00
2136	Sonstige nicht finanzierungswirksame Finanzerträge	0,00	0,00	0,00
21	Summe Erträge	22 523 126,61	18 559 800,00	3 963 326,61
221	Personalaufwand	3 739 026,62	3 681 300,00	57 726,62
2211	Personalaufwand (Bezüge, Nebengebühren, Mehrleistungen)	2 901 991,15	2 890 900,00	11 091,15
2212	Gesetzlicher und freiwilliger Sozialaufwand	772 779,09	733 000,00	39 779,09
2213	Sonstiger Personalaufwand	8 046,45	10 300,00	-2 253,55
2214	Nicht finanzierungswirksamer Personalaufwand	56 209,93	47 100,00	9 109,93
222	Sachaufwand	8 784 914,99	9 445 700,00	-660 785,01
2221	Gebrauchs- und Verbrauchsgüter, Handelswaren	511 257,70	584 700,00	-73 442,30
2222	Verwaltungs- und Betriebsaufwand	467 931,09	615 100,00	-147 168,91
2223	Leasing- und Mietaufwand	247 665,00	341 900,00	-94 235,00
2224	Instandhaltung	2 334 753,63	2 537 100,00	-202 346,37
2225	Sonstiger Sachaufwand	2 184 332,54	2 578 600,00	-394 267,46
2226	Nicht finanzierungswirksamer Sachaufwand	3 038 975,03	2 788 300,00	250 675,03

MVAG	Mittelverwendungs- und aufbringungsgruppen (1. und 2. Ebene)	RA 2025	VA 2025	RA - VA
223	Transferaufwand	7 348 927,88	7 517 800,00	-168 872,12
2231	Transferaufwand an Träger des öffentlichen Rechts	7 137 543,22	7 256 100,00	-118 556,78
2232	Transferaufwand an Beteiligungen	0,00	0,00	0,00
2233	Transferaufwand an Unternehmen (mit Finanzunternehmen)	29 436,37	52 300,00	-22 863,63
2234	Transferaufwand an Haushalte und Organisationen ohne Erwerbscharakter	181 948,29	209 400,00	-27 451,71
2235	Transferaufwand an das Ausland	0,00	0,00	0,00
2236	Investitions- und Tilgungszuschüsse zwischen Unternehmungen und Betrieben der Gebietskörperschaft und der Gebietskörperschaft	0,00	0,00	0,00
2237	Nicht finanzierungswirksamer Transferaufwand	0,00	0,00	0,00
224	Finanzaufwand	2 948 866,23	683 800,00	2 265 066,23
2241	Aufwendungen für Zinsen	450 484,05	671 200,00	-220 715,95
2242	Zinsen und sonstige Aufwendungen aus derivativen Finanzinstrumenten mit und ohne Grundgeschäft	0,00	0,00	0,00
2243	Gewinnentnahmen von Unternehmungen und marktbestimmten Betrieben der Gebietskörperschaft (innerhalb der Gebietskörperschaft)	0,00	0,00	0,00
2244	Sonstiger Finanzaufwand	8 589,51	12 600,00	-4 010,49
2245	Nicht finanzierungswirksamer Finanzaufwand	2 489 792,67	0,00	2 489 792,67
22	Summe Aufwendungen	22 821 735,72	21 328 600,00	1 493 135,72
SA0	Saldo (0) Nettoergebnis (21 - 22)	-298 609,11	-2 768 800,00	2 470 190,89
230	Entnahmen von Haushaltsrücklagen	3 151 265,47	2 271 300,00	879 965,47
2301	Entnahmen von Haushaltsrücklagen	3 151 265,47	2 271 300,00	879 965,47
240	Zuweisungen an Haushaltsrücklagen	2 471 387,53	1 177 800,00	1 293 587,53
2401	Zuweisungen an Haushaltsrücklagen	2 471 387,53	1 177 800,00	1 293 587,53
SA01	Saldo (01) Haushaltsrücklagen (230 - 240)	679 877,94	1 093 500,00	-413 622,06
SA00	Saldo (00) Nettoergebnis nach Haushaltsrücklagen (Saldo 0 + Saldo 01)	381 268,83	-1 675 300,00	2 056 568,83

Finanzierungshaushalt Gesamt 1. und 2. Ebene (Anlage 1b)
- interne Vergütungen enthalten

MVAG	Mittelverwendungs- und aufbringungsgruppen (1. und 2. Ebene)	RA 2025	VA 2025	RA - VA
311	Einzahlungen aus operativer Verwaltungstätigkeit	16 423 214,92	15 497 700,00	925 514,92
3111	Einzahlungen aus eigenen Abgaben	4 227 740,75	3 574 600,00	653 140,75
3112	Einzahlungen aus Ertragsanteilen	5 980 215,41	5 921 000,00	59 215,41
3113	Einzahlungen aus Gebühren	3 382 591,30	3 265 800,00	116 791,30
3114	Einzahlungen aus Leistungen	1 748 898,08	1 714 900,00	33 998,08
3115	Einzahlungen aus Besitz und wirtschaftlicher Tätigkeit	373 923,61	360 300,00	13 623,61
3116	Einzahlungen aus Veräußerung von geringwertigen Wirtschaftsgütern (GWG) und sonstige Einzahlungen	709 845,77	661 100,00	48 745,77
312	Einzahlungen aus Transfers	2 522 867,58	2 265 800,00	257 067,58
3121	Transferzahlungen von Trägern des öffentlichen Rechts	2 488 821,91	2 232 800,00	256 021,91
3122	Transferzahlungen von Beteiligungen	0,00	0,00	0,00
3123	Transferzahlungen von Unternehmen (inkl. Finanzunternehmen)	0,00	0,00	0,00
3124	Transferzahlungen von Haushalten und Organisationen ohne Erwerbscharakter	34 045,67	33 000,00	1 045,67
3125	Transferzahlungen vom Ausland	0,00	0,00	0,00
3126	Investitions- und Tilgungszuschüsse zwischen Unternehmungen und Betrieben der Gebietskörperschaft und der Gebietskörperschaft	0,00	0,00	0,00
313	Einzahlungen aus Finanzerträgen	139 078,93	87 600,00	51 478,93
3131	Einzahlungen aus Zinserträgen	139 078,93	87 600,00	51 478,93
3132	Einzahlungen aus Zinsen aus derivativen Finanzinstrumenten mit und ohne Grundgeschäft	0,00	0,00	0,00
3133	Einzahlungen aus Gewinnentnahmen von marktbestimmten Betrieben	0,00	0,00	0,00
3134	Sonstige Einzahlungen aus Finanzerträgen	0,00	0,00	0,00
3135	Einzahlungen aus Dividenden/Gewinnausschüttungen	0,00	0,00	0,00
31	Summe Einzahlungen operative Gebarung	19 085 161,43	17 851 100,00	1 234 061,43
321	Auszahlungen aus Personalaufwand	3 682 816,69	3 634 200,00	48 616,69
3211	Auszahlungen für Personalaufwand (Bezüge, Nebengebühren, und Mehrleistungsvergütungen)	2 901 991,15	2 890 900,00	11 091,15
3212	Auszahlungen für gesetzliche und freiwillige Sozialaufwendungen	772 779,09	733 000,00	39 779,09
3213	Auszahlungen aus sonstigem Personalaufwand	8 046,45	10 300,00	-2 253,55
322	Auszahlungen aus Sachaufwand	5 619 889,16	6 359 300,00	-739 410,84
3221	Auszahlungen für Gebrauchs- und Verbrauchsgüter, Handelswaren	510 516,13	584 700,00	-74 183,87
3222	Auszahlungen für Verwaltungs- und Betriebsaufwand	462 965,15	615 100,00	-152 134,85
3223	Auszahlungen für Leasing- und Mietaufwand	247 398,14	341 900,00	-94 501,86
3224	Auszahlungen für Instandhaltung	2 342 478,98	2 549 400,00	-206 921,02
3225	Sonstige Auszahlungen aus Sachaufwand	2 056 530,76	2 268 200,00	-211 669,24
3226	Auszahlungen aus der Inanspruchnahme von Haftungen	0,00	0,00	0,00
323	Auszahlungen aus Transfers	7 328 370,08	7 494 600,00	-166 229,92
3231	Transferzahlungen an Träger des öffentlichen Rechts	7 116 205,28	7 232 900,00	-116 694,72
3232	Transferzahlungen an Beteiligungen	0,00	0,00	0,00

MVAG	Mittelverwendungs- und aufbringungsgruppen (1. und 2. Ebene)	RA 2025	VA 2025	RA - VA
3233	Transferzahlungen an Unternehmen (inkl. Finanzunternehmen)	29 436,37	52 300,00	-22 863,63
3234	Transferzahlungen an Haushalte und Organisationen ohne Erwerbscharakter	182 728,43	209 400,00	-26 671,57
3235	Transferzahlungen an das Ausland	0,00	0,00	0,00
3236	Investitions- und Tilgungszuschüsse zwischen Unternehmungen und Betrieben der Gebietskörperschaft und der Gebietskörperschaft	0,00	0,00	0,00
324	Auszahlungen aus Finanzaufwand	459 073,56	683 800,00	-224 726,44
3241	Auszahlungen für Zinsen	450 484,05	671 200,00	-220 715,95
3242	Auszahlungen für Zinsen aus derivativen Finanzinstrumenten mit und ohne Grundgeschäft	0,00	0,00	0,00
3243	Auszahlungen aus Gewinnentnahmen von marktbestimmten Betrieben	0,00	0,00	0,00
3244	Sonstige Auszahlungen aus Finanzaufwendungen	8 589,51	12 600,00	-4 010,49
32	Summe Auszahlungen operative Gebarung	17 090 149,49	18 171 900,00	-1 081 750,51
SA1	Saldo (1) Geldfluss aus der operativen Gebarung (31 – 32)	1 995 011,94	-320 800,00	2 315 811,94
331	Einzahlungen aus der Investitionstätigkeit	369 079,21	5 600,00	363 479,21
3311	Einzahlungen aus der Veräußerung von immateriellem Vermögen	0,00	0,00	0,00
3312	Einzahlungen aus der Veräußerung von Grundstücken und Grundstückeinrichtungen	250 768,50	0,00	250 768,50
3313	Einzahlungen aus der Veräußerung von Gebäuden und Bauten	0,00	0,00	0,00
3314	Einzahlungen aus der Veräußerung von technischen Anlagen, Fahrzeugen und Maschinen	42 000,80	5 600,00	36 400,80
3315	Einzahlungen aus der Veräußerung von Amts-, Betriebs- und Geschäftsausstattung	0,00	0,00	0,00
3316	Einzahlungen aus der Veräußerung von Kulturgütern	0,00	0,00	0,00
3317	Einzahlungen aus der Veräußerung von Beteiligungen	76 309,91	0,00	76 309,91
3318	Einzahlungen aus der Veräußerung von kofinanzierten Schutzbauten	0,00	0,00	0,00
332	Einzahlungen aus der Rückzahlung von Darlehen sowie gewährten Vorschüssen	450 284,57	0,00	450 284,57
3321	Einzahlungen aus Darlehen an Träger des öffentlichen Rechts	0,00	0,00	0,00
3322	Einzahlungen aus Darlehen an Beteiligungen	0,00	0,00	0,00
3323	Einzahlungen aus Darlehen an Unternehmen und Haushalte	450 284,57	0,00	450 284,57
3325	Einzahlungen aus Vorschüssen und Anzahlungen	0,00	0,00	0,00
333	Einzahlungen aus Kapitaltransfers	1 518 503,70	2 463 400,00	-944 896,30
3331	Kapitaltransferzahlungen von Trägern des öffentlichen Rechts	1 228 844,05	2 382 400,00	-1 153 555,95
3332	Kapitaltransferzahlungen von Beteiligungen	0,00	0,00	0,00
3333	Kapitaltransferzahlungen von Unternehmen	229 440,88	0,00	229 440,88
3334	Kapitaltransferzahlungen von Haushalten und Organisationen ohne Erwerbscharakter	60 218,77	81 000,00	-20 781,23
3335	Kapitaltransferzahlungen vom Ausland	0,00	0,00	0,00
33	Summe Einzahlungen investive Gebarung	2 337 867,48	2 469 000,00	-131 132,52
341	Auszahlungen aus der Investitionstätigkeit	5 179 226,00	10 468 100,00	-5 288 874,00
3411	Auszahlungen für den Erwerb von immateriellem Vermögen	25 342,38	15 000,00	10 342,38

MVAG	Mittelverwendungs- und aufbringungsgruppen (1. und 2. Ebene)	RA 2025	VA 2025	RA - VA
3412	Auszahlungen für den Erwerb von Grundstücken und Grundstückseinrichtungen	1 877 059,52	1 971 000,00	-93 940,48
3413	Auszahlungen für den Erwerb von Gebäuden und Bauten	1 884 905,95	6 609 300,00	-4 724 394,05
3414	Auszahlungen für den Erwerb von technischen Anlagen, Fahrzeugen und Maschinen	1 256 427,54	1 327 500,00	-71 072,46
3415	Auszahlungen für den Erwerb von Amts-, Betriebs- und Geschäftsausstattung	135 490,61	545 300,00	-409 809,39
3416	Auszahlungen für den Erwerb von Kulturgütern	0,00	0,00	0,00
3417	Auszahlungen für den Erwerb von Beteiligungen	0,00	0,00	0,00
3418	Auszahlungen für den Erwerb von kofinanzierten Schutzbauten	0,00	0,00	0,00
342	Auszahlungen aus der Gewährung von Darlehen sowie gewährten Vorschüssen	362 179,35	42 300,00	319 879,35
3421	Auszahlungen von Darlehen an Träger des öffentlichen Rechts	344 860,71	0,00	344 860,71
3422	Auszahlungen von Darlehen an Beteiligungen	0,00	0,00	0,00
3423	Auszahlungen von Darlehen an Unternehmen und Haushalte	17 318,64	17 300,00	18,64
3425	Auszahlungen von Vorschüssen und Anzahlungen	0,00	25 000,00	-25 000,00
343	Auszahlungen aus Kapitaltransfers	21 337,94	23 200,00	-1 862,06
3431	Kapitaltransferzahlungen an Träger des öffentlichen Rechts	21 337,94	23 200,00	-1 862,06
3432	Kapitaltransferzahlungen an Beteiligungen	0,00	0,00	0,00
3433	Kapitaltransferzahlungen an Unternehmen (Finanzunternehmen)	0,00	0,00	0,00
3434	Kapitaltransferzahlungen an Haushalte und Organisationen ohne Erwerbscharakter	0,00	0,00	0,00
3435	Kapitaltransferzahlungen an das Ausland	0,00	0,00	0,00
34	Summe Auszahlungen investive Gebarung	5 562 743,29	10 533 600,00	-4 970 856,71
SA2	Saldo (2) Geldfluss aus der investiven Gebarung (33 – 34)	-3 224 875,81	-8 064 600,00	4 839 724,19
SA3	Saldo (3) Nettofinanzierungssaldo (Saldo 1 + Saldo 2)	-1 229 863,87	-8 385 400,00	7 155 536,13
351	Einzahlungen aus der Aufnahme von Finanzschulden	2 194 860,71	5 424 900,00	-3 230 039,29
3511	Einzahlungen aus empfangenen Darlehen von öffentlichen Körperschaften und Rechtsträgern	344 860,71	0,00	344 860,71
3512	Einzahlungen aus empfangenen Darlehen von Beteiligungen	0,00	0,00	0,00
3513	Einzahlungen aus empfangenen Darlehen von Unternehmen und privaten Haushalten	0,00	0,00	0,00
3514	Einzahlungen aus Finanzschulden (Finanzunternehmen)	1 850 000,00	5 424 900,00	-3 574 900,00
3515	Einzahlungen aus Aufnahmen von Leasingverbindlichkeiten	0,00	0,00	0,00
353	Einzahlungen infolge eines Kapitaltausches bei derivativen Finanzinstrumenten mit Grundgeschäft	0,00	0,00	0,00
3530	Einzahlungen infolge eines Kapitaltausches bei derivativen Finanzinstrumenten mit Grundgeschäft	0,00	0,00	0,00
355	Einzahlungen aus dem Abgang von Finanzinstrumenten	0,00	0,00	0,00
3550	Einzahlungen aus dem Abgang von Finanzinstrumenten	0,00	0,00	0,00
35	Summe Einzahlungen aus der Finanzierungstätigkeit	2 194 860,71	5 424 900,00	-3 230 039,29

MVAG	Mittelverwendungs- und aufbringungsgruppen (1. und 2. Ebene)	RA 2025	VA 2025	RA - VA
361	Auszahlungen aus der Tilgung von Finanzschulden	1 071 108,95	1 024 100,00	47 008,95
3611	Auszahlungen aus empfangenen Darlehen von öffentlichen Körperschaften und Rechtsträgern	31 741,12	27 300,00	4 441,12
3612	Auszahlungen aus empfangenen Darlehen von Beteiligungen	0,00	0,00	0,00
3613	Auszahlungen aus empfangenen Darlehen von Unternehmen und privaten Haushalten	0,00	0,00	0,00
3614	Auszahlungen aus Finanzschulden	1 039 367,83	996 800,00	42 567,83
3615	Auszahlungen aus Rückzahlungen von Leasingverbindlichkeiten	0,00	0,00	0,00
363	Auszahlungen infolge eines Kapitaltausches bei derivativen Finanzinstrumenten mit Grundgeschäft	0,00	0,00	0,00
3630	Auszahlungen infolge eines Kapitaltausches bei derivativen Finanzinstrumenten mit Grundgeschäft	0,00	0,00	0,00
365	Auszahlungen für den Erwerb von Finanzinstrumenten	0,00	0,00	0,00
3650	Auszahlungen für den Erwerb von Finanzinstrumenten	0,00	0,00	0,00
36	Summe Auszahlungen aus der Finanzierungstätigkeit	1 071 108,95	1 024 100,00	47 008,95
SA4	Saldo (4) Geldfluss aus der Finanzierungstätigkeit (35 – 36)	1 123 751,76	4 400 800,00	-3 277 048,24
SA5	Saldo (5) Geldfluss aus der voranschlagswirksamen Gebarung (Saldo 3 + Saldo 4)	-106 112,11	-3 984 600,00	3 878 487,89
411	Einzahlungen aus nicht voranschlagswirksamen Forderungen	7 754 208,41		
4110	Einzahlungen aus nicht voranschlagswirksamen Forderungen	7 754 208,41		
412	Einzahlungen aus nicht voranschlagswirksamen Verbindlichkeiten	7 590 095,41		
4120	Einzahlungen aus nicht voranschlagswirksamen Verbindlichkeiten	7 590 095,41		
413¹	Einzahlungen aus der Aufnahme von zur Kassenstärkung eingegangenen Geldverbindlichkeiten (Barvorlagen)	23 290,00		
4130 ¹	Einzahlungen aus der Aufnahme von zur Kassenstärkung eingegangenen Geldverbindlichkeiten (Barvorlagen)	23 290,00		
41	Summe Einzahlungen aus der nicht voranschlagswirksamen Gebarung	15 367 593,82		
421	Auszahlungen aus nicht voranschlagswirksamen Forderungen	7 913 356,82		
4210	Auszahlungen aus nicht voranschlagswirksamen Forderungen	7 913 356,82		
422	Auszahlungen aus nicht voranschlagswirksamen Verbindlichkeiten	7 649 487,55		
4220	Auszahlungen aus nicht voranschlagswirksamen Verbindlichkeiten	7 649 487,55		
423²	Auszahlungen zur Tilgung von zur Kassenstärkung eingegangenen Geldverbindlichkeiten (Barvorlagen)	13 890,00		
4230 ²	Auszahlungen zur Tilgung von zur Kassenstärkung eingegangenen Geldverbindlichkeiten (Barvorlagen)	13 890,00		
42	Summe Auszahlungen aus der nicht voranschlagswirksamen Gebarung	15 576 734,37		
SA6²	Saldo (6) Geldfluss aus der nicht voranschlagswirksamen Gebarung (41 - 42)	-209 140,55		
SA7²	Saldo (7) Veränderung an Zahlungsmitteln (Saldo 5 + Saldo 6)	-315 252,66		

MVAG	Mittelverwendungs- und aufbringungsgruppen (1. und 2. Ebene)	RA 2025	VA 2025	RA - VA
Verprobung	Veränderung der Summe der Zahlungsmittel (C - D) - (A - B)	-315 252,66		
A	Anfangsbestand liquide Mittel (115 zum 31.12.2024)	8 887 262,78		
B	Anfangsbestand kurzfristige Finanzschulden aus überzogenen Konten bei Kreditinstituten (1511/UK 21 zum 31.12.2024)	0,00		
C	Endbestand liquide Mittel (115 zum 31.12.2025)	8 572 010,12		
D	Endbestand kurzfristige Finanzschulden aus überzogenen Konten bei Kreditinstituten (1511/UK 21 zum 31.12.2025)	0,00		
	*) davon Zahlungsmittelreserven (1152 zum 31.12.2025)	5 615 327,38		

1) Die Summen der MVAG 413 und 423 ergeben am Jahresende nur dann null, sofern die zur Kassenstärkung eingegangenen Geldverbindlichkeiten (Barvorlagen) innerhalb desselben Finanzjahres getilgt wurden. Eine Differenz zw. Ein- und Auszahlungen (MVAG 4130 bzw. 4230) kann nur deshalb entstehen, weil eine Tilgung nicht innerhalb desselben Finanzjahres erfolgt ist. Die nicht innerhalb desselben Finanzjahres getilgten Kassenstärker sind als Finanzschulden auf die entsprechenden Konten bzw. Gruppen in der Vermögensrechnung umzubuchen.

2) Der Geldfluss aus der nicht voranschlagswirksamen Gebarung (SA6) und die Veränderung an Zahlungsmitteln (SA7) werden im Rechnungsabschluss in den Detailnachweisen und Bereichsbudgets nicht ausgewiesen, sondern nur auf Ebene des Gesamthaushalts.

Ergebnishaushalt Bereichsbudget 1. und 2. Ebene (Anlage 1a)

Vertretungskörper und allgemeine Verwaltung (Gruppe 0)

MVAG	Mittelverwendungs- und aufbringungsgruppen (1. und 2. Ebene)	RA 2025	VA 2025	RA - VA
211	Erträge aus der operativen Verwaltungstätigkeit	619 296,27	148 300,00	470 996,27
2111	Erträge aus eigenen Abgaben	0,00	0,00	0,00
2112	Erträge aus Ertragsanteilen	0,00	0,00	0,00
2113	Erträge aus Gebühren	0,00	0,00	0,00
2114	Erträge aus Leistungen	64 936,11	62 700,00	2 236,11
2115	Erträge aus Besitz und wirtschaftlicher Tätigkeit	2 974,50	3 000,00	-25,50
2116	Erträge aus Veräußerung und sonstige Erträge	90 812,03	82 600,00	8 212,03
2117	Nicht finanzierungswirksame operative Erträge	460 573,63	0,00	460 573,63
212	Erträge aus Transfers	5 000,00	5 000,00	0,00
2121	Transferertrag von Trägern des öffentlichen Rechts	5 000,00	5 000,00	0,00
2122	Transferertrag von Beteiligungen	0,00	0,00	0,00
2123	Transferertrag von Unternehmen (mit Finanzunternehmen)	0,00	0,00	0,00
2124	Transferertrag von Haushalten und Organisationen ohne Erwerbscharakter	0,00	0,00	0,00
2125	Transferertrag vom Ausland	0,00	0,00	0,00
2126	Investitions- und Tilgungszuschüsse zwischen Unternehmungen und Betrieben der Gebietskörperschaft und der Gebietskörperschaft	0,00	0,00	0,00
2127	Nicht finanzierungswirksamer Transferertrag	0,00	0,00	0,00
213	Finanzerträge	1 093,08	500,00	593,08
2131	Erträge aus Zinsen	1 093,08	500,00	593,08
2132	Erträge aus Zinsen aus derivativen Finanzinstrumenten mit und ohne Grundgeschäft	0,00	0,00	0,00
2133	Erträge aus Gewinnentnahmen von marktbestimmten Betrieben	0,00	0,00	0,00
2134	Sonstige Finanzerträge	0,00	0,00	0,00
2135	Erträge aus Dividenden/Gewinnausschüttungen	0,00	0,00	0,00
2136	Sonstige nicht finanzierungswirksame Finanzerträge	0,00	0,00	0,00
21	Summe Erträge	625 389,35	153 800,00	471 589,35
221	Personalaufwand	709 108,97	692 400,00	16 708,97
2211	Personalaufwand (Bezüge, Nebengebühren, Mehrleistungen)	540 890,69	538 400,00	2 490,69
2212	Gesetzlicher und freiwilliger Sozialaufwand	147 099,74	135 500,00	11 599,74
2213	Sonstiger Personalaufwand	7 509,25	8 400,00	-890,75
2214	Nicht finanzierungswirksamer Personalaufwand	13 609,29	10 100,00	3 509,29
222	Sachaufwand	781 019,93	930 200,00	-149 180,07
2221	Gebrauchs- und Verbrauchsgüter, Handelswaren	46 422,42	63 600,00	-17 177,58
2222	Verwaltungs- und Betriebsaufwand	101 105,94	114 900,00	-13 794,06
2223	Leasing- und Mietaufwand	80 817,48	133 600,00	-52 782,52
2224	Instandhaltung	96 751,82	171 600,00	-74 848,18
2225	Sonstiger Sachaufwand	395 699,36	420 800,00	-25 100,64
2226	Nicht finanzierungswirksamer Sachaufwand	60 222,91	25 700,00	34 522,91

Vertretungskörper und allgemeine Verwaltung (Gruppe 0)

MVAG	Mittelverwendungs- und aufbringungsgruppen (1. und 2. Ebene)	RA 2025	VA 2025	RA - VA
223	Transferaufwand	212 206,23	226 400,00	-14 193,77
2231	Transferaufwand an Träger des öffentlichen Rechts	152 364,51	158 000,00	-5 635,49
2232	Transferaufwand an Beteiligungen	0,00	0,00	0,00
2233	Transferaufwand an Unternehmen (mit Finanzunternehmen)	0,00	0,00	0,00
2234	Transferaufwand an Haushalte und Organisationen ohne Erwerbscharakter	59 841,72	68 400,00	-8 558,28
2235	Transferaufwand an das Ausland	0,00	0,00	0,00
2236	Investitions- und Tilgungszuschüsse zwischen Unternehmungen und Betrieben der Gebietskörperschaft und der Gebietskörperschaft	0,00	0,00	0,00
2237	Nicht finanzierungswirksamer Transferaufwand	0,00	0,00	0,00
224	Finanzaufwand	0,00	0,00	0,00
2241	Aufwendungen für Zinsen	0,00	0,00	0,00
2242	Zinsen und sonstige Aufwendungen aus derivativen Finanzinstrumenten mit und ohne Grundgeschäft	0,00	0,00	0,00
2243	Gewinnentnahmen von Unternehmungen und marktbestimmten Betrieben der Gebietskörperschaft (innerhalb der Gebietskörperschaft)	0,00	0,00	0,00
2244	Sonstiger Finanzaufwand	0,00	0,00	0,00
2245	Nicht finanzierungswirksamer Finanzaufwand	0,00	0,00	0,00
22	Summe Aufwendungen	1 702 335,13	1 849 000,00	-146 664,87
SA0	Saldo (0) Nettoergebnis (21 - 22)	-1 076 945,78	-1 695 200,00	618 254,22
230	Entnahmen von Haushaltsrücklagen	76 562,77	102 000,00	-25 437,23
2301	Entnahmen von Haushaltsrücklagen	76 562,77	102 000,00	-25 437,23
240	Zuweisungen an Haushaltsrücklagen	120 819,81	120 300,00	519,81
2401	Zuweisungen an Haushaltsrücklagen	120 819,81	120 300,00	519,81
SA01	Saldo (01) Haushaltsrücklagen (230 - 240)	-44 257,04	-18 300,00	-25 957,04
SA00	Saldo (00) Nettoergebnis nach Haushaltsrücklagen (Saldo 0 + Saldo 01)	-1 121 202,82	-1 713 500,00	592 297,18

Öffentliche Ordnung und Sicherheit (Gruppe 1)

MVAG	Mittelverwendungs- und aufbringungsgruppen (1. und 2. Ebene)	RA 2025	VA 2025	RA - VA
211	Erträge aus der operativen Verwaltungstätigkeit	427 542,35	27 100,00	400 442,35
2111	Erträge aus eigenen Abgaben	0,00	0,00	0,00
2112	Erträge aus Ertragsanteilen	0,00	0,00	0,00
2113	Erträge aus Gebühren	0,00	0,00	0,00
2114	Erträge aus Leistungen	788,95	2 000,00	-1 211,05
2115	Erträge aus Besitz und wirtschaftlicher Tätigkeit	0,00	0,00	0,00
2116	Erträge aus Veräußerung und sonstige Erträge	30 797,98	25 100,00	5 697,98
2117	Nicht finanzierungswirksame operative Erträge	395 955,42	0,00	395 955,42
212	Erträge aus Transfers	218 545,74	410 400,00	-191 854,26
2121	Transferertrag von Trägern des öffentlichen Rechts	201 148,61	400 900,00	-199 751,39
2122	Transferertrag von Beteiligungen	0,00	0,00	0,00
2123	Transferertrag von Unternehmen (mit Finanzunternehmen)	0,00	0,00	0,00
2124	Transferertrag von Haushalten und Organisationen ohne Erwerbscharakter	6 171,67	6 400,00	-228,33
2125	Transferertrag vom Ausland	0,00	0,00	0,00
2126	Investitions- und Tilgungszuschüsse zwischen Unternehmungen und Betrieben der Gebietskörperschaft und der Gebietskörperschaft	0,00	0,00	0,00
2127	Nicht finanzierungswirksamer Transferertrag	11 225,46	3 100,00	8 125,46
213	Finanzerträge	3 001,90	500,00	2 501,90
2131	Erträge aus Zinsen	3 001,90	500,00	2 501,90
2132	Erträge aus Zinsen aus derivativen Finanzinstrumenten mit und ohne Grundgeschäft	0,00	0,00	0,00
2133	Erträge aus Gewinnentnahmen von marktbestimmten Betrieben	0,00	0,00	0,00
2134	Sonstige Finanzerträge	0,00	0,00	0,00
2135	Erträge aus Dividenden/Gewinnausschüttungen	0,00	0,00	0,00
2136	Sonstige nicht finanzierungswirksame Finanzerträge	0,00	0,00	0,00
21	Summe Erträge	649 089,99	438 000,00	211 089,99
221	Personalaufwand	0,00	0,00	0,00
2211	Personalaufwand (Bezüge, Nebengebühren, Mehrleistungen)	0,00	0,00	0,00
2212	Gesetzlicher und freiwilliger Sozialaufwand	0,00	0,00	0,00
2213	Sonstiger Personalaufwand	0,00	0,00	0,00
2214	Nicht finanzierungswirksamer Personalaufwand	0,00	0,00	0,00
222	Sachaufwand	184 118,12	252 300,00	-68 181,88
2221	Gebrauchs- und Verbrauchsgüter, Handelswaren	0,00	0,00	0,00
2222	Verwaltungs- und Betriebsaufwand	16 675,57	17 600,00	-924,43
2223	Leasing- und Mietaufwand	62 556,45	66 400,00	-3 843,55
2224	Instandhaltung	5 758,52	33 700,00	-27 941,48
2225	Sonstiger Sachaufwand	9 935,63	19 300,00	-9 364,37
2226	Nicht finanzierungswirksamer Sachaufwand	89 191,95	115 300,00	-26 108,05

Öffentliche Ordnung und Sicherheit (Gruppe 1)

MVAG	Mittelverwendungs- und aufbringungsgruppen (1. und 2. Ebene)	RA 2025	VA 2025	RA - VA
223	Transferaufwand	32 108,68	32 000,00	108,68
2231	Transferaufwand an Träger des öffentlichen Rechts	2 558,88	0,00	2 558,88
2232	Transferaufwand an Beteiligungen	0,00	0,00	0,00
2233	Transferaufwand an Unternehmen (mit Finanzunternehmen)	0,00	0,00	0,00
2234	Transferaufwand an Haushalte und Organisationen ohne Erwerbscharakter	29 549,80	32 000,00	-2 450,20
2235	Transferaufwand an das Ausland	0,00	0,00	0,00
2236	Investitions- und Tilgungszuschüsse zwischen Unternehmungen und Betrieben der Gebietskörperschaft und der Gebietskörperschaft	0,00	0,00	0,00
2237	Nicht finanzierungswirksamer Transferaufwand	0,00	0,00	0,00
224	Finanzaufwand	1 294,85	55 300,00	-54 005,15
2241	Aufwendungen für Zinsen	1 294,85	55 300,00	-54 005,15
2242	Zinsen und sonstige Aufwendungen aus derivativen Finanzinstrumenten mit und ohne Grundgeschäft	0,00	0,00	0,00
2243	Gewinnentnahmen von Unternehmungen und marktbestimmten Betrieben der Gebietskörperschaft (innerhalb der Gebietskörperschaft)	0,00	0,00	0,00
2244	Sonstiger Finanzaufwand	0,00	0,00	0,00
2245	Nicht finanzierungswirksamer Finanzaufwand	0,00	0,00	0,00
22	Summe Aufwendungen	217 521,65	339 600,00	-122 078,35
SA0	Saldo (0) Nettoergebnis (21 - 22)	431 568,34	98 400,00	333 168,34
230	Entnahmen von Haushaltsrücklagen	363 029,50	551 000,00	-187 970,50
2301	Entnahmen von Haushaltsrücklagen	363 029,50	551 000,00	-187 970,50
240	Zuweisungen an Haushaltsrücklagen	40 790,96	200,00	40 590,96
2401	Zuweisungen an Haushaltsrücklagen	40 790,96	200,00	40 590,96
SA01	Saldo (01) Haushaltsrücklagen (230 - 240)	322 238,54	550 800,00	-228 561,46
SA00	Saldo (00) Nettoergebnis nach Haushaltsrücklagen (Saldo 0 + Saldo 01)	753 806,88	649 200,00	104 606,88

Unterricht, Erziehung, Sport und Wissenschaft (Gruppe 2)

MVAG	Mittelverwendungs- und aufbringungsgruppen (1. und 2. Ebene)	RA 2025	VA 2025	RA - VA
211	Erträge aus der operativen Verwaltungstätigkeit	2 341 324,96	704 300,00	1 637 024,96
2111	Erträge aus eigenen Abgaben	0,00	0,00	0,00
2112	Erträge aus Ertragsanteilen	0,00	0,00	0,00
2113	Erträge aus Gebühren	0,00	0,00	0,00
2114	Erträge aus Leistungen	158 512,04	159 500,00	-987,96
2115	Erträge aus Besitz und wirtschaftlicher Tätigkeit	501,21	400,00	101,21
2116	Erträge aus Veräußerung und sonstige Erträge	402 933,27	544 400,00	-141 466,73
2117	Nicht finanzierungswirksame operative Erträge	1 779 378,44	0,00	1 779 378,44
212	Erträge aus Transfers	1 463 890,96	1 350 000,00	113 890,96
2121	Transferertrag von Trägern des öffentlichen Rechts	1 305 744,21	1 207 800,00	97 944,21
2122	Transferertrag von Beteiligungen	0,00	0,00	0,00
2123	Transferertrag von Unternehmen (mit Finanzunternehmen)	0,00	0,00	0,00
2124	Transferertrag von Haushalten und Organisationen ohne Erwerbscharakter	0,00	0,00	0,00
2125	Transferertrag vom Ausland	0,00	0,00	0,00
2126	Investitions- und Tilgungszuschüsse zwischen Unternehmungen und Betrieben der Gebietskörperschaft und der Gebietskörperschaft	0,00	0,00	0,00
2127	Nicht finanzierungswirksamer Transferertrag	158 146,75	142 200,00	15 946,75
213	Finanzerträge	28 815,18	22 500,00	6 315,18
2131	Erträge aus Zinsen	28 815,18	22 500,00	6 315,18
2132	Erträge aus Zinsen aus derivativen Finanzinstrumenten mit und ohne Grundgeschäft	0,00	0,00	0,00
2133	Erträge aus Gewinnentnahmen von marktbestimmten Betrieben	0,00	0,00	0,00
2134	Sonstige Finanzerträge	0,00	0,00	0,00
2135	Erträge aus Dividenden/Gewinnausschüttungen	0,00	0,00	0,00
2136	Sonstige nicht finanzierungswirksame Finanzerträge	0,00	0,00	0,00
21	Summe Erträge	3 834 031,10	2 076 800,00	1 757 231,10
221	Personalaufwand	783 706,14	690 900,00	92 806,14
2211	Personalaufwand (Bezüge, Nebengebühren, Mehrleistungen)	608 294,00	543 100,00	65 194,00
2212	Gesetzlicher und freiwilliger Sozialaufwand	160 001,55	139 900,00	20 101,55
2213	Sonstiger Personalaufwand	22,70	200,00	-177,30
2214	Nicht finanzierungswirksamer Personalaufwand	15 387,89	7 700,00	7 687,89
222	Sachaufwand	2 020 859,98	2 050 700,00	-29 840,02
2221	Gebrauchs- und Verbrauchsgüter, Handelswaren	99 064,75	107 000,00	-7 935,25
2222	Verwaltungs- und Betriebsaufwand	63 486,16	129 900,00	-66 413,84
2223	Leasing- und Mietaufwand	31 464,73	49 000,00	-17 535,27
2224	Instandhaltung	726 955,30	654 600,00	72 355,30
2225	Sonstiger Sachaufwand	244 505,22	267 300,00	-22 794,78
2226	Nicht finanzierungswirksamer Sachaufwand	855 383,82	842 900,00	12 483,82

Unterricht, Erziehung, Sport und Wissenschaft (Gruppe 2)

MVAG	Mittelverwendungs- und aufbringungsgruppen (1. und 2. Ebene)	RA 2025	VA 2025	RA - VA
223	Transferaufwand	1 639 313,01	1 721 100,00	-81 786,99
2231	Transferaufwand an Träger des öffentlichen Rechts	1 619 946,16	1 703 600,00	-83 653,84
2232	Transferaufwand an Beteiligungen	0,00	0,00	0,00
2233	Transferaufwand an Unternehmen (mit Finanzunternehmen)	0,00	0,00	0,00
2234	Transferaufwand an Haushalte und Organisationen ohne Erwerbscharakter	19 366,85	17 500,00	1 866,85
2235	Transferaufwand an das Ausland	0,00	0,00	0,00
2236	Investitions- und Tilgungszuschüsse zwischen Unternehmungen und Betrieben der Gebietskörperschaft und der Gebietskörperschaft	0,00	0,00	0,00
2237	Nicht finanzierungswirksamer Transferaufwand	0,00	0,00	0,00
224	Finanzaufwand	374 500,44	393 700,00	-19 199,56
2241	Aufwendungen für Zinsen	374 500,44	393 700,00	-19 199,56
2242	Zinsen und sonstige Aufwendungen aus derivativen Finanzinstrumenten mit und ohne Grundgeschäft	0,00	0,00	0,00
2243	Gewinnentnahmen von Unternehmungen und marktbestimmten Betrieben der Gebietskörperschaft (innerhalb der Gebietskörperschaft)	0,00	0,00	0,00
2244	Sonstiger Finanzaufwand	0,00	0,00	0,00
2245	Nicht finanzierungswirksamer Finanzaufwand	0,00	0,00	0,00
22	Summe Aufwendungen	4 818 379,57	4 856 400,00	-38 020,43
SA0	Saldo (0) Nettoergebnis (21 - 22)	-984 348,47	-2 779 600,00	1 795 251,53
230	Entnahmen von Haushaltsrücklagen	0,00	41 900,00	-41 900,00
2301	Entnahmen von Haushaltsrücklagen	0,00	41 900,00	-41 900,00
240	Zuweisungen an Haushaltsrücklagen	31 611,38	26 900,00	4 711,38
2401	Zuweisungen an Haushaltsrücklagen	31 611,38	26 900,00	4 711,38
SA01	Saldo (01) Haushaltsrücklagen (230 - 240)	-31 611,38	15 000,00	-46 611,38
SA00	Saldo (00) Nettoergebnis nach Haushaltsrücklagen (Saldo 0 + Saldo 01)	-1 015 959,85	-2 764 600,00	1 748 640,15

Kunst, Kultur und Kultus (Gruppe 3)

MVAG	Mittelverwendungs- und aufbringungsgruppen (1. und 2. Ebene)	RA 2025	VA 2025	RA - VA
211	Erträge aus der operativen Verwaltungstätigkeit	95 863,64	76 000,00	19 863,64
2111	Erträge aus eigenen Abgaben	0,00	0,00	0,00
2112	Erträge aus Ertragsanteilen	0,00	0,00	0,00
2113	Erträge aus Gebühren	0,00	0,00	0,00
2114	Erträge aus Leistungen	93 539,27	29 900,00	63 639,27
2115	Erträge aus Besitz und wirtschaftlicher Tätigkeit	0,00	100,00	-100,00
2116	Erträge aus Veräußerung und sonstige Erträge	1 489,61	1 800,00	-310,39
2117	Nicht finanzierungswirksame operative Erträge	834,76	44 200,00	-43 365,24
212	Erträge aus Transfers	32 755,00	16 300,00	16 455,00
2121	Transferertrag von Trägern des öffentlichen Rechts	32 755,00	16 300,00	16 455,00
2122	Transferertrag von Beteiligungen	0,00	0,00	0,00
2123	Transferertrag von Unternehmen (mit Finanzunternehmen)	0,00	0,00	0,00
2124	Transferertrag von Haushalten und Organisationen ohne Erwerbscharakter	0,00	0,00	0,00
2125	Transferertrag vom Ausland	0,00	0,00	0,00
2126	Investitions- und Tilgungszuschüsse zwischen Unternehmungen und Betrieben der Gebietskörperschaft und der Gebietskörperschaft	0,00	0,00	0,00
2127	Nicht finanzierungswirksamer Transferertrag	0,00	0,00	0,00
213	Finanzerträge	0,00	0,00	0,00
2131	Erträge aus Zinsen	0,00	0,00	0,00
2132	Erträge aus Zinsen aus derivativen Finanzinstrumenten mit und ohne Grundgeschäft	0,00	0,00	0,00
2133	Erträge aus Gewinnentnahmen von marktbestimmten Betrieben	0,00	0,00	0,00
2134	Sonstige Finanzerträge	0,00	0,00	0,00
2135	Erträge aus Dividenden/Gewinnausschüttungen	0,00	0,00	0,00
2136	Sonstige nicht finanzierungswirksame Finanzerträge	0,00	0,00	0,00
21	Summe Erträge	128 618,64	92 300,00	36 318,64
221	Personalaufwand	43 404,52	103 100,00	-59 695,48
2211	Personalaufwand (Bezüge, Nebengebühren, Mehrleistungen)	31 467,97	84 600,00	-53 132,03
2212	Gesetzlicher und freiwilliger Sozialaufwand	11 936,55	18 400,00	-6 463,45
2213	Sonstiger Personalaufwand	0,00	0,00	0,00
2214	Nicht finanzierungswirksamer Personalaufwand	0,00	100,00	-100,00
222	Sachaufwand	419 523,39	327 800,00	91 723,39
2221	Gebrauchs- und Verbrauchsgüter, Handelswaren	69 168,25	63 000,00	6 168,25
2222	Verwaltungs- und Betriebsaufwand	1 626,49	3 000,00	-1 373,51
2223	Leasing- und Mietaufwand	13 550,36	15 000,00	-1 449,64
2224	Instandhaltung	0,00	1 000,00	-1 000,00
2225	Sonstiger Sachaufwand	320 253,08	227 900,00	92 353,08
2226	Nicht finanzierungswirksamer Sachaufwand	14 925,21	17 900,00	-2 974,79

Kunst, Kultur und Kultus (Gruppe 3)

MVAG	Mittelverwendungs- und aufbringungsgruppen (1. und 2. Ebene)	RA 2025	VA 2025	RA - VA
223	Transferaufwand	199 803,72	272 300,00	-72 496,28
2231	Transferaufwand an Träger des öffentlichen Rechts	199 403,72	271 800,00	-72 396,28
2232	Transferaufwand an Beteiligungen	0,00	0,00	0,00
2233	Transferaufwand an Unternehmen (mit Finanzunternehmen)	0,00	0,00	0,00
2234	Transferaufwand an Haushalte und Organisationen ohne Erwerbscharakter	400,00	500,00	-100,00
2235	Transferaufwand an das Ausland	0,00	0,00	0,00
2236	Investitions- und Tilgungszuschüsse zwischen Unternehmungen und Betrieben der Gebietskörperschaft und der Gebietskörperschaft	0,00	0,00	0,00
2237	Nicht finanzierungswirksamer Transferaufwand	0,00	0,00	0,00
224	Finanzaufwand	0,00	0,00	0,00
2241	Aufwendungen für Zinsen	0,00	0,00	0,00
2242	Zinsen und sonstige Aufwendungen aus derivativen Finanzinstrumenten mit und ohne Grundgeschäft	0,00	0,00	0,00
2243	Gewinnentnahmen von Unternehmungen und marktbestimmten Betrieben der Gebietskörperschaft (innerhalb der Gebietskörperschaft)	0,00	0,00	0,00
2244	Sonstiger Finanzaufwand	0,00	0,00	0,00
2245	Nicht finanzierungswirksamer Finanzaufwand	0,00	0,00	0,00
22	Summe Aufwendungen	662 731,63	703 200,00	-40 468,37
SA0	Saldo (0) Nettoergebnis (21 - 22)	-534 112,99	-610 900,00	76 787,01
230	Entnahmen von Haushaltsrücklagen	0,00	0,00	0,00
2301	Entnahmen von Haushaltsrücklagen	0,00	0,00	0,00
240	Zuweisungen an Haushaltsrücklagen	0,00	0,00	0,00
2401	Zuweisungen an Haushaltsrücklagen	0,00	0,00	0,00
SA01	Saldo (01) Haushaltsrücklagen (230 - 240)	0,00	0,00	0,00
SA00	Saldo (00) Nettoergebnis nach Haushaltsrücklagen (Saldo 0 + Saldo 01)	-534 112,99	-610 900,00	76 787,01

Soziale Wohlfahrt und Wohnbauförderung (Gruppe 4)

MVAG	Mittelverwendungs- und aufbringungsgruppen (1. und 2. Ebene)	RA 2025	VA 2025	RA - VA
211	Erträge aus der operativen Verwaltungstätigkeit	93 257,43	77 800,00	15 457,43
2111	Erträge aus eigenen Abgaben	0,00	0,00	0,00
2112	Erträge aus Ertragsanteilen	0,00	0,00	0,00
2113	Erträge aus Gebühren	0,00	0,00	0,00
2114	Erträge aus Leistungen	93 257,43	77 700,00	15 557,43
2115	Erträge aus Besitz und wirtschaftlicher Tätigkeit	0,00	0,00	0,00
2116	Erträge aus Veräußerung und sonstige Erträge	0,00	100,00	-100,00
2117	Nicht finanzierungswirksame operative Erträge	0,00	0,00	0,00
212	Erträge aus Transfers	222 200,27	10 200,00	212 000,27
2121	Transferertrag von Trägern des öffentlichen Rechts	220 021,85	8 000,00	212 021,85
2122	Transferertrag von Beteiligungen	0,00	0,00	0,00
2123	Transferertrag von Unternehmen (mit Finanzunternehmen)	0,00	0,00	0,00
2124	Transferertrag von Haushalten und Organisationen ohne Erwerbscharakter	0,00	0,00	0,00
2125	Transferertrag vom Ausland	0,00	0,00	0,00
2126	Investitions- und Tilgungszuschüsse zwischen Unternehmungen und Betrieben der Gebietskörperschaft und der Gebietskörperschaft	0,00	0,00	0,00
2127	Nicht finanzierungswirksamer Transferertrag	2 178,42	2 200,00	-21,58
213	Finanzerträge	0,00	0,00	0,00
2131	Erträge aus Zinsen	0,00	0,00	0,00
2132	Erträge aus Zinsen aus derivativen Finanzinstrumenten mit und ohne Grundgeschäft	0,00	0,00	0,00
2133	Erträge aus Gewinnentnahmen von marktbestimmten Betrieben	0,00	0,00	0,00
2134	Sonstige Finanzerträge	0,00	0,00	0,00
2135	Erträge aus Dividenden/Gewinnausschüttungen	0,00	0,00	0,00
2136	Sonstige nicht finanzierungswirksame Finanzerträge	0,00	0,00	0,00
21	Summe Erträge	315 457,70	88 000,00	227 457,70
221	Personalaufwand	812,64	700,00	112,64
2211	Personalaufwand (Bezüge, Nebengebühren, Mehrleistungen)	0,00	0,00	0,00
2212	Gesetzlicher und freiwilliger Sozialaufwand	812,64	700,00	112,64
2213	Sonstiger Personalaufwand	0,00	0,00	0,00
2214	Nicht finanzierungswirksamer Personalaufwand	0,00	0,00	0,00
222	Sachaufwand	115 608,44	103 700,00	11 908,44
2221	Gebrauchs- und Verbrauchsgüter, Handelswaren	82 951,18	70 600,00	12 351,18
2222	Verwaltungs- und Betriebsaufwand	1 762,15	2 000,00	-237,85
2223	Leasing- und Mietaufwand	0,00	0,00	0,00
2224	Instandhaltung	428,15	700,00	-271,85
2225	Sonstiger Sachaufwand	27 087,96	27 000,00	87,96
2226	Nicht finanzierungswirksamer Sachaufwand	3 379,00	3 400,00	-21,00

Soziale Wohlfahrt und Wohnbauförderung (Gruppe 4)

MVAG	Mittelverwendungs- und aufbringungsgruppen (1. und 2. Ebene)	RA 2025	VA 2025	RA - VA
223	Transferaufwand	1 986 845,51	1 940 300,00	46 545,51
2231	Transferaufwand an Träger des öffentlichen Rechts	1 941 266,75	1 883 000,00	58 266,75
2232	Transferaufwand an Beteiligungen	0,00	0,00	0,00
2233	Transferaufwand an Unternehmen (mit Finanzunternehmen)	0,00	0,00	0,00
2234	Transferaufwand an Haushalte und Organisationen ohne Erwerbscharakter	45 578,76	57 300,00	-11 721,24
2235	Transferaufwand an das Ausland	0,00	0,00	0,00
2236	Investitions- und Tilgungszuschüsse zwischen Unternehmungen und Betrieben der Gebietskörperschaft und der Gebietskörperschaft	0,00	0,00	0,00
2237	Nicht finanzierungswirksamer Transferaufwand	0,00	0,00	0,00
224	Finanzaufwand	0,00	0,00	0,00
2241	Aufwendungen für Zinsen	0,00	0,00	0,00
2242	Zinsen und sonstige Aufwendungen aus derivativen Finanzinstrumenten mit und ohne Grundgeschäft	0,00	0,00	0,00
2243	Gewinnentnahmen von Unternehmungen und marktbestimmten Betrieben der Gebietskörperschaft (innerhalb der Gebietskörperschaft)	0,00	0,00	0,00
2244	Sonstiger Finanzaufwand	0,00	0,00	0,00
2245	Nicht finanzierungswirksamer Finanzaufwand	0,00	0,00	0,00
22	Summe Aufwendungen	2 103 266,59	2 044 700,00	58 566,59
SA0	Saldo (0) Nettoergebnis (21 - 22)	-1 787 808,89	-1 956 700,00	168 891,11
230	Entnahmen von Haushaltsrücklagen	0,00	0,00	0,00
2301	Entnahmen von Haushaltsrücklagen	0,00	0,00	0,00
240	Zuweisungen an Haushaltsrücklagen	0,00	0,00	0,00
2401	Zuweisungen an Haushaltsrücklagen	0,00	0,00	0,00
SA01	Saldo (01) Haushaltsrücklagen (230 - 240)	0,00	0,00	0,00
SA00	Saldo (00) Nettoergebnis nach Haushaltsrücklagen (Saldo 0 + Saldo 01)	-1 787 808,89	-1 956 700,00	168 891,11

Gesundheit (Gruppe 5)

MVAG	Mittelverwendungs- und aufbringungsgruppen (1. und 2. Ebene)	RA 2025	VA 2025	RA - VA
211	Erträge aus der operativen Verwaltungstätigkeit	1 938,08	700,00	1 238,08
2111	Erträge aus eigenen Abgaben	0,00	0,00	0,00
2112	Erträge aus Ertragsanteilen	0,00	0,00	0,00
2113	Erträge aus Gebühren	0,00	0,00	0,00
2114	Erträge aus Leistungen	779,20	700,00	79,20
2115	Erträge aus Besitz und wirtschaftlicher Tätigkeit	0,00	0,00	0,00
2116	Erträge aus Veräußerung und sonstige Erträge	1 158,88	0,00	1 158,88
2117	Nicht finanzierungswirksame operative Erträge	0,00	0,00	0,00
212	Erträge aus Transfers	24 194,42	300,00	23 894,42
2121	Transferertrag von Trägern des öffentlichen Rechts	24 194,42	0,00	24 194,42
2122	Transferertrag von Beteiligungen	0,00	0,00	0,00
2123	Transferertrag von Unternehmen (mit Finanzunternehmen)	0,00	0,00	0,00
2124	Transferertrag von Haushalten und Organisationen ohne Erwerbscharakter	0,00	100,00	-100,00
2125	Transferertrag vom Ausland	0,00	0,00	0,00
2126	Investitions- und Tilgungszuschüsse zwischen Unternehmungen und Betrieben der Gebietskörperschaft und der Gebietskörperschaft	0,00	0,00	0,00
2127	Nicht finanzierungswirksamer Transferertrag	0,00	200,00	-200,00
213	Finanzerträge	0,00	0,00	0,00
2131	Erträge aus Zinsen	0,00	0,00	0,00
2132	Erträge aus Zinsen aus derivativen Finanzinstrumenten mit und ohne Grundgeschäft	0,00	0,00	0,00
2133	Erträge aus Gewinnentnahmen von marktbestimmten Betrieben	0,00	0,00	0,00
2134	Sonstige Finanzerträge	0,00	0,00	0,00
2135	Erträge aus Dividenden/Gewinnausschüttungen	0,00	0,00	0,00
2136	Sonstige nicht finanzierungswirksame Finanzerträge	0,00	0,00	0,00
21	Summe Erträge	26 132,50	1 000,00	25 132,50
221	Personalaufwand	26 193,26	26 200,00	-6,74
2211	Personalaufwand (Bezüge, Nebengebühren, Mehrleistungen)	0,00	0,00	0,00
2212	Gesetzlicher und freiwilliger Sozialaufwand	26 193,26	26 200,00	-6,74
2213	Sonstiger Personalaufwand	0,00	0,00	0,00
2214	Nicht finanzierungswirksamer Personalaufwand	0,00	0,00	0,00
222	Sachaufwand	17 065,99	27 700,00	-10 634,01
2221	Gebrauchs- und Verbrauchsgüter, Handelswaren	4 772,51	6 300,00	-1 527,49
2222	Verwaltungs- und Betriebsaufwand	0,00	0,00	0,00
2223	Leasing- und Mietaufwand	0,00	0,00	0,00
2224	Instandhaltung	0,00	0,00	0,00
2225	Sonstiger Sachaufwand	10 380,63	19 100,00	-8 719,37
2226	Nicht finanzierungswirksamer Sachaufwand	1 912,85	2 300,00	-387,15

Gesundheit (Gruppe 5)

MVAG	Mittelverwendungs- und aufbringungsgruppen (1. und 2. Ebene)	RA 2025	VA 2025	RA - VA
223	Transferaufwand	2 127 254,09	2 122 000,00	5 254,09
2231	Transferaufwand an Träger des öffentlichen Rechts	2 106 826,67	2 085 000,00	21 826,67
2232	Transferaufwand an Beteiligungen	0,00	0,00	0,00
2233	Transferaufwand an Unternehmen (mit Finanzunternehmen)	18 427,42	34 000,00	-15 572,58
2234	Transferaufwand an Haushalte und Organisationen ohne Erwerbscharakter	2 000,00	3 000,00	-1 000,00
2235	Transferaufwand an das Ausland	0,00	0,00	0,00
2236	Investitions- und Tilgungszuschüsse zwischen Unternehmungen und Betrieben der Gebietskörperschaft und der Gebietskörperschaft	0,00	0,00	0,00
2237	Nicht finanzierungswirksamer Transferaufwand	0,00	0,00	0,00
224	Finanzaufwand	0,00	0,00	0,00
2241	Aufwendungen für Zinsen	0,00	0,00	0,00
2242	Zinsen und sonstige Aufwendungen aus derivativen Finanzinstrumenten mit und ohne Grundgeschäft	0,00	0,00	0,00
2243	Gewinnentnahmen von Unternehmungen und marktbestimmten Betrieben der Gebietskörperschaft (innerhalb der Gebietskörperschaft)	0,00	0,00	0,00
2244	Sonstiger Finanzaufwand	0,00	0,00	0,00
2245	Nicht finanzierungswirksamer Finanzaufwand	0,00	0,00	0,00
22	Summe Aufwendungen	2 170 513,34	2 175 900,00	-5 386,66
SA0	Saldo (0) Nettoergebnis (21 - 22)	-2 144 380,84	-2 174 900,00	30 519,16
230	Entnahmen von Haushaltsrücklagen	0,00	0,00	0,00
2301	Entnahmen von Haushaltsrücklagen	0,00	0,00	0,00
240	Zuweisungen an Haushaltsrücklagen	0,00	0,00	0,00
2401	Zuweisungen an Haushaltsrücklagen	0,00	0,00	0,00
SA01	Saldo (01) Haushaltsrücklagen (230 - 240)	0,00	0,00	0,00
SA00	Saldo (00) Nettoergebnis nach Haushaltsrücklagen (Saldo 0 + Saldo 01)	-2 144 380,84	-2 174 900,00	30 519,16

Straßen- und Wasserbau, Verkehr (Gruppe 6)

MVAG	Mittelverwendungs- und aufbringungsgruppen (1. und 2. Ebene)	RA 2025	VA 2025	RA - VA
211	Erträge aus der operativen Verwaltungstätigkeit	80 259,10	174 600,00	-94 340,90
2111	Erträge aus eigenen Abgaben	0,00	0,00	0,00
2112	Erträge aus Ertragsanteilen	0,00	0,00	0,00
2113	Erträge aus Gebühren	0,00	0,00	0,00
2114	Erträge aus Leistungen	0,00	0,00	0,00
2115	Erträge aus Besitz und wirtschaftlicher Tätigkeit	0,00	0,00	0,00
2116	Erträge aus Veräußerung und sonstige Erträge	80 259,10	174 600,00	-94 340,90
2117	Nicht finanzierungswirksame operative Erträge	0,00	0,00	0,00
212	Erträge aus Transfers	249 235,34	198 400,00	50 835,34
2121	Transferertrag von Trägern des öffentlichen Rechts	200 000,00	150 000,00	50 000,00
2122	Transferertrag von Beteiligungen	0,00	0,00	0,00
2123	Transferertrag von Unternehmen (mit Finanzunternehmen)	0,00	0,00	0,00
2124	Transferertrag von Haushalten und Organisationen ohne Erwerbscharakter	24 265,00	23 500,00	765,00
2125	Transferertrag vom Ausland	0,00	0,00	0,00
2126	Investitions- und Tilgungszuschüsse zwischen Unternehmungen und Betrieben der Gebietskörperschaft und der Gebietskörperschaft	0,00	0,00	0,00
2127	Nicht finanzierungswirksamer Transferertrag	24 970,34	24 900,00	70,34
213	Finanzerträge	22 541,53	22 500,00	41,53
2131	Erträge aus Zinsen	22 541,53	22 500,00	41,53
2132	Erträge aus Zinsen aus derivativen Finanzinstrumenten mit und ohne Grundgeschäft	0,00	0,00	0,00
2133	Erträge aus Gewinnentnahmen von marktbestimmten Betrieben	0,00	0,00	0,00
2134	Sonstige Finanzerträge	0,00	0,00	0,00
2135	Erträge aus Dividenden/Gewinnausschüttungen	0,00	0,00	0,00
2136	Sonstige nicht finanzierungswirksame Finanzerträge	0,00	0,00	0,00
21	Summe Erträge	352 035,97	395 500,00	-43 464,03
221	Personalaufwand	0,00	0,00	0,00
2211	Personalaufwand (Bezüge, Nebengebühren, Mehrleistungen)	0,00	0,00	0,00
2212	Gesetzlicher und freiwilliger Sozialaufwand	0,00	0,00	0,00
2213	Sonstiger Personalaufwand	0,00	0,00	0,00
2214	Nicht finanzierungswirksamer Personalaufwand	0,00	0,00	0,00
222	Sachaufwand	632 664,27	910 300,00	-277 635,73
2221	Gebrauchs- und Verbrauchsgüter, Handelswaren	23 689,21	40 000,00	-16 310,79
2222	Verwaltungs- und Betriebsaufwand	8 238,26	8 900,00	-661,74
2223	Leasing- und Mietaufwand	0,00	0,00	0,00
2224	Instandhaltung	136 483,26	308 000,00	-171 516,74
2225	Sonstiger Sachaufwand	86 023,86	111 300,00	-25 276,14
2226	Nicht finanzierungswirksamer Sachaufwand	378 229,68	442 100,00	-63 870,32

Straßen- und Wasserbau, Verkehr (Gruppe 6)

MVAG	Mittelverwendungs- und aufbringungsgruppen (1. und 2. Ebene)	RA 2025	VA 2025	RA - VA
223	Transferaufwand	14 695,02	23 700,00	-9 004,98
2231	Transferaufwand an Träger des öffentlichen Rechts	14 695,02	23 700,00	-9 004,98
2232	Transferaufwand an Beteiligungen	0,00	0,00	0,00
2233	Transferaufwand an Unternehmen (mit Finanzunternehmen)	0,00	0,00	0,00
2234	Transferaufwand an Haushalte und Organisationen ohne Erwerbscharakter	0,00	0,00	0,00
2235	Transferaufwand an das Ausland	0,00	0,00	0,00
2236	Investitions- und Tilgungszuschüsse zwischen Unternehmungen und Betrieben der Gebietskörperschaft und der Gebietskörperschaft	0,00	0,00	0,00
2237	Nicht finanzierungswirksamer Transferaufwand	0,00	0,00	0,00
224	Finanzaufwand	0,00	0,00	0,00
2241	Aufwendungen für Zinsen	0,00	0,00	0,00
2242	Zinsen und sonstige Aufwendungen aus derivativen Finanzinstrumenten mit und ohne Grundgeschäft	0,00	0,00	0,00
2243	Gewinnentnahmen von Unternehmungen und marktbestimmten Betrieben der Gebietskörperschaft (innerhalb der Gebietskörperschaft)	0,00	0,00	0,00
2244	Sonstiger Finanzaufwand	0,00	0,00	0,00
2245	Nicht finanzierungswirksamer Finanzaufwand	0,00	0,00	0,00
22	Summe Aufwendungen	647 359,29	934 000,00	-286 640,71
SA0	Saldo (0) Nettoergebnis (21 - 22)	-295 323,32	-538 500,00	243 176,68
230	Entnahmen von Haushaltsrücklagen	0,00	0,00	0,00
2301	Entnahmen von Haushaltsrücklagen	0,00	0,00	0,00
240	Zuweisungen an Haushaltsrücklagen	26 906,15	26 900,00	6,15
2401	Zuweisungen an Haushaltsrücklagen	26 906,15	26 900,00	6,15
SA01	Saldo (01) Haushaltsrücklagen (230 - 240)	-26 906,15	-26 900,00	-6,15
SA00	Saldo (00) Nettoergebnis nach Haushaltsrücklagen (Saldo 0 + Saldo 01)	-322 229,47	-565 400,00	243 170,53

Wirtschaftsförderung (Gruppe 7)

MVAG	Mittelverwendungs- und aufbringungsgruppen (1. und 2. Ebene)	RA 2025	VA 2025	RA - VA
211	Erträge aus der operativen Verwaltungstätigkeit	14 100,74	20 700,00	-6 599,26
2111	Erträge aus eigenen Abgaben	0,00	0,00	0,00
2112	Erträge aus Ertragsanteilen	0,00	0,00	0,00
2113	Erträge aus Gebühren	0,00	0,00	0,00
2114	Erträge aus Leistungen	0,00	0,00	0,00
2115	Erträge aus Besitz und wirtschaftlicher Tätigkeit	0,00	0,00	0,00
2116	Erträge aus Veräußerung und sonstige Erträge	14 100,74	20 700,00	-6 599,26
2117	Nicht finanzierungswirksame operative Erträge	0,00	0,00	0,00
212	Erträge aus Transfers	25 812,90	32 000,00	-6 187,10
2121	Transferertrag von Trägern des öffentlichen Rechts	5 250,00	12 200,00	-6 950,00
2122	Transferertrag von Beteiligungen	0,00	0,00	0,00
2123	Transferertrag von Unternehmen (mit Finanzunternehmen)	0,00	0,00	0,00
2124	Transferertrag von Haushalten und Organisationen ohne Erwerbscharakter	3 609,00	3 000,00	609,00
2125	Transferertrag vom Ausland	0,00	0,00	0,00
2126	Investitions- und Tilgungszuschüsse zwischen Unternehmungen und Betrieben der Gebietskörperschaft und der Gebietskörperschaft	0,00	0,00	0,00
2127	Nicht finanzierungswirksamer Transferertrag	16 953,90	16 800,00	153,90
213	Finanzerträge	0,00	0,00	0,00
2131	Erträge aus Zinsen	0,00	0,00	0,00
2132	Erträge aus Zinsen aus derivativen Finanzinstrumenten mit und ohne Grundgeschäft	0,00	0,00	0,00
2133	Erträge aus Gewinnentnahmen von marktbestimmten Betrieben	0,00	0,00	0,00
2134	Sonstige Finanzerträge	0,00	0,00	0,00
2135	Erträge aus Dividenden/Gewinnausschüttungen	0,00	0,00	0,00
2136	Sonstige nicht finanzierungswirksame Finanzerträge	0,00	0,00	0,00
21	Summe Erträge	39 913,64	52 700,00	-12 786,36
221	Personalaufwand	0,00	0,00	0,00
2211	Personalaufwand (Bezüge, Nebengebühren, Mehrleistungen)	0,00	0,00	0,00
2212	Gesetzlicher und freiwilliger Sozialaufwand	0,00	0,00	0,00
2213	Sonstiger Personalaufwand	0,00	0,00	0,00
2214	Nicht finanzierungswirksamer Personalaufwand	0,00	0,00	0,00
222	Sachaufwand	223 863,15	256 500,00	-32 636,85
2221	Gebrauchs- und Verbrauchsgüter, Handelswaren	89,96	3 000,00	-2 910,04
2222	Verwaltungs- und Betriebsaufwand	6 222,08	5 500,00	722,08
2223	Leasing- und Mietaufwand	0,00	0,00	0,00
2224	Instandhaltung	10 248,12	17 000,00	-6 751,88
2225	Sonstiger Sachaufwand	27 767,41	45 400,00	-17 632,59
2226	Nicht finanzierungswirksamer Sachaufwand	179 535,58	185 600,00	-6 064,42

Wirtschaftsförderung (Gruppe 7)

MVAG	Mittelverwendungs- und aufbringungsgruppen (1. und 2. Ebene)	RA 2025	VA 2025	RA - VA
223	Transferaufwand	39 657,11	52 000,00	-12 342,89
2231	Transferaufwand an Träger des öffentlichen Rechts	3 437,00	3 000,00	437,00
2232	Transferaufwand an Beteiligungen	0,00	0,00	0,00
2233	Transferaufwand an Unternehmen (mit Finanzunternehmen)	11 008,95	18 300,00	-7 291,05
2234	Transferaufwand an Haushalte und Organisationen ohne Erwerbscharakter	25 211,16	30 700,00	-5 488,84
2235	Transferaufwand an das Ausland	0,00	0,00	0,00
2236	Investitions- und Tilgungszuschüsse zwischen Unternehmungen und Betrieben der Gebietskörperschaft und der Gebietskörperschaft	0,00	0,00	0,00
2237	Nicht finanzierungswirksamer Transferaufwand	0,00	0,00	0,00
224	Finanzaufwand	0,00	0,00	0,00
2241	Aufwendungen für Zinsen	0,00	0,00	0,00
2242	Zinsen und sonstige Aufwendungen aus derivativen Finanzinstrumenten mit und ohne Grundgeschäft	0,00	0,00	0,00
2243	Gewinnentnahmen von Unternehmungen und marktbestimmten Betrieben der Gebietskörperschaft (innerhalb der Gebietskörperschaft)	0,00	0,00	0,00
2244	Sonstiger Finanzaufwand	0,00	0,00	0,00
2245	Nicht finanzierungswirksamer Finanzaufwand	0,00	0,00	0,00
22	Summe Aufwendungen	263 520,26	308 500,00	-44 979,74
SA0	Saldo (0) Nettoergebnis (21 - 22)	-223 606,62	-255 800,00	32 193,38
230	Entnahmen von Haushaltsrücklagen	0,00	0,00	0,00
2301	Entnahmen von Haushaltsrücklagen	0,00	0,00	0,00
240	Zuweisungen an Haushaltsrücklagen	0,00	0,00	0,00
2401	Zuweisungen an Haushaltsrücklagen	0,00	0,00	0,00
SA01	Saldo (01) Haushaltsrücklagen (230 - 240)	0,00	0,00	0,00
SA00	Saldo (00) Nettoergebnis nach Haushaltsrücklagen (Saldo 0 + Saldo 01)	-223 606,62	-255 800,00	32 193,38

Dienstleistungen (Gruppe 8)

MVAG	Mittelverwendungs- und aufbringungsgruppen (1. und 2. Ebene)	RA 2025	VA 2025	RA - VA
211	Erträge aus der operativen Verwaltungstätigkeit	5 419 456,06	5 129 200,00	290 256,06
2111	Erträge aus eigenen Abgaben	0,00	0,00	0,00
2112	Erträge aus Ertragsanteilen	0,00	0,00	0,00
2113	Erträge aus Gebühren	3 375 087,29	3 265 800,00	109 287,29
2114	Erträge aus Leistungen	1 326 643,62	1 380 200,00	-53 556,38
2115	Erträge aus Besitz und wirtschaftlicher Tätigkeit	370 541,65	356 800,00	13 741,65
2116	Erträge aus Veräußerung und sonstige Erträge	291 041,21	70 900,00	220 141,21
2117	Nicht finanzierungswirksame operative Erträge	56 142,29	55 500,00	642,29
212	Erträge aus Transfers	316 956,97	245 600,00	71 356,97
2121	Transferertrag von Trägern des öffentlichen Rechts	201 945,15	138 100,00	63 845,15
2122	Transferertrag von Beteiligungen	0,00	0,00	0,00
2123	Transferertrag von Unternehmen (mit Finanzunternehmen)	0,00	0,00	0,00
2124	Transferertrag von Haushalten und Organisationen ohne Erwerbscharakter	0,00	0,00	0,00
2125	Transferertrag vom Ausland	0,00	0,00	0,00
2126	Investitions- und Tilgungszuschüsse zwischen Unternehmungen und Betrieben der Gebietskörperschaft und der Gebietskörperschaft	0,00	0,00	0,00
2127	Nicht finanzierungswirksamer Transferertrag	115 011,82	107 500,00	7 511,82
213	Finanzerträge	50 324,59	31 100,00	19 224,59
2131	Erträge aus Zinsen	50 324,59	31 100,00	19 224,59
2132	Erträge aus Zinsen aus derivativen Finanzinstrumenten mit und ohne Grundgeschäft	0,00	0,00	0,00
2133	Erträge aus Gewinnentnahmen von marktbestimmten Betrieben	0,00	0,00	0,00
2134	Sonstige Finanzerträge	0,00	0,00	0,00
2135	Erträge aus Dividenden/Gewinnausschüttungen	0,00	0,00	0,00
2136	Sonstige nicht finanzierungswirksame Finanzerträge	0,00	0,00	0,00
21	Summe Erträge	5 786 737,62	5 405 900,00	380 837,62
221	Personalaufwand	1 922 699,08	1 905 900,00	16 799,08
2211	Personalaufwand (Bezüge, Nebengebühren, Mehrleistungen)	1 521 321,12	1 519 500,00	1 821,12
2212	Gesetzlicher und freiwilliger Sozialaufwand	376 485,98	361 000,00	15 485,98
2213	Sonstiger Personalaufwand	149,01	1 100,00	-950,99
2214	Nicht finanzierungswirksamer Personalaufwand	24 742,97	24 300,00	442,97
222	Sachaufwand	4 266 263,62	4 195 400,00	70 863,62
2221	Gebrauchs- und Verbrauchsgüter, Handelswaren	184 509,95	230 400,00	-45 890,05
2222	Verwaltungs- und Betriebsaufwand	268 814,44	333 300,00	-64 485,56
2223	Leasing- und Mietaufwand	59 275,98	77 900,00	-18 624,02
2224	Instandhaltung	1 355 894,98	1 346 200,00	9 694,98
2225	Sonstiger Sachaufwand	941 574,24	1 054 500,00	-112 925,76
2226	Nicht finanzierungswirksamer Sachaufwand	1 456 194,03	1 153 100,00	303 094,03

Dienstleistungen (Gruppe 8)

MVAG	Mittelverwendungs- und aufbringungsgruppen (1. und 2. Ebene)	RA 2025	VA 2025	RA - VA
223	Transferaufwand	1 097 044,51	1 128 000,00	-30 955,49
2231	Transferaufwand an Träger des öffentlichen Rechts	1 097 044,51	1 128 000,00	-30 955,49
2232	Transferaufwand an Beteiligungen	0,00	0,00	0,00
2233	Transferaufwand an Unternehmen (mit Finanzunternehmen)	0,00	0,00	0,00
2234	Transferaufwand an Haushalte und Organisationen ohne Erwerbscharakter	0,00	0,00	0,00
2235	Transferaufwand an das Ausland	0,00	0,00	0,00
2236	Investitions- und Tilgungszuschüsse zwischen Unternehmungen und Betrieben der Gebietskörperschaft und der Gebietskörperschaft	0,00	0,00	0,00
2237	Nicht finanzierungswirksamer Transferaufwand	0,00	0,00	0,00
224	Finanzaufwand	74 688,76	222 200,00	-147 511,24
2241	Aufwendungen für Zinsen	74 688,76	222 200,00	-147 511,24
2242	Zinsen und sonstige Aufwendungen aus derivativen Finanzinstrumenten mit und ohne Grundgeschäft	0,00	0,00	0,00
2243	Gewinnentnahmen von Unternehmungen und marktbestimmten Betrieben der Gebietskörperschaft (innerhalb der Gebietskörperschaft)	0,00	0,00	0,00
2244	Sonstiger Finanzaufwand	0,00	0,00	0,00
2245	Nicht finanzierungswirksamer Finanzaufwand	0,00	0,00	0,00
22	Summe Aufwendungen	7 360 695,97	7 451 500,00	-90 804,03
SA0	Saldo (0) Nettoergebnis (21 - 22)	-1 573 958,35	-2 045 600,00	471 641,65
230	Entnahmen von Haushaltsrücklagen	1 102 789,06	1 576 400,00	-473 610,94
2301	Entnahmen von Haushaltsrücklagen	1 102 789,06	1 576 400,00	-473 610,94
240	Zuweisungen an Haushaltsrücklagen	356 523,89	373 200,00	-16 676,11
2401	Zuweisungen an Haushaltsrücklagen	356 523,89	373 200,00	-16 676,11
SA01	Saldo (01) Haushaltsrücklagen (230 - 240)	746 265,17	1 203 200,00	-456 934,83
SA00	Saldo (00) Nettoergebnis nach Haushaltsrücklagen (Saldo 0 + Saldo 01)	-827 693,18	-842 400,00	14 706,82

Finanzwirtschaft (Gruppe 9)

MVAG	Mittelverwendungs- und aufbringungsgruppen (1. und 2. Ebene)	RA 2025	VA 2025	RA - VA
211	Erträge aus der operativen Verwaltungstätigkeit	10 439 353,94	9 550 800,00	888 553,94
2111	Erträge aus eigenen Abgaben	4 155 231,32	3 580 600,00	574 631,32
2112	Erträge aus Ertragsanteilen	5 980 215,41	5 921 000,00	59 215,41
2113	Erträge aus Gebühren	0,00	0,00	0,00
2114	Erträge aus Leistungen	2 973,89	2 300,00	673,89
2115	Erträge aus Besitz und wirtschaftlicher Tätigkeit	0,00	0,00	0,00
2116	Erträge aus Veräußerung und sonstige Erträge	300 770,13	46 900,00	253 870,13
2117	Nicht finanzierungswirksame operative Erträge	163,19	0,00	163,19
212	Erträge aus Transfers	293 063,51	294 500,00	-1 436,49
2121	Transferertrag von Trägern des öffentlichen Rechts	293 063,51	294 500,00	-1 436,49
2122	Transferertrag von Beteiligungen	0,00	0,00	0,00
2123	Transferertrag von Unternehmen (mit Finanzunternehmen)	0,00	0,00	0,00
2124	Transferertrag von Haushalten und Organisationen ohne Erwerbscharakter	0,00	0,00	0,00
2125	Transferertrag vom Ausland	0,00	0,00	0,00
2126	Investitions- und Tilgungszuschüsse zwischen Unternehmungen und Betrieben der Gebietskörperschaft und der Gebietskörperschaft	0,00	0,00	0,00
2127	Nicht finanzierungswirksamer Transferertrag	0,00	0,00	0,00
213	Finanzerträge	33 302,65	10 500,00	22 802,65
2131	Erträge aus Zinsen	33 302,65	10 500,00	22 802,65
2132	Erträge aus Zinsen aus derivativen Finanzinstrumenten mit und ohne Grundgeschäft	0,00	0,00	0,00
2133	Erträge aus Gewinnentnahmen von marktbestimmten Betrieben	0,00	0,00	0,00
2134	Sonstige Finanzerträge	0,00	0,00	0,00
2135	Erträge aus Dividenden/Gewinnausschüttungen	0,00	0,00	0,00
2136	Sonstige nicht finanzierungswirksame Finanzerträge	0,00	0,00	0,00
21	Summe Erträge	10 765 720,10	9 855 800,00	909 920,10
221	Personalaufwand	253 102,01	262 100,00	-8 997,99
2211	Personalaufwand (Bezüge, Nebengebühren, Mehrleistungen)	200 017,37	205 300,00	-5 282,63
2212	Gesetzlicher und freiwilliger Sozialaufwand	50 249,37	51 300,00	-1 050,63
2213	Sonstiger Personalaufwand	365,49	600,00	-234,51
2214	Nicht finanzierungswirksamer Personalaufwand	2 469,78	4 900,00	-2 430,22
222	Sachaufwand	123 928,10	391 100,00	-267 171,90
2221	Gebrauchs- und Verbrauchsgüter, Handelswaren	589,47	800,00	-210,53
2222	Verwaltungs- und Betriebsaufwand	0,00	0,00	0,00
2223	Leasing- und Mietaufwand	0,00	0,00	0,00
2224	Instandhaltung	2 233,48	4 300,00	-2 066,52
2225	Sonstiger Sachaufwand	121 105,15	386 000,00	-264 894,85
2226	Nicht finanzierungswirksamer Sachaufwand	0,00	0,00	0,00

Finanzwirtschaft (Gruppe 9)

MVAG	Mittelverwendungs- und aufbringungsgruppen (1. und 2. Ebene)	RA 2025	VA 2025	RA - VA
223	Transferaufwand	0,00	0,00	0,00
2231	Transferaufwand an Träger des öffentlichen Rechts	0,00	0,00	0,00
2232	Transferaufwand an Beteiligungen	0,00	0,00	0,00
2233	Transferaufwand an Unternehmen (mit Finanzunternehmen)	0,00	0,00	0,00
2234	Transferaufwand an Haushalte und Organisationen ohne Erwerbscharakter	0,00	0,00	0,00
2235	Transferaufwand an das Ausland	0,00	0,00	0,00
2236	Investitions- und Tilgungszuschüsse zwischen Unternehmungen und Betrieben der Gebietskörperschaft und der Gebietskörperschaft	0,00	0,00	0,00
2237	Nicht finanzierungswirksamer Transferaufwand	0,00	0,00	0,00
224	Finanzaufwand	2 498 382,18	12 600,00	2 485 782,18
2241	Aufwendungen für Zinsen	0,00	0,00	0,00
2242	Zinsen und sonstige Aufwendungen aus derivativen Finanzinstrumenten mit und ohne Grundgeschäft	0,00	0,00	0,00
2243	Gewinnentnahmen von Unternehmungen und marktbestimmten Betrieben der Gebietskörperschaft (innerhalb der Gebietskörperschaft)	0,00	0,00	0,00
2244	Sonstiger Finanzaufwand	8 589,51	12 600,00	-4 010,49
2245	Nicht finanzierungswirksamer Finanzaufwand	2 489 792,67	0,00	2 489 792,67
22	Summe Aufwendungen	2 875 412,29	665 800,00	2 209 612,29
SA0	Saldo (0) Nettoergebnis (21 - 22)	7 890 307,81	9 190 000,00	-1 299 692,19
230	Entnahmen von Haushaltsrücklagen	1 608 884,14	0,00	1 608 884,14
2301	Entnahmen von Haushaltsrücklagen	1 608 884,14	0,00	1 608 884,14
240	Zuweisungen an Haushaltsrücklagen	1 894 735,34	630 300,00	1 264 435,34
2401	Zuweisungen an Haushaltsrücklagen	1 894 735,34	630 300,00	1 264 435,34
SA01	Saldo (01) Haushaltsrücklagen (230 - 240)	-285 851,20	-630 300,00	344 448,80
SA00	Saldo (00) Nettoergebnis nach Haushaltsrücklagen (Saldo 0 + Saldo 01)	7 604 456,61	8 559 700,00	-955 243,39

Finanzierungshaushalt Bereichsbudget 1. und 2. Ebene
(Anlage 1b)

Vertretungskörper und allgemeine Verwaltung (Gruppe 0)

MVAG	Mittelverwendungs- und aufbringungsgruppen (1. und 2. Ebene)	RA 2025	VA 2025	RA - VA
311	Einzahlungen aus operativer Verwaltungstätigkeit	155 638,84	145 200,00	10 438,84
3111	Einzahlungen aus eigenen Abgaben	0,00	0,00	0,00
3112	Einzahlungen aus Ertragsanteilen	0,00	0,00	0,00
3113	Einzahlungen aus Gebühren	0,00	0,00	0,00
3114	Einzahlungen aus Leistungen	65 562,31	62 700,00	2 862,31
3115	Einzahlungen aus Besitz und wirtschaftlicher Tätigkeit	2 974,50	3 000,00	-25,50
3116	Einzahlungen aus Veräußerung von geringwertigen Wirtschaftsgütern (GWG) und sonstige Einzahlungen	87 102,03	79 500,00	7 602,03
312	Einzahlungen aus Transfers	5 000,00	5 000,00	0,00
3121	Transferzahlungen von Trägern des öffentlichen Rechts	5 000,00	5 000,00	0,00
3122	Transferzahlungen von Beteiligten	0,00	0,00	0,00
3123	Transferzahlungen von Unternehmen (inkl. Finanzunternehmen)	0,00	0,00	0,00
3124	Transferzahlungen von Haushalten und Organisationen ohne Erwerbscharakter	0,00	0,00	0,00
3125	Transferzahlungen vom Ausland	0,00	0,00	0,00
3126	Investitions- und Tilgungszuschüsse zwischen Unternehmungen und Betrieben der Gebietskörperschaft und der Gebietskörperschaft	0,00	0,00	0,00
313	Einzahlungen aus Finanzerträgen	1 093,08	500,00	593,08
3131	Einzahlungen aus Zinserträgen	1 093,08	500,00	593,08
3132	Einzahlungen aus Zinsen aus derivativen Finanzinstrumenten mit und ohne Grundgeschäft	0,00	0,00	0,00
3133	Einzahlungen aus Gewinnentnahmen von marktbestimmten Betrieben	0,00	0,00	0,00
3134	Sonstige Einzahlungen aus Finanzerträgen	0,00	0,00	0,00
3135	Einzahlungen aus Dividenden/Gewinnausschüttungen	0,00	0,00	0,00
31	Summe Einzahlungen operative Gebarung	161 731,92	150 700,00	11 031,92
321	Auszahlungen aus Personalaufwand	695 499,68	682 300,00	13 199,68
3211	Auszahlungen für Personalaufwand (Bezüge, Nebengebühren, und Mehrleistungsvergütungen)	540 890,69	538 400,00	2 490,69
3212	Auszahlungen für gesetzliche und freiwillige Sozialaufwendungen	147 099,74	135 500,00	11 599,74
3213	Auszahlungen aus sonstigem Personalaufwand	7 509,25	8 400,00	-890,75
322	Auszahlungen aus Sachaufwand	717 990,28	904 500,00	-186 509,72
3221	Auszahlungen für Verbrauchs- und Verbrauchsgüter, Handelswaren	47 003,35	63 600,00	-16 596,65
3222	Auszahlungen für Verwaltungs- und Betriebsaufwand	101 379,42	114 900,00	-13 520,58
3223	Auszahlungen für Leasing- und Mietaufwand	80 727,97	133 600,00	-52 872,03
3224	Auszahlungen für Instandhaltung	93 419,58	171 600,00	-78 180,42
3225	Sonstige Auszahlungen aus Sachaufwand	395 459,96	420 800,00	-25 340,04
3226	Auszahlungen aus der Inanspruchnahme von Haftungen	0,00	0,00	0,00
323	Auszahlungen aus Transfers	212 206,23	226 400,00	-14 193,77
3231	Transferzahlungen an Träger des öffentlichen Rechts	152 364,51	158 000,00	-5 635,49

Vertretungskörper und allgemeine Verwaltung (Gruppe 0)

MVAG	Mittelverwendungs- und aufbringungsgruppen (1. und 2. Ebene)	RA 2025	VA 2025	RA - VA
3232	Transferzahlungen an Beteiligungen	0,00	0,00	0,00
3233	Transferzahlungen an Unternehmen (inkl. Finanzunternehmen)	0,00	0,00	0,00
3234	Transferzahlungen an Haushalte und Organisationen ohne Erwerbscharakter	59 841,72	68 400,00	-8 558,28
3235	Transferzahlungen an das Ausland	0,00	0,00	0,00
3236	Investitions- und Tilgungszuschüsse zwischen Unternehmungen und Betrieben der Gebietskörperschaft und der Gebietskörperschaft	0,00	0,00	0,00
324	Auszahlungen aus Finanzaufwand	0,00	0,00	0,00
3241	Auszahlungen für Zinsen	0,00	0,00	0,00
3242	Auszahlungen für Zinsen aus derivativen Finanzinstrumenten mit und ohne Grundgeschäft	0,00	0,00	0,00
3243	Auszahlungen aus Gewinnentnahmen von marktbestimmten Betrieben	0,00	0,00	0,00
3244	Sonstige Auszahlungen aus Finanzaufwendungen	0,00	0,00	0,00
32	Summe Auszahlungen operative Gebarung	1 625 696,19	1 813 200,00	-187 503,81
SA1	Saldo (1) Geldfluss aus der operativen Gebarung (31 – 32)	-1 463 964,27	-1 662 500,00	198 535,73
331	Einzahlungen aus der Investitionstätigkeit	3 100,00	3 100,00	0,00
3311	Einzahlungen aus der Veräußerung von immateriellem Vermögen	0,00	0,00	0,00
3312	Einzahlungen aus der Veräußerung von Grundstücken und Grundstückeinrichtungen	0,00	0,00	0,00
3313	Einzahlungen aus der Veräußerung von Gebäuden und Bauten	0,00	0,00	0,00
3314	Einzahlungen aus der Veräußerung von technischen Anlagen, Fahrzeugen und Maschinen	3 100,00	3 100,00	0,00
3315	Einzahlungen aus der Veräußerung von Amts-, Betriebs- und Geschäftsausstattung	0,00	0,00	0,00
3316	Einzahlungen aus der Veräußerung von Kulturgütern	0,00	0,00	0,00
3317	Einzahlungen aus der Veräußerung von Beteiligungen	0,00	0,00	0,00
3318	Einzahlungen aus der Veräußerung von kofinanzierten Schutzbauten	0,00	0,00	0,00
332	Einzahlungen aus der Rückzahlung von Darlehen sowie gewährten Vorschüssen	0,00	0,00	0,00
3321	Einzahlungen aus Darlehen an Träger des öffentlichen Rechts	0,00	0,00	0,00
3322	Einzahlungen aus Darlehen an Beteiligungen	0,00	0,00	0,00
3323	Einzahlungen aus Darlehen an Unternehmen und Haushalte	0,00	0,00	0,00
3325	Einzahlungen aus Vorschüssen und Anzahlungen	0,00	0,00	0,00
333	Einzahlungen aus Kapitaltransfers	0,00	10 800,00	-10 800,00
3331	Kapitaltransferzahlungen von Trägern des öffentlichen Rechts	0,00	10 800,00	-10 800,00
3332	Kapitaltransferzahlungen von Beteiligungen	0,00	0,00	0,00
3333	Kapitaltransferzahlungen von Unternehmen	0,00	0,00	0,00
3334	Kapitaltransferzahlungen von Haushalten und Organisationen ohne Erwerbscharakter	0,00	0,00	0,00
3335	Kapitaltransferzahlungen vom Ausland	0,00	0,00	0,00

Vertretungskörper und allgemeine Verwaltung (Gruppe 0)

MVAG	Mittelverwendungs- und aufbringungsgruppen (1. und 2. Ebene)	RA 2025	VA 2025	RA - VA
33	Summe Einzahlungen investive Gebarung	3 100,00	13 900,00	-10 800,00
341	Auszahlungen aus der Investitionstätigkeit	886 219,18	116 600,00	769 619,18
3411	Auszahlungen für den Erwerb von immateriellem Vermögen	25 342,38	15 000,00	10 342,38
3412	Auszahlungen für den Erwerb von Grundstücken und Grundstückseinrichtungen	795 145,28	0,00	795 145,28
3413	Auszahlungen für den Erwerb von Gebäuden und Bauten	0,00	0,00	0,00
3414	Auszahlungen für den Erwerb von technischen Anlagen, Fahrzeugen und Maschinen	32 680,00	33 600,00	-920,00
3415	Auszahlungen für den Erwerb von Amts-, Betriebs- und Geschäftsausstattung	33 051,52	68 000,00	-34 948,48
3416	Auszahlungen für den Erwerb von Kulturgütern	0,00	0,00	0,00
3417	Auszahlungen für den Erwerb von Beteiligungen	0,00	0,00	0,00
3418	Auszahlungen für den Erwerb von kofinanzierten Schutzbauten	0,00	0,00	0,00
342	Auszahlungen aus der Gewährung von Darlehen sowie gewährten Vorschüssen	0,00	0,00	0,00
3421	Auszahlungen von Darlehen an Träger des öffentlichen Rechts	0,00	0,00	0,00
3422	Auszahlungen von Darlehen an Beteiligungen	0,00	0,00	0,00
3423	Auszahlungen von Darlehen an Unternehmen und Haushalte	0,00	0,00	0,00
3425	Auszahlungen von Vorschüssen und Anzahlungen	0,00	0,00	0,00
343	Auszahlungen aus Kapitaltransfers	0,00	0,00	0,00
3431	Kapitaltransferzahlungen an Träger des öffentlichen Rechts	0,00	0,00	0,00
3432	Kapitaltransferzahlungen an Beteiligungen	0,00	0,00	0,00
3433	Kapitaltransferzahlungen an Unternehmen (Finanzunternehmen)	0,00	0,00	0,00
3434	Kapitaltransferzahlungen an Haushalte und Organisationen ohne Erwerbscharakter	0,00	0,00	0,00
3435	Kapitaltransferzahlungen an das Ausland	0,00	0,00	0,00
34	Summe Auszahlungen investive Gebarung	886 219,18	116 600,00	769 619,18
SA2	Saldo (2) Geldfluss aus der investiven Gebarung (33 – 34)	-883 119,18	-102 700,00	-780 419,18
SA3	Saldo (3) Nettofinanzierungssaldo (Saldo 1 + Saldo 2)	-2 347 083,45	-1 765 200,00	-581 883,45
351	Einzahlungen aus der Aufnahme von Finanzschulden	344 860,71	0,00	344 860,71
3511	Einzahlungen aus empfangenen Darlehen von öffentlichen Körperschaften und Rechtsträgern	344 860,71	0,00	344 860,71
3512	Einzahlungen aus empfangenen Darlehen von Beteiligungen	0,00	0,00	0,00
3513	Einzahlungen aus empfangenen Darlehen von Unternehmen und privaten Haushalten	0,00	0,00	0,00
3514	Einzahlungen aus Finanzschulden (Finanzunternehmen)	0,00	0,00	0,00
3515	Einzahlungen aus Aufnahmen von Leasingverbindlichkeiten	0,00	0,00	0,00
353	Einzahlungen infolge eines Kapitaltausches bei derivativen Finanzinstrumenten mit Grundgeschäft	0,00	0,00	0,00
3530	Einzahlungen infolge eines Kapitaltausches bei derivativen Finanzinstrumenten mit Grundgeschäft	0,00	0,00	0,00

Vertretungskörper und allgemeine Verwaltung (Gruppe 0)

MVAG	Mittelverwendungs- und aufbringungsgruppen (1. und 2. Ebene)	RA 2025	VA 2025	RA - VA
355	Einzahlungen aus dem Abgang von Finanzinstrumenten	0,00	0,00	0,00
3550	Einzahlungen aus dem Abgang von Finanzinstrumenten	0,00	0,00	0,00
35	Summe Einzahlungen aus der Finanzierungstätigkeit	344 860,71	0,00	344 860,71
361	Auszahlungen aus der Tilgung von Finanzschulden	0,00	0,00	0,00
3611	Auszahlungen aus empfangenen Darlehen von öffentlichen Körperschaften und Rechtsträgern	0,00	0,00	0,00
3612	Auszahlungen aus empfangenen Darlehen von Beteiligungen	0,00	0,00	0,00
3613	Auszahlungen aus empfangenen Darlehen von Unternehmen und privaten Haushalten	0,00	0,00	0,00
3614	Auszahlungen aus Finanzschulden	0,00	0,00	0,00
3615	Auszahlungen aus Rückzahlungen von Leasingverbindlichkeiten	0,00	0,00	0,00
363	Auszahlungen infolge eines Kapitaltausches bei derivativen Finanzinstrumenten mit Grundgeschäft	0,00	0,00	0,00
3630	Auszahlungen infolge eines Kapitaltausches bei derivativen Finanzinstrumenten mit Grundgeschäft	0,00	0,00	0,00
365	Auszahlungen für den Erwerb von Finanzinstrumenten	0,00	0,00	0,00
3650	Auszahlungen für den Erwerb von Finanzinstrumenten	0,00	0,00	0,00
36	Summe Auszahlungen aus der Finanzierungstätigkeit	0,00	0,00	0,00
SA4	Saldo (4) Geldfluss aus der Finanzierungstätigkeit (35 – 36)	344 860,71	0,00	344 860,71
SA5	Saldo (5) Geldfluss aus der voranschlagswirksamen Gebarung (Saldo 3 + Saldo 4)	-2 002 222,74	-1 765 200,00	-237 022,74

Öffentliche Ordnung und Sicherheit (Gruppe 1)

MVAG	Mittelverwendungs- und aufbringungsgruppen (1. und 2. Ebene)	RA 2025	VA 2025	RA - VA
311	Einzahlungen aus operativer Verwaltungstätigkeit	2 836,93	2 100,00	736,93
3111	Einzahlungen aus eigenen Abgaben	0,00	0,00	0,00
3112	Einzahlungen aus Ertragsanteilen	0,00	0,00	0,00
3113	Einzahlungen aus Gebühren	0,00	0,00	0,00
3114	Einzahlungen aus Leistungen	788,95	2 000,00	-1 211,05
3115	Einzahlungen aus Besitz und wirtschaftlicher Tätigkeit	0,00	0,00	0,00
3116	Einzahlungen aus Veräußerung von geringwertigen Wirtschaftsgütern (GWG) und sonstige Einzahlungen	2 047,98	100,00	1 947,98
312	Einzahlungen aus Transfers	207 320,28	407 300,00	-199 979,72
3121	Transferzahlungen von Trägern des öffentlichen Rechts	201 148,61	400 900,00	-199 751,39
3122	Transferzahlungen von Beteiligten	0,00	0,00	0,00
3123	Transferzahlungen von Unternehmen (inkl. Finanzunternehmen)	0,00	0,00	0,00
3124	Transferzahlungen von Haushalten und Organisationen ohne Erwerbscharakter	6 171,67	6 400,00	-228,33
3125	Transferzahlungen vom Ausland	0,00	0,00	0,00
3126	Investitions- und Tilgungszuschüsse zwischen Unternehmungen und Betrieben der Gebietskörperschaft und der Gebietskörperschaft	0,00	0,00	0,00
313	Einzahlungen aus Finanzerträgen	3 001,90	500,00	2 501,90
3131	Einzahlungen aus Zinserträgen	3 001,90	500,00	2 501,90
3132	Einzahlungen aus Zinsen aus derivativen Finanzinstrumenten mit und ohne Grundgeschäft	0,00	0,00	0,00
3133	Einzahlungen aus Gewinnentnahmen von marktbestimmten Betrieben	0,00	0,00	0,00
3134	Sonstige Einzahlungen aus Finanzerträgen	0,00	0,00	0,00
3135	Einzahlungen aus Dividenden/Gewinnausschüttungen	0,00	0,00	0,00
31	Summe Einzahlungen operative Gebarung	213 159,11	409 900,00	-196 740,89
321	Auszahlungen aus Personalaufwand	0,00	0,00	0,00
3211	Auszahlungen für Personalaufwand (Bezüge, Nebengebühren, und Mehrleistungsvergütungen)	0,00	0,00	0,00
3212	Auszahlungen für gesetzliche und freiwillige Sozialaufwendungen	0,00	0,00	0,00
3213	Auszahlungen aus sonstigem Personalaufwand	0,00	0,00	0,00
322	Auszahlungen aus Sachaufwand	98 886,17	137 000,00	-38 113,83
3221	Auszahlungen für Gebrauchs- und Verbrauchsgüter, Handelswaren	0,00	0,00	0,00
3222	Auszahlungen für Verwaltungs- und Betriebsaufwand	16 675,57	17 600,00	-924,43
3223	Auszahlungen für Leasing- und Mietaufwand	62 556,45	66 400,00	-3 843,55
3224	Auszahlungen für Instandhaltung	5 758,52	33 700,00	-27 941,48
3225	Sonstige Auszahlungen aus Sachaufwand	13 895,63	19 300,00	-5 404,37
3226	Auszahlungen aus der Inanspruchnahme von Haftungen	0,00	0,00	0,00
323	Auszahlungen aus Transfers	32 108,68	32 000,00	108,68
3231	Transferzahlungen an Träger des öffentlichen Rechts	2 558,88	0,00	2 558,88

Öffentliche Ordnung und Sicherheit (Gruppe 1)

MVAG	Mittelverwendungs- und aufbringungsgruppen (1. und 2. Ebene)	RA 2025	VA 2025	RA - VA
3232	Transferzahlungen an Beteiligungen	0,00	0,00	0,00
3233	Transferzahlungen an Unternehmen (inkl. Finanzunternehmen)	0,00	0,00	0,00
3234	Transferzahlungen an Haushalte und Organisationen ohne Erwerbscharakter	29 549,80	32 000,00	-2 450,20
3235	Transferzahlungen an das Ausland	0,00	0,00	0,00
3236	Investitions- und Tilgungszuschüsse zwischen Unternehmungen und Betrieben der Gebietskörperschaft und der Gebietskörperschaft	0,00	0,00	0,00
324	Auszahlungen aus Finanzaufwand	1 294,85	55 300,00	-54 005,15
3241	Auszahlungen für Zinsen	1 294,85	55 300,00	-54 005,15
3242	Auszahlungen für Zinsen aus derivativen Finanzinstrumenten mit und ohne Grundgeschäft	0,00	0,00	0,00
3243	Auszahlungen aus Gewinnentnahmen von marktbestimmten Betrieben	0,00	0,00	0,00
3244	Sonstige Auszahlungen aus Finanzaufwendungen	0,00	0,00	0,00
32	Summe Auszahlungen operative Gebarung	132 289,70	224 300,00	-92 010,30
SA1	Saldo (1) Geldfluss aus der operativen Gebarung (31 – 32)	80 869,41	185 600,00	-104 730,59
331	Einzahlungen aus der Investitionstätigkeit	28 750,00	0,00	28 750,00
3311	Einzahlungen aus der Veräußerung von immateriellem Vermögen	0,00	0,00	0,00
3312	Einzahlungen aus der Veräußerung von Grundstücken und Grundstückeinrichtungen	0,00	0,00	0,00
3313	Einzahlungen aus der Veräußerung von Gebäuden und Bauten	0,00	0,00	0,00
3314	Einzahlungen aus der Veräußerung von technischen Anlagen, Fahrzeugen und Maschinen	28 750,00	0,00	28 750,00
3315	Einzahlungen aus der Veräußerung von Amts-, Betriebs- und Geschäftsausstattung	0,00	0,00	0,00
3316	Einzahlungen aus der Veräußerung von Kulturgütern	0,00	0,00	0,00
3317	Einzahlungen aus der Veräußerung von Beteiligungen	0,00	0,00	0,00
3318	Einzahlungen aus der Veräußerung von kofinanzierten Schutzbauten	0,00	0,00	0,00
332	Einzahlungen aus der Rückzahlung von Darlehen sowie gewährten Vorschüssen	0,00	0,00	0,00
3321	Einzahlungen aus Darlehen an Träger des öffentlichen Rechts	0,00	0,00	0,00
3322	Einzahlungen aus Darlehen an Beteiligungen	0,00	0,00	0,00
3323	Einzahlungen aus Darlehen an Unternehmen und Haushalte	0,00	0,00	0,00
3325	Einzahlungen aus Vorschüssen und Anzahlungen	0,00	0,00	0,00
333	Einzahlungen aus Kapitaltransfers	408 333,33	1 202 700,00	-794 366,67
3331	Kapitaltransferzahlungen von Trägern des öffentlichen Rechts	408 333,33	1 202 700,00	-794 366,67
3332	Kapitaltransferzahlungen von Beteiligungen	0,00	0,00	0,00
3333	Kapitaltransferzahlungen von Unternehmen	0,00	0,00	0,00
3334	Kapitaltransferzahlungen von Haushalten und Organisationen ohne Erwerbscharakter	0,00	0,00	0,00
3335	Kapitaltransferzahlungen vom Ausland	0,00	0,00	0,00

Öffentliche Ordnung und Sicherheit (Gruppe 1)

MVAG	Mittelverwendungs- und aufbringungsgruppen (1. und 2. Ebene)	RA 2025	VA 2025	RA - VA
33	Summe Einzahlungen investive Gebarung	437 083,33	1 202 700,00	-765 616,67
341	Auszahlungen aus der Investitionstätigkeit	1 182 645,62	3 207 700,00	-2 025 054,38
3411	Auszahlungen für den Erwerb von immateriellem Vermögen	0,00	0,00	0,00
3412	Auszahlungen für den Erwerb von Grundstücken und Grundstückseinrichtungen	0,00	0,00	0,00
3413	Auszahlungen für den Erwerb von Gebäuden und Bauten	78 229,50	2 036 100,00	-1 957 870,50
3414	Auszahlungen für den Erwerb von technischen Anlagen, Fahrzeugen und Maschinen	1 104 416,12	1 171 600,00	-67 183,88
3415	Auszahlungen für den Erwerb von Amts-, Betriebs- und Geschäftsausstattung	0,00	0,00	0,00
3416	Auszahlungen für den Erwerb von Kulturgütern	0,00	0,00	0,00
3417	Auszahlungen für den Erwerb von Beteiligungen	0,00	0,00	0,00
3418	Auszahlungen für den Erwerb von kofinanzierten Schutzbauten	0,00	0,00	0,00
342	Auszahlungen aus der Gewährung von Darlehen sowie gewährten Vorschüssen	0,00	25 000,00	-25 000,00
3421	Auszahlungen von Darlehen an Träger des öffentlichen Rechts	0,00	0,00	0,00
3422	Auszahlungen von Darlehen an Beteiligungen	0,00	0,00	0,00
3423	Auszahlungen von Darlehen an Unternehmen und Haushalte	0,00	0,00	0,00
3425	Auszahlungen von Vorschüssen und Anzahlungen	0,00	25 000,00	-25 000,00
343	Auszahlungen aus Kapitaltransfers	0,00	0,00	0,00
3431	Kapitaltransferzahlungen an Träger des öffentlichen Rechts	0,00	0,00	0,00
3432	Kapitaltransferzahlungen an Beteiligungen	0,00	0,00	0,00
3433	Kapitaltransferzahlungen an Unternehmen (Finanzunternehmen)	0,00	0,00	0,00
3434	Kapitaltransferzahlungen an Haushalte und Organisationen ohne Erwerbscharakter	0,00	0,00	0,00
3435	Kapitaltransferzahlungen an das Ausland	0,00	0,00	0,00
34	Summe Auszahlungen investive Gebarung	1 182 645,62	3 232 700,00	-2 050 054,38
SA2	Saldo (2) Geldfluss aus der investiven Gebarung (33 – 34)	-745 562,29	-2 030 000,00	1 284 437,71
SA3	Saldo (3) Nettofinanzierungssaldo (Saldo 1 + Saldo 2)	-664 692,88	-1 844 400,00	1 179 707,12
351	Einzahlungen aus der Aufnahme von Finanzschulden	0,00	1 055 000,00	-1 055 000,00
3511	Einzahlungen aus empfangenen Darlehen von öffentlichen Körperschaften und Rechtsträgern	0,00	0,00	0,00
3512	Einzahlungen aus empfangenen Darlehen von Beteiligungen	0,00	0,00	0,00
3513	Einzahlungen aus empfangenen Darlehen von Unternehmen und privaten Haushalten	0,00	0,00	0,00
3514	Einzahlungen aus Finanzschulden (Finanzunternehmen)	0,00	1 055 000,00	-1 055 000,00
3515	Einzahlungen aus Aufnahmen von Leasingverbindlichkeiten	0,00	0,00	0,00
353	Einzahlungen infolge eines Kapitaltausches bei derivativen Finanzinstrumenten mit Grundgeschäft	0,00	0,00	0,00
3530	Einzahlungen infolge eines Kapitaltausches bei derivativen Finanzinstrumenten mit Grundgeschäft	0,00	0,00	0,00

Öffentliche Ordnung und Sicherheit (Gruppe 1)

MVAG	Mittelverwendungs- und aufbringungsgruppen (1. und 2. Ebene)	RA 2025	VA 2025	RA - VA
355	Einzahlungen aus dem Abgang von Finanzinstrumenten	0,00	0,00	0,00
3550	Einzahlungen aus dem Abgang von Finanzinstrumenten	0,00	0,00	0,00
35	Summe Einzahlungen aus der Finanzierungstätigkeit	0,00	1 055 000,00	-1 055 000,00
361	Auszahlungen aus der Tilgung von Finanzschulden	15 800,00	58 000,00	-42 200,00
3611	Auszahlungen aus empfangenen Darlehen von öffentlichen Körperschaften und Rechtsträgern	0,00	0,00	0,00
3612	Auszahlungen aus empfangenen Darlehen von Beteiligungen	0,00	0,00	0,00
3613	Auszahlungen aus empfangenen Darlehen von Unternehmen und privaten Haushalten	0,00	0,00	0,00
3614	Auszahlungen aus Finanzschulden	15 800,00	58 000,00	-42 200,00
3615	Auszahlungen aus Rückzahlungen von Leasingverbindlichkeiten	0,00	0,00	0,00
363	Auszahlungen infolge eines Kapitaltausches bei derivativen Finanzinstrumenten mit Grundgeschäft	0,00	0,00	0,00
3630	Auszahlungen infolge eines Kapitaltausches bei derivativen Finanzinstrumenten mit Grundgeschäft	0,00	0,00	0,00
365	Auszahlungen für den Erwerb von Finanzinstrumenten	0,00	0,00	0,00
3650	Auszahlungen für den Erwerb von Finanzinstrumenten	0,00	0,00	0,00
36	Summe Auszahlungen aus der Finanzierungstätigkeit	15 800,00	58 000,00	-42 200,00
SA4	Saldo (4) Geldfluss aus der Finanzierungstätigkeit (35 – 36)	-15 800,00	997 000,00	-1 012 800,00
SA5	Saldo (5) Geldfluss aus der voranschlagswirksamen Gebarung (Saldo 3 + Saldo 4)	-680 492,88	-847 400,00	166 907,12

Unterricht, Erziehung, Sport und Wissenschaft (Gruppe 2)

MVAG	Mittelverwendungs- und aufbringungsgruppen (1. und 2. Ebene)	RA 2025	VA 2025	RA - VA
311	Einzahlungen aus operativer Verwaltungstätigkeit	553 361,97	704 300,00	-150 938,03
3111	Einzahlungen aus eigenen Abgaben	0,00	0,00	0,00
3112	Einzahlungen aus Ertragsanteilen	0,00	0,00	0,00
3113	Einzahlungen aus Gebühren	0,00	0,00	0,00
3114	Einzahlungen aus Leistungen	158 078,29	159 500,00	-1 421,71
3115	Einzahlungen aus Besitz und wirtschaftlicher Tätigkeit	501,21	400,00	101,21
3116	Einzahlungen aus Veräußerung von geringwertigen Wirtschaftsgütern (GWG) und sonstige Einzahlungen	394 782,47	544 400,00	-149 617,53
312	Einzahlungen aus Transfers	1 305 644,23	1 207 800,00	97 844,23
3121	Transferzahlungen von Trägern des öffentlichen Rechts	1 305 644,23	1 207 800,00	97 844,23
3122	Transferzahlungen von Beteiligten	0,00	0,00	0,00
3123	Transferzahlungen von Unternehmen (inkl. Finanzunternehmen)	0,00	0,00	0,00
3124	Transferzahlungen von Haushalten und Organisationen ohne Erwerbscharakter	0,00	0,00	0,00
3125	Transferzahlungen vom Ausland	0,00	0,00	0,00
3126	Investitions- und Tilgungszuschüsse zwischen Unternehmungen und Betrieben der Gebietskörperschaft und der Gebietskörperschaft	0,00	0,00	0,00
313	Einzahlungen aus Finanzerträgen	28 815,18	22 500,00	6 315,18
3131	Einzahlungen aus Zinserträgen	28 815,18	22 500,00	6 315,18
3132	Einzahlungen aus Zinsen aus derivativen Finanzinstrumenten mit und ohne Grundgeschäft	0,00	0,00	0,00
3133	Einzahlungen aus Gewinnentnahmen von marktbestimmten Betrieben	0,00	0,00	0,00
3134	Sonstige Einzahlungen aus Finanzerträgen	0,00	0,00	0,00
3135	Einzahlungen aus Dividenden/Gewinnausschüttungen	0,00	0,00	0,00
31	Summe Einzahlungen operative Gebarung	1 887 821,38	1 934 600,00	-46 778,62
321	Auszahlungen aus Personalaufwand	768 318,25	683 200,00	85 118,25
3211	Auszahlungen für Personalaufwand (Bezüge, Nebengebühren, und Mehrleistungsvergütungen)	608 294,00	543 100,00	65 194,00
3212	Auszahlungen für gesetzliche und freiwillige Sozialaufwendungen	160 001,55	139 900,00	20 101,55
3213	Auszahlungen aus sonstigem Personalaufwand	22,70	200,00	-177,30
322	Auszahlungen aus Sachaufwand	1 126 096,12	1 165 900,00	-39 803,88
3221	Auszahlungen für Gebrauchs- und Verbrauchsgüter, Handelswaren	100 987,31	107 000,00	-6 012,69
3222	Auszahlungen für Verwaltungs- und Betriebsaufwand	62 710,02	129 900,00	-67 189,98
3223	Auszahlungen für Leasing- und Mietaufwand	31 627,59	49 000,00	-17 372,41
3224	Auszahlungen für Instandhaltung	728 199,01	654 600,00	73 599,01
3225	Sonstige Auszahlungen aus Sachaufwand	202 572,19	225 400,00	-22 827,81
3226	Auszahlungen aus der Inanspruchnahme von Haftungen	0,00	0,00	0,00
323	Auszahlungen aus Transfers	1 639 313,01	1 721 100,00	-81 786,99
3231	Transferzahlungen an Träger des öffentlichen Rechts	1 619 946,16	1 703 600,00	-83 653,84

Unterricht, Erziehung, Sport und Wissenschaft (Gruppe 2)

MVAG	Mittelverwendungs- und aufbringungsgruppen (1. und 2. Ebene)	RA 2025	VA 2025	RA - VA
3232	Transferzahlungen an Beteiligungen	0,00	0,00	0,00
3233	Transferzahlungen an Unternehmen (inkl. Finanzunternehmen)	0,00	0,00	0,00
3234	Transferzahlungen an Haushalte und Organisationen ohne Erwerbscharakter	19 366,85	17 500,00	1 866,85
3235	Transferzahlungen an das Ausland	0,00	0,00	0,00
3236	Investitions- und Tilgungszuschüsse zwischen Unternehmungen und Betrieben der Gebietskörperschaft und der Gebietskörperschaft	0,00	0,00	0,00
324	Auszahlungen aus Finanzaufwand	374 500,44	393 700,00	-19 199,56
3241	Auszahlungen für Zinsen	374 500,44	393 700,00	-19 199,56
3242	Auszahlungen für Zinsen aus derivativen Finanzinstrumenten mit und ohne Grundgeschäft	0,00	0,00	0,00
3243	Auszahlungen aus Gewinnentnahmen von marktbestimmten Betrieben	0,00	0,00	0,00
3244	Sonstige Auszahlungen aus Finanzaufwendungen	0,00	0,00	0,00
32	Summe Auszahlungen operative Gebarung	3 908 227,82	3 963 900,00	-55 672,18
SA1	Saldo (1) Geldfluss aus der operativen Gebarung (31 – 32)	-2 020 406,44	-2 029 300,00	8 893,56
331	Einzahlungen aus der Investitionstätigkeit	8 150,80	0,00	8 150,80
3311	Einzahlungen aus der Veräußerung von immateriellem Vermögen	0,00	0,00	0,00
3312	Einzahlungen aus der Veräußerung von Grundstücken und Grundstückeinrichtungen	0,00	0,00	0,00
3313	Einzahlungen aus der Veräußerung von Gebäuden und Bauten	0,00	0,00	0,00
3314	Einzahlungen aus der Veräußerung von technischen Anlagen, Fahrzeugen und Maschinen	8 150,80	0,00	8 150,80
3315	Einzahlungen aus der Veräußerung von Amts-, Betriebs- und Geschäftsausstattung	0,00	0,00	0,00
3316	Einzahlungen aus der Veräußerung von Kulturgütern	0,00	0,00	0,00
3317	Einzahlungen aus der Veräußerung von Beteiligungen	0,00	0,00	0,00
3318	Einzahlungen aus der Veräußerung von kofinanzierten Schutzbauten	0,00	0,00	0,00
332	Einzahlungen aus der Rückzahlung von Darlehen sowie gewährten Vorschüssen	0,00	0,00	0,00
3321	Einzahlungen aus Darlehen an Träger des öffentlichen Rechts	0,00	0,00	0,00
3322	Einzahlungen aus Darlehen an Beteiligungen	0,00	0,00	0,00
3323	Einzahlungen aus Darlehen an Unternehmen und Haushalte	0,00	0,00	0,00
3325	Einzahlungen aus Vorschüssen und Anzahlungen	0,00	0,00	0,00
333	Einzahlungen aus Kapitaltransfers	671 134,16	1 021 200,00	-350 065,84
3331	Kapitaltransferzahlungen von Trägern des öffentlichen Rechts	671 134,16	1 021 200,00	-350 065,84
3332	Kapitaltransferzahlungen von Beteiligungen	0,00	0,00	0,00
3333	Kapitaltransferzahlungen von Unternehmen	0,00	0,00	0,00
3334	Kapitaltransferzahlungen von Haushalten und Organisationen ohne Erwerbscharakter	0,00	0,00	0,00
3335	Kapitaltransferzahlungen vom Ausland	0,00	0,00	0,00

Unterricht, Erziehung, Sport und Wissenschaft (Gruppe 2)

MVAG	Mittelverwendungs- und aufbringungsgruppen (1. und 2. Ebene)	RA 2025	VA 2025	RA - VA
33	Summe Einzahlungen investive Gebarung	679 284,96	1 021 200,00	-341 915,04
341	Auszahlungen aus der Investitionstätigkeit	1 851 681,28	2 271 200,00	-419 518,72
3411	Auszahlungen für den Erwerb von immateriellem Vermögen	0,00	0,00	0,00
3412	Auszahlungen für den Erwerb von Grundstücken und Grundstückseinrichtungen	0,00	0,00	0,00
3413	Auszahlungen für den Erwerb von Gebäuden und Bauten	1 806 676,45	1 940 900,00	-134 223,55
3414	Auszahlungen für den Erwerb von technischen Anlagen, Fahrzeugen und Maschinen	0,00	0,00	0,00
3415	Auszahlungen für den Erwerb von Amts-, Betriebs- und Geschäftsausstattung	45 004,83	330 300,00	-285 295,17
3416	Auszahlungen für den Erwerb von Kulturgütern	0,00	0,00	0,00
3417	Auszahlungen für den Erwerb von Beteiligungen	0,00	0,00	0,00
3418	Auszahlungen für den Erwerb von kofinanzierten Schutzbauten	0,00	0,00	0,00
342	Auszahlungen aus der Gewährung von Darlehen sowie gewährten Vorschüssen	0,00	0,00	0,00
3421	Auszahlungen von Darlehen an Träger des öffentlichen Rechts	0,00	0,00	0,00
3422	Auszahlungen von Darlehen an Beteiligungen	0,00	0,00	0,00
3423	Auszahlungen von Darlehen an Unternehmen und Haushalte	0,00	0,00	0,00
3425	Auszahlungen von Vorschüssen und Anzahlungen	0,00	0,00	0,00
343	Auszahlungen aus Kapitaltransfers	0,00	0,00	0,00
3431	Kapitaltransferzahlungen an Träger des öffentlichen Rechts	0,00	0,00	0,00
3432	Kapitaltransferzahlungen an Beteiligungen	0,00	0,00	0,00
3433	Kapitaltransferzahlungen an Unternehmen (Finanzunternehmen)	0,00	0,00	0,00
3434	Kapitaltransferzahlungen an Haushalte und Organisationen ohne Erwerbscharakter	0,00	0,00	0,00
3435	Kapitaltransferzahlungen an das Ausland	0,00	0,00	0,00
34	Summe Auszahlungen investive Gebarung	1 851 681,28	2 271 200,00	-419 518,72
SA2	Saldo (2) Geldfluss aus der investiven Gebarung (33 – 34)	-1 172 396,32	-1 250 000,00	77 603,68
SA3	Saldo (3) Nettofinanzierungssaldo (Saldo 1 + Saldo 2)	-3 192 802,76	-3 279 300,00	86 497,24
351	Einzahlungen aus der Aufnahme von Finanzschulden	1 850 000,00	1 800 000,00	50 000,00
3511	Einzahlungen aus empfangenen Darlehen von öffentlichen Körperschaften und Rechtsträgern	0,00	0,00	0,00
3512	Einzahlungen aus empfangenen Darlehen von Beteiligungen	0,00	0,00	0,00
3513	Einzahlungen aus empfangenen Darlehen von Unternehmen und privaten Haushalten	0,00	0,00	0,00
3514	Einzahlungen aus Finanzschulden (Finanzunternehmen)	1 850 000,00	1 800 000,00	50 000,00
3515	Einzahlungen aus Aufnahmen von Leasingverbindlichkeiten	0,00	0,00	0,00
353	Einzahlungen infolge eines Kapitaltausches bei derivativen Finanzinstrumenten mit Grundgeschäft	0,00	0,00	0,00
3530	Einzahlungen infolge eines Kapitaltausches bei derivativen Finanzinstrumenten mit Grundgeschäft	0,00	0,00	0,00

Unterricht, Erziehung, Sport und Wissenschaft (Gruppe 2)

MVAG	Mittelverwendungs- und aufbringungsgruppen (1. und 2. Ebene)	RA 2025	VA 2025	RA - VA
355	Einzahlungen aus dem Abgang von Finanzinstrumenten	0,00	0,00	0,00
3550	Einzahlungen aus dem Abgang von Finanzinstrumenten	0,00	0,00	0,00
35	Summe Einzahlungen aus der Finanzierungstätigkeit	1 850 000,00	1 800 000,00	50 000,00
361	Auszahlungen aus der Tilgung von Finanzschulden	615 289,87	627 100,00	-11 810,13
3611	Auszahlungen aus empfangenen Darlehen von öffentlichen Körperschaften und Rechtsträgern	0,00	0,00	0,00
3612	Auszahlungen aus empfangenen Darlehen von Beteiligungen	0,00	0,00	0,00
3613	Auszahlungen aus empfangenen Darlehen von Unternehmen und privaten Haushalten	0,00	0,00	0,00
3614	Auszahlungen aus Finanzschulden	615 289,87	627 100,00	-11 810,13
3615	Auszahlungen aus Rückzahlungen von Leasingverbindlichkeiten	0,00	0,00	0,00
363	Auszahlungen infolge eines Kapitaltausches bei derivativen Finanzinstrumenten mit Grundgeschäft	0,00	0,00	0,00
3630	Auszahlungen infolge eines Kapitaltausches bei derivativen Finanzinstrumenten mit Grundgeschäft	0,00	0,00	0,00
365	Auszahlungen für den Erwerb von Finanzinstrumenten	0,00	0,00	0,00
3650	Auszahlungen für den Erwerb von Finanzinstrumenten	0,00	0,00	0,00
36	Summe Auszahlungen aus der Finanzierungstätigkeit	615 289,87	627 100,00	-11 810,13
SA4	Saldo (4) Geldfluss aus der Finanzierungstätigkeit (35 – 36)	1 234 710,13	1 172 900,00	61 810,13
SA5	Saldo (5) Geldfluss aus der voranschlagswirksamen Gebarung (Saldo 3 + Saldo 4)	-1 958 092,63	-2 106 400,00	148 307,37

Kunst, Kultur und Kultus (Gruppe 3)

MVAG	Mittelverwendungs- und aufbringungsgruppen (1. und 2. Ebene)	RA 2025	VA 2025	RA - VA
311	Einzahlungen aus operativer Verwaltungstätigkeit	98 118,88	31 800,00	66 318,88
3111	Einzahlungen aus eigenen Abgaben	0,00	0,00	0,00
3112	Einzahlungen aus Ertragsanteilen	0,00	0,00	0,00
3113	Einzahlungen aus Gebühren	0,00	0,00	0,00
3114	Einzahlungen aus Leistungen	96 269,27	29 900,00	66 369,27
3115	Einzahlungen aus Besitz und wirtschaftlicher Tätigkeit	0,00	100,00	-100,00
3116	Einzahlungen aus Veräußerung von geringwertigen Wirtschaftsgütern (GWG) und sonstige Einzahlungen	1 849,61	1 800,00	49,61
312	Einzahlungen aus Transfers	32 755,00	16 300,00	16 455,00
3121	Transferzahlungen von Trägern des öffentlichen Rechts	32 755,00	16 300,00	16 455,00
3122	Transferzahlungen von Beteiligten	0,00	0,00	0,00
3123	Transferzahlungen von Unternehmen (inkl. Finanzunternehmen)	0,00	0,00	0,00
3124	Transferzahlungen von Haushalten und Organisationen ohne Erwerbscharakter	0,00	0,00	0,00
3125	Transferzahlungen vom Ausland	0,00	0,00	0,00
3126	Investitions- und Tilgungszuschüsse zwischen Unternehmungen und Betrieben der Gebietskörperschaft und der Gebietskörperschaft	0,00	0,00	0,00
313	Einzahlungen aus Finanzerträgen	0,00	0,00	0,00
3131	Einzahlungen aus Zinserträgen	0,00	0,00	0,00
3132	Einzahlungen aus Zinsen aus derivativen Finanzinstrumenten mit und ohne Grundgeschäft	0,00	0,00	0,00
3133	Einzahlungen aus Gewinnentnahmen von marktbestimmten Betrieben	0,00	0,00	0,00
3134	Sonstige Einzahlungen aus Finanzerträgen	0,00	0,00	0,00
3135	Einzahlungen aus Dividenden/Gewinnausschüttungen	0,00	0,00	0,00
31	Summe Einzahlungen operative Gebarung	130 873,88	48 100,00	82 773,88
321	Auszahlungen aus Personalaufwand	43 404,52	103 000,00	-59 595,48
3211	Auszahlungen für Personalaufwand (Bezüge, Nebengebühren, und Mehrleistungsvergütungen)	31 467,97	84 600,00	-53 132,03
3212	Auszahlungen für gesetzliche und freiwillige Sozialaufwendungen	11 936,55	18 400,00	-6 463,45
3213	Auszahlungen aus sonstigem Personalaufwand	0,00	0,00	0,00
322	Auszahlungen aus Sachaufwand	409 113,18	309 900,00	99 213,18
3221	Auszahlungen für Gebrauchs- und Verbrauchsgüter, Handelswaren	69 543,25	63 000,00	6 543,25
3222	Auszahlungen für Verwaltungs- und Betriebsaufwand	1 626,49	3 000,00	-1 373,51
3223	Auszahlungen für Leasing- und Mietaufwand	13 550,36	15 000,00	-1 449,64
3224	Auszahlungen für Instandhaltung	0,00	1 000,00	-1 000,00
3225	Sonstige Auszahlungen aus Sachaufwand	324 393,08	227 900,00	96 493,08
3226	Auszahlungen aus der Inanspruchnahme von Haftungen	0,00	0,00	0,00
323	Auszahlungen aus Transfers	178 465,78	249 100,00	-70 634,22
3231	Transferzahlungen an Träger des öffentlichen Rechts	178 065,78	248 600,00	-70 534,22

Kunst, Kultur und Kultus (Gruppe 3)

MVAG	Mittelverwendungs- und aufbringungsgruppen (1. und 2. Ebene)	RA 2025	VA 2025	RA - VA
3232	Transferzahlungen an Beteiligungen	0,00	0,00	0,00
3233	Transferzahlungen an Unternehmen (inkl. Finanzunternehmen)	0,00	0,00	0,00
3234	Transferzahlungen an Haushalte und Organisationen ohne Erwerbscharakter	400,00	500,00	-100,00
3235	Transferzahlungen an das Ausland	0,00	0,00	0,00
3236	Investitions- und Tilgungszuschüsse zwischen Unternehmungen und Betrieben der Gebietskörperschaft und der Gebietskörperschaft	0,00	0,00	0,00
324	Auszahlungen aus Finanzaufwand	0,00	0,00	0,00
3241	Auszahlungen für Zinsen	0,00	0,00	0,00
3242	Auszahlungen für Zinsen aus derivativen Finanzinstrumenten mit und ohne Grundgeschäft	0,00	0,00	0,00
3243	Auszahlungen aus Gewinnentnahmen von marktbestimmten Betrieben	0,00	0,00	0,00
3244	Sonstige Auszahlungen aus Finanzaufwendungen	0,00	0,00	0,00
32	Summe Auszahlungen operative Gebarung	630 983,48	662 000,00	-31 016,52
SA1	Saldo (1) Geldfluss aus der operativen Gebarung (31 – 32)	-500 109,60	-613 900,00	113 790,40
331	Einzahlungen aus der Investitionstätigkeit	0,00	0,00	0,00
3311	Einzahlungen aus der Veräußerung von immateriellem Vermögen	0,00	0,00	0,00
3312	Einzahlungen aus der Veräußerung von Grundstücken und Grundstückeinrichtungen	0,00	0,00	0,00
3313	Einzahlungen aus der Veräußerung von Gebäuden und Bauten	0,00	0,00	0,00
3314	Einzahlungen aus der Veräußerung von technischen Anlagen, Fahrzeugen und Maschinen	0,00	0,00	0,00
3315	Einzahlungen aus der Veräußerung von Amts-, Betriebs- und Geschäftsausstattung	0,00	0,00	0,00
3316	Einzahlungen aus der Veräußerung von Kulturgütern	0,00	0,00	0,00
3317	Einzahlungen aus der Veräußerung von Beteiligungen	0,00	0,00	0,00
3318	Einzahlungen aus der Veräußerung von kofinanzierten Schutzbauten	0,00	0,00	0,00
332	Einzahlungen aus der Rückzahlung von Darlehen sowie gewährten Vorschüssen	0,00	0,00	0,00
3321	Einzahlungen aus Darlehen an Träger des öffentlichen Rechts	0,00	0,00	0,00
3322	Einzahlungen aus Darlehen an Beteiligungen	0,00	0,00	0,00
3323	Einzahlungen aus Darlehen an Unternehmen und Haushalte	0,00	0,00	0,00
3325	Einzahlungen aus Vorschüssen und Anzahlungen	0,00	0,00	0,00
333	Einzahlungen aus Kapitaltransfers	0,00	0,00	0,00
3331	Kapitaltransferzahlungen von Trägern des öffentlichen Rechts	0,00	0,00	0,00
3332	Kapitaltransferzahlungen von Beteiligungen	0,00	0,00	0,00
3333	Kapitaltransferzahlungen von Unternehmen	0,00	0,00	0,00
3334	Kapitaltransferzahlungen von Haushalten und Organisationen ohne Erwerbscharakter	0,00	0,00	0,00
3335	Kapitaltransferzahlungen vom Ausland	0,00	0,00	0,00

Kunst, Kultur und Kultus (Gruppe 3)

MVAG	Mittelverwendungs- und aufbringungsgruppen (1. und 2. Ebene)	RA 2025	VA 2025	RA - VA
33	Summe Einzahlungen investive Gebarung	0,00	0,00	0,00
341	Auszahlungen aus der Investitionstätigkeit	0,00	0,00	0,00
3411	Auszahlungen für den Erwerb von immateriellem Vermögen	0,00	0,00	0,00
3412	Auszahlungen für den Erwerb von Grundstücken und Grundstückseinrichtungen	0,00	0,00	0,00
3413	Auszahlungen für den Erwerb von Gebäuden und Bauten	0,00	0,00	0,00
3414	Auszahlungen für den Erwerb von technischen Anlagen, Fahrzeugen und Maschinen	0,00	0,00	0,00
3415	Auszahlungen für den Erwerb von Amts-, Betriebs- und Geschäftsausstattung	0,00	0,00	0,00
3416	Auszahlungen für den Erwerb von Kulturgütern	0,00	0,00	0,00
3417	Auszahlungen für den Erwerb von Beteiligungen	0,00	0,00	0,00
3418	Auszahlungen für den Erwerb von kofinanzierten Schutzbauten	0,00	0,00	0,00
342	Auszahlungen aus der Gewährung von Darlehen sowie gewährten Vorschüssen	0,00	0,00	0,00
3421	Auszahlungen von Darlehen an Träger des öffentlichen Rechts	0,00	0,00	0,00
3422	Auszahlungen von Darlehen an Beteiligungen	0,00	0,00	0,00
3423	Auszahlungen von Darlehen an Unternehmen und Haushalte	0,00	0,00	0,00
3425	Auszahlungen von Vorschüssen und Anzahlungen	0,00	0,00	0,00
343	Auszahlungen aus Kapitaltransfers	21 337,94	23 200,00	-1 862,06
3431	Kapitaltransferzahlungen an Träger des öffentlichen Rechts	21 337,94	23 200,00	-1 862,06
3432	Kapitaltransferzahlungen an Beteiligungen	0,00	0,00	0,00
3433	Kapitaltransferzahlungen an Unternehmen (Finanzunternehmen)	0,00	0,00	0,00
3434	Kapitaltransferzahlungen an Haushalte und Organisationen ohne Erwerbscharakter	0,00	0,00	0,00
3435	Kapitaltransferzahlungen an das Ausland	0,00	0,00	0,00
34	Summe Auszahlungen investive Gebarung	21 337,94	23 200,00	-1 862,06
SA2	Saldo (2) Geldfluss aus der investiven Gebarung (33 – 34)	-21 337,94	-23 200,00	1 862,06
SA3	Saldo (3) Nettofinanzierungssaldo (Saldo 1 + Saldo 2)	-521 447,54	-637 100,00	115 652,46
351	Einzahlungen aus der Aufnahme von Finanzschulden	0,00	0,00	0,00
3511	Einzahlungen aus empfangenen Darlehen von öffentlichen Körperschaften und Rechtsträgern	0,00	0,00	0,00
3512	Einzahlungen aus empfangenen Darlehen von Beteiligungen	0,00	0,00	0,00
3513	Einzahlungen aus empfangenen Darlehen von Unternehmen und privaten Haushalten	0,00	0,00	0,00
3514	Einzahlungen aus Finanzschulden (Finanzunternehmen)	0,00	0,00	0,00
3515	Einzahlungen aus Aufnahmen von Leasingverbindlichkeiten	0,00	0,00	0,00
353	Einzahlungen infolge eines Kapitaltausches bei derivativen Finanzinstrumenten mit Grundgeschäft	0,00	0,00	0,00
3530	Einzahlungen infolge eines Kapitaltausches bei derivativen Finanzinstrumenten mit Grundgeschäft	0,00	0,00	0,00

Kunst, Kultur und Kultus (Gruppe 3)

MVAG	Mittelverwendungs- und aufbringungsgruppen (1. und 2. Ebene)	RA 2025	VA 2025	RA - VA
355	Einzahlungen aus dem Abgang von Finanzinstrumenten	0,00	0,00	0,00
3550	Einzahlungen aus dem Abgang von Finanzinstrumenten	0,00	0,00	0,00
35	Summe Einzahlungen aus der Finanzierungstätigkeit	0,00	0,00	0,00
361	Auszahlungen aus der Tilgung von Finanzschulden	0,00	0,00	0,00
3611	Auszahlungen aus empfangenen Darlehen von öffentlichen Körperschaften und Rechtsträgern	0,00	0,00	0,00
3612	Auszahlungen aus empfangenen Darlehen von Beteiligungen	0,00	0,00	0,00
3613	Auszahlungen aus empfangenen Darlehen von Unternehmen und privaten Haushalten	0,00	0,00	0,00
3614	Auszahlungen aus Finanzschulden	0,00	0,00	0,00
3615	Auszahlungen aus Rückzahlungen von Leasingverbindlichkeiten	0,00	0,00	0,00
363	Auszahlungen infolge eines Kapitaltausches bei derivativen Finanzinstrumenten mit Grundgeschäft	0,00	0,00	0,00
3630	Auszahlungen infolge eines Kapitaltausches bei derivativen Finanzinstrumenten mit Grundgeschäft	0,00	0,00	0,00
365	Auszahlungen für den Erwerb von Finanzinstrumenten	0,00	0,00	0,00
3650	Auszahlungen für den Erwerb von Finanzinstrumenten	0,00	0,00	0,00
36	Summe Auszahlungen aus der Finanzierungstätigkeit	0,00	0,00	0,00
SA4	Saldo (4) Geldfluss aus der Finanzierungstätigkeit (35 – 36)	0,00	0,00	0,00
SA5	Saldo (5) Geldfluss aus der voranschlagswirksamen Gebarung (Saldo 3 + Saldo 4)	-521 447,54	-637 100,00	115 652,46

Soziale Wohlfahrt und Wohnbauförderung (Gruppe 4)

MVAG	Mittelverwendungs- und aufbringungsgruppen (1. und 2. Ebene)	RA 2025	VA 2025	RA - VA
311	Einzahlungen aus operativer Verwaltungstätigkeit	98 458,55	77 700,00	20 758,55
3111	Einzahlungen aus eigenen Abgaben	0,00	0,00	0,00
3112	Einzahlungen aus Ertragsanteilen	0,00	0,00	0,00
3113	Einzahlungen aus Gebühren	0,00	0,00	0,00
3114	Einzahlungen aus Leistungen	98 458,55	77 600,00	20 858,55
3115	Einzahlungen aus Besitz und wirtschaftlicher Tätigkeit	0,00	0,00	0,00
3116	Einzahlungen aus Veräußerung von geringwertigen Wirtschaftsgütern (GWG) und sonstige Einzahlungen	0,00	100,00	-100,00
312	Einzahlungen aus Transfers	220 021,85	8 000,00	212 021,85
3121	Transferzahlungen von Trägern des öffentlichen Rechts	220 021,85	8 000,00	212 021,85
3122	Transferzahlungen von Beteiligten	0,00	0,00	0,00
3123	Transferzahlungen von Unternehmen (inkl. Finanzunternehmen)	0,00	0,00	0,00
3124	Transferzahlungen von Haushalten und Organisationen ohne Erwerbscharakter	0,00	0,00	0,00
3125	Transferzahlungen vom Ausland	0,00	0,00	0,00
3126	Investitions- und Tilgungszuschüsse zwischen Unternehmungen und Betrieben der Gebietskörperschaft und der Gebietskörperschaft	0,00	0,00	0,00
313	Einzahlungen aus Finanzerträgen	0,00	0,00	0,00
3131	Einzahlungen aus Zinserträgen	0,00	0,00	0,00
3132	Einzahlungen aus Zinsen aus derivativen Finanzinstrumenten mit und ohne Grundgeschäft	0,00	0,00	0,00
3133	Einzahlungen aus Gewinnentnahmen von marktbestimmten Betrieben	0,00	0,00	0,00
3134	Sonstige Einzahlungen aus Finanzerträgen	0,00	0,00	0,00
3135	Einzahlungen aus Dividenden/Gewinnausschüttungen	0,00	0,00	0,00
31	Summe Einzahlungen operative Gebarung	318 480,40	85 700,00	232 780,40
321	Auszahlungen aus Personalaufwand	812,64	700,00	112,64
3211	Auszahlungen für Personalaufwand (Bezüge, Nebengebühren, und Mehrleistungsvergütungen)	0,00	0,00	0,00
3212	Auszahlungen für gesetzliche und freiwillige Sozialaufwendungen	812,64	700,00	112,64
3213	Auszahlungen aus sonstigem Personalaufwand	0,00	0,00	0,00
322	Auszahlungen aus Sachaufwand	106 489,44	100 300,00	6 189,44
3221	Auszahlungen für Gebrauchs- und Verbrauchsgüter, Handelswaren	77 211,18	70 600,00	6 611,18
3222	Auszahlungen für Verwaltungs- und Betriebsaufwand	1 762,15	2 000,00	-237,85
3223	Auszahlungen für Leasing- und Mietaufwand	0,00	0,00	0,00
3224	Auszahlungen für Instandhaltung	428,15	700,00	-271,85
3225	Sonstige Auszahlungen aus Sachaufwand	27 087,96	27 000,00	87,96
3226	Auszahlungen aus der Inanspruchnahme von Haftungen	0,00	0,00	0,00
323	Auszahlungen aus Transfers	1 987 625,65	1 940 300,00	47 325,65
3231	Transferzahlungen an Träger des öffentlichen Rechts	1 941 266,75	1 883 000,00	58 266,75

Soziale Wohlfahrt und Wohnbauförderung (Gruppe 4)

MVAG	Mittelverwendungs- und aufbringungsgruppen (1. und 2. Ebene)	RA 2025	VA 2025	RA - VA
3232	Transferzahlungen an Beteiligungen	0,00	0,00	0,00
3233	Transferzahlungen an Unternehmen (inkl. Finanzunternehmen)	0,00	0,00	0,00
3234	Transferzahlungen an Haushalte und Organisationen ohne Erwerbscharakter	46 358,90	57 300,00	-10 941,10
3235	Transferzahlungen an das Ausland	0,00	0,00	0,00
3236	Investitions- und Tilgungszuschüsse zwischen Unternehmungen und Betrieben der Gebietskörperschaft und der Gebietskörperschaft	0,00	0,00	0,00
324	Auszahlungen aus Finanzaufwand	0,00	0,00	0,00
3241	Auszahlungen für Zinsen	0,00	0,00	0,00
3242	Auszahlungen für Zinsen aus derivativen Finanzinstrumenten mit und ohne Grundgeschäft	0,00	0,00	0,00
3243	Auszahlungen aus Gewinnentnahmen von marktbestimmten Betrieben	0,00	0,00	0,00
3244	Sonstige Auszahlungen aus Finanzaufwendungen	0,00	0,00	0,00
32	Summe Auszahlungen operative Gebarung	2 094 927,73	2 041 300,00	53 627,73
SA1	Saldo (1) Geldfluss aus der operativen Gebarung (31 – 32)	-1 776 447,33	-1 955 600,00	179 152,67
331	Einzahlungen aus der Investitionstätigkeit	0,00	0,00	0,00
3311	Einzahlungen aus der Veräußerung von immateriellem Vermögen	0,00	0,00	0,00
3312	Einzahlungen aus der Veräußerung von Grundstücken und Grundstückeinrichtungen	0,00	0,00	0,00
3313	Einzahlungen aus der Veräußerung von Gebäuden und Bauten	0,00	0,00	0,00
3314	Einzahlungen aus der Veräußerung von technischen Anlagen, Fahrzeugen und Maschinen	0,00	0,00	0,00
3315	Einzahlungen aus der Veräußerung von Amts-, Betriebs- und Geschäftsausstattung	0,00	0,00	0,00
3316	Einzahlungen aus der Veräußerung von Kulturgütern	0,00	0,00	0,00
3317	Einzahlungen aus der Veräußerung von Beteiligungen	0,00	0,00	0,00
3318	Einzahlungen aus der Veräußerung von kofinanzierten Schutzbauten	0,00	0,00	0,00
332	Einzahlungen aus der Rückzahlung von Darlehen sowie gewährten Vorschüssen	0,00	0,00	0,00
3321	Einzahlungen aus Darlehen an Träger des öffentlichen Rechts	0,00	0,00	0,00
3322	Einzahlungen aus Darlehen an Beteiligungen	0,00	0,00	0,00
3323	Einzahlungen aus Darlehen an Unternehmen und Haushalte	0,00	0,00	0,00
3325	Einzahlungen aus Vorschüssen und Anzahlungen	0,00	0,00	0,00
333	Einzahlungen aus Kapitaltransfers	0,00	0,00	0,00
3331	Kapitaltransferzahlungen von Trägern des öffentlichen Rechts	0,00	0,00	0,00
3332	Kapitaltransferzahlungen von Beteiligungen	0,00	0,00	0,00
3333	Kapitaltransferzahlungen von Unternehmen	0,00	0,00	0,00
3334	Kapitaltransferzahlungen von Haushalten und Organisationen ohne Erwerbscharakter	0,00	0,00	0,00
3335	Kapitaltransferzahlungen vom Ausland	0,00	0,00	0,00

Soziale Wohlfahrt und Wohnbauförderung (Gruppe 4)

MVAG	Mittelverwendungs- und aufbringungsgruppen (1. und 2. Ebene)	RA 2025	VA 2025	RA - VA
33	Summe Einzahlungen investive Gebarung	0,00	0,00	0,00
341	Auszahlungen aus der Investitionstätigkeit	0,00	0,00	0,00
3411	Auszahlungen für den Erwerb von immateriellem Vermögen	0,00	0,00	0,00
3412	Auszahlungen für den Erwerb von Grundstücken und Grundstückseinrichtungen	0,00	0,00	0,00
3413	Auszahlungen für den Erwerb von Gebäuden und Bauten	0,00	0,00	0,00
3414	Auszahlungen für den Erwerb von technischen Anlagen, Fahrzeugen und Maschinen	0,00	0,00	0,00
3415	Auszahlungen für den Erwerb von Amts-, Betriebs- und Geschäftsausstattung	0,00	0,00	0,00
3416	Auszahlungen für den Erwerb von Kulturgütern	0,00	0,00	0,00
3417	Auszahlungen für den Erwerb von Beteiligungen	0,00	0,00	0,00
3418	Auszahlungen für den Erwerb von kofinanzierten Schutzbauten	0,00	0,00	0,00
342	Auszahlungen aus der Gewährung von Darlehen sowie gewährten Vorschüssen	0,00	0,00	0,00
3421	Auszahlungen von Darlehen an Träger des öffentlichen Rechts	0,00	0,00	0,00
3422	Auszahlungen von Darlehen an Beteiligungen	0,00	0,00	0,00
3423	Auszahlungen von Darlehen an Unternehmen und Haushalte	0,00	0,00	0,00
3425	Auszahlungen von Vorschüssen und Anzahlungen	0,00	0,00	0,00
343	Auszahlungen aus Kapitaltransfers	0,00	0,00	0,00
3431	Kapitaltransferzahlungen an Träger des öffentlichen Rechts	0,00	0,00	0,00
3432	Kapitaltransferzahlungen an Beteiligungen	0,00	0,00	0,00
3433	Kapitaltransferzahlungen an Unternehmen (Finanzunternehmen)	0,00	0,00	0,00
3434	Kapitaltransferzahlungen an Haushalte und Organisationen ohne Erwerbscharakter	0,00	0,00	0,00
3435	Kapitaltransferzahlungen an das Ausland	0,00	0,00	0,00
34	Summe Auszahlungen investive Gebarung	0,00	0,00	0,00
SA2	Saldo (2) Geldfluss aus der investiven Gebarung (33 – 34)	0,00	0,00	0,00
SA3	Saldo (3) Nettofinanzierungssaldo (Saldo 1 + Saldo 2)	-1 776 447,33	-1 955 600,00	179 152,67
351	Einzahlungen aus der Aufnahme von Finanzschulden	0,00	0,00	0,00
3511	Einzahlungen aus empfangenen Darlehen von öffentlichen Körperschaften und Rechtsträgern	0,00	0,00	0,00
3512	Einzahlungen aus empfangenen Darlehen von Beteiligungen	0,00	0,00	0,00
3513	Einzahlungen aus empfangenen Darlehen von Unternehmen und privaten Haushalten	0,00	0,00	0,00
3514	Einzahlungen aus Finanzschulden (Finanzunternehmen)	0,00	0,00	0,00
3515	Einzahlungen aus Aufnahmen von Leasingverbindlichkeiten	0,00	0,00	0,00
353	Einzahlungen infolge eines Kapitaltausches bei derivativen Finanzinstrumenten mit Grundgeschäft	0,00	0,00	0,00
3530	Einzahlungen infolge eines Kapitaltausches bei derivativen Finanzinstrumenten mit Grundgeschäft	0,00	0,00	0,00

Soziale Wohlfahrt und Wohnbauförderung (Gruppe 4)

MVAG	Mittelverwendungs- und aufbringungsgruppen (1. und 2. Ebene)	RA 2025	VA 2025	RA - VA
355	Einzahlungen aus dem Abgang von Finanzinstrumenten	0,00	0,00	0,00
3550	Einzahlungen aus dem Abgang von Finanzinstrumenten	0,00	0,00	0,00
35	Summe Einzahlungen aus der Finanzierungstätigkeit	0,00	0,00	0,00
361	Auszahlungen aus der Tilgung von Finanzschulden	0,00	0,00	0,00
3611	Auszahlungen aus empfangenen Darlehen von öffentlichen Körperschaften und Rechtsträgern	0,00	0,00	0,00
3612	Auszahlungen aus empfangenen Darlehen von Beteiligungen	0,00	0,00	0,00
3613	Auszahlungen aus empfangenen Darlehen von Unternehmen und privaten Haushalten	0,00	0,00	0,00
3614	Auszahlungen aus Finanzschulden	0,00	0,00	0,00
3615	Auszahlungen aus Rückzahlungen von Leasingverbindlichkeiten	0,00	0,00	0,00
363	Auszahlungen infolge eines Kapitaltausches bei derivativen Finanzinstrumenten mit Grundgeschäft	0,00	0,00	0,00
3630	Auszahlungen infolge eines Kapitaltausches bei derivativen Finanzinstrumenten mit Grundgeschäft	0,00	0,00	0,00
365	Auszahlungen für den Erwerb von Finanzinstrumenten	0,00	0,00	0,00
3650	Auszahlungen für den Erwerb von Finanzinstrumenten	0,00	0,00	0,00
36	Summe Auszahlungen aus der Finanzierungstätigkeit	0,00	0,00	0,00
SA4	Saldo (4) Geldfluss aus der Finanzierungstätigkeit (35 – 36)	0,00	0,00	0,00
SA5	Saldo (5) Geldfluss aus der voranschlagswirksamen Gebarung (Saldo 3 + Saldo 4)	-1 776 447,33	-1 955 600,00	179 152,67

Gesundheit (Gruppe 5)

MVAG	Mittelverwendungs- und aufbringungsgruppen (1. und 2. Ebene)	RA 2025	VA 2025	RA - VA
311	Einzahlungen aus operativer Verwaltungstätigkeit	1 988,08	700,00	1 288,08
3111	Einzahlungen aus eigenen Abgaben	0,00	0,00	0,00
3112	Einzahlungen aus Ertragsanteilen	0,00	0,00	0,00
3113	Einzahlungen aus Gebühren	0,00	0,00	0,00
3114	Einzahlungen aus Leistungen	829,20	700,00	129,20
3115	Einzahlungen aus Besitz und wirtschaftlicher Tätigkeit	0,00	0,00	0,00
3116	Einzahlungen aus Veräußerung von geringwertigen Wirtschaftsgütern (GWG) und sonstige Einzahlungen	1 158,88	0,00	1 158,88
312	Einzahlungen aus Transfers	24 194,42	100,00	24 094,42
3121	Transferzahlungen von Trägern des öffentlichen Rechts	24 194,42	0,00	24 194,42
3122	Transferzahlungen von Beteiligten	0,00	0,00	0,00
3123	Transferzahlungen von Unternehmen (inkl. Finanzunternehmen)	0,00	0,00	0,00
3124	Transferzahlungen von Haushalten und Organisationen ohne Erwerbscharakter	0,00	100,00	-100,00
3125	Transferzahlungen vom Ausland	0,00	0,00	0,00
3126	Investitions- und Tilgungszuschüsse zwischen Unternehmungen und Betrieben der Gebietskörperschaft und der Gebietskörperschaft	0,00	0,00	0,00
313	Einzahlungen aus Finanzerträgen	0,00	0,00	0,00
3131	Einzahlungen aus Zinserträgen	0,00	0,00	0,00
3132	Einzahlungen aus Zinsen aus derivativen Finanzinstrumenten mit und ohne Grundgeschäft	0,00	0,00	0,00
3133	Einzahlungen aus Gewinnentnahmen von marktbestimmten Betrieben	0,00	0,00	0,00
3134	Sonstige Einzahlungen aus Finanzerträgen	0,00	0,00	0,00
3135	Einzahlungen aus Dividenden/Gewinnausschüttungen	0,00	0,00	0,00
31	Summe Einzahlungen operative Gebarung	26 182,50	800,00	25 382,50
321	Auszahlungen aus Personalaufwand	26 193,26	26 200,00	-6,74
3211	Auszahlungen für Personalaufwand (Bezüge, Nebengebühren, und Mehrleistungsvergütungen)	0,00	0,00	0,00
3212	Auszahlungen für gesetzliche und freiwillige Sozialaufwendungen	26 193,26	26 200,00	-6,74
3213	Auszahlungen aus sonstigem Personalaufwand	0,00	0,00	0,00
322	Auszahlungen aus Sachaufwand	15 582,14	25 400,00	-9 817,86
3221	Auszahlungen für Verbrauchs- und Verbrauchsgüter, Handelswaren	4 772,51	6 300,00	-1 527,49
3222	Auszahlungen für Verwaltungs- und Betriebsaufwand	0,00	0,00	0,00
3223	Auszahlungen für Leasing- und Mietaufwand	0,00	0,00	0,00
3224	Auszahlungen für Instandhaltung	0,00	0,00	0,00
3225	Sonstige Auszahlungen aus Sachaufwand	10 809,63	19 100,00	-8 290,37
3226	Auszahlungen aus der Inanspruchnahme von Haftungen	0,00	0,00	0,00
323	Auszahlungen aus Transfers	2 127 254,09	2 122 000,00	5 254,09
3231	Transferzahlungen an Träger des öffentlichen Rechts	2 106 826,67	2 085 000,00	21 826,67

Gesundheit (Gruppe 5)

MVAG	Mittelverwendungs- und aufbringungsgruppen (1. und 2. Ebene)	RA 2025	VA 2025	RA - VA
3232	Transferzahlungen an Beteiligungen	0,00	0,00	0,00
3233	Transferzahlungen an Unternehmen (inkl. Finanzunternehmen)	18 427,42	34 000,00	-15 572,58
3234	Transferzahlungen an Haushalte und Organisationen ohne Erwerbscharakter	2 000,00	3 000,00	-1 000,00
3235	Transferzahlungen an das Ausland	0,00	0,00	0,00
3236	Investitions- und Tilgungszuschüsse zwischen Unternehmungen und Betrieben der Gebietskörperschaft und der Gebietskörperschaft	0,00	0,00	0,00
324	Auszahlungen aus Finanzaufwand	0,00	0,00	0,00
3241	Auszahlungen für Zinsen	0,00	0,00	0,00
3242	Auszahlungen für Zinsen aus derivativen Finanzinstrumenten mit und ohne Grundgeschäft	0,00	0,00	0,00
3243	Auszahlungen aus Gewinnentnahmen von marktbestimmten Betrieben	0,00	0,00	0,00
3244	Sonstige Auszahlungen aus Finanzaufwendungen	0,00	0,00	0,00
32	Summe Auszahlungen operative Gebarung	2 169 029,49	2 173 600,00	-4 570,51
SA1	Saldo (1) Geldfluss aus der operativen Gebarung (31 – 32)	-2 142 846,99	-2 172 800,00	29 953,01
331	Einzahlungen aus der Investitionstätigkeit	0,00	0,00	0,00
3311	Einzahlungen aus der Veräußerung von immateriellem Vermögen	0,00	0,00	0,00
3312	Einzahlungen aus der Veräußerung von Grundstücken und Grundstückeinrichtungen	0,00	0,00	0,00
3313	Einzahlungen aus der Veräußerung von Gebäuden und Bauten	0,00	0,00	0,00
3314	Einzahlungen aus der Veräußerung von technischen Anlagen, Fahrzeugen und Maschinen	0,00	0,00	0,00
3315	Einzahlungen aus der Veräußerung von Amts-, Betriebs- und Geschäftsausstattung	0,00	0,00	0,00
3316	Einzahlungen aus der Veräußerung von Kulturgütern	0,00	0,00	0,00
3317	Einzahlungen aus der Veräußerung von Beteiligungen	0,00	0,00	0,00
3318	Einzahlungen aus der Veräußerung von kofinanzierten Schutzbauten	0,00	0,00	0,00
332	Einzahlungen aus der Rückzahlung von Darlehen sowie gewährten Vorschüssen	0,00	0,00	0,00
3321	Einzahlungen aus Darlehen an Träger des öffentlichen Rechts	0,00	0,00	0,00
3322	Einzahlungen aus Darlehen an Beteiligungen	0,00	0,00	0,00
3323	Einzahlungen aus Darlehen an Unternehmen und Haushalte	0,00	0,00	0,00
3325	Einzahlungen aus Vorschüssen und Anzahlungen	0,00	0,00	0,00
333	Einzahlungen aus Kapitaltransfers	0,00	0,00	0,00
3331	Kapitaltransferzahlungen von Trägern des öffentlichen Rechts	0,00	0,00	0,00
3332	Kapitaltransferzahlungen von Beteiligungen	0,00	0,00	0,00
3333	Kapitaltransferzahlungen von Unternehmen	0,00	0,00	0,00
3334	Kapitaltransferzahlungen von Haushalten und Organisationen ohne Erwerbscharakter	0,00	0,00	0,00
3335	Kapitaltransferzahlungen vom Ausland	0,00	0,00	0,00

Gesundheit (Gruppe 5)

MVAG	Mittelverwendungs- und aufbringungsgruppen (1. und 2. Ebene)	RA 2025	VA 2025	RA - VA
33	Summe Einzahlungen investive Gebarung	0,00	0,00	0,00
341	Auszahlungen aus der Investitionstätigkeit	0,00	0,00	0,00
3411	Auszahlungen für den Erwerb von immateriellem Vermögen	0,00	0,00	0,00
3412	Auszahlungen für den Erwerb von Grundstücken und Grundstückseinrichtungen	0,00	0,00	0,00
3413	Auszahlungen für den Erwerb von Gebäuden und Bauten	0,00	0,00	0,00
3414	Auszahlungen für den Erwerb von technischen Anlagen, Fahrzeugen und Maschinen	0,00	0,00	0,00
3415	Auszahlungen für den Erwerb von Amts-, Betriebs- und Geschäftsausstattung	0,00	0,00	0,00
3416	Auszahlungen für den Erwerb von Kulturgütern	0,00	0,00	0,00
3417	Auszahlungen für den Erwerb von Beteiligungen	0,00	0,00	0,00
3418	Auszahlungen für den Erwerb von kofinanzierten Schutzbauten	0,00	0,00	0,00
342	Auszahlungen aus der Gewährung von Darlehen sowie gewährten Vorschüssen	0,00	0,00	0,00
3421	Auszahlungen von Darlehen an Träger des öffentlichen Rechts	0,00	0,00	0,00
3422	Auszahlungen von Darlehen an Beteiligungen	0,00	0,00	0,00
3423	Auszahlungen von Darlehen an Unternehmen und Haushalte	0,00	0,00	0,00
3425	Auszahlungen von Vorschüssen und Anzahlungen	0,00	0,00	0,00
343	Auszahlungen aus Kapitaltransfers	0,00	0,00	0,00
3431	Kapitaltransferzahlungen an Träger des öffentlichen Rechts	0,00	0,00	0,00
3432	Kapitaltransferzahlungen an Beteiligungen	0,00	0,00	0,00
3433	Kapitaltransferzahlungen an Unternehmen (Finanzunternehmen)	0,00	0,00	0,00
3434	Kapitaltransferzahlungen an Haushalte und Organisationen ohne Erwerbscharakter	0,00	0,00	0,00
3435	Kapitaltransferzahlungen an das Ausland	0,00	0,00	0,00
34	Summe Auszahlungen investive Gebarung	0,00	0,00	0,00
SA2	Saldo (2) Geldfluss aus der investiven Gebarung (33 – 34)	0,00	0,00	0,00
SA3	Saldo (3) Nettofinanzierungssaldo (Saldo 1 + Saldo 2)	-2 142 846,99	-2 172 800,00	29 953,01
351	Einzahlungen aus der Aufnahme von Finanzschulden	0,00	0,00	0,00
3511	Einzahlungen aus empfangenen Darlehen von öffentlichen Körperschaften und Rechtsträgern	0,00	0,00	0,00
3512	Einzahlungen aus empfangenen Darlehen von Beteiligungen	0,00	0,00	0,00
3513	Einzahlungen aus empfangenen Darlehen von Unternehmen und privaten Haushalten	0,00	0,00	0,00
3514	Einzahlungen aus Finanzschulden (Finanzunternehmen)	0,00	0,00	0,00
3515	Einzahlungen aus Aufnahmen von Leasingverbindlichkeiten	0,00	0,00	0,00
353	Einzahlungen infolge eines Kapitaltausches bei derivativen Finanzinstrumenten mit Grundgeschäft	0,00	0,00	0,00
3530	Einzahlungen infolge eines Kapitaltausches bei derivativen Finanzinstrumenten mit Grundgeschäft	0,00	0,00	0,00

Gesundheit (Gruppe 5)

MVAG	Mittelverwendungs- und aufbringungsgruppen (1. und 2. Ebene)	RA 2025	VA 2025	RA - VA
355	Einzahlungen aus dem Abgang von Finanzinstrumenten	0,00	0,00	0,00
3550	Einzahlungen aus dem Abgang von Finanzinstrumenten	0,00	0,00	0,00
35	Summe Einzahlungen aus der Finanzierungstätigkeit	0,00	0,00	0,00
361	Auszahlungen aus der Tilgung von Finanzschulden	0,00	0,00	0,00
3611	Auszahlungen aus empfangenen Darlehen von öffentlichen Körperschaften und Rechtsträgern	0,00	0,00	0,00
3612	Auszahlungen aus empfangenen Darlehen von Beteiligungen	0,00	0,00	0,00
3613	Auszahlungen aus empfangenen Darlehen von Unternehmen und privaten Haushalten	0,00	0,00	0,00
3614	Auszahlungen aus Finanzschulden	0,00	0,00	0,00
3615	Auszahlungen aus Rückzahlungen von Leasingverbindlichkeiten	0,00	0,00	0,00
363	Auszahlungen infolge eines Kapitaltausches bei derivativen Finanzinstrumenten mit Grundgeschäft	0,00	0,00	0,00
3630	Auszahlungen infolge eines Kapitaltausches bei derivativen Finanzinstrumenten mit Grundgeschäft	0,00	0,00	0,00
365	Auszahlungen für den Erwerb von Finanzinstrumenten	0,00	0,00	0,00
3650	Auszahlungen für den Erwerb von Finanzinstrumenten	0,00	0,00	0,00
36	Summe Auszahlungen aus der Finanzierungstätigkeit	0,00	0,00	0,00
SA4	Saldo (4) Geldfluss aus der Finanzierungstätigkeit (35 – 36)	0,00	0,00	0,00
SA5	Saldo (5) Geldfluss aus der voranschlagswirksamen Gebarung (Saldo 3 + Saldo 4)	-2 142 846,99	-2 172 800,00	29 953,01

Straßen- und Wasserbau, Verkehr (Gruppe 6)

MVAG	Mittelverwendungs- und aufbringungsgruppen (1. und 2. Ebene)	RA 2025	VA 2025	RA - VA
311	Einzahlungen aus operativer Verwaltungstätigkeit	637,92	600,00	37,92
3111	Einzahlungen aus eigenen Abgaben	0,00	0,00	0,00
3112	Einzahlungen aus Ertragsanteilen	0,00	0,00	0,00
3113	Einzahlungen aus Gebühren	0,00	0,00	0,00
3114	Einzahlungen aus Leistungen	0,00	0,00	0,00
3115	Einzahlungen aus Besitz und wirtschaftlicher Tätigkeit	0,00	0,00	0,00
3116	Einzahlungen aus Veräußerung von geringwertigen Wirtschaftsgütern (GWG) und sonstige Einzahlungen	637,92	600,00	37,92
312	Einzahlungen aus Transfers	224 265,00	173 500,00	50 765,00
3121	Transferzahlungen von Trägern des öffentlichen Rechts	200 000,00	150 000,00	50 000,00
3122	Transferzahlungen von Beteiligten	0,00	0,00	0,00
3123	Transferzahlungen von Unternehmen (inkl. Finanzunternehmen)	0,00	0,00	0,00
3124	Transferzahlungen von Haushalten und Organisationen ohne Erwerbscharakter	24 265,00	23 500,00	765,00
3125	Transferzahlungen vom Ausland	0,00	0,00	0,00
3126	Investitions- und Tilgungszuschüsse zwischen Unternehmungen und Betrieben der Gebietskörperschaft und der Gebietskörperschaft	0,00	0,00	0,00
313	Einzahlungen aus Finanzerträgen	22 541,53	22 500,00	41,53
3131	Einzahlungen aus Zinserträgen	22 541,53	22 500,00	41,53
3132	Einzahlungen aus Zinsen aus derivativen Finanzinstrumenten mit und ohne Grundgeschäft	0,00	0,00	0,00
3133	Einzahlungen aus Gewinnentnahmen von marktbestimmten Betrieben	0,00	0,00	0,00
3134	Sonstige Einzahlungen aus Finanzerträgen	0,00	0,00	0,00
3135	Einzahlungen aus Dividenden/Gewinnausschüttungen	0,00	0,00	0,00
31	Summe Einzahlungen operative Gebarung	247 444,45	196 600,00	50 844,45
321	Auszahlungen aus Personalaufwand	0,00	0,00	0,00
3211	Auszahlungen für Personalaufwand (Bezüge, Nebengebühren, und Mehrleistungsvergütungen)	0,00	0,00	0,00
3212	Auszahlungen für gesetzliche und freiwillige Sozialaufwendungen	0,00	0,00	0,00
3213	Auszahlungen aus sonstigem Personalaufwand	0,00	0,00	0,00
322	Auszahlungen aus Sachaufwand	251 043,50	468 200,00	-217 156,50
3221	Auszahlungen für Gebrauchs- und Verbrauchsgüter, Handelswaren	23 689,21	40 000,00	-16 310,79
3222	Auszahlungen für Verwaltungs- und Betriebsaufwand	8 238,26	8 900,00	-661,74
3223	Auszahlungen für Leasing- und Mietaufwand	0,00	0,00	0,00
3224	Auszahlungen für Instandhaltung	133 092,17	308 000,00	-174 907,83
3225	Sonstige Auszahlungen aus Sachaufwand	86 023,86	111 300,00	-25 276,14
3226	Auszahlungen aus der Inanspruchnahme von Haftungen	0,00	0,00	0,00
323	Auszahlungen aus Transfers	14 695,02	23 700,00	-9 004,98
3231	Transferzahlungen an Träger des öffentlichen Rechts	14 695,02	23 700,00	-9 004,98

Straßen- und Wasserbau, Verkehr (Gruppe 6)

MVAG	Mittelverwendungs- und aufbringungsgruppen (1. und 2. Ebene)	RA 2025	VA 2025	RA - VA
3232	Transferzahlungen an Beteiligungen	0,00	0,00	0,00
3233	Transferzahlungen an Unternehmen (inkl. Finanzunternehmen)	0,00	0,00	0,00
3234	Transferzahlungen an Haushalte und Organisationen ohne Erwerbscharakter	0,00	0,00	0,00
3235	Transferzahlungen an das Ausland	0,00	0,00	0,00
3236	Investitions- und Tilgungszuschüsse zwischen Unternehmungen und Betrieben der Gebietskörperschaft und der Gebietskörperschaft	0,00	0,00	0,00
324	Auszahlungen aus Finanzaufwand	0,00	0,00	0,00
3241	Auszahlungen für Zinsen	0,00	0,00	0,00
3242	Auszahlungen für Zinsen aus derivativen Finanzinstrumenten mit und ohne Grundgeschäft	0,00	0,00	0,00
3243	Auszahlungen aus Gewinnentnahmen von marktbestimmten Betrieben	0,00	0,00	0,00
3244	Sonstige Auszahlungen aus Finanzaufwendungen	0,00	0,00	0,00
32	Summe Auszahlungen operative Gebarung	265 738,52	491 900,00	-226 161,48
SA1	Saldo (1) Geldfluss aus der operativen Gebarung (31 – 32)	-18 294,07	-295 300,00	277 005,93
331	Einzahlungen aus der Investitionstätigkeit	0,00	0,00	0,00
3311	Einzahlungen aus der Veräußerung von immateriellem Vermögen	0,00	0,00	0,00
3312	Einzahlungen aus der Veräußerung von Grundstücken und Grundstückeinrichtungen	0,00	0,00	0,00
3313	Einzahlungen aus der Veräußerung von Gebäuden und Bauten	0,00	0,00	0,00
3314	Einzahlungen aus der Veräußerung von technischen Anlagen, Fahrzeugen und Maschinen	0,00	0,00	0,00
3315	Einzahlungen aus der Veräußerung von Amts-, Betriebs- und Geschäftsausstattung	0,00	0,00	0,00
3316	Einzahlungen aus der Veräußerung von Kulturgütern	0,00	0,00	0,00
3317	Einzahlungen aus der Veräußerung von Beteiligungen	0,00	0,00	0,00
3318	Einzahlungen aus der Veräußerung von kofinanzierten Schutzbauten	0,00	0,00	0,00
332	Einzahlungen aus der Rückzahlung von Darlehen sowie gewährten Vorschüssen	0,00	0,00	0,00
3321	Einzahlungen aus Darlehen an Träger des öffentlichen Rechts	0,00	0,00	0,00
3322	Einzahlungen aus Darlehen an Beteiligungen	0,00	0,00	0,00
3323	Einzahlungen aus Darlehen an Unternehmen und Haushalte	0,00	0,00	0,00
3325	Einzahlungen aus Vorschüssen und Anzahlungen	0,00	0,00	0,00
333	Einzahlungen aus Kapitaltransfers	0,00	0,00	0,00
3331	Kapitaltransferzahlungen von Trägern des öffentlichen Rechts	0,00	0,00	0,00
3332	Kapitaltransferzahlungen von Beteiligungen	0,00	0,00	0,00
3333	Kapitaltransferzahlungen von Unternehmen	0,00	0,00	0,00
3334	Kapitaltransferzahlungen von Haushalten und Organisationen ohne Erwerbscharakter	0,00	0,00	0,00
3335	Kapitaltransferzahlungen vom Ausland	0,00	0,00	0,00

Straßen- und Wasserbau, Verkehr (Gruppe 6)

MVAG	Mittelverwendungs- und aufbringungsgruppen (1. und 2. Ebene)	RA 2025	VA 2025	RA - VA
33	Summe Einzahlungen investive Gebarung	0,00	0,00	0,00
341	Auszahlungen aus der Investitionstätigkeit	179 621,18	224 000,00	-44 378,82
3411	Auszahlungen für den Erwerb von immateriellem Vermögen	0,00	0,00	0,00
3412	Auszahlungen für den Erwerb von Grundstücken und Grundstückseinrichtungen	179 621,18	224 000,00	-44 378,82
3413	Auszahlungen für den Erwerb von Gebäuden und Bauten	0,00	0,00	0,00
3414	Auszahlungen für den Erwerb von technischen Anlagen, Fahrzeugen und Maschinen	0,00	0,00	0,00
3415	Auszahlungen für den Erwerb von Amts-, Betriebs- und Geschäftsausstattung	0,00	0,00	0,00
3416	Auszahlungen für den Erwerb von Kulturgütern	0,00	0,00	0,00
3417	Auszahlungen für den Erwerb von Beteiligungen	0,00	0,00	0,00
3418	Auszahlungen für den Erwerb von kofinanzierten Schutzbauten	0,00	0,00	0,00
342	Auszahlungen aus der Gewährung von Darlehen sowie gewährten Vorschüssen	0,00	0,00	0,00
3421	Auszahlungen von Darlehen an Träger des öffentlichen Rechts	0,00	0,00	0,00
3422	Auszahlungen von Darlehen an Beteiligungen	0,00	0,00	0,00
3423	Auszahlungen von Darlehen an Unternehmen und Haushalte	0,00	0,00	0,00
3425	Auszahlungen von Vorschüssen und Anzahlungen	0,00	0,00	0,00
343	Auszahlungen aus Kapitaltransfers	0,00	0,00	0,00
3431	Kapitaltransferzahlungen an Träger des öffentlichen Rechts	0,00	0,00	0,00
3432	Kapitaltransferzahlungen an Beteiligungen	0,00	0,00	0,00
3433	Kapitaltransferzahlungen an Unternehmen (Finanzunternehmen)	0,00	0,00	0,00
3434	Kapitaltransferzahlungen an Haushalte und Organisationen ohne Erwerbscharakter	0,00	0,00	0,00
3435	Kapitaltransferzahlungen an das Ausland	0,00	0,00	0,00
34	Summe Auszahlungen investive Gebarung	179 621,18	224 000,00	-44 378,82
SA2	Saldo (2) Geldfluss aus der investiven Gebarung (33 – 34)	-179 621,18	-224 000,00	44 378,82
SA3	Saldo (3) Nettofinanzierungssaldo (Saldo 1 + Saldo 2)	-197 915,25	-519 300,00	321 384,75
351	Einzahlungen aus der Aufnahme von Finanzschulden	0,00	0,00	0,00
3511	Einzahlungen aus empfangenen Darlehen von öffentlichen Körperschaften und Rechtsträgern	0,00	0,00	0,00
3512	Einzahlungen aus empfangenen Darlehen von Beteiligungen	0,00	0,00	0,00
3513	Einzahlungen aus empfangenen Darlehen von Unternehmen und privaten Haushalten	0,00	0,00	0,00
3514	Einzahlungen aus Finanzschulden (Finanzunternehmen)	0,00	0,00	0,00
3515	Einzahlungen aus Aufnahmen von Leasingverbindlichkeiten	0,00	0,00	0,00
353	Einzahlungen infolge eines Kapitaltausches bei derivativen Finanzinstrumenten mit Grundgeschäft	0,00	0,00	0,00
3530	Einzahlungen infolge eines Kapitaltausches bei derivativen Finanzinstrumenten mit Grundgeschäft	0,00	0,00	0,00

Straßen- und Wasserbau, Verkehr (Gruppe 6)

MVAG	Mittelverwendungs- und aufbringungsgruppen (1. und 2. Ebene)	RA 2025	VA 2025	RA - VA
355	Einzahlungen aus dem Abgang von Finanzinstrumenten	0,00	0,00	0,00
3550	Einzahlungen aus dem Abgang von Finanzinstrumenten	0,00	0,00	0,00
35	Summe Einzahlungen aus der Finanzierungstätigkeit	0,00	0,00	0,00
361	Auszahlungen aus der Tilgung von Finanzschulden	0,00	0,00	0,00
3611	Auszahlungen aus empfangenen Darlehen von öffentlichen Körperschaften und Rechtsträgern	0,00	0,00	0,00
3612	Auszahlungen aus empfangenen Darlehen von Beteiligungen	0,00	0,00	0,00
3613	Auszahlungen aus empfangenen Darlehen von Unternehmen und privaten Haushalten	0,00	0,00	0,00
3614	Auszahlungen aus Finanzschulden	0,00	0,00	0,00
3615	Auszahlungen aus Rückzahlungen von Leasingverbindlichkeiten	0,00	0,00	0,00
363	Auszahlungen infolge eines Kapitaltausches bei derivativen Finanzinstrumenten mit Grundgeschäft	0,00	0,00	0,00
3630	Auszahlungen infolge eines Kapitaltausches bei derivativen Finanzinstrumenten mit Grundgeschäft	0,00	0,00	0,00
365	Auszahlungen für den Erwerb von Finanzinstrumenten	0,00	0,00	0,00
3650	Auszahlungen für den Erwerb von Finanzinstrumenten	0,00	0,00	0,00
36	Summe Auszahlungen aus der Finanzierungstätigkeit	0,00	0,00	0,00
SA4	Saldo (4) Geldfluss aus der Finanzierungstätigkeit (35 – 36)	0,00	0,00	0,00
SA5	Saldo (5) Geldfluss aus der voranschlagswirksamen Gebarung (Saldo 3 + Saldo 4)	-197 915,25	-519 300,00	321 384,75

Wirtschaftsförderung (Gruppe 7)

MVAG	Mittelverwendungs- und aufbringungsgruppen (1. und 2. Ebene)	RA 2025	VA 2025	RA - VA
311	Einzahlungen aus operativer Verwaltungstätigkeit	1 390,71	1 200,00	190,71
3111	Einzahlungen aus eigenen Abgaben	0,00	0,00	0,00
3112	Einzahlungen aus Ertragsanteilen	0,00	0,00	0,00
3113	Einzahlungen aus Gebühren	0,00	0,00	0,00
3114	Einzahlungen aus Leistungen	0,00	0,00	0,00
3115	Einzahlungen aus Besitz und wirtschaftlicher Tätigkeit	0,00	0,00	0,00
3116	Einzahlungen aus Veräußerung von geringwertigen Wirtschaftsgütern (GWG) und sonstige Einzahlungen	1 390,71	1 200,00	190,71
312	Einzahlungen aus Transfers	8 859,00	15 200,00	-6 341,00
3121	Transferzahlungen von Trägern des öffentlichen Rechts	5 250,00	12 200,00	-6 950,00
3122	Transferzahlungen von Beteiligten	0,00	0,00	0,00
3123	Transferzahlungen von Unternehmen (inkl. Finanzunternehmen)	0,00	0,00	0,00
3124	Transferzahlungen von Haushalten und Organisationen ohne Erwerbscharakter	3 609,00	3 000,00	609,00
3125	Transferzahlungen vom Ausland	0,00	0,00	0,00
3126	Investitions- und Tilgungszuschüsse zwischen Unternehmungen und Betrieben der Gebietskörperschaft und der Gebietskörperschaft	0,00	0,00	0,00
313	Einzahlungen aus Finanzerträgen	0,00	0,00	0,00
3131	Einzahlungen aus Zinserträgen	0,00	0,00	0,00
3132	Einzahlungen aus Zinsen aus derivativen Finanzinstrumenten mit und ohne Grundgeschäft	0,00	0,00	0,00
3133	Einzahlungen aus Gewinnentnahmen von marktbestimmten Betrieben	0,00	0,00	0,00
3134	Sonstige Einzahlungen aus Finanzerträgen	0,00	0,00	0,00
3135	Einzahlungen aus Dividenden/Gewinnausschüttungen	0,00	0,00	0,00
31	Summe Einzahlungen operative Gebarung	10 249,71	16 400,00	-6 150,29
321	Auszahlungen aus Personalaufwand	0,00	0,00	0,00
3211	Auszahlungen für Personalaufwand (Bezüge, Nebengebühren, und Mehrleistungsvergütungen)	0,00	0,00	0,00
3212	Auszahlungen für gesetzliche und freiwillige Sozialaufwendungen	0,00	0,00	0,00
3213	Auszahlungen aus sonstigem Personalaufwand	0,00	0,00	0,00
322	Auszahlungen aus Sachaufwand	43 201,82	70 900,00	-27 698,18
3221	Auszahlungen für Verbrauchs- und Verbrauchsgüter, Handelswaren	89,96	3 000,00	-2 910,04
3222	Auszahlungen für Verwaltungs- und Betriebsaufwand	5 663,33	5 500,00	163,33
3223	Auszahlungen für Leasing- und Mietaufwand	0,00	0,00	0,00
3224	Auszahlungen für Instandhaltung	10 248,12	17 000,00	-6 751,88
3225	Sonstige Auszahlungen aus Sachaufwand	27 200,41	45 400,00	-18 199,59
3226	Auszahlungen aus der Inanspruchnahme von Haftungen	0,00	0,00	0,00
323	Auszahlungen aus Transfers	39 657,11	52 000,00	-12 342,89
3231	Transferzahlungen an Träger des öffentlichen Rechts	3 437,00	3 000,00	437,00

Wirtschaftsförderung (Gruppe 7)

MVAG	Mittelverwendungs- und aufbringungsgruppen (1. und 2. Ebene)	RA 2025	VA 2025	RA - VA
3232	Transferzahlungen an Beteiligungen	0,00	0,00	0,00
3233	Transferzahlungen an Unternehmen (inkl. Finanzunternehmen)	11 008,95	18 300,00	-7 291,05
3234	Transferzahlungen an Haushalte und Organisationen ohne Erwerbscharakter	25 211,16	30 700,00	-5 488,84
3235	Transferzahlungen an das Ausland	0,00	0,00	0,00
3236	Investitions- und Tilgungszuschüsse zwischen Unternehmungen und Betrieben der Gebietskörperschaft und der Gebietskörperschaft	0,00	0,00	0,00
324	Auszahlungen aus Finanzaufwand	0,00	0,00	0,00
3241	Auszahlungen für Zinsen	0,00	0,00	0,00
3242	Auszahlungen für Zinsen aus derivativen Finanzinstrumenten mit und ohne Grundgeschäft	0,00	0,00	0,00
3243	Auszahlungen aus Gewinnentnahmen von marktbestimmten Betrieben	0,00	0,00	0,00
3244	Sonstige Auszahlungen aus Finanzaufwendungen	0,00	0,00	0,00
32	Summe Auszahlungen operative Gebarung	82 858,93	122 900,00	-40 041,07
SA1	Saldo (1) Geldfluss aus der operativen Gebarung (31 – 32)	-72 609,22	-106 500,00	33 890,78
331	Einzahlungen aus der Investitionstätigkeit	0,00	0,00	0,00
3311	Einzahlungen aus der Veräußerung von immateriellem Vermögen	0,00	0,00	0,00
3312	Einzahlungen aus der Veräußerung von Grundstücken und Grundstückeinrichtungen	0,00	0,00	0,00
3313	Einzahlungen aus der Veräußerung von Gebäuden und Bauten	0,00	0,00	0,00
3314	Einzahlungen aus der Veräußerung von technischen Anlagen, Fahrzeugen und Maschinen	0,00	0,00	0,00
3315	Einzahlungen aus der Veräußerung von Amts-, Betriebs- und Geschäftsausstattung	0,00	0,00	0,00
3316	Einzahlungen aus der Veräußerung von Kulturgütern	0,00	0,00	0,00
3317	Einzahlungen aus der Veräußerung von Beteiligungen	0,00	0,00	0,00
3318	Einzahlungen aus der Veräußerung von kofinanzierten Schutzbauten	0,00	0,00	0,00
332	Einzahlungen aus der Rückzahlung von Darlehen sowie gewährten Vorschüssen	0,00	0,00	0,00
3321	Einzahlungen aus Darlehen an Träger des öffentlichen Rechts	0,00	0,00	0,00
3322	Einzahlungen aus Darlehen an Beteiligungen	0,00	0,00	0,00
3323	Einzahlungen aus Darlehen an Unternehmen und Haushalte	0,00	0,00	0,00
3325	Einzahlungen aus Vorschüssen und Anzahlungen	0,00	0,00	0,00
333	Einzahlungen aus Kapitaltransfers	5 026,44	5 300,00	-273,56
3331	Kapitaltransferzahlungen von Trägern des öffentlichen Rechts	5 026,44	5 300,00	-273,56
3332	Kapitaltransferzahlungen von Beteiligungen	0,00	0,00	0,00
3333	Kapitaltransferzahlungen von Unternehmen	0,00	0,00	0,00
3334	Kapitaltransferzahlungen von Haushalten und Organisationen ohne Erwerbscharakter	0,00	0,00	0,00
3335	Kapitaltransferzahlungen vom Ausland	0,00	0,00	0,00

Wirtschaftsförderung (Gruppe 7)

MVAG	Mittelverwendungs- und aufbringungsgruppen (1. und 2. Ebene)	RA 2025	VA 2025	RA - VA
33	Summe Einzahlungen investive Gebarung	5 026,44	5 300,00	-273,56
341	Auszahlungen aus der Investitionstätigkeit	22 986,47	33 000,00	-10 013,53
3411	Auszahlungen für den Erwerb von immateriellem Vermögen	0,00	0,00	0,00
3412	Auszahlungen für den Erwerb von Grundstücken und Grundstückseinrichtungen	22 986,47	30 000,00	-7 013,53
3413	Auszahlungen für den Erwerb von Gebäuden und Bauten	0,00	0,00	0,00
3414	Auszahlungen für den Erwerb von technischen Anlagen, Fahrzeugen und Maschinen	0,00	0,00	0,00
3415	Auszahlungen für den Erwerb von Amts-, Betriebs- und Geschäftsausstattung	0,00	3 000,00	-3 000,00
3416	Auszahlungen für den Erwerb von Kulturgütern	0,00	0,00	0,00
3417	Auszahlungen für den Erwerb von Beteiligungen	0,00	0,00	0,00
3418	Auszahlungen für den Erwerb von kofinanzierten Schutzbauten	0,00	0,00	0,00
342	Auszahlungen aus der Gewährung von Darlehen sowie gewährten Vorschüssen	0,00	0,00	0,00
3421	Auszahlungen von Darlehen an Träger des öffentlichen Rechts	0,00	0,00	0,00
3422	Auszahlungen von Darlehen an Beteiligungen	0,00	0,00	0,00
3423	Auszahlungen von Darlehen an Unternehmen und Haushalte	0,00	0,00	0,00
3425	Auszahlungen von Vorschüssen und Anzahlungen	0,00	0,00	0,00
343	Auszahlungen aus Kapitaltransfers	0,00	0,00	0,00
3431	Kapitaltransferzahlungen an Träger des öffentlichen Rechts	0,00	0,00	0,00
3432	Kapitaltransferzahlungen an Beteiligungen	0,00	0,00	0,00
3433	Kapitaltransferzahlungen an Unternehmen (Finanzunternehmen)	0,00	0,00	0,00
3434	Kapitaltransferzahlungen an Haushalte und Organisationen ohne Erwerbscharakter	0,00	0,00	0,00
3435	Kapitaltransferzahlungen an das Ausland	0,00	0,00	0,00
34	Summe Auszahlungen investive Gebarung	22 986,47	33 000,00	-10 013,53
SA2	Saldo (2) Geldfluss aus der investiven Gebarung (33 – 34)	-17 960,03	-27 700,00	9 739,97
SA3	Saldo (3) Nettofinanzierungssaldo (Saldo 1 + Saldo 2)	-90 569,25	-134 200,00	43 630,75
351	Einzahlungen aus der Aufnahme von Finanzschulden	0,00	0,00	0,00
3511	Einzahlungen aus empfangenen Darlehen von öffentlichen Körperschaften und Rechtsträgern	0,00	0,00	0,00
3512	Einzahlungen aus empfangenen Darlehen von Beteiligungen	0,00	0,00	0,00
3513	Einzahlungen aus empfangenen Darlehen von Unternehmen und privaten Haushalten	0,00	0,00	0,00
3514	Einzahlungen aus Finanzschulden (Finanzunternehmen)	0,00	0,00	0,00
3515	Einzahlungen aus Aufnahmen von Leasingverbindlichkeiten	0,00	0,00	0,00
353	Einzahlungen infolge eines Kapitaltausches bei derivativen Finanzinstrumenten mit Grundgeschäft	0,00	0,00	0,00
3530	Einzahlungen infolge eines Kapitaltausches bei derivativen Finanzinstrumenten mit Grundgeschäft	0,00	0,00	0,00

Wirtschaftsförderung (Gruppe 7)

MVAG	Mittelverwendungs- und aufbringungsgruppen (1. und 2. Ebene)	RA 2025	VA 2025	RA - VA
355	Einzahlungen aus dem Abgang von Finanzinstrumenten	0,00	0,00	0,00
3550	Einzahlungen aus dem Abgang von Finanzinstrumenten	0,00	0,00	0,00
35	Summe Einzahlungen aus der Finanzierungstätigkeit	0,00	0,00	0,00
361	Auszahlungen aus der Tilgung von Finanzschulden	0,00	0,00	0,00
3611	Auszahlungen aus empfangenen Darlehen von öffentlichen Körperschaften und Rechtsträgern	0,00	0,00	0,00
3612	Auszahlungen aus empfangenen Darlehen von Beteiligungen	0,00	0,00	0,00
3613	Auszahlungen aus empfangenen Darlehen von Unternehmen und privaten Haushalten	0,00	0,00	0,00
3614	Auszahlungen aus Finanzschulden	0,00	0,00	0,00
3615	Auszahlungen aus Rückzahlungen von Leasingverbindlichkeiten	0,00	0,00	0,00
363	Auszahlungen infolge eines Kapitaltausches bei derivativen Finanzinstrumenten mit Grundgeschäft	0,00	0,00	0,00
3630	Auszahlungen infolge eines Kapitaltausches bei derivativen Finanzinstrumenten mit Grundgeschäft	0,00	0,00	0,00
365	Auszahlungen für den Erwerb von Finanzinstrumenten	0,00	0,00	0,00
3650	Auszahlungen für den Erwerb von Finanzinstrumenten	0,00	0,00	0,00
36	Summe Auszahlungen aus der Finanzierungstätigkeit	0,00	0,00	0,00
SA4	Saldo (4) Geldfluss aus der Finanzierungstätigkeit (35 – 36)	0,00	0,00	0,00
SA5	Saldo (5) Geldfluss aus der voranschlagswirksamen Gebarung (Saldo 3 + Saldo 4)	-90 569,25	-134 200,00	43 630,75

Dienstleistungen (Gruppe 8)

MVAG	Mittelverwendungs- und aufbringungsgruppen (1. und 2. Ebene)	RA 2025	VA 2025	RA - VA
311	Einzahlungen aus operativer Verwaltungstätigkeit	5 117 249,53	5 031 200,00	86 049,53
3111	Einzahlungen aus eigenen Abgaben	0,00	0,00	0,00
3112	Einzahlungen aus Ertragsanteilen	0,00	0,00	0,00
3113	Einzahlungen aus Gebühren	3 382 591,30	3 265 800,00	116 791,30
3114	Einzahlungen aus Leistungen	1 325 937,62	1 380 200,00	-54 262,38
3115	Einzahlungen aus Besitz und wirtschaftlicher Tätigkeit	370 447,90	356 800,00	13 647,90
3116	Einzahlungen aus Veräußerung von geringwertigen Wirtschaftsgütern (GWG) und sonstige Einzahlungen	38 272,71	28 400,00	9 872,71
312	Einzahlungen aus Transfers	201 744,29	138 100,00	63 644,29
3121	Transferzahlungen von Trägern des öffentlichen Rechts	201 744,29	138 100,00	63 644,29
3122	Transferzahlungen von Beteiligten	0,00	0,00	0,00
3123	Transferzahlungen von Unternehmen (inkl. Finanzunternehmen)	0,00	0,00	0,00
3124	Transferzahlungen von Haushalten und Organisationen ohne Erwerbscharakter	0,00	0,00	0,00
3125	Transferzahlungen vom Ausland	0,00	0,00	0,00
3126	Investitions- und Tilgungszuschüsse zwischen Unternehmungen und Betrieben der Gebietskörperschaft und der Gebietskörperschaft	0,00	0,00	0,00
313	Einzahlungen aus Finanzerträgen	50 324,59	31 100,00	19 224,59
3131	Einzahlungen aus Zinserträgen	50 324,59	31 100,00	19 224,59
3132	Einzahlungen aus Zinsen aus derivativen Finanzinstrumenten mit und ohne Grundgeschäft	0,00	0,00	0,00
3133	Einzahlungen aus Gewinnentnahmen von marktbestimmten Betrieben	0,00	0,00	0,00
3134	Sonstige Einzahlungen aus Finanzerträgen	0,00	0,00	0,00
3135	Einzahlungen aus Dividenden/Gewinnausschüttungen	0,00	0,00	0,00
31	Summe Einzahlungen operative Gebarung	5 369 318,41	5 200 400,00	168 918,41
321	Auszahlungen aus Personalaufwand	1 897 956,11	1 881 600,00	16 356,11
3211	Auszahlungen für Personalaufwand (Bezüge, Nebengebühren, und Mehrleistungsvergütungen)	1 521 321,12	1 519 500,00	1 821,12
3212	Auszahlungen für gesetzliche und freiwillige Sozialaufwendungen	376 485,98	361 000,00	15 485,98
3213	Auszahlungen aus sonstigem Personalaufwand	149,01	1 100,00	-950,99
322	Auszahlungen aus Sachaufwand	2 820 234,62	3 054 600,00	-234 365,38
3221	Auszahlungen für Gebrauchs- und Verbrauchsgüter, Handelswaren	186 629,89	230 400,00	-43 770,11
3222	Auszahlungen für Verwaltungs- und Betriebsaufwand	264 909,91	333 300,00	-68 390,09
3223	Auszahlungen für Leasing- und Mietaufwand	58 935,77	77 900,00	-18 964,23
3224	Auszahlungen für Instandhaltung	1 369 099,95	1 358 500,00	10 599,95
3225	Sonstige Auszahlungen aus Sachaufwand	940 659,10	1 054 500,00	-113 840,90
3226	Auszahlungen aus der Inanspruchnahme von Haftungen	0,00	0,00	0,00
323	Auszahlungen aus Transfers	1 097 044,51	1 128 000,00	-30 955,49
3231	Transferzahlungen an Träger des öffentlichen Rechts	1 097 044,51	1 128 000,00	-30 955,49

Dienstleistungen (Gruppe 8)

MVAG	Mittelverwendungs- und aufbringungsgruppen (1. und 2. Ebene)	RA 2025	VA 2025	RA - VA
3232	Transferzahlungen an Beteiligungen	0,00	0,00	0,00
3233	Transferzahlungen an Unternehmen (inkl. Finanzunternehmen)	0,00	0,00	0,00
3234	Transferzahlungen an Haushalte und Organisationen ohne Erwerbscharakter	0,00	0,00	0,00
3235	Transferzahlungen an das Ausland	0,00	0,00	0,00
3236	Investitions- und Tilgungszuschüsse zwischen Unternehmungen und Betrieben der Gebietskörperschaft und der Gebietskörperschaft	0,00	0,00	0,00
324	Auszahlungen aus Finanzaufwand	74 688,76	222 200,00	-147 511,24
3241	Auszahlungen für Zinsen	74 688,76	222 200,00	-147 511,24
3242	Auszahlungen für Zinsen aus derivativen Finanzinstrumenten mit und ohne Grundgeschäft	0,00	0,00	0,00
3243	Auszahlungen aus Gewinnentnahmen von marktbestimmten Betrieben	0,00	0,00	0,00
3244	Sonstige Auszahlungen aus Finanzaufwendungen	0,00	0,00	0,00
32	Summe Auszahlungen operative Gebarung	5 889 924,00	6 286 400,00	-396 476,00
SA1	Saldo (1) Geldfluss aus der operativen Gebarung (31 – 32)	-520 605,59	-1 086 000,00	565 394,41
331	Einzahlungen aus der Investitionstätigkeit	252 768,50	2 500,00	250 268,50
3311	Einzahlungen aus der Veräußerung von immateriellem Vermögen	0,00	0,00	0,00
3312	Einzahlungen aus der Veräußerung von Grundstücken und Grundstückeinrichtungen	250 768,50	0,00	250 768,50
3313	Einzahlungen aus der Veräußerung von Gebäuden und Bauten	0,00	0,00	0,00
3314	Einzahlungen aus der Veräußerung von technischen Anlagen, Fahrzeugen und Maschinen	2 000,00	2 500,00	-500,00
3315	Einzahlungen aus der Veräußerung von Amts-, Betriebs- und Geschäftsausstattung	0,00	0,00	0,00
3316	Einzahlungen aus der Veräußerung von Kulturgütern	0,00	0,00	0,00
3317	Einzahlungen aus der Veräußerung von Beteiligungen	0,00	0,00	0,00
3318	Einzahlungen aus der Veräußerung von kofinanzierten Schutzbauten	0,00	0,00	0,00
332	Einzahlungen aus der Rückzahlung von Darlehen sowie gewährten Vorschüssen	450 284,57	0,00	450 284,57
3321	Einzahlungen aus Darlehen an Träger des öffentlichen Rechts	0,00	0,00	0,00
3322	Einzahlungen aus Darlehen an Beteiligungen	0,00	0,00	0,00
3323	Einzahlungen aus Darlehen an Unternehmen und Haushalte	450 284,57	0,00	450 284,57
3325	Einzahlungen aus Vorschüssen und Anzahlungen	0,00	0,00	0,00
333	Einzahlungen aus Kapitaltransfers	434 009,77	223 400,00	210 609,77
3331	Kapitaltransferzahlungen von Trägern des öffentlichen Rechts	144 350,12	142 400,00	1 950,12
3332	Kapitaltransferzahlungen von Beteiligungen	0,00	0,00	0,00
3333	Kapitaltransferzahlungen von Unternehmen	229 440,88	0,00	229 440,88
3334	Kapitaltransferzahlungen von Haushalten und Organisationen ohne Erwerbscharakter	60 218,77	81 000,00	-20 781,23
3335	Kapitaltransferzahlungen vom Ausland	0,00	0,00	0,00

Dienstleistungen (Gruppe 8)

MVAG	Mittelverwendungs- und aufbringungsgruppen (1. und 2. Ebene)	RA 2025	VA 2025	RA - VA
33	Summe Einzahlungen investive Gebarung	1 137 062,84	225 900,00	911 162,84
341	Auszahlungen aus der Investitionstätigkeit	1 056 072,27	4 615 600,00	-3 559 527,73
3411	Auszahlungen für den Erwerb von immateriellem Vermögen	0,00	0,00	0,00
3412	Auszahlungen für den Erwerb von Grundstücken und Grundstückseinrichtungen	879 306,59	1 717 000,00	-837 693,41
3413	Auszahlungen für den Erwerb von Gebäuden und Bauten	0,00	2 632 300,00	-2 632 300,00
3414	Auszahlungen für den Erwerb von technischen Anlagen, Fahrzeugen und Maschinen	119 331,42	122 300,00	-2 968,58
3415	Auszahlungen für den Erwerb von Amts-, Betriebs- und Geschäftsausstattung	57 434,26	144 000,00	-86 565,74
3416	Auszahlungen für den Erwerb von Kulturgütern	0,00	0,00	0,00
3417	Auszahlungen für den Erwerb von Beteiligungen	0,00	0,00	0,00
3418	Auszahlungen für den Erwerb von kofinanzierten Schutzbauten	0,00	0,00	0,00
342	Auszahlungen aus der Gewährung von Darlehen sowie gewährten Vorschüssen	362 179,35	17 300,00	344 879,35
3421	Auszahlungen von Darlehen an Träger des öffentlichen Rechts	344 860,71	0,00	344 860,71
3422	Auszahlungen von Darlehen an Beteiligungen	0,00	0,00	0,00
3423	Auszahlungen von Darlehen an Unternehmen und Haushalte	17 318,64	17 300,00	18,64
3425	Auszahlungen von Vorschüssen und Anzahlungen	0,00	0,00	0,00
343	Auszahlungen aus Kapitaltransfers	0,00	0,00	0,00
3431	Kapitaltransferzahlungen an Träger des öffentlichen Rechts	0,00	0,00	0,00
3432	Kapitaltransferzahlungen an Beteiligungen	0,00	0,00	0,00
3433	Kapitaltransferzahlungen an Unternehmen (Finanzunternehmen)	0,00	0,00	0,00
3434	Kapitaltransferzahlungen an Haushalte und Organisationen ohne Erwerbscharakter	0,00	0,00	0,00
3435	Kapitaltransferzahlungen an das Ausland	0,00	0,00	0,00
34	Summe Auszahlungen investive Gebarung	1 418 251,62	4 632 900,00	-3 214 648,38
SA2	Saldo (2) Geldfluss aus der investiven Gebarung (33 – 34)	-281 188,78	-4 407 000,00	4 125 811,22
SA3	Saldo (3) Nettofinanzierungssaldo (Saldo 1 + Saldo 2)	-801 794,37	-5 493 000,00	4 691 205,63
351	Einzahlungen aus der Aufnahme von Finanzschulden	0,00	2 569 900,00	-2 569 900,00
3511	Einzahlungen aus empfangenen Darlehen von öffentlichen Körperschaften und Rechtsträgern	0,00	0,00	0,00
3512	Einzahlungen aus empfangenen Darlehen von Beteiligungen	0,00	0,00	0,00
3513	Einzahlungen aus empfangenen Darlehen von Unternehmen und privaten Haushalten	0,00	0,00	0,00
3514	Einzahlungen aus Finanzschulden (Finanzunternehmen)	0,00	2 569 900,00	-2 569 900,00
3515	Einzahlungen aus Aufnahmen von Leasingverbindlichkeiten	0,00	0,00	0,00
353	Einzahlungen infolge eines Kapitaltausches bei derivativen Finanzinstrumenten mit Grundgeschäft	0,00	0,00	0,00
3530	Einzahlungen infolge eines Kapitaltausches bei derivativen Finanzinstrumenten mit Grundgeschäft	0,00	0,00	0,00

Dienstleistungen (Gruppe 8)

MVAG	Mittelverwendungs- und aufbringungsgruppen (1. und 2. Ebene)	RA 2025	VA 2025	RA - VA
355	Einzahlungen aus dem Abgang von Finanzinstrumenten	0,00	0,00	0,00
3550	Einzahlungen aus dem Abgang von Finanzinstrumenten	0,00	0,00	0,00
35	Summe Einzahlungen aus der Finanzierungstätigkeit	0,00	2 569 900,00	-2 569 900,00
361	Auszahlungen aus der Tilgung von Finanzschulden	440 019,08	339 000,00	101 019,08
3611	Auszahlungen aus empfangenen Darlehen von öffentlichen Körperschaften und Rechtsträgern	31 741,12	27 300,00	4 441,12
3612	Auszahlungen aus empfangenen Darlehen von Beteiligungen	0,00	0,00	0,00
3613	Auszahlungen aus empfangenen Darlehen von Unternehmen und privaten Haushalten	0,00	0,00	0,00
3614	Auszahlungen aus Finanzschulden	408 277,96	311 700,00	96 577,96
3615	Auszahlungen aus Rückzahlungen von Leasingverbindlichkeiten	0,00	0,00	0,00
363	Auszahlungen infolge eines Kapitaltausches bei derivativen Finanzinstrumenten mit Grundgeschäft	0,00	0,00	0,00
3630	Auszahlungen infolge eines Kapitaltausches bei derivativen Finanzinstrumenten mit Grundgeschäft	0,00	0,00	0,00
365	Auszahlungen für den Erwerb von Finanzinstrumenten	0,00	0,00	0,00
3650	Auszahlungen für den Erwerb von Finanzinstrumenten	0,00	0,00	0,00
36	Summe Auszahlungen aus der Finanzierungstätigkeit	440 019,08	339 000,00	101 019,08
SA4	Saldo (4) Geldfluss aus der Finanzierungstätigkeit (35 – 36)	-440 019,08	2 230 900,00	-2 670 919,08
SA5	Saldo (5) Geldfluss aus der voranschlagswirksamen Gebarung (Saldo 3 + Saldo 4)	-1 241 813,45	-3 262 100,00	2 020 286,55

Finanzwirtschaft (Gruppe 9)

MVAG	Mittelverwendungs- und aufbringungsgruppen (1. und 2. Ebene)	RA 2025	VA 2025	RA - VA
311	Einzahlungen aus operativer Verwaltungstätigkeit	10 393 533,51	9 502 900,00	890 633,51
3111	Einzahlungen aus eigenen Abgaben	4 227 740,75	3 574 600,00	653 140,75
3112	Einzahlungen aus Ertragsanteilen	5 980 215,41	5 921 000,00	59 215,41
3113	Einzahlungen aus Gebühren	0,00	0,00	0,00
3114	Einzahlungen aus Leistungen	2 973,89	2 300,00	673,89
3115	Einzahlungen aus Besitz und wirtschaftlicher Tätigkeit	0,00	0,00	0,00
3116	Einzahlungen aus Veräußerung von geringwertigen Wirtschaftsgütern (GWG) und sonstige Einzahlungen	182 603,46	5 000,00	177 603,46
312	Einzahlungen aus Transfers	293 063,51	294 500,00	-1 436,49
3121	Transferzahlungen von Trägern des öffentlichen Rechts	293 063,51	294 500,00	-1 436,49
3122	Transferzahlungen von Beteiligten	0,00	0,00	0,00
3123	Transferzahlungen von Unternehmen (inkl. Finanzunternehmen)	0,00	0,00	0,00
3124	Transferzahlungen von Haushalten und Organisationen ohne Erwerbscharakter	0,00	0,00	0,00
3125	Transferzahlungen vom Ausland	0,00	0,00	0,00
3126	Investitions- und Tilgungszuschüsse zwischen Unternehmungen und Betrieben der Gebietskörperschaft und der Gebietskörperschaft	0,00	0,00	0,00
313	Einzahlungen aus Finanzerträgen	33 302,65	10 500,00	22 802,65
3131	Einzahlungen aus Zinserträgen	33 302,65	10 500,00	22 802,65
3132	Einzahlungen aus Zinsen aus derivativen Finanzinstrumenten mit und ohne Grundgeschäft	0,00	0,00	0,00
3133	Einzahlungen aus Gewinnentnahmen von marktbestimmten Betrieben	0,00	0,00	0,00
3134	Sonstige Einzahlungen aus Finanzerträgen	0,00	0,00	0,00
3135	Einzahlungen aus Dividenden/Gewinnausschüttungen	0,00	0,00	0,00
31	Summe Einzahlungen operative Gebarung	10 719 899,67	9 807 900,00	911 999,67
321	Auszahlungen aus Personalaufwand	250 632,23	257 200,00	-6 567,77
3211	Auszahlungen für Personalaufwand (Bezüge, Nebengebühren, und Mehrleistungsvergütungen)	200 017,37	205 300,00	-5 282,63
3212	Auszahlungen für gesetzliche und freiwillige Sozialaufwendungen	50 249,37	51 300,00	-1 050,63
3213	Auszahlungen aus sonstigem Personalaufwand	365,49	600,00	-234,51
322	Auszahlungen aus Sachaufwand	31 251,89	122 600,00	-91 348,11
3221	Auszahlungen für Verbrauchs- und Verbrauchsgüter, Handelswaren	589,47	800,00	-210,53
3222	Auszahlungen für Verwaltungs- und Betriebsaufwand	0,00	0,00	0,00
3223	Auszahlungen für Leasing- und Mietaufwand	0,00	0,00	0,00
3224	Auszahlungen für Instandhaltung	2 233,48	4 300,00	-2 066,52
3225	Sonstige Auszahlungen aus Sachaufwand	28 428,94	117 500,00	-89 071,06
3226	Auszahlungen aus der Inanspruchnahme von Haftungen	0,00	0,00	0,00
323	Auszahlungen aus Transfers	0,00	0,00	0,00
3231	Transferzahlungen an Träger des öffentlichen Rechts	0,00	0,00	0,00

Finanzwirtschaft (Gruppe 9)

MVAG	Mittelverwendungs- und aufbringungsgruppen (1. und 2. Ebene)	RA 2025	VA 2025	RA - VA
3232	Transferzahlungen an Beteiligungen	0,00	0,00	0,00
3233	Transferzahlungen an Unternehmen (inkl. Finanzunternehmen)	0,00	0,00	0,00
3234	Transferzahlungen an Haushalte und Organisationen ohne Erwerbscharakter	0,00	0,00	0,00
3235	Transferzahlungen an das Ausland	0,00	0,00	0,00
3236	Investitions- und Tilgungszuschüsse zwischen Unternehmungen und Betrieben der Gebietskörperschaft und der Gebietskörperschaft	0,00	0,00	0,00
324	Auszahlungen aus Finanzaufwand	8 589,51	12 600,00	-4 010,49
3241	Auszahlungen für Zinsen	0,00	0,00	0,00
3242	Auszahlungen für Zinsen aus derivativen Finanzinstrumenten mit und ohne Grundgeschäft	0,00	0,00	0,00
3243	Auszahlungen aus Gewinnentnahmen von marktbestimmten Betrieben	0,00	0,00	0,00
3244	Sonstige Auszahlungen aus Finanzaufwendungen	8 589,51	12 600,00	-4 010,49
32	Summe Auszahlungen operative Gebarung	290 473,63	392 400,00	-101 926,37
SA1	Saldo (1) Geldfluss aus der operativen Gebarung (31 – 32)	10 429 426,04	9 415 500,00	1 013 926,04
331	Einzahlungen aus der Investitionstätigkeit	76 309,91	0,00	76 309,91
3311	Einzahlungen aus der Veräußerung von immateriellem Vermögen	0,00	0,00	0,00
3312	Einzahlungen aus der Veräußerung von Grundstücken und Grundstückeinrichtungen	0,00	0,00	0,00
3313	Einzahlungen aus der Veräußerung von Gebäuden und Bauten	0,00	0,00	0,00
3314	Einzahlungen aus der Veräußerung von technischen Anlagen, Fahrzeugen und Maschinen	0,00	0,00	0,00
3315	Einzahlungen aus der Veräußerung von Amts-, Betriebs- und Geschäftsausstattung	0,00	0,00	0,00
3316	Einzahlungen aus der Veräußerung von Kulturgütern	0,00	0,00	0,00
3317	Einzahlungen aus der Veräußerung von Beteiligungen	76 309,91	0,00	76 309,91
3318	Einzahlungen aus der Veräußerung von kofinanzierten Schutzbauten	0,00	0,00	0,00
332	Einzahlungen aus der Rückzahlung von Darlehen sowie gewährten Vorschüssen	0,00	0,00	0,00
3321	Einzahlungen aus Darlehen an Träger des öffentlichen Rechts	0,00	0,00	0,00
3322	Einzahlungen aus Darlehen an Beteiligungen	0,00	0,00	0,00
3323	Einzahlungen aus Darlehen an Unternehmen und Haushalte	0,00	0,00	0,00
3325	Einzahlungen aus Vorschüssen und Anzahlungen	0,00	0,00	0,00
333	Einzahlungen aus Kapitaltransfers	0,00	0,00	0,00
3331	Kapitaltransferzahlungen von Trägern des öffentlichen Rechts	0,00	0,00	0,00
3332	Kapitaltransferzahlungen von Beteiligungen	0,00	0,00	0,00
3333	Kapitaltransferzahlungen von Unternehmen	0,00	0,00	0,00
3334	Kapitaltransferzahlungen von Haushalten und Organisationen ohne Erwerbscharakter	0,00	0,00	0,00
3335	Kapitaltransferzahlungen vom Ausland	0,00	0,00	0,00

Finanzwirtschaft (Gruppe 9)

MVAG	Mittelverwendungs- und aufbringungsgruppen (1. und 2. Ebene)	RA 2025	VA 2025	RA - VA
33	Summe Einzahlungen investive Gebarung	76 309,91	0,00	76 309,91
341	Auszahlungen aus der Investitionstätigkeit	0,00	0,00	0,00
3411	Auszahlungen für den Erwerb von immateriellem Vermögen	0,00	0,00	0,00
3412	Auszahlungen für den Erwerb von Grundstücken und Grundstückseinrichtungen	0,00	0,00	0,00
3413	Auszahlungen für den Erwerb von Gebäuden und Bauten	0,00	0,00	0,00
3414	Auszahlungen für den Erwerb von technischen Anlagen, Fahrzeugen und Maschinen	0,00	0,00	0,00
3415	Auszahlungen für den Erwerb von Amts-, Betriebs- und Geschäftsausstattung	0,00	0,00	0,00
3416	Auszahlungen für den Erwerb von Kulturgütern	0,00	0,00	0,00
3417	Auszahlungen für den Erwerb von Beteiligungen	0,00	0,00	0,00
3418	Auszahlungen für den Erwerb von kofinanzierten Schutzbauten	0,00	0,00	0,00
342	Auszahlungen aus der Gewährung von Darlehen sowie gewährten Vorschüssen	0,00	0,00	0,00
3421	Auszahlungen von Darlehen an Träger des öffentlichen Rechts	0,00	0,00	0,00
3422	Auszahlungen von Darlehen an Beteiligungen	0,00	0,00	0,00
3423	Auszahlungen von Darlehen an Unternehmen und Haushalte	0,00	0,00	0,00
3425	Auszahlungen von Vorschüssen und Anzahlungen	0,00	0,00	0,00
343	Auszahlungen aus Kapitaltransfers	0,00	0,00	0,00
3431	Kapitaltransferzahlungen an Träger des öffentlichen Rechts	0,00	0,00	0,00
3432	Kapitaltransferzahlungen an Beteiligungen	0,00	0,00	0,00
3433	Kapitaltransferzahlungen an Unternehmen (Finanzunternehmen)	0,00	0,00	0,00
3434	Kapitaltransferzahlungen an Haushalte und Organisationen ohne Erwerbscharakter	0,00	0,00	0,00
3435	Kapitaltransferzahlungen an das Ausland	0,00	0,00	0,00
34	Summe Auszahlungen investive Gebarung	0,00	0,00	0,00
SA2	Saldo (2) Geldfluss aus der investiven Gebarung (33 – 34)	76 309,91	0,00	76 309,91
SA3	Saldo (3) Nettofinanzierungssaldo (Saldo 1 + Saldo 2)	10 505 735,95	9 415 500,00	1 090 235,95
351	Einzahlungen aus der Aufnahme von Finanzschulden	0,00	0,00	0,00
3511	Einzahlungen aus empfangenen Darlehen von öffentlichen Körperschaften und Rechtsträgern	0,00	0,00	0,00
3512	Einzahlungen aus empfangenen Darlehen von Beteiligungen	0,00	0,00	0,00
3513	Einzahlungen aus empfangenen Darlehen von Unternehmen und privaten Haushalten	0,00	0,00	0,00
3514	Einzahlungen aus Finanzschulden (Finanzunternehmen)	0,00	0,00	0,00
3515	Einzahlungen aus Aufnahmen von Leasingverbindlichkeiten	0,00	0,00	0,00
353	Einzahlungen infolge eines Kapitaltausches bei derivativen Finanzinstrumenten mit Grundgeschäft	0,00	0,00	0,00
3530	Einzahlungen infolge eines Kapitaltausches bei derivativen Finanzinstrumenten mit Grundgeschäft	0,00	0,00	0,00

Finanzwirtschaft (Gruppe 9)

MVAG	Mittelverwendungs- und aufbringungsgruppen (1. und 2. Ebene)	RA 2025	VA 2025	RA - VA
355	Einzahlungen aus dem Abgang von Finanzinstrumenten	0,00	0,00	0,00
3550	Einzahlungen aus dem Abgang von Finanzinstrumenten	0,00	0,00	0,00
35	Summe Einzahlungen aus der Finanzierungstätigkeit	0,00	0,00	0,00
361	Auszahlungen aus der Tilgung von Finanzschulden	0,00	0,00	0,00
3611	Auszahlungen aus empfangenen Darlehen von öffentlichen Körperschaften und Rechtsträgern	0,00	0,00	0,00
3612	Auszahlungen aus empfangenen Darlehen von Beteiligungen	0,00	0,00	0,00
3613	Auszahlungen aus empfangenen Darlehen von Unternehmen und privaten Haushalten	0,00	0,00	0,00
3614	Auszahlungen aus Finanzschulden	0,00	0,00	0,00
3615	Auszahlungen aus Rückzahlungen von Leasingverbindlichkeiten	0,00	0,00	0,00
363	Auszahlungen infolge eines Kapitaltausches bei derivativen Finanzinstrumenten mit Grundgeschäft	0,00	0,00	0,00
3630	Auszahlungen infolge eines Kapitaltausches bei derivativen Finanzinstrumenten mit Grundgeschäft	0,00	0,00	0,00
365	Auszahlungen für den Erwerb von Finanzinstrumenten	0,00	0,00	0,00
3650	Auszahlungen für den Erwerb von Finanzinstrumenten	0,00	0,00	0,00
36	Summe Auszahlungen aus der Finanzierungstätigkeit	0,00	0,00	0,00
SA4	Saldo (4) Geldfluss aus der Finanzierungstätigkeit (35 – 36)	0,00	0,00	0,00
SA5	Saldo (5) Geldfluss aus der voranschlagswirksamen Gebarung (Saldo 3 + Saldo 4)	10 505 735,95	9 415 500,00	1 090 235,95

Vermögenshaushalt (Anlage 1c)

AKTIVA		Code	Endbestand 31.12.2024	Endbestand 31.12.2025	Veränderung
A	Langfristiges Vermögen	10	76 966 111,96	79 716 516,24	2 750 404,28
A.I	Immaterielle Vermögenswerte	101	87 544,15	111 327,90	23 783,75
A.I.1	Immaterielle Vermögenswerte	1010	87 544,15	111 327,90	23 783,75
A.II	Sachanlagen	102	73 510 270,77	78 436 084,44	4 925 813,67
A.II.1	Grundstücke, Grundstückseinrichtungen und Infrastruktur	1021	19 720 246,51	21 313 208,44	1 592 961,93
A.II.2	Gebäude und Bauten	1022	34 502 379,15	36 706 799,93	2 204 420,78
A.II.3	Wasser- und Abwasserbauten und -anlagen	1023	7 924 938,75	8 568 724,95	643 786,20
A.II.4	Sonderanlagen	1024	1 186 163,27	1 060 559,91	-125 603,36
A.II.5	Technische Anlagen, Fahrzeuge und Maschinen	1025	1 182 733,05	2 253 081,49	1 070 348,44
A.II.6	Amts-, Betriebs- und Geschäftsausstattung	1026	1 375 131,34	1 215 781,41	-159 349,93
A.II.7	Kulturgüter	1027	5 742 489,42	5 465 110,19	-277 379,23
A.II.8	Geleistete Anzahlungen für Anlagen und Anlagen in Bau	1028	99 981,40	99 981,40	0,00
A.II.9	Kofinanzierte Schutzbauten	1029	1 776 207,88	1 752 836,72	-23 371,16
A.III	Aktive Finanzinstrumente/Langfristiges Finanzvermögen	103	0,00	0,00	0,00
A.III.1	Bis zur Endfälligkeit gehaltene Finanzinstrumente	1031	0,00	0,00	0,00
A.III.2	Zur Veräußerung verfügbare Finanzinstrumente	1032	0,00	0,00	0,00
A.III.3	Partizipations- und Hybridkapital	1033	0,00	0,00	0,00
A.III.4	Derivative Finanzinstrumente ohne Grundgeschäft	1034	0,00	0,00	0,00
A.IV	Beteiligungen	104	2 489 792,67	0,00	-2 489 792,67
A.IV.1	Beteiligungen an verbundenen Unternehmen	1041	2 489 792,67	0,00	-2 489 792,67
A.IV.2	Beteiligungen an assoziierten Unternehmen	1042	0,00	0,00	0,00
A.IV.3	Sonstige Beteiligungen	1043	0,00	0,00	0,00
A.IV.4	Verwaltete Einrichtungen, die der Kontrolle unterliegen	1044	0,00	0,00	0,00
A.V	Langfristige Forderungen	106	878 504,37	1 169 103,90	290 599,53
A.V.1	Langfristige Forderungen aus Lieferungen und Leistungen	1061	0,00	0,00	0,00
A.V.2	Langfristige Forderungen aus gewährten Darlehen	1062	432 965,93	0,00	-432 965,93
A.V.3	Sonstige langfristige Forderungen	1063	445 538,44	1 169 103,90	723 565,46

AKTIVA		Code	Endbestand 31.12.2024	Endbestand 31.12.2025	Veränderung
B	Kurzfristiges Vermögen	11	9 383 907,17	9 165 598,45	-218 308,72
B.I	Kurzfristige Forderungen	113	496 644,39	593 588,33	96 943,94
B.I.1	Kurzfristige Forderungen aus Lieferungen und Leistungen	1131	25 805,89	19 448,03	-6 357,86
B.I.2	Kurzfristige Forderungen aus Abgaben	1132	250 266,49	164 702,27	-85 564,22
B.I.3	Sonstige kurzfristige Forderungen	1133	0,00	0,00	0,00
B.I.4	Sonstige kurzfristige Forderungen (nicht voranschlagswirksame Gebarung)	1134	220 572,01	409 438,03	188 866,02
B.II	Vorräte	114	0,00	0,00	0,00
B.II.1	Vorräte	1141	0,00	0,00	0,00
B.II.2	Gegebene Anzahlungen auf Vorräte	1142	0,00	0,00	0,00
B.III	Liquide Mittel	115	8 887 262,78	8 572 010,12	-315 252,66
B.III.1	Kassa, Bankguthaben, Schecks	1151	3 200 941,60	2 956 682,74	-244 258,86
B.III.2	Zahlungsmittelreserven	1152	5 686 321,18	5 615 327,38	-70 993,80
B.IV	Aktive Finanzinstrumente/Kurzfristiges Finanzvermögen	116	0,00	0,00	0,00
B.IV.1	Aktive Finanzinstrumente/Kurzfristiges Finanzvermögen	1160	0,00	0,00	0,00
B.V	Aktive Rechnungsabgrenzung	117	0,00	0,00	0,00
B.V.1	Aktive Rechnungsabgrenzung	1170	0,00	0,00	0,00
Summe Aktiva (10 + 11)			86 350 019,13	88 882 114,69	2 532 095,56

PASSIVA		Code	Endbestand 31.12.2024	Endbestand 31.12.2025	Veränderung
C	Nettovermögen (Ausgleichsposten)	12	56 595 148,73	56 296 539,62	-298 609,11
C.I	Saldo der Eröffnungsbilanz	121	51 876 421,25	51 876 421,25	0,00
C.I.1	Saldo der Eröffnungsbilanz	1210	51 876 421,25	51 876 421,25	0,00
C.II	Kumuliertes Nettoergebnis	122	-4 975 560,97	-4 594 292,14	381 268,83
C.II.1	Kumuliertes Nettoergebnis	1220	-4 975 560,97	-4 594 292,14	381 268,83
C.III	Haushaltsrücklagen	123	9 694 288,45	9 014 410,51	-679 877,94
C.III.1	Haushaltsrücklagen	1230	9 694 288,45	9 014 410,51	-679 877,94
C.IV	Neubewertungsrücklagen	124	0,00	0,00	0,00
C.IV.1	Neubewertungsrücklagen	1240	0,00	0,00	0,00
C.V	Fremdwährungsumrechnungsrücklagen	125	0,00	0,00	0,00
C.V.1	Fremdwährungsumrechnungsrücklagen	1250	0,00	0,00	0,00
D	Sonderposten Investitionszuschüsse (Kapitaltransfers)	13	9 185 570,26	10 756 299,04	1 570 728,78
D.I	Investitionszuschüsse	131	9 185 570,26	10 756 299,04	1 570 728,78
D.I.1	Investitionszuschüsse von Trägern öffentlichen Rechts	1311	8 101 699,59	9 430 137,55	1 328 437,96
D.I.2	Investitionszuschüsse von Beteiligungen	1312	0,00	0,00	0,00
D.I.3	Investitionszuschüsse von Übrigen	1313	1 083 870,67	1 326 161,49	242 290,82
E	Langfristige Fremdmittel	14	20 141 045,73	21 263 386,52	1 122 340,79
E.I	Langfristige Finanzschulden, netto	141	19 390 685,60	20 169 576,65	778 891,05
E.I.1	Langfristige Finanzschulden	1411	19 390 685,60	20 169 576,65	778 891,05
E.I.2	Langfristige Forderungen aus derivativen Finanzinstrumenten mit Grundgeschäft	1412	0,00	0,00	0,00
E.I.3	Langfristige Verbindlichkeiten aus derivativen Finanzinstrumenten mit Grundgeschäft	1413	0,00	0,00	0,00
E.II	Langfristige Verbindlichkeiten	142	0,00	344 860,71	344 860,71
E.II.1	Langfristige Verbindlichkeiten aus Lieferungen und Leistungen	1421	0,00	0,00	0,00
E.II.2	Leasingverbindlichkeiten	1422	0,00	0,00	0,00
E.II.3	Sonstige langfristige Verbindlichkeiten	1423	0,00	344 860,71	344 860,71

PASSIVA		Code	Endbestand 31.12.2024	Endbestand 31.12.2025	Veränderung
E.III	Langfristige Rückstellungen	143	750 360,13	748 949,16	-1 410,97
E.III.1	Rückstellungen für Abfertigungen	1431	452 517,66	428 247,22	-24 270,44
E.III.2	Rückstellungen für Jubiläumszuwendungen	1432	297 842,47	320 701,94	22 859,47
E.III.3	Rückstellungen für Haftungen	1433	0,00	0,00	0,00
E.III.4	Rückstellungen für Sanierungen von Altlasten	1434	0,00	0,00	0,00
E.III.5	Rückstellungen für Pensionen	1435	0,00	0,00	0,00
E.III.6	Sonstige langfristige Rückstellungen	1436	0,00	0,00	0,00
F	Kurzfristige Fremdmittel	15	428 254,41	565 889,51	137 635,10
F.I	Kurzfristige Finanzschulden, netto	151	0,00	0,00	0,00
F.I.1	Kurzfristige Finanzschulden	1511	0,00	0,00	0,00
F.I.2	Kurzfristige Forderungen aus derivativen Finanzinstrumenten mit Grundgeschäft	1512	0,00	0,00	0,00
F.I.3	Kurzfristige Verbindlichkeiten aus derivativen Finanzinstrumenten mit Grundgeschäft	1513	0,00	0,00	0,00
F.II	Kurzfristige Verbindlichkeiten	152	428 254,41	565 889,51	137 635,10
F.II.1	Kurzfristige Verbindlichkeiten aus Lieferungen und Leistungen	1521	55 941,13	245 557,59	189 616,46
F.II.2	Kurzfristige Verbindlichkeiten aus Abgaben	1522	0,00	0,00	0,00
F.II.3	Sonstige kurzfristige Verbindlichkeiten	1523	0,00	0,00	0,00
F.II.4	Sonstige kurzfristige Verbindlichkeiten (nicht voranschlagswirksame Gebarung)	1524	372 313,28	320 331,92	-51 981,36
F.III	Kurzfristige Rückstellungen	153	0,00	0,00	0,00
F.III.1	Rückstellungen für Prozesskosten	1531	0,00	0,00	0,00
F.III.2	Rückstellungen für ausstehende Rechnungen	1532	0,00	0,00	0,00
F.III.3	Rückstellungen für nicht konsumierte Urlaube	1533	0,00	0,00	0,00
F.III.4	Sonstige kurzfristige Rückstellungen	1534	0,00	0,00	0,00
F.IV	Passive Rechnungsabgrenzung	154	0,00	0,00	0,00
F.IV.1	Passive Rechnungsabgrenzung	1540	0,00	0,00	0,00
Summe Passiva (12 + 13 + 14 + 15)			86 350 019,13	88 882 114,69	2 532 095,56

Nettovermögensveränderungsrechnung (Anlage 1d)

Nettovermögensveränderungsrechnung	Saldo der Eröffnungsbilanz	Kumuliertes Nettoergebnis	Haushalts-rücklagen	Neubewertungs-rücklagen	Fremdwährungs-umrechnungs-rücklagen	Summe Nettovermögen
Nettovermögen zum 31.12.2024	51 876 421,25	-4 975 560,97	9 694 288,45	0,00	0,00	56 595 148,73
1. Änderungen der Ansatz- und Bewertungsmethoden	0,00	0,00	XXXXXXXXXXXXXX	0,00	0,00	0,00
2. Nacherfassung von Vermögenswerten	0,00	0,00	0,00	0,00	0,00	0,00
3. Änderung der erstmaligen Eröffnungsbilanz (gem. § 38 Abs. 8)	0,00	0,00	0,00	0,00	0,00	0,00
Angepasstes Nettovermögen zum 31.12.2024	51 876 421,25	-4 975 560,97	9 694 288,45	0,00	0,00	56 595 148,73
4. Veränderung aus der Bewertung von zur Veräußerung verfügbarer Finanzinstrumente	XXXXXXXXXXXXXX	XXXXXXXXXXXXXX	XXXXXXXXXXXXXX	0,00	XXXXXXXXXXXXXX	0,00
5. Veränderung aus der Bewertung von Beteiligungen	XXXXXXXXXXXXXX	XXXXXXXXXXXXXX	XXXXXXXXXXXXXX	0,00	XXXXXXXXXXXXXX	0,00
6. Veränderung aus der Umrechnung von Vermögen und Fremdmittel in fremder Währung	XXXXXXXXXXXXXX	XXXXXXXXXXXXXX	XXXXXXXXXXXXXX	XXXXXXXXXXXXXX	0,00	0,00
7. Veränderung aus Kapitalverminderungen und -erhöhungen	XXXXXXXXXXXXXX	0,00	0,00	0,00	0,00	0,00
Summe Nettoveränderung, die nicht in die Ergebnisrechnung eingegangen ist						
8. Nettoergebnis des Finanzjahres (SA0)	XXXXXXXXXXXXXX	-298 609,11	XXXXXXXXXXXXXX	XXXXXXXXXXXXXX	XXXXXXXXXXXXXX	-298 609,11
9. Haushaltsrücklagen (SA01)	XXXXXXXXXXXXXX	679 877,94	-679 877,94	XXXXXXXXXXXXXX	XXXXXXXXXXXXXX	0,00
Nettovermögen zum 31.12.2025	51 876 421,25	-4 594 292,14	9 014 410,51	0,00	0,00	56 296 539,62

Haushaltspotential (aufbauend auf der Ergebnisrechnung)

MVAG	Mittelverwendungs- und -aufbringungsgruppen	Mittelaufbringung	Mittelverwendung	Saldo
211	Erträge aus der operativen Verwaltungstätigkeit	19 532 392,57		
212	Erträge aus Transfers	2 851 655,11		
213	Finanzerträge	139 078,93		
Summe Erträge (SU 21)		22 523 126,61		
2117	Nicht finanzierungswirksame operative Erträge (Auflösung von Rückstellungen und Aktivierte Eigenleistungen)	-2 693 047,73		
2127	Nicht finanzierungswirksamer Transferertrag (Auflösung von Investitionszuschüssen)	-328 486,69		
2136	Sonstige nicht finanzierungswirksame Finanzerträge (Auflösung von RS Bewertung von Beteiligungen und aktiven Finanzinstrumenten)			
Nicht finanzwirksame Erträge		-3 021 534,42		
Finanzwirksame Erträge		19 501 592,19		
221	Personalaufwand		3 739 026,62	
222	Sachaufwand		8 784 914,99	
223	Transferaufwand		7 348 927,88	
224	Finanzaufwand		2 948 866,23	
Summe Aufwendungen (SU 22)			22 821 735,72	
2214	Nicht finanzierungswirksamer Personalaufwand (Dotierung RS für Abfertigungen, Jubiläum u. nicht konsumierte Urlaube)		-56 209,93	
2226	Nicht finanzierungswirksamer Sachaufwand (inkl. Abschreibungen, Dotierung von RS Prozess, ausstehende Rechnungen)		-3 038 975,03	
2237	Nicht finanzierungswirksamer Transferaufwand (Dotierungen von RS f. Pensionen)			
2245	Nicht finanzierungswirksamer Finanzaufwand (Wertberichtigungen zu Finanzinstrumenten, Aufwendungen aus der Bewertung von Beteiligungen)		-2 489 792,67	
Nicht finanzwirksame Aufwendungen			-5 584 977,63	
Finanzwirksame Aufwendungen			17 236 758,09	
Finanzwirksames Ergebnis		19 501 592,19	17 236 758,09	2 264 834,10

MVAG	Mittelverwendungs- und -aufbringungsgruppen	Mittelaufbringung	Mittelverwendung	Saldo
332	Einzahlungen aus der Rückzahlung von Darlehen sowie gewährten Vorschüssen (ohne 332x mit Projektcode - Anzahlungen)	450 284,57		
1141	Vorräte (- Veränderung)			
1142	Gegebene Anzahlungen auf Vorräte (- Veränderung)			
1540	Passive Rechnungsabgrenzung			
	Einzahlungen der Kontengruppe 000-089, die keinem Projekt mit Projektcode 1 zugeordnet sind			
	Einzahlungen der Kontengruppe 30, die keinem Projekt mit Projektcode 1 zugeordnet sind	718 072,96		
	- Erträge der Kontogruppe 80 mit Projektcode 1			
2301	Entnahmen von Rücklagen endfälliger Darlehen (Kontengruppe 893)			
Jährliche wiederkehrende Einzahlungen		1 168 357,53		
36	Auszahlungen aus der Finanzierungstätigkeit (ohne Projektcode 1)		841 668,07	
2401	Zuweisung an Rücklagen endfälliger Darlehen (Kontengruppe 793)			
342	Auszahlungen aus der Gewährung von Darlehen sowie gewährten Vorschüssen (ohne 342x mit Projektcode - Anzahlungen)		362 179,35	
1141	Vorräte (+ Veränderung)			
1142	Gegebene Anzahlungen auf Vorräte (+ Veränderung)			
1170	Aktive Rechnungsabgrenzung			
	Auszahlungen (Investitionen) der Kontengruppe 000-083, die keinem Projekt mit Projektcode 1 zugeordnet sind		1 371 079,39	
Jährliche wiederkehrende Auszahlungen			2 574 926,81	
	Kontengruppe 871, KT der Ergebnisrechnung, mit Projektcode (BZ)	-405 250,00		
Summe Kapitaltransfers der Ergebnisrechnung		-405 250,00		
H1 Jährliches Haushaltspotential (Eigenmittel)		20 264 699,72	19 811 684,90	453 014,82
H4VJ Haushaltspotential Vorjahr (Endbestand HP-RL Vorjahr, Konto 935077 = AB)				3 397 967,27
H2 verfügbares Haushaltspotential (Eigenmittel)				3 850 982,09

MVAG	Mittelverwendungs- und -aufbringungsgruppen	Mittelaufbringung	Mittelverwendung	Saldo
Information 1 - Berechnung der tatsächlichen Liquidität				
	im verfügbaren Haushaltspotential enthaltene Bedarfszuweisungen zur Liquiditätssteigerung aus Kontogruppe 871, KT der Ergebnisrechnung ohne Projektcode	10 000,00		
	tatsächlicher Liquiditätsbedarf ohne Rücklagenauflösung (Abgang)	3 840 982,09		
2401	Zuweisungen an Haushaltsrücklagen (Kontengruppe 794)		479 595,12	
2401	Zuweisungen an Haushaltsrücklagen (Kontengruppe 795)		1 953 252,87	
Jährliche Aufwände für Rücklagen			2 432 847,99	
2301	Entnahmen von Haushaltsrücklagen (Kontengruppe 894)	421 423,48		
2301	Entnahmen von Haushaltsrücklagen (Kontengruppe 895)	1 000 000,00		
Jährliche RL-Erträge f. Investitionen (finanzw.)		1 421 423,48		
H3 verfügbares Haushaltspotential (Eigenmittel) nach finanzwirksamen Rücklagen		5 272 405,57	2 432 847,99	2 839 557,58
	- Zuweisungen und Umbuchungen an investive Vorhaben		92 331,21	-92 331,21
	+ Rückführungen und Umbuchungen von investiven Vorhaben	41 856,76		41 856,76
H4 kumuliertes Haushaltspotential (Eigenmittel) Endbestand		5 314 262,33	2 525 179,20	2 789 083,13
Information 2 - Abwicklungsbuchung				
H4VJ	Haushaltspotential Rücklage (HP-RL) Anfangsbestand (=Endbestand HP-RL Vorjahr Konto 935077)			3 397 967,27
	Abwicklung HP-RL (Eigenmittel) - Buchungsbetrag			-608 884,14
	Konto HP RL 935077, tatsächlicher Endbestand			2 789 083,13
	Kontrolle (H4 Berechnung zu HP-RL Konto)			0,00
Information 3 - Eigenmittel im Kassenbestand				
Kassenbestand "operativ"				
	Forderungen Teilsumme A			
	- Teilsummen a (kurzfristig) der Forderungen aus Beilage 3			178 246,25
	Verbindlichkeiten Teilsumme A			
	+ Teilsummen a (kurzfristig) der Verbindlichkeiten aus Beilage 3			43 867,26
Summe "Eigenmittel im Kassenbestand"				2 654 704,14

MVAG	Mittelverwendungs- und -aufbringungsgruppen	Mittelaufbringung	Mittelverwendung	Saldo
Information 4 - Zuführungen aus dem Detailnachweis				
Aufstellung aller Konten der KG 899 und KG 799 mit bzw. ohne PC				
	1/980000/799		92 331,21	
	2/980000/899	41 856,76		
	Summe ohne PC	41 856,76	92 331,21	-50 474,45
	5/215001/799 PC 1 000108		22 256,76	
	5/240200/799 PC 1 000093		19 600,00	
	6/612000/899 PC 1 000006	79 621,18		
	6/710100/899 PC 1 000023	12 710,03		
	Summe mit PC	92 331,21	41 856,76	50 474,45

Ergebnis- und Finanzierungsrechnung Detailnachweis

	MVAG	MVAG	VCQU	Ergebnisrechnung			Finanzierungsrechnung			
				EH	FH		RA 2025	VA 2025	RA - VA	RA 2025
0 Vertretungskörper und allgemeine Verwaltung										
00	Gewählte Gemeindeorgane									
000	Gewählte Gemeindeorgane									
000000	Gewählte Gemeindeorgane									
Operative Gebarung										
SU 21 / 31	Summe Erträge / Einzahlungen operative Gebarung			0,00	0,00	0,00	0,00	0,00	0,00	0,00
1/000000-582110	Sonstige Dienstgeberbeiträge zur sozialen Sicherheit	2212	3212	20	19 273,40	17 800,00	1 473,40	19 273,40	17 800,00	1 473,40
1/000000-670000	Versicherungen	2222	3222	24	848,25	1 100,00	-251,75	848,25	1 100,00	-251,75
1/000000-721000	Bezüge D.Organe	2225	3225	22	300 268,35	303 700,00	-3 431,65	300 268,35	303 700,00	-3 431,65
1/000000-723000	Reisekosten u. Diäten	2225	3225	24	493,88	600,00	-106,12	493,88	600,00	-106,12
1/000000-757000	Schulungskosten	2234	3234	27	9 486,02	18 000,00	-8 513,98	9 486,02	18 000,00	-8 513,98
1/000000-760000	Pension Bgm. Dr. Cserny	2234	3234	21	30 140,00	30 500,00	-360,00	30 140,00	30 500,00	-360,00
SU 22 / 32	Summe Aufwendungen / Auszahlungen operative Gebarung				360 509,90	371 700,00	-11 190,10	360 509,90	371 700,00	-11 190,10
SA 0 / SA 1	(0) Nettoergebnis (21 - 22) / (1) Geldfluss operative Gebarung (31 - 32)				-360 509,90	-371 700,00	11 190,10	-360 509,90	-371 700,00	11 190,10
SU 23	Summe Haushaltsrücklagen				0,00	0,00	0,00	0,00	0,00	0,00
SA00	Nettoergebnis nach Zuw./Entn. Haushaltsrücklagen (Saldo 0 +/- SU23)				-360 509,90	-371 700,00	11 190,10			
Investive Gebarung										
SU 33	Summe Einzahlungen investive Gebarung							0,00	0,00	0,00
SU 34	Summe Auszahlungen investive Gebarung							0,00	0,00	0,00
SA2	Saldo (2) Geldfluss aus der Investiven Gebarung (33 - 34)							0,00	0,00	0,00
SA3	Saldo (3) Nettofinanzierungssaldo (Saldo 1 + Saldo 2)							-360 509,90	-371 700,00	11 190,10
Finanzierungstätigkeit										
SU 35	Summe Einzahlungen aus der Finanzierungstätigkeit							0,00	0,00	0,00
SU 36	Summe Auszahlungen aus der Finanzierungstätigkeit							0,00	0,00	0,00
SA4	Saldo (4) Geldfluss aus der Finanzierungstätigkeit (35 - 36)							0,00	0,00	0,00
SA5	Saldo (5) Geldfluss aus der voranschlagswirksamen Gebarung (Saldo 3 + Saldo 4)							-360 509,90	-371 700,00	11 190,10
01	Hauptverwaltung									
010	Zentralamt									
010000	Zentralamt									
Operative Gebarung										
2/010000+803100	Veräußerungen von technischen Anlagen, Fahrzeugen und Maschinen	2116			3 100,00	3 100,00	0,00	0,00	0,00	0,00
2/010000+810200	Spenden	2114	3114	13	1 600,00	1 500,00	100,00	1 600,00	1 500,00	100,00
2/010000+816000	Verwaltungskostenersatz Schulverbände	2114	3114		50 187,34	50 800,00	-612,66	50 187,34	50 800,00	-612,66

		MVAG			Ergebnisrechnung			Finanzierungsrechnung		
		EH	FH	VCQU	RA 2025	VA 2025	RA - VA	RA 2025	VA 2025	RA - VA
2/010000+817000	Erträge aus der Auflösung von sonstigen Rückstellungen	2117			464,52	0,00	464,52	0,00	0,00	0,00
2/010000+823000	Zinsen Abfertigungsrücklage	2131	3131	14	1 093,08	500,00	593,08	1 093,08	500,00	593,08
2/010000+827120	Kostensätze Bund/AMS	2116	3116	18	4 800,00	4 800,00	0,00	4 800,00	4 800,00	0,00
2/010000+829000	Sonstige Einnahmen	2116	3116	18	1 555,40	100,00	1 455,40	1 555,40	100,00	1 455,40
2/010000+871000	Kapitaltransfers aus Gemeinde-Bedarfszuweisungsmitteln	2121	3121		5 000,00	5 000,00	0,00	5 000,00	5 000,00	0,00
SU 21 / 31	Summe Erträge / Einzahlungen operative Gebarung				67 800,34	65 800,00	2 000,34	64 235,82	62 700,00	1 535,82
1/010000-452000	Treibstoffe	2221	3221	23	0,00	600,00	-600,00	0,00	600,00	-600,00
1/010000-456000	Büromittel	2221	3221	23	4 907,54	6 500,00	-1 592,46	5 326,87	6 500,00	-1 173,13
1/010000-457000	Gesetzblätter U.Zeitschriften	2221	3221	23	1 730,12	3 000,00	-1 269,88	1 730,12	3 000,00	-1 269,88
1/010000-510000	Geldbezüge VB Schema I	2211	3211	20	307 613,31	300 000,00	7 613,31	307 613,31	300 000,00	7 613,31
1/010000-563100	Aufwandsentschädigung VB	2213	3213	20	398,69	1 400,00	-1 001,31	398,69	1 400,00	-1 001,31
1/010000-565100	Mehrleistungsvergütungen	2211	3211	20	3 211,45	4 000,00	-788,55	3 211,45	4 000,00	-788,55
1/010000-569100	Nebengebühren VB	2211	3211	20	2 550,72	2 500,00	50,72	2 550,72	2 500,00	50,72
1/010000-582000	Dgb Zum Ausgleichsfonds	2212	3212	20	10 795,84	10 500,00	295,84	10 795,84	10 500,00	295,84
1/010000-582110	Sonstige DGB für VB	2212	3212	20	59 317,37	57 500,00	1 817,37	59 317,37	57 500,00	1 817,37
1/010000-588000	Kommunalsteuer	2212	3212		89,99	400,00	-310,01	89,99	400,00	-310,01
1/010000-590000	Studienbeihilfe	2212	3212	20	66,06	200,00	-133,94	66,06	200,00	-133,94
1/010000-591000	Dotierung von Rückstellungen für Abfertigungen	2214			2 877,14	4 800,00	-1 922,86	0,00	0,00	0,00
1/010000-592000	Dotierung von Rückstellungen für Jubiläumszuwendungen	2214			6 142,47	3 300,00	2 842,47	0,00	0,00	0,00
1/010000-617000	Instandhaltung Fahrzeuge	2224	3224	24	667,31	1 000,00	-332,69	667,31	1 000,00	-332,69
1/010000-618000	Instandh. EDV (Wartungsverträge)	2224	3224	24	39 002,85	39 400,00	-397,15	36 575,29	39 400,00	-2 824,71
1/010000-630000	Postdienste	2222	3222	24	23 492,90	26 000,00	-2 507,10	24 860,65	26 000,00	-1 139,35
1/010000-631200	Kosten Internet	2222	3222	24	4 690,48	4 600,00	90,48	5 683,86	4 600,00	1 083,86
1/010000-670000	Versicherungen	2222	3222	24	8 106,25	10 000,00	-1 893,75	8 106,25	10 000,00	-1 893,75
1/010000-680000	Planmäßige Abschreibung	2226			35 438,73	24 500,00	10 938,73	0,00	0,00	0,00
1/010000-710000	Öffentliche Abgaben (Ausgaben), ohne Gebühren gemäß FAG	2225	3225	24	98,61	100,00	-1,39	98,61	100,00	-1,39
1/010000-720001	PKE Bauhof Statistische Erhebungen	2225	3225	24	1 894,62	2 000,00	-105,38	1 894,62	2 000,00	-105,38
1/010000-724100	Reisegebühren VB	2225	3225	24	453,30	700,00	-246,70	453,30	700,00	-246,70
1/010000-729000	Sonstige Ausgaben	2225	3225	24	1 504,69	1 000,00	504,69	1 504,69	1 000,00	504,69
SU 22 / 32	Summe Aufwendungen / Auszahlungen operative Gebarung				515 050,44	504 000,00	11 050,44	470 945,00	471 400,00	-455,00
SA 0 / SA 1	(0) Nettoergebnis (21 - 22) / (1) Geldfluss operative Gebarung (31 - 32)				-447 250,10	-438 200,00	-9 050,10	-406 709,18	-408 700,00	1 990,82
2/010000+894001	Entnahmen von zweckgebundenen Haushaltsrücklagen	2301			76 562,77	102 000,00	-25 437,23	0,00	0,00	0,00
1/010000-794001	Zuweisung an zweckgebundene Haushaltsrücklagen	2401			120 819,81	120 300,00	519,81	0,00	0,00	0,00
SU 23	Summe Haushaltsrücklagen				-44 257,04	-18 300,00	-25 957,04	0,00	0,00	0,00

	MVAG	MVAG	VCQU	Ergebnisrechnung			Finanzierungsrechnung					
				EH	FH		RA 2025	VA 2025	RA - VA			
SA00	Nettoergebnis nach Zuw./Entn. Haushaltsrücklagen (Saldo 0 +/- SU23)						-491 507,14	-456 500,00	-35 007,14			
Investive Gebarung												
2/010000+300000	Kapitaltransfers von Bund, Bundesfonds und Bundeskammern (KIP 2025)			3331			0,00	0,00	0,00	0,00	10 800,00	-10 800,00
2/010000+803100	Veräußerungen von technischen Anlagen, Fahrzeugen und Maschinen			3314			0,00	0,00	0,00	3 100,00	3 100,00	0,00
SU 33	Summe Einzahlungen investive Gebarung									3 100,00	13 900,00	-10 800,00
1/010000-040000	Fahrzeuge			3414	2	41	0,00	0,00	0,00	32 680,00	33 600,00	-920,00
1/010000-042600	Geschäftsausstattung (EDV)			3415	2	41	0,00	0,00	0,00	33 051,52	65 000,00	-31 948,48
SU 34	Summe Auszahlungen investive Gebarung									65 731,52	98 600,00	-32 868,48
SA2	Saldo (2) Geldfluss aus der Investiven Gebarung (33 – 34)									-62 631,52	-84 700,00	22 068,48
SA3	Saldo (3) Nettofinanzierungssaldo (Saldo 1 + Saldo 2)									-469 340,70	-493 400,00	24 059,30
Finanzierungstätigkeit												
SU 35	Summe Einzahlungen aus der Finanzierungstätigkeit									0,00	0,00	0,00
SU 36	Summe Auszahlungen aus der Finanzierungstätigkeit									0,00	0,00	0,00
SA4	Saldo (4) Geldfluss aus der Finanzierungstätigkeit (35 – 36)									0,00	0,00	0,00
SA5	Saldo (5) Geldfluss aus der voranschlagswirksamen Gebarung (Saldo 3 + Saldo 4)									-469 340,70	-493 400,00	24 059,30
015	Pressestelle, Amtsblatt und Öffentlichkeitsarbeit											
015000	Amtsblatt											
Operative Gebarung												
2/015000+829000	Sonstige Einnahmen (Werbung)			2116	3116	18	7 648,00	2 300,00	5 348,00	7 038,00	2 300,00	4 738,00
SU 21 / 31	Summe Erträge / Einzahlungen operative Gebarung						7 648,00	2 300,00	5 348,00	7 038,00	2 300,00	4 738,00
1/015000-457000	Stadtzeitung			2221	3221	23	24 811,49	31 200,00	-6 388,51	24 811,49	31 200,00	-6 388,51
1/015000-728000	Homepage EDV			2225	3225	24	4 307,10	5 000,00	-692,90	4 307,10	5 000,00	-692,90
SU 22 / 32	Summe Aufwendungen / Auszahlungen operative Gebarung						29 118,59	36 200,00	-7 081,41	29 118,59	36 200,00	-7 081,41
SA 0 / SA 1	(0) Nettoergebnis (21 - 22) / (1) Geldfluss operative Gebarung (31 – 32)						-21 470,59	-33 900,00	12 429,41	-22 080,59	-33 900,00	11 819,41
SU 23	Summe Haushaltsrücklagen						0,00	0,00	0,00	0,00	0,00	0,00
SA00	Nettoergebnis nach Zuw./Entn. Haushaltsrücklagen (Saldo 0 +/- SU23)						-21 470,59	-33 900,00	12 429,41			
Investive Gebarung												
SU 33	Summe Einzahlungen investive Gebarung									0,00	0,00	0,00
SU 34	Summe Auszahlungen investive Gebarung									0,00	0,00	0,00
SA2	Saldo (2) Geldfluss aus der Investiven Gebarung (33 – 34)									0,00	0,00	0,00
SA3	Saldo (3) Nettofinanzierungssaldo (Saldo 1 + Saldo 2)									-22 080,59	-33 900,00	11 819,41
Finanzierungstätigkeit												
SU 35	Summe Einzahlungen aus der Finanzierungstätigkeit									0,00	0,00	0,00
SU 36	Summe Auszahlungen aus der Finanzierungstätigkeit									0,00	0,00	0,00
SA4	Saldo (4) Geldfluss aus der Finanzierungstätigkeit (35 – 36)									0,00	0,00	0,00

		MVAG MVAG VCQU			Ergebnisrechnung			Finanzierungsrechnung		
		EH	FH		RA 2025	VA 2025	RA - VA	RA 2025	VA 2025	RA - VA
SA5	Saldo (5) Geldfluss aus der voranschlagswirksamen Gebarung (Saldo 3 + Saldo 4)							-22 080,59	-33 900,00	11 819,41
019	Repräsentation									
019000	Repräsentationen									
	Operative Gebarung									
SU 21 / 31	Summe Erträge / Einzahlungen operative Gebarung				0,00	0,00	0,00	0,00	0,00	0,00
1/019000-723200	Ausgaben d. Bürgermeisters	2225	3225	24	2 780,08	3 000,00	-219,92	2 780,08	3 000,00	-219,92
1/019000-723300	Ausgaben d. Gemeinderates	2225	3225	24	8 545,87	8 000,00	545,87	8 306,47	8 000,00	306,47
1/019000-723400	Ausgaben allgemein	2225	3225	24	1 036,94	2 000,00	-963,06	1 036,94	2 000,00	-963,06
SU 22 / 32	Summe Aufwendungen / Auszahlungen operative Gebarung				12 362,89	13 000,00	-637,11	12 123,49	13 000,00	-876,51
SA 0 / SA 1	(0) Nettoergebnis (21 - 22) / (1) Geldfluss operative Gebarung (31 - 32)				-12 362,89	-13 000,00	637,11	-12 123,49	-13 000,00	876,51
SU 23	Summe Haushaltsrücklagen				0,00	0,00	0,00	0,00	0,00	0,00
SA00	Nettoergebnis nach Zuw./Entn. Haushaltsrücklagen (Saldo 0 +/- SU23)				-12 362,89	-13 000,00	637,11			
	Investive Gebarung									
SU 33	Summe Einzahlungen investive Gebarung							0,00	0,00	0,00
SU 34	Summe Auszahlungen investive Gebarung							0,00	0,00	0,00
SA2	Saldo (2) Geldfluss aus der Investiven Gebarung (33 - 34)							0,00	0,00	0,00
SA3	Saldo (3) Nettofinanzierungssaldo (Saldo 1 + Saldo 2)							-12 123,49	-13 000,00	876,51
	Finanzierungstätigkeit									
SU 35	Summe Einzahlungen aus der Finanzierungstätigkeit							0,00	0,00	0,00
SU 36	Summe Auszahlungen aus der Finanzierungstätigkeit							0,00	0,00	0,00
SA4	Saldo (4) Geldfluss aus der Finanzierungstätigkeit (35 - 36)							0,00	0,00	0,00
SA5	Saldo (5) Geldfluss aus der voranschlagswirksamen Gebarung (Saldo 3 + Saldo 4)							-12 123,49	-13 000,00	876,51
02	Hauptverwaltung									
020	Rechtsamt									
020000	Rechtsamt									
	Operative Gebarung									
2/020000+816200	Kostenersätze	2114	3114	13	3 491,37	1 100,00	2 391,37	4 117,57	1 100,00	3 017,57
SU 21 / 31	Summe Erträge / Einzahlungen operative Gebarung				3 491,37	1 100,00	2 391,37	4 117,57	1 100,00	3 017,57
1/020000-640100	Beratungskosten	2222	3222	24	34 126,09	31 000,00	3 126,09	34 126,09	31 000,00	3 126,09
SU 22 / 32	Summe Aufwendungen / Auszahlungen operative Gebarung				34 126,09	31 000,00	3 126,09	34 126,09	31 000,00	3 126,09
SA 0 / SA 1	(0) Nettoergebnis (21 - 22) / (1) Geldfluss operative Gebarung (31 - 32)				-30 634,72	-29 900,00	-734,72	-30 008,52	-29 900,00	-108,52
SU 23	Summe Haushaltsrücklagen				0,00	0,00	0,00	0,00	0,00	0,00
SA00	Nettoergebnis nach Zuw./Entn. Haushaltsrücklagen (Saldo 0 +/- SU23)				-30 634,72	-29 900,00	-734,72			
	Investive Gebarung									
SU 33	Summe Einzahlungen investive Gebarung							0,00	0,00	0,00

		MVAG			Ergebnisrechnung			Finanzierungsrechnung		
		MVAG	MVAG	VCQU	RA 2025	VA 2025	RA - VA	RA 2025	VA 2025	RA - VA
		EH	FH							
SU 34	Summe Auszahlungen investive Gebarung							0,00	0,00	0,00
SA2	Saldo (2) Geldfluss aus der Investiven Gebarung (33 – 34)							0,00	0,00	0,00
SA3	Saldo (3) Nettofinanzierungssaldo (Saldo 1 + Saldo 2)							-30 008,52	-29 900,00	-108,52
Finanzierungstätigkeit										
SU 35	Summe Einzahlungen aus der Finanzierungstätigkeit							0,00	0,00	0,00
SU 36	Summe Auszahlungen aus der Finanzierungstätigkeit							0,00	0,00	0,00
SA4	Saldo (4) Geldfluss aus der Finanzierungstätigkeit (35 – 36)							0,00	0,00	0,00
SA5	Saldo (5) Geldfluss aus der voranschlagswirksamen Gebarung (Saldo 3 + Saldo 4)							-30 008,52	-29 900,00	-108,52
022	Standesamt									
022000	Standesamts- und Staatsbürgerschaftsverband									
Operative Gebarung										
2/022000+816200	Betriebskostenersatz StaVb.	2114	3114	13	4 223,00	4 200,00	23,00	4 223,00	4 200,00	23,00
2/022000+827000	Kostenersatz F. Ueberlassung V.Bed.	2116	3116	18	71 888,23	71 300,00	588,23	71 888,23	71 300,00	588,23
SU 21 / 31	Summe Erträge / Einzahlungen operative Gebarung				76 111,23	75 500,00	611,23	76 111,23	75 500,00	611,23
1/022000-510000	Geldbezüge VB Schema I	2211	3211	20	37 783,90	40 500,00	-2 716,10	37 783,90	40 500,00	-2 716,10
1/022000-511000	Geldbezüge VB Schema II	2211	3211	20	6 446,76	5 500,00	946,76	6 446,76	5 500,00	946,76
1/022000-563100	Aufwandsentschädigung VB	2213	3213	20	7 110,56	7 000,00	110,56	7 110,56	7 000,00	110,56
1/022000-565100	Mehrleistungsvergütungen	2211	3211	20	5 771,44	6 500,00	-728,56	5 771,44	6 500,00	-728,56
1/022000-569100	Nebengebühren VB	2211	3211	20	189,84	500,00	-310,16	189,84	500,00	-310,16
1/022000-582000	Dgb Zum Ausgleichsfonds	2212	3212	20	2 121,45	1 600,00	521,45	2 121,45	1 600,00	521,45
1/022000-582110	Sonstige DGB für VB	2212	3212	20	12 178,99	9 100,00	3 078,99	12 178,99	9 100,00	3 078,99
1/022000-592000	Dotierung von Rückstellungen für Jubiläumsszuwendungen	2214			502,82	400,00	102,82	0,00	0,00	0,00
1/022000-724100	Reisegebühren VB	2225	3225	24	285,29	600,00	-314,71	285,29	600,00	-314,71
1/022000-752000	Verbandsbeitrag	2231	3231	26	46 262,15	50 000,00	-3 737,85	46 262,15	50 000,00	-3 737,85
SU 22 / 32	Summe Aufwendungen / Auszahlungen operative Gebarung				118 653,20	121 700,00	-3 046,80	118 150,38	121 300,00	-3 149,62
SA 0 / SA 1	(0) Nettoergebnis (21 - 22) / (1) Geldfluss operative Gebarung (31 – 32)				-42 541,97	-46 200,00	3 658,03	-42 039,15	-45 800,00	3 760,85
SU 23	Summe Haushaltsrücklagen				0,00	0,00	0,00	0,00	0,00	0,00
SA00	Nettoergebnis nach Zuw./Entn. Haushaltsrücklagen (Saldo 0 +/- SU23)				-42 541,97	-46 200,00	3 658,03			
Investive Gebarung										
SU 33	Summe Einzahlungen investive Gebarung							0,00	0,00	0,00
SU 34	Summe Auszahlungen investive Gebarung							0,00	0,00	0,00
SA2	Saldo (2) Geldfluss aus der Investiven Gebarung (33 – 34)							0,00	0,00	0,00
SA3	Saldo (3) Nettofinanzierungssaldo (Saldo 1 + Saldo 2)							-42 039,15	-45 800,00	3 760,85
Finanzierungstätigkeit										
SU 35	Summe Einzahlungen aus der Finanzierungstätigkeit							0,00	0,00	0,00
SU 36	Summe Auszahlungen aus der Finanzierungstätigkeit							0,00	0,00	0,00

		MVAG	MVAG	VCQU	Ergebnisrechnung			Finanzierungsrechnung		
		EH	FH		RA 2025	VA 2025	RA - VA	RA 2025	VA 2025	RA - VA
SA4	Saldo (4) Geldfluss aus der Finanzierungstätigkeit (35 – 36)							0,00	0,00	0,00
SA5	Saldo (5) Geldfluss aus der voranschlagswirksamen Gebarung (Saldo 3 + Saldo 4)							-42 039,15	-45 800,00	3 760,85
023	Einwohneramt									
023000	Einwohneramt									
Operative Gebarung										
SU 21 / 31	Summe Erträge / Einzahlungen operative Gebarung				0,00	0,00	0,00	0,00	0,00	0,00
1/023000-456000	Büromittel	2221	3221	23	140,40	2 500,00	-2 359,60	140,40	2 500,00	-2 359,60
SU 22 / 32	Summe Aufwendungen / Auszahlungen operative Gebarung				140,40	2 500,00	-2 359,60	140,40	2 500,00	-2 359,60
SA 0 / SA 1	(0) Nettoergebnis (21 - 22) / (1) Geldfluss operative Gebarung (31 – 32)				-140,40	-2 500,00	2 359,60	-140,40	-2 500,00	2 359,60
SU 23	Summe Haushaltsrücklagen				0,00	0,00	0,00	0,00	0,00	0,00
SA00	Nettoergebnis nach Zuw./Entn. Haushaltsrücklagen (Saldo 0 +/- SU23)				-140,40	-2 500,00	2 359,60			
Investive Gebarung										
SU 33	Summe Einzahlungen investive Gebarung							0,00	0,00	0,00
SU 34	Summe Auszahlungen investive Gebarung							0,00	0,00	0,00
SA2	Saldo (2) Geldfluss aus der Investiven Gebarung (33 – 34)							0,00	0,00	0,00
SA3	Saldo (3) Nettofinanzierungssaldo (Saldo 1 + Saldo 2)							-140,40	-2 500,00	2 359,60
Finanzierungstätigkeit										
SU 35	Summe Einzahlungen aus der Finanzierungstätigkeit							0,00	0,00	0,00
SU 36	Summe Auszahlungen aus der Finanzierungstätigkeit							0,00	0,00	0,00
SA4	Saldo (4) Geldfluss aus der Finanzierungstätigkeit (35 – 36)							0,00	0,00	0,00
SA5	Saldo (5) Geldfluss aus der voranschlagswirksamen Gebarung (Saldo 3 + Saldo 4)							-140,40	-2 500,00	2 359,60
024	Wahlamt									
024000	Wahlangelegenheiten									
Operative Gebarung										
2/024000+816400	Kostenbeitrag V.Land	2114	3114	13	5 434,40	5 000,00	434,40	5 434,40	5 000,00	434,40
2/024000+828000	Ersätze F.Wählerevidenz	2116	3116	18	1 820,40	1 000,00	820,40	1 820,40	1 000,00	820,40
SU 21 / 31	Summe Erträge / Einzahlungen operative Gebarung				7 254,80	6 000,00	1 254,80	7 254,80	6 000,00	1 254,80
1/024000-456000	Büromittel	2221	3221	23	7 139,14	7 100,00	39,14	7 139,14	7 100,00	39,14
1/024000-720001	PKE Bauhof Wahlen	2225	3225	24	968,28	1 800,00	-831,72	968,28	1 800,00	-831,72
1/024000-723100	Amtspauschalen F. Wahlkommission	2225	3225	24	4 107,45	14 000,00	-9 892,55	4 107,45	14 000,00	-9 892,55
SU 22 / 32	Summe Aufwendungen / Auszahlungen operative Gebarung				12 214,87	22 900,00	-10 685,13	12 214,87	22 900,00	-10 685,13
SA 0 / SA 1	(0) Nettoergebnis (21 - 22) / (1) Geldfluss operative Gebarung (31 – 32)				-4 960,07	-16 900,00	11 939,93	-4 960,07	-16 900,00	11 939,93
SU 23	Summe Haushaltsrücklagen				0,00	0,00	0,00	0,00	0,00	0,00
SA00	Nettoergebnis nach Zuw./Entn. Haushaltsrücklagen (Saldo 0 +/- SU23)				-4 960,07	-16 900,00	11 939,93			
Investive Gebarung										
SU 33	Summe Einzahlungen investive Gebarung							0,00	0,00	0,00

		MVAG			Ergebnisrechnung			Finanzierungsrechnung		
		EH	FH	VCQU	RA 2025	VA 2025	RA - VA	RA 2025	VA 2025	RA - VA
SU 34	Summe Auszahlungen investive Gebarung							0,00	0,00	0,00
SA2	Saldo (2) Geldfluss aus der Investiven Gebarung (33 – 34)							0,00	0,00	0,00
SA3	Saldo (3) Nettofinanzierungssaldo (Saldo 1 + Saldo 2)							-4 960,07	-16 900,00	11 939,93
Finanzierungstätigkeit										
SU 35	Summe Einzahlungen aus der Finanzierungstätigkeit							0,00	0,00	0,00
SU 36	Summe Auszahlungen aus der Finanzierungstätigkeit							0,00	0,00	0,00
SA4	Saldo (4) Geldfluss aus der Finanzierungstätigkeit (35 – 36)							0,00	0,00	0,00
SA5	Saldo (5) Geldfluss aus der voranschlagswirksamen Gebarung (Saldo 3 + Saldo 4)							-4 960,07	-16 900,00	11 939,93
029	Amtsgebäude									
029000	Amtsgebäude									
Operative Gebarung										
2/029000+811000	Mieten Stadtsaal	2115	3115	14	2 974,50	3 000,00	-25,50	2 974,50	3 000,00	-25,50
2/029000+891000	Sonstige Wertaufholungen / Bestandsvermehrungen am kurzfristigen und langfristigen Vermögen	2117			460 109,11	0,00	460 109,11	0,00	0,00	0,00
SU 21 / 31	Summe Erträge / Einzahlungen operative Gebarung				463 083,61	3 000,00	460 083,61	2 974,50	3 000,00	-25,50
1/029000-400000	Geringwertige Wirtschaftsgüter des Anlagevermögens	2221	3221	23	1 807,22	5 000,00	-3 192,78	1 807,22	5 000,00	-3 192,78
1/029000-454000	Reinigungsmittel	2221	3221	23	2 821,22	3 000,00	-178,78	2 777,90	3 000,00	-222,10
1/029000-459000	Sonstige Verbrauchsgüter	2221	3221	23	143,82	1 100,00	-956,18	348,74	1 100,00	-751,26
1/029000-511000	Geldbezüge VB Schema II	2211	3211	20	24 477,20	25 000,00	-522,80	24 477,20	25 000,00	-522,80
1/029000-582000	Dgb Zum Ausgleichsfonds	2212	3212	20	893,75	1 000,00	-106,25	893,75	1 000,00	-106,25
1/029000-582110	Sonstige DGB für VB	2212	3212	20	5 237,28	5 500,00	-262,72	5 237,28	5 500,00	-262,72
1/029000-588000	Kommunalsteuer Stadtsaal	2212	3212		223,93	200,00	23,93	223,93	200,00	23,93
1/029000-600000	Strom Stadtamt	2222	3222	24	4 853,20	10 000,00	-5 146,80	3 092,53	10 000,00	-6 907,47
1/029000-600200	Strom Stadtsaal	2222	3222	24	1 918,37	3 600,00	-1 681,63	1 918,37	3 600,00	-1 681,63
1/029000-600210	Gas "Neues GDZ" Stadtamt	2222	3222	24	6 384,40	10 000,00	-3 615,60	6 384,40	10 000,00	-3 615,60
1/029000-600300	Gas Stadtsaal	2222	3222	24	2 523,63	2 500,00	23,63	2 523,63	2 500,00	23,63
1/029000-614000	Instandhaltung d. Gebäudes	2224	3224	24	24 328,10	30 000,00	-5 671,90	24 328,10	30 000,00	-5 671,90
1/029000-614002	Instandhaltung Stadtsaal	2224	3224	24	21 858,02	90 000,00	-68 141,98	20 953,34	90 000,00	-69 046,66
1/029000-616000	Instandhaltung von Maschinen und maschinellen Anlagen	2224	3224	24	1 391,20	600,00	791,20	1 391,20	600,00	791,20
1/029000-631000	Telekommunikationsdienste	2222	3222	24	6 499,82	8 000,00	-1 500,18	6 172,84	8 000,00	-1 827,16
1/029000-670000	Versicherungen	2222	3222	24	7 490,34	8 000,00	-509,66	7 490,34	8 000,00	-509,66
1/029000-680000	Planmäßige Abschreibung	2226			23 007,29	300,00	22 707,29	0,00	0,00	0,00
1/029000-700000	Miete Stadtamt	2223	3223	24	47 843,05	83 000,00	-35 156,95	47 843,05	83 000,00	-35 156,95
1/029000-700002	Miete Stadtsaal	2223	3223	24	16 737,83	30 000,00	-13 262,17	16 737,83	30 000,00	-13 262,17
1/029000-700100	Betriebskosten Stadtamt	2223	3223	24	5 630,63	10 000,00	-4 369,37	5 550,54	10 000,00	-4 449,46

		MVAG			Ergebnisrechnung			Finanzierungsrechnung		
		EH	FH	VCQU	RA 2025	VA 2025	RA - VA	RA 2025	VA 2025	RA - VA
1/029000-700120	Betriebskosten Stadtsaal	2223	3223	24	3 718,95	3 800,00	-81,05	3 718,95	3 800,00	-81,05
1/029000-700200	Leasing Kopierer/Miete Datenschutzbehälter	2223	3223	24	6 887,02	6 800,00	87,02	6 877,60	6 800,00	77,60
1/029000-711000	Geb. für die Ben. von Gde.Einricht- ungen u. -anlag. gem. FAG (Ausgabe)	2225	3225	24	6 141,38	7 500,00	-1 358,62	6 141,38	7 500,00	-1 358,62
1/029000-720012	PKE Bauhof Stadtamt	2225	3225	24	4 861,83	5 500,00	-638,17	4 861,83	5 500,00	-638,17
1/029000-720013	PKE Bauhof Stadtsaal	2225	3225	24	7 464,27	8 000,00	-535,73	7 464,27	8 000,00	-535,73
1/029000-728000	Entgelte für sonstige Leistungen	2225	3225	24	128,52	200,00	-71,48	128,52	200,00	-71,48
SU 22 / 32	Summe Aufwendungen / Auszahlungen operative Gebarung				235 272,27	358 600,00	-123 327,73	209 344,74	358 300,00	-148 955,26
SA 0 / SA 1	(0) Nettoergebnis (21 - 22) / (1) Geldfluss operative Gebarung (31 - 32)				227 811,34	-355 600,00	583 411,34	-206 370,24	-355 300,00	148 929,76
SU 23	Summe Haushaltsrücklagen				0,00	0,00	0,00	0,00	0,00	0,00
SA00	Nettoergebnis nach Zuw./Entn. Haushaltsrücklagen (Saldo 0 +/- SU23)				227 811,34	-355 600,00	583 411,34			
Investive Gebarung										
SU 33	Summe Einzahlungen investive Gebarung							0,00	0,00	0,00
1/029000-000000	Bebaute Grundstücke		3412	2	0,00	0,00	0,00	795 145,28	0,00	795 145,28
1/029000-042000	Amtsausstattung (groß)		3415	2 41	0,00	0,00	0,00	0,00	3 000,00	-3 000,00
SU 34	Summe Auszahlungen investive Gebarung							795 145,28	3 000,00	792 145,28
SA2	Saldo (2) Geldfluss aus der Investiven Gebarung (33 - 34)							-795 145,28	-3 000,00	-792 145,28
SA3	Saldo (3) Nettofinanzierungssaldo (Saldo 1 + Saldo 2)							-1 001 515,52	-358 300,00	-643 215,52
Finanzierungstätigkeit										
2/029000+336000	Zugang		3511		0,00	0,00	0,00	344 860,71	0,00	344 860,71
SU 35	Summe Einzahlungen aus der Finanzierungstätigkeit							344 860,71	0,00	344 860,71
SU 36	Summe Auszahlungen aus der Finanzierungstätigkeit							0,00	0,00	0,00
SA4	Saldo (4) Geldfluss aus der Finanzierungstätigkeit (35 - 36)							344 860,71	0,00	344 860,71
SA5	Saldo (5) Geldfluss aus der voranschlagswirksamen Gebarung (Saldo 3 + Saldo 4)							-656 654,81	-358 300,00	-298 354,81
03	Bauverwaltung									
030	Bauamt									
030000	Bauamt									
Operative Gebarung										
SU 21 / 31	Summe Erträge / Einzahlungen operative Gebarung				0,00	0,00	0,00	0,00	0,00	0,00
1/030000-400000	Geringwertige Wirtschaftsgüter (GWG)	2221	3221	23	983,82	700,00	283,82	983,82	700,00	283,82
1/030000-456000	Büromittel	2221	3221	23	694,15	700,00	-5,85	694,15	700,00	-5,85
1/030000-510000	Geldbezüge VB Schema I	2211	3211	20	145 382,06	145 000,00	382,06	145 382,06	145 000,00	382,06
1/030000-565100	Mehrleistungsvergütungen	2211	3211	20	1 075,48	2 000,00	-924,52	1 075,48	2 000,00	-924,52
1/030000-582000	Dgb Zum Ausgleichsfonds	2212	3212	20	3 988,72	3 300,00	688,72	3 988,72	3 300,00	688,72
1/030000-582110	Sonstige DGB für VB	2212	3212	20	31 265,45	26 500,00	4 765,45	31 265,45	26 500,00	4 765,45

		MVAG			Ergebnisrechnung			Finanzierungsrechnung		
		EH	FH	VCQU	RA 2025	VA 2025	RA - VA	RA 2025	VA 2025	RA - VA
1/030000-592000	Dotierung von Rückstellungen für Jubiläumszuwendungen	2214			3 827,85	1 400,00	2 427,85	0,00	0,00	0,00
1/030000-618000	Instandh. EDV (Wartungsverträge)	2224	3224	24	9 504,34	10 600,00	-1 095,66	9 504,34	10 600,00	-1 095,66
1/030000-631000	Telekommunikationsdienste	2222	3222	24	172,21	100,00	72,21	172,21	100,00	72,21
1/030000-724100	Reisegebühren VB	2225	3225	24	549,39	500,00	49,39	549,39	500,00	49,39
SU 22 / 32	Summe Aufwendungen / Auszahlungen operative Gebarung				197 443,47	190 800,00	6 643,47	193 615,62	189 400,00	4 215,62
SA 0 / SA 1	(0) Nettoergebnis (21 - 22) / (1) Geldfluss operative Gebarung (31 - 32)				-197 443,47	-190 800,00	-6 643,47	-193 615,62	-189 400,00	-4 215,62
SU 23	Summe Haushaltsrücklagen				0,00	0,00	0,00	0,00	0,00	0,00
SA00	Nettoergebnis nach Zuw./Entn. Haushaltsrücklagen (Saldo 0 +/- SU23)				-197 443,47	-190 800,00	-6 643,47			
Investive Gebarung										
SU 33	Summe Einzahlungen investive Gebarung							0,00	0,00	0,00
SU 34	Summe Auszahlungen investive Gebarung							0,00	0,00	0,00
SA2	Saldo (2) Geldfluss aus der Investiven Gebarung (33 - 34)							0,00	0,00	0,00
SA3	Saldo (3) Nettofinanzierungssaldo (Saldo 1 + Saldo 2)							-193 615,62	-189 400,00	-4 215,62
Finanzierungstätigkeit										
SU 35	Summe Einzahlungen aus der Finanzierungstätigkeit							0,00	0,00	0,00
SU 36	Summe Auszahlungen aus der Finanzierungstätigkeit							0,00	0,00	0,00
SA4	Saldo (4) Geldfluss aus der Finanzierungstätigkeit (35 - 36)							0,00	0,00	0,00
SA5	Saldo (5) Geldfluss aus der voranschlagswirksamen Gebarung (Saldo 3 + Saldo 4)							-193 615,62	-189 400,00	-4 215,62
031	Amt für Raumordnung und Raumplanung									
031000	Raumordnung und Raumplanung									
Operative Gebarung										
SU 21 / 31	Summe Erträge / Einzahlungen operative Gebarung				0,00	0,00	0,00	0,00	0,00	0,00
1/031000-680000	Planmäßige Abschreibung	2226			1 776,89	900,00	876,89	0,00	0,00	0,00
SU 22 / 32	Summe Aufwendungen / Auszahlungen operative Gebarung				1 776,89	900,00	876,89	0,00	0,00	0,00
SA 0 / SA 1	(0) Nettoergebnis (21 - 22) / (1) Geldfluss operative Gebarung (31 - 32)				-1 776,89	-900,00	-876,89	0,00	0,00	0,00
SU 23	Summe Haushaltsrücklagen				0,00	0,00	0,00	0,00	0,00	0,00
SA00	Nettoergebnis nach Zuw./Entn. Haushaltsrücklagen (Saldo 0 +/- SU23)				-1 776,89	-900,00	-876,89			
Investive Gebarung										
SU 33	Summe Einzahlungen investive Gebarung							0,00	0,00	0,00
1/031000-070000	Flächenwidmungsplan		3411	2 42	0,00	0,00	0,00	25 342,38	15 000,00	10 342,38
SU 34	Summe Auszahlungen investive Gebarung							25 342,38	15 000,00	10 342,38
SA2	Saldo (2) Geldfluss aus der Investiven Gebarung (33 - 34)							-25 342,38	-15 000,00	-10 342,38
SA3	Saldo (3) Nettofinanzierungssaldo (Saldo 1 + Saldo 2)							-25 342,38	-15 000,00	-10 342,38
Finanzierungstätigkeit										
SU 35	Summe Einzahlungen aus der Finanzierungstätigkeit							0,00	0,00	0,00
SU 36	Summe Auszahlungen aus der Finanzierungstätigkeit							0,00	0,00	0,00

		MVAG			Ergebnisrechnung			Finanzierungsrechnung		
		EH	FH	VCQU	RA 2025	VA 2025	RA - VA	RA 2025	VA 2025	RA - VA
SA4	Saldo (4) Geldfluss aus der Finanzierungstätigkeit (35 – 36)							0,00	0,00	0,00
SA5	Saldo (5) Geldfluss aus der voranschlagswirksamen Gebarung (Saldo 3 + Saldo 4)							-25 342,38	-15 000,00	-10 342,38
032	Vermessungsamt									
032000	Vermessungswesen									
Operative Gebarung										
2/032000+816030	Ersatz Kosten Zivilgeometer	2114	3114	13	0,00	100,00	-100,00	0,00	100,00	-100,00
SU 21 / 31	Summe Erträge / Einzahlungen operative Gebarung				0,00	100,00	-100,00	0,00	100,00	-100,00
1/032000-728800	Kosten für Zivilgeometer	2225	3225	24	0,00	4 000,00	-4 000,00	0,00	4 000,00	-4 000,00
SU 22 / 32	Summe Aufwendungen / Auszahlungen operative Gebarung				0,00	4 000,00	-4 000,00	0,00	4 000,00	-4 000,00
SA 0 / SA 1	(0) Nettoergebnis (21 - 22) / (1) Geldfluss operative Gebarung (31 – 32)				0,00	-3 900,00	3 900,00	0,00	-3 900,00	3 900,00
SU 23	Summe Haushaltsrücklagen				0,00	0,00	0,00	0,00	0,00	0,00
SA00	Nettoergebnis nach Zuw./Entn. Haushaltsrücklagen (Saldo 0 +/- SU23)				0,00	-3 900,00	3 900,00			
Investive Gebarung										
SU 33	Summe Einzahlungen investive Gebarung							0,00	0,00	0,00
SU 34	Summe Auszahlungen investive Gebarung							0,00	0,00	0,00
SA2	Saldo (2) Geldfluss aus der Investiven Gebarung (33 – 34)							0,00	0,00	0,00
SA3	Saldo (3) Nettofinanzierungssaldo (Saldo 1 + Saldo 2)							0,00	-3 900,00	3 900,00
Finanzierungstätigkeit										
SU 35	Summe Einzahlungen aus der Finanzierungstätigkeit							0,00	0,00	0,00
SU 36	Summe Auszahlungen aus der Finanzierungstätigkeit							0,00	0,00	0,00
SA4	Saldo (4) Geldfluss aus der Finanzierungstätigkeit (35 – 36)							0,00	0,00	0,00
SA5	Saldo (5) Geldfluss aus der voranschlagswirksamen Gebarung (Saldo 3 + Saldo 4)							0,00	-3 900,00	3 900,00
06	Sonstige Maßnahmen									
060	Beiträge an Verbände, Vereine oder sonstige Organisationen									
060000	Beiträge an Verbände, Vereine und sonstige Organisationen									
Operative Gebarung										
SU 21 / 31	Summe Erträge / Einzahlungen operative Gebarung				0,00	0,00	0,00	0,00	0,00	0,00
1/060000-726000	Mitgliedsbeiträge	2225	3225	24	29 623,87	29 500,00	123,87	29 623,87	29 500,00	123,87
SU 22 / 32	Summe Aufwendungen / Auszahlungen operative Gebarung				29 623,87	29 500,00	123,87	29 623,87	29 500,00	123,87
SA 0 / SA 1	(0) Nettoergebnis (21 - 22) / (1) Geldfluss operative Gebarung (31 – 32)				-29 623,87	-29 500,00	-123,87	-29 623,87	-29 500,00	-123,87
SU 23	Summe Haushaltsrücklagen				0,00	0,00	0,00	0,00	0,00	0,00
SA00	Nettoergebnis nach Zuw./Entn. Haushaltsrücklagen (Saldo 0 +/- SU23)				-29 623,87	-29 500,00	-123,87			
Investive Gebarung										
SU 33	Summe Einzahlungen investive Gebarung							0,00	0,00	0,00
SU 34	Summe Auszahlungen investive Gebarung							0,00	0,00	0,00

		MVAG			Ergebnisrechnung			Finanzierungsrechnung		
		EH	FH	VCQU	RA 2025	VA 2025	RA - VA	RA 2025	VA 2025	RA - VA
SA2	Saldo (2) Geldfluss aus der Investiven Gebarung (33 – 34)							0,00	0,00	0,00
SA3	Saldo (3) Nettofinanzierungssaldo (Saldo 1 + Saldo 2)							-29 623,87	-29 500,00	-123,87
Finanzierungstätigkeit										
SU 35	Summe Einzahlungen aus der Finanzierungstätigkeit							0,00	0,00	0,00
SU 36	Summe Auszahlungen aus der Finanzierungstätigkeit							0,00	0,00	0,00
SA4	Saldo (4) Geldfluss aus der Finanzierungstätigkeit (35 – 36)							0,00	0,00	0,00
SA5	Saldo (5) Geldfluss aus der voranschlagswirksamen Gebarung (Saldo 3 + Saldo 4)							-29 623,87	-29 500,00	-123,87
061	Sonstige Subventionen									
061000	Sonstige Subventionen									
Operative Gebarung										
SU 21 / 31	Summe Erträge / Einzahlungen operative Gebarung				0,00	0,00	0,00	0,00	0,00	0,00
1/061000-757100	Subventionen	2234	3234	27	8 900,00	9 000,00	-100,00	8 900,00	9 000,00	-100,00
SU 22 / 32	Summe Aufwendungen / Auszahlungen operative Gebarung				8 900,00	9 000,00	-100,00	8 900,00	9 000,00	-100,00
SA 0 / SA 1	(0) Nettoergebnis (21 - 22) / (1) Geldfluss operative Gebarung (31 – 32)				-8 900,00	-9 000,00	100,00	-8 900,00	-9 000,00	100,00
SU 23	Summe Haushaltsrücklagen				0,00	0,00	0,00	0,00	0,00	0,00
SA00	Nettoergebnis nach Zuw./Entn. Haushaltsrücklagen (Saldo 0 +/- SU23)				-8 900,00	-9 000,00	100,00			
Investive Gebarung										
SU 33	Summe Einzahlungen investive Gebarung							0,00	0,00	0,00
SU 34	Summe Auszahlungen investive Gebarung							0,00	0,00	0,00
SA2	Saldo (2) Geldfluss aus der Investiven Gebarung (33 – 34)							0,00	0,00	0,00
SA3	Saldo (3) Nettofinanzierungssaldo (Saldo 1 + Saldo 2)							-8 900,00	-9 000,00	100,00
Finanzierungstätigkeit										
SU 35	Summe Einzahlungen aus der Finanzierungstätigkeit							0,00	0,00	0,00
SU 36	Summe Auszahlungen aus der Finanzierungstätigkeit							0,00	0,00	0,00
SA4	Saldo (4) Geldfluss aus der Finanzierungstätigkeit (35 – 36)							0,00	0,00	0,00
SA5	Saldo (5) Geldfluss aus der voranschlagswirksamen Gebarung (Saldo 3 + Saldo 4)							-8 900,00	-9 000,00	100,00
062	Ehrungen und Auszeichnungen									
062000	Ehrungen u. Auszeichnungen									
Operative Gebarung										
SU 21 / 31	Summe Erträge / Einzahlungen operative Gebarung				0,00	0,00	0,00	0,00	0,00	0,00
1/062000-413000	Ankauf Ehrenzeichen	2221	3221	23	1 243,50	2 200,00	-956,50	1 243,50	2 200,00	-956,50
1/062000-510000	Geldbezüge der Vertragsbediensteten der Verwaltung	2211	3211		6 258,25	6 200,00	58,25	6 258,25	6 200,00	58,25
1/062000-565100	Mehrleistungsvergütungen	2211	3211		92,36	600,00	-507,64	92,36	600,00	-507,64
1/062000-569100	Sonstige Nebengebühren	2211	3211		37,92	100,00	-62,08	37,92	100,00	-62,08

		MVAG			Ergebnisrechnung			Finanzierungsrechnung		
		EH	FH	VCQU	RA 2025	VA 2025	RA - VA	RA 2025	VA 2025	RA - VA
1/062000-582000	Sonstige Dienstgeberbeiträge zur sozialen Sicherheit	2212	3212		237,03	300,00	-62,97	237,03	300,00	-62,97
1/062000-582110	Sonstige Dienstgeberbeiträge zur sozialen Sicherheit	2212	3212		1 366,44	1 500,00	-133,56	1 366,44	1 500,00	-133,56
1/062000-590000	Studienbeihilfe	2212	3212		44,04	100,00	-55,96	44,04	100,00	-55,96
1/062000-592000	Dotierung von Rückstellungen für Jubiläumswendungen	2214			259,01	200,00	59,01	0,00	0,00	0,00
1/062000-724100	Reisegebühren	2225	3225		10,59	100,00	-89,41	10,59	100,00	-89,41
1/062000-768000	Ehrungen und Auszeichnungen	2234	3234	27	11 315,70	10 900,00	415,70	11 315,70	10 900,00	415,70
SU 22 / 32	Summe Aufwendungen / Auszahlungen operative Gebarung				20 864,84	22 200,00	-1 335,16	20 605,83	22 000,00	-1 394,17
SA 0 / SA 1	(0) Nettoergebnis (21 - 22) / (1) Geldfluss operative Gebarung (31 - 32)				-20 864,84	-22 200,00	1 335,16	-20 605,83	-22 000,00	1 394,17
SU 23	Summe Haushaltsrücklagen				0,00	0,00	0,00	0,00	0,00	0,00
SA00	Nettoergebnis nach Zuw./Entn. Haushaltsrücklagen (Saldo 0 +/- SU23)				-20 864,84	-22 200,00	1 335,16			
Investive Gebarung										
SU 33	Summe Einzahlungen investive Gebarung							0,00	0,00	0,00
SU 34	Summe Auszahlungen investive Gebarung							0,00	0,00	0,00
SA2	Saldo (2) Geldfluss aus der Investiven Gebarung (33 - 34)							0,00	0,00	0,00
SA3	Saldo (3) Nettofinanzierungssaldo (Saldo 1 + Saldo 2)							-20 605,83	-22 000,00	1 394,17
Finanzierungstätigkeit										
SU 35	Summe Einzahlungen aus der Finanzierungstätigkeit							0,00	0,00	0,00
SU 36	Summe Auszahlungen aus der Finanzierungstätigkeit							0,00	0,00	0,00
SA4	Saldo (4) Geldfluss aus der Finanzierungstätigkeit (35 - 36)							0,00	0,00	0,00
SA5	Saldo (5) Geldfluss aus der voranschlagswirksamen Gebarung (Saldo 3 + Saldo 4)							-20 605,83	-22 000,00	1 394,17
08 Pensionen (soweit nicht aufgeteilt)										
080 Pensionen (soweit nicht aufgeteilt)										
080000 Pensionen										
Operative Gebarung										
SU 21 / 31	Summe Erträge / Einzahlungen operative Gebarung				0,00	0,00	0,00	0,00	0,00	0,00
1/080000-752300	Beitrag An Gemeindepens. Verb.	2231	3231	26	106 102,36	108 000,00	-1 897,64	106 102,36	108 000,00	-1 897,64
SU 22 / 32	Summe Aufwendungen / Auszahlungen operative Gebarung				106 102,36	108 000,00	-1 897,64	106 102,36	108 000,00	-1 897,64
SA 0 / SA 1	(0) Nettoergebnis (21 - 22) / (1) Geldfluss operative Gebarung (31 - 32)				-106 102,36	-108 000,00	1 897,64	-106 102,36	-108 000,00	1 897,64
SU 23	Summe Haushaltsrücklagen				0,00	0,00	0,00	0,00	0,00	0,00
SA00	Nettoergebnis nach Zuw./Entn. Haushaltsrücklagen (Saldo 0 +/- SU23)				-106 102,36	-108 000,00	1 897,64			
Investive Gebarung										
SU 33	Summe Einzahlungen investive Gebarung							0,00	0,00	0,00
SU 34	Summe Auszahlungen investive Gebarung							0,00	0,00	0,00
SA2	Saldo (2) Geldfluss aus der Investiven Gebarung (33 - 34)							0,00	0,00	0,00

		MVAG			Ergebnisrechnung			Finanzierungsrechnung		
		EH	FH	VCQU	RA 2025	VA 2025	RA - VA	RA 2025	VA 2025	RA - VA
SA3	Saldo (3) Nettofinanzierungssaldo (Saldo 1 + Saldo 2)							-106 102,36	-108 000,00	1 897,64
Finanzierungstätigkeit										
SU 35	Summe Einzahlungen aus der Finanzierungstätigkeit							0,00	0,00	0,00
SU 36	Summe Auszahlungen aus der Finanzierungstätigkeit							0,00	0,00	0,00
SA4	Saldo (4) Geldfluss aus der Finanzierungstätigkeit (35 – 36)							0,00	0,00	0,00
SA5	Saldo (5) Geldfluss aus der voranschlagswirksamen Gebarung (Saldo 3 + Saldo 4)							-106 102,36	-108 000,00	1 897,64
09	Personalbetreuung									
091	Personalausbildung und Personalfortbildung									
091000	Personalausbildung -U. Fortbildung									
Operative Gebarung										
SU 21 / 31	Summe Erträge / Einzahlungen operative Gebarung				0,00	0,00	0,00	0,00	0,00	0,00
1/091000-728000	Schulungskosten	2225	3225	24	10 252,99	10 000,00	252,99	10 252,99	10 000,00	252,99
SU 22 / 32	Summe Aufwendungen / Auszahlungen operative Gebarung				10 252,99	10 000,00	252,99	10 252,99	10 000,00	252,99
SA 0 / SA 1	(0) Nettoergebnis (21 - 22) / (1) Geldfluss operative Gebarung (31 – 32)				-10 252,99	-10 000,00	-252,99	-10 252,99	-10 000,00	-252,99
SU 23	Summe Haushaltsrücklagen				0,00	0,00	0,00	0,00	0,00	0,00
SA00	Nettoergebnis nach Zuw./Entn. Haushaltsrücklagen (Saldo 0 +/- SU23)				-10 252,99	-10 000,00	-252,99			
Investive Gebarung										
SU 33	Summe Einzahlungen investive Gebarung							0,00	0,00	0,00
SU 34	Summe Auszahlungen investive Gebarung							0,00	0,00	0,00
SA2	Saldo (2) Geldfluss aus der Investiven Gebarung (33 – 34)							0,00	0,00	0,00
SA3	Saldo (3) Nettofinanzierungssaldo (Saldo 1 + Saldo 2)							-10 252,99	-10 000,00	-252,99
Finanzierungstätigkeit										
SU 35	Summe Einzahlungen aus der Finanzierungstätigkeit							0,00	0,00	0,00
SU 36	Summe Auszahlungen aus der Finanzierungstätigkeit							0,00	0,00	0,00
SA4	Saldo (4) Geldfluss aus der Finanzierungstätigkeit (35 – 36)							0,00	0,00	0,00
SA5	Saldo (5) Geldfluss aus der voranschlagswirksamen Gebarung (Saldo 3 + Saldo 4)							-10 252,99	-10 000,00	-252,99
094	Gemeinschaftspflege									
094000	Gemeinschaftspflege									
Operative Gebarung										
SU 21 / 31	Summe Erträge / Einzahlungen operative Gebarung				0,00	0,00	0,00	0,00	0,00	0,00
1/094000-729100	Förderung d. Gemeinschaftspflege	2225	3225	24	9 922,06	13 000,00	-3 077,94	9 922,06	13 000,00	-3 077,94
SU 22 / 32	Summe Aufwendungen / Auszahlungen operative Gebarung				9 922,06	13 000,00	-3 077,94	9 922,06	13 000,00	-3 077,94
SA 0 / SA 1	(0) Nettoergebnis (21 - 22) / (1) Geldfluss operative Gebarung (31 – 32)				-9 922,06	-13 000,00	3 077,94	-9 922,06	-13 000,00	3 077,94
SU 23	Summe Haushaltsrücklagen				0,00	0,00	0,00	0,00	0,00	0,00
SA00	Nettoergebnis nach Zuw./Entn. Haushaltsrücklagen (Saldo 0 +/- SU23)				-9 922,06	-13 000,00	3 077,94			

	MVAG	MVAG	VCQU	Ergebnisrechnung			Finanzierungsrechnung			
				EH	FH	RA 2025	VA 2025	RA - VA	RA 2025	VA 2025
Investive Gebarung										
SU 33								0,00	0,00	0,00
								0,00	0,00	0,00
SU 34								0,00	0,00	0,00
								0,00	0,00	0,00
SA2								0,00	0,00	0,00
								0,00	0,00	0,00
SA3								-9 922,06	-13 000,00	3 077,94
								-9 922,06	-13 000,00	3 077,94
Finanzierungstätigkeit										
SU 35								0,00	0,00	0,00
								0,00	0,00	0,00
SU 36								0,00	0,00	0,00
								0,00	0,00	0,00
SA4								0,00	0,00	0,00
								0,00	0,00	0,00
SA5								-9 922,06	-13 000,00	3 077,94
								-9 922,06	-13 000,00	3 077,94

		MVAG	MVAG	VCQU	Ergebnisrechnung			Finanzierungsrechnung		
		EH	FH		RA 2025	VA 2025	RA - VA	RA 2025	VA 2025	RA - VA
1 Öffentliche Ordnung und Sicherheit										
12	Sicherheitspolizei									
120	Allgemeine Angelegenheiten									
120000	Sicherheitspolizei									
Operative Gebarung										
SU 21 / 31	Summe Erträge / Einzahlungen operative Gebarung				0,00	0,00	0,00	0,00	0,00	0,00
1/120000-728070	Honorar Sicherheitsdienst	2225	3225	24	0,00	500,00	-500,00	0,00	500,00	-500,00
SU 22 / 32	Summe Aufwendungen / Auszahlungen operative Gebarung				0,00	500,00	-500,00	0,00	500,00	-500,00
SA 0 / SA 1	(0) Nettoergebnis (21 - 22) / (1) Geldfluss operative Gebarung (31 - 32)				0,00	-500,00	500,00	0,00	-500,00	500,00
SU 23	Summe Haushaltsrücklagen				0,00	0,00	0,00	0,00	0,00	0,00
SA00	Nettoergebnis nach Zuw./Entn. Haushaltsrücklagen (Saldo 0 +/- SU23)				0,00	-500,00	500,00			
Investive Gebarung										
SU 33	Summe Einzahlungen investive Gebarung							0,00	0,00	0,00
SU 34	Summe Auszahlungen investive Gebarung							0,00	0,00	0,00
SA2	Saldo (2) Geldfluss aus der Investiven Gebarung (33 - 34)							0,00	0,00	0,00
SA3	Saldo (3) Nettofinanzierungssaldo (Saldo 1 + Saldo 2)							0,00	-500,00	500,00
Finanzierungstätigkeit										
SU 35	Summe Einzahlungen aus der Finanzierungstätigkeit							0,00	0,00	0,00
SU 36	Summe Auszahlungen aus der Finanzierungstätigkeit							0,00	0,00	0,00
SA4	Saldo (4) Geldfluss aus der Finanzierungstätigkeit (35 - 36)							0,00	0,00	0,00
SA5	Saldo (5) Geldfluss aus der voranschlagswirksamen Gebarung (Saldo 3 + Saldo 4)							0,00	-500,00	500,00
13	Sonderpolizei									
131	Bau- und Feuerpolizei									
131000	Bau- und Feuerpolizei									
Operative Gebarung										
2/131000+816020	Ersatz Sachverst.Honorar	2114	3114	13	272,80	100,00	172,80	272,80	100,00	172,80
SU 21 / 31	Summe Erträge / Einzahlungen operative Gebarung				272,80	100,00	172,80	272,80	100,00	172,80
1/131000-640100	Sachverständigen- Honorar	2222	3222	24	272,80	500,00	-227,20	272,80	500,00	-227,20
SU 22 / 32	Summe Aufwendungen / Auszahlungen operative Gebarung				272,80	500,00	-227,20	272,80	500,00	-227,20
SA 0 / SA 1	(0) Nettoergebnis (21 - 22) / (1) Geldfluss operative Gebarung (31 - 32)				0,00	-400,00	400,00	0,00	-400,00	400,00
SU 23	Summe Haushaltsrücklagen				0,00	0,00	0,00	0,00	0,00	0,00
SA00	Nettoergebnis nach Zuw./Entn. Haushaltsrücklagen (Saldo 0 +/- SU23)				0,00	-400,00	400,00			
Investive Gebarung										
SU 33	Summe Einzahlungen investive Gebarung							0,00	0,00	0,00

		MVAG			Ergebnisrechnung			Finanzierungsrechnung		
		EH	FH	VCQU	RA 2025	VA 2025	RA - VA	RA 2025	VA 2025	RA - VA
SU 34	Summe Auszahlungen investive Gebarung							0,00	0,00	0,00
SA2	Saldo (2) Geldfluss aus der Investiven Gebarung (33 – 34)							0,00	0,00	0,00
SA3	Saldo (3) Nettofinanzierungssaldo (Saldo 1 + Saldo 2)							0,00	-400,00	400,00
Finanzierungstätigkeit										
SU 35	Summe Einzahlungen aus der Finanzierungstätigkeit							0,00	0,00	0,00
SU 36	Summe Auszahlungen aus der Finanzierungstätigkeit							0,00	0,00	0,00
SA4	Saldo (4) Geldfluss aus der Finanzierungstätigkeit (35 – 36)							0,00	0,00	0,00
SA5	Saldo (5) Geldfluss aus der voranschlagswirksamen Gebarung (Saldo 3 + Saldo 4)							0,00	-400,00	400,00
133	Veterinärpolizei									
133000	Veterinärpolizei									
Operative Gebarung										
2/133000+808000	Erlöse für Hundemarken	2116	3116	16	87,98	100,00	-12,02	87,98	100,00	-12,02
SU 21 / 31	Summe Erträge / Einzahlungen operative Gebarung				87,98	100,00	-12,02	87,98	100,00	-12,02
1/133000-729000	Sonstige Ausgaben	2225	3225	24	0,00	100,00	-100,00	0,00	100,00	-100,00
SU 22 / 32	Summe Aufwendungen / Auszahlungen operative Gebarung				0,00	100,00	-100,00	0,00	100,00	-100,00
SA 0 / SA 1	(0) Nettoergebnis (21 - 22) / (1) Geldfluss operative Gebarung (31 – 32)				87,98	0,00	87,98	87,98	0,00	87,98
SU 23	Summe Haushaltsrücklagen				0,00	0,00	0,00	0,00	0,00	0,00
SA00	Nettoergebnis nach Zuw./Entn. Haushaltsrücklagen (Saldo 0 +/- SU23)				87,98	0,00	87,98			
Investive Gebarung										
SU 33	Summe Einzahlungen investive Gebarung							0,00	0,00	0,00
SU 34	Summe Auszahlungen investive Gebarung							0,00	0,00	0,00
SA2	Saldo (2) Geldfluss aus der Investiven Gebarung (33 – 34)							0,00	0,00	0,00
SA3	Saldo (3) Nettofinanzierungssaldo (Saldo 1 + Saldo 2)							87,98	0,00	87,98
Finanzierungstätigkeit										
SU 35	Summe Einzahlungen aus der Finanzierungstätigkeit							0,00	0,00	0,00
SU 36	Summe Auszahlungen aus der Finanzierungstätigkeit							0,00	0,00	0,00
SA4	Saldo (4) Geldfluss aus der Finanzierungstätigkeit (35 – 36)							0,00	0,00	0,00
SA5	Saldo (5) Geldfluss aus der voranschlagswirksamen Gebarung (Saldo 3 + Saldo 4)							87,98	0,00	87,98
16	Feuerwehrwesen									
163	Freiwillige Feuerwehren									
163000	Freiwillige Feuerwehren									
Operative Gebarung										
2/163000+803100	Veräußerungen von technischen Anlagen, Fahrzeugen und Maschinen	2116			28 750,00	0,00	28 750,00	0,00	0,00	0,00

	MVAG	MVAG VCQU		Ergebnisrechnung			Finanzierungsrechnung		
		EH	FH	RA 2025	VA 2025	RA - VA	RA 2025	VA 2025	RA - VA
2/163000+813000	Erträge aus der Auflösung von Investitionszuschüssen (Kapitaltransfers)	2127		8 934,37	800,00	8 134,37	0,00	0,00	0,00
2/163000+816000	Kostensätze - Strom FF Aue	2114	3114	439,25	1 600,00	-1 160,75	439,25	1 600,00	-1 160,75
2/163000+816010	Kostensätze - FF Aue Strom PV-Anlage	2114	3114	76,90	300,00	-223,10	76,90	300,00	-223,10
2/163000+860000	Zinsenzuschuss	2121	3121	1 148,61	900,00	248,61	1 148,61	900,00	248,61
2/163000+867000	Darlehensersatz FF-Eichberg	2124	3124	6 171,67	6 400,00	-228,33	6 171,67	6 400,00	-228,33
2/163000+891000	Sonstige Wertaufholungen / Bestandsvermehrungen am kurzfristigen und langfristigen Vermögen	2117		395 955,42	0,00	395 955,42	0,00	0,00	0,00
SU 21 / 31	Summe Erträge / Einzahlungen operative Gebarung			441 476,22	10 000,00	431 476,22	7 836,43	9 200,00	-1 363,57
1/163000-600000	Strom - FF Aue	2222	3222	481,53	1 600,00	-1 118,47	481,53	1 600,00	-1 118,47
1/163000-650200	Zinsen Sparkasse	2241	3241	399,98	1 000,00	-600,02	399,98	1 000,00	-600,02
1/163000-650300	Zinsen Raika	2241	3241	386,69	1 000,00	-613,31	386,69	1 000,00	-613,31
1/163000-650400	Zinsen Darlehen Bawag	2241	3241	508,18	500,00	8,18	508,18	500,00	8,18
1/163000-680000	Planmäßige Abschreibung	2226		47 754,08	47 800,00	-45,92	0,00	0,00	0,00
1/163000-700100	Miete Gesellschaft Fahrzeug FF-Aue	2223	3223	9 016,50	9 000,00	16,50	9 016,50	9 000,00	16,50
1/163000-700200	Miete Gesellschaft KFZ-Weissenbach	2223	3223	8 199,98	8 200,00	-0,02	8 199,98	8 200,00	-0,02
1/163000-700300	Miete Gesellsch. Rüsthaus Eichberg	2223	3223	14 993,28	18 900,00	-3 906,72	14 993,28	18 900,00	-3 906,72
1/163000-700400	Miete Gesellsch. TLF 4000 Gloggnitz	2223	3223	19 708,81	19 700,00	8,81	19 708,81	19 700,00	8,81
1/163000-700500	Miete Gesellschaft MTF	2223	3223	10 637,88	10 600,00	37,88	10 637,88	10 600,00	37,88
1/163000-754000	Transfers an sonstige Träger des öffentlichen Rechts	2231	3231	2 558,88	0,00	2 558,88	2 558,88	0,00	2 558,88
1/163000-757100	Subventionen	2234	3234	29 549,80	32 000,00	-2 450,20	29 549,80	32 000,00	-2 450,20
SU 22 / 32	Summe Aufwendungen / Auszahlungen operative Gebarung			144 195,59	150 300,00	-6 104,41	96 441,51	102 500,00	-6 058,49
SA 0 / SA 1	(0) Nettoergebnis (21 - 22) / (1) Geldfluss operative Gebarung (31 - 32)			297 280,63	-140 300,00	437 580,63	-88 605,08	-93 300,00	4 694,92
SU 23	Summe Haushaltsrücklagen			0,00	0,00	0,00	0,00	0,00	0,00
SA00	Nettoergebnis nach Zuw./Entn. Haushaltsrücklagen (Saldo 0 +/- SU23)			297 280,63	-140 300,00	437 580,63			
Investive Gebarung									
2/163000+803100	Veräußerungen von technischen Anlagen, Fahrzeugen und Maschinen		3314	0,00	0,00	0,00	28 750,00	0,00	28 750,00
SU 33	Summe Einzahlungen investive Gebarung						28 750,00	0,00	28 750,00
1/163000-040000	Fahrzeuge		3414	0,00	0,00	0,00	249 822,33	0,00	249 822,33
SU 34	Summe Auszahlungen investive Gebarung						249 822,33	0,00	249 822,33
SA2	Saldo (2) Geldfluss aus der Investiven Gebarung (33 - 34)						-221 072,33	0,00	-221 072,33
SA3	Saldo (3) Nettofinanzierungssaldo (Saldo 1 + Saldo 2)						-309 677,41	-93 300,00	-216 377,41
Finanzierungstätigkeit									
SU 35	Summe Einzahlungen aus der Finanzierungstätigkeit						0,00	0,00	0,00
1/163000-346000	Darlehensstilgung Spk		3614	0,00	0,00	0,00	2 000,00	2 000,00	0,00
1/163000-346100	Darlehensstilgung Raika		3614	0,00	0,00	0,00	4 000,00	4 000,00	0,00

		MVAG			Ergebnisrechnung			Finanzierungsrechnung		
		EH	FH	VCQU	RA 2025	VA 2025	RA - VA	RA 2025	VA 2025	RA - VA
1/163000-346200	Tilgung Darlehen Bawag		3614	65	0,00	0,00	0,00	9 800,00	9 800,00	0,00
SU 36	Summe Auszahlungen aus der Finanzierungstätigkeit							15 800,00	15 800,00	0,00
SA4	Saldo (4) Geldfluss aus der Finanzierungstätigkeit (35 – 36)							-15 800,00	-15 800,00	0,00
SA5	Saldo (5) Geldfluss aus der voranschlagswirksamen Gebarung (Saldo 3 + Saldo 4)							-325 477,41	-109 100,00	-216 377,41
163009	74. VH FF-Stuppach									
	Operative Gebarung									
SU 21 / 31	Summe Erträge / Einzahlungen operative Gebarung				0,00	0,00	0,00	0,00	0,00	0,00
SU 22 / 32	Summe Aufwendungen / Auszahlungen operative Gebarung				0,00	0,00	0,00	0,00	0,00	0,00
SA 0 / SA 1	(0) Nettoergebnis (21 - 22) / (1) Geldfluss operative Gebarung (31 – 32)				0,00	0,00	0,00	0,00	0,00	0,00
6/163009+895001	Entnahmen von allgemeinen Haushaltsrücklagen	2301	1		0,00	200 600,00	-200 600,00	0,00	0,00	0,00
SU 23	Summe Haushaltsrücklagen				0,00	200 600,00	-200 600,00	0,00	0,00	0,00
SA00	Nettoergebnis nach Zuw./Entn. Haushaltsrücklagen (Saldo 0 +/- SU23)				0,00	200 600,00	-200 600,00			
	Investive Gebarung									
6/163009+303000	Kapitaltransfers FF-Stuppach		3331	1	0,00	0,00	0,00	0,00	200 500,00	-200 500,00
SU 33	Summe Einzahlungen investive Gebarung							0,00	200 500,00	-200 500,00
5/163009-010000	Gebäude und Bauten		3413	1	0,00	0,00	0,00	0,00	401 100,00	-401 100,00
SU 34	Summe Auszahlungen investive Gebarung							0,00	401 100,00	-401 100,00
SA2	Saldo (2) Geldfluss aus der Investiven Gebarung (33 – 34)							0,00	-200 600,00	200 600,00
SA3	Saldo (3) Nettofinanzierungssaldo (Saldo 1 + Saldo 2)							0,00	-200 600,00	200 600,00
	Finanzierungstätigkeit									
SU 35	Summe Einzahlungen aus der Finanzierungstätigkeit							0,00	0,00	0,00
SU 36	Summe Auszahlungen aus der Finanzierungstätigkeit							0,00	0,00	0,00
SA4	Saldo (4) Geldfluss aus der Finanzierungstätigkeit (35 – 36)							0,00	0,00	0,00
SA5	Saldo (5) Geldfluss aus der voranschlagswirksamen Gebarung (Saldo 3 + Saldo 4)							0,00	-200 600,00	200 600,00
163010	75. Vh. Neubau Rüsthaus FF-GI									
	Operative Gebarung									
6/163010+871000	Kapitaltransfers aus Gemeinde-Bedarfszuweisungsmittel	2121	3121	1 33	0,00	200 000,00	-200 000,00	0,00	200 000,00	-200 000,00
SU 21 / 31	Summe Erträge / Einzahlungen operative Gebarung				0,00	200 000,00	-200 000,00	0,00	200 000,00	-200 000,00
1/163010-650000	Zinsen für Finanzschulden in Euro	2241	3241		0,00	52 800,00	-52 800,00	0,00	52 800,00	-52 800,00
1/163010-680000	Planmäßige Abschreibung	2226			1 651,32	1 700,00	-48,68	0,00	0,00	0,00
SU 22 / 32	Summe Aufwendungen / Auszahlungen operative Gebarung				1 651,32	54 500,00	-52 848,68	0,00	52 800,00	-52 800,00
SA 0 / SA 1	(0) Nettoergebnis (21 - 22) / (1) Geldfluss operative Gebarung (31 – 32)				-1 651,32	145 500,00	-147 151,32	0,00	147 200,00	-147 200,00
6/163010+895001	Entnahmen von allgemeinen Haushaltsrücklagen	2301	1		78 229,50	0,00	78 229,50	0,00	0,00	0,00
SU 23	Summe Haushaltsrücklagen				78 229,50	0,00	78 229,50	0,00	0,00	0,00

		MVAG		VCQU	Ergebnisrechnung			Finanzierungsrechnung		
		EH	FH		RA 2025	VA 2025	RA - VA	RA 2025	VA 2025	RA - VA
SA00	Nettoergebnis nach Zuw./Entn. Haushaltsrücklagen (Saldo 0 +/- SU23)				76 578,18	145 500,00	-68 921,82			
Investive Gebarung										
6/163010+301200	Förderungen Land NÖ		3331	1 33	0,00	0,00	0,00	0,00	345 000,00	-345 000,00
6/163010+303000	Eigenleistungen FF Gloggnitz		3331	1 33	0,00	0,00	0,00	0,00	35 000,00	-35 000,00
SU 33	Summe Einzahlungen investive Gebarung							0,00	380 000,00	-380 000,00
5/163010-010000	Gebäude und Bauten		3413	1 40	0,00	0,00	0,00	78 229,50	1 600 000,00	-1 521 770,50
5/163010-010100	Gebäude und Bauten-Eigenleistungen		3413	1 40	0,00	0,00	0,00	0,00	35 000,00	-35 000,00
SU 34	Summe Auszahlungen investive Gebarung							78 229,50	1 635 000,00	-1 556 770,50
SA2	Saldo (2) Geldfluss aus der Investiven Gebarung (33 – 34)							-78 229,50	-1 255 000,00	1 176 770,50
SA3	Saldo (3) Nettofinanzierungssaldo (Saldo 1 + Saldo 2)							-78 229,50	-1 107 800,00	1 029 570,50
Finanzierungstätigkeit										
6/163010+346000	Darlehensaufnahme		3514	1 55	0,00	0,00	0,00	0,00	1 055 000,00	-1 055 000,00
SU 35	Summe Einzahlungen aus der Finanzierungstätigkeit							0,00	1 055 000,00	-1 055 000,00
1/163010-346000	Investitionsdarlehen von Finanzunternehmen		3614		0,00	0,00	0,00	0,00	42 200,00	-42 200,00
SU 36	Summe Auszahlungen aus der Finanzierungstätigkeit							0,00	42 200,00	-42 200,00
SA4	Saldo (4) Geldfluss aus der Finanzierungstätigkeit (35 – 36)							0,00	1 012 800,00	-1 012 800,00
SA5	Saldo (5) Geldfluss aus der voranschlagswirksamen Gebarung (Saldo 3 + Saldo 4)							-78 229,50	-95 000,00	16 770,50
163011	Ankauf MTF FF-Gloggnitz									
Operative Gebarung										
SU 21 / 31	Summe Erträge / Einzahlungen operative Gebarung				0,00	0,00	0,00	0,00	0,00	0,00
1/163011-680000	Planmäßige Abschreibung		2226		10 641,84	20 000,00	-9 358,16	0,00	0,00	0,00
SU 22 / 32	Summe Aufwendungen / Auszahlungen operative Gebarung				10 641,84	20 000,00	-9 358,16	0,00	0,00	0,00
SA 0 / SA 1	(0) Nettoergebnis (21 - 22) / (1) Geldfluss operative Gebarung (31 – 32)				-10 641,84	-20 000,00	9 358,16	0,00	0,00	0,00
SU 23	Summe Haushaltsrücklagen				0,00	0,00	0,00	0,00	0,00	0,00
SA00	Nettoergebnis nach Zuw./Entn. Haushaltsrücklagen (Saldo 0 +/- SU23)				-10 641,84	-20 000,00	9 358,16			
Investive Gebarung										
SU 33	Summe Einzahlungen investive Gebarung							0,00	0,00	0,00
SU 34	Summe Auszahlungen investive Gebarung							0,00	0,00	0,00
SA2	Saldo (2) Geldfluss aus der Investiven Gebarung (33 – 34)							0,00	0,00	0,00
SA3	Saldo (3) Nettofinanzierungssaldo (Saldo 1 + Saldo 2)							0,00	0,00	0,00
Finanzierungstätigkeit										
SU 35	Summe Einzahlungen aus der Finanzierungstätigkeit							0,00	0,00	0,00
SU 36	Summe Auszahlungen aus der Finanzierungstätigkeit							0,00	0,00	0,00
SA4	Saldo (4) Geldfluss aus der Finanzierungstätigkeit (35 – 36)							0,00	0,00	0,00
SA5	Saldo (5) Geldfluss aus der voranschlagswirksamen Gebarung (Saldo 3 + Saldo 4)							0,00	0,00	0,00

		MVAG	MVAG	VCQU	Ergebnisrechnung			Finanzierungsrechnung		
		EH	FH		RA 2025	VA 2025	RA - VA	RA 2025	VA 2025	RA - VA
163015	FF Weißenbach Ankauf Bergeschere									
Operative Gebarung										
2/163015+813000	Erträge aus der Auflösung von Investitionszuschüssen (Kapitaltransfers)	2127			1 618,09	1 600,00	18,09	0,00	0,00	0,00
SU 21 / 31	Summe Erträge / Einzahlungen operative Gebarung				1 618,09	1 600,00	18,09	0,00	0,00	0,00
1/163015-680000	Planmäßige Abschreibung	2226			2 474,36	2 500,00	-25,64	0,00	0,00	0,00
SU 22 / 32	Summe Aufwendungen / Auszahlungen operative Gebarung				2 474,36	2 500,00	-25,64	0,00	0,00	0,00
SA 0 / SA 1	(0) Nettoergebnis (21 - 22) / (1) Geldfluss operative Gebarung (31 – 32)				-856,27	-900,00	43,73	0,00	0,00	0,00
SU 23	Summe Haushaltsrücklagen				0,00	0,00	0,00	0,00	0,00	0,00
SA00	Nettoergebnis nach Zuw./Entn. Haushaltsrücklagen (Saldo 0 +/- SU23)				-856,27	-900,00	43,73			
Investive Gebarung										
SU 33	Summe Einzahlungen investive Gebarung							0,00	0,00	0,00
SU 34	Summe Auszahlungen investive Gebarung							0,00	0,00	0,00
SA2	Saldo (2) Geldfluss aus der Investiven Gebarung (33 – 34)							0,00	0,00	0,00
SA3	Saldo (3) Nettofinanzierungssaldo (Saldo 1 + Saldo 2)							0,00	0,00	0,00
Finanzierungstätigkeit										
SU 35	Summe Einzahlungen aus der Finanzierungstätigkeit							0,00	0,00	0,00
SU 36	Summe Auszahlungen aus der Finanzierungstätigkeit							0,00	0,00	0,00
SA4	Saldo (4) Geldfluss aus der Finanzierungstätigkeit (35 – 36)							0,00	0,00	0,00
SA5	Saldo (5) Geldfluss aus der voranschlagswirksamen Gebarung (Saldo 3 + Saldo 4)							0,00	0,00	0,00
163016	98. VH Ankauf VRF FF Gloggnitz-Stadt									
Operative Gebarung										
SU 21 / 31	Summe Erträge / Einzahlungen operative Gebarung				0,00	0,00	0,00	0,00	0,00	0,00
SU 22 / 32	Summe Aufwendungen / Auszahlungen operative Gebarung				0,00	0,00	0,00	0,00	0,00	0,00
SA 0 / SA 1	(0) Nettoergebnis (21 - 22) / (1) Geldfluss operative Gebarung (31 – 32)				0,00	0,00	0,00	0,00	0,00	0,00
6/163016+894001	Entnahmen von zweckgebundenen Haushaltsrücklagen	2301	1		0,00	55 600,00	-55 600,00	0,00	0,00	0,00
SU 23	Summe Haushaltsrücklagen				0,00	55 600,00	-55 600,00	0,00	0,00	0,00
SA00	Nettoergebnis nach Zuw./Entn. Haushaltsrücklagen (Saldo 0 +/- SU23)				0,00	55 600,00	-55 600,00			
Investive Gebarung										
6/163016+300000	USt-Rückvergütung		3331	1	0,00	0,00	0,00	0,00	31 300,00	-31 300,00
6/163016+301000	Förderung Landesfeuerwehrverband		3331	1	0,00	0,00	0,00	0,00	45 000,00	-45 000,00
6/163016+303000	Kapitaltransfers FF Gloggnitz		3331	1 33	0,00	0,00	0,00	0,00	55 600,00	-55 600,00
SU 33	Summe Einzahlungen investive Gebarung							0,00	131 900,00	-131 900,00
5/163016-040000	Fahrzeuge		3414	1 41	0,00	0,00	0,00	0,00	187 500,00	-187 500,00
SU 34	Summe Auszahlungen investive Gebarung							0,00	187 500,00	-187 500,00
SA2	Saldo (2) Geldfluss aus der Investiven Gebarung (33 – 34)							0,00	-55 600,00	55 600,00

		MVAG	MVAG	VCQU	Ergebnisrechnung			Finanzierungsrechnung		
		EH	FH		RA 2025	VA 2025	RA - VA	RA 2025	VA 2025	RA - VA
SA3	Saldo (3) Nettofinanzierungssaldo (Saldo 1 + Saldo 2)							0,00	-55 600,00	55 600,00
Finanzierungstätigkeit										
SU 35	Summe Einzahlungen aus der Finanzierungstätigkeit							0,00	0,00	0,00
SU 36	Summe Auszahlungen aus der Finanzierungstätigkeit							0,00	0,00	0,00
SA4	Saldo (4) Geldfluss aus der Finanzierungstätigkeit (35 – 36)							0,00	0,00	0,00
SA5	Saldo (5) Geldfluss aus der voranschlagswirksamen Gebarung (Saldo 3 + Saldo 4)							0,00	-55 600,00	55 600,00
163017	101. VH Ankauf Drehleiter FF Gloggnitz-Stadt									
Operative Gebarung										
6/163017+871000	Bedarfszuweisungen	2121	3121	1 33	200 000,00	200 000,00	0,00	200 000,00	200 000,00	0,00
SU 21 / 31	Summe Erträge / Einzahlungen operative Gebarung				200 000,00	200 000,00	0,00	200 000,00	200 000,00	0,00
1/163017-680000	Planmäßige Abschreibung	2226			17 091,88	33 700,00	-16 608,12	0,00	0,00	0,00
SU 22 / 32	Summe Aufwendungen / Auszahlungen operative Gebarung				17 091,88	33 700,00	-16 608,12	0,00	0,00	0,00
SA 0 / SA 1	(0) Nettoergebnis (21 - 22) / (1) Geldfluss operative Gebarung (31 – 32)				182 908,12	166 300,00	16 608,12	200 000,00	200 000,00	0,00
6/163017+895001	Entnahmen von allgemeinen Haushaltsrücklagen	2301		1	284 800,00	234 800,00	50 000,00	0,00	0,00	0,00
5/163017-795001	Zuweisungen an allgemeine Haushaltsrücklagen	2401		1	38 539,54	0,00	38 539,54	0,00	0,00	0,00
SU 23	Summe Haushaltsrücklagen				246 260,46	234 800,00	11 460,46	0,00	0,00	0,00
SA00	Nettoergebnis nach Zuw./Entn. Haushaltsrücklagen (Saldo 0 +/- SU23)				429 168,58	401 100,00	28 068,58			
Investive Gebarung										
6/163017+300000	USt-Rückvergütung		3331	1	0,00	0,00	0,00	133 333,33	133 300,00	33,33
6/163017+301000	Förderung Landesfeuerwehrverband		3331	1 33	0,00	0,00	0,00	275 000,00	275 000,00	0,00
SU 33	Summe Einzahlungen investive Gebarung							408 333,33	408 300,00	33,33
5/163017-040000	Fahrzeuge		3414	1 41	0,00	0,00	0,00	854 593,79	843 100,00	11 493,79
SU 34	Summe Auszahlungen investive Gebarung							854 593,79	843 100,00	11 493,79
SA2	Saldo (2) Geldfluss aus der Investiven Gebarung (33 – 34)							-446 260,46	-434 800,00	-11 460,46
SA3	Saldo (3) Nettofinanzierungssaldo (Saldo 1 + Saldo 2)							-246 260,46	-234 800,00	-11 460,46
Finanzierungstätigkeit										
SU 35	Summe Einzahlungen aus der Finanzierungstätigkeit							0,00	0,00	0,00
SU 36	Summe Auszahlungen aus der Finanzierungstätigkeit							0,00	0,00	0,00
SA4	Saldo (4) Geldfluss aus der Finanzierungstätigkeit (35 – 36)							0,00	0,00	0,00
SA5	Saldo (5) Geldfluss aus der voranschlagswirksamen Gebarung (Saldo 3 + Saldo 4)							-246 260,46	-234 800,00	-11 460,46
163018	109. VH PV-Anlage FF-Aue									
Operative Gebarung										
SU 21 / 31	Summe Erträge / Einzahlungen operative Gebarung				0,00	0,00	0,00	0,00	0,00	0,00
SU 22 / 32	Summe Aufwendungen / Auszahlungen operative Gebarung				0,00	0,00	0,00	0,00	0,00	0,00

		MVAG	MVAG	VCQU	Ergebnisrechnung			Finanzierungsrechnung		
		EH	FH		RA 2025	VA 2025	RA - VA	RA 2025	VA 2025	RA - VA
SA 0 / SA 1	(0) Nettoergebnis (21 - 22) / (1) Geldfluss operative Gebarung (31 - 32)				0,00	0,00	0,00	0,00	0,00	0,00
SU 23	Summe Haushaltsrücklagen				0,00	0,00	0,00	0,00	0,00	0,00
SA00	Nettoergebnis nach Zuw./Entn. Haushaltsrücklagen (Saldo 0 +/- SU23)				0,00	0,00	0,00			
Investive Gebarung										
6/163018+300000	Kapitaltransfers von Bund, Bundesfonds und Bundeskammern (ÖMAG)		3331	1	0,00	0,00	0,00	0,00	2 000,00	-2 000,00
SU 33	Summe Einzahlungen investive Gebarung							0,00	2 000,00	-2 000,00
SU 34	Summe Auszahlungen investive Gebarung							0,00	0,00	0,00
SA2	Saldo (2) Geldfluss aus der Investiven Gebarung (33 - 34)							0,00	2 000,00	-2 000,00
SA3	Saldo (3) Nettofinanzierungssaldo (Saldo 1 + Saldo 2)							0,00	2 000,00	-2 000,00
Finanzierungstätigkeit										
SU 35	Summe Einzahlungen aus der Finanzierungstätigkeit							0,00	0,00	0,00
SU 36	Summe Auszahlungen aus der Finanzierungstätigkeit							0,00	0,00	0,00
SA4	Saldo (4) Geldfluss aus der Finanzierungstätigkeit (35 - 36)							0,00	0,00	0,00
SA5	Saldo (5) Geldfluss aus der voranschlagswirksamen Gebarung (Saldo 3 + Saldo 4)							0,00	2 000,00	-2 000,00
163019	110. VH Ankauf MTF FF Gloggnitz-Aue									
Operative Gebarung										
SU 21 / 31	Summe Erträge / Einzahlungen operative Gebarung				0,00	0,00	0,00	0,00	0,00	0,00
SU 22 / 32	Summe Aufwendungen / Auszahlungen operative Gebarung				0,00	0,00	0,00	0,00	0,00	0,00
SA 0 / SA 1	(0) Nettoergebnis (21 - 22) / (1) Geldfluss operative Gebarung (31 - 32)				0,00	0,00	0,00	0,00	0,00	0,00
6/163019+894001	Entnahmen von zweckgebundenen Haushaltsrücklagen		2301	1	0,00	60 000,00	-60 000,00	0,00	0,00	0,00
SU 23	Summe Haushaltsrücklagen				0,00	60 000,00	-60 000,00	0,00	0,00	0,00
SA00	Nettoergebnis nach Zuw./Entn. Haushaltsrücklagen (Saldo 0 +/- SU23)				0,00	60 000,00	-60 000,00			
Investive Gebarung										
6/163019+300000	USt-Rückvergütung		3331	1	0,00	0,00	0,00	0,00	12 500,00	-12 500,00
6/163019+301000	Förderung Landesfeuerwehrverband		3331	1	0,00	0,00	0,00	0,00	7 500,00	-7 500,00
6/163019+303000	Kapitaltransfers FF Gloggnitz-Aue		3331	1	0,00	0,00	0,00	0,00	60 000,00	-60 000,00
SU 33	Summe Einzahlungen investive Gebarung							0,00	80 000,00	-80 000,00
5/163019-040000	Fahrzeuge		3414	1	0,00	0,00	0,00	0,00	140 000,00	-140 000,00
SU 34	Summe Auszahlungen investive Gebarung							0,00	140 000,00	-140 000,00
SA2	Saldo (2) Geldfluss aus der Investiven Gebarung (33 - 34)							0,00	-60 000,00	60 000,00
SA3	Saldo (3) Nettofinanzierungssaldo (Saldo 1 + Saldo 2)							0,00	-60 000,00	60 000,00
Finanzierungstätigkeit										
SU 35	Summe Einzahlungen aus der Finanzierungstätigkeit							0,00	0,00	0,00
SU 36	Summe Auszahlungen aus der Finanzierungstätigkeit							0,00	0,00	0,00
SA4	Saldo (4) Geldfluss aus der Finanzierungstätigkeit (35 - 36)							0,00	0,00	0,00

		MVAG			Ergebnisrechnung			Finanzierungsrechnung		
		EH	FH	VCQU	RA 2025	VA 2025	RA - VA	RA 2025	VA 2025	RA - VA
SA5	Saldo (5) Geldfluss aus der voranschlagswirksamen Gebarung (Saldo 3 + Saldo 4)							0,00	-60 000,00	60 000,00
164	Förderung der Brandbekämpfung und Brandverhütung									
164000	Förderung der Brandbekämpfung und Brandverhütung									
Operative Gebarung										
2/164000+829000	Sonstige Erträge	2116	3116		1 960,00	0,00	1 960,00	1 960,00	0,00	1 960,00
SU 21 / 31	Summe Erträge / Einzahlungen operative Gebarung				1 960,00	0,00	1 960,00	1 960,00	0,00	1 960,00
1/164000-614000	Instandhaltung von Gebäuden	2224	3224	24	472,04	22 700,00	-22 227,96	472,04	22 700,00	-22 227,96
1/164000-616000	Instandhaltung von Maschinen	2224	3224	24	0,00	1 000,00	-1 000,00	0,00	1 000,00	-1 000,00
1/164000-617000	Instandhaltung von Fahrzeugen	2224	3224	24	5 286,48	10 000,00	-4 713,52	5 286,48	10 000,00	-4 713,52
1/164000-670000	Versicherungen	2222	3222	24	15 921,24	15 500,00	421,24	15 921,24	15 500,00	421,24
1/164000-680000	Planmäßige Abschreibung	2226			8 899,55	8 900,00	-0,45	0,00	0,00	0,00
1/164000-711000	Geb. für die Ben. von Gde. Einricht- ungen u. -anlag. gem. FAG (Ausgabe)	2225	3225	24	5 839,18	5 500,00	339,18	5 839,18	5 500,00	339,18
1/164000-729000	Sonstige Ausgaben	2225	3225	24	0,00	3 000,00	-3 000,00	3 960,00	3 000,00	960,00
SU 22 / 32	Summe Aufwendungen / Auszahlungen operative Gebarung				36 418,49	66 600,00	-30 181,51	31 478,94	57 700,00	-26 221,06
SA 0 / SA 1	(0) Nettoergebnis (21 - 22) / (1) Geldfluss operative Gebarung (31 - 32)				-34 458,49	-66 600,00	32 141,51	-29 518,94	-57 700,00	28 181,06
SU 23	Summe Haushaltsrücklagen				0,00	0,00	0,00	0,00	0,00	0,00
SA00	Nettoergebnis nach Zuw./Entn. Haushaltsrücklagen (Saldo 0 +/- SU23)				-34 458,49	-66 600,00	32 141,51			
Investive Gebarung										
SU 33	Summe Einzahlungen investive Gebarung							0,00	0,00	0,00
SU 34	Summe Auszahlungen investive Gebarung							0,00	0,00	0,00
SA2	Saldo (2) Geldfluss aus der Investiven Gebarung (33 - 34)							0,00	0,00	0,00
SA3	Saldo (3) Nettofinanzierungssaldo (Saldo 1 + Saldo 2)							-29 518,94	-57 700,00	28 181,06
Finanzierungstätigkeit										
SU 35	Summe Einzahlungen aus der Finanzierungstätigkeit							0,00	0,00	0,00
SU 36	Summe Auszahlungen aus der Finanzierungstätigkeit							0,00	0,00	0,00
SA4	Saldo (4) Geldfluss aus der Finanzierungstätigkeit (35 - 36)							0,00	0,00	0,00
SA5	Saldo (5) Geldfluss aus der voranschlagswirksamen Gebarung (Saldo 3 + Saldo 4)							-29 518,94	-57 700,00	28 181,06
17	Katastrophendienst									
179	Sonstige Einrichtungen und Maßnahmen									
179000	Katastrophen- Hilfsdienst									
Operative Gebarung										
2/179000+823000	Zinsen	2131	3131	14	3 001,90	500,00	2 501,90	3 001,90	500,00	2 501,90
SU 21 / 31	Summe Erträge / Einzahlungen operative Gebarung				3 001,90	500,00	2 501,90	3 001,90	500,00	2 501,90
1/179000-680000	Planmäßige Abschreibung	2226			678,92	700,00	-21,08	0,00	0,00	0,00

		MVAG			Ergebnisrechnung			Finanzierungsrechnung		
		EH	FH	VCQU	RA 2025	VA 2025	RA - VA	RA 2025	VA 2025	RA - VA
1/179000-720001	PKE Bauhof Katastrophenhilfe	2225	3225	24	272,70	4 000,00	-3 727,30	272,70	4 000,00	-3 727,30
1/179000-729000	Sonstige Ausgaben	2225	3225	24	2 598,61	4 800,00	-2 201,39	2 598,61	4 800,00	-2 201,39
SU 22 / 32	Summe Aufwendungen / Auszahlungen operative Gebarung				3 550,23	9 500,00	-5 949,77	2 871,31	8 800,00	-5 928,69
SA 0 / SA 1	(0) Nettoergebnis (21 - 22) / (1) Geldfluss operative Gebarung (31 - 32)				-548,33	-9 000,00	8 451,67	130,59	-8 300,00	8 430,59
1/179000-794001	Zuweisung an zweckgebundene Haushaltsrücklagen	2401			2 251,42	200,00	2 051,42	0,00	0,00	0,00
SU 23	Summe Haushaltsrücklagen				-2 251,42	-200,00	-2 051,42	0,00	0,00	0,00
SA00	Nettoergebnis nach Zuw./Entn. Haushaltsrücklagen (Saldo 0 +/- SU23)				-2 799,75	-9 200,00	6 400,25			
Investive Gebarung										
SU 33	Summe Einzahlungen investive Gebarung							0,00	0,00	0,00
1/179000-020000	Maschinen und maschinelle Anlagen		3414	2 41	0,00	0,00	0,00	0,00	1 000,00	-1 000,00
SU 34	Summe Auszahlungen investive Gebarung							0,00	1 000,00	-1 000,00
SA2	Saldo (2) Geldfluss aus der Investiven Gebarung (33 - 34)							0,00	-1 000,00	1 000,00
SA3	Saldo (3) Nettofinanzierungssaldo (Saldo 1 + Saldo 2)							130,59	-9 300,00	9 430,59
Finanzierungstätigkeit										
SU 35	Summe Einzahlungen aus der Finanzierungstätigkeit							0,00	0,00	0,00
SU 36	Summe Auszahlungen aus der Finanzierungstätigkeit							0,00	0,00	0,00
SA4	Saldo (4) Geldfluss aus der Finanzierungstätigkeit (35 - 36)							0,00	0,00	0,00
SA5	Saldo (5) Geldfluss aus der voranschlagswirksamen Gebarung (Saldo 3 + Saldo 4)							130,59	-9 300,00	9 430,59
179001	Katastrophen-Hilfsdienst Sanierung Grubhofbach									
Operative Gebarung										
2/179001+813000	Erträge aus der Auflösung von Investitionszuschüssen (Kapitaltransfers)	2127			673,00	700,00	-27,00	0,00	0,00	0,00
SU 21 / 31	Summe Erträge / Einzahlungen operative Gebarung				673,00	700,00	-27,00	0,00	0,00	0,00
SU 22 / 32	Summe Aufwendungen / Auszahlungen operative Gebarung				0,00	0,00	0,00	0,00	0,00	0,00
SA 0 / SA 1	(0) Nettoergebnis (21 - 22) / (1) Geldfluss operative Gebarung (31 - 32)				673,00	700,00	-27,00	0,00	0,00	0,00
SU 23	Summe Haushaltsrücklagen				0,00	0,00	0,00	0,00	0,00	0,00
SA00	Nettoergebnis nach Zuw./Entn. Haushaltsrücklagen (Saldo 0 +/- SU23)				673,00	700,00	-27,00			
Investive Gebarung										
SU 33	Summe Einzahlungen investive Gebarung							0,00	0,00	0,00
SU 34	Summe Auszahlungen investive Gebarung							0,00	0,00	0,00
SA2	Saldo (2) Geldfluss aus der Investiven Gebarung (33 - 34)							0,00	0,00	0,00
SA3	Saldo (3) Nettofinanzierungssaldo (Saldo 1 + Saldo 2)							0,00	0,00	0,00
Finanzierungstätigkeit										
SU 35	Summe Einzahlungen aus der Finanzierungstätigkeit							0,00	0,00	0,00
SU 36	Summe Auszahlungen aus der Finanzierungstätigkeit							0,00	0,00	0,00
SA4	Saldo (4) Geldfluss aus der Finanzierungstätigkeit (35 - 36)							0,00	0,00	0,00

		MVAG			Ergebnisrechnung			Finanzierungsrechnung		
		EH	FH	VCQU	RA 2025	VA 2025	RA - VA	RA 2025	VA 2025	RA - VA
SA5	Saldo (5) Geldfluss aus der voranschlagswirksamen Gebarung (Saldo 3 + Saldo 4)							0,00	0,00	0,00
179002	107. VH Silbersberg									
Operative Gebarung										
6/179002+899000	Entnahmen aus Verrechnungsrücklagen zwischen operativer Gebarung und Projekten	2116	1		0,00	25 000,00	-25 000,00	0,00	0,00	0,00
SU 21 / 31	Summe Erträge / Einzahlungen operative Gebarung				0,00	25 000,00	-25 000,00	0,00	0,00	0,00
SU 22 / 32	Summe Aufwendungen / Auszahlungen operative Gebarung				0,00	0,00	0,00	0,00	0,00	0,00
SA 0 / SA 1	(0) Nettoergebnis (21 - 22) / (1) Geldfluss operative Gebarung (31 - 32)				0,00	25 000,00	-25 000,00	0,00	0,00	0,00
SU 23	Summe Haushaltsrücklagen				0,00	0,00	0,00	0,00	0,00	0,00
SA00	Nettoergebnis nach Zuw./Entn. Haushaltsrücklagen (Saldo 0 +/- SU23)				0,00	25 000,00	-25 000,00			
Investive Gebarung										
SU 33	Summe Einzahlungen investive Gebarung							0,00	0,00	0,00
5/179002-280000	Geleistete Anzahlungen für Anlagen		3425	1	0,00	0,00	0,00	0,00	25 000,00	-25 000,00
SU 34	Summe Auszahlungen investive Gebarung							0,00	25 000,00	-25 000,00
SA2	Saldo (2) Geldfluss aus der Investiven Gebarung (33 - 34)							0,00	-25 000,00	25 000,00
SA3	Saldo (3) Nettofinanzierungssaldo (Saldo 1 + Saldo 2)							0,00	-25 000,00	25 000,00
Finanzierungstätigkeit										
SU 35	Summe Einzahlungen aus der Finanzierungstätigkeit							0,00	0,00	0,00
SU 36	Summe Auszahlungen aus der Finanzierungstätigkeit							0,00	0,00	0,00
SA4	Saldo (4) Geldfluss aus der Finanzierungstätigkeit (35 - 36)							0,00	0,00	0,00
SA5	Saldo (5) Geldfluss aus der voranschlagswirksamen Gebarung (Saldo 3 + Saldo 4)							0,00	-25 000,00	25 000,00
18	Landesverteidigung									
180	Zivilschutz									
180000	Zivilschutz									
Operative Gebarung										
SU 21 / 31	Summe Erträge / Einzahlungen operative Gebarung				0,00	0,00	0,00	0,00	0,00	0,00
1/180000-726000	Mitgliedsbeiträge	2225	3225	24	1 225,14	1 400,00	-174,86	1 225,14	1 400,00	-174,86
SU 22 / 32	Summe Aufwendungen / Auszahlungen operative Gebarung				1 225,14	1 400,00	-174,86	1 225,14	1 400,00	-174,86
SA 0 / SA 1	(0) Nettoergebnis (21 - 22) / (1) Geldfluss operative Gebarung (31 - 32)				-1 225,14	-1 400,00	174,86	-1 225,14	-1 400,00	174,86
SU 23	Summe Haushaltsrücklagen				0,00	0,00	0,00	0,00	0,00	0,00
SA00	Nettoergebnis nach Zuw./Entn. Haushaltsrücklagen (Saldo 0 +/- SU23)				-1 225,14	-1 400,00	174,86			
Investive Gebarung										
SU 33	Summe Einzahlungen investive Gebarung							0,00	0,00	0,00
SU 34	Summe Auszahlungen investive Gebarung							0,00	0,00	0,00

		MVAG MVAG VCQU		Ergebnisrechnung			Finanzierungsrechnung		
		EH	FH	RA 2025	VA 2025	RA - VA	RA 2025	VA 2025	RA - VA
SA2	Saldo (2) Geldfluss aus der Investiven Gebarung (33 – 34)						0,00	0,00	0,00
SA3	Saldo (3) Nettofinanzierungssaldo (Saldo 1 + Saldo 2)						-1 225,14	-1 400,00	174,86
Finanzierungstätigkeit									
SU 35	Summe Einzahlungen aus der Finanzierungstätigkeit						0,00	0,00	0,00
SU 36	Summe Auszahlungen aus der Finanzierungstätigkeit						0,00	0,00	0,00
SA4	Saldo (4) Geldfluss aus der Finanzierungstätigkeit (35 – 36)						0,00	0,00	0,00
SA5	Saldo (5) Geldfluss aus der voranschlagswirksamen Gebarung (Saldo 3 + Saldo 4)						-1 225,14	-1 400,00	174,86

		MVAG	MVAG	VCQU	Ergebnisrechnung			Finanzierungsrechnung		
		EH	FH		RA 2025	VA 2025	RA - VA	RA 2025	VA 2025	RA - VA
2 Unterricht, Erziehung, Sport und Wissenschaft										
21	Allgemeinbildender Unterricht									
210	Allgemeinbildende Pflichtschulen, gemeinsame Kosten									
210000	Schulische Nachmittagsbetreuung									
Operative Gebarung										
2/210000+861000	Transfers von Ländern, Landesfonds und Landesammern - Nachmittagsbetreuung	2121	3121	15	40 333,33	25 000,00	15 333,33	40 333,33	25 000,00	15 333,33
2/210000+862000	Transfers von Gemeinden, Gemeindeverbänden (ohne marktbestimmte Tätigkeit) und Gemeindefonds	2121	3121		2 902,89	0,00	2 902,89	2 802,91	0,00	2 802,91
SU 21 / 31	Summe Erträge / Einzahlungen operative Gebarung				43 236,22	25 000,00	18 236,22	43 136,24	25 000,00	18 136,24
1/210000-400000	Geringwertige Wirtschaftsgüter (GWG) - Nachmittagsbetreuung	2221	3221	23	0,00	500,00	-500,00	0,00	500,00	-500,00
1/210000-459000	Sonstige Verbrauchsgüter- schulische Nachmittagsbetreuung	2221	3221	23	0,00	500,00	-500,00	0,00	500,00	-500,00
1/210000-728050	Nachmittagsbetreuung Honorar Volkshilfe	2225	3225	24	61 608,56	65 000,00	-3 391,44	61 608,56	65 000,00	-3 391,44
SU 22 / 32	Summe Aufwendungen / Auszahlungen operative Gebarung				61 608,56	66 000,00	-4 391,44	61 608,56	66 000,00	-4 391,44
SA 0 / SA 1	(0) Nettoergebnis (21 - 22) / (1) Geldfluss operative Gebarung (31 - 32)				-18 372,34	-41 000,00	22 627,66	-18 472,32	-41 000,00	22 527,68
SU 23	Summe Haushaltsrücklagen				0,00	0,00	0,00	0,00	0,00	0,00
SA00	Nettoergebnis nach Zuw./Entn. Haushaltsrücklagen (Saldo 0 +/- SU23)				-18 372,34	-41 000,00	22 627,66			
Investive Gebarung										
SU 33	Summe Einzahlungen investive Gebarung							0,00	0,00	0,00
SU 34	Summe Auszahlungen investive Gebarung							0,00	0,00	0,00
SA2	Saldo (2) Geldfluss aus der Investiven Gebarung (33 - 34)							0,00	0,00	0,00
SA3	Saldo (3) Nettofinanzierungssaldo (Saldo 1 + Saldo 2)							-18 472,32	-41 000,00	22 527,68
Finanzierungstätigkeit										
SU 35	Summe Einzahlungen aus der Finanzierungstätigkeit							0,00	0,00	0,00
SU 36	Summe Auszahlungen aus der Finanzierungstätigkeit							0,00	0,00	0,00
SA4	Saldo (4) Geldfluss aus der Finanzierungstätigkeit (35 - 36)							0,00	0,00	0,00
SA5	Saldo (5) Geldfluss aus der voranschlagswirksamen Gebarung (Saldo 3 + Saldo 4)							-18 472,32	-41 000,00	22 527,68
211	Volksschulen									
211000	Volksschule									
Operative Gebarung										
SU 21 / 31	Summe Erträge / Einzahlungen operative Gebarung				0,00	0,00	0,00	0,00	0,00	0,00

		MVAG MVAG VCQU			Ergebnisrechnung			Finanzierungsrechnung		
		EH	FH	VCQU	RA 2025	VA 2025	RA - VA	RA 2025	VA 2025	RA - VA
1/211000-752000	Schulumlagen	2231	3231	26	586 335,33	609 700,00	-23 364,67	586 335,33	609 700,00	-23 364,67
SU 22 / 32	Summe Aufwendungen / Auszahlungen operative Gebarung				586 335,33	609 700,00	-23 364,67	586 335,33	609 700,00	-23 364,67
SA 0 / SA 1	(0) Nettoergebnis (21 - 22) / (1) Geldfluss operative Gebarung (31 - 32)				-586 335,33	-609 700,00	23 364,67	-586 335,33	-609 700,00	23 364,67
SU 23	Summe Haushaltsrücklagen				0,00	0,00	0,00	0,00	0,00	0,00
SA00	Nettoergebnis nach Zuw./Entn. Haushaltsrücklagen (Saldo 0 +/- SU23)				-586 335,33	-609 700,00	23 364,67			
Investive Gebarung										
SU 33	Summe Einzahlungen investive Gebarung							0,00	0,00	0,00
SU 34	Summe Auszahlungen investive Gebarung							0,00	0,00	0,00
SA2	Saldo (2) Geldfluss aus der Investiven Gebarung (33 - 34)							0,00	0,00	0,00
SA3	Saldo (3) Nettofinanzierungssaldo (Saldo 1 + Saldo 2)							-586 335,33	-609 700,00	23 364,67
Finanzierungstätigkeit										
SU 35	Summe Einzahlungen aus der Finanzierungstätigkeit							0,00	0,00	0,00
SU 36	Summe Auszahlungen aus der Finanzierungstätigkeit							0,00	0,00	0,00
SA4	Saldo (4) Geldfluss aus der Finanzierungstätigkeit (35 - 36)							0,00	0,00	0,00
SA5	Saldo (5) Geldfluss aus der voranschlagswirksamen Gebarung (Saldo 3 + Saldo 4)							-586 335,33	-609 700,00	23 364,67
212	Mittelschulen									
212000	Mittelschule									
Operative Gebarung										
SU 21 / 31	Summe Erträge / Einzahlungen operative Gebarung				0,00	0,00	0,00	0,00	0,00	0,00
1/212000-720001	PKE Bauhof Schulzentrum	2225	3225	24	0,00	300,00	-300,00	0,00	300,00	-300,00
1/212000-752000	Schulumlagen	2231	3231	26	661 343,69	689 700,00	-28 356,31	661 343,69	689 700,00	-28 356,31
1/212000-752100	Schulerhaltungsbeiträge Mittelschulen	2231	3231	26	85 731,27	88 500,00	-2 768,73	85 731,27	88 500,00	-2 768,73
SU 22 / 32	Summe Aufwendungen / Auszahlungen operative Gebarung				747 074,96	778 500,00	-31 425,04	747 074,96	778 500,00	-31 425,04
SA 0 / SA 1	(0) Nettoergebnis (21 - 22) / (1) Geldfluss operative Gebarung (31 - 32)				-747 074,96	-778 500,00	31 425,04	-747 074,96	-778 500,00	31 425,04
SU 23	Summe Haushaltsrücklagen				0,00	0,00	0,00	0,00	0,00	0,00
SA00	Nettoergebnis nach Zuw./Entn. Haushaltsrücklagen (Saldo 0 +/- SU23)				-747 074,96	-778 500,00	31 425,04			
Investive Gebarung										
SU 33	Summe Einzahlungen investive Gebarung							0,00	0,00	0,00
SU 34	Summe Auszahlungen investive Gebarung							0,00	0,00	0,00
SA2	Saldo (2) Geldfluss aus der Investiven Gebarung (33 - 34)							0,00	0,00	0,00
SA3	Saldo (3) Nettofinanzierungssaldo (Saldo 1 + Saldo 2)							-747 074,96	-778 500,00	31 425,04
Finanzierungstätigkeit										
SU 35	Summe Einzahlungen aus der Finanzierungstätigkeit							0,00	0,00	0,00
SU 36	Summe Auszahlungen aus der Finanzierungstätigkeit							0,00	0,00	0,00
SA4	Saldo (4) Geldfluss aus der Finanzierungstätigkeit (35 - 36)							0,00	0,00	0,00
SA5	Saldo (5) Geldfluss aus der voranschlagswirksamen Gebarung (Saldo 3 + Saldo 4)							-747 074,96	-778 500,00	31 425,04

		MVAG			Ergebnisrechnung			Finanzierungsrechnung		
		EH	FH	VCQU	RA 2025	VA 2025	RA - VA	RA 2025	VA 2025	RA - VA
213	Sonderschulen									
213000	Sonderschulen									
Operative Gebarung										
SU 21 / 31	Summe Erträge / Einzahlungen operative Gebarung				0,00	0,00	0,00	0,00	0,00	0,00
1/213000-752000	Schulumlagen	2231	3231	26	123 585,68	150 700,00	-27 114,32	123 585,68	150 700,00	-27 114,32
1/213000-752100	Schulerhaltungsbeiträge Sonderschulen	2231	3231	26	7 700,19	8 000,00	-299,81	7 700,19	8 000,00	-299,81
SU 22 / 32	Summe Aufwendungen / Auszahlungen operative Gebarung				131 285,87	158 700,00	-27 414,13	131 285,87	158 700,00	-27 414,13
SA 0 / SA 1	(0) Nettoergebnis (21 - 22) / (1) Geldfluss operative Gebarung (31 - 32)				-131 285,87	-158 700,00	27 414,13	-131 285,87	-158 700,00	27 414,13
SU 23	Summe Haushaltsrücklagen				0,00	0,00	0,00	0,00	0,00	0,00
SA00	Nettoergebnis nach Zuw./Entn. Haushaltsrücklagen (Saldo 0 +/- SU23)				-131 285,87	-158 700,00	27 414,13			
Investive Gebarung										
SU 33	Summe Einzahlungen investive Gebarung							0,00	0,00	0,00
SU 34	Summe Auszahlungen investive Gebarung							0,00	0,00	0,00
SA2	Saldo (2) Geldfluss aus der Investiven Gebarung (33 - 34)							0,00	0,00	0,00
SA3	Saldo (3) Nettofinanzierungssaldo (Saldo 1 + Saldo 2)							-131 285,87	-158 700,00	27 414,13
Finanzierungstätigkeit										
SU 35	Summe Einzahlungen aus der Finanzierungstätigkeit							0,00	0,00	0,00
SU 36	Summe Auszahlungen aus der Finanzierungstätigkeit							0,00	0,00	0,00
SA4	Saldo (4) Geldfluss aus der Finanzierungstätigkeit (35 - 36)							0,00	0,00	0,00
SA5	Saldo (5) Geldfluss aus der voranschlagswirksamen Gebarung (Saldo 3 + Saldo 4)							-131 285,87	-158 700,00	27 414,13
215	Allgemeinbildende höhere Schulen									
215000	Schulzentrum									
Operative Gebarung										
2/215000+813000	Erträge aus der Auflösung von Investitionszuschüssen (Kapitaltransfers)		2127		154 537,03	138 900,00	15 637,03	0,00	0,00	0,00
2/215000+816000	Kostenersätze Stromkosten Schule	2114	3114		23 350,85	50 600,00	-27 249,15	23 350,85	50 600,00	-27 249,15
2/215000+816010	Kostenersätze - Schule Strom PV-Anlage	2114	3114		908,24	3 500,00	-2 591,76	908,24	3 500,00	-2 591,76
2/215000+823000	Zinsen	2131	3131	14	28 815,18	22 500,00	6 315,18	28 815,18	22 500,00	6 315,18
2/215000+829000	Schadenersatzleistung Versicherung-Schule 1. Stock	2116	3116		31 522,92	33 800,00	-2 277,08	31 522,92	33 800,00	-2 277,08
2/215000+829001	Schadenersatzleistung Versicherung - Schule Keller	2116	3116		351 886,44	500 000,00	-148 113,56	351 886,44	500 000,00	-148 113,56
2/215000+861000	Zinsenzuschuss Schul- u. Kindergartenfonds (fiktives Darlehen ab 2021)	2121	3121	15	531 400,33	531 400,00	0,33	531 400,33	531 400,00	0,33
2/215000+861001	Zuschuss Land NU Arbeitsplatzmotor/Landes-Finanzsonderaktion "Allgemein"	2121	3121		21 438,63	21 400,00	38,63	21 438,63	21 400,00	38,63

		MVAG			Ergebnisrechnung			Finanzierungsrechnung		
		EH	FH	VCQU	RA 2025	VA 2025	RA - VA	RA 2025	VA 2025	RA - VA
2/215000+861002	Beihilfen Land NÖ f. Katastrophenschäden	2121	3121		133 510,00	0,00	133 510,00	133 510,00	0,00	133 510,00
2/215000+862000	Finanzierungsbeitrag Schulgemeinden (Tilgung Darlehen)	2121	3121	15	369 824,91	369 800,00	24,91	369 824,91	369 800,00	24,91
SU 21 / 31	Summe Erträge / Einzahlungen operative Gebarung				1 647 194,53	1 671 900,00	-24 705,47	1 492 657,50	1 533 000,00	-40 342,50
1/215000-600000	Strom Schule	2222	3222		20 650,85	52 000,00	-31 349,15	20 650,85	52 000,00	-31 349,15
1/215000-614000	Instandhaltung Schule 1. Stock	2224	3224		37 377,64	32 800,00	4 577,64	37 377,64	32 800,00	4 577,64
1/215000-614001	Instandhaltung Schule Keller	2224	3224		596 906,60	500 000,00	96 906,60	597 711,60	500 000,00	97 711,60
1/215000-650900	Zinsen Darlehen Schulbau	2241	3241	25	369 040,37	369 000,00	40,37	369 040,37	369 000,00	40,37
1/215000-680000	Planmäßige Abschreibung	2226			727 133,92	726 500,00	633,92	0,00	0,00	0,00
1/215000-700000	Miet- und Pachtaufwand	2223	3223		0,00	12 000,00	-12 000,00	0,00	12 000,00	-12 000,00
1/215000-720002	PKE Sanierung Schule Keller	2225	3225		4 639,80	5 000,00	-360,20	4 639,80	5 000,00	-360,20
SU 22 / 32	Summe Aufwendungen / Auszahlungen operative Gebarung				1 755 749,18	1 697 300,00	58 449,18	1 029 420,26	970 800,00	58 620,26
SA 0 / SA 1	(0) Nettoergebnis (21 - 22) / (1) Geldfluss operative Gebarung (31 - 32)				-108 554,65	-25 400,00	-83 154,65	463 237,24	562 200,00	-98 962,76
1/215000-795001	Zuweisung an allgemeine Haushaltsrücklagen	2401			31 611,38	26 900,00	4 711,38	0,00	0,00	0,00
SU 23	Summe Haushaltsrücklagen				-31 611,38	-26 900,00	-4 711,38	0,00	0,00	0,00
SA00	Nettoergebnis nach Zuw./Entn. Haushaltsrücklagen (Saldo 0 +/- SU23)				-140 166,03	-52 300,00	-87 866,03			
Investive Gebarung										
2/215000+302000	Kapitaltransfers von Gemeindeverbänden (RZ Einrichtung + RL)		3331	33	0,00	0,00	0,00	629 277,40	629 300,00	-22,60
SU 33	Summe Einzahlungen investive Gebarung							629 277,40	629 300,00	-22,60
1/215000-042000	Amts-, Betriebs- und Geschäftsausstattung		3415	2	0,00	0,00	0,00	6 285,60	6 300,00	-14,40
SU 34	Summe Auszahlungen investive Gebarung							6 285,60	6 300,00	-14,40
SA2	Saldo (2) Geldfluss aus der Investiven Gebarung (33 - 34)							622 991,80	623 000,00	-8,20
SA3	Saldo (3) Nettofinanzierungssaldo (Saldo 1 + Saldo 2)							1 086 229,04	1 185 200,00	-98 970,96
Finanzierungstätigkeit										
SU 35	Summe Einzahlungen aus der Finanzierungstätigkeit							0,00	0,00	0,00
1/215000-346400	Tilgung Darlehen Schulbau		3614	65	0,00	0,00	0,00	553 623,20	553 600,00	23,20
SU 36	Summe Auszahlungen aus der Finanzierungstätigkeit							553 623,20	553 600,00	23,20
SA4	Saldo (4) Geldfluss aus der Finanzierungstätigkeit (35 - 36)							-553 623,20	-553 600,00	-23,20
SA5	Saldo (5) Geldfluss aus der voranschlagswirksamen Gebarung (Saldo 3 + Saldo 4)							532 605,84	631 600,00	-98 994,16
215001	108. VH PV-Anlage Schulzentrum Gloggnitz									
Operative Gebarung										
2/215001+861000	Fiktives Darlehen Schul- und Kindergartenfonds	2121	3121		7 936,48	7 000,00	936,48	7 936,48	7 000,00	936,48
SU 21 / 31	Summe Erträge / Einzahlungen operative Gebarung				7 936,48	7 000,00	936,48	7 936,48	7 000,00	936,48

		MVAG		VCQU	Ergebnisrechnung			Finanzierungsrechnung		
		EH	FH		RA 2025	VA 2025	RA - VA	RA 2025	VA 2025	RA - VA
1/215001-680000	Planmäßige Abschreibung	2226			12 961,69	13 000,00	-38,31	0,00	0,00	0,00
5/215001-799000	Zuweisungen an Verrechnungsrücklagen zwischen operativer Gebarung und Projekten	2225	1		22 256,76	22 300,00	-43,24	0,00	0,00	0,00
SU 22 / 32	Summe Aufwendungen / Auszahlungen operative Gebarung				35 218,45	35 300,00	-81,55	0,00	0,00	0,00
SA 0 / SA 1	(0) Nettoergebnis (21 - 22) / (1) Geldfluss operative Gebarung (31 - 32)				-27 281,97	-28 300,00	1 018,03	7 936,48	7 000,00	936,48
SU 23	Summe Haushaltsrücklagen				0,00	0,00	0,00	0,00	0,00	0,00
SA00	Nettoergebnis nach Zuw./Entn. Haushaltsrücklagen (Saldo 0 +/- SU23)				-27 281,97	-28 300,00	1 018,03			
Investive Gebarung										
6/215001+300001	Kapitaltransfers von Bund, Bundesfonds und Bundeskammern (EAG)		3331	1	0,00	0,00	0,00	22 256,76	22 300,00	-43,24
SU 33	Summe Einzahlungen investive Gebarung							22 256,76	22 300,00	-43,24
SU 34	Summe Auszahlungen investive Gebarung							0,00	0,00	0,00
SA2	Saldo (2) Geldfluss aus der Investiven Gebarung (33 - 34)							22 256,76	22 300,00	-43,24
SA3	Saldo (3) Nettofinanzierungssaldo (Saldo 1 + Saldo 2)							30 193,24	29 300,00	893,24
Finanzierungstätigkeit										
SU 35	Summe Einzahlungen aus der Finanzierungstätigkeit							0,00	0,00	0,00
SU 36	Summe Auszahlungen aus der Finanzierungstätigkeit							0,00	0,00	0,00
SA4	Saldo (4) Geldfluss aus der Finanzierungstätigkeit (35 - 36)							0,00	0,00	0,00
SA5	Saldo (5) Geldfluss aus der voranschlagswirksamen Gebarung (Saldo 3 + Saldo 4)							30 193,24	29 300,00	893,24
22	Berufsbildender Unterricht; Anstalten der Bildung für Lehrerinnen und Lehrer sowie Erzieherinnen und Erzieher									
220	Berufsbildende Pflichtschulen									
220000	Berufsbildende Pflichtschulen									
Operative Gebarung										
SU 21 / 31	Summe Erträge / Einzahlungen operative Gebarung				0,00	0,00	0,00	0,00	0,00	0,00
1/220000-751000	Berufsschülerhaltungsbeitrag	2231	3231	26	155 250,00	157 000,00	-1 750,00	155 250,00	157 000,00	-1 750,00
SU 22 / 32	Summe Aufwendungen / Auszahlungen operative Gebarung				155 250,00	157 000,00	-1 750,00	155 250,00	157 000,00	-1 750,00
SA 0 / SA 1	(0) Nettoergebnis (21 - 22) / (1) Geldfluss operative Gebarung (31 - 32)				-155 250,00	-157 000,00	1 750,00	-155 250,00	-157 000,00	1 750,00
SU 23	Summe Haushaltsrücklagen				0,00	0,00	0,00	0,00	0,00	0,00
SA00	Nettoergebnis nach Zuw./Entn. Haushaltsrücklagen (Saldo 0 +/- SU23)				-155 250,00	-157 000,00	1 750,00			
Investive Gebarung										
SU 33	Summe Einzahlungen investive Gebarung							0,00	0,00	0,00
SU 34	Summe Auszahlungen investive Gebarung							0,00	0,00	0,00
SA2	Saldo (2) Geldfluss aus der Investiven Gebarung (33 - 34)							0,00	0,00	0,00
SA3	Saldo (3) Nettofinanzierungssaldo (Saldo 1 + Saldo 2)							-155 250,00	-157 000,00	1 750,00

		MVAG			Ergebnisrechnung			Finanzierungsrechnung		
		EH	FH	VCQU	RA 2025	VA 2025	RA - VA	RA 2025	VA 2025	RA - VA
Finanzierungstätigkeit										
SU 35	Summe Einzahlungen aus der Finanzierungstätigkeit							0,00	0,00	0,00
SU 36	Summe Auszahlungen aus der Finanzierungstätigkeit							0,00	0,00	0,00
SA4	Saldo (4) Geldfluss aus der Finanzierungstätigkeit (35 – 36)							0,00	0,00	0,00
SA5	Saldo (5) Geldfluss aus der voranschlagswirksamen Gebarung (Saldo 3 + Saldo 4)							-155 250,00	-157 000,00	1 750,00
24	Vorschulische Erziehung									
240	Kindergärten									
240000	Kindergarten Prägasse									
Operative Gebarung										
2/240000+810000	Elternbeiträge	2114	3114	13	15 580,41	14 300,00	1 280,41	15 687,85	14 300,00	1 387,85
2/240000+810020	Elternbeiträge Nachmittagsbetreuung	2114	3114	13	12 728,90	9 000,00	3 728,90	12 725,00	9 000,00	3 725,00
2/240000+810200	Beitrag Essen	2114	3114	13	10 787,98	6 500,00	4 287,98	10 503,29	6 500,00	4 003,29
2/240000+816200	Kostenersätze	2114	3114	13	4 714,08	2 500,00	2 214,08	4 714,08	2 500,00	2 214,08
2/240000+817000	Erträge aus der Auflösung von sonstigen Rückstellungen	2117			8,07	0,00	8,07	0,00	0,00	0,00
2/240000+827000	Kostenersätze AMS ATZ	2116	3116		8 098,16	8 600,00	-501,84	8 098,16	8 600,00	-501,84
2/240000+861000	Förderung NÖ Ferienbetreuung in Kindergärten	2121	3121	15	2 100,00	1 000,00	1 100,00	2 100,00	1 000,00	1 100,00
2/240000+861001	Finanzzuweisungen Zukunftsfonds Elementarp.	2121	3121		94 766,35	90 000,00	4 766,35	94 766,35	90 000,00	4 766,35
SU 21 / 31	Summe Erträge / Einzahlungen operative Gebarung				148 783,95	131 900,00	16 883,95	148 594,73	131 900,00	16 694,73
1/240000-400000	Geringwertige Wirtschaftsgüter (GWG)	2221	3221	23	2 803,47	8 200,00	-5 396,53	2 803,47	8 200,00	-5 396,53
1/240000-400100	Arbeitsbekleidung	2221	3221	23	128,23	200,00	-71,77	128,23	200,00	-71,77
1/240000-413100	Essen	2221	3221	23	7 993,32	6 500,00	1 493,32	8 587,60	6 500,00	2 087,60
1/240000-454000	Reinigungsmittel	2221	3221	23	3 722,51	2 600,00	1 122,51	3 722,51	2 600,00	1 122,51
1/240000-456000	Schreib-, Zeichen- und sonstige Büromittel	2221	3221	23	46,66	500,00	-453,34	46,66	500,00	-453,34
1/240000-459050	Beschäftigungsmaterial allgemein Prägasse	2221	3221		3 568,85	4 000,00	-431,15	3 568,85	4 000,00	-431,15
1/240000-459100	Beschäftigungsmaterial Gruppe 1	2221	3221	23	2 427,73	2 700,00	-272,27	2 042,84	2 700,00	-657,16
1/240000-459200	Beschäftigungsmaterial Gruppe 2	2221	3221	23	2 598,07	2 700,00	-101,93	2 598,07	2 700,00	-101,93
1/240000-459300	Beschäftigungsmaterial Gruppe 3	2221	3221	23	2 375,15	2 700,00	-324,85	2 375,15	2 700,00	-324,85
1/240000-459400	Beschäftigungsmaterial Gruppe 4	2221	3221	23	2 633,91	2 700,00	-66,09	2 633,91	2 700,00	-66,09
1/240000-459500	Beschäftigungsmaterial Gruppe 5	2221	3221	23	1 488,10	2 700,00	-1 211,90	1 488,10	2 700,00	-1 211,90
1/240000-510000	Geldbezüge der Vertragsbediensteten der Verwaltung	2211	3211	20	4 507,24	3 500,00	1 007,24	4 507,24	3 500,00	1 007,24
1/240000-511000	Geldbezüge VB Schema II	2211	3211	20	245 961,60	218 200,00	27 761,60	245 961,60	218 200,00	27 761,60
1/240000-523000	Arbeiter nicht ganzj. beschäftigt	2211	3211	20	2 576,66	4 200,00	-1 623,34	2 576,66	4 200,00	-1 623,34

		MVAG		VCQU	Ergebnisrechnung			Finanzierungsrechnung		
		EH	FH		RA 2025	VA 2025	RA - VA	RA 2025	VA 2025	RA - VA
1/240000-563100	Sonstige Aufwandsentschädigungen	2213	3213		11,35	100,00	-88,65	11,35	100,00	-88,65
1/240000-565100	Mehroleistungsvergütungen	2211	3211	20	296,66	600,00	-303,34	296,66	600,00	-303,34
1/240000-566100	Jubiläum Vb	2212	3212	20	4 934,00	4 900,00	34,00	4 934,00	4 900,00	34,00
1/240000-569100	Sonstige Nebengebühren	2211	3211		44,04	100,00	-55,96	44,04	100,00	-55,96
1/240000-582000	Dgb Zum Ausgleichsfonds	2212	3212	20	8 726,35	8 500,00	226,35	8 726,35	8 500,00	226,35
1/240000-582110	Sonstige DGB für VB	2212	3212	20	56 890,26	44 000,00	12 890,26	56 890,26	44 000,00	12 890,26
1/240000-590000	Studienbeihilfe	2212	3212	20	0,00	500,00	-500,00	0,00	500,00	-500,00
1/240000-591000	Dotierung von Rückstellungen für Abfertigungen	2214			2 614,46	3 000,00	-385,54	0,00	0,00	0,00
1/240000-592000	Dotierung von Rückstellungen für Jubiläumszuwendungen	2214			3 547,16	1 100,00	2 447,16	0,00	0,00	0,00
1/240000-600000	Strom	2222	3222	24	3 248,06	5 500,00	-2 251,94	2 957,15	5 500,00	-2 542,85
1/240000-600100	Gas	2222	3222	24	11 020,30	13 300,00	-2 279,70	11 020,30	13 300,00	-2 279,70
1/240000-614100	Instandhaltung Gebäude	2224	3224	24	3 957,57	10 300,00	-6 342,43	3 957,57	10 300,00	-6 342,43
1/240000-618000	Instandh. EDV (Wartungsverträge)	2224	3224	24	3 861,82	3 500,00	361,82	3 861,82	3 500,00	361,82
1/240000-631000	Telekommunikationsdienste	2222	3222	24	283,88	1 200,00	-916,12	278,35	1 200,00	-921,65
1/240000-670000	Versicherungen	2222	3222	24	1 575,05	2 000,00	-424,95	1 575,05	2 000,00	-424,95
1/240000-680000	Planmäßige Abschreibung	2226			13 957,66	13 800,00	157,66	0,00	0,00	0,00
1/240000-711000	Geb. für die Ben. von Gde.Einrichtungen u. -anlag. gem. FAG	2225	3225	24	7 226,27	6 000,00	1 226,27	7 226,27	6 000,00	1 226,27
1/240000-720001	PKE Bauhof Kindergärten	2225	3225	24	5 230,38	6 500,00	-1 269,62	5 230,38	6 500,00	-1 269,62
1/240000-724100	Reisegebühren VB	2225	3225	24	0,00	200,00	-200,00	0,00	200,00	-200,00
1/240000-728000	Entgelte für sonstige Leistungen	2225	3225		133,98	0,00	133,98	133,98	0,00	133,98
1/240000-728110	Kindergartenbeitrag Fremdgemeinden	2225	3225	24	18 907,20	15 000,00	3 907,20	18 907,20	15 000,00	3 907,20
SU 22 / 32	Summe Aufwendungen / Auszahlungen operative Gebarung				429 297,95	401 500,00	27 797,95	409 091,62	383 600,00	25 491,62
SA 0 / SA 1	(0) Nettoergebnis (21 - 22) / (1) Geldfluss operative Gebarung (31 - 32)				-280 514,00	-269 600,00	-10 914,00	-260 496,89	-251 700,00	-8 796,89
SU 23	Summe Haushaltsrücklagen				0,00	0,00	0,00	0,00	0,00	0,00
SA00	Nettoergebnis nach Zuw./Entn. Haushaltsrücklagen (Saldo 0 +/- SU23)				-280 514,00	-269 600,00	-10 914,00			
Investive Gebarung										
SU 33	Summe Einzahlungen investive Gebarung							0,00	0,00	0,00
1/240000-042100	Betriebsausstattung		3415	2 41	0,00	0,00	0,00	1 784,10	4 000,00	-2 215,90
SU 34	Summe Auszahlungen investive Gebarung							1 784,10	4 000,00	-2 215,90
SA2	Saldo (2) Geldfluss aus der Investiven Gebarung (33 - 34)							-1 784,10	-4 000,00	2 215,90
SA3	Saldo (3) Nettofinanzierungssaldo (Saldo 1 + Saldo 2)							-262 280,99	-255 700,00	-6 580,99
Finanzierungstätigkeit										
SU 35	Summe Einzahlungen aus der Finanzierungstätigkeit							0,00	0,00	0,00
SU 36	Summe Auszahlungen aus der Finanzierungstätigkeit							0,00	0,00	0,00
SA4	Saldo (4) Geldfluss aus der Finanzierungstätigkeit (35 - 36)							0,00	0,00	0,00

		MVAG			Ergebnisrechnung			Finanzierungsrechnung		
		EH	FH	VCQU	RA 2025	VA 2025	RA - VA	RA 2025	VA 2025	RA - VA
SA5	Saldo (5) Geldfluss aus der voranschlagswirksamen Gebarung (Saldo 3 + Saldo 4)							-262 280,99	-255 700,00	-6 580,99
240100	Kindergarten Zenzi-Hölzl-Straße									
Operative Gebarung										
2/240100+810010	Elternbeiträge	2114	3114	13	16 204,34	15 000,00	1 204,34	16 230,71	15 000,00	1 230,71
2/240100+810030	Nachmittagsbetreuung	2114	3114	13	22 237,63	20 000,00	2 237,63	22 296,21	20 000,00	2 296,21
2/240100+810200	Beitrag Essen	2114	3114	13	27 826,85	20 000,00	7 826,85	27 547,80	20 000,00	7 547,80
2/240100+817000	Erträge aus der Auflösung von sonstigen Rückstellungen	2117			8,07	0,00	8,07	0,00	0,00	0,00
2/240100+860000	Zinsenzuschuss Darlehen	2121	3121	15	0,00	200,00	-200,00	0,00	200,00	-200,00
2/240100+861000	Förderung NÖ Ferienbetreuung in Kindergärten	2121	3121	15	2 100,00	1 000,00	1 100,00	2 100,00	1 000,00	1 100,00
2/240100+861001	Finanzzuweisungen Zukunftsfonds Elementarp.	2121	3121		94 766,35	90 000,00	4 766,35	94 766,35	90 000,00	4 766,35
SU 21 / 31	Summe Erträge / Einzahlungen operative Gebarung				163 143,24	146 200,00	16 943,24	162 941,07	146 200,00	16 741,07
1/240100-400000	Geringwertige Wirtschaftsgüter (GWG)	2221	3221	23	1 668,93	4 000,00	-2 331,07	1 668,93	4 000,00	-2 331,07
1/240100-400100	Arbeitskleidung	2221	3221	23	86,65	300,00	-213,35	86,65	300,00	-213,35
1/240100-413100	Essen	2221	3221	23	25 548,30	20 000,00	5 548,30	27 261,47	20 000,00	7 261,47
1/240100-451100	Heizung (Hackschnitzel)	2221	3221	23	6 654,05	8 000,00	-1 345,95	6 654,05	8 000,00	-1 345,95
1/240100-454000	Reinigungsmittel	2221	3221	23	9 791,74	7 000,00	2 791,74	9 791,74	7 000,00	2 791,74
1/240100-456000	Schreib-, Zeichen- und sonstige Büromittel	2221	3221	23	135,79	600,00	-464,21	135,79	600,00	-464,21
1/240100-459100	Beschäftigungsmaterial Gruppe 1	2221	3221	23	2 105,65	2 000,00	105,65	2 105,65	2 000,00	105,65
1/240100-459200	Beschäftigungsmaterial Gruppe 2	2221	3221	23	1 610,26	2 000,00	-389,74	1 610,26	2 000,00	-389,74
1/240100-459300	Beschäftigungsmaterial Gruppe 3	2221	3221	23	1 981,19	2 000,00	-18,81	1 981,19	2 000,00	-18,81
1/240100-459400	Beschäftigungsmaterial Gruppe 4	2221	3221	23	1 850,22	2 000,00	-149,78	1 850,22	2 000,00	-149,78
1/240100-459500	Beschäftigungsmaterial Gruppe 5 Z.Hölzl-Str.	2221	3221	23	1 480,19	2 000,00	-519,81	1 480,19	2 000,00	-519,81
1/240100-459900	Beschäftigungsmaterial allgemein Z.Hölzl-Str.	2221	3221	23	6 937,37	7 000,00	-62,63	6 937,37	7 000,00	-62,63
1/240100-510000	Geldbezüge der Vertragsbediensteten der Verwaltung	2211	3211	20	4 039,24	3 500,00	539,24	4 039,24	3 500,00	539,24
1/240100-511000	Geldbezüge VB Schema II	2211	3211	20	317 614,41	275 000,00	42 614,41	317 614,41	275 000,00	42 614,41
1/240100-523000	Geldbezüge der nicht ganzjährig beschäftigten Arbeiter	2211	3211	20	2 576,66	4 200,00	-1 623,34	2 576,66	4 200,00	-1 623,34
1/240100-563100	Sonstige Aufwandsentschädigungen	2213	3213		11,35	100,00	-88,65	11,35	100,00	-88,65
1/240100-565100	Mehrleistungsvergütungen	2211	3211	20	816,74	700,00	116,74	816,74	700,00	116,74
1/240100-569100	Sonstige Nebengebühren	2211	3211		44,04	100,00	-55,96	44,04	100,00	-55,96
1/240100-582000	Dgb zum Ausgleichsfonds	2212	3212	20	12 016,38	12 000,00	16,38	12 016,38	12 000,00	16,38
1/240100-582110	Sonstige DGB für VB	2212	3212	20	69 054,65	60 600,00	8 454,65	69 054,65	60 600,00	8 454,65
1/240100-590000	Studienbeihilfe	2212	3212	20	615,57	700,00	-84,43	615,57	700,00	-84,43

		MVAG			Ergebnisrechnung			Finanzierungsrechnung		
		MVAG	MVAG	VCQU	RA 2025	VA 2025	RA - VA	RA 2025	VA 2025	RA - VA
		EH	FH							
1/240100-591000	Dotierung von Rückstellungen für Abfertigungen	2214			0,00	100,00	-100,00	0,00	0,00	0,00
1/240100-592000	Dotierung von Rückstellungen für Jubiläumszuwendungen	2214			7 376,67	3 000,00	4 376,67	0,00	0,00	0,00
1/240100-600000	Strom	2222	3222	24	3 540,83	6 400,00	-2 859,17	3 152,63	6 400,00	-3 247,37
1/240100-614200	Instandhaltung Gebäude	2224	3224	24	27 229,42	25 000,00	2 229,42	27 668,13	25 000,00	2 668,13
1/240100-618000	Instandh. EDV (Wartungsverträge)	2224	3224	24	3 826,71	3 500,00	326,71	3 826,71	3 500,00	326,71
1/240100-631000	Telekommunikationsdienste	2222	3222	24	319,48	1 200,00	-880,52	320,87	1 200,00	-879,13
1/240100-670000	Versicherungen	2222	3222	24	1 853,45	2 500,00	-646,55	1 853,45	2 500,00	-646,55
1/240100-680000	Planmäßige Abschreibung	2226			61 083,21	57 500,00	3 583,21	0,00	0,00	0,00
1/240100-683000	Verluste aus dem Abgang von Sachanlagen und immateriellen Vermögenswerten	2226			1 387,30	0,00	1 387,30	0,00	0,00	0,00
1/240100-711000	Geb. für die Ben. von Gde.Einrichtungen u. -anlag. gem. FAG	2225	3225	24	6 011,61	5 000,00	1 011,61	6 011,61	5 000,00	1 011,61
1/240100-720001	PKE Bauhof Kindergärten	2225	3225	24	19 431,18	12 200,00	7 231,18	19 431,18	12 200,00	7 231,18
1/240100-724100	Reisegebühren VB	2225	3225	24	0,00	200,00	-200,00	0,00	200,00	-200,00
SU 22 / 32	Summe Aufwendungen / Auszahlungen operative Gebarung				598 699,24	530 400,00	68 299,24	530 617,13	469 800,00	60 817,13
SA 0 / SA 1	(0) Nettoergebnis (21 - 22) / (1) Geldfluss operative Gebarung (31 - 32)				-435 556,00	-384 200,00	-51 356,00	-367 676,06	-323 600,00	-44 076,06
SU 23	Summe Haushaltsrücklagen				0,00	0,00	0,00	0,00	0,00	0,00
SA00	Nettoergebnis nach Zuw./Entn. Haushaltsrücklagen (Saldo 0 +/- SU23)				-435 556,00	-384 200,00	-51 356,00			
Investive Gebarung										
SU 33	Summe Einzahlungen investive Gebarung							0,00	0,00	0,00
1/240100-042100	Betriebsausstattung		3415	2 41	0,00	0,00	0,00	36 935,13	68 000,00	-31 064,87
SU 34	Summe Auszahlungen investive Gebarung							36 935,13	68 000,00	-31 064,87
SA2	Saldo (2) Geldfluss aus der Investiven Gebarung (33 - 34)							-36 935,13	-68 000,00	31 064,87
SA3	Saldo (3) Nettofinanzierungssaldo (Saldo 1 + Saldo 2)							-404 611,19	-391 600,00	-13 011,19
Finanzierungstätigkeit										
SU 35	Summe Einzahlungen aus der Finanzierungstätigkeit							0,00	0,00	0,00
SU 36	Summe Auszahlungen aus der Finanzierungstätigkeit							0,00	0,00	0,00
SA4	Saldo (4) Geldfluss aus der Finanzierungstätigkeit (35 - 36)							0,00	0,00	0,00
SA5	Saldo (5) Geldfluss aus der voranschlagswirksamen Gebarung (Saldo 3 + Saldo 4)							-404 611,19	-391 600,00	-13 011,19
240200 Umbau Kindergartengruppen										
Operative Gebarung										
2/240200+813000	Erträge aus der Auflösung von Investitionszuschüssen (Kapitaltransfers)	2127			501,22	100,00	401,22	0,00	0,00	0,00
SU 21 / 31	Summe Erträge / Einzahlungen operative Gebarung				501,22	100,00	401,22	0,00	0,00	0,00
1/240200-680000	Planmäßige Abschreibung	2226			10 070,56	7 700,00	2 370,56	0,00	0,00	0,00

		MVAG		VCQU	Ergebnisrechnung			Finanzierungsrechnung		
		EH	FH		RA 2025	VA 2025	RA - VA	RA 2025	VA 2025	RA - VA
5/240200-799000	Zuweisungen an Verrechnungsrücklagen zwischen operativer Gebarung und Projekten	2225		1	19 600,00	19 600,00	0,00	0,00	0,00	0,00
SU 22 / 32	Summe Aufwendungen / Auszahlungen operative Gebarung				29 670,56	27 300,00	2 370,56	0,00	0,00	0,00
SA 0 / SA 1	(0) Nettoergebnis (21 - 22) / (1) Geldfluss operative Gebarung (31 - 32)				-29 169,34	-27 200,00	-1 969,34	0,00	0,00	0,00
SU 23	Summe Haushaltsrücklagen				0,00	0,00	0,00	0,00	0,00	0,00
SA00	Nettoergebnis nach Zuw./Entn. Haushaltsrücklagen (Saldo 0 +/- SU23)				-29 169,34	-27 200,00	-1 969,34			
Investive Gebarung										
6/240200+301000	Dirketzuschuss Land NÖ Einrichtung			3331 1	0,00	0,00	0,00	19 600,00	19 600,00	0,00
SU 33	Summe Einzahlungen investive Gebarung							19 600,00	19 600,00	0,00
SU 34	Summe Auszahlungen investive Gebarung							0,00	0,00	0,00
SA2	Saldo (2) Geldfluss aus der Investiven Gebarung (33 - 34)							19 600,00	19 600,00	0,00
SA3	Saldo (3) Nettofinanzierungssaldo (Saldo 1 + Saldo 2)							19 600,00	19 600,00	0,00
Finanzierungstätigkeit										
SU 35	Summe Einzahlungen aus der Finanzierungstätigkeit							0,00	0,00	0,00
SU 36	Summe Auszahlungen aus der Finanzierungstätigkeit							0,00	0,00	0,00
SA4	Saldo (4) Geldfluss aus der Finanzierungstätigkeit (35 - 36)							0,00	0,00	0,00
SA5	Saldo (5) Geldfluss aus der voranschlagswirksamen Gebarung (Saldo 3 + Saldo 4)							19 600,00	19 600,00	0,00
240400	104. VH Kindergarten NEU									
Operative Gebarung										
2/240400+861000	Zuschuss fiktives Darlehen Schul- und Kindergartenfonds Kiga NEU	2121	3121		0,00	66 800,00	-66 800,00	0,00	66 800,00	-66 800,00
SU 21 / 31	Summe Erträge / Einzahlungen operative Gebarung				0,00	66 800,00	-66 800,00	0,00	66 800,00	-66 800,00
1/240400-650000	Zinsen für Finanzschulden in Euro	2241	3241	25	5 460,07	24 700,00	-19 239,93	5 460,07	24 700,00	-19 239,93
1/240400-720001	PKE Bauhof Kindergärten	2225	3225		8 393,10	10 000,00	-1 606,90	8 393,10	10 000,00	-1 606,90
SU 22 / 32	Summe Aufwendungen / Auszahlungen operative Gebarung				13 853,17	34 700,00	-20 846,83	13 853,17	34 700,00	-20 846,83
SA 0 / SA 1	(0) Nettoergebnis (21 - 22) / (1) Geldfluss operative Gebarung (31 - 32)				-13 853,17	32 100,00	-45 953,17	-13 853,17	32 100,00	-45 953,17
6/240400+895001	Entnahmen von allgemeinen Haushaltsrücklagen	2301		1	0,00	41 900,00	-41 900,00	0,00	0,00	0,00
SU 23	Summe Haushaltsrücklagen				0,00	41 900,00	-41 900,00	0,00	0,00	0,00
SA00	Nettoergebnis nach Zuw./Entn. Haushaltsrücklagen (Saldo 0 +/- SU23)				-13 853,17	74 000,00	-87 853,17			
Investive Gebarung										
6/240400+301000	Direktförderung Schul- und Kindergartenfonds			3331 1	0,00	0,00	0,00	0,00	350 000,00	-350 000,00
SU 33	Summe Einzahlungen investive Gebarung							0,00	350 000,00	-350 000,00
5/240400-010000	Gebäude und Bauten			3413 1	0,00	0,00	0,00	1 806 676,45	1 940 900,00	-134 223,55
5/240400-042000	Einrichtung			3415 1	0,00	0,00	0,00	0,00	251 000,00	-251 000,00
SU 34	Summe Auszahlungen investive Gebarung							1 806 676,45	2 191 900,00	-385 223,55

		MVAG			Ergebnisrechnung			Finanzierungsrechnung		
		EH	FH	VCQU	RA 2025	VA 2025	RA - VA	RA 2025	VA 2025	RA - VA
SA2	Saldo (2) Geldfluss aus der Investiven Gebarung (33 – 34)							-1 806 676,45	-1 841 900,00	35 223,55
SA3	Saldo (3) Nettofinanzierungssaldo (Saldo 1 + Saldo 2)							-1 820 529,62	-1 809 800,00	-10 729,62
Finanzierungstätigkeit										
6/240400+346000	Investitionsdarlehen von Finanzunternehmen		3514	1 55	0,00	0,00	0,00	1 850 000,00	1 800 000,00	50 000,00
SU 35	Summe Einzahlungen aus der Finanzierungstätigkeit							1 850 000,00	1 800 000,00	50 000,00
1/240400-346000	Investitionsdarlehen von Finanzunternehmen		3614	65	0,00	0,00	0,00	61 666,67	73 500,00	-11 833,33
SU 36	Summe Auszahlungen aus der Finanzierungstätigkeit							61 666,67	73 500,00	-11 833,33
SA4	Saldo (4) Geldfluss aus der Finanzierungstätigkeit (35 – 36)							1 788 333,33	1 726 500,00	61 833,33
SA5	Saldo (5) Geldfluss aus der voranschlagswirksamen Gebarung (Saldo 3 + Saldo 4)							-32 196,29	-83 300,00	51 103,71
25 Außerschulische Jugendberziehung										
259 Sonstige Einrichtungen und Maßnahmen										
259000 Sonstige Einrichtungen und Maßnahmen (Jugend)										
Operative Gebarung										
2/259000+810400	Eintrittskarten Jugendveranstaltungen	2114	3114	13	0,00	500,00	-500,00	0,00	500,00	-500,00
SU 21 / 31	Summe Erträge / Einzahlungen operative Gebarung				0,00	500,00	-500,00	0,00	500,00	-500,00
1/259000-400000	Anschaffungen Familienfreundliche Gemeinde (GWG)	2221	3221	23	0,00	1 000,00	-1 000,00	0,00	1 000,00	-1 000,00
1/259000-400001	Einrichtung Jugendraum	2221	3221		0,00	1 400,00	-1 400,00	0,00	1 400,00	-1 400,00
1/259000-459000	Sonstige Verbrauchsgüter Jugendraum	2221	3221	23	0,00	500,00	-500,00	0,00	500,00	-500,00
1/259000-600000	Jugendraum Strom	2222	3222	24	242,46	1 000,00	-757,54	242,46	1 000,00	-757,54
1/259000-614000	Instandhaltung Jugendraum	2224	3224	24	0,00	1 000,00	-1 000,00	0,00	1 000,00	-1 000,00
1/259000-700100	Betriebskosten Jugendraum	2223	3223	24	4 809,01	3 100,00	1 709,01	4 809,01	3 100,00	1 709,01
1/259000-720001	PKE Jugendveranstaltungen	2225	3225	24	2 618,91	4 300,00	-1 681,09	2 618,91	4 300,00	-1 681,09
1/259000-728000	Jugendveranstaltung	2225	3225	24	0,00	10 000,00	-10 000,00	0,00	10 000,00	-10 000,00
1/259000-729110	Jugendreferat	2225	3225	24	100,00	500,00	-400,00	100,00	500,00	-400,00
1/259000-729120	Ferienspiel	2225	3225	24	3 189,35	4 000,00	-810,65	3 189,35	4 000,00	-810,65
1/259000-757100	Subventionen	2234	3234	27	1 100,00	1 000,00	100,00	1 100,00	1 000,00	100,00
SU 22 / 32	Summe Aufwendungen / Auszahlungen operative Gebarung				12 059,73	27 800,00	-15 740,27	12 059,73	27 800,00	-15 740,27
SA 0 / SA 1	(0) Nettoergebnis (21 - 22) / (1) Geldfluss operative Gebarung (31 – 32)				-12 059,73	-27 300,00	15 240,27	-12 059,73	-27 300,00	15 240,27
SU 23	Summe Haushaltsrücklagen				0,00	0,00	0,00	0,00	0,00	0,00
SA00	Nettoergebnis nach Zuw./Entn. Haushaltsrücklagen (Saldo 0 +/- SU23)				-12 059,73	-27 300,00	15 240,27			
Investive Gebarung										
SU 33	Summe Einzahlungen investive Gebarung							0,00	0,00	0,00
SU 34	Summe Auszahlungen investive Gebarung							0,00	0,00	0,00
SA2	Saldo (2) Geldfluss aus der Investiven Gebarung (33 – 34)							0,00	0,00	0,00

		MVAG			Ergebnisrechnung			Finanzierungsrechnung		
		EH	FH	VCQU	RA 2025	VA 2025	RA - VA	RA 2025	VA 2025	RA - VA
SA3	Saldo (3) Nettofinanzierungssaldo (Saldo 1 + Saldo 2)							-12 059,73	-27 300,00	15 240,27
Finanzierungstätigkeit										
SU 35	Summe Einzahlungen aus der Finanzierungstätigkeit							0,00	0,00	0,00
SU 36	Summe Auszahlungen aus der Finanzierungstätigkeit							0,00	0,00	0,00
SA4	Saldo (4) Geldfluss aus der Finanzierungstätigkeit (35 – 36)							0,00	0,00	0,00
SA5	Saldo (5) Geldfluss aus der voranschlagswirksamen Gebarung (Saldo 3 + Saldo 4)							-12 059,73	-27 300,00	15 240,27
26	Sport und außerschulische Leibeserziehung									
262	Sportplätze									
262000	Sportplätze									
Operative Gebarung										
2/262000+811001	Pachteinnahmen Sportvereine	2115	3115	14	501,21	400,00	101,21	501,21	400,00	101,21
2/262000+813000	Erträge aus der Auflösung von Investitionszuschüssen (Kapitaltransfers)	2127			1 055,87	1 100,00	-44,13	0,00	0,00	0,00
2/262000+891000	Sonstige Wertaufholungen / Bestandsvermehrungen am kurzfristigen und langfristigen Vermögen	2117			1 779 362,30	0,00	1 779 362,30	0,00	0,00	0,00
SU 21 / 31	Summe Erträge / Einzahlungen operative Gebarung				1 780 919,38	1 500,00	1 779 419,38	501,21	400,00	101,21
1/262000-402000	Werkzeuge	2221	3221	23	1 138,70	1 000,00	138,70	1 138,70	1 000,00	138,70
1/262000-452000	Treibstoffe	2221	3221	23	844,81	1 000,00	-155,19	844,81	1 000,00	-155,19
1/262000-614000	Instandhaltung d. Gebäudes	2224	3224	24	4 748,37	15 000,00	-10 251,63	4 748,37	15 000,00	-10 251,63
1/262000-617000	Instandhaltung Fahrzeuge	2224	3224	24	4 856,07	4 400,00	456,07	4 856,07	4 400,00	456,07
1/262000-619000	Instandhaltung der Anlagen	2224	3224	24	40 192,41	33 000,00	7 192,41	40 192,41	33 000,00	7 192,41
1/262000-670000	Versicherungen	2222	3222	24	3 933,73	2 900,00	1 033,73	3 933,73	2 900,00	1 033,73
1/262000-680000	Planmäßige Abschreibung	2226			4 610,48	4 600,00	10,48	0,00	0,00	0,00
1/262000-698000	Sonstige Wertberichtigungen / Bestandsminderungen am kurzfristigen und langfristigen Vermögen	2226			4 384,44	0,00	4 384,44	0,00	0,00	0,00
1/262000-700100	Miete Gesellschaft Tribüne/Rasen	2223	3223	24	26 534,61	33 500,00	-6 965,39	26 607,93	33 500,00	-6 892,07
1/262000-711000	Geb. für die Ben. von Gde.Einrichtungen u. -anlag. gem. FAG (Ausgabe)	2225	3225	24	5 481,03	5 000,00	481,03	5 481,03	5 000,00	481,03
1/262000-720001	PKE Bauhof Sportplatz	2225	3225	24	10 355,31	6 000,00	4 355,31	10 355,31	6 000,00	4 355,31
1/262000-728000	Entgelte für sonstige Leistungen	2225	3225	24	76,27	5 100,00	-5 023,73	0,00	5 100,00	-5 100,00
SU 22 / 32	Summe Aufwendungen / Auszahlungen operative Gebarung				107 156,23	111 500,00	-4 343,77	98 158,36	106 900,00	-8 741,64
SA 0 / SA 1	(0) Nettoergebnis (21 - 22) / (1) Geldfluss operative Gebarung (31 – 32)				1 673 763,15	-110 000,00	1 783 763,15	-97 657,15	-106 500,00	8 842,85
SU 23	Summe Haushaltsrücklagen				0,00	0,00	0,00	0,00	0,00	0,00
SA00	Nettoergebnis nach Zuw./Entn. Haushaltsrücklagen (Saldo 0 +/- SU23)				1 673 763,15	-110 000,00	1 783 763,15			
Investive Gebarung										
SU 33	Summe Einzahlungen investive Gebarung							0,00	0,00	0,00

		MVAG		VCQU	Ergebnisrechnung			Finanzierungsrechnung		
		EH	FH		RA 2025	VA 2025	RA - VA	RA 2025	VA 2025	RA - VA
1/262000-042000	Amts-, Betriebs- und Geschäftsausstattung		3415	2 41	0,00	0,00	0,00	0,00	1 000,00	-1 000,00
SU 34	Summe Auszahlungen investive Gebarung							0,00	1 000,00	-1 000,00
SA2	Saldo (2) Geldfluss aus der Investiven Gebarung (33 – 34)							0,00	-1 000,00	1 000,00
SA3	Saldo (3) Nettofinanzierungssaldo (Saldo 1 + Saldo 2)							-97 657,15	-107 500,00	9 842,85
Finanzierungstätigkeit										
SU 35	Summe Einzahlungen aus der Finanzierungstätigkeit							0,00	0,00	0,00
SU 36	Summe Auszahlungen aus der Finanzierungstätigkeit							0,00	0,00	0,00
SA4	Saldo (4) Geldfluss aus der Finanzierungstätigkeit (35 – 36)							0,00	0,00	0,00
SA5	Saldo (5) Geldfluss aus der voranschlagswirksamen Gebarung (Saldo 3 + Saldo 4)							-97 657,15	-107 500,00	9 842,85
262200	95. VH Flutlichtanlage Sportplatz									
Operative Gebarung										
2/262200+813000	Erträge aus der Auflösung von Investitionszuschüssen (Kapitaltransfers)		2127		2 052,63	2 100,00	-47,37	0,00	0,00	0,00
SU 21 / 31	Summe Erträge / Einzahlungen operative Gebarung				2 052,63	2 100,00	-47,37	0,00	0,00	0,00
1/262200-680000	Planmäßige Abschreibung		2226		12 880,70	12 900,00	-19,30	0,00	0,00	0,00
SU 22 / 32	Summe Aufwendungen / Auszahlungen operative Gebarung				12 880,70	12 900,00	-19,30	0,00	0,00	0,00
SA 0 / SA 1	(0) Nettoergebnis (21 - 22) / (1) Geldfluss operative Gebarung (31 – 32)				-10 828,07	-10 800,00	-28,07	0,00	0,00	0,00
SU 23	Summe Haushaltsrücklagen				0,00	0,00	0,00	0,00	0,00	0,00
SA00	Nettoergebnis nach Zuw./Entn. Haushaltsrücklagen (Saldo 0 +/- SU23)				-10 828,07	-10 800,00	-28,07			
Investive Gebarung										
SU 33	Summe Einzahlungen investive Gebarung							0,00	0,00	0,00
SU 34	Summe Auszahlungen investive Gebarung							0,00	0,00	0,00
SA2	Saldo (2) Geldfluss aus der Investiven Gebarung (33 – 34)							0,00	0,00	0,00
SA3	Saldo (3) Nettofinanzierungssaldo (Saldo 1 + Saldo 2)							0,00	0,00	0,00
Finanzierungstätigkeit										
SU 35	Summe Einzahlungen aus der Finanzierungstätigkeit							0,00	0,00	0,00
SU 36	Summe Auszahlungen aus der Finanzierungstätigkeit							0,00	0,00	0,00
SA4	Saldo (4) Geldfluss aus der Finanzierungstätigkeit (35 – 36)							0,00	0,00	0,00
SA5	Saldo (5) Geldfluss aus der voranschlagswirksamen Gebarung (Saldo 3 + Saldo 4)							0,00	0,00	0,00
264	Eislaufplätze und -hallen									
264000	Eislaufplätze									
Operative Gebarung										
2/264000+803100	Veräußerungen von technischen Anlagen, Fahrzeugen und Maschinen		2116		8 150,80	0,00	8 150,80	0,00	0,00	0,00

		MVAG MVAG VCQU			Ergebnisrechnung			Finanzierungsrechnung		
		EH	FH		RA 2025	VA 2025	RA - VA	RA 2025	VA 2025	RA - VA
2/264000+810300	Eintrittsgelder	2114	3114	13	3 347,50	3 500,00	-152,50	3 347,50	3 500,00	-152,50
SU 21 / 31	Summe Erträge / Einzahlungen operative Gebarung				11 498,30	3 500,00	7 998,30	3 347,50	3 500,00	-152,50
1/264000-400000	Geringwärtige Wirtschaftsgüter	2221	3221	23	10,00	600,00	-590,00	10,00	600,00	-590,00
1/264000-523000	Geldbezüge der nicht ganzjährig beschäftigten Arbeiter	2211	3211	20	1 218,93	1 500,00	-281,07	1 218,93	1 500,00	-281,07
1/264000-582000	Dgb zum Ausgleichsfonds	2212	3212		0,23	100,00	-99,77	0,23	100,00	-99,77
1/264000-582110	Sonstige Dienstgeberbeiträge f. VB	2212	3212	20	23,56	100,00	-76,44	23,56	100,00	-76,44
1/264000-588000	Kommunalsteuer	2212	3212	20	211,26	500,00	-288,74	211,26	500,00	-288,74
1/264000-600000	Strom	2222	3222	24	12 933,57	34 600,00	-21 666,43	12 835,54	34 600,00	-21 764,46
1/264000-600100	Gas	2222	3222	24	1 550,25	4 300,00	-2 749,75	1 550,25	4 300,00	-2 749,75
1/264000-614000	Instandhaltung von Gebäuden	2224	3224	24	2 312,19	3 100,00	-787,81	2 312,19	3 100,00	-787,81
1/264000-616000	Instandhaltung von Maschinen	2224	3224	24	0,00	500,00	-500,00	0,00	500,00	-500,00
1/264000-617000	Instandhaltung Eishobel	2224	3224	24	0,00	500,00	-500,00	0,00	500,00	-500,00
1/264000-619000	Instandhaltung Anlage	2224	3224	24	1 269,10	21 000,00	-19 730,90	1 269,10	21 000,00	-19 730,90
1/264000-631000	Telekommunikationsdienste	2222	3222	24	472,99	500,00	-27,01	478,13	500,00	-21,87
1/264000-670000	Versicherung	2222	3222	24	1 861,26	2 500,00	-638,74	1 861,26	2 500,00	-638,74
1/264000-680000	Planmäßige Abschreibung	2226			6 913,86	6 900,00	13,86	0,00	0,00	0,00
1/264000-700100	Betriebskosten	2223	3223	24	121,11	400,00	-278,89	210,65	400,00	-189,35
1/264000-711000	Geb. für die Ben. von Gde.Einrichtungen u. -anlag. gem. FAG (Ausgabe)	2225	3225	24	702,54	700,00	2,54	702,54	700,00	2,54
1/264000-720001	PKE Bauhof Eislaufplatz	2225	3225	24	5 817,60	16 000,00	-10 182,40	5 817,60	16 000,00	-10 182,40
1/264000-728000	Entgelte für sonstige Leistungen	2225	3225	24	0,00	100,00	-100,00	0,00	100,00	-100,00
1/264000-768000	Zuschuss SV Eislaufplatz	2234	3234	27	12 196,85	10 000,00	2 196,85	12 196,85	10 000,00	2 196,85
SU 22 / 32	Summe Aufwendungen / Auszahlungen operative Gebarung				47 615,30	103 900,00	-56 284,70	40 698,09	97 000,00	-56 301,91
SA 0 / SA 1	(0) Nettoergebnis (21 - 22) / (1) Geldfluss operative Gebarung (31 - 32)				-36 117,00	-100 400,00	64 283,00	-37 350,59	-93 500,00	56 149,41
SU 23	Summe Haushaltsrücklagen				0,00	0,00	0,00	0,00	0,00	0,00
SA00	Nettoergebnis nach Zuw./Entn. Haushaltsrücklagen (Saldo 0 +/- SU23)				-36 117,00	-100 400,00	64 283,00			
Investive Gebarung										
2/264000+803100	Veräußerungen von technischen Anlagen, Fahrzeugen und Maschinen		3314		0,00	0,00	0,00	8 150,80	0,00	8 150,80
SU 33	Summe Einzahlungen investive Gebarung							8 150,80	0,00	8 150,80
SU 34	Summe Auszahlungen investive Gebarung							0,00	0,00	0,00
SA2	Saldo (2) Geldfluss aus der Investiven Gebarung (33 - 34)							8 150,80	0,00	8 150,80
SA3	Saldo (3) Nettofinanzierungssaldo (Saldo 1 + Saldo 2)							-29 199,79	-93 500,00	64 300,21
Finanzierungstätigkeit										
SU 35	Summe Einzahlungen aus der Finanzierungstätigkeit							0,00	0,00	0,00
SU 36	Summe Auszahlungen aus der Finanzierungstätigkeit							0,00	0,00	0,00
SA4	Saldo (4) Geldfluss aus der Finanzierungstätigkeit (35 - 36)							0,00	0,00	0,00

		MVAG	MVAG	VCQU	Ergebnisrechnung			Finanzierungsrechnung		
		EH	FH		RA 2025	VA 2025	RA - VA	RA 2025	VA 2025	RA - VA
SA5	Saldo (5) Geldfluss aus der voranschlagswirksamen Gebarung (Saldo 3 + Saldo 4)							-29 199,79	-93 500,00	64 300,21
269	Sonstige Einrichtungen und Maßnahmen									
269000	Sonstige Einrichtungen und Maßnahmen (Sport)									
Operative Gebarung										
2/269000+816010	Kostenbeiträge	2114	3114	13	12 303,36	6 000,00	6 303,36	12 303,36	6 000,00	6 303,36
SU 21 / 31	Summe Erträge / Einzahlungen operative Gebarung				12 303,36	6 000,00	6 303,36	12 303,36	6 000,00	6 303,36
1/269000-400000	Geringwertige Wirtschaftsgüter (GWG)	2221	3221	23	0,00	500,00	-500,00	0,00	500,00	-500,00
1/269000-720001	PKE Bauhof Betreuung Sportanlagen (Laufstrecke etc.)	2225	3225	24	0,00	1 000,00	-1 000,00	0,00	1 000,00	-1 000,00
1/269000-720004	PKE Bauhof Sportveranstaltungen	2225	3225	24	3 181,50	1 500,00	1 681,50	3 181,50	1 500,00	1 681,50
1/269000-720025	PKE Bauhof Vereine	2225	3225	24	11 954,22	20 000,00	-8 045,78	11 954,22	20 000,00	-8 045,78
1/269000-728100	Sportveranstaltungen	2225	3225	24	19 026,88	15 000,00	4 026,88	19 026,88	15 000,00	4 026,88
1/269000-757100	Subventionen	2234	3234	27	6 070,00	6 500,00	-430,00	6 070,00	6 500,00	-430,00
SU 22 / 32	Summe Aufwendungen / Auszahlungen operative Gebarung				40 232,60	44 500,00	-4 267,40	40 232,60	44 500,00	-4 267,40
SA 0 / SA 1	(0) Nettoergebnis (21 - 22) / (1) Geldfluss operative Gebarung (31 - 32)				-27 929,24	-38 500,00	10 570,76	-27 929,24	-38 500,00	10 570,76
SU 23	Summe Haushaltsrücklagen				0,00	0,00	0,00	0,00	0,00	0,00
SA00	Nettoergebnis nach Zuw./Entn. Haushaltsrücklagen (Saldo 0 +/- SU23)				-27 929,24	-38 500,00	10 570,76			
Investive Gebarung										
SU 33	Summe Einzahlungen investive Gebarung							0,00	0,00	0,00
SU 34	Summe Auszahlungen investive Gebarung							0,00	0,00	0,00
SA2	Saldo (2) Geldfluss aus der Investiven Gebarung (33 - 34)							0,00	0,00	0,00
SA3	Saldo (3) Nettofinanzierungssaldo (Saldo 1 + Saldo 2)							-27 929,24	-38 500,00	10 570,76
Finanzierungstätigkeit										
SU 35	Summe Einzahlungen aus der Finanzierungstätigkeit							0,00	0,00	0,00
SU 36	Summe Auszahlungen aus der Finanzierungstätigkeit							0,00	0,00	0,00
SA4	Saldo (4) Geldfluss aus der Finanzierungstätigkeit (35 - 36)							0,00	0,00	0,00
SA5	Saldo (5) Geldfluss aus der voranschlagswirksamen Gebarung (Saldo 3 + Saldo 4)							-27 929,24	-38 500,00	10 570,76
27	Erwachsenenbildung									
270	Volkshochschulen									
270000	Volkshochschule									
Operative Gebarung										
2/270000+810100	Kursbeiträge	2114	3114	13	7 351,00	8 000,00	-649,00	7 292,50	8 000,00	-707,50
2/270000+861000	Subvention Land	2121	3121	15	564,94	700,00	-135,06	564,94	700,00	-135,06
SU 21 / 31	Summe Erträge / Einzahlungen operative Gebarung				7 915,94	8 700,00	-784,06	7 857,44	8 700,00	-842,56
1/270000-569100	Nebengebühren VB	2211	3211	20	3 938,04	4 000,00	-61,96	3 938,04	4 000,00	-61,96

		MVAG			Ergebnisrechnung			Finanzierungsrechnung		
		EH	FH	VCQU	RA 2025	VA 2025	RA - VA	RA 2025	VA 2025	RA - VA
1/270000-582000	Dgb Zum Ausgleichsfonds	2212	3212	20	145,70	200,00	-54,30	145,70	200,00	-54,30
1/270000-582110	Sonstige Dienstgeberbeiträge zur sozialen Sicherheit	2212	3212	20	833,28	900,00	-66,72	833,28	900,00	-66,72
1/270000-728000	Entgelte für sonstige Leistungen	2225	3225	24	3 677,00	6 000,00	-2 323,00	3 677,00	6 000,00	-2 323,00
1/270000-729000	Sonstige Ausgaben	2225	3225	24	0,00	100,00	-100,00	0,00	100,00	-100,00
SU 22 / 32	Summe Aufwendungen / Auszahlungen operative Gebarung				8 594,02	11 200,00	-2 605,98	8 594,02	11 200,00	-2 605,98
SA 0 / SA 1	(0) Nettoergebnis (21 - 22) / (1) Geldfluss operative Gebarung (31 - 32)				-678,08	-2 500,00	1 821,92	-736,58	-2 500,00	1 763,42
SU 23	Summe Haushaltsrücklagen				0,00	0,00	0,00	0,00	0,00	0,00
SA00	Nettoergebnis nach Zuw./Entn. Haushaltsrücklagen (Saldo 0 +/- SU23)				-678,08	-2 500,00	1 821,92			
Investive Gebarung										
SU 33	Summe Einzahlungen investive Gebarung							0,00	0,00	0,00
SU 34	Summe Auszahlungen investive Gebarung							0,00	0,00	0,00
SA2	Saldo (2) Geldfluss aus der Investiven Gebarung (33 - 34)							0,00	0,00	0,00
SA3	Saldo (3) Nettofinanzierungssaldo (Saldo 1 + Saldo 2)							-736,58	-2 500,00	1 763,42
Finanzierungstätigkeit										
SU 35	Summe Einzahlungen aus der Finanzierungstätigkeit							0,00	0,00	0,00
SU 36	Summe Auszahlungen aus der Finanzierungstätigkeit							0,00	0,00	0,00
SA4	Saldo (4) Geldfluss aus der Finanzierungstätigkeit (35 - 36)							0,00	0,00	0,00
SA5	Saldo (5) Geldfluss aus der voranschlagswirksamen Gebarung (Saldo 3 + Saldo 4)							-736,58	-2 500,00	1 763,42
273	Volksbüchereien									
273000	Volksbüchereien									
Operative Gebarung										
2/273000+810000	Spenden	2114	3114	13	1 170,90	100,00	1 070,90	1 170,90	100,00	1 070,90
2/273000+829200	Gebühren	2116	3116	18	3 274,95	2 000,00	1 274,95	3 274,95	2 000,00	1 274,95
2/273000+861000	Subvention Land	2121	3121	15	4 100,00	3 500,00	600,00	4 100,00	3 500,00	600,00
SU 21 / 31	Summe Erträge / Einzahlungen operative Gebarung				8 545,85	5 600,00	2 945,85	8 545,85	5 600,00	2 945,85
1/273000-400000	Geringwertige Wirtschaftsgüter (GWG)	2221	3221	23	7 434,90	7 600,00	-165,10	7 434,90	7 600,00	-165,10
1/273000-510000	Geldbezüge VB Schema I	2211	3211	20	22 744,08	24 000,00	-1 255,92	22 744,08	24 000,00	-1 255,92
1/273000-522000	Angestellte nicht ganzjährig besch.	2211	3211	20	1 401,34	1 500,00	-98,66	1 401,34	1 500,00	-98,66
1/273000-565100	Mehrleistungsvergütungen	2211	3211	20	514,32	2 000,00	-1 485,68	514,32	2 000,00	-1 485,68
1/273000-582000	Dgb Zum Ausgleichsfonds	2212	3212	20	916,40	1 100,00	-183,60	916,40	1 100,00	-183,60
1/273000-582110	Sonstige DGB für VB	2212	3212	20	5 303,61	5 400,00	-96,39	5 303,61	5 400,00	-96,39
1/273000-590000	Studienbeihilfe	2212	3212	20	330,30	400,00	-69,70	330,30	400,00	-69,70
1/273000-592000	Dotierung von Rückstellungen für Jubiläumsszuwendungen	2214			1 849,60	500,00	1 349,60	0,00	0,00	0,00
1/273000-618000	Instandhaltung d. Einrichtung	2224	3224	24	417,40	1 000,00	-582,60	417,40	1 000,00	-582,60
1/273000-724100	Reisegebühren VB	2225	3225	24	107,72	200,00	-92,28	107,72	200,00	-92,28
1/273000-728000	Veranstaltungen	2225	3225	24	3 023,48	3 000,00	23,48	3 023,48	3 000,00	23,48

		MVAG MVAG VCQU			Ergebnisrechnung			Finanzierungsrechnung		
		EH	FH	VCQU	RA 2025	VA 2025	RA - VA	RA 2025	VA 2025	RA - VA
1/273000-729000	Sonstige Ausgaben	2225	3225	24	1 754,57	1 500,00	254,57	1 754,57	1 500,00	254,57
SU 22 / 32	Summe Aufwendungen / Auszahlungen operative Gebarung				45 797,72	48 200,00	-2 402,28	43 948,12	47 700,00	-3 751,88
SA 0 / SA 1	(0) Nettoergebnis (21 - 22) / (1) Geldfluss operative Gebarung (31 - 32)				-37 251,87	-42 600,00	5 348,13	-35 402,27	-42 100,00	6 697,73
SU 23	Summe Haushaltsrücklagen				0,00	0,00	0,00	0,00	0,00	0,00
SA00	Nettoergebnis nach Zuw./Entn. Haushaltsrücklagen (Saldo 0 +/- SU23)				-37 251,87	-42 600,00	5 348,13			
Investive Gebarung										
SU 33	Summe Einzahlungen investive Gebarung							0,00	0,00	0,00
SU 34	Summe Auszahlungen investive Gebarung							0,00	0,00	0,00
SA2	Saldo (2) Geldfluss aus der Investiven Gebarung (33 - 34)							0,00	0,00	0,00
SA3	Saldo (3) Nettofinanzierungssaldo (Saldo 1 + Saldo 2)							-35 402,27	-42 100,00	6 697,73
Finanzierungstätigkeit										
SU 35	Summe Einzahlungen aus der Finanzierungstätigkeit							0,00	0,00	0,00
SU 36	Summe Auszahlungen aus der Finanzierungstätigkeit							0,00	0,00	0,00
SA4	Saldo (4) Geldfluss aus der Finanzierungstätigkeit (35 - 36)							0,00	0,00	0,00
SA5	Saldo (5) Geldfluss aus der voranschlagswirksamen Gebarung (Saldo 3 + Saldo 4)							-35 402,27	-42 100,00	6 697,73

		MVAG	MVAG	VCQU	Ergebnisrechnung			Finanzierungsrechnung		
		EH	FH		RA 2025	VA 2025	RA - VA	RA 2025	VA 2025	RA - VA
3 Kunst, Kultur und Kultus										
32	Musik und darstellende Kunst									
320	Ausbildung in Musik und darstellender Kunst									
320000	Ausbildung in Musik und darstellender Kunst									
Operative Gebarung										
2/320000+810100	Schulgeld	2114	3114	13	0,00	2 200,00	-2 200,00	2 730,00	2 200,00	530,00
2/320000+817000	Erträge aus der Auflösung von sonstigen Rückstellungen	2117			834,76	44 200,00	-43 365,24	0,00	0,00	0,00
2/320000+827110	Kostenersätze AMS ATZ	2116	3116		1 326,49	1 300,00	26,49	1 326,49	1 300,00	26,49
2/320000+829200	Leihgebühren	2116	3116	18	0,00	300,00	-300,00	360,00	300,00	60,00
SU 21 / 31	Summe Erträge / Einzahlungen operative Gebarung				2 161,25	48 000,00	-45 838,75	4 416,49	3 800,00	616,49
1/320000-510000	Geldbezüge der Vertragsbediensteten der Verwaltung	2211	3211		31 467,97	84 600,00	-53 132,03	31 467,97	84 600,00	-53 132,03
1/320000-566100	Zuwendungen aus Anlass von Dienstjubiläen	2212	3212		11 928,37	18 400,00	-6 471,63	11 928,37	18 400,00	-6 471,63
1/320000-592000	Dotierung von Rückstellungen für Jubiläumszuwendungen	2214			0,00	100,00	-100,00	0,00	0,00	0,00
1/320000-680000	Planmäßige Abschreibung	2226			0,00	3 000,00	-3 000,00	0,00	0,00	0,00
1/320000-700000	Miete Kopierer	2223	3223		5,36	1 000,00	-994,64	5,36	1 000,00	-994,64
1/320000-711000	Gebühren für die Benützung von Gemeindefeinrichtungen und Anlagen gemäß FAG (HBA)	2225	3225	24	1 291,07	1 300,00	-8,93	1 291,07	1 300,00	-8,93
1/320000-752000	Transfers an Gemeinden (RZ Darlehen Schulbau)	2231	3231	26	10 022,26	10 000,00	22,26	10 022,26	10 000,00	22,26
1/320000-752100	Schulumlage	2231	3231		168 043,52	238 600,00	-70 556,48	168 043,52	238 600,00	-70 556,48
1/320000-772000	Kapitaltransfers an Gemeinden (RZ Einr. und RL + sonst. Kosten)	2231		43	21 337,94	23 200,00	-1 862,06	0,00	0,00	0,00
SU 22 / 32	Summe Aufwendungen / Auszahlungen operative Gebarung				244 096,49	380 200,00	-136 103,51	222 758,55	353 900,00	-131 141,45
SA 0 / SA 1	(0) Nettoergebnis (21 - 22) / (1) Geldfluss operative Gebarung (31 - 32)				-241 935,24	-332 200,00	90 264,76	-218 342,06	-350 100,00	131 757,94
SU 23	Summe Haushaltsrücklagen				0,00	0,00	0,00	0,00	0,00	0,00
SA00	Nettoergebnis nach Zuw./Entn. Haushaltsrücklagen (Saldo 0 +/- SU23)				-241 935,24	-332 200,00	90 264,76			
Investive Gebarung										
SU 33	Summe Einzahlungen investive Gebarung							0,00	0,00	0,00
1/320000-772000	Kapitaltransfers an Gemeinden (RZ Einr. und RL + sonst. Kosten)		3431	43	0,00	0,00	0,00	21 337,94	23 200,00	-1 862,06
SU 34	Summe Auszahlungen investive Gebarung							21 337,94	23 200,00	-1 862,06
SA2	Saldo (2) Geldfluss aus der Investiven Gebarung (33 - 34)							-21 337,94	-23 200,00	1 862,06
SA3	Saldo (3) Nettofinanzierungssaldo (Saldo 1 + Saldo 2)							-239 680,00	-373 300,00	133 620,00

		MVAG	MVAG	VCQU	Ergebnisrechnung			Finanzierungsrechnung		
		EH	FH		RA 2025	VA 2025	RA - VA	RA 2025	VA 2025	RA - VA
Finanzierungstätigkeit										
SU 35	Summe Einzahlungen aus der Finanzierungstätigkeit							0,00	0,00	0,00
SU 36	Summe Auszahlungen aus der Finanzierungstätigkeit							0,00	0,00	0,00
SA4	Saldo (4) Geldfluss aus der Finanzierungstätigkeit (35 – 36)							0,00	0,00	0,00
SA5	Saldo (5) Geldfluss aus der voranschlagswirksamen Gebarung (Saldo 3 + Saldo 4)							-239 680,00	-373 300,00	133 620,00
321 Einrichtungen der Musikpflege										
321000 Einrichtung der Musikpflege										
Operative Gebarung										
SU 21 / 31	Summe Erträge / Einzahlungen operative Gebarung				0,00	0,00	0,00	0,00	0,00	0,00
1/321000-757100	Subventionen	2234	3234	27	400,00	500,00	-100,00	400,00	500,00	-100,00
SU 22 / 32	Summe Aufwendungen / Auszahlungen operative Gebarung				400,00	500,00	-100,00	400,00	500,00	-100,00
SA 0 / SA 1	(0) Nettoergebnis (21 - 22) / (1) Geldfluss operative Gebarung (31 – 32)				-400,00	-500,00	100,00	-400,00	-500,00	100,00
SU 23	Summe Haushaltsrücklagen				0,00	0,00	0,00	0,00	0,00	0,00
SA00	Nettoergebnis nach Zuw./Entn. Haushaltsrücklagen (Saldo 0 +/- SU23)				-400,00	-500,00	100,00			
Investive Gebarung										
SU 33	Summe Einzahlungen investive Gebarung							0,00	0,00	0,00
SU 34	Summe Auszahlungen investive Gebarung							0,00	0,00	0,00
SA2	Saldo (2) Geldfluss aus der Investiven Gebarung (33 – 34)							0,00	0,00	0,00
SA3	Saldo (3) Nettofinanzierungssaldo (Saldo 1 + Saldo 2)							-400,00	-500,00	100,00
Finanzierungstätigkeit										
SU 35	Summe Einzahlungen aus der Finanzierungstätigkeit							0,00	0,00	0,00
SU 36	Summe Auszahlungen aus der Finanzierungstätigkeit							0,00	0,00	0,00
SA4	Saldo (4) Geldfluss aus der Finanzierungstätigkeit (35 – 36)							0,00	0,00	0,00
SA5	Saldo (5) Geldfluss aus der voranschlagswirksamen Gebarung (Saldo 3 + Saldo 4)							-400,00	-500,00	100,00
36 Heimatpflege										
363 Altstadterhaltung und Ortsbildpflege										
363000 Altstadterhaltung und Ortsbildpflege										
Operative Gebarung										
2/363000+861000	Transfers von Ländern, Landesfonds und Landeskammern	2121	3121		32 755,00	16 300,00	16 455,00	32 755,00	16 300,00	16 455,00
SU 21 / 31	Summe Erträge / Einzahlungen operative Gebarung				32 755,00	16 300,00	16 455,00	32 755,00	16 300,00	16 455,00
1/363000-400000	Geringwertige Wirtschaftsgüter (GWG)	2221	3221	23	0,00	3 000,00	-3 000,00	0,00	3 000,00	-3 000,00
1/363000-420000	Bepflanzung	2221	3221	23	69 168,25	60 000,00	9 168,25	69 543,25	60 000,00	9 543,25
1/363000-614000	Instandhaltung Othmarkapelle	2224	3224	24	0,00	500,00	-500,00	0,00	500,00	-500,00
1/363000-670000	Versicherungen	2222	3222	24	1 098,31	1 500,00	-401,69	1 098,31	1 500,00	-401,69

		MVAG MVAG VCQU			Ergebnisrechnung			Finanzierungsrechnung		
		EH	FH		RA 2025	VA 2025	RA - VA	RA 2025	VA 2025	RA - VA
1/363000-680000	Planmäßige Abschreibung	2226			339,12	300,00	39,12	0,00	0,00	0,00
1/363000-720006	PKE Bauhof (Schlegeln, Plätze, Stauden)	2225	3225	24	143 992,23	100 000,00	43 992,23	143 992,23	100 000,00	43 992,23
1/363000-720007	PKE Bauhof Buswarte Häuschen	2225	3225	24	8 045,52	6 200,00	1 845,52	8 045,52	6 200,00	1 845,52
1/363000-720030	PKE Bauhof Mistkörbe	2225	3225	24	41 745,93	43 300,00	-1 554,07	41 745,93	43 300,00	-1 554,07
1/363000-720031	PKE Bauhof Hunde-WC's	2225	3225	24	4 612,59	5 000,00	-387,41	4 612,59	5 000,00	-387,41
1/363000-729000	Sonstige Ausgaben	2225	3225	24	3 021,42	7 500,00	-4 478,58	3 021,42	7 500,00	-4 478,58
SU 22 / 32	Summe Aufwendungen / Auszahlungen operative Gebarung				272 023,37	227 300,00	44 723,37	272 059,25	227 000,00	45 059,25
SA 0 / SA 1	(0) Nettoergebnis (21 - 22) / (1) Geldfluss operative Gebarung (31 - 32)				-239 268,37	-211 000,00	-28 268,37	-239 304,25	-210 700,00	-28 604,25
SU 23	Summe Haushaltsrücklagen				0,00	0,00	0,00	0,00	0,00	0,00
SA00	Nettoergebnis nach Zuw./Entn. Haushaltsrücklagen (Saldo 0 +/- SU23)				-239 268,37	-211 000,00	-28 268,37			
Investive Gebarung										
SU 33	Summe Einzahlungen investive Gebarung							0,00	0,00	0,00
SU 34	Summe Auszahlungen investive Gebarung							0,00	0,00	0,00
SA2	Saldo (2) Geldfluss aus der Investiven Gebarung (33 - 34)							0,00	0,00	0,00
SA3	Saldo (3) Nettofinanzierungssaldo (Saldo 1 + Saldo 2)							-239 304,25	-210 700,00	-28 604,25
Finanzierungstätigkeit										
SU 35	Summe Einzahlungen aus der Finanzierungstätigkeit							0,00	0,00	0,00
SU 36	Summe Auszahlungen aus der Finanzierungstätigkeit							0,00	0,00	0,00
SA4	Saldo (4) Geldfluss aus der Finanzierungstätigkeit (35 - 36)							0,00	0,00	0,00
SA5	Saldo (5) Geldfluss aus der voranschlagswirksamen Gebarung (Saldo 3 + Saldo 4)							-239 304,25	-210 700,00	-28 604,25
38	Sonstige Kulturpflege									
381	Maßnahmen der Kulturpflege									
381000	Massnahmen der Kulturpflege									
Operative Gebarung										
2/381000+808000	Buchverkauf	2116	3116	16	163,12	200,00	-36,88	163,12	200,00	-36,88
2/381000+810200	Spenden/Werbung	2114	3114	13	890,00	900,00	-10,00	890,00	900,00	-10,00
2/381000+810300	Eintrittskarten Veranstaltungen	2114	3114	13	90 779,97	25 000,00	65 779,97	90 779,97	25 000,00	65 779,97
2/381000+810400	Buffet-Einnahmen	2114	3114		1 869,30	1 800,00	69,30	1 869,30	1 800,00	69,30
2/381000+811000	Miet- und Pachtertrag	2115	3115	14	0,00	100,00	-100,00	0,00	100,00	-100,00
SU 21 / 31	Summe Erträge / Einzahlungen operative Gebarung				93 702,39	28 000,00	65 702,39	93 702,39	28 000,00	65 702,39
1/381000-588000	Kommunalsteuer	2212	3212		8,18	0,00	8,18	8,18	0,00	8,18
1/381000-618200	Instandhaltung Litfaßsäulen	2224	3224	24	0,00	500,00	-500,00	0,00	500,00	-500,00
1/381000-670000	Versicherungen Flügel	2222	3222		528,18	1 500,00	-971,82	528,18	1 500,00	-971,82
1/381000-680000	Planmäßige Abschreibung	2226			2 093,80	2 100,00	-6,20	0,00	0,00	0,00
1/381000-700000	Mietkauf Flügel	2223	3223		13 545,00	14 000,00	-455,00	13 545,00	14 000,00	-455,00
1/381000-720001	PKE Bauhof Kulturveranstaltungen	2225	3225	24	272,70	5 300,00	-5 027,30	272,70	5 300,00	-5 027,30

		MVAG			Ergebnisrechnung			Finanzierungsrechnung		
		EH	FH	VCQU	RA 2025	VA 2025	RA - VA	RA 2025	VA 2025	RA - VA
1/381000-728000	Veranstaltungen	2225	3225	24	114 168,18	55 000,00	59 168,18	118 308,18	55 000,00	63 308,18
1/381000-728010	Buffet/Verpflegung	2225	3225		811,44	1 000,00	-188,56	811,44	1 000,00	-188,56
1/381000-728600	Gemeindechronik	2225	3225	24	2 292,00	2 800,00	-508,00	2 292,00	2 800,00	-508,00
SU 22 / 32	Summe Aufwendungen / Auszahlungen operative Gebarung				133 719,48	82 200,00	51 519,48	135 765,68	80 100,00	55 665,68
SA 0 / SA 1	(0) Nettoergebnis (21 - 22) / (1) Geldfluss operative Gebarung (31 - 32)				-40 017,09	-54 200,00	14 182,91	-42 063,29	-52 100,00	10 036,71
SU 23	Summe Haushaltsrücklagen				0,00	0,00	0,00	0,00	0,00	0,00
SA00	Nettoergebnis nach Zuw./Entn. Haushaltsrücklagen (Saldo 0 +/- SU23)				-40 017,09	-54 200,00	14 182,91			
Investive Gebarung										
SU 33	Summe Einzahlungen investive Gebarung							0,00	0,00	0,00
SU 34	Summe Auszahlungen investive Gebarung							0,00	0,00	0,00
SA2	Saldo (2) Geldfluss aus der Investiven Gebarung (33 - 34)							0,00	0,00	0,00
SA3	Saldo (3) Nettofinanzierungssaldo (Saldo 1 + Saldo 2)							-42 063,29	-52 100,00	10 036,71
Finanzierungstätigkeit										
SU 35	Summe Einzahlungen aus der Finanzierungstätigkeit							0,00	0,00	0,00
SU 36	Summe Auszahlungen aus der Finanzierungstätigkeit							0,00	0,00	0,00
SA4	Saldo (4) Geldfluss aus der Finanzierungstätigkeit (35 - 36)							0,00	0,00	0,00
SA5	Saldo (5) Geldfluss aus der voranschlagswirksamen Gebarung (Saldo 3 + Saldo 4)							-42 063,29	-52 100,00	10 036,71
39 Kultus										
390 Kirchliche Angelegenheiten										
390000 Kirchliche Angelegenheiten										
Operative Gebarung										
SU 21 / 31	Summe Erträge / Einzahlungen operative Gebarung				0,00	0,00	0,00	0,00	0,00	0,00
1/390000-680000	Planmäßige Abschreibung	2226			12 492,29	12 500,00	-7,71	0,00	0,00	0,00
1/390000-729000	Sonstige Ausgaben	2225	3225	24	0,00	500,00	-500,00	0,00	500,00	-500,00
SU 22 / 32	Summe Aufwendungen / Auszahlungen operative Gebarung				12 492,29	13 000,00	-507,71	0,00	500,00	-500,00
SA 0 / SA 1	(0) Nettoergebnis (21 - 22) / (1) Geldfluss operative Gebarung (31 - 32)				-12 492,29	-13 000,00	507,71	0,00	-500,00	500,00
SU 23	Summe Haushaltsrücklagen				0,00	0,00	0,00	0,00	0,00	0,00
SA00	Nettoergebnis nach Zuw./Entn. Haushaltsrücklagen (Saldo 0 +/- SU23)				-12 492,29	-13 000,00	507,71			
Investive Gebarung										
SU 33	Summe Einzahlungen investive Gebarung							0,00	0,00	0,00
SU 34	Summe Auszahlungen investive Gebarung							0,00	0,00	0,00
SA2	Saldo (2) Geldfluss aus der Investiven Gebarung (33 - 34)							0,00	0,00	0,00
SA3	Saldo (3) Nettofinanzierungssaldo (Saldo 1 + Saldo 2)							0,00	-500,00	500,00
Finanzierungstätigkeit										
SU 35	Summe Einzahlungen aus der Finanzierungstätigkeit							0,00	0,00	0,00
SU 36	Summe Auszahlungen aus der Finanzierungstätigkeit							0,00	0,00	0,00

	MVAG MVAG VCQU			Ergebnisrechnung			Finanzierungsrechnung		
	EH	FH	VCQU	RA 2025	VA 2025	RA - VA	RA 2025	VA 2025	RA - VA
SA4							0,00	0,00	0,00
	Saldo (4) Geldfluss aus der Finanzierungstätigkeit (35 – 36)								
SA5							0,00	-500,00	500,00
	Saldo (5) Geldfluss aus der voranschlagswirksamen Gebarung (Saldo 3 + Saldo 4)								

		MVAG	MVAG	VCQU	Ergebnisrechnung			Finanzierungsrechnung		
		EH	FH		RA 2025	VA 2025	RA - VA	RA 2025	VA 2025	RA - VA
4 Soziale Wohlfahrt und Wohnbauförderung										
41	Allgemeine öffentliche Wohlfahrt									
419	Sonstige Einrichtungen und Maßnahmen									
419000	Sonstige Einrichtungen und Maßnahmen									
Operative Gebarung										
2/419000+829000	Sonstige Erträge - Spende (Sozialtopf)	2116	3116	18	0,00	100,00	-100,00	0,00	100,00	-100,00
2/419000+861000	Transfers von Ländern, Landesfonds und Landesammern	2121	3121		210 650,06	0,00	210 650,06	210 650,06	0,00	210 650,06
SU 21 / 31	Summe Erträge / Einzahlungen operative Gebarung				210 650,06	100,00	210 550,06	210 650,06	100,00	210 550,06
1/419000-751000	Wohnsitzgemeindebeitrag	2231	3231	26	201 931,92	164 000,00	37 931,92	201 931,92	164 000,00	37 931,92
1/419000-751100	Sozialhilfeumlage	2231	3231	26	1 461 705,00	1 445 000,00	16 705,00	1 461 705,00	1 445 000,00	16 705,00
1/419000-757100	Subventionen	2234	3234	27	950,00	1 300,00	-350,00	950,00	1 300,00	-350,00
1/419000-768100	Freiwillige Zuwendungen	2234	3234	27	4 168,76	9 000,00	-4 831,24	6 898,90	9 000,00	-2 101,10
SU 22 / 32	Summe Aufwendungen / Auszahlungen operative Gebarung				1 668 755,68	1 619 300,00	49 455,68	1 671 485,82	1 619 300,00	52 185,82
SA 0 / SA 1	(0) Nettoergebnis (21 - 22) / (1) Geldfluss operative Gebarung (31 - 32)				-1 458 105,62	-1 619 200,00	161 094,38	-1 460 835,76	-1 619 200,00	158 364,24
SU 23	Summe Haushaltsrücklagen				0,00	0,00	0,00	0,00	0,00	0,00
SA00	Nettoergebnis nach Zuw./Entn. Haushaltsrücklagen (Saldo 0 +/- SU23)				-1 458 105,62	-1 619 200,00	161 094,38			
Investive Gebarung										
SU 33	Summe Einzahlungen investive Gebarung							0,00	0,00	0,00
SU 34	Summe Auszahlungen investive Gebarung							0,00	0,00	0,00
SA2	Saldo (2) Geldfluss aus der Investiven Gebarung (33 - 34)							0,00	0,00	0,00
SA3	Saldo (3) Nettofinanzierungssaldo (Saldo 1 + Saldo 2)							-1 460 835,76	-1 619 200,00	158 364,24
Finanzierungstätigkeit										
SU 35	Summe Einzahlungen aus der Finanzierungstätigkeit							0,00	0,00	0,00
SU 36	Summe Auszahlungen aus der Finanzierungstätigkeit							0,00	0,00	0,00
SA4	Saldo (4) Geldfluss aus der Finanzierungstätigkeit (35 - 36)							0,00	0,00	0,00
SA5	Saldo (5) Geldfluss aus der voranschlagswirksamen Gebarung (Saldo 3 + Saldo 4)							-1 460 835,76	-1 619 200,00	158 364,24
42	Freie Wohlfahrt									
423	Essen auf Rädern									
423000	Essen auf Rädern									
Operative Gebarung										
2/423000+810500	Beitrag Zustellung + Speisen	2114	3114	13	93 257,43	76 200,00	17 057,43	98 458,55	76 100,00	22 358,55
2/423000+813000	Erträge aus der Auflösung von Investitionszuschüssen (Kapitaltransfers)	2127			2 178,42	2 200,00	-21,58	0,00	0,00	0,00

		MVAG MVAG VCQU			Ergebnisrechnung			Finanzierungsrechnung		
		EH	FH	VCQU	RA 2025	VA 2025	RA - VA	RA 2025	VA 2025	RA - VA
2/423000+861000	Transfers von Ländern, Landesfonds und Landesammern	2121	3121	15	9 371,79	8 000,00	1 371,79	9 371,79	8 000,00	1 371,79
SU 21 / 31	Summe Erträge / Einzahlungen operative Gebarung				104 807,64	86 400,00	18 407,64	107 830,34	84 100,00	23 730,34
1/423000-400000	Geringwertige Wirtschaftsgüter des Anlagevermögens	2221	3221	23	491,29	600,00	-108,71	491,29	600,00	-108,71
1/423000-413100	Essen Landespensionistenheim	2221	3221	23	78 459,89	67 000,00	11 459,89	72 719,89	67 000,00	5 719,89
1/423000-588000	Kommunalsteuer	2212	3212	20	812,64	700,00	112,64	812,64	700,00	112,64
1/423000-617000	Instandhaltung von Fahrzeugen	2224	3224	24	428,15	700,00	-271,85	428,15	700,00	-271,85
1/423000-670000	Versicherungen	2222	3222	24	1 762,15	2 000,00	-237,85	1 762,15	2 000,00	-237,85
1/423000-680000	Planmäßige Abschreibung	2226			3 379,00	3 400,00	-21,00	0,00	0,00	0,00
1/423000-720001	PKE Bauhof	2225	3225	24	27 087,96	25 000,00	2 087,96	27 087,96	25 000,00	2 087,96
SU 22 / 32	Summe Aufwendungen / Auszahlungen operative Gebarung				112 421,08	99 400,00	13 021,08	103 302,08	96 000,00	7 302,08
SA 0 / SA 1	(0) Nettoergebnis (21 - 22) / (1) Geldfluss operative Gebarung (31 - 32)				-7 613,44	-13 000,00	5 386,56	4 528,26	-11 900,00	16 428,26
SU 23	Summe Haushaltsrücklagen				0,00	0,00	0,00	0,00	0,00	0,00
SA00	Nettoergebnis nach Zuw./Entn. Haushaltsrücklagen (Saldo 0 +/- SU23)				-7 613,44	-13 000,00	5 386,56			
Investive Gebarung										
SU 33	Summe Einzahlungen investive Gebarung							0,00	0,00	0,00
SU 34	Summe Auszahlungen investive Gebarung							0,00	0,00	0,00
SA2	Saldo (2) Geldfluss aus der Investiven Gebarung (33 - 34)							0,00	0,00	0,00
SA3	Saldo (3) Nettofinanzierungssaldo (Saldo 1 + Saldo 2)							4 528,26	-11 900,00	16 428,26
Finanzierungstätigkeit										
SU 35	Summe Einzahlungen aus der Finanzierungstätigkeit							0,00	0,00	0,00
SU 36	Summe Auszahlungen aus der Finanzierungstätigkeit							0,00	0,00	0,00
SA4	Saldo (4) Geldfluss aus der Finanzierungstätigkeit (35 - 36)							0,00	0,00	0,00
SA5	Saldo (5) Geldfluss aus der voranschlagswirksamen Gebarung (Saldo 3 + Saldo 4)							4 528,26	-11 900,00	16 428,26
429	Sonstige Einrichtungen und Maßnahmen									
429001	Sonstige Einrichtungen und Maßnahmen (Senioren)									
Operative Gebarung										
2/429001+810000	Erträge aus Leistungen	2114	3114	13	0,00	1 500,00	-1 500,00	0,00	1 500,00	-1 500,00
SU 21 / 31	Summe Erträge / Einzahlungen operative Gebarung				0,00	1 500,00	-1 500,00	0,00	1 500,00	-1 500,00
1/429001-728000	Veranstaltungen	2225	3225	24	0,00	2 000,00	-2 000,00	0,00	2 000,00	-2 000,00
SU 22 / 32	Summe Aufwendungen / Auszahlungen operative Gebarung				0,00	2 000,00	-2 000,00	0,00	2 000,00	-2 000,00
SA 0 / SA 1	(0) Nettoergebnis (21 - 22) / (1) Geldfluss operative Gebarung (31 - 32)				0,00	-500,00	500,00	0,00	-500,00	500,00
SU 23	Summe Haushaltsrücklagen				0,00	0,00	0,00	0,00	0,00	0,00
SA00	Nettoergebnis nach Zuw./Entn. Haushaltsrücklagen (Saldo 0 +/- SU23)				0,00	-500,00	500,00			
Investive Gebarung										
SU 33	Summe Einzahlungen investive Gebarung							0,00	0,00	0,00

	MVAG	MVAG	VCQU	Ergebnisrechnung			Finanzierungsrechnung			
				EH	FH	RA 2025	VA 2025	RA - VA	RA 2025	VA 2025
SU 34								0,00	0,00	0,00
SA2								0,00	0,00	0,00
SA3								0,00	-500,00	500,00
Finanzierungstätigkeit										
SU 35								0,00	0,00	0,00
SU 36								0,00	0,00	0,00
SA4								0,00	0,00	0,00
SA5								0,00	-500,00	500,00
43 Jugendwohlfahrt										
439										
439000										
Operative Gebarung										
SU 21 / 31								0,00	0,00	0,00
1/439000-751300								277 629,83	274 000,00	3 629,83
1/439000-768100								8 260,00	12 000,00	-3 740,00
SU 22 / 32								285 889,83	286 000,00	-110,17
SA 0 / SA 1								-285 889,83	-286 000,00	110,17
SU 23								0,00	0,00	0,00
SA00								-285 889,83	-286 000,00	110,17
Investive Gebarung										
SU 33								0,00	0,00	0,00
SU 34								0,00	0,00	0,00
SA2								0,00	0,00	0,00
SA3								-285 889,83	-286 000,00	110,17
Finanzierungstätigkeit										
SU 35								0,00	0,00	0,00
SU 36								0,00	0,00	0,00
SA4								0,00	0,00	0,00
SA5								-285 889,83	-286 000,00	110,17
46 Familienpolitische Maßnahmen										
469										
469000										
Operative Gebarung										
SU 21 / 31								0,00	0,00	0,00

		MVAG MVAG VCQU			Ergebnisrechnung			Finanzierungsrechnung		
		EH	FH		RA 2025	VA 2025	RA - VA	RA 2025	VA 2025	RA - VA
1/469000-413000	Säuglingszuwendung	2221	3221	23	4 000,00	3 000,00	1 000,00	4 000,00	3 000,00	1 000,00
1/469000-768400	Hausstandsgründung	2234	3234	27	500,00	1 000,00	-500,00	500,00	1 000,00	-500,00
SU 22 / 32	Summe Aufwendungen / Auszahlungen operative Gebarung				4 500,00	4 000,00	500,00	4 500,00	4 000,00	500,00
SA 0 / SA 1	(0) Nettoergebnis (21 - 22) / (1) Geldfluss operative Gebarung (31 - 32)				-4 500,00	-4 000,00	-500,00	-4 500,00	-4 000,00	-500,00
SU 23	Summe Haushaltsrücklagen				0,00	0,00	0,00	0,00	0,00	0,00
SA00	Nettoergebnis nach Zuw./Entn. Haushaltsrücklagen (Saldo 0 +/- SU23)				-4 500,00	-4 000,00	-500,00			
Investive Gebarung										
SU 33	Summe Einzahlungen investive Gebarung							0,00	0,00	0,00
SU 34	Summe Auszahlungen investive Gebarung							0,00	0,00	0,00
SA2	Saldo (2) Geldfluss aus der Investiven Gebarung (33 - 34)							0,00	0,00	0,00
SA3	Saldo (3) Nettofinanzierungssaldo (Saldo 1 + Saldo 2)							-4 500,00	-4 000,00	-500,00
Finanzierungstätigkeit										
SU 35	Summe Einzahlungen aus der Finanzierungstätigkeit							0,00	0,00	0,00
SU 36	Summe Auszahlungen aus der Finanzierungstätigkeit							0,00	0,00	0,00
SA4	Saldo (4) Geldfluss aus der Finanzierungstätigkeit (35 - 36)							0,00	0,00	0,00
SA5	Saldo (5) Geldfluss aus der voranschlagswirksamen Gebarung (Saldo 3 + Saldo 4)							-4 500,00	-4 000,00	-500,00
48 Wohnbauförderung										
480 Allgemeine Wohnbauförderung										
480000 Allgemeine Wohnbauförderung										
Operative Gebarung										
SU 21 / 31	Summe Erträge / Einzahlungen operative Gebarung				0,00	0,00	0,00	0,00	0,00	0,00
1/480000-768200	Förderung Neubauten, Wohnungen	2234	3234	27	9 000,00	9 000,00	0,00	9 000,00	9 000,00	0,00
1/480000-768600	Zuschuß alternative Energieformen	2234	3234	27	22 700,00	25 000,00	-2 300,00	20 750,00	25 000,00	-4 250,00
SU 22 / 32	Summe Aufwendungen / Auszahlungen operative Gebarung				31 700,00	34 000,00	-2 300,00	29 750,00	34 000,00	-4 250,00
SA 0 / SA 1	(0) Nettoergebnis (21 - 22) / (1) Geldfluss operative Gebarung (31 - 32)				-31 700,00	-34 000,00	2 300,00	-29 750,00	-34 000,00	4 250,00
SU 23	Summe Haushaltsrücklagen				0,00	0,00	0,00	0,00	0,00	0,00
SA00	Nettoergebnis nach Zuw./Entn. Haushaltsrücklagen (Saldo 0 +/- SU23)				-31 700,00	-34 000,00	2 300,00			
Investive Gebarung										
SU 33	Summe Einzahlungen investive Gebarung							0,00	0,00	0,00
SU 34	Summe Auszahlungen investive Gebarung							0,00	0,00	0,00
SA2	Saldo (2) Geldfluss aus der Investiven Gebarung (33 - 34)							0,00	0,00	0,00
SA3	Saldo (3) Nettofinanzierungssaldo (Saldo 1 + Saldo 2)							-29 750,00	-34 000,00	4 250,00
Finanzierungstätigkeit										
SU 35	Summe Einzahlungen aus der Finanzierungstätigkeit							0,00	0,00	0,00
SU 36	Summe Auszahlungen aus der Finanzierungstätigkeit							0,00	0,00	0,00
SA4	Saldo (4) Geldfluss aus der Finanzierungstätigkeit (35 - 36)							0,00	0,00	0,00

	MVAG		VCQU	Ergebnisrechnung			Finanzierungsrechnung		
	EH	FH		RA 2025	VA 2025	RA - VA	RA 2025	VA 2025	RA - VA
SA5	Saldo (5) Geldfluss aus der voranschlagswirksamen Gebarung (Saldo 3 + Saldo 4)						-29 750,00	-34 000,00	4 250,00

		MVAG	MVAG	VCQU	Ergebnisrechnung			Finanzierungsrechnung		
		EH	FH		RA 2025	VA 2025	RA - VA	RA 2025	VA 2025	RA - VA
5 Gesundheit										
50	Gesonderte Verwaltung									
500	Gesundheitsamt									
500000	Gesundheitsamt									
Operative Gebarung										
2/500000+868000	Strafgelder	2124	3124	16	0,00	100,00	-100,00	0,00	100,00	-100,00
SU 21 / 31	Summe Erträge / Einzahlungen operative Gebarung				0,00	100,00	-100,00	0,00	100,00	-100,00
SU 22 / 32	Summe Aufwendungen / Auszahlungen operative Gebarung				0,00	0,00	0,00	0,00	0,00	0,00
SA 0 / SA 1	(0) Nettoergebnis (21 - 22) / (1) Geldfluss operative Gebarung (31 - 32)				0,00	100,00	-100,00	0,00	100,00	-100,00
SU 23	Summe Haushaltsrücklagen				0,00	0,00	0,00	0,00	0,00	0,00
SA00	Nettoergebnis nach Zuw./Entn. Haushaltsrücklagen (Saldo 0 +/- SU23)				0,00	100,00	-100,00			
Investive Gebarung										
SU 33	Summe Einzahlungen investive Gebarung							0,00	0,00	0,00
SU 34	Summe Auszahlungen investive Gebarung							0,00	0,00	0,00
SA2	Saldo (2) Geldfluss aus der Investiven Gebarung (33 - 34)							0,00	0,00	0,00
SA3	Saldo (3) Nettofinanzierungssaldo (Saldo 1 + Saldo 2)							0,00	100,00	-100,00
Finanzierungstätigkeit										
SU 35	Summe Einzahlungen aus der Finanzierungstätigkeit							0,00	0,00	0,00
SU 36	Summe Auszahlungen aus der Finanzierungstätigkeit							0,00	0,00	0,00
SA4	Saldo (4) Geldfluss aus der Finanzierungstätigkeit (35 - 36)							0,00	0,00	0,00
SA5	Saldo (5) Geldfluss aus der voranschlagswirksamen Gebarung (Saldo 3 + Saldo 4)							0,00	100,00	-100,00
51	Gesundheitsdienst									
510	Medizinische Bereichsversorgung									
510000	Medizinische Bereichsversorgung									
Operative Gebarung										
SU 21 / 31	Summe Erträge / Einzahlungen operative Gebarung				0,00	0,00	0,00	0,00	0,00	0,00
1/510000-582000	Gemeindeärztlicher Dienst	2212	3212	20	26 193,26	26 200,00	-6,74	26 193,26	26 200,00	-6,74
1/510000-728000	Vorträge Thema Gesundheit	2225	3225	24	0,00	1 000,00	-1 000,00	0,00	1 000,00	-1 000,00
1/510000-728900	Honorar Ärzte	2225	3225	24	9 294,09	10 000,00	-705,91	9 723,09	10 000,00	-276,91
1/510000-755100	Wirtschaftsförderung Dr. Ingerle	2233	3233	27	3 427,42	4 000,00	-572,58	3 427,42	4 000,00	-572,58
1/510000-755300	Ärzteförderung	2233	3233	27	15 000,00	30 000,00	-15 000,00	15 000,00	30 000,00	-15 000,00
SU 22 / 32	Summe Aufwendungen / Auszahlungen operative Gebarung				53 914,77	71 200,00	-17 285,23	54 343,77	71 200,00	-16 856,23
SA 0 / SA 1	(0) Nettoergebnis (21 - 22) / (1) Geldfluss operative Gebarung (31 - 32)				-53 914,77	-71 200,00	17 285,23	-54 343,77	-71 200,00	16 856,23
SU 23	Summe Haushaltsrücklagen				0,00	0,00	0,00	0,00	0,00	0,00

		MVAG MVAG VCQU			Ergebnisrechnung			Finanzierungsrechnung		
		EH	FH	VCQU	RA 2025	VA 2025	RA - VA	RA 2025	VA 2025	RA - VA
SA00	Nettoergebnis nach Zuw./Entn. Haushaltsrücklagen (Saldo 0 +/- SU23)				-53 914,77	-71 200,00	17 285,23			
Investive Gebarung										
SU 33	Summe Einzahlungen investive Gebarung							0,00	0,00	0,00
SU 34	Summe Auszahlungen investive Gebarung							0,00	0,00	0,00
SA2	Saldo (2) Geldfluss aus der Investiven Gebarung (33 – 34)							0,00	0,00	0,00
SA3	Saldo (3) Nettofinanzierungssaldo (Saldo 1 + Saldo 2)							-54 343,77	-71 200,00	16 856,23
Finanzierungstätigkeit										
SU 35	Summe Einzahlungen aus der Finanzierungstätigkeit							0,00	0,00	0,00
SU 36	Summe Auszahlungen aus der Finanzierungstätigkeit							0,00	0,00	0,00
SA4	Saldo (4) Geldfluss aus der Finanzierungstätigkeit (35 – 36)							0,00	0,00	0,00
SA5	Saldo (5) Geldfluss aus der voranschlagswirksamen Gebarung (Saldo 3 + Saldo 4)							-54 343,77	-71 200,00	16 856,23
512	Sonstige medizinische Beratung und Betreuung									
512000	Sonstige medizinische Beratung und Betreuung									
Operative Gebarung										
SU 21 / 31	Summe Erträge / Einzahlungen operative Gebarung				0,00	0,00	0,00	0,00	0,00	0,00
1/512000-458000	Medizinischer Beihelf	2221	3221	23	490,14	2 300,00	-1 809,86	490,14	2 300,00	-1 809,86
SU 22 / 32	Summe Aufwendungen / Auszahlungen operative Gebarung				490,14	2 300,00	-1 809,86	490,14	2 300,00	-1 809,86
SA 0 / SA 1	(0) Nettoergebnis (21 - 22) / (1) Geldfluss operative Gebarung (31 – 32)				-490,14	-2 300,00	1 809,86	-490,14	-2 300,00	1 809,86
SU 23	Summe Haushaltsrücklagen				0,00	0,00	0,00	0,00	0,00	0,00
SA00	Nettoergebnis nach Zuw./Entn. Haushaltsrücklagen (Saldo 0 +/- SU23)				-490,14	-2 300,00	1 809,86			
Investive Gebarung										
SU 33	Summe Einzahlungen investive Gebarung							0,00	0,00	0,00
SU 34	Summe Auszahlungen investive Gebarung							0,00	0,00	0,00
SA2	Saldo (2) Geldfluss aus der Investiven Gebarung (33 – 34)							0,00	0,00	0,00
SA3	Saldo (3) Nettofinanzierungssaldo (Saldo 1 + Saldo 2)							-490,14	-2 300,00	1 809,86
Finanzierungstätigkeit										
SU 35	Summe Einzahlungen aus der Finanzierungstätigkeit							0,00	0,00	0,00
SU 36	Summe Auszahlungen aus der Finanzierungstätigkeit							0,00	0,00	0,00
SA4	Saldo (4) Geldfluss aus der Finanzierungstätigkeit (35 – 36)							0,00	0,00	0,00
SA5	Saldo (5) Geldfluss aus der voranschlagswirksamen Gebarung (Saldo 3 + Saldo 4)							-490,14	-2 300,00	1 809,86

		MVAG			Ergebnisrechnung			Finanzierungsrechnung		
		EH	FH	VCQU	RA 2025	VA 2025	RA - VA	RA 2025	VA 2025	RA - VA
52	Umweltschutz									
520	Natur- und Landschaftsschutz									
520000	Natur- und Landschaftsschutz									
Operative Gebarung										
2/520000+813000	Erträge aus der Auflösung von Investitionszuschüssen (Kapitaltransfers)		2127		0,00	200,00	-200,00	0,00	0,00	0,00
2/520000+816200	Kostensätze Stadtgarteln	2114	3114	13	700,00	600,00	100,00	750,00	600,00	150,00
2/520000+829000	Sonstige Erträge	2116	3116		1 158,88	0,00	1 158,88	1 158,88	0,00	1 158,88
SU 21 / 31	Summe Erträge / Einzahlungen operative Gebarung				1 858,88	800,00	1 058,88	1 908,88	600,00	1 308,88
1/520000-400000	Geringwertige Wirtschaftsgüter (GWG)	2221	3221	23	22,68	500,00	-477,32	22,68	500,00	-477,32
1/520000-459000	Sonstige Verbrauchsgüter (Säcke Hundestationen)	2221	3221	23	4 259,69	3 500,00	759,69	4 259,69	3 500,00	759,69
1/520000-680000	Planmäßige Abschreibung	2226			1 912,85	2 300,00	-387,15	0,00	0,00	0,00
1/520000-711000	Geb. für die Ben. von Gde.Einrichtungen u. -anlag. gem. FAG (Ausgabe)	2225	3225	24	74,85	100,00	-25,15	74,85	100,00	-25,15
1/520000-728000	EVN Energiebericht	2225	3225	24	0,00	500,00	-500,00	0,00	500,00	-500,00
1/520000-728500	Entgelte Für Sonstige Leistungen	2225	3225	24	17,79	5 000,00	-4 982,21	17,79	5 000,00	-4 982,21
1/520000-728510	Stadtreinigung	2225	3225	24	290,80	1 500,00	-1 209,20	290,80	1 500,00	-1 209,20
1/520000-768010	Förderung Elektroautos- und -motorräder	2234	3234	27	2 000,00	3 000,00	-1 000,00	2 000,00	3 000,00	-1 000,00
SU 22 / 32	Summe Aufwendungen / Auszahlungen operative Gebarung				8 578,66	16 400,00	-7 821,34	6 665,81	14 100,00	-7 434,19
SA 0 / SA 1	(0) Nettoergebnis (21 - 22) / (1) Geldfluss operative Gebarung (31 – 32)				-6 719,78	-15 600,00	8 880,22	-4 756,93	-13 500,00	8 743,07
SU 23	Summe Haushaltsrücklagen				0,00	0,00	0,00	0,00	0,00	0,00
SA00	Nettoergebnis nach Zuw./Entn. Haushaltsrücklagen (Saldo 0 +/- SU23)				-6 719,78	-15 600,00	8 880,22			
Investive Gebarung										
SU 33	Summe Einzahlungen investive Gebarung							0,00	0,00	0,00
SU 34	Summe Auszahlungen investive Gebarung							0,00	0,00	0,00
SA2	Saldo (2) Geldfluss aus der Investiven Gebarung (33 – 34)							0,00	0,00	0,00
SA3	Saldo (3) Nettofinanzierungssaldo (Saldo 1 + Saldo 2)							-4 756,93	-13 500,00	8 743,07
Finanzierungstätigkeit										
SU 35	Summe Einzahlungen aus der Finanzierungstätigkeit							0,00	0,00	0,00
SU 36	Summe Auszahlungen aus der Finanzierungstätigkeit							0,00	0,00	0,00
SA4	Saldo (4) Geldfluss aus der Finanzierungstätigkeit (35 – 36)							0,00	0,00	0,00
SA5	Saldo (5) Geldfluss aus der voranschlagswirksamen Gebarung (Saldo 3 + Saldo 4)							-4 756,93	-13 500,00	8 743,07

		MVAG	MVAG	VCQU	Ergebnisrechnung			Finanzierungsrechnung		
		EH	FH		RA 2025	VA 2025	RA - VA	RA 2025	VA 2025	RA - VA
56	Krankenanstalten anderer Rechtsträger									
562	Sprengelbeiträge									
562000	Sprengelbeiträge									
Operative Gebarung										
2/562000+861000	Transfers von Ländern, Landesfonds und Landeskammern	2121	3121		24 194,42	0,00	24 194,42	24 194,42	0,00	24 194,42
SU 21 / 31	Summe Erträge / Einzahlungen operative Gebarung				24 194,42	0,00	24 194,42	24 194,42	0,00	24 194,42
1/562000-752000	NÖKAS Zweckaufwand	2231	3231	26	2 106 826,67	2 085 000,00	21 826,67	2 106 826,67	2 085 000,00	21 826,67
SU 22 / 32	Summe Aufwendungen / Auszahlungen operative Gebarung				2 106 826,67	2 085 000,00	21 826,67	2 106 826,67	2 085 000,00	21 826,67
SA 0 / SA 1	(0) Nettoergebnis (21 - 22) / (1) Geldfluss operative Gebarung (31 - 32)				-2 082 632,25	-2 085 000,00	2 367,75	-2 082 632,25	-2 085 000,00	2 367,75
SU 23	Summe Haushaltsrücklagen				0,00	0,00	0,00	0,00	0,00	0,00
SA00	Nettoergebnis nach Zuw./Entn. Haushaltsrücklagen (Saldo 0 +/- SU23)				-2 082 632,25	-2 085 000,00	2 367,75			
Investive Gebarung										
SU 33	Summe Einzahlungen investive Gebarung							0,00	0,00	0,00
SU 34	Summe Auszahlungen investive Gebarung							0,00	0,00	0,00
SA2	Saldo (2) Geldfluss aus der Investiven Gebarung (33 - 34)							0,00	0,00	0,00
SA3	Saldo (3) Nettofinanzierungssaldo (Saldo 1 + Saldo 2)							-2 082 632,25	-2 085 000,00	2 367,75
Finanzierungstätigkeit										
SU 35	Summe Einzahlungen aus der Finanzierungstätigkeit							0,00	0,00	0,00
SU 36	Summe Auszahlungen aus der Finanzierungstätigkeit							0,00	0,00	0,00
SA4	Saldo (4) Geldfluss aus der Finanzierungstätigkeit (35 - 36)							0,00	0,00	0,00
SA5	Saldo (5) Geldfluss aus der voranschlagswirksamen Gebarung (Saldo 3 + Saldo 4)							-2 082 632,25	-2 085 000,00	2 367,75
58	Veterinärmedizin									
581	Maßnahmen der Veterinärmedizin									
581000	Maßnahmen der Veterinärmedizin									
Operative Gebarung										
2/581000+816130	Kostenbeiträge (haushaltsinterne Kostenersätze) für sonstige Leistungen	2114	3114	13	79,20	100,00	-20,80	79,20	100,00	-20,80
SU 21 / 31	Summe Erträge / Einzahlungen operative Gebarung				79,20	100,00	-20,80	79,20	100,00	-20,80
1/581000-726000	Mitgliedsbeitrag Tierschutzverein	2225	3225	24	584,30	700,00	-115,70	584,30	700,00	-115,70
1/581000-728140	Honorar Tierarzt	2225	3225	24	118,80	300,00	-181,20	118,80	300,00	-181,20
SU 22 / 32	Summe Aufwendungen / Auszahlungen operative Gebarung				703,10	1 000,00	-296,90	703,10	1 000,00	-296,90
SA 0 / SA 1	(0) Nettoergebnis (21 - 22) / (1) Geldfluss operative Gebarung (31 - 32)				-623,90	-900,00	276,10	-623,90	-900,00	276,10
SU 23	Summe Haushaltsrücklagen				0,00	0,00	0,00	0,00	0,00	0,00
SA00	Nettoergebnis nach Zuw./Entn. Haushaltsrücklagen (Saldo 0 +/- SU23)				-623,90	-900,00	276,10			

	MVAG	MVAG	VCQU	Ergebnisrechnung			Finanzierungsrechnung			
				EH	FH	RA 2025	VA 2025	RA - VA	RA 2025	VA 2025
Investive Gebarung										
SU 33								0,00	0,00	0,00
SU 34								0,00	0,00	0,00
SA2								0,00	0,00	0,00
SA3								-623,90	-900,00	276,10
Finanzierungstätigkeit										
SU 35								0,00	0,00	0,00
SU 36								0,00	0,00	0,00
SA4								0,00	0,00	0,00
SA5								-623,90	-900,00	276,10

	MVAG			Ergebnisrechnung			Finanzierungsrechnung			
	EH	FH	VCQU	RA 2025	VA 2025	RA - VA	RA 2025	VA 2025	RA - VA	
6 Straßen- und Wasserbau, Verkehr										
60	Gesonderte Verwaltung									
600	Straßen- und Wasserbauverwaltung (soweit nicht gesondert organisiert)									
600000	Straßen- und Wasserbauverwaltung									
Operative Gebarung										
SU 21 / 31	Summe Erträge / Einzahlungen operative Gebarung			0,00	0,00	0,00	0,00	0,00	0,00	
1/600000-612000	Instandhaltung Brücken	2224	3224	24	7 114,59	60 000,00	-52 885,41	7 114,59	60 000,00	-52 885,41
1/600000-680000	Planmäßige Abschreibung	2226			5 669,14	5 700,00	-30,86	0,00	0,00	0,00
1/600000-720001	PKE Bauhof Brückeninstandhaltung	2225	3225	24	4 795,26	22 500,00	-17 704,74	4 795,26	22 500,00	-17 704,74
SU 22 / 32	Summe Aufwendungen / Auszahlungen operative Gebarung			17 578,99	88 200,00	-70 621,01	11 909,85	82 500,00	-70 590,15	
SA 0 / SA 1	(0) Nettoergebnis (21 - 22) / (1) Geldfluss operative Gebarung (31 – 32)			-17 578,99	-88 200,00	70 621,01	-11 909,85	-82 500,00	70 590,15	
SU 23	Summe Haushaltsrücklagen			0,00	0,00	0,00	0,00	0,00	0,00	
SA00	Nettoergebnis nach Zuw./Entn. Haushaltsrücklagen (Saldo 0 +/- SU23)			-17 578,99	-88 200,00	70 621,01				
Investive Gebarung										
SU 33	Summe Einzahlungen investive Gebarung						0,00	0,00	0,00	
SU 34	Summe Auszahlungen investive Gebarung						0,00	0,00	0,00	
SA2	Saldo (2) Geldfluss aus der Investiven Gebarung (33 – 34)						0,00	0,00	0,00	
SA3	Saldo (3) Nettofinanzierungssaldo (Saldo 1 + Saldo 2)						-11 909,85	-82 500,00	70 590,15	
Finanzierungstätigkeit										
SU 35	Summe Einzahlungen aus der Finanzierungstätigkeit						0,00	0,00	0,00	
SU 36	Summe Auszahlungen aus der Finanzierungstätigkeit						0,00	0,00	0,00	
SA4	Saldo (4) Geldfluss aus der Finanzierungstätigkeit (35 – 36)						0,00	0,00	0,00	
SA5	Saldo (5) Geldfluss aus der voranschlagswirksamen Gebarung (Saldo 3 + Saldo 4)						-11 909,85	-82 500,00	70 590,15	
61	Straßenbau									
612	Gemeindestraßen									
612000	Gemeindestraßen									
Operative Gebarung										
2/612000+813000	Erträge aus der Auflösung von Investitionszuschüssen (Kapitaltransfers)	2127			8 397,87	8 400,00	-2,13	0,00	0,00	0,00
2/612000+828200	Rückersatz	2116	3116	18	37,92	100,00	-62,08	37,92	100,00	-62,08
2/612000+829000	Sonstige Erträge	2116	3116		600,00	500,00	100,00	600,00	500,00	100,00
2/612000+868200	Verkehrsstrafen	2124	3124	16	24 265,00	23 500,00	765,00	24 265,00	23 500,00	765,00
6/612000+871000	Kapitaltransfers aus Gemeinde-Bedarfszuweisungsmittel	2121	3121	1 33	200 000,00	150 000,00	50 000,00	200 000,00	150 000,00	50 000,00

		MVAG			Ergebnisrechnung			Finanzierungsrechnung		
		EH	FH	VCQU	RA 2025	VA 2025	RA - VA	RA 2025	VA 2025	RA - VA
6/612000+899000	Entnahmen aus Verrechnungsrücklagen zwischen operativer Gebarung und Projekten	2116		1	79 621,18	174 000,00	-94 378,82	0,00	0,00	0,00
SU 21 / 31	Summe Erträge / Einzahlungen operative Gebarung				312 921,97	356 500,00	-43 578,03	224 902,92	174 100,00	50 802,92
1/612000-457300	Digitaler Leitungskataster	2221	3221	23	16 550,29	25 000,00	-8 449,71	16 550,29	25 000,00	-8 449,71
1/612000-600000	Strom Pumpen Unterführung	2222	3222	24	561,67	1 600,00	-1 038,33	561,67	1 600,00	-1 038,33
1/612000-611000	Instandhaltung	2224	3224	24	83 901,71	100 000,00	-16 098,29	82 510,62	100 000,00	-17 489,38
1/612000-670000	Versicherungen	2222	3222	24	479,33	500,00	-20,67	479,33	500,00	-20,67
1/612000-680000	Planmäßige Abschreibung	2226			348 104,41	349 900,00	-1 795,59	0,00	0,00	0,00
1/612000-683000	Verluste aus dem Abgang von Sachanlagen und immateriellen Vermögenswerten	2226			0,00	61 200,00	-61 200,00	0,00	0,00	0,00
1/612000-720008	PKE Bauhof Straßenbau- u.-sanierung	2225	3225	24	68 101,86	55 900,00	12 201,86	68 101,86	55 900,00	12 201,86
1/612000-720009	PKE Bauhof Güterwege	2225	3225	24	0,00	4 500,00	-4 500,00	0,00	4 500,00	-4 500,00
SU 22 / 32	Summe Aufwendungen / Auszahlungen operative Gebarung				517 699,27	598 600,00	-80 900,73	168 203,77	187 500,00	-19 296,23
SA 0 / SA 1	(0) Nettoergebnis (21 - 22) / (1) Geldfluss operative Gebarung (31 - 32)				-204 777,30	-242 100,00	37 322,70	56 699,15	-13 400,00	70 099,15
SU 23	Summe Haushaltsrücklagen				0,00	0,00	0,00	0,00	0,00	0,00
SA00	Nettoergebnis nach Zuw./Entn. Haushaltsrücklagen (Saldo 0 +/- SU23)				-204 777,30	-242 100,00	37 322,70			
Investive Gebarung										
SU 33	Summe Einzahlungen investive Gebarung							0,00	0,00	0,00
5/612000-002102	Straßenbau		3412	1 40	0,00	0,00	0,00	166 318,20	200 000,00	-33 681,80
5/612000-002120	Korngasse		3412	1 40	0,00	0,00	0,00	4 425,07	4 500,00	-74,93
5/612000-002123	Graf Walsegg-Gasse		3412	1	0,00	0,00	0,00	0,00	3 000,00	-3 000,00
5/612000-002124	Emanuel Schreiber-Gasse		3412	1	0,00	0,00	0,00	6 222,09	6 300,00	-77,91
5/612000-002125	Dr. Martin Luther-Straße		3412	1	0,00	0,00	0,00	0,00	7 500,00	-7 500,00
5/612000-002126	Ing. Robert Dunz-Straße		3412	1	0,00	0,00	0,00	2 655,82	2 700,00	-44,18
SU 34	Summe Auszahlungen investive Gebarung							179 621,18	224 000,00	-44 378,82
SA2	Saldo (2) Geldfluss aus der Investiven Gebarung (33 - 34)							-179 621,18	-224 000,00	44 378,82
SA3	Saldo (3) Nettofinanzierungssaldo (Saldo 1 + Saldo 2)							-122 922,03	-237 400,00	114 477,97
Finanzierungstätigkeit										
SU 35	Summe Einzahlungen aus der Finanzierungstätigkeit							0,00	0,00	0,00
SU 36	Summe Auszahlungen aus der Finanzierungstätigkeit							0,00	0,00	0,00
SA4	Saldo (4) Geldfluss aus der Finanzierungstätigkeit (35 - 36)							0,00	0,00	0,00
SA5	Saldo (5) Geldfluss aus der voranschlagswirksamen Gebarung (Saldo 3 + Saldo 4)							-122 922,03	-237 400,00	114 477,97

		MVAG			Ergebnisrechnung			Finanzierungsrechnung		
		EH	FH	VCQU	RA 2025	VA 2025	RA - VA	RA 2025	VA 2025	RA - VA
612300	91. VH Begegnungszone									
Operative Gebarung										
2/612300+813000	Erträge aus der Auflösung von Investitionszuschüssen (Kapitaltransfers)	2127			243,75	200,00	43,75	0,00	0,00	0,00
SU 21 / 31	Summe Erträge / Einzahlungen operative Gebarung				243,75	200,00	43,75	0,00	0,00	0,00
1/612300-680000	Planmäßige Abschreibung	2226			1 084,97	1 100,00	-15,03	0,00	0,00	0,00
SU 22 / 32	Summe Aufwendungen / Auszahlungen operative Gebarung				1 084,97	1 100,00	-15,03	0,00	0,00	0,00
SA 0 / SA 1	(0) Nettoergebnis (21 - 22) / (1) Geldfluss operative Gebarung (31 - 32)				-841,22	-900,00	58,78	0,00	0,00	0,00
SU 23	Summe Haushaltsrücklagen				0,00	0,00	0,00	0,00	0,00	0,00
SA00	Nettoergebnis nach Zuw./Entn. Haushaltsrücklagen (Saldo 0 +/- SU23)				-841,22	-900,00	58,78			
Investive Gebarung										
SU 33	Summe Einzahlungen investive Gebarung							0,00	0,00	0,00
SU 34	Summe Auszahlungen investive Gebarung							0,00	0,00	0,00
SA2	Saldo (2) Geldfluss aus der Investiven Gebarung (33 - 34)							0,00	0,00	0,00
SA3	Saldo (3) Nettofinanzierungssaldo (Saldo 1 + Saldo 2)							0,00	0,00	0,00
Finanzierungstätigkeit										
SU 35	Summe Einzahlungen aus der Finanzierungstätigkeit							0,00	0,00	0,00
SU 36	Summe Auszahlungen aus der Finanzierungstätigkeit							0,00	0,00	0,00
SA4	Saldo (4) Geldfluss aus der Finanzierungstätigkeit (35 - 36)							0,00	0,00	0,00
SA5	Saldo (5) Geldfluss aus der voranschlagswirksamen Gebarung (Saldo 3 + Saldo 4)							0,00	0,00	0,00
612400	Anlage Bahnübergang Stuppach									
Operative Gebarung										
SU 21 / 31	Summe Erträge / Einzahlungen operative Gebarung				0,00	0,00	0,00	0,00	0,00	0,00
1/612400-619000	Instandhaltung von Sonderanlagen	2224	3224	24	369,27	2 000,00	-1 630,73	369,27	2 000,00	-1 630,73
SU 22 / 32	Summe Aufwendungen / Auszahlungen operative Gebarung				369,27	2 000,00	-1 630,73	369,27	2 000,00	-1 630,73
SA 0 / SA 1	(0) Nettoergebnis (21 - 22) / (1) Geldfluss operative Gebarung (31 - 32)				-369,27	-2 000,00	1 630,73	-369,27	-2 000,00	1 630,73
SU 23	Summe Haushaltsrücklagen				0,00	0,00	0,00	0,00	0,00	0,00
SA00	Nettoergebnis nach Zuw./Entn. Haushaltsrücklagen (Saldo 0 +/- SU23)				-369,27	-2 000,00	1 630,73			
Investive Gebarung										
SU 33	Summe Einzahlungen investive Gebarung							0,00	0,00	0,00
SU 34	Summe Auszahlungen investive Gebarung							0,00	0,00	0,00
SA2	Saldo (2) Geldfluss aus der Investiven Gebarung (33 - 34)							0,00	0,00	0,00
SA3	Saldo (3) Nettofinanzierungssaldo (Saldo 1 + Saldo 2)							-369,27	-2 000,00	1 630,73
Finanzierungstätigkeit										
SU 35	Summe Einzahlungen aus der Finanzierungstätigkeit							0,00	0,00	0,00
SU 36	Summe Auszahlungen aus der Finanzierungstätigkeit							0,00	0,00	0,00
SA4	Saldo (4) Geldfluss aus der Finanzierungstätigkeit (35 - 36)							0,00	0,00	0,00

		MVAG	MVAG	VCQU	Ergebnisrechnung			Finanzierungsrechnung		
		EH	FH		RA 2025	VA 2025	RA - VA	RA 2025	VA 2025	RA - VA
SA5	Saldo (5) Geldfluss aus der voranschlagswirksamen Gebarung (Saldo 3 + Saldo 4)							-369,27	-2 000,00	1 630,73
63	Schutzwasserbau									
631	Konkurrenzgewässer									
631000	Konkurrenzgewässer									
Operative Gebarung										
SU 21 / 31	Summe Erträge / Einzahlungen operative Gebarung				0,00	0,00	0,00	0,00	0,00	0,00
1/631000-752400	Beitrag Wasserverband	2231	3231	26	14 695,02	23 700,00	-9 004,98	14 695,02	23 700,00	-9 004,98
SU 22 / 32	Summe Aufwendungen / Auszahlungen operative Gebarung				14 695,02	23 700,00	-9 004,98	14 695,02	23 700,00	-9 004,98
SA 0 / SA 1	(0) Nettoergebnis (21 - 22) / (1) Geldfluss operative Gebarung (31 - 32)				-14 695,02	-23 700,00	9 004,98	-14 695,02	-23 700,00	9 004,98
SU 23	Summe Haushaltsrücklagen				0,00	0,00	0,00	0,00	0,00	0,00
SA00	Nettoergebnis nach Zuw./Entn. Haushaltsrücklagen (Saldo 0 +/- SU23)				-14 695,02	-23 700,00	9 004,98			
Investive Gebarung										
SU 33	Summe Einzahlungen investive Gebarung							0,00	0,00	0,00
SU 34	Summe Auszahlungen investive Gebarung							0,00	0,00	0,00
SA2	Saldo (2) Geldfluss aus der Investiven Gebarung (33 - 34)							0,00	0,00	0,00
SA3	Saldo (3) Nettofinanzierungssaldo (Saldo 1 + Saldo 2)							-14 695,02	-23 700,00	9 004,98
Finanzierungstätigkeit										
SU 35	Summe Einzahlungen aus der Finanzierungstätigkeit							0,00	0,00	0,00
SU 36	Summe Auszahlungen aus der Finanzierungstätigkeit							0,00	0,00	0,00
SA4	Saldo (4) Geldfluss aus der Finanzierungstätigkeit (35 - 36)							0,00	0,00	0,00
SA5	Saldo (5) Geldfluss aus der voranschlagswirksamen Gebarung (Saldo 3 + Saldo 4)							-14 695,02	-23 700,00	9 004,98
633	Wildbachverbauung									
633000	Wildbachverbauung									
Operative Gebarung										
2/633000+813000	Erträge aus der Auflösung von Investitionszuschüssen (Kapitaltransfers)	2127			16 328,72	16 300,00	28,72	0,00	0,00	0,00
SU 21 / 31	Summe Erträge / Einzahlungen operative Gebarung				16 328,72	16 300,00	28,72	0,00	0,00	0,00
1/633000-680000	Planmäßige Abschreibung	2226			23 371,16	23 400,00	-28,84	0,00	0,00	0,00
SU 22 / 32	Summe Aufwendungen / Auszahlungen operative Gebarung				23 371,16	23 400,00	-28,84	0,00	0,00	0,00
SA 0 / SA 1	(0) Nettoergebnis (21 - 22) / (1) Geldfluss operative Gebarung (31 - 32)				-7 042,44	-7 100,00	57,56	0,00	0,00	0,00
SU 23	Summe Haushaltsrücklagen				0,00	0,00	0,00	0,00	0,00	0,00
SA00	Nettoergebnis nach Zuw./Entn. Haushaltsrücklagen (Saldo 0 +/- SU23)				-7 042,44	-7 100,00	57,56			
Investive Gebarung										
SU 33	Summe Einzahlungen investive Gebarung							0,00	0,00	0,00
SU 34	Summe Auszahlungen investive Gebarung							0,00	0,00	0,00

	MVAG	MVAG	VCQU	Ergebnisrechnung			Finanzierungsrechnung					
				EH	FH		RA 2025	VA 2025	RA - VA	RA 2025	VA 2025	RA - VA
SA2								0,00	0,00	0,00		
SA3								0,00	0,00	0,00		
Finanzierungstätigkeit												
SU 35								0,00	0,00	0,00		
SU 36								0,00	0,00	0,00		
SA4								0,00	0,00	0,00		
SA5								0,00	0,00	0,00		
639												
639000												
Operative Gebarung												
SU 21 / 31								0,00	0,00	0,00		
1/639000-612000				2224	3224	24	45 097,69	146 000,00	-100 902,31	43 097,69	146 000,00	-102 902,31
1/639000-640000				2222	3222	24	5 429,26	5 000,00	429,26	5 429,26	5 000,00	429,26
1/639000-720001				2225	3225	24	4 393,50	21 400,00	-17 006,50	4 393,50	21 400,00	-17 006,50
SU 22 / 32							54 920,45	172 400,00	-117 479,55	52 920,45	172 400,00	-119 479,55
SA 0 / SA 1							-54 920,45	-172 400,00	117 479,55	-52 920,45	-172 400,00	119 479,55
SU 23							0,00	0,00	0,00	0,00	0,00	0,00
SA00							-54 920,45	-172 400,00	117 479,55			
Investive Gebarung												
SU 33								0,00	0,00	0,00	0,00	0,00
SU 34								0,00	0,00	0,00	0,00	0,00
SA2								0,00	0,00	0,00	0,00	0,00
SA3								-52 920,45	-172 400,00	119 479,55		
Finanzierungstätigkeit												
SU 35								0,00	0,00	0,00	0,00	0,00
SU 36								0,00	0,00	0,00	0,00	0,00
SA4								0,00	0,00	0,00	0,00	0,00
SA5								-52 920,45	-172 400,00	119 479,55		
639002												
Operative Gebarung												
SU 21 / 31								0,00	0,00	0,00	0,00	0,00
1/639002-680000				2226			0,00	800,00	-800,00	0,00	0,00	0,00
SU 22 / 32							0,00	800,00	-800,00	0,00	0,00	0,00
SA 0 / SA 1							0,00	-800,00	800,00	0,00	0,00	0,00
SU 23							0,00	0,00	0,00	0,00	0,00	0,00
SA00							0,00	-800,00	800,00			

		MVAG	MVAG	VCQU	Ergebnisrechnung			Finanzierungsrechnung		
		EH	FH		RA 2025	VA 2025	RA - VA	RA 2025	VA 2025	RA - VA
Investive Gebarung										
SU 33	Summe Einzahlungen investive Gebarung							0,00	0,00	0,00
SU 34	Summe Auszahlungen investive Gebarung							0,00	0,00	0,00
SA2	Saldo (2) Geldfluss aus der Investiven Gebarung (33 – 34)							0,00	0,00	0,00
SA3	Saldo (3) Nettofinanzierungssaldo (Saldo 1 + Saldo 2)							0,00	0,00	0,00
Finanzierungstätigkeit										
SU 35	Summe Einzahlungen aus der Finanzierungstätigkeit							0,00	0,00	0,00
SU 36	Summe Auszahlungen aus der Finanzierungstätigkeit							0,00	0,00	0,00
SA4	Saldo (4) Geldfluss aus der Finanzierungstätigkeit (35 – 36)							0,00	0,00	0,00
SA5	Saldo (5) Geldfluss aus der voranschlagswirksamen Gebarung (Saldo 3 + Saldo 4)							0,00	0,00	0,00
639100 Hochwasserschutz										
Operative Gebarung										
2/639100+823000	Zinsen	2131	3131	14	22 541,53	22 500,00	41,53	22 541,53	22 500,00	41,53
SU 21 / 31	Summe Erträge / Einzahlungen operative Gebarung				22 541,53	22 500,00	41,53	22 541,53	22 500,00	41,53
SU 22 / 32	Summe Aufwendungen / Auszahlungen operative Gebarung				0,00	0,00	0,00	0,00	0,00	0,00
SA 0 / SA 1	(0) Nettoergebnis (21 - 22) / (1) Geldfluss operative Gebarung (31 – 32)				22 541,53	22 500,00	41,53	22 541,53	22 500,00	41,53
1/639100-795001	Zuweisung an allgemeine Haushaltsrücklagen	2401			26 906,15	26 900,00	6,15	0,00	0,00	0,00
SU 23	Summe Haushaltsrücklagen				-26 906,15	-26 900,00	-6,15	0,00	0,00	0,00
SA00	Nettoergebnis nach Zuw./Entn. Haushaltsrücklagen (Saldo 0 +/- SU23)				-4 364,62	-4 400,00	35,38			
Investive Gebarung										
SU 33	Summe Einzahlungen investive Gebarung							0,00	0,00	0,00
SU 34	Summe Auszahlungen investive Gebarung							0,00	0,00	0,00
SA2	Saldo (2) Geldfluss aus der Investiven Gebarung (33 – 34)							0,00	0,00	0,00
SA3	Saldo (3) Nettofinanzierungssaldo (Saldo 1 + Saldo 2)							22 541,53	22 500,00	41,53
Finanzierungstätigkeit										
SU 35	Summe Einzahlungen aus der Finanzierungstätigkeit							0,00	0,00	0,00
SU 36	Summe Auszahlungen aus der Finanzierungstätigkeit							0,00	0,00	0,00
SA4	Saldo (4) Geldfluss aus der Finanzierungstätigkeit (35 – 36)							0,00	0,00	0,00
SA5	Saldo (5) Geldfluss aus der voranschlagswirksamen Gebarung (Saldo 3 + Saldo 4)							22 541,53	22 500,00	41,53
64 Straßenverkehr										
640 Einrichtungen und Maßnahmen nach der Straßenverkehrsordnung										
640000 Einrichtung und Maßnahmen der Strassenverkehrsordnung										
Operative Gebarung										
SU 21 / 31	Summe Erträge / Einzahlungen operative Gebarung				0,00	0,00	0,00	0,00	0,00	0,00

		MVAG MVAG VCQU			Ergebnisrechnung			Finanzierungsrechnung		
		EH	FH	VCQU	RA 2025	VA 2025	RA - VA	RA 2025	VA 2025	RA - VA
1/640000-400000	Verkehrszeichen	2221	3221	23	7 138,92	15 000,00	-7 861,08	7 138,92	15 000,00	-7 861,08
1/640000-720001	PKE Bauhof Verkehrszeichen	2225	3225	24	8 733,24	7 000,00	1 733,24	8 733,24	7 000,00	1 733,24
SU 22 / 32	Summe Aufwendungen / Auszahlungen operative Gebarung				15 872,16	22 000,00	-6 127,84	15 872,16	22 000,00	-6 127,84
SA 0 / SA 1	(0) Nettoergebnis (21 - 22) / (1) Geldfluss operative Gebarung (31 - 32)				-15 872,16	-22 000,00	6 127,84	-15 872,16	-22 000,00	6 127,84
SU 23	Summe Haushaltsrücklagen				0,00	0,00	0,00	0,00	0,00	0,00
SA00	Nettoergebnis nach Zuw./Entn. Haushaltsrücklagen (Saldo 0 +/- SU23)				-15 872,16	-22 000,00	6 127,84			
Investive Gebarung										
SU 33	Summe Einzahlungen investive Gebarung							0,00	0,00	0,00
SU 34	Summe Auszahlungen investive Gebarung							0,00	0,00	0,00
SA2	Saldo (2) Geldfluss aus der Investiven Gebarung (33 - 34)							0,00	0,00	0,00
SA3	Saldo (3) Nettofinanzierungssaldo (Saldo 1 + Saldo 2)							-15 872,16	-22 000,00	6 127,84
Finanzierungstätigkeit										
SU 35	Summe Einzahlungen aus der Finanzierungstätigkeit							0,00	0,00	0,00
SU 36	Summe Auszahlungen aus der Finanzierungstätigkeit							0,00	0,00	0,00
SA4	Saldo (4) Geldfluss aus der Finanzierungstätigkeit (35 - 36)							0,00	0,00	0,00
SA5	Saldo (5) Geldfluss aus der voranschlagswirksamen Gebarung (Saldo 3 + Saldo 4)							-15 872,16	-22 000,00	6 127,84
69	Verkehr, Sonstiges									
690	Verkehr, Sonstiges									
690000	Verkehr, Sonstiges									
Operative Gebarung										
SU 21 / 31	Summe Erträge / Einzahlungen operative Gebarung				0,00	0,00	0,00	0,00	0,00	0,00
1/690000-621000	VOR-Tickets	2222	3222		1 768,00	1 800,00	-32,00	1 768,00	1 800,00	-32,00
SU 22 / 32	Summe Aufwendungen / Auszahlungen operative Gebarung				1 768,00	1 800,00	-32,00	1 768,00	1 800,00	-32,00
SA 0 / SA 1	(0) Nettoergebnis (21 - 22) / (1) Geldfluss operative Gebarung (31 - 32)				-1 768,00	-1 800,00	32,00	-1 768,00	-1 800,00	32,00
SU 23	Summe Haushaltsrücklagen				0,00	0,00	0,00	0,00	0,00	0,00
SA00	Nettoergebnis nach Zuw./Entn. Haushaltsrücklagen (Saldo 0 +/- SU23)				-1 768,00	-1 800,00	32,00			
Investive Gebarung										
SU 33	Summe Einzahlungen investive Gebarung							0,00	0,00	0,00
SU 34	Summe Auszahlungen investive Gebarung							0,00	0,00	0,00
SA2	Saldo (2) Geldfluss aus der Investiven Gebarung (33 - 34)							0,00	0,00	0,00
SA3	Saldo (3) Nettofinanzierungssaldo (Saldo 1 + Saldo 2)							-1 768,00	-1 800,00	32,00
Finanzierungstätigkeit										
SU 35	Summe Einzahlungen aus der Finanzierungstätigkeit							0,00	0,00	0,00
SU 36	Summe Auszahlungen aus der Finanzierungstätigkeit							0,00	0,00	0,00
SA4	Saldo (4) Geldfluss aus der Finanzierungstätigkeit (35 - 36)							0,00	0,00	0,00

	MVAG		VCQU	Ergebnisrechnung			Finanzierungsrechnung		
	EH	FH		RA 2025	VA 2025	RA - VA	RA 2025	VA 2025	RA - VA
SA5				Saldo (5) Geldfluss aus der voranschlagswirksamen Gebarung (Saldo 3 + Saldo 4)			-1 768,00	-1 800,00	32,00

		MVAG	MVAG	VCQU	Ergebnisrechnung			Finanzierungsrechnung		
		EH	FH		RA 2025	VA 2025	RA - VA	RA 2025	VA 2025	RA - VA
7 Wirtschaftsförderung										
71	Grundlagenverbesserung in der Land- und Forstwirtschaft									
710	Land- und forstwirtschaftlicher Wegebau									
710000	Land- U.Forstw. Wegebau									
Operative Gebarung										
SU 21 / 31	Summe Erträge / Einzahlungen operative Gebarung				0,00	0,00	0,00	0,00	0,00	0,00
1/710000-680000	Planmäßige Abschreibung	2226			142 660,80	149 100,00	-6 439,20	0,00	0,00	0,00
SU 22 / 32	Summe Aufwendungen / Auszahlungen operative Gebarung				142 660,80	149 100,00	-6 439,20	0,00	0,00	0,00
SA 0 / SA 1	(0) Nettoergebnis (21 - 22) / (1) Geldfluss operative Gebarung (31 - 32)				-142 660,80	-149 100,00	6 439,20	0,00	0,00	0,00
SU 23	Summe Haushaltsrücklagen				0,00	0,00	0,00	0,00	0,00	0,00
SA00	Nettoergebnis nach Zuw./Entn. Haushaltsrücklagen (Saldo 0 +/- SU23)				-142 660,80	-149 100,00	6 439,20			
Investive Gebarung										
SU 33	Summe Einzahlungen investive Gebarung							0,00	0,00	0,00
SU 34	Summe Auszahlungen investive Gebarung							0,00	0,00	0,00
SA2	Saldo (2) Geldfluss aus der Investiven Gebarung (33 - 34)							0,00	0,00	0,00
SA3	Saldo (3) Nettofinanzierungssaldo (Saldo 1 + Saldo 2)							0,00	0,00	0,00
Finanzierungstätigkeit										
SU 35	Summe Einzahlungen aus der Finanzierungstätigkeit							0,00	0,00	0,00
SU 36	Summe Auszahlungen aus der Finanzierungstätigkeit							0,00	0,00	0,00
SA4	Saldo (4) Geldfluss aus der Finanzierungstätigkeit (35 - 36)							0,00	0,00	0,00
SA5	Saldo (5) Geldfluss aus der voranschlagswirksamen Gebarung (Saldo 3 + Saldo 4)							0,00	0,00	0,00
710100	23.Vh San.Güterwege Eichberg,Saloder,Buchbac									
Operative Gebarung										
2/710100+813000	Erträge aus der Auflösung von Investitionszuschüssen (Kapitaltransfers)	2127			856,42	700,00	156,42	0,00	0,00	0,00
6/710100+871000	Kapitaltransfers aus Gemeinde-Bedarfszuweisungsmittel	2121	3121	1 33	5 250,00	5 200,00	50,00	5 250,00	5 200,00	50,00
6/710100+899000	Entnahmen aus Verrechnungsrücklagen zwischen operativer Gebarung und Projekten	2116		1	12 710,03	19 500,00	-6 789,97	0,00	0,00	0,00
SU 21 / 31	Summe Erträge / Einzahlungen operative Gebarung				18 816,45	25 400,00	-6 583,55	5 250,00	5 200,00	50,00
1/710100-680000	Planmäßige Abschreibung	2226			5 004,60	4 600,00	404,60	0,00	0,00	0,00
SU 22 / 32	Summe Aufwendungen / Auszahlungen operative Gebarung				5 004,60	4 600,00	404,60	0,00	0,00	0,00
SA 0 / SA 1	(0) Nettoergebnis (21 - 22) / (1) Geldfluss operative Gebarung (31 - 32)				13 811,85	20 800,00	-6 988,15	5 250,00	5 200,00	50,00
SU 23	Summe Haushaltsrücklagen				0,00	0,00	0,00	0,00	0,00	0,00
SA00	Nettoergebnis nach Zuw./Entn. Haushaltsrücklagen (Saldo 0 +/- SU23)				13 811,85	20 800,00	-6 988,15			

	MVAG	MVAG	VCQU	Ergebnisrechnung			Finanzierungsrechnung							
				EH	FH		RA 2025	VA 2025	RA - VA	RA 2025	VA 2025	RA - VA		
Investive Gebarung														
6/710100+301001					3331	1	33		0,00	0,00	0,00	5 026,44	5 300,00	-273,56
					Kapitaltransfers von Ländern, Landesfonds und Landeskammern									
SU 33					Summe Einzahlungen investive Gebarung							5 026,44	5 300,00	-273,56
5/710100-002312							40		0,00	0,00	0,00	22 986,47	30 000,00	-7 013,53
					Baukosten									
SU 34					Summe Auszahlungen investive Gebarung							22 986,47	30 000,00	-7 013,53
SA2					Saldo (2) Geldfluss aus der Investiven Gebarung (33 – 34)							-17 960,03	-24 700,00	6 739,97
SA3					Saldo (3) Nettofinanzierungssaldo (Saldo 1 + Saldo 2)							-12 710,03	-19 500,00	6 789,97
Finanzierungstätigkeit														
SU 35					Summe Einzahlungen aus der Finanzierungstätigkeit							0,00	0,00	0,00
SU 36					Summe Auszahlungen aus der Finanzierungstätigkeit							0,00	0,00	0,00
SA4					Saldo (4) Geldfluss aus der Finanzierungstätigkeit (35 – 36)							0,00	0,00	0,00
SA5					Saldo (5) Geldfluss aus der voranschlagswirksamen Gebarung (Saldo 3 + Saldo 4)							-12 710,03	-19 500,00	6 789,97
74					Sonstige Förderung der Land- und Forstwirtschaft									
742					Produktionsförderung									
742000					Produktionsförderung									
Operative Gebarung														
SU 21 / 31					Summe Erträge / Einzahlungen operative Gebarung							0,00	0,00	0,00
1/742000-768300							27		1 561,44	2 200,00	-638,56	1 561,44	2 200,00	-638,56
					Div.Förderungsmaßnahmen Besamungsscheine									
SU 22 / 32					Summe Aufwendungen / Auszahlungen operative Gebarung							1 561,44	2 200,00	-638,56
SA 0 / SA 1					(0) Nettoergebnis (21 - 22) / (1) Geldfluss operative Gebarung (31 – 32)							-1 561,44	-2 200,00	638,56
SU 23					Summe Haushaltsrücklagen							0,00	0,00	0,00
SA00					Nettoergebnis nach Zuw./Entn. Haushaltsrücklagen (Saldo 0 +/- SU23)							-1 561,44	-2 200,00	638,56
Investive Gebarung														
SU 33					Summe Einzahlungen investive Gebarung							0,00	0,00	0,00
SU 34					Summe Auszahlungen investive Gebarung							0,00	0,00	0,00
SA2					Saldo (2) Geldfluss aus der Investiven Gebarung (33 – 34)							0,00	0,00	0,00
SA3					Saldo (3) Nettofinanzierungssaldo (Saldo 1 + Saldo 2)							-1 561,44	-2 200,00	638,56
Finanzierungstätigkeit														
SU 35					Summe Einzahlungen aus der Finanzierungstätigkeit							0,00	0,00	0,00
SU 36					Summe Auszahlungen aus der Finanzierungstätigkeit							0,00	0,00	0,00
SA4					Saldo (4) Geldfluss aus der Finanzierungstätigkeit (35 – 36)							0,00	0,00	0,00
SA5					Saldo (5) Geldfluss aus der voranschlagswirksamen Gebarung (Saldo 3 + Saldo 4)							-1 561,44	-2 200,00	638,56

		MVAG			Ergebnisrechnung			Finanzierungsrechnung		
		EH	FH	VCQU	RA 2025	VA 2025	RA - VA	RA 2025	VA 2025	RA - VA
749	Sonstige Einrichtungen und Maßnahmen									
749000	Sonstige Einrichtungen und Maßnahmen									
Operative Gebarung										
SU 21 / 31	Summe Erträge / Einzahlungen operative Gebarung				0,00	0,00	0,00	0,00	0,00	0,00
1/749000-728400	Tierseuchenabwehr	2225	3225	24	0,00	100,00	-100,00	0,00	100,00	-100,00
SU 22 / 32	Summe Aufwendungen / Auszahlungen operative Gebarung				0,00	100,00	-100,00	0,00	100,00	-100,00
SA 0 / SA 1	(0) Nettoergebnis (21 - 22) / (1) Geldfluss operative Gebarung (31 - 32)				0,00	-100,00	100,00	0,00	-100,00	100,00
SU 23	Summe Haushaltsrücklagen				0,00	0,00	0,00	0,00	0,00	0,00
SA00	Nettoergebnis nach Zuw./Entn. Haushaltsrücklagen (Saldo 0 +/- SU23)				0,00	-100,00	100,00			
Investive Gebarung										
SU 33	Summe Einzahlungen investive Gebarung							0,00	0,00	0,00
SU 34	Summe Auszahlungen investive Gebarung							0,00	0,00	0,00
SA2	Saldo (2) Geldfluss aus der Investiven Gebarung (33 - 34)							0,00	0,00	0,00
SA3	Saldo (3) Nettofinanzierungssaldo (Saldo 1 + Saldo 2)							0,00	-100,00	100,00
Finanzierungstätigkeit										
SU 35	Summe Einzahlungen aus der Finanzierungstätigkeit							0,00	0,00	0,00
SU 36	Summe Auszahlungen aus der Finanzierungstätigkeit							0,00	0,00	0,00
SA4	Saldo (4) Geldfluss aus der Finanzierungstätigkeit (35 - 36)							0,00	0,00	0,00
SA5	Saldo (5) Geldfluss aus der voranschlagswirksamen Gebarung (Saldo 3 + Saldo 4)							0,00	-100,00	100,00
77	Förderung des Tourismus									
770	Einrichtungen zur Förderung des Tourismus									
770000	Einrichtung zur Förderung des Fremdenverkehrs									
Operative Gebarung										
2/770000+808000	Stadtpläne, Wanderkarten	2116	3116	16	0,00	100,00	-100,00	0,00	100,00	-100,00
2/770000+813000	Erträge aus der Auflösung von Investitionszuschüssen (Kapitaltransfers)	2127			16 097,48	16 100,00	-2,52	0,00	0,00	0,00
2/770000+829000	Sonstige Einnahmen	2116	3116	18	1 390,71	1 100,00	290,71	1 390,71	1 100,00	290,71
2/770000+861000	Transfers von Ländern, Landesfonds und Landeskammern	2121	3121		0,00	7 000,00	-7 000,00	0,00	7 000,00	-7 000,00
2/770000+868000	Transfers von Nächtigungsbetrieben (Mobilitätsabgabe)	2124	3124	16	3 609,00	3 000,00	609,00	3 609,00	3 000,00	609,00
SU 21 / 31	Summe Erträge / Einzahlungen operative Gebarung				21 097,19	27 300,00	-6 202,81	4 999,71	11 200,00	-6 200,29
1/770000-400000	Geringwertige Wirtschaftsgüter (GWG)	2221	3221	23	89,96	3 000,00	-2 910,04	89,96	3 000,00	-2 910,04
1/770000-618000	Instandhaltung d. Einrichtung	2224	3224	24	10 248,12	17 000,00	-6 751,88	10 248,12	17 000,00	-6 751,88
1/770000-680000	Planmäßige Abschreibung	2226			31 758,24	31 800,00	-41,76	0,00	0,00	0,00
1/770000-720001	PKE Bauhof Fremdenverkehr	2225	3225	24	21 702,66	26 800,00	-5 097,34	21 702,66	26 800,00	-5 097,34

		MVAG			Ergebnisrechnung			Finanzierungsrechnung		
		EH	FH	VCQU	RA 2025	VA 2025	RA - VA	RA 2025	VA 2025	RA - VA
1/770000-728000	Transfers an den Tourismusverband Semmering-Rax-Schneeberg	2225	3225	24	4 739,71	15 000,00	-10 260,29	4 739,71	15 000,00	-10 260,29
1/770000-752000	Entgelte f. touristische Entwicklung (Mobilitätsabgabe)	2231	3231	26	3 437,00	3 000,00	437,00	3 437,00	3 000,00	437,00
SU 22 / 32	Summe Aufwendungen / Auszahlungen operative Gebarung				71 975,69	96 600,00	-24 624,31	40 217,45	64 800,00	-24 582,55
SA 0 / SA 1	(0) Nettoergebnis (21 - 22) / (1) Geldfluss operative Gebarung (31 - 32)				-50 878,50	-69 300,00	18 421,50	-35 217,74	-53 600,00	18 382,26
SU 23	Summe Haushaltsrücklagen				0,00	0,00	0,00	0,00	0,00	0,00
SA00	Nettoergebnis nach Zuw./Entn. Haushaltsrücklagen (Saldo 0 +/- SU23)				-50 878,50	-69 300,00	18 421,50			
Investive Gebarung										
SU 33	Summe Einzahlungen investive Gebarung							0,00	0,00	0,00
1/770000-042100	Anschaffungen		3415	2 41	0,00	0,00	0,00	0,00	3 000,00	-3 000,00
SU 34	Summe Auszahlungen investive Gebarung							0,00	3 000,00	-3 000,00
SA2	Saldo (2) Geldfluss aus der Investiven Gebarung (33 - 34)							0,00	-3 000,00	3 000,00
SA3	Saldo (3) Nettofinanzierungssaldo (Saldo 1 + Saldo 2)							-35 217,74	-56 600,00	21 382,26
Finanzierungstätigkeit										
SU 35	Summe Einzahlungen aus der Finanzierungstätigkeit							0,00	0,00	0,00
SU 36	Summe Auszahlungen aus der Finanzierungstätigkeit							0,00	0,00	0,00
SA4	Saldo (4) Geldfluss aus der Finanzierungstätigkeit (35 - 36)							0,00	0,00	0,00
SA5	Saldo (5) Geldfluss aus der voranschlagswirksamen Gebarung (Saldo 3 + Saldo 4)							-35 217,74	-56 600,00	21 382,26
771	Maßnahmen zur Förderung des Tourismus									
771000	Maßnahmen zur Förderung des Tourismus									
Operative Gebarung										
SU 21 / 31	Summe Erträge / Einzahlungen operative Gebarung				0,00	0,00	0,00	0,00	0,00	0,00
1/771000-600000	Strom	2222	3222	24	6 222,08	5 500,00	722,08	5 663,33	5 500,00	163,33
1/771000-728000	Werbung	2225	3225	24	0,00	2 000,00	-2 000,00	0,00	2 000,00	-2 000,00
1/771000-728500	Entgelte Für Sonstige Leistungen	2225	3225	24	1 325,04	1 500,00	-174,96	758,04	1 500,00	-741,96
1/771000-757400	Zuschuss an Leader und Weltkulturerbe	2234	3234	27	14 524,72	20 000,00	-5 475,28	14 524,72	20 000,00	-5 475,28
SU 22 / 32	Summe Aufwendungen / Auszahlungen operative Gebarung				22 071,84	29 000,00	-6 928,16	20 946,09	29 000,00	-8 053,91
SA 0 / SA 1	(0) Nettoergebnis (21 - 22) / (1) Geldfluss operative Gebarung (31 - 32)				-22 071,84	-29 000,00	6 928,16	-20 946,09	-29 000,00	8 053,91
SU 23	Summe Haushaltsrücklagen				0,00	0,00	0,00	0,00	0,00	0,00
SA00	Nettoergebnis nach Zuw./Entn. Haushaltsrücklagen (Saldo 0 +/- SU23)				-22 071,84	-29 000,00	6 928,16			
Investive Gebarung										
SU 33	Summe Einzahlungen investive Gebarung							0,00	0,00	0,00
SU 34	Summe Auszahlungen investive Gebarung							0,00	0,00	0,00
SA2	Saldo (2) Geldfluss aus der Investiven Gebarung (33 - 34)							0,00	0,00	0,00
SA3	Saldo (3) Nettofinanzierungssaldo (Saldo 1 + Saldo 2)							-20 946,09	-29 000,00	8 053,91

		MVAG	MVAG	VCQU	Ergebnisrechnung			Finanzierungsrechnung		
		EH	FH		RA 2025	VA 2025	RA - VA	RA 2025	VA 2025	RA - VA
Finanzierungstätigkeit										
SU 35	Summe Einzahlungen aus der Finanzierungstätigkeit							0,00	0,00	0,00
SU 36	Summe Auszahlungen aus der Finanzierungstätigkeit							0,00	0,00	0,00
SA4	Saldo (4) Geldfluss aus der Finanzierungstätigkeit (35 – 36)							0,00	0,00	0,00
SA5	Saldo (5) Geldfluss aus der voranschlagswirksamen Gebarung (Saldo 3 + Saldo 4)							-20 946,09	-29 000,00	8 053,91
771100 Innenstadtgestaltung										
Operative Gebarung										
SU 21 / 31	Summe Erträge / Einzahlungen operative Gebarung				0,00	0,00	0,00	0,00	0,00	0,00
1/771100-680000	Planmäßige Abschreibung	2226			111,94	100,00	11,94	0,00	0,00	0,00
SU 22 / 32	Summe Aufwendungen / Auszahlungen operative Gebarung				111,94	100,00	11,94	0,00	0,00	0,00
SA 0 / SA 1	(0) Nettoergebnis (21 - 22) / (1) Geldfluss operative Gebarung (31 – 32)				-111,94	-100,00	-11,94	0,00	0,00	0,00
SU 23	Summe Haushaltsrücklagen				0,00	0,00	0,00	0,00	0,00	0,00
SA00	Nettoergebnis nach Zuw./Entn. Haushaltsrücklagen (Saldo 0 +/- SU23)				-111,94	-100,00	-11,94			
Investive Gebarung										
SU 33	Summe Einzahlungen investive Gebarung							0,00	0,00	0,00
SU 34	Summe Auszahlungen investive Gebarung							0,00	0,00	0,00
SA2	Saldo (2) Geldfluss aus der Investiven Gebarung (33 – 34)							0,00	0,00	0,00
SA3	Saldo (3) Nettofinanzierungssaldo (Saldo 1 + Saldo 2)							0,00	0,00	0,00
Finanzierungstätigkeit										
SU 35	Summe Einzahlungen aus der Finanzierungstätigkeit							0,00	0,00	0,00
SU 36	Summe Auszahlungen aus der Finanzierungstätigkeit							0,00	0,00	0,00
SA4	Saldo (4) Geldfluss aus der Finanzierungstätigkeit (35 – 36)							0,00	0,00	0,00
SA5	Saldo (5) Geldfluss aus der voranschlagswirksamen Gebarung (Saldo 3 + Saldo 4)							0,00	0,00	0,00
78 Förderung von Handel, Gewerbe und Industrie										
780 Einrichtungen zur Förderung von Handel, Gewerbe und Industrie										
780000 Förderung V.Handel Gewerbe U.Industrie										
Operative Gebarung										
SU 21 / 31	Summe Erträge / Einzahlungen operative Gebarung				0,00	0,00	0,00	0,00	0,00	0,00
1/780000-755000	Wirtschaftsförderungen	2233	3233	27	773,69	8 000,00	-7 226,31	773,69	8 000,00	-7 226,31
1/780000-755200	Förderung Geschäftslokale	2233	3233	27	10 000,00	10 000,00	0,00	10 000,00	10 000,00	0,00
1/780000-755300	Wirtschaftsförderung Parkplätze-Gonda	2233	3233	27	235,26	300,00	-64,74	235,26	300,00	-64,74
SU 22 / 32	Summe Aufwendungen / Auszahlungen operative Gebarung				11 008,95	18 300,00	-7 291,05	11 008,95	18 300,00	-7 291,05
SA 0 / SA 1	(0) Nettoergebnis (21 - 22) / (1) Geldfluss operative Gebarung (31 – 32)				-11 008,95	-18 300,00	7 291,05	-11 008,95	-18 300,00	7 291,05
SU 23	Summe Haushaltsrücklagen				0,00	0,00	0,00	0,00	0,00	0,00
SA00	Nettoergebnis nach Zuw./Entn. Haushaltsrücklagen (Saldo 0 +/- SU23)				-11 008,95	-18 300,00	7 291,05			

	MVAG	MVAG	VCQU	Ergebnisrechnung			Finanzierungsrechnung			
				EH	FH		RA 2025	VA 2025	RA - VA	RA 2025
Investive Gebarung										
SU 33								0,00	0,00	0,00
SU 34								0,00	0,00	0,00
SA2								0,00	0,00	0,00
SA3								-11 008,95	-18 300,00	7 291,05
Finanzierungstätigkeit										
SU 35								0,00	0,00	0,00
SU 36								0,00	0,00	0,00
SA4								0,00	0,00	0,00
SA5								-11 008,95	-18 300,00	7 291,05
782										
782000										
Operative Gebarung										
SU 21 / 31								0,00	0,00	0,00
1/782000-757000				2234	3234	27		9 125,00	8 500,00	625,00
SU 22 / 32								9 125,00	8 500,00	625,00
SA 0 / SA 1								-9 125,00	-8 500,00	-625,00
SU 23								0,00	0,00	0,00
SA00								-9 125,00	-8 500,00	-625,00
Investive Gebarung										
SU 33								0,00	0,00	0,00
SU 34								0,00	0,00	0,00
SA2								0,00	0,00	0,00
SA3								-9 125,00	-8 500,00	-625,00
Finanzierungstätigkeit										
SU 35								0,00	0,00	0,00
SU 36								0,00	0,00	0,00
SA4								0,00	0,00	0,00
SA5								-9 125,00	-8 500,00	-625,00

	MVAG EH	MVAG FH	VCQU	Ergebnisrechnung			Finanzierungsrechnung			
				RA 2025	VA 2025	RA - VA	RA 2025	VA 2025	RA - VA	
8 Dienstleistungen										
81	Öffentliche Einrichtungen (soweit nicht dem Abschnitt 85 zuzuordnen)									
812	WC-Anlagen									
812000	WC-Anlagen									
Operative Gebarung										
SU 21 / 31	Summe Erträge / Einzahlungen operative Gebarung			0,00	0,00	0,00	0,00	0,00	0,00	
1/812000-454000	Reinigungsmittel	2221	3221	23	909,42	700,00	209,42	909,42	700,00	209,42
1/812000-511000	Geldbezüge VB Schema II	2211	3211	20	5 223,68	5 400,00	-176,32	5 223,68	5 400,00	-176,32
1/812000-565100	Mehrleistungsvergütungen	2211	3211	20	84,42	300,00	-215,58	84,42	300,00	-215,58
1/812000-569100	Nebengebühren Vb	2211	3211	20	0,42	100,00	-99,58	0,42	100,00	-99,58
1/812000-582000	Dgb Zum Ausgleichsfonds	2212	3212	20	196,46	300,00	-103,54	196,46	300,00	-103,54
1/812000-582110	Sonstige DGB für VB	2212	3212	20	1 134,61	1 200,00	-65,39	1 134,61	1 200,00	-65,39
1/812000-592000	Dotierung von Rückstellungen für Jubiläumszuwendungen	2214			26,02	100,00	-73,98	0,00	0,00	0,00
1/812000-614000	Instandhaltung d. Gebäudes	2224	3224	24	312,79	800,00	-487,21	312,79	800,00	-487,21
1/812000-720001	PKE Bauhof Öffentl. WC	2225	3225	24	7 947,48	7 200,00	747,48	7 947,48	7 200,00	747,48
SU 22 / 32	Summe Aufwendungen / Auszahlungen operative Gebarung				15 835,30	16 100,00	-264,70	15 809,28	16 000,00	-190,72
SA 0 / SA 1	(0) Nettoergebnis (21 - 22) / (1) Geldfluss operative Gebarung (31 - 32)				-15 835,30	-16 100,00	264,70	-15 809,28	-16 000,00	190,72
SU 23	Summe Haushaltsrücklagen				0,00	0,00	0,00	0,00	0,00	0,00
SA00	Nettoergebnis nach Zuw./Entn. Haushaltsrücklagen (Saldo 0 +/- SU23)				-15 835,30	-16 100,00	264,70			
Investive Gebarung										
SU 33	Summe Einzahlungen investive Gebarung							0,00	0,00	0,00
SU 34	Summe Auszahlungen investive Gebarung							0,00	0,00	0,00
SA2	Saldo (2) Geldfluss aus der Investiven Gebarung (33 - 34)							0,00	0,00	0,00
SA3	Saldo (3) Nettofinanzierungssaldo (Saldo 1 + Saldo 2)							-15 809,28	-16 000,00	190,72
Finanzierungstätigkeit										
SU 35	Summe Einzahlungen aus der Finanzierungstätigkeit							0,00	0,00	0,00
SU 36	Summe Auszahlungen aus der Finanzierungstätigkeit							0,00	0,00	0,00
SA4	Saldo (4) Geldfluss aus der Finanzierungstätigkeit (35 - 36)							0,00	0,00	0,00
SA5	Saldo (5) Geldfluss aus der voranschlagswirksamen Gebarung (Saldo 3 + Saldo 4)							-15 809,28	-16 000,00	190,72
814	Straßenreinigung									
814000	Straßenreinigung									
Operative Gebarung										
SU 21 / 31	Summe Erträge / Einzahlungen operative Gebarung				0,00	0,00	0,00	0,00	0,00	0,00
1/814000-452000	Treibstoffe	2221	3221	23	3 970,87	7 000,00	-3 029,13	4 213,41	7 000,00	-2 786,59
1/814000-459000	Sonstige Verbrauchsgüter	2221	3221	23	0,00	500,00	-500,00	0,00	500,00	-500,00

		MVAG MVAG VCQU			Ergebnisrechnung			Finanzierungsrechnung		
		EH	FH	VCQU	RA 2025	VA 2025	RA - VA	RA 2025	VA 2025	RA - VA
1/814000-617000	Instandhaltung Fahrzeuge	2224	3224	24	3 355,87	10 000,00	-6 644,13	3 355,87	10 000,00	-6 644,13
1/814000-670000	Versicherungen	2222	3222	24	9 953,60	11 500,00	-1 546,40	9 953,60	11 500,00	-1 546,40
1/814000-680000	Planmäßige Abschreibung	2226			36 657,86	36 700,00	-42,14	0,00	0,00	0,00
1/814000-720011	PKE Bauhof Winterdienst	2225	3225	24	23 098,77	60 000,00	-36 901,23	23 098,77	60 000,00	-36 901,23
1/814000-720026	PKE Bauhof Straßenreinigung	2225	3225	24	21 637,11	48 800,00	-27 162,89	21 637,11	48 800,00	-27 162,89
1/814000-728300	Schneeräumung	2225	3225	24	3 015,54	13 000,00	-9 984,46	1 640,60	13 000,00	-11 359,40
SU 22 / 32	Summe Aufwendungen / Auszahlungen operative Gebarung				101 689,62	187 500,00	-85 810,38	63 899,36	150 800,00	-86 900,64
SA 0 / SA 1	(0) Nettoergebnis (21 - 22) / (1) Geldfluss operative Gebarung (31 – 32)				-101 689,62	-187 500,00	85 810,38	-63 899,36	-150 800,00	86 900,64
SU 23	Summe Haushaltsrücklagen				0,00	0,00	0,00	0,00	0,00	0,00
SA00	Nettoergebnis nach Zuw./Entn. Haushaltsrücklagen (Saldo 0 +/- SU23)				-101 689,62	-187 500,00	85 810,38			
Investive Gebarung										
SU 33	Summe Einzahlungen investive Gebarung							0,00	0,00	0,00
1/814000-042100	Betriebsausstattung		3415	2 41	0,00	0,00	0,00	0,00	1 000,00	-1 000,00
SU 34	Summe Auszahlungen investive Gebarung							0,00	1 000,00	-1 000,00
SA2	Saldo (2) Geldfluss aus der Investiven Gebarung (33 – 34)							0,00	-1 000,00	1 000,00
SA3	Saldo (3) Nettofinanzierungssaldo (Saldo 1 + Saldo 2)							-63 899,36	-151 800,00	87 900,64
Finanzierungstätigkeit										
SU 35	Summe Einzahlungen aus der Finanzierungstätigkeit							0,00	0,00	0,00
SU 36	Summe Auszahlungen aus der Finanzierungstätigkeit							0,00	0,00	0,00
SA4	Saldo (4) Geldfluss aus der Finanzierungstätigkeit (35 – 36)							0,00	0,00	0,00
SA5	Saldo (5) Geldfluss aus der voranschlagswirksamen Gebarung (Saldo 3 + Saldo 4)							-63 899,36	-151 800,00	87 900,64
815	Park- und Gartenanlagen, Kinderspielplätze									
815000	Park- und Gartenanlagen, Kinderspielplätze									
Operative Gebarung										
2/815000+803100	Veräußerungen von technischen Anlagen, Fahrzeugen und Maschinen	2116		31	2 000,00	2 000,00	0,00	0,00	0,00	0,00
2/815000+861000	Transfers von Ländern, Landesfonds und Landeskammern	2121	3121	15	18 933,34	15 000,00	3 933,34	18 933,34	15 000,00	3 933,34
2/815000+871000	Kapitaltransfers aus Gemeinde-Bedarfszuweisungsmitteln	2121	3121		5 000,00	5 000,00	0,00	5 000,00	5 000,00	0,00
SU 21 / 31	Summe Erträge / Einzahlungen operative Gebarung				25 933,34	22 000,00	3 933,34	23 933,34	20 000,00	3 933,34
1/815000-400000	Geringwertige Wirtschaftsgüter (GWG)	2221	3221	23	120,35	2 400,00	-2 279,65	120,35	2 400,00	-2 279,65
1/815000-400100	Arbeitskleidung	2221	3221	23	571,13	500,00	71,13	571,13	500,00	71,13
1/815000-402000	Werkzeuge	2221	3221	23	3 261,53	4 200,00	-938,47	3 261,53	4 200,00	-938,47
1/815000-452000	Treibstoffe	2221	3221	23	5 723,77	7 500,00	-1 776,23	5 829,62	7 500,00	-1 670,38
1/815000-610000	Instandhaltung	2224	3224	24	3 917,56	5 500,00	-1 582,44	5 087,10	5 500,00	-412,90
1/815000-613000	Instandhaltung Kinderspielplätze	2224	3224	24	9 882,35	15 000,00	-5 117,65	9 882,35	15 000,00	-5 117,65
1/815000-617000	Instandhaltung Fahrzeuge	2224	3224	24	6 206,55	7 600,00	-1 393,45	6 206,55	7 600,00	-1 393,45

		MVAG MVAG VCQU			Ergebnisrechnung			Finanzierungsrechnung		
		EH	FH		RA 2025	VA 2025	RA - VA	RA 2025	VA 2025	RA - VA
1/815000-670000	Versicherungen	2222	3222	24	4 430,87	4 000,00	430,87	4 430,87	4 000,00	430,87
1/815000-680000	Planmäßige Abschreibung	2226			32 997,26	21 400,00	11 597,26	0,00	0,00	0,00
1/815000-700000	Miete Öklo	2223	3223		567,00	0,00	567,00	567,00	0,00	567,00
1/815000-710000	Öffentliche Abgaben, ohne Gebühren gemäß FAG	2225	3225	24	81,84	200,00	-118,16	81,84	200,00	-118,16
1/815000-720014	PKE Bauhof Park- u. Gartenanlagen	2225	3225	24	85 473,24	130 000,00	-44 526,76	85 473,24	130 000,00	-44 526,76
1/815000-720015	PKE Bauhof Kinderspielplätze	2225	3225	24	5 942,58	12 000,00	-6 057,42	5 942,58	12 000,00	-6 057,42
1/815000-728000	Entleerung Öklo	2225	3225		297,00	0,00	297,00	198,00	0,00	198,00
SU 22 / 32	Summe Aufwendungen / Auszahlungen operative Gebarung				159 473,03	210 300,00	-50 826,97	127 652,16	188 900,00	-61 247,84
SA 0 / SA 1	(0) Nettoergebnis (21 - 22) / (1) Geldfluss operative Gebarung (31 - 32)				-133 539,69	-188 300,00	54 760,31	-103 718,82	-168 900,00	65 181,18
SU 23	Summe Haushaltsrücklagen				0,00	0,00	0,00	0,00	0,00	0,00
SA00	Nettoergebnis nach Zuw./Entn. Haushaltsrücklagen (Saldo 0 +/- SU23)				-133 539,69	-188 300,00	54 760,31			
Investive Gebarung										
2/815000+300002	Kapitaltransfers von Bund, Bundesfonds und Bundeskammern (KIP 2025)		3331		0,00	0,00	0,00	0,00	18 100,00	-18 100,00
2/815000+803100	Veräußerungen von technischen Anlagen, Fahrzeugen und Maschinen		3314	31	0,00	0,00	0,00	2 000,00	2 000,00	0,00
SU 33	Summe Einzahlungen investive Gebarung							2 000,00	20 100,00	-18 100,00
1/815000-040000	Fahrzeugankauf		3414	2 41	0,00	0,00	0,00	56 500,00	56 500,00	0,00
1/815000-042100	Geräte		3415	2 41	0,00	0,00	0,00	24 406,28	64 000,00	-39 593,72
SU 34	Summe Auszahlungen investive Gebarung							80 906,28	120 500,00	-39 593,72
SA2	Saldo (2) Geldfluss aus der Investiven Gebarung (33 - 34)							-78 906,28	-100 400,00	21 493,72
SA3	Saldo (3) Nettofinanzierungssaldo (Saldo 1 + Saldo 2)							-182 625,10	-269 300,00	86 674,90
Finanzierungstätigkeit										
SU 35	Summe Einzahlungen aus der Finanzierungstätigkeit							0,00	0,00	0,00
SU 36	Summe Auszahlungen aus der Finanzierungstätigkeit							0,00	0,00	0,00
SA4	Saldo (4) Geldfluss aus der Finanzierungstätigkeit (35 - 36)							0,00	0,00	0,00
SA5	Saldo (5) Geldfluss aus der voranschlagswirksamen Gebarung (Saldo 3 + Saldo 4)							-182 625,10	-269 300,00	86 674,90
816	Öffentliche Beleuchtung und öffentliche Uhren									
816000	Öffentliche Beleuchtung									
Operative Gebarung										
2/816000+862000	Transfers von Gemeinden, Gemeindeverbänden (ohne marktbestimmte Tätigkeit) und Gemeindefonds	2121	3121		200,86	0,00	200,86	0,00	0,00	0,00
SU 21 / 31	Summe Erträge / Einzahlungen operative Gebarung				200,86	0,00	200,86	0,00	0,00	0,00
1/816000-400000	Geringwertige Wirtschaftsgüter (GWG)	2221	3221	23	779,79	500,00	279,79	779,79	500,00	279,79
1/816000-600000	Strom	2222	3222	24	66 606,66	70 000,00	-3 393,34	66 606,66	70 000,00	-3 393,34
1/816000-619000	Instandhaltung	2224	3224	24	7 788,30	10 000,00	-2 211,70	7 788,30	10 000,00	-2 211,70

		MVAG	MVAG	VCQU	Ergebnisrechnung			Finanzierungsrechnung		
		EH	FH		RA 2025	VA 2025	RA - VA	RA 2025	VA 2025	RA - VA
1/816000-680000	Planmäßige Abschreibung	2226			5 216,67	5 200,00	16,67	0,00	0,00	0,00
1/816000-720016	PKE Bauhof Öffentliche Beleuchtung	2225	3225	24	11 708,61	10 500,00	1 208,61	11 708,61	10 500,00	1 208,61
1/816000-720017	PKE Bauhof Weihnachtsbeleuchtung	2225	3225	24	14 320,50	8 000,00	6 320,50	14 320,50	8 000,00	6 320,50
SU 22 / 32	Summe Aufwendungen / Auszahlungen operative Gebarung				106 420,53	104 200,00	2 220,53	101 203,86	99 000,00	2 203,86
SA 0 / SA 1	(0) Nettoergebnis (21 - 22) / (1) Geldfluss operative Gebarung (31 - 32)				-106 219,67	-104 200,00	-2 019,67	-101 203,86	-99 000,00	-2 203,86
SU 23	Summe Haushaltsrücklagen				0,00	0,00	0,00	0,00	0,00	0,00
SA00	Nettoergebnis nach Zuw./Entn. Haushaltsrücklagen (Saldo 0 +/- SU23)				-106 219,67	-104 200,00	-2 019,67			
Investive Gebarung										
SU 33	Summe Einzahlungen investive Gebarung							0,00	0,00	0,00
1/816000-050000	Weihnachtsbeleuchtung		3412	2 40	0,00	0,00	0,00	0,00	1 000,00	-1 000,00
SU 34	Summe Auszahlungen investive Gebarung							0,00	1 000,00	-1 000,00
SA2	Saldo (2) Geldfluss aus der Investiven Gebarung (33 - 34)							0,00	-1 000,00	1 000,00
SA3	Saldo (3) Nettofinanzierungssaldo (Saldo 1 + Saldo 2)							-101 203,86	-100 000,00	-1 203,86
Finanzierungstätigkeit										
SU 35	Summe Einzahlungen aus der Finanzierungstätigkeit							0,00	0,00	0,00
SU 36	Summe Auszahlungen aus der Finanzierungstätigkeit							0,00	0,00	0,00
SA4	Saldo (4) Geldfluss aus der Finanzierungstätigkeit (35 - 36)							0,00	0,00	0,00
SA5	Saldo (5) Geldfluss aus der voranschlagswirksamen Gebarung (Saldo 3 + Saldo 4)							-101 203,86	-100 000,00	-1 203,86
816100	Straßenbeleuchtung									
Operative Gebarung										
2/816100+813000	Erträge aus der Auflösung von Investitionszuschüssen (Kapitaltransfers)	2127			3 545,52	3 500,00	45,52	0,00	0,00	0,00
6/816100+899000	Entnahmen aus Verrechnungsrücklagen zwischen operativer Gebarung und Projekten	2116	1		0,00	40 000,00	-40 000,00	0,00	0,00	0,00
SU 21 / 31	Summe Erträge / Einzahlungen operative Gebarung				3 545,52	43 500,00	-39 954,48	0,00	0,00	0,00
1/816100-680000	Planmäßige Abschreibung	2226			89 819,82	89 700,00	119,82	0,00	0,00	0,00
SU 22 / 32	Summe Aufwendungen / Auszahlungen operative Gebarung				89 819,82	89 700,00	119,82	0,00	0,00	0,00
SA 0 / SA 1	(0) Nettoergebnis (21 - 22) / (1) Geldfluss operative Gebarung (31 - 32)				-86 274,30	-46 200,00	-40 074,30	0,00	0,00	0,00
SU 23	Summe Haushaltsrücklagen				0,00	0,00	0,00	0,00	0,00	0,00
SA00	Nettoergebnis nach Zuw./Entn. Haushaltsrücklagen (Saldo 0 +/- SU23)				-86 274,30	-46 200,00	-40 074,30			
Investive Gebarung										
SU 33	Summe Einzahlungen investive Gebarung							0,00	0,00	0,00
5/816100-005000	Straßenbeleuchtung - Neuausbau		3412	1 40	0,00	0,00	0,00	0,00	40 000,00	-40 000,00
SU 34	Summe Auszahlungen investive Gebarung							0,00	40 000,00	-40 000,00
SA2	Saldo (2) Geldfluss aus der Investiven Gebarung (33 - 34)							0,00	-40 000,00	40 000,00
SA3	Saldo (3) Nettofinanzierungssaldo (Saldo 1 + Saldo 2)							0,00	-40 000,00	40 000,00

		MVAG	MVAG	VCQU	Ergebnisrechnung			Finanzierungsrechnung		
		EH	FH		RA 2025	VA 2025	RA - VA	RA 2025	VA 2025	RA - VA
Finanzierungstätigkeit										
SU 35	Summe Einzahlungen aus der Finanzierungstätigkeit							0,00	0,00	0,00
SU 36	Summe Auszahlungen aus der Finanzierungstätigkeit							0,00	0,00	0,00
SA4	Saldo (4) Geldfluss aus der Finanzierungstätigkeit (35 – 36)							0,00	0,00	0,00
SA5	Saldo (5) Geldfluss aus der voranschlagswirksamen Gebarung (Saldo 3 + Saldo 4)							0,00	-40 000,00	40 000,00
816110 102. VH PV-Beleuchtung Schloss Stuppach-Unterführung										
Operative Gebarung										
SU 21 / 31	Summe Erträge / Einzahlungen operative Gebarung				0,00	0,00	0,00	0,00	0,00	0,00
1/816110-680000	Planmäßige Abschreibung	2226			933,43	900,00	33,43	0,00	0,00	0,00
SU 22 / 32	Summe Aufwendungen / Auszahlungen operative Gebarung				933,43	900,00	33,43	0,00	0,00	0,00
SA 0 / SA 1	(0) Nettoergebnis (21 - 22) / (1) Geldfluss operative Gebarung (31 – 32)				-933,43	-900,00	-33,43	0,00	0,00	0,00
SU 23	Summe Haushaltsrücklagen				0,00	0,00	0,00	0,00	0,00	0,00
SA00	Nettoergebnis nach Zuw./Entn. Haushaltsrücklagen (Saldo 0 +/- SU23)				-933,43	-900,00	-33,43			
Investive Gebarung										
SU 33	Summe Einzahlungen investive Gebarung							0,00	0,00	0,00
SU 34	Summe Auszahlungen investive Gebarung							0,00	0,00	0,00
SA2	Saldo (2) Geldfluss aus der Investiven Gebarung (33 – 34)							0,00	0,00	0,00
SA3	Saldo (3) Nettofinanzierungssaldo (Saldo 1 + Saldo 2)							0,00	0,00	0,00
Finanzierungstätigkeit										
SU 35	Summe Einzahlungen aus der Finanzierungstätigkeit							0,00	0,00	0,00
SU 36	Summe Auszahlungen aus der Finanzierungstätigkeit							0,00	0,00	0,00
SA4	Saldo (4) Geldfluss aus der Finanzierungstätigkeit (35 – 36)							0,00	0,00	0,00
SA5	Saldo (5) Geldfluss aus der voranschlagswirksamen Gebarung (Saldo 3 + Saldo 4)							0,00	0,00	0,00
817 Friedhöfe (einschließlich Einsegnungshallen und Krematorien)										
817000 Friedhöfe										
Operative Gebarung										
2/817000+813000	Erträge aus der Auflösung von Investitionszuschüssen (Kapitaltransfers)	2127			192,84	200,00	-7,16	0,00	0,00	0,00
2/817000+816000	Kostensätze f. Grabräumungen	2114	3114		4 600,00	0,00	4 600,00	4 200,00	0,00	4 200,00
2/817000+816110	Kostenbeitrag Gemeinde Enzenreith	2114	3114	13	9 689,01	9 000,00	689,01	9 689,01	9 000,00	689,01
2/817000+817000	Erträge aus der Auflösung von sonstigen Rückstellungen	2117			37,64	0,00	37,64	0,00	0,00	0,00
2/817000+852400	Grabstellengebühren	2113	3113	12	141 630,00	121 500,00	20 130,00	121 310,00	121 500,00	-190,00
2/817000+852500	Beerdigungs u. Leichenhallengebühr	2113	3113	12	68 175,00	70 000,00	-1 825,00	66 259,28	70 000,00	-3 740,72
2/817000+861000	Zuschuss Kriegsgräbererhaltung	2121	3121	15	2 012,40	2 600,00	-587,60	2 012,40	2 600,00	-587,60
SU 21 / 31	Summe Erträge / Einzahlungen operative Gebarung				226 336,89	203 300,00	23 036,89	203 470,69	203 100,00	370,69

		MVAG			Ergebnisrechnung			Finanzierungsrechnung		
		MVAG	VCQU		RA 2025	VA 2025	RA - VA	RA 2025	VA 2025	RA - VA
		EH	FH							
1/817000-400000	Geringwertige Wirtschaftsgüter (GWG)	2221	3221	23	173,85	1 000,00	-826,15	173,85	1 000,00	-826,15
1/817000-400001	Einrichtung Einsegnungskapelle	2221	3221	23	0,00	1 000,00	-1 000,00	0,00	1 000,00	-1 000,00
1/817000-400100	Arbeitskleidung	2221	3221	23	0,00	200,00	-200,00	0,00	200,00	-200,00
1/817000-402000	Werkzeuge	2221	3221	23	1 829,49	1 000,00	829,49	1 849,28	1 000,00	849,28
1/817000-452000	Treibstoffe	2221	3221	23	331,52	700,00	-368,48	370,99	700,00	-329,01
1/817000-454001	Reinigungsmittel Einsegnungskapelle	2221	3221	23	0,00	400,00	-400,00	0,00	400,00	-400,00
1/817000-459000	Sonstige Verbrauchsgüter	2221	3221	23	0,00	500,00	-500,00	0,00	500,00	-500,00
1/817000-510000	Geldbezüge VB Schema I	2211	3211	20	35 772,75	33 000,00	2 772,75	35 772,75	33 000,00	2 772,75
1/817000-511000	Geldbezüge VB Schema II	2211	3211	20	33 602,12	34 200,00	-597,88	33 602,12	34 200,00	-597,88
1/817000-563100	Aufwandsentschädigung VB	2213	3213	20	53,89	400,00	-346,11	53,89	400,00	-346,11
1/817000-565100	Mehrleistungsvergütungen	2211	3211	20	519,51	600,00	-80,49	519,51	600,00	-80,49
1/817000-569100	Nebengebühren Vb	2211	3211	20	1 740,86	1 200,00	540,86	1 740,86	1 200,00	540,86
1/817000-582000	Dgb Zum Ausgleichsfonds	2212	3212	20	2 244,13	2 200,00	44,13	2 244,13	2 200,00	44,13
1/817000-582110	Sonstige DGB für VB	2212	3212	20	15 251,89	14 600,00	651,89	15 251,89	14 600,00	651,89
1/817000-591000	Dotierung von Rückstellungen für Abfertigungen	2214			0,00	300,00	-300,00	0,00	0,00	0,00
1/817000-592000	Dotierung von Rückstellungen für Jubiläumsszuwendungen	2214			695,77	200,00	495,77	0,00	0,00	0,00
1/817000-600000	Strom	2222	3222	24	2 546,14	6 500,00	-3 953,86	2 028,31	6 500,00	-4 471,69
1/817000-600001	Strom Einsegnungskapelle	2222	3222	24	2 884,61	4 600,00	-1 715,39	2 884,61	4 600,00	-1 715,39
1/817000-613000	Instandhaltung der Anlagen	2224	3224	24	19 647,67	7 000,00	12 647,67	31 683,47	19 300,00	12 383,47
1/817000-613100	Instandhaltung der Kriegsgräber	2224	3224	24	2 574,00	3 000,00	-426,00	1 974,00	3 000,00	-1 026,00
1/817000-614000	Instandhaltung von Gebäuden und Bauten	2224	3224	24	5 859,87	8 600,00	-2 740,13	5 859,87	8 600,00	-2 740,13
1/817000-616200	Instandhaltung Grabgeräte	2224	3224	24	0,00	300,00	-300,00	0,00	300,00	-300,00
1/817000-618000	Instandh. EDV (Wartungsverträge)	2224	3224	24	0,00	500,00	-500,00	0,00	500,00	-500,00
1/817000-631000	Telekommunikationsdienste	2222	3222	24	512,19	500,00	12,19	512,19	500,00	12,19
1/817000-670000	Versicherungen	2222	3222	24	273,76	500,00	-226,24	273,76	500,00	-226,24
1/817000-670001	Versicherung Einsegnungskapelle	2222	3222	24	1 762,00	1 000,00	762,00	1 762,00	1 000,00	762,00
1/817000-680000	Planmäßige Abschreibung	2226			1 021,37	1 000,00	21,37	0,00	0,00	0,00
1/817000-700000	Miete Einsegnungskapelle	2223	3223	24	33 480,72	34 000,00	-519,28	33 480,72	34 000,00	-519,28
1/817000-711000	Geb. für die Ben. von Gde.Einrichtungen u. -anlag. gem. FAG (Ausgabe)	2225	3225	24	1 219,80	1 000,00	219,80	1 219,80	1 000,00	219,80
1/817000-711001	Öffentl. Abgaben Einsegnungskapelle	2225	3225	24	816,81	1 000,00	-183,19	816,81	1 000,00	-183,19
1/817000-720001	PKE Bauhof Friedhof	2225	3225	24	94 442,70	76 000,00	18 442,70	94 442,70	76 000,00	18 442,70
1/817000-724100	Reisegebühren VB	2225	3225	24	0,00	200,00	-200,00	0,00	200,00	-200,00
1/817000-728000	Entgelte für sonstige Leistungen	2225	3225	24	6 218,30	100,00	6 118,30	6 218,30	100,00	6 118,30
1/817000-728040	Friedhofsmüll	2225	3225	24	1 769,50	7 100,00	-5 330,50	1 769,50	7 100,00	-5 330,50
1/817000-728120	Entgelt Bestattung Neunkirchen	2225	3225	24	29 840,40	40 000,00	-10 159,60	30 315,60	40 000,00	-9 684,40
SU 22 / 32	Summe Aufwendungen / Auszahlungen operative Gebarung				297 085,62	284 400,00	12 685,62	306 820,91	295 200,00	11 620,91

	MVAG	MVAG	VCQU	Ergebnisrechnung			Finanzierungsrechnung			
				EH	FH	RA 2025	VA 2025	RA - VA	RA 2025	VA 2025
SA 0 / SA 1	(0) Nettoergebnis (21 - 22) / (1) Geldfluss operative Gebarung (31 - 32)			-70 748,73	-81 100,00	10 351,27	-103 350,22	-92 100,00	-11 250,22	
SU 23	Summe Haushaltsrücklagen			0,00	0,00	0,00	0,00	0,00	0,00	
SA00	Nettoergebnis nach Zuw./Entn. Haushaltsrücklagen (Saldo 0 +/- SU23)			-70 748,73	-81 100,00	10 351,27				
Investive Gebarung										
SU 33	Summe Einzahlungen investive Gebarung						0,00	0,00	0,00	
SU 34	Summe Auszahlungen investive Gebarung						0,00	0,00	0,00	
SA2	Saldo (2) Geldfluss aus der Investiven Gebarung (33 - 34)						0,00	0,00	0,00	
SA3	Saldo (3) Nettofinanzierungssaldo (Saldo 1 + Saldo 2)						-103 350,22	-92 100,00	-11 250,22	
Finanzierungstätigkeit										
SU 35	Summe Einzahlungen aus der Finanzierungstätigkeit						0,00	0,00	0,00	
SU 36	Summe Auszahlungen aus der Finanzierungstätigkeit						0,00	0,00	0,00	
SA4	Saldo (4) Geldfluss aus der Finanzierungstätigkeit (35 - 36)						0,00	0,00	0,00	
SA5	Saldo (5) Geldfluss aus der voranschlagswirksamen Gebarung (Saldo 3 + Saldo 4)						-103 350,22	-92 100,00	-11 250,22	
819	Sonstige öffentliche Einrichtungen									
819000	Personenaufzug Bahnhof									
Operative Gebarung										
SU 21 / 31	Summe Erträge / Einzahlungen operative Gebarung			0,00	0,00	0,00	0,00	0,00	0,00	
1/819000-614000	Instandhaltung	2224	3224	24	16 680,00	17 000,00	-320,00	16 680,00	17 000,00	-320,00
1/819000-720300	Personalkostenersatz ÖBB Reinigung Aufzug	2225	3225	24	11 120,00	12 000,00	-880,00	11 120,00	12 000,00	-880,00
SU 22 / 32	Summe Aufwendungen / Auszahlungen operative Gebarung			27 800,00	29 000,00	-1 200,00	27 800,00	29 000,00	-1 200,00	
SA 0 / SA 1	(0) Nettoergebnis (21 - 22) / (1) Geldfluss operative Gebarung (31 - 32)			-27 800,00	-29 000,00	1 200,00	-27 800,00	-29 000,00	1 200,00	
SU 23	Summe Haushaltsrücklagen			0,00	0,00	0,00	0,00	0,00	0,00	
SA00	Nettoergebnis nach Zuw./Entn. Haushaltsrücklagen (Saldo 0 +/- SU23)			-27 800,00	-29 000,00	1 200,00				
Investive Gebarung										
SU 33	Summe Einzahlungen investive Gebarung						0,00	0,00	0,00	
SU 34	Summe Auszahlungen investive Gebarung						0,00	0,00	0,00	
SA2	Saldo (2) Geldfluss aus der Investiven Gebarung (33 - 34)						0,00	0,00	0,00	
SA3	Saldo (3) Nettofinanzierungssaldo (Saldo 1 + Saldo 2)						-27 800,00	-29 000,00	1 200,00	
Finanzierungstätigkeit										
SU 35	Summe Einzahlungen aus der Finanzierungstätigkeit						0,00	0,00	0,00	
SU 36	Summe Auszahlungen aus der Finanzierungstätigkeit						0,00	0,00	0,00	
SA4	Saldo (4) Geldfluss aus der Finanzierungstätigkeit (35 - 36)						0,00	0,00	0,00	
SA5	Saldo (5) Geldfluss aus der voranschlagswirksamen Gebarung (Saldo 3 + Saldo 4)						-27 800,00	-29 000,00	1 200,00	

		MVAG			Ergebnisrechnung			Finanzierungsrechnung		
		EH	FH	VCQU	RA 2025	VA 2025	RA - VA	RA 2025	VA 2025	RA - VA
82	Betriebsähnliche Einrichtungen und Betriebe									
820	Wirtschaftshöfe									
820000	Bauhof									
Operative Gebarung										
2/820000+803100	Veräußerungen von technischen Anlagen, Fahrzeugen und Maschinen	2116		31	0,00	500,00	-500,00	0,00	0,00	0,00
2/820000+813000	Erträge aus der Auflösung von Investitionszuschüssen (Kapitaltransfers)	2127			2 836,65	2 800,00	36,65	0,00	0,00	0,00
2/820000+816050	Leistungserl.Kooperation Gemeinden + extern im betr. Bereich	2114	3114	13	0,00	100,00	-100,00	0,00	100,00	-100,00
2/820000+816060	Leistungserlöse (Abholung Sperrmüll)	2114	3114	13	0,00	100,00	-100,00	0,00	100,00	-100,00
2/820000+816070	Kostenbeiträge (Kostenersätze) Fahrzeugentlehnung	2114	3114	13	595,85	400,00	195,85	595,85	400,00	195,85
2/820000+816800	Leistungserlöse Bauhof	2114	3114	13	1 211 640,18	1 307 400,00	-95 759,82	1 211 640,18	1 307 400,00	-95 759,82
2/820000+816810	Leistungserlöse Bauhof (ohne dir. Vergütung) + extern hoheitl.	2114	3114	13	3 410,00	2 000,00	1 410,00	3 410,00	2 000,00	1 410,00
2/820000+816900	Leistungserlöse Versicherungen	2114	3114	13	965,36	1 600,00	-634,64	965,36	1 600,00	-634,64
2/820000+817000	Erträge aus der Auflösung von sonstigen Rückstellungen	2117			55 970,22	55 400,00	570,22	0,00	0,00	0,00
2/820000+827110	Kostenersätze Arbeitsamt	2116	3116	18	29 062,29	18 800,00	10 262,29	29 062,29	18 800,00	10 262,29
SU 21 / 31	Summe Erträge / Einzahlungen operative Gebarung				1 304 480,55	1 389 100,00	-84 619,45	1 245 673,68	1 330 400,00	-84 726,32
1/820000-400000	Geringwertige Wirtschaftsgüter (GWG)	2221	3221	23	8 266,68	3 500,00	4 766,68	8 266,68	3 500,00	4 766,68
1/820000-400100	Arbeitskleidung	2221	3221	23	5 694,39	5 700,00	-5,61	5 694,39	5 700,00	-5,61
1/820000-402000	Werkzeuge	2221	3221	23	14 728,95	11 000,00	3 728,95	14 855,83	11 000,00	3 855,83
1/820000-452000	Treibstoffe	2221	3221	23	35 374,13	48 000,00	-12 625,87	35 251,86	48 000,00	-12 748,14
1/820000-454000	Reinigungsmittel	2221	3221	23	3 873,56	5 700,00	-1 826,44	3 873,56	5 700,00	-1 826,44
1/820000-456000	Büromaterial	2221	3221	23	1 031,65	800,00	231,65	1 031,65	800,00	231,65
1/820000-511000	Geldbezüge VB Schema II	2211	3211	20	978 698,12	941 500,00	37 198,12	978 698,12	941 500,00	37 198,12
1/820000-523000	Arbeiter nicht ganzjährig beschäftigt	2211	3211	20	32 527,99	10 000,00	22 527,99	32 527,99	10 000,00	22 527,99
1/820000-563100	Aufwandsentschädigung Vb	2213	3213	20	0,00	400,00	-400,00	0,00	400,00	-400,00
1/820000-565100	Mehrleistungsvergütungen	2211	3211	20	38 521,14	76 300,00	-37 778,86	38 521,14	76 300,00	-37 778,86
1/820000-566100	Jubiläum VB	2212	3212	20	0,00	15 300,00	-15 300,00	0,00	15 300,00	-15 300,00
1/820000-569100	Nebengebühren Vb	2211	3211	20	41 451,21	38 200,00	3 251,21	41 451,21	38 200,00	3 251,21
1/820000-582000	Dgb Zum Ausgleichsfonds	2212	3212	20	28 769,56	23 300,00	5 469,56	28 769,56	23 300,00	5 469,56
1/820000-582110	Sonstige DGB für VB	2212	3212	20	215 863,22	195 000,00	20 863,22	215 863,22	195 000,00	20 863,22
1/820000-590000	Studienbeihilfe	2212	3212	20	440,41	500,00	-59,59	440,41	500,00	-59,59
1/820000-591000	Dotierung von Rückstellungen für Abfertigungen	2214			9 376,03	10 800,00	-1 423,97	0,00	0,00	0,00
1/820000-592000	Dotierung von Rückstellungen für Jubiläumszuwendungen	2214			10 143,07	8 200,00	1 943,07	0,00	0,00	0,00

		MVAG			Ergebnisrechnung			Finanzierungsrechnung		
		EH	FH	VCQU	RA 2025	VA 2025	RA - VA	RA 2025	VA 2025	RA - VA
1/820000-600000	Strom	2222	3222	24	8 506,90	10 700,00	-2 193,10	8 506,90	10 700,00	-2 193,10
1/820000-600100	Gas	2222	3222	24	6 921,72	13 000,00	-6 078,28	6 921,72	13 000,00	-6 078,28
1/820000-610000	Instandhaltung von Grund und Boden	2224	3224	24	258,00	500,00	-242,00	258,00	500,00	-242,00
1/820000-614000	Instandhaltung von Gebäuden	2224	3224	24	11 298,54	15 000,00	-3 701,46	11 298,54	15 000,00	-3 701,46
1/820000-617000	Instandhaltung Fahrzeuge	2224	3224	24	47 227,62	42 000,00	5 227,62	47 227,62	42 000,00	5 227,62
1/820000-618000	Instandh. EDV (Wartungsverträge)	2224	3224	24	1 216,37	2 500,00	-1 283,63	1 216,37	2 500,00	-1 283,63
1/820000-631000	Telekommunikationsdienste	2222	3222	24	639,74	600,00	39,74	639,74	600,00	39,74
1/820000-631200	Kosten Internet	2222	3222	24	804,76	900,00	-95,24	804,76	900,00	-95,24
1/820000-670000	Versicherungen	2222	3222	24	17 368,04	17 000,00	368,04	17 368,04	17 000,00	368,04
1/820000-680000	Planmäßige Abschreibung	2226			93 921,24	93 800,00	121,24	0,00	0,00	0,00
1/820000-710000	Öffentliche Abgaben, ohne Gebühren gemäß FAG	2225	3225	24	1 501,75	2 000,00	-498,25	1 499,38	2 000,00	-500,62
1/820000-711000	Geb. für die Ben. von Gde.Einrichtungen u. -anlag. gem. FAG (Ausgabe)	2225	3225	24	4 300,73	5 000,00	-699,27	4 200,07	5 000,00	-799,93
1/820000-720018	PKE Bauhof Instandhaltung	2225	3225	24	40 345,71	38 000,00	2 345,71	40 345,71	38 000,00	2 345,71
1/820000-720019	PKE Bauhof Fuhrpark	2225	3225	24	36 187,20	42 800,00	-6 612,80	36 187,20	42 800,00	-6 612,80
1/820000-720021	PKE Bauhof Werkstätte	2225	3225	24	8 919,84	7 100,00	1 819,84	8 919,84	7 100,00	1 819,84
1/820000-720022	PKE Bauhof Tischlerei	2225	3225	24	19 240,77	10 000,00	9 240,77	19 240,77	10 000,00	9 240,77
1/820000-720027	PKE Bauhof Leitung Bauhof	2225	3225	24	59 397,42	60 000,00	-602,58	59 397,42	60 000,00	-602,58
1/820000-724100	Reisegebühren VB	2225	3225	24	931,61	500,00	431,61	931,61	500,00	431,61
1/820000-728000	Entgelte für sonstige Leistungen	2225	3225	24	0,00	200,00	-200,00	0,00	200,00	-200,00
SU 22 / 32	Summe Aufwendungen / Auszahlungen operative Gebarung				1 783 748,07	1 755 800,00	27 948,07	1 670 209,31	1 643 000,00	27 209,31
SA 0 / SA 1	(0) Nettoergebnis (21 - 22) / (1) Geldfluss operative Gebarung (31 - 32)				-479 267,52	-366 700,00	-112 567,52	-424 535,63	-312 600,00	-111 935,63
SU 23	Summe Haushaltsrücklagen				0,00	0,00	0,00	0,00	0,00	0,00
SA00	Nettoergebnis nach Zuw./Entn. Haushaltsrücklagen (Saldo 0 +/- SU23)				-479 267,52	-366 700,00	-112 567,52			
Investive Gebarung										
2/820000+803100	Veräußerungen von technischen Anlagen, Fahrzeugen und Maschinen		3314	31	0,00	0,00	0,00	0,00	500,00	-500,00
SU 33	Summe Einzahlungen investive Gebarung							0,00	500,00	-500,00
1/820000-042100	Betriebsausstattung		3415	2 41	0,00	0,00	0,00	1 226,55	4 000,00	-2 773,45
1/820000-042600	Geschäftsausstattung (EDV)		3415	2 41	0,00	0,00	0,00	0,00	3 000,00	-3 000,00
SU 34	Summe Auszahlungen investive Gebarung							1 226,55	7 000,00	-5 773,45
SA2	Saldo (2) Geldfluss aus der Investiven Gebarung (33 - 34)							-1 226,55	-6 500,00	5 273,45
SA3	Saldo (3) Nettofinanzierungssaldo (Saldo 1 + Saldo 2)							-425 762,18	-319 100,00	-106 662,18
Finanzierungstätigkeit										
SU 35	Summe Einzahlungen aus der Finanzierungstätigkeit							0,00	0,00	0,00
SU 36	Summe Auszahlungen aus der Finanzierungstätigkeit							0,00	0,00	0,00
SA4	Saldo (4) Geldfluss aus der Finanzierungstätigkeit (35 - 36)							0,00	0,00	0,00

		MVAG			Ergebnisrechnung			Finanzierungsrechnung		
		EH	FH	VCQU	RA 2025	VA 2025	RA - VA	RA 2025	VA 2025	RA - VA
SA5	Saldo (5) Geldfluss aus der voranschlagswirksamen Gebarung (Saldo 3 + Saldo 4)							-425 762,18	-319 100,00	-106 662,18
820001	Bauhof									
	Operative Gebarung									
SU 21 / 31	Summe Erträge / Einzahlungen operative Gebarung				0,00	0,00	0,00	0,00	0,00	0,00
1/820001-680000	Planmäßige Abschreibung	2226			255,10	300,00	-44,90	0,00	0,00	0,00
SU 22 / 32	Summe Aufwendungen / Auszahlungen operative Gebarung				255,10	300,00	-44,90	0,00	0,00	0,00
SA 0 / SA 1	(0) Nettoergebnis (21 - 22) / (1) Geldfluss operative Gebarung (31 - 32)				-255,10	-300,00	44,90	0,00	0,00	0,00
SU 23	Summe Haushaltsrücklagen				0,00	0,00	0,00	0,00	0,00	0,00
SA00	Nettoergebnis nach Zuw./Entn. Haushaltsrücklagen (Saldo 0 +/- SU23)				-255,10	-300,00	44,90			
	Investive Gebarung									
SU 33	Summe Einzahlungen investive Gebarung							0,00	0,00	0,00
SU 34	Summe Auszahlungen investive Gebarung							0,00	0,00	0,00
SA2	Saldo (2) Geldfluss aus der Investiven Gebarung (33 - 34)							0,00	0,00	0,00
SA3	Saldo (3) Nettofinanzierungssaldo (Saldo 1 + Saldo 2)							0,00	0,00	0,00
	Finanzierungstätigkeit									
SU 35	Summe Einzahlungen aus der Finanzierungstätigkeit							0,00	0,00	0,00
SU 36	Summe Auszahlungen aus der Finanzierungstätigkeit							0,00	0,00	0,00
SA4	Saldo (4) Geldfluss aus der Finanzierungstätigkeit (35 - 36)							0,00	0,00	0,00
SA5	Saldo (5) Geldfluss aus der voranschlagswirksamen Gebarung (Saldo 3 + Saldo 4)							0,00	0,00	0,00
83	Betriebsähnliche Einrichtungen und Betriebe (Fortsetzung)									
831	Freibäder									
831000	Freibad									
	Operative Gebarung									
2/831000+810000	Leistungserlöse	2114	3114	13	78 212,70	48 000,00	30 212,70	78 212,70	48 000,00	30 212,70
2/831000+811000	Mieten	2115	3115	14	1 822,22	500,00	1 322,22	1 822,22	500,00	1 322,22
2/831000+811030	Pacht Buffet 20%	2115	3115	14	4 957,75	3 000,00	1 957,75	4 957,75	3 000,00	1 957,75
2/831000+816200	Betriebskostensätze (Buffet,...)	2114	3114	13	6 269,30	3 000,00	3 269,30	6 269,30	3 000,00	3 269,30
SU 21 / 31	Summe Erträge / Einzahlungen operative Gebarung				91 261,97	54 500,00	36 761,97	91 261,97	54 500,00	36 761,97
1/831000-400000	Geringwertige Wirtschaftsgüter (GWG)	2221	3221	23	583,78	1 000,00	-416,22	583,78	1 000,00	-416,22
1/831000-400001	Eintrittskarten	2221	3221	23	398,80	1 000,00	-601,20	398,80	1 000,00	-601,20
1/831000-400100	Arbeitskleidung	2221	3221	23	764,94	2 000,00	-1 235,06	764,94	2 000,00	-1 235,06
1/831000-402000	Werkzeuge	2221	3221	23	732,95	2 200,00	-1 467,05	732,95	2 200,00	-1 467,05
1/831000-420000	Bepflanzung	2221	3221	23	621,28	1 000,00	-378,72	621,28	1 000,00	-378,72
1/831000-452000	Treibstoffe	2221	3221	23	251,47	500,00	-248,53	251,47	500,00	-248,53
1/831000-454000	Reinigungsmittel	2221	3221	23	2 647,69	8 000,00	-5 352,31	2 647,69	8 000,00	-5 352,31

	MVAG	MVAG	VCQU	Ergebnisrechnung			Finanzierungsrechnung			
				EH	FH		RA 2025	VA 2025	RA - VA	RA 2025
1/831000-455000	Chemische und artverwandte Mittel	2221	3221	23	5 727,24	10 000,00	-4 272,76	5 727,24	10 000,00	-4 272,76
1/831000-459000	Sonstige Verbrauchsgüter	2221	3221	23	45,81	500,00	-454,19	45,81	500,00	-454,19
1/831000-510000	Bezüge VB I	2211	3211	20	0,00	16 500,00	-16 500,00	0,00	16 500,00	-16 500,00
1/831000-511000	Geldbezüge der Vertragsbediensteten in handwerklicher Verwendung	2211	3211		30 167,47	31 900,00	-1 732,53	30 167,47	31 900,00	-1 732,53
1/831000-522000	Geldbezüge der nicht ganzjährig beschäftigten Angestellten	2211	3211	20	9 454,18	5 500,00	3 954,18	9 454,18	5 500,00	3 954,18
1/831000-523000	Geldbezüge der nicht ganzjährig beschäftigten Arbeiter	2211	3211	20	4 403,19	14 000,00	-9 596,81	4 403,19	14 000,00	-9 596,81
1/831000-565100	Mehrleistungsvergütungen	2211	3211	20	110,72	7 000,00	-6 889,28	110,72	7 000,00	-6 889,28
1/831000-569100	Nebengebühren Vb	2211	3211	20	86,87	3 500,00	-3 413,13	86,87	3 500,00	-3 413,13
1/831000-582000	Dgb Zum Ausgleichsfonds	2212	3212	20	2 407,03	2 200,00	207,03	2 407,03	2 200,00	207,03
1/831000-582110	Sonstige DGB für VB	2212	3212	20	13 712,08	14 000,00	-287,92	13 712,08	14 000,00	-287,92
1/831000-588000	Kommunalsteuer	2212	3212	20	7 041,49	6 800,00	241,49	7 041,49	6 800,00	241,49
1/831000-600000	Strom	2222	3222	24	17 006,43	40 000,00	-22 993,57	17 006,43	40 000,00	-22 993,57
1/831000-600100	Gas	2222	3222	24	6 769,70	8 500,00	-1 730,30	6 769,70	8 500,00	-1 730,30
1/831000-614000	Instandhaltung von Gebäuden	2224	3224	24	36 053,74	95 000,00	-58 946,26	36 053,74	95 000,00	-58 946,26
1/831000-618000	Instandh. EDV (Wartungsverträge)	2224	3224	24	1 271,17	1 000,00	271,17	1 271,17	1 000,00	271,17
1/831000-619000	Instandhaltung von Sonderanlagen	2224	3224	24	199 305,40	200 000,00	-694,60	198 655,65	200 000,00	-1 344,35
1/831000-631000	Telekommunikationsdienste	2222	3222	24	866,71	900,00	-33,29	861,27	900,00	-38,73
1/831000-640000	Prüfungskosten	2222	3222	24	2 837,30	3 000,00	-162,70	2 837,30	3 000,00	-162,70
1/831000-670000	Versicherungen	2222	3222	24	3 307,32	3 300,00	7,32	3 307,32	3 300,00	7,32
1/831000-680000	Planmäßige Abschreibung	2226			54 462,76	52 800,00	1 662,76	0,00	0,00	0,00
1/831000-710000	Öffentliche Abgaben, ohne Gebühren gemäß FAG	2225	3225		275,00	0,00	275,00	275,00	0,00	275,00
1/831000-711000	Geb. für die Ben. von Gde.Einrichtungen u. -anlag. gem. FAG (Ausgabe)	2225	3225	24	4 243,63	5 000,00	-756,37	4 243,63	5 000,00	-756,37
1/831000-720001	PKE Bauhof Naturbad	2225	3225	24	169 653,18	192 900,00	-23 246,82	169 653,18	192 900,00	-23 246,82
1/831000-728000	Entgelte für sonstige Leistungen	2225	3225	24	767,02	1 500,00	-732,98	767,02	1 500,00	-732,98
SU 22 / 32	Summe Aufwendungen / Auszahlungen operative Gebarung				575 976,35	731 500,00	-155 523,65	520 858,40	678 700,00	-157 841,60
SA 0 / SA 1	(0) Nettoergebnis (21 - 22) / (1) Geldfluss operative Gebarung (31 - 32)				-484 714,38	-677 000,00	192 285,62	-429 596,43	-624 200,00	194 603,57
SU 23	Summe Haushaltsrücklagen				0,00	0,00	0,00	0,00	0,00	0,00
SA00	Nettoergebnis nach Zuw./Entn. Haushaltsrücklagen (Saldo 0 +/- SU23)				-484 714,38	-677 000,00	192 285,62			
Investive Gebarung										
SU 33	Summe Einzahlungen investive Gebarung							0,00	0,00	0,00
1/831000-042100	Betriebsausstattung		3415	2 41	0,00	0,00	0,00	24 161,44	35 000,00	-10 838,56
1/831000-042600	Geschäftsausstattung (EDV)		3415	2 41	0,00	0,00	0,00	0,00	1 000,00	-1 000,00
SU 34	Summe Auszahlungen investive Gebarung							24 161,44	36 000,00	-11 838,56
SA2	Saldo (2) Geldfluss aus der Investiven Gebarung (33 - 34)							-24 161,44	-36 000,00	11 838,56
SA3	Saldo (3) Nettofinanzierungssaldo (Saldo 1 + Saldo 2)							-453 757,87	-660 200,00	206 442,13

	MVAG			Ergebnisrechnung			Finanzierungsrechnung			
	MVAG EH	MVAG FH	VCQU	RA 2025	VA 2025	RA - VA	RA 2025	VA 2025	RA - VA	
Finanzierungstätigkeit										
SU 35	Summe Einzahlungen aus der Finanzierungstätigkeit						0,00	0,00	0,00	
SU 36	Summe Auszahlungen aus der Finanzierungstätigkeit						0,00	0,00	0,00	
SA4	Saldo (4) Geldfluss aus der Finanzierungstätigkeit (35 – 36)						0,00	0,00	0,00	
SA5	Saldo (5) Geldfluss aus der voranschlagswirksamen Gebarung (Saldo 3 + Saldo 4)						-453 757,87	-660 200,00	206 442,13	
831006	106. VH Naturbad PV- Anlage und Wärmepumpe									
Operative Gebarung										
2/831006+813000	Erträge aus der Auflösung von Investitionszuschüssen (Kapitaltransfers)	2127		8 511,26	8 500,00	11,26	0,00	0,00	0,00	
SU 21 / 31	Summe Erträge / Einzahlungen operative Gebarung			8 511,26	8 500,00	11,26	0,00	0,00	0,00	
1/831006-680000	Planmäßige Abschreibung	2226		14 055,04	14 100,00	-44,96	0,00	0,00	0,00	
SU 22 / 32	Summe Aufwendungen / Auszahlungen operative Gebarung			14 055,04	14 100,00	-44,96	0,00	0,00	0,00	
SA 0 / SA 1	(0) Nettoergebnis (21 - 22) / (1) Geldfluss operative Gebarung (31 – 32)			-5 543,78	-5 600,00	56,22	0,00	0,00	0,00	
SU 23	Summe Haushaltsrücklagen			0,00	0,00	0,00	0,00	0,00	0,00	
SA00	Nettoergebnis nach Zuw./Entn. Haushaltsrücklagen (Saldo 0 +/- SU23)			-5 543,78	-5 600,00	56,22				
Investive Gebarung										
SU 33	Summe Einzahlungen investive Gebarung						0,00	0,00	0,00	
SU 34	Summe Auszahlungen investive Gebarung						0,00	0,00	0,00	
SA2	Saldo (2) Geldfluss aus der Investiven Gebarung (33 – 34)						0,00	0,00	0,00	
SA3	Saldo (3) Nettofinanzierungssaldo (Saldo 1 + Saldo 2)						0,00	0,00	0,00	
Finanzierungstätigkeit										
SU 35	Summe Einzahlungen aus der Finanzierungstätigkeit						0,00	0,00	0,00	
SU 36	Summe Auszahlungen aus der Finanzierungstätigkeit						0,00	0,00	0,00	
SA4	Saldo (4) Geldfluss aus der Finanzierungstätigkeit (35 – 36)						0,00	0,00	0,00	
SA5	Saldo (5) Geldfluss aus der voranschlagswirksamen Gebarung (Saldo 3 + Saldo 4)						0,00	0,00	0,00	
84	Liegenschaften, Wohn- und Geschäftsgebäude									
840	Grundbesitz									
840000	Grundbesitz									
Operative Gebarung										
2/840000+801000	Veräußerungen von Grundstücken und Grundstückseinrichtungen	2116	30	250 768,50	0,00	250 768,50	0,00	0,00	0,00	
2/840000+811000	Mieten	2115	3115	14	141,70	100,00	41,70	141,70	100,00	41,70
2/840000+811050	Pacht 20% (z.B. Zirkus)	2115	3115	14	0,00	100,00	-100,00	0,00	100,00	-100,00
2/840000+811100	Mieten Antennenanlagen	2115	3115	14	14 724,12	10 800,00	3 924,12	14 724,12	10 800,00	3 924,12
2/840000+811200	Jagdpatchschilling	2115	3115	14	302,03	400,00	-97,97	302,03	400,00	-97,97

		MVAG			Ergebnisrechnung			Finanzierungsrechnung		
		EH	FH	VCQU	RA 2025	VA 2025	RA - VA	RA 2025	VA 2025	RA - VA
2/840000+811600	Grundpacht	2115	3115	14	3 652,92	200,00	3 452,92	3 652,92	200,00	3 452,92
2/840000+891000	Sonstige Wertaufholungen / Bestandsvermehrungen am kurzfristigen und langfristigen Vermögen	2117			0,00	100,00	-100,00	0,00	0,00	0,00
SU 21 / 31	Summe Erträge / Einzahlungen operative Gebarung				269 589,27	11 700,00	257 889,27	18 820,77	11 600,00	7 220,77
1/840000-457300	Baumkataster	2221	3221	23	0,00	1 000,00	-1 000,00	0,00	1 000,00	-1 000,00
1/840000-670000	Versicherungen	2222	3222	24	126,81	200,00	-73,19	126,81	200,00	-73,19
1/840000-680000	Planmäßige Abschreibung	2226			776,97	800,00	-23,03	0,00	0,00	0,00
1/840000-683000	Verluste aus dem Abgang von Sachanlagen und immateriellen Vermögenswerten	2226			0,00	3 200,00	-3 200,00	0,00	0,00	0,00
1/840000-700000	Pacht	2223	3223	24	5 585,24	11 300,00	-5 714,76	5 585,24	11 300,00	-5 714,76
1/840000-710100	Immobilienetragssteuer	2225	3225	24	8 050,00	100,00	7 950,00	8 050,00	100,00	7 950,00
1/840000-711000	Geb. für die Ben. von Gde.Einrichtungen u. -anlag. gem. FAG (Ausgabe)	2225	3225	24	797,01	1 000,00	-202,99	797,01	1 000,00	-202,99
1/840000-720001	PKE Bauhof Grundbesitz	2225	3225	24	6 544,80	12 400,00	-5 855,20	6 544,80	12 400,00	-5 855,20
SU 22 / 32	Summe Aufwendungen / Auszahlungen operative Gebarung				21 880,83	30 000,00	-8 119,17	21 103,86	26 000,00	-4 896,14
SA 0 / SA 1	(0) Nettoergebnis (21 - 22) / (1) Geldfluss operative Gebarung (31 - 32)				247 708,44	-18 300,00	266 008,44	-2 283,09	-14 400,00	12 116,91
SU 23	Summe Haushaltsrücklagen				0,00	0,00	0,00	0,00	0,00	0,00
SA00	Nettoergebnis nach Zuw./Entn. Haushaltsrücklagen (Saldo 0 +/- SU23)				247 708,44	-18 300,00	266 008,44			
Investive Gebarung										
2/840000+801000	Veräußerungen von Grundstücken und Grundstückseinrichtungen		3312	30	0,00	0,00	0,00	250 768,50	0,00	250 768,50
SU 33	Summe Einzahlungen investive Gebarung							250 768,50	0,00	250 768,50
SU 34	Summe Auszahlungen investive Gebarung							0,00	0,00	0,00
SA2	Saldo (2) Geldfluss aus der Investiven Gebarung (33 - 34)							250 768,50	0,00	250 768,50
SA3	Saldo (3) Nettofinanzierungssaldo (Saldo 1 + Saldo 2)							248 485,41	-14 400,00	262 885,41
Finanzierungstätigkeit										
SU 35	Summe Einzahlungen aus der Finanzierungstätigkeit							0,00	0,00	0,00
SU 36	Summe Auszahlungen aus der Finanzierungstätigkeit							0,00	0,00	0,00
SA4	Saldo (4) Geldfluss aus der Finanzierungstätigkeit (35 - 36)							0,00	0,00	0,00
SA5	Saldo (5) Geldfluss aus der voranschlagswirksamen Gebarung (Saldo 3 + Saldo 4)							248 485,41	-14 400,00	262 885,41
85	Betriebe mit marktbestimmter Tätigkeit									
850	Betriebe der Wasserversorgung									
850000	Betriebe der Wasserversorgung									
Operative Gebarung										
2/850000+810200	Leistungserlöse 20 % Ust	2114	3114	13	579,31	500,00	79,31	579,31	500,00	79,31

		MVAG			Ergebnisrechnung			Finanzierungsrechnung		
		EH	FH	VCQU	RA 2025	VA 2025	RA - VA	RA 2025	VA 2025	RA - VA
2/850000+813000	Erträge aus der Auflösung von Investitionszuschüssen (Kapitaltransfers)	2127			21 479,75	21 100,00	379,75	0,00	0,00	0,00
2/850000+823000	Zinsen	2131	3131		2 095,54	200,00	1 895,54	2 095,54	200,00	1 895,54
2/850000+852100	Bereitstellungsgebühr	2113	3113	12	135 382,50	135 000,00	382,50	135 933,92	135 000,00	933,92
2/850000+852200	Wasserbezugsgebühr	2113	3113	12	549 584,08	550 000,00	-415,92	575 211,51	550 000,00	25 211,51
2/850000+860101	Transfers von Bund, Bundesfonds und Bundeskammern (KPC)	2121	3121	15	5 509,60	5 400,00	109,60	5 509,60	5 400,00	109,60
SU 21 / 31	Summe Erträge / Einzahlungen operative Gebarung				714 630,78	712 200,00	2 430,78	719 329,88	691 100,00	28 229,88
1/850000-400001	Geringwertige Wirtschaftsgüter (GWG)	2221	3221	23	3 831,37	3 200,00	631,37	3 831,37	3 200,00	631,37
1/850000-400100	Arbeitskleidung	2221	3221	23	995,73	600,00	395,73	711,73	600,00	111,73
1/850000-402000	Werkzeuge	2221	3221	23	5 049,84	3 300,00	1 749,84	5 094,82	3 300,00	1 794,82
1/850000-413000	Wasserankauf Stadt Wien	2221	3221		3 126,35	3 100,00	26,35	3 126,35	3 100,00	26,35
1/850000-413100	Wasserzähler	2221	3221	23	16 227,13	11 100,00	5 127,13	16 227,13	11 100,00	5 127,13
1/850000-452000	Treibstoffe	2221	3221	23	2 633,52	3 500,00	-866,48	2 705,92	3 500,00	-794,08
1/850000-454000	Reinigungsmittel	2221	3221	23	449,09	400,00	49,09	449,09	400,00	49,09
1/850000-456000	Büromittel Wasserwerk	2221	3221	23	0,00	500,00	-500,00	0,00	500,00	-500,00
1/850000-456001	Büromittel	2221	3221	23	884,87	1 200,00	-315,13	884,87	1 200,00	-315,13
1/850000-457310	Digitaler Leitungskataster	2221	3221	23	0,00	8 000,00	-8 000,00	0,00	8 000,00	-8 000,00
1/850000-510000	Geldbezüge VB Schema I	2211	3211	20	20 229,10	20 500,00	-270,90	20 229,10	20 500,00	-270,90
1/850000-511000	Geldbezüge VB Schema II	2211	3211	20	85 492,40	86 800,00	-1 307,60	85 492,40	86 800,00	-1 307,60
1/850000-565100	Mehrleistungsvergütungen	2211	3211	20	12 158,31	12 100,00	58,31	12 158,31	12 100,00	58,31
1/850000-569100	Nebengebühren VB	2211	3211	20	3 458,15	3 500,00	-41,85	3 458,15	3 500,00	-41,85
1/850000-582000	Dgb Zum Ausgleichsfonds	2212	3212	20	4 488,27	4 600,00	-111,73	4 488,27	4 600,00	-111,73
1/850000-582110	Sonstige DGB für VB	2212	3212	20	25 743,87	26 100,00	-356,13	25 743,87	26 100,00	-356,13
1/850000-588000	Kommunalsteuer	2212	3212	20	4 216,61	4 000,00	216,61	4 216,61	4 000,00	216,61
1/850000-590000	Studienbeihilfe	2212	3212	20	0,00	200,00	-200,00	0,00	200,00	-200,00
1/850000-592000	Dotierung von Rückstellungen für Jubiläumswendungen	2214			2 002,83	2 100,00	-97,17	0,00	0,00	0,00
1/850000-600000	Strom	2222	3222	24	25 926,41	35 000,00	-9 073,59	23 279,69	35 000,00	-11 720,31
1/850000-600100	Strom Stadtamt	2222	3222	24	953,67	1 400,00	-446,33	953,67	1 400,00	-446,33
1/850000-600200	Gas	2222	3222	24	1 254,55	1 400,00	-145,45	1 254,55	1 400,00	-145,45
1/850000-612000	Instandhaltung der Anlagen	2224	3224	24	44 541,76	70 000,00	-25 458,24	44 610,97	70 000,00	-25 389,03
1/850000-614000	Instandhaltung von Gebäuden	2224	3224	24	5 455,36	10 000,00	-4 544,64	5 455,36	10 000,00	-4 544,64
1/850000-616000	Instandhaltung der Maschinen	2224	3224	24	0,00	1 200,00	-1 200,00	0,00	1 200,00	-1 200,00
1/850000-617000	Instandhaltung Fahrzeuge	2224	3224	24	2 364,22	2 000,00	364,22	2 364,22	2 000,00	364,22
1/850000-618000	Instandh. EDV (Wartungsverträge)	2224	3224	24	7 245,07	7 000,00	245,07	7 245,07	7 000,00	245,07
1/850000-618001	Instandhaltung EDV Wasserwerk	2224	3224	24	528,00	500,00	28,00	528,00	500,00	28,00
1/850000-630000	Postdienste	2222	3222	24	3 356,13	3 700,00	-343,87	3 356,13	3 700,00	-343,87
1/850000-631000	Telekommunikationsdienste	2222	3222	24	3 190,25	2 000,00	1 190,25	3 190,25	2 000,00	1 190,25
1/850000-631001	Telekommunik. Verwaltung	2222	3222	24	953,14	1 000,00	-46,86	953,14	1 000,00	-46,86

		MVAG			Ergebnisrechnung			Finanzierungsrechnung		
		MVAG	MVAG	VCQU	RA 2025	VA 2025	RA - VA	RA 2025	VA 2025	RA - VA
		EH	FH							
1/850000-631200	Kosten Internet Wasserwerk	2222	3222	24	653,64	600,00	53,64	653,64	600,00	53,64
1/850000-631201	Kosten Internet	2222	3222	24	670,05	700,00	-29,95	670,05	700,00	-29,95
1/850000-640000	Prüfungskosten	2222	3222	24	7 844,00	12 000,00	-4 156,00	7 844,00	12 000,00	-4 156,00
1/850000-650000	Zinsen	2241	3241	25	124,05	100,00	24,05	124,05	100,00	24,05
1/850000-650200	Zinsen Sparkasse	2241	3241	25	4 900,79	5 800,00	-899,21	4 900,79	5 800,00	-899,21
1/850000-650300	Zinsen Raika	2241	3241	25	3 074,99	5 600,00	-2 525,01	3 074,99	5 600,00	-2 525,01
1/850000-650400	Zinsen Darlehen Volksbank	2241	3241	25	8 150,74	8 000,00	150,74	8 150,74	8 000,00	150,74
1/850000-650500	Zinsen Darlehen BAWAG	2241	3241	25	918,30	1 000,00	-81,70	918,30	1 000,00	-81,70
1/850000-670000	Versicherungen	2222	3222	24	4 055,02	3 100,00	955,02	4 055,02	3 100,00	955,02
1/850000-680000	Planmäßige Abschreibung	2226			105 723,49	106 500,00	-776,51	0,00	0,00	0,00
1/850000-691000	Abschreibung Forderungen	2225	3225		566,28	0,00	566,28	566,28	0,00	566,28
1/850000-700000	Pacht Palka	2223	3223	24	0,00	2 000,00	-2 000,00	0,00	2 000,00	-2 000,00
1/850000-700100	Betriebskosten	2223	3223	24	1 105,65	1 400,00	-294,35	1 105,65	1 400,00	-294,35
1/850000-700200	Leasing Scanner + Drucker	2223	3223	24	983,82	1 000,00	-16,18	983,82	1 000,00	-16,18
1/850000-710000	Öffentliche Abgaben Gebrauchsabgabe	2225	3225	24	24 535,92	22 000,00	2 535,92	24 535,92	22 000,00	2 535,92
1/850000-711002	Öffentliche Abgaben Stadtamt	2225	3225	24	895,70	1 200,00	-304,30	895,70	1 200,00	-304,30
1/850000-720001	PKE Bauhof Wasserversorgung	2225	3225	24	19 289,73	19 000,00	289,73	19 289,73	19 000,00	289,73
1/850000-724100	Reisegebühren VB	2225	3225	24	126,79	100,00	26,79	126,79	100,00	26,79
1/850000-752000	Beitrag Wasserverband Semmeringgebiet	2231	3231		8 000,00	0,00	8 000,00	8 000,00	0,00	8 000,00
SU 22 / 32	Summe Aufwendungen / Auszahlungen operative Gebarung				478 374,96	520 100,00	-41 725,04	367 904,51	411 500,00	-43 595,49
SA 0 / SA 1	(0) Nettoergebnis (21 - 22) / (1) Geldfluss operative Gebarung (31 - 32)				236 255,82	192 100,00	44 155,82	351 425,37	279 600,00	71 825,37
6/850000+895001	Entnahmen von allgemeinen Haushaltsrücklagen	2301	1		637 392,39	709 000,00	-71 607,61	0,00	0,00	0,00
1/850000-794001	Zuweisung an zweckgebundene Haushaltsrücklagen	2401			86 271,66	85 500,00	771,66	0,00	0,00	0,00
SU 23	Summe Haushaltsrücklagen				551 120,73	623 500,00	-72 379,27	0,00	0,00	0,00
SA00	Nettoergebnis nach Zuw./Entn. Haushaltsrücklagen (Saldo 0 +/- SU23)				787 376,55	815 600,00	-28 223,45			
Investive Gebarung										
2/850000+300000	Kapitaltransfers von Bund, Bundesfonds und Bundeskammern (KPC)		3331	33	0,00	0,00	0,00	19 513,89	15 800,00	3 713,89
6/850000+307001	Wasseranschlussabgabe f. VH		3334	1 34	0,00	0,00	0,00	7 808,00	1 000,00	6 808,00
2/850000+307003	Wasseranschlussabgabe ohne VH		3334	34	0,00	0,00	0,00	19 160,79	40 000,00	-20 839,21
SU 33	Summe Einzahlungen investive Gebarung							46 482,68	56 800,00	-10 317,32
1/850000-004000	Hydranten		3412	2 40	0,00	0,00	0,00	2 924,83	6 000,00	-3 075,17
5/850000-004000	Hausanschlüsse		3412	1 40	0,00	0,00	0,00	0,00	30 000,00	-30 000,00
1/850000-004003	Div. Hausanschlüsse ohne VH		3412	2 40	0,00	0,00	0,00	0,00	30 000,00	-30 000,00
5/850000-004200	WVA BA 22 Eichberg, Rosengasse, Semmeringstraße, Kreuzacker, Siedlaustraße		3412	1 40	0,00	0,00	0,00	645 200,39	680 000,00	-34 799,61

	MVAG	MVAG	VCQU	Ergebnisrechnung			Finanzierungsrechnung				
				EH	FH		RA 2025	VA 2025	RA - VA	RA 2025	VA 2025
1/850000-040000		Fahrzeuge	3414	2	41	0,00	0,00	0,00	57 075,26	60 000,00	-2 924,74
1/850000-042100		Betriebsausstattung	3415	2	41	0,00	0,00	0,00	2 939,99	10 000,00	-7 060,01
1/850000-042200		Amts-, Betriebs- und Geschäftsausstattung (EDV)	3415	2	41	0,00	0,00	0,00	0,00	1 000,00	-1 000,00
SU 34		Summe Auszahlungen investive Gebarung							708 140,47	817 000,00	-108 859,53
SA2		Saldo (2) Geldfluss aus der Investiven Gebarung (33 – 34)							-661 657,79	-760 200,00	98 542,21
SA3		Saldo (3) Nettofinanzierungssaldo (Saldo 1 + Saldo 2)							-310 232,42	-480 600,00	170 367,58
Finanzierungstätigkeit											
SU 35		Summe Einzahlungen aus der Finanzierungstätigkeit							0,00	0,00	0,00
1/850000-344200		Darlehensstilgung WWF	3611		64	0,00	0,00	0,00	3 211,55	3 300,00	-88,45
1/850000-346000		Darlehensstilgung Spk	3614		65	0,00	0,00	0,00	18 076,12	17 100,00	976,12
1/850000-346100		Darlehensstilgung Raika	3614		65	0,00	0,00	0,00	18 153,20	18 700,00	-546,80
1/850000-346200		Darlehensstilgung Volksbank	3614		65	0,00	0,00	0,00	23 040,00	23 000,00	40,00
1/850000-346300		Tilgung Darlehen BAWAG	3614		65	0,00	0,00	0,00	5 200,00	5 200,00	0,00
SU 36		Summe Auszahlungen aus der Finanzierungstätigkeit							67 680,87	67 300,00	380,87
SA4		Saldo (4) Geldfluss aus der Finanzierungstätigkeit (35 – 36)							-67 680,87	-67 300,00	-380,87
SA5		Saldo (5) Geldfluss aus der voranschlagswirksamen Gebarung (Saldo 3 + Saldo 4)							-377 913,29	-547 900,00	169 986,71
850001		103. VH Hochbehälter Hart									
Operative Gebarung											
SU 21 / 31		Summe Erträge / Einzahlungen operative Gebarung				0,00	0,00	0,00	0,00	0,00	0,00
SU 22 / 32		Summe Aufwendungen / Auszahlungen operative Gebarung				0,00	0,00	0,00	0,00	0,00	0,00
SA 0 / SA 1		(0) Nettoergebnis (21 - 22) / (1) Geldfluss operative Gebarung (31 – 32)				0,00	0,00	0,00	0,00	0,00	0,00
6/850001+895001		Entnahmen von allgemeinen Haushaltsrücklagen	2301		1	114 779,80	740 000,00	-625 220,20	0,00	0,00	0,00
SU 23		Summe Haushaltsrücklagen				114 779,80	740 000,00	-625 220,20	0,00	0,00	0,00
SA00		Nettoergebnis nach Zuw./Entn. Haushaltsrücklagen (Saldo 0 +/- SU23)				114 779,80	740 000,00	-625 220,20			
Investive Gebarung											
6/850001+300000		Kapitaltransfers von Bund, Bundesfonds und Bundeskammern (KIP 2025)	3331		1	0,00	0,00	0,00	0,00	60 000,00	-60 000,00
6/850001+300742		Kapitaltransfers von Bund, Bundesfonds und Bundeskammern (KIP 2025)	3331		1	0,00	0,00	0,00	100 302,87	0,00	100 302,87
SU 33		Summe Einzahlungen investive Gebarung							100 302,87	60 000,00	40 302,87
5/850001-004000		Wasser- und Abwasserbauten und - anlagen	3412		1	0,00	0,00	0,00	114 779,80	800 000,00	-685 220,20
5/850001-004742		Wasser- und Abwasserbauten und - anlagen (KIP)	3412		1	0,00	0,00	0,00	100 302,87	0,00	100 302,87
SU 34		Summe Auszahlungen investive Gebarung							215 082,67	800 000,00	-584 917,33
SA2		Saldo (2) Geldfluss aus der Investiven Gebarung (33 – 34)							-114 779,80	-740 000,00	625 220,20
SA3		Saldo (3) Nettofinanzierungssaldo (Saldo 1 + Saldo 2)							-114 779,80	-740 000,00	625 220,20

		MVAG	MVAG	VCQU	Ergebnisrechnung			Finanzierungsrechnung		
		EH	FH		RA 2025	VA 2025	RA - VA	RA 2025	VA 2025	RA - VA
Finanzierungstätigkeit										
SU 35	Summe Einzahlungen aus der Finanzierungstätigkeit							0,00	0,00	0,00
SU 36	Summe Auszahlungen aus der Finanzierungstätigkeit							0,00	0,00	0,00
SA4	Saldo (4) Geldfluss aus der Finanzierungstätigkeit (35 – 36)							0,00	0,00	0,00
SA5	Saldo (5) Geldfluss aus der voranschlagswirksamen Gebarung (Saldo 3 + Saldo 4)							-114 779,80	-740 000,00	625 220,20
850005	105. VH Krisenfeste WVA									
Operative Gebarung										
2/850005+813000	Erträge aus der Auflösung von Investitionszuschüssen (Kapitaltransfers)	2127			1 500,00	1 500,00	0,00	0,00	0,00	0,00
SU 21 / 31	Summe Erträge / Einzahlungen operative Gebarung				1 500,00	1 500,00	0,00	0,00	0,00	0,00
1/850005-680000	Planmäßige Abschreibung	2226			2 712,56	2 400,00	312,56	0,00	0,00	0,00
SU 22 / 32	Summe Aufwendungen / Auszahlungen operative Gebarung				2 712,56	2 400,00	312,56	0,00	0,00	0,00
SA 0 / SA 1	(0) Nettoergebnis (21 - 22) / (1) Geldfluss operative Gebarung (31 – 32)				-1 212,56	-900,00	-312,56	0,00	0,00	0,00
6/850005+895001	Entnahmen von allgemeinen Haushaltsrücklagen	2301	1		5 756,16	27 400,00	-21 643,84	0,00	0,00	0,00
SU 23	Summe Haushaltsrücklagen				5 756,16	27 400,00	-21 643,84	0,00	0,00	0,00
SA00	Nettoergebnis nach Zuw./Entn. Haushaltsrücklagen (Saldo 0 +/- SU23)				4 543,60	26 500,00	-21 956,40			
Investive Gebarung										
6/850005+301001	Förderung Siedlungswasserwirtschaft	3331	1		0,00	0,00	0,00	0,00	40 800,00	-40 800,00
SU 33	Summe Einzahlungen investive Gebarung							0,00	40 800,00	-40 800,00
5/850005-010000	PV-Anlage	3413	1		0,00	0,00	0,00	0,00	62 400,00	-62 400,00
5/850005-020000	Stromaggregat	3414	1		0,00	0,00	0,00	5 756,16	5 800,00	-43,84
SU 34	Summe Auszahlungen investive Gebarung							5 756,16	68 200,00	-62 443,84
SA2	Saldo (2) Geldfluss aus der Investiven Gebarung (33 – 34)							-5 756,16	-27 400,00	21 643,84
SA3	Saldo (3) Nettofinanzierungssaldo (Saldo 1 + Saldo 2)							-5 756,16	-27 400,00	21 643,84
Finanzierungstätigkeit										
SU 35	Summe Einzahlungen aus der Finanzierungstätigkeit							0,00	0,00	0,00
SU 36	Summe Auszahlungen aus der Finanzierungstätigkeit							0,00	0,00	0,00
SA4	Saldo (4) Geldfluss aus der Finanzierungstätigkeit (35 – 36)							0,00	0,00	0,00
SA5	Saldo (5) Geldfluss aus der voranschlagswirksamen Gebarung (Saldo 3 + Saldo 4)							-5 756,16	-27 400,00	21 643,84
851	Betriebe der Abwasserbeseitigung									
851000	Betriebe der Abwasserbeseitigung									
Operative Gebarung										
2/851000+813000	Erträge aus der Auflösung von Investitionszuschüssen (Kapitaltransfers)	2127			69 476,51	67 100,00	2 376,51	0,00	0,00	0,00
2/851000+823410	Zinsen Rücklage Kanalbau	2131	3131	14	19 566,54	12 900,00	6 666,54	19 566,54	12 900,00	6 666,54

		MVAG			Ergebnisrechnung			Finanzierungsrechnung		
		MVAG	MVAG	VCQU	RA 2025	VA 2025	RA - VA	RA 2025	VA 2025	RA - VA
		EH	FH							
2/851000+852300	Kanalbenutzungsgebühr	2113	3113	12	1 504 908,24	1 500 000,00	4 908,24	1 509 842,40	1 500 000,00	9 842,40
2/851000+860101	Transfers von Bund, Bundesfonds und Bundeskammern (KPC)	2121	3121	15	10 769,07	10 000,00	769,07	10 769,07	10 000,00	769,07
SU 21 / 31	Summe Erträge / Einzahlungen operative Gebarung				1 604 720,36	1 590 000,00	14 720,36	1 540 178,01	1 522 900,00	17 278,01
1/851000-400000	Geringwertige Wirtschaftsgüter (GWG)	2221	3221	23	0,00	100,00	-100,00	0,00	100,00	-100,00
1/851000-454000	Reinigungsmittel	2221	3221	23	403,04	400,00	3,04	403,04	400,00	3,04
1/851000-456001	Büromittel	2221	3221	23	884,87	1 200,00	-315,13	884,87	1 200,00	-315,13
1/851000-457310	Digitaler Leitungskataster	2221	3221	23	6 739,95	8 000,00	-1 260,05	6 739,95	8 000,00	-1 260,05
1/851000-510000	Geldbezüge VB Schema I	2211	3211	20	24 767,33	25 000,00	-232,67	24 767,33	25 000,00	-232,67
1/851000-565100	Mehrleistungsvergütungen	2211	3211	20	251,03	400,00	-148,97	251,03	400,00	-148,97
1/851000-582000	Dgb Zum Ausgleichsfonds	2212	3212	20	923,28	1 000,00	-76,72	923,28	1 000,00	-76,72
1/851000-582110	Sonstige DGB für VB	2212	3212	20	5 348,31	5 400,00	-51,69	5 348,31	5 400,00	-51,69
1/851000-588000	Kommunalsteuer	2212	3212	20	904,50	800,00	104,50	904,50	800,00	104,50
1/851000-592000	Dotierung von Rückstellungen für Jubiläumszuwendungen	2214			998,61	200,00	798,61	0,00	0,00	0,00
1/851000-600000	Strom	2222	3222	24	2 230,89	1 500,00	730,89	2 230,89	1 500,00	730,89
1/851000-600100	Strom Stadtamt	2222	3222	24	953,67	1 400,00	-446,33	953,67	1 400,00	-446,33
1/851000-600200	Gas	2222	3222	24	1 254,55	1 500,00	-245,45	1 254,55	1 500,00	-245,45
1/851000-612000	Instandhaltung der Anlagen	2224	3224	24	105 053,23	90 000,00	15 053,23	105 053,23	90 000,00	15 053,23
1/851000-618000	Instandh. EDV (Wartungsverträge)	2224	3224	24	7 245,07	7 000,00	245,07	7 245,07	7 000,00	245,07
1/851000-630000	Postdienste	2222	3222	24	3 356,13	3 700,00	-343,87	3 356,13	3 700,00	-343,87
1/851000-631000	Telekommunikationsdienste	2222	3222	24	109,03	200,00	-90,97	102,13	200,00	-97,87
1/851000-631001	Telekommunik. Verwaltung	2222	3222	24	953,14	1 000,00	-46,86	953,14	1 000,00	-46,86
1/851000-631200	Kosten Internet	2222	3222	24	670,05	700,00	-29,95	670,05	700,00	-29,95
1/851000-650200	Zinsen Sparkasse	2241	3241	25	592,24	1 500,00	-907,76	592,24	1 500,00	-907,76
1/851000-650300	Zinsen Raika	2241	3241	25	3 295,89	6 000,00	-2 704,11	3 295,89	6 000,00	-2 704,11
1/851000-650400	Zinsen Darlehen Volksbank	2241	3241	25	3 110,20	3 300,00	-189,80	3 110,20	3 300,00	-189,80
1/851000-670000	Versicherungen	2222	3222	24	1 070,05	1 100,00	-29,95	1 070,05	1 100,00	-29,95
1/851000-680000	Planmäßige Abschreibung	2226			151 993,56	151 500,00	493,56	0,00	0,00	0,00
1/851000-683000	Verluste aus dem Abgang von Sachanlagen und immateriellen Vermögenswerten	2226			0,00	400,00	-400,00	0,00	0,00	0,00
1/851000-700100	Betriebskosten	2223	3223	24	1 105,65	1 400,00	-294,35	1 105,65	1 400,00	-294,35
1/851000-700200	Leasing Scanner + Drucker	2223	3223	24	983,82	1 000,00	-16,18	983,82	1 000,00	-16,18
1/851000-710000	Öffentliche Abgaben Gebrauchsabgabe	2225	3225	24	18 118,71	17 500,00	618,71	18 118,71	17 500,00	618,71
1/851000-711002	Öffentliche Abgaben Stadtamt	2225	3225	24	895,70	1 200,00	-304,30	895,70	1 200,00	-304,30
1/851000-720001	PKE Bauhof Abwasserbeseitigung	2225	3225	24	5 209,26	4 000,00	1 209,26	5 209,26	4 000,00	1 209,26
1/851000-724100	Reisegebühren VB	2225	3225	24	169,02	100,00	69,02	169,02	100,00	69,02
1/851000-752010	Beitrag An Abwasserverband	2231	3231	26	738 397,96	738 400,00	-2,04	738 397,96	738 400,00	-2,04
SU 22 / 32	Summe Aufwendungen / Auszahlungen operative Gebarung				1 087 988,74	1 076 900,00	11 088,74	934 989,67	924 800,00	10 189,67

		MVAG			Ergebnisrechnung			Finanzierungsrechnung		
		EH	FH	VCQU	RA 2025	VA 2025	RA - VA	RA 2025	VA 2025	RA - VA
SA 0 / SA 1	(0) Nettoergebnis (21 - 22) / (1) Geldfluss operative Gebarung (31 - 32)				516 731,62	513 100,00	3 631,62	605 188,34	598 100,00	7 088,34
6/851000+894001	Entnahmen von zweckgebundenen Haushaltsrücklagen	2301	1		0,00	100 000,00	-100 000,00	0,00	0,00	0,00
2/851000+894001	Entnahmen von zweckgebundenen Haushaltsrücklagen	2301			344 860,71	0,00	344 860,71	0,00	0,00	0,00
1/851000-794001	Zuweisung an zweckgebundene Haushaltsrücklagen	2401			232 136,91	230 400,00	1 736,91	0,00	0,00	0,00
SU 23	Summe Haushaltsrücklagen				112 723,80	-130 400,00	243 123,80	0,00	0,00	0,00
SA00	Nettoergebnis nach Zuw./Entn. Haushaltsrücklagen (Saldo 0 +/- SU23)				629 455,42	382 700,00	246 755,42			
Investive Gebarung										
2/851000+300000	Kapitaltransfers von Bund, Bundesfonds und Bundeskammern (KPC)		3331	33	0,00	0,00	0,00	24 533,36	7 700,00	16 833,36
6/851000+307002	Kanaleinmündungsabgabe f. VH		3334	1 34	0,00	0,00	0,00	7 662,46	0,00	7 662,46
2/851000+307004	Kanaleinmündungsabgabe ohne VH		3334	34	0,00	0,00	0,00	25 587,52	40 000,00	-14 412,48
SU 33	Summe Einzahlungen investive Gebarung							57 783,34	47 700,00	10 083,34
1/851000-004004	Div. Hausanschlüsse ohne VH		3412	2 40	0,00	0,00	0,00	16 098,70	30 000,00	-13 901,30
5/851000-004100	Baukosten		3412	1 40	0,00	0,00	0,00	0,00	100 000,00	-100 000,00
1/851000-288000	Innere Anleihen/Darlehen (Forderung)		3421		0,00	0,00	0,00	344 860,71	0,00	344 860,71
SU 34	Summe Auszahlungen investive Gebarung							360 959,41	130 000,00	230 959,41
SA2	Saldo (2) Geldfluss aus der Investiven Gebarung (33 - 34)							-303 176,07	-82 300,00	-220 876,07
SA3	Saldo (3) Nettofinanzierungssaldo (Saldo 1 + Saldo 2)							302 012,27	515 800,00	-213 787,73
Finanzierungstätigkeit										
SU 35	Summe Einzahlungen aus der Finanzierungstätigkeit							0,00	0,00	0,00
1/851000-346000	Darlehenstilgung		3614	65	0,00	0,00	0,00	11 098,12	10 800,00	298,12
1/851000-346100	Darlehenstilgung Raika		3614	65	0,00	0,00	0,00	7 696,00	7 700,00	-4,00
1/851000-346200	Tilgung Darlehen Volksbank		3614	65	0,00	0,00	0,00	8 000,00	8 000,00	0,00
SU 36	Summe Auszahlungen aus der Finanzierungstätigkeit							26 794,12	26 500,00	294,12
SA4	Saldo (4) Geldfluss aus der Finanzierungstätigkeit (35 - 36)							-26 794,12	-26 500,00	-294,12
SA5	Saldo (5) Geldfluss aus der voranschlagswirksamen Gebarung (Saldo 3 + Saldo 4)							275 218,15	489 300,00	-214 081,85
852	Betriebe der Müllbeseitigung									
852000	Betriebe der Müllbeseitigung									
Operative Gebarung										
2/852000+808000	Veräußerungen von Waren	2116	3116	16	1 710,42	1 600,00	110,42	1 710,42	1 600,00	110,42
2/852000+810000	Leistungserlöse	2114	3114	13	6 981,36	5 000,00	1 981,36	6 675,36	5 000,00	1 675,36
2/852000+817000	Erträge aus der Auflösung von sonstigen Rückstellungen	2117			134,43	0,00	134,43	0,00	0,00	0,00
2/852000+823000	Zinsen	2131	3131	14	1 277,83	500,00	777,83	1 277,83	500,00	777,83
2/852000+852000	Abfallwirtschafts- Gebühr	2113	3113	12	777 885,99	719 300,00	58 585,99	777 041,18	719 300,00	57 741,18

		MVAG MVAG VCQU			Ergebnisrechnung			Finanzierungsrechnung		
		EH	FH		RA 2025	VA 2025	RA - VA	RA 2025	VA 2025	RA - VA
2/852000+852010	Abfallwirtschafts- Abgabe	2113	3113	12	197 521,48	170 000,00	27 521,48	196 993,01	170 000,00	26 993,01
SU 21 / 31	Summe Erträge / Einzahlungen operative Gebarung				985 511,51	896 400,00	89 111,51	983 697,80	896 400,00	87 297,80
1/852000-400000	Geringwertige Wirtschaftsgüter (GWG)	2221	3221	23	13 365,59	12 000,00	1 365,59	12 929,94	12 000,00	929,94
1/852000-400100	Arbeitskleidung	2221	3221	23	775,10	900,00	-124,90	607,30	900,00	-292,70
1/852000-452000	Treibstoffe	2221	3221	23	16 305,48	21 000,00	-4 694,52	16 412,02	21 000,00	-4 587,98
1/852000-454000	Reinigungsmittel	2221	3221	23	419,25	400,00	19,25	419,25	400,00	19,25
1/852000-456000	Büromittel	2221	3221	23	0,00	200,00	-200,00	0,00	200,00	-200,00
1/852000-456001	Büromittel Verwaltung	2221	3221	23	884,87	1 200,00	-315,13	884,87	1 200,00	-315,13
1/852000-510000	Geldbezüge VB Schema I	2211	3211	20	22 645,40	22 800,00	-154,60	22 645,40	22 800,00	-154,60
1/852000-511000	Geldbezüge VB Schema II	2211	3211	20	126 447,51	114 000,00	12 447,51	126 447,51	114 000,00	12 447,51
1/852000-563100	Aufwandsentschädigung VB	2213	3213	20	95,12	300,00	-204,88	95,12	300,00	-204,88
1/852000-565100	Mehrleistungsvergütungen	2211	3211	20	323,73	2 500,00	-2 176,27	323,73	2 500,00	-2 176,27
1/852000-569100	Nebengebühren Vb	2211	3211	20	13 183,51	8 000,00	5 183,51	13 183,51	8 000,00	5 183,51
1/852000-582000	Dgb Zum Ausgleichsfonds	2212	3212	20	3 933,08	3 900,00	33,08	3 933,08	3 900,00	33,08
1/852000-582110	Sonstige DGB für VB	2212	3212	20	34 148,53	30 700,00	3 448,53	34 148,53	30 700,00	3 448,53
1/852000-588000	Kommunalsteuer	2212	3212	20	4 867,15	4 400,00	467,15	4 867,15	4 400,00	467,15
1/852000-588003	Kommunalsteuer Müllabfuhr/Vertretung	2212	3212	20	2 789,07	2 800,00	-10,93	2 789,07	2 800,00	-10,93
1/852000-591000	Dotierung von Rückstellungen für Abfertigungen	2214			291,97	1 000,00	-708,03	0,00	0,00	0,00
1/852000-592000	Dotierung von Rückstellungen für Jubiläumszuwendungen	2214			1 208,67	1 400,00	-191,33	0,00	0,00	0,00
1/852000-600100	Strom Stadtamt	2222	3222	24	953,67	1 400,00	-446,33	953,67	1 400,00	-446,33
1/852000-600200	Gas	2222	3222	24	1 254,55	1 400,00	-145,45	1 254,55	1 400,00	-145,45
1/852000-617000	Instandhaltung Fahrzeuge	2224	3224	24	7 351,12	10 000,00	-2 648,88	6 297,37	10 000,00	-3 702,63
1/852000-618000	Instandh. EDV (Wartungsverträge)	2224	3224	24	7 245,02	7 000,00	245,02	7 245,02	7 000,00	245,02
1/852000-630000	Postdienste	2222	3222	24	3 356,13	3 700,00	-343,87	3 356,13	3 700,00	-343,87
1/852000-631000	Telekommunikationsdienste	2222	3222	24	156,66	100,00	56,66	156,66	100,00	56,66
1/852000-631001	Telekommunik. Verwaltung	2222	3222	24	953,14	1 000,00	-46,86	953,14	1 000,00	-46,86
1/852000-631200	Kosten Internet	2222	3222	24	670,05	700,00	-29,95	670,05	700,00	-29,95
1/852000-650200	Zinsen Sparkasse	2241	3241	25	287,32	800,00	-512,68	287,32	800,00	-512,68
1/852000-670000	Versicherungen	2222	3222	24	8 086,42	6 800,00	1 286,42	8 086,42	6 800,00	1 286,42
1/852000-680000	Planmäßige Abschreibung	2226			26 640,55	26 600,00	40,55	0,00	0,00	0,00
1/852000-700100	Betriebskosten	2223	3223	24	1 105,65	1 400,00	-294,35	1 105,65	1 400,00	-294,35
1/852000-700200	Leasing Scanner + Drucker	2223	3223	24	983,82	1 000,00	-16,18	983,82	1 000,00	-16,18
1/852000-710000	Öffentliche Abgaben (Ausgaben), ohne Gebühren gemäß FAG	2225	3225	24	1 329,92	1 400,00	-70,08	1 303,47	1 400,00	-96,53
1/852000-711002	Öffentliche Abgaben Stadtamt	2225	3225	24	895,70	1 200,00	-304,30	895,70	1 200,00	-304,30
1/852000-720028	PKE Bauhof Müllabfuhr	2225	3225	24	92 969,04	95 000,00	-2 030,96	92 969,04	95 000,00	-2 030,96
1/852000-722010	Zweckzuschuss Gebührenhaushalt 2024	2225	3225		0,00	0,00	0,00	213,08	0,00	213,08
1/852000-726000	Mitgliedsbeitrag Klimabündnis	2225	3225	24	1 599,87	1 600,00	-0,13	1 599,87	1 600,00	-0,13

		MVAG MVAG VCQU			Ergebnisrechnung			Finanzierungsrechnung		
		EH	FH		RA 2025	VA 2025	RA - VA	RA 2025	VA 2025	RA - VA
1/852000-728005	Entsorgung Grünschnitt	2225	3225	24	0,00	1 000,00	-1 000,00	0,00	1 000,00	-1 000,00
1/852000-728020	Sondermüllentsorgung	2225	3225	24	556,34	4 000,00	-3 443,66	556,34	4 000,00	-3 443,66
1/852000-728030	Grobmüllabfuhr	2225	3225	24	0,00	1 000,00	-1 000,00	0,00	1 000,00	-1 000,00
1/852000-752500	Verbandsbeiträge, Verwaltung	2231	3231	26	35 640,00	36 000,00	-360,00	35 640,00	36 000,00	-360,00
1/852000-752510	Verbandsbeiträge Grüne Tonne GmbH	2231	3231	26	209 414,55	245 600,00	-36 185,45	209 414,55	245 600,00	-36 185,45
1/852000-752520	Beitrag WSZ inkl. Grün- und Grasschnitt	2231	3231	26	99 792,00	100 000,00	-208,00	99 792,00	100 000,00	-208,00
SU 22 / 32	Summe Aufwendungen / Auszahlungen operative Gebarung				742 925,55	776 200,00	-33 274,45	713 420,33	747 200,00	-33 779,67
SA 0 / SA 1	(0) Nettoergebnis (21 - 22) / (1) Geldfluss operative Gebarung (31 - 32)				242 585,96	120 200,00	122 385,96	270 277,47	149 200,00	121 077,47
1/852000-794001	Zuweisung an zweckgebundene Haushaltsrücklagen	2401			22 958,37	22 300,00	658,37	0,00	0,00	0,00
SU 23	Summe Haushaltsrücklagen				-22 958,37	-22 300,00	-658,37	0,00	0,00	0,00
SA00	Nettoergebnis nach Zuw./Entn. Haushaltsrücklagen (Saldo 0 +/- SU23)				219 627,59	97 900,00	121 727,59			
Investive Gebarung										
SU 33	Summe Einzahlungen investive Gebarung							0,00	0,00	0,00
SU 34	Summe Auszahlungen investive Gebarung							0,00	0,00	0,00
SA2	Saldo (2) Geldfluss aus der Investiven Gebarung (33 - 34)							0,00	0,00	0,00
SA3	Saldo (3) Nettofinanzierungssaldo (Saldo 1 + Saldo 2)							270 277,47	149 200,00	121 077,47
Finanzierungstätigkeit										
SU 35	Summe Einzahlungen aus der Finanzierungstätigkeit							0,00	0,00	0,00
1/852000-346000	Darlehensstilgung Spk		3614	65	0,00	0,00	0,00	5 382,90	5 200,00	182,90
SU 36	Summe Auszahlungen aus der Finanzierungstätigkeit							5 382,90	5 200,00	182,90
SA4	Saldo (4) Geldfluss aus der Finanzierungstätigkeit (35 - 36)							-5 382,90	-5 200,00	-182,90
SA5	Saldo (5) Geldfluss aus der voranschlagswirksamen Gebarung (Saldo 3 + Saldo 4)							264 894,57	144 000,00	120 894,57
853	Betriebe für die Errichtung und Verwaltung von Wohn- und Geschäftsgebäuden									
853000	Wohn- u. Geschäftsgebäude									
Operative Gebarung										
2/853000+811100	Mieten	2115	3115	14	291 092,19	297 000,00	-5 907,81	291 092,19	297 000,00	-5 907,81
2/853000+811410	Bestandszins	2115	3115	14	9 000,44	6 000,00	3 000,44	9 000,44	6 000,00	3 000,44
2/853000+811420	Betriebskosten	2115	3115	14	435,57	200,00	235,57	341,82	200,00	141,82
2/853000+813000	Erträge aus der Auflösung von Investitionszuschüssen (Kapitaltransfers)	2127			4 682,47	0,00	4 682,47	0,00	0,00	0,00
2/853000+823000	Zinsen	2131	3131	14	10 066,04	200,00	9 866,04	10 066,04	200,00	9 866,04
2/853000+860000	Zinszuschuss	2121	3121	15	56 449,88	56 400,00	49,88	56 449,88	56 400,00	49,88
SU 21 / 31	Summe Erträge / Einzahlungen operative Gebarung				371 726,59	359 800,00	11 926,59	366 950,37	359 800,00	7 150,37
1/853000-451000	Brennstoffe	2221	3221	23	0,00	1 000,00	-1 000,00	0,00	1 000,00	-1 000,00
1/853000-588000	Kommunalsteuer	2212	3212	20	0,00	100,00	-100,00	0,00	100,00	-100,00
1/853000-600000	Strom	2222	3222	24	8 858,83	5 000,00	3 858,83	8 858,83	5 000,00	3 858,83
1/853000-600100	Gas	2222	3222	24	1 763,33	10 000,00	-8 236,67	1 763,33	10 000,00	-8 236,67

		MVAG MVAG VCQU			Ergebnisrechnung			Finanzierungsrechnung		
		EH	FH	VCQU	RA 2025	VA 2025	RA - VA	RA 2025	VA 2025	RA - VA
1/853000-614000	Instandhaltung d. Gebäudes	2224	3224	24	209 672,71	200 000,00	9 672,71	209 672,71	200 000,00	9 672,71
1/853000-650000	Zinsen Darlehen Wohn- u. Siedlungsf	2241	3241	25	1 707,39	3 700,00	-1 992,61	1 707,39	3 700,00	-1 992,61
1/853000-650001	Zinsen - Darlehensgeber unbekannt	2241	3241	25	0,00	128 200,00	-128 200,00	0,00	128 200,00	-128 200,00
1/853000-650200	Zinsen Darlehen Sparkasse	2241	3241	25	35 972,46	38 300,00	-2 327,54	35 972,46	38 300,00	-2 327,54
1/853000-650300	Zinsen Darlehen Raiba	2241	3241	25	12 353,04	19 000,00	-6 646,96	12 353,04	19 000,00	-6 646,96
1/853000-650700	Zinsen Darlehen Wohnbauförderung	2241	3241	25	201,35	900,00	-698,65	201,35	900,00	-698,65
1/853000-670000	Versicherungen	2222	3222	24	6 881,99	7 500,00	-618,01	6 881,99	7 500,00	-618,01
1/853000-680000	Planmäßige Abschreibung	2226			221 513,89	221 500,00	13,89	0,00	0,00	0,00
1/853000-683000	Verluste aus dem Abgang von Sachanlagen und immateriellen Vermögenswerten	2226			292 917,12	0,00	292 917,12	0,00	0,00	0,00
1/853000-711000	Geb. für die Ben. von Gde.Einrichtungen u. -anlag. gem. FAG (Ausgabe)	2225	3225	24	20 280,74	25 000,00	-4 719,26	20 280,74	25 000,00	-4 719,26
1/853000-720001	PKE Bauhof Mietgebäude	2225	3225	24	0,00	2 000,00	-2 000,00	0,00	2 000,00	-2 000,00
1/853000-728000	Entgelte für sonstige Leistungen	2225	3225		60,08	0,00	60,08	60,08	0,00	60,08
SU 22 / 32	Summe Aufwendungen / Auszahlungen operative Gebarung				812 182,93	662 200,00	149 982,93	297 751,92	440 700,00	-142 948,08
SA 0 / SA 1	(0) Nettoergebnis (21 - 22) / (1) Geldfluss operative Gebarung (31 - 32)				-440 456,34	-302 400,00	-138 056,34	69 198,45	-80 900,00	150 098,45
1/853000-794001	Zuweisung an zweckgebundene Haushaltsrücklagen	2401			15 156,95	35 000,00	-19 843,05	0,00	0,00	0,00
SU 23	Summe Haushaltsrücklagen				-15 156,95	-35 000,00	19 843,05	0,00	0,00	0,00
SA00	Nettoergebnis nach Zuw./Entn. Haushaltsrücklagen (Saldo 0 +/- SU23)				-455 613,29	-337 400,00	-118 213,29			
Investive Gebarung										
SU 33	Summe Einzahlungen investive Gebarung							0,00	0,00	0,00
SU 34	Summe Auszahlungen investive Gebarung							0,00	0,00	0,00
SA2	Saldo (2) Geldfluss aus der Investiven Gebarung (33 - 34)							0,00	0,00	0,00
SA3	Saldo (3) Nettofinanzierungssaldo (Saldo 1 + Saldo 2)							69 198,45	-80 900,00	150 098,45
Finanzierungstätigkeit										
SU 35	Summe Einzahlungen aus der Finanzierungstätigkeit							0,00	0,00	0,00
1/853000-343000	Tilgung Darlehen BWSF		3611	64	0,00	0,00	0,00	8 252,13	8 000,00	252,13
1/853000-344000	Tilgung Darlehen Wohnbauförderung		3611	64	0,00	0,00	0,00	20 277,44	16 000,00	4 277,44
1/853000-346001	Tilgung Darlehen - Darlehensgeber unbekannt		3614	65	0,00	0,00	0,00	0,00	128 500,00	-128 500,00
1/853000-346100	Tilgung Darlehen Raiba		3614	65	0,00	0,00	0,00	51 001,81	49 700,00	1 301,81
1/853000-346300	Tilgung Darlehen Sparkasse		3614	65	0,00	0,00	0,00	31 188,93	37 800,00	-6 611,07
SU 36	Summe Auszahlungen aus der Finanzierungstätigkeit							110 720,31	240 000,00	-129 279,69
SA4	Saldo (4) Geldfluss aus der Finanzierungstätigkeit (35 - 36)							-110 720,31	-240 000,00	129 279,69
SA5	Saldo (5) Geldfluss aus der voranschlagswirksamen Gebarung (Saldo 3 + Saldo 4)							-41 521,86	-320 900,00	279 378,14

		MVAG			Ergebnisrechnung			Finanzierungsrechnung		
		EH	FH	VCQU	RA 2025	VA 2025	RA - VA	RA 2025	VA 2025	RA - VA
853001	Wohn- u. Geschäftsgebäude									
Operative Gebarung										
2/853001+823001	Zinsen Darlehen Ziegelwagner	2131	3131	14	17 318,64	17 300,00	18,64	17 318,64	17 300,00	18,64
SU 21 / 31	Summe Erträge / Einzahlungen operative Gebarung				17 318,64	17 300,00	18,64	17 318,64	17 300,00	18,64
SU 22 / 32	Summe Aufwendungen / Auszahlungen operative Gebarung				0,00	0,00	0,00	0,00	0,00	0,00
SA 0 / SA 1	(0) Nettoergebnis (21 - 22) / (1) Geldfluss operative Gebarung (31 - 32)				17 318,64	17 300,00	18,64	17 318,64	17 300,00	18,64
SU 23	Summe Haushaltsrücklagen				0,00	0,00	0,00	0,00	0,00	0,00
SA00	Nettoergebnis nach Zuw./Entn. Haushaltsrücklagen (Saldo 0 +/- SU23)				17 318,64	17 300,00	18,64			
Investive Gebarung										
2/853001+245000	Darlehen an Unternehmen (ohne Finanzunternehmen)		3323		0,00	0,00	0,00	450 284,57	0,00	450 284,57
SU 33	Summe Einzahlungen investive Gebarung							450 284,57	0,00	450 284,57
1/853001-245000	Darlehen an Unternehmen (ohne Finanzunternehmen)		3423	63	0,00	0,00	0,00	17 318,64	17 300,00	18,64
SU 34	Summe Auszahlungen investive Gebarung							17 318,64	17 300,00	18,64
SA2	Saldo (2) Geldfluss aus der Investiven Gebarung (33 - 34)							432 965,93	-17 300,00	450 265,93
SA3	Saldo (3) Nettofinanzierungssaldo (Saldo 1 + Saldo 2)							450 284,57	0,00	450 284,57
Finanzierungstätigkeit										
SU 35	Summe Einzahlungen aus der Finanzierungstätigkeit							0,00	0,00	0,00
SU 36	Summe Auszahlungen aus der Finanzierungstätigkeit							0,00	0,00	0,00
SA4	Saldo (4) Geldfluss aus der Finanzierungstätigkeit (35 - 36)							0,00	0,00	0,00
SA5	Saldo (5) Geldfluss aus der voranschlagswirksamen Gebarung (Saldo 3 + Saldo 4)							450 284,57	0,00	450 284,57
853004	100. VH Sanierung Gemeindewohnhäuser									
Operative Gebarung										
SU 21 / 31	Summe Erträge / Einzahlungen operative Gebarung				0,00	0,00	0,00	0,00	0,00	0,00
SU 22 / 32	Summe Aufwendungen / Auszahlungen operative Gebarung				0,00	0,00	0,00	0,00	0,00	0,00
SA 0 / SA 1	(0) Nettoergebnis (21 - 22) / (1) Geldfluss operative Gebarung (31 - 32)				0,00	0,00	0,00	0,00	0,00	0,00
SU 23	Summe Haushaltsrücklagen				0,00	0,00	0,00	0,00	0,00	0,00
SA00	Nettoergebnis nach Zuw./Entn. Haushaltsrücklagen (Saldo 0 +/- SU23)				0,00	0,00	0,00			
Investive Gebarung										
6/853004+305000	Rückzahlung SG NK - Sondertilgung		3333	1	0,00	0,00	0,00	229 440,88	0,00	229 440,88
SU 33	Summe Einzahlungen investive Gebarung							229 440,88	0,00	229 440,88
5/853004-010000	Gebäude und Bauten (Darlehensweitergabe SG Nk)		3413	1 40	0,00	0,00	0,00	0,00	2 569 900,00	-2 569 900,00
SU 34	Summe Auszahlungen investive Gebarung							0,00	2 569 900,00	-2 569 900,00
SA2	Saldo (2) Geldfluss aus der Investiven Gebarung (33 - 34)							229 440,88	-2 569 900,00	2 799 340,88
SA3	Saldo (3) Nettofinanzierungssaldo (Saldo 1 + Saldo 2)							229 440,88	-2 569 900,00	2 799 340,88

	MVAG	MVAG	VCQU	Ergebnisrechnung			Finanzierungsrechnung					
				EH	FH		RA 2025	VA 2025	RA - VA	RA 2025	VA 2025	RA - VA
Finanzierungstätigkeit												
6/853004+346000					3514	1 55	0,00	0,00	0,00	0,00	2 569 900,00	-2 569 900,00
SU 35										0,00	2 569 900,00	-2 569 900,00
5/853004-346000					3614	1	0,00	0,00	0,00	229 440,88	0,00	229 440,88
SU 36										229 440,88	0,00	229 440,88
SA4										-229 440,88	2 569 900,00	-2 799 340,88
SA5										0,00	0,00	0,00
86 Land- und forstwirtschaftliche Betriebe												
866 Forstgüter												
866000 Forstbetrieb												
Operative Gebarung												
2/866000+808000				2116	3116	16	0,00	500,00	-500,00	0,00	500,00	-500,00
2/866000+810000				2114	3114	13	45,00	100,00	-55,00	45,00	100,00	-55,00
SU 21 / 31							45,00	600,00	-555,00	45,00	600,00	-555,00
1/866000-610000				2224	3224	24	30 071,80	27 200,00	2 871,80	32 471,80	27 200,00	5 271,80
1/866000-710000				2225	3225	24	351,26	600,00	-248,74	351,26	600,00	-248,74
1/866000-711000				2225	3225		81,72	100,00	-18,28	81,72	100,00	-18,28
SU 22 / 32							30 504,78	27 900,00	2 604,78	32 904,78	27 900,00	5 004,78
SA 0 / SA 1							-30 459,78	-27 300,00	-3 159,78	-32 859,78	-27 300,00	-5 559,78
SU 23							0,00	0,00	0,00	0,00	0,00	0,00
SA00							-30 459,78	-27 300,00	-3 159,78			
Investive Gebarung												
SU 33										0,00	0,00	0,00
SU 34										0,00	0,00	0,00
SA2										0,00	0,00	0,00
SA3										-32 859,78	-27 300,00	-5 559,78
Finanzierungstätigkeit												
SU 35										0,00	0,00	0,00
SU 36										0,00	0,00	0,00
SA4										0,00	0,00	0,00
SA5										-32 859,78	-27 300,00	-5 559,78

		MVAG	MVAG	VCQU	Ergebnisrechnung			Finanzierungsrechnung		
		EH	FH		RA 2025	VA 2025	RA - VA	RA 2025	VA 2025	RA - VA
87	Wirtschaftliche Unternehmungen									
870	Elektrizitätsversorgung									
870000	Photovoltaikanlagen									
Operative Gebarung										
2/870000+810000	Einspeiseerträge	2114	3114		3 655,55	3 000,00	655,55	3 655,55	3 000,00	655,55
2/870000+813000	Erträge aus der Auflösung von Investitionszuschüssen (Kapitaltransfers)	2127			1 703,49	1 700,00	3,49	0,00	0,00	0,00
SU 21 / 31	Summe Erträge / Einzahlungen operative Gebarung				5 359,04	4 700,00	659,04	3 655,55	3 000,00	655,55
1/870000-680000	Planmäßige Abschreibung	2226			2 994,37	3 000,00	-5,63	0,00	0,00	0,00
1/870000-728000	Entgelte für sonstige Leistungen	2225	3225		18,20	100,00	-81,80	18,20	100,00	-81,80
SU 22 / 32	Summe Aufwendungen / Auszahlungen operative Gebarung				3 012,57	3 100,00	-87,43	18,20	100,00	-81,80
SA 0 / SA 1	(0) Nettoergebnis (21 - 22) / (1) Geldfluss operative Gebarung (31 - 32)				2 346,47	1 600,00	746,47	3 637,35	2 900,00	737,35
SU 23	Summe Haushaltsrücklagen				0,00	0,00	0,00	0,00	0,00	0,00
SA00	Nettoergebnis nach Zuw./Entn. Haushaltsrücklagen (Saldo 0 +/- SU23)				2 346,47	1 600,00	746,47			
Investive Gebarung										
SU 33	Summe Einzahlungen investive Gebarung							0,00	0,00	0,00
SU 34	Summe Auszahlungen investive Gebarung							0,00	0,00	0,00
SA2	Saldo (2) Geldfluss aus der Investiven Gebarung (33 - 34)							0,00	0,00	0,00
SA3	Saldo (3) Nettofinanzierungssaldo (Saldo 1 + Saldo 2)							3 637,35	2 900,00	737,35
Finanzierungstätigkeit										
SU 35	Summe Einzahlungen aus der Finanzierungstätigkeit							0,00	0,00	0,00
SU 36	Summe Auszahlungen aus der Finanzierungstätigkeit							0,00	0,00	0,00
SA4	Saldo (4) Geldfluss aus der Finanzierungstätigkeit (35 - 36)							0,00	0,00	0,00
SA5	Saldo (5) Geldfluss aus der voranschlagswirksamen Gebarung (Saldo 3 + Saldo 4)							3 637,35	2 900,00	737,35
89	Wirtschaftliche Unternehmungen (Fortsetzung)									
891	Gast- und Schankbetriebe									
891100	Schloßrestaurant									
Operative Gebarung										
2/891100+811060	Pacht 20%	2115	3115	14	14 980,70	11 000,00	3 980,70	14 980,70	11 000,00	3 980,70
2/891100+811070	Betriebskosten 20%	2115	3115	14	3 482,19	2 000,00	1 482,19	3 482,19	2 000,00	1 482,19
2/891100+811080	Beheizung 20%	2115	3115	14	2 758,36	2 500,00	258,36	2 758,36	2 500,00	258,36
SU 21 / 31	Summe Erträge / Einzahlungen operative Gebarung				21 221,25	15 500,00	5 721,25	21 221,25	15 500,00	5 721,25
1/891100-711000	Geb. für die Ben. von Gde.Einrichtungen u. -anlag. gem. FAG (Ausgabe)	2225	3225	24	105,00	100,00	5,00	105,00	100,00	5,00
SU 22 / 32	Summe Aufwendungen / Auszahlungen operative Gebarung				105,00	100,00	5,00	105,00	100,00	5,00

	MVAG	MVAG	VCQU	Ergebnisrechnung			Finanzierungsrechnung			
				EH	FH	RA 2025	VA 2025	RA - VA	RA 2025	VA 2025
SA 0 / SA 1	(0) Nettoergebnis (21 - 22) / (1) Geldfluss operative Gebarung (31 - 32)			21 116,25	15 400,00	5 716,25	21 116,25	15 400,00	5 716,25	
SU 23	Summe Haushaltsrücklagen			0,00	0,00	0,00	0,00	0,00	0,00	
SA00	Nettoergebnis nach Zuw./Entn. Haushaltsrücklagen (Saldo 0 +/- SU23)			21 116,25	15 400,00	5 716,25				
Investive Gebarung										
SU 33	Summe Einzahlungen investive Gebarung						0,00	0,00	0,00	
SU 34	Summe Auszahlungen investive Gebarung						0,00	0,00	0,00	
SA2	Saldo (2) Geldfluss aus der Investiven Gebarung (33 - 34)						0,00	0,00	0,00	
SA3	Saldo (3) Nettofinanzierungssaldo (Saldo 1 + Saldo 2)						21 116,25	15 400,00	5 716,25	
Finanzierungstätigkeit										
SU 35	Summe Einzahlungen aus der Finanzierungstätigkeit						0,00	0,00	0,00	
SU 36	Summe Auszahlungen aus der Finanzierungstätigkeit						0,00	0,00	0,00	
SA4	Saldo (4) Geldfluss aus der Finanzierungstätigkeit (35 - 36)						0,00	0,00	0,00	
SA5	Saldo (5) Geldfluss aus der voranschlagswirksamen Gebarung (Saldo 3 + Saldo 4)						21 116,25	15 400,00	5 716,25	
899	Sonstige wirtschaftliche Unternehmungen									
899000	Schloß-Betrieb									
Operative Gebarung										
2/899000+811000	Mieterträge Flügel	2115	3115		275,00	300,00	-25,00	275,00	300,00	-25,00
2/899000+811010	Miete Standesamt	2115	3115	14	6 008,33	7 200,00	-1 191,67	6 008,33	7 200,00	-1 191,67
2/899000+811090	Miete Wochenmarkt	2115	3115	14	2 876,69	2 500,00	376,69	2 876,69	2 500,00	376,69
2/899000+811091	Feiern im Schloss 20%	2115	3115	14	14 031,44	13 000,00	1 031,44	14 031,44	13 000,00	1 031,44
2/899000+813000	Erträge aus der Auflösung von Investitionszuschüssen (Kapitaltransfers)	2127			1 083,33	1 100,00	-16,67	0,00	0,00	0,00
2/899000+829000	Versicherungsleistungen	2116	3116		7 500,00	7 500,00	0,00	7 500,00	7 500,00	0,00
2/899000+860000	Transfers von Bund, Bundesfonds und Bundeskammern	2121	3121		46 370,00	0,00	46 370,00	46 370,00	0,00	46 370,00
2/899000+861000	Transfers von Ländern, Landesfonds und Landeskammern	2121	3121		56 700,00	43 700,00	13 000,00	56 700,00	43 700,00	13 000,00
SU 21 / 31	Summe Erträge / Einzahlungen operative Gebarung				134 844,79	75 300,00	59 544,79	133 761,46	74 200,00	59 561,46
1/899000-420000	Roh-, Hilfs- und Baustoffe	2221	3221	23	0,00	500,00	-500,00	0,00	500,00	-500,00
1/899000-451000	Brennstoffe	2221	3221	23	12 495,60	16 000,00	-3 504,40	14 866,81	16 000,00	-1 133,19
1/899000-454000	Reinigungsmittel	2221	3221	23	623,26	1 000,00	-376,74	623,26	1 000,00	-376,74
1/899000-457100	Prospekte	2221	3221	23	0,00	1 000,00	-1 000,00	0,00	1 000,00	-1 000,00
1/899000-459000	Sonstige Verbrauchsgüter	2221	3221	23	0,00	600,00	-600,00	0,00	600,00	-600,00
1/899000-523000	Arbeiter nicht ganzjährig beschäftigt	2211	3211	20	0,00	4 700,00	-4 700,00	0,00	4 700,00	-4 700,00
1/899000-582000	Dgb Zum Ausgleichsfonds	2212	3212	20	0,00	300,00	-300,00	0,00	300,00	-300,00
1/899000-582110	Sonstige DGB für VB	2212	3212	20	0,00	300,00	-300,00	0,00	300,00	-300,00
1/899000-588000	Kommunalsteuer	2212	3212	20	2 062,43	1 000,00	1 062,43	2 062,43	1 000,00	1 062,43
1/899000-600000	Strom	2222	3222	24	12 502,36	15 000,00	-2 497,64	11 774,72	15 000,00	-3 225,28

		MVAG			Ergebnisrechnung			Finanzierungsrechnung		
		EH	FH	VCQU	RA 2025	VA 2025	RA - VA	RA 2025	VA 2025	RA - VA
1/899000-614000	Instandhaltung d. Gebäudes	2224	3224	24	555 255,82	472 000,00	83 255,82	555 089,74	472 000,00	83 089,74
1/899000-618000	Klavier Instandhaltung	2224	3224		1 010,00	1 000,00	10,00	1 010,00	1 000,00	10,00
1/899000-670000	Versicherungen	2222	3222	24	9 797,68	12 000,00	-2 202,32	9 797,68	12 000,00	-2 202,32
1/899000-680000	Planmäßige Abschreibung	2226			321 580,97	321 300,00	280,97	0,00	0,00	0,00
1/899000-700000	Mietkauf Flügel	2223	3223		4 333,17	9 400,00	-5 066,83	4 333,17	9 400,00	-5 066,83
1/899000-700100	Betriebskosten	2223	3223	24	9 041,44	14 000,00	-4 958,56	8 701,23	14 000,00	-5 298,77
1/899000-710000	Öffentliche Abgaben, ohne Gebühren gemäß FAG	2225	3225		99,00	0,00	99,00	99,00	0,00	99,00
1/899000-711000	Geb. für die Ben. von Gde.Einrichtungen u. -anlag. gem. FAG (Ausgabe)	2225	3225	24	1 512,00	1 700,00	-188,00	1 512,00	1 700,00	-188,00
1/899000-720001	PKE Bauhof Schloss	2225	3225	24	68 745,09	45 000,00	23 745,09	68 745,09	45 000,00	23 745,09
1/899000-728010	Werbungskosten allgemein	2225	3225	24	3 057,32	4 000,00	-942,68	3 057,32	4 000,00	-942,68
1/899000-752000	Organisationsgebühr Standesamt	2231	3231	26	5 800,00	8 000,00	-2 200,00	5 800,00	8 000,00	-2 200,00
SU 22 / 32	Summe Aufwendungen / Auszahlungen operative Gebarung				1 007 916,14	928 800,00	79 116,14	687 472,45	607 500,00	79 972,45
SA 0 / SA 1	(0) Nettoergebnis (21 - 22) / (1) Geldfluss operative Gebarung (31 - 32)				-873 071,35	-853 500,00	-19 571,35	-553 710,99	-533 300,00	-20 410,99
SU 23	Summe Haushaltsrücklagen				0,00	0,00	0,00	0,00	0,00	0,00
SA00	Nettoergebnis nach Zuw./Entn. Haushaltsrücklagen (Saldo 0 +/- SU23)				-873 071,35	-853 500,00	-19 571,35			
Investive Gebarung										
SU 33	Summe Einzahlungen investive Gebarung							0,00	0,00	0,00
1/899000-042000	Betriebsausstattung		3415	2 41	0,00	0,00	0,00	4 700,00	25 000,00	-20 300,00
SU 34	Summe Auszahlungen investive Gebarung							4 700,00	25 000,00	-20 300,00
SA2	Saldo (2) Geldfluss aus der Investiven Gebarung (33 - 34)							-4 700,00	-25 000,00	20 300,00
SA3	Saldo (3) Nettofinanzierungssaldo (Saldo 1 + Saldo 2)							-558 410,99	-558 300,00	-110,99
Finanzierungstätigkeit										
SU 35	Summe Einzahlungen aus der Finanzierungstätigkeit							0,00	0,00	0,00
SU 36	Summe Auszahlungen aus der Finanzierungstätigkeit							0,00	0,00	0,00
SA4	Saldo (4) Geldfluss aus der Finanzierungstätigkeit (35 - 36)							0,00	0,00	0,00
SA5	Saldo (5) Geldfluss aus der voranschlagswirksamen Gebarung (Saldo 3 + Saldo 4)							-558 410,99	-558 300,00	-110,99

		MVAG	MVAG	VCQU	Ergebnisrechnung			Finanzierungsrechnung		
		EH	FH		RA 2025	VA 2025	RA - VA	RA 2025	VA 2025	RA - VA
9 Finanzwirtschaft										
90	Gesonderte Verwaltung									
900	Gesonderte Verwaltung									
900000	Gesonderte Verwaltung									
Operative Gebarung										
2/900000+816000	Verwaltungskostenbeitrag	2114	3114	13	1 118,41	1 100,00	18,41	1 118,41	1 100,00	18,41
2/900000+817000	Erträge aus der Auflösung von sonstigen Rückstellungen	2117			163,19	0,00	163,19	0,00	0,00	0,00
SU 21 / 31	Summe Erträge / Einzahlungen operative Gebarung				1 281,60	1 100,00	181,60	1 118,41	1 100,00	18,41
1/900000-456000	Büromittel	2221	3221	23	589,47	800,00	-210,53	589,47	800,00	-210,53
1/900000-510000	Geldbezüge VB Schema I	2211	3211	20	192 627,79	193 500,00	-872,21	192 627,79	193 500,00	-872,21
1/900000-563100	Aufwandsentschädigung VB	2213	3213	20	365,49	600,00	-234,51	365,49	600,00	-234,51
1/900000-565100	Mehrleistungsvergütungen	2211	3211	20	2 834,02	3 000,00	-165,98	2 834,02	3 000,00	-165,98
1/900000-569100	Nebengebühren VB	2211	3211	20	4 555,56	8 800,00	-4 244,44	4 555,56	8 800,00	-4 244,44
1/900000-582000	Dgb Zum Ausgleichsfonds	2212	3212	20	7 419,94	7 700,00	-280,06	7 419,94	7 700,00	-280,06
1/900000-582110	Sonstige DGB für VB	2212	3212	20	42 345,43	43 100,00	-754,57	42 345,43	43 100,00	-754,57
1/900000-590000	Studienbeihilfe	2212	3212	20	484,00	500,00	-16,00	484,00	500,00	-16,00
1/900000-591000	Dotierung von Rückstellungen für Abfertigungen	2214			633,10	2 900,00	-2 266,90	0,00	0,00	0,00
1/900000-592000	Dotierung von Rückstellungen für Jubiläumswendungen	2214			1 836,68	2 000,00	-163,32	0,00	0,00	0,00
1/900000-618000	Instandh. EDV (Wartungsverträge)	2224	3224	24	2 233,48	4 300,00	-2 066,52	2 233,48	4 300,00	-2 066,52
1/900000-724100	Reisegebühren VB	2225	3225	24	74,25	200,00	-125,75	74,25	200,00	-125,75
SU 22 / 32	Summe Aufwendungen / Auszahlungen operative Gebarung				255 999,21	267 400,00	-11 400,79	253 529,43	262 500,00	-8 970,57
SA 0 / SA 1	(0) Nettoergebnis (21 - 22) / (1) Geldfluss operative Gebarung (31 - 32)				-254 717,61	-266 300,00	11 582,39	-252 411,02	-261 400,00	8 988,98
SU 23	Summe Haushaltsrücklagen				0,00	0,00	0,00	0,00	0,00	0,00
SA00	Nettoergebnis nach Zuw./Entn. Haushaltsrücklagen (Saldo 0 +/- SU23)				-254 717,61	-266 300,00	11 582,39			
Investive Gebarung										
SU 33	Summe Einzahlungen investive Gebarung							0,00	0,00	0,00
SU 34	Summe Auszahlungen investive Gebarung							0,00	0,00	0,00
SA2	Saldo (2) Geldfluss aus der Investiven Gebarung (33 - 34)							0,00	0,00	0,00
SA3	Saldo (3) Nettofinanzierungssaldo (Saldo 1 + Saldo 2)							-252 411,02	-261 400,00	8 988,98
Finanzierungstätigkeit										
SU 35	Summe Einzahlungen aus der Finanzierungstätigkeit							0,00	0,00	0,00
SU 36	Summe Auszahlungen aus der Finanzierungstätigkeit							0,00	0,00	0,00
SA4	Saldo (4) Geldfluss aus der Finanzierungstätigkeit (35 - 36)							0,00	0,00	0,00

		MVAG			Ergebnisrechnung			Finanzierungsrechnung		
		MVAG EH	MVAG FH	VCQU	RA 2025	VA 2025	RA - VA	RA 2025	VA 2025	RA - VA
SA5	Saldo (5) Geldfluss aus der voranschlagswirksamen Gebarung (Saldo 3 + Saldo 4)							-252 411,02	-261 400,00	8 988,98
91	Kapitalvermögen und Stiftungen ohne eigene Rechtspersönlichkeit									
910	Geldverkehr									
910000	Geldverkehr									
Operative Gebarung										
2/910000+823000	Zinsen	2131	3131	14	1 625,39	500,00	1 125,39	1 625,39	500,00	1 125,39
SU 21 / 31	Summe Erträge / Einzahlungen operative Gebarung				1 625,39	500,00	1 125,39	1 625,39	500,00	1 125,39
1/910000-659000	Geldverkehrsspesen	2244	3244	24	7 954,86	12 000,00	-4 045,14	7 954,86	12 000,00	-4 045,14
1/910000-659100	Spesen Quickkassa	2244	3244	24	634,65	600,00	34,65	634,65	600,00	34,65
1/910000-710000	Öffentliche Abgaben (Ausgaben), ohne Gebühren gemäß FAG (KEST)	2225	3225	24	27 923,57	15 000,00	12 923,57	27 923,57	15 000,00	12 923,57
SU 22 / 32	Summe Aufwendungen / Auszahlungen operative Gebarung				36 513,08	27 600,00	8 913,08	36 513,08	27 600,00	8 913,08
SA 0 / SA 1	(0) Nettoergebnis (21 - 22) / (1) Geldfluss operative Gebarung (31 - 32)				-34 887,69	-27 100,00	-7 787,69	-34 887,69	-27 100,00	-7 787,69
SU 23	Summe Haushaltsrücklagen				0,00	0,00	0,00	0,00	0,00	0,00
SA00	Nettoergebnis nach Zuw./Entn. Haushaltsrücklagen (Saldo 0 +/- SU23)				-34 887,69	-27 100,00	-7 787,69			
Investive Gebarung										
SU 33	Summe Einzahlungen investive Gebarung							0,00	0,00	0,00
SU 34	Summe Auszahlungen investive Gebarung							0,00	0,00	0,00
SA2	Saldo (2) Geldfluss aus der Investiven Gebarung (33 - 34)							0,00	0,00	0,00
SA3	Saldo (3) Nettofinanzierungssaldo (Saldo 1 + Saldo 2)							-34 887,69	-27 100,00	-7 787,69
Finanzierungstätigkeit										
SU 35	Summe Einzahlungen aus der Finanzierungstätigkeit							0,00	0,00	0,00
SU 36	Summe Auszahlungen aus der Finanzierungstätigkeit							0,00	0,00	0,00
SA4	Saldo (4) Geldfluss aus der Finanzierungstätigkeit (35 - 36)							0,00	0,00	0,00
SA5	Saldo (5) Geldfluss aus der voranschlagswirksamen Gebarung (Saldo 3 + Saldo 4)							-34 887,69	-27 100,00	-7 787,69
912	Rücklagen (soweit nicht aufteilbar)									
912000	Ruecklagen									
Operative Gebarung										
2/912000+823100	Zinsen Rücklagen	2131	3131	14	31 677,26	10 000,00	21 677,26	31 677,26	10 000,00	21 677,26
SU 21 / 31	Summe Erträge / Einzahlungen operative Gebarung				31 677,26	10 000,00	21 677,26	31 677,26	10 000,00	21 677,26
SU 22 / 32	Summe Aufwendungen / Auszahlungen operative Gebarung				0,00	0,00	0,00	0,00	0,00	0,00
SA 0 / SA 1	(0) Nettoergebnis (21 - 22) / (1) Geldfluss operative Gebarung (31 - 32)				31 677,26	10 000,00	21 677,26	31 677,26	10 000,00	21 677,26
2/912000+895001	Entnahmen von allgemeinen Haushaltsrücklagen	2301			1 000 000,00	0,00	1 000 000,00	0,00	0,00	0,00

		MVAG MVAG VCQU		Ergebnisrechnung			Finanzierungsrechnung		
		EH	FH	RA 2025	VA 2025	RA - VA	RA 2025	VA 2025	RA - VA
1/912000-795001	Zuweisung an allgemeine Haushaltsrücklagen	2401		1 894 735,34	630 300,00	1 264 435,34	0,00	0,00	0,00
SU 23	Summe Haushaltsrücklagen			-894 735,34	-630 300,00	-264 435,34	0,00	0,00	0,00
SA00	Nettoergebnis nach Zuw./Entn. Haushaltsrücklagen (Saldo 0 +/- SU23)			-863 058,08	-620 300,00	-242 758,08			
Investive Gebarung									
SU 33	Summe Einzahlungen investive Gebarung						0,00	0,00	0,00
SU 34	Summe Auszahlungen investive Gebarung						0,00	0,00	0,00
SA2	Saldo (2) Geldfluss aus der Investiven Gebarung (33 – 34)						0,00	0,00	0,00
SA3	Saldo (3) Nettofinanzierungssaldo (Saldo 1 + Saldo 2)						31 677,26	10 000,00	21 677,26
Finanzierungstätigkeit									
SU 35	Summe Einzahlungen aus der Finanzierungstätigkeit						0,00	0,00	0,00
SU 36	Summe Auszahlungen aus der Finanzierungstätigkeit						0,00	0,00	0,00
SA4	Saldo (4) Geldfluss aus der Finanzierungstätigkeit (35 – 36)						0,00	0,00	0,00
SA5	Saldo (5) Geldfluss aus der voranschlagswirksamen Gebarung (Saldo 3 + Saldo 4)						31 677,26	10 000,00	21 677,26
914	Beteiligungen								
914000	Beteiligungen								
Operative Gebarung									
2/914000+806000	Veräußerungen von Beteiligungen	2116		76 309,91	0,00	76 309,91	0,00	0,00	0,00
2/914000+829000	Sonstige Erträge	2116	3116	168 011,56	0,00	168 011,56	168 011,56	0,00	168 011,56
SU 21 / 31	Summe Erträge / Einzahlungen operative Gebarung			244 321,47	0,00	244 321,47	168 011,56	0,00	168 011,56
1/914000-699000	Verluste aus dem Abgang von Beteiligungen und aktiven Finanzinstrumenten	2245		2 489 792,67	0,00	2 489 792,67	0,00	0,00	0,00
1/914000-722000	Rückersätze von Erträgen	2225	3225	0,00	52 300,00	-52 300,00	0,00	52 300,00	-52 300,00
SU 22 / 32	Summe Aufwendungen / Auszahlungen operative Gebarung			2 489 792,67	52 300,00	2 437 492,67	0,00	52 300,00	-52 300,00
SA 0 / SA 1	(0) Nettoergebnis (21 - 22) / (1) Geldfluss operative Gebarung (31 – 32)			-2 245 471,20	-52 300,00	-2 193 171,20	168 011,56	-52 300,00	220 311,56
SU 23	Summe Haushaltsrücklagen			0,00	0,00	0,00	0,00	0,00	0,00
SA00	Nettoergebnis nach Zuw./Entn. Haushaltsrücklagen (Saldo 0 +/- SU23)			-2 245 471,20	-52 300,00	-2 193 171,20			
Investive Gebarung									
2/914000+806000	Veräußerungen von Beteiligungen		3317	0,00	0,00	0,00	76 309,91	0,00	76 309,91
SU 33	Summe Einzahlungen investive Gebarung						76 309,91	0,00	76 309,91
SU 34	Summe Auszahlungen investive Gebarung						0,00	0,00	0,00
SA2	Saldo (2) Geldfluss aus der Investiven Gebarung (33 – 34)						76 309,91	0,00	76 309,91
SA3	Saldo (3) Nettofinanzierungssaldo (Saldo 1 + Saldo 2)						244 321,47	-52 300,00	296 621,47
Finanzierungstätigkeit									
SU 35	Summe Einzahlungen aus der Finanzierungstätigkeit						0,00	0,00	0,00
SU 36	Summe Auszahlungen aus der Finanzierungstätigkeit						0,00	0,00	0,00

		MVAG			Ergebnisrechnung			Finanzierungsrechnung		
		EH	FH	VCQU	RA 2025	VA 2025	RA - VA	RA 2025	VA 2025	RA - VA
SA4	Saldo (4) Geldfluss aus der Finanzierungstätigkeit (35 – 36)							0,00	0,00	0,00
SA5	Saldo (5) Geldfluss aus der voranschlagswirksamen Gebarung (Saldo 3 + Saldo 4)							244 321,47	-52 300,00	296 621,47
92	Öffentliche Abgaben									
920	Ausschließliche Gemeindeabgaben									
920000	Ausschließliche Gemeindeabgaben									
	Operative Gebarung									
2/920000+816700	Kostenersatz Land Seuchenvorsorgeabgabegesetz	2114	3114	13	1 855,48	1 200,00	655,48	1 855,48	1 200,00	655,48
2/920000+830000	Grundsteuer A	2111	3111	10	-44 894,86	10 100,00	-54 994,86	16 463,39	4 100,00	12 363,39
2/920000+831000	Grundsteuer B	2111	3111	10	561 591,23	435 000,00	126 591,23	562 329,67	435 000,00	127 329,67
2/920000+832200	Stellplatzausgleichsabgabe	2111	3111	10	0,00	0,00	0,00	2 100,00	0,00	2 100,00
2/920000+833000	Kommunalsteuer	2111	3111	10	3 397 431,11	2 900 000,00	497 431,11	3 398 092,61	2 900 000,00	498 092,61
2/920000+837100	Vergnügungsabgabe	2111	3111	10	120,00	100,00	20,00	120,00	100,00	20,00
2/920000+838000	Hundeabgabe	2111	3111	10	13 922,76	13 600,00	322,76	13 900,12	13 600,00	300,12
2/920000+841000	Gebrauchsabgabe	2111	3111	10	98 624,43	95 700,00	2 924,43	98 624,43	95 700,00	2 924,43
2/920000+841110	Umsatzanteil Ankünder	2111	3111	10	2 526,66	2 300,00	226,66	2 526,66	2 300,00	226,66
2/920000+843000	Marktstandsgebühren	2111	3111	10	3 345,24	1 000,00	2 345,24	3 304,37	1 000,00	2 304,37
2/920000+849000	Nebensprüche	2111	3111	10	3 333,93	2 600,00	733,93	4 378,24	2 600,00	1 778,24
2/920000+849100	Stundungszinsen	2111	3111	10	530,94	100,00	430,94	439,78	100,00	339,78
2/920000+850000	Aufschliessungsbeitrag	2111	3111	10	77 645,36	60 000,00	17 645,36	83 984,35	60 000,00	23 984,35
2/920000+856000	Verwaltungsabgaben	2111	3111	10	35 120,26	22 000,00	13 120,26	35 501,47	22 000,00	13 501,47
2/920000+857000	Kommissionsgebühren	2111	3111	10	690,00	500,00	190,00	731,40	500,00	231,40
SU 21 / 31	Summe Erträge / Einzahlungen operative Gebarung				4 151 842,54	3 544 200,00	607 642,54	4 224 351,97	3 538 200,00	686 151,97
1/920000-690000	Abschreibung von Forderungen (ab 2026 korrigiert auf 1/920-6911)	2225			345,00	10 000,00	-9 655,00	0,00	0,00	0,00
1/920000-691000	Abschreibung von Forderungen (nicht Finanzkraft relevant)	2225	3225		216,94	50 000,00	-49 783,06	216,94	50 000,00	-49 783,06
1/920000-691100	Abschreibung von Forderungen (Finanzkraft relevant)	2225	3225		214,18	0,00	214,18	214,18	0,00	214,18
SU 22 / 32	Summe Aufwendungen / Auszahlungen operative Gebarung				776,12	60 000,00	-59 223,88	431,12	50 000,00	-49 568,88
SA 0 / SA 1	(0) Nettoergebnis (21 - 22) / (1) Geldfluss operative Gebarung (31 – 32)				4 151 066,42	3 484 200,00	666 866,42	4 223 920,85	3 488 200,00	735 720,85
SU 23	Summe Haushaltsrücklagen				0,00	0,00	0,00	0,00	0,00	0,00
SA00	Nettoergebnis nach Zuw./Entn. Haushaltsrücklagen (Saldo 0 +/- SU23)				4 151 066,42	3 484 200,00	666 866,42			
	Investive Gebarung									
SU 33	Summe Einzahlungen investive Gebarung							0,00	0,00	0,00
SU 34	Summe Auszahlungen investive Gebarung							0,00	0,00	0,00
SA2	Saldo (2) Geldfluss aus der Investiven Gebarung (33 – 34)							0,00	0,00	0,00

		MVAG			Ergebnisrechnung			Finanzierungsrechnung		
		EH	FH	VCQU	RA 2025	VA 2025	RA - VA	RA 2025	VA 2025	RA - VA
SA3	Saldo (3) Nettofinanzierungssaldo (Saldo 1 + Saldo 2)							4 223 920,85	3 488 200,00	735 720,85
Finanzierungstätigkeit										
SU 35	Summe Einzahlungen aus der Finanzierungstätigkeit							0,00	0,00	0,00
SU 36	Summe Auszahlungen aus der Finanzierungstätigkeit							0,00	0,00	0,00
SA4	Saldo (4) Geldfluss aus der Finanzierungstätigkeit (35 – 36)							0,00	0,00	0,00
SA5	Saldo (5) Geldfluss aus der voranschlagswirksamen Gebarung (Saldo 3 + Saldo 4)							4 223 920,85	3 488 200,00	735 720,85
921	Zwischen Ländern und Gemeinden geteilte Abgaben									
921000	Zwischen Ländern und Gemeinden geteilte Abgaben									
Operative Gebarung										
2/921000+834000	Tourismusabgaben (Gemeindeanteil Nächtigungstaxe)	2111	3111	10	5 244,26	37 600,00	-32 355,74	5 244,26	37 600,00	-32 355,74
2/921000+861000	Transfers von Ländern (Ersatzzahlung Interessentenbeitrag)	2121	3121	15	62 942,15	62 600,00	342,15	62 942,15	62 600,00	342,15
SU 21 / 31	Summe Erträge / Einzahlungen operative Gebarung				68 186,41	100 200,00	-32 013,59	68 186,41	100 200,00	-32 013,59
SU 22 / 32	Summe Aufwendungen / Auszahlungen operative Gebarung				0,00	0,00	0,00	0,00	0,00	0,00
SA 0 / SA 1	(0) Nettoergebnis (21 - 22) / (1) Geldfluss operative Gebarung (31 – 32)				68 186,41	100 200,00	-32 013,59	68 186,41	100 200,00	-32 013,59
SU 23	Summe Haushaltsrücklagen				0,00	0,00	0,00	0,00	0,00	0,00
SA00	Nettoergebnis nach Zuw./Entn. Haushaltsrücklagen (Saldo 0 +/- SU23)				68 186,41	100 200,00	-32 013,59			
Investive Gebarung										
SU 33	Summe Einzahlungen investive Gebarung							0,00	0,00	0,00
SU 34	Summe Auszahlungen investive Gebarung							0,00	0,00	0,00
SA2	Saldo (2) Geldfluss aus der Investiven Gebarung (33 – 34)							0,00	0,00	0,00
SA3	Saldo (3) Nettofinanzierungssaldo (Saldo 1 + Saldo 2)							68 186,41	100 200,00	-32 013,59
Finanzierungstätigkeit										
SU 35	Summe Einzahlungen aus der Finanzierungstätigkeit							0,00	0,00	0,00
SU 36	Summe Auszahlungen aus der Finanzierungstätigkeit							0,00	0,00	0,00
SA4	Saldo (4) Geldfluss aus der Finanzierungstätigkeit (35 – 36)							0,00	0,00	0,00
SA5	Saldo (5) Geldfluss aus der voranschlagswirksamen Gebarung (Saldo 3 + Saldo 4)							68 186,41	100 200,00	-32 013,59
925	Ertragsanteile an gemeinschaftlichen Bundesabgaben									
925000	Ertragsanteile Gem. Bundesabgabe									
Operative Gebarung										
2/925000+859000	Ertragsanteile nach abgestuftem Bevölkerungsschlüssel	2112	3112	11	5 980 215,41	5 921 000,00	59 215,41	5 980 215,41	5 921 000,00	59 215,41
SU 21 / 31	Summe Erträge / Einzahlungen operative Gebarung				5 980 215,41	5 921 000,00	59 215,41	5 980 215,41	5 921 000,00	59 215,41
SU 22 / 32	Summe Aufwendungen / Auszahlungen operative Gebarung				0,00	0,00	0,00	0,00	0,00	0,00
SA 0 / SA 1	(0) Nettoergebnis (21 - 22) / (1) Geldfluss operative Gebarung (31 – 32)				5 980 215,41	5 921 000,00	59 215,41	5 980 215,41	5 921 000,00	59 215,41

		MVAG		VCQU	Ergebnisrechnung			Finanzierungsrechnung		
		EH	FH		RA 2025	VA 2025	RA - VA	RA 2025	VA 2025	RA - VA
SU 23	Summe Haushaltsrücklagen				0,00	0,00	0,00	0,00	0,00	0,00
SA00	Nettoergebnis nach Zuw./Entn. Haushaltsrücklagen (Saldo 0 +/- SU23)				5 980 215,41	5 921 000,00	59 215,41			
Investive Gebarung										
SU 33	Summe Einzahlungen investive Gebarung							0,00	0,00	0,00
SU 34	Summe Auszahlungen investive Gebarung							0,00	0,00	0,00
SA2	Saldo (2) Geldfluss aus der Investiven Gebarung (33 – 34)							0,00	0,00	0,00
SA3	Saldo (3) Nettofinanzierungssaldo (Saldo 1 + Saldo 2)							5 980 215,41	5 921 000,00	59 215,41
Finanzierungstätigkeit										
SU 35	Summe Einzahlungen aus der Finanzierungstätigkeit							0,00	0,00	0,00
SU 36	Summe Auszahlungen aus der Finanzierungstätigkeit							0,00	0,00	0,00
SA4	Saldo (4) Geldfluss aus der Finanzierungstätigkeit (35 – 36)							0,00	0,00	0,00
SA5	Saldo (5) Geldfluss aus der voranschlagswirksamen Gebarung (Saldo 3 + Saldo 4)							5 980 215,41	5 921 000,00	59 215,41
94 Finanzzuweisungen und Zuschüsse										
940 Bedarfszuweisungen										
940000 Bedarfszuweisungen										
Operative Gebarung										
2/940000+861000	Transfers von Ländern, Landesfonds und Landesammern	2121	3121		16 870,36	0,00	16 870,36	16 870,36	0,00	16 870,36
SU 21 / 31	Summe Erträge / Einzahlungen operative Gebarung				16 870,36	0,00	16 870,36	16 870,36	0,00	16 870,36
SU 22 / 32	Summe Aufwendungen / Auszahlungen operative Gebarung				0,00	0,00	0,00	0,00	0,00	0,00
SA 0 / SA 1	(0) Nettoergebnis (21 - 22) / (1) Geldfluss operative Gebarung (31 – 32)				16 870,36	0,00	16 870,36	16 870,36	0,00	16 870,36
SU 23	Summe Haushaltsrücklagen				0,00	0,00	0,00	0,00	0,00	0,00
SA00	Nettoergebnis nach Zuw./Entn. Haushaltsrücklagen (Saldo 0 +/- SU23)				16 870,36	0,00	16 870,36			
Investive Gebarung										
SU 33	Summe Einzahlungen investive Gebarung							0,00	0,00	0,00
SU 34	Summe Auszahlungen investive Gebarung							0,00	0,00	0,00
SA2	Saldo (2) Geldfluss aus der Investiven Gebarung (33 – 34)							0,00	0,00	0,00
SA3	Saldo (3) Nettofinanzierungssaldo (Saldo 1 + Saldo 2)							16 870,36	0,00	16 870,36
Finanzierungstätigkeit										
SU 35	Summe Einzahlungen aus der Finanzierungstätigkeit							0,00	0,00	0,00
SU 36	Summe Auszahlungen aus der Finanzierungstätigkeit							0,00	0,00	0,00
SA4	Saldo (4) Geldfluss aus der Finanzierungstätigkeit (35 – 36)							0,00	0,00	0,00
SA5	Saldo (5) Geldfluss aus der voranschlagswirksamen Gebarung (Saldo 3 + Saldo 4)							16 870,36	0,00	16 870,36

		MVAG			Ergebnisrechnung			Finanzierungsrechnung		
		MVAG	MVAG	VCQU	RA 2025	VA 2025	RA - VA	RA 2025	VA 2025	RA - VA
		EH	FH							
941	Sonstige Finanzaufweisungen nach dem FAG									
941000	Sonstige Finanzaufweisungen nach dem FAG									
Operative Gebarung										
2/941000+860000	Laufende Transferzahlungen von Bund und Bundesfonds	2121	3121	15	52 960,00	53 000,00	-40,00	52 960,00	53 000,00	-40,00
2/941000+860100	Liquiditätsstärkung lt. § 28a FAG	2121	3121		160 291,00	160 300,00	-9,00	160 291,00	160 300,00	-9,00
SU 21 / 31	Summe Erträge / Einzahlungen operative Gebarung				213 251,00	213 300,00	-49,00	213 251,00	213 300,00	-49,00
SU 22 / 32	Summe Aufwendungen / Auszahlungen operative Gebarung				0,00	0,00	0,00	0,00	0,00	0,00
SA 0 / SA 1	(0) Nettoergebnis (21 - 22) / (1) Geldfluss operative Gebarung (31 - 32)				213 251,00	213 300,00	-49,00	213 251,00	213 300,00	-49,00
SU 23	Summe Haushaltsrücklagen				0,00	0,00	0,00	0,00	0,00	0,00
SA00	Nettoergebnis nach Zuw./Entn. Haushaltsrücklagen (Saldo 0 +/- SU23)				213 251,00	213 300,00	-49,00			
Investive Gebarung										
SU 33	Summe Einzahlungen investive Gebarung							0,00	0,00	0,00
SU 34	Summe Auszahlungen investive Gebarung							0,00	0,00	0,00
SA2	Saldo (2) Geldfluss aus der Investiven Gebarung (33 - 34)							0,00	0,00	0,00
SA3	Saldo (3) Nettofinanzierungssaldo (Saldo 1 + Saldo 2)							213 251,00	213 300,00	-49,00
Finanzierungstätigkeit										
SU 35	Summe Einzahlungen aus der Finanzierungstätigkeit							0,00	0,00	0,00
SU 36	Summe Auszahlungen aus der Finanzierungstätigkeit							0,00	0,00	0,00
SA4	Saldo (4) Geldfluss aus der Finanzierungstätigkeit (35 - 36)							0,00	0,00	0,00
SA5	Saldo (5) Geldfluss aus der voranschlagswirksamen Gebarung (Saldo 3 + Saldo 4)							213 251,00	213 300,00	-49,00
945	Sonstige Zuschüsse des Bundes									
945000	BZ II - Härteausgleich									
Operative Gebarung										
2/945000+860000	Zweckzuschuss für digitalen Wandel	2121	3121		0,00	18 600,00	-18 600,00	0,00	18 600,00	-18 600,00
SU 21 / 31	Summe Erträge / Einzahlungen operative Gebarung				0,00	18 600,00	-18 600,00	0,00	18 600,00	-18 600,00
SU 22 / 32	Summe Aufwendungen / Auszahlungen operative Gebarung				0,00	0,00	0,00	0,00	0,00	0,00
SA 0 / SA 1	(0) Nettoergebnis (21 - 22) / (1) Geldfluss operative Gebarung (31 - 32)				0,00	18 600,00	-18 600,00	0,00	18 600,00	-18 600,00
SU 23	Summe Haushaltsrücklagen				0,00	0,00	0,00	0,00	0,00	0,00
SA00	Nettoergebnis nach Zuw./Entn. Haushaltsrücklagen (Saldo 0 +/- SU23)				0,00	18 600,00	-18 600,00			
Investive Gebarung										
SU 33	Summe Einzahlungen investive Gebarung							0,00	0,00	0,00
SU 34	Summe Auszahlungen investive Gebarung							0,00	0,00	0,00
SA2	Saldo (2) Geldfluss aus der Investiven Gebarung (33 - 34)							0,00	0,00	0,00
SA3	Saldo (3) Nettofinanzierungssaldo (Saldo 1 + Saldo 2)							0,00	18 600,00	-18 600,00
Finanzierungstätigkeit										
SU 35	Summe Einzahlungen aus der Finanzierungstätigkeit							0,00	0,00	0,00

	MVAG	MVAG	VCQU	Ergebnisrechnung			Finanzierungsrechnung			
				EH	FH	RA 2025	VA 2025	RA - VA	RA 2025	VA 2025
SU 36								0,00	0,00	0,00
SA4								0,00	0,00	0,00
SA5								0,00	18 600,00	-18 600,00
98										
980										
980000										
Operative Gebarung										
2/980000+899000	Entnahmen aus Verrechnungsrücklagen	2116		41 856,76	41 900,00	-43,24	0,00	0,00	0,00	0,00
	zwischen operativer Gebarung und Projekten									
SU 21 / 31	Summe Erträge / Einzahlungen operative Gebarung			41 856,76	41 900,00	-43,24	0,00	0,00	0,00	0,00
1/980000-799000	Zuweisungen an Verrechnungsrücklagen	2225		92 331,21	258 500,00	-166 168,79	0,00	0,00	0,00	0,00
	zwischen operativer Gebarung und Projekten									
SU 22 / 32	Summe Aufwendungen / Auszahlungen operative Gebarung			92 331,21	258 500,00	-166 168,79	0,00	0,00	0,00	0,00
SA 0 / SA 1	(0) Nettoergebnis (21 - 22) / (1) Geldfluss operative Gebarung (31 - 32)			-50 474,45	-216 600,00	166 125,55	0,00	0,00	0,00	0,00
SU 23	Summe Haushaltsrücklagen			0,00	0,00	0,00	0,00	0,00	0,00	0,00
SA00	Nettoergebnis nach Zuw./Entn. Haushaltsrücklagen (Saldo 0 +/- SU23)			-50 474,45	-216 600,00	166 125,55				
Investive Gebarung										
SU 33	Summe Einzahlungen investive Gebarung						0,00	0,00	0,00	0,00
SU 34	Summe Auszahlungen investive Gebarung						0,00	0,00	0,00	0,00
SA2	Saldo (2) Geldfluss aus der Investiven Gebarung (33 - 34)						0,00	0,00	0,00	0,00
SA3	Saldo (3) Nettofinanzierungssaldo (Saldo 1 + Saldo 2)						0,00	0,00	0,00	0,00
Finanzierungstätigkeit										
SU 35	Summe Einzahlungen aus der Finanzierungstätigkeit						0,00	0,00	0,00	0,00
SU 36	Summe Auszahlungen aus der Finanzierungstätigkeit						0,00	0,00	0,00	0,00
SA4	Saldo (4) Geldfluss aus der Finanzierungstätigkeit (35 - 36)						0,00	0,00	0,00	0,00
SA5	Saldo (5) Geldfluss aus der voranschlagswirksamen Gebarung (Saldo 3 + Saldo 4)						0,00	0,00	0,00	0,00
99	Jahresergebnis, Übergabe und Übernahme des Jahresergebnisses, Abwicklung der Vorjahre									
990	Überschüsse und Abgänge (soweit nicht zugeordnet)									
990000	Überschüsse und Abgänge (soweit nicht zugeordnet)									
Operative Gebarung										
SU 21 / 31	Summe Erträge / Einzahlungen operative Gebarung			0,00	0,00	0,00	0,00	0,00	0,00	0,00
SU 22 / 32	Summe Aufwendungen / Auszahlungen operative Gebarung			0,00	0,00	0,00	0,00	0,00	0,00	0,00
SA 0 / SA 1	(0) Nettoergebnis (21 - 22) / (1) Geldfluss operative Gebarung (31 - 32)			0,00	0,00	0,00	0,00	0,00	0,00	0,00

		MVAG MVAG VCQU			Ergebnisrechnung			Finanzierungsrechnung		
		EH	FH		RA 2025	VA 2025	RA - VA	RA 2025	VA 2025	RA - VA
2/990000+895077	Entnahmen von allgemeinen Haushaltsrücklagen	2301			608 884,14	0,00	608 884,14	0,00	0,00	0,00
SU 23	Summe Haushaltsrücklagen				608 884,14	0,00	608 884,14	0,00	0,00	0,00
SA00	Nettoergebnis nach Zuw./Entn. Haushaltsrücklagen (Saldo 0 +/- SU23)				608 884,14	0,00	608 884,14			
Investive Gebarung										
SU 33	Summe Einzahlungen investive Gebarung							0,00	0,00	0,00
SU 34	Summe Auszahlungen investive Gebarung							0,00	0,00	0,00
SA2	Saldo (2) Geldfluss aus der Investiven Gebarung (33 – 34)							0,00	0,00	0,00
SA3	Saldo (3) Nettofinanzierungssaldo (Saldo 1 + Saldo 2)							0,00	0,00	0,00
Finanzierungstätigkeit										
SU 35	Summe Einzahlungen aus der Finanzierungstätigkeit							0,00	0,00	0,00
SU 36	Summe Auszahlungen aus der Finanzierungstätigkeit							0,00	0,00	0,00
SA4	Saldo (4) Geldfluss aus der Finanzierungstätigkeit (35 – 36)							0,00	0,00	0,00
SA5	Saldo (5) Geldfluss aus der voranschlagswirksamen Gebarung (Saldo 3 + Saldo 4)							0,00	0,00	0,00
991	Rückersetzte, nicht absetzbare Einnahmen und Ausgaben (soweit nicht aufteilbar)									
991000	Rückersätze									
Operative Gebarung										
2/991000+828300	Rückersätze Finanzamt	2116	3116	18	14 591,90	5 000,00	9 591,90	14 591,90	5 000,00	9 591,90
SU 21 / 31	Summe Erträge / Einzahlungen operative Gebarung				14 591,90	5 000,00	9 591,90	14 591,90	5 000,00	9 591,90
SU 22 / 32	Summe Aufwendungen / Auszahlungen operative Gebarung				0,00	0,00	0,00	0,00	0,00	0,00
SA 0 / SA 1	(0) Nettoergebnis (21 - 22) / (1) Geldfluss operative Gebarung (31 – 32)				14 591,90	5 000,00	9 591,90	14 591,90	5 000,00	9 591,90
SU 23	Summe Haushaltsrücklagen				0,00	0,00	0,00	0,00	0,00	0,00
SA00	Nettoergebnis nach Zuw./Entn. Haushaltsrücklagen (Saldo 0 +/- SU23)				14 591,90	5 000,00	9 591,90			
Investive Gebarung										
SU 33	Summe Einzahlungen investive Gebarung							0,00	0,00	0,00
SU 34	Summe Auszahlungen investive Gebarung							0,00	0,00	0,00
SA2	Saldo (2) Geldfluss aus der Investiven Gebarung (33 – 34)							0,00	0,00	0,00
SA3	Saldo (3) Nettofinanzierungssaldo (Saldo 1 + Saldo 2)							14 591,90	5 000,00	9 591,90
Finanzierungstätigkeit										
SU 35	Summe Einzahlungen aus der Finanzierungstätigkeit							0,00	0,00	0,00
SU 36	Summe Auszahlungen aus der Finanzierungstätigkeit							0,00	0,00	0,00
SA4	Saldo (4) Geldfluss aus der Finanzierungstätigkeit (35 – 36)							0,00	0,00	0,00
SA5	Saldo (5) Geldfluss aus der voranschlagswirksamen Gebarung (Saldo 3 + Saldo 4)							14 591,90	5 000,00	9 591,90

Nachweis der Investitionstätigkeit

Vorhaben	Vorhabensbezeichnung		RA 2025	VA 2025	RA - VA	RA Vorjahre	RA Gesamt
Konto	Bezeichnung						
1000001	1. Vh. Kanalbau (2020 bis 9999)						
	Auszahlungen - Investitionen - Mittelverwendung		0,00	100 000,00	-100 000,00	1 885 686,79	1 885 686,79
	Anschaffungs- oder Herstellungskosten		0,00	100 000,00	-100 000,00	1 885 686,79	1 885 686,79
	5/851000-004000	Hausanschlüsse	0,00	0,00	0,00	33 856,39	33 856,39
	5/851000-004010	Div. Kollaudierungen	0,00	0,00	0,00	374,85	374,85
	5/851000-004020	Anschlüsse neue Bauplätze Bahnhofstraße	0,00	0,00	0,00	18 449,15	18 449,15
	5/851000-004100	Baukosten	0,00	100 000,00	-100 000,00	1 640 506,40	1 640 506,40
	5/851000-794001	Zuweisung an zweckgebundene Haushaltsrücklagen	0,00	0,00	0,00	192 500,00	192 500,00
	Einzahlungen - Finanzierung - Mittelaufbringung		7 662,46	100 000,00	-92 337,54	1 885 686,79	1 893 349,25
	Mittel aus Geldfluss aus der operativen Gebarung		0,00	0,00	0,00	329 537,62	329 537,62
	6/851000+829910	Zuführung für Vorhaben	0,00	0,00	0,00	7 037,62	7 037,62
	6/851000+829960	Sonstige Erträge	0,00	0,00	0,00	322 500,00	322 500,00
	Bedarfszuweisungen/KTZ		0,00	0,00	0,00	0,00	0,00
	Haushaltsrücklagen/Zahlungsmittelreserven		0,00	100 000,00	-100 000,00	891 680,49	891 680,49
	6/851000+894001	Entnahmen von zweckgebundenen Haushaltsrücklagen	0,00	100 000,00	-100 000,00	891 680,49	891 680,49
	Sonstige Kapitaltransfers und Subventionen		7 662,46	0,00	7 662,46	664 468,68	672 131,14
	6/851000+300000	Kapitaltransfers von Bund, Bundesfonds und Bundeskammern (KIG 2020/KIG 2023)	0,00	0,00	0,00	565 100,00	565 100,00
	6/851000+307002	Kanaleinmündungsabgabe f. VH	7 662,46	0,00	7 662,46	99 368,68	107 031,14
	Darlehen/Innere Darlehen		0,00	0,00	0,00	0,00	0,00
	Finanzierungsleasing		0,00	0,00	0,00	0,00	0,00
	Veräußerung langfristiges Vermögen und Sonstiges		0,00	0,00	0,00	0,00	0,00
Finanzierungsergebnis 1000001			7 662,46	0,00	7 662,46	0,00	7 662,46
	offene Verbindlichkeiten		0,00				
	offene Forderungen		0,00				

Vorhaben	Vorhabensbezeichnung		RA 2025	VA 2025	RA - VA	RA Vorjahre	RA Gesamt
Konto	Bezeichnung						
1000006	6. Vh. Straßenbau und Brückenbau (2020 bis 9999)						
	Auszahlungen - Investitionen - Mittelverwendung		179 621,18	224 000,00	-44 378,82	2 062 757,34	2 242 378,52
	Anschaffungs- oder Herstellungskosten		179 621,18	224 000,00	-44 378,82	2 062 757,34	2 242 378,52
5/612000-002102	Straßenbau		166 318,20	200 000,00	-33 681,80	67 512,76	233 830,96
5/612000-002104	Gerichtsgasse		0,00	0,00	0,00	33 568,79	33 568,79
5/612000-002105	Graf Wurmbrand-Gasse		0,00	0,00	0,00	42 511,57	42 511,57
5/612000-002106	Angelius Rumppler-Gasse		0,00	0,00	0,00	68 882,09	68 882,09
5/612000-002107	Dammgasse		0,00	0,00	0,00	15 009,39	15 009,39
5/612000-002108	Eckberggasse		0,00	0,00	0,00	35 509,23	35 509,23
5/612000-002109	Englhartstraße		0,00	0,00	0,00	40 379,81	40 379,81
5/612000-002110	Hainischstraße		0,00	0,00	0,00	111 497,24	111 497,24
5/612000-002111	Huebnergasse		0,00	0,00	0,00	54 183,03	54 183,03
5/612000-002112	Kurze Gasse		0,00	0,00	0,00	28 233,29	28 233,29
5/612000-002114	Mozartgasse		0,00	0,00	0,00	23 985,63	23 985,63
5/612000-002115	Wehrgasse		0,00	0,00	0,00	19 931,79	19 931,79
5/612000-002116	Julius Veitschegger-Gasse		0,00	0,00	0,00	23 670,93	23 670,93
5/612000-002117	Langpartnergasse		0,00	0,00	0,00	21 698,28	21 698,28
5/612000-002118	Bürgerwiesenstraße		0,00	0,00	0,00	320 153,40	320 153,40
5/612000-002119	Weißbach Aufschließungsstraße		0,00	0,00	0,00	22 075,62	22 075,62
5/612000-002120	Korgasse		4 425,07	4 500,00	-74,93	84 076,35	88 501,42
5/612000-002121	Instandsetzung Fahrbahn Hauptstraße/Sparkassenplatz		0,00	0,00	0,00	411 362,74	411 362,74
5/612000-002122	Präggasse		0,00	0,00	0,00	301 071,58	301 071,58
5/612000-002123	Graf Walsegg-Gasse		0,00	3 000,00	-3 000,00	47 816,34	47 816,34
5/612000-002124	Emanuel Schreiber-Gasse		6 222,09	6 300,00	-77,91	118 197,56	124 419,65
5/612000-002125	Dr. Martin Luther-Straße		0,00	7 500,00	-7 500,00	118 313,55	118 313,55
5/612000-002126	Ing. Robert Dunz-Straße		2 655,82	2 700,00	-44,18	53 116,37	55 772,19
	Einzahlungen - Finanzierung - Mittelaufbringung		279 621,18	324 000,00	-44 378,82	1 962 757,34	2 242 378,52
	Mittel aus Geldfluss aus der operativen Gebarung		79 621,18	174 000,00	-94 378,82	606 257,34	685 878,52
6/612000+829910	Zuführung für Vorhaben		0,00	0,00	0,00	440 169,83	440 169,83
6/612000+829911	Zuführung vom 87. VH FF Aue Heizungstausch		0,00	0,00	0,00	4 000,00	4 000,00
6/612000+829960	Sonstige Erträge		0,00	0,00	0,00	16 400,00	16 400,00
6/612000+899000	Entnahmen aus Verrechnungsrücklagen zwischen operativer Gebarung und Projekten		79 621,18	174 000,00	-94 378,82	145 687,51	225 308,69
	Bedarfszuweisungen/KTZ		200 000,00	150 000,00	50 000,00	860 000,00	1 060 000,00
6/612000+871000	Kapitaltransfers aus Gemeinde-Bedarfszuweisungsmittel		200 000,00	150 000,00	50 000,00	860 000,00	1 060 000,00
	Haushaltsrücklagen/Zahlungsmittelreserven		0,00	0,00	0,00	218 000,00	218 000,00
6/612000+895001	Entnahmen von allgemeinen Haushaltsrücklagen		0,00	0,00	0,00	218 000,00	218 000,00

Vorhaben	Vorhabensbezeichnung		RA 2025	VA 2025	RA - VA	RA Vorjahre	RA Gesamt
Konto	Bezeichnung						
Sonstige Kapitaltransfers und Subventionen			0,00	0,00	0,00	278 500,00	278 500,00
6/612000+300000	Kapitaltransfers von Bund, Bundesfonds und Bundeskammern (KIG 2020)		0,00	0,00	0,00	278 500,00	278 500,00
Darlehen/Innere Darlehen			0,00	0,00	0,00	0,00	0,00
Finanzierungsleasing			0,00	0,00	0,00	0,00	0,00
Veräußerung langfristiges Vermögen und Sonstiges			0,00	0,00	0,00	0,00	0,00
Finanzierungsergebnis 1000006			100 000,00	100 000,00	0,00	-100 000,00	0,00
offene Verbindlichkeiten			0,00				
offene Forderungen			0,00				

Vorhaben	Vorhabensbezeichnung		RA 2025	VA 2025	RA - VA	RA Vorjahre	RA Gesamt
Konto	Bezeichnung						
1000009	9. Vh. WVA - Erweiterung (2020 bis 9999)						
	Auszahlungen - Investitionen - Mittelverwendung		645 200,39	710 000,00	-64 799,61	1 330 619,01	1 975 819,40
	Anschaffungs- oder Herstellungskosten		645 200,39	710 000,00	-64 799,61	1 330 619,01	1 975 819,40
	5/850000-004000 Hausanschlüsse		0,00	30 000,00	-30 000,00	34 014,39	34 014,39
	5/850000-004020 Wasserleitung Forstgartenstraße - Wr. Straße		0,00	0,00	0,00	70 582,54	70 582,54
	5/850000-004030 Wasserleitung Aue Klammerweg		0,00	0,00	0,00	55 654,94	55 654,94
	5/850000-004050 Anschlüsse Bauplätze Bahnhofstraße		0,00	0,00	0,00	15 162,18	15 162,18
	5/850000-004100 Baukosten WVA BA 21 Bürgerwiese		0,00	0,00	0,00	191 869,88	191 869,88
	5/850000-004200 WVA BA 22 Eichberg, Rosengasse, Semmeringstraße, Kreuzacker, Siedlaustraße		645 200,39	680 000,00	-34 799,61	963 335,08	1 608 535,47
	Einzahlungen - Finanzierung - Mittelaufbringung		645 200,39	710 000,00	-64 799,61	1 330 619,01	1 975 819,40
	Mittel aus Geldfluss aus der operativen Gebarung		0,00	0,00	0,00	351 598,77	351 598,77
	6/850000+829910 Zuführung für Vorhaben		0,00	0,00	0,00	7 228,52	7 228,52
	6/850000+829960 Sonstige Erträge		0,00	0,00	0,00	344 370,25	344 370,25
	Bedarfszuweisungen/KTZ		0,00	0,00	0,00	1 022,00	1 022,00
	6/850000+301000 Kapitaltransfers von Ländern, Landesfonds und Landeskammern		0,00	0,00	0,00	1 022,00	1 022,00
	Haushaltsrücklagen/Zahlungsmittelreserven		637 392,39	709 000,00	-71 607,61	897 387,95	1 534 780,34
	6/850000+895001 Entnahmen von allgemeinen Haushaltsrücklagen		637 392,39	709 000,00	-71 607,61	897 387,95	1 534 780,34
	Sonstige Kapitaltransfers und Subventionen		7 808,00	1 000,00	6 808,00	80 610,29	88 418,29
	6/850000+300000 Kapitaltransfers von Bund, Bundesfonds und Bundeskammern (KIG 2023)		0,00	0,00	0,00	38 388,00	38 388,00
	6/850000+307001 Wasseranschlussabgabe f. VH		7 808,00	1 000,00	6 808,00	42 222,29	50 030,29
	Darlehen/Innere Darlehen		0,00	0,00	0,00	0,00	0,00
	Finanzierungsleasing		0,00	0,00	0,00	0,00	0,00
	Veräußerung langfristiges Vermögen und Sonstiges		0,00	0,00	0,00	0,00	0,00
	Finanzierungsergebnis 1000009		0,00	0,00	0,00	0,00	0,00
	offene Verbindlichkeiten		0,00				
	offene Forderungen		0,00				

Vorhaben	Vorhabensbezeichnung		RA 2025	VA 2025	RA - VA	RA Vorjahre	RA Gesamt
Konto	Bezeichnung						
1000023	23. Vh. Sanierung Güterweg (2020 bis 9999)						
	Auszahlungen - Investitionen - Mittelverwendung		22 986,47	30 000,00	-7 013,53	123 325,43	146 311,90
	Anschaffungs- oder Herstellungskosten		22 986,47	30 000,00	-7 013,53	123 325,43	146 311,90
	5/710100-002312 Baukosten		22 986,47	30 000,00	-7 013,53	123 325,43	146 311,90
	Einzahlungen - Finanzierung - Mittelaufbringung		22 986,47	30 000,00	-7 013,53	123 325,43	146 311,90
	Mittel aus Geldfluss aus der operativen Gebarung		12 710,03	19 500,00	-6 789,97	82 620,43	95 330,46
	6/710100+829910 Zuführung für Vorhaben		0,00	0,00	0,00	59 995,63	59 995,63
	6/710100+899000 Entnahmen aus Verrechnungsrücklagen zwischen operativer Gebarung und Projekten		12 710,03	19 500,00	-6 789,97	22 624,80	35 334,83
	Bedarfszuweisungen/KTZ		10 276,44	10 500,00	-223,56	40 705,00	50 981,44
	6/710100+301001 Kapitaltransfers von Ländern, Landesfonds und Landeskammern		5 026,44	5 300,00	-273,56	20 352,50	25 378,94
	6/710100+871000 Kapitaltransfers aus Gemeinde-Bedarfszuweisungsmittel		5 250,00	5 200,00	50,00	20 352,50	25 602,50
	Haushaltsrücklagen/Zahlungsmittelreserven		0,00	0,00	0,00	0,00	0,00
	Sonstige Kapitaltransfers und Subventionen		0,00	0,00	0,00	0,00	0,00
	Darlehen/Innere Darlehen		0,00	0,00	0,00	0,00	0,00
	Finanzierungsleasing		0,00	0,00	0,00	0,00	0,00
	Veräußerung langfristiges Vermögen und Sonstiges		0,00	0,00	0,00	0,00	0,00
Finanzierungsergebnis 1000023			0,00	0,00	0,00	0,00	0,00
	offene Verbindlichkeiten		0,00				
	offene Forderungen		0,00				

Vorhaben	Vorhabensbezeichnung		RA 2025	VA 2025	RA - VA	RA Vorjahre	RA Gesamt
Konto	Bezeichnung						
1000051	51. Vh. Straßenbeleuchtung (2020 bis 9999)						
	Auszahlungen - Investitionen - Mittelverwendung		0,00	40 000,00	-40 000,00	161 433,08	161 433,08
	Anschaffungs- oder Herstellungskosten		0,00	40 000,00	-40 000,00	161 433,08	161 433,08
	5/520000-050000 Straßenbeleuchtung - Neuausbau		0,00	0,00	0,00	27 116,08	27 116,08
	5/816100-005000 Straßenbeleuchtung - Neuausbau		0,00	40 000,00	-40 000,00	134 317,00	134 317,00
	Einzahlungen - Finanzierung - Mittelaufbringung		0,00	40 000,00	-40 000,00	161 433,08	161 433,08
	Mittel aus Geldfluss aus der operativen Gebarung		0,00	40 000,00	-40 000,00	84 739,08	84 739,08
	6/520000+829910 Zuführung für Vorhaben		0,00	0,00	0,00	27 116,08	27 116,08
	6/816100+829910 Zuführung für Vorhaben		0,00	0,00	0,00	4 633,20	4 633,20
	6/816100+829911 Sonstige Erträge (Eigenleistung)		0,00	0,00	0,00	27 923,26	27 923,26
	6/816100+899000 Entnahmen aus Verrechnungsrücklagen zwischen operativer Gebarung und Projekten		0,00	40 000,00	-40 000,00	25 066,54	25 066,54
	Bedarfszuweisungen/KTZ		0,00	0,00	0,00	28 324,00	28 324,00
	6/816100+301000 Förderung Ökomanagement NÖ		0,00	0,00	0,00	3 888,00	3 888,00
	6/816100+871000 Kapitaltransfers aus Gemeinde-Bedarfszuweisungsmittel f. energiesp. Maßnahmen		0,00	0,00	0,00	24 436,00	24 436,00
	Haushaltsrücklagen/Zahlungsmittelreserven		0,00	0,00	0,00	0,00	0,00
	Sonstige Kapitaltransfers und Subventionen		0,00	0,00	0,00	48 370,00	48 370,00
	6/816100+300000 Kapitaltransfers von Bund, Bundesfonds und Bundeskammern (KIG 2023)		0,00	0,00	0,00	37 300,00	37 300,00
	6/816100+300100 Kapitaltransfers von Bund, Bundesfonds und Bundeskammern KPC		0,00	0,00	0,00	11 070,00	11 070,00
	Darlehen/Innere Darlehen		0,00	0,00	0,00	0,00	0,00
	Finanzierungsleasing		0,00	0,00	0,00	0,00	0,00
	Veräußerung langfristiges Vermögen und Sonstiges		0,00	0,00	0,00	0,00	0,00
Finanzierungsergebnis 1000051			0,00	0,00	0,00	0,00	0,00
	offene Verbindlichkeiten		0,00				
	offene Forderungen		0,00				

Vorhaben	Vorhabensbezeichnung		RA 2025	VA 2025	RA - VA	RA Vorjahre	RA Gesamt
Konto	Bezeichnung						
1000066	66. Vh. Hochwasserschutzmaßnahmen (2011 bis 2026)						
Erläuterungen zum Vorhaben:							
Lückenschluss Zeile							
Gesamt: € 270.000,--							
Interessentenbeitrag Gloggnitz: € 90.000,--							
Auszahlungen - Investitionen - Mittelverwendung			0,00	0,00	0,00	41 403,19	41 403,19
Anschaffungs- oder Herstellungskosten			0,00	0,00	0,00	41 403,19	41 403,19
5/639000-006000	Sonstige Grundstückseinrichtungen-Hochwasserschutzmaßnahmen		0,00	0,00	0,00	29 408,00	29 408,00
5/639000-280000	Geleistete Anzahlungen für Anlagen		0,00	0,00	0,00	11 995,19	11 995,19
Einzahlungen - Finanzierung - Mittelaufbringung			0,00	0,00	0,00	41 403,19	41 403,19
Mittel aus Geldfluss aus der operativen Gebarung			0,00	0,00	0,00	41 403,19	41 403,19
5/639000-729910	Zuführung an operativen HH		0,00	0,00	0,00	-2 004,81	-2 004,81
6/639000+829910	Zuführung für Vorhaben		0,00	0,00	0,00	29 408,00	29 408,00
6/639000+829960	Sonstige Erträge		0,00	0,00	0,00	14 000,00	14 000,00
Bedarfszuweisungen/KTZ			0,00	0,00	0,00	0,00	0,00
Haushaltsrücklagen/Zahlungsmittelreserven			0,00	0,00	0,00	0,00	0,00
Sonstige Kapitaltransfers und Subventionen			0,00	0,00	0,00	0,00	0,00
Darlehen/Innere Darlehen			0,00	0,00	0,00	0,00	0,00
Finanzierungsleasing			0,00	0,00	0,00	0,00	0,00
Veräußerung langfristiges Vermögen und Sonstiges			0,00	0,00	0,00	0,00	0,00
Finanzierungsergebnis 1000066			0,00	0,00	0,00	0,00	0,00
offene Verbindlichkeiten			0,00				
offene Forderungen			0,00				

Vorhaben	Vorhabensbezeichnung		RA 2025	VA 2025	RA - VA	RA Vorjahre	RA Gesamt
Konto	Bezeichnung						
1000074	74. VH FF-Stuppach (2025 bis 2026)						
Geplante Gesamtkosten:	400 000,00						
Auszahlungen - Investitionen - Mittelverwendung			0,00	401 100,00	-401 100,00	0,00	0,00
Anschaffungs- oder Herstellungskosten			0,00	401 100,00	-401 100,00	0,00	0,00
5/163009-010000	Gebäude und Bauten		0,00	401 100,00	-401 100,00	0,00	0,00
Einzahlungen - Finanzierung - Mittelaufbringung			0,00	401 100,00	-401 100,00	0,00	0,00
Mittel aus Geldfluss aus der operativen Gebarung			0,00	0,00	0,00	0,00	0,00
Bedarfszuweisungen/KTZ			0,00	0,00	0,00	0,00	0,00
Haushaltsrücklagen/Zahlungsmittelreserven			0,00	200 600,00	-200 600,00	0,00	0,00
6/163009+895001	Entnahmen von allgemeinen Haushaltsrücklagen		0,00	200 600,00	-200 600,00	0,00	0,00
Sonstige Kapitaltransfers und Subventionen			0,00	200 500,00	-200 500,00	0,00	0,00
6/163009+303000	Kapitaltransfers FF-Stuppach		0,00	200 500,00	-200 500,00	0,00	0,00
Darlehen/Innere Darlehen			0,00	0,00	0,00	0,00	0,00
Finanzierungsleasing			0,00	0,00	0,00	0,00	0,00
Veräußerung langfristiges Vermögen und Sonstiges			0,00	0,00	0,00	0,00	0,00
Finanzierungsergebnis 1000074			0,00	0,00	0,00	0,00	0,00
offene Verbindlichkeiten			0,00				
offene Forderungen			0,00				

Vorhaben	Vorhabensbezeichnung		RA 2025	VA 2025	RA - VA	RA Vorjahre	RA Gesamt
Konto	Bezeichnung						
1000075	75. Vh. Umbau Rüsthaus FF-Gloggnitz (2020 bis 2027)						
Erläuterungen zum Vorhaben:							
Beginn 2025/2026							
Auszahlungen - Investitionen - Mittelverwendung			78 229,50	1 635 000,00	-1 556 770,50	452 888,43	531 117,93
Anschaffungs- oder Herstellungskosten			78 229,50	1 635 000,00	-1 556 770,50	452 888,43	531 117,93
5/163010-010000	Gebäude und Bauten		78 229,50	1 600 000,00	-1 521 770,50	55 288,43	133 517,93
5/163010-010100	Gebäude und Bauten-Eigenleistungen		0,00	35 000,00	-35 000,00	0,00	0,00
5/163010-794001	Zuweisung an zweckgebundene Haushaltsrücklagen		0,00	0,00	0,00	56 000,00	56 000,00
5/163010-795001	Zuweisung an allgemeine Haushaltsrücklagen		0,00	0,00	0,00	341 600,00	341 600,00
Einzahlungen - Finanzierung - Mittelaufbringung			78 229,50	1 635 000,00	-1 556 770,50	452 888,43	531 117,93
Mittel aus Geldfluss aus der operativen Gebarung			0,00	0,00	0,00	443 926,39	443 926,39
6/163010+829910	Zuführung für Vorhaben		0,00	0,00	0,00	33 026,39	33 026,39
6/163010+829912	Zuführung vom VH USTRückverg. FF-Fahrzeuge FF Gloggnitz Stadt		0,00	0,00	0,00	6 000,00	6 000,00
6/163010+829960	Sonstige Erträge		0,00	0,00	0,00	404 900,00	404 900,00
Bedarfszuweisungen/KTZ			0,00	545 000,00	-545 000,00	0,00	0,00
6/163010+301200	Förderungen Land NÖ		0,00	345 000,00	-345 000,00	0,00	0,00
6/163010+871000	Kapitaltransfers aus Gemeinde-Bedarfszuweisungsmittel		0,00	200 000,00	-200 000,00	0,00	0,00
Haushaltsrücklagen/Zahlungsmittelreserven			78 229,50	0,00	78 229,50	8 962,04	87 191,54
6/163010+895001	Entnahmen von allgemeinen Haushaltsrücklagen		78 229,50	0,00	78 229,50	8 962,04	87 191,54
Sonstige Kapitaltransfers und Subventionen			0,00	35 000,00	-35 000,00	0,00	0,00
6/163010+303000	Eigenleistungen FF Gloggnitz		0,00	35 000,00	-35 000,00	0,00	0,00
Darlehen/Innere Darlehen			0,00	1 055 000,00	-1 055 000,00	0,00	0,00
7017/16	75. VH Umbau Rüsthaus FF Gloggnitz-Stadt		0,00	1 055 000,00	-1 055 000,00	0,00	0,00
Finanzierungsleasing			0,00	0,00	0,00	0,00	0,00
Veräußerung langfristiges Vermögen und Sonstiges			0,00	0,00	0,00	0,00	0,00
Finanzierungsergebnis 1000075			0,00	0,00	0,00	0,00	0,00
offene Verbindlichkeiten			0,00				
offene Forderungen			0,00				

Vorhaben	Vorhabensbezeichnung		RA 2025	VA 2025	RA - VA	RA Vorjahre	RA Gesamt
Konto	Bezeichnung						
1000093	93. VH Umbau Kindergartengruppen (2022 bis 2025)						
Erläuterungen zum Vorhaben:							
Start: 2024							
Auszahlungen - Investitionen - Mittelverwendung			0,00	0,00	0,00	184 535,19	184 535,19
Anschaffungs- oder Herstellungskosten			0,00	0,00	0,00	184 535,19	184 535,19
5/240200-010000	Gebäude und Bauten		0,00	0,00	0,00	106 369,77	106 369,77
5/240200-042000	Amts-, Betriebs- und Geschäftsausstattung		0,00	0,00	0,00	78 165,42	78 165,42
Einzahlungen - Finanzierung - Mittelaufbringung			0,00	0,00	0,00	184 535,19	184 535,19
Mittel aus Geldfluss aus der operativen Gebarung			-19 600,00	-19 600,00	0,00	183 535,19	163 935,19
5/240200-799000	Zuweisungen an Verrechnungsrücklagen zwischen operativer Gebarung und Projekten		-19 600,00	-19 600,00	0,00	0,00	-19 600,00
6/240200+829910	Zuführung für Vorhaben		0,00	0,00	0,00	7 045,00	7 045,00
6/240200+899000	Entnahmen aus Verrechnungsrücklagen zwischen operativer Gebarung und Projekten		0,00	0,00	0,00	176 490,19	176 490,19
Bedarfszuweisungen/KTZ			19 600,00	19 600,00	0,00	0,00	19 600,00
6/240200+301000	Dirketzuschuss Land NÖ Einrichtung		19 600,00	19 600,00	0,00	0,00	19 600,00
Haushaltsrücklagen/Zahlungsmittelreserven			0,00	0,00	0,00	0,00	0,00
Sonstige Kapitaltransfers und Subventionen			0,00	0,00	0,00	1 000,00	1 000,00
6/240200+306000	Kapitaltransfers von Finanzunternehmen		0,00	0,00	0,00	1 000,00	1 000,00
Darlehen/Innere Darlehen			0,00	0,00	0,00	0,00	0,00
Finanzierungsleasing			0,00	0,00	0,00	0,00	0,00
Veräußerung langfristiges Vermögen und Sonstiges			0,00	0,00	0,00	0,00	0,00
Finanzierungsergebnis 1000093			0,00	0,00	0,00	0,00	0,00
offene Verbindlichkeiten			0,00				
offene Forderungen			0,00				

Vorhaben	Vorhabensbezeichnung		RA 2025	VA 2025	RA - VA	RA Vorjahre	RA Gesamt
Konto	Bezeichnung						
1000098	98. VH Ankauf VRF FF Gloggnitz-Stadt (2022 bis 2027)						
Erläuterungen zum Vorhaben:							
Bezahlung verschoben auf 2027							
Auszahlungen - Investitionen - Mittelverwendung			0,00	187 500,00	-187 500,00	0,00	0,00
Anschaffungs- oder Herstellungskosten			0,00	187 500,00	-187 500,00	0,00	0,00
5/163016-040000	Fahrzeuge		0,00	187 500,00	-187 500,00	0,00	0,00
Einzahlungen - Finanzierung - Mittelaufbringung			0,00	187 500,00	-187 500,00	0,00	0,00
Mittel aus Geldfluss aus der operativen Gebarung			0,00	0,00	0,00	0,00	0,00
Bedarfszuweisungen/KTZ			0,00	45 000,00	-45 000,00	0,00	0,00
6/163016+301000	Förderung Landesfeuerwehrverband		0,00	45 000,00	-45 000,00	0,00	0,00
Haushaltsrücklagen/Zahlungsmittelreserven			0,00	55 600,00	-55 600,00	0,00	0,00
6/163016+894001	Entnahmen von zweckgebundenen Haushaltsrücklagen		0,00	55 600,00	-55 600,00	0,00	0,00
Sonstige Kapitaltransfers und Subventionen			0,00	86 900,00	-86 900,00	0,00	0,00
6/163016+300000	USt-Rückvergütung		0,00	31 300,00	-31 300,00	0,00	0,00
6/163016+303000	Kapitaltransfers FF Gloggnitz		0,00	55 600,00	-55 600,00	0,00	0,00
Darlehen/Innere Darlehen			0,00	0,00	0,00	0,00	0,00
Finanzierungsleasing			0,00	0,00	0,00	0,00	0,00
Veräußerung langfristiges Vermögen und Sonstiges			0,00	0,00	0,00	0,00	0,00
Finanzierungsergebnis 1000098			0,00	0,00	0,00	0,00	0,00
offene Verbindlichkeiten			0,00				
offene Forderungen			0,00				

Vorhaben	Vorhabensbezeichnung		RA 2025	VA 2025	RA - VA	RA Vorjahre	RA Gesamt
Konto	Bezeichnung						
1000100	100.VH Sanierung Gemeindewohnhäuser (2023 bis 2027)						
	Geplante Gesamtkosten:	6 340 000,00					
	Erläuterungen zum Vorhaben:						
	2023: Dr. Martin Luther-Straße 3						
	2026: Schulgasse 7 und 7a						
	2027: Schulgasse 9 und 11						
	2028: Rosengasse 5 ?						
	Auszahlungen - Investitionen - Mittelverwendung		229 440,88	2 569 900,00	-2 340 459,12	1 069 383,98	1 298 824,86
	Anschaffungs- oder Herstellungskosten		229 440,88	2 569 900,00	-2 340 459,12	1 069 383,98	1 298 824,86
	5/853004-010000 Gebäude und Bauten (Darlehensweitergabe SG Nk)		0,00	2 569 900,00	-2 569 900,00	1 069 383,98	1 069 383,98
	5/853004-346000 Investitionsdarlehen von Finanzunternehmen		229 440,88	0,00	229 440,88	0,00	229 440,88
	Einzahlungen - Finanzierung - Mittelaufbringung		229 440,88	2 569 900,00	-2 340 459,12	1 069 383,98	1 298 824,86
	Mittel aus Geldfluss aus der operativen Gebarung		0,00	0,00	0,00	0,00	0,00
	Bedarfszuweisungen/KTZ		0,00	0,00	0,00	0,00	0,00
	Haushaltsrücklagen/Zahlungsmittelreserven		0,00	0,00	0,00	0,00	0,00
	Sonstige Kapitaltransfers und Subventionen		229 440,88	0,00	229 440,88	0,00	229 440,88
	6/853004+305000 Rückzahlung SG NK - Sondertilgung		229 440,88	0,00	229 440,88	0,00	229 440,88
	Darlehen/Innere Darlehen		0,00	2 569 900,00	-2 569 900,00	1 069 383,98	1 069 383,98
	7009/2000126 Sanierung Dr. Martin Luther-Straße 3		0,00	0,00	0,00	1 069 383,98	1 069 383,98
	7017/12 Sanierung Gemeindewohnhäuser		0,00	2 569 900,00	-2 569 900,00	0,00	0,00
	Finanzierungsleasing		0,00	0,00	0,00	0,00	0,00
	Veräußerung langfristiges Vermögen und Sonstiges		0,00	0,00	0,00	0,00	0,00
	Finanzierungsergebnis 1000100		0,00	0,00	0,00	0,00	0,00
	offene Verbindlichkeiten		0,00				
	offene Forderungen		0,00				

Vorhaben	Vorhabensbezeichnung		RA 2025	VA 2025	RA - VA	RA Vorjahre	RA Gesamt
Konto	Bezeichnung						
1000101	101. VH Ankauf Drehleiter FF Gloggnitz-Stadt (2023 bis 2025)						
	Geplante Gesamtkosten:	843 100,00					
	Erläuterungen zum Vorhaben:						
	Ankauf geplant 2025						
	Auszahlungen - Investitionen - Mittelverwendung		893 133,33	843 100,00	50 033,33	0,00	893 133,33
	Anschaffungs- oder Herstellungskosten		893 133,33	843 100,00	50 033,33	0,00	893 133,33
	5/163017-040000 Fahrzeuge		854 593,79	843 100,00	11 493,79	0,00	854 593,79
	5/163017-795001 Zuweisungen an allgemeine Haushaltsrücklagen		38 539,54	0,00	38 539,54	0,00	38 539,54
	Einzahlungen - Finanzierung - Mittelaufbringung		893 133,33	843 100,00	50 033,33	0,00	893 133,33
	Mittel aus Geldfluss aus der operativen Gebarung		0,00	0,00	0,00	0,00	0,00
	Bedarfszuweisungen/KTZ		475 000,00	475 000,00	0,00	0,00	475 000,00
	6/163017+301000 Förderung Landesfeuerwehrverband		275 000,00	275 000,00	0,00	0,00	275 000,00
	6/163017+871000 Bedarfszuweisungen		200 000,00	200 000,00	0,00	0,00	200 000,00
	Haushaltsrücklagen/Zahlungsmittelreserven		284 800,00	234 800,00	50 000,00	0,00	284 800,00
	6/163017+895001 Entnahmen von allgemeinen Haushaltsrücklagen		284 800,00	234 800,00	50 000,00	0,00	284 800,00
	Sonstige Kapitaltransfers und Subventionen		133 333,33	133 300,00	33,33	0,00	133 333,33
	6/163017+300000 USt-Rückvergütung		133 333,33	133 300,00	33,33	0,00	133 333,33
	Darlehen/Innere Darlehen		0,00	0,00	0,00	0,00	0,00
	Finanzierungsleasing		0,00	0,00	0,00	0,00	0,00
	Veräußerung langfristiges Vermögen und Sonstiges		0,00	0,00	0,00	0,00	0,00
	Finanzierungsergebnis 1000101		0,00	0,00	0,00	0,00	0,00
	offene Verbindlichkeiten		0,00				
	offene Forderungen		0,00				

Vorhaben	Vorhabensbezeichnung		RA 2025	VA 2025	RA - VA	RA Vorjahre	RA Gesamt
Konto	Bezeichnung						
1000103	103. VH Hochbehälter Hart (2024 bis 2030)						
	Geplante Gesamtkosten:	1 720 000,00					
	Auszahlungen - Investitionen - Mittelverwendung		215 082,67	800 000,00	-584 917,33	0,00	215 082,67
	Anschaffungs- oder Herstellungskosten		215 082,67	800 000,00	-584 917,33	0,00	215 082,67
	5/850001-004000	Wasser- und Abwasserbauten und -anlagen	114 779,80	800 000,00	-685 220,20	0,00	114 779,80
	5/850001-004742	Wasser- und Abwasserbauten und -anlagen (KIP)	100 302,87	0,00	100 302,87	0,00	100 302,87
	Einzahlungen - Finanzierung - Mittelaufbringung		215 082,67	800 000,00	-584 917,33	0,00	215 082,67
	Mittel aus Geldfluss aus der operativen Gebarung		0,00	0,00	0,00	0,00	0,00
	Bedarfszuweisungen/KTZ		0,00	0,00	0,00	0,00	0,00
	Haushaltsrücklagen/Zahlungsmittelreserven		114 779,80	740 000,00	-625 220,20	0,00	114 779,80
	6/850001+895001	Entnahmen von allgemeinen Haushaltsrücklagen	114 779,80	740 000,00	-625 220,20	0,00	114 779,80
	Sonstige Kapitaltransfers und Subventionen		100 302,87	60 000,00	40 302,87	0,00	100 302,87
	6/850001+300000	Kapitaltransfers von Bund, Bundesfonds und Bundeskammern (KIP 2025)	0,00	60 000,00	-60 000,00	0,00	0,00
	6/850001+300742	Kapitaltransfers von Bund, Bundesfonds und Bundeskammern (KIP 2025)	100 302,87	0,00	100 302,87	0,00	100 302,87
	Darlehen/Innere Darlehen		0,00	0,00	0,00	0,00	0,00
	Finanzierungsleasing		0,00	0,00	0,00	0,00	0,00
	Veräußerung langfristiges Vermögen und Sonstiges		0,00	0,00	0,00	0,00	0,00
	Finanzierungsergebnis 1000103		0,00	0,00	0,00	0,00	0,00
	offene Verbindlichkeiten		0,00				
	offene Forderungen		0,00				

Vorhaben	Vorhabensbezeichnung		RA 2025	VA 2025	RA - VA	RA Vorjahre	RA Gesamt
Konto	Bezeichnung						
1000104	104. VH Kindergarten NEU (2024 bis 2026)						
	Auszahlungen - Investitionen - Mittelverwendung		1 806 676,45	2 191 900,00	-385 223,55	0,00	1 806 676,45
	Anschaffungs- oder Herstellungskosten		1 806 676,45	2 191 900,00	-385 223,55	0,00	1 806 676,45
	5/240400-010000 Gebäude und Bauten		1 806 676,45	1 940 900,00	-134 223,55	0,00	1 806 676,45
	5/240400-042000 Einrichtung		0,00	251 000,00	-251 000,00	0,00	0,00
	Einzahlungen - Finanzierung - Mittelaufbringung		1 850 000,00	2 191 900,00	-341 900,00	0,00	1 850 000,00
	Mittel aus Geldfluss aus der operativen Gebarung		0,00	0,00	0,00	0,00	0,00
	Bedarfszuweisungen/KTZ		0,00	350 000,00	-350 000,00	0,00	0,00
	6/240400+301000 Direktförderung Schul- und Kindergartenfonds		0,00	350 000,00	-350 000,00	0,00	0,00
	Haushaltsrücklagen/Zahlungsmittelreserven		0,00	41 900,00	-41 900,00	0,00	0,00
	6/240400+895001 Entnahmen von allgemeinen Haushaltsrücklagen		0,00	41 900,00	-41 900,00	0,00	0,00
	Sonstige Kapitaltransfers und Subventionen		0,00	0,00	0,00	0,00	0,00
	Darlehen/Innere Darlehen		1 850 000,00	1 800 000,00	50 000,00	0,00	1 850 000,00
	7017/13 Kindergarten NEU		0,00	1 800 000,00	-1 800 000,00	0,00	0,00
	7009/2000089 Kindergarten Schulgasse		1 850 000,00	0,00	1 850 000,00	0,00	1 850 000,00
	Finanzierungsleasing		0,00	0,00	0,00	0,00	0,00
	Veräußerung langfristiges Vermögen und Sonstiges		0,00	0,00	0,00	0,00	0,00
Finanzierungsergebnis 1000104			43 323,55	0,00	43 323,55	0,00	43 323,55
	offene Verbindlichkeiten		164 372,60				
	offene Forderungen		0,00				

Vorhaben	Vorhabensbezeichnung		RA 2025	VA 2025	RA - VA	RA Vorjahre	RA Gesamt
Konto	Bezeichnung						
1000105	105. VH Krisenfeste WVA (2024 bis 2027)						
	Geplante Gesamtkosten:	136 100,00					
	Erläuterungen zum Vorhaben:						
	inkl. strategisches Konzept (€ 3.000,--) und Wanne und Überdachung (€ 6.700,--)						
	Auszahlungen - Investitionen - Mittelverwendung		5 756,16	68 200,00	-62 443,84	47 442,10	53 198,26
	Anschaffungs- oder Herstellungskosten		5 756,16	68 200,00	-62 443,84	47 442,10	53 198,26
	5/850005-010000 PV-Anlage		0,00	62 400,00	-62 400,00	2 250,00	2 250,00
	5/850005-020000 Stromaggregat		5 756,16	5 800,00	-43,84	45 192,10	50 948,26
	Einzahlungen - Finanzierung - Mittelaufbringung		5 756,16	68 200,00	-62 443,84	47 442,10	53 198,26
	Mittel aus Geldfluss aus der operativen Gebarung		0,00	0,00	0,00	0,00	0,00
	Bedarfszuweisungen/KTZ		0,00	40 800,00	-40 800,00	0,00	0,00
	6/850005+301001 Förderung Siedlungswasserwirtschaft		0,00	40 800,00	-40 800,00	0,00	0,00
	Haushaltsrücklagen/Zahlungsmittelreserven		5 756,16	27 400,00	-21 643,84	24 942,10	30 698,26
	6/850005+895001 Entnahmen von allgemeinen Haushaltsrücklagen		5 756,16	27 400,00	-21 643,84	24 942,10	30 698,26
	Sonstige Kapitaltransfers und Subventionen		0,00	0,00	0,00	22 500,00	22 500,00
	6/850005+300000 Kapitaltransfers von Bund, Bundesfonds und Bundeskammern (KIP 2023)		0,00	0,00	0,00	22 500,00	22 500,00
	Darlehen/Innere Darlehen		0,00	0,00	0,00	0,00	0,00
	Finanzierungsleasing		0,00	0,00	0,00	0,00	0,00
	Veräußerung langfristiges Vermögen und Sonstiges		0,00	0,00	0,00	0,00	0,00
	Finanzierungsergebnis 1000105		0,00	0,00	0,00	0,00	0,00
	offene Verbindlichkeiten		0,00				
	offene Forderungen		0,00				

Vorhaben	Vorhabensbezeichnung		RA 2025	VA 2025	RA - VA	RA Vorjahre	RA Gesamt
Konto	Bezeichnung						
1000107	107. VH (Vor)projekt Silbersberg (2024 bis 2026)						
	Auszahlungen - Investitionen - Mittelverwendung		0,00	25 000,00	-25 000,00	0,00	0,00
	Anschaffungs- oder Herstellungskosten		0,00	25 000,00	-25 000,00	0,00	0,00
	5/179002-280000 Geleistete Anzahlungen für Anlagen		0,00	25 000,00	-25 000,00	0,00	0,00
	Einzahlungen - Finanzierung - Mittelaufbringung		0,00	25 000,00	-25 000,00	0,00	0,00
	Mittel aus Geldfluss aus der operativen Gebarung		0,00	25 000,00	-25 000,00	0,00	0,00
	6/179002+899000 Entnahmen aus Verrechnungsrücklagen zwischen operativer Gebarung und Projekten		0,00	25 000,00	-25 000,00	0,00	0,00
	Bedarfszuweisungen/KTZ		0,00	0,00	0,00	0,00	0,00
	Haushaltsrücklagen/Zahlungsmittelreserven		0,00	0,00	0,00	0,00	0,00
	Sonstige Kapitaltransfers und Subventionen		0,00	0,00	0,00	0,00	0,00
	Darlehen/Innere Darlehen		0,00	0,00	0,00	0,00	0,00
	Finanzierungsleasing		0,00	0,00	0,00	0,00	0,00
	Veräußerung langfristiges Vermögen und Sonstiges		0,00	0,00	0,00	0,00	0,00
Finanzierungsergebnis 1000107			0,00	0,00	0,00	0,00	0,00
	offene Verbindlichkeiten		0,00				
	offene Forderungen		0,00				

Vorhaben	Vorhabensbezeichnung		RA 2025	VA 2025	RA - VA	RA Vorjahre	RA Gesamt
Konto	Bezeichnung						
1000108	108. VH PV-Anlage Schulzentrum Gloggnitz (2024 bis 2025)						
Geplante Gesamtkosten:	227 000,00						
Auszahlungen - Investitionen - Mittelverwendung			0,00	0,00	0,00	194 425,39	194 425,39
Anschaffungs- oder Herstellungskosten			0,00	0,00	0,00	194 425,39	194 425,39
5/215001-010000	Gebäude und Bauten		0,00	0,00	0,00	194 425,39	194 425,39
Einzahlungen - Finanzierung - Mittelaufbringung			0,00	0,00	0,00	194 425,39	194 425,39
Mittel aus Geldfluss aus der operativen Gebarung			-22 256,76	-22 300,00	43,24	0,00	-22 256,76
5/215001-799000	Zuweisungen an Verrechnungsrücklagen zwischen operativer Gebarung und Projekten		-22 256,76	-22 300,00	43,24	0,00	-22 256,76
Bedarfszuweisungen/KTZ			0,00	0,00	0,00	0,00	0,00
Haushaltsrücklagen/Zahlungsmittelreserven			0,00	0,00	0,00	100 821,79	100 821,79
6/215001+895001	Entnahmen von allgemeinen Haushaltsrücklagen		0,00	0,00	0,00	100 821,79	100 821,79
Sonstige Kapitaltransfers und Subventionen			22 256,76	22 300,00	-43,24	93 603,60	115 860,36
6/215001+300000	Kapitaltransfers von Bund, Bundesfonds und Bundeskammern KIP 2023		0,00	0,00	0,00	93 603,60	93 603,60
6/215001+300001	Kapitaltransfers von Bund, Bundesfonds und Bundeskammern (EAG)		22 256,76	22 300,00	-43,24	0,00	22 256,76
Darlehen/Innere Darlehen			0,00	0,00	0,00	0,00	0,00
Finanzierungsleasing			0,00	0,00	0,00	0,00	0,00
Veräußerung langfristiges Vermögen und Sonstiges			0,00	0,00	0,00	0,00	0,00
Finanzierungsergebnis 1000108			0,00	0,00	0,00	0,00	0,00
offene Verbindlichkeiten			0,00				
offene Forderungen			0,00				

Vorhaben	Vorhabensbezeichnung		RA 2025	VA 2025	RA - VA	RA Vorjahre	RA Gesamt
Konto	Bezeichnung						
1000110	110. VH Ankauf MTF FF Gloggnitz- Aue (2025 bis 2026)						
	Geplante Gesamtkosten:	140 000,00					
	Erläuterungen zum Vorhaben:						
	verschoben auf 2026						
	Auszahlungen - Investitionen - Mittelverwendung		0,00	140 000,00	-140 000,00	0,00	0,00
	Anschaffungs- oder Herstellungskosten		0,00	140 000,00	-140 000,00	0,00	0,00
	5/163019-040000 Fahrzeuge		0,00	140 000,00	-140 000,00	0,00	0,00
	Einzahlungen - Finanzierung - Mittelaufbringung		0,00	140 000,00	-140 000,00	0,00	0,00
	Mittel aus Geldfluss aus der operativen Gebarung		0,00	0,00	0,00	0,00	0,00
	Bedarfszuweisungen/KTZ		0,00	7 500,00	-7 500,00	0,00	0,00
	6/163019+301000 Förderung Landesfeuerwehrverband		0,00	7 500,00	-7 500,00	0,00	0,00
	Haushaltsrücklagen/Zahlungsmittelreserven		0,00	60 000,00	-60 000,00	0,00	0,00
	6/163019+894001 Entnahmen von zweckgebundenen Haushaltsrücklagen		0,00	60 000,00	-60 000,00	0,00	0,00
	Sonstige Kapitaltransfers und Subventionen		0,00	72 500,00	-72 500,00	0,00	0,00
	6/163019+300000 USt-Rückvergütung		0,00	12 500,00	-12 500,00	0,00	0,00
	6/163019+303000 Kapitaltransfers FF Gloggnitz-Aue		0,00	60 000,00	-60 000,00	0,00	0,00
	Darlehen/Innere Darlehen		0,00	0,00	0,00	0,00	0,00
	Finanzierungsleasing		0,00	0,00	0,00	0,00	0,00
	Veräußerung langfristiges Vermögen und Sonstiges		0,00	0,00	0,00	0,00	0,00
	Finanzierungsergebnis 1000110		0,00	0,00	0,00	0,00	0,00
	offene Verbindlichkeiten		0,00				
	offene Forderungen		0,00				

Salden Finanzierungsergebnisse		RA 2025	VA 2025	RA - VA	RA Vorjahre	RA Gesamt
1000001	1. Vh. Kanalbau (2020 bis 9999)					
	Auszahlungen - Investitionen - Mittelverwendung	0,00	100 000,00	-100 000,00	1 885 686,79	1 885 686,79
	Einzahlungen - Finanzierung - Mittelherkunft	7 662,46	100 000,00	-92 337,54	1 885 686,79	1 893 349,25
		7 662,46	0,00	7 662,46	0,00	7 662,46
	offene Verbindlichkeiten	0,00				
	offene Forderungen	0,00				
1000006	6. Vh. Straßenbau und Brückenbau (2020 bis 9999)					
	Auszahlungen - Investitionen - Mittelverwendung	179 621,18	224 000,00	-44 378,82	2 062 757,34	2 242 378,52
	Einzahlungen - Finanzierung - Mittelherkunft	279 621,18	324 000,00	-44 378,82	1 962 757,34	2 242 378,52
		100 000,00	100 000,00	0,00	-100 000,00	0,00
	offene Verbindlichkeiten	0,00				
	offene Forderungen	0,00				
1000009	9. Vh. WVA - Erweiterung (2020 bis 9999)					
	Auszahlungen - Investitionen - Mittelverwendung	645 200,39	710 000,00	-64 799,61	1 330 619,01	1 975 819,40
	Einzahlungen - Finanzierung - Mittelherkunft	645 200,39	710 000,00	-64 799,61	1 330 619,01	1 975 819,40
		0,00	0,00	0,00	0,00	0,00
	offene Verbindlichkeiten	0,00				
	offene Forderungen	0,00				
1000023	23. Vh. Sanierung Güterweg (2020 bis 9999)					
	Auszahlungen - Investitionen - Mittelverwendung	22 986,47	30 000,00	-7 013,53	123 325,43	146 311,90
	Einzahlungen - Finanzierung - Mittelherkunft	22 986,47	30 000,00	-7 013,53	123 325,43	146 311,90
		0,00	0,00	0,00	0,00	0,00
	offene Verbindlichkeiten	0,00				
	offene Forderungen	0,00				
1000051	51. Vh. Straßenbeleuchtung (2020 bis 9999)					
	Auszahlungen - Investitionen - Mittelverwendung	0,00	40 000,00	-40 000,00	161 433,08	161 433,08
	Einzahlungen - Finanzierung - Mittelherkunft	0,00	40 000,00	-40 000,00	161 433,08	161 433,08
		0,00	0,00	0,00	0,00	0,00
	offene Verbindlichkeiten	0,00				
	offene Forderungen	0,00				
1000066	66. Vh. Hochwasserschutzmaßnahmen (2011 bis 2026)					
	Auszahlungen - Investitionen - Mittelverwendung	0,00	0,00	0,00	41 403,19	41 403,19
	Einzahlungen - Finanzierung - Mittelherkunft	0,00	0,00	0,00	41 403,19	41 403,19
		0,00	0,00	0,00	0,00	0,00
	offene Verbindlichkeiten	0,00				
	offene Forderungen	0,00				

Salden Finanzierungsergebnisse		RA 2025	VA 2025	RA - VA	RA Vorjahre	RA Gesamt
1000074	74. VH FF-Stuppach (2025 bis 2026)					
	Auszahlungen - Investitionen - Mittelverwendung	0,00	401 100,00	-401 100,00	0,00	0,00
	Einzahlungen - Finanzierung - Mittelherkunft	0,00	401 100,00	-401 100,00	0,00	0,00
		0,00	0,00	0,00	0,00	0,00
	offene Verbindlichkeiten	0,00				
	offene Forderungen	0,00				
1000075	75. Vh. Umbau Rüsthaus FF-Gloggnitz (2020 bis 2027)					
	Auszahlungen - Investitionen - Mittelverwendung	78 229,50	1 635 000,00	-1 556 770,50	452 888,43	531 117,93
	Einzahlungen - Finanzierung - Mittelherkunft	78 229,50	1 635 000,00	-1 556 770,50	452 888,43	531 117,93
		0,00	0,00	0,00	0,00	0,00
	offene Verbindlichkeiten	0,00				
	offene Forderungen	0,00				
1000093	93. VH Umbau Kindergartengruppen (2022 bis 2025)					
	Auszahlungen - Investitionen - Mittelverwendung	0,00	0,00	0,00	184 535,19	184 535,19
	Einzahlungen - Finanzierung - Mittelherkunft	0,00	0,00	0,00	184 535,19	184 535,19
		0,00	0,00	0,00	0,00	0,00
	offene Verbindlichkeiten	0,00				
	offene Forderungen	0,00				
1000098	98. VH Ankauf VRF FF Gloggnitz-Stadt (2022 bis 2027)					
	Auszahlungen - Investitionen - Mittelverwendung	0,00	187 500,00	-187 500,00	0,00	0,00
	Einzahlungen - Finanzierung - Mittelherkunft	0,00	187 500,00	-187 500,00	0,00	0,00
		0,00	0,00	0,00	0,00	0,00
	offene Verbindlichkeiten	0,00				
	offene Forderungen	0,00				
1000100	100.VH Sanierung Gemeindewohnhäuser (2023 bis 2027)					
	Auszahlungen - Investitionen - Mittelverwendung	229 440,88	2 569 900,00	-2 340 459,12	1 069 383,98	1 298 824,86
	Einzahlungen - Finanzierung - Mittelherkunft	229 440,88	2 569 900,00	-2 340 459,12	1 069 383,98	1 298 824,86
		0,00	0,00	0,00	0,00	0,00
	offene Verbindlichkeiten	0,00				
	offene Forderungen	0,00				
1000101	101. VH Ankauf Drehleiter FF Gloggnitz-Stadt (2023 bis 2025)					
	Auszahlungen - Investitionen - Mittelverwendung	893 133,33	843 100,00	50 033,33	0,00	893 133,33
	Einzahlungen - Finanzierung - Mittelherkunft	893 133,33	843 100,00	50 033,33	0,00	893 133,33
		0,00	0,00	0,00	0,00	0,00
	offene Verbindlichkeiten	0,00				
	offene Forderungen	0,00				

Salden Finanzierungsergebnisse		RA 2025	VA 2025	RA - VA	RA Vorjahre	RA Gesamt
1000103	103. VH Hochbehälter Hart (2024 bis 2030)					
	Auszahlungen - Investitionen - Mittelverwendung	215 082,67	800 000,00	-584 917,33	0,00	215 082,67
	Einzahlungen - Finanzierung - Mittelherkunft	215 082,67	800 000,00	-584 917,33	0,00	215 082,67
		0,00	0,00	0,00	0,00	0,00
	offene Verbindlichkeiten	0,00				
	offene Forderungen	0,00				
1000104	104. VH Kindergarten NEU (2024 bis 2026)					
	Auszahlungen - Investitionen - Mittelverwendung	1 806 676,45	2 191 900,00	-385 223,55	0,00	1 806 676,45
	Einzahlungen - Finanzierung - Mittelherkunft	1 850 000,00	2 191 900,00	-341 900,00	0,00	1 850 000,00
		43 323,55	0,00	43 323,55	0,00	43 323,55
	offene Verbindlichkeiten	164 372,60				
	offene Forderungen	0,00				
1000105	105. VH Krisenfeste WVA (2024 bis 2027)					
	Auszahlungen - Investitionen - Mittelverwendung	5 756,16	68 200,00	-62 443,84	47 442,10	53 198,26
	Einzahlungen - Finanzierung - Mittelherkunft	5 756,16	68 200,00	-62 443,84	47 442,10	53 198,26
		0,00	0,00	0,00	0,00	0,00
	offene Verbindlichkeiten	0,00				
	offene Forderungen	0,00				
1000107	107. VH (Vor)projekt Silbersberg (2024 bis 2026)					
	Auszahlungen - Investitionen - Mittelverwendung	0,00	25 000,00	-25 000,00	0,00	0,00
	Einzahlungen - Finanzierung - Mittelherkunft	0,00	25 000,00	-25 000,00	0,00	0,00
		0,00	0,00	0,00	0,00	0,00
	offene Verbindlichkeiten	0,00				
	offene Forderungen	0,00				
1000108	108. VH PV-Anlage Schulzentrum Gloggnitz (2024 bis 2025)					
	Auszahlungen - Investitionen - Mittelverwendung	0,00	0,00	0,00	194 425,39	194 425,39
	Einzahlungen - Finanzierung - Mittelherkunft	0,00	0,00	0,00	194 425,39	194 425,39
		0,00	0,00	0,00	0,00	0,00
	offene Verbindlichkeiten	0,00				
	offene Forderungen	0,00				

Salden Finanzierungsergebnisse		RA 2025	VA 2025	RA - VA	RA Vorjahre	RA Gesamt
1000110	110. VH Ankauf MTF FF Gloggnitz- Aue (2025 bis 2026)					
	Auszahlungen - Investitionen - Mittelverwendung	0,00	140 000,00	-140 000,00	0,00	0,00
	Einzahlungen - Finanzierung - Mittelherkunft	0,00	140 000,00	-140 000,00	0,00	0,00
		0,00	0,00	0,00	0,00	0,00
	offene Verbindlichkeiten	0,00				
	offene Forderungen	0,00				
Saldo Investive Einzelvorhaben		150 986,01	100 000,00	50 986,01	-100 000,00	50 986,01
	offene Verbindlichkeiten	164 372,60				
	offene Forderungen	0,00				
Saldo der gesamten Investitionstätigkeit		150 986,01	100 000,00	50 986,01	-100 000,00	50 986,01
	offene Verbindlichkeiten	164 372,60				
	offene Forderungen	0,00				

Nachweis der sonstigen Investitionen (nur VC 2)

Vorhaben	Vorhabensbezeichnung	RA 2025	VA 2025	RA - VA	RA 2024
Konto	Bezeichnung				
2001000	Sonstige Investitionen (2020 bis 2999)				
	Auszahlungen - Investitionen - Mittelverwendung	1 371 079,39	527 400,00	843 679,39	301 660,79
	Anschaffungs- oder Herstellungskosten	1 371 079,39	527 400,00	843 679,39	301 660,79
1/010000-040000	Fahrzeuge	32 680,00	33 600,00	-920,00	0,00
1/010000-042600	Geschäftsausstattung (EDV)	33 051,52	65 000,00	-31 948,48	17 950,21
1/029000-000000	Bebaute Grundstücke	795 145,28	0,00	795 145,28	0,00
1/029000-042000	Amts- und Geschäftsausstattung (groß)	0,00	3 000,00	-3 000,00	9 529,51
1/031000-070000	Flächenwidmungsplan	25 342,38	15 000,00	10 342,38	5 384,64
1/163000-040000	Fahrzeuge	249 822,33	0,00	249 822,33	0,00
1/179000-020000	Maschinen und maschinelle Anlagen	0,00	1 000,00	-1 000,00	2 086,80
1/215000-042000	Amts-, Betriebs- und Geschäftsausstattung	6 285,60	6 300,00	-14,40	0,00
1/240000-042100	Betriebsausstattung	1 784,10	4 000,00	-2 215,90	0,00
1/240100-042100	Betriebsausstattung	36 935,13	68 000,00	-31 064,87	2 535,26
1/262000-042000	Amts-, Betriebs- und Geschäftsausstattung	0,00	1 000,00	-1 000,00	0,00
1/320000-042100	Musikinstrumente + Zubehör	0,00	0,00	0,00	3 755,60
1/510000-042000	Amts-, Betriebs- und Geschäftsausstattung	0,00	0,00	0,00	2 707,32
1/770000-042100	Anschaffungen	0,00	3 000,00	-3 000,00	2 750,10
1/814000-042100	Betriebsausstattung	0,00	1 000,00	-1 000,00	0,00
1/815000-040000	Fahrzeugankauf	56 500,00	56 500,00	0,00	0,00
1/815000-042100	Geräte	24 406,28	64 000,00	-39 593,72	138 641,32
1/816000-050000	Weihnachtsbeleuchtung	0,00	1 000,00	-1 000,00	0,00
1/817000-040000	Fahrzeuge	0,00	0,00	0,00	4 085,00
1/817000-050000	Urnengrüfte	0,00	0,00	0,00	3 237,34
1/820000-040000	Fahrzeuge	0,00	0,00	0,00	34 549,80
1/820000-042100	Betriebsausstattung	1 226,55	4 000,00	-2 773,45	6 752,40
1/820000-042600	Geschäftsausstattung (EDV)	0,00	3 000,00	-3 000,00	0,00
1/831000-042100	Betriebsausstattung	24 161,44	35 000,00	-10 838,56	2 442,88
1/831000-042600	Geschäftsausstattung (EDV)	0,00	1 000,00	-1 000,00	3 009,56
1/850000-004000	Hydranten	2 924,83	6 000,00	-3 075,17	5 653,17
1/850000-004003	Div. Hausanschlüsse ohne VH	0,00	30 000,00	-30 000,00	33 232,46
1/850000-040000	Fahrzeuge	57 075,26	60 000,00	-2 924,74	0,00
1/850000-042100	Betriebsausstattung	2 939,99	10 000,00	-7 060,01	13 150,00
1/850000-042200	Amts-, Betriebs- und Geschäftsausstattung (EDV)	0,00	1 000,00	-1 000,00	0,00
1/851000-004004	Div. Hausanschlüsse ohne VH	16 098,70	30 000,00	-13 901,30	10 207,42
1/899000-042000	Betriebsausstattung	4 700,00	25 000,00	-20 300,00	0,00

Vorhaben	Vorhabensbezeichnung		RA 2025	VA 2025	RA - VA	RA 2024
Konto	Bezeichnung					
Finanzierungsergebnis 2001000			-1 371 079,39	-527 400,00	-843 679,39	-301 660,79
	offene Verbindlichkeiten		5 162,58			
	offene Forderungen		0,00			

Nachweis Kundenforderungen

Konto	Bezeichnung	Saldo Brutto 31.12.2024	Saldo Brutto 31.12.2025	Netto	USt
	Nicht voranschlagswirksame Gebarung				
0/000000+360300	Bundesabgabe	404,30	342,08	342,08	0,00
0/000000+361100	NÖ Seuchenvorsorgeabgabe	456,07	1 431,12	1 431,12	0,00
	Summe Nicht voranschlagswirksame Gebarung	860,37	1 773,20	1 773,20	0,00
	015000 Amtsblatt				
2/015000+829000	Sonstige Einnahmen (Werbung)	0,00	672,00	610,00	62,00
	Summe 015000 Amtsblatt	0,00	672,00	610,00	62,00
	020000 Rechtsamt				
2/020000+816200	Kostenersätze	2 145,60	1 519,40	1 519,40	0,00
	Summe 020000 Rechtsamt	2 145,60	1 519,40	1 519,40	0,00
	210000 Schulische Nachmittagsbetreuung				
2/210000+862000	Transfers von Gemeinden, Gemeindeverbänden (ohne marktbestimmte Tätigkeit) und Gemeindefon	0,00	99,98	99,98	0,00
	Summe 210000 Schulische Nachmittagsbetreuung	0,00	99,98	99,98	0,00
	240000 Kindergarten Prägasse				
2/240000+810000	Elternbeiträge	972,40	851,00	753,14	97,86
2/240000+810020	Elternbeiträge Nachmittagsbetreuung	432,00	436,40	386,17	50,23
2/240000+810200	Beitrag Essen	1 020,40	1 342,10	1 187,69	154,41
	Summe 240000 Kindergarten Prägasse	2 424,80	2 629,50	2 327,00	302,50
	240100 Kindergarten Zenzi-Hölzl-Straße				
2/240100+810010	Elternbeiträge	1 620,00	1 590,20	1 407,33	182,87
2/240100+810030	Nachmittagsbetreuung	86,20	20,00	17,70	2,30
2/240100+810200	Beitrag Essen	2 523,40	2 838,60	2 512,09	326,51
	Summe 240100 Kindergarten Zenzi-Hölzl-Straße	4 229,60	4 448,80	3 937,12	511,68
	270000 Volkshochschule				
2/270000+810100	Kursbeiträge	227,50	286,00	286,00	0,00
	Summe 270000 Volkshochschule	227,50	286,00	286,00	0,00
	320000 Ausbildung in Musik und darstellender Kunst				
2/320000+810100	Schulgeld	2 841,00	111,00	111,00	0,00
2/320000+829200	Leihgebühren	360,00	0,00	0,00	0,00
	Summe 320000 Ausbildung in Musik und darstellender Kunst	3 201,00	111,00	111,00	0,00

Konto	Bezeichnung	Saldo Brutto 31.12.2024	Saldo Brutto 31.12.2025	Netto	USt
423000	Essen auf Rädern				
2/423000+810500	Beitrag Zustellung + Speisen	10 819,46	5 098,18	4 634,72	463,46
	Summe 423000 Essen auf Rädern	10 819,46	5 098,18	4 634,72	463,46
520000	Natur- und Landschaftsschutz				
2/520000+816200	Kostenersätze Stadtgarteln	50,00	0,00	0,00	0,00
	Summe 520000 Natur- und Landschaftsschutz	50,00	0,00	0,00	0,00
816000	Öffentliche Beleuchtung				
2/816000+862000	Transfers von Gemeinden, Gemeindeverbänden (ohne marktbestimmte Tätigkeit) und Gemeindefon	0,00	200,86	200,86	0,00
	Summe 816000 Öffentliche Beleuchtung	0,00	200,86	200,86	0,00
817000	Friedhöfe				
2/817000+816000	Kostenersätze f. Grabräumungen	0,00	400,00	400,00	0,00
2/817000+852400	Grabstellengebühren	15 615,00	35 935,00	35 935,00	0,00
2/817000+852500	Beerdigungs u. Leichenhallengebühr	4 510,90	6 426,62	6 426,62	0,00
	Summe 817000 Friedhöfe	20 125,90	42 761,62	42 761,62	0,00
850000	Betriebe der Wasserversorgung				
1/850000-612000	Instandhaltung der Anlagen	0,00	83,05	69,21	13,84
2/850000+300000	Kapitaltransfers von Bund, Bundesfonds und Bundeskammern (KPC)	212 011,07	439 697,18	439 697,18	0,00
2/850000+307003	Wasseranschlussabgabe ohne VH	660,87	554,40	504,00	50,40
2/850000+852100	Bereitstellungsgebühr	1 888,79	1 282,05	1 165,50	116,55
2/850000+852200	Wasserbezugsgebühr	31 834,56	3 644,30	3 313,09	331,21
	Summe 850000 Betriebe der Wasserversorgung	246 395,29	445 260,98	444 748,98	512,00
851000	Betriebe der Abwasserbeseitigung				
2/851000+300000	Kapitaltransfers von Bund, Bundesfonds und Bundeskammern (KPC)	233 527,37	384 546,01	384 546,01	0,00
2/851000+307004	Kanaleinmündungsabgabe ohne VH	3 254,46	745,80	678,00	67,80
2/851000+852300	Kanalbenützungsgebühr	17 772,97	12 345,38	11 223,01	1 122,37
	Summe 851000 Betriebe der Abwasserbeseitigung	254 554,80	397 637,19	396 447,02	1 190,17
852000	Betriebe der Müllbeseitigung				
1/852000-722010	Zweckzuschuss Gebührenhaushalt 2024	-266,35	-53,27	-53,27	0,00
2/852000+810000	Leistungserlöse	0,00	336,60	306,00	30,60
2/852000+852000	Abfallwirtschafts- Gebühr	8 280,11	9 209,67	8 372,12	837,55
2/852000+852010	Abfallwirtschafts- Abgabe	1 644,42	2 225,39	2 023,35	202,04
	Summe 852000 Betriebe der Müllbeseitigung	9 658,18	11 718,39	10 648,20	1 070,19

Konto	Bezeichnung	Saldo Brutto 31.12.2024	Saldo Brutto 31.12.2025	Netto	USt
853000	Wohn- u. Geschäftsgebäude				
2/853000+811420	Betriebskosten	0,00	112,50	93,75	18,75
	Summe 853000 Wohn- u. Geschäftsgebäude	0,00	112,50	93,75	18,75
899000	Schloß-Betrieb				
2/899000+811090	Miete Wochenmarkt	0,60	0,60	0,50	0,10
	Summe 899000 Schloß-Betrieb	0,60	0,60	0,50	0,10
920000	Ausschließliche Gemeindeabgaben				
2/920000+830000	Grundsteuer A	61 840,09	481,84	481,84	0,00
2/920000+831000	Grundsteuer B	4 881,01	4 142,57	4 142,57	0,00
2/920000+832200	Stellplatzausgleichsabgabe	48 760,00	46 660,00	46 660,00	0,00
2/920000+833000	Kommunalsteuer	34 049,77	33 388,27	33 388,27	0,00
2/920000+837100	Vergnügungsabgabe	250,00	250,00	250,00	0,00
2/920000+838000	Hundeabgabe	330,32	25,96	25,96	0,00
2/920000+843000	Marktstandsgebühren	60,00	100,87	100,87	0,00
2/920000+849000	Nebenansprüche	2 231,66	1 169,35	1 169,35	0,00
2/920000+849100	Stundungszinsen	0,00	91,16	91,16	0,00
2/920000+850000	Aufschliessungsbeitrag	12 748,76	6 409,77	6 409,77	0,00
2/920000+856000	Verwaltungsabgaben	1 697,11	1 315,90	1 315,90	0,00
2/920000+857000	Kommissionsgebühren	69,00	27,60	27,60	0,00
	Summe 920000 Ausschließliche Gemeindeabgaben	166 917,72	94 063,29	94 063,29	0,00
	Gesamt	Brutto	Brutto	Netto	USt
		31.12.2024	31.12.2025		
		721 610,82	1 008 393,49	1 004 262,64	4 130,85
		Einnahmen	1 008 363,71	1 004 246,70	4 117,01
		Ausgaben	29,78	15,94	13,84

Forderungen

Konto	Bezeichnung	Saldo lt. Konto	Saldo lt. Konto	Offen	Differenz
		31.12.2024	31.12.2025		
230000	Kurzfristige Forderungen aus Lieferungen und Leistungen	25 805,89	19 448,03	19 448,03	0,00
231000	Langfristige Forderungen aus Lieferungen und Leistungen	0,00	0,00	0,00	0,00
233000	Forderungen aus Abgaben	250 266,49	164 702,27	164 702,27	0,00
284000	Sonstige langfristige Forderungen	445 538,44	824 243,19	824 243,19	0,00
Summe		721 610,82	1 008 393,49	1 008 393,49	0,00

Forderungen nach Vorhabenscode

Konto	Bezeichnung	ohne	mit	mit Vorhabencodes	VUG	USt	Gesamt
		Vorhabenscode	Vorhabenscode 1	2 - 5			
230000	Kurzfristige Forderungen aus Lieferungen und Leistungen	16 271,90	0,00	0,00	1 773,20	1 402,93	19 448,03
231000	Langfristige Forderungen aus Lieferungen und Leistungen	0,00	0,00	0,00	0,00	0,00	0,00
233000	Forderungen aus Abgaben	161 974,35	0,00	0,00	0,00	2 727,92	164 702,27
284000	Sonstige langfristige Forderungen	824 243,19	0,00	0,00	0,00	0,00	824 243,19
Summe		1 002 489,44	0,00	0,00	1 773,20	4 130,85	1 008 393,49

Nachweis Lieferantenverbindlichkeiten

Konto	Bezeichnung	Saldo Brutto 31.12.2024	Saldo Brutto 31.12.2025	Netto	USt
Nicht voranschlagswirksame Gebarung					
9/000000-270000	Vorsteuer	4 676,36	0,00	0,00	0,00
9/000000-360500	Standesamt (Bundes)Verwaltungsabgaben	0,00	1 169,75	1 169,75	0,00
9/000000-368000	Jagdipacht	2 500,00	0,00	0,00	0,00
9/000000-369000	Allgemeine Verwahrgelder	0,00	660,10	660,10	0,00
Summe Nicht voranschlagswirksame Gebarung		7 176,36	1 829,85	1 829,85	0,00
010000 Zentralamt					
1/010000-456000	Büromittel	441,40	0,00	0,00	0,00
1/010000-618000	Instandh. EDV (Wartungsverträge)	0,00	2 555,33	2 427,56	127,77
1/010000-630000	Postdienste	5 075,18	3 707,43	3 707,43	0,00
1/010000-631200	Kosten Internet	1 045,66	0,00	0,00	0,00
Summe 010000 Zentralamt		6 562,24	6 262,76	6 134,99	127,77
019000 Repräsentationen					
1/019000-723300	Ausgaben d. Gemeinderates	0,00	239,40	239,40	0,00
Summe 019000 Repräsentationen		0,00	239,40	239,40	0,00
029000 Amtsgebäude					
1/029000-454000	Reinigungsmittel	0,00	45,60	43,32	2,28
1/029000-459000	Sonstige Verbrauchsgüter	215,71	0,00	0,00	0,00
1/029000-600000	Strom Stadtamt	0,00	1 853,34	1 760,67	92,67
1/029000-614002	Instandhaltung Stadtsaal	0,00	904,68	904,68	0,00
1/029000-631000	Telekommunikationsdienste	167,30	511,49	485,92	25,57
1/029000-700100	Betriebskosten Stadtamt	0,00	84,31	80,09	4,22
1/029000-700200	Leasing Kopierer/Miete Datenschutzbehälter	0,00	9,68	9,42	0,26
Summe 029000 Amtsgebäude		383,01	3 409,10	3 284,10	125,00
031000 Raumordnung und Raumplanung					
1/031000-070000	Flächenwidmungsplan	0,00	5 162,58	5 162,58	0,00
Summe 031000 Raumordnung und Raumplanung		0,00	5 162,58	5 162,58	0,00
164000 Förderung der Brandbekämpfung und Brandverhütung					
1/164000-729000	Sonstige Ausgaben	3 960,00	0,00	0,00	0,00
Summe 164000 Förderung der Brandbekämpfung und Brandverhütung		3 960,00	0,00	0,00	0,00

Konto	Bezeichnung	Saldo Brutto 31.12.2024	Saldo Brutto 31.12.2025	Netto	USt
215000	Schulzentrum				
1/215000-614001	Instandhaltung Schule Keller	805,00	0,00	0,00	0,00
	Summe 215000 Schulzentrum	805,00	0,00	0,00	0,00
240000	Kindergarten Prägasse				
1/240000-413100	Essen	653,71	0,00	0,00	0,00
1/240000-459100	Beschäftigungsmaterial Gruppe 1	0,00	461,87	384,89	76,98
1/240000-600000	Strom	0,00	349,09	290,91	58,18
1/240000-631000	Telekommunikationsdienste	11,16	17,80	14,83	2,97
	Summe 240000 Kindergarten Prägasse	664,87	828,76	690,63	138,13
240100	Kindergarten Zenzi-Hözl-Straße				
1/240100-413100	Essen	1 902,47	17,99	16,35	1,64
1/240100-600000	Strom	0,00	465,84	388,20	77,64
1/240100-614200	Instandhaltung Gebäude	526,45	0,00	0,00	0,00
1/240100-631000	Telekommunikationsdienste	4,21	2,54	2,12	0,42
	Summe 240100 Kindergarten Zenzi-Hözl-Straße	2 433,13	486,37	406,67	79,70
240400	104. VH Kindergarten NEU				
5/240400-010000	Gebäude und Bauten	0,00	160 054,95	133 379,12	26 675,83
5/240400-042000	Einrichtung	0,00	37 192,18	30 993,48	6 198,70
	Summe 240400 104. VH Kindergarten NEU	0,00	197 247,13	164 372,60	32 874,53
262000	Sportplätze				
1/262000-700100	Miete Gesellschaft Tribüne/Rasen	73,32	0,00	0,00	0,00
1/262000-728000	Entgelte für sonstige Leistungen	0,00	76,27	76,27	0,00
	Summe 262000 Sportplätze	73,32	76,27	76,27	0,00
264000	Eislaufplätze				
1/264000-600000	Strom	0,00	117,64	98,03	19,61
1/264000-631000	Telekommunikationsdienste	6,17	0,00	0,00	0,00
1/264000-700100	Betriebskosten	107,45	0,00	0,00	0,00
	Summe 264000 Eislaufplätze	113,62	117,64	98,03	19,61
363000	Altstadterhaltung und Ortsbildpflege				
1/363000-420000	Bepflanzung	375,00	0,00	0,00	0,00
	Summe 363000 Altstadterhaltung und Ortsbildpflege	375,00	0,00	0,00	0,00

Konto	Bezeichnung	Saldo Brutto 31.12.2024	Saldo Brutto 31.12.2025	Netto	USt
381000	Massnahmen der Kulturpflege				
1/381000-728000	Veranstaltungen	4 140,00	0,00	0,00	0,00
	Summe 381000 Massnahmen der Kulturpflege	4 140,00	0,00	0,00	0,00
419000	Sonstige Einrichtungen und Maßnahmen				
1/419000-768100	Freiwillige Zuwendungen	2 730,14	0,00	0,00	0,00
	Summe 419000 Sonstige Einrichtungen und Maßnahmen	2 730,14	0,00	0,00	0,00
423000	Essen auf Rädern				
1/423000-413100	Essen Landespensionistenheim	0,00	6 314,00	5 740,00	574,00
	Summe 423000 Essen auf Rädern	0,00	6 314,00	5 740,00	574,00
480000	Allgemeine Wohnbauförderung				
1/480000-768600	Zuschuß alternative Energieformen	0,00	1 950,00	1 950,00	0,00
	Summe 480000 Allgemeine Wohnbauförderung	0,00	1 950,00	1 950,00	0,00
510000	Medizinische Bereichsversorgung				
1/510000-728900	Honorar Ärzte	429,00	0,00	0,00	0,00
	Summe 510000 Medizinische Bereichsversorgung	429,00	0,00	0,00	0,00
612000	Gemeindestraßen				
1/612000-611000	Instandhaltung	0,00	1 391,09	1 391,09	0,00
	Summe 612000 Gemeindestraßen	0,00	1 391,09	1 391,09	0,00
639000	Bäche und Gerinne				
1/639000-612000	Instandhaltung der Anlagen	0,00	2 000,00	2 000,00	0,00
	Summe 639000 Bäche und Gerinne	0,00	2 000,00	2 000,00	0,00
771000	Maßnahmen zur Förderung des Tourismus				
1/771000-600000	Strom	0,00	558,75	558,75	0,00
1/771000-728500	Entgelte Für Sonstige Leistungen	0,00	567,00	567,00	0,00
	Summe 771000 Maßnahmen zur Förderung des Tourismus	0,00	1 125,75	1 125,75	0,00
814000	Straßenreinigung				
1/814000-452000	Treibstoffe	242,54	0,00	0,00	0,00
1/814000-728300	Schneeräumung	0,00	1 374,94	1 374,94	0,00
	Summe 814000 Straßenreinigung	242,54	1 374,94	1 374,94	0,00

Konto	Bezeichnung	Saldo Brutto 31.12.2024	Saldo Brutto 31.12.2025	Netto	USt
815000	Park- und Gartenanlagen, Kinderspielplätze				
1/815000-452000	Treibstoffe	363,74	257,89	257,89	0,00
1/815000-610000	Instandhaltung	1 865,62	696,08	696,08	0,00
1/815000-728000	Entleerung Öklo	0,00	99,00	99,00	0,00
	Summe 815000 Park- und Gartenanlagen, Kinderspielplätze	2 229,36	1 052,97	1 052,97	0,00
817000	Friedhöfe				
1/817000-402000	Werkzeuge	19,79	0,00	0,00	0,00
1/817000-452000	Treibstoffe	39,47	0,00	0,00	0,00
1/817000-600000	Strom	0,00	517,83	517,83	0,00
1/817000-613000	Instandhaltung der Anlagen	12 284,40	248,60	248,60	0,00
1/817000-613100	Instandhaltung der Kriegsgräber	0,00	600,00	600,00	0,00
1/817000-728120	Entgelt Bestattung Neunkirchen	950,40	475,20	475,20	0,00
	Summe 817000 Friedhöfe	13 294,06	1 841,63	1 841,63	0,00
820000	Bauhof				
1/820000-402000	Werkzeuge	126,88	0,00	0,00	0,00
1/820000-452000	Treibstoffe	3 074,16	3 196,43	3 196,43	0,00
1/820000-710000	Öffentliche Abgaben, ohne Gebühren gemäß FAG	22,66	25,03	25,03	0,00
1/820000-711000	Geb. für die Ben. von Gde.Einricht- ungen u. -anlag. gem. FAG (Ausgabe)	0,00	100,66	100,66	0,00
	Summe 820000 Bauhof	3 223,70	3 322,12	3 322,12	0,00
831000	Freibad				
1/831000-619000	Instandhaltung von Sonderanlagen	0,00	779,70	649,75	129,95
1/831000-631000	Telekommunikationsdienste	6,17	12,70	10,58	2,12
	Summe 831000 Freibad	6,17	792,40	660,33	132,07
850000	Betriebe der Wasserversorgung				
1/850000-400100	Arbeitskleidung	0,00	340,80	284,00	56,80
1/850000-402000	Werkzeuge	53,98	0,00	0,00	0,00
1/850000-452000	Treibstoffe	366,98	280,10	233,42	46,68
1/850000-600000	Strom	0,00	3 176,07	2 646,72	529,35
	Summe 850000 Betriebe der Wasserversorgung	420,96	3 796,97	3 164,14	632,83
851000	Betriebe der Abwasserbeseitigung				
1/851000-631000	Telekommunikationsdienste	6,84	15,12	12,60	2,52
	Summe 851000 Betriebe der Abwasserbeseitigung	6,84	15,12	12,60	2,52

Rechnungsabschluss 2025

Stadtgemeinde Gloggnitz

Nachweis Lieferantenverbindlichkeiten

Konto	Bezeichnung	Saldo Brutto 31.12.2024	Saldo Brutto 31.12.2025	Netto	USt
852000	Betriebe der Müllbeseitigung				
1/852000-400000	Geringwertige Wirtschaftsgüter (GWG)	13,58	496,80	448,00	48,80
1/852000-400100	Arbeitskleidung	0,00	201,36	167,80	33,56
1/852000-452000	Treibstoffe	1 545,54	1 417,69	1 181,41	236,28
1/852000-617000	Instandhaltung Fahrzeuge	0,00	1 264,50	1 053,75	210,75
1/852000-710000	Öffentliche Abgaben (Ausgaben), ohne Gebühren gemäß FAG	0,00	26,45	26,45	0,00
	Summe 852000 Betriebe der Müllbeseitigung	1 559,12	3 406,80	2 877,41	529,39
866000	Forstbetrieb				
1/866000-610000	Instandhaltung	2 400,00	0,00	0,00	0,00
	Summe 866000 Forstbetrieb	2 400,00	0,00	0,00	0,00
899000	Schloß-Betrieb				
1/899000-451000	Brennstoffe	2 679,47	0,00	0,00	0,00
1/899000-600000	Strom	0,00	873,17	727,64	145,53
1/899000-614000	Instandhaltung d. Gebäudes	0,00	199,30	166,08	33,22
1/899000-700100	Betriebskosten	33,22	441,47	367,89	73,58
	Summe 899000 Schloß-Betrieb	2 712,69	1 513,94	1 261,61	252,33
	Gesamt	Brutto 31.12.2024	Brutto 31.12.2025	Netto	USt
		55 941,13	245 557,59	210 069,71	35 487,88
		Ausgaben	245 557,59	210 069,71	35 487,88
		Einnahmen	0,00	0,00	0,00

Verbindlichkeiten

Konto	Bezeichnung	Saldo lt. Konto 31.12.2024	Saldo lt. Konto 31.12.2025	Offen	Differenz
331000	Kurzfristige Verbindlichkeiten aus Lieferungen und Leistungen	55 941,13	245 557,59	245 557,59	0,00
332000	Langfristige Verbindlichkeiten aus Lieferungen und Leistungen	0,00	0,00	0,00	0,00
333000	Kurzfristige Verbindlichkeiten aus Abgaben	0,00	0,00	0,00	0,00
Summe		55 941,13	245 557,59	245 557,59	0,00

Verbindlichkeiten nach Vorhabenscode

Konto	Bezeichnung	ohne Vorhabenscode	mit Vorhabenscode 1	mit Vorhabencodes 2 - 5	VUG	USt	Gesamt
331000	Kurzfristige Verbindlichkeiten aus Lieferungen und Leistungen	38 704,68	164 372,60	5 162,58	1 829,85	35 487,88	245 557,59
332000	Langfristige Verbindlichkeiten aus Lieferungen und Leistungen	0,00	0,00	0,00	0,00	0,00	0,00
333000	Kurzfristige Verbindlichkeiten aus Abgaben	0,00	0,00	0,00	0,00	0,00	0,00
Summe		38 704,68	164 372,60	5 162,58	1 829,85	35 487,88	245 557,59

Nachweis über Transferzahlungen (Anlage 6a)

Haushaltskonto	Bezeichnung Ansatz	Bezeichnung Post	Summe Einzahlungen	Summe Auszahlungen
Transferzahlungen von/an Bund, Bundesfonds, Bundeskammern				
Gesamtsumme Transferzahlungen von/an Bund, Bundesfonds, Bundeskammern			575 839,88	0,00
Summe Kapitaltransfers			299 940,21	0,00
Summe Transfers			275 899,67	0,00
2/850000+300000	Betriebe der Wasserversorgung	Kapitaltransfers von Bund, Bundesfonds und Bundeskammern (KPC)	19 513,89	
2/850000+860101	Betriebe der Wasserversorgung	Transfers von Bund, Bundesfonds und Bundeskammern (KPC)	5 509,60	
2/851000+300000	Betriebe der Abwasserbeseitigung	Kapitaltransfers von Bund, Bundesfonds und Bundeskammern (KPC)	24 533,36	
2/851000+860101	Betriebe der Abwasserbeseitigung	Transfers von Bund, Bundesfonds und Bundeskammern (KPC)	10 769,07	
2/899000+860000	Schloß-Betrieb	Transfers von Bund, Bundesfonds und Bundeskammern	46 370,00	
2/941000+860000	Sonstige Finanzzuweisungen nach dem FAG	Laufende Transferzahlungen von Bund und Bundesfonds	52 960,00	
2/941000+860100	Sonstige Finanzzuweisungen nach dem FAG	Liquiditätsstärkung lt. § 28a FAG	160 291,00	
6/163017+3000000	101. VH Ankauf Drehleiter FF Gloggnitz-Stadt	USt-Rückvergütung	133 333,33	
6/215001+3000001	108. VH PV-Anlage Schulzentrum Gloggnitz	Kapitaltransfers von Bund, Bundesfonds und Bundeskammern (EAG)	22 256,76	
6/850001+300742	103. VH Hochbehälter Hart	Kapitaltransfers von Bund, Bundesfonds und Bundeskammern (KIP 2025)	100 302,87	

Haushaltskonto	Bezeichnung Ansatz	Bezeichnung Post	Summe Einzahlungen	Summe Auszahlungen
Transferzahlungen von/an Länder, Landesfonds, Landeskammern				
Gesamtsumme Transferzahlungen von/an Länder, Landesfonds, Landeskammern			7 746 520,35	4 048 093,42
Summe Kapitaltransfers			299 626,44	0,00
Summe Transfers			7 446 893,91	4 048 093,42
2/010000+871000	Zentralamt	Kapitaltransfers aus Gemeinde-Bedarfszuweisungsmitteln	5 000,00	
2/024000+816400	Wahlangelegenheiten	Kostenbeitrag V.Land	5 434,40	
2/163000+860000	Freiwillige Feuerwehren	Zinsenzuschuss	1 148,61	
2/210000+861000	Schulische Nachmittagsbetreuung	Transfers von Ländern, Landesfonds und Landeskammern - Nachmittagsbetreuung	40 333,33	
2/215000+861000	Schulzentrum	Zinsenzuschuss Schul- u. Kindergartenfonds (fiktives Darlehen ab 2021)	531 400,33	
2/215000+861001	Schulzentrum	Zuschuss Land NÖ Arbeitsplatzmotor/Landes-Finanzsonderaktion "Allgemein"	21 438,63	
2/215000+861002	Schulzentrum	Beihilfen Land NÖ f. Katastrophenschäden	133 510,00	
2/215001+861000	108. VH PV-Anlage Schulzentrum Gloggnitz	Fiktives Darlehen Schul- und Kindergartenfonds	7 936,48	
2/240000+861000	Kindergarten Prägasse	Förderung NÖ Ferienbetreuung in Kindergärten	2 100,00	
2/240000+861001	Kindergarten Prägasse	Finanzzuweisungen Zukunftsfonds Elementarp.	94 766,35	
2/240100+861000	Kindergarten Zenzi-Hölzl-Straße	Förderung NÖ Ferienbetreuung in Kindergärten	2 100,00	
2/240100+861001	Kindergarten Zenzi-Hölzl-Straße	Finanzzuweisungen Zukunftsfonds Elementarp.	94 766,35	
2/270000+861000	Volkshochschule	Subvention Land	564,94	
2/273000+861000	Volksbüchereien	Subvention Land	4 100,00	
2/363000+861000	Altstadterhaltung und Ortsbildpflege	Transfers von Ländern, Landesfonds und Landeskammern	32 755,00	
2/419000+861000	Sonstige Einrichtungen und Maßnahmen	Transfers von Ländern, Landesfonds und Landeskammern	210 650,06	
2/423000+861000	Essen auf Rädern	Transfers von Ländern, Landesfonds und Landeskammern	9 371,79	
2/562000+861000	Sprengelbeiträge	Transfers von Ländern, Landesfonds und Landeskammern	24 194,42	
2/581000+816130	Maßnahmen der Veterinärmedizin	Kostenbeiträge (haushaltsinterne Kostenersätze) für sonstige Leistungen	79,20	
2/612000+868200	Gemeindestraßen	Verkehrsstrafen	24 265,00	
2/815000+861000	Park- und Gartenanlagen, Kinderspielplätze	Transfers von Ländern, Landesfonds und Landeskammern	18 933,34	
2/815000+871000	Park- und Gartenanlagen, Kinderspielplätze	Kapitaltransfers aus Gemeinde-Bedarfszuweisungsmitteln	5 000,00	
2/817000+861000	Friedhöfe	Zuschuss Kriegsgräbererhaltung	2 012,40	
2/853000+860000	Wohn- u.Geschäftsgebäude	Zinsenzuschuss	56 449,88	
2/899000+861000	Schloß-Betrieb	Transfers von Ländern, Landesfonds und Landeskammern	56 700,00	
2/920000+816700	Ausschließliche Gemeindeabgaben	Kostenersatz Land Seuchenvorsorgeabgabegesetz	1 855,48	
2/921000+861000	Zwischen Ländern und Gemeinden geteilte Abgaben	Transfers von Ländern (Ersatzzahlung Interessentenbeitrag)	62 942,15	
2/925000+859000	Ertragsanteile Gem. Bundesabgabe	Ertragsanteile nach abgestuftem Bevölkerungsschlüssel	5 980 215,41	
2/940000+861000	Bedarfszuweisungen	Transfers von Ländern, Landesfonds und Landeskammern	16 870,36	
6/163017+301000	101. VH Ankauf Drehleiter FF Gloggnitz-Stadt	Förderung Landesfeuerwehrverband	275 000,00	
6/240200+301000	Umbau Kindergartengruppen	Dirketzuschuss Land NÖ Einrichtung	19 600,00	
6/710100+301001	23.Vh San.Güterwege Eichberg,Saloder,Buchbac	Kapitaltransfers von Ländern, Landesfonds und Landeskammern	5 026,44	

Haushaltskonto	Bezeichnung Ansatz	Bezeichnung Post	Summe Einzahlungen	Summe Auszahlungen
Transferzahlungen von/an Länder, Landesfonds, Landeskammern				
Gesamtsumme Transferzahlungen von/an Länder, Landesfonds, Landeskammern			7 746 520,35	4 048 093,42
Summe Kapitaltransfers			299 626,44	0,00
Summe Transfers			7 446 893,91	4 048 093,42
1/419000-751000	Sonstige Einrichtungen und Maßnahmen	Wohnsitzgemeindebeitrag		201 931,92
1/419000-751100	Sonstige Einrichtungen und Maßnahmen	Sozialhilfeumlage		1 461 705,00
1/439000-751300	Sonstige Einrichtungen und Maßnahmen	Jugendwohlfahrts- Umlage		277 629,83
1/562000-752000	Sprengelbeiträge	NÖKAS Zweckaufwand		2 106 826,67

Haushaltskonto	Bezeichnung Ansatz	Bezeichnung Post	Summe Einzahlungen	Summe Auszahlungen
Transferzahlungen von/an Gemeinden, Gemeindeverbände, Gemeindefonds				
Gesamtsumme Transferzahlungen von/an Gemeinden, Gemeindeverbände, Gemeindefonds			1 016 935,64	3 110 901,66
Summe Kapitaltransfers			629 277,40	21 337,94
Summe Transfers			387 658,24	3 089 563,72
2/022000+816200	Standesamts- und Staatsbürgerschaftsverband	Betriebskostenersatz StaVb.	4 223,00	
2/210000+862000	Schulische Nachmittagsbetreuung	Transfers von Gemeinden, Gemeindeverbänden (ohne marktbestimmte Tätigkeit) und Gemeindefonds	2 802,91	
2/215000+302000	Schulzentrum	Kapitaltransfers von Gemeindeverbänden (RZ Einrichtung + RL)	629 277,40	
2/215000+862000	Schulzentrum	Finanzierungsbeitrag Schulgemeinden (Tilgung Darlehen)	369 824,91	
2/817000+816110	Friedhöfe	Kostenbeitrag Gemeinde Enzenreith	9 689,01	
2/900000+816000	Gesonderte Verwaltung	Verwaltungskostenbeitrag	1 118,41	
1/000000-757000	Gewählte Gemeindeorgane	Schulungskosten		9 486,02
1/022000-752000	Standesamts- und Staatsbürgerschaftsverband	Verbandsbeitrag		46 262,15
1/080000-752300	Pensionen	Beitrag An Gemeindepens.Verb.		106 102,36
1/211000-752000	Volksschule	Schulumlagen		586 335,33
1/212000-752000	Mittelschule	Schulumlagen		661 343,69
1/212000-752100	Mittelschule	Schulerhaltungsbeiträge Mittelschulen		85 731,27
1/213000-752000	Sonderschulen	Schulumlagen		123 585,68
1/213000-752100	Sonderschulen	Schulerhaltungsbeiträge Sonderschulen		7 700,19
1/220000-751000	Berufsbildende Pflichtschulen	Berufsschulerhaltungsbeitrag		155 250,00
1/320000-752000	Ausbildung in Musik und darstellender Kunst	Transfers an Gemeinden (RZ Darlehen Schulbau)		10 022,26
1/320000-752100	Ausbildung in Musik und darstellender Kunst	Schulumlage		168 043,52
1/320000-772000	Ausbildung in Musik und darstellender Kunst	Kapitaltransfers an Gemeinden (RZ Einr. und RL + sonst. Kosten)		21 337,94
1/631000-752400	Konkurrenzwässer	Beitrag Wasserverband		14 695,02
1/770000-752000	Einrichtung zur Förderung des Fremdenverkehrs	Entgelte f. touristische Entwicklung (Mobilitätsabgabe)		3 437,00
1/771000-757400	Maßnahmen zur Förderung des Tourismus	Zuschuss an Leader und Weltkulturerbe		14 524,72
1/850000-752000	Betriebe der Wasserversorgung	Beitrag Wasserverband Semmeringgebiet		8 000,00
1/851000-752010	Betriebe der Abwasserbeseitigung	Beitrag An Abwasserverband		738 397,96
1/852000-752500	Betriebe der Müllbeseitigung	Verbandsbeiträge, Verwaltung		35 640,00
1/852000-752510	Betriebe der Müllbeseitigung	Verbandsbeiträge Grüne Tonne GmbH		209 414,55
1/852000-752520	Betriebe der Müllbeseitigung	Beitrag WSZ inkl. Grün- und Grasschnitt		99 792,00
1/899000-752000	Schloß-Betrieb	Organisationsgebühr Standesamt		5 800,00
Transferzahlungen von/an Sozialversicherungsträger				
Gesamtsumme Transferzahlungen von/an Sozialversicherungsträger			0,00	0,00
Summe Kapitaltransfers			0,00	0,00
Summe Transfers			0,00	0,00

Haushaltskonto	Bezeichnung Ansatz	Bezeichnung Post	Summe Einzahlungen	Summe Auszahlungen
Transferzahlungen von/an sonst. Träger des öffentlichen Rechts				
Gesamtsumme Transferzahlungen von/an sonst. Träger des öffentlichen Rechts			6 171,67	32 108,68
Summe Kapitaltransfers			0,00	0,00
Summe Transfers			6 171,67	32 108,68
2/163000+867000	Freiwillige Feuerwehren	Darlehensersatz FF-Eichberg	6 171,67	
1/163000-754000	Freiwillige Feuerwehren	Transfers an sonstige Träger des öffentlichen Rechts		2 558,88
1/163000-757100	Freiwillige Feuerwehren	Subventionen		29 549,80
Gesamtsumme			9 345 467,54	7 191 103,76

Nachweis über Haushaltsrücklagen und
Zahlungsmittelreserven (Anlage 6b)

Haushaltsrücklagen			Rücklagenstand			Rücklagenstand			Zahlungsmittelreserven		
Nr.	Verwendungszweck	Ansatz	31.12.2024	Zuführungen	Entnahmen	31.12.2025	31.12.2024	31.12.2025	Konto-/Sparbuchnummer		
8/9990934/00001	Abfertigungsrücklage Sparbuch Sparkasse AT21 2024 1050 0012 4387	010000	8 064,87	120 819,81	76 562,77	52 321,91	8 064,87	52 321,91	ZW 901 294901 AT21 2024 1050 0012 4387		
8/9990934/00002	Katastrophenhilfe SPK Gloggnitz AT61 2024 1050 0012 4346	179000	240 665,47	2 251,42	0,00	242 916,89	240 665,47	242 916,89	ZW 902 294902 AT61 2024 1050 0012 4346		
8/9990934/00003	Müllabfuhr SPK Gloggnitz AT84 2024 1050 0012 4320	852000	81 255,14	22 958,37	0,00	104 213,51	81 255,14	104 213,51	ZW 903 294903 AT84 2024 1050 0012 4320		
8/9990934/00005	Abfallwirtschaft Kommunalkredit 0000051236417	852000	247 751,19	0,00	0,00	247 751,19	247 751,19	247 751,19	ZW 905 294905		
8/9990934/00006	Kanalbau Sparbuch Sparkasse AT66 2024 1050 0012 4353	851000	870 300,59	232 136,91	344 860,71	757 576,79	870 300,59	757 576,79	ZW 906 294906 AT66 2024 1050 0012 4353		
8/9990934/00007	Wohngebäude-Mietzinsreserve	853000	732 604,96	15 156,95	0,00	747 761,91	732 604,96	747 761,91	ZW 907 294907		
8/9990934/00008	Wasserversorgungsanlage Sparbuch AT96 2024 1050 0012 4395	850000	85 756,10	86 271,66	0,00	172 027,76	85 756,10	172 027,76	ZW 911 294911 AT96 2024 1050 0012 4395		
Zweckgebundene Haushaltsrücklagen			2 266 398,32	479 595,12	421 423,48	2 324 569,96	2 266 398,32	2 324 569,96			
8/9990935/00024	Eröffnungsbilanzrücklage	912000	610 000,00	0,00	0,00	610 000,00					
8/9990935/00025	Investitionsrücklage SPK Gloggnitz AT31 2024 1050 0012 4304	912000	2 388 656,48	1 933 274,88	2 120 957,85	2 200 973,51	2 388 656,48	2 200 973,51	ZW 908 295908 AT31 2024 1050 0012 4304		
8/9990935/00026	Hochwasserschutz-Rücklage Kommunalkredit 0000051236855	639100	515 627,84	26 906,15	0,00	542 533,99	515 627,84	542 533,99	ZW 909 295909		
8/9990935/00027	Schulbau-Rücklage Sparkasse AT74 2024 1050 0012 4403	215000	515 638,54	31 611,38	0,00	547 249,92	515 638,54	547 249,92	ZW 910 295910 AT74 2024 1050 0012 4403		
Allgemeine Haushaltsrücklagen			4 029 922,86	1 991 792,41	2 120 957,85	3 900 757,42	3 419 922,86	3 290 757,42			
8/9997935/00001	Haushaltspotential Rücklage	990000	3 397 967,27	0,00	608 884,14	2 789 083,13					
Haushaltspotential Rücklage			3 397 967,27	0,00	608 884,14	2 789 083,13	0,00	0,00			
Gesamtsummen			9 694 288,45	2 471 387,53	3 151 265,47	9 014 410,51	5 686 321,18	5 615 327,38			

Innere Darlehen (336)			Buchwert			Gegebene Darlehen (288)		
Nr.	Verwendungszweck	Ansatz	31.12.2024	Zugang	Tilgung	Buchwert 31.12.2025	31.12.2024	31.12.2025 Kontonummer
7100/1	Inneres Darlehen Kanal an Stadtamt (Kauf) von Rücklage 8/9990934/00006	029000	0,00	344 860,71	0,00	344 860,71	0,00	344 860,71 7/9990288/00001
Innere Darlehen			0,00	344 860,71	0,00	344 860,71	344 860,71	
Gesamtsummen			0,00	344 860,71	0,00	344 860,71	344 860,71	

Einzelnachweis über Finanzschulden und Schuldendienst
(Anlage 6c)

Kontonummer Darlehensnr.	Ansatz	Darlehensgeber/Staat Aktenzahl	Verwendungszweck Genehmigungsdatum/-vermerk	Beschluss- Datum	Zinssatz	Währung	Laufzeit Zinsindikator
1. Darlehen für Investitionszwecke							
1.1. ... von Trägern des öffentlichen Rechts							
1.1.1. ... von Bund, Bundesfonds, Bundeskammern							
1.1.2. ... von Ländern, Landesfonds, Landeskammern							
7001 2000382	850000	Wasserwirtschaftsfonds/AT 2000382	WVA BA 07 /602503100	09.10.2003 Betriebe der Wasserversorgung	1,000%	EUR	01.01.2004 - nieder verzin:31.12.2028
7001 2000383	850000	Wasserwirtschaftsfonds/AT 2000383	WVA BA 08 /WWF-15-1100080/7	31.03.2004 Betriebe der Wasserversorgung	1,000%	EUR	01.01.2004 - nieder verzin:31.12.2032
7001 2000384	850000	Wasserwirtschaftsfonds/AT 2000384	WVA BA 09 /WWF-50181009/2	02.03.2005 Betriebe der Wasserversorgung	1,000%	EUR	01.01.2005 - nieder verzin:31.12.2034
7001 2000385	851000	Wasserwirtschaftsfonds/AT 2000385	Kanal BA 15 /WWF-50183015/2	16.10.2008 Betriebe der Abwasserbeseitigung	1,000%	EUR	01.01.2008 - nieder verzin:31.12.2039
7001 2000386	850000	Wasserwirtschaftsfonds/AT 2000386	WVA BA 12 /WWF-50181012/2	16.10.2008 Betriebe der Wasserversorgung	1,000%	EUR	01.01.2008 - nieder verzin:31.12.2039
7001 2000387	850000	Wasserwirtschaftsfonds/AT 2000387	WVA BA 16	19.03.2015 Betriebe der Wasserversorgung	1,000%	EUR	01.01.2015 - nieder verzin:31.12.2045
7001 2000388	851000	Wasserwirtschaftsfonds/AT 2000388	Kanal BA 16 /WWF-50183016/2	16.06.2016 Betriebe der Abwasserbeseitigung	1,000%	EUR	01.01.2016 - nieder verzin:31.12.2042
7005 2000107	853000	Land Niederösterreich/AT 2000107	Althausanierung Zeile 8 /7-620317-009	14.12.1989 Wohn- u.Geschäftsgebäude	1,000%	EUR	01.01.1991 - nieder verzin:31.12.2026
1.1.3. ... von Gemeinden, Gemeindeverbänden, Gemeindefonds							
1.1.4. ... von Sozialversicherungsträgern							
7013 2000100	853000	Bundesmin. f. Wirtschaft und Arbeit/AT 2000100	Schulgasse 7 /119731	Wohn- u.Geschäftsgebäude	2,000%	EUR	01.01.1982 - normal verzir31.12.2029
7013 2000101	853000	Bundesmin. f. Wirtschaft und Arbeit/AT 2000101	Schulgasse 7a /119729	Wohn- u.Geschäftsgebäude	2,000%	EUR	01.01.1982 - normal verzir31.12.2029

Kontonummer Darlehensnr.	Darlehenshöhe Gesamt	Buchwert 31.12.2024	Zugang	Tilgung	Zinsen	Summe Schuldendienst	Schuldendienst- ersätze	Buchwert 31.12.2025	Kursgewinn/ -verlust	Buchwert inkl. KG/KV	Netto Schuldendienst
7001 2000382	0,00	13 042,87	0,00	3 211,55	124,05	3 335,60	0,00	9 831,32	0,00	9 831,32	3 335,60
7001 2000383	0,00	15 386,32	0,00	0,00	0,00	0,00	0,00	15 386,32	0,00	15 386,32	0,00
7001 2000384	0,00	35 043,96	0,00	0,00	0,00	0,00	0,00	35 043,96	0,00	35 043,96	0,00
7001 2000385	0,00	51 361,50	0,00	0,00	0,00	0,00	0,00	51 361,50	0,00	51 361,50	0,00
7001 2000386	0,00	29 395,96	0,00	0,00	0,00	0,00	0,00	29 395,96	0,00	29 395,96	0,00
7001 2000387	0,00	30 694,94	0,00	0,00	0,00	0,00	0,00	30 694,94	0,00	30 694,94	0,00
7001 2000388	0,00	19 737,07	0,00	0,00	0,00	0,00	0,00	19 737,07	0,00	19 737,07	0,00
7005 2000107	314 746,04	20 277,44	0,00	20 277,44	201,35	20 478,79	0,00	0,00	0,00	0,00	20 478,79
7013 2000100	67 149,70	6 633,53	0,00	2 123,39	201,85	2 325,24	0,00	4 510,14	0,00	4 510,14	2 325,24
7013 2000101	67 149,70	7 700,52	0,00	2 091,22	245,50	2 336,72	0,00	5 609,30	0,00	5 609,30	2 336,72

Kontonummer Darlehensnr.	Ansatz	Darlehensgeber/Staat Aktenzahl	Verwendungszweck Genehmigungsdatum/-vermerk	Beschluss- Datum	Zinssatz	Währung	Laufzeit
7013 2000102	853000	Bundesmin. f. Wirtschaft und Arbeit/AT 2000102	Schulgasse 9 /119730	Wohn- u.Geschäftsgebäude	2,000%	EUR	01.01.1982 - normal verzir 31.12.2034
7013 2000103	853000	Bundesmin. f. Wirtschaft und Arbeit/AT 2000103	Schulgasse 11 /119732	Wohn- u.Geschäftsgebäude	2,000%	EUR	01.01.1982 - normal verzir 31.12.2038
1.1.5. ... von sonstigen Trägern des öffentlichen Rechts							
1.2. ... von Beteiligungen der Gebietskörperschaft (ohne Finanzunternehmungen)							
1.3. ... von Unternehmen (ohne Beteiligungen und ohne Finanzunternehmungen)							
1.4. ... von Finanzunternehmen							
1.4.1. ... von Finanzunternehmen im Inland							
7009 1000083	163000	Sparkasse Gloggnitz/AT 1000083	Rüsthaus FF-Eichberg /05007-100232	11.12.2014 Freiwillige Feuerwehren	1,250%	EUR	01.01.2015 - euribor6m 31.12.2029
7009 2000080	851000	Sparkasse Gloggnitz/AT 2000080	Kanal BA 13 /3408-417321	12.05.2005 Betriebe der Abwasserbeseitigung	0,600%	EUR	01.01.2005 - euribor6m 31.12.2026
7009 2000081	852000	Sparkasse Gloggnitz/AT 2000081	Deponie Wolfsschlucht /3408-417313	02.03.2005 Betriebe der Müllbeseitigung	0,600%	EUR	01.01.2005 - euribor6m 31.12.2026
7009 2000082	850000	Sparkasse Gloggnitz/AT 2000082	Drucksteigerungsanlage Stuppach /3408-417339	02.03.2006 Betriebe der Wasserversorgung	0,600%	EUR	01.01.2006 - euribor6m 31.12.2028
7009 2000088	850000	Sparkasse Gloggnitz/AT	WVA BA 21 - Bürgerwiese, AT662024105007160830	07.06.2018 WVA BA 21 - Bürgerwiese	1,875%	EUR	01.07.2018 - FIX verzinst 30.06.2043
7009 2000089	240400	Sparkasse Gloggnitz/AT	Kindergarten Schulgasse	02.10.2025 Kindergarten Schulgasse	3,125%	EUR	01.12.2025 - 30.06.2040
7009 2000126	853004	Sparkasse Gloggnitz/AT	Sanierung Dr. Martin Luther-Straße 3	16.03.2023 Darlehensaufnahme Sanierung Gemeindewohnhäuser	3,875%	EUR	01.01.2023 - FIX verzinst 31.12.2043
7010 1000081	163000	Raiffeisenbank Region Wiener Alpen eGen/AT 1000081	Zubau Feuerwehrhaus Eichberg /104-00.010009	04.10.2012 Freiwillige Feuerwehren	0,875%	EUR	01.01.2012 - euribor6m 31.12.2027
7010 2000072	850000	Raiffeisenbank Region Wiener Alpen eGen/AT 2000072	WVA BA 07 /9-20.030.011	06.05.1999 Betriebe der Wasserversorgung	0,875%	EUR	01.01.1999 - euribor6m 31.12.2025

Kontonummer Darlehensnr.	Darlehenshöhe Gesamt	Buchwert 31.12.2024	Zugang	Tilgung	Zinsen	Summe Schuldendienst	Schuldendienst- ersätze	Buchwert 31.12.2025	Kursgewinn/ -verlust	Buchwert inkl. KG/KV	Netto Schuldendienst
7013 2000102	73 254,22	14 049,94	0,00	2 112,76	498,82	2 611,58	0,00	11 937,18	0,00	11 937,18	2 611,58
7013 2000103	73 254,22	20 469,22	0,00	1 924,76	761,22	2 685,98	0,00	18 544,46	0,00	18 544,46	2 685,98
7009 1000083	30 000,00	10 000,00	0,00	2 000,00	399,98	2 399,98	285,00	8 000,00	0,00	8 000,00	2 114,98
7009 2000080	200 000,00	21 841,40	0,00	11 098,12	592,24	11 690,36	0,00	10 743,28	0,00	10 743,28	11 690,36
7009 2000081	100 000,00	10 595,62	0,00	5 382,90	287,32	5 670,22	0,00	5 212,72	0,00	5 212,72	5 670,22
7009 2000082	120 000,00	21 490,70	0,00	6 076,12	622,98	6 699,10	0,00	15 414,58	0,00	15 414,58	6 699,10
7009 2000088	300 000,00	222 000,00	0,00	12 000,00	4 277,81	16 277,81	0,00	210 000,00	0,00	210 000,00	16 277,81
7009 2000089	1 850 000,00	0,00	1 850 000,00	61 666,67	5 460,07	67 126,74	0,00	1 788 333,33	0,00	1 788 333,33	67 126,74
7009 2000126	1 069 383,98	996 933,77	0,00	260 629,81	35 972,46	296 602,27	31 326,24	736 303,96	0,00	736 303,96	265 276,03
7010 1000081	60 000,00	12 000,00	0,00	4 000,00	386,69	4 386,69	330,00	8 000,00	0,00	8 000,00	4 056,69
7010 2000072	232 553,07	6 214,84	0,00	6 214,84	98,79	6 313,63	0,00	0,00	0,00	0,00	6 313,63

Kontonummer Darlehensnr.	Ansatz	Darlehensgeber/Staat Aktanzahl	Verwendungszweck Genehmigungsdatum/-vermerk	Beschluss- Datum	Zinssatz	Währung	Laufzeit
						Zinsindikator	
7010 2000078	850000	Raiffeisenbank Region Wiener Alpen eGen/AT 2000078	WVA BA 09 /101-00.010.009	Betriebe der Wasserversorgung	0,200%	EUR	01.01.2004 - 31.12.2028
7010 2000084	850000	Raiffeisenbank Region Wiener Alpen eGen/AT 2000084	WVA BA 19 /125-00.010.009	Betriebe der Wasserversorgung	0,980%	EUR	01.01.2015 - 31.12.2039
7010 2000085	851000	Raiffeisenbank Region Wiener Alpen eGen/AT 2000085	Kanal BA 16 /126-00.010.009	Betriebe der Abwasserbeseitigung	0,980%	EUR	01.01.2015 - 31.12.2039
7010 2000124	853000	Raiffeisenbank Region Wiener Alpen eGen/AT 2000124	Sanierung Hoffeldstr. 8 /300.010.009	03.10.2013 Wohn- u.Geschäftsgebäude	1,250%	EUR	01.01.2014 - 31.12.2030
7010 2000125	853000	Raiffeisenbank Region Wiener Alpen eGen/AT 2000125	Sanierung Hoffeldstr. 10 /400.010.009	03.10.2013 Wohn- u.Geschäftsgebäude	1,250%	EUR	01.01.2014 - 31.12.2030
7011 2000083	851000	Volksbank Wien AG/AT 2000083	Kanal BA 15 /4600656-3400	21.06.2007 Betriebe der Abwasserbeseitigung	4,940%	EUR	01.01.2007 - 31.12.2032
7011 2000088	850000	Volksbank Wien AG/AT	WVA BA 21 - Bürgerwiese	06.03.2019 WVA BA 21 - Bürgerwiese	1,837%	EUR	01.01.2019 - 31.12.2034
7015 1000086	163000	BAWAG P.S.K./AT 1000086	FF Stuppach HLF2	12.12.2019 FF Stuppach HLF2	0,660%	EUR	31.12.2019 - 31.12.2031
7015 2000086	850000	BAWAG P.S.K./AT 2000086	WVA BA 20	12.12.2019 WVA BA 20	1,040%	EUR	31.12.2019 - 31.12.2041
7016 1000085	215000	Wüstenrot Versicherung AG/AT 1000085	Schulbau (BAWAG) /AT416000000540071454	16.03.2017 Schulbau	2,210%	EUR	01.01.2020 - 31.12.2054

1.4.2. ... von Finanzunternehmen im Ausland

1.5. ... von Sonstigen

Zwischensumme**2. Finanzschulden für den laufenden Aufwand**

2.1. ... von Trägern des öffentlichen Rechts

2.1.1. ... von Bund, Bundesfonds, Bundeskammern

2.1.2. ... von Ländern, Landesfonds, Landeskammern

2.1.3. ... von Gemeinden, Gemeindeverbänden, Gemeindefonds

Kontonummer Darlehensnr.	Darlehenshöhe Gesamt	Buchwert 31.12.2024	Zugang	Tilgung	Zinsen	Summe Schuldendienst	Schuldendienst- ersätze	Buchwert 31.12.2025	Kursgewinn/ -verlust	Buchwert inkl. KG/KV	Netto Schuldendienst
7010 2000078	160 000,00	30 743,09	0,00	7 302,36	990,79	8 293,15	0,00	23 440,73	0,00	23 440,73	8 293,15
7010 2000084	115 400,00	69 540,00	0,00	4 636,00	1 985,41	6 621,41	0,00	64 904,00	0,00	64 904,00	6 621,41
7010 2000085	192 400,00	115 440,00	0,00	7 696,00	3 295,89	10 991,89	0,00	107 744,00	0,00	107 744,00	10 991,89
7010 2000124	431 121,51	184 247,21	0,00	27 896,42	6 758,21	34 654,63	12 361,80	156 350,79	0,00	156 350,79	22 292,83
7010 2000125	357 049,31	152 590,10	0,00	23 105,39	5 594,83	28 700,22	12 761,84	129 484,71	0,00	129 484,71	15 938,38
7011 2000083	200 000,00	60 000,00	0,00	8 000,00	3 110,20	11 110,20	0,00	52 000,00	0,00	52 000,00	11 110,20
7011 2000088	576 000,00	437 760,00	0,00	23 040,00	8 150,74	31 190,74	0,00	414 720,00	0,00	414 720,00	31 190,74
7015 1000086	127 400,00	78 400,00	0,00	9 800,00	508,18	10 308,18	533,61	68 600,00	0,00	68 600,00	9 774,57
7015 2000086	114 400,00	88 400,00	0,00	5 200,00	918,30	6 118,30	0,00	83 200,00	0,00	83 200,00	6 118,30
7016 1000085	19 100 000,00	16 608 695,60	0,00	553 623,20	369 040,37	922 663,57	552 838,96	16 055 072,40	0,00	16 055 072,40	369 824,61
		19 390 685,60	1 850 000,00	1 071 108,95	450 484,05	1 521 593,00	610 437,45	20 169 576,65	0,00	20 169 576,65	911 155,55

Kontonummer Darlehensnr.	Ansatz	Darlehensgeber/Staat Aktenzahl	Verwendungszweck Genehmigungsdatum/-vermerk	Beschluss- Datum	Zinssatz Zinsindikator	Währung	Laufzeit
2.1.4.		... von Sozialversicherungsträgern					
2.1.5.		... von sonstigen Trägern des öffentlichen Rechts					
2.2.		... von Beteiligungen der Gebietskörperschaft (ohne Finanzunternehmungen)					
2.3.		... von Unternehmen (ohne Beteiligungen und ohne Finanzunternehmungen)					
2.4.		... von Finanzunternehmen					
2.4.1.		... von Finanzunternehmen im Inland					
2.4.2.		... von Finanzunternehmen im Ausland					
2.5.		... von Sonstigen					

Zwischensumme**SUMME (1 und 2)**

Davon ohne Quasi-KG *)

Davon Quasi-KG *)

*) Quasi-Kapitalgesellschaften außerhalb des Sektors Staat gemäß ESVG (Ansatz 85-86).

Kontonummer Darlehensnr.	Darlehenshöhe Gesamt	Buchwert 31.12.2024	Zugang	Tilgung	Zinsen	Summe Schuldendienst	Schuldendienst- ersätze	Buchwert 31.12.2025	Kursgewinn/ -verlust	Buchwert inkl. KG/KV	Netto Schuldendienst
		0,00	0,00	0,00	0,00	0,00	0,00	0,00	0,00	0,00	0,00
		19 390 685,60	1 850 000,00	1 071 108,95	450 484,05	1 521 593,00	610 437,45	20 169 576,65	0,00	20 169 576,65	911 155,55
		16 709 095,60	1 850 000,00	631 089,87	375 795,29	1 006 885,16	553 987,57	17 928 005,73	0,00	17 928 005,73	452 897,59
		2 681 590,00	0,00	440 019,08	74 688,76	514 707,84	56 449,88	2 241 570,92	0,00	2 241 570,92	458 257,96

Nachweis über haushaltsinterne Vergütungen (Anlage 6f)

Gruppenebene		Erträge	Aufwendungen
0	Vertretungskörper und allgemeine Verwaltung	0,00	15 189,00
1	Öffentliche Ordnung und Sicherheit	0,00	272,70
2	Unterricht, Erziehung, Sport und Wissenschaft	0,00	71 622,00
3	Kunst, Kultur und Kultus	0,00	198 668,97
4	Soziale Wohlfahrt und Wohnbauförderung	0,00	27 087,96
5	Gesundheit	0,00	0,00
6	Straßen- und Wasserbau, Verkehr	0,00	86 023,86
7	Wirtschaftsförderung	0,00	21 702,66
8	Dienstleistungen	1 211 640,18	791 073,03
9	Finanzwirtschaft	0,00	0,00
Summe		1 211 640,18	1 211 640,18
Nicht voranschlagswirksame Gebarung		Mittelaufbringung	Mittelverwendung
270	Finanzamt Vorsteuerbeträge (nicht voranschlagswirksame Gebarung)	0,00	0,00
360	Umsatzsteuer (nicht voranschlagswirksame Gebarung)	0,00	0,00
Summe		0,00	0,00

Anlagenspiegel nach Ansatz (Anlage 6g)

MVAG	Ansatz	Bezeichnung	Buchwert 31.12.2024	Zugänge/ + Umbuchungen -	Abgänge/	Wertaufholung+/ Wertminderung-	Abschreibung	Buchwert 31.12.2025
1010	Immaterielle Vermögenswerte		87 544,15	30 504,96	0,00	0,00	6 721,21	111 327,90
	031000	Raumordnung und Raumplanung	23 267,99	30 504,96	0,00	0,00	1 776,89	51 996,06
	851000	Betriebe der Abwasserbeseitigung	64 276,16	0,00	0,00	0,00	4 944,32	59 331,84
1021	Grundstücke, Grundstückseinrichtungen und Infrastruktur		19 720 246,51	997 752,93	0,00	1 212 197,41	616 988,41	21 313 208,44
	010000	Zentralamt	130 876,90	0,00	0,00	0,00	0,00	130 876,90
	029000	Amtsgebäude	0,00	795 145,28	0,00	460 109,11	22 415,26	1 232 839,13
	163000	Freiwillige Feuerwehren	7 208,00	0,00	0,00	2 024,25	0,00	9 232,25
	164000	Förderung der Brandbekämpfung und Brandverhütung	22 686,03	0,00	0,00	0,00	428,04	22 257,99
	215000	Schulzentrum	833 929,46	0,00	0,00	0,00	13 518,52	820 410,94
	240000	Kindergarten Prägasse	256 426,42	0,00	0,00	0,00	929,90	255 496,52
	240100	Kindergarten Zenzi-Hölzl-Straße	119 625,00	0,00	0,00	0,00	0,00	119 625,00
	262000	Sportplätze	131 924,41	0,00	0,00	750 064,05	4 397,48	877 590,98
	264000	Eislaufplätze	16 320,39	0,00	0,00	0,00	448,94	15 871,45
	600000	Straßen- und Wasserbauverwaltung	72 744,46	0,00	0,00	0,00	5 669,14	67 075,32
	612000	Gemeindestraßen	5 853 204,98	179 621,18	0,00	0,00	348 104,41	5 684 721,75
	612300	91. VH Begegnungszone	33 588,55	0,00	0,00	0,00	1 084,97	32 503,58
	639000	Bäche und Gerinne	15 408,00	0,00	0,00	0,00	0,00	15 408,00
	639001	Sonstige Bäche und Gerinne Buchbachgraben	66 402,10	0,00	0,00	0,00	0,00	66 402,10
	640000	Einrichtung und Maßnahmen der Strassenverkehrsordnung	0,00	0,00	0,00	0,00	0,00	0,00
	710000	Land- U.Forstw. Wegebau	1 575 855,09	0,00	0,00	0,00	142 660,80	1 433 194,29
	710100	23.Vh San.Güterwege Eichberg,Saloder,Buchbac	138 122,01	22 986,47	0,00	0,00	5 004,60	156 103,88
	770000	Einrichtung zur Förderung des Fremdenverkehrs	83 393,04	0,00	0,00	0,00	7 251,57	76 141,47
	812000	WC-Anlagen	22 456,28	0,00	0,00	0,00	0,00	22 456,28
	815000	Park- und Gartenanlagen, Kinderspielplätze	56 052,15	0,00	0,00	0,00	0,00	56 052,15
	816100	Straßenbeleuchtung	314 114,02	0,00	0,00	0,00	52 751,80	261 362,22
	816110	102. VH PV-Beleuchtung Schloss Stuppach-Unterführung	12 601,31	0,00	0,00	0,00	933,43	11 667,88
	820000	Bauhof	505 966,90	0,00	0,00	0,00	0,00	505 966,90
	831000	Freibad	631 448,00	0,00	0,00	0,00	0,00	631 448,00
	840000	Grundbesitz	8 146 396,14	0,00	0,00	0,00	0,00	8 146 396,14
	853000	Wohn- u.Geschäftsgebäude	673 496,87	0,00	0,00	0,00	11 389,55	662 107,32
1022	Gebäude und Bauten		34 502 379,15	2 018 285,07	292 917,12	1 423 229,42	944 176,59	36 706 799,93
	163000	Freiwillige Feuerwehren	598 200,81	0,00	0,00	393 931,17	23 726,19	968 405,79
	163010	75. Vh. Neubau Rüsthaus FF-GI	41 262,77	78 229,50	0,00	0,00	1 651,32	117 840,95
	164000	Förderung der Brandbekämpfung und Brandverhütung	394 593,92	0,00	0,00	0,00	7 445,17	387 148,75
	215000	Schulzentrum	24 321 148,80	0,00	0,00	0,00	546 501,39	23 774 647,41
	215001	108. VH PV-Anlage Schulzentrum Gloggnitz	187 944,54	0,00	0,00	0,00	12 961,69	174 982,85
	240000	Kindergarten Prägasse	326 377,62	0,00	0,00	0,00	9 325,07	317 052,55
	240100	Kindergarten Zenzi-Hölzl-Straße	925 933,31	0,00	0,00	0,00	54 466,67	871 466,64
	240200	Umbau Kindergartengruppen	103 424,60	0,00	0,00	0,00	2 089,39	101 335,21

MVAG	Ansatz	Bezeichnung	Buchwert 31.12.2024	Zugänge/ + Umbuchungen -	Abgänge/	Wertaufholung+/ Wertminderung-	Abschreibung	Buchwert 31.12.2025
	240400	104. VH Kindergarten NEU	0,00	1 940 055,57	0,00	0,00	0,00	1 940 055,57
	262000	Sportplätze	0,00	0,00	0,00	1 029 298,25	0,00	1 029 298,25
	264000	Eislaufplätze	249 328,34	0,00	0,00	0,00	6 410,84	242 917,50
	363000	Altstadterhaltung und Ortsbildpflege	3 377,20	0,00	0,00	0,00	339,12	3 038,08
	812000	WC-Anlagen	0,00	0,00	0,00	0,00	0,00	0,00
	820000	Bauhof	905 033,50	0,00	0,00	0,00	43 096,83	861 936,67
	831000	Freibad	282 176,53	0,00	0,00	0,00	8 062,19	274 114,34
	831006	106. VH Naturbad PV- Anlage und Wärmepumpe	196 770,61	0,00	0,00	0,00	14 055,04	182 715,57
	840000	Grundbesitz	10 100,61	0,00	0,00	0,00	776,97	9 323,64
	850005	105. VH Krisenfeste WVA	2 100,00	0,00	0,00	0,00	150,00	1 950,00
	853000	Wohn- u. Geschäftsgebäude	5 914 181,95	0,00	292 917,12	0,00	210 124,34	5 411 140,49
	870000	Photovoltaikanlagen	40 424,04	0,00	0,00	0,00	2 994,37	37 429,67
1023	Wasser- und Abwasserbauten und -anlagen		7 924 938,75	879 306,59	0,00	0,00	235 520,39	8 568 724,95
	850000	Betriebe der Wasserversorgung	4 028 051,33	648 125,22	0,00	0,00	88 471,15	4 587 705,40
	850001	103. VH Hochbehälter Hart	0,00	215 082,67	0,00	0,00	0,00	215 082,67
	851000	Betriebe der Abwasserbeseitigung	3 896 887,42	16 098,70	0,00	0,00	147 049,24	3 765 936,88
1024	Sonderanlagen		1 186 163,27	0,00	0,00	0,00	125 603,36	1 060 559,91
	262200	95. VH Flutlichtanlage Sportplatz	103 045,56	0,00	0,00	0,00	12 880,70	90 164,86
	520000	Natur- und Landschaftsschutz	18 802,66	0,00	0,00	0,00	1 849,12	16 953,54
	770000	Einrichtung zur Förderung des Fremdenverkehrs	315 116,04	0,00	0,00	0,00	23 885,10	291 230,94
	816000	Öffentliche Beleuchtung	17 222,59	0,00	0,00	0,00	5 216,67	12 005,92
	816100	Straßenbeleuchtung	204 477,36	0,00	0,00	0,00	37 068,02	167 409,34
	817000	Friedhöfe	3 139,24	0,00	0,00	0,00	98,10	3 041,14
	831000	Freibad	498 370,39	0,00	0,00	0,00	41 530,87	456 839,52
	852000	Betriebe der Müllbeseitigung	20 918,51	0,00	0,00	0,00	2 613,79	18 304,72
	899000	Schloß-Betrieb	5 070,92	0,00	0,00	0,00	460,99	4 609,93
1025	Technische Anlagen, Fahrzeuge und Maschinen		1 182 733,05	1 256 427,54	0,00	0,00	186 079,10	2 253 081,49
	010000	Zentralamt	0,00	32 680,00	0,00	0,00	4 085,00	28 595,00
	163000	Freiwillige Feuerwehren	273 072,52	249 822,33	0,00	0,00	24 027,89	498 866,96
	163011	Ankauf MTF FF-Gloggnitz	47 888,28	0,00	0,00	0,00	10 641,84	37 246,44
	163015	FF Weißenbach Ankauf Bergeschere	13 609,00	0,00	0,00	0,00	2 474,36	11 134,64
	163017	101. VH Ankauf Drehleiter FF Gloggnitz-Stadt	0,00	854 593,79	0,00	0,00	17 091,88	837 501,91
	179000	Katastrophen- Hilfsdienst	5 951,00	0,00	0,00	0,00	678,92	5 272,08
	423000	Essen auf Rädern	27 032,00	0,00	0,00	0,00	3 379,00	23 653,00
	814000	Straßenreinigung	280 894,20	0,00	0,00	0,00	35 111,78	245 782,42
	815000	Park- und Gartenanlagen, Kinderspielplätze	45 680,16	56 500,00	0,00	0,00	14 086,72	88 093,44
	817000	Friedhöfe	8 694,72	0,00	0,00	0,00	923,27	7 771,45
	820000	Bauhof	325 457,81	0,00	0,00	0,00	45 959,99	279 497,82
	820001	Bauhof	1 785,73	0,00	0,00	0,00	255,10	1 530,63

MVAG	Ansatz	Bezeichnung	Buchwert 31.12.2024	Zugänge/ + Umbuchungen -	Abgänge/ -	Wertaufholung+/ Wertminderung-	Abschreibung	Buchwert 31.12.2025
	850000	Betriebe der Wasserversorgung	0,00	57 075,26	0,00	0,00	2 853,76	54 221,50
	850005	105. VH Krisenfeste WVA	42 932,49	5 756,16	0,00	0,00	2 562,56	46 126,09
	852000	Betriebe der Müllbeseitigung	109 735,14	0,00	0,00	0,00	21 947,03	87 788,11
1026	Amts-, Betriebs- und Geschäftsausstattung		1 375 131,34	166 484,09	1 387,30	0,00	324 446,72	1 215 781,41
	010000	Zentralamt	60 271,87	33 051,52	0,00	0,00	31 353,73	61 969,66
	029000	Amtsgebäude	7 191,93	0,00	0,00	0,00	592,03	6 599,90
	164000	Förderung der Brandbekämpfung und Brandverhütung	3 325,44	0,00	0,00	0,00	1 026,34	2 299,10
	215000	Schulzentrum	762 658,79	6 285,60	0,00	0,00	167 114,01	601 830,38
	240000	Kindergarten Prägasse	6 817,76	1 784,10	0,00	0,00	3 702,69	4 899,17
	240100	Kindergarten Zenzi-Hözl-Straße	12 183,70	36 935,13	1 387,30	0,00	6 616,54	41 114,99
	240200	Umbau Kindergartengruppen	71 830,52	0,00	0,00	0,00	7 981,17	63 849,35
	240400	104. VH Kindergarten NEU	0,00	30 993,48	0,00	0,00	0,00	30 993,48
	250000	Schülerhort	0,00	0,00	0,00	0,00	0,00	0,00
	262000	Sportplätze	213,00	0,00	0,00	0,00	213,00	0,00
	264000	Eislaufplätze	243,38	0,00	0,00	0,00	54,08	189,30
	273000	Volksbüchereien	0,00	0,00	0,00	0,00	0,00	0,00
	381000	Massnahmen der Kulturpflege	6 664,60	0,00	0,00	0,00	2 093,80	4 570,80
	520000	Natur- und Landschaftsschutz	95,59	0,00	0,00	0,00	63,73	31,86
	640000	Einrichtung und Maßnahmen der Strassenverkehrsordnung	0,00	0,00	0,00	0,00	0,00	0,00
	770000	Einrichtung zur Förderung des Fremdenverkehrs	5 408,72	0,00	0,00	0,00	621,57	4 787,15
	771100	Innenstadtgestaltung	727,58	0,00	0,00	0,00	111,94	615,64
	814000	Straßenreinigung	3 092,16	0,00	0,00	0,00	1 546,08	1 546,08
	815000	Park- und Gartenanlagen, Kinderspielplätze	146 699,29	24 406,28	0,00	0,00	18 910,54	152 195,03
	817000	Friedhöfe	0,00	0,00	0,00	0,00	0,00	0,00
	820000	Bauhof	26 644,25	1 226,55	0,00	0,00	4 864,42	23 006,38
	831000	Freibad	8 048,69	24 161,44	0,00	0,00	4 869,70	27 340,43
	850000	Betriebe der Wasserversorgung	109 433,33	2 939,99	0,00	0,00	14 398,58	97 974,74
	852000	Betriebe der Müllbeseitigung	3 659,51	0,00	0,00	0,00	2 079,73	1 579,78
	899000	Schloß-Betrieb	139 921,23	4 700,00	0,00	0,00	56 233,04	88 388,19
	900000	Gesonderte Verwaltung	0,00	0,00	0,00	0,00	0,00	0,00
1027	Kulturgüter		5 742 489,42	0,00	0,00	0,00	277 379,23	5 465 110,19
	390000	Kirchliche Angelegenheiten	312 307,25	0,00	0,00	0,00	12 492,29	299 814,96
	899000	Schloß-Betrieb	5 430 182,17	0,00	0,00	0,00	264 886,94	5 165 295,23
1028	Geleistete Anzahlungen für Anlagen und Anlagen in Bau		99 981,40	0,00	0,00	0,00	0,00	99 981,40
	179001	Katastrophen-Hilfsdienst Sanierung Grubhofbach	99 981,40	0,00	0,00	0,00	0,00	99 981,40
1029	Kofinanzierte Schutzbauten		1 776 207,88	0,00	0,00	0,00	23 371,16	1 752 836,72
	633000	Wildbachverbauung	1 776 207,88	0,00	0,00	0,00	23 371,16	1 752 836,72
		Summe Aktiva	73 597 814,92	5 348 761,18	294 304,42	2 635 426,83	2 740 286,17	78 547 412,34

MVAG	Ansatz	Bezeichnung	Buchwert 31.12.2024	Zugänge/ + Umbuchungen	Abgänge/ -	Wertaufholung/ + Wertminderung-	Abschreibung	Buchwert 31.12.2025
1311	Investitionszuschüsse von Trägern öffentlichen Rechts		-8 101 699,59	0,00	1 607 548,80	-4 384,44	-283 495,28	-9 430 137,55
	163000	Freiwillige Feuerwehren	-20 224,93	0,00	0,00	0,00	-674,17	-19 550,76
	163015	FF Weißenbach Ankauf Bergeschere	-8 899,46	0,00	0,00	0,00	-1 618,09	-7 281,37
	163017	101. VH Ankauf Drehleiter FF Gloggnitz-Stadt	0,00	0,00	408 333,33	0,00	-8 166,67	-400 166,66
	179001	Katastrophen-Hilfsdienst Sanierung Grubhofbach	-51 147,63	0,00	0,00	0,00	-673,00	-50 474,63
	215000	Schulzentrum	-4 220 269,87	0,00	629 277,40	0,00	-146 761,84	-4 702 785,43
	215001	108. VH PV-Anlage Schulzentrum Gloggnitz	-90 483,48	0,00	22 256,76	0,00	-7 775,19	-104 965,05
	240200	Umbau Kindergartengruppen	0,00	0,00	19 600,00	0,00	-395,96	-19 204,04
	262000	Sportplätze	-31 676,15	0,00	0,00	-4 384,44	-1 055,87	-35 004,72
	262200	95. VH Flutlichtanlage Sportplatz	-8 000,00	0,00	0,00	0,00	-1 000,00	-7 000,00
	423000	Essen auf Rädern	-17 427,37	0,00	0,00	0,00	-2 178,42	-15 248,95
	612000	Gemeindestraßen	-243 013,76	0,00	0,00	0,00	-8 397,87	-234 615,89
	612300	91. VH Begegnungszone	-7 678,12	0,00	0,00	0,00	-243,75	-7 434,37
	633000	Wildbachverbauung	-1 240 982,59	0,00	0,00	0,00	-16 328,72	-1 224 653,87
	710100	23.Vh San.Güterwege Eichberg,Saloder,Buchbac	-23 245,34	0,00	5 026,44	0,00	-856,42	-27 415,36
	770000	Einrichtung zur Förderung des Fremdenverkehrs	-222 445,47	0,00	0,00	0,00	-16 097,48	-206 347,99
	816100	Straßenbeleuchtung	-46 091,74	0,00	0,00	0,00	-3 545,52	-42 546,22
	817000	Friedhöfe	-2 699,66	0,00	0,00	0,00	-192,84	-2 506,82
	820000	Bauhof	-19 856,57	0,00	0,00	0,00	-2 836,65	-17 019,92
	831006	106. VH Naturbad PV- Anlage und Wärmepumpe	-119 157,63	0,00	0,00	0,00	-8 511,26	-110 646,37
	850000	Betriebe der Wasserversorgung	-502 372,27	0,00	247 200,00	0,00	-14 167,94	-735 404,33
	850001	103. VH Hochbehälter Hart	0,00	0,00	100 302,87	0,00	0,00	-100 302,87
	850005	105. VH Krisenfeste WVA	-21 000,00	0,00	0,00	0,00	-1 500,00	-19 500,00
	851000	Betriebe der Abwasserbeseitigung	-1 173 363,75	0,00	175 552,00	0,00	-37 730,80	-1 311 184,95
	870000	Photovoltaikanlagen	-22 997,11	0,00	0,00	0,00	-1 703,49	-21 293,62
	899000	Schloß-Betrieb	-8 666,69	0,00	0,00	0,00	-1 083,33	-7 583,36
1313	Investitionszuschüsse von Übrigen		-1 083 870,67	0,00	287 282,23	0,00	-44 991,41	-1 326 161,49
	163000	Freiwillige Feuerwehren	-420,88	0,00	0,00	0,00	-93,53	-327,35
	240200	Umbau Kindergartengruppen	-947,37	0,00	0,00	0,00	-105,26	-842,11
	262200	95. VH Flutlichtanlage Sportplatz	-8 421,05	0,00	0,00	0,00	-1 052,63	-7 368,42
	850000	Betriebe der Wasserversorgung	-254 359,49	0,00	26 872,00	0,00	-7 311,81	-273 919,68
	851000	Betriebe der Abwasserbeseitigung	-819 721,88	0,00	30 969,35	0,00	-31 745,71	-818 945,52
	853000	Wohn- u.Geschäftsgebäude	0,00	0,00	229 440,88	0,00	-4 682,47	-224 758,41
	Summe Passiva		-9 185 570,26	0,00	1 894 831,03	-4 384,44	-328 486,69	-10 756 299,04
	Saldo Aktiva/Passiva		64 412 244,66	5 348 761,18	2 189 135,45	2 631 042,39	2 411 799,48	67 791 113,30

Liste der nicht bewerteten Kulturgüter (Anlage 6h)

Art	Bezeichnung	Standort	Anzahl (bei Sammlungen)
Unbeweglich	Brunnen Rennerplatz 2000	Kunstobjekte	1
Beweglich	Wasserfrauen 2003	Kunstobjekte	1
Unbeweglich	Ehrbar Gruft, Bergfriedhof (unter Denkmalschutz)	Friedhöfe/Gebäude	1
Unbeweglich	Windräder 2001	Kunstobjekte	1
Unbeweglich	Gedenkstein 2011	Kunstobjekte	1
Unbeweglich	Kreuz Zeile/Adlergasse	Kapellen, Bildstöcke/Gebäude	1
Unbeweglich	Bildstock Waldgasse	Kapellen, Bildstöcke/Gebäude	1
Unbeweglich	Bildstock Weissenbach	Kapellen, Bildstöcke/Gebäude	1
Unbeweglich	Kapelle Weissenbach	Kapellen, Bildstöcke/Gebäude	1
Unbeweglich	Bildstock Floriani Stuppach	Kapellen, Bildstöcke/Gebäude	1
Unbeweglich	Pestsäule Wiener Straße 32	Kapellen, Bildstöcke/Gebäude	1
Unbeweglich	Insect Butterfly 2003	Kunstobjekte	1
Unbeweglich	Flugsamen, Skulptur Oliver Roman 2005	Kunstobjekte	1
Unbeweglich	Flamme für den Frieden 2025	Kapellen, Bildstöcke/Grundstück	1
Beweglich	Kunstobjekte Püribauer 2025	Naturbad/Grundstücke	2

Nachweis über unmittelbare Beteiligungen
der Gebietskörperschaft (Anlage 6j)

Infrastrukturverein

Name der Einheit	Infrastrukturverein
UID-Nr.	ATU65330224
Beteiligungsart	Verbunden
Stamm-/Grundkapital	1 000,00
Anteil der Gebietskörperschaft in %	100,000
Buchwert der Beteiligung(t)	2 413 482,76
Geschäftsjahr	01.01.2025 bis 30.09.2025
Eigenkapital / geschätztes Nettovermögen 01.01.2025	2 489 792,67
Eigenkapital / geschätztes Nettovermögen 30.09.2025	2 413 482,76
Bilanzsumme	2 413 482,76
Finanzverbindlichkeiten	0,00
Jahresüberschuss/Jahresfehlbetrag	-76 309,91
Gewinnausschüttungen an die Gebietskörperschaft	0,00
Klassifikation gem. ESVG	Gemeinden (inkl. Gemeindeverbände, Gemeindefonds, außerbudgetäre Gemeindeeinheiten)
Konzernabschluss	Nein

Rückstellungsspiegel (Anlage 6q)

Rückstellung	Stand 31.12.2024	Dotierungen (+)	Auflösung inkl. Verbrauch (-)	Stand 31.12.2025
Kurzfristig	0,00	0,00	0,00	0,00
Rückstellungen für Prozesskosten	0,00	0,00	0,00	0,00
Rückstellungen für nicht konsumierte Urlaube	0,00	0,00	0,00	0,00
Rückstellungen für ausstehende Rechnungen	0,00	0,00	0,00	0,00
Sonstige kurzfristige Rückstellungen	0,00	0,00	0,00	0,00
Langfristig	750 360,13	56 209,93	57 620,90	748 949,16
Rückstellungen für Abfertigungen	452 517,66	15 792,70	40 063,14	428 247,22
Rückstellungen für Jubiläumszuwendungen	297 842,47	40 417,23	17 557,76	320 701,94
Rückstellungen für Haftungen	0,00	0,00	0,00	0,00
Rückstellungen für Sanierung von Altlasten	0,00	0,00	0,00	0,00
Rückstellungen für Pensionen (Säule I)	0,00	0,00	0,00	0,00
Sonstige langfristige Rückstellungen	0,00	0,00	0,00	0,00
Gesamtsumme	750 360,13	56 209,93	57 620,90	748 949,16

Haftungsnachweis (Anlage 6r)

Teil A - Haftungspositionen relevant iSd Art. 15a Vereinbarung HOG

Bezeichnung der/des Haftungsnehmerin/s oder einer Gruppe gleichartiger Haftungen	Haftungsrahmen	Stand 31.12.2024	Zugänge (+)	Abgänge (-)	Stand 31.12.2025	davon Umklassifizierungen
Untergruppe 1 - Haftungen für Kredit- und Finanzinstitute						
Zwischensumme - Untergruppe 1	0,00	0,00	0,00	0,00	0,00	
Untergruppe 2 - Grundbücherlich besicherte Haftungen von Wohnbau-Darlehen						
Zwischensumme - Untergruppe 2	0,00	0,00	0,00	0,00	0,00	
Untergruppe 3 - Sonstige Wirtschaftshaftungen						
BAWAG P.S.K. - Abwasserverband BA 04	1 272 665,76	147 824,32	0,00	24 027,11	123 797,21	
BAWAG P.S.K. - Abwasserverband Oberes Schwarzatal BA 10 Blockheizwerk und Gasspeicher	111 900,00	25 177,50	0,00	2 797,50	22 380,00	
BAWAG P.S.K. - Abwasserverband Erweiterung BA 08	186 500,00	93 250,00	0,00	18 650,00	74 600,00	
Hypo NÖ-Landesbank - Abwasserverband BA 07	410 402,13	126 277,56	0,00	31 569,40	94 708,16	
Landeswasser- wirtschaftsfonds - Abwasserverband BA 07	135 019,68	61 803,22	0,00	0,00	61 803,22	
Landeswasser- wirtschaftsfonds - Abwasserverband BA 10	5 700,00	11 857,77	0,00	0,00	11 857,77	
Sparkasse Gloggnitz - Kontokorrentkredit Abwasserverband	37 300,00	37 300,00	0,00	0,00	37 300,00	
Unicredit Bank Austria AG - Abwasserverband BA 03	1 514 606,56	24 362,00	0,00	24 362,00	0,00	
Unicredit Bank Austria AG - Abwasserverband BA 05	1 495 522,68	233 622,35	0,00	22 327,58	211 294,77	
Unicredit Bank Austria AG - Abwasserverband Oberes Schwarzatal Kläranlagenanpassung BA 08	1 865 000,00	1 544 220,01	0,00	67 140,00	1 477 080,01	
Zwischensumme - Untergruppe 3	7 034 616,81	2 305 694,73	0,00	190 873,59	2 114 821,14	
Summe A1	7 034 616,81	2 305 694,73	0,00	190 873,59	2 114 821,14	
Haftung der staatlichen, außerbudgetären Einheiten gem. ESVG iSd Art. 15a Vereinbarung HOG						
Untergruppe 1 - Haftungen für Kredit- und Finanzinstitute						
Zwischensumme - Untergruppe 1	0,00	0,00	0,00	0,00	0,00	
Untergruppe 2 - Grundbücherlich besicherte Haftungen von Wohnbau-Darlehen						
Zwischensumme - Untergruppe 2	0,00	0,00	0,00	0,00	0,00	
Untergruppe 3 - Sonstige Wirtschaftshaftungen						
Zwischensumme - Untergruppe 3	0,00	0,00	0,00	0,00	0,00	
Summe A2	0,00	0,00	0,00	0,00	0,00	
Gesamtsumme A (= Summe A1 + Summe A2)	7 034 616,81	2 305 694,73	0,00	190 873,59	2 114 821,14	
Haftungsobergrenze					7 259 909,38	
Ausnützung in % zur Haftungsobergrenze					29,13 %	

Teil B - Haftungspositionen nicht relevant iSd Art. 15a Vereinbarung HOG

Bezeichnung der/des Haftungsnehmerin/s oder einer Gruppe gleichartiger Haftungen	Haftungsrahmen	Stand 31.12.2024	Zugänge (+)	Abgänge (-)	Stand 31.12.2025	davon Umklassifizierungen
Untergruppe 1 - Haftungen für Kredit- und Finanzinstitute						
Zwischensumme - Untergruppe 1	0,00	0,00	0,00	0,00	0,00	
Untergruppe 2 - Grundbücherlich besicherte Haftungen von Wohnbau-Darlehen						
Zwischensumme - Untergruppe 2	0,00	0,00	0,00	0,00	0,00	
Untergruppe 3 - Sonstige Wirtschaftshaftungen						
Zwischensumme - Untergruppe 3	0,00	0,00	0,00	0,00	0,00	
Gesamtsumme B	0,00	0,00	0,00	0,00	0,00	
Gesamtsumme Haftungen (Teil A + Teil B)	7 034 616,81	2 305 694,73	0,00	190 873,59	2 114 821,14	

Einzelnachweis über die nicht voranschlagswirksame Gebarung
gemäß § 12 (Anlage 6t)

Einzelnachweis der vermögenswirksamen Bestandskonten

Konto	Kontenbezeichnung	Stand 31.12.2024	Umsatz Soll	Umsatz Haben	Stand 31.12.2025
Veränderung der nicht voranschlagswirksamen Forderungen					
270000	Finanzamt Vorsteuerbeträge (nicht voranschlagswirksame Gebarung)	175 785,62	1 059 727,08	830 890,88	404 621,82
279000	Sonstige für Dritte geleistete Vorschüsse (nicht voranschlagswirksame Gebarung)	44 786,39	49 290,02	89 035,12	5 041,29
287000	Sonstige kurzfristige Forderungen (nicht voranschlagswirksame Gebarung)	0,00	6 834 057,33	6 834 282,41	-225,08
	Summe	220 572,01	7 943 074,43	7 754 208,41	409 438,03
Veränderung der nicht voranschlagswirksamen Verbindlichkeiten					
360000	Umsatzsteuer (nicht voranschlagswirksame Gebarung)	96 493,35	557 321,03	573 172,83	112 345,15
361000	Erläge von/für Dienststellen der Gebietskörperschaften (nicht voranschlagswirksame Gebarung)	9 254,54	39 638,64	43 117,55	12 733,45
362000	Gehaltsabzugsgebarungen (nicht voranschlagswirksame Gebarung)	127 090,53	1 494 099,05	1 425 326,89	58 318,37
363000	Einbehaltungen und Überzahlungen von Dritten (nicht voranschlagswirksame Gebarung)	116 620,39	371 075,90	376 768,74	122 313,23
368000	Barvorlagen (nicht voranschlagswirksame Gebarung)	950,00	11 390,00	23 290,00	12 850,00
369000	Sonstige Erläge (nicht voranschlagswirksame Gebarung)	36 237,43	2 696 483,68	2 676 116,64	15 870,39
370000	Erhaltene Anzahlungen (nicht voranschlagswirksame Gebarung)	6 685,52	90 201,17	90 223,61	6 707,96
379000	Sonstige Verbindlichkeiten (nicht voranschlagswirksame Gebarung)	-21 018,48	2 402 497,93	2 402 709,78	-20 806,63
	Summe	372 313,28	7 662 707,40	7 610 726,04	320 331,92

Einzelnachweis der finanzierungswirksamen Vorschuss- und Verwahrgeldkonten

(inkl. anteiliger Kundenforderungen und Lieferantenverbindlichkeiten)

Konto	Kontenbezeichnung	Stand 31.12.2024	Umsatz Soll	Umsatz Haben	Stand 31.12.2025
Veränderung der nicht voranschlagswirksamen Forderungen					
270000	Vorsteuer	170 029,19	830 890,88	1 030 009,47	369 147,78
279000	Allgemeine Vorschüsse	11 076,45	15 700,98	7 038,08	2 413,55
279100	Vorschüsse Diverse Handkassen	1 125,00	3 100,00	3 100,00	1 125,00
279300	Bankomatkassa	0,00	38 487,33	38 739,07	251,74
279500	Nebenkassa Standesamt (Bar)	1 350,00	0,00	-99,00	1 251,00
279600	Ausgaben Katastrophen	31 234,94	31 746,81	511,87	0,00
287777	Kassenabwicklung	0,00	6 834 282,41	6 834 057,33	-225,08
	Summe	214 815,58	7 754 208,41	7 913 356,82	373 963,99

Einzelnachweis der finanzierungswirksamen Vorschuss- und Verwahrgeldkonten

(inkl. anteiliger Kundenforderungen und Lieferantenverbindlichkeiten)

Konto	Kontenbezeichnung	Stand 31.12.2024	Umsatz Soll	Umsatz Haben	Stand 31.12.2025
Veränderung der nicht voranschlagswirksamen Verbindlichkeiten					
360000	Umsatzsteuer	84 089,19	542 909,33	526 124,43	100 874,09
360300	Bundesabgabe	4 074,95	27 606,72	24 719,70	6 961,97
360400	Standesamt Kirche	0,00	940,00	890,00	50,00
360500	Standesamt (Bundes)Verwaltungsabgaben	235,70	5 351,20	4 417,15	1 169,75
361100	NÖ Seuchenvorsorgeabgabe	7 573,47	32 072,50	29 933,62	9 712,35
361300	Nächtigungstaxe	1 225,00	10 070,00	9 705,02	1 589,98
362000	Lohnsteuer	40 317,42	301 380,79	321 580,20	20 118,01
362100	Österr. Gesundheitskasse	21 178,87	231 256,32	236 068,27	16 366,92
362190	Gehaltsabzugsgebarungen (nicht voranschlagswirksame Gebar)	11 001,34	20 588,51	9 796,36	21 793,49
362200	Bva	52 532,38	821 757,99	874 341,87	-51,50
362300	Gewerkschaftsbeitrag	-6,45	12 996,89	12 988,52	1,92
362400	Personalumlage	6,15	-6,15	0,00	0,00
362800	Zukunftsvorsorge	-25,00	6 825,00	6 775,00	25,00
362900	Beiträge MV Kassen	2 085,82	30 527,54	32 548,83	64,53
363100	Kommunalsteuer SBT1.1 Schottwien	22 030,14	178 104,68	181 148,61	18 986,21
363200	Kommunalsteuer SBT1.1 Raach am Hochgebirge	14 259,38	115 281,39	117 251,61	12 289,16
363300	Kommunalsteuer SBT1.1 Trattenbach	6 555,52	52 998,79	53 904,60	5 649,71
363400	Hafrücklässe	73 775,35	0,00	0,00	73 775,35
363500	Kommunalsteuer SBT4.1/5.1 Müzzuschlag	0,00	7 978,18	4 928,90	3 049,28
363600	Kommunalsteuer SBT4.1/5.1 Spital/Semmering	0,00	12 643,11	7 810,88	4 832,23
363700	Kommunalsteuer SBT4.1/5.1 Schottwien	0,00	370,89	229,14	141,75
363800	Kommunalsteuer SBT4.1/5.1 Raach am Hochgebirge	0,00	1 483,54	916,52	567,02
363900	Kommunalsteuer SBT4.1/5.1 Trattenbach	0,00	7 908,16	4 885,64	3 022,52
368000	Jagdpacht	3 450,00	23 290,00	13 890,00	12 850,00
369000	Allgemeine Verwahrgelder	36 800,00	2 650 471,97	2 686 365,73	906,24
369100	Kautionen	-120,00	50,00	25,00	-95,00
369300	Sonstiger Abzug	0,00	3 874,92	3 501,04	373,88
369400	Verwahrgelder Jahreswechsel (nicht voranschlagswirksame Ge)	0,00	0,00	292,80	-292,80
369600	Verrechnung Flüchtlingsgelder	-1 686,78	21 765,11	5 639,01	14 439,32
369700	Vorauszahlungen HBA	1 244,21	-45,36	0,00	1 198,85
370000	Finanzamt Fbaf	6 685,52	90 223,61	90 201,17	6 707,96
379099	Nettobezug	-21 018,48	2 402 709,78	2 402 497,93	-20 806,63
	Summe	366 263,70	7 613 385,41	7 663 377,55	316 271,56

Liste der nicht bewerteten
kofinanzierten Schutzbauten (Anlage 6u)

Bezeichnung	Standort ¹
Hochwasserschutz ² Hochwasserschutz Schwarza Kofinanzierter Schutzbau	Bäche und Gerinne/Hochwasserschutz Schwarza

¹ Beim Standort ist eine möglichst genaue geographische Angabe nach regionalen Gegebenheiten einzutragen.

² Unter "Hochwasserschutz" sind sämtliche Sonderanlagen, die in Anlage 2 unter den Unterabschnitten 632. Wasserwerte und Schleusen und 639. Sonstige Einrichtungen und Maßnahmen zu erfassen sind, darzustellen.

³ Unter "Lawinverbauung" sind sämtliche Sonderanlagen, die in Anlage 2 unter dem Unterabschnitt 634. Lawinenschutzbauten zu erfassen sind, darzustellen.

⁴ Unter "Wildbachverbauung" sind sämtliche Sonderanlagen, die in Anlage 2 unter dem Unterabschnitt 633. Wildbachverbauung zu erfassen sind, darzustellen.

Personaldaten iSd ÖStp (Anlage 4)

Gruppe 1 - gesamt	Dienstverhältnis zu Gemeinde, dienstleistend in einer Dienststelle, bezahlt aus dem Budget von Gemeinde		Personalaufwendungen				
	Köpfe ³⁾	VBÄ ³⁾	davon melden Gemeinden optional				gesamt
Bezüge (Unterklasse 50-52)			Nebengebühren (Unterklasse 56)	Dienstgeberbeiträge (Unterklasse 58)	Weitere Aufwendungen	Kontenklasse 5 ²⁾	
Beamtinnen und Beamte	k.A.	k.A.	0,00				
Vertragsbedienstete	65,00	55,56	2 709 969,69				
KV-Bedienstete (Kollektivvertrag)	k.A.	k.A.	54 158,95				
Nicht zuordenbar	k.A.	k.A.					
Summe	65,00	55,56	2 764 128,64	162 771,33	753 936,34	1 980,38	3 682 816,69
darunter (Teilmengen der Gruppe 1)			Länder und Gemeinden melden optional				
	Köpfe ³⁾	VBÄ ³⁾	Bezüge (Unterklasse 50-52)	Nebengebühren (Unterklasse 56)	Dienstgeberbeiträge (Unterklasse 58)	Weitere Aufwendungen	Kontenklasse 5 ²⁾
Musikschullehrerinnen und -lehrer	k.A.	k.A.					
Elementarpädagoginnen und -pädagogen	k.A.	k.A.					
Bedienstete nicht-ausgliederter Krankenanstalten	k.A.	k.A.					
Lehrlinge	k.A.	k.A.					
Summe	k.A.	k.A.					

Gruppe 2 - gesamt	Dienstverhältnis zu Gemeinde, nicht dienstleistend bei Gemeinde ¹⁴ , bezahlt aus dem Budget von Gemeinde		Personalaufwendungen				
	Köpfe ³⁾	VBÄ ³⁾	davon melden Gemeinden optional				gesamt
Bezüge (Unterklasse 50-52)			Nebengebühren (Unterklasse 56)	Dienstgeberbeiträge (Unterklasse 58)	Weitere Aufwendungen	Kontenklasse 5 ²⁾	
Beamtinnen und Beamte	k.A.	k.A.					
Vertragsbedienstete	k.A.	k.A.					
Nicht zuordenbar	k.A.	k.A.					
Summe	k.A.	k.A.					

Beamtinnen und Beamte - Pensionistinnen und Pensionisten zum 31.12.2025			
	Köpfe ³⁾	Ø-Pensions- höhe / Mt. ⁴⁾	
Ruhegenussbezieherinnen und -bezieher	k.A.	1 676,0	
Hinterbliebene ⁵⁾	k.A.	1 420,0	
Neue Ruhegenussbezieherinnen und -bezieher im Bezugsjahr 2025			
	Köpfe ³⁾	Ø-Pensions- antrittsalter	Ø-Pensions- höhe / Mt. ⁴⁾
Alterspension ⁶⁾	k.A.	0,0	0,0
Dienstunfähigkeit ⁷⁾	k.A.	0,0	0,0
vorzeitige Pensionierung mit Abschlag ⁸⁾	k.A.	0,0	0,0
vorzeitige Pensionierung ohne Abschlag ⁹⁾	k.A.	0,0	0,0
Pensionierungen gesamt	k.A.	0,0	0,0
Gesamter Pensionsaufwand für das Bezugsjahr 2025	30 140,00		
<p>1) gemäß den Vorgaben in Artikel 14 Abs. 2 lit. c ÖStP 2012 2) Personalrückstellungen und Sachbezüge sind in diese Anlage nicht aufzunehmen 3) Aus Datenschutzgründen wird dieses Feld erst ab 6 betroffenen Personen ausgewiesen 4) Durchschnittspension im Dezember laut Personalstatistik-Festlegungen ohne Sonderzahlungen, ohne Pflegegeld und ohne sonstige Transferleistungen; brutto 5) Witwen-, Witwer-, Waisenversorgungsbezüge und vergleichbare Leistungen 6) Ruhebezüge aufgrund eines Übertritts in den Ruhestand oder einer vergleichbaren Regelung iSd § 13 BDG 1979 7) Ruhebezüge aufgrund einer Ruhestandsversetzung wegen dauernder Dienstunfähigkeit iSd § 14 BDG 1979 8) Ruhebezüge aufgrund einer vorzeitigen Ruhestandsversetzung mit Abschlag iSd §§ 15b, 15c oder 236d BDG 1979 9) Ruhebezüge aufgrund einer vorzeitigen Ruhestandsversetzung ohne Abschlag 10) Inkl. Musikschullehrerinnen und -lehrer sowie Elementarpädagoginnen und -pädagogen 11) Darunter sind Personalgestellungen bei Beteiligungen iSd § 23 VRV 2015 sowie sonstige Personalgestellungen, zB bei anderen Gebietskörperschaften und Körperschaften öffentlichen Rechts zu verstehen.</p>			

Soll-Dienstpostenplan NVA 2025

Soll-Dienstpostenplan - Voranschlag für das Haushaltsjahr 2025

							Funktionsdienstposten								
Verwendungs- zweig	Verwendung	Bezeichnung des Dienstzweiges	Dienst- zweig Nr.	Tätigkeits- profil	Zahl der DP	Verwendungs- bzw. Entlohnungsgruppe	Zahl der Funktions- dienst- posten	Art des Funktionsdienstpostens	Bezeichnung	Funktionsgruppe	Personalzul.	Hinweis			
(NÖ GBedG 2025)	(NÖ GBedG 2025)	(GBDO/GVBG)	(GBDO/GVBG)	(NÖ GBedG 2025)		(GBDO/GVBG) (NÖ GBedG 2025)		(§ 2 Abs. 3 lit. A - d GBDO)	(§ 6 Abs. 3 Z 1 - 4 NÖ GBedG 2025)	(GVBG/GBDO)	(NÖ GBedG 2025)	(GVBG/GBDO)	(NÖ GBedG 2025)		
Verwaltungsdienst	Gehobener Dienst	Gehobener Verwaltungsd.	56	4.3.	1	VI/6	V3	1	a)	1.	Amtsdirektion	9	FL3	ja ja	
Verwaltungsdienst	Gehobener Dienst	Rechnungs- und Buchhaltungsdienst	54	4.2.	1	VI/6	V2	1	b)	2.	Abteilungsleitung	8	FL2	ja nein	
Verwaltungsdienst	Gehobener Dienst	Geh. Standesbeamten-dienst	55	4.2.	1	VI/6	V2	1	b)	2.	Abteilungsleitung	8	FL2	ja nein	
Technischer Dienst	Gehobener Dienst	Geh. Bau-Verm.- und techn. Dienst	46	3.4.	2	VI/6	T2	1	b)	2.	Abteilungsleitung	8	FL2	ja nein	
Technischer Dienst	Fachdienst	Facharbeiter	2	3.2.	1	V/5	T1	1	b)	2.	Leitung Bauhof	7	FL1	ja nein	
Technischer Dienst	Fachdienst	Bau-Verm.- und techn. Dienst	58	3.2.	1	V/5	T1								
Technischer Dienst	Fachdienst	Facharbeiter	2	3.1.	17	V/5	T1								
Verwaltungsdienst	Fachdienst	Fachdienst für Bibliotheken	61	4.1.	1	V/5	V1								
Verwaltungsdienst	Fachdienst	Rechnungsfachdienst	69	4.1.	3	V/5	V1								
Verwaltungsdienst	Fachdienst	Verwaltungsfachdienst	71	4.1.	7	V/5	V1								
Assistenzdienst	Assistenzdienst	Angelernter Arbeiter	11	2.1.	3	III/3	A2								
Elementar- und soz.päd. Dienst	Fachdienst	Kindergartenhilfsdienst	8	7.1.	9	III/3	P1								
Hilfsdienst	Hilfsdienst	Hilfsdienst mit einschl. Vorkenntn.	15	1.1.	2	II/2	A1								
Hilfsdienst	Hilfsdienst	Hilfsdienst	17	1.1.	24	I/1	A1								
Assistenzdienst	Assistenzdienst	Bademeister	9	2.1.	4	IV/4	A2								
Assistenzdienst	Assistenzdienst	Mittlerer Verwaltungsdienst	85	2.3.	1	IV/4	A2								

Ist-Dienstpostenplan 2025

IST-Dienstpostenplan - Rechnungsabschluss für das Haushaltsjahr 2025

Verwendungszweig	Verwendung	Bezeichnung des Dienstzweiges	Dienstzweig Nr.	Tätigkeitsprofil	Zahl der DP	Verwendungs- bzw. Entlohnungsgruppe	Funktionsdienstposten							Hinweis	
							Zahl der Funktionsdienstposten	Art des Funktionsdienstpostens	Bezeichnung	Funktionsgruppe	Personalzul.				
(NÖ GBedG 2025)	(NÖ GBedG 2025)	(GBDO/GVBG)	(GBDO/GVBG)	(NÖ GBedG 2025)		(GBDO/GVBG)	(NÖ GBedG 2025)	(§ 2 Abs. 3 lit. A - d GBDO)	(§ 6 Abs. 3 Z 1 - 4 NÖ GBedG 2025)	(GVBG/GBDO)	(NÖ GBedG 2025)	(GVBG/GBDO)	(NÖ GBedG 2025)		
Verwaltungsdienst	Gehobener Dienst	Gehobener Verwaltungsd.	56	4.3.	1	VI/6	V3	1	a)	1.	Amtsdirektion	9	FL3	ja	ja
Verwaltungsdienst	Gehobener Dienst	Rechnungs- und Buchhaltungsdienst	54	4.2.	1	VI/6	V2	1	b)	2.	Abteilungsleitung	8	FL2	ja	nein
Verwaltungsdienst	Gehobener Dienst	Geh. Standesbeamtenendienst	55	4.2.	1	VI/6	V2	1	b)	2.	Abteilungsleitung	8	FL2	ja	nein
Technischer Dienst	Gehobener Dienst	Geh. Bau-Verm.- und techn. Dienst	46	3.4.	2	VI/6	T2	1	b)	2.	Abteilungsleitung	8	FL2	ja	nein
Technischer Dienst	Fachdienst	Facharbeiter	2	3.2.	1	V/5	T1	1	b)	2.	Leitung Bauhof	7	FL1	ja	nein
Technischer Dienst	Fachdienst	Bau-Verm.- und techn. Dienst	58	3.2.	1	V/5	T1								
Technischer Dienst	Fachdienst	Facharbeiter	2	3.1.	17	V/5	T1								
Verwaltungsdienst	Fachdienst	Fachdienst für Bibliotheken	61	4.1.	1	V/5	V1								
Verwaltungsdienst	Fachdienst	Rechnungsfachdienst	69	4.1.	3	V/5	V1								
Verwaltungsdienst	Fachdienst	Verwaltungsfachdienst	71	4.1.	7	V/5	V1								
Assistenzdienst	Assistenzdienst	Angelernter Arbeiter	11	2.1.	3	III/3	A2								
Elementar- und soz.päd. Dienst	Fachdienst	Kindergartenhilfsdienst	9	7.1.	9	III/3	P1								
Hilfsdienst	Hilfsdienst	Hilfsdienst mit einschl. Vorkenntn.	15	1.1.	1	II/2	A1								
Hilfsdienst	Hilfsdienst	Hilfsdienst	17	1.1.	18	I/1	A1								

Nachweis über Personalaufwand VRV2015

Gruppe	Abschnitt	Ansatz	Vertragsbedienstete I 510000 - 510999	Vertragsbedienstete II 511000 - 511999	Angestellte nicht ganzjährig beschäftigt 522000 - 522999	Arbeiter nicht ganzjährig beschäftigt 523000 - 523999	Nebengebühren und Geldaushilfen 560000 - 569999	Leistungen aus der Selbstträgerschaft 582000 - 582999	Freiwillige Sozialleistungen 590000 - 590999	Pension und sonstige Ruhebezüge 760000 - 760999	Gesamtsumme
0	00	000000 Gewählte Gemeindeorgane						19.273,40		30.140,00	49.413,40
	01	010000 Zentralamt	307.613,31				6.160,86	70.113,21	66,06		383.953,44
	02	022000 Standesamts- und Staatsbürgerschaftsverband	37.783,90	6.446,76			13.071,84	14.300,44			71.602,94
		029000 Amtsgebäude		24.477,20				6.131,03			30.608,23
	03	030000 Bauamt	145.382,06				1.075,48	35.254,17			181.711,71
	06	062000 Ehrungen u. Auszeichnungen	6.258,25				130,28	1.603,47	44,04		8.036,04
		Summe Gruppe 0	497.037,52	30.923,96			20.438,46	146.675,72	110,10	30.140,00	725.325,76
2	24	240000 Kindergarten Prägasse	4.507,24	245.961,60		2.576,66	5.286,05	65.616,61			323.948,16
		240100 Kindergarten Zenzi-Hözl- Straße	4.039,24	317.614,41		2.576,66	872,13	81.071,03	615,57		406.789,04
	26	264000 Eislaufplätze				1.218,93		23,79			1.242,72
	27	270000 Volkshochschule					3.938,04	978,98			4.917,02
		273000 Volksbüchereien	22.744,08		1.401,34		514,32	6.220,01	330,30		31.210,05
		Summe Gruppe 2	31.290,56	563.576,01	1.401,34	6.372,25	10.610,54	153.910,42	945,87		768.106,99
3	32	320000 Ausbildung in Musik und darstellender Kunst	31.467,97				11.928,37				43.396,34
		Summe Gruppe 3	31.467,97				11.928,37				43.396,34
5	51	510000 Medizinische Bereichsversorgung						26.193,26			26.193,26
		Summe Gruppe 5						26.193,26			26.193,26
8	81	812000 WC-Anlagen		5.223,68			84,84	1.331,07			6.639,59
		817000 Friedhöfe	35.772,75	33.602,12			2.314,26	17.496,02			89.185,15
	82	820000 Bauhof		978.698,12		32.527,99	79.972,35	244.632,78	440,41		1.336.271,65
	83	831000 Freibad	0,00	30.167,47	9.454,18	4.403,19	197,59	16.119,11			60.341,54
	85	850000 Betriebe der Wasserversorgung	20.229,10	85.492,40			15.616,46	30.232,14			151.570,10
		851000 Betriebe der Abwasserbeseitigung	24.767,33				251,03	6.271,59			31.289,95
		852000 Betriebe der Müllbeseitigung	22.645,40	126.447,51			13.602,36	38.081,61			200.776,88
		Summe Gruppe 8	103.414,58	1.259.631,30	9.454,18	36.931,18	112.038,89	354.164,32	440,41		1.876.074,86
9	90	900000 Gesonderte Verwaltung	192.627,79				7.755,07	49.765,37	484,00		250.632,23

Gruppe	Abschnitt	Ansatz	Vertragsbedienstete I 510000 - 510999	Vertragsbedienstete II 511000 - 511999	Angestellte nicht ganzjährig beschäftigt 522000 - 522999	Arbeiter nicht ganzjährig beschäftigt 523000 - 523999	Nebengebühren und Geldaushilfen 560000 - 569999	Leistungen aus der Selbstträgerschaft 582000 - 582999	Freiwillige Sozialleistungen 590000 - 590999	Pension und sonstige Ruhebezüge 760000 - 760999	Gesamtsumme
9	Summe Gruppe 9		192.627,79				7.755,07	49.765,37	484,00		250.632,23
	Summe gesamt		855.838,42	1.854.131,27	10.855,52	43.303,43	162.771,33	730.709,09	1.980,38	30.140,00	3.689.729,44

Nachweis Vermögen mit abgeänderter Nutzungsdauer

Konto	Bezeichnung	Nutzungsdauer lt. VRV	Abweichende Nutzungsdauer	Begründung
3/0040013/02477	Badelandschaft	33,0	40,0	lt. Gutachten von Prof. Gerhard Stabentheiner 29.07.2019. Änderung von Bestandskonto 006 Sonstige Grundstückseinrichtungen auf 050 Sonderanlagen, lt. Info Land NÖ Kurs Eröffnungsbilanz vom 25.11.2020.
3/0060001/00712	Mietgebäude Hoffeldstraße 8	50,0	80,0	lt. Gutachten Prof. Stabentheiner
3/0060001/01022	Mietgebäude Hoffeldstraße 10	50,0	80,0	lt. Gutachten Prof. Stabentheiner
3/0060001/01025	Mietgebäude Rosengasse 5	50,0	80,0	lt. Gutachten Prof. Stabentheiner
3/0060001/01031	Gebäude Kindergarten Prägasse 24	50,0	80,0	lt. Gutachten Prof. Stabentheiner
3/0060001/01036	Mietgebäude Prägasse 24	50,0	80,0	lt. Gutachten Prof. Stabentheiner
3/0060001/01038	Mietgebäude Schulgasse 7	50,0	80,0	lt. Gutachten Prof. Stabentheiner
3/0060001/01040	Mietgebäude Schulgasse 11	50,0	80,0	lt. Gutachten Prof. Stabentheiner
3/0060001/01042	Mietgebäude Schulgasse 9	50,0	80,0	lt. Gutachten Dr. Stabentheiner
3/0060001/01044	Mietgebäude Schulgasse 7a	50,0	80,0	lt. Gutachten Prof. Stabentheiner
3/0060001/01046	Mietgebäude Sozialzentrum Dr. Martin Luther-Straße 3	50,0	80,0	lt. Gutachten Prof. Stabentheiner
3/0060001/01048	Mietgebäude Wiener Straße 60	50,0	80,0	lt. Gutachten Prof. Stabentheiner
3/0060001/01051	Mietgebäude Rennergasse	50,0	80,0	lt. Gutachten Prof. Stabentheiner
3/0060001/01056	Freiwillige Feuerwehr Gloggnitz	50,0	80,0	lt. Gutachten Prof. Stabentheiner
3/0060001/01064	Clubhaus Tennis	50,0	70,0	lt. Gutachten Prof. Stabentheiner
3/0060001/01086	Clubhaus Eislauf	50,0	70,0	lt. Gutachten Prof. Stabentheiner
3/0060001/01090	Mietgebäude und Lagerhalle Zeile 8	50,0	80,0	lt. Gutachten Prof. Stabentheiner
3/0060001/02468	Gebäude Kassa, Buffet u.a. Räumlichkeiten	50,0	80,0	lt. Gutachten Prof. Stabentheiner
3/0060001/02469	KT Mietgebäude Sozialzentrum Dr. Martin Luther-Straße 3 Über	50,0	49,0	lt. Gutachten Prof. Stabentheiner
3/0070003/00713	Mietgebäude Hoffeldstraße 8 Außenanlagen	33,0	80,0	lt. Gutachten Prof. Stabentheiner
3/0070003/01023	Mietgebäude Hoffeldstraße 10 Außenanlagen	33,0	80,0	lt. Gutachten Prof. Stabentheiner
3/0070003/01027	Mietgebäude Rosengasse 5 Außenanlagen	33,0	80,0	lt. Gutachten Prof. Stabentheiner
3/0070003/01035	Gebäude Kindergarten Prägasse 24 Außenanlagen	33,0	80,0	lt. Gutachten Prof. Stabentheiner
3/0070003/01037	Mietgebäude Prägasse 24 Außenanlagen	33,0	80,0	lt. Gutachten Prof. Stabentheiner
3/0070003/01039	Mietgebäude Schulgasse 7 Außenanlagen	33,0	80,0	lt. Gutachten Prof. Stabentheiner
3/0070003/01041	Mietgebäude Schulgasse 11 Außenanlagen	33,0	80,0	lt. Gutachten Prof. Stabentheiner
3/0070003/01043	Mietgebäude Schulgasse 9 Außenanlagen	33,0	80,0	lt. Gutachten Prof. Stabentheiner
3/0070003/01045	Mietgebäude Schulgasse 7a Außenanlagen	33,0	80,0	lt. Gutachten Prof. Stabentheiner
3/0070003/01047	Mietgebäude Sozialzentrum Dr. Martin Luther-Straße 3 Außenan	33,0	80,0	lt. Gutachten Prof. Stabentheiner
3/0070003/01049	Mietgebäude Wiener Straße 60 Außenanlagen	33,0	80,0	lt. Gutachten Prof. Stabentheiner
3/0070003/01054	Mietgebäude Rennergasse Außenanlagen	33,0	80,0	lt. Gutachten Prof. Stabentheiner
3/0070003/01062	Freiwillige Feuerwehr Gloggnitz Außenanlagen	33,0	80,0	lt. Gutachten Prof. Stabentheiner
3/0070003/01083	Clubhaus Tennis Außenanlagen	33,0	70,0	lt. Gutachten Prof. Stabentheiner
3/0070003/01087	Clubhaus Eislauf Außenanlagen	33,0	70,0	lt. Gutachten Prof. Stabentheiner
3/0130003/02447	WVA BA 18	10,0	20,0	lt. Gemdat
3/0130003/02450	WVA BA 01	10,0	40,0	lt. Ing. Schallamon Land NÖ
3/0130003/03243	WVA BA 02	10,0	20,0	lt. Gemdat

Konto	Bezeichnung	Nutzungsdauer lt. VRV	Abweichende Nutzungsdauer	Begründung
3/0460003/02391	WVA BA 05	50,0	50,0	lt. GR Beschluss 09.06.2022
3/0460003/02392	WVA BA 05 Landesförderung	50,0	50,0	lt. GR Beschluss 09.06.2022
3/0460003/02393	WVA BA 06	50,0	50,0	lt. GR Beschluss 09.06.2022
3/0460003/02394	WVA BA 06 Bundesförderung	50,0	50,0	lt. GR Beschluss 09.06.2022
3/0460003/02396	WVA BA 07	50,0	50,0	lt. GR Beschluss 09.06.2022
3/0460003/02397	WVA BA 07 Bundesförderung	50,0	50,0	lt. GR Beschluss 09.06.2022
3/0460003/02399	WVA BA 08	50,0	50,0	lt. GR Beschluss 09.06.2022
3/0460003/02400	WVA BA 08 Bundesförderung	50,0	50,0	lt. GR Beschluss 09.06.2022
3/0460003/02402	WVA BA 09	50,0	50,0	lt. GR Beschluss 09.06.2022
3/0460003/02403	WVA BA 09 Bundesförderung	50,0	50,0	lt. GR Beschluss 09.06.2022
3/0460003/02405	WVA BA 10	50,0	50,0	lt. GR Beschluss 09.06.2022
3/0460003/02406	WVA BA 10 Bundesförderung	50,0	50,0	lt. GR Beschluss 09.06.2022
3/0460003/02407	WVA BA 10 Landesförderung	50,0	50,0	lt. GR Beschluss 09.06.2022
3/0460003/02411	WVA BA 12	50,0	50,0	lt. GR Beschluss 09.06.2022
3/0460003/02412	WVA BA 12 Bundesförderung	50,0	50,0	lt. GR Beschluss 09.06.2022
3/0460003/02414	WVA BA 13	50,0	50,0	lt. GR Beschluss 09.06.2022
3/0460003/02415	WVA BA 13 Bundesförderung	50,0	50,0	lt. GR Beschluss 09.06.2022
3/0460003/02416	WVA BA 13 Landesförderung	50,0	50,0	lt. GR Beschluss 09.06.2022
3/0460003/02417	WVA BA 14	50,0	50,0	lt. GR Beschluss 09.06.2022
3/0460003/02418	WVA BA 14 Bundesförderung	50,0	50,0	lt. GR Beschluss 09.06.2022
3/0460003/02419	WVA BA 14 Landesförderung	50,0	50,0	lt. GR Beschluss 09.06.2022
3/0460003/02420	WVA BA 15	50,0	50,0	lt. GR Beschluss 09.06.2022
3/0460003/02421	WVA BA 15 Bundesförderung	50,0	50,0	lt. GR Beschluss 09.06.2022
3/0460003/02422	WVA BA 15 Landesförderung	50,0	50,0	lt. GR Beschluss 09.06.2022
3/0460003/02423	WVA BA 16	50,0	50,0	lt. GR Beschluss 09.06.2022
3/0460003/02424	WVA BA 16 Bundesförderung	50,0	50,0	lt. GR Beschluss 09.06.2022
3/0460003/02426	WVA BA 17	50,0	50,0	lt. GR Beschluss 09.06.2022
3/0460003/02427	WVA BA 17 Bundesförderung	50,0	50,0	lt. GR Beschluss 09.06.2022
3/0460003/02428	WVA BA 17 Landesförderung	50,0	50,0	lt. GR Beschluss 09.06.2022
3/0460003/02429	WVA BA 19	50,0	50,0	lt. GR Beschluss 09.06.2022
3/0460003/02430	WVA BA 19 Bundesförderung	50,0	50,0	lt. GR Beschluss 09.06.2022
3/0460003/02431	WVA BA 19 Landesförderung	50,0	50,0	lt. GR Beschluss 09.06.2022
3/0460003/02432	WVA BA 20	50,0	50,0	lt. GR Beschluss 09.06.2022
3/0460003/02433	WVA BA 20 Bundesförderung	50,0	50,0	lt. GR Beschluss 09.06.2022
3/0460003/02434	WVA Erweiterungen 2015	50,0	50,0	lt. GR Beschluss 09.06.2022
3/0460003/03240	KT WVA BA 05	50,0	50,0	lt. GR Beschluss 09.06.2022
3/0460003/03241	KT WVA BA 09	50,0	50,0	lt. GR Beschluss 09.06.2022
3/0460003/03242	WVA BA 21 Bürgerwiese	50,0	50,0	lt. GR Beschluss 09.06.2022
3/0460003/03243	WVA Sanierungen 2019 Wasserversorgungsanlage (Richterg., C	50,0	50,0	lt. GR Beschluss 09.06.2022
3/0460003/03244	WVA Sanierungen 2019 Wasserversorgungsanlage (Richterg., C	50,0	50,0	lt. GR Beschluss 09.06.2022

Konto	Bezeichnung	Nutzungsdauer lt. VRV	Abweichende Nutzungsdauer	Begründung
3/0460003/03247	KT Wasseranschlüsse 2020 (Vorschreibungen Kunden)	50,0	50,0	lt. GR Beschluss 09.06.2022
3/0460003/03248	Wasser- und Kanalanschlüsse 2020	50,0	50,0	lt. GR Beschluss 09.06.2022
3/0460003/03249	WVA Syhrnbachtalquerung 2020	50,0	50,0	lt. GR Beschluss 09.06.2022
3/0460003/03250	KT Wasseranschlüsse 2021	50,0	50,0	lt. GR Beschluss 09.06.2022
3/0460003/03251	Wasserleitungssanierungen 2020	50,0	50,0	lt. GR Beschluss 09.06.2022
3/0460003/03252	Div. Hausanschlüsse Wasser 2021	50,0	50,0	lt. GR Beschluss 09.06.2022
3/0460003/03253	KT WVA BA 21 Bundesförderung Bürgerwiese	50,0	50,0	lt. GR Beschluss 09.06.2022
3/0460003/03254	WVA Aue Klammerweg 2021	50,0	50,0	lt. GR Beschluss 09.06.2022
3/0460003/03255	KT Wasseranschlüsse 2022	50,0	50,0	lt. GR Beschluss 09.06.2022
3/0460003/03256	WVA BA 22 Heufeld-Eichberg (Vorarbeiten) 2022	50,0	50,0	lt. GR-Beschluss vom 09.06.2022
3/0460003/03257	WVA Erweiterungen 2017	50,0	50,0	lt. GR-Beschluss vom 09.06.2022
3/0460003/03258	Div. Hausanschlüsse Wasser 2022	50,0	50,0	lt. GR Beschluss 09.06.2022
3/0460003/03259	KT Wasseranschlüsse 2023	50,0	50,0	lt. GR Beschluss 09.06.2022
3/0460003/03260	WVA BA 22 ab 2023 Eichberg, Semmeringstraße, Rosengasse,	50,0	50,0	lt. GR Beschluss 09.06.2022
3/0460003/03262	KT Wasseranschlüsse 2024	50,0	50,0	lt. GR Beschluss 09.06.2022
3/0460003/03263	Div. Hausanschlüsse Wasser 2024	50,0	50,0	lt. GR Beschluss 09.06.2022
3/0460003/03264	KT WVA BA 22 ab 2023 (KIP 2023) Eichberg, Semmeringstraße	50,0	50,0	lt. GR Beschluss 09.06.2022
3/0460003/03265	Div. Hausanschlüsse Wasser 2025	50,0	50,0	lt. GR Beschluss 09.06.2022
3/0460003/03266	WVA BA 22 Bundesförderung	50,0	50,0	lt. GR Beschluss 09.06.2022
4/0150002/02538	Magirus Lohr - Hilfeleistungslöschfahrzeug FF-Stuppach	10,0	25,0	Mindestausrüstungsverordnung
4/0150002/02541	Fa. Rosenbauer GesmbH., Löschfahrzeug FF Gloggnitz-Eichber	10,0	25,0	Mindestausrüstungsverordnung
4/0150002/03250	KT Fa. Rosenbauer GesmbH., Löschfahrzeug FF Gloggnitz-Eich	10,0	25,0	Mindestausrüstungsverordnung
4/0150002/03265	Drehleiter FF Gloggnitz-Stadt 2025	10,0	25,0	lt. Richtlinie Landesfeuerwehrverband
4/0150002/03267	Transit Kastenwagen 40229	10,0	0,0	15 J., lt. Ausrüsteverordnung Land NÖ
4/0150002/03268	Transit Kastenwagen 40210	10,0	0,0	15 J., lt. Ausrüsteverordnung Land NÖ
4/0150002/03269	Transit Kastenwagen 40230	10,0	0,0	15 J., lt. Ausrüsteverordnung Land NÖ
4/0150002/03270	Transit Kastenwagen 40209	10,0	0,0	15 J., lt. Ausrüsteverordnung Land NÖ
4/0150002/03271	IVECO Magirus - Kleinlöschfahrzeug KLF-W	10,0	0,0	20 J., lt. Ausrüsteverordnung Land NÖ
4/0150002/03272	HLF3 AT Neu/MAN 18.340 TGM/4200/4x4	10,0	0,0	20 J., lt. Ausrüsteverordnugn Land NÖ
4/0150002/03273	Unimog U20	10,0	0,0	20 J., lt. Ausrüsteverordnung Land NÖ
4/0150002/03274	KT Drehleiter FF Gloggnitz-Stadt 2025 Förderung Landesfeuerw	10,0	25,0	lt. Richtlinie Landesfeuerwehrverband
4/0150002/03275	KT Drehleiter FF Gloggnitz-Stadt 2025 USt-Rückvergütung	10,0	25,0	lt. Richtlinie Landesfeuerwehrverband
4/0440001/00979	Wirtschaftshofprogramm 2016	0,0	10,0	lt. Rückfrage bei Gemdat, Herr Kitir
4/0440001/01009	K5 Programm 2017	0,0	10,0	lt. Rückfrage bei Gemdat, Herrn Kitir.
4/0440001/01010	Firewall für Serverzugriff durch Bauhauf 2017	0,0	10,0	lt. Rückfrage bei Gemdat, Herrn Kitir.
4/0440001/01011	K5 EB Eröffnungsbilanz 2018	0,0	10,0	lt. Rückfrage bei Gemdat, Herrn Kitir
5/0440001/00906	Wasserversorgung Auswerte-Software für Drucktransmitter 2018	0,0	10,0	lt. Gemdat Herrn Kitir
5/0440001/01095	ABA BA 14 Kataster SW	0,0	25,0	lt. Land NÖ sind Leitungskataster mit dieser ND anzusetzen
5/0440001/01098	ABA BA 14 Kataster MW	0,0	25,0	lt. Land NÖ wird diese ND angesetzt
5/0440001/02408	WVA BA 11	0,0	25,0	lt. Land NÖ wird diese ND angesetzt

Querschnitt (Anlage 5b)

RQS-Pos.	Zuordnung MVAG bzw. VHH-Code	Bezeichnung	Anmerkungen	Gesamt-Haushalt	Haushalt ohne Quasi-KG	Quasi-KG ²
Mittelaufbringung (Erträge bzw. Einzahlungen und erhaltene Kapitaltransfers)						
10	3111	Einzahlungen aus eigenen Abgaben		4 227 740,75	4 227 740,75	0,00
11	2112	Erträge aus Ertragsanteilen		5 980 215,41	5 980 215,41	0,00
12	2113, 2114, 2115	Erträge aus Gebühren, Leistungen, Besitz und wirtschaftlicher Tätigkeit		5 490 535,16	2 017 119,00	3 473 416,16
13	2116	Erträge aus Veräußerungen und sonstige Erträge	ohne Gruppe (Konto) 806, 807, 899	1 002 865,07	1 001 154,65	1 710,42
14	2117	Nicht finanzierungswirksame operative Erträge	ohne Gruppe (Konto) 817, 819, 891	0,00	0,00	0,00
15	212x	Erträge aus Transfers	ohne Gruppe (Konto) 813	2 523 168,42	2 450 439,87	72 728,55
16	213x	Finanzerträge	ohne Gruppe (Konto) 818, 821, 825, 826	139 078,93	88 754,34	50 324,59
17	131x	Erhaltene Kapitaltransfers (VHH Zugang)		1 894 831,03	1 084 493,93	810 337,10
19	Summe 1 (Mittelaufbringung bereinigt)³			21 258 434,77	16 849 917,95	4 408 516,82
Mittelverwendung (Aufwendungen)						
20	2211, 2212, 2213	Finanzierungswirksamer Personalaufwand		3 682 816,69	3 286 402,43	396 414,26
21	2221 - 2225	Finanzierungswirksamer Sachaufwand	ohne Gruppe (Konto) 799	5 611 751,99	4 825 413,25	786 338,74
22	2226	Verluste aus dem Abgang von Anlagevermögen, Rückstellungen für ausstehende Rechnungen	nur Gruppe (Konto) 683, 688	294 304,42	1 387,30	292 917,12
23	223x	Transferaufwand	ohne Gruppe (Konto) 696, 761	7 348 927,88	6 257 683,37	1 091 244,51
24	224x	Finanzaufwand	ohne Gruppe (Konto) 652, 654, 682, 694, 697, 699	459 073,56	384 384,80	74 688,76
29	Summe 2 (Mittelverwendung bereinigt)³			17 396 874,54	14 755 271,15	2 641 603,39
Vermögensbildung (Sachanlagevermögen), inkl. Vorräte						
30	1010, 102x	Immaterielle Vermögenswerte und Sachanlagen (VHH Zugang) ⁴	ohne Gruppe (Konto) 090-098, 280	5 348 761,18	4 403 683,18	945 078,00
31	1010, 102x	Immaterielle Vermögenswerte und Sachanlagen (VHH Abgang) ⁴	ohne Gruppe (Konto) 090-098, 280; Abgang mit Minus erfassen	-294 304,42	-1 387,30	-292 917,12
32	1141	Vorräte (Saldo) (VHH Zugang - Abgang)		0,00	0,00	0,00
39	Summe 3 (Vermögensbildung bereinigt)³			5 054 456,76	4 402 295,88	652 160,88
49	Saldo = Summe 1 - Summe 2 - Summe 3			-1 192 896,53	-2 307 649,08	1 114 752,55

RQS-Pos.	Zuordnung MVAG bzw. VHH-Code	Bezeichnung	Anmerkungen	Gesamt-Haushalt	Haushalt ohne Quasi-KG	Quasi-KG ²
Überrechnung Quasi-Kapitalgesellschaften (Quasi-KG) gemäß ESVG						
50	2301, 2116	Entnahmen von Haushaltsrücklagen	nur Gruppe (Konto) 893, 894, 895, 899	n.a.	n.a.	1 102 789,06
51	2401, 2225	Zuweisungen an Haushaltsrücklagen	nur Gruppe (Konto) 793, 794, 795, 799	n.a.	n.a.	-356 523,89
52	332x	Einzahlungen aus der Rückzahlung von Darlehen sowie gewährten Vorschüssen	ohne Gruppe (Konto) 280-282	n.a.	n.a.	450 284,57
53	342x	Auszahlungen aus der Gewährung von Darlehen sowie gewährten Vorschüssen	ohne Gruppe (Konto) 280-282	n.a.	n.a.	-362 179,35
54	351x	Einzahlungen aus der Aufnahme von Finanzschulden		n.a.	n.a.	0,00
55	361x	Auszahlungen aus der Tilgung von Finanzschulden		n.a.	n.a.	-440 019,08
56	333x	Erhaltene Kapitaltransfers (Einzahlungen)		n.a.	n.a.	434 009,77
57	131x	Erhaltene Kapitaltransfers (VHH Zugang)		n.a.	n.a.	-810 337,10
59	Überrechnung Quasi-KG Summe aus Position 49 (Quasi-KG) und Position 50 bis 57 (Quasi-KG)			n.a.	n.a.	1 132 776,53
60	Finanzierungssaldo („vorläufiges Maastricht-Ergebnis“) ¹ Summe aus Position 49 (Haushalt ohne Quasi-KG) und Position 59 (Quasi-KG)			n.a.	-1 174 872,55	n.a.
61	Erläuterungen der Gebietskörperschaft (optional)					

1) Der Finanzierungssaldo gemäß Pos. 60 kann vom Beitrag der Gemeinde zum Maastricht-Saldo abweichen. Entsprechend den Bestimmungen des Artikel 14 Abs. 2 lit. b Z. 1 iVm Artikel 15 Abs. 1 Österreichischer Stabilitätspakt sind die Daten der Gemeinden (außer Wien) zusammengefasst durch das Land an Statistik Austria zu melden, das ausgewiesene Einzelergebnis der Gemeinde hat nur bedingte Aussagekraft für das Gesamtergebnis der Haushaltskoordinierung.

2) Quasi-Kapitalgesellschaften außerhalb des Sektors Staat gemäß ESVG (Ansatz 85-86).

3) Mittelaufbringung und -verwendung sowie Vermögensbildung bereinigt näherungsweise im Sinne der Einnahmen und Ausgaben gemäß ESVG.

4) VHH Zugang/Abgang der Vermögensrechnung gemäß Anlage 6g - Anlagenspiegel

Erläuterung Abweichung gegenüber
Ergebnis- und Finanzierungsvoranschlag

Haushaltskonto	Bezeichnung	HH	Buchungen	- Voranschlag	- Übertragung	= Abweichung	Betrag	Beschluss und Begründung
Mittelaufbringung	Abweichung über 10 000,00							
010000	Zentralamt							
2/010000+894001	Entnahmen von zweckgebundenen Haushaltsrücklagen	EHH	76 562,77	102 000,00	0,00	-25 437,23	-25 437,23	30.01.2026 Gesamtabfertigung f. Musikschullehrerin veranschlagt - jedoch Aufteilung des Gesamtbetrages prozentuell mit zwei anderen Gemeinden
029000	Amtsgebäude							
2/029000+336000	Zugang	FHH	344 860,71	0,00	0,00	344 860,71	344 860,71	17.11.2025 vorz. Kauf Stadtamt - "Inneres Darlehen", lt. GR-Beschluss 12.06.2025 bzw. 02.10.2025
2/029000+891000	Sonstige Wertaufholungen / Bestandsvermehrungen am kurzfristigen und langfristigen Vermögen	EHH	460 109,11	0,00	0,00	460 109,11	460 109,11	29.12.2025 Kauf Stadtamt - Umbuchungen im Vermögenshaushalt
163000	Freiwillige Feuerwehren							
2/163000+803100	Veräußerungen von technischen Anlagen, Fahrzeugen und Maschinen	EHH	28 750,00	0,00	0,00	28 750,00	28 750,00	20.11.2025 Verkauf "alte Drehleiter"
	Veräußerungen von technischen Anlagen, Fahrzeugen und Maschinen	FHH	28 750,00	0,00	0,00	28 750,00	28 750,00	20.11.2025 Verkauf "alte Drehleiter"
2/163000+891000	Sonstige Wertaufholungen / Bestandsvermehrungen am kurzfristigen und langfristigen Vermögen	EHH	395 955,42	0,00	0,00	395 955,42	395 955,42	29.12.2025 Auflösung Infrastrukturverein - Umbuchung im Vermögenshaushalt
163009	74. VH FF-Stuppach							
6/163009+303000	Kapitaltransfers FF-Stuppach	FHH	0,00	200 500,00	0,00	-200 500,00	-200 500,00	17.11.2025 VH verschoben auf 2026
6/163009+895001	Entnahmen von allgemeinen Haushaltsrücklagen	EHH	0,00	200 600,00	0,00	-200 600,00	-200 600,00	29.12.2025 VH verschoben auf 2026
163010	75. Vh. Neubau Rüsthaus FF-GI							
6/163010+301200	Förderungen Land NÖ	FHH	0,00	345 000,00	0,00	-345 000,00	-345 000,00	29.12.2025 VH verschoben auf 2026
6/163010+303000	Eigenleistungen FF Gloggnitz	FHH	0,00	35 000,00	0,00	-35 000,00	-35 000,00	22.01.2026 VH verschoben auf 2026
6/163010+346000	Darlehensaufnahme	FHH	0,00	1 055 000,00	0,00	-1 055 000,00	-1 055 000,00	17.11.2025 keine Darlehensaufnahme für 2025 f. 75. VH Rüsthaus FF Gloggnitz-Stadt

Haushaltskonto	Bezeichnung	HH	Buchungen	- Voranschlag	- Übertragung	= Abweichung	Betrag	Beschluss und Begründung
6/163010+871000	Kapitaltransfers aus Gemeinde-Bedarfszuweisungsmittel	EHH	0,00	200 000,00	0,00	-200 000,00	-200 000,00	29.12.2025 VH verschoben auf 2026
	Kapitaltransfers aus Gemeinde-Bedarfszuweisungsmittel	FHH	0,00	200 000,00	0,00	-200 000,00	-200 000,00	29.12.2025 VH verschoben auf 2026
6/163010+895001	Entnahmen von allgemeinen Haushaltsrücklagen	EHH	78 229,50	0,00	0,00	78 229,50	78 229,50	29.12.2025 Vorarbeiten f. Rüsthaus - Projekt noch nicht endgültig geplant/beschlossen
163016	98. VH Ankauf VRF FF Gloggnitz-Stadt							
6/163016+300000	USt-Rückvergütung	FHH	0,00	31 300,00	0,00	-31 300,00	-31 300,00	17.11.2025 Ankauf verschoben auf 2027
6/163016+301000	Förderung Landesfeuerwehrverband	FHH	0,00	45 000,00	0,00	-45 000,00	-45 000,00	17.11.2025 Ankauf verschoben auf 2027
6/163016+303000	Kapitaltransfers FF Gloggnitz	FHH	0,00	55 600,00	0,00	-55 600,00	-55 600,00	17.11.2025 Ankauf verschoben auf 2027
6/163016+894001	Entnahmen von zweckgebundenen Haushaltsrücklagen	EHH	0,00	55 600,00	0,00	-55 600,00	-55 600,00	29.12.2025 VH verschoben auf 2027
163017	101. VH Ankauf Drehleiter FF Gloggnitz-Stadt							
6/163017+895001	Entnahmen von allgemeinen Haushaltsrücklagen	EHH	284 800,00	234 800,00	0,00	50 000,00	50 000,00	29.12.2025 Vorleistung bis Winter-BZ gekommen sind
163019	110. VH Ankauf MTF FF Gloggnitz-Aue							
6/163019+300000	USt-Rückvergütung	FHH	0,00	12 500,00	0,00	-12 500,00	-12 500,00	17.11.2025 Ankauf auf 2026 verschoben
6/163019+303000	Kapitaltransfers FF Gloggnitz-Aue	FHH	0,00	60 000,00	0,00	-60 000,00	-60 000,00	17.11.2025 Ankauf verschoben auf 2026
6/163019+894001	Entnahmen von zweckgebundenen Haushaltsrücklagen	EHH	0,00	60 000,00	0,00	-60 000,00	-60 000,00	29.12.2025 VH verschoben auf 2026
179002	107. VH Silbersberg							
6/179002+899000	Entnahmen aus Verrechnungsrücklagen zwischen operativer Gebarung und Projekten	EHH	0,00	25 000,00	0,00	-25 000,00	-25 000,00	30.01.2026 noch keine Abrechnung für Vorarbeiten Silbersberg erhalten - für 2026 wieder veranschlagt

Haushaltskonto	Bezeichnung	HH	Buchungen	- Voranschlag	- Übertragung	= Abweichung	Betrag	Beschluss und Begründung
210000	Schulische Nachmittagsbetreuung							
2/210000+861000	Transfers von Ländern, Landesfonds und Landesammern - Nachmittagsbetreuung	EHH	40 333,33	25 000,00	0,00	15 333,33	15 333,33	22.01.2026 mehr Kinder zur Nachmittagsbetreuung angemeldet - dadurch mehr Förderung
	Transfers von Ländern, Landesfonds und Landesammern - Nachmittagsbetreuung	FHH	40 333,33	25 000,00	0,00	15 333,33	15 333,33	22.01.2026 mehr Kinder zur Nachmittagsbetreuung angemeldet - dadurch mehr Förderung
215000	Schulzentrum							
2/215000+813000	Erträge aus der Auflösung von Investitionszuschüssen (Kapitaltransfers)	EHH	154 537,03	138 900,00	0,00	15 637,03	15 637,03	30.01.2026 aufgrund der Vorjahre in dieser Höhe veranschlagt
2/215000+816000	Kostensätze Stromkosten Schule	EHH	23 350,85	50 600,00	0,00	-27 249,15	-27 249,15	21.01.2026 es wurde mit höheren Stromkosten für das Schulgebäude gerechnet/budgetiert
	Kostensätze Stromkosten Schule	FHH	23 350,85	50 600,00	0,00	-27 249,15	-27 249,15	21.01.2026 es wurde mit höheren Stromkosten für das Schulgebäude gerechnet/budgetiert
2/215000+829001	Schadenersatzleistung Versicherung - Schule Keller	EHH	351 886,44	500 000,00	0,00	-148 113,56	-148 113,56	29.12.2025 Endabrechnung mit Fa. Swietelsky erst 2026
	Schadenersatzleistung Versicherung - Schule Keller	FHH	351 886,44	500 000,00	0,00	-148 113,56	-148 113,56	29.12.2025 Endabrechnung mit Fa. Swietelsky erst 2026
2/215000+861002	Beihilfen Land NÖ f. Katastrophenschäden	EHH	133 510,00	0,00	0,00	133 510,00	133 510,00	20.01.2026 Schaden Schule Keller - eventuell Rückzahlung von zumindest einem Teilbetrag - kommt auf die Versicherungszahlung Fa. Swietelsky an
	Beihilfen Land NÖ f. Katastrophenschäden	FHH	133 510,00	0,00	0,00	133 510,00	133 510,00	20.01.2026 Schaden Schule Keller - eventuell Rückzahlung von zumindest einem Teilbetrag - kommt auf die Versicherungszahlung Fa. Swietelsky an
240400	104. VH Kindergarten NEU							
6/240400+301000	Direktförderung Schul- und Kindergartenfonds	FHH	0,00	350 000,00	0,00	-350 000,00	-350 000,00	17.11.2025 die Förderung erhalten wir erst 2026
6/240400+346000	Investitionsdarlehen von Finanzunternehmen	FHH	1 850 000,00	1 800 000,00	0,00	50 000,00	50 000,00	29.12.2025 Bei VA-Erstellung war die genaue Höhe des benötigten Darlehens noch nicht bekannt
2/240400+861000	Zuschuss fiktives Darlehen Schul- und Kindergartenfonds Kiga NEU	EHH	0,00	66 800,00	0,00	-66 800,00	-66 800,00	20.01.2026 Zuschuss noch nicht erfolgt, da Kindergarten im Jahr 2025 noch nicht fertiggestellt war
	Zuschuss fiktives Darlehen Schul- und Kindergartenfonds Kiga NEU	FHH	0,00	66 800,00	0,00	-66 800,00	-66 800,00	20.01.2026 Zuschuss noch nicht erfolgt, da Kindergarten im Jahr 2025 noch nicht fertiggestellt war

Haushaltskonto	Bezeichnung	HH	Buchungen	- Voranschlag	- Übertragung	= Abweichung	Betrag	Beschluss und Begründung
6/240400+895001	Entnahmen von allgemeinen Haushaltsrücklagen	EHH	0,00	41 900,00	0,00	-41 900,00	-41 900,00	30.01.2026 VH noch nicht abgeschlossen - Fertigstellung 2026
262000	Sportplätze							
2/262000+891000	Sonstige Wertaufholungen / Bestandsvermehrungen am kurzfristigen und langfristigen Vermögen	EHH	1 779 362,30	0,00	0,00	1 779 362,30	1 779 362,30	29.12.2025 Auflösung Infrastrukturverein - Umbuchung im Vermögenshaushalt
320000	Ausbildung in Musik und darstellender Kunst							
2/320000+817000	Erträge aus der Auflösung von sonstigen Rückstellungen	EHH	834,76	44 200,00	0,00	-43 365,24	-43 365,24	30.01.2026 Ausgliederung der Musikschule aus der Gemeindebuchhaltung
363000	Altstadterhaltung und Ortsbildpflege							
2/363000+861000	Transfers von Ländern, Landesfonds und Landeskammern	EHH	32 755,00	16 300,00	0,00	16 455,00	16 455,00	29.12.2025 Förderung "Natur im Garten" für Baumpflanzung 2024 erst im Jänner 2025 erhalten und Förderung für "Mehrjährige Staudenbeete" höher ausgefallen
	Transfers von Ländern, Landesfonds und Landeskammern	FHH	32 755,00	16 300,00	0,00	16 455,00	16 455,00	29.12.2025 Förderung "Natur im Garten" für Baumpflanzung 2024 erst im Jänner 2025 erhalten und Förderung für "Mehrjährige Staudenbeete" höher ausgefallen
381000	Massnahmen der Kulturpflege							
2/381000+810300	Eintrittskarten Veranstaltungen	EHH	90 779,97	25 000,00	0,00	65 779,97	65 779,97	29.12.2025 Ticketverkäufe f. Seiler und Speer-Konzert 2026 (Ausgaben am Konto 17381-728)
	Eintrittskarten Veranstaltungen	FHH	90 779,97	25 000,00	0,00	65 779,97	65 779,97	29.12.2025 Ticketverkäufe f. Seiler und Speer-Konzert 2026 (Ausgaben am Konto 17381-728)
419000	Sonstige Einrichtungen und Maßnahmen							
2/419000+861000	Transfers von Ländern, Landesfonds und Landeskammern	EHH	210 650,06	0,00	0,00	210 650,06	210 650,06	17.11.2025 Guthaben Sozialhilfeumlage, lt. Schreiben Ertragsanteilsabrechnung vom 08.07.2025
	Transfers von Ländern, Landesfonds und Landeskammern	FHH	210 650,06	0,00	0,00	210 650,06	210 650,06	17.11.2025 Guthaben Sozialhilfeumlage, lt. Schreiben Ertragsanteilsabrechnung vom 08.07.2025
423000	Essen auf Rädern							
2/423000+810500	Beitrag Zustellung + Speisen	EHH	93 257,43	76 200,00	0,00	17 057,43	17 057,43	20.01.2026 mit Wirkung ab 1. April 2025 wurde der Tarif für „Essen auf Rädern“ vom Landespensionistenheim angepasst

Haushaltskonto	Bezeichnung	HH	Buchungen	- Voranschlag	- Übertragung	= Abweichung	Betrag	Beschluss und Begründung
2/423000+810500	Beitrag Zustellung + Speisen	FHH	98 458,55	76 100,00	0,00	22 358,55	22 358,55	20.01.2026 mit Wirkung ab 1. April 2025 wurde der Tarif für „Essen auf Rädern“ vom Landespensionistenheim angepasst
562000	Sprengelbeiträge							
2/562000+861000	Transfers von Ländern, Landesfonds und Landeskammern	EHH	24 194,42	0,00	0,00	24 194,42	24 194,42	20.11.2025 Ausgleichszahlung Krankenanstaltenfinanzierung lt. NÖ Gemeinde-Unterstützungsgesetz 2025 (NÖ GUG 2025)
	Transfers von Ländern, Landesfonds und Landeskammern	FHH	24 194,42	0,00	0,00	24 194,42	24 194,42	20.11.2025 Ausgleichszahlung Krankenanstaltenfinanzierung lt. NÖ Gemeinde-Unterstützungsgesetz 2025 (NÖ GUG 2025)
612000	Gemeindestraßen							
6/612000+871000	Kapitaltransfers aus Gemeinde-Bedarfszuweisungsmittel	EHH	200 000,00	150 000,00	0,00	50 000,00	50 000,00	29.12.2025 Winter-BZ erhalten
	Kapitaltransfers aus Gemeinde-Bedarfszuweisungsmittel	FHH	200 000,00	150 000,00	0,00	50 000,00	50 000,00	29.12.2025 Winter-BZ erhalten
6/612000+899000	Entnahmen aus Verrechnungsrücklagen zwischen operativer Gebarung und Projekten	EHH	79 621,18	174 000,00	0,00	-94 378,82	-94 378,82	30.01.2026 aufgrund der Witterung wurden nicht alle Straßenbaumaßnahmen umgesetzt
816100	Straßenbeleuchtung							
6/816100+899000	Entnahmen aus Verrechnungsrücklagen zwischen operativer Gebarung und Projekten	EHH	0,00	40 000,00	0,00	-40 000,00	-40 000,00	30.01.2026 VH verschoben auf 2026
817000	Friedhöfe							
2/817000+852400	Grabstellengebühren	EHH	141 630,00	121 500,00	0,00	20 130,00	20 130,00	30.01.2026 in Rechnung gestellt, dann jedoch auf Verlängerung verzichtet - Ausbuchung im Jahr 2026
820000	Bauhof							
2/820000+816800	Leistungserlöse Bauhof	EHH	1 211 640,18	1 307 400,00	0,00	-95 759,82	-95 759,82	30.01.2026 hängt mit PKE zusammen, welche teilweise aufgrund der Vorjahreswerte großzügig veranschlagt wurden
	Leistungserlöse Bauhof	FHH	1 211 640,18	1 307 400,00	0,00	-95 759,82	-95 759,82	30.01.2026 hängt mit PKE zusammen, welche teilweise aufgrund der Vorjahreswerte großzügig veranschlagt wurden
2/820000+827110	Kostensätze Arbeitsamt	EHH	29 062,29	18 800,00	0,00	10 262,29	10 262,29	30.01.2026 zus. zur ATZ haben wir einen Saisonarbeiter gefördert bekommen

Haushaltskonto	Bezeichnung	HH	Buchungen	- Voranschlag	- Übertragung	= Abweichung	Betrag	Beschluss und Begründung
2/820000+827110	Kostensätze Arbeitsamt	FHH	29 062,29	18 800,00	0,00	10 262,29	10 262,29	30.01.2026 zus. zur ATZ haben wir einen Saisonarbeiter gefördert bekommen
831000	Freibad							
2/831000+810000	Leistungserlöse	EHH	78 212,70	48 000,00	0,00	30 212,70	30 212,70	20.01.2026 vorsichtig budgetiert - auch erstmalig spätere Eröffnung des Naturbades
	Leistungserlöse	FHH	78 212,70	48 000,00	0,00	30 212,70	30 212,70	20.01.2026 vorsichtig budgetiert - auch erstmalig spätere Eröffnung des Naturbades
840000	Grundbesitz							
2/840000+801000	Veräußerungen von Grundstücken und Grundstückseinrichtungen	EHH	250 768,50	0,00	0,00	250 768,50	250 000,00	17.11.2025 Verkauf "Schülerhort" Hauptstr., lt. GR-Beschluss 26.08.2025
	Veräußerungen von Grundstücken und Grundstückseinrichtungen	FHH	250 768,50	0,00	0,00	250 768,50	250 000,00	17.11.2025 Verkauf "Schülerhort" Hauptstr., lt. GR-Beschluss 26.08.2025
850000	Betriebe der Wasserversorgung							
2/850000+307003	Wasseranschlussabgabe ohne VH	FHH	19 160,79	40 000,00	0,00	-20 839,21	-20 839,21	29.12.2025 weniger Fertigstellungsmeldungen als angenommen
2/850000+852200	Wasserbezugsgebühr	FHH	575 211,51	550 000,00	0,00	25 211,51	25 211,51	19.01.2026 wieder mehr Verbrauch beim Semmeringbasistunnel
6/850000+895001	Entnahmen von allgemeinen Haushaltsrücklagen	EHH	637 392,39	709 000,00	0,00	-71 607,61	-71 607,61	30.01.2026 VH "WVA BA 22" wird erst 2026 endabgerechnet
850001	103. VH Hochbehälter Hart							
6/850001+895001	Entnahmen von allgemeinen Haushaltsrücklagen	EHH	114 779,80	740 000,00	0,00	-625 220,20	-625 220,20	30.01.2026 VH geht 2026 weiter
850005	105. VH Krisenfeste WVA							
6/850005+301001	Förderung Siedlungswasserwirtschaft	FHH	0,00	40 800,00	0,00	-40 800,00	-40 800,00	17.11.2025 im VH WVA BA 22 enthalten - Auszahlung folgt nach Fertigstellung
6/850005+895001	Entnahmen von allgemeinen Haushaltsrücklagen	EHH	5 756,16	27 400,00	0,00	-21 643,84	-21 643,84	30.01.2026 PV-Anlage verschoben auf 2027
851000	Betriebe der Abwasserbeseitigung							
2/851000+300000	Kapitaltransfers von Bund, Bundesfonds und Bundeskammern (KPC)	FHH	24 533,36	7 700,00	0,00	16 833,36	16 833,36	22.01.2026 Beginn zusätzlicher Auszahlung Förderung von KPC für BA 20 Offene Kanalsanierung

Haushaltskonto	Bezeichnung	HH	Buchungen	- Voranschlag	- Übertragung	= Abweichung	Betrag	Beschluss und Begründung
2/851000+307004	Kanaleinmündungsabgabe ohne VH	FHH	25 587,52	40 000,00	0,00	-14 412,48	-14 412,48	29.12.2025 weniger Fertigstellungsmeldungen als angenommen
6/851000+894001	Entnahmen von zweckgebundenen Haushaltsrücklagen	EHH	0,00	100 000,00	0,00	-100 000,00	-100 000,00	30.01.2026 keine "Kanalarbeiten" 2025
2/851000+894001	Entnahmen von zweckgebundenen Haushaltsrücklagen	EHH	344 860,71	0,00	0,00	344 860,71	344 860,71	29.12.2025 Aufnahme inneres Darlehen zum Kauf des Stadtamtes
852000	Betriebe der Müllbeseitigung							
2/852000+852000	Abfallwirtschafts- Gebühr	EHH	777 885,99	719 300,00	0,00	58 585,99	58 585,99	20.01.2026 Sonderentleerungen bzw. mehr Restmüllcontainer für Wohnhäuser von Genossenschaften angefordert (Umstellung auf Gelben Sack)
	Abfallwirtschafts- Gebühr	FHH	777 041,18	719 300,00	0,00	57 741,18	57 741,18	20.01.2026 Sonderentleerungen bzw. mehr Restmüllcontainer für Wohnhäuser von Genossenschaften angefordert (Umstellung auf Gelben Sack)
2/852000+852010	Abfallwirtschafts- Abgabe	EHH	197 521,48	170 000,00	0,00	27 521,48	27 521,48	20.01.2026 mehr Restmüllcontainer - automatisch mehr Abfallwirtschaftsabgabe
	Abfallwirtschafts- Abgabe	FHH	196 993,01	170 000,00	0,00	26 993,01	26 993,01	20.01.2026 mehr Restmüllcontainer - automatisch mehr Abfallwirtschaftsabgabe
853001	Wohn- u. Geschäftsgebäude							
2/853001+245000	Darlehen an Unternehmen (ohne Finanzunternehmen)	FHH	450 284,57	0,00	0,00	450 284,57	450 284,57	17.11.2025 vorz. Kauf Stadtamt - Rückzahlung "gegebenes Darlehen Ziegelwagner", lt. GR-Beschluss 12.06.2025
853004	100. VH Sanierung Gemeindewohnhäuser							
6/853004+305000	Rückzahlung SG NK - Sondertilgung	FHH	229 440,88	0,00	0,00	229 440,88	229 440,88	05.12.2025 Sondertilgung Sanierung Dr. Martin Luther-Str. 3 nach Gesamtabrechnung
6/853004+346000	Investitionsdarlehen von Finanzunternehmen	FHH	0,00	2 569 900,00	0,00	-2 569 900,00	-2 569 900,00	17.11.2025 verschoben auf 2026
899000	Schloß-Betrieb							
2/899000+860000	Transfers von Bund, Bundesfonds und Bundeskammern	EHH	46 370,00	0,00	0,00	46 370,00	46 370,00	17.11.2025 Förderung Bundesdenkmalamt Schloss
	Transfers von Bund, Bundesfonds und Bundeskammern	FHH	46 370,00	0,00	0,00	46 370,00	46 370,00	17.11.2025 Förderung Bundesdenkmalamt Schloss

Haushaltskonto	Bezeichnung	HH	Buchungen	- Voranschlag	- Übertragung	= Abweichung	Betrag	Beschluss und Begründung
2/899000+861000	Transfers von Ländern, Landesfonds und Landesammern	EHH	56 700,00	43 700,00	0,00	13 000,00	13 000,00	17.11.2025 beantragte Förderungen Land für Wehrmauer-Sanierung erhalten (vorher nicht klar ob es eine Förderung für dieses Projekt gibt)
	Transfers von Ländern, Landesfonds und Landesammern	FHH	56 700,00	43 700,00	0,00	13 000,00	13 000,00	17.11.2025 beantragte Förderungen Land für Wehrmauer-Sanierung erhalten (vorher nicht klar ob es eine Förderung für dieses Projekt gibt)
912000	Ruecklagen							
2/912000+823100	Zinsen Ruecklagen	EHH	31 677,26	10 000,00	0,00	21 677,26	21 677,26	29.12.2025 höhere Zinserträge als erwartet - auch durch weniger Abhebungen von der Investitions-RL durch verschobene Vorhaben
	Zinsen Ruecklagen	FHH	31 677,26	10 000,00	0,00	21 677,26	21 677,26	29.12.2025 höhere Zinserträge als erwartet - auch durch weniger Abhebungen von der Investitions-RL durch verschobene Vorhaben
2/912000+895001	Entnahmen von allgemeinen Haushaltsrücklagen	EHH	1 000 000,00	0,00	0,00	1 000 000,00	1 000 000,00	29.12.2025 Rückholung der Umbuchung während des Jahres um höhere Zinsen zu lukrieren
914000	Beteiligungen							
2/914000+806000	Veräußerungen von Beteiligungen	EHH	76 309,91	0,00	0,00	76 309,91	76 309,91	20.11.2025 Auflösung Infrastrukturverein zum 30.09.2025
	Veräußerungen von Beteiligungen	FHH	76 309,91	0,00	0,00	76 309,91	76 309,91	20.11.2025 Auflösung Infrastrukturverein zum 30.09.2025
2/914000+829000	Sonstige Erträge	EHH	168 011,56	0,00	0,00	168 011,56	167 964,26	20.11.2025 Auflösung Infrastrukturverein zum 30.09.2025
	Sonstige Erträge	FHH	168 011,56	0,00	0,00	168 011,56	167 964,26	20.11.2025 Auflösung Infrastrukturverein zum 30.09.2025
920000	Ausschließliche Gemeindeabgaben							
2/920000+830000	Grundsteuer A	EHH	-44 894,86	10 100,00	0,00	-54 994,86	-54 994,86	19.01.2026 Aufrollung einer Firma durch Entscheidung Bundesfinanzgericht und in Folge für 2025 höhere Grundsteuer
	Grundsteuer A	FHH	16 463,39	4 100,00	0,00	12 363,39	12 363,39	19.01.2026 Aufrollung einer Firma durch Entscheidung Bundesfinanzgericht und in Folge für 2025 höhere Grundsteuer
2/920000+831000	Grundsteuer B	EHH	561 591,23	435 000,00	0,00	126 591,23	126 591,23	19.01.2026 viele Aufrollungen durch Bescheide Finanzamt (5 Jahre) bzw. Aufrollung einer Firma durch Entscheidung des Bundesfinanzgerichtes
	Grundsteuer B	FHH	562 329,67	435 000,00	0,00	127 329,67	127 329,67	19.01.2026 viele Aufrollungen durch Bescheide Finanzamt (5 Jahre) bzw. Aufrollung einer Firma durch Entscheidung des Bundesfinanzgerichtes

Haushaltskonto	Bezeichnung	HH	Buchungen	- Voranschlag	- Übertragung	= Abweichung	Betrag	Beschluss und Begründung
2/920000+833000	Kommunalsteuer	EHH	3 397 431,11	2 900 000,00	0,00	497 431,11	497 428,25	19.01.2026 vorsichtige Schätzung bzw. Mehrleistungen der Firmen bzw. neue Firmen (z.B. Arbeitskräfteüberlasser oder Musikschulverband)
	Kommunalsteuer	FHH	3 398 092,61	2 900 000,00	0,00	498 092,61	498 089,75	19.01.2026 vorsichtige Schätzung bzw. Mehrleistungen der Firmen bzw. neue Firmen (z.B. Arbeitskräfteüberlasser oder Musikschulverband)
2/920000+850000	Aufschliessungsbeitrag	EHH	77 645,36	60 000,00	0,00	17 645,36	17 645,36	21.01.2026 abhängig von Vorhaben/Einreichungen
	Aufschliessungsbeitrag	FHH	83 984,35	60 000,00	0,00	23 984,35	23 984,35	21.01.2026 abhängig von Vorhaben/Einreichungen
2/920000+856000	Verwaltungsabgaben	EHH	35 120,26	22 000,00	0,00	13 120,26	13 120,26	23.01.2026 erhöhtes Anfrageaufkommen für z.B. Strafregisterbescheinigungen,...
	Verwaltungsabgaben	FHH	35 501,47	22 000,00	0,00	13 501,47	13 501,47	23.01.2026 erhöhtes Anfrageaufkommen für z.B. Strafregisterbescheinigungen,...
921000	Zwischen Ländern und Gemeinden geteilte Abgaben							
2/921000+834000	Tourismusabgaben (Gemeindeanteil Nächtigungstaxe)	EHH	5 244,26	37 600,00	0,00	-32 355,74	-32 355,74	22.01.2026 Ersatzzahlung Interessentenbeitrag irrtümlich doppelt veranschlagt - auch am Kto. 2/921+861
	Tourismusabgaben (Gemeindeanteil Nächtigungstaxe)	FHH	5 244,26	37 600,00	0,00	-32 355,74	-32 355,74	22.01.2026 Ersatzzahlung Interessentenbeitrag irrtümlich doppelt veranschlagt - auch am Kto. 2/921+861
925000	Ertragsanteile Gem. Bundesabgabe							
2/925000+859000	Ertragsanteile nach abgestuftem Bevölkerungsschlüssel	EHH	5 980 215,41	5 921 000,00	0,00	59 215,41	59 515,71	20.01.2026 1% im Plus - auf Grund der wirtschaftlichen Lage in Österreich bzw. der verschiedenen Konflikte weltweit, schwer zu budgetieren - Landesvorgabe
	Ertragsanteile nach abgestuftem Bevölkerungsschlüssel	FHH	5 980 215,41	5 921 000,00	0,00	59 215,41	59 515,71	20.01.2026 1% im Plus - auf Grund der wirtschaftlichen Lage in Österreich bzw. der verschiedenen Konflikte weltweit, schwer zu budgetieren - Landesvorgabe
940000	Bedarfszuweisungen							
2/940000+861000	Transfers von Ländern, Landesfonds und Landeskammern	EHH	16 870,36	0,00	0,00	16 870,36	16 870,36	29.12.2025 BZ aus Garantiebeitrag gemäß § 26 FAG 2017 f. 2025
	Transfers von Ländern, Landesfonds und Landeskammern	FHH	16 870,36	0,00	0,00	16 870,36	16 870,36	29.12.2025 BZ aus Garantiebeitrag gemäß § 26 FAG 2017 f. 2025

Haushaltskonto	Bezeichnung	HH	Buchungen	- Voranschlag	- Übertragung	= Abweichung	Betrag	Beschluss und Begründung
945000	BZ II - Härteausgleich							
2/945000+860000	Zweckzuschuss für digitalen Wandel	EHH	0,00	18 600,00	0,00	-18 600,00	-18 600,00	17.11.2025 Förderung wurde abgeschafft und ist in der KIG 2025-Auszahlung enthalten - vereinnahmt unter 6/850001+300742 (Hochbehälter Hart)
990000	Überschüsse und Abgänge (soweit nicht zugeordnet)							
2/990000+895077	Entnahmen von allgemeinen Haushaltsrücklagen	EHH	608 884,14	0,00	0,00	608 884,14	608 884,14	06.02.2026 HP-RL - Anpassung an Endstand
Summe Mittelaufbringung Ergebnishaushalt			20 346 165,77	15 646 300,00	0,00	4 699 865,77	4 699 347,41	
Summe Mittelaufbringung Finanzierungshaushalt			17 775 236,07	20 045 000,00	0,00	-2 269 763,93	-2 270 282,29	
Mittelverwendung	Abweichung über 10 000,00							
010000	Zentralamt							
1/010000-042600	Geschäftsausstattung (EDV)	FHH	33 051,52	65 000,00	0,00	-31 948,48	-31 948,48	22.01.2026 Austausch EDV-Anlage über Fa. Demolsky statt über Fa. Gemdat
1/010000-680000	Planmäßige Abschreibung	EHH	35 438,73	24 500,00	0,00	10 938,73	10 938,73	30.01.2026 neue EDV-Anlage
029000	Amtsgebäude							
1/029000-000000	Bebaute Grundstücke	FHH	795 145,28	0,00	0,00	795 145,28	795 145,28	05.12.2025 Einbuchung vorzeitiger Kauf Stadtamt
1/029000-614002	Instandhaltung Stadtsaal	EHH	21 858,02	90 000,00	0,00	-68 141,98	-69 046,66	29.12.2025 schwierige Angebotseinholung für Dachsanierung - voraussichtlich 2026, wenn Angebote abgegeben werden
	Instandhaltung Stadtsaal	FHH	20 953,34	90 000,00	0,00	-69 046,66	-69 046,66	29.12.2025 schwierige Angebotseinholung für Dachsanierung - voraussichtlich 2026, wenn Angebote abgegeben werden
1/029000-680000	Planmäßige Abschreibung	EHH	23 007,29	300,00	0,00	22 707,29	22 707,29	30.01.2026 vorzeitiger Kauf Stadtamt
1/029000-700000	Miete Stadtamt	EHH	47 843,05	83 000,00	0,00	-35 156,95	-35 156,95	17.11.2025 vorzeitiger Kauf Stadtamt - keine Mietzahlungen mehr an Fa. Ziegelwagner
	Miete Stadtamt	FHH	47 843,05	83 000,00	0,00	-35 156,95	-35 156,95	17.11.2025 vorzeitiger Kauf Stadtamt - keine Mietzahlungen mehr an Fa. Ziegelwagner
1/029000-700002	Miete Stadtsaal	EHH	16 737,83	30 000,00	0,00	-13 262,17	-13 262,17	20.01.2026 keine Mietzahlungen mehr, da vorzeitiger Kauf Stadtamt Ende Aug. 2025

Haushaltskonto	Bezeichnung	HH	Buchungen	- Voranschlag	- Übertragung	= Abweichung	Betrag	Beschluss und Begründung
1/029000-700002	Miete Stadtsaal	FHH	16 737,83	30 000,00	0,00	-13 262,17	-13 262,17	20.01.2026 keine Mietzahlungen mehr, da vorzeitiger Kauf Stadamt Ende Aug. 2025
031000	Raumordnung und Raumplanung							
1/031000-070000	Flächenwidmungsplan	FHH	25 342,38	15 000,00	0,00	10 342,38	10 342,38	17.11.2025 zusätzlich Teilbebauungsplan - für Verkauf Mond-Gründe
163000	Freiwillige Feuerwehren							
1/163000-040000	Fahrzeuge	FHH	249 822,33	0,00	0,00	249 822,33	249 822,33	05.12.2025 "Zahlung an Infrastrukturverein" f. Feuerwehrfahrzeuge - bei Auflösung 30.09.2025 ist das Geld an Gemeinde zurückgeflossen
163009	74. VH FF-Stuppach							
5/163009-010000	Gebäude und Bauten	FHH	0,00	401 100,00	0,00	-401 100,00	-401 100,00	17.11.2025 VH verschoben auf 2026
163010	75. Vh. Neubau Rüsthaus FF-GI							
5/163010-010000	Gebäude und Bauten	FHH	78 229,50	1 600 000,00	0,00	-1 521 770,50	-1 521 770,50	29.12.2025 nur Vorbereitungsarbeiten für Feuerwehrtbau durchgeführt - VH-Realisierung erst 2026
5/163010-010100	Gebäude und Bauten-Eigenleistungen	FHH	0,00	35 000,00	0,00	-35 000,00	-35 000,00	22.01.2026 VH verschoben auf 2026
1/163010-346000	Investitionsdarlehen von Finanzunternehmen	FHH	0,00	42 200,00	0,00	-42 200,00	-42 200,00	17.11.2025 keine Darlehensaufnahme für 2025 f. 75. VH Rüsthaus FF Gloggnitz-Stadt
1/163010-650000	Zinsen für Finanzschulden in Euro	EHH	0,00	52 800,00	0,00	-52 800,00	-52 800,00	17.11.2025 keine Darlehensaufnahme für 2025 f. 75. VH Rüsthaus FF Gloggnitz-Stadt
	Zinsen für Finanzschulden in Euro	FHH	0,00	52 800,00	0,00	-52 800,00	-52 800,00	17.11.2025 keine Darlehensaufnahme für 2025 f. 75. VH Rüsthaus FF Gloggnitz-Stadt
163016	98. VH Ankauf VRF FF Gloggnitz-Stadt							
5/163016-040000	Fahrzeuge	FHH	0,00	187 500,00	0,00	-187 500,00	-187 500,00	17.11.2025 Ankauf verschoben auf 2027
163017	101. VH Ankauf Drehleiter FF Gloggnitz-Stadt							
5/163017-040000	Fahrzeuge	FHH	854 593,79	843 100,00	0,00	11 493,79	11 493,79	10.02.2026 Mehrkosten Ausstattung und Atemluft
1/163017-680000	Planmäßige Abschreibung	EHH	17 091,88	33 700,00	0,00	-16 608,12	-16 608,12	30.01.2026 HJ-Afa, anstatt Ganzjahres-Afa

Haushaltskonto	Bezeichnung	HH	Buchungen	- Voranschlag	- Übertragung	= Abweichung	Betrag	Beschluss und Begründung
5/163017-795001	Zuweisungen an allgemeine Haushaltsrücklagen	EHH	38 539,54	0,00	0,00	38 539,54	38 539,54	29.12.2025 Rückzahlung "Vorleistung" - nach Erhalt Winter-BZ
163019	110. VH Ankauf MTF FF Gloggnitz-Aue							
5/163019-040000	Fahrzeuge	FHH	0,00	140 000,00	0,00	-140 000,00	-140 000,00	17.11.2025 Ankauf verschoben auf 2026
164000	Förderung der Brandbekämpfung und Brandverhütung							
1/164000-614000	Instandhaltung von Gebäuden	EHH	472,04	22 700,00	0,00	-22 227,96	-22 227,96	21.01.2026 Sanierung Fassade FF Weißenbach auf 2026 verschoben
	Instandhaltung von Gebäuden	FHH	472,04	22 700,00	0,00	-22 227,96	-22 227,96	21.01.2026 Sanierung Fassade FF Weißenbach auf 2026 verschoben
179002	107. VH Silbersberg							
5/179002-280000	Geleistete Anzahlungen für Anlagen	FHH	0,00	25 000,00	0,00	-25 000,00	-25 000,00	29.12.2025 keine Abrechnung für Vorprojekt Silbersberg erhalten - im Jahr 2026 wieder budgetiert
211000	Volksschule							
1/211000-752000	Schulumlagen	EHH	586 335,33	609 700,00	0,00	-23 364,67	-23 364,67	21.01.2026 Guthaben von RA 2024 in Abzug gebracht
	Schulumlagen	FHH	586 335,33	609 700,00	0,00	-23 364,67	-23 364,67	21.01.2026 Guthaben von RA 2024 in Abzug gebracht
212000	Mittelschule							
1/212000-752000	Schulumlagen	EHH	661 343,69	689 700,00	0,00	-28 356,31	-28 356,31	21.01.2026 Guthaben von RA 2024 in Abzug gebracht
	Schulumlagen	FHH	661 343,69	689 700,00	0,00	-28 356,31	-28 356,31	21.01.2026 Guthaben von RA 2024 in Abzug gebracht
213000	Sonderschulen							
1/213000-752000	Schulumlagen	EHH	123 585,68	150 700,00	0,00	-27 114,32	-27 114,32	21.01.2026 Guthaben von RA 2024 in Abzug gebracht
	Schulumlagen	FHH	123 585,68	150 700,00	0,00	-27 114,32	-27 114,32	21.01.2026 Guthaben von RA 2024 in Abzug gebracht

Haushaltskonto	Bezeichnung	HH	Buchungen	- Voranschlag	- Übertragung	= Abweichung	Betrag	Beschluss und Begründung
215000	Schulzentrum							
1/215000-600000	Strom Schule	EHH	20 650,85	52 000,00	0,00	-31 349,15	-31 349,15	21.01.2026 es wurde mit höheren Stromkosten für das Schulgebäude gerechnet/budgetiert
	Strom Schule	FHH	20 650,85	52 000,00	0,00	-31 349,15	-31 349,15	21.01.2026 es wurde mit höheren Stromkosten für das Schulgebäude gerechnet/budgetiert
1/215000-614001	Instandhaltung Schule Keller	EHH	596 906,60	500 000,00	0,00	96 906,60	96 906,60	29.12.2025 Schaden Schule Keller - Voranschlag war nur grob geschätzt - Schaden sollte im Jahr 2026 endabgerechnet werden mit Fa. Swietelsky
	Instandhaltung Schule Keller	FHH	597 711,60	500 000,00	0,00	97 711,60	97 711,60	29.12.2025 Schaden Schule Keller - Voranschlag war nur grob geschätzt - Schaden sollte im Jahr 2026 endabgerechnet werden mit Fa. Swietelsky
1/215000-700000	Miet- und Pachtaufwand	EHH	0,00	12 000,00	0,00	-12 000,00	-12 000,00	20.01.2026 Vertragsbeginn erst mit 2026
	Miet- und Pachtaufwand	FHH	0,00	12 000,00	0,00	-12 000,00	-12 000,00	20.01.2026 Vertragsbeginn erst mit 2026
240000	Kindergarten Prägasse							
1/240000-511000	Geldbezüge VB Schema II	EHH	245 961,60	218 200,00	0,00	27 761,60	27 761,60	30.01.2026 Vier Monate Personal-Überschneidung, weiters insgesamt 130 Krankentage, an denen jemand anders eingesprungen ist
	Geldbezüge VB Schema II	FHH	245 961,60	218 200,00	0,00	27 761,60	27 761,60	30.01.2026 Vier Monate Personal-Überschneidung, weiters insgesamt 130 Krankentage, an denen jemand anders eingesprungen ist
1/240000-582110	Sonstige DGB für VB	EHH	56 890,26	44 000,00	0,00	12 890,26	12 890,26	30.01.2026 ergibt sich aufgrund der Überschreitung des Bezugskontos VB II
	Sonstige DGB für VB	FHH	56 890,26	44 000,00	0,00	12 890,26	12 890,26	30.01.2026 ergibt sich aufgrund der Überschreitung des Bezugskontos VB II
240100	Kindergarten Zenzi-Hölzl-Straße							
1/240100-042100	Betriebsausstattung	FHH	36 935,13	68 000,00	0,00	-31 064,87	-31 064,87	29.12.2025 Überdachung Nestschaukel wurde nicht realisiert, bzw. waren die Spielgeräte günstiger
1/240100-511000	Geldbezüge VB Schema II	EHH	317 614,41	275 000,00	0,00	42 614,41	42 614,41	30.01.2026 Frau W. Vertrag verlängert, Frau K. und noch 5 weitere Vertretungen aufgrund Krankenstände
	Geldbezüge VB Schema II	FHH	317 614,41	275 000,00	0,00	42 614,41	42 614,41	30.01.2026 Frau W. Vertrag verlängert, Frau K. und noch 5 weitere Vertretungen aufgrund Krankenstände

Haushaltskonto	Bezeichnung	HH	Buchungen	- Voranschlag	- Übertragung	= Abweichung	Betrag	Beschluss und Begründung
240400	104. VH Kindergarten NEU							
5/240400-010000	Gebäude und Bauten	FHH	1 806 676,45	1 940 900,00	0,00	-134 223,55	-134 223,55	20.01.2026 Kindergarten in der Schulgasse wird erst im Jahr 2026 fertiggestellt - Übernahme Budget aus 2025 mit 1. NVA 2026
5/240400-042000	Einrichtung	FHH	0,00	251 000,00	0,00	-251 000,00	-251 000,00	20.01.2026 Kindergarten in der Schulgasse wird erst im Jahr 2026 fertiggestellt - Übernahme Budget aus 2025 mit 1. NVA 2026
1/240400-346000	Investitionsdarlehen von Finanzunternehmen	FHH	61 666,67	73 500,00	0,00	-11 833,33	-11 833,33	20.01.2026 endgültiger Tilgungsplan war bei VA- bzw. NVA-Erstellung 2025 noch nicht bekannt.
1/240400-650000	Zinsen für Finanzschulden in Euro	EHH	5 460,07	24 700,00	0,00	-19 239,93	-19 239,93	20.01.2026 endgültiger Tilgungsplan war bei VA- bzw. NVA-Erstellung 2025 noch nicht bekannt.
	Zinsen für Finanzschulden in Euro	FHH	5 460,07	24 700,00	0,00	-19 239,93	-19 239,93	20.01.2026 endgültiger Tilgungsplan war bei VA- bzw. NVA-Erstellung 2025 noch nicht bekannt.
259000	Sonstige Einrichtungen und Maßnahmen (Jugend)							
1/259000-728000	Jugendveranstaltung	EHH	0,00	10 000,00	0,00	-10 000,00	-10 000,00	10.02.2026 keine Jugendveranstaltung durchgeführt
	Jugendveranstaltung	FHH	0,00	10 000,00	0,00	-10 000,00	-10 000,00	10.02.2026 keine Jugendveranstaltung durchgeführt
262000	Sportplätze							
1/262000-614000	Instandhaltung d. Gebäudes	EHH	4 748,37	15 000,00	0,00	-10 251,63	-10 251,63	29.12.2025 weniger Reparaturarbeiten im Jahr 2025
	Instandhaltung d. Gebäudes	FHH	4 748,37	15 000,00	0,00	-10 251,63	-10 251,63	29.12.2025 weniger Reparaturarbeiten im Jahr 2025
264000	Eislaufplätze							
1/264000-600000	Strom	EHH	12 933,57	34 600,00	0,00	-21 666,43	-21 666,43	29.12.2025 Schließung der Anlage mit der Saison 2025/2026
	Strom	FHH	12 835,54	34 600,00	0,00	-21 764,46	-21 764,46	29.12.2025 Schließung der Anlage mit der Saison 2025/2026
1/264000-619000	Instandhaltung Anlage	EHH	1 269,10	21 000,00	0,00	-19 730,90	-19 730,90	29.12.2025 Schließung Eislaufplatz Ende 2025
	Instandhaltung Anlage	FHH	1 269,10	21 000,00	0,00	-19 730,90	-19 730,90	29.12.2025 Schließung Eislaufplatz Ende 2025
1/264000-720001	PKE Bauhof Eislaufplatz	EHH	5 817,60	16 000,00	0,00	-10 182,40	-10 182,40	30.01.2026 Eislaufplatz nicht eröffnet

Haushaltskonto	Bezeichnung	HH	Buchungen	- Voranschlag	- Übertragung	= Abweichung	Betrag	Beschluss und Begründung
1/264000-720001	PKE Bauhof Eislaufplatz	FHH	5 817,60	16 000,00	0,00	-10 182,40	-10 182,40	30.01.2026 Eislaufplatz nicht eröffnet
320000	Ausbildung in Musik und darstellender Kunst							
1/320000-510000	Geldbezüge der Vertragsbediensteten der Verwaltung	EHH	31 467,97	84 600,00	0,00	-53 132,03	-53 132,03	17.11.2025 Gesamtabfertigung veranschlagt, es erfolgte jedoch die Aufteilung des Gesamtbetrages prozentuell mit zwei anderen Gemeinden
	Geldbezüge der Vertragsbediensteten der Verwaltung	FHH	31 467,97	84 600,00	0,00	-53 132,03	-53 132,03	17.11.2025 Gesamtabfertigung veranschlagt, es erfolgte jedoch die Aufteilung des Gesamtbetrages prozentuell mit zwei anderen Gemeinden
1/320000-752100	Schulumlage	EHH	168 043,52	238 600,00	0,00	-70 556,48	-70 556,48	17.11.2025 Reserve für eventuelle Nachzahlung/Rückzahlung an Mitgliedsgemeinden "alte Musikschule"
	Schulumlage	FHH	168 043,52	238 600,00	0,00	-70 556,48	-70 556,48	17.11.2025 Reserve für eventuelle Nachzahlung/Rückzahlung an Mitgliedsgemeinden "alte Musikschule"
363000	Altstadterhaltung und Ortsbildpflege							
1/363000-720006	PKE Bauhof (Schlegeln, Plätze, Stauden)	EHH	143 992,23	100 000,00	0,00	43 992,23	43 992,23	17.11.2025 Mehrarbeiten notwendig und unvorhergesehen; zum Teil wurden Arbeiten für die Gemeinde Payerbach durchgeführt - Verrechnung erfolgt im Jahr 2026
	PKE Bauhof (Schlegeln, Plätze, Stauden)	FHH	143 992,23	100 000,00	0,00	43 992,23	43 992,23	17.11.2025 Mehrarbeiten notwendig und unvorhergesehen; zum Teil wurden Arbeiten für die Gemeinde Payerbach durchgeführt - Verrechnung erfolgt im Jahr 2026
381000	Massnahmen der Kulturpflege							
1/381000-728000	Veranstaltungen	EHH	114 168,18	55 000,00	0,00	59 168,18	59 168,18	29.12.2025 Vorableistung für Seiler- und Speer-Konzert für 2026 - durch Einnahmen aus dem Ticketverkauf gedeckt - Kto. 2/381+8103
	Veranstaltungen	FHH	118 308,18	55 000,00	0,00	63 308,18	63 308,18	29.12.2025 Vorableistung für Seiler- und Speer-Konzert für 2026 - durch Einnahmen aus dem Ticketverkauf gedeckt - Kto. 2/381+8103
419000	Sonstige Einrichtungen und Maßnahmen							
1/419000-751000	Wohnsitzgemeindebeitrag	EHH	201 931,92	164 000,00	0,00	37 931,92	37 931,92	20.01.2026 mehr Sozialhilfeempfänger in Gloggnitz als im Vorjahr - vom Land für die Budgeterstellung im Oktober 2024 zu niedrig vorgegeben
	Wohnsitzgemeindebeitrag	FHH	201 931,92	164 000,00	0,00	37 931,92	37 931,92	20.01.2026 mehr Sozialhilfeempfänger in Gloggnitz als im Vorjahr - vom Land für die Budgeterstellung im Oktober 2024 zu niedrig vorgegeben

Haushaltskonto	Bezeichnung	HH	Buchungen	- Voranschlag	- Übertragung	= Abweichung	Betrag	Beschluss und Begründung
1/419000-751100	Sozialhilfeumlage	EHH	1 461 705,00	1 445 000,00	0,00	16 705,00	16 705,00	20.01.2026 Nachzahlung durch Endabrechnung der Sozialhilfe-Umlage - mit der Abrechnung der "Oktober-Ertragsanteile" einbehalten; durch Auszahlung aus dem bestehenden Guthaben der Sozialhilfe-Umlage abgemildert (Einnahme am Konto: 2/419+861)
	Sozialhilfeumlage	FHH	1 461 705,00	1 445 000,00	0,00	16 705,00	16 705,00	20.01.2026 Nachzahlung durch Endabrechnung der Sozialhilfe-Umlage - mit der Abrechnung der "Oktober-Ertragsanteile" einbehalten; durch Auszahlung aus dem bestehenden Guthaben der Sozialhilfe-Umlage abgemildert (Einnahme am Konto: 2/419+861)
423000	Essen auf Rädern							
1/423000-413100	Essen Landespensionistenheim	EHH	78 459,89	67 000,00	0,00	11 459,89	11 459,89	30.01.2026 mit Wirkung ab 1. April 2025 wurde der Tarif für „Essen auf Rädern“ vom Landespensionistenheim angepasst
510000	Medizinische Bereichsversorgung							
1/510000-755300	Ärztförderung	EHH	15 000,00	30 000,00	0,00	-15 000,00	-15 000,00	21.01.2026 es wurde kein Allgemeinmediziner für Gloggnitz gefunden
	Ärztförderung	FHH	15 000,00	30 000,00	0,00	-15 000,00	-15 000,00	21.01.2026 es wurde kein Allgemeinmediziner für Gloggnitz gefunden
562000	Sprengelbeiträge							
1/562000-752000	NÖKAS Zweckaufwand	EHH	2 106 826,67	2 085 000,00	0,00	21 826,67	21 826,67	20.01.2026 Nachzahlung durch Endabrechnung der NÖKAS-Umlage - mit der Abrechnung der "Oktober-Ertragsanteile" einbehalten, teilweise durch Unterstützung Land NÖ abgedeckt
	NÖKAS Zweckaufwand	FHH	2 106 826,67	2 085 000,00	0,00	21 826,67	21 826,67	20.01.2026 Nachzahlung durch Endabrechnung der NÖKAS-Umlage - mit der Abrechnung der "Oktober-Ertragsanteile" einbehalten, teilweise durch Unterstützung Land NÖ abgedeckt
600000	Straßen- und Wasserbauverwaltung							
1/600000-612000	Instandhaltung Brücken	EHH	7 114,59	60 000,00	0,00	-52 885,41	-52 885,41	29.12.2025 Angebotslegung hat länger gedauert und daher wird mit der Sanierung erst 2026 begonnen
	Instandhaltung Brücken	FHH	7 114,59	60 000,00	0,00	-52 885,41	-52 885,41	29.12.2025 Angebotslegung hat länger gedauert und daher wird mit der Sanierung erst 2026 begonnen
1/600000-720001	PKE Bauhof Brückeninstandhaltung	EHH	4 795,26	22 500,00	0,00	-17 704,74	-17 704,74	30.01.2026 aufgrund Vorjahresvergleiche großzügig veranschlagt

Haushaltskonto	Bezeichnung	HH	Buchungen	- Voranschlag	- Übertragung	= Abweichung	Betrag	Beschluss und Begründung
1/600000-720001	PKE Bauhof Brückeninstandhaltung	FHH	4 795,26	22 500,00	0,00	-17 704,74	-17 704,74	30.01.2026 aufgrund Vorjahresvergleiche großzügig veranschlagt
612000	Gemeindestraßen							
5/612000-002102	Straßenbau	FHH	166 318,20	200 000,00	0,00	-33 681,80	-33 681,80	23.01.2026 auf Grund der Witterung konnten nicht alle geplanten Arbeiten abgeschlossen werden
1/612000-611000	Instandhaltung	EHH	83 901,71	100 000,00	0,00	-16 098,29	-16 098,29	29.12.2025 witterungsbedingt konnten nicht alle Instandhaltungsmaßnahmen vorgenommen werden
	Instandhaltung	FHH	82 510,62	100 000,00	0,00	-17 489,38	-17 489,38	29.12.2025 witterungsbedingt konnten nicht alle Instandhaltungsmaßnahmen vorgenommen werden
1/612000-683000	Verluste aus dem Abgang von Sachanlagen und immateriellen Vermögenswerten	EHH	0,00	61 200,00	0,00	-61 200,00	-61 200,00	30.01.2026 nur allgemeine Straßebauten, daher kein Ausscheiden von bestimmten Straßenzügen
1/612000-720008	PKE Bauhof Straßenbau- u.- sanierung	EHH	68 101,86	55 900,00	0,00	12 201,86	12 201,86	17.11.2025 Sockel erneuert Aue Feuerwehrgasse, Saloder Straßenerhaltung mehr als sonst
	PKE Bauhof Straßenbau- u.- sanierung	FHH	68 101,86	55 900,00	0,00	12 201,86	12 201,86	17.11.2025 Sockel erneuert Aue Feuerwehrgasse, Saloder Straßenerhaltung mehr als sonst
639000	Bäche und Gerinne							
1/639000-612000	Instandhaltung der Anlagen	EHH	45 097,69	146 000,00	0,00	-100 902,31	-100 902,31	29.12.2025 Zeile ÖBB - Lückenschluss Hochwasserschutz erst 2026 wg. Förderung bzw. Auebach-Sanierung geht 2026 weiter
	Instandhaltung der Anlagen	FHH	43 097,69	146 000,00	0,00	-102 902,31	-102 902,31	29.12.2025 Zeile ÖBB - Lückenschluss Hochwasserschutz erst 2026 wg. Förderung bzw. Auebach-Sanierung geht 2026 weiter
1/639000-720001	PKE Hochwasserschutz	EHH	4 393,50	21 400,00	0,00	-17 006,50	-17 006,50	30.01.2026 aufgrund Vorjahresvergleiche großzügig veranschlagt
	PKE Hochwasserschutz	FHH	4 393,50	21 400,00	0,00	-17 006,50	-17 006,50	30.01.2026 aufgrund Vorjahresvergleiche großzügig veranschlagt
770000	Einrichtung zur Förderung des Fremdenverkehrs							
1/770000-728000	Transfers an den Tourismusverband Semmering- Rax-Schneeberg	EHH	4 739,71	15 000,00	0,00	-10 260,29	-10 260,29	23.01.2026 Projekt Radweg Reichenauer Straße geht 2026 weiter
	Transfers an den Tourismusverband Semmering- Rax-Schneeberg	FHH	4 739,71	15 000,00	0,00	-10 260,29	-10 260,29	23.01.2026 Projekt Radweg Reichenauer Straße geht 2026 weiter

Haushaltskonto	Bezeichnung	HH	Buchungen	- Voranschlag	- Übertragung	= Abweichung	Betrag	Beschluss und Begründung
814000	Straßenreinigung							
1/814000-720011	PKE Bauhof Winterdienst	EHH	23 098,77	60 000,00	0,00	-36 901,23	-36 901,23	30.01.2026 bis Mitte Dezember kein Schnee
	PKE Bauhof Winterdienst	FHH	23 098,77	60 000,00	0,00	-36 901,23	-36 901,23	30.01.2026 bis Mitte Dezember kein Schnee
1/814000-720026	PKE Bauhof Straßenreinigung	EHH	21 637,11	48 800,00	0,00	-27 162,89	-27 162,89	30.01.2026 aufgrund Vorjahresvergleiche großzügig veranschlagt
	PKE Bauhof Straßenreinigung	FHH	21 637,11	48 800,00	0,00	-27 162,89	-27 162,89	30.01.2026 aufgrund Vorjahresvergleiche großzügig veranschlagt
1/814000-728300	Schneeräumung	FHH	1 640,60	13 000,00	0,00	-11 359,40	-11 359,40	20.01.2026 milder Winter
815000	Park- und Gartenanlagen, Kinderspielplätze							
1/815000-042100	Geräte	FHH	24 406,28	64 000,00	0,00	-39 593,72	-39 593,72	23.01.2026 Sitzgarnituren sind wesentlich günstiger als geplant hergestellt worden und weniger Sanierungen der Geräte/keine Neuanschaffungen
1/815000-680000	Planmäßige Abschreibung	EHH	32 997,26	21 400,00	0,00	11 597,26	11 597,26	30.01.2026 neue Spielplatzgeräte und E-Pritsche
1/815000-720014	PKE Bauhof Park- u. Gartenanlagen	EHH	85 473,24	130 000,00	0,00	-44 526,76	-44 526,76	30.01.2026 Blumenbeschaffung weggefallen (für NVA Kto-Reduktion vorgemerkt)
	PKE Bauhof Park- u. Gartenanlagen	FHH	85 473,24	130 000,00	0,00	-44 526,76	-44 526,76	30.01.2026 Blumenbeschaffung weggefallen (für NVA Kto-Reduktion vorgemerkt)
816100	Straßenbeleuchtung							
5/816100-005000	Straßenbeleuchtung - Neuausbau	FHH	0,00	40 000,00	0,00	-40 000,00	-40 000,00	17.11.2025 aus Kostengründen verschoben
817000	Friedhöfe							
1/817000-613000	Instandhaltung der Anlagen	EHH	19 647,67	7 000,00	0,00	12 647,67	12 647,67	10.02.2026 Kosten für Räumung von 69 heimgefallenen Gräber Waldfriedhof nicht veranschlagt.
	Instandhaltung der Anlagen	FHH	31 683,47	19 300,00	0,00	12 383,47	12 383,47	10.02.2026 Kosten für Räumung von 69 heimgefallenen Gräber Waldfriedhof nicht veranschlagt.
1/817000-720001	PKE Bauhof Friedhof	EHH	94 442,70	76 000,00	0,00	18 442,70	18 442,70	17.11.2025 Mehrarbeiten durch etliche Grabentfernungen

Haushaltskonto	Bezeichnung	HH	Buchungen	- Voranschlag	- Übertragung	= Abweichung	Betrag	Beschluss und Begründung
1/817000-720001	PKE Bauhof Friedhof	FHH	94 442,70	76 000,00	0,00	18 442,70	18 442,70	17.11.2025 Mehrarbeiten durch etliche Grabentfernungen
1/817000-728120	Entgelt Bestattung Neunkirchen	EHH	29 840,40	40 000,00	0,00	-10 159,60	-10 159,60	30.01.2026 Sterbefälle schwer abschätzbar - aufgrund der Vorjahre veranschlagt
820000	Bauhof							
1/820000-452000	Treibstoffe	EHH	35 374,13	48 000,00	0,00	-12 625,87	-12 625,87	22.01.2026 Umstellung auf E-Pritsche und E-Fahrzeug f. Bauhofleiter; Unwetter 2024 - mehr Fahrzeuge öfter im Einsatz
	Treibstoffe	FHH	35 251,86	48 000,00	0,00	-12 748,14	-12 748,14	22.01.2026 Umstellung auf E-Pritsche und E-Fahrzeug f. Bauhofleiter; Unwetter 2024 - mehr Fahrzeuge öfter im Einsatz
1/820000-511000	Geldbezüge VB Schema II	EHH	978 698,12	941 500,00	0,00	37 198,12	37 198,12	30.01.2026 Drei Personen verlängert bzw. nicht mehr abgemeldet
	Geldbezüge VB Schema II	FHH	978 698,12	941 500,00	0,00	37 198,12	37 198,12	30.01.2026 Drei Personen verlängert bzw. nicht mehr abgemeldet
1/820000-523000	Arbeiter nicht ganzjährig beschäft	EHH	32 527,99	10 000,00	0,00	22 527,99	22 527,99	30.01.2026 Konto zu gering veranschlagt, 8 Bauhof-Ferialarbeiter im Jahr 2025
	Arbeiter nicht ganzjährig beschäft	FHH	32 527,99	10 000,00	0,00	22 527,99	22 527,99	30.01.2026 Konto zu gering veranschlagt, 8 Bauhof-Ferialarbeiter im Jahr 2025
1/820000-565100	Mehrleistungsvergütungen	EHH	38 521,14	76 300,00	0,00	-37 778,86	-37 778,86	30.01.2026 Winterdienst-Start erst knapp drei Wochen später als sonst
	Mehrleistungsvergütungen	FHH	38 521,14	76 300,00	0,00	-37 778,86	-37 778,86	30.01.2026 Winterdienst-Start erst knapp drei Wochen später als sonst
1/820000-566100	Jubiläum VB	EHH	0,00	15 300,00	0,00	-15 300,00	-15 300,00	30.01.2026 nach RS bestand bei Austritt kein Anspruch auf Jubiläumszahlung
	Jubiläum VB	FHH	0,00	15 300,00	0,00	-15 300,00	-15 300,00	30.01.2026 nach RS bestand bei Austritt kein Anspruch auf Jubiläumszahlung
1/820000-582110	Sonstige DGB für VB	EHH	215 863,22	195 000,00	0,00	20 863,22	20 863,22	30.01.2026 Konto zu gering veranschlagt, da Mitarbeiter länger beschäftigt wurden als angenommen, weiters wurden mehr Ferialarbeiter aufgenommen
	Sonstige DGB für VB	FHH	215 863,22	195 000,00	0,00	20 863,22	20 863,22	30.01.2026 Konto zu gering veranschlagt, da Mitarbeiter länger beschäftigt wurden als angenommen, weiters wurden mehr Ferialarbeiter aufgenommen
831000	Freibad							
1/831000-042100	Betriebsausstattung	FHH	24 161,44	35 000,00	0,00	-10 838,56	-10 838,56	29.12.2025 Ankauf Beckensauger verschoben auf 2026

Haushaltskonto	Bezeichnung	HH	Buchungen	- Voranschlag	- Übertragung	= Abweichung	Betrag	Beschluss und Begründung
1/831000-510000	Bezüge VB I	EHH	0,00	16 500,00	0,00	-16 500,00	-16 500,00	30.01.2026 Kassa wurde lediglich mit Ferialarbeitern besetzt, daher keine VB I-Buchung
	Bezüge VB I	FHH	0,00	16 500,00	0,00	-16 500,00	-16 500,00	30.01.2026 Kassa wurde lediglich mit Ferialarbeitern besetzt, daher keine VB I-Buchung
1/831000-600000	Strom	EHH	17 006,43	40 000,00	0,00	-22 993,57	-22 993,57	29.12.2025 guter PV-Ertrag und günstigerer Strompreis als angenommen
	Strom	FHH	17 006,43	40 000,00	0,00	-22 993,57	-22 993,57	29.12.2025 guter PV-Ertrag und günstigerer Strompreis als angenommen
1/831000-614000	Instandhaltung von Gebäuden	EHH	36 053,74	95 000,00	0,00	-58 946,26	-58 946,26	29.12.2025 mehr Eigenleistung als gedacht
	Instandhaltung von Gebäuden	FHH	36 053,74	95 000,00	0,00	-58 946,26	-58 946,26	29.12.2025 mehr Eigenleistung als gedacht
1/831000-720001	PKE Bauhof Naturbad	EHH	169 653,18	192 900,00	0,00	-23 246,82	-23 246,82	30.01.2026 aufgrund Vorjahresvergleiche großzügig veranschlagt
	PKE Bauhof Naturbad	FHH	169 653,18	192 900,00	0,00	-23 246,82	-23 246,82	30.01.2026 aufgrund Vorjahresvergleiche großzügig veranschlagt
850000	Betriebe der Wasserversorgung							
5/850000-004000	Hausanschlüsse	FHH	0,00	30 000,00	0,00	-30 000,00	-30 000,00	22.01.2026 keine Aufschließung neuer Baugründe
1/850000-004003	Div. Hausanschlüsse ohne VH	FHH	0,00	30 000,00	0,00	-30 000,00	-30 000,00	29.12.2025 weniger Hausanschlüsse als angenommen/keine
5/850000-004200	WVA BA 22 Eichberg, Rosengasse, Semmeringstraße, Kreuzacker, Siedlaustraße	FHH	645 200,39	680 000,00	0,00	-34 799,61	-34 799,61	23.01.2026 Projekt geht 2026 weiter und wird abgeschlossen, bis auf Kollaudierung durch Land
1/850000-600000	Strom	FHH	23 279,69	35 000,00	0,00	-11 720,31	-11 720,31	29.12.2025 günstigerer Strompreis als angenommen
1/850000-612000	Instandhaltung der Anlagen	EHH	44 541,76	70 000,00	0,00	-25 458,24	-25 458,24	29.12.2025 weniger Rohrbrüche
	Instandhaltung der Anlagen	FHH	44 610,97	70 000,00	0,00	-25 389,03	-25 389,03	29.12.2025 weniger Rohrbrüche
850001	103. VH Hochbehälter Hart							
5/850001-004000	Wasser- und Abwasserbauten und -anlagen	FHH	114 779,80	800 000,00	-100 300,00	-584 920,20	-584 920,20	22.01.2026 Vorhaben ist nicht beendet - Weiterführung 2026

Haushaltskonto	Bezeichnung	HH	Buchungen	- Voranschlag	- Übertragung	= Abweichung	Betrag	Beschluss und Begründung
850005	105. VH Krisenfeste WVA							
5/850005-010000	PV-Anlage	FHH	0,00	62 400,00	0,00	-62 400,00	-62 400,00	17.11.2025 Errichtung verschoben auf 2027 - nach Beendigung Sanierung Hochbehälter Hart
851000	Betriebe der Abwasserbeseitigung							
1/851000-004004	Div. Hausanschlüsse ohne VH	FHH	16 098,70	30 000,00	0,00	-13 901,30	-13 901,30	29.12.2025 weniger Hausanschlüsse als angenommen
5/851000-004100	Baukosten	FHH	0,00	100 000,00	0,00	-100 000,00	-100 000,00	23.01.2026 keine dringend notwendigen Austauscharbeiten an den Kanalleitungen notwendig, lt. Kanalbefahrung
1/851000-288000	Innere Anleihen/Darlehen (Forderung)	FHH	344 860,71	0,00	0,00	344 860,71	344 860,71	05.12.2025 vorzeitiger Kauf Stadamt - "Mieten bis Mitte 2028" - internes Darlehen von Kanalarücklage
1/851000-612000	Instandhaltung der Anlagen	EHH	105 053,23	90 000,00	0,00	15 053,23	15 053,23	17.11.2025 Mehrarbeiten Regenwasserkanal Wiener Straße
	Instandhaltung der Anlagen	FHH	105 053,23	90 000,00	0,00	15 053,23	15 053,23	17.11.2025 Mehrarbeiten Regenwasserkanal Wiener Straße
852000	Betriebe der Müllbeseitigung							
1/852000-511000	Geldbezüge VB Schema II	EHH	126 447,51	114 000,00	0,00	12 447,51	12 447,51	30.01.2026 Alle drei Müllfahrer zeitweise zugleich im Krankenstand
	Geldbezüge VB Schema II	FHH	126 447,51	114 000,00	0,00	12 447,51	12 447,51	30.01.2026 Alle drei Müllfahrer zeitweise zugleich im Krankenstand
1/852000-752510	Verbandsbeiträge Grüne Tonne GmbH	EHH	209 414,55	245 600,00	0,00	-36 185,45	-36 185,45	20.01.2026 Es wurde mit einem höheren Verbandsbeitrag für Restmüll veranschlagt - Mengen waren nicht abzusehen (Umstellung auf gelben Sack)
	Verbandsbeiträge Grüne Tonne GmbH	FHH	209 414,55	245 600,00	0,00	-36 185,45	-36 185,45	20.01.2026 Es wurde mit einem höheren Verbandsbeitrag für Restmüll veranschlagt - Mengen waren nicht abzusehen (Umstellung auf gelben Sack)
853000	Wohn- u. Geschäftsgebäude							
1/853000-346001	Tilgung Darlehen - Darlehensgeber unbekannt	FHH	0,00	128 500,00	0,00	-128 500,00	-128 500,00	22.01.2026 Sanierung der weiteren Gemeindewohnungen verschoben auf 2026
1/853000-650001	Zinsen - Darlehensgeber unbekannt	EHH	0,00	128 200,00	0,00	-128 200,00	-128 200,00	22.01.2026 Sanierung der weiteren Gemeindewohnungen verschoben auf 2026
	Zinsen - Darlehensgeber unbekannt	FHH	0,00	128 200,00	0,00	-128 200,00	-128 200,00	22.01.2026 Sanierung der weiteren Gemeindewohnungen verschoben auf 2026

Haushaltskonto	Bezeichnung	HH	Buchungen	- Voranschlag	- Übertragung	= Abweichung	Betrag	Beschluss und Begründung
1/853000-683000	Verluste aus dem Abgang von Sachanlagen und immateriellen Vermögenswerten	EHH	292 917,12	0,00	0,00	292 917,12	292 917,12	29.12.2025 Verkauf ehemaliger Schülerhort
1/853000-794001	Zuweisung an zweckgebundene Haushaltsrücklagen	EHH	15 156,95	35 000,00	0,00	-19 843,05	-19 843,05	29.12.2025 VA schwer zu schätzen - durch Verwaltung durch SG Nk
853004	100. VH Sanierung Gemeindewohnhäuser							
5/853004-010000	Gebäude und Bauten (Darlehensweitergabe SG Nk)	FHH	0,00	2 569 900,00	0,00	-2 569 900,00	-2 569 900,00	17.11.2025 verschoben auf 2026
5/853004-346000	Investitionsdarlehen von Finanzunternehmen	FHH	229 440,88	0,00	0,00	229 440,88	229 440,88	05.12.2025 Sondertilgung Sanierung Dr. Martin Luther-Str. 3 nach Gesamtabrechnung
899000	Schloß-Betrieb							
1/899000-042000	Betriebsausstattung	FHH	4 700,00	25 000,00	0,00	-20 300,00	-20 300,00	29.12.2025 Restaurierung der Möbel wird zum Teil auf 2026 verschoben wg. Lieferproblemen
1/899000-614000	Instandhaltung d. Gebäudes	EHH	555 255,82	472 000,00	0,00	83 255,82	83 255,82	10.02.2026 Entsorgung Guckkästen, Adaptierung Ausstellungsraum DG nicht veranschlagt. Leader-Förderung wird erst 2026 ausbezahlt. Attraktivierung Rosengarten nicht veranschlagt. Abrechnung Heizkörper Schlossrestaurant erst 2025.
	Instandhaltung d. Gebäudes	FHH	555 089,74	472 000,00	0,00	83 089,74	83 089,74	10.02.2026 Entsorgung Guckkästen, Adaptierung Ausstellungsraum DG nicht veranschlagt. Leader-Förderung wird erst 2026 ausbezahlt. Attraktivierung Rosengarten nicht veranschlagt. Abrechnung Heizkörper Schlossrestaurant erst 2025.
1/899000-720001	PKE Bauhof Schloss	EHH	68 745,09	45 000,00	0,00	23 745,09	23 745,09	17.11.2025 Diverse Instandhaltungen und Erneuerungen notwendig, Kräutergarten, Aufwand vorab schwer abschätzbar
	PKE Bauhof Schloss	FHH	68 745,09	45 000,00	0,00	23 745,09	23 745,09	17.11.2025 Diverse Instandhaltungen und Erneuerungen notwendig, Kräutergarten, Aufwand vorab schwer abschätzbar
910000	Geldverkehr							
1/910000-710000	Öffentliche Abgaben (Ausgaben), ohne Gebühren gemäß FAG (KEST)	EHH	27 923,57	15 000,00	0,00	12 923,57	12 923,57	29.12.2025 durch höhere Zinserträge mehr KEST abgebucht
	Öffentliche Abgaben (Ausgaben), ohne Gebühren gemäß FAG (KEST)	FHH	27 923,57	15 000,00	0,00	12 923,57	12 923,57	29.12.2025 durch höhere Zinserträge mehr KEST abgebucht

Haushaltskonto	Bezeichnung	HH	Buchungen	- Voranschlag	- Übertragung	= Abweichung	Betrag	Beschluss und Begründung
912000	Ruecklagen							
1/912000-795001	Zuweisung an allgemeine Haushaltsrücklagen	EHH	1 894 735,34	630 300,00	0,00	1 264 435,34	1 264 435,34	29.12.2025 Verkaufserlös ehemaliger Schülerhort bzw. Umbuchung während des Jahres um höhere Zinsen zu lukrieren
914000	Beteiligungen							
1/914000-699000	Verluste aus dem Abgang von Beteiligungen und aktiven Finanzinstrumenten	EHH	2 489 792,67	0,00	0,00	2 489 792,67	2 489 792,67	29.12.2025 Auflösung Infrastrukturverein - Umbuchung im Vermögenshaushalt
1/914000-722000	Rückersätze von Erträgen	EHH	0,00	52 300,00	0,00	-52 300,00	-52 300,00	17.11.2025 Auflösung Infrastrukturverein zum 30.09.2025
	Rückersätze von Erträgen	FHH	0,00	52 300,00	0,00	-52 300,00	-52 300,00	17.11.2025 Auflösung Infrastrukturverein zum 30.09.2025
920000	Ausschließliche Gemeindeabgaben							
1/920000-691000	Abschreibung von Forderungen (nicht Finanzkraft relevant)	EHH	216,94	50 000,00	0,00	-49 783,06	-49 002,60	23.01.2026 Teil einer Stellplatzausgleichsabgabe wird auf Raten gezahlt und Restbetrag im Jahr 2028 abgeschrieben
	Abschreibung von Forderungen (nicht Finanzkraft relevant)	FHH	216,94	50 000,00	0,00	-49 783,06	-49 002,60	23.01.2026 Teil einer Stellplatzausgleichsabgabe wird auf Raten gezahlt und Restbetrag im Jahr 2028 abgeschrieben
980000	Verrechnung zwischen operativer Gebarung und Projekten							
1/980000-799000	Zuweisungen an Verrechnungsrücklagen zwischen operativer Gebarung und Projekten	EHH	92 331,21	258 500,00	0,00	-166 168,79	-166 168,79	30.01.2026 weniger Zuführung aus dem operativen HH an den Investiven HH notwendig, da einige VH verschoben oder nicht realisiert wurden
	Summe Mittelverwendung Ergebnishaushalt		15 133 612,07	11 980 400,00	0,00	3 153 212,07	3 153 087,85	
	Summe Mittelverwendung Finanzierungshaushalt		15 642 021,39	21 350 900,00	-100 300,00	-5 608 578,61	-5 607 798,15	

Seite	Inhalt
1	Vorbericht
19	Nachweis der liquiden Mittel (Kassenbestand)
23	Ergebnishaushalt Gesamt 1. Ebene (Anlage 1a) - interne Vergütungen enthalten
27	Finanzierungshaushalt Gesamt 1. Ebene (Anlage 1b) - interne Vergütungen enthalten
31	Ergebnishaushalt Gesamt 1. und 2. Ebene (Anlage 1a) - interne Vergütungen enthalten
35	Finanzierungshaushalt Gesamt 1. und 2. Ebene (Anlage 1b) - interne Vergütungen enthalten
43	Ergebnishaushalt Bereichsbudget 1. und 2. Ebene (Anlage 1a)
65	Finanzierungshaushalt Bereichsbudget 1. und 2. Ebene (Anlage 1b)
107	Vermögenshaushalt (Anlage 1c)
113	Nettovermögensveränderungsrechnung (Anlage 1d)
117	Haushaltspotential (aufbauend auf der Ergebnisrechnung)
123	Ergebnis- und Finanzierungsrechnung Detailnachweis
233	Nachweis der Investitionstätigkeit
259	Nachweis der sonstigen Investitionen (nur VC 2)
263	Nachweis Kundenforderungen
269	Nachweis Lieferantenverbindlichkeiten
277	Nachweis über Transferzahlungen (Anlage 6a)
285	Nachweis über Haushaltsrücklagen und Zahlungsmittelreserven (Anlage 6b)
289	Einzelnachweis über Finanzschulden und Schuldendienst (Anlage 6c)
299	Nachweis über haushaltsinterne Vergütungen (Anlage 6f)
303	Anlagenspiegel nach Ansatz (Anlage 6g)
309	Liste der nicht bewerteten Kulturgüter (Anlage 6h)
313	Nachweis über unmittelbare Beteiligungen der Gebietskörperschaft (Anlage 6j)
317	Rückstellungsspiegel (Anlage 6q)
321	Haftungsnachweis (Anlage 6r)
325	Einzelnachweis über die nicht voranschlagswirksame Gebarung gemäß § 12 (Anlage 6t)
331	Liste der nicht bewerteten kofinanzierten Schutzbauten (Anlage 6u)
335	Personaldaten iSd ÖStp (Anlage 4)
341	Soll-Dienstpostenplan NVA 2025
345	Ist-Dienstpostenplan 2025
349	Nachweis über Personalaufwand VRV2015
353	Nachweis Vermögen mit abgeänderter Nutzungsdauer

Seite	Inhalt
359	Querschnitt (Anlage 5b)
363	Erläuterung Abweichung gegenüber Ergebnis- und Finanzierungsvoranschlag