



Stadtgemeinde Gloggnitz  
**Voranschlag 2022**

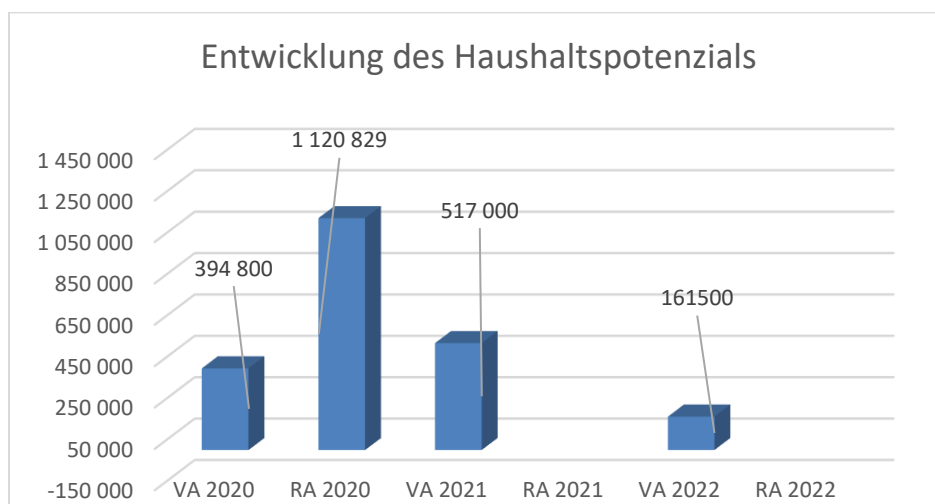


Vorbericht



# Vorbericht zum Voranschlag 2022 gemäß § 3 der NÖ Gemeindehaushaltsverordnung (NÖ GHVO)

## Entwicklung des Haushaltspotenzials



### Erläuterung:

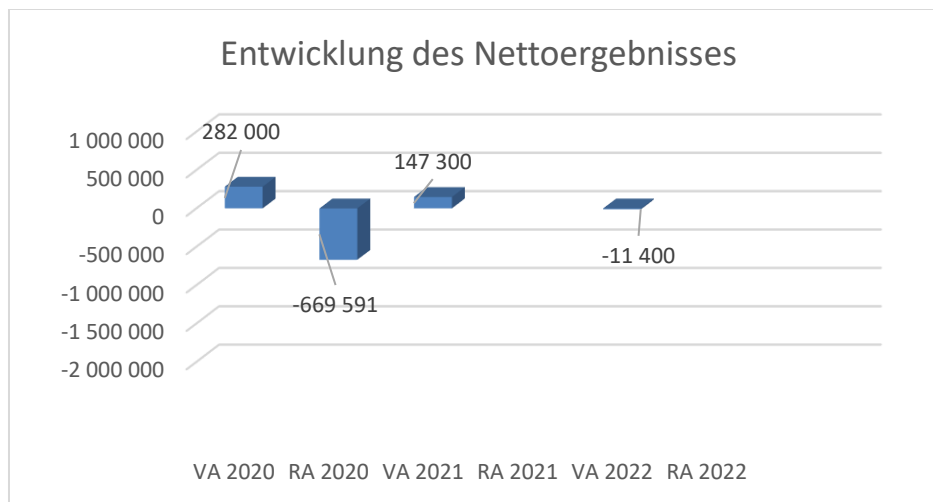
Das Haushaltspotential hat seine Grundlage in § 67 Z. 11 der NÖ Gemeindeordnung 1973 (NÖ GO 1973) und wurde erstmals im Voranschlag 2020 ausgewiesen. Die Angaben zu den Vorjahren entfallen daher.

Haushaltspotential: Differenz der wiederkehrenden Mittelaufbringungen abzüglich der wiederkehrenden Mittelverwendungen unter Berücksichtigung der entsprechenden Forderungen und Verbindlichkeiten.

Das Haushaltspotenzial ist eine wichtige Kenngröße und gibt die aktuelle Leistungsfähigkeit der Gemeinde wieder. Das schafft Vergleichbarkeit mit der bisherigen Rechtslage, aus der Überschüsse und Abgänge abzuleiten waren und dient der Transparenz.

Wenn das Haushaltspotenzial innerhalb des Zeitraumes des mittelfristigen Finanzplanes laufend negativ ist, ist ein Haushaltskonsolidierungskonzept zu erstellen (§ 72b Abs. 1 Z. 2 NÖ GO 1973).

## Entwicklung des Nettoergebnisses



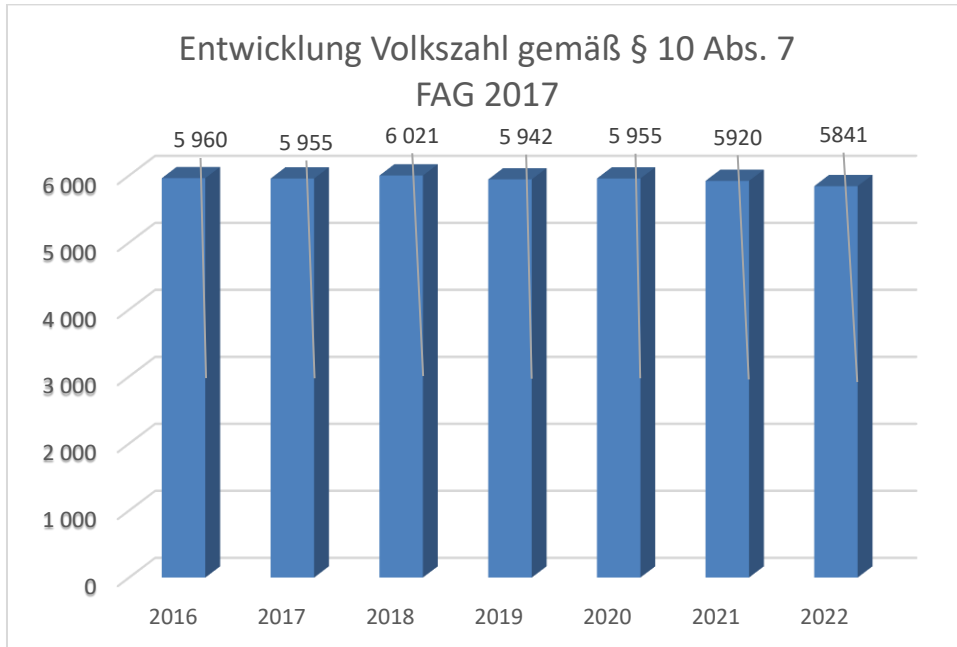
### Erläuterung:

Beim Nettoergebnis handelt es sich um das Ergebnis des Ergebnisvoranschlags und wurde erstmals für das Haushaltsjahr 2020 ausgewiesen. Die Angaben zu den Vorjahren entfallen daher.

Ein positives Nettoergebnis bedeutet, dass die Erträge voraussichtlich ausreichend sein werden, die Aufwendungen für die kommunalen Leistungen (inklusive des Werteverzehrs des Anlagevermögens in Form der Abschreibungen) abzudecken.

Ein negatives Nettoergebnis heißt, dass dies nicht zur Gänze (in der Höhe des negativen Wertes) möglich ist.

## Entwicklung der Volkszahl gemäß § 10 Abs. 7 FAG 2017, BGBl. I Nr. 116/2016 in der Fassung BGBl. I Nr. 106/2018



### Erläuterung:

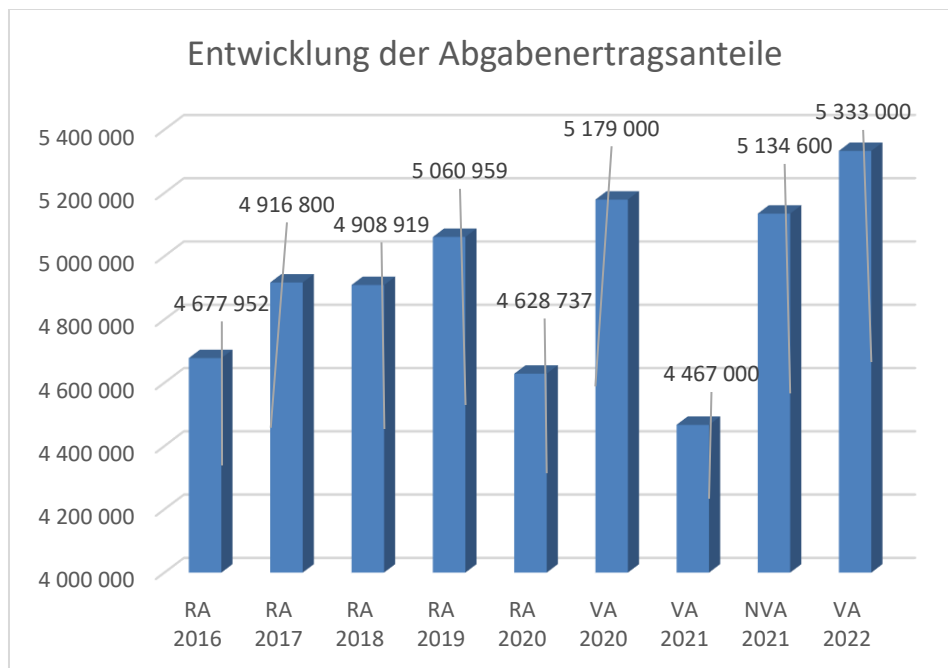
Die Volkszahl gemäß § 10 Abs. 7 FAG 2017 wird jährlich von der Bundesanstalt Statistik Austria zum Stichtag 31. Oktober festgestellt und wirkt mit dem Beginn des übernächsten Kalenderjahres. Sie dient für die Berechnung der Abgabenertragsanteile und darf nicht automatisch mit der Volkszahl für die Berechnung der Gemeinderatsmandate verwechselt werden.

Eine Erhöhung bzw. Verminderung der Volkszahl (jährlich) ist ein wesentlicher Indikator für die Berechnung der Abgabenertragsanteile.

### Begründung durch die Gemeinde:

Der leichte Anstieg der Bevölkerungszahl 2018 ist auf Asylwerber zurückzuführen.

## Entwicklung der Abgabenertragsanteile



### Erläuterung:

Die Gebietskörperschaften (Bund, Länder und Gemeinden) erhalten auf Basis des aktuellen Finanzausgleichs aus den gemeinschaftlichen Bundesabgaben (z.B. Umsatzsteuer, Körperschaftssteuer, Lohnsteuer, Versicherungssteuer, Mineralölsteuer, Normverbrauchsabgabe, Tabaksteuer udgl.) entsprechende Anteile. Im Bereich der Gemeinden spielen dabei die Volkszahl und der abgestufte Bevölkerungsschlüssel eine besondere Rolle. Die sogenannten „Abgabenertragsanteile“ bilden in den meisten Gemeinden die wichtigste Einnahmequelle.

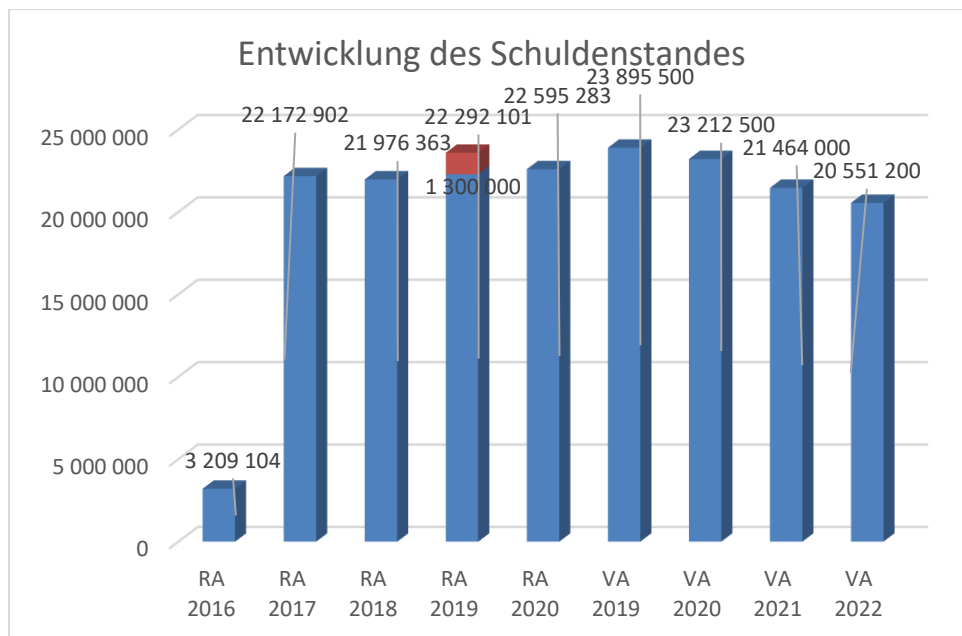
Ein Steigen der Abgabenertragsanteile weist auch auf eine Erhöhung der Volkszahl hin.

### Begründung durch die Gemeinde:

siehe Diagramm „Entwicklung Volkszahl“

Durch die Corona-Pandemie gab es bei den Ertragsanteilen einen massiven Einbruch der Ertragsanteile für das Jahr 2020 für alle Gemeinden. Durch das zweite Gemeindepaket wurden im Jahr 2021 Sondervorschüsse auf die Ertragsanteile gewährt (siehe NVA 2021 im Diagramm).

## Entwicklung des Schuldenstandes



### Erläuterung:

Die Entwicklung des Schuldenstandes zeigt auf, inwieweit der Schuldenstand über die Jahre erhöht oder reduziert wird.

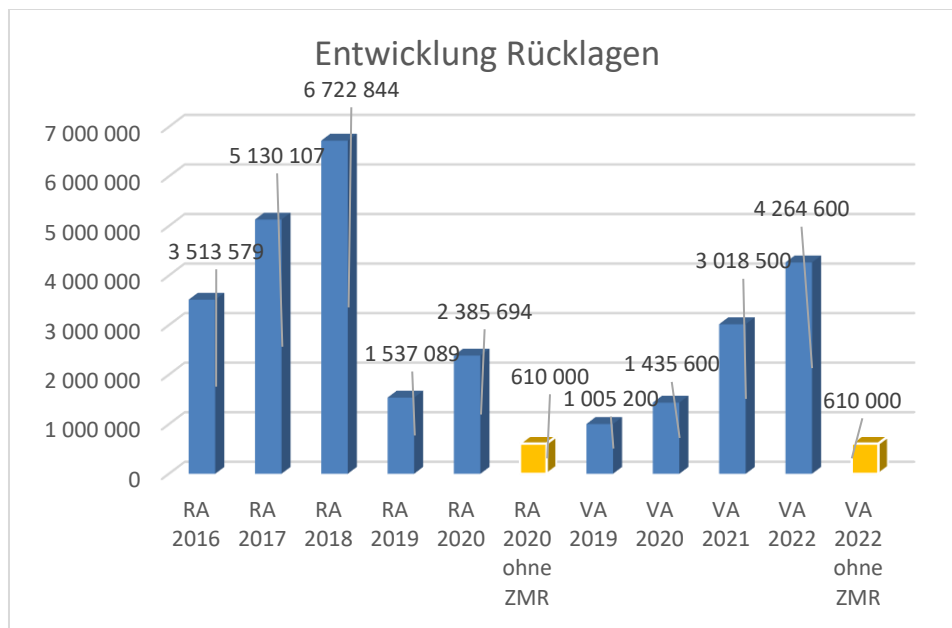
### Begründung durch die Gemeinde:

Die Erhöhung des Schuldenstandes im Rechnungsabschluss 2017 ist auf den Neubau des Schulzentrums zurückzuführen, der zu einem Großteil mit Darlehen finanziert wurde. Eine weitere Erhöhung des Schuldenstandes im Voranschlagsjahr 2019 ist begründet durch die Aufnahme eines Internen Darlehens für den Neubau des Schulzentrums, einem Darlehen für den Zubau FF-Gloggnitz und einem für die Sanierung der Wasserversorgungsanlage. Im Rechnungsabschluss 2019 wurde das interne Darlehen (€ 1.300.000,- in „rot“) beim Schuldenstand hinzugefügt, da ab dem RA 2020 das interne Darlehen automatisch beim Schuldennachweis inkludiert ist.

Die Entwicklung des Schuldenstandes der Stadtgemeinde Gloggnitz im Jahr 2021 ist durch die Verschiebung einiger Vorhaben (z.B. Rüsthaus FF-Gloggnitz,...) auf unbestimmte Zeit bzw. weniger geplanter Vorhaben auf Grund der Corona-Pandemie zurückzuführen. Außerdem sind einige Darlehen ausfinanziert.

Auch für 2022 sind mehr Tilgungen als Darlehnsaufnahmen geplant.

## Entwicklung der Rücklagen mit und ohne Zahlungsmittelreserve



### Erläuterung:

Die Entwicklung der Rücklagen zeigt an, inwieweit Rücklagen vorhanden sind und ob Rücklagen aufgebaut bzw. aufgebraucht werden.

Blauer Balken Rücklagen mit Zahlungsmittelreserve.

Gelber Balken Rücklagen ohne Zahlungsmittelreserve.

### Begründung durch die Gemeinde:

Rücklagen sind finanzielle Reserven und gehören zum Eigenkapital der Stadtgemeinde Gloggnitz. Die Verringerung des Rücklagenstandes mit Zahlungsmittelreserve im Haushaltsjahr 2019 ist zu einem Großteil auf eine Entnahme aus der Investitionsrücklage II zur teilweisen Finanzierung des Schulzentrums zurückzuführen.

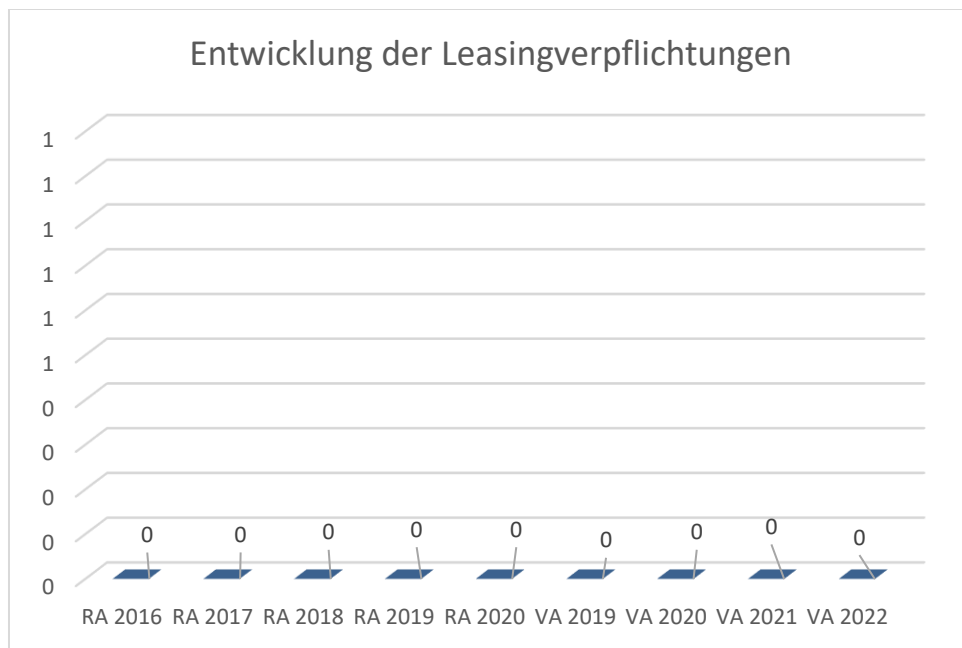
Die Steigerung des Rücklagenstandes im Rechnungsabschluss 2019 gegenüber dem Voranschlag 2019 erklärt sich durch die Aufnahme der, von der SG-Neunkirchen (Hausverwaltung) verwalteten, Mietzinsreserve-Rücklage für Gemeindewohnungen in das Programm k5 der Stadtgemeinde Gloggnitz. Durch die Corona-Pandemie, wurden im Haushaltsjahr 2020 einige Vorhaben nicht realisiert und der dort geplante, zu verbrauchende IST-Überschuss 2019, auf div. Rücklagen gelegt. Außerdem erfolgte eine Teilrückzahlung für den Schulbau auf die Investitionsrücklage durch die Schulgemeinden und die Rückzahlung eines Teiles des „Internen Darlehens“ auf die Kanal-RL.

Für 2021 hätte die Stadtgemeinde Gloggnitz Geld betreffend die Erhaltung des Hochwasserschutzes von der ÖBB erhalten sollen, dieses hätte die Investitionsrücklage II erhöht.

Das Geld für die Erhaltung des Hochwasserschutzes soll im Jahr 2022 mit einem Jahr Verspätung kommen und höher ausfallen als 2021 erwartet.

Eine Rücklage ohne Zahlungsmittelreserve gibt es nur für die Eröffnungsbilanz ab dem RA 2020.

## Entwicklung der Leasingverpflichtungen - Leermeldung



### Erläuterung:

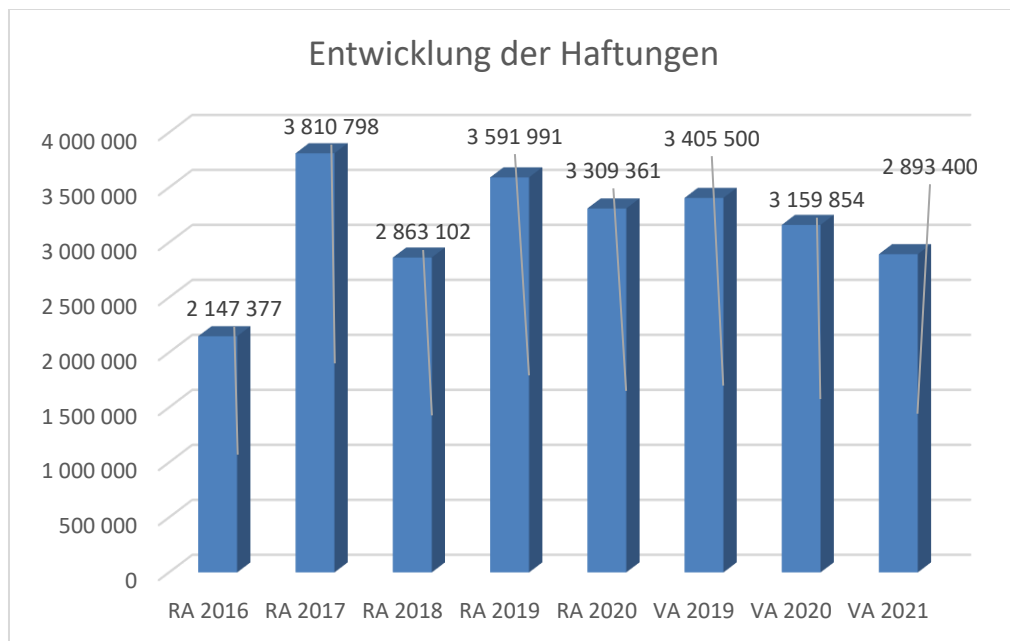
Bei den Leasingverpflichtungen handelt es sich nicht um Finanzschulden (z.B. Darlehen), sondern um Verwaltungsschulden. Unabhängig davon stellen Leasingverbindlichkeiten Leistungsverpflichtungen für die Gemeinden dar und sind daher bei einer allfälligen Finanzlagenberechnung entsprechend zu berücksichtigen.

Die Leasingverpflichtungen sind mit Beginn des Jahres 2020 in einer eigenen Anlage gemäß VRV 2015 festzuhalten.

### Begründung durch die Gemeinde:

Derzeit gibt es keine Leasingverpflichtungen der Stadtgemeinde Gloggnitz.

## Entwicklung der Haftungen



### Erläuterung:

Eine Gemeinde darf Bürgschaften und sonstige Haftungen nur übernehmen, wenn hierfür ein besonderes Interesse der Gemeinde gegeben ist, der Schuldner nachweist, dass eine ordnungsgemäße Verzinsung und Tilgung gesichert ist, die Haftungen befristet sind, der Betrag, für den gehaftet wird, ziffernmäßig bestimmt ist und die Gemeinde den daraus folgenden Zahlungsverpflichtungen nachkommen kann (vgl. § 78 Abs. 1 NÖ Gemeindeordnung 1973).

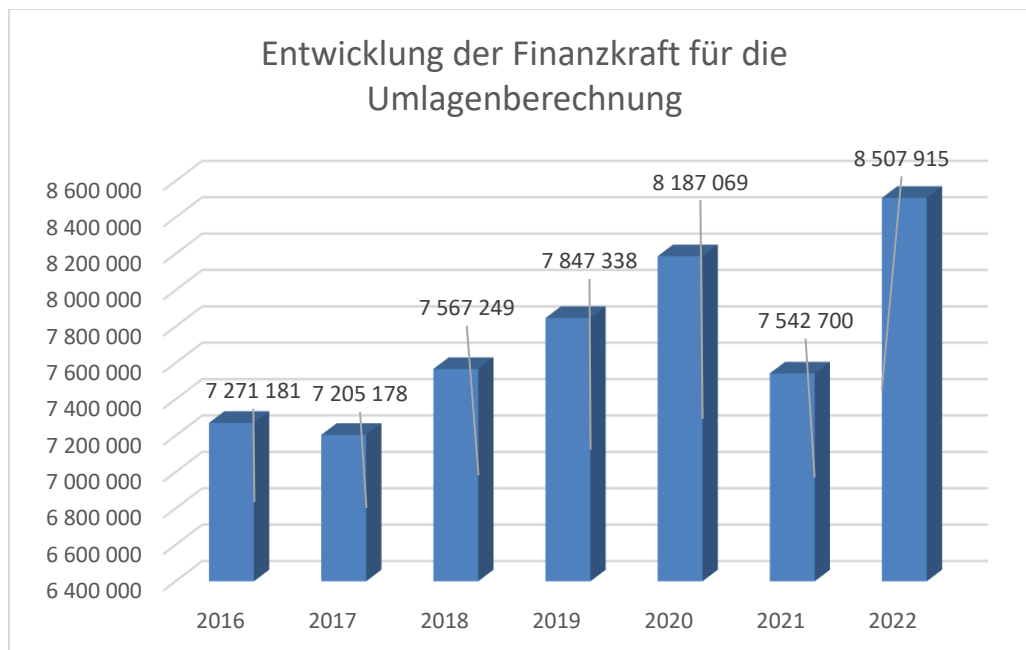
### Begründung durch die Gemeinde:

Die Gemeinde hat mehrere Haftungen für den Abwasserverband Oberes Schwarzatal und eine für die Rückbauten Deponie Wolfsschlucht übernommen. Die Haftung für die Deponie Wolfsschlucht hätte im Jahr 2020 auslaufen sollen, wurde aber bis 30.06.2021 verlängert und ist dann ausgelaufen.

Die Erhöhung des Haftungsstandes 2017 ist auf eine weitere Haftungsübernahme für den Abwasserverband Oberes Schwarzatal betreffend die Kläranlagenanpassung BA 08 zurückzuführen.

Da der Haftungsstand im VA nicht mehr ersichtlich ist, ist dessen Änderung lediglich im RA abzulesen.

## Entwicklung der Finanzkraft für die Umlagenberechnung



### Erläuterung:

Die Finanzkraft einer Gemeinde wird aus den

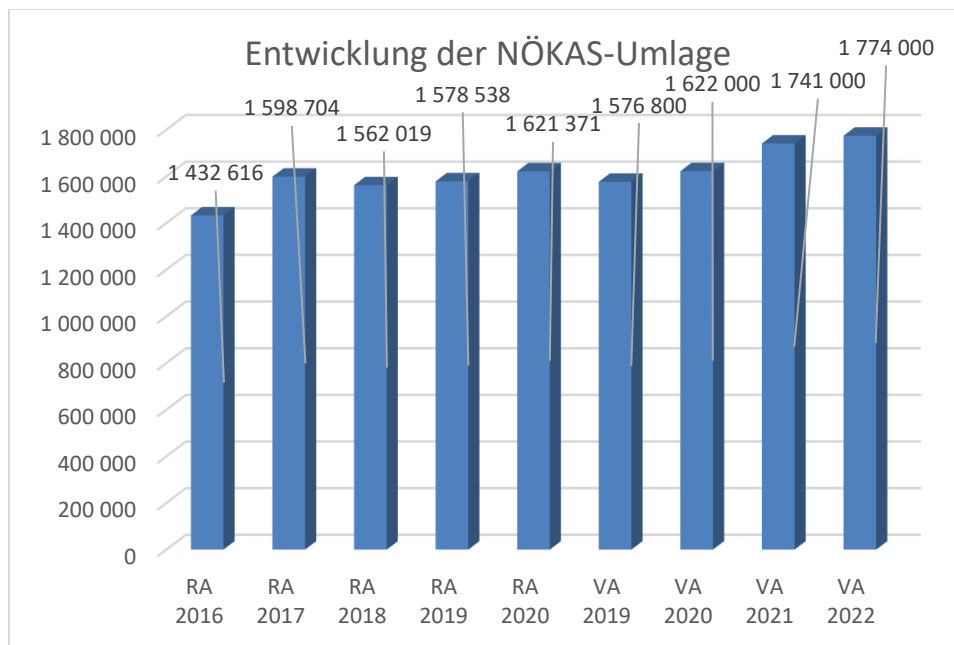
- Erträgen der ausschließlichen Gemeindeabgaben ohne die Gebühren für die Benützung von Gemeindeeinrichtungen und -anlagen und ohne die Interessentenbeiträge von Grundstückseigentümern und Anrainern und
- Ertragsanteilen an den gemeinschaftlichen Bundesabgaben ohne Spielbankenabgabe

ermittelt.

Basis für die Ermittlung der Finanzkraft sind die tatsächlichen Beträge aufgrund der Rechnungsabschlüsse.

Die Darstellung der Entwicklung der Finanzkraft für die Umlagenberechnung hat insbesondere auf die Beitragsleistung der Gemeinden zum NÖ Krankenanstaltensprengel (NÖKAS) und zur Sozialumlage Auswirkungen. Eine Erhöhung oder Reduktion/Verminderung der Finanzkraft wirkt sich unmittelbar auf die Beitragsleistung aus.

## Entwicklung der NÖKAS-Umlage



### Erläuterung:

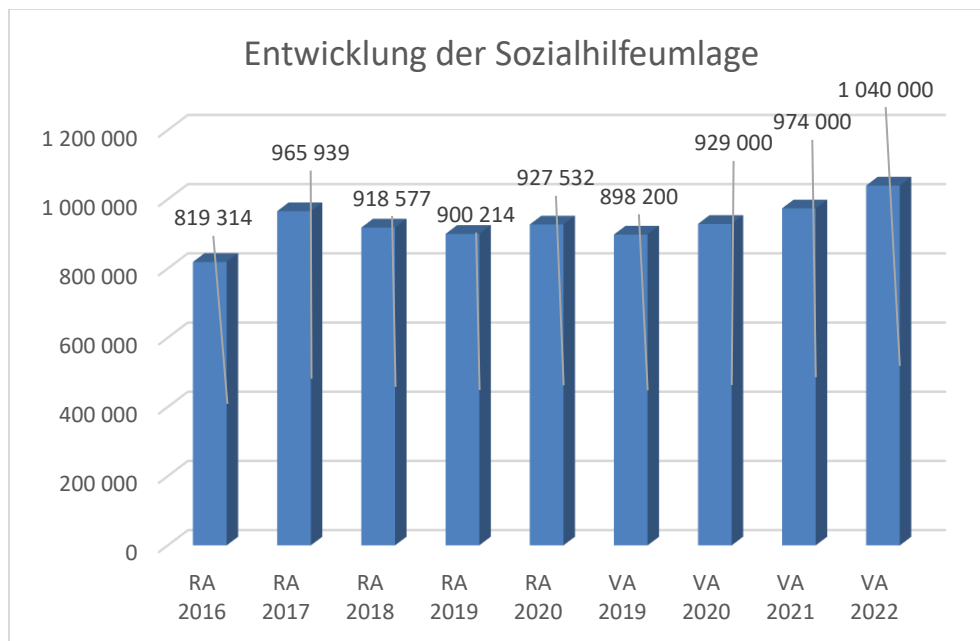
Das Landesgebiet ist Beitragsbezirk und Krankenanstaltensprengel für alle öffentlichen Krankenanstalten in Niederösterreich. Beitragsbezirk und Krankenanstaltensprengel sind ein Gemeindeverband. Dem Gemeindeverband gehören alle Gemeinden Niederösterreichs an. Der Gemeindeverband ist juristische Person, er hat seinen Sitz am Sitz der Landesregierung und trägt die Bezeichnung "NÖ Krankenanstaltensprengel" (§ 61 Abs. 1 NÖ Krankenanstaltengesetz - NÖ KAG).

Die Gemeinden haben an den NÖ Krankenanstaltensprengel monatliche Beiträge zu leisten. Berechnungsgrundlage bilden dabei die Volkszahl und die Finanzkraft der Gemeinden. Steigerungen bei der Volkszahl und bei der Finanzkraft führen daher zu höheren Beitragsleistungen bei den Gemeinden.

Diese monatlichen Beiträge werden von den der Gemeinde gebührenden monatlichen Vorschüssen auf die Ertragsanteile an den gemeinschaftlichen Bundesabgaben einbehalten.

Ab dem Jahr 2021 werden die Rettungsdienstbeiträge künftig in Form einer Aufstockung der NÖKAS-Beiträge eingehoben.

## Entwicklung der Sozialhilfeumlage



### Erläuterung:

Die Gemeinden haben jährlich einen Beitrag zu den vom Land zu tragenden Kosten der Sozialhilfe, die nicht durch Kostenbeitrags- und Ersatzleistungen oder durch sonstige für Zwecke der Sozialhilfe bestimmte Zuschüsse gedeckt sind, in der Höhe von 50 % an das Land zu entrichten (§ 44 NÖ Sozialhilfe-Ausführungsgesetz – NÖ SAG).

Die Leistungen für die Sozialhilfe-Umlage werden von der Landesregierung auf die einzelnen Gemeinden nach ihrer Finanzkraft (Finanzkraft für die Umlagenberechnung) aufgeteilt.

Diese monatlichen Beiträge werden von den der Gemeinde gebührenden monatlichen Vorschüssen auf die Ertragsanteile an den gemeinschaftlichen Bundesabgaben einbehalten.



Ergebnishaushalt Gesamt 1. Ebene (Anlage 1a)  
- interne Vergütungen enthalten



MVAG	Mittelverwendungs- und -aufbringungsgruppen (1. Ebene)	VA 2022	VA 2021	RA 2020
211	Erträge aus der operativen Verwaltungstätigkeit	16 278 500,00	14 362 400,00	14 540 439,61
212	Erträge aus Transfers	1 920 300,00	1 895 200,00	1 590 395,36
213	Finanzerträge	20 000,00	20 100,00	33 551,22
<b>21</b>	<b>Summe Erträge</b>	<b>18 218 800,00</b>	<b>16 277 700,00</b>	<b>16 164 386,19</b>
221	Personalaufwand	3 666 400,00	3 502 900,00	3 359 607,20
222	Sachaufwand (ohne Transferaufwand)	6 443 300,00	7 622 800,00	8 380 742,99
223	Transferaufwand (laufende Transfers und Kapitaltransfers)	6 033 900,00	4 602 400,00	4 167 931,74
224	Finanzaufwand	463 600,00	467 900,00	925 695,45
<b>22</b>	<b>Summe Aufwendungen</b>	<b>16 607 200,00</b>	<b>16 196 000,00</b>	<b>16 833 977,38</b>
<b>SA0</b>	<b>Saldo (0) Nettoergebnis (21 - 22)</b>	<b>1 611 600,00</b>	<b>81 700,00</b>	<b>-669 591,19</b>
230	Entnahmen von Haushaltsrücklagen	1 985 700,00	1 735 900,00	888 877,31
240	Zuweisung an Haushaltsrücklagen	3 608 700,00	2 349 900,00	1 737 482,04
<b>23</b>	<b>Summe Haushaltsrücklagen</b>	<b>-1 623 000,00</b>	<b>-614 000,00</b>	<b>-848 604,73</b>
<b>SA00</b>	<b>Nettoergebnis nach Zuweisung und Entnahmen von Haushaltsrücklagen (Saldo 0 +/- SU23)</b>	<b>-11 400,00</b>	<b>-532 300,00</b>	<b>-1 518 195,92</b>



Ergebnishaushalt Gesamt 1. und 2. Ebene (Anlage 1a)  
- interne Vergütungen enthalten



MVAG	Mittelverwendungs- und aufbringungsgruppen (1. und 2. Ebene)	VA 2022	VA 2021	RA 2020
<b>211</b>	<b>Erträge aus der operativen Verwaltungstätigkeit</b>	<b>16 278 500,00</b>	<b>14 362 400,00</b>	<b>14 540 439,61</b>
2111	Erträge aus eigenen Abgaben	3 102 800,00	3 027 700,00	3 334 526,97
2112	Erträge aus Ertragsanteilen	5 333 000,00	5 134 600,00	4 628 736,66
2113	Erträge aus Gebühren	2 955 000,00	2 863 900,00	2 886 090,38
2114	Erträge aus Leistungen	3 765 200,00	2 363 500,00	1 165 712,99
2115	Erträge aus Besitz und wirtschaftlicher Tätigkeit	370 400,00	373 600,00	356 809,88
2116	Erträge aus Veräußerung und sonstige Erträge	619 400,00	657 600,00	2 011 597,34
2117	Nicht finanzierungswirksame operative Erträge	132 700,00	-58 500,00	156 965,39
<b>212</b>	<b>Erträge aus Transfers</b>	<b>1 920 300,00</b>	<b>1 895 200,00</b>	<b>1 590 395,36</b>
2121	Transferertrag von Trägern des öffentlichen Rechts	1 617 400,00	1 643 700,00	1 344 345,36
2122	Transferertrag von Beteiligungen			
2123	Transferertrag von Unternehmen (mit Finanzunternehmen)	47 200,00	47 000,00	52 400,00
2124	Transferertrag von Haushalten und Organisationen ohne Erwerbscharakter	51 900,00	36 600,00	39 717,81
2125	Transferertrag vom Ausland			
2126	Investitions- und Tilgungszuschüsse zwischen Unternehmungen und Betrieben der Gebietskörperschaft und der Gebietskörperschaft			
2127	Nicht finanzierungswirksamer Transferertrag	203 800,00	167 900,00	153 932,19
<b>213</b>	<b>Finanzerträge</b>	<b>20 000,00</b>	<b>20 100,00</b>	<b>33 551,22</b>
2131	Erträge aus Zinsen	20 000,00	20 100,00	33 551,22
2132	Erträge aus Zinsen aus derivativen Finanzinstrumenten ohne Grundgeschäft			
2133	Erträge aus Gewinnentnahmen von marktbestimmten Betrieben			
2134	Sonstige Finanzerträge			
2135	Erträge aus Dividenden/Gewinnausschüttungen			
2136	Sonstige nicht finanzierungswirksame Finanzerträge			
<b>21</b>	<b>Summe Erträge</b>	<b>18 218 800,00</b>	<b>16 277 700,00</b>	<b>16 164 386,19</b>
<b>221</b>	<b>Personalaufwand</b>	<b>3 666 400,00</b>	<b>3 502 900,00</b>	<b>3 359 607,20</b>
2211	Personalaufwand (Bezüge, Nebengeb., Mehrleistungen)	2 819 500,00	2 687 700,00	2 542 049,43
2212	Gesetzlicher und freiwilliger Sozialaufwand	751 500,00	747 000,00	678 716,44
2213	Sonstiger Personalaufwand	16 800,00	16 700,00	14 398,03
2214	Nicht finanzierungswirksamer Personalaufwand	78 600,00	51 500,00	124 443,30
<b>222</b>	<b>Sachaufwand (ohne Transferaufwand)</b>	<b>6 443 300,00</b>	<b>7 622 800,00</b>	<b>8 380 742,99</b>
2221	Gebrauchs- und Verbrauchsgüter, Handelswaren	416 100,00	395 500,00	328 472,20
2222	Verwaltungs- und Betriebsaufwand	337 000,00	325 500,00	320 763,36
2223	Leasing- und Mietaufwand	249 100,00	232 400,00	279 302,84
2224	Instandhaltung	690 300,00	684 500,00	524 225,02
2225	Sonstiger Sachaufwand	2 162 100,00	3 315 100,00	4 237 097,23
2226	Nicht finanzierungswirksamer Sachaufwand	2 588 700,00	2 669 800,00	2 690 882,34

MVAG	Mittelverwendungs- und aufbringungsgruppen (1. und 2. Ebene)	VA 2022	VA 2021	RA 2020
<b>223</b>	<b>Transferaufwand (laufende Transfers und Kapitaltransfers)</b>	<b>6 033 900,00</b>	<b>4 602 400,00</b>	<b>4 167 931,74</b>
2231	Transferaufwand an Träger des öffentlichen Rechts	5 682 800,00	4 230 500,00	3 862 305,39
2232	Transferaufwand an Beteiligungen			
2233	Transferaufwand an Unternehmen (mit Finanzunternehmen)	79 100,00	98 600,00	65 965,71
2234	Transferaufwand an Haushalte und Organisationen ohne Erwerbscharakter	272 000,00	273 300,00	239 660,64
2235	Transferaufwand an das Ausland			
2236	Investitions- und Tilgungszuschüsse zwischen Unternehmungen und Betrieben der Gebietskörperschaft und der Gebietskörperschaft			
2237	Nicht finanzierungswirksamer Transferaufwand			
<b>224</b>	<b>Finanzaufwand</b>	<b>463 600,00</b>	<b>467 900,00</b>	<b>925 695,45</b>
2241	Zinsen aus Finanzschulden, Finanzierungsleasing, Forderungskauf und derivativen Finanzinstrumenten mit Grundgeschäft	446 800,00	456 400,00	473 202,23
2242	Zinsen und sonstige Aufwendungen aus derivativen Finanzinstrumenten ohne Grundgeschäft			
2243	Gewinnentnahmen von Unternehmungen und marktbestimmten Betrieben der Gebietskörperschaft (innerhalb der Gebietskörperschaft)			
2244	Sonstiger Finanzaufwand	16 800,00	11 500,00	10 450,29
2245	Nicht finanzierungswirksamer Finanzaufwand			442 042,93
<b>22</b>	<b>Summe Aufwendungen</b>	<b>16 607 200,00</b>	<b>16 196 000,00</b>	<b>16 833 977,38</b>
<b>SA0</b>	<b>Saldo (0) Nettoergebnis (21 - 22)</b>	<b>1 611 600,00</b>	<b>81 700,00</b>	<b>-669 591,19</b>
<b>230</b>	<b>Entnahmen von Haushaltsrücklagen</b>	<b>1 985 700,00</b>	<b>1 735 900,00</b>	<b>888 877,31</b>
2301	Entnahmen von Haushaltsrücklagen	1 985 700,00	1 735 900,00	888 877,31
<b>240</b>	<b>Zuweisung an Haushaltsrücklagen</b>	<b>3 608 700,00</b>	<b>2 349 900,00</b>	<b>1 737 482,04</b>
2401	Zuweisung an Haushaltsrücklagen	3 608 700,00	2 349 900,00	1 737 482,04
<b>23</b>	<b>Summe Haushaltsrücklagen</b>	<b>-1 623 000,00</b>	<b>-614 000,00</b>	<b>-848 604,73</b>
<b>SA00</b>	<b>Nettoergebnis nach Zuweisung und Entnahmen von Haushaltsrücklagen (Saldo 0 +/- SU23)</b>	<b>-11 400,00</b>	<b>-532 300,00</b>	<b>-1 518 195,92</b>

Ergebnishaushalt Bereichsbudget 1. und 2. Ebene (Anlage 1a)



## Vertretungskörper und allgemeine Verwaltung (Gruppe 0)

MVAG	Mittelverwendungs- und -aufbringungsgruppen (1. und 2. Ebene)	VA 2022	VA 2021	RA 2020
<b>211</b>	<b>Erträge aus der operativen Verwaltungstätigkeit</b>	<b>253 800,00</b>	<b>168 900,00</b>	<b>186 469,81</b>
2111	Erträge aus eigenen Abgaben			
2112	Erträge aus Ertragsanteilen			
2113	Erträge aus Gebühren			
2114	Erträge aus Leistungen	8 000,00	6 700,00	12 291,73
2115	Erträge aus Besitz und wirtschaftlicher Tätigkeit	2 400,00	2 300,00	2 033,07
2116	Erträge aus Veräußerung und sonstige Erträge	175 800,00	225 800,00	147 812,70
2117	Nicht finanzierungswirksame operative Erträge	67 600,00	-65 900,00	24 332,31
<b>212</b>	<b>Erträge aus Transfers</b>	<b>8 800,00</b>	<b>8 600,00</b>	<b>8 349,04</b>
2121	Transferertrag von Trägern des öffentlichen Rechts			
2122	Transferertrag von Beteiligungen			
2123	Transferertrag von Unternehmen (mit Finanzunternehmen)			
2124	Transferertrag von Haushalten und Organisationen ohne Erwerbscharakter	8 800,00	8 600,00	8 349,04
2125	Transferertrag vom Ausland			
2126	Investitions- und Tilgungszuschüsse zwischen Unternehmungen und Betrieben der Gebietskörperschaft und der Gebietskörperschaft			
2127	Nicht finanzierungswirksamer Transferertrag			
<b>213</b>	<b>Finanzerträge</b>	<b>500,00</b>	<b>400,00</b>	<b>386,53</b>
2131	Erträge aus Zinsen	500,00	400,00	386,53
2132	Erträge aus Zinsen aus derivativen Finanzinstrumenten ohne Grundgeschäft			
2133	Erträge aus Gewinnentnahmen von marktbestimmten Betrieben			
2134	Sonstige Finanzerträge			
2135	Erträge aus Dividenden/Gewinnausschüttungen			
2136	Sonstige nicht finanzierungswirksame Finanzerträge			
<b>21</b>	<b>Summe Erträge</b>	<b>263 100,00</b>	<b>177 900,00</b>	<b>195 205,38</b>
<b>221</b>	<b>Personalaufwand</b>	<b>771 400,00</b>	<b>805 000,00</b>	<b>643 335,99</b>
2211	Personalaufwand (Bezüge, Nebengeb., Mehrleistungen)	596 000,00	617 900,00	487 875,49
2212	Gesetzlicher und freiwilliger Sozialaufwand	155 000,00	166 300,00	123 290,50
2213	Sonstiger Personalaufwand	10 200,00	10 400,00	8 690,14
2214	Nicht finanzierungswirksamer Personalaufwand	10 200,00	10 400,00	23 479,86
<b>222</b>	<b>Sachaufwand (ohne Transferaufwand)</b>	<b>627 800,00</b>	<b>592 500,00</b>	<b>589 437,79</b>
2221	Gebrauchs- und Verbrauchsgüter, Handelswaren	44 500,00	42 200,00	35 669,04
2222	Verwaltungs- und Betriebsaufwand	84 400,00	60 800,00	73 165,65

## Vertretungskörper und allgemeine Verwaltung (Gruppe 0)

MVAG	Mittelverwendungs- und -aufbringungsgruppen (1. und 2. Ebene)	VA 2022	VA 2021	RA 2020
2223	Leasing- und Mietaufwand	85 300,00	83 100,00	100 243,81
2224	Instandhaltung	47 100,00	53 500,00	33 361,05
2225	Sonstiger Sachaufwand	350 700,00	320 900,00	314 024,16
2226	Nicht finanzierungswirksamer Sachaufwand	15 800,00	32 000,00	32 974,08
<b>223</b>	<b>Transferaufwand (laufende Transfers und Kapitaltransfers)</b>	<b>217 100,00</b>	<b>267 100,00</b>	<b>222 819,81</b>
2231	Transferaufwand an Träger des öffentlichen Rechts	159 900,00	200 100,00	171 470,05
2232	Transferaufwand an Beteiligungen			
2233	Transferaufwand an Unternehmen (mit Finanzunternehmen)			
2234	Transferaufwand an Haushalte und Organisationen ohne Erwerbscharakter	57 200,00	67 000,00	51 349,76
2235	Transferaufwand an das Ausland			
2236	Investitions- und Tilgungszuschüsse zwischen Unternehmungen und Betrieben der Gebietskörperschaft und der Gebietskörperschaft			
2237	Nicht finanzierungswirksamer Transferaufwand			
<b>224</b>	<b>Finanzaufwand</b>	<b>0,00</b>	<b>0,00</b>	<b>0,00</b>
2241	Zinsen aus Finanzschulden, Finanzierungsleasing, Forderungskauf und derivativen Finanzinstrumenten mit Grundgeschäft			
2242	Zinsen und sonstige Aufwendungen aus derivativen Finanzinstrumenten ohne Grundgeschäft			
2243	Gewinnentnahmen von Unternehmungen und marktbestimmten Betrieben der Gebietskörperschaft (innerhalb der Gebietskörperschaft)			
2244	Sonstiger Finanzaufwand			
2245	Nicht finanzierungswirksamer Finanzaufwand			
<b>22</b>	<b>Summe Aufwendungen</b>	<b>1 616 300,00</b>	<b>1 664 600,00</b>	<b>1 455 593,59</b>
<b>SA0</b>	<b>Saldo (0) Nettoergebnis (21 - 22)</b>	<b>-1 353 200,00</b>	<b>-1 486 700,00</b>	<b>-1 260 388,21</b>
<b>230</b>	<b>Entnahmen von Haushaltsrücklagen</b>	<b>67 100,00</b>	<b>45 000,00</b>	<b>70 070,40</b>
2301	Entnahmen von Haushaltsrücklagen	67 100,00	45 000,00	70 070,40
<b>240</b>	<b>Zuweisung an Haushaltsrücklagen</b>	<b>72 300,00</b>	<b>72 300,00</b>	<b>72 789,90</b>
2401	Zuweisung an Haushaltsrücklagen	72 300,00	72 300,00	72 789,90
<b>23</b>	<b>Summe Haushaltsrücklagen</b>	<b>-5 200,00</b>	<b>-27 300,00</b>	<b>-2 719,50</b>
<b>SA00</b>	<b>Nettoergebnis nach Zuweisung und Entnahmen von Haushaltsrücklagen (Saldo 0 +/- SU23)</b>	<b>-1 358 400,00</b>	<b>-1 514 000,00</b>	<b>-1 263 107,71</b>

## Öffentliche Ordnung und Sicherheit (Gruppe 1)

MVAG	Mittelverwendungs- und -aufbringungsgruppen (1. und 2. Ebene)	VA 2022	VA 2021	RA 2020
<b>211</b>	<b>Erträge aus der operativen Verwaltungstätigkeit</b>	<b>20 200,00</b>	<b>77 800,00</b>	<b>416 807,54</b>
2111	Erträge aus eigenen Abgaben			
2112	Erträge aus Ertragsanteilen			
2113	Erträge aus Gebühren			
2114	Erträge aus Leistungen	100,00	100,00	
2115	Erträge aus Besitz und wirtschaftlicher Tätigkeit			
2116	Erträge aus Veräußerung und sonstige Erträge	20 100,00	77 700,00	416 807,54
2117	Nicht finanzierungswirksame operative Erträge			
<b>212</b>	<b>Erträge aus Transfers</b>	<b>35 400,00</b>	<b>76 500,00</b>	<b>32 295,14</b>
2121	Transferertrag von Trägern des öffentlichen Rechts	27 000,00	70 400,00	26 121,38
2122	Transferertrag von Beteiligungen			
2123	Transferertrag von Unternehmen (mit Finanzunternehmen)			
2124	Transferertrag von Haushalten und Organisationen ohne Erwerbscharakter	6 000,00	6 000,00	6 007,77
2125	Transferertrag vom Ausland			
2126	Investitions- und Tilgungszuschüsse zwischen Unternehmungen und Betrieben der Gebietskörperschaft und der Gebietskörperschaft			
2127	Nicht finanzierungswirksamer Transferertrag	2 400,00	100,00	165,99
<b>213</b>	<b>Finanzerträge</b>	<b>300,00</b>	<b>300,00</b>	<b>258,21</b>
2131	Erträge aus Zinsen	300,00	300,00	258,21
2132	Erträge aus Zinsen aus derivativen Finanzinstrumenten ohne Grundgeschäft			
2133	Erträge aus Gewinnentnahmen von marktbestimmten Betrieben			
2134	Sonstige Finanzerträge			
2135	Erträge aus Dividenden/Gewinnausschüttungen			
2136	Sonstige nicht finanzierungswirksame Finanzerträge			
<b>21</b>	<b>Summe Erträge</b>	<b>55 900,00</b>	<b>154 600,00</b>	<b>449 360,89</b>
<b>221</b>	<b>Personalaufwand</b>	<b>0,00</b>	<b>0,00</b>	<b>0,00</b>
2211	Personalaufwand (Bezüge, Nebengeb., Mehrleistungen)			
2212	Gesetzlicher und freiwilliger Sozialaufwand			
2213	Sonstiger Personalaufwand			
2214	Nicht finanzierungswirksamer Personalaufwand			
<b>222</b>	<b>Sachaufwand (ohne Transferaufwand)</b>	<b>202 900,00</b>	<b>256 100,00</b>	<b>609 967,96</b>
2221	Gebrauchs- und Verbrauchsgüter, Handelswaren			
2222	Verwaltungs- und Betriebsaufwand	13 100,00	12 700,00	11 884,36

## Öffentliche Ordnung und Sicherheit (Gruppe 1)

MVAG	Mittelverwendungs- und -aufbringungsgruppen (1. und 2. Ebene)	VA 2022	VA 2021	RA 2020
2223	Leasing- und Mietaufwand	63 500,00	63 700,00	69 888,58
2224	Instandhaltung	12 000,00	12 000,00	2 553,34
2225	Sonstiger Sachaufwand	32 800,00	89 700,00	427 165,16
2226	Nicht finanzierungswirksamer Sachaufwand	81 500,00	78 000,00	98 476,52
<b>223</b>	<b>Transferaufwand (laufende Transfers und Kapitaltransfers)</b>	<b>25 800,00</b>	<b>93 000,00</b>	<b>24 604,17</b>
2231	Transferaufwand an Träger des öffentlichen Rechts		68 000,00	
2232	Transferaufwand an Beteiligungen			
2233	Transferaufwand an Unternehmen (mit Finanzunternehmen)			
2234	Transferaufwand an Haushalte und Organisationen ohne Erwerbscharakter	25 800,00	25 000,00	24 604,17
2235	Transferaufwand an das Ausland			
2236	Investitions- und Tilgungszuschüsse zwischen Unternehmungen und Betrieben der Gebietskörperschaft und der Gebietskörperschaft			
2237	Nicht finanzierungswirksamer Transferaufwand			
<b>224</b>	<b>Finanzaufwand</b>	<b>1 100,00</b>	<b>1 300,00</b>	<b>2 092,50</b>
2241	Zinsen aus Finanzschulden, Finanzierungsleasing, Forderungskauf und derivativen Finanzinstrumenten mit Grundgeschäft	1 100,00	1 300,00	2 092,50
2242	Zinsen und sonstige Aufwendungen aus derivativen Finanzinstrumenten ohne Grundgeschäft			
2243	Gewinnentnahmen von Unternehmungen und marktbestimmten Betrieben der Gebietskörperschaft (innerhalb der Gebietskörperschaft)			
2244	Sonstiger Finanzaufwand			
2245	Nicht finanzierungswirksamer Finanzaufwand			
<b>22</b>	<b>Summe Aufwendungen</b>	<b>229 800,00</b>	<b>350 400,00</b>	<b>636 664,63</b>
<b>SA0</b>	<b>Saldo (0) Nettoergebnis (21 - 22)</b>	<b>-173 900,00</b>	<b>-195 800,00</b>	<b>-187 303,74</b>
<b>230</b>	<b>Entnahmen von Haushaltsrücklagen</b>	<b>161 000,00</b>	<b>0,00</b>	<b>0,00</b>
2301	Entnahmen von Haushaltsrücklagen	161 000,00		
<b>240</b>	<b>Zuweisung an Haushaltsrücklagen</b>	<b>200,00</b>	<b>200,00</b>	<b>415 530,06</b>
2401	Zuweisung an Haushaltsrücklagen	200,00	200,00	415 530,06
<b>23</b>	<b>Summe Haushaltsrücklagen</b>	<b>160 800,00</b>	<b>-200,00</b>	<b>-415 530,06</b>
<b>SA00</b>	<b>Nettoergebnis nach Zuweisung und Entnahmen von Haushaltsrücklagen (Saldo 0 +/- SU23)</b>	<b>-13 100,00</b>	<b>-196 000,00</b>	<b>-602 833,80</b>

## Unterricht, Erziehung, Sport und Wissenschaft (Gruppe 2)

MVAG	Mittelverwendungs- und -aufbringungsgruppen (1. und 2. Ebene)	VA 2022	VA 2021	RA 2020
<b>211</b>	<b>Erträge aus der operativen Verwaltungstätigkeit</b>	<b>197 700,00</b>	<b>167 900,00</b>	<b>179 547,47</b>
2111	Erträge aus eigenen Abgaben			
2112	Erträge aus Ertragsanteilen			
2113	Erträge aus Gebühren			
2114	Erträge aus Leistungen	91 900,00	88 700,00	56 276,08
2115	Erträge aus Besitz und wirtschaftlicher Tätigkeit	400,00	400,00	407,51
2116	Erträge aus Veräußerung und sonstige Erträge	67 200,00	38 800,00	122 738,95
2117	Nicht finanzierungswirksame operative Erträge	38 200,00	40 000,00	124,93
<b>212</b>	<b>Erträge aus Transfers</b>	<b>1 083 700,00</b>	<b>1 067 300,00</b>	<b>796 265,38</b>
2121	Transferertrag von Trägern des öffentlichen Rechts	991 300,00	1 005 200,00	743 022,26
2122	Transferertrag von Beteiligungen			
2123	Transferertrag von Unternehmen (mit Finanzunternehmen)			
2124	Transferertrag von Haushalten und Organisationen ohne Erwerbscharakter			
2125	Transferertrag vom Ausland			
2126	Investitions- und Tilgungszuschüsse zwischen Unternehmungen und Betrieben der Gebietskörperschaft und der Gebietskörperschaft			
2127	Nicht finanzierungswirksamer Transferertrag	92 400,00	62 100,00	53 243,12
<b>213</b>	<b>Finanzerträge</b>	<b>0,00</b>	<b>0,00</b>	<b>0,00</b>
2131	Erträge aus Zinsen			
2132	Erträge aus Zinsen aus derivativen Finanzinstrumenten ohne Grundgeschäft			
2133	Erträge aus Gewinnentnahmen von marktbestimmten Betrieben			
2134	Sonstige Finanzerträge			
2135	Erträge aus Dividenden/Gewinnausschüttungen			
2136	Sonstige nicht finanzierungswirksame Finanzerträge			
<b>21</b>	<b>Summe Erträge</b>	<b>1 281 400,00</b>	<b>1 235 200,00</b>	<b>975 812,85</b>
<b>221</b>	<b>Personalaufwand</b>	<b>508 300,00</b>	<b>451 600,00</b>	<b>415 841,89</b>
2211	Personalaufwand (Bezüge, Nebengeb., Mehrleistungen)	388 300,00	355 200,00	321 736,40
2212	Gesetzlicher und freiwilliger Sozialaufwand	93 500,00	89 400,00	81 473,29
2213	Sonstiger Personalaufwand	200,00	200,00	
2214	Nicht finanzierungswirksamer Personalaufwand	26 300,00	6 800,00	12 632,20
<b>222</b>	<b>Sachaufwand (ohne Transferaufwand)</b>	<b>1 242 500,00</b>	<b>2 377 600,00</b>	<b>2 598 910,79</b>
2221	Gebrauchs- und Verbrauchsgüter, Handelswaren	71 900,00	69 900,00	58 010,81
2222	Verwaltungs- und Betriebsaufwand	37 300,00	34 500,00	35 506,47

## Unterricht, Erziehung, Sport und Wissenschaft (Gruppe 2)

MVAG	Mittelverwendungs- und -aufbringungsgruppen (1. und 2. Ebene)	VA 2022	VA 2021	RA 2020
2223	Leasing- und Mietaufwand	30 600,00	30 600,00	35 441,28
2224	Instandhaltung	43 100,00	46 000,00	36 259,16
2225	Sonstiger Sachaufwand	246 100,00	1 371 700,00	1 572 225,95
2226	Nicht finanzierungswirksamer Sachaufwand	813 500,00	824 900,00	861 467,12
<b>223</b>	<b>Transferaufwand (laufende Transfers und Kapitaltransfers)</b>	<b>1 334 400,00</b>	<b>22 500,00</b>	<b>23 451,24</b>
2231	Transferaufwand an Träger des öffentlichen Rechts	1 311 700,00		
2232	Transferaufwand an Beteiligungen			
2233	Transferaufwand an Unternehmen (mit Finanzunternehmen)			
2234	Transferaufwand an Haushalte und Organisationen ohne Erwerbscharakter	22 700,00	22 500,00	23 451,24
2235	Transferaufwand an das Ausland			
2236	Investitions- und Tilgungszuschüsse zwischen Unternehmungen und Betrieben der Gebietskörperschaft und der Gebietskörperschaft			
2237	Nicht finanzierungswirksamer Transferaufwand			
<b>224</b>	<b>Finanzaufwand</b>	<b>407 500,00</b>	<b>420 800,00</b>	<b>432 227,41</b>
2241	Zinsen aus Finanzschulden, Finanzierungsleasing, Forderungskauf und derivativen Finanzinstrumenten mit Grundgeschäft	407 500,00	420 800,00	432 227,41
2242	Zinsen und sonstige Aufwendungen aus derivativen Finanzinstrumenten ohne Grundgeschäft			
2243	Gewinnentnahmen von Unternehmungen und marktbestimmten Betrieben der Gebietskörperschaft (innerhalb der Gebietskörperschaft)			
2244	Sonstiger Finanzaufwand			
2245	Nicht finanzierungswirksamer Finanzaufwand			
<b>22</b>	<b>Summe Aufwendungen</b>	<b>3 492 700,00</b>	<b>3 272 500,00</b>	<b>3 470 431,33</b>
<b>SA0</b>	<b>Saldo (0) Nettoergebnis (21 - 22)</b>	<b>-2 211 300,00</b>	<b>-2 037 300,00</b>	<b>-2 494 618,48</b>
<b>230</b>	<b>Entnahmen von Haushaltsrücklagen</b>	<b>203 800,00</b>	<b>161 700,00</b>	<b>555 790,99</b>
2301	Entnahmen von Haushaltsrücklagen	203 800,00	161 700,00	555 790,99
<b>240</b>	<b>Zuweisung an Haushaltsrücklagen</b>	<b>0,00</b>	<b>0,00</b>	<b>0,00</b>
2401	Zuweisung an Haushaltsrücklagen			
<b>23</b>	<b>Summe Haushaltsrücklagen</b>	<b>203 800,00</b>	<b>161 700,00</b>	<b>555 790,99</b>
<b>SA00</b>	<b>Nettoergebnis nach Zuweisung und Entnahmen von Haushaltsrücklagen (Saldo 0 +/- SU23)</b>	<b>-2 007 500,00</b>	<b>-1 875 600,00</b>	<b>-1 938 827,49</b>

## Kunst, Kultur und Kultus (Gruppe 3)

MVAG	Mittelverwendungs- und -aufbringungsgruppen (1. und 2. Ebene)	VA 2022	VA 2021	RA 2020
<b>211</b>	<b>Erträge aus der operativen Verwaltungstätigkeit</b>	<b>135 500,00</b>	<b>127 800,00</b>	<b>278 965,54</b>
2111	Erträge aus eigenen Abgaben			
2112	Erträge aus Ertragsanteilen			
2113	Erträge aus Gebühren			
2114	Erträge aus Leistungen	111 600,00	108 600,00	102 834,50
2115	Erträge aus Besitz und wirtschaftlicher Tätigkeit			
2116	Erträge aus Veräußerung und sonstige Erträge	20 100,00	19 200,00	155 379,69
2117	Nicht finanzierungswirksame operative Erträge	3 800,00		20 751,35
<b>212</b>	<b>Erträge aus Transfers</b>	<b>273 000,00</b>	<b>252 600,00</b>	<b>186 347,28</b>
2121	Transferertrag von Trägern des öffentlichen Rechts	273 000,00	252 600,00	186 347,28
2122	Transferertrag von Beteiligungen			
2123	Transferertrag von Unternehmen (mit Finanzunternehmen)			
2124	Transferertrag von Haushalten und Organisationen ohne Erwerbscharakter			
2125	Transferertrag vom Ausland			
2126	Investitions- und Tilgungszuschüsse zwischen Unternehmungen und Betrieben der Gebietskörperschaft und der Gebietskörperschaft			
2127	Nicht finanzierungswirksamer Transferertrag			
<b>213</b>	<b>Finanzerträge</b>	<b>0,00</b>	<b>0,00</b>	<b>0,00</b>
2131	Erträge aus Zinsen			
2132	Erträge aus Zinsen aus derivativen Finanzinstrumenten ohne Grundgeschäft			
2133	Erträge aus Gewinnentnahmen von marktbestimmten Betrieben			
2134	Sonstige Finanzerträge			
2135	Erträge aus Dividenden/Gewinnausschüttungen			
2136	Sonstige nicht finanzierungswirksame Finanzerträge			
<b>21</b>	<b>Summe Erträge</b>	<b>408 500,00</b>	<b>380 400,00</b>	<b>465 312,82</b>
<b>221</b>	<b>Personalaufwand</b>	<b>453 300,00</b>	<b>438 300,00</b>	<b>449 939,53</b>
2211	Personalaufwand (Bezüge, Nebengeb., Mehrleistungen)	340 600,00	327 900,00	339 298,26
2212	Gesetzlicher und freiwilliger Sozialaufwand	98 800,00	97 600,00	98 198,53
2213	Sonstiger Personalaufwand	5 200,00	5 000,00	4 908,04
2214	Nicht finanzierungswirksamer Personalaufwand	8 700,00	7 800,00	7 534,70
<b>222</b>	<b>Sachaufwand (ohne Transferaufwand)</b>	<b>287 600,00</b>	<b>275 200,00</b>	<b>283 090,30</b>
2221	Gebrauchs- und Verbrauchsgüter, Handelswaren	50 100,00	48 700,00	42 635,19
2222	Verwaltungs- und Betriebsaufwand	1 100,00	1 100,00	825,88

## Kunst, Kultur und Kultus (Gruppe 3)

MVAG	Mittelverwendungs- und -aufbringungsgruppen (1. und 2. Ebene)	VA 2022	VA 2021	RA 2020
2223	Leasing- und Mietaufwand	800,00		21 924,77
2224	Instandhaltung	3 000,00	3 000,00	1 562,79
2225	Sonstiger Sachaufwand	215 200,00	204 400,00	198 131,30
2226	Nicht finanzierungswirksamer Sachaufwand	17 400,00	18 000,00	18 010,37
<b>223</b>	<b>Transferaufwand (laufende Transfers und Kapitaltransfers)</b>	<b>52 400,00</b>	<b>95 200,00</b>	<b>5 177,73</b>
2231	Transferaufwand an Träger des öffentlichen Rechts	26 900,00	24 600,00	4 777,73
2232	Transferaufwand an Beteiligungen			
2233	Transferaufwand an Unternehmen (mit Finanzunternehmen)			
2234	Transferaufwand an Haushalte und Organisationen ohne Erwerbscharakter	25 500,00	70 600,00	400,00
2235	Transferaufwand an das Ausland			
2236	Investitions- und Tilgungszuschüsse zwischen Unternehmungen und Betrieben der Gebietskörperschaft und der Gebietskörperschaft			
2237	Nicht finanzierungswirksamer Transferaufwand			
<b>224</b>	<b>Finanzaufwand</b>	<b>0,00</b>	<b>0,00</b>	<b>0,00</b>
2241	Zinsen aus Finanzschulden, Finanzierungsleasing, Forderungskauf und derivativen Finanzinstrumenten mit Grundgeschäft			
2242	Zinsen und sonstige Aufwendungen aus derivativen Finanzinstrumenten ohne Grundgeschäft			
2243	Gewinnentnahmen von Unternehmungen und marktbestimmten Betrieben der Gebietskörperschaft (innerhalb der Gebietskörperschaft)			
2244	Sonstiger Finanzaufwand			
2245	Nicht finanzierungswirksamer Finanzaufwand			
<b>22</b>	<b>Summe Aufwendungen</b>	<b>793 300,00</b>	<b>808 700,00</b>	<b>738 207,56</b>
<b>SA0</b>	<b>Saldo (0) Nettoergebnis (21 - 22)</b>	<b>-384 800,00</b>	<b>-428 300,00</b>	<b>-272 894,74</b>
<b>230</b>	<b>Entnahmen von Haushaltsrücklagen</b>	<b>0,00</b>	<b>70 100,00</b>	<b>0,00</b>
2301	Entnahmen von Haushaltsrücklagen		70 100,00	
<b>240</b>	<b>Zuweisung an Haushaltsrücklagen</b>	<b>0,00</b>	<b>0,00</b>	<b>0,00</b>
2401	Zuweisung an Haushaltsrücklagen			
<b>23</b>	<b>Summe Haushaltsrücklagen</b>	<b>0,00</b>	<b>70 100,00</b>	<b>0,00</b>
<b>SA00</b>	<b>Nettoergebnis nach Zuweisung und Entnahmen von Haushaltsrücklagen (Saldo 0 +/- SU23)</b>	<b>-384 800,00</b>	<b>-358 200,00</b>	<b>-272 894,74</b>

## Soziale Wohlfahrt und Wohnbauförderung (Gruppe 4)

MVAG	Mittelverwendungs- und -aufbringungsgruppen (1. und 2. Ebene)	VA 2022	VA 2021	RA 2020
<b>211</b>	<b>Erträge aus der operativen Verwaltungstätigkeit</b>	<b>65 000,00</b>	<b>62 000,00</b>	<b>62 021,25</b>
2111	Erträge aus eigenen Abgaben			
2112	Erträge aus Ertragsanteilen			
2113	Erträge aus Gebühren			
2114	Erträge aus Leistungen	65 000,00	62 000,00	59 021,25
2115	Erträge aus Besitz und wirtschaftlicher Tätigkeit			
2116	Erträge aus Veräußerung und sonstige Erträge			3 000,00
2117	Nicht finanzierungswirksame operative Erträge			
<b>212</b>	<b>Erträge aus Transfers</b>	<b>0,00</b>	<b>0,00</b>	<b>79 029,18</b>
2121	Transferertrag von Trägern des öffentlichen Rechts			79 029,18
2122	Transferertrag von Beteiligungen			
2123	Transferertrag von Unternehmen (mit Finanzunternehmen)			
2124	Transferertrag von Haushalten und Organisationen ohne Erwerbscharakter			
2125	Transferertrag vom Ausland			
2126	Investitions- und Tilgungszuschüsse zwischen Unternehmungen und Betrieben der Gebietskörperschaft und der Gebietskörperschaft			
2127	Nicht finanzierungswirksamer Transferertrag			
<b>213</b>	<b>Finanzerträge</b>	<b>0,00</b>	<b>0,00</b>	<b>0,00</b>
2131	Erträge aus Zinsen			
2132	Erträge aus Zinsen aus derivativen Finanzinstrumenten ohne Grundgeschäft			
2133	Erträge aus Gewinnentnahmen von marktbestimmten Betrieben			
2134	Sonstige Finanzerträge			
2135	Erträge aus Dividenden/Gewinnausschüttungen			
2136	Sonstige nicht finanzierungswirksame Finanzerträge			
<b>21</b>	<b>Summe Erträge</b>	<b>65 000,00</b>	<b>62 000,00</b>	<b>141 050,43</b>
<b>221</b>	<b>Personalaufwand</b>	<b>0,00</b>	<b>0,00</b>	<b>0,00</b>
2211	Personalaufwand (Bezüge, Nebengeb., Mehrleistungen)			
2212	Gesetzlicher und freiwilliger Sozialaufwand			
2213	Sonstiger Personalaufwand			
2214	Nicht finanzierungswirksamer Personalaufwand			
<b>222</b>	<b>Sachaufwand (ohne Transferaufwand)</b>	<b>81 100,00</b>	<b>71 800,00</b>	<b>68 655,71</b>
2221	Gebrauchs- und Verbrauchsgüter, Handelswaren	59 000,00	49 900,00	46 719,01
2222	Verwaltungs- und Betriebsaufwand	700,00	700,00	669,46

## Soziale Wohlfahrt und Wohnbauförderung (Gruppe 4)

MVAG	Mittelverwendungs- und -aufbringungsgruppen (1. und 2. Ebene)	VA 2022	VA 2021	RA 2020
2223	Leasing- und Mietaufwand			
2224	Instandhaltung	700,00	500,00	303,90
2225	Sonstiger Sachaufwand	20 700,00	20 100,00	19 687,50
2226	Nicht finanzierungswirksamer Sachaufwand		600,00	1 275,84
<b>223</b>	<b>Transferaufwand (laufende Transfers und Kapitaltransfers)</b>	<b>1 438 500,00</b>	<b>1 329 300,00</b>	<b>1 270 175,41</b>
2231	Transferaufwand an Träger des öffentlichen Rechts	1 404 000,00	1 295 000,00	1 238 501,97
2232	Transferaufwand an Beteiligungen			
2233	Transferaufwand an Unternehmen (mit Finanzunternehmen)			
2234	Transferaufwand an Haushalte und Organisationen ohne Erwerbscharakter	34 500,00	34 300,00	31 673,44
2235	Transferaufwand an das Ausland			
2236	Investitions- und Tilgungszuschüsse zwischen Unternehmungen und Betrieben der Gebietskörperschaft und der Gebietskörperschaft			
2237	Nicht finanzierungswirksamer Transferaufwand			
<b>224</b>	<b>Finanzaufwand</b>	<b>0,00</b>	<b>0,00</b>	<b>0,00</b>
2241	Zinsen aus Finanzschulden, Finanzierungsleasing, Forderungskauf und derivativen Finanzinstrumenten mit Grundgeschäft			
2242	Zinsen und sonstige Aufwendungen aus derivativen Finanzinstrumenten ohne Grundgeschäft			
2243	Gewinnentnahmen von Unternehmungen und marktbestimmten Betrieben der Gebietskörperschaft (innerhalb der Gebietskörperschaft)			
2244	Sonstiger Finanzaufwand			
2245	Nicht finanzierungswirksamer Finanzaufwand			
<b>22</b>	<b>Summe Aufwendungen</b>	<b>1 519 600,00</b>	<b>1 401 100,00</b>	<b>1 338 831,12</b>
<b>SA0</b>	<b>Saldo (0) Nettoergebnis (21 - 22)</b>	<b>-1 454 600,00</b>	<b>-1 339 100,00</b>	<b>-1 197 780,69</b>
<b>230</b>	<b>Entnahmen von Haushaltsrücklagen</b>	<b>0,00</b>	<b>0,00</b>	<b>0,00</b>
2301	Entnahmen von Haushaltsrücklagen			
<b>240</b>	<b>Zuweisung an Haushaltsrücklagen</b>	<b>0,00</b>	<b>0,00</b>	<b>0,00</b>
2401	Zuweisung an Haushaltsrücklagen			
<b>23</b>	<b>Summe Haushaltsrücklagen</b>	<b>0,00</b>	<b>0,00</b>	<b>0,00</b>
<b>SA00</b>	<b>Nettoergebnis nach Zuweisung und Entnahmen von Haushaltsrücklagen (Saldo 0 +/- SU23)</b>	<b>-1 454 600,00</b>	<b>-1 339 100,00</b>	<b>-1 197 780,69</b>

## Gesundheit (Gruppe 5)

MVAG	Mittelverwendungs- und -aufbringungsgruppen (1. und 2. Ebene)	VA 2022	VA 2021	RA 2020
<b>211</b>	<b>Erträge aus der operativen Verwaltungstätigkeit</b>	<b>10 600,00</b>	<b>10 600,00</b>	<b>29 592,74</b>
2111	Erträge aus eigenen Abgaben			
2112	Erträge aus Ertragsanteilen			
2113	Erträge aus Gebühren			
2114	Erträge aus Leistungen	600,00	600,00	7 148,96
2115	Erträge aus Besitz und wirtschaftlicher Tätigkeit			
2116	Erträge aus Veräußerung und sonstige Erträge	10 000,00	10 000,00	22 443,78
2117	Nicht finanzierungswirksame operative Erträge			
<b>212</b>	<b>Erträge aus Transfers</b>	<b>300,00</b>	<b>3 000,00</b>	<b>5 400,00</b>
2121	Transferertrag von Trägern des öffentlichen Rechts		3 000,00	5 400,00
2122	Transferertrag von Beteiligungen			
2123	Transferertrag von Unternehmen (mit Finanzunternehmen)			
2124	Transferertrag von Haushalten und Organisationen ohne Erwerbscharakter	100,00		
2125	Transferertrag vom Ausland			
2126	Investitions- und Tilgungszuschüsse zwischen Unternehmungen und Betrieben der Gebietskörperschaft und der Gebietskörperschaft			
2127	Nicht finanzierungswirksamer Transferertrag	200,00		
<b>213</b>	<b>Finanzerträge</b>	<b>0,00</b>	<b>0,00</b>	<b>0,00</b>
2131	Erträge aus Zinsen			
2132	Erträge aus Zinsen aus derivativen Finanzinstrumenten ohne Grundgeschäft			
2133	Erträge aus Gewinnentnahmen von marktbestimmten Betrieben			
2134	Sonstige Finanzerträge			
2135	Erträge aus Dividenden/Gewinnausschüttungen			
2136	Sonstige nicht finanzierungswirksame Finanzerträge			
<b>21</b>	<b>Summe Erträge</b>	<b>10 900,00</b>	<b>13 600,00</b>	<b>34 992,74</b>
<b>221</b>	<b>Personalaufwand</b>	<b>20 600,00</b>	<b>20 400,00</b>	<b>20 251,94</b>
2211	Personalaufwand (Bezüge, Nebengeb., Mehrleistungen)			
2212	Gesetzlicher und freiwilliger Sozialaufwand	20 600,00	20 400,00	20 251,94
2213	Sonstiger Personalaufwand			
2214	Nicht finanzierungswirksamer Personalaufwand			
<b>222</b>	<b>Sachaufwand (ohne Transferaufwand)</b>	<b>32 600,00</b>	<b>42 400,00</b>	<b>60 809,64</b>
2221	Gebrauchs- und Verbrauchsgüter, Handelswaren	5 900,00	5 800,00	5 474,21
2222	Verwaltungs- und Betriebsaufwand		10 000,00	13 378,22

## Gesundheit (Gruppe 5)

MVAG	Mittelverwendungs- und -aufbringungsgruppen (1. und 2. Ebene)	VA 2022	VA 2021	RA 2020
2223	Leasing- und Mietaufwand			
2224	Instandhaltung			
2225	Sonstiger Sachaufwand	24 000,00	24 000,00	40 285,81
2226	Nicht finanzierungswirksamer Sachaufwand	2 700,00	2 600,00	1 671,40
<b>223</b>	<b>Transferaufwand (laufende Transfers und Kapitaltransfers)</b>	<b>1 788 600,00</b>	<b>1 750 500,00</b>	<b>1 688 316,88</b>
2231	Transferaufwand an Träger des öffentlichen Rechts	1 774 000,00	1 741 000,00	1 621 371,48
2232	Transferaufwand an Beteiligungen			
2233	Transferaufwand an Unternehmen (mit Finanzunternehmen)	1 000,00	1 000,00	
2234	Transferaufwand an Haushalte und Organisationen ohne Erwerbscharakter	13 600,00	8 500,00	66 945,40
2235	Transferaufwand an das Ausland			
2236	Investitions- und Tilgungszuschüsse zwischen Unternehmungen und Betrieben der Gebietskörperschaft und der Gebietskörperschaft			
2237	Nicht finanzierungswirksamer Transferaufwand			
<b>224</b>	<b>Finanzaufwand</b>	<b>0,00</b>	<b>0,00</b>	<b>4,03</b>
2241	Zinsen aus Finanzschulden, Finanzierungsleasing, Forderungskauf und derivativen Finanzinstrumenten mit Grundgeschäft			4,03
2242	Zinsen und sonstige Aufwendungen aus derivativen Finanzinstrumenten ohne Grundgeschäft			
2243	Gewinnentnahmen von Unternehmungen und marktbestimmten Betrieben der Gebietskörperschaft (innerhalb der Gebietskörperschaft)			
2244	Sonstiger Finanzaufwand			
2245	Nicht finanzierungswirksamer Finanzaufwand			
<b>22</b>	<b>Summe Aufwendungen</b>	<b>1 841 800,00</b>	<b>1 813 300,00</b>	<b>1 769 382,49</b>
<b>SA0</b>	<b>Saldo (0) Nettoergebnis (21 - 22)</b>	<b>-1 830 900,00</b>	<b>-1 799 700,00</b>	<b>-1 734 389,75</b>
<b>230</b>	<b>Entnahmen von Haushaltsrücklagen</b>	<b>0,00</b>	<b>5 000,00</b>	<b>0,00</b>
2301	Entnahmen von Haushaltsrücklagen		5 000,00	
<b>240</b>	<b>Zuweisung an Haushaltsrücklagen</b>	<b>0,00</b>	<b>0,00</b>	<b>0,00</b>
2401	Zuweisung an Haushaltsrücklagen			
<b>23</b>	<b>Summe Haushaltsrücklagen</b>	<b>0,00</b>	<b>5 000,00</b>	<b>0,00</b>
<b>SA00</b>	<b>Nettoergebnis nach Zuweisung und Entnahmen von Haushaltsrücklagen (Saldo 0 +/- SU23)</b>	<b>-1 830 900,00</b>	<b>-1 794 700,00</b>	<b>-1 734 389,75</b>

## Straßen- und Wasserbau, Verkehr (Gruppe 6)

MVAG	Mittelverwendungs- und -aufbringungsgruppen (1. und 2. Ebene)	VA 2022	VA 2021	RA 2020
<b>211</b>	<b>Erträge aus der operativen Verwaltungstätigkeit</b>	<b>2 597 600,00</b>	<b>1 306 900,00</b>	<b>85 769,27</b>
2111	Erträge aus eigenen Abgaben			
2112	Erträge aus Ertragsanteilen			
2113	Erträge aus Gebühren			
2114	Erträge aus Leistungen	2 500 000,00	1 104 300,00	
2115	Erträge aus Besitz und wirtschaftlicher Tätigkeit			
2116	Erträge aus Veräußerung und sonstige Erträge	97 600,00	202 600,00	85 769,27
2117	Nicht finanzierungswirksame operative Erträge			
<b>212</b>	<b>Erträge aus Transfers</b>	<b>233 600,00</b>	<b>205 800,00</b>	<b>57 255,74</b>
2121	Transferertrag von Trägern des öffentlichen Rechts	200 000,00	180 000,00	30 000,00
2122	Transferertrag von Beteiligungen			
2123	Transferertrag von Unternehmen (mit Finanzunternehmen)			
2124	Transferertrag von Haushalten und Organisationen ohne Erwerbscharakter	22 500,00	22 000,00	25 361,00
2125	Transferertrag vom Ausland			
2126	Investitions- und Tilgungszuschüsse zwischen Unternehmungen und Betrieben der Gebietskörperschaft und der Gebietskörperschaft			
2127	Nicht finanzierungswirksamer Transferertrag	11 100,00	3 800,00	1 894,74
<b>213</b>	<b>Finanzerträge</b>	<b>0,00</b>	<b>0,00</b>	<b>0,00</b>
2131	Erträge aus Zinsen			
2132	Erträge aus Zinsen aus derivativen Finanzinstrumenten ohne Grundgeschäft			
2133	Erträge aus Gewinnentnahmen von marktbestimmten Betrieben			
2134	Sonstige Finanzerträge			
2135	Erträge aus Dividenden/Gewinnausschüttungen			
2136	Sonstige nicht finanzierungswirksame Finanzerträge			
<b>21</b>	<b>Summe Erträge</b>	<b>2 831 200,00</b>	<b>1 512 700,00</b>	<b>143 025,01</b>
<b>221</b>	<b>Personalaufwand</b>	<b>0,00</b>	<b>0,00</b>	<b>0,00</b>
2211	Personalaufwand (Bezüge, Nebengeb., Mehrleistungen)			
2212	Gesetzlicher und freiwilliger Sozialaufwand			
2213	Sonstiger Personalaufwand			
2214	Nicht finanzierungswirksamer Personalaufwand			
<b>222</b>	<b>Sachaufwand (ohne Transferaufwand)</b>	<b>603 700,00</b>	<b>715 300,00</b>	<b>548 958,08</b>
2221	Gebrauchs- und Verbrauchsgüter, Handelswaren	8 300,00	8 000,00	2 706,83
2222	Verwaltungs- und Betriebsaufwand	900,00	900,00	511,97

## Straßen- und Wasserbau, Verkehr (Gruppe 6)

MVAG	Mittelverwendungs- und -aufbringungsgruppen (1. und 2. Ebene)	VA 2022	VA 2021	RA 2020
2223	Leasing- und Mietaufwand			
2224	Instandhaltung	101 100,00	117 000,00	51 929,25
2225	Sonstiger Sachaufwand	149 700,00	245 500,00	144 494,27
2226	Nicht finanzierungswirksamer Sachaufwand	343 700,00	343 900,00	349 315,76
<b>223</b>	<b>Transferaufwand (laufende Transfers und Kapitaltransfers)</b>	<b>5 800,00</b>	<b>5 700,00</b>	<b>5 702,00</b>
2231	Transferaufwand an Träger des öffentlichen Rechts	5 800,00	5 700,00	5 702,00
2232	Transferaufwand an Beteiligungen			
2233	Transferaufwand an Unternehmen (mit Finanzunternehmen)			
2234	Transferaufwand an Haushalte und Organisationen ohne Erwerbscharakter			
2235	Transferaufwand an das Ausland			
2236	Investitions- und Tilgungszuschüsse zwischen Unternehmungen und Betrieben der Gebietskörperschaft und der Gebietskörperschaft			
2237	Nicht finanzierungswirksamer Transferaufwand			
<b>224</b>	<b>Finanzaufwand</b>	<b>7 300,00</b>	<b>0,00</b>	<b>0,00</b>
2241	Zinsen aus Finanzschulden, Finanzierungsleasing, Forderungskauf und derivativen Finanzinstrumenten mit Grundgeschäft	7 300,00		
2242	Zinsen und sonstige Aufwendungen aus derivativen Finanzinstrumenten ohne Grundgeschäft			
2243	Gewinnentnahmen von Unternehmungen und marktbestimmten Betrieben der Gebietskörperschaft (innerhalb der Gebietskörperschaft)			
2244	Sonstiger Finanzaufwand			
2245	Nicht finanzierungswirksamer Finanzaufwand			
<b>22</b>	<b>Summe Aufwendungen</b>	<b>616 800,00</b>	<b>721 000,00</b>	<b>554 660,08</b>
<b>SA0</b>	<b>Saldo (0) Nettoergebnis (21 - 22)</b>	<b>2 214 400,00</b>	<b>791 700,00</b>	<b>-411 635,07</b>
<b>230</b>	<b>Entnahmen von Haushaltsrücklagen</b>	<b>0,00</b>	<b>0,00</b>	<b>0,00</b>
2301	Entnahmen von Haushaltsrücklagen			
<b>240</b>	<b>Zuweisung an Haushaltsrücklagen</b>	<b>0,00</b>	<b>0,00</b>	<b>0,00</b>
2401	Zuweisung an Haushaltsrücklagen			
<b>23</b>	<b>Summe Haushaltsrücklagen</b>	<b>0,00</b>	<b>0,00</b>	<b>0,00</b>
<b>SA00</b>	<b>Nettoergebnis nach Zuweisung und Entnahmen von Haushaltsrücklagen (Saldo 0 +/- SU23)</b>	<b>2 214 400,00</b>	<b>791 700,00</b>	<b>-411 635,07</b>

## Wirtschaftsförderung (Gruppe 7)

MVAG	Mittelverwendungs- und -aufbringungsgruppen (1. und 2. Ebene)	VA 2022	VA 2021	RA 2020
<b>211</b>	<b>Erträge aus der operativen Verwaltungstätigkeit</b>	<b>28 500,00</b>	<b>15 700,00</b>	<b>27 197,18</b>
2111	Erträge aus eigenen Abgaben			
2112	Erträge aus Ertragsanteilen			
2113	Erträge aus Gebühren			
2114	Erträge aus Leistungen	2 800,00		
2115	Erträge aus Besitz und wirtschaftlicher Tätigkeit	7 900,00		
2116	Erträge aus Veräußerung und sonstige Erträge	17 800,00	15 700,00	27 197,18
2117	Nicht finanzierungswirksame operative Erträge			
<b>212</b>	<b>Erträge aus Transfers</b>	<b>34 500,00</b>	<b>22 500,00</b>	<b>22 271,86</b>
2121	Transferertrag von Trägern des öffentlichen Rechts	3 500,00	3 000,00	6 002,50
2122	Transferertrag von Beteiligungen			
2123	Transferertrag von Unternehmen (mit Finanzunternehmen)			
2124	Transferertrag von Haushalten und Organisationen ohne Erwerbscharakter	14 500,00		
2125	Transferertrag vom Ausland			
2126	Investitions- und Tilgungszuschüsse zwischen Unternehmungen und Betrieben der Gebietskörperschaft und der Gebietskörperschaft			
2127	Nicht finanzierungswirksamer Transferertrag	16 500,00	19 500,00	16 269,36
<b>213</b>	<b>Finanzerträge</b>	<b>0,00</b>	<b>0,00</b>	<b>0,00</b>
2131	Erträge aus Zinsen			
2132	Erträge aus Zinsen aus derivativen Finanzinstrumenten ohne Grundgeschäft			
2133	Erträge aus Gewinnentnahmen von marktbestimmten Betrieben			
2134	Sonstige Finanzerträge			
2135	Erträge aus Dividenden/Gewinnausschüttungen			
2136	Sonstige nicht finanzierungswirksame Finanzerträge			
<b>21</b>	<b>Summe Erträge</b>	<b>63 000,00</b>	<b>38 200,00</b>	<b>49 469,04</b>
<b>221</b>	<b>Personalaufwand</b>	<b>0,00</b>	<b>0,00</b>	<b>0,00</b>
2211	Personalaufwand (Bezüge, Nebengeb., Mehrleistungen)			
2212	Gesetzlicher und freiwilliger Sozialaufwand			
2213	Sonstiger Personalaufwand			
2214	Nicht finanzierungswirksamer Personalaufwand			
<b>222</b>	<b>Sachaufwand (ohne Transferaufwand)</b>	<b>321 700,00</b>	<b>270 400,00</b>	<b>263 969,87</b>
2221	Gebrauchs- und Verbrauchsgüter, Handelswaren	3 000,00	3 000,00	2 944,40
2222	Verwaltungs- und Betriebsaufwand	2 500,00	2 500,00	3 638,23

## Wirtschaftsförderung (Gruppe 7)

MVAG	Mittelverwendungs- und -aufbringungsgruppen (1. und 2. Ebene)	VA 2022	VA 2021	RA 2020
2223	Leasing- und Mietaufwand	18 100,00		
2224	Instandhaltung	5 200,00	5 000,00	3 027,46
2225	Sonstiger Sachaufwand	84 400,00	52 400,00	44 811,85
2226	Nicht finanzierungswirksamer Sachaufwand	208 500,00	207 500,00	209 547,93
<b>223</b>	<b>Transferaufwand (laufende Transfers und Kapitaltransfers)</b>	<b>115 000,00</b>	<b>72 900,00</b>	<b>52 964,34</b>
2231	Transferaufwand an Träger des öffentlichen Rechts			
2232	Transferaufwand an Beteiligungen			
2233	Transferaufwand an Unternehmen (mit Finanzunternehmen)	22 300,00	41 800,00	22 465,71
2234	Transferaufwand an Haushalte und Organisationen ohne Erwerbscharakter	92 700,00	31 100,00	30 498,63
2235	Transferaufwand an das Ausland			
2236	Investitions- und Tilgungszuschüsse zwischen Unternehmungen und Betrieben der Gebietskörperschaft und der Gebietskörperschaft			
2237	Nicht finanzierungswirksamer Transferaufwand			
<b>224</b>	<b>Finanzaufwand</b>	<b>0,00</b>	<b>0,00</b>	<b>0,00</b>
2241	Zinsen aus Finanzschulden, Finanzierungsleasing, Forderungskauf und derivativen Finanzinstrumenten mit Grundgeschäft			
2242	Zinsen und sonstige Aufwendungen aus derivativen Finanzinstrumenten ohne Grundgeschäft			
2243	Gewinnentnahmen von Unternehmungen und marktbestimmten Betrieben der Gebietskörperschaft (innerhalb der Gebietskörperschaft)			
2244	Sonstiger Finanzaufwand			
2245	Nicht finanzierungswirksamer Finanzaufwand			
<b>22</b>	<b>Summe Aufwendungen</b>	<b>436 700,00</b>	<b>343 300,00</b>	<b>316 934,21</b>
<b>SA0</b>	<b>Saldo (0) Nettoergebnis (21 - 22)</b>	<b>-373 700,00</b>	<b>-305 100,00</b>	<b>-267 465,17</b>
<b>230</b>	<b>Entnahmen von Haushaltsrücklagen</b>	<b>0,00</b>	<b>0,00</b>	<b>0,00</b>
2301	Entnahmen von Haushaltsrücklagen			
<b>240</b>	<b>Zuweisung an Haushaltsrücklagen</b>	<b>0,00</b>	<b>0,00</b>	<b>0,00</b>
2401	Zuweisung an Haushaltsrücklagen			
<b>23</b>	<b>Summe Haushaltsrücklagen</b>	<b>0,00</b>	<b>0,00</b>	<b>0,00</b>
<b>SA00</b>	<b>Nettoergebnis nach Zuweisung und Entnahmen von Haushaltsrücklagen (Saldo 0 +/- SU23)</b>	<b>-373 700,00</b>	<b>-305 100,00</b>	<b>-267 465,17</b>

## Dienstleistungen (Gruppe 8)

MVAG	Mittelverwendungs- und -aufbringungsgruppen (1. und 2. Ebene)	VA 2022	VA 2021	RA 2020
<b>211</b>	<b>Erträge aus der operativen Verwaltungstätigkeit</b>	<b>4 505 100,00</b>	<b>4 238 300,00</b>	<b>4 902 500,04</b>
2111	Erträge aus eigenen Abgaben			
2112	Erträge aus Ertragsanteilen			
2113	Erträge aus Gebühren	2 955 000,00	2 863 900,00	2 886 090,38
2114	Erträge aus Leistungen	961 000,00	968 300,00	903 861,13
2115	Erträge aus Besitz und wirtschaftlicher Tätigkeit	359 700,00	370 900,00	354 369,30
2116	Erträge aus Veräußerung und sonstige Erträge	206 300,00	67 800,00	650 727,45
2117	Nicht finanzierungswirksame operative Erträge	23 100,00	-32 600,00	107 451,78
<b>212</b>	<b>Erträge aus Transfers</b>	<b>129 400,00</b>	<b>137 500,00</b>	<b>165 530,10</b>
2121	Transferertrag von Trägern des öffentlichen Rechts	48 200,00	55 100,00	83 171,12
2122	Transferertrag von Beteiligungen			
2123	Transferertrag von Unternehmen (mit Finanzunternehmen)			
2124	Transferertrag von Haushalten und Organisationen ohne Erwerbscharakter			
2125	Transferertrag vom Ausland			
2126	Investitions- und Tilgungszuschüsse zwischen Unternehmungen und Betrieben der Gebietskörperschaft und der Gebietskörperschaft			
2127	Nicht finanzierungswirksamer Transferertrag	81 200,00	82 400,00	82 358,98
<b>213</b>	<b>Finanzerträge</b>	<b>17 600,00</b>	<b>17 000,00</b>	<b>21 988,86</b>
2131	Erträge aus Zinsen	17 600,00	17 000,00	21 988,86
2132	Erträge aus Zinsen aus derivativen Finanzinstrumenten ohne Grundgeschäft			
2133	Erträge aus Gewinnentnahmen von marktbestimmten Betrieben			
2134	Sonstige Finanzerträge			
2135	Erträge aus Dividenden/Gewinnausschüttungen			
2136	Sonstige nicht finanzierungswirksame Finanzerträge			
<b>21</b>	<b>Summe Erträge</b>	<b>4 652 100,00</b>	<b>4 392 800,00</b>	<b>5 090 019,00</b>
<b>221</b>	<b>Personalaufwand</b>	<b>1 718 000,00</b>	<b>1 646 900,00</b>	<b>1 651 015,35</b>
2211	Personalaufwand (Bezüge, Nebengeb., Mehrleistungen)	1 343 000,00	1 276 600,00	1 257 347,33
2212	Gesetzlicher und freiwilliger Sozialaufwand	344 900,00	345 300,00	319 133,93
2213	Sonstiger Personalaufwand	900,00	800,00	559,92
2214	Nicht finanzierungswirksamer Personalaufwand	29 200,00	24 200,00	73 974,17
<b>222</b>	<b>Sachaufwand (ohne Transferaufwand)</b>	<b>3 026 700,00</b>	<b>3 009 300,00</b>	<b>3 340 016,10</b>
2221	Gebrauchs- und Verbrauchsgüter, Handelswaren	172 600,00	167 500,00	133 258,60
2222	Verwaltungs- und Betriebsaufwand	197 000,00	202 300,00	181 183,12

## Dienstleistungen (Gruppe 8)

MVAG	Mittelverwendungs- und -aufbringungsgruppen (1. und 2. Ebene)	VA 2022	VA 2021	RA 2020
2223	Leasing- und Mietaufwand	50 800,00	55 000,00	51 804,40
2224	Instandhaltung	465 700,00	437 400,00	388 147,54
2225	Sonstiger Sachaufwand	1 035 200,00	984 900,00	1 467 722,12
2226	Nicht finanzierungswirksamer Sachaufwand	1 105 400,00	1 162 200,00	1 117 900,32
<b>223</b>	<b>Transferaufwand (laufende Transfers und Kapitaltransfers)</b>	<b>1 056 300,00</b>	<b>966 200,00</b>	<b>874 720,16</b>
2231	Transferaufwand an Träger des öffentlichen Rechts	1 000 500,00	896 100,00	820 482,16
2232	Transferaufwand an Beteiligungen			
2233	Transferaufwand an Unternehmen (mit Finanzunternehmen)	55 800,00	55 800,00	43 500,00
2234	Transferaufwand an Haushalte und Organisationen ohne Erwerbscharakter		14 300,00	10 738,00
2235	Transferaufwand an das Ausland			
2236	Investitions- und Tilgungszuschüsse zwischen Unternehmungen und Betrieben der Gebietskörperschaft und der Gebietskörperschaft			
2237	Nicht finanzierungswirksamer Transferaufwand			
<b>224</b>	<b>Finanzaufwand</b>	<b>30 900,00</b>	<b>34 300,00</b>	<b>38 878,29</b>
2241	Zinsen aus Finanzschulden, Finanzierungsleasing, Forderungskauf und derivativen Finanzinstrumenten mit Grundgeschäft	30 900,00	34 300,00	38 878,29
2242	Zinsen und sonstige Aufwendungen aus derivativen Finanzinstrumenten ohne Grundgeschäft			
2243	Gewinnentnahmen von Unternehmungen und marktbestimmten Betrieben der Gebietskörperschaft (innerhalb der Gebietskörperschaft)			
2244	Sonstiger Finanzaufwand			
2245	Nicht finanzierungswirksamer Finanzaufwand			
<b>22</b>	<b>Summe Aufwendungen</b>	<b>5 831 900,00</b>	<b>5 656 700,00</b>	<b>5 904 629,90</b>
<b>SA0</b>	<b>Saldo (0) Nettoergebnis (21 - 22)</b>	<b>-1 179 800,00</b>	<b>-1 263 900,00</b>	<b>-814 610,90</b>
<b>230</b>	<b>Entnahmen von Haushaltsrücklagen</b>	<b>1 553 800,00</b>	<b>1 416 800,00</b>	<b>262 970,29</b>
2301	Entnahmen von Haushaltsrücklagen	1 553 800,00	1 416 800,00	262 970,29
<b>240</b>	<b>Zuweisung an Haushaltsrücklagen</b>	<b>502 000,00</b>	<b>135 800,00</b>	<b>234 144,14</b>
2401	Zuweisung an Haushaltsrücklagen	502 000,00	135 800,00	234 144,14
<b>23</b>	<b>Summe Haushaltsrücklagen</b>	<b>1 051 800,00</b>	<b>1 281 000,00</b>	<b>28 826,15</b>
<b>SA00</b>	<b>Nettoergebnis nach Zuweisung und Entnahmen von Haushaltsrücklagen (Saldo 0 +/- SU23)</b>	<b>-128 000,00</b>	<b>17 100,00</b>	<b>-785 784,75</b>

## Finanzwirtschaft (Gruppe 9)

MVAG	Mittelverwendungs- und -aufbringungsgruppen (1. und 2. Ebene)	VA 2022	VA 2021	RA 2020
<b>211</b>	<b>Erträge aus der operativen Verwaltungstätigkeit</b>	<b>8 464 500,00</b>	<b>8 186 500,00</b>	<b>8 371 568,77</b>
2111	Erträge aus eigenen Abgaben	3 102 800,00	3 027 700,00	3 334 526,97
2112	Erträge aus Ertragsanteilen	5 333 000,00	5 134 600,00	4 628 736,66
2113	Erträge aus Gebühren			
2114	Erträge aus Leistungen	24 200,00	24 200,00	24 279,34
2115	Erträge aus Besitz und wirtschaftlicher Tätigkeit			
2116	Erträge aus Veräußerung und sonstige Erträge	4 500,00		379 720,78
2117	Nicht finanzierungswirksame operative Erträge			4 305,02
<b>212</b>	<b>Erträge aus Transfers</b>	<b>121 600,00</b>	<b>121 400,00</b>	<b>237 651,64</b>
2121	Transferertrag von Trägern des öffentlichen Rechts	74 400,00	74 400,00	185 251,64
2122	Transferertrag von Beteiligungen			
2123	Transferertrag von Unternehmen (mit Finanzunternehmen)	47 200,00	47 000,00	52 400,00
2124	Transferertrag von Haushalten und Organisationen ohne Erwerbscharakter			
2125	Transferertrag vom Ausland			
2126	Investitions- und Tilgungszuschüsse zwischen Unternehmungen und Betrieben der Gebietskörperschaft und der Gebietskörperschaft			
2127	Nicht finanzierungswirksamer Transferertrag			
<b>213</b>	<b>Finanzerträge</b>	<b>1 600,00</b>	<b>2 400,00</b>	<b>10 917,62</b>
2131	Erträge aus Zinsen	1 600,00	2 400,00	10 917,62
2132	Erträge aus Zinsen aus derivativen Finanzinstrumenten ohne Grundgeschäft			
2133	Erträge aus Gewinnentnahmen von marktbestimmten Betrieben			
2134	Sonstige Finanzerträge			
2135	Erträge aus Dividenden/Gewinnausschüttungen			
2136	Sonstige nicht finanzierungswirksame Finanzerträge			
<b>21</b>	<b>Summe Erträge</b>	<b>8 587 700,00</b>	<b>8 310 300,00</b>	<b>8 620 138,03</b>
<b>221</b>	<b>Personalaufwand</b>	<b>194 800,00</b>	<b>140 700,00</b>	<b>179 222,50</b>
2211	Personalaufwand (Bezüge, Nebengeb., Mehrleistungen)	151 600,00	110 100,00	135 791,95
2212	Gesetzlicher und freiwilliger Sozialaufwand	38 700,00	28 000,00	36 368,25
2213	Sonstiger Personalaufwand	300,00	300,00	239,93
2214	Nicht finanzierungswirksamer Personalaufwand	4 200,00	2 300,00	6 822,37
<b>222</b>	<b>Sachaufwand (ohne Transferaufwand)</b>	<b>16 700,00</b>	<b>12 200,00</b>	<b>16 926,75</b>
2221	Gebrauchs- und Verbrauchsgüter, Handelswaren	800,00	500,00	1 054,11
2222	Verwaltungs- und Betriebsaufwand			

## Finanzwirtschaft (Gruppe 9)

MVAG	Mittelverwendungs- und -aufbringungsgruppen (1. und 2. Ebene)	VA 2022	VA 2021	RA 2020
2223	Leasing- und Mietaufwand			
2224	Instandhaltung	12 400,00	10 100,00	7 080,53
2225	Sonstiger Sachaufwand	3 300,00	1 500,00	8 549,11
2226	Nicht finanzierungswirksamer Sachaufwand	200,00	100,00	243,00
<b>223</b>	<b>Transferaufwand (laufende Transfers und Kapitaltransfers)</b>	<b>0,00</b>	<b>0,00</b>	<b>0,00</b>
2231	Transferaufwand an Träger des öffentlichen Rechts			
2232	Transferaufwand an Beteiligungen			
2233	Transferaufwand an Unternehmen (mit Finanzunternehmen)			
2234	Transferaufwand an Haushalte und Organisationen ohne Erwerbscharakter			
2235	Transferaufwand an das Ausland			
2236	Investitions- und Tilgungszuschüsse zwischen Unternehmungen und Betrieben der Gebietskörperschaft und der Gebietskörperschaft			
2237	Nicht finanzierungswirksamer Transferaufwand			
<b>224</b>	<b>Finanzaufwand</b>	<b>16 800,00</b>	<b>11 500,00</b>	<b>452 493,22</b>
2241	Zinsen aus Finanzschulden, Finanzierungsleasing, Forderungskauf und derivativen Finanzinstrumenten mit Grundgeschäft			
2242	Zinsen und sonstige Aufwendungen aus derivativen Finanzinstrumenten ohne Grundgeschäft			
2243	Gewinnentnahmen von Unternehmungen und marktbestimmten Betrieben der Gebietskörperschaft (innerhalb der Gebietskörperschaft)			
2244	Sonstiger Finanzaufwand	16 800,00	11 500,00	10 450,29
2245	Nicht finanzierungswirksamer Finanzaufwand			442 042,93
<b>22</b>	<b>Summe Aufwendungen</b>	<b>228 300,00</b>	<b>164 400,00</b>	<b>648 642,47</b>
<b>SA0</b>	<b>Saldo (0) Nettoergebnis (21 - 22)</b>	<b>8 359 400,00</b>	<b>8 145 900,00</b>	<b>7 971 495,56</b>
<b>230</b>	<b>Entnahmen von Haushaltsrücklagen</b>	<b>0,00</b>	<b>37 300,00</b>	<b>45,63</b>
2301	Entnahmen von Haushaltsrücklagen		37 300,00	45,63
<b>240</b>	<b>Zuweisung an Haushaltsrücklagen</b>	<b>3 034 200,00</b>	<b>2 141 600,00</b>	<b>1 015 017,94</b>
2401	Zuweisung an Haushaltsrücklagen	3 034 200,00	2 141 600,00	1 015 017,94
<b>23</b>	<b>Summe Haushaltsrücklagen</b>	<b>-3 034 200,00</b>	<b>-2 104 300,00</b>	<b>-1 014 972,31</b>
<b>SA00</b>	<b>Nettoergebnis nach Zuweisung und Entnahmen von Haushaltsrücklagen (Saldo 0 +/- SU23)</b>	<b>5 325 200,00</b>	<b>6 041 600,00</b>	<b>6 956 523,25</b>

Finanzierungshaushalt Gesamt 1. Ebene (Anlage 1b)  
- interne Vergütungen enthalten



MVAG	Mittelverwendungs- und -aufbringungsgruppen (1. Ebene)	VA 2022	VA 2021	RA 2020
<b>OPERATIVE GEBARUNG</b>				
311	Einzahlungen aus der operativen Verwaltungstätigkeit	16 145 800,00	14 399 100,00	13 957 435,06
312	Einzahlungen aus Transfers (ohne Kapitaltransfers)	1 716 500,00	1 727 300,00	1 436 463,17
313	Einzahlungen aus Finanzerträgen	20 000,00	20 100,00	33 623,72
<b>31</b>	<b>Summe Einzahlungen operative Gebarung</b>	<b>17 882 300,00</b>	<b>16 146 500,00</b>	<b>15 427 521,95</b>
321	Auszahlungen aus Personalaufwand	3 587 800,00	3 451 400,00	3 235 163,90
322	Auszahlungen aus Sachaufwand (ohne Transferaufwand)	3 854 600,00	4 953 000,00	5 684 441,79
323	Auszahlungen aus Transfers (ohne Kapitaltransfers)	6 011 900,00	4 579 100,00	4 162 869,04
324	Auszahlungen aus Finanzaufwand	463 600,00	467 900,00	483 651,27
<b>32</b>	<b>Summe Auszahlungen operative Gebarung</b>	<b>13 917 900,00</b>	<b>13 451 400,00</b>	<b>13 566 126,00</b>
<b>SA1</b>	<b>Saldo (1) Geldfluss aus der Operativen Gebarung (31 – 32)</b>	<b>3 964 400,00</b>	<b>2 695 100,00</b>	<b>1 861 395,95</b>
<b>INVESTIVE GEBARUNG</b>				
331	Einzahlungen aus der Investitionstätigkeit		21 800,00	6 760,00
332	Einzahlungen aus der Rückzahlung von Darlehen sowie gewährten Vorschüssen	372 000,00	372 200,00	372 580,80
333	Einzahlungen aus Kapitaltransfers	988 100,00	1 456 400,00	1 250 559,79
<b>33</b>	<b>Summe Einzahlungen investive Gebarung</b>	<b>1 360 100,00</b>	<b>1 850 400,00</b>	<b>1 629 900,59</b>
341	Auszahlungen aus der Investitionstätigkeit	3 581 200,00	3 298 000,00	2 462 146,65
342	Auszahlungen von gewährten Darlehen sowie gewährten Vorschüssen	40 400,00	34 800,00	14 234,66
343	Auszahlungen aus Kapitaltransfers	22 000,00	23 300,00	
<b>34</b>	<b>Summe Auszahlungen investive Gebarung</b>	<b>3 643 600,00</b>	<b>3 356 100,00</b>	<b>2 476 381,31</b>
<b>SA2</b>	<b>Saldo (2) Geldfluss aus der Investiven Gebarung (33 – 34)</b>	<b>-2 283 500,00</b>	<b>-1 505 700,00</b>	<b>-846 480,72</b>
<b>SA3</b>	<b>Saldo (3) Nettofinanzierungssaldo (Saldo 1 + Saldo 2)</b>	<b>1 680 900,00</b>	<b>1 189 400,00</b>	<b>1 014 915,23</b>

MVAG	Mittelverwendungs- und -aufbringungsgruppen (1. Ebene)	VA 2022	VA 2021	RA 2020
<b>FINANZIERUNGSTÄTIGKEIT</b>				
351	Einzahlungen aus der Aufnahme von Finanzschulden	402 700,00		140,59
353	Einzahlungen infolge eines Kapitaltausch bei derivativen Finanzinstrumenten mit Grundgeschäft			
355	Einzahlungen aus dem Abgang von Finanzinstrumenten			375 000,00
<b>35</b>	<b>Summe Einzahlungen aus der Finanzierungstätigkeit</b>	<b>402 700,00</b>	<b>0,00</b>	<b>375 140,59</b>
361	Auszahlungen aus der Tilgung von Finanzschulden	1 207 900,00	1 266 100,00	996 958,95
363	Auszahlungen infolge eines Kapitaltausch bei derivativen Finanzinstrumenten mit Grundgeschäft			
365	Auszahlungen für den Erwerb von Finanzinstrumenten			
<b>36</b>	<b>Summe Auszahlungen aus der Finanzierungstätigkeit</b>	<b>1 207 900,00</b>	<b>1 266 100,00</b>	<b>996 958,95</b>
<b>SA4</b>	<b>Saldo (4) Geldfluss aus der Finanzierungstätigkeit (35 – 36)</b>	<b>-805 200,00</b>	<b>-1 266 100,00</b>	<b>-621 818,36</b>
<b>SA5</b>	<b>Saldo (5) Geldfluss aus der voranschlagswirksamen Gebarung (Saldo 3 + Saldo 4)</b>	<b>875 700,00</b>	<b>-76 700,00</b>	<b>393 096,87</b>

Finanzierungshaushalt Gesamt 1. und 2. Ebene (Anlage 1b)  
- interne Vergütungen enthalten



MVAG	Mittelverwendungs- und aufbringungsgruppen (1. und 2. Ebene)	VA 2022	VA 2021	RA 2020
<b>311</b>	<b>Einzahlungen aus der operativen Verwaltungstätigkeit</b>	<b>16 145 800,00</b>	<b>14 399 100,00</b>	<b>13 957 435,06</b>
3111	Einzahlungen aus eigenen Abgaben	3 102 800,00	3 027 700,00	3 320 153,54
3112	Einzahlungen aus Ertragsanteilen	5 333 000,00	5 134 600,00	4 628 736,66
3113	Einzahlungen aus Gebühren	2 955 000,00	2 863 900,00	2 856 275,66
3114	Einzahlungen aus Leistungen	3 765 200,00	2 363 500,00	1 165 704,48
3115	Einzahlungen aus Besitz und wirtschaftlicher Tätigkeit	370 400,00	373 600,00	356 809,88
3116	Einzahlungen aus Veräußerung von geringwertigen Wirtschaftsgütern (GWG) und sonstige Einzahlungen	619 400,00	635 800,00	1 629 754,84
<b>312</b>	<b>Einzahlungen aus Transfers (ohne Kapitaltransfers)</b>	<b>1 716 500,00</b>	<b>1 727 300,00</b>	<b>1 436 463,17</b>
3121	Transferzahlungen von Trägern des öffentlichen Rechts	1 617 400,00	1 643 700,00	1 344 345,36
3122	Transferzahlungen von Beteiligungen			
3123	Transferzahlungen von Unternehmen (inkl. Finanzunternehmen)	47 200,00	47 000,00	52 400,00
3124	Transferzahlungen von Haushalte und Organisationen ohne Erwerbscharakter	51 900,00	36 600,00	39 717,81
3125	Transferzahlungen vom Ausland			
3126	Investitions- und Tilgungszuschüsse zwischen Unternehmungen und Betrieben der Gebietskörperschaft und der Gebietskörperschaft			
<b>313</b>	<b>Einzahlungen aus Finanzerträgen</b>	<b>20 000,00</b>	<b>20 100,00</b>	<b>33 623,72</b>
3131	Einzahlungen aus Zinserträgen	20 000,00	20 100,00	33 551,22
3133	Einzahlungen aus Gewinnentnahmen von marktbestimmten Betrieben			
3134	Sonstige Einzahlungen aus Finanzerträgen			72,50
3135	Einzahlungen aus Dividenden/Gewinnausschüttungen			
<b>31</b>	<b>Summe Einzahlungen operative Gebarung</b>	<b>17 882 300,00</b>	<b>16 146 500,00</b>	<b>15 427 521,95</b>
<b>321</b>	<b>Auszahlungen aus Personalaufwand</b>	<b>3 587 800,00</b>	<b>3 451 400,00</b>	<b>3 235 163,90</b>
3211	Auszahlungen für Personalaufwand Bezüge, Nebengebühren, und Mehrleistungsvergütungen)	2 819 500,00	2 687 700,00	2 542 049,43
3212	Auszahlungen für gesetzliche und freiwillige Sozialaufwendungen	751 500,00	747 000,00	678 716,44
3213	Auszahlungen aus sonstigem Personalaufwand	16 800,00	16 700,00	14 398,03
<b>322</b>	<b>Auszahlungen aus Sachaufwand (ohne Transferaufwand)</b>	<b>3 854 600,00</b>	<b>4 953 000,00</b>	<b>5 684 441,79</b>
3221	Auszahlungen für Gebrauchs- und Verbrauchsgüter, Handelswaren	416 100,00	395 500,00	329 614,91
3222	Auszahlungen für Verwaltungs- und Betriebsaufwand	337 000,00	325 500,00	319 287,68
3223	Auszahlungen für Leasing- und Mietaufwand	249 100,00	232 400,00	279 909,11
3224	Auszahlungen für Instandhaltung	690 300,00	684 500,00	522 924,17
3225	Sonstige Auszahlungen aus Sachaufwand	2 162 100,00	3 315 100,00	4 232 705,92
<b>323</b>	<b>Auszahlungen aus Transfers (ohne Kapitaltransfers)</b>	<b>6 011 900,00</b>	<b>4 579 100,00</b>	<b>4 162 869,04</b>
3231	Transferzahlungen an Träger des öffentlichen Rechts	5 660 800,00	4 207 200,00	3 862 305,39
3232	Transferzahlungen an Beteiligungen			
3233	Transferzahlungen an Unternehmen (inkl. Finanzunternehmen)	79 100,00	98 600,00	65 965,71
3234	Transferzahlungen an Haushalte und Organisationen ohne Erwerbscharakter	272 000,00	273 300,00	234 597,94
3235	Transferzahlungen an das Ausland			

MVAG	Mittelverwendungs- und aufbringungsgruppen (1. und 2. Ebene)	VA 2022	VA 2021	RA 2020
3236	Investitions- und Tilgungszuschüsse zwischen Unternehmungen und Betrieben der Gebietskörperschaft und der Gebietskörperschaft			
<b>324</b>	<b>Auszahlungen aus Finanzaufwand</b>	<b>463 600,00</b>	<b>467 900,00</b>	<b>483 651,27</b>
3241	Auszahlungen für Zinsaufwand, für Finanzierungsleasing, für Forderungskauf, für Finanzschulden und derivative Finanzinstrumente m	446 800,00	456 400,00	473 202,23
3242	Auszahlungen für Zinsen aus derivativen Finanzinstrumenten ohne Grundgeschäft			
3243	Auszahlung aus Gewinnentnahmen von marktbestimmten Betrieben			
3244	Sonstige Auszahlungen aus Finanzaufwendungen	16 800,00	11 500,00	10 449,04
<b>32</b>	<b>Summe Auszahlungen operative Gebarung</b>	<b>13 917 900,00</b>	<b>13 451 400,00</b>	<b>13 566 126,00</b>
<b>SA1</b>	<b>Saldo (1) Geldfluss aus der Operativen Gebarung (31 – 32)</b>	<b>3 964 400,00</b>	<b>2 695 100,00</b>	<b>1 861 395,95</b>
<b>331</b>	<b>Einzahlungen aus der Investitionstätigkeit</b>	<b>0,00</b>	<b>21 800,00</b>	<b>6 760,00</b>
3311	Einzahlungen aus der Veräußerung von immateriellem Vermögen			
3312	Einzahlungen aus der Veräußerung von Grundstücken und Grundstückseinrichtungen		6 800,00	6 760,00
3313	Einzahlungen aus der Veräußerung von Gebäuden und Bauten			
3314	Einzahlungen aus der Veräußerung von technischen Anlagen, Fahrzeuge und Maschinen		15 000,00	
3315	Einzahlungen aus der Veräußerung von Amts-, Betriebs- und Geschäftsausstattung			
3316	Einzahlungen aus der Veräußerung von Kulturgütern			
3317	Einzahlungen aus der Veräußerung von Beteiligungen			
<b>332</b>	<b>Einzahlungen aus der Rückzahlung von Darlehen sowie gewährten Vorschüssen</b>	<b>372 000,00</b>	<b>372 200,00</b>	<b>372 580,80</b>
3321	Einzahlungen aus Darlehen an Träger des öffentlichen Rechts	372 000,00	371 200,00	370 500,00
3322	Einzahlungen aus Darlehen an Beteiligungen			
3323	Einzahlungen aus Darlehen an Unternehmen und Haushalte			
3325	Einzahlungen aus Vorschüssen und Anzahlungen		1 000,00	2 080,80
<b>333</b>	<b>Einzahlungen aus Kapitaltransfers</b>	<b>988 100,00</b>	<b>1 456 400,00</b>	<b>1 250 559,79</b>
3331	Kapitaltransferzahlungen von Trägern des öffentlichen Rechts	848 100,00	1 326 400,00	1 170 485,40
3332	Kapitaltransferzahlungen von Beteiligungen			
3333	Kapitaltransferzahlungen von Unternehmen			
3334	Kapitaltransferzahlungen von Haushalten und Organisationen ohne Erwerbscharakter	140 000,00	130 000,00	80 074,39
3335	Kapitaltransferzahlungen vom Ausland			
<b>33</b>	<b>Summe Einzahlungen investive Gebarung</b>	<b>1 360 100,00</b>	<b>1 850 400,00</b>	<b>1 629 900,59</b>
<b>341</b>	<b>Auszahlungen aus der Investitionstätigkeit</b>	<b>3 581 200,00</b>	<b>3 298 000,00</b>	<b>2 462 146,65</b>
3411	Auszahlungen für den Erwerb von immateriellem Vermögen	3 100,00	3 000,00	1 992,90
3412	Auszahlungen für den Erwerb von Grundstücken und Grundstückseinrichtungen	2 738 000,00	2 650 400,00	594 652,34
3413	Auszahlungen für den Erwerb von Gebäuden und Bauten	144 800,00	187 700,00	1 238 726,20
3414	Auszahlungen für den Erwerb von technischen Anlagen, Fahrzeuge und Maschinen	634 300,00	384 900,00	244 213,91
3415	Auszahlungen für den Erwerb von Amts-, Betriebs- und Geschäftsausstattung	61 000,00	72 000,00	382 561,30

MVAG	Mittelverwendungs- und aufbringungsgruppen (1. und 2. Ebene)	VA 2022	VA 2021	RA 2020
3416	Auszahlungen für den Erwerb von Kulturgütern			
3417	Auszahlungen für den Erwerb von Beteiligungen			
<b>342</b>	<b>Auszahlungen von gewährten Darlehen sowie gewährten Vorschüssen</b>	<b>40 400,00</b>	<b>34 800,00</b>	<b>14 234,66</b>
3421	Auszahlung von Darlehen an Träger des öffentlichen Rechts			
3422	Auszahlung von Darlehen an Beteiligungen			
3423	Auszahlung von Darlehen an Unternehmen und Haushalte	15 400,00	14 800,00	14 234,66
3425	Auszahlungen von Vorschüssen und Anzahlungen	25 000,00	20 000,00	
<b>343</b>	<b>Auszahlungen aus Kapitaltransfers</b>	<b>22 000,00</b>	<b>23 300,00</b>	<b>0,00</b>
3431	Kapitaltransferzahlungen an Träger des öffentlichen Rechts	22 000,00	23 300,00	
3432	Kapitaltransferzahlungen an Beteiligungen			
3433	Kapitaltransferzahlungen an Unternehmen (Finanzunternehmen)			
3434	Kapitaltransferzahlungen an Haushalte und Organisationen ohne Erwerbscharakter			
3435	Kapitaltransferzahlungen an das Ausland			
<b>34</b>	<b>Summe Auszahlungen investive Gebarung</b>	<b>3 643 600,00</b>	<b>3 356 100,00</b>	<b>2 476 381,31</b>
<b>SA2</b>	<b>Saldo (2) Geldfluss aus der Investiven Gebarung (33 – 34)</b>	<b>-2 283 500,00</b>	<b>-1 505 700,00</b>	<b>-846 480,72</b>
<b>SA3</b>	<b>Saldo (3) Nettofinanzierungssaldo (Saldo 1 + Saldo 2)</b>	<b>1 680 900,00</b>	<b>1 189 400,00</b>	<b>1 014 915,23</b>
<b>351</b>	<b>Einzahlungen aus der Aufnahme von Finanzschulden</b>	<b>402 700,00</b>	<b>0,00</b>	<b>140,59</b>
3511	Einzahlungen aus empfangenen Darlehen von öffentlichen Körperschaften und Rechtsträgern	200,00		140,59
3512	Einzahlungen aus empfangenen Darlehen von Beteiligungen			
3513	Einzahlungen aus empfangenen Darlehen von Unternehmen und privaten Haushalten			
3514	Einzahlungen aus Finanzschulden (Finanzunternehmen)	402 500,00		
<b>353</b>	<b>Einzahlungen infolge eines Kapitaltausch bei derivativen Finanzinstrumenten mit Grundgeschäft</b>	<b>0,00</b>	<b>0,00</b>	<b>0,00</b>
3530	Einzahlungen infolge eines Kapitaltausch bei derivativen Finanzinstrumenten mit Grundgeschäft			
<b>355</b>	<b>Einzahlungen aus dem Abgang von Finanzinstrumenten</b>	<b>0,00</b>	<b>0,00</b>	<b>375 000,00</b>
3550	Einzahlungen aus dem Abgang von Finanzinstrumenten			375 000,00
<b>35</b>	<b>Summe Einzahlungen aus der Finanzierungstätigkeit</b>	<b>402 700,00</b>	<b>0,00</b>	<b>375 140,59</b>
<b>361</b>	<b>Auszahlungen aus der Tilgung von Finanzschulden</b>	<b>1 207 900,00</b>	<b>1 266 100,00</b>	<b>996 958,95</b>
3611	Auszahlungen aus empfangenen Darlehen von öffentlichen Körperschaften und Rechtsträgern	391 800,00	432 000,00	432 296,95
3612	Auszahlungen aus empfangenen Darlehen von Beteiligungen			
3613	Auszahlungen aus empfangenen Darlehen von Unternehmen und privaten Haushalten			
3614	Auszahlungen aus Finanzschulden	816 100,00	834 100,00	564 662,00
3615	Auszahlung aus der Rückzahlung von Leasingverbindlichkeiten			

MVAG	Mittelverwendungs- und aufbringungsgruppen (1. und 2. Ebene)	VA 2022	VA 2021	RA 2020
<b>363</b>	<b>Auszahlungen infolge eines Kapitaltausch bei derivativen Finanzinstrumenten mit Grundgeschäft</b>	<b>0,00</b>	<b>0,00</b>	<b>0,00</b>
3630	Auszahlungen infolge eines Kapitaltausch bei derivativen Finanzinstrumenten mit Grundgeschäft			
<b>365</b>	<b>Auszahlungen für den Erwerb von Finanzinstrumenten</b>	<b>0,00</b>	<b>0,00</b>	<b>0,00</b>
3650	Auszahlungen für den Erwerb von Finanzinstrumenten			
<b>36</b>	<b>Summe Auszahlungen aus der Finanzierungstätigkeit</b>	<b>1 207 900,00</b>	<b>1 266 100,00</b>	<b>996 958,95</b>
<b>SA4</b>	<b>Saldo (4) Geldfluss aus der Finanzierungstätigkeit (35 – 36)</b>	<b>-805 200,00</b>	<b>-1 266 100,00</b>	<b>-621 818,36</b>
<b>SA5</b>	<b>Saldo (5) Geldfluss aus der voranschlagswirksamen Gebarung (Saldo 3 + Saldo 4)</b>	<b>875 700,00</b>	<b>-76 700,00</b>	<b>393 096,87</b>

Finanzierungshaushalt Bereichsbudget 1. und 2. Ebene  
(Anlage 1b)



## Vertretungskörper und allgemeine Verwaltung (Gruppe 0)

MVAG	Mittelverwendungs- und aufbringungsgruppen (1. und 2. Ebene)	VA 2022	VA 2021	RA 2020
<b>311</b>	<b>Einzahlungen aus der operativen Verwaltungstätigkeit</b>	<b>186 200,00</b>	<b>234 800,00</b>	<b>161 942,11</b>
3111	Einzahlungen aus eigenen Abgaben			
3112	Einzahlungen aus Ertragsanteilen			
3113	Einzahlungen aus Gebühren			
3114	Einzahlungen aus Leistungen	8 000,00	6 700,00	12 096,34
3115	Einzahlungen aus Besitz und wirtschaftlicher Tätigkeit	2 400,00	2 300,00	2 033,07
3116	Einzahlungen aus Veräußerung von geringwertigen Wirtschaftsgütern (GWG) und sonstige Einzahlungen	175 800,00	225 800,00	147 812,70
<b>312</b>	<b>Einzahlungen aus Transfers (ohne Kapitaltransfers)</b>	<b>8 800,00</b>	<b>8 600,00</b>	<b>8 349,04</b>
3121	Transferzahlungen von Trägern des öffentlichen Rechts			
3122	Transferzahlungen von Beteiligungen			
3123	Transferzahlungen von Unternehmen (inkl. Finanzunternehmen)			
3124	Transferzahlungen von Haushalte und Organisationen ohne Erwerbscharakter	8 800,00	8 600,00	8 349,04
3125	Transferzahlungen vom Ausland			
3126	Investitions- und Tilgungszuschüsse zwischen Unternehmungen und Betrieben der Gebietskörperschaft und der Gebietskörperschaft			
<b>313</b>	<b>Einzahlungen aus Finanzerträgen</b>	<b>500,00</b>	<b>400,00</b>	<b>386,53</b>
3131	Einzahlungen aus Zinserträgen	500,00	400,00	386,53
3133	Einzahlungen aus Gewinnentnahmen von marktbestimmten Betrieben			
3134	Sonstige Einzahlungen aus Finanzerträgen			
3135	Einzahlungen aus Dividenden/Gewinnausschüttungen			
<b>31</b>	<b>Summe Einzahlungen operative Gebarung</b>	<b>195 500,00</b>	<b>243 800,00</b>	<b>170 677,68</b>
<b>321</b>	<b>Auszahlungen aus Personalaufwand</b>	<b>761 200,00</b>	<b>794 600,00</b>	<b>619 856,13</b>
3211	Auszahlungen für Personalaufwand Bezüge, Nebengebühren, und Mehrleistungsvergütungen)	596 000,00	617 900,00	487 875,49
3212	Auszahlungen für gesetzliche und freiwillige Sozialaufwendungen	155 000,00	166 300,00	123 290,50
3213	Auszahlungen aus sonstigem Personalaufwand	10 200,00	10 400,00	8 690,14
<b>322</b>	<b>Auszahlungen aus Sachaufwand (ohne Transferaufwand)</b>	<b>612 000,00</b>	<b>560 500,00</b>	<b>552 558,42</b>
3221	Auszahlungen für Gebrauchs- und Verbrauchsgüter, Handelswaren	44 500,00	42 200,00	35 822,08
3222	Auszahlungen für Verwaltungs- und Betriebsaufwand	84 400,00	60 800,00	72 126,27
3223	Auszahlungen für Leasing- und Mietaufwand	85 300,00	83 100,00	100 243,81
3224	Auszahlungen für Instandhaltung	47 100,00	53 500,00	30 391,60
3225	Sonstige Auszahlungen aus Sachaufwand	350 700,00	320 900,00	313 974,66
<b>323</b>	<b>Auszahlungen aus Transfers (ohne Kapitaltransfers)</b>	<b>217 100,00</b>	<b>267 100,00</b>	<b>222 819,81</b>
3231	Transferzahlungen an Träger des öffentlichen Rechts	159 900,00	200 100,00	171 470,05
3232	Transferzahlungen an Beteiligungen			
3233	Transferzahlungen an Unternehmen (inkl. Finanzunternehmen)			
3234	Transferzahlungen an Haushalte und Organisationen ohne Erwerbscharakter	57 200,00	67 000,00	51 349,76

## Vertretungskörper und allgemeine Verwaltung (Gruppe 0)

MVAG	Mittelverwendungs- und aufbringungsgruppen (1. und 2. Ebene)	VA 2022	VA 2021	RA 2020
3235	Transferzahlungen an das Ausland			
3236	Investitions- und Tilgungszuschüsse zwischen Unternehmungen und Betrieben der Gebietskörperschaft und der Gebietskörperschaft			
<b>324</b>	<b>Auszahlungen aus Finanzaufwand</b>	<b>0,00</b>	<b>0,00</b>	<b>0,00</b>
3241	Auszahlungen für Zinsaufwand, für Finanzierungsleasing, für Forderungskauf, für Finanzschulden und derivative Finanzinstrumente m			
3242	Auszahlungen für Zinsen aus derivativen Finanzinstrumenten ohne Grundgeschäft			
3243	Auszahlung aus Gewinnentnahmen von marktbestimmten Betrieben			
3244	Sonstige Auszahlungen aus Finanzaufwendungen			
<b>32</b>	<b>Summe Auszahlungen operative Gebarung</b>	<b>1 590 300,00</b>	<b>1 622 200,00</b>	<b>1 395 234,36</b>
<b>SA1</b>	<b>Saldo (1) Geldfluss aus der Operativen Gebarung (31 – 32)</b>	<b>-1 394 800,00</b>	<b>-1 378 400,00</b>	<b>-1 224 556,68</b>
<b>331</b>	<b>Einzahlungen aus der Investitionstätigkeit</b>	<b>0,00</b>	<b>0,00</b>	<b>0,00</b>
3311	Einzahlungen aus der Veräußerung von immateriellem Vermögen			
3312	Einzahlungen aus der Veräußerung von Grundstücken und Grundstückeinrichtungen			
3313	Einzahlungen aus der Veräußerung von Gebäuden und Bauten			
3314	Einzahlungen aus der Veräußerung von technischen Anlagen, Fahrzeuge und Maschinen			
3315	Einzahlungen aus der Veräußerung von Amts-, Betriebs- und Geschäftsausstattung			
3316	Einzahlungen aus der Veräußerung von Kulturgütern			
3317	Einzahlungen aus der Veräußerung von Beteiligungen			
<b>332</b>	<b>Einzahlungen aus der Rückzahlung von Darlehen sowie gewährten Vorschüssen</b>	<b>0,00</b>	<b>1 000,00</b>	<b>2 080,80</b>
3321	Einzahlungen aus Darlehen an Träger des öffentlichen Rechts			
3322	Einzahlungen aus Darlehen an Beteiligungen			
3323	Einzahlungen aus Darlehen an Unternehmen und Haushalte			
3325	Einzahlungen aus Vorschüssen und Anzahlungen		1 000,00	2 080,80
<b>333</b>	<b>Einzahlungen aus Kapitaltransfers</b>	<b>0,00</b>	<b>0,00</b>	<b>0,00</b>
3331	Kapitaltransferzahlungen von Trägern des öffentlichen Rechts			
3332	Kapitaltransferzahlungen von Beteiligungen			
3333	Kapitaltransferzahlungen von Unternehmen			
3334	Kapitaltransferzahlungen von Haushalten und Organisationen ohne Erwerbscharakter			
3335	Kapitaltransferzahlungen vom Ausland			
<b>33</b>	<b>Summe Einzahlungen investive Gebarung</b>	<b>0,00</b>	<b>1 000,00</b>	<b>2 080,80</b>
<b>341</b>	<b>Auszahlungen aus der Investitionstätigkeit</b>	<b>21 000,00</b>	<b>15 000,00</b>	<b>91 193,04</b>
3411	Auszahlungen für den Erwerb von immateriellem Vermögen	3 100,00	3 000,00	1 992,90
3412	Auszahlungen für den Erwerb von Grundstücken und Grundstückseinrichtungen			
3413	Auszahlungen für den Erwerb von Gebäuden und Bauten	1 000,00	1 000,00	

## Vertretungskörper und allgemeine Verwaltung (Gruppe 0)

MVAG	Mittelverwendungs- und aufbringungsgruppen (1. und 2. Ebene)	VA 2022	VA 2021	RA 2020
3414	Auszahlungen für den Erwerb von technischen Anlagen, Fahrzeuge und Maschinen			
3415	Auszahlungen für den Erwerb von Amts-, Betriebs- und Geschäftsausstattung	16 900,00	11 000,00	89 200,14
3416	Auszahlungen für den Erwerb von Kulturgütern			
3417	Auszahlungen für den Erwerb von Beteiligungen			
<b>342</b>	<b>Auszahlungen von gewährten Darlehen sowie gewährten Vorschüssen</b>	<b>0,00</b>	<b>0,00</b>	<b>0,00</b>
3421	Auszahlung von Darlehen an Träger des öffentlichen Rechts			
3422	Auszahlung von Darlehen an Beteiligungen			
3423	Auszahlung von Darlehen an Unternehmen und Haushalte			
3425	Auszahlungen von Vorschüssen und Anzahlungen			
<b>343</b>	<b>Auszahlungen aus Kapitaltransfers</b>	<b>0,00</b>	<b>0,00</b>	<b>0,00</b>
3431	Kapitaltransferzahlungen an Träger des öffentlichen Rechts			
3432	Kapitaltransferzahlungen an Beteiligungen			
3433	Kapitaltransferzahlungen an Unternehmen (Finanzunternehmen)			
3434	Kapitaltransferzahlungen an Haushalte und Organisationen ohne Erwerbscharakter			
3435	Kapitaltransferzahlungen an das Ausland			
<b>34</b>	<b>Summe Auszahlungen investive Gebarung</b>	<b>21 000,00</b>	<b>15 000,00</b>	<b>91 193,04</b>
<b>SA2</b>	<b>Saldo (2) Geldfluss aus der Investiven Gebarung (33 – 34)</b>	<b>-21 000,00</b>	<b>-14 000,00</b>	<b>-89 112,24</b>
<b>SA3</b>	<b>Saldo (3) Nettofinanzierungssaldo (Saldo 1 + Saldo 2)</b>	<b>-1 415 800,00</b>	<b>-1 392 400,00</b>	<b>-1 313 668,92</b>
<b>351</b>	<b>Einzahlungen aus der Aufnahme von Finanzschulden</b>	<b>0,00</b>	<b>0,00</b>	<b>0,00</b>
3511	Einzahlungen aus empfangenen Darlehen von öffentlichen Körperschaften und Rechtsträgern			
3512	Einzahlungen aus empfangenen Darlehen von Beteiligungen			
3513	Einzahlungen aus empfangenen Darlehen von Unternehmen und privaten Haushalten			
3514	Einzahlungen aus Finanzschulden (Finanzunternehmen)			
<b>353</b>	<b>Einzahlungen infolge eines Kapitaltausch bei derivativen Finanzinstrumenten mit Grundgeschäft</b>	<b>0,00</b>	<b>0,00</b>	<b>0,00</b>
3530	Einzahlungen infolge eines Kapitaltausch bei derivativen Finanzinstrumenten mit Grundgeschäft			
<b>355</b>	<b>Einzahlungen aus dem Abgang von Finanzinstrumenten</b>	<b>0,00</b>	<b>0,00</b>	<b>0,00</b>
3550	Einzahlungen aus dem Abgang von Finanzinstrumenten			
<b>35</b>	<b>Summe Einzahlungen aus der Finanzierungstätigkeit</b>	<b>0,00</b>	<b>0,00</b>	<b>0,00</b>
<b>361</b>	<b>Auszahlungen aus der Tilgung von Finanzschulden</b>	<b>0,00</b>	<b>0,00</b>	<b>0,00</b>
3611	Auszahlungen aus empfangenen Darlehen von öffentlichen Körperschaften und Rechtsträgern			
3612	Auszahlungen aus empfangenen Darlehen von Beteiligungen			
3613	Auszahlungen aus empfangenen Darlehen von Unternehmen und privaten Haushalten			

## Vertretungskörper und allgemeine Verwaltung (Gruppe 0)

MVAG	Mittelverwendungs- und aufbringungsgruppen (1. und 2. Ebene)	VA 2022	VA 2021	RA 2020
3614	Auszahlungen aus Finanzschulden			
3615	Auszahlung aus der Rückzahlung von Leasingverbindlichkeiten			
<b>363</b>	<b>Auszahlungen infolge eines Kapitaltausch bei derivativen Finanzinstrumenten mit Grundgeschäft</b>	<b>0,00</b>	<b>0,00</b>	<b>0,00</b>
3630	Auszahlungen infolge eines Kapitaltausch bei derivativen Finanzinstrumenten mit Grundgeschäft			
<b>365</b>	<b>Auszahlungen für den Erwerb von Finanzinstrumenten</b>	<b>0,00</b>	<b>0,00</b>	<b>0,00</b>
3650	Auszahlungen für den Erwerb von Finanzinstrumenten			
<b>36</b>	<b>Summe Auszahlungen aus der Finanzierungstätigkeit</b>	<b>0,00</b>	<b>0,00</b>	<b>0,00</b>
<b>SA4</b>	<b>Saldo (4) Geldfluss aus der Finanzierungstätigkeit (35 – 36)</b>	<b>0,00</b>	<b>0,00</b>	<b>0,00</b>
<b>SA5</b>	<b>Saldo (5) Geldfluss aus der voranschlagswirksamen Gebarung (Saldo 3 + Saldo 4)</b>	<b>-1 415 800,00</b>	<b>-1 392 400,00</b>	<b>-1 313 668,92</b>

## Öffentliche Ordnung und Sicherheit (Gruppe 1)

MVAG	Mittelverwendungs- und aufbringungsgruppen (1. und 2. Ebene)	VA 2022	VA 2021	RA 2020
<b>311</b>	<b>Einzahlungen aus der operativen Verwaltungstätigkeit</b>	<b>20 200,00</b>	<b>77 800,00</b>	<b>416 807,54</b>
3111	Einzahlungen aus eigenen Abgaben			
3112	Einzahlungen aus Ertragsanteilen			
3113	Einzahlungen aus Gebühren			
3114	Einzahlungen aus Leistungen	100,00	100,00	
3115	Einzahlungen aus Besitz und wirtschaftlicher Tätigkeit			
3116	Einzahlungen aus Veräußerung von geringwertigen Wirtschaftsgütern (GWG) und sonstige Einzahlungen	20 100,00	77 700,00	416 807,54
<b>312</b>	<b>Einzahlungen aus Transfers (ohne Kapitaltransfers)</b>	<b>33 000,00</b>	<b>76 400,00</b>	<b>32 129,15</b>
3121	Transferzahlungen von Trägern des öffentlichen Rechts	27 000,00	70 400,00	26 121,38
3122	Transferzahlungen von Beteiligungen			
3123	Transferzahlungen von Unternehmen (inkl. Finanzunternehmen)			
3124	Transferzahlungen von Haushalte und Organisationen ohne Erwerbscharakter	6 000,00	6 000,00	6 007,77
3125	Transferzahlungen vom Ausland			
3126	Investitions- und Tilgungszuschüsse zwischen Unternehmungen und Betrieben der Gebietskörperschaft und der Gebietskörperschaft			
<b>313</b>	<b>Einzahlungen aus Finanzerträgen</b>	<b>300,00</b>	<b>300,00</b>	<b>258,21</b>
3131	Einzahlungen aus Zinserträgen	300,00	300,00	258,21
3133	Einzahlungen aus Gewinnentnahmen von marktbestimmten Betrieben			
3134	Sonstige Einzahlungen aus Finanzerträgen			
3135	Einzahlungen aus Dividenden/Gewinnausschüttungen			
<b>31</b>	<b>Summe Einzahlungen operative Gebarung</b>	<b>53 500,00</b>	<b>154 500,00</b>	<b>449 194,90</b>
<b>321</b>	<b>Auszahlungen aus Personalaufwand</b>	<b>0,00</b>	<b>0,00</b>	<b>0,00</b>
3211	Auszahlungen für Personalaufwand Bezüge, Nebengebühren, und Mehrleistungsvergütungen)			
3212	Auszahlungen für gesetzliche und freiwillige Sozialaufwendungen			
3213	Auszahlungen aus sonstigem Personalaufwand			
<b>322</b>	<b>Auszahlungen aus Sachaufwand (ohne Transferaufwand)</b>	<b>121 400,00</b>	<b>178 100,00</b>	<b>511 491,44</b>
3221	Auszahlungen für Gebrauchs- und Verbrauchsgüter, Handelswaren			
3222	Auszahlungen für Verwaltungs- und Betriebsaufwand	13 100,00	12 700,00	11 884,36
3223	Auszahlungen für Leasing- und Mietaufwand	63 500,00	63 700,00	69 888,58
3224	Auszahlungen für Instandhaltung	12 000,00	12 000,00	2 553,34
3225	Sonstige Auszahlungen aus Sachaufwand	32 800,00	89 700,00	427 165,16
<b>323</b>	<b>Auszahlungen aus Transfers (ohne Kapitaltransfers)</b>	<b>25 800,00</b>	<b>93 000,00</b>	<b>24 604,17</b>
3231	Transferzahlungen an Träger des öffentlichen Rechts		68 000,00	
3232	Transferzahlungen an Beteiligungen			
3233	Transferzahlungen an Unternehmen (inkl. Finanzunternehmen)			
3234	Transferzahlungen an Haushalte und Organisationen ohne Erwerbscharakter	25 800,00	25 000,00	24 604,17

## Öffentliche Ordnung und Sicherheit (Gruppe 1)

MVAG	Mittelverwendungs- und aufbringungsgruppen (1. und 2. Ebene)	VA 2022	VA 2021	RA 2020
3235	Transferzahlungen an das Ausland			
3236	Investitions- und Tilgungszuschüsse zwischen Unternehmungen und Betrieben der Gebietskörperschaft und der Gebietskörperschaft			
<b>324</b>	<b>Auszahlungen aus Finanzaufwand</b>	<b>1 100,00</b>	<b>1 300,00</b>	<b>2 092,50</b>
3241	Auszahlungen für Zinsaufwand, für Finanzierungsleasing, für Forderungskauf, für Finanzschulden und derivative Finanzinstrumente m	1 100,00	1 300,00	2 092,50
3242	Auszahlungen für Zinsen aus derivativen Finanzinstrumenten ohne Grundgeschäft			
3243	Auszahlung aus Gewinnentnahmen von marktbestimmten Betrieben			
3244	Sonstige Auszahlungen aus Finanzaufwendungen			
<b>32</b>	<b>Summe Auszahlungen operative Gebarung</b>	<b>148 300,00</b>	<b>272 400,00</b>	<b>538 188,11</b>
<b>SA1</b>	<b>Saldo (1) Geldfluss aus der Operativen Gebarung (31 – 32)</b>	<b>-94 800,00</b>	<b>-117 900,00</b>	<b>-88 993,21</b>
<b>331</b>	<b>Einzahlungen aus der Investitionstätigkeit</b>	<b>0,00</b>	<b>0,00</b>	<b>0,00</b>
3311	Einzahlungen aus der Veräußerung von immateriellem Vermögen			
3312	Einzahlungen aus der Veräußerung von Grundstücken und Grundstückseinrichtungen			
3313	Einzahlungen aus der Veräußerung von Gebäuden und Bauten			
3314	Einzahlungen aus der Veräußerung von technischen Anlagen, Fahrzeuge und Maschinen			
3315	Einzahlungen aus der Veräußerung von Amts-, Betriebs- und Geschäftsausstattung			
3316	Einzahlungen aus der Veräußerung von Kulturgütern			
3317	Einzahlungen aus der Veräußerung von Beteiligungen			
<b>332</b>	<b>Einzahlungen aus der Rückzahlung von Darlehen sowie gewährten Vorschüssen</b>	<b>0,00</b>	<b>0,00</b>	<b>0,00</b>
3321	Einzahlungen aus Darlehen an Träger des öffentlichen Rechts			
3322	Einzahlungen aus Darlehen an Beteiligungen			
3323	Einzahlungen aus Darlehen an Unternehmen und Haushalte			
3325	Einzahlungen aus Vorschüssen und Anzahlungen			
<b>333</b>	<b>Einzahlungen aus Kapitaltransfers</b>	<b>164 000,00</b>	<b>77 200,00</b>	<b>0,00</b>
3331	Kapitaltransferzahlungen von Trägern des öffentlichen Rechts	164 000,00	77 200,00	
3332	Kapitaltransferzahlungen von Beteiligungen			
3333	Kapitaltransferzahlungen von Unternehmen			
3334	Kapitaltransferzahlungen von Haushalten und Organisationen ohne Erwerbscharakter			
3335	Kapitaltransferzahlungen vom Ausland			
<b>33</b>	<b>Summe Einzahlungen investive Gebarung</b>	<b>164 000,00</b>	<b>77 200,00</b>	<b>0,00</b>
<b>341</b>	<b>Auszahlungen aus der Investitionstätigkeit</b>	<b>365 000,00</b>	<b>130 000,00</b>	<b>35 084,38</b>
3411	Auszahlungen für den Erwerb von immateriellem Vermögen			
3412	Auszahlungen für den Erwerb von Grundstücken und Grundstückseinrichtungen	20 000,00	105 000,00	
3413	Auszahlungen für den Erwerb von Gebäuden und Bauten	70 000,00	25 000,00	10 340,76

## Öffentliche Ordnung und Sicherheit (Gruppe 1)

MVAG	Mittelverwendungs- und aufbringungsgruppen (1. und 2. Ebene)	VA 2022	VA 2021	RA 2020
3414	Auszahlungen für den Erwerb von technischen Anlagen, Fahrzeuge und Maschinen	275 000,00		24 743,62
3415	Auszahlungen für den Erwerb von Amts-, Betriebs- und Geschäftsausstattung			
3416	Auszahlungen für den Erwerb von Kulturgütern			
3417	Auszahlungen für den Erwerb von Beteiligungen			
<b>342</b>	<b>Auszahlungen von gewährten Darlehen sowie gewährten Vorschüssen</b>	<b>5 000,00</b>	<b>0,00</b>	<b>0,00</b>
3421	Auszahlung von Darlehen an Träger des öffentlichen Rechts			
3422	Auszahlung von Darlehen an Beteiligungen			
3423	Auszahlung von Darlehen an Unternehmen und Haushalte			
3425	Auszahlungen von Vorschüssen und Anzahlungen	5 000,00		
<b>343</b>	<b>Auszahlungen aus Kapitaltransfers</b>	<b>0,00</b>	<b>0,00</b>	<b>0,00</b>
3431	Kapitaltransferzahlungen an Träger des öffentlichen Rechts			
3432	Kapitaltransferzahlungen an Beteiligungen			
3433	Kapitaltransferzahlungen an Unternehmen (Finanzunternehmen)			
3434	Kapitaltransferzahlungen an Haushalte und Organisationen ohne Erwerbscharakter			
3435	Kapitaltransferzahlungen an das Ausland			
<b>34</b>	<b>Summe Auszahlungen investive Gebarung</b>	<b>370 000,00</b>	<b>130 000,00</b>	<b>35 084,38</b>
<b>SA2</b>	<b>Saldo (2) Geldfluss aus der Investiven Gebarung (33 – 34)</b>	<b>-206 000,00</b>	<b>-52 800,00</b>	<b>-35 084,38</b>
<b>SA3</b>	<b>Saldo (3) Nettofinanzierungssaldo (Saldo 1 + Saldo 2)</b>	<b>-300 800,00</b>	<b>-170 700,00</b>	<b>-124 077,59</b>
<b>351</b>	<b>Einzahlungen aus der Aufnahme von Finanzschulden</b>	<b>0,00</b>	<b>0,00</b>	<b>0,00</b>
3511	Einzahlungen aus empfangenen Darlehen von öffentlichen Körperschaften und Rechtsträgern			
3512	Einzahlungen aus empfangenen Darlehen von Beteiligungen			
3513	Einzahlungen aus empfangenen Darlehen von Unternehmen und privaten Haushalten			
3514	Einzahlungen aus Finanzschulden (Finanzunternehmen)			
<b>353</b>	<b>Einzahlungen infolge eines Kapitaltausch bei derivativen Finanzinstrumenten mit Grundgeschäft</b>	<b>0,00</b>	<b>0,00</b>	<b>0,00</b>
3530	Einzahlungen infolge eines Kapitaltausch bei derivativen Finanzinstrumenten mit Grundgeschäft			
<b>355</b>	<b>Einzahlungen aus dem Abgang von Finanzinstrumenten</b>	<b>0,00</b>	<b>0,00</b>	<b>0,00</b>
3550	Einzahlungen aus dem Abgang von Finanzinstrumenten			
<b>35</b>	<b>Summe Einzahlungen aus der Finanzierungstätigkeit</b>	<b>0,00</b>	<b>0,00</b>	<b>0,00</b>
<b>361</b>	<b>Auszahlungen aus der Tilgung von Finanzschulden</b>	<b>15 800,00</b>	<b>16 100,00</b>	<b>15 986,75</b>
3611	Auszahlungen aus empfangenen Darlehen von öffentlichen Körperschaften und Rechtsträgern			
3612	Auszahlungen aus empfangenen Darlehen von Beteiligungen			
3613	Auszahlungen aus empfangenen Darlehen von Unternehmen und privaten Haushalten			

## Öffentliche Ordnung und Sicherheit (Gruppe 1)

MVAG	Mittelverwendungs- und aufbringungsgruppen (1. und 2. Ebene)	VA 2022	VA 2021	RA 2020
3614	Auszahlungen aus Finanzschulden	15 800,00	16 100,00	15 986,75
3615	Auszahlung aus der Rückzahlung von Leasingverbindlichkeiten			
<b>363</b>	<b>Auszahlungen infolge eines Kapitaltausch bei derivativen Finanzinstrumenten mit Grundgeschäft</b>	<b>0,00</b>	<b>0,00</b>	<b>0,00</b>
3630	Auszahlungen infolge eines Kapitaltausch bei derivativen Finanzinstrumenten mit Grundgeschäft			
<b>365</b>	<b>Auszahlungen für den Erwerb von Finanzinstrumenten</b>	<b>0,00</b>	<b>0,00</b>	<b>0,00</b>
3650	Auszahlungen für den Erwerb von Finanzinstrumenten			
<b>36</b>	<b>Summe Auszahlungen aus der Finanzierungstätigkeit</b>	<b>15 800,00</b>	<b>16 100,00</b>	<b>15 986,75</b>
<b>SA4</b>	<b>Saldo (4) Geldfluss aus der Finanzierungstätigkeit (35 – 36)</b>	<b>-15 800,00</b>	<b>-16 100,00</b>	<b>-15 986,75</b>
<b>SA5</b>	<b>Saldo (5) Geldfluss aus der voranschlagswirksamen Gebarung (Saldo 3 + Saldo 4)</b>	<b>-316 600,00</b>	<b>-186 800,00</b>	<b>-140 064,34</b>

## Unterricht, Erziehung, Sport und Wissenschaft (Gruppe 2)

MVAG	Mittelverwendungs- und aufbringungsgruppen (1. und 2. Ebene)	VA 2022	VA 2021	RA 2020
<b>311</b>	<b>Einzahlungen aus der operativen Verwaltungstätigkeit</b>	<b>159 500,00</b>	<b>127 900,00</b>	<b>178 823,23</b>
3111	Einzahlungen aus eigenen Abgaben			
3112	Einzahlungen aus Ertragsanteilen			
3113	Einzahlungen aus Gebühren			
3114	Einzahlungen aus Leistungen	91 900,00	88 700,00	55 676,77
3115	Einzahlungen aus Besitz und wirtschaftlicher Tätigkeit	400,00	400,00	407,51
3116	Einzahlungen aus Veräußerung von geringwertigen Wirtschaftsgütern (GWG) und sonstige Einzahlungen	67 200,00	38 800,00	122 738,95
<b>312</b>	<b>Einzahlungen aus Transfers (ohne Kapitaltransfers)</b>	<b>991 300,00</b>	<b>1 005 200,00</b>	<b>743 022,26</b>
3121	Transferzahlungen von Trägern des öffentlichen Rechts	991 300,00	1 005 200,00	743 022,26
3122	Transferzahlungen von Beteiligungen			
3123	Transferzahlungen von Unternehmen (inkl. Finanzunternehmen)			
3124	Transferzahlungen von Haushalte und Organisationen ohne Erwerbscharakter			
3125	Transferzahlungen vom Ausland			
3126	Investitions- und Tilgungszuschüsse zwischen Unternehmungen und Betrieben der Gebietskörperschaft und der Gebietskörperschaft			
<b>313</b>	<b>Einzahlungen aus Finanzerträgen</b>	<b>0,00</b>	<b>0,00</b>	<b>0,00</b>
3131	Einzahlungen aus Zinserträgen			
3133	Einzahlungen aus Gewinnentnahmen von marktbestimmten Betrieben			
3134	Sonstige Einzahlungen aus Finanzerträgen			
3135	Einzahlungen aus Dividenden/Gewinnausschüttungen			
<b>31</b>	<b>Summe Einzahlungen operative Gebarung</b>	<b>1 150 800,00</b>	<b>1 133 100,00</b>	<b>921 845,49</b>
<b>321</b>	<b>Auszahlungen aus Personalaufwand</b>	<b>482 000,00</b>	<b>444 800,00</b>	<b>403 209,69</b>
3211	Auszahlungen für Personalaufwand Bezüge, Nebengebühren, und Mehrleistungsvergütungen)	388 300,00	355 200,00	321 736,40
3212	Auszahlungen für gesetzliche und freiwillige Sozialaufwendungen	93 500,00	89 400,00	81 473,29
3213	Auszahlungen aus sonstigem Personalaufwand	200,00	200,00	
<b>322</b>	<b>Auszahlungen aus Sachaufwand (ohne Transferaufwand)</b>	<b>429 000,00</b>	<b>1 552 700,00</b>	<b>1 741 159,21</b>
3221	Auszahlungen für Gebrauchs- und Verbrauchsgüter, Handelswaren	71 900,00	69 900,00	59 643,77
3222	Auszahlungen für Verwaltungs- und Betriebsaufwand	37 300,00	34 500,00	35 359,18
3223	Auszahlungen für Leasing- und Mietaufwand	30 600,00	30 600,00	35 501,09
3224	Auszahlungen für Instandhaltung	43 100,00	46 000,00	36 259,16
3225	Sonstige Auszahlungen aus Sachaufwand	246 100,00	1 371 700,00	1 574 396,01
<b>323</b>	<b>Auszahlungen aus Transfers (ohne Kapitaltransfers)</b>	<b>1 334 400,00</b>	<b>22 500,00</b>	<b>23 451,24</b>
3231	Transferzahlungen an Träger des öffentlichen Rechts	1 311 700,00		
3232	Transferzahlungen an Beteiligungen			
3233	Transferzahlungen an Unternehmen (inkl. Finanzunternehmen)			
3234	Transferzahlungen an Haushalte und Organisationen ohne Erwerbscharakter	22 700,00	22 500,00	23 451,24

## Unterricht, Erziehung, Sport und Wissenschaft (Gruppe 2)

MVAG	Mittelverwendungs- und aufbringungsgruppen (1. und 2. Ebene)	VA 2022	VA 2021	RA 2020
3235	Transferzahlungen an das Ausland			
3236	Investitions- und Tilgungszuschüsse zwischen Unternehmungen und Betrieben der Gebietskörperschaft und der Gebietskörperschaft			
<b>324</b>	<b>Auszahlungen aus Finanzaufwand</b>	<b>407 500,00</b>	<b>420 800,00</b>	<b>432 227,41</b>
3241	Auszahlungen für Zinsaufwand, für Finanzierungsleasing, für Forderungskauf, für Finanzschulden und derivative Finanzinstrumente m	407 500,00	420 800,00	432 227,41
3242	Auszahlungen für Zinsen aus derivativen Finanzinstrumenten ohne Grundgeschäft			
3243	Auszahlung aus Gewinnentnahmen von marktbestimmten Betrieben			
3244	Sonstige Auszahlungen aus Finanzaufwendungen			
<b>32</b>	<b>Summe Auszahlungen operative Gebarung</b>	<b>2 652 900,00</b>	<b>2 440 800,00</b>	<b>2 600 047,55</b>
<b>SA1</b>	<b>Saldo (1) Geldfluss aus der Operativen Gebarung (31 – 32)</b>	<b>-1 502 100,00</b>	<b>-1 307 700,00</b>	<b>-1 678 202,06</b>
<b>331</b>	<b>Einzahlungen aus der Investitionstätigkeit</b>	<b>0,00</b>	<b>0,00</b>	<b>0,00</b>
3311	Einzahlungen aus der Veräußerung von immateriellem Vermögen			
3312	Einzahlungen aus der Veräußerung von Grundstücken und Grundstückeinrichtungen			
3313	Einzahlungen aus der Veräußerung von Gebäuden und Bauten			
3314	Einzahlungen aus der Veräußerung von technischen Anlagen, Fahrzeuge und Maschinen			
3315	Einzahlungen aus der Veräußerung von Amts-, Betriebs- und Geschäftsausstattung			
3316	Einzahlungen aus der Veräußerung von Kulturgütern			
3317	Einzahlungen aus der Veräußerung von Beteiligungen			
<b>332</b>	<b>Einzahlungen aus der Rückzahlung von Darlehen sowie gewährten Vorschüssen</b>	<b>0,00</b>	<b>0,00</b>	<b>0,00</b>
3321	Einzahlungen aus Darlehen an Träger des öffentlichen Rechts			
3322	Einzahlungen aus Darlehen an Beteiligungen			
3323	Einzahlungen aus Darlehen an Unternehmen und Haushalte			
3325	Einzahlungen aus Vorschüssen und Anzahlungen			
<b>333</b>	<b>Einzahlungen aus Kapitaltransfers</b>	<b>645 600,00</b>	<b>659 600,00</b>	<b>1 094 950,02</b>
3331	Kapitaltransferzahlungen von Trägern des öffentlichen Rechts	645 600,00	659 600,00	1 094 950,02
3332	Kapitaltransferzahlungen von Beteiligungen			
3333	Kapitaltransferzahlungen von Unternehmen			
3334	Kapitaltransferzahlungen von Haushalten und Organisationen ohne Erwerbscharakter			
3335	Kapitaltransferzahlungen vom Ausland			
<b>33</b>	<b>Summe Einzahlungen investive Gebarung</b>	<b>645 600,00</b>	<b>659 600,00</b>	<b>1 094 950,02</b>
<b>341</b>	<b>Auszahlungen aus der Investitionstätigkeit</b>	<b>321 300,00</b>	<b>237 700,00</b>	<b>1 483 136,85</b>
3411	Auszahlungen für den Erwerb von immateriellem Vermögen			
3412	Auszahlungen für den Erwerb von Grundstücken und Grundstückseinrichtungen	230 000,00	65 000,00	
3413	Auszahlungen für den Erwerb von Gebäuden und Bauten	73 800,00	161 700,00	1 206 495,04

## Unterricht, Erziehung, Sport und Wissenschaft (Gruppe 2)

MVAG	Mittelverwendungs- und aufbringungsgruppen (1. und 2. Ebene)	VA 2022	VA 2021	RA 2020
3414	Auszahlungen für den Erwerb von technischen Anlagen, Fahrzeuge und Maschinen			
3415	Auszahlungen für den Erwerb von Amts-, Betriebs- und Geschäftsausstattung	17 500,00	11 000,00	276 641,81
3416	Auszahlungen für den Erwerb von Kulturgütern			
3417	Auszahlungen für den Erwerb von Beteiligungen			
<b>342</b>	<b>Auszahlungen von gewährten Darlehen sowie gewährten Vorschüssen</b>	<b>0,00</b>	<b>0,00</b>	<b>0,00</b>
3421	Auszahlung von Darlehen an Träger des öffentlichen Rechts			
3422	Auszahlung von Darlehen an Beteiligungen			
3423	Auszahlung von Darlehen an Unternehmen und Haushalte			
3425	Auszahlungen von Vorschüssen und Anzahlungen			
<b>343</b>	<b>Auszahlungen aus Kapitaltransfers</b>	<b>0,00</b>	<b>0,00</b>	<b>0,00</b>
3431	Kapitaltransferzahlungen an Träger des öffentlichen Rechts			
3432	Kapitaltransferzahlungen an Beteiligungen			
3433	Kapitaltransferzahlungen an Unternehmen (Finanzunternehmen)			
3434	Kapitaltransferzahlungen an Haushalte und Organisationen ohne Erwerbscharakter			
3435	Kapitaltransferzahlungen an das Ausland			
<b>34</b>	<b>Summe Auszahlungen investive Gebarung</b>	<b>321 300,00</b>	<b>237 700,00</b>	<b>1 483 136,85</b>
<b>SA2</b>	<b>Saldo (2) Geldfluss aus der Investiven Gebarung (33 – 34)</b>	<b>324 300,00</b>	<b>421 900,00</b>	<b>-388 186,83</b>
<b>SA3</b>	<b>Saldo (3) Nettofinanzierungssaldo (Saldo 1 + Saldo 2)</b>	<b>-1 177 800,00</b>	<b>-885 800,00</b>	<b>-2 066 388,89</b>
<b>351</b>	<b>Einzahlungen aus der Aufnahme von Finanzschulden</b>	<b>0,00</b>	<b>0,00</b>	<b>0,00</b>
3511	Einzahlungen aus empfangenen Darlehen von öffentlichen Körperschaften und Rechtsträgern			
3512	Einzahlungen aus empfangenen Darlehen von Beteiligungen			
3513	Einzahlungen aus empfangenen Darlehen von Unternehmen und privaten Haushalten			
3514	Einzahlungen aus Finanzschulden (Finanzunternehmen)			
<b>353</b>	<b>Einzahlungen infolge eines Kapitaltausch bei derivativen Finanzinstrumenten mit Grundgeschäft</b>	<b>0,00</b>	<b>0,00</b>	<b>0,00</b>
3530	Einzahlungen infolge eines Kapitaltausch bei derivativen Finanzinstrumenten mit Grundgeschäft			
<b>355</b>	<b>Einzahlungen aus dem Abgang von Finanzinstrumenten</b>	<b>0,00</b>	<b>0,00</b>	<b>0,00</b>
3550	Einzahlungen aus dem Abgang von Finanzinstrumenten			
<b>35</b>	<b>Summe Einzahlungen aus der Finanzierungstätigkeit</b>	<b>0,00</b>	<b>0,00</b>	<b>0,00</b>
<b>361</b>	<b>Auszahlungen aus der Tilgung von Finanzschulden</b>	<b>948 600,00</b>	<b>947 800,00</b>	<b>672 221,48</b>
3611	Auszahlungen aus empfangenen Darlehen von öffentlichen Körperschaften und Rechtsträgern	372 000,00	371 200,00	372 409,88
3612	Auszahlungen aus empfangenen Darlehen von Beteiligungen			
3613	Auszahlungen aus empfangenen Darlehen von Unternehmen und privaten Haushalten			

## Unterricht, Erziehung, Sport und Wissenschaft (Gruppe 2)

MVAG	Mittelverwendungs- und aufbringungsgruppen (1. und 2. Ebene)	VA 2022	VA 2021	RA 2020
3614	Auszahlungen aus Finanzschulden	576 600,00	576 600,00	299 811,60
3615	Auszahlung aus der Rückzahlung von Leasingverbindlichkeiten			
<b>363</b>	<b>Auszahlungen infolge eines Kapitaltausch bei derivativen Finanzinstrumenten mit Grundgeschäft</b>	<b>0,00</b>	<b>0,00</b>	<b>0,00</b>
3630	Auszahlungen infolge eines Kapitaltausch bei derivativen Finanzinstrumenten mit Grundgeschäft			
<b>365</b>	<b>Auszahlungen für den Erwerb von Finanzinstrumenten</b>	<b>0,00</b>	<b>0,00</b>	<b>0,00</b>
3650	Auszahlungen für den Erwerb von Finanzinstrumenten			
<b>36</b>	<b>Summe Auszahlungen aus der Finanzierungstätigkeit</b>	<b>948 600,00</b>	<b>947 800,00</b>	<b>672 221,48</b>
<b>SA4</b>	<b>Saldo (4) Geldfluss aus der Finanzierungstätigkeit (35 – 36)</b>	<b>-948 600,00</b>	<b>-947 800,00</b>	<b>-672 221,48</b>
<b>SA5</b>	<b>Saldo (5) Geldfluss aus der voranschlagswirksamen Gebarung (Saldo 3 + Saldo 4)</b>	<b>-2 126 400,00</b>	<b>-1 833 600,00</b>	<b>-2 738 610,37</b>

## Kunst, Kultur und Kultus (Gruppe 3)

MVAG	Mittelverwendungs- und aufbringungsgruppen (1. und 2. Ebene)	VA 2022	VA 2021	RA 2020
<b>311</b>	<b>Einzahlungen aus der operativen Verwaltungstätigkeit</b>	<b>131 700,00</b>	<b>127 800,00</b>	<b>259 121,19</b>
3111	Einzahlungen aus eigenen Abgaben			
3112	Einzahlungen aus Ertragsanteilen			
3113	Einzahlungen aus Gebühren			
3114	Einzahlungen aus Leistungen	111 600,00	108 600,00	103 824,00
3115	Einzahlungen aus Besitz und wirtschaftlicher Tätigkeit			
3116	Einzahlungen aus Veräußerung von geringwertigen Wirtschaftsgütern (GWG) und sonstige Einzahlungen	20 100,00	19 200,00	155 297,19
<b>312</b>	<b>Einzahlungen aus Transfers (ohne Kapitaltransfers)</b>	<b>273 000,00</b>	<b>252 600,00</b>	<b>186 347,28</b>
3121	Transferzahlungen von Trägern des öffentlichen Rechts	273 000,00	252 600,00	186 347,28
3122	Transferzahlungen von Beteiligungen			
3123	Transferzahlungen von Unternehmen (inkl. Finanzunternehmen)			
3124	Transferzahlungen von Haushalte und Organisationen ohne Erwerbscharakter			
3125	Transferzahlungen vom Ausland			
3126	Investitions- und Tilgungszuschüsse zwischen Unternehmungen und Betrieben der Gebietskörperschaft und der Gebietskörperschaft			
<b>313</b>	<b>Einzahlungen aus Finanzerträgen</b>	<b>0,00</b>	<b>0,00</b>	<b>0,00</b>
3131	Einzahlungen aus Zinserträgen			
3133	Einzahlungen aus Gewinnentnahmen von marktbestimmten Betrieben			
3134	Sonstige Einzahlungen aus Finanzerträgen			
3135	Einzahlungen aus Dividenden/Gewinnausschüttungen			
<b>31</b>	<b>Summe Einzahlungen operative Gebarung</b>	<b>404 700,00</b>	<b>380 400,00</b>	<b>445 468,47</b>
<b>321</b>	<b>Auszahlungen aus Personalaufwand</b>	<b>444 600,00</b>	<b>430 500,00</b>	<b>442 404,83</b>
3211	Auszahlungen für Personalaufwand Bezüge, Nebengebühren, und Mehrleistungsvergütungen)	340 600,00	327 900,00	339 298,26
3212	Auszahlungen für gesetzliche und freiwillige Sozialaufwendungen	98 800,00	97 600,00	98 198,53
3213	Auszahlungen aus sonstigem Personalaufwand	5 200,00	5 000,00	4 908,04
<b>322</b>	<b>Auszahlungen aus Sachaufwand (ohne Transferaufwand)</b>	<b>270 200,00</b>	<b>257 200,00</b>	<b>258 367,29</b>
3221	Auszahlungen für Gebrauchs- und Verbrauchsgüter, Handelswaren	50 100,00	48 700,00	42 635,19
3222	Auszahlungen für Verwaltungs- und Betriebsaufwand	1 100,00	1 100,00	825,88
3223	Auszahlungen für Leasing- und Mietaufwand	800,00		21 924,77
3224	Auszahlungen für Instandhaltung	3 000,00	3 000,00	1 562,79
3225	Sonstige Auszahlungen aus Sachaufwand	215 200,00	204 400,00	191 418,66
<b>323</b>	<b>Auszahlungen aus Transfers (ohne Kapitaltransfers)</b>	<b>30 400,00</b>	<b>71 900,00</b>	<b>5 177,73</b>
3231	Transferzahlungen an Träger des öffentlichen Rechts	4 900,00	1 300,00	4 777,73
3232	Transferzahlungen an Beteiligungen			
3233	Transferzahlungen an Unternehmen (inkl. Finanzunternehmen)			
3234	Transferzahlungen an Haushalte und Organisationen ohne Erwerbscharakter	25 500,00	70 600,00	400,00

## Kunst, Kultur und Kultus (Gruppe 3)

MVAG	Mittelverwendungs- und aufbringungsgruppen (1. und 2. Ebene)	VA 2022	VA 2021	RA 2020
3235	Transferzahlungen an das Ausland			
3236	Investitions- und Tilgungszuschüsse zwischen Unternehmungen und Betrieben der Gebietskörperschaft und der Gebietskörperschaft			
<b>324</b>	<b>Auszahlungen aus Finanzaufwand</b>	<b>0,00</b>	<b>0,00</b>	<b>0,00</b>
3241	Auszahlungen für Zinsaufwand, für Finanzierungsleasing, für Forderungskauf, für Finanzschulden und derivative Finanzinstrumente m			
3242	Auszahlungen für Zinsen aus derivativen Finanzinstrumenten ohne Grundgeschäft			
3243	Auszahlung aus Gewinnentnahmen von marktbestimmten Betrieben			
3244	Sonstige Auszahlungen aus Finanzaufwendungen			
<b>32</b>	<b>Summe Auszahlungen operative Gebarung</b>	<b>745 200,00</b>	<b>759 600,00</b>	<b>705 949,85</b>
<b>SA1</b>	<b>Saldo (1) Geldfluss aus der Operativen Gebarung (31 – 32)</b>	<b>-340 500,00</b>	<b>-379 200,00</b>	<b>-260 481,38</b>
<b>331</b>	<b>Einzahlungen aus der Investitionstätigkeit</b>	<b>0,00</b>	<b>0,00</b>	<b>0,00</b>
3311	Einzahlungen aus der Veräußerung von immateriellem Vermögen			
3312	Einzahlungen aus der Veräußerung von Grundstücken und Grundstückeinrichtungen			
3313	Einzahlungen aus der Veräußerung von Gebäuden und Bauten			
3314	Einzahlungen aus der Veräußerung von technischen Anlagen, Fahrzeuge und Maschinen			
3315	Einzahlungen aus der Veräußerung von Amts-, Betriebs- und Geschäftsausstattung			
3316	Einzahlungen aus der Veräußerung von Kulturgütern			
3317	Einzahlungen aus der Veräußerung von Beteiligungen			
<b>332</b>	<b>Einzahlungen aus der Rückzahlung von Darlehen sowie gewährten Vorschüssen</b>	<b>0,00</b>	<b>0,00</b>	<b>0,00</b>
3321	Einzahlungen aus Darlehen an Träger des öffentlichen Rechts			
3322	Einzahlungen aus Darlehen an Beteiligungen			
3323	Einzahlungen aus Darlehen an Unternehmen und Haushalte			
3325	Einzahlungen aus Vorschüssen und Anzahlungen			
<b>333</b>	<b>Einzahlungen aus Kapitaltransfers</b>	<b>0,00</b>	<b>0,00</b>	<b>0,00</b>
3331	Kapitaltransferzahlungen von Trägern des öffentlichen Rechts			
3332	Kapitaltransferzahlungen von Beteiligungen			
3333	Kapitaltransferzahlungen von Unternehmen			
3334	Kapitaltransferzahlungen von Haushalten und Organisationen ohne Erwerbscharakter			
3335	Kapitaltransferzahlungen vom Ausland			
<b>33</b>	<b>Summe Einzahlungen investive Gebarung</b>	<b>0,00</b>	<b>0,00</b>	<b>0,00</b>
<b>341</b>	<b>Auszahlungen aus der Investitionstätigkeit</b>	<b>3 000,00</b>	<b>3 000,00</b>	<b>0,00</b>
3411	Auszahlungen für den Erwerb von immateriellem Vermögen			
3412	Auszahlungen für den Erwerb von Grundstücken und Grundstückseinrichtungen			
3413	Auszahlungen für den Erwerb von Gebäuden und Bauten			

## Kunst, Kultur und Kultus (Gruppe 3)

MVAG	Mittelverwendungs- und aufbringungsgruppen (1. und 2. Ebene)	VA 2022	VA 2021	RA 2020
3414	Auszahlungen für den Erwerb von technischen Anlagen, Fahrzeuge und Maschinen			
3415	Auszahlungen für den Erwerb von Amts-, Betriebs- und Geschäftsausstattung	3 000,00	3 000,00	
3416	Auszahlungen für den Erwerb von Kulturgütern			
3417	Auszahlungen für den Erwerb von Beteiligungen			
<b>342</b>	<b>Auszahlungen von gewährten Darlehen sowie gewährten Vorschüssen</b>	<b>0,00</b>	<b>0,00</b>	<b>0,00</b>
3421	Auszahlung von Darlehen an Träger des öffentlichen Rechts			
3422	Auszahlung von Darlehen an Beteiligungen			
3423	Auszahlung von Darlehen an Unternehmen und Haushalte			
3425	Auszahlungen von Vorschüssen und Anzahlungen			
<b>343</b>	<b>Auszahlungen aus Kapitaltransfers</b>	<b>22 000,00</b>	<b>23 300,00</b>	<b>0,00</b>
3431	Kapitaltransferzahlungen an Träger des öffentlichen Rechts	22 000,00	23 300,00	
3432	Kapitaltransferzahlungen an Beteiligungen			
3433	Kapitaltransferzahlungen an Unternehmen (Finanzunternehmen)			
3434	Kapitaltransferzahlungen an Haushalte und Organisationen ohne Erwerbscharakter			
3435	Kapitaltransferzahlungen an das Ausland			
<b>34</b>	<b>Summe Auszahlungen investive Gebarung</b>	<b>25 000,00</b>	<b>26 300,00</b>	<b>0,00</b>
<b>SA2</b>	<b>Saldo (2) Geldfluss aus der Investiven Gebarung (33 – 34)</b>	<b>-25 000,00</b>	<b>-26 300,00</b>	<b>0,00</b>
<b>SA3</b>	<b>Saldo (3) Nettofinanzierungssaldo (Saldo 1 + Saldo 2)</b>	<b>-365 500,00</b>	<b>-405 500,00</b>	<b>-260 481,38</b>
<b>351</b>	<b>Einzahlungen aus der Aufnahme von Finanzschulden</b>	<b>0,00</b>	<b>0,00</b>	<b>0,00</b>
3511	Einzahlungen aus empfangenen Darlehen von öffentlichen Körperschaften und Rechtsträgern			
3512	Einzahlungen aus empfangenen Darlehen von Beteiligungen			
3513	Einzahlungen aus empfangenen Darlehen von Unternehmen und privaten Haushalten			
3514	Einzahlungen aus Finanzschulden (Finanzunternehmen)			
<b>353</b>	<b>Einzahlungen infolge eines Kapitaltausch bei derivativen Finanzinstrumenten mit Grundgeschäft</b>	<b>0,00</b>	<b>0,00</b>	<b>0,00</b>
3530	Einzahlungen infolge eines Kapitaltausch bei derivativen Finanzinstrumenten mit Grundgeschäft			
<b>355</b>	<b>Einzahlungen aus dem Abgang von Finanzinstrumenten</b>	<b>0,00</b>	<b>0,00</b>	<b>0,00</b>
3550	Einzahlungen aus dem Abgang von Finanzinstrumenten			
<b>35</b>	<b>Summe Einzahlungen aus der Finanzierungstätigkeit</b>	<b>0,00</b>	<b>0,00</b>	<b>0,00</b>
<b>361</b>	<b>Auszahlungen aus der Tilgung von Finanzschulden</b>	<b>0,00</b>	<b>0,00</b>	<b>0,00</b>
3611	Auszahlungen aus empfangenen Darlehen von öffentlichen Körperschaften und Rechtsträgern			
3612	Auszahlungen aus empfangenen Darlehen von Beteiligungen			
3613	Auszahlungen aus empfangenen Darlehen von Unternehmen und privaten Haushalten			

**Kunst, Kultur und Kultus (Gruppe 3)**

MVAG	Mittelverwendungs- und aufbringungsgruppen (1. und 2. Ebene)	VA 2022	VA 2021	RA 2020
3614	Auszahlungen aus Finanzschulden			
3615	Auszahlung aus der Rückzahlung von Leasingverbindlichkeiten			
<b>363</b>	<b>Auszahlungen infolge eines Kapitaltausch bei derivativen Finanzinstrumenten mit Grundgeschäft</b>	<b>0,00</b>	<b>0,00</b>	<b>0,00</b>
3630	Auszahlungen infolge eines Kapitaltausch bei derivativen Finanzinstrumenten mit Grundgeschäft			
<b>365</b>	<b>Auszahlungen für den Erwerb von Finanzinstrumenten</b>	<b>0,00</b>	<b>0,00</b>	<b>0,00</b>
3650	Auszahlungen für den Erwerb von Finanzinstrumenten			
<b>36</b>	<b>Summe Auszahlungen aus der Finanzierungstätigkeit</b>	<b>0,00</b>	<b>0,00</b>	<b>0,00</b>
<b>SA4</b>	<b>Saldo (4) Geldfluss aus der Finanzierungstätigkeit (35 – 36)</b>	<b>0,00</b>	<b>0,00</b>	<b>0,00</b>
<b>SA5</b>	<b>Saldo (5) Geldfluss aus der voranschlagswirksamen Gebarung (Saldo 3 + Saldo 4)</b>	<b>-365 500,00</b>	<b>-405 500,00</b>	<b>-260 481,38</b>

## Soziale Wohlfahrt und Wohnbauförderung (Gruppe 4)

MVAG	Mittelverwendungs- und aufbringungsgruppen (1. und 2. Ebene)	VA 2022	VA 2021	RA 2020
<b>311</b>	<b>Einzahlungen aus der operativen Verwaltungstätigkeit</b>	<b>65 000,00</b>	<b>62 000,00</b>	<b>61 751,28</b>
3111	Einzahlungen aus eigenen Abgaben			
3112	Einzahlungen aus Ertragsanteilen			
3113	Einzahlungen aus Gebühren			
3114	Einzahlungen aus Leistungen	65 000,00	62 000,00	58 751,28
3115	Einzahlungen aus Besitz und wirtschaftlicher Tätigkeit			
3116	Einzahlungen aus Veräußerung von geringwertigen Wirtschaftsgütern (GWG) und sonstige Einzahlungen			3 000,00
<b>312</b>	<b>Einzahlungen aus Transfers (ohne Kapitaltransfers)</b>	<b>0,00</b>	<b>0,00</b>	<b>79 029,18</b>
3121	Transferzahlungen von Trägern des öffentlichen Rechts			79 029,18
3122	Transferzahlungen von Beteiligungen			
3123	Transferzahlungen von Unternehmen (inkl. Finanzunternehmen)			
3124	Transferzahlungen von Haushalte und Organisationen ohne Erwerbscharakter			
3125	Transferzahlungen vom Ausland			
3126	Investitions- und Tilgungszuschüsse zwischen Unternehmungen und Betrieben der Gebietskörperschaft und der Gebietskörperschaft			
<b>313</b>	<b>Einzahlungen aus Finanzerträgen</b>	<b>0,00</b>	<b>0,00</b>	<b>0,00</b>
3131	Einzahlungen aus Zinserträgen			
3133	Einzahlungen aus Gewinnentnahmen von marktbestimmten Betrieben			
3134	Sonstige Einzahlungen aus Finanzerträgen			
3135	Einzahlungen aus Dividenden/Gewinnausschüttungen			
<b>31</b>	<b>Summe Einzahlungen operative Gebarung</b>	<b>65 000,00</b>	<b>62 000,00</b>	<b>140 780,46</b>
<b>321</b>	<b>Auszahlungen aus Personalaufwand</b>	<b>0,00</b>	<b>0,00</b>	<b>0,00</b>
3211	Auszahlungen für Personalaufwand Bezüge, Nebengebühren, und Mehrleistungsvergütungen)			
3212	Auszahlungen für gesetzliche und freiwillige Sozialaufwendungen			
3213	Auszahlungen aus sonstigem Personalaufwand			
<b>322</b>	<b>Auszahlungen aus Sachaufwand (ohne Transferaufwand)</b>	<b>81 100,00</b>	<b>71 200,00</b>	<b>66 610,44</b>
3221	Auszahlungen für Gebrauchs- und Verbrauchsgüter, Handelswaren	59 000,00	49 900,00	45 949,58
3222	Auszahlungen für Verwaltungs- und Betriebsaufwand	700,00	700,00	669,46
3223	Auszahlungen für Leasing- und Mietaufwand			
3224	Auszahlungen für Instandhaltung	700,00	500,00	303,90
3225	Sonstige Auszahlungen aus Sachaufwand	20 700,00	20 100,00	19 687,50
<b>323</b>	<b>Auszahlungen aus Transfers (ohne Kapitaltransfers)</b>	<b>1 438 500,00</b>	<b>1 329 300,00</b>	<b>1 268 575,41</b>
3231	Transferzahlungen an Träger des öffentlichen Rechts	1 404 000,00	1 295 000,00	1 238 501,97
3232	Transferzahlungen an Beteiligungen			
3233	Transferzahlungen an Unternehmen (inkl. Finanzunternehmen)			
3234	Transferzahlungen an Haushalte und Organisationen ohne Erwerbscharakter	34 500,00	34 300,00	30 073,44

## Soziale Wohlfahrt und Wohnbauförderung (Gruppe 4)

MVAG	Mittelverwendungs- und aufbringungsgruppen (1. und 2. Ebene)	VA 2022	VA 2021	RA 2020
3235	Transferzahlungen an das Ausland			
3236	Investitions- und Tilgungszuschüsse zwischen Unternehmungen und Betrieben der Gebietskörperschaft und der Gebietskörperschaft			
<b>324</b>	<b>Auszahlungen aus Finanzaufwand</b>	<b>0,00</b>	<b>0,00</b>	<b>0,00</b>
3241	Auszahlungen für Zinsaufwand, für Finanzierungsleasing, für Forderungskauf, für Finanzschulden und derivative Finanzinstrumente m			
3242	Auszahlungen für Zinsen aus derivativen Finanzinstrumenten ohne Grundgeschäft			
3243	Auszahlung aus Gewinnentnahmen von marktbestimmten Betrieben			
3244	Sonstige Auszahlungen aus Finanzaufwendungen			
<b>32</b>	<b>Summe Auszahlungen operative Gebarung</b>	<b>1 519 600,00</b>	<b>1 400 500,00</b>	<b>1 335 185,85</b>
<b>SA1</b>	<b>Saldo (1) Geldfluss aus der Operativen Gebarung (31 – 32)</b>	<b>-1 454 600,00</b>	<b>-1 338 500,00</b>	<b>-1 194 405,39</b>
<b>331</b>	<b>Einzahlungen aus der Investitionstätigkeit</b>	<b>0,00</b>	<b>0,00</b>	<b>0,00</b>
3311	Einzahlungen aus der Veräußerung von immateriellem Vermögen			
3312	Einzahlungen aus der Veräußerung von Grundstücken und Grundstückseinrichtungen			
3313	Einzahlungen aus der Veräußerung von Gebäuden und Bauten			
3314	Einzahlungen aus der Veräußerung von technischen Anlagen, Fahrzeuge und Maschinen			
3315	Einzahlungen aus der Veräußerung von Amts-, Betriebs- und Geschäftsausstattung			
3316	Einzahlungen aus der Veräußerung von Kulturgütern			
3317	Einzahlungen aus der Veräußerung von Beteiligungen			
<b>332</b>	<b>Einzahlungen aus der Rückzahlung von Darlehen sowie gewährten Vorschüssen</b>	<b>0,00</b>	<b>0,00</b>	<b>0,00</b>
3321	Einzahlungen aus Darlehen an Träger des öffentlichen Rechts			
3322	Einzahlungen aus Darlehen an Beteiligungen			
3323	Einzahlungen aus Darlehen an Unternehmen und Haushalte			
3325	Einzahlungen aus Vorschüssen und Anzahlungen			
<b>333</b>	<b>Einzahlungen aus Kapitaltransfers</b>	<b>0,00</b>	<b>0,00</b>	<b>0,00</b>
3331	Kapitaltransferzahlungen von Trägern des öffentlichen Rechts			
3332	Kapitaltransferzahlungen von Beteiligungen			
3333	Kapitaltransferzahlungen von Unternehmen			
3334	Kapitaltransferzahlungen von Haushalten und Organisationen ohne Erwerbscharakter			
3335	Kapitaltransferzahlungen vom Ausland			
<b>33</b>	<b>Summe Einzahlungen investive Gebarung</b>	<b>0,00</b>	<b>0,00</b>	<b>0,00</b>
<b>341</b>	<b>Auszahlungen aus der Investitionstätigkeit</b>	<b>0,00</b>	<b>0,00</b>	<b>0,00</b>
3411	Auszahlungen für den Erwerb von immateriellem Vermögen			
3412	Auszahlungen für den Erwerb von Grundstücken und Grundstückseinrichtungen			
3413	Auszahlungen für den Erwerb von Gebäuden und Bauten			

## Soziale Wohlfahrt und Wohnbauförderung (Gruppe 4)

MVAG	Mittelverwendungs- und aufbringungsgruppen (1. und 2. Ebene)	VA 2022	VA 2021	RA 2020
3414	Auszahlungen für den Erwerb von technischen Anlagen, Fahrzeuge und Maschinen			
3415	Auszahlungen für den Erwerb von Amts-, Betriebs- und Geschäftsausstattung			
3416	Auszahlungen für den Erwerb von Kulturgütern			
3417	Auszahlungen für den Erwerb von Beteiligungen			
<b>342</b>	<b>Auszahlungen von gewährten Darlehen sowie gewährten Vorschüssen</b>	<b>0,00</b>	<b>0,00</b>	<b>0,00</b>
3421	Auszahlung von Darlehen an Träger des öffentlichen Rechts			
3422	Auszahlung von Darlehen an Beteiligungen			
3423	Auszahlung von Darlehen an Unternehmen und Haushalte			
3425	Auszahlungen von Vorschüssen und Anzahlungen			
<b>343</b>	<b>Auszahlungen aus Kapitaltransfers</b>	<b>0,00</b>	<b>0,00</b>	<b>0,00</b>
3431	Kapitaltransferzahlungen an Träger des öffentlichen Rechts			
3432	Kapitaltransferzahlungen an Beteiligungen			
3433	Kapitaltransferzahlungen an Unternehmen (Finanzunternehmen)			
3434	Kapitaltransferzahlungen an Haushalte und Organisationen ohne Erwerbscharakter			
3435	Kapitaltransferzahlungen an das Ausland			
<b>34</b>	<b>Summe Auszahlungen investive Gebarung</b>	<b>0,00</b>	<b>0,00</b>	<b>0,00</b>
<b>SA2</b>	<b>Saldo (2) Geldfluss aus der Investiven Gebarung (33 – 34)</b>	<b>0,00</b>	<b>0,00</b>	<b>0,00</b>
<b>SA3</b>	<b>Saldo (3) Nettofinanzierungssaldo (Saldo 1 + Saldo 2)</b>	<b>-1 454 600,00</b>	<b>-1 338 500,00</b>	<b>-1 194 405,39</b>
<b>351</b>	<b>Einzahlungen aus der Aufnahme von Finanzschulden</b>	<b>0,00</b>	<b>0,00</b>	<b>0,00</b>
3511	Einzahlungen aus empfangenen Darlehen von öffentlichen Körperschaften und Rechtsträgern			
3512	Einzahlungen aus empfangenen Darlehen von Beteiligungen			
3513	Einzahlungen aus empfangenen Darlehen von Unternehmen und privaten Haushalten			
3514	Einzahlungen aus Finanzschulden (Finanzunternehmen)			
<b>353</b>	<b>Einzahlungen infolge eines Kapitaltausch bei derivativen Finanzinstrumenten mit Grundgeschäft</b>	<b>0,00</b>	<b>0,00</b>	<b>0,00</b>
3530	Einzahlungen infolge eines Kapitaltausch bei derivativen Finanzinstrumenten mit Grundgeschäft			
<b>355</b>	<b>Einzahlungen aus dem Abgang von Finanzinstrumenten</b>	<b>0,00</b>	<b>0,00</b>	<b>0,00</b>
3550	Einzahlungen aus dem Abgang von Finanzinstrumenten			
<b>35</b>	<b>Summe Einzahlungen aus der Finanzierungstätigkeit</b>	<b>0,00</b>	<b>0,00</b>	<b>0,00</b>
<b>361</b>	<b>Auszahlungen aus der Tilgung von Finanzschulden</b>	<b>0,00</b>	<b>0,00</b>	<b>0,00</b>
3611	Auszahlungen aus empfangenen Darlehen von öffentlichen Körperschaften und Rechtsträgern			
3612	Auszahlungen aus empfangenen Darlehen von Beteiligungen			
3613	Auszahlungen aus empfangenen Darlehen von Unternehmen und privaten Haushalten			

## Soziale Wohlfahrt und Wohnbauförderung (Gruppe 4)

MVAG	Mittelverwendungs- und aufbringungsgruppen (1. und 2. Ebene)	VA 2022	VA 2021	RA 2020
3614	Auszahlungen aus Finanzschulden			
3615	Auszahlung aus der Rückzahlung von Leasingverbindlichkeiten			
<b>363</b>	<b>Auszahlungen infolge eines Kapitaltausch bei derivativen Finanzinstrumenten mit Grundgeschäft</b>	<b>0,00</b>	<b>0,00</b>	<b>0,00</b>
3630	Auszahlungen infolge eines Kapitaltausch bei derivativen Finanzinstrumenten mit Grundgeschäft			
<b>365</b>	<b>Auszahlungen für den Erwerb von Finanzinstrumenten</b>	<b>0,00</b>	<b>0,00</b>	<b>0,00</b>
3650	Auszahlungen für den Erwerb von Finanzinstrumenten			
<b>36</b>	<b>Summe Auszahlungen aus der Finanzierungstätigkeit</b>	<b>0,00</b>	<b>0,00</b>	<b>0,00</b>
<b>SA4</b>	<b>Saldo (4) Geldfluss aus der Finanzierungstätigkeit (35 – 36)</b>	<b>0,00</b>	<b>0,00</b>	<b>0,00</b>
<b>SA5</b>	<b>Saldo (5) Geldfluss aus der voranschlagswirksamen Gebarung (Saldo 3 + Saldo 4)</b>	<b>-1 454 600,00</b>	<b>-1 338 500,00</b>	<b>-1 194 405,39</b>

## Gesundheit (Gruppe 5)

MVAG	Mittelverwendungs- und aufbringungsgruppen (1. und 2. Ebene)	VA 2022	VA 2021	RA 2020
<b>311</b>	<b>Einzahlungen aus der operativen Verwaltungstätigkeit</b>	<b>10 600,00</b>	<b>10 600,00</b>	<b>29 592,74</b>
3111	Einzahlungen aus eigenen Abgaben			
3112	Einzahlungen aus Ertragsanteilen			
3113	Einzahlungen aus Gebühren			
3114	Einzahlungen aus Leistungen	600,00	600,00	7 148,96
3115	Einzahlungen aus Besitz und wirtschaftlicher Tätigkeit			
3116	Einzahlungen aus Veräußerung von geringwertigen Wirtschaftsgütern (GWG) und sonstige Einzahlungen	10 000,00	10 000,00	22 443,78
<b>312</b>	<b>Einzahlungen aus Transfers (ohne Kapitaltransfers)</b>	<b>100,00</b>	<b>3 000,00</b>	<b>5 400,00</b>
3121	Transferzahlungen von Trägern des öffentlichen Rechts		3 000,00	5 400,00
3122	Transferzahlungen von Beteiligungen			
3123	Transferzahlungen von Unternehmen (inkl. Finanzunternehmen)			
3124	Transferzahlungen von Haushalte und Organisationen ohne Erwerbscharakter	100,00		
3125	Transferzahlungen vom Ausland			
3126	Investitions- und Tilgungszuschüsse zwischen Unternehmungen und Betrieben der Gebietskörperschaft und der Gebietskörperschaft			
<b>313</b>	<b>Einzahlungen aus Finanzerträgen</b>	<b>0,00</b>	<b>0,00</b>	<b>0,00</b>
3131	Einzahlungen aus Zinserträgen			
3133	Einzahlungen aus Gewinnentnahmen von marktbestimmten Betrieben			
3134	Sonstige Einzahlungen aus Finanzerträgen			
3135	Einzahlungen aus Dividenden/Gewinnausschüttungen			
<b>31</b>	<b>Summe Einzahlungen operative Gebarung</b>	<b>10 700,00</b>	<b>13 600,00</b>	<b>34 992,74</b>
<b>321</b>	<b>Auszahlungen aus Personalaufwand</b>	<b>20 600,00</b>	<b>20 400,00</b>	<b>20 251,94</b>
3211	Auszahlungen für Personalaufwand Bezüge, Nebengebühren, und Mehrleistungsvergütungen)			
3212	Auszahlungen für gesetzliche und freiwillige Sozialaufwendungen	20 600,00	20 400,00	20 251,94
3213	Auszahlungen aus sonstigem Personalaufwand			
<b>322</b>	<b>Auszahlungen aus Sachaufwand (ohne Transferaufwand)</b>	<b>29 900,00</b>	<b>39 800,00</b>	<b>59 138,24</b>
3221	Auszahlungen für Gebrauchs- und Verbrauchsgüter, Handelswaren	5 900,00	5 800,00	5 474,21
3222	Auszahlungen für Verwaltungs- und Betriebsaufwand		10 000,00	13 378,22
3223	Auszahlungen für Leasing- und Mietaufwand			
3224	Auszahlungen für Instandhaltung			
3225	Sonstige Auszahlungen aus Sachaufwand	24 000,00	24 000,00	40 285,81
<b>323</b>	<b>Auszahlungen aus Transfers (ohne Kapitaltransfers)</b>	<b>1 788 600,00</b>	<b>1 750 500,00</b>	<b>1 684 854,18</b>
3231	Transferzahlungen an Träger des öffentlichen Rechts	1 774 000,00	1 741 000,00	1 621 371,48
3232	Transferzahlungen an Beteiligungen			
3233	Transferzahlungen an Unternehmen (inkl. Finanzunternehmen)	1 000,00	1 000,00	
3234	Transferzahlungen an Haushalte und Organisationen ohne Erwerbscharakter	13 600,00	8 500,00	63 482,70

## Gesundheit (Gruppe 5)

MVAG	Mittelverwendungs- und aufbringungsgruppen (1. und 2. Ebene)	VA 2022	VA 2021	RA 2020
3235	Transferzahlungen an das Ausland			
3236	Investitions- und Tilgungszuschüsse zwischen Unternehmungen und Betrieben der Gebietskörperschaft und der Gebietskörperschaft			
<b>324</b>	<b>Auszahlungen aus Finanzaufwand</b>	<b>0,00</b>	<b>0,00</b>	<b>4,03</b>
3241	Auszahlungen für Zinsaufwand, für Finanzierungsleasing, für Forderungskauf, für Finanzschulden und derivative Finanzinstrumente m			4,03
3242	Auszahlungen für Zinsen aus derivativen Finanzinstrumenten ohne Grundgeschäft			
3243	Auszahlung aus Gewinnentnahmen von marktbestimmten Betrieben			
3244	Sonstige Auszahlungen aus Finanzaufwendungen			
<b>32</b>	<b>Summe Auszahlungen operative Gebarung</b>	<b>1 839 100,00</b>	<b>1 810 700,00</b>	<b>1 764 248,39</b>
<b>SA1</b>	<b>Saldo (1) Geldfluss aus der Operativen Gebarung (31 – 32)</b>	<b>-1 828 400,00</b>	<b>-1 797 100,00</b>	<b>-1 729 255,65</b>
<b>331</b>	<b>Einzahlungen aus der Investitionstätigkeit</b>	<b>0,00</b>	<b>0,00</b>	<b>0,00</b>
3311	Einzahlungen aus der Veräußerung von immateriellem Vermögen			
3312	Einzahlungen aus der Veräußerung von Grundstücken und Grundstückseinrichtungen			
3313	Einzahlungen aus der Veräußerung von Gebäuden und Bauten			
3314	Einzahlungen aus der Veräußerung von technischen Anlagen, Fahrzeuge und Maschinen			
3315	Einzahlungen aus der Veräußerung von Amts-, Betriebs- und Geschäftsausstattung			
3316	Einzahlungen aus der Veräußerung von Kulturgütern			
3317	Einzahlungen aus der Veräußerung von Beteiligungen			
<b>332</b>	<b>Einzahlungen aus der Rückzahlung von Darlehen sowie gewährten Vorschüssen</b>	<b>0,00</b>	<b>0,00</b>	<b>0,00</b>
3321	Einzahlungen aus Darlehen an Träger des öffentlichen Rechts			
3322	Einzahlungen aus Darlehen an Beteiligungen			
3323	Einzahlungen aus Darlehen an Unternehmen und Haushalte			
3325	Einzahlungen aus Vorschüssen und Anzahlungen			
<b>333</b>	<b>Einzahlungen aus Kapitaltransfers</b>	<b>0,00</b>	<b>17 900,00</b>	<b>5 000,00</b>
3331	Kapitaltransferzahlungen von Trägern des öffentlichen Rechts		17 900,00	5 000,00
3332	Kapitaltransferzahlungen von Beteiligungen			
3333	Kapitaltransferzahlungen von Unternehmen			
3334	Kapitaltransferzahlungen von Haushalten und Organisationen ohne Erwerbscharakter			
3335	Kapitaltransferzahlungen vom Ausland			
<b>33</b>	<b>Summe Einzahlungen investive Gebarung</b>	<b>0,00</b>	<b>17 900,00</b>	<b>5 000,00</b>
<b>341</b>	<b>Auszahlungen aus der Investitionstätigkeit</b>	<b>10 000,00</b>	<b>15 000,00</b>	<b>44 334,18</b>
3411	Auszahlungen für den Erwerb von immateriellem Vermögen			
3412	Auszahlungen für den Erwerb von Grundstücken und Grundstückseinrichtungen	10 000,00	15 000,00	22 443,78
3413	Auszahlungen für den Erwerb von Gebäuden und Bauten			21 890,40

## Gesundheit (Gruppe 5)

MVAG	Mittelverwendungs- und aufbringungsgruppen (1. und 2. Ebene)	VA 2022	VA 2021	RA 2020
3414	Auszahlungen für den Erwerb von technischen Anlagen, Fahrzeuge und Maschinen			
3415	Auszahlungen für den Erwerb von Amts-, Betriebs- und Geschäftsausstattung			
3416	Auszahlungen für den Erwerb von Kulturgütern			
3417	Auszahlungen für den Erwerb von Beteiligungen			
<b>342</b>	<b>Auszahlungen von gewährten Darlehen sowie gewährten Vorschüssen</b>	<b>0,00</b>	<b>0,00</b>	<b>0,00</b>
3421	Auszahlung von Darlehen an Träger des öffentlichen Rechts			
3422	Auszahlung von Darlehen an Beteiligungen			
3423	Auszahlung von Darlehen an Unternehmen und Haushalte			
3425	Auszahlungen von Vorschüssen und Anzahlungen			
<b>343</b>	<b>Auszahlungen aus Kapitaltransfers</b>	<b>0,00</b>	<b>0,00</b>	<b>0,00</b>
3431	Kapitaltransferzahlungen an Träger des öffentlichen Rechts			
3432	Kapitaltransferzahlungen an Beteiligungen			
3433	Kapitaltransferzahlungen an Unternehmen (Finanzunternehmen)			
3434	Kapitaltransferzahlungen an Haushalte und Organisationen ohne Erwerbscharakter			
3435	Kapitaltransferzahlungen an das Ausland			
<b>34</b>	<b>Summe Auszahlungen investive Gebarung</b>	<b>10 000,00</b>	<b>15 000,00</b>	<b>44 334,18</b>
<b>SA2</b>	<b>Saldo (2) Geldfluss aus der Investiven Gebarung (33 – 34)</b>	<b>-10 000,00</b>	<b>2 900,00</b>	<b>-39 334,18</b>
<b>SA3</b>	<b>Saldo (3) Nettofinanzierungssaldo (Saldo 1 + Saldo 2)</b>	<b>-1 838 400,00</b>	<b>-1 794 200,00</b>	<b>-1 768 589,83</b>
<b>351</b>	<b>Einzahlungen aus der Aufnahme von Finanzschulden</b>	<b>0,00</b>	<b>0,00</b>	<b>0,00</b>
3511	Einzahlungen aus empfangenen Darlehen von öffentlichen Körperschaften und Rechtsträgern			
3512	Einzahlungen aus empfangenen Darlehen von Beteiligungen			
3513	Einzahlungen aus empfangenen Darlehen von Unternehmen und privaten Haushalten			
3514	Einzahlungen aus Finanzschulden (Finanzunternehmen)			
<b>353</b>	<b>Einzahlungen infolge eines Kapitaltausch bei derivativen Finanzinstrumenten mit Grundgeschäft</b>	<b>0,00</b>	<b>0,00</b>	<b>0,00</b>
3530	Einzahlungen infolge eines Kapitaltausch bei derivativen Finanzinstrumenten mit Grundgeschäft			
<b>355</b>	<b>Einzahlungen aus dem Abgang von Finanzinstrumenten</b>	<b>0,00</b>	<b>0,00</b>	<b>0,00</b>
3550	Einzahlungen aus dem Abgang von Finanzinstrumenten			
<b>35</b>	<b>Summe Einzahlungen aus der Finanzierungstätigkeit</b>	<b>0,00</b>	<b>0,00</b>	<b>0,00</b>
<b>361</b>	<b>Auszahlungen aus der Tilgung von Finanzschulden</b>	<b>0,00</b>	<b>0,00</b>	<b>1 594,73</b>
3611	Auszahlungen aus empfangenen Darlehen von öffentlichen Körperschaften und Rechtsträgern			
3612	Auszahlungen aus empfangenen Darlehen von Beteiligungen			
3613	Auszahlungen aus empfangenen Darlehen von Unternehmen und privaten Haushalten			

## Gesundheit (Gruppe 5)

MVAG	Mittelverwendungs- und aufbringungsgruppen (1. und 2. Ebene)	VA 2022	VA 2021	RA 2020
3614	Auszahlungen aus Finanzschulden			1 594,73
3615	Auszahlung aus der Rückzahlung von Leasingverbindlichkeiten			
<b>363</b>	<b>Auszahlungen infolge eines Kapitaltausch bei derivativen Finanzinstrumenten mit Grundgeschäft</b>	<b>0,00</b>	<b>0,00</b>	<b>0,00</b>
3630	Auszahlungen infolge eines Kapitaltausch bei derivativen Finanzinstrumenten mit Grundgeschäft			
<b>365</b>	<b>Auszahlungen für den Erwerb von Finanzinstrumenten</b>	<b>0,00</b>	<b>0,00</b>	<b>0,00</b>
3650	Auszahlungen für den Erwerb von Finanzinstrumenten			
<b>36</b>	<b>Summe Auszahlungen aus der Finanzierungstätigkeit</b>	<b>0,00</b>	<b>0,00</b>	<b>1 594,73</b>
<b>SA4</b>	<b>Saldo (4) Geldfluss aus der Finanzierungstätigkeit (35 – 36)</b>	<b>0,00</b>	<b>0,00</b>	<b>-1 594,73</b>
<b>SA5</b>	<b>Saldo (5) Geldfluss aus der voranschlagswirksamen Gebarung (Saldo 3 + Saldo 4)</b>	<b>-1 838 400,00</b>	<b>-1 794 200,00</b>	<b>-1 770 184,56</b>

## Straßen- und Wasserbau, Verkehr (Gruppe 6)

MVAG	Mittelverwendungs- und aufbringungsgruppen (1. und 2. Ebene)	VA 2022	VA 2021	RA 2020
<b>311</b>	<b>Einzahlungen aus der operativen Verwaltungstätigkeit</b>	<b>2 597 600,00</b>	<b>1 306 900,00</b>	<b>85 769,27</b>
3111	Einzahlungen aus eigenen Abgaben			
3112	Einzahlungen aus Ertragsanteilen			
3113	Einzahlungen aus Gebühren			
3114	Einzahlungen aus Leistungen	2 500 000,00	1 104 300,00	
3115	Einzahlungen aus Besitz und wirtschaftlicher Tätigkeit			
3116	Einzahlungen aus Veräußerung von geringwertigen Wirtschaftsgütern (GWG) und sonstige Einzahlungen	97 600,00	202 600,00	85 769,27
<b>312</b>	<b>Einzahlungen aus Transfers (ohne Kapitaltransfers)</b>	<b>222 500,00</b>	<b>202 000,00</b>	<b>55 361,00</b>
3121	Transferzahlungen von Trägern des öffentlichen Rechts	200 000,00	180 000,00	30 000,00
3122	Transferzahlungen von Beteiligungen			
3123	Transferzahlungen von Unternehmen (inkl. Finanzunternehmen)			
3124	Transferzahlungen von Haushalte und Organisationen ohne Erwerbscharakter	22 500,00	22 000,00	25 361,00
3125	Transferzahlungen vom Ausland			
3126	Investitions- und Tilgungszuschüsse zwischen Unternehmungen und Betrieben der Gebietskörperschaft und der Gebietskörperschaft			
<b>313</b>	<b>Einzahlungen aus Finanzerträgen</b>	<b>0,00</b>	<b>0,00</b>	<b>0,00</b>
3131	Einzahlungen aus Zinserträgen			
3133	Einzahlungen aus Gewinnentnahmen von marktbestimmten Betrieben			
3134	Sonstige Einzahlungen aus Finanzerträgen			
3135	Einzahlungen aus Dividenden/Gewinnausschüttungen			
<b>31</b>	<b>Summe Einzahlungen operative Gebarung</b>	<b>2 820 100,00</b>	<b>1 508 900,00</b>	<b>141 130,27</b>
<b>321</b>	<b>Auszahlungen aus Personalaufwand</b>	<b>0,00</b>	<b>0,00</b>	<b>0,00</b>
3211	Auszahlungen für Personalaufwand Bezüge, Nebengebühren, und Mehrleistungsvergütungen)			
3212	Auszahlungen für gesetzliche und freiwillige Sozialaufwendungen			
3213	Auszahlungen aus sonstigem Personalaufwand			
<b>322</b>	<b>Auszahlungen aus Sachaufwand (ohne Transferaufwand)</b>	<b>260 000,00</b>	<b>371 400,00</b>	<b>199 642,32</b>
3221	Auszahlungen für Gebrauchs- und Verbrauchsgüter, Handelswaren	8 300,00	8 000,00	2 706,83
3222	Auszahlungen für Verwaltungs- und Betriebsaufwand	900,00	900,00	511,97
3223	Auszahlungen für Leasing- und Mietaufwand			
3224	Auszahlungen für Instandhaltung	101 100,00	117 000,00	51 929,25
3225	Sonstige Auszahlungen aus Sachaufwand	149 700,00	245 500,00	144 494,27
<b>323</b>	<b>Auszahlungen aus Transfers (ohne Kapitaltransfers)</b>	<b>5 800,00</b>	<b>5 700,00</b>	<b>5 702,00</b>
3231	Transferzahlungen an Träger des öffentlichen Rechts	5 800,00	5 700,00	5 702,00
3232	Transferzahlungen an Beteiligungen			
3233	Transferzahlungen an Unternehmen (inkl. Finanzunternehmen)			
3234	Transferzahlungen an Haushalte und Organisationen ohne Erwerbscharakter			

## Straßen- und Wasserbau, Verkehr (Gruppe 6)

MVAG	Mittelverwendungs- und aufbringungsgruppen (1. und 2. Ebene)	VA 2022	VA 2021	RA 2020
3235	Transferzahlungen an das Ausland			
3236	Investitions- und Tilgungszuschüsse zwischen Unternehmungen und Betrieben der Gebietskörperschaft und der Gebietskörperschaft			
<b>324</b>	<b>Auszahlungen aus Finanzaufwand</b>	<b>7 300,00</b>	<b>0,00</b>	<b>0,00</b>
3241	Auszahlungen für Zinsaufwand, für Finanzierungsleasing, für Forderungskauf, für Finanzschulden und derivative Finanzinstrumente m	7 300,00		
3242	Auszahlungen für Zinsen aus derivativen Finanzinstrumenten ohne Grundgeschäft			
3243	Auszahlung aus Gewinnentnahmen von marktbestimmten Betrieben			
3244	Sonstige Auszahlungen aus Finanzaufwendungen			
<b>32</b>	<b>Summe Auszahlungen operative Gebarung</b>	<b>273 100,00</b>	<b>377 100,00</b>	<b>205 344,32</b>
<b>SA1</b>	<b>Saldo (1) Geldfluss aus der Operativen Gebarung (31 – 32)</b>	<b>2 547 000,00</b>	<b>1 131 800,00</b>	<b>-64 214,05</b>
<b>331</b>	<b>Einzahlungen aus der Investitionstätigkeit</b>	<b>0,00</b>	<b>0,00</b>	<b>0,00</b>
3311	Einzahlungen aus der Veräußerung von immateriellem Vermögen			
3312	Einzahlungen aus der Veräußerung von Grundstücken und Grundstückeinrichtungen			
3313	Einzahlungen aus der Veräußerung von Gebäuden und Bauten			
3314	Einzahlungen aus der Veräußerung von technischen Anlagen, Fahrzeuge und Maschinen			
3315	Einzahlungen aus der Veräußerung von Amts-, Betriebs- und Geschäftsausstattung			
3316	Einzahlungen aus der Veräußerung von Kulturgütern			
3317	Einzahlungen aus der Veräußerung von Beteiligungen			
<b>332</b>	<b>Einzahlungen aus der Rückzahlung von Darlehen sowie gewährten Vorschüssen</b>	<b>0,00</b>	<b>0,00</b>	<b>0,00</b>
3321	Einzahlungen aus Darlehen an Träger des öffentlichen Rechts			
3322	Einzahlungen aus Darlehen an Beteiligungen			
3323	Einzahlungen aus Darlehen an Unternehmen und Haushalte			
3325	Einzahlungen aus Vorschüssen und Anzahlungen			
<b>333</b>	<b>Einzahlungen aus Kapitaltransfers</b>	<b>7 000,00</b>	<b>242 500,00</b>	<b>36 000,00</b>
3331	Kapitaltransferzahlungen von Trägern des öffentlichen Rechts	7 000,00	242 500,00	36 000,00
3332	Kapitaltransferzahlungen von Beteiligungen			
3333	Kapitaltransferzahlungen von Unternehmen			
3334	Kapitaltransferzahlungen von Haushalten und Organisationen ohne Erwerbscharakter			
3335	Kapitaltransferzahlungen vom Ausland			
<b>33</b>	<b>Summe Einzahlungen investive Gebarung</b>	<b>7 000,00</b>	<b>242 500,00</b>	<b>36 000,00</b>
<b>341</b>	<b>Auszahlungen aus der Investitionstätigkeit</b>	<b>701 000,00</b>	<b>605 000,00</b>	<b>151 769,27</b>
3411	Auszahlungen für den Erwerb von immateriellem Vermögen			
3412	Auszahlungen für den Erwerb von Grundstücken und Grundstückseinrichtungen	701 000,00	605 000,00	151 769,27
3413	Auszahlungen für den Erwerb von Gebäuden und Bauten			

## Straßen- und Wasserbau, Verkehr (Gruppe 6)

MVAG	Mittelverwendungs- und aufbringungsgruppen (1. und 2. Ebene)	VA 2022	VA 2021	RA 2020
3414	Auszahlungen für den Erwerb von technischen Anlagen, Fahrzeuge und Maschinen			
3415	Auszahlungen für den Erwerb von Amts-, Betriebs- und Geschäftsausstattung			
3416	Auszahlungen für den Erwerb von Kulturgütern			
3417	Auszahlungen für den Erwerb von Beteiligungen			
<b>342</b>	<b>Auszahlungen von gewährten Darlehen sowie gewährten Vorschüssen</b>	<b>20 000,00</b>	<b>20 000,00</b>	<b>0,00</b>
3421	Auszahlung von Darlehen an Träger des öffentlichen Rechts			
3422	Auszahlung von Darlehen an Beteiligungen			
3423	Auszahlung von Darlehen an Unternehmen und Haushalte			
3425	Auszahlungen von Vorschüssen und Anzahlungen	20 000,00	20 000,00	
<b>343</b>	<b>Auszahlungen aus Kapitaltransfers</b>	<b>0,00</b>	<b>0,00</b>	<b>0,00</b>
3431	Kapitaltransferzahlungen an Träger des öffentlichen Rechts			
3432	Kapitaltransferzahlungen an Beteiligungen			
3433	Kapitaltransferzahlungen an Unternehmen (Finanzunternehmen)			
3434	Kapitaltransferzahlungen an Haushalte und Organisationen ohne Erwerbscharakter			
3435	Kapitaltransferzahlungen an das Ausland			
<b>34</b>	<b>Summe Auszahlungen investive Gebarung</b>	<b>721 000,00</b>	<b>625 000,00</b>	<b>151 769,27</b>
<b>SA2</b>	<b>Saldo (2) Geldfluss aus der Investiven Gebarung (33 – 34)</b>	<b>-714 000,00</b>	<b>-382 500,00</b>	<b>-115 769,27</b>
<b>SA3</b>	<b>Saldo (3) Nettofinanzierungssaldo (Saldo 1 + Saldo 2)</b>	<b>1 833 000,00</b>	<b>749 300,00</b>	<b>-179 983,32</b>
<b>351</b>	<b>Einzahlungen aus der Aufnahme von Finanzschulden</b>	<b>402 500,00</b>	<b>0,00</b>	<b>0,00</b>
3511	Einzahlungen aus empfangenen Darlehen von öffentlichen Körperschaften und Rechtsträgern			
3512	Einzahlungen aus empfangenen Darlehen von Beteiligungen			
3513	Einzahlungen aus empfangenen Darlehen von Unternehmen und privaten Haushalten			
3514	Einzahlungen aus Finanzschulden (Finanzunternehmen)	402 500,00		
<b>353</b>	<b>Einzahlungen infolge eines Kapitaltausch bei derivativen Finanzinstrumenten mit Grundgeschäft</b>	<b>0,00</b>	<b>0,00</b>	<b>0,00</b>
3530	Einzahlungen infolge eines Kapitaltausch bei derivativen Finanzinstrumenten mit Grundgeschäft			
<b>355</b>	<b>Einzahlungen aus dem Abgang von Finanzinstrumenten</b>	<b>0,00</b>	<b>0,00</b>	<b>0,00</b>
3550	Einzahlungen aus dem Abgang von Finanzinstrumenten			
<b>35</b>	<b>Summe Einzahlungen aus der Finanzierungstätigkeit</b>	<b>402 500,00</b>	<b>0,00</b>	<b>0,00</b>
<b>361</b>	<b>Auszahlungen aus der Tilgung von Finanzschulden</b>	<b>15 800,00</b>	<b>0,00</b>	<b>0,00</b>
3611	Auszahlungen aus empfangenen Darlehen von öffentlichen Körperschaften und Rechtsträgern			
3612	Auszahlungen aus empfangenen Darlehen von Beteiligungen			
3613	Auszahlungen aus empfangenen Darlehen von Unternehmen und privaten Haushalten			

## Straßen- und Wasserbau, Verkehr (Gruppe 6)

MVAG	Mittelverwendungs- und aufbringungsgruppen (1. und 2. Ebene)	VA 2022	VA 2021	RA 2020
3614	Auszahlungen aus Finanzschulden	15 800,00		
3615	Auszahlung aus der Rückzahlung von Leasingverbindlichkeiten			
<b>363</b>	<b>Auszahlungen infolge eines Kapitaltausch bei derivativen Finanzinstrumenten mit Grundgeschäft</b>	<b>0,00</b>	<b>0,00</b>	<b>0,00</b>
3630	Auszahlungen infolge eines Kapitaltausch bei derivativen Finanzinstrumenten mit Grundgeschäft			
<b>365</b>	<b>Auszahlungen für den Erwerb von Finanzinstrumenten</b>	<b>0,00</b>	<b>0,00</b>	<b>0,00</b>
3650	Auszahlungen für den Erwerb von Finanzinstrumenten			
<b>36</b>	<b>Summe Auszahlungen aus der Finanzierungstätigkeit</b>	<b>15 800,00</b>	<b>0,00</b>	<b>0,00</b>
<b>SA4</b>	<b>Saldo (4) Geldfluss aus der Finanzierungstätigkeit (35 – 36)</b>	<b>386 700,00</b>	<b>0,00</b>	<b>0,00</b>
<b>SA5</b>	<b>Saldo (5) Geldfluss aus der voranschlagswirksamen Gebarung (Saldo 3 + Saldo 4)</b>	<b>2 219 700,00</b>	<b>749 300,00</b>	<b>-179 983,32</b>

## Wirtschaftsförderung (Gruppe 7)

MVAG	Mittelverwendungs- und aufbringungsgruppen (1. und 2. Ebene)	VA 2022	VA 2021	RA 2020
<b>311</b>	<b>Einzahlungen aus der operativen Verwaltungstätigkeit</b>	<b>28 500,00</b>	<b>15 700,00</b>	<b>27 197,18</b>
3111	Einzahlungen aus eigenen Abgaben			
3112	Einzahlungen aus Ertragsanteilen			
3113	Einzahlungen aus Gebühren			
3114	Einzahlungen aus Leistungen	2 800,00		
3115	Einzahlungen aus Besitz und wirtschaftlicher Tätigkeit	7 900,00		
3116	Einzahlungen aus Veräußerung von geringwertigen Wirtschaftsgütern (GWG) und sonstige Einzahlungen	17 800,00	15 700,00	27 197,18
<b>312</b>	<b>Einzahlungen aus Transfers (ohne Kapitaltransfers)</b>	<b>18 000,00</b>	<b>3 000,00</b>	<b>6 002,50</b>
3121	Transferzahlungen von Trägern des öffentlichen Rechts	3 500,00	3 000,00	6 002,50
3122	Transferzahlungen von Beteiligungen			
3123	Transferzahlungen von Unternehmen (inkl. Finanzunternehmen)			
3124	Transferzahlungen von Haushalte und Organisationen ohne Erwerbscharakter	14 500,00		
3125	Transferzahlungen vom Ausland			
3126	Investitions- und Tilgungszuschüsse zwischen Unternehmungen und Betrieben der Gebietskörperschaft und der Gebietskörperschaft			
<b>313</b>	<b>Einzahlungen aus Finanzerträgen</b>	<b>0,00</b>	<b>0,00</b>	<b>0,00</b>
3131	Einzahlungen aus Zinserträgen			
3133	Einzahlungen aus Gewinnentnahmen von marktbestimmten Betrieben			
3134	Sonstige Einzahlungen aus Finanzerträgen			
3135	Einzahlungen aus Dividenden/Gewinnausschüttungen			
<b>31</b>	<b>Summe Einzahlungen operative Gebarung</b>	<b>46 500,00</b>	<b>18 700,00</b>	<b>33 199,68</b>
<b>321</b>	<b>Auszahlungen aus Personalaufwand</b>	<b>0,00</b>	<b>0,00</b>	<b>0,00</b>
3211	Auszahlungen für Personalaufwand Bezüge, Nebengebühren, und Mehrleistungsvergütungen)			
3212	Auszahlungen für gesetzliche und freiwillige Sozialaufwendungen			
3213	Auszahlungen aus sonstigem Personalaufwand			
<b>322</b>	<b>Auszahlungen aus Sachaufwand (ohne Transferaufwand)</b>	<b>113 200,00</b>	<b>62 900,00</b>	<b>54 421,94</b>
3221	Auszahlungen für Gebrauchs- und Verbrauchsgüter, Handelswaren	3 000,00	3 000,00	2 944,40
3222	Auszahlungen für Verwaltungs- und Betriebsaufwand	2 500,00	2 500,00	3 638,23
3223	Auszahlungen für Leasing- und Mietaufwand	18 100,00		
3224	Auszahlungen für Instandhaltung	5 200,00	5 000,00	3 027,46
3225	Sonstige Auszahlungen aus Sachaufwand	84 400,00	52 400,00	44 811,85
<b>323</b>	<b>Auszahlungen aus Transfers (ohne Kapitaltransfers)</b>	<b>115 000,00</b>	<b>72 900,00</b>	<b>52 964,34</b>
3231	Transferzahlungen an Träger des öffentlichen Rechts			
3232	Transferzahlungen an Beteiligungen			
3233	Transferzahlungen an Unternehmen (inkl. Finanzunternehmen)	22 300,00	41 800,00	22 465,71
3234	Transferzahlungen an Haushalte und Organisationen ohne Erwerbscharakter	92 700,00	31 100,00	30 498,63

## Wirtschaftsförderung (Gruppe 7)

MVAG	Mittelverwendungs- und aufbringungsgruppen (1. und 2. Ebene)	VA 2022	VA 2021	RA 2020
3235	Transferzahlungen an das Ausland			
3236	Investitions- und Tilgungszuschüsse zwischen Unternehmungen und Betrieben der Gebietskörperschaft und der Gebietskörperschaft			
<b>324</b>	<b>Auszahlungen aus Finanzaufwand</b>	<b>0,00</b>	<b>0,00</b>	<b>0,00</b>
3241	Auszahlungen für Zinsaufwand, für Finanzierungsleasing, für Forderungskauf, für Finanzschulden und derivative Finanzinstrumente m			
3242	Auszahlungen für Zinsen aus derivativen Finanzinstrumenten ohne Grundgeschäft			
3243	Auszahlung aus Gewinnentnahmen von marktbestimmten Betrieben			
3244	Sonstige Auszahlungen aus Finanzaufwendungen			
<b>32</b>	<b>Summe Auszahlungen operative Gebarung</b>	<b>228 200,00</b>	<b>135 800,00</b>	<b>107 386,28</b>
<b>SA1</b>	<b>Saldo (1) Geldfluss aus der Operativen Gebarung (31 – 32)</b>	<b>-181 700,00</b>	<b>-117 100,00</b>	<b>-74 186,60</b>
<b>331</b>	<b>Einzahlungen aus der Investitionstätigkeit</b>	<b>0,00</b>	<b>0,00</b>	<b>0,00</b>
3311	Einzahlungen aus der Veräußerung von immateriellem Vermögen			
3312	Einzahlungen aus der Veräußerung von Grundstücken und Grundstückeinrichtungen			
3313	Einzahlungen aus der Veräußerung von Gebäuden und Bauten			
3314	Einzahlungen aus der Veräußerung von technischen Anlagen, Fahrzeuge und Maschinen			
3315	Einzahlungen aus der Veräußerung von Amts-, Betriebs- und Geschäftsausstattung			
3316	Einzahlungen aus der Veräußerung von Kulturgütern			
3317	Einzahlungen aus der Veräußerung von Beteiligungen			
<b>332</b>	<b>Einzahlungen aus der Rückzahlung von Darlehen sowie gewährten Vorschüssen</b>	<b>0,00</b>	<b>0,00</b>	<b>0,00</b>
3321	Einzahlungen aus Darlehen an Träger des öffentlichen Rechts			
3322	Einzahlungen aus Darlehen an Beteiligungen			
3323	Einzahlungen aus Darlehen an Unternehmen und Haushalte			
3325	Einzahlungen aus Vorschüssen und Anzahlungen			
<b>333</b>	<b>Einzahlungen aus Kapitaltransfers</b>	<b>3 500,00</b>	<b>3 000,00</b>	<b>6 002,50</b>
3331	Kapitaltransferzahlungen von Trägern des öffentlichen Rechts	3 500,00	3 000,00	6 002,50
3332	Kapitaltransferzahlungen von Beteiligungen			
3333	Kapitaltransferzahlungen von Unternehmen			
3334	Kapitaltransferzahlungen von Haushalten und Organisationen ohne Erwerbscharakter			
3335	Kapitaltransferzahlungen vom Ausland			
<b>33</b>	<b>Summe Einzahlungen investive Gebarung</b>	<b>3 500,00</b>	<b>3 000,00</b>	<b>6 002,50</b>
<b>341</b>	<b>Auszahlungen aus der Investitionstätigkeit</b>	<b>23 000,00</b>	<b>19 000,00</b>	<b>34 486,73</b>
3411	Auszahlungen für den Erwerb von immateriellem Vermögen			
3412	Auszahlungen für den Erwerb von Grundstücken und Grundstückseinrichtungen	20 000,00	17 000,00	34 486,73
3413	Auszahlungen für den Erwerb von Gebäuden und Bauten			

## Wirtschaftsförderung (Gruppe 7)

MVAG	Mittelverwendungs- und aufbringungsgruppen (1. und 2. Ebene)	VA 2022	VA 2021	RA 2020
3414	Auszahlungen für den Erwerb von technischen Anlagen, Fahrzeuge und Maschinen			
3415	Auszahlungen für den Erwerb von Amts-, Betriebs- und Geschäftsausstattung	3 000,00	2 000,00	
3416	Auszahlungen für den Erwerb von Kulturgütern			
3417	Auszahlungen für den Erwerb von Beteiligungen			
<b>342</b>	<b>Auszahlungen von gewährten Darlehen sowie gewährten Vorschüssen</b>	<b>0,00</b>	<b>0,00</b>	<b>0,00</b>
3421	Auszahlung von Darlehen an Träger des öffentlichen Rechts			
3422	Auszahlung von Darlehen an Beteiligungen			
3423	Auszahlung von Darlehen an Unternehmen und Haushalte			
3425	Auszahlungen von Vorschüssen und Anzahlungen			
<b>343</b>	<b>Auszahlungen aus Kapitaltransfers</b>	<b>0,00</b>	<b>0,00</b>	<b>0,00</b>
3431	Kapitaltransferzahlungen an Träger des öffentlichen Rechts			
3432	Kapitaltransferzahlungen an Beteiligungen			
3433	Kapitaltransferzahlungen an Unternehmen (Finanzunternehmen)			
3434	Kapitaltransferzahlungen an Haushalte und Organisationen ohne Erwerbscharakter			
3435	Kapitaltransferzahlungen an das Ausland			
<b>34</b>	<b>Summe Auszahlungen investive Gebarung</b>	<b>23 000,00</b>	<b>19 000,00</b>	<b>34 486,73</b>
<b>SA2</b>	<b>Saldo (2) Geldfluss aus der Investiven Gebarung (33 – 34)</b>	<b>-19 500,00</b>	<b>-16 000,00</b>	<b>-28 484,23</b>
<b>SA3</b>	<b>Saldo (3) Nettofinanzierungssaldo (Saldo 1 + Saldo 2)</b>	<b>-201 200,00</b>	<b>-133 100,00</b>	<b>-102 670,83</b>
<b>351</b>	<b>Einzahlungen aus der Aufnahme von Finanzschulden</b>	<b>0,00</b>	<b>0,00</b>	<b>0,00</b>
3511	Einzahlungen aus empfangenen Darlehen von öffentlichen Körperschaften und Rechtsträgern			
3512	Einzahlungen aus empfangenen Darlehen von Beteiligungen			
3513	Einzahlungen aus empfangenen Darlehen von Unternehmen und privaten Haushalten			
3514	Einzahlungen aus Finanzschulden (Finanzunternehmen)			
<b>353</b>	<b>Einzahlungen infolge eines Kapitaltausch bei derivativen Finanzinstrumenten mit Grundgeschäft</b>	<b>0,00</b>	<b>0,00</b>	<b>0,00</b>
3530	Einzahlungen infolge eines Kapitaltausch bei derivativen Finanzinstrumenten mit Grundgeschäft			
<b>355</b>	<b>Einzahlungen aus dem Abgang von Finanzinstrumenten</b>	<b>0,00</b>	<b>0,00</b>	<b>0,00</b>
3550	Einzahlungen aus dem Abgang von Finanzinstrumenten			
<b>35</b>	<b>Summe Einzahlungen aus der Finanzierungstätigkeit</b>	<b>0,00</b>	<b>0,00</b>	<b>0,00</b>
<b>361</b>	<b>Auszahlungen aus der Tilgung von Finanzschulden</b>	<b>0,00</b>	<b>0,00</b>	<b>0,00</b>
3611	Auszahlungen aus empfangenen Darlehen von öffentlichen Körperschaften und Rechtsträgern			
3612	Auszahlungen aus empfangenen Darlehen von Beteiligungen			
3613	Auszahlungen aus empfangenen Darlehen von Unternehmen und privaten Haushalten			

## Wirtschaftsförderung (Gruppe 7)

MVAG	Mittelverwendungs- und aufbringungsgruppen (1. und 2. Ebene)	VA 2022	VA 2021	RA 2020
3614	Auszahlungen aus Finanzschulden			
3615	Auszahlung aus der Rückzahlung von Leasingverbindlichkeiten			
<b>363</b>	<b>Auszahlungen infolge eines Kapitaltausch bei derivativen Finanzinstrumenten mit Grundgeschäft</b>	<b>0,00</b>	<b>0,00</b>	<b>0,00</b>
3630	Auszahlungen infolge eines Kapitaltausch bei derivativen Finanzinstrumenten mit Grundgeschäft			
<b>365</b>	<b>Auszahlungen für den Erwerb von Finanzinstrumenten</b>	<b>0,00</b>	<b>0,00</b>	<b>0,00</b>
3650	Auszahlungen für den Erwerb von Finanzinstrumenten			
<b>36</b>	<b>Summe Auszahlungen aus der Finanzierungstätigkeit</b>	<b>0,00</b>	<b>0,00</b>	<b>0,00</b>
<b>SA4</b>	<b>Saldo (4) Geldfluss aus der Finanzierungstätigkeit (35 – 36)</b>	<b>0,00</b>	<b>0,00</b>	<b>0,00</b>
<b>SA5</b>	<b>Saldo (5) Geldfluss aus der voranschlagswirksamen Gebarung (Saldo 3 + Saldo 4)</b>	<b>-201 200,00</b>	<b>-133 100,00</b>	<b>-102 670,83</b>

## Dienstleistungen (Gruppe 8)

MVAG	Mittelverwendungs- und aufbringungsgruppen (1. und 2. Ebene)	VA 2022	VA 2021	RA 2020
<b>311</b>	<b>Einzahlungen aus der operativen Verwaltungstätigkeit</b>	<b>4 482 000,00</b>	<b>4 249 100,00</b>	<b>4 758 540,20</b>
3111	Einzahlungen aus eigenen Abgaben			
3112	Einzahlungen aus Ertragsanteilen			
3113	Einzahlungen aus Gebühren	2 955 000,00	2 863 900,00	2 856 275,66
3114	Einzahlungen aus Leistungen	961 000,00	968 300,00	903 927,79
3115	Einzahlungen aus Besitz und wirtschaftlicher Tätigkeit	359 700,00	370 900,00	354 369,30
3116	Einzahlungen aus Veräußerung von geringwertigen Wirtschaftsgütern (GWG) und sonstige Einzahlungen	206 300,00	46 000,00	643 967,45
<b>312</b>	<b>Einzahlungen aus Transfers (ohne Kapitaltransfers)</b>	<b>48 200,00</b>	<b>55 100,00</b>	<b>83 171,12</b>
3121	Transferzahlungen von Trägern des öffentlichen Rechts	48 200,00	55 100,00	83 171,12
3122	Transferzahlungen von Beteiligungen			
3123	Transferzahlungen von Unternehmen (inkl. Finanzunternehmen)			
3124	Transferzahlungen von Haushalte und Organisationen ohne Erwerbscharakter			
3125	Transferzahlungen vom Ausland			
3126	Investitions- und Tilgungszuschüsse zwischen Unternehmungen und Betrieben der Gebietskörperschaft und der Gebietskörperschaft			
<b>313</b>	<b>Einzahlungen aus Finanzerträgen</b>	<b>17 600,00</b>	<b>17 000,00</b>	<b>22 061,36</b>
3131	Einzahlungen aus Zinserträgen	17 600,00	17 000,00	21 988,86
3133	Einzahlungen aus Gewinnentnahmen von marktbestimmten Betrieben			
3134	Sonstige Einzahlungen aus Finanzerträgen			72,50
3135	Einzahlungen aus Dividenden/Gewinnausschüttungen			
<b>31</b>	<b>Summe Einzahlungen operative Gebarung</b>	<b>4 547 800,00</b>	<b>4 321 200,00</b>	<b>4 863 772,68</b>
<b>321</b>	<b>Auszahlungen aus Personalaufwand</b>	<b>1 688 800,00</b>	<b>1 622 700,00</b>	<b>1 577 041,18</b>
3211	Auszahlungen für Personalaufwand Bezüge, Nebengebühren, und Mehrleistungsvergütungen)	1 343 000,00	1 276 600,00	1 257 347,33
3212	Auszahlungen für gesetzliche und freiwillige Sozialaufwendungen	344 900,00	345 300,00	319 133,93
3213	Auszahlungen aus sonstigem Personalaufwand	900,00	800,00	559,92
<b>322</b>	<b>Auszahlungen aus Sachaufwand (ohne Transferaufwand)</b>	<b>1 921 300,00</b>	<b>1 847 100,00</b>	<b>2 224 368,74</b>
3221	Auszahlungen für Gebrauchs- und Verbrauchsgüter, Handelswaren	172 600,00	167 500,00	133 384,74
3222	Auszahlungen für Verwaltungs- und Betriebsaufwand	197 000,00	202 300,00	180 894,11
3223	Auszahlungen für Leasing- und Mietaufwand	50 800,00	55 000,00	52 350,86
3224	Auszahlungen für Instandhaltung	465 700,00	437 400,00	389 816,14
3225	Sonstige Auszahlungen aus Sachaufwand	1 035 200,00	984 900,00	1 467 922,89
<b>323</b>	<b>Auszahlungen aus Transfers (ohne Kapitaltransfers)</b>	<b>1 056 300,00</b>	<b>966 200,00</b>	<b>874 720,16</b>
3231	Transferzahlungen an Träger des öffentlichen Rechts	1 000 500,00	896 100,00	820 482,16
3232	Transferzahlungen an Beteiligungen			
3233	Transferzahlungen an Unternehmen (inkl. Finanzunternehmen)	55 800,00	55 800,00	43 500,00
3234	Transferzahlungen an Haushalte und Organisationen ohne Erwerbscharakter		14 300,00	10 738,00

## Dienstleistungen (Gruppe 8)

MVAG	Mittelverwendungs- und aufbringungsgruppen (1. und 2. Ebene)	VA 2022	VA 2021	RA 2020
3235	Transferzahlungen an das Ausland			
3236	Investitions- und Tilgungszuschüsse zwischen Unternehmungen und Betrieben der Gebietskörperschaft und der Gebietskörperschaft			
<b>324</b>	<b>Auszahlungen aus Finanzaufwand</b>	<b>30 900,00</b>	<b>34 300,00</b>	<b>38 878,29</b>
3241	Auszahlungen für Zinsaufwand, für Finanzierungsleasing, für Forderungskauf, für Finanzschulden und derivative Finanzinstrumente m	30 900,00	34 300,00	38 878,29
3242	Auszahlungen für Zinsen aus derivativen Finanzinstrumenten ohne Grundgeschäft			
3243	Auszahlung aus Gewinnentnahmen von marktbestimmten Betrieben			
3244	Sonstige Auszahlungen aus Finanzaufwendungen			
<b>32</b>	<b>Summe Auszahlungen operative Gebarung</b>	<b>4 697 300,00</b>	<b>4 470 300,00</b>	<b>4 715 008,37</b>
<b>SA1</b>	<b>Saldo (1) Geldfluss aus der Operativen Gebarung (31 – 32)</b>	<b>-149 500,00</b>	<b>-149 100,00</b>	<b>148 764,31</b>
<b>331</b>	<b>Einzahlungen aus der Investitionstätigkeit</b>	<b>0,00</b>	<b>21 800,00</b>	<b>6 760,00</b>
3311	Einzahlungen aus der Veräußerung von immateriellem Vermögen			
3312	Einzahlungen aus der Veräußerung von Grundstücken und Grundstückseinrichtungen		6 800,00	6 760,00
3313	Einzahlungen aus der Veräußerung von Gebäuden und Bauten			
3314	Einzahlungen aus der Veräußerung von technischen Anlagen, Fahrzeuge und Maschinen		15 000,00	
3315	Einzahlungen aus der Veräußerung von Amts-, Betriebs- und Geschäftsausstattung			
3316	Einzahlungen aus der Veräußerung von Kulturgütern			
3317	Einzahlungen aus der Veräußerung von Beteiligungen			
<b>332</b>	<b>Einzahlungen aus der Rückzahlung von Darlehen sowie gewährten Vorschüssen</b>	<b>0,00</b>	<b>0,00</b>	<b>0,00</b>
3321	Einzahlungen aus Darlehen an Träger des öffentlichen Rechts			
3322	Einzahlungen aus Darlehen an Beteiligungen			
3323	Einzahlungen aus Darlehen an Unternehmen und Haushalte			
3325	Einzahlungen aus Vorschüssen und Anzahlungen			
<b>333</b>	<b>Einzahlungen aus Kapitaltransfers</b>	<b>168 000,00</b>	<b>456 200,00</b>	<b>108 607,27</b>
3331	Kapitaltransferzahlungen von Trägern des öffentlichen Rechts	28 000,00	326 200,00	28 532,88
3332	Kapitaltransferzahlungen von Beteiligungen			
3333	Kapitaltransferzahlungen von Unternehmen			
3334	Kapitaltransferzahlungen von Haushalten und Organisationen ohne Erwerbscharakter	140 000,00	130 000,00	80 074,39
3335	Kapitaltransferzahlungen vom Ausland			
<b>33</b>	<b>Summe Einzahlungen investive Gebarung</b>	<b>168 000,00</b>	<b>478 000,00</b>	<b>115 367,27</b>
<b>341</b>	<b>Auszahlungen aus der Investitionstätigkeit</b>	<b>2 136 100,00</b>	<b>2 272 800,00</b>	<b>622 142,20</b>
3411	Auszahlungen für den Erwerb von immateriellem Vermögen			
3412	Auszahlungen für den Erwerb von Grundstücken und Grundstückseinrichtungen	1 757 000,00	1 843 400,00	385 952,56
3413	Auszahlungen für den Erwerb von Gebäuden und Bauten			

## Dienstleistungen (Gruppe 8)

MVAG	Mittelverwendungs- und aufbringungsgruppen (1. und 2. Ebene)	VA 2022	VA 2021	RA 2020
3414	Auszahlungen für den Erwerb von technischen Anlagen, Fahrzeuge und Maschinen	359 300,00	384 900,00	219 470,29
3415	Auszahlungen für den Erwerb von Amts-, Betriebs- und Geschäftsausstattung	19 800,00	44 500,00	16 719,35
3416	Auszahlungen für den Erwerb von Kulturgütern			
3417	Auszahlungen für den Erwerb von Beteiligungen			
<b>342</b>	<b>Auszahlungen von gewährten Darlehen sowie gewährten Vorschüssen</b>	<b>15 400,00</b>	<b>14 800,00</b>	<b>14 234,66</b>
3421	Auszahlung von Darlehen an Träger des öffentlichen Rechts			
3422	Auszahlung von Darlehen an Beteiligungen			
3423	Auszahlung von Darlehen an Unternehmen und Haushalte	15 400,00	14 800,00	14 234,66
3425	Auszahlungen von Vorschüssen und Anzahlungen			
<b>343</b>	<b>Auszahlungen aus Kapitaltransfers</b>	<b>0,00</b>	<b>0,00</b>	<b>0,00</b>
3431	Kapitaltransferzahlungen an Träger des öffentlichen Rechts			
3432	Kapitaltransferzahlungen an Beteiligungen			
3433	Kapitaltransferzahlungen an Unternehmen (Finanzunternehmen)			
3434	Kapitaltransferzahlungen an Haushalte und Organisationen ohne Erwerbscharakter			
3435	Kapitaltransferzahlungen an das Ausland			
<b>34</b>	<b>Summe Auszahlungen investive Gebarung</b>	<b>2 151 500,00</b>	<b>2 287 600,00</b>	<b>636 376,86</b>
<b>SA2</b>	<b>Saldo (2) Geldfluss aus der Investiven Gebarung (33 – 34)</b>	<b>-1 983 500,00</b>	<b>-1 809 600,00</b>	<b>-521 009,59</b>
<b>SA3</b>	<b>Saldo (3) Nettofinanzierungssaldo (Saldo 1 + Saldo 2)</b>	<b>-2 133 000,00</b>	<b>-1 958 700,00</b>	<b>-372 245,28</b>
<b>351</b>	<b>Einzahlungen aus der Aufnahme von Finanzschulden</b>	<b>200,00</b>	<b>0,00</b>	<b>140,59</b>
3511	Einzahlungen aus empfangenen Darlehen von öffentlichen Körperschaften und Rechtsträgern	200,00		140,59
3512	Einzahlungen aus empfangenen Darlehen von Beteiligungen			
3513	Einzahlungen aus empfangenen Darlehen von Unternehmen und privaten Haushalten			
3514	Einzahlungen aus Finanzschulden (Finanzunternehmen)			
<b>353</b>	<b>Einzahlungen infolge eines Kapitaltausch bei derivativen Finanzinstrumenten mit Grundgeschäft</b>	<b>0,00</b>	<b>0,00</b>	<b>0,00</b>
3530	Einzahlungen infolge eines Kapitaltausch bei derivativen Finanzinstrumenten mit Grundgeschäft			
<b>355</b>	<b>Einzahlungen aus dem Abgang von Finanzinstrumenten</b>	<b>0,00</b>	<b>0,00</b>	<b>0,00</b>
3550	Einzahlungen aus dem Abgang von Finanzinstrumenten			
<b>35</b>	<b>Summe Einzahlungen aus der Finanzierungstätigkeit</b>	<b>200,00</b>	<b>0,00</b>	<b>140,59</b>
<b>361</b>	<b>Auszahlungen aus der Tilgung von Finanzschulden</b>	<b>227 700,00</b>	<b>302 200,00</b>	<b>307 155,99</b>
3611	Auszahlungen aus empfangenen Darlehen von öffentlichen Körperschaften und Rechtsträgern	19 800,00	60 800,00	59 887,07
3612	Auszahlungen aus empfangenen Darlehen von Beteiligungen			
3613	Auszahlungen aus empfangenen Darlehen von Unternehmen und privaten Haushalten			

## Dienstleistungen (Gruppe 8)

MVAG	Mittelverwendungs- und aufbringungsgruppen (1. und 2. Ebene)	VA 2022	VA 2021	RA 2020
3614	Auszahlungen aus Finanzschulden	207 900,00	241 400,00	247 268,92
3615	Auszahlung aus der Rückzahlung von Leasingverbindlichkeiten			
<b>363</b>	<b>Auszahlungen infolge eines Kapitaltausch bei derivativen Finanzinstrumenten mit Grundgeschäft</b>	<b>0,00</b>	<b>0,00</b>	<b>0,00</b>
3630	Auszahlungen infolge eines Kapitaltausch bei derivativen Finanzinstrumenten mit Grundgeschäft			
<b>365</b>	<b>Auszahlungen für den Erwerb von Finanzinstrumenten</b>	<b>0,00</b>	<b>0,00</b>	<b>0,00</b>
3650	Auszahlungen für den Erwerb von Finanzinstrumenten			
<b>36</b>	<b>Summe Auszahlungen aus der Finanzierungstätigkeit</b>	<b>227 700,00</b>	<b>302 200,00</b>	<b>307 155,99</b>
<b>SA4</b>	<b>Saldo (4) Geldfluss aus der Finanzierungstätigkeit (35 – 36)</b>	<b>-227 500,00</b>	<b>-302 200,00</b>	<b>-307 015,40</b>
<b>SA5</b>	<b>Saldo (5) Geldfluss aus der voranschlagswirksamen Gebarung (Saldo 3 + Saldo 4)</b>	<b>-2 360 500,00</b>	<b>-2 260 900,00</b>	<b>-679 260,68</b>

## Finanzwirtschaft (Gruppe 9)

MVAG	Mittelverwendungs- und aufbringungsgruppen (1. und 2. Ebene)	VA 2022	VA 2021	RA 2020
<b>311</b>	<b>Einzahlungen aus der operativen Verwaltungstätigkeit</b>	<b>8 464 500,00</b>	<b>8 186 500,00</b>	<b>7 977 890,32</b>
3111	Einzahlungen aus eigenen Abgaben	3 102 800,00	3 027 700,00	3 320 153,54
3112	Einzahlungen aus Ertragsanteilen	5 333 000,00	5 134 600,00	4 628 736,66
3113	Einzahlungen aus Gebühren			
3114	Einzahlungen aus Leistungen	24 200,00	24 200,00	24 279,34
3115	Einzahlungen aus Besitz und wirtschaftlicher Tätigkeit			
3116	Einzahlungen aus Veräußerung von geringwertigen Wirtschaftsgütern (GWG) und sonstige Einzahlungen	4 500,00		4 720,78
<b>312</b>	<b>Einzahlungen aus Transfers (ohne Kapitaltransfers)</b>	<b>121 600,00</b>	<b>121 400,00</b>	<b>237 651,64</b>
3121	Transferzahlungen von Trägern des öffentlichen Rechts	74 400,00	74 400,00	185 251,64
3122	Transferzahlungen von Beteiligungen			
3123	Transferzahlungen von Unternehmen (inkl. Finanzunternehmen)	47 200,00	47 000,00	52 400,00
3124	Transferzahlungen von Haushalte und Organisationen ohne Erwerbscharakter			
3125	Transferzahlungen vom Ausland			
3126	Investitions- und Tilgungszuschüsse zwischen Unternehmungen und Betrieben der Gebietskörperschaft und der Gebietskörperschaft			
<b>313</b>	<b>Einzahlungen aus Finanzerträgen</b>	<b>1 600,00</b>	<b>2 400,00</b>	<b>10 917,62</b>
3131	Einzahlungen aus Zinserträgen	1 600,00	2 400,00	10 917,62
3133	Einzahlungen aus Gewinnentnahmen von marktbestimmten Betrieben			
3134	Sonstige Einzahlungen aus Finanzerträgen			
3135	Einzahlungen aus Dividenden/Gewinnausschüttungen			
<b>31</b>	<b>Summe Einzahlungen operative Gebarung</b>	<b>8 587 700,00</b>	<b>8 310 300,00</b>	<b>8 226 459,58</b>
<b>321</b>	<b>Auszahlungen aus Personalaufwand</b>	<b>190 600,00</b>	<b>138 400,00</b>	<b>172 400,13</b>
3211	Auszahlungen für Personalaufwand Bezüge, Nebengebühren, und Mehrleistungsvergütungen)	151 600,00	110 100,00	135 791,95
3212	Auszahlungen für gesetzliche und freiwillige Sozialaufwendungen	38 700,00	28 000,00	36 368,25
3213	Auszahlungen aus sonstigem Personalaufwand	300,00	300,00	239,93
<b>322</b>	<b>Auszahlungen aus Sachaufwand (ohne Transferaufwand)</b>	<b>16 500,00</b>	<b>12 100,00</b>	<b>16 683,75</b>
3221	Auszahlungen für Gebrauchs- und Verbrauchsgüter, Handelswaren	800,00	500,00	1 054,11
3222	Auszahlungen für Verwaltungs- und Betriebsaufwand			
3223	Auszahlungen für Leasing- und Mietaufwand			
3224	Auszahlungen für Instandhaltung	12 400,00	10 100,00	7 080,53
3225	Sonstige Auszahlungen aus Sachaufwand	3 300,00	1 500,00	8 549,11
<b>323</b>	<b>Auszahlungen aus Transfers (ohne Kapitaltransfers)</b>	<b>0,00</b>	<b>0,00</b>	<b>0,00</b>
3231	Transferzahlungen an Träger des öffentlichen Rechts			
3232	Transferzahlungen an Beteiligungen			
3233	Transferzahlungen an Unternehmen (inkl. Finanzunternehmen)			
3234	Transferzahlungen an Haushalte und Organisationen ohne Erwerbscharakter			

## Finanzwirtschaft (Gruppe 9)

MVAG	Mittelverwendungs- und aufbringungsgruppen (1. und 2. Ebene)	VA 2022	VA 2021	RA 2020
3235	Transferzahlungen an das Ausland			
3236	Investitions- und Tilgungszuschüsse zwischen Unternehmungen und Betrieben der Gebietskörperschaft und der Gebietskörperschaft			
<b>324</b>	<b>Auszahlungen aus Finanzaufwand</b>	<b>16 800,00</b>	<b>11 500,00</b>	<b>10 449,04</b>
3241	Auszahlungen für Zinsaufwand, für Finanzierungsleasing, für Forderungskauf, für Finanzschulden und derivative Finanzinstrumente m			
3242	Auszahlungen für Zinsen aus derivativen Finanzinstrumenten ohne Grundgeschäft			
3243	Auszahlung aus Gewinnentnahmen von marktbestimmten Betrieben			
3244	Sonstige Auszahlungen aus Finanzaufwendungen	16 800,00	11 500,00	10 449,04
<b>32</b>	<b>Summe Auszahlungen operative Gebarung</b>	<b>223 900,00</b>	<b>162 000,00</b>	<b>199 532,92</b>
<b>SA1</b>	<b>Saldo (1) Geldfluss aus der Operativen Gebarung (31 – 32)</b>	<b>8 363 800,00</b>	<b>8 148 300,00</b>	<b>8 026 926,66</b>
<b>331</b>	<b>Einzahlungen aus der Investitionstätigkeit</b>	<b>0,00</b>	<b>0,00</b>	<b>0,00</b>
3311	Einzahlungen aus der Veräußerung von immateriellem Vermögen			
3312	Einzahlungen aus der Veräußerung von Grundstücken und Grundstückeinrichtungen			
3313	Einzahlungen aus der Veräußerung von Gebäuden und Bauten			
3314	Einzahlungen aus der Veräußerung von technischen Anlagen, Fahrzeuge und Maschinen			
3315	Einzahlungen aus der Veräußerung von Amts-, Betriebs- und Geschäftsausstattung			
3316	Einzahlungen aus der Veräußerung von Kulturgütern			
3317	Einzahlungen aus der Veräußerung von Beteiligungen			
<b>332</b>	<b>Einzahlungen aus der Rückzahlung von Darlehen sowie gewährten Vorschüssen</b>	<b>372 000,00</b>	<b>371 200,00</b>	<b>370 500,00</b>
3321	Einzahlungen aus Darlehen an Träger des öffentlichen Rechts	372 000,00	371 200,00	370 500,00
3322	Einzahlungen aus Darlehen an Beteiligungen			
3323	Einzahlungen aus Darlehen an Unternehmen und Haushalte			
3325	Einzahlungen aus Vorschüssen und Anzahlungen			
<b>333</b>	<b>Einzahlungen aus Kapitaltransfers</b>	<b>0,00</b>	<b>0,00</b>	<b>0,00</b>
3331	Kapitaltransferzahlungen von Trägern des öffentlichen Rechts			
3332	Kapitaltransferzahlungen von Beteiligungen			
3333	Kapitaltransferzahlungen von Unternehmen			
3334	Kapitaltransferzahlungen von Haushalten und Organisationen ohne Erwerbscharakter			
3335	Kapitaltransferzahlungen vom Ausland			
<b>33</b>	<b>Summe Einzahlungen investive Gebarung</b>	<b>372 000,00</b>	<b>371 200,00</b>	<b>370 500,00</b>
<b>341</b>	<b>Auszahlungen aus der Investitionstätigkeit</b>	<b>800,00</b>	<b>500,00</b>	<b>0,00</b>
3411	Auszahlungen für den Erwerb von immateriellem Vermögen			
3412	Auszahlungen für den Erwerb von Grundstücken und Grundstückseinrichtungen			
3413	Auszahlungen für den Erwerb von Gebäuden und Bauten			

## Finanzwirtschaft (Gruppe 9)

MVAG	Mittelverwendungs- und aufbringungsgruppen (1. und 2. Ebene)	VA 2022	VA 2021	RA 2020
3414	Auszahlungen für den Erwerb von technischen Anlagen, Fahrzeuge und Maschinen			
3415	Auszahlungen für den Erwerb von Amts-, Betriebs- und Geschäftsausstattung	800,00	500,00	
3416	Auszahlungen für den Erwerb von Kulturgütern			
3417	Auszahlungen für den Erwerb von Beteiligungen			
<b>342</b>	<b>Auszahlungen von gewährten Darlehen sowie gewährten Vorschüssen</b>	<b>0,00</b>	<b>0,00</b>	<b>0,00</b>
3421	Auszahlung von Darlehen an Träger des öffentlichen Rechts			
3422	Auszahlung von Darlehen an Beteiligungen			
3423	Auszahlung von Darlehen an Unternehmen und Haushalte			
3425	Auszahlungen von Vorschüssen und Anzahlungen			
<b>343</b>	<b>Auszahlungen aus Kapitaltransfers</b>	<b>0,00</b>	<b>0,00</b>	<b>0,00</b>
3431	Kapitaltransferzahlungen an Träger des öffentlichen Rechts			
3432	Kapitaltransferzahlungen an Beteiligungen			
3433	Kapitaltransferzahlungen an Unternehmen (Finanzunternehmen)			
3434	Kapitaltransferzahlungen an Haushalte und Organisationen ohne Erwerbscharakter			
3435	Kapitaltransferzahlungen an das Ausland			
<b>34</b>	<b>Summe Auszahlungen investive Gebarung</b>	<b>800,00</b>	<b>500,00</b>	<b>0,00</b>
<b>SA2</b>	<b>Saldo (2) Geldfluss aus der Investiven Gebarung (33 – 34)</b>	<b>371 200,00</b>	<b>370 700,00</b>	<b>370 500,00</b>
<b>SA3</b>	<b>Saldo (3) Nettofinanzierungssaldo (Saldo 1 + Saldo 2)</b>	<b>8 735 000,00</b>	<b>8 519 000,00</b>	<b>8 397 426,66</b>
<b>351</b>	<b>Einzahlungen aus der Aufnahme von Finanzschulden</b>	<b>0,00</b>	<b>0,00</b>	<b>0,00</b>
3511	Einzahlungen aus empfangenen Darlehen von öffentlichen Körperschaften und Rechtsträgern			
3512	Einzahlungen aus empfangenen Darlehen von Beteiligungen			
3513	Einzahlungen aus empfangenen Darlehen von Unternehmen und privaten Haushalten			
3514	Einzahlungen aus Finanzschulden (Finanzunternehmen)			
<b>353</b>	<b>Einzahlungen infolge eines Kapitaltausch bei derivativen Finanzinstrumenten mit Grundgeschäft</b>	<b>0,00</b>	<b>0,00</b>	<b>0,00</b>
3530	Einzahlungen infolge eines Kapitaltausch bei derivativen Finanzinstrumenten mit Grundgeschäft			
<b>355</b>	<b>Einzahlungen aus dem Abgang von Finanzinstrumenten</b>	<b>0,00</b>	<b>0,00</b>	<b>375 000,00</b>
3550	Einzahlungen aus dem Abgang von Finanzinstrumenten			375 000,00
<b>35</b>	<b>Summe Einzahlungen aus der Finanzierungstätigkeit</b>	<b>0,00</b>	<b>0,00</b>	<b>375 000,00</b>
<b>361</b>	<b>Auszahlungen aus der Tilgung von Finanzschulden</b>	<b>0,00</b>	<b>0,00</b>	<b>0,00</b>
3611	Auszahlungen aus empfangenen Darlehen von öffentlichen Körperschaften und Rechtsträgern			
3612	Auszahlungen aus empfangenen Darlehen von Beteiligungen			
3613	Auszahlungen aus empfangenen Darlehen von Unternehmen und privaten Haushalten			

## Finanzwirtschaft (Gruppe 9)

MVAG	Mittelverwendungs- und aufbringungsgruppen (1. und 2. Ebene)	VA 2022	VA 2021	RA 2020
3614	Auszahlungen aus Finanzschulden			
3615	Auszahlung aus der Rückzahlung von Leasingverbindlichkeiten			
<b>363</b>	<b>Auszahlungen infolge eines Kapitaltausch bei derivativen Finanzinstrumenten mit Grundgeschäft</b>	<b>0,00</b>	<b>0,00</b>	<b>0,00</b>
3630	Auszahlungen infolge eines Kapitaltausch bei derivativen Finanzinstrumenten mit Grundgeschäft			
<b>365</b>	<b>Auszahlungen für den Erwerb von Finanzinstrumenten</b>	<b>0,00</b>	<b>0,00</b>	<b>0,00</b>
3650	Auszahlungen für den Erwerb von Finanzinstrumenten			
<b>36</b>	<b>Summe Auszahlungen aus der Finanzierungstätigkeit</b>	<b>0,00</b>	<b>0,00</b>	<b>0,00</b>
<b>SA4</b>	<b>Saldo (4) Geldfluss aus der Finanzierungstätigkeit (35 – 36)</b>	<b>0,00</b>	<b>0,00</b>	<b>375 000,00</b>
<b>SA5</b>	<b>Saldo (5) Geldfluss aus der voranschlagswirksamen Gebarung (Saldo 3 + Saldo 4)</b>	<b>8 735 000,00</b>	<b>8 519 000,00</b>	<b>8 772 426,66</b>

Querschnitt (Anlage 5b)



Bezeichnung	Zuordnung der Aufwands- und Ertragsgruppen	Summe Haushalt	davon A 85 - 89	Summe ohne A 85 - 89
<b>I. Querschnitt</b>				
<b>Erträge der operativen Gebarung / Einzahlungen aus Abgaben</b>				
10	Einzahlungen aus eigenen Abgaben	Unterklassen 83 bis 85 ohne Gruppen 852, 858 und 859		
		3 102 800,00		3 102 800,00
11	Erträge aus Ertragsanteilen	Gruppen 858 und 859		
		5 333 000,00		5 333 000,00
12	Gebühren für die Benützung von Gemeindevorrichtungen und -anlagen	Gruppe 852	2 764 000,00	191 000,00
13	Erträge aus Leistungen	Unterklasse 81 ohne Gruppen 811, 817, 818 und 819	6 600,00	3 758 600,00
14	Erträge aus Besitz und wirtschaftlicher Tätigkeit	Gruppen 811, 820, 822, 823	355 300,00	35 100,00
15	Transfererträge von Trägern des öffentlichen Rechts	Gruppen 860 bis 863, 888	45 600,00	1 343 300,00
16	Sonstige Transfererträge	Gruppen 809, 864 bis 868, 880	100,00	99 500,00
17	Gewinnentnahmen der Gemeinde von Unternehmungen und marktbestimmten Betrieben der Gemeinde (A 85-89)	Gruppe 869 und 879		
18	Erträge aus Veräußerungen und sonstige Erträge	Gruppen 814, 815, 824, 827, 828 und 829	198 000,00	420 900,00
<b>19</b>	<b>Summe 1 (Erträge)</b>	<b>17 653 800,00</b>	<b>3 369 600,00</b>	<b>14 284 200,00</b>
<b>Aufwendungen der operativen Gebarung</b>				
20	Personalaufwand	Klasse 5 ohne nicht finanzierungswirksame Konten	324 400,00	3 263 400,00
21	Pensionen und sonstige Ruhebezüge	Gruppen 760, 761		24 500,00
22	Bezüge der gewählten Organe	Gruppe 721		252 000,00
23	Gebrauchs- und Verbrauchsgüter, Handelswaren	Klasse 4	69 500,00	346 600,00
24	Verwaltungs- und Betriebsaufwand	Klasse 6 ohne Gruppen 650 bis 655, 657, 658, 680 bis 687, 689, 690, 694 bis 699; Unterklassen 70 bis 72 ohne Gruppen 706 und 721; Gruppe 790	778 200,00	2 425 100,00
25	Zinsen für Finanzschulden	Gruppen 650, 651, 653 und 657	30 900,00	415 900,00
26	Laufende Transfers an Träger des öffentlichen Rechts	Gruppen 750 bis 754	1 000 500,00	4 660 300,00
27	Sonstige laufende Transfers	Gruppen 755 bis 757, 759, 764, 768, 780 und 781	55 800,00	270 800,00
28	Gewinnentnahmen der Gemeinde von Unternehmungen und marktbestimmten Betrieben der Gemeinde (A 85-89)	Gruppe 769		
<b>29</b>	<b>Summe 2 (Aufwendungen)</b>	<b>13 917 900,00</b>	<b>2 259 300,00</b>	<b>11 658 600,00</b>
<b>91</b>	<b>SALDO 1: Ergebnis der operativen Gebarung</b>	Summe 1 minus Summe 2	<b>1 110 300,00</b>	<b>2 625 600,00</b>

Bezeichnung	Zuordnung Abgang/Zugang zu den Bestandskonten und der Kapitaltransferkonten	Summe Haushalt	davon A 85 - 89	Summe ohne A 85 - 89	
<b>Vermögensgebarung mit Kapitaltransfers ohne Finanztransaktionen</b>					
30	Veräußerung von unbeweglichem Vermögen	Unterklassen 00, 01, 05 und 06; Gruppen 801, 802 und 805 (bei unbeweglichen Kulturgütern)			
31	Veräußerung von beweglichem Vermögen	Unterklassen 02 bis 04; Gruppen 100, 113, 120, 150, 159, 170 und 175; Gruppen 803, 804 und 805 (bei beweglichen Kulturgütern)			
32	Veräußerung von immateriellen Vermögenswerten	Unterklasse 07			
33	Investitionszuschüsse (erhaltene Kapitaltransfers) von Trägern des öffentlichen Rechts	Gruppen 300 bis 303, 309, 871	1 076 600,00	28 000,00	1 048 600,00
34	Sonstige Investitionszuschüsse (erhaltene Kapitaltransfers)	Gruppen 304 bis 308	140 000,00	140 000,00	
<b>39</b>	<b>Summe 3 (Vermögensgebarung mit Kapitaltransfer ohne Finanztransaktionen)</b>		<b>1 216 600,00</b>	<b>168 000,00</b>	<b>1 048 600,00</b>
<b>Vermögensgebarung und Kapitaltransfers ohne Finanztransaktionen</b>					
40	Erwerb von unbeweglichem Vermögen	Unterklassen 00, 01 und 05; Gruppen 060, 061 und 063	2 882 800,00	756 000,00	2 126 800,00
41	Erwerb von beweglichem Vermögen, Aktivierte Vorräte	Unterklassen 02 bis 04; Gruppe 062; Gruppen 100, 113, 120, 150, 159, 170 und 175	695 300,00	11 800,00	683 500,00
42	Erwerb von immateriellen Vermögenswerten	Unterklasse 07	3 100,00		3 100,00
43	Kapitaltransfers an Träger des öffentlichen Rechts	Gruppen 130 und 135; Gruppen 770 bis 774	22 000,00		22 000,00
44	Sonstige Kapitaltransfers	Gruppen 775 bis 779, 785 und 786			
<b>49</b>	<b>Summe 4 (Vermögensgebarung und Kapitaltransfer ohne Finanztransaktionen)</b>		<b>3 603 200,00</b>	<b>767 800,00</b>	<b>2 835 400,00</b>
<b>92</b>	<b>SALDO 2: Saldo der Vermögensgebarung ohne Finanztransaktionen</b>	Summe 3 minus Summe 4	<b>-2 386 600,00</b>	<b>-599 800,00</b>	<b>-1 786 800,00</b>

Bezeichnung	Zuordnung der Gruppen der Finanzierungsrechnung	nur A 85 - 89
<b>Einzahlungen aus Finanztransaktionen</b>		
50 Veräußerung von Beteiligungen und Wertpapieren	Unterklasse 08; Gruppen 223 und 224	
51 Entnahmen aus Zahlungsmittelreserven	Gruppen 293, 294 und 295	
52 Einzahlungen aus der Rückzahlung von Darlehen an Träger des öffentlichen Rechts	Gruppen 240 bis 244	
53 Einzahlungen aus der Rückzahlung von Darlehen an andere und von Bezugsvorschüssen	Gruppen 245 bis 249 und 273	
54 Aufnahme von Finanzschulden von Trägern des öffentlichen Rechts	Gruppen 340 bis 344, 350 bis 354	200,00
55 Aufnahme von Finanzschulden von anderen	Unterklasse 32; Gruppen 345 bis 349, 355 bis 357	
58 Ausgleichszahlungen aus Finanzderivaten	Gruppen 821 und 826	
<b>59 Summe 5 (Einzahlungen aus Finanztransaktionen)</b>		<b>200,00</b>
<b>Auszahlungen aus Finanztransaktionen</b>		
60 Erwerb von Beteiligungen und Wertpapieren	Unterklasse 08; Gruppen 223 und 224	
61 Zuführung an Zahlungsmittelreserven	Gruppen 293, 294 und 295	
62 Gewährung von Darlehen an Träger des öffentlichen Rechts	Gruppen 240 bis 244	
63 Gewährung von Darlehen an andere und von Bezugsvorschüssen	Gruppen 245 bis 249 und 273	15 400,00
64 Rückzahlung von Finanzschulden bei Trägern des öffentlichen Rechts	Gruppen 340 bis 344, 350 bis 354	19 800,00
65 Rückzahlung von Finanzschulden bei anderen	Unterklasse 32; Gruppen 345 bis 349, 355 bis 357	207 900,00
68 Ausgleichszahlungen aus Finanzderivaten	Gruppen 652, 655 und 658	
<b>69 Summe 6 (Auszahlungen aus Finanztransaktionen)</b>		<b>243 100,00</b>
<b>93 SALDO 3: Saldo der Finanztransaktionen</b>	Summe 5 minus Summe 6	<b>-242 900,00</b>
<b>94 SALDO 4:</b>	Summe der Salden 1, 2 und 3	<b>267 600,00</b>
<b>II. Ableitung des Finanzierungssaldos</b>		
70 Jahresergebnis Haushalt ohne A 85 - 89 und ohne Finanztransaktionen	Saldo 1 plus Saldo 2	838 800,00
71 Überrechnung Jahresergebnis A 85 - 89	Saldo 4 der Spalte "nur A 85 - 89"	267 600,00
<b>95 Finanzierungssaldo ('vorläufiges Maastricht-Ergebnis')</b>		<b>1 106 400,00</b>



Ergebnis- und Finanzierungsvoranschlag Detailnachweis



		MVAG			Ergebnisvoranschlag			Finanzierungsvoranschlag		
		EH	FH	QU	VA 2022	VA 2021	RA 2020	VA 2022	VA 2021	RA 2020
<b>0 Vertretungskörper und allgemeine Verwaltung</b>										
<b>00</b>	<b>Gewählte Gemeindeorgane</b>									
<b>000</b>	<b>Gewählte Gemeindeorgane</b>									
<b>000000</b>	<b>Gewählte Gemeindeorgane</b>									
<b>Operative Gebarung</b>										
2/000000+868000	Pensionsbeitrag Bürgermeister	2124	3124	16	8 800,00	8 600,00	8 349,04	8 800,00	8 600,00	8 349,04
<b>SU 21 / 31</b>	<b>Summe Erträge / Einzahlungen operative Gebarung</b>				<b>8 800,00</b>	<b>8 600,00</b>	<b>8 349,04</b>	<b>8 800,00</b>	<b>8 600,00</b>	<b>8 349,04</b>
1/000000-582110	Sonstige Dienstgeberbeiträge zur sozialen Sicherheit	2212	3212	20	7 400,00	7 200,00	6 846,64	7 400,00	7 200,00	6 846,64
1/000000-670000	Versicherungen	2222	3222	24	900,00	900,00	669,32	900,00	900,00	669,32
1/000000-721000	Bezüge D.Organe	2225	3225	22	252 000,00	247 500,00	239 615,85	252 000,00	247 500,00	239 615,85
1/000000-723000	Reisekosten u. Diäten	2225	3225	24	800,00	800,00	149,58	800,00	800,00	149,58
1/000000-757000	Schulungskosten	2234	3234	27	18 000,00	18 000,00	16 018,12	18 000,00	18 000,00	16 018,12
1/000000-760000	Pension Bgm. Dr. Cserny	2234	3234	21	24 500,00	24 500,00	24 308,00	24 500,00	24 500,00	24 308,00
<b>SU 22 / 32</b>	<b>Summe Aufwendungen / Auszahlungen operative Gebarung</b>				<b>303 600,00</b>	<b>298 900,00</b>	<b>287 607,51</b>	<b>303 600,00</b>	<b>298 900,00</b>	<b>287 607,51</b>
<b>SA 0 / SA 1</b>	<b>(0) Nettoergebnis (21 - 22) / (1) Geldfluss operative Gebarung (31 – 32)</b>				<b>-294 800,00</b>	<b>-290 300,00</b>	<b>-279 258,47</b>	<b>-294 800,00</b>	<b>-290 300,00</b>	<b>-279 258,47</b>
<b>SU 23</b>	<b>Summe Haushaltsrücklagen</b>				<b>0,00</b>	<b>0,00</b>	<b>0,00</b>	<b>0,00</b>	<b>0,00</b>	<b>0,00</b>
<b>SA00</b>	<b>Nettoergebnis nach Zuw./Entn. Haushaltsrücklagen (Saldo 0 +/- SU23)</b>				<b>-294 800,00</b>	<b>-290 300,00</b>	<b>-279 258,47</b>			
<b>Investive Gebarung</b>										
<b>SU 33</b>	<b>Summe Einzahlungen investive Gebarung</b>							<b>0,00</b>	<b>0,00</b>	<b>0,00</b>
<b>SU 34</b>	<b>Summe Auszahlungen investive Gebarung</b>							<b>0,00</b>	<b>0,00</b>	<b>0,00</b>
<b>SA2</b>	<b>Saldo (2) Geldfluss aus der Investiven Gebarung (33 – 34)</b>							<b>0,00</b>	<b>0,00</b>	<b>0,00</b>
<b>SA3</b>	<b>Saldo (3) Nettofinanzierungssaldo (Saldo 1 + Saldo 2)</b>							<b>-294 800,00</b>	<b>-290 300,00</b>	<b>-279 258,47</b>
<b>Finanzierungstätigkeit</b>										
<b>SU 35</b>	<b>Summe Einzahlungen aus der Finanzierungstätigkeit</b>							<b>0,00</b>	<b>0,00</b>	<b>0,00</b>
<b>SU 36</b>	<b>Summe Auszahlungen aus der Finanzierungstätigkeit</b>							<b>0,00</b>	<b>0,00</b>	<b>0,00</b>
<b>SA4</b>	<b>Saldo (4) Geldfluss aus der Finanzierungstätigkeit (35 – 36)</b>							<b>0,00</b>	<b>0,00</b>	<b>0,00</b>
<b>SA5</b>	<b>Saldo (5) Geldfluss aus der voranschlagswirksamen Gebarung (Saldo 3 + Saldo 4)</b>							<b>-294 800,00</b>	<b>-290 300,00</b>	<b>-279 258,47</b>
<b>01</b>	<b>Hauptverwaltung</b>									
<b>010</b>	<b>Zentralamt</b>									
<b>010000</b>	<b>Zentralamt</b>									
<b>Operative Gebarung</b>										
2/010000+810200	Spenden	2114	3114	13	2 200,00		2 057,20	2 200,00		2 057,20
2/010000+817000	Erträge aus der Auflösung von sonstigen Rückstellungen	2117			59 300,00	-24 100,00	4 337,05			

		MVAG			Ergebnisvoranschlag			Finanzierungsvoranschlag		
		EH	FH	QU	VA 2022	VA 2021	RA 2020	VA 2022	VA 2021	RA 2020
2/010000+823000	Zinsen Abfertigungsrücklage	2131	3131	14	500,00	400,00	386,53	500,00	400,00	386,53
2/010000+827120	Kostenersätze Bund/AMS	2116	3116	18	4 800,00	12 800,00		4 800,00	12 800,00	
2/010000+829000	Sonstige Einnahmen	2116	3116	18	400,00	400,00	510,15	400,00	400,00	510,15
<b>SU 21 / 31</b>	<b>Summe Erträge / Einzahlungen operative Gebarung</b>				<b>67 200,00</b>	<b>-10 500,00</b>	<b>7 290,93</b>	<b>7 900,00</b>	<b>13 600,00</b>	<b>2 953,88</b>
1/010000-452000	Treibstoffe	2221	3221	23	1 000,00	1 000,00	311,01	1 000,00	1 000,00	316,01
1/010000-456000	Büromittel	2221	3221	23	4 500,00	2 400,00	4 268,82	4 500,00	2 400,00	4 211,41
1/010000-457000	Gesetzblätter U.Zeitschriften	2221	3221	23	3 000,00	3 000,00	1 289,15	3 000,00	3 000,00	1 248,24
1/010000-510000	Geldbezüge VB Schema I	2211	3211	20	342 000,00	336 200,00	245 526,62	342 000,00	336 200,00	245 526,62
1/010000-563100	Aufwandsentschädigung VB	2213	3213	20	1 200,00	1 200,00	737,08	1 200,00	1 200,00	737,08
1/010000-565100	Nebengebühren VB	2211	3211	20	3 200,00	3 100,00	3 512,07	3 200,00	3 100,00	3 512,07
1/010000-566100	Jubiläum VB	2212	3212	20	12 700,00	2 300,00		12 700,00	2 300,00	
1/010000-569100	Nebengebühren VB	2211	3211	20	3 900,00	3 800,00	3 856,56	3 900,00	3 800,00	3 856,56
1/010000-582000	Dgb Zum Ausgleichsfonds	2212	3212	20	12 000,00	12 500,00	9 881,79	12 000,00	12 500,00	9 881,79
1/010000-582110	Sonstige DGB für VB	2212	3212	20	64 000,00	64 400,00	50 021,36	64 000,00	64 400,00	50 021,36
1/010000-590000	Studienbeihilfe	2212	3212	20	200,00	200,00		200,00	200,00	
1/010000-591000	Dotierung von Rückstellungen für Abfertigungen	2214			4 300,00	3 700,00	7 743,24			
1/010000-592000	Dotierung von Rückstellungen für Jubiläumszuwendungen	2214			3 700,00	3 200,00	3 233,47			
1/010000-617000	Instandhaltung Fahrzeuge	2224	3224	24	1 000,00	1 000,00	126,20	1 000,00	1 000,00	126,20
1/010000-618000	Instandh. EDV (Wartungsverträge)	2224	3224	24	20 000,00	15 000,00	22 372,39	20 000,00	15 000,00	19 431,13
1/010000-630000	Postdienste	2222	3222	24	24 500,00	12 400,00	18 670,34	24 500,00	12 400,00	17 171,57
1/010000-631200	Kosten Internet	2222	3222	24	4 500,00	2 500,00	4 588,68	4 500,00	2 500,00	4 171,86
1/010000-670000	Versicherungen	2222	3222	24	8 200,00	8 000,00	7 975,33	8 200,00	8 000,00	7 975,33
1/010000-680000	Planmäßige Abschreibung	2226			14 600,00	30 400,00	30 250,47			
1/010000-710000	Öffentliche Abgaben (Ausgaben), ohne Gebühren gemäß FAG	2225	3225	24	100,00	100,00	93,47	100,00	100,00	93,47
1/010000-720001	PKE Bauhof Statistische Erhebungen	2225	3225	24	1 500,00	1 500,00	1 375,00	1 500,00	1 500,00	1 375,00
1/010000-724100	Reisegebühren VB	2225	3225	24	600,00	600,00	902,04	600,00	600,00	902,04
1/010000-729000	Sonstige Ausgaben	2225	3225	24	1 000,00	1 000,00	20,33	1 000,00	1 000,00	20,33
<b>SU 22 / 32</b>	<b>Summe Aufwendungen / Auszahlungen operative Gebarung</b>				<b>531 700,00</b>	<b>509 500,00</b>	<b>416 755,42</b>	<b>509 100,00</b>	<b>472 200,00</b>	<b>370 578,07</b>
<b>SA 0 / SA 1</b>	<b>(0) Nettoergebnis (21 - 22) / (1) Geldfluss operative Gebarung (31 - 32)</b>				<b>-464 500,00</b>	<b>-520 000,00</b>	<b>-409 464,49</b>	<b>-501 200,00</b>	<b>-458 600,00</b>	<b>-367 624,19</b>
2/010000+894001	Entnahmen von zweckgebundenen Haushaltsrücklagen	2301			67 100,00	45 000,00	70 070,40			
1/010000-794000	Zuweisung an zweckgebundene Haushaltsrücklagen	2401					72 500,00			
1/010000-794001	Zuweisung an zweckgebundene Haushaltsrücklagen	2401			72 300,00	72 300,00	289,90			
<b>SU 23</b>	<b>Summe Haushaltsrücklagen</b>				<b>-5 200,00</b>	<b>-27 300,00</b>	<b>-2 719,50</b>	<b>0,00</b>	<b>0,00</b>	<b>0,00</b>
<b>SA00</b>	<b>Nettoergebnis nach Zuw./Entn. Haushaltsrücklagen (Saldo 0 +/- SU23)</b>				<b>-469 700,00</b>	<b>-547 300,00</b>	<b>-412 183,99</b>			

	MVAG			Ergebnisvoranschlag			Finanzierungsvoranschlag		
	EH	FH	QU	VA 2022	VA 2021	RA 2020	VA 2022	VA 2021	RA 2020
<b>Investive Gebarung</b>									
<b>SU 33</b>	<b>Summe Einzahlungen investive Gebarung</b>						<b>0,00</b>	<b>0,00</b>	<b>0,00</b>
1/010000-042600	Geschäftsausstattung (EDV)				3415	41	13 900,00	8 000,00	88 117,14
<b>SU 34</b>	<b>Summe Auszahlungen investive Gebarung</b>						<b>13 900,00</b>	<b>8 000,00</b>	<b>88 117,14</b>
<b>SA2</b>	<b>Saldo (2) Geldfluss aus der Investiven Gebarung (33 – 34)</b>						<b>-13 900,00</b>	<b>-8 000,00</b>	<b>-88 117,14</b>
<b>SA3</b>	<b>Saldo (3) Nettofinanzierungssaldo (Saldo 1 + Saldo 2)</b>						<b>-515 100,00</b>	<b>-466 600,00</b>	<b>-455 741,33</b>
<b>Finanzierungstätigkeit</b>									
<b>SU 35</b>	<b>Summe Einzahlungen aus der Finanzierungstätigkeit</b>						<b>0,00</b>	<b>0,00</b>	<b>0,00</b>
<b>SU 36</b>	<b>Summe Auszahlungen aus der Finanzierungstätigkeit</b>						<b>0,00</b>	<b>0,00</b>	<b>0,00</b>
<b>SA4</b>	<b>Saldo (4) Geldfluss aus der Finanzierungstätigkeit (35 – 36)</b>						<b>0,00</b>	<b>0,00</b>	<b>0,00</b>
<b>SA5</b>	<b>Saldo (5) Geldfluss aus der voranschlagswirksamen Gebarung (Saldo 3 + Saldo 4)</b>						<b>-515 100,00</b>	<b>-466 600,00</b>	<b>-455 741,33</b>
<b>015</b>	<b>Pressestelle, Amtsblatt und Öffentlichkeitsarbeit</b>								
<b>015000</b>	<b>Amtsblatt</b>								
<b>Operative Gebarung</b>									
2/015000+829000	Sonstige Einnahmen (Zuschuss Banken)			2116	3116	18	2 300,00	2 300,00	2 576,00
<b>SU 21 / 31</b>	<b>Summe Erträge / Einzahlungen operative Gebarung</b>						<b>2 300,00</b>	<b>2 300,00</b>	<b>2 576,00</b>
1/015000-457000	Stadtzeitung			2221	3221	23	25 000,00	25 000,00	18 509,60
1/015000-728000	Homepage EDV			2225	3225	24	16 500,00	1 000,00	694,03
<b>SU 22 / 32</b>	<b>Summe Aufwendungen / Auszahlungen operative Gebarung</b>						<b>41 500,00</b>	<b>26 000,00</b>	<b>19 203,63</b>
<b>SA 0 / SA 1</b>	<b>(0) Nettoergebnis (21 - 22) / (1) Geldfluss operative Gebarung (31 – 32)</b>						<b>-39 200,00</b>	<b>-23 700,00</b>	<b>-16 627,63</b>
<b>SU 23</b>	<b>Summe Haushaltsrücklagen</b>						<b>0,00</b>	<b>0,00</b>	<b>0,00</b>
<b>SA00</b>	<b>Nettoergebnis nach Zuw./Entn. Haushaltsrücklagen (Saldo 0 +/- SU23)</b>						<b>-39 200,00</b>	<b>-23 700,00</b>	<b>-16 627,63</b>
<b>Investive Gebarung</b>									
<b>SU 33</b>	<b>Summe Einzahlungen investive Gebarung</b>						<b>0,00</b>	<b>0,00</b>	<b>0,00</b>
<b>SU 34</b>	<b>Summe Auszahlungen investive Gebarung</b>						<b>0,00</b>	<b>0,00</b>	<b>0,00</b>
<b>SA2</b>	<b>Saldo (2) Geldfluss aus der Investiven Gebarung (33 – 34)</b>						<b>0,00</b>	<b>0,00</b>	<b>0,00</b>
<b>SA3</b>	<b>Saldo (3) Nettofinanzierungssaldo (Saldo 1 + Saldo 2)</b>						<b>-39 200,00</b>	<b>-23 700,00</b>	<b>-16 627,63</b>
<b>Finanzierungstätigkeit</b>									
<b>SU 35</b>	<b>Summe Einzahlungen aus der Finanzierungstätigkeit</b>						<b>0,00</b>	<b>0,00</b>	<b>0,00</b>
<b>SU 36</b>	<b>Summe Auszahlungen aus der Finanzierungstätigkeit</b>						<b>0,00</b>	<b>0,00</b>	<b>0,00</b>
<b>SA4</b>	<b>Saldo (4) Geldfluss aus der Finanzierungstätigkeit (35 – 36)</b>						<b>0,00</b>	<b>0,00</b>	<b>0,00</b>
<b>SA5</b>	<b>Saldo (5) Geldfluss aus der voranschlagswirksamen Gebarung (Saldo 3 + Saldo 4)</b>						<b>-39 200,00</b>	<b>-23 700,00</b>	<b>-16 627,63</b>
<b>019</b>	<b>Repräsentation</b>								
<b>019000</b>	<b>Repräsentationen</b>								
<b>Operative Gebarung</b>									
<b>SU 21 / 31</b>	<b>Summe Erträge / Einzahlungen operative Gebarung</b>						<b>0,00</b>	<b>0,00</b>	<b>0,00</b>

		MVAG			Ergebnisvoranschlag			Finanzierungsvoranschlag		
		EH	FH	QU	VA 2022	VA 2021	RA 2020	VA 2022	VA 2021	RA 2020
1/019000-723200	Ausgaben d. Bürgermeisters	2225	3225	24	3 000,00	3 000,00	1 732,80	3 000,00	3 000,00	1 732,80
1/019000-723300	Ausgaben d. Gemeinderates	2225	3225	24	7 700,00	7 500,00	7 796,46	7 700,00	7 500,00	7 796,46
1/019000-723400	Ausgaben allgemein	2225	3225	24	1 500,00	1 500,00	544,14	1 500,00	1 500,00	494,64
<b>SU 22 / 32</b>	<b>Summe Aufwendungen / Auszahlungen operative Gebarung</b>				<b>12 200,00</b>	<b>12 000,00</b>	<b>10 073,40</b>	<b>12 200,00</b>	<b>12 000,00</b>	<b>10 023,90</b>
<b>SA 0 / SA 1</b>	<b>(0) Nettoergebnis (21 - 22) / (1) Geldfluss operative Gebarung (31 - 32)</b>				<b>-12 200,00</b>	<b>-12 000,00</b>	<b>-10 073,40</b>	<b>-12 200,00</b>	<b>-12 000,00</b>	<b>-10 023,90</b>
<b>SU 23</b>	<b>Summe Haushaltsrücklagen</b>				<b>0,00</b>	<b>0,00</b>	<b>0,00</b>	<b>0,00</b>	<b>0,00</b>	<b>0,00</b>
<b>SA00</b>	<b>Nettoergebnis nach Zuw./Entn. Haushaltsrücklagen (Saldo 0 +/- SU23)</b>				<b>-12 200,00</b>	<b>-12 000,00</b>	<b>-10 073,40</b>			
<b>Investive Gebarung</b>										
<b>SU 33</b>	<b>Summe Einzahlungen investive Gebarung</b>							<b>0,00</b>	<b>0,00</b>	<b>0,00</b>
<b>SU 34</b>	<b>Summe Auszahlungen investive Gebarung</b>							<b>0,00</b>	<b>0,00</b>	<b>0,00</b>
<b>SA2</b>	<b>Saldo (2) Geldfluss aus der Investiven Gebarung (33 - 34)</b>							<b>0,00</b>	<b>0,00</b>	<b>0,00</b>
<b>SA3</b>	<b>Saldo (3) Nettofinanzierungssaldo (Saldo 1 + Saldo 2)</b>							<b>-12 200,00</b>	<b>-12 000,00</b>	<b>-10 023,90</b>
<b>Finanzierungstätigkeit</b>										
<b>SU 35</b>	<b>Summe Einzahlungen aus der Finanzierungstätigkeit</b>							<b>0,00</b>	<b>0,00</b>	<b>0,00</b>
<b>SU 36</b>	<b>Summe Auszahlungen aus der Finanzierungstätigkeit</b>							<b>0,00</b>	<b>0,00</b>	<b>0,00</b>
<b>SA4</b>	<b>Saldo (4) Geldfluss aus der Finanzierungstätigkeit (35 - 36)</b>							<b>0,00</b>	<b>0,00</b>	<b>0,00</b>
<b>SA5</b>	<b>Saldo (5) Geldfluss aus der voranschlagswirksamen Gebarung (Saldo 3 + Saldo 4)</b>							<b>-12 200,00</b>	<b>-12 000,00</b>	<b>-10 023,90</b>
<b>02</b>	<b>Hauptverwaltung</b>									
<b>020</b>	<b>Rechtsamt</b>									
<b>020000</b>	<b>Rechtsamt</b>									
<b>Operative Gebarung</b>										
2/020000+816200	Kostenersätze	2114	3114	13	800,00	800,00	541,20	800,00	800,00	541,20
<b>SU 21 / 31</b>	<b>Summe Erträge / Einzahlungen operative Gebarung</b>				<b>800,00</b>	<b>800,00</b>	<b>541,20</b>	<b>800,00</b>	<b>800,00</b>	<b>541,20</b>
1/020000-640100	Beratungskosten	2222	3222	24	24 000,00	24 000,00	20 895,24	24 000,00	24 000,00	22 305,40
1/020000-729690	Abschreibung von Forderungen	2225	3225	24	100,00			100,00		
<b>SU 22 / 32</b>	<b>Summe Aufwendungen / Auszahlungen operative Gebarung</b>				<b>24 100,00</b>	<b>24 000,00</b>	<b>20 895,24</b>	<b>24 100,00</b>	<b>24 000,00</b>	<b>22 305,40</b>
<b>SA 0 / SA 1</b>	<b>(0) Nettoergebnis (21 - 22) / (1) Geldfluss operative Gebarung (31 - 32)</b>				<b>-23 300,00</b>	<b>-23 200,00</b>	<b>-20 354,04</b>	<b>-23 300,00</b>	<b>-23 200,00</b>	<b>-21 764,20</b>
<b>SU 23</b>	<b>Summe Haushaltsrücklagen</b>				<b>0,00</b>	<b>0,00</b>	<b>0,00</b>	<b>0,00</b>	<b>0,00</b>	<b>0,00</b>
<b>SA00</b>	<b>Nettoergebnis nach Zuw./Entn. Haushaltsrücklagen (Saldo 0 +/- SU23)</b>				<b>-23 300,00</b>	<b>-23 200,00</b>	<b>-20 354,04</b>			
<b>Investive Gebarung</b>										
<b>SU 33</b>	<b>Summe Einzahlungen investive Gebarung</b>							<b>0,00</b>	<b>0,00</b>	<b>0,00</b>
<b>SU 34</b>	<b>Summe Auszahlungen investive Gebarung</b>							<b>0,00</b>	<b>0,00</b>	<b>0,00</b>
<b>SA2</b>	<b>Saldo (2) Geldfluss aus der Investiven Gebarung (33 - 34)</b>							<b>0,00</b>	<b>0,00</b>	<b>0,00</b>
<b>SA3</b>	<b>Saldo (3) Nettofinanzierungssaldo (Saldo 1 + Saldo 2)</b>							<b>-23 300,00</b>	<b>-23 200,00</b>	<b>-21 764,20</b>
<b>Finanzierungstätigkeit</b>										
<b>SU 35</b>	<b>Summe Einzahlungen aus der Finanzierungstätigkeit</b>							<b>0,00</b>	<b>0,00</b>	<b>0,00</b>

		MVAG			Ergebnisvoranschlag			Finanzierungsvoranschlag		
		EH	FH	QU	VA 2022	VA 2021	RA 2020	VA 2022	VA 2021	RA 2020
<b>SU 36</b>	<b>Summe Auszahlungen aus der Finanzierungstätigkeit</b>							<b>0,00</b>	<b>0,00</b>	<b>0,00</b>
<b>SA4</b>	<b>Saldo (4) Geldfluss aus der Finanzierungstätigkeit (35 – 36)</b>							<b>0,00</b>	<b>0,00</b>	<b>0,00</b>
<b>SA5</b>	<b>Saldo (5) Geldfluss aus der voranschlagswirksamen Gebarung (Saldo 3 + Saldo 4)</b>							<b>-23 300,00</b>	<b>-23 200,00</b>	<b>-21 764,20</b>
<b>022</b>	<b>Standesamt</b>									
<b>022000</b>	<b>Standesamts- und Staatsbürgerschaftsverband</b>									
<b>Operative Gebarung</b>										
2/022000+816200	Betriebskostenersatz StaVb.	2114	3114	13	4 900,00	4 800,00	4 970,55	4 900,00	4 800,00	4 970,55
2/022000+817000	Erträge aus der Auflösung von sonstigen Rückstellungen	2117			8 300,00	-41 800,00				
2/022000+827000	Kostenersatz F. Ueberlassung V.Bed.	2116	3116	18	119 100,00	188 800,00	136 644,33	119 100,00	188 800,00	136 644,33
2/022000+827110	Kostenersätze AMS ATZ	2116	3116	18	25 200,00			25 200,00		
<b>SU 21 / 31</b>	<b>Summe Erträge / Einzahlungen operative Gebarung</b>				<b>157 500,00</b>	<b>151 800,00</b>	<b>141 614,88</b>	<b>149 200,00</b>	<b>193 600,00</b>	<b>141 614,88</b>
1/022000-510000	Geldbezüge VB Schema I	2211	3211	20	70 000,00	114 300,00	86 444,26	70 000,00	114 300,00	86 444,26
1/022000-511000	Geldbezüge VB Schema II	2211	3211	20	6 200,00	6 200,00	4 967,24	6 200,00	6 200,00	4 967,24
1/022000-563100	Aufwandsentschädigung VB	2213	3213	20	8 500,00	8 800,00	7 529,88	8 500,00	8 800,00	7 529,88
1/022000-565100	Nebengebühren VB	2211	3211	20	9 600,00	8 500,00	7 986,51	9 600,00	8 500,00	7 986,51
1/022000-566100	Jubiläum Vb	2212	3212	20		18 300,00			18 300,00	
1/022000-569100	Nebengebühren VB	2211	3211	20	4 500,00	6 500,00	6 575,28	4 500,00	6 500,00	6 575,28
1/022000-582000	Dgb Zum Ausgleichsfonds	2212	3212	20	2 300,00	4 500,00	4 392,29	2 300,00	4 500,00	4 392,29
1/022000-582110	Sonstige DGB für VB	2212	3212	20	17 500,00	21 200,00	21 230,81	17 500,00	21 200,00	21 230,81
1/022000-591000	Dotierung von Rückstellungen für Abfertigungen	2214				1 400,00	3 915,66			
1/022000-592000	Dotierung von Rückstellungen für Jubiläumszuwendungen	2214			200,00		1 026,24			
1/022000-724100	Reisegebühren VB	2225	3225	24	500,00	500,00	75,60	500,00	500,00	75,60
1/022000-752000	Verbandsbeitrag	2231	3231	26	73 200,00	114 200,00	86 728,69	73 200,00	114 200,00	86 728,69
<b>SU 22 / 32</b>	<b>Summe Aufwendungen / Auszahlungen operative Gebarung</b>				<b>192 500,00</b>	<b>304 400,00</b>	<b>230 872,46</b>	<b>192 300,00</b>	<b>303 000,00</b>	<b>225 930,56</b>
<b>SA 0 / SA 1</b>	<b>(0) Nettoergebnis (21 - 22) / (1) Geldfluss operative Gebarung (31 – 32)</b>				<b>-35 000,00</b>	<b>-152 600,00</b>	<b>-89 257,58</b>	<b>-43 100,00</b>	<b>-109 400,00</b>	<b>-84 315,68</b>
<b>SU 23</b>	<b>Summe Haushaltsrücklagen</b>				<b>0,00</b>	<b>0,00</b>	<b>0,00</b>	<b>0,00</b>	<b>0,00</b>	<b>0,00</b>
<b>SA00</b>	<b>Nettoergebnis nach Zuw./Entn. Haushaltsrücklagen (Saldo 0 +/- SU23)</b>				<b>-35 000,00</b>	<b>-152 600,00</b>	<b>-89 257,58</b>			
<b>Investive Gebarung</b>										
<b>SU 33</b>	<b>Summe Einzahlungen investive Gebarung</b>							<b>0,00</b>	<b>0,00</b>	<b>0,00</b>
<b>SU 34</b>	<b>Summe Auszahlungen investive Gebarung</b>							<b>0,00</b>	<b>0,00</b>	<b>0,00</b>
<b>SA2</b>	<b>Saldo (2) Geldfluss aus der Investiven Gebarung (33 – 34)</b>							<b>0,00</b>	<b>0,00</b>	<b>0,00</b>
<b>SA3</b>	<b>Saldo (3) Nettofinanzierungssaldo (Saldo 1 + Saldo 2)</b>							<b>-43 100,00</b>	<b>-109 400,00</b>	<b>-84 315,68</b>
<b>Finanzierungstätigkeit</b>										
<b>SU 35</b>	<b>Summe Einzahlungen aus der Finanzierungstätigkeit</b>							<b>0,00</b>	<b>0,00</b>	<b>0,00</b>
<b>SU 36</b>	<b>Summe Auszahlungen aus der Finanzierungstätigkeit</b>							<b>0,00</b>	<b>0,00</b>	<b>0,00</b>

	MVAG	MVAG QU			Ergebnisvoranschlag			Finanzierungsvoranschlag		
		EH	FH		VA 2022	VA 2021	RA 2020	VA 2022	VA 2021	RA 2020
<b>SA4</b>		<b>Saldo (4) Geldfluss aus der Finanzierungstätigkeit (35 – 36)</b>						<b>0,00</b>	<b>0,00</b>	<b>0,00</b>
<b>SA5</b>		<b>Saldo (5) Geldfluss aus der voranschlagswirksamen Gebarung (Saldo 3 + Saldo 4)</b>						<b>-43 100,00</b>	<b>-109 400,00</b>	<b>-84 315,68</b>
<b>023</b>		<b>Einwohneramt</b>								
<b>023000</b>		<b>Einwohneramt</b>								
<b>Operative Gebarung</b>										
<b>SU 21 / 31</b>		<b>Summe Erträge / Einzahlungen operative Gebarung</b>			<b>0,00</b>	<b>0,00</b>	<b>0,00</b>	<b>0,00</b>	<b>0,00</b>	<b>0,00</b>
1/023000-456000	Büromittel	2221	3221	23	2 700,00	2 600,00	2 635,34	2 700,00	2 600,00	2 635,34
<b>SU 22 / 32</b>		<b>Summe Aufwendungen / Auszahlungen operative Gebarung</b>			<b>2 700,00</b>	<b>2 600,00</b>	<b>2 635,34</b>	<b>2 700,00</b>	<b>2 600,00</b>	<b>2 635,34</b>
<b>SA 0 / SA 1</b>		<b>(0) Nettoergebnis (21 - 22) / (1) Geldfluss operative Gebarung (31 – 32)</b>			<b>-2 700,00</b>	<b>-2 600,00</b>	<b>-2 635,34</b>	<b>-2 700,00</b>	<b>-2 600,00</b>	<b>-2 635,34</b>
<b>SU 23</b>		<b>Summe Haushaltsrücklagen</b>			<b>0,00</b>	<b>0,00</b>	<b>0,00</b>	<b>0,00</b>	<b>0,00</b>	<b>0,00</b>
<b>SA00</b>		<b>Nettoergebnis nach Zuw./Entn. Haushaltsrücklagen (Saldo 0 +/- SU23)</b>			<b>-2 700,00</b>	<b>-2 600,00</b>	<b>-2 635,34</b>			
<b>Investive Gebarung</b>										
<b>SU 33</b>		<b>Summe Einzahlungen investive Gebarung</b>						<b>0,00</b>	<b>0,00</b>	<b>0,00</b>
<b>SU 34</b>		<b>Summe Auszahlungen investive Gebarung</b>						<b>0,00</b>	<b>0,00</b>	<b>0,00</b>
<b>SA2</b>		<b>Saldo (2) Geldfluss aus der Investiven Gebarung (33 – 34)</b>						<b>0,00</b>	<b>0,00</b>	<b>0,00</b>
<b>SA3</b>		<b>Saldo (3) Nettofinanzierungssaldo (Saldo 1 + Saldo 2)</b>						<b>-2 700,00</b>	<b>-2 600,00</b>	<b>-2 635,34</b>
<b>Finanzierungstätigkeit</b>										
<b>SU 35</b>		<b>Summe Einzahlungen aus der Finanzierungstätigkeit</b>						<b>0,00</b>	<b>0,00</b>	<b>0,00</b>
<b>SU 36</b>		<b>Summe Auszahlungen aus der Finanzierungstätigkeit</b>						<b>0,00</b>	<b>0,00</b>	<b>0,00</b>
<b>SA4</b>		<b>Saldo (4) Geldfluss aus der Finanzierungstätigkeit (35 – 36)</b>						<b>0,00</b>	<b>0,00</b>	<b>0,00</b>
<b>SA5</b>		<b>Saldo (5) Geldfluss aus der voranschlagswirksamen Gebarung (Saldo 3 + Saldo 4)</b>						<b>-2 700,00</b>	<b>-2 600,00</b>	<b>-2 635,34</b>
<b>024</b>		<b>Wahlamt</b>								
<b>024000</b>		<b>Wahlangelegenheiten</b>								
<b>Operative Gebarung</b>										
2/024000+816400	Kostenbeitrag V.Land	2114	3114	13		1 000,00	3 824,71		1 000,00	3 824,71
2/024000+828000	Ersätze F.Wählerevidenz	2116	3116	18			2 388,43			2 388,43
<b>SU 21 / 31</b>		<b>Summe Erträge / Einzahlungen operative Gebarung</b>			<b>0,00</b>	<b>1 000,00</b>	<b>6 213,14</b>	<b>0,00</b>	<b>1 000,00</b>	<b>6 213,14</b>
1/024000-456000	Büromittel	2221	3221	23		200,00	3 626,20		200,00	3 853,82
1/024000-720001	PKE Bauhof Wahlen	2225	3225	24	100,00		1 262,50	100,00		1 262,50
1/024000-723100	Amtspauschalen F. Wahlkommission	2225	3225	24	4 000,00		5 468,80	4 000,00		5 468,80
<b>SU 22 / 32</b>		<b>Summe Aufwendungen / Auszahlungen operative Gebarung</b>			<b>4 100,00</b>	<b>200,00</b>	<b>10 357,50</b>	<b>4 100,00</b>	<b>200,00</b>	<b>10 585,12</b>
<b>SA 0 / SA 1</b>		<b>(0) Nettoergebnis (21 - 22) / (1) Geldfluss operative Gebarung (31 – 32)</b>			<b>-4 100,00</b>	<b>800,00</b>	<b>-4 144,36</b>	<b>-4 100,00</b>	<b>800,00</b>	<b>-4 371,98</b>
<b>SU 23</b>		<b>Summe Haushaltsrücklagen</b>			<b>0,00</b>	<b>0,00</b>	<b>0,00</b>	<b>0,00</b>	<b>0,00</b>	<b>0,00</b>
<b>SA00</b>		<b>Nettoergebnis nach Zuw./Entn. Haushaltsrücklagen (Saldo 0 +/- SU23)</b>			<b>-4 100,00</b>	<b>800,00</b>	<b>-4 144,36</b>			
<b>Investive Gebarung</b>										
<b>SU 33</b>		<b>Summe Einzahlungen investive Gebarung</b>						<b>0,00</b>	<b>0,00</b>	<b>0,00</b>

		MVAG			Ergebnisvoranschlag			Finanzierungsvoranschlag		
		EH	FH	QU	VA 2022	VA 2021	RA 2020	VA 2022	VA 2021	RA 2020
<b>SU 34</b>	<b>Summe Auszahlungen investive Gebarung</b>							<b>0,00</b>	<b>0,00</b>	<b>0,00</b>
<b>SA2</b>	<b>Saldo (2) Geldfluss aus der Investiven Gebarung (33 – 34)</b>							<b>0,00</b>	<b>0,00</b>	<b>0,00</b>
<b>SA3</b>	<b>Saldo (3) Nettofinanzierungssaldo (Saldo 1 + Saldo 2)</b>							<b>-4 100,00</b>	<b>800,00</b>	<b>-4 371,98</b>
<b>Finanzierungstätigkeit</b>										
<b>SU 35</b>	<b>Summe Einzahlungen aus der Finanzierungstätigkeit</b>							<b>0,00</b>	<b>0,00</b>	<b>0,00</b>
<b>SU 36</b>	<b>Summe Auszahlungen aus der Finanzierungstätigkeit</b>							<b>0,00</b>	<b>0,00</b>	<b>0,00</b>
<b>SA4</b>	<b>Saldo (4) Geldfluss aus der Finanzierungstätigkeit (35 – 36)</b>							<b>0,00</b>	<b>0,00</b>	<b>0,00</b>
<b>SA5</b>	<b>Saldo (5) Geldfluss aus der voranschlagswirksamen Gebarung (Saldo 3 + Saldo 4)</b>							<b>-4 100,00</b>	<b>800,00</b>	<b>-4 371,98</b>
<b>029</b>	<b>Amtsgebäude</b>									
<b>029000</b>	<b>Amtsgebäude</b>									
<b>Operative Gebarung</b>										
2/029000+811000	Mieten Stadtsaal	2115	3115	14	2 000,00	2 000,00	1 834,00	2 000,00	2 000,00	1 834,00
2/029000+811050	Pacht John Stadtsaal 20%	2115	3115	14	400,00	300,00	199,07	400,00	300,00	199,07
<b>SU 21 / 31</b>	<b>Summe Erträge / Einzahlungen operative Gebarung</b>				<b>2 400,00</b>	<b>2 300,00</b>	<b>2 033,07</b>	<b>2 400,00</b>	<b>2 300,00</b>	<b>2 033,07</b>
1/029000-400000	Geringwertige Wirtschaftsgüter des Anlagevermögens	2221	3221	23	3 000,00	3 000,00	1 987,04	3 000,00	3 000,00	1 987,04
1/029000-454000	Reinigungsmittel	2221	3221	23	1 700,00	1 500,00	1 406,84	1 700,00	1 500,00	1 406,84
1/029000-459000	Sonstige Verbrauchsgüter	2221	3221	23	1 000,00	1 000,00	389,45	1 000,00	1 000,00	408,19
1/029000-511000	Geldbezüge VB Schema II	2211	3211	20	32 000,00	31 600,00	27 655,74	32 000,00	31 600,00	27 655,74
1/029000-565100	Nebengebühren VB	2211	3211	20	400,00	400,00	247,75	400,00	400,00	247,75
1/029000-582000	Dgb Zum Ausgleichsfonds	2212	3212	20	1 300,00	1 300,00	1 083,66	1 300,00	1 300,00	1 083,66
1/029000-582110	Sonstige DGB für VB	2212	3212	20	7 100,00	6 900,00	5 932,13	7 100,00	6 900,00	5 932,13
1/029000-590000	Studienbeihilfe	2212	3212	20	100,00	100,00		100,00	100,00	
1/029000-600000	Strom Stadtamt	2222	3222	24	3 000,00	1 900,00	3 471,15	3 000,00	1 900,00	3 471,15
1/029000-600200	Strom Stadtsaal	2222	3222	24	1 600,00	800,00	1 372,08	1 600,00	800,00	1 372,08
1/029000-600210	Gas "Neues GDZ" Stadtamt	2222	3222	24	2 500,00	2 200,00	2 282,76	2 500,00	2 200,00	2 282,76
1/029000-600300	Gas Stadtsaal	2222	3222	24	2 000,00	1 800,00	902,33	2 000,00	1 800,00	902,33
1/029000-614000	Instandhaltung d. Gebäudes	2224	3224	24	20 600,00	30 000,00	6 857,33	20 600,00	30 000,00	6 829,14
1/029000-614002	Instandhaltung Stadtsaal	2224	3224	24	1 500,00	1 500,00	240,90	1 500,00	1 500,00	240,90
1/029000-616000	Instandhaltung von Maschinen und maschinellen Anlagen	2224	3224	24	500,00	1 000,00		500,00	1 000,00	
1/029000-631000	Telekommunikationsdienste	2222	3222	24	6 500,00	3 000,00	6 431,25	6 500,00	3 000,00	5 897,30
1/029000-670000	Versicherungen	2222	3222	24	6 500,00	3 200,00	5 750,14	6 500,00	3 200,00	5 750,14
1/029000-680000	Planmäßige Abschreibung	2226			900,00	1 400,00	2 623,96			
1/029000-700000	Miete Stadtamt	2223	3223	24	55 000,00	55 000,00	61 664,04	55 000,00	55 000,00	61 664,04
1/029000-700002	Miete Stadtsaal	2223	3223	24	19 000,00	19 000,00	22 504,58	19 000,00	19 000,00	22 504,58
1/029000-700100	Betriebskosten Stadtamt	2223	3223	24	5 200,00	5 000,00	8 503,81	5 200,00	5 000,00	8 503,81
1/029000-700120	Betriebskosten Stadtsaal	2223	3223	24	2 600,00	2 500,00	4 563,35	2 600,00	2 500,00	4 563,35

		MVAG			Ergebnisvoranschlag			Finanzierungsvoranschlag		
		EH	FH	QU	VA 2022	VA 2021	RA 2020	VA 2022	VA 2021	RA 2020
1/029000-700200	Leasing Kopierer/Miete Datenschutzbehälter	2223	3223	24	3 500,00	1 600,00	3 008,03	3 500,00	1 600,00	3 008,03
1/029000-711000	Geb. für die Ben. von Gde.Einricht- ungen u. -anlag. gem. FAG (Ausgabe)	2225	3225	24	6 800,00	4 200,00	6 842,63	6 800,00	4 200,00	6 842,63
1/029000-720012	PKE Bauhof Stadtamt	2225	3225	24	4 000,00	4 000,00	7 562,50	4 000,00	4 000,00	7 562,50
1/029000-720013	PKE Bauhof Stadtsaal	2225	3225	24	2 000,00	2 000,00	1 500,00	2 000,00	2 000,00	1 500,00
1/029000-728000	Entgelte für sonstige Leistungen	2225	3225	24	100,00			100,00		
<b>SU 22 / 32</b>	<b>Summe Aufwendungen / Auszahlungen operative Gebarung</b>				<b>190 400,00</b>	<b>185 900,00</b>	<b>184 783,45</b>	<b>189 500,00</b>	<b>184 500,00</b>	<b>181 616,09</b>
<b>SA 0 / SA 1</b>	<b>(0) Nettoergebnis (21 - 22) / (1) Geldfluss operative Gebarung (31 - 32)</b>				<b>-188 000,00</b>	<b>-183 600,00</b>	<b>-182 750,38</b>	<b>-187 100,00</b>	<b>-182 200,00</b>	<b>-179 583,02</b>
<b>SU 23</b>	<b>Summe Haushaltsrücklagen</b>				<b>0,00</b>	<b>0,00</b>	<b>0,00</b>	<b>0,00</b>	<b>0,00</b>	<b>0,00</b>
<b>SA00</b>	<b>Nettoergebnis nach Zuw./Entn. Haushaltsrücklagen (Saldo 0 +/- SU23)</b>				<b>-188 000,00</b>	<b>-183 600,00</b>	<b>-182 750,38</b>			
<b>Investive Gebarung</b>										
<b>SU 33</b>	<b>Summe Einzahlungen investive Gebarung</b>							<b>0,00</b>	<b>0,00</b>	<b>0,00</b>
1/029000-042000	Amtsausstattung (groß)		3415	41				3 000,00	3 000,00	1 083,00
<b>SU 34</b>	<b>Summe Auszahlungen investive Gebarung</b>							<b>3 000,00</b>	<b>3 000,00</b>	<b>1 083,00</b>
<b>SA2</b>	<b>Saldo (2) Geldfluss aus der Investiven Gebarung (33 - 34)</b>							<b>-3 000,00</b>	<b>-3 000,00</b>	<b>-1 083,00</b>
<b>SA3</b>	<b>Saldo (3) Nettofinanzierungssaldo (Saldo 1 + Saldo 2)</b>							<b>-190 100,00</b>	<b>-185 200,00</b>	<b>-180 666,02</b>
<b>Finanzierungstätigkeit</b>										
<b>SU 35</b>	<b>Summe Einzahlungen aus der Finanzierungstätigkeit</b>							<b>0,00</b>	<b>0,00</b>	<b>0,00</b>
<b>SU 36</b>	<b>Summe Auszahlungen aus der Finanzierungstätigkeit</b>							<b>0,00</b>	<b>0,00</b>	<b>0,00</b>
<b>SA4</b>	<b>Saldo (4) Geldfluss aus der Finanzierungstätigkeit (35 - 36)</b>							<b>0,00</b>	<b>0,00</b>	<b>0,00</b>
<b>SA5</b>	<b>Saldo (5) Geldfluss aus der voranschlagswirksamen Gebarung (Saldo 3 + Saldo 4)</b>							<b>-190 100,00</b>	<b>-185 200,00</b>	<b>-180 666,02</b>
<b>029200</b>	<b>90. Vh. PV-Freiflächenkonzept lt. NÖ Klima- und Energiefahrplar</b>									
<b>Operative Gebarung</b>										
6/029200+829910	Zuführungen für Vorhaben	2116	3116	18	1 000,00	1 000,00		1 000,00	1 000,00	
<b>SU 21 / 31</b>	<b>Summe Erträge / Einzahlungen operative Gebarung</b>				<b>1 000,00</b>	<b>1 000,00</b>	<b>0,00</b>	<b>1 000,00</b>	<b>1 000,00</b>	<b>0,00</b>
1/029200-729910	Zuführung zu Vorhaben	2225	3225	24	1 000,00	1 000,00		1 000,00	1 000,00	
<b>SU 22 / 32</b>	<b>Summe Aufwendungen / Auszahlungen operative Gebarung</b>				<b>1 000,00</b>	<b>1 000,00</b>	<b>0,00</b>	<b>1 000,00</b>	<b>1 000,00</b>	<b>0,00</b>
<b>SA 0 / SA 1</b>	<b>(0) Nettoergebnis (21 - 22) / (1) Geldfluss operative Gebarung (31 - 32)</b>				<b>0,00</b>	<b>0,00</b>	<b>0,00</b>	<b>0,00</b>	<b>0,00</b>	<b>0,00</b>
<b>SU 23</b>	<b>Summe Haushaltsrücklagen</b>				<b>0,00</b>	<b>0,00</b>	<b>0,00</b>	<b>0,00</b>	<b>0,00</b>	<b>0,00</b>
<b>SA00</b>	<b>Nettoergebnis nach Zuw./Entn. Haushaltsrücklagen (Saldo 0 +/- SU23)</b>				<b>0,00</b>	<b>0,00</b>	<b>0,00</b>			
<b>Investive Gebarung</b>										
<b>SU 33</b>	<b>Summe Einzahlungen investive Gebarung</b>							<b>0,00</b>	<b>0,00</b>	<b>0,00</b>
5/029200-010000	Gebäude und Bauten		3413	40				1 000,00	1 000,00	
<b>SU 34</b>	<b>Summe Auszahlungen investive Gebarung</b>							<b>1 000,00</b>	<b>1 000,00</b>	<b>0,00</b>
<b>SA2</b>	<b>Saldo (2) Geldfluss aus der Investiven Gebarung (33 - 34)</b>							<b>-1 000,00</b>	<b>-1 000,00</b>	<b>0,00</b>
<b>SA3</b>	<b>Saldo (3) Nettofinanzierungssaldo (Saldo 1 + Saldo 2)</b>							<b>-1 000,00</b>	<b>-1 000,00</b>	<b>0,00</b>

	MVAG			Ergebnisvoranschlag			Finanzierungsvoranschlag			
	EH	FH	QU	VA 2022	VA 2021	RA 2020	VA 2022	VA 2021	RA 2020	
<b>Finanzierungstätigkeit</b>										
<b>SU 35</b>	<b>Summe Einzahlungen aus der Finanzierungstätigkeit</b>						<b>0,00</b>	<b>0,00</b>	<b>0,00</b>	
<b>SU 36</b>	<b>Summe Auszahlungen aus der Finanzierungstätigkeit</b>						<b>0,00</b>	<b>0,00</b>	<b>0,00</b>	
<b>SA4</b>	<b>Saldo (4) Geldfluss aus der Finanzierungstätigkeit (35 – 36)</b>						<b>0,00</b>	<b>0,00</b>	<b>0,00</b>	
<b>SA5</b>	<b>Saldo (5) Geldfluss aus der voranschlagswirksamen Gebarung (Saldo 3 + Saldo 4)</b>						<b>-1 000,00</b>	<b>-1 000,00</b>	<b>0,00</b>	
<b>03</b>	<b>Bauverwaltung</b>									
<b>030</b>	<b>Bauamt</b>									
<b>030000</b>	<b>Bauamt</b>									
<b>Operative Gebarung</b>										
2/030000+817000	Erträge aus der Auflösung von sonstigen Rückstellungen	2117				19 995,26				
2/030000+827110	Kostenersätze AMS ATZ	2116	3116	18	23 000,00	20 500,00	5 693,79	23 000,00	20 500,00	5 693,79
<b>SU 21 / 31</b>	<b>Summe Erträge / Einzahlungen operative Gebarung</b>				<b>23 000,00</b>	<b>20 500,00</b>	<b>25 689,05</b>	<b>23 000,00</b>	<b>20 500,00</b>	<b>5 693,79</b>
1/030000-456000	Büromittel	2221	3221	23	500,00	500,00	141,80	500,00	500,00	141,80
1/030000-510000	Geldbezüge VB Schema I	2211	3211	20	123 500,00	106 700,00	100 406,34	123 500,00	106 700,00	100 406,34
1/030000-563100	Aufwandsentschädigung VB	2213	3213	20	500,00	400,00	423,18	500,00	400,00	423,18
1/030000-565100	Nebengebühren VB	2211	3211	20	100,00	100,00		100,00	100,00	
1/030000-569100	Nebengebühren VB	2211	3211	20	600,00	500,00	697,12	600,00	500,00	697,12
1/030000-582000	Dgb Zum Ausgleichsfonds	2212	3212	20	3 200,00	2 600,00	2 097,52	3 200,00	2 600,00	2 097,52
1/030000-582110	Sonstige DGB für VB	2212	3212	20	27 000,00	24 600,00	21 663,60	27 000,00	24 600,00	21 663,60
1/030000-590000	Studienbeihilfe	2212	3212	20	200,00	200,00	140,70	200,00	200,00	140,70
1/030000-591000	Dotierung von Rückstellungen für Abfertigungen	2214			1 400,00	800,00				
1/030000-592000	Dotierung von Rückstellungen für Jubiläumswendungen	2214			600,00	1 300,00	7 561,25			
1/030000-618000	Instandh. EDV (Wartungsverträge)	2224	3224	24	3 500,00	5 000,00	3 764,23	3 500,00	5 000,00	3 764,23
1/030000-631000	Telekommunikationsdienste	2222	3222	24	200,00	100,00	157,03	200,00	100,00	157,03
1/030000-724100	Reisegebühren VB	2225	3225	24	500,00	500,00	82,96	500,00	500,00	82,96
<b>SU 22 / 32</b>	<b>Summe Aufwendungen / Auszahlungen operative Gebarung</b>				<b>161 800,00</b>	<b>143 300,00</b>	<b>137 135,73</b>	<b>159 800,00</b>	<b>141 200,00</b>	<b>129 574,48</b>
<b>SA 0 / SA 1</b>	<b>(0) Nettoergebnis (21 - 22) / (1) Geldfluss operative Gebarung (31 – 32)</b>				<b>-138 800,00</b>	<b>-122 800,00</b>	<b>-111 446,68</b>	<b>-136 800,00</b>	<b>-120 700,00</b>	<b>-123 880,69</b>
<b>SU 23</b>	<b>Summe Haushaltsrücklagen</b>				<b>0,00</b>	<b>0,00</b>	<b>0,00</b>	<b>0,00</b>	<b>0,00</b>	<b>0,00</b>
<b>SA00</b>	<b>Nettoergebnis nach Zuw./Entn. Haushaltsrücklagen (Saldo 0 +/- SU23)</b>				<b>-138 800,00</b>	<b>-122 800,00</b>	<b>-111 446,68</b>			
<b>Investive Gebarung</b>										
<b>SU 33</b>	<b>Summe Einzahlungen investive Gebarung</b>						<b>0,00</b>	<b>0,00</b>	<b>0,00</b>	
<b>SU 34</b>	<b>Summe Auszahlungen investive Gebarung</b>						<b>0,00</b>	<b>0,00</b>	<b>0,00</b>	
<b>SA2</b>	<b>Saldo (2) Geldfluss aus der Investiven Gebarung (33 – 34)</b>						<b>0,00</b>	<b>0,00</b>	<b>0,00</b>	
<b>SA3</b>	<b>Saldo (3) Nettofinanzierungssaldo (Saldo 1 + Saldo 2)</b>						<b>-136 800,00</b>	<b>-120 700,00</b>	<b>-123 880,69</b>	

	MVAG	MVAG	QU	Ergebnisvoranschlag			Finanzierungsvoranschlag		
				EH	FH		VA 2022	VA 2021	RA 2020
<b>Finanzierungstätigkeit</b>									
SU 35				Summe Einzahlungen aus der Finanzierungstätigkeit			0,00	0,00	0,00
SU 36				Summe Auszahlungen aus der Finanzierungstätigkeit			0,00	0,00	0,00
SA4				Saldo (4) Geldfluss aus der Finanzierungstätigkeit (35 – 36)			0,00	0,00	0,00
SA5				Saldo (5) Geldfluss aus der voranschlagswirksamen Gebarung (Saldo 3 + Saldo 4)			-136 800,00	-120 700,00	-123 880,69
<b>031 Amt für Raumordnung und Raumplanung</b>									
<b>031000 Raumordnung und Raumplanung</b>									
<b>Operative Gebarung</b>									
SU 21 / 31				Summe Erträge / Einzahlungen operative Gebarung			0,00	0,00	0,00
1/031000-680000				Planmäßige Abschreibung	2226		300,00	200,00	99,65
SU 22 / 32				Summe Aufwendungen / Auszahlungen operative Gebarung			300,00	200,00	99,65
SA 0 / SA 1				(0) Nettoergebnis (21 - 22) / (1) Geldfluss operative Gebarung (31 – 32)			-300,00	-200,00	-99,65
SU 23				Summe Haushaltsrücklagen			0,00	0,00	0,00
SA00				Nettoergebnis nach Zuw./Entn. Haushaltsrücklagen (Saldo 0 +/- SU23)			-300,00	-200,00	-99,65
<b>Investive Gebarung</b>									
SU 33				Summe Einzahlungen investive Gebarung			0,00	0,00	0,00
1/031000-070000				Flächenwidmungsplan	3411 42		3 100,00	3 000,00	1 992,90
SU 34				Summe Auszahlungen investive Gebarung			3 100,00	3 000,00	1 992,90
SA2				Saldo (2) Geldfluss aus der Investiven Gebarung (33 – 34)			-3 100,00	-3 000,00	-1 992,90
SA3				Saldo (3) Nettofinanzierungssaldo (Saldo 1 + Saldo 2)			-3 100,00	-3 000,00	-1 992,90
<b>Finanzierungstätigkeit</b>									
SU 35				Summe Einzahlungen aus der Finanzierungstätigkeit			0,00	0,00	0,00
SU 36				Summe Auszahlungen aus der Finanzierungstätigkeit			0,00	0,00	0,00
SA4				Saldo (4) Geldfluss aus der Finanzierungstätigkeit (35 – 36)			0,00	0,00	0,00
SA5				Saldo (5) Geldfluss aus der voranschlagswirksamen Gebarung (Saldo 3 + Saldo 4)			-3 100,00	-3 000,00	-1 992,90
<b>032 Vermessungsamt</b>									
<b>032000 Vermessungswesen</b>									
<b>Operative Gebarung</b>									
2/032000+816030				Ersatz Kosten Zivilgeometer	2114 3114 13		100,00	100,00	898,07
SU 21 / 31				Summe Erträge / Einzahlungen operative Gebarung			100,00	100,00	898,07
1/032000-728800				Kosten für Zivilgeometer	2225 3225 24		3 100,00	3 000,00	3 100,00
SU 22 / 32				Summe Aufwendungen / Auszahlungen operative Gebarung			3 100,00	3 000,00	0,00
SA 0 / SA 1				(0) Nettoergebnis (21 - 22) / (1) Geldfluss operative Gebarung (31 – 32)			-3 000,00	-2 900,00	898,07
SU 23				Summe Haushaltsrücklagen			0,00	0,00	0,00
SA00				Nettoergebnis nach Zuw./Entn. Haushaltsrücklagen (Saldo 0 +/- SU23)			-3 000,00	-2 900,00	898,07

	MVAG			Ergebnisvoranschlag			Finanzierungsvoranschlag		
	EH	FH	QU	VA 2022	VA 2021	RA 2020	VA 2022	VA 2021	RA 2020
<b>Investive Gebarung</b>									
SU 33							0,00	0,00	0,00
SU 34							0,00	0,00	0,00
SA2							0,00	0,00	0,00
SA3							-3 000,00	-2 900,00	702,68
<b>Finanzierungstätigkeit</b>									
SU 35							0,00	0,00	0,00
SU 36							0,00	0,00	0,00
SA4							0,00	0,00	0,00
SA5							-3 000,00	-2 900,00	702,68
<b>06 Sonstige Maßnahmen</b>									
060									
060000									
<b>Operative Gebarung</b>									
SU 21 / 31				0,00	0,00	0,00	0,00	0,00	0,00
1/060000-726000				26 300,00	24 200,00	22 491,89	26 300,00	24 200,00	22 491,89
SU 22 / 32				26 300,00	24 200,00	22 491,89	26 300,00	24 200,00	22 491,89
SA 0 / SA 1				-26 300,00	-24 200,00	-22 491,89	-26 300,00	-24 200,00	-22 491,89
SU 23				0,00	0,00	0,00	0,00	0,00	0,00
SA00				-26 300,00	-24 200,00	-22 491,89			
<b>Investive Gebarung</b>									
SU 33							0,00	0,00	0,00
SU 34							0,00	0,00	0,00
SA2							0,00	0,00	0,00
SA3							-26 300,00	-24 200,00	-22 491,89
<b>Finanzierungstätigkeit</b>									
SU 35							0,00	0,00	0,00
SU 36							0,00	0,00	0,00
SA4							0,00	0,00	0,00
SA5							-26 300,00	-24 200,00	-22 491,89
<b>061 Sonstige Subventionen</b>									
061000									
<b>Operative Gebarung</b>									
SU 21 / 31				0,00	0,00	0,00	0,00	0,00	0,00

		MVAG			Ergebnisvoranschlag			Finanzierungsvoranschlag		
		EH	FH	QU	VA 2022	VA 2021	RA 2020	VA 2022	VA 2021	RA 2020
1/061000-757100	Subventionen	2234	3234	27	6 500,00	16 500,00	5 650,00	6 500,00	16 500,00	5 650,00
<b>SU 22 / 32</b>	<b>Summe Aufwendungen / Auszahlungen operative Gebarung</b>				<b>6 500,00</b>	<b>16 500,00</b>	<b>5 650,00</b>	<b>6 500,00</b>	<b>16 500,00</b>	<b>5 650,00</b>
<b>SA 0 / SA 1</b>	<b>(0) Nettoergebnis (21 - 22) / (1) Geldfluss operative Gebarung (31 - 32)</b>				<b>-6 500,00</b>	<b>-16 500,00</b>	<b>-5 650,00</b>	<b>-6 500,00</b>	<b>-16 500,00</b>	<b>-5 650,00</b>
SU 23	Summe Haushaltsrücklagen				0,00	0,00	0,00	0,00	0,00	0,00
SA00	Nettoergebnis nach Zuw./Entn. Haushaltsrücklagen (Saldo 0 +/- SU23)				-6 500,00	-16 500,00	-5 650,00			
<b>Investive Gebarung</b>										
SU 33	Summe Einzahlungen investive Gebarung							0,00	0,00	0,00
SU 34	Summe Auszahlungen investive Gebarung							0,00	0,00	0,00
SA2	Saldo (2) Geldfluss aus der Investiven Gebarung (33 - 34)							0,00	0,00	0,00
SA3	Saldo (3) Nettofinanzierungssaldo (Saldo 1 + Saldo 2)							-6 500,00	-16 500,00	-5 650,00
<b>Finanzierungstätigkeit</b>										
SU 35	Summe Einzahlungen aus der Finanzierungstätigkeit							0,00	0,00	0,00
SU 36	Summe Auszahlungen aus der Finanzierungstätigkeit							0,00	0,00	0,00
SA4	Saldo (4) Geldfluss aus der Finanzierungstätigkeit (35 - 36)							0,00	0,00	0,00
SA5	Saldo (5) Geldfluss aus der voranschlagswirksamen Gebarung (Saldo 3 + Saldo 4)							-6 500,00	-16 500,00	-5 650,00
<b>062</b>	<b>Ehrungen und Auszeichnungen</b>									
<b>062000</b>	<b>Ehrungen u. Auszeichnungen</b>									
<b>Operative Gebarung</b>										
<b>SU 21 / 31</b>	<b>Summe Erträge / Einzahlungen operative Gebarung</b>				<b>0,00</b>	<b>0,00</b>	<b>0,00</b>	<b>0,00</b>	<b>0,00</b>	<b>0,00</b>
1/062000-413000	Ankauf Ehrenzeichen	2221	3221	23	2 100,00	2 000,00	1 103,79	2 100,00	2 000,00	1 103,79
1/062000-768000	Ehrungen und Auszeichnungen	2234	3234	27	8 200,00	8 000,00	5 373,64	8 200,00	8 000,00	5 373,64
<b>SU 22 / 32</b>	<b>Summe Aufwendungen / Auszahlungen operative Gebarung</b>				<b>10 300,00</b>	<b>10 000,00</b>	<b>6 477,43</b>	<b>10 300,00</b>	<b>10 000,00</b>	<b>6 477,43</b>
<b>SA 0 / SA 1</b>	<b>(0) Nettoergebnis (21 - 22) / (1) Geldfluss operative Gebarung (31 - 32)</b>				<b>-10 300,00</b>	<b>-10 000,00</b>	<b>-6 477,43</b>	<b>-10 300,00</b>	<b>-10 000,00</b>	<b>-6 477,43</b>
SU 23	Summe Haushaltsrücklagen				0,00	0,00	0,00	0,00	0,00	0,00
SA00	Nettoergebnis nach Zuw./Entn. Haushaltsrücklagen (Saldo 0 +/- SU23)				-10 300,00	-10 000,00	-6 477,43			
<b>Investive Gebarung</b>										
SU 33	Summe Einzahlungen investive Gebarung							0,00	0,00	0,00
SU 34	Summe Auszahlungen investive Gebarung							0,00	0,00	0,00
SA2	Saldo (2) Geldfluss aus der Investiven Gebarung (33 - 34)							0,00	0,00	0,00
SA3	Saldo (3) Nettofinanzierungssaldo (Saldo 1 + Saldo 2)							-10 300,00	-10 000,00	-6 477,43
<b>Finanzierungstätigkeit</b>										
SU 35	Summe Einzahlungen aus der Finanzierungstätigkeit							0,00	0,00	0,00
SU 36	Summe Auszahlungen aus der Finanzierungstätigkeit							0,00	0,00	0,00
SA4	Saldo (4) Geldfluss aus der Finanzierungstätigkeit (35 - 36)							0,00	0,00	0,00
SA5	Saldo (5) Geldfluss aus der voranschlagswirksamen Gebarung (Saldo 3 + Saldo 4)							-10 300,00	-10 000,00	-6 477,43

		MVAG			Ergebnisvoranschlag			Finanzierungsvoranschlag		
		EH	FH	QU	VA 2022	VA 2021	RA 2020	VA 2022	VA 2021	RA 2020
<b>08</b>	<b>Pensionen (soweit nicht aufgeteilt)</b>									
<b>080</b>	<b>Pensionen (soweit nicht aufgeteilt)</b>									
<b>080000</b>	<b>Pensionen</b>									
<b>Operative Gebarung</b>										
<b>SU 21 / 31</b>	<b>Summe Erträge / Einzahlungen operative Gebarung</b>				<b>0,00</b>	<b>0,00</b>	<b>0,00</b>	<b>0,00</b>	<b>0,00</b>	<b>0,00</b>
1/080000-752300	Beitrag An Gemeindepens. Verb.	2231	3231	26	86 700,00	85 900,00	84 741,36	86 700,00	85 900,00	84 741,36
<b>SU 22 / 32</b>	<b>Summe Aufwendungen / Auszahlungen operative Gebarung</b>				<b>86 700,00</b>	<b>85 900,00</b>	<b>84 741,36</b>	<b>86 700,00</b>	<b>85 900,00</b>	<b>84 741,36</b>
<b>SA 0 / SA 1</b>	<b>(0) Nettoergebnis (21 - 22) / (1) Geldfluss operative Gebarung (31 - 32)</b>				<b>-86 700,00</b>	<b>-85 900,00</b>	<b>-84 741,36</b>	<b>-86 700,00</b>	<b>-85 900,00</b>	<b>-84 741,36</b>
<b>SU 23</b>	<b>Summe Haushaltsrücklagen</b>				<b>0,00</b>	<b>0,00</b>	<b>0,00</b>	<b>0,00</b>	<b>0,00</b>	<b>0,00</b>
<b>SA00</b>	<b>Nettoergebnis nach Zuw./Entn. Haushaltsrücklagen (Saldo 0 +/- SU23)</b>				<b>-86 700,00</b>	<b>-85 900,00</b>	<b>-84 741,36</b>			
<b>Investive Gebarung</b>										
<b>SU 33</b>	<b>Summe Einzahlungen investive Gebarung</b>							<b>0,00</b>	<b>0,00</b>	<b>0,00</b>
<b>SU 34</b>	<b>Summe Auszahlungen investive Gebarung</b>							<b>0,00</b>	<b>0,00</b>	<b>0,00</b>
<b>SA2</b>	<b>Saldo (2) Geldfluss aus der Investiven Gebarung (33 - 34)</b>							<b>0,00</b>	<b>0,00</b>	<b>0,00</b>
<b>SA3</b>	<b>Saldo (3) Nettofinanzierungssaldo (Saldo 1 + Saldo 2)</b>							<b>-86 700,00</b>	<b>-85 900,00</b>	<b>-84 741,36</b>
<b>Finanzierungstätigkeit</b>										
<b>SU 35</b>	<b>Summe Einzahlungen aus der Finanzierungstätigkeit</b>							<b>0,00</b>	<b>0,00</b>	<b>0,00</b>
<b>SU 36</b>	<b>Summe Auszahlungen aus der Finanzierungstätigkeit</b>							<b>0,00</b>	<b>0,00</b>	<b>0,00</b>
<b>SA4</b>	<b>Saldo (4) Geldfluss aus der Finanzierungstätigkeit (35 - 36)</b>							<b>0,00</b>	<b>0,00</b>	<b>0,00</b>
<b>SA5</b>	<b>Saldo (5) Geldfluss aus der voranschlagswirksamen Gebarung (Saldo 3 + Saldo 4)</b>							<b>-86 700,00</b>	<b>-85 900,00</b>	<b>-84 741,36</b>
<b>09</b>	<b>Personalbetreuung</b>									
<b>090</b>	<b>Bezugsvorschüsse und Darlehen</b>									
<b>090000</b>	<b>Bezugsvorschüsse und Darlehen</b>									
<b>Operative Gebarung</b>										
<b>SU 21 / 31</b>	<b>Summe Erträge / Einzahlungen operative Gebarung</b>				<b>0,00</b>	<b>0,00</b>	<b>0,00</b>	<b>0,00</b>	<b>0,00</b>	<b>0,00</b>
<b>SU 22 / 32</b>	<b>Summe Aufwendungen / Auszahlungen operative Gebarung</b>				<b>0,00</b>	<b>0,00</b>	<b>0,00</b>	<b>0,00</b>	<b>0,00</b>	<b>0,00</b>
<b>SA 0 / SA 1</b>	<b>(0) Nettoergebnis (21 - 22) / (1) Geldfluss operative Gebarung (31 - 32)</b>				<b>0,00</b>	<b>0,00</b>	<b>0,00</b>	<b>0,00</b>	<b>0,00</b>	<b>0,00</b>
<b>SU 23</b>	<b>Summe Haushaltsrücklagen</b>				<b>0,00</b>	<b>0,00</b>	<b>0,00</b>	<b>0,00</b>	<b>0,00</b>	<b>0,00</b>
<b>SA00</b>	<b>Nettoergebnis nach Zuw./Entn. Haushaltsrücklagen (Saldo 0 +/- SU23)</b>				<b>0,00</b>	<b>0,00</b>	<b>0,00</b>			
<b>Investive Gebarung</b>										
2/090000+273000	Nichtinvestitionsfördernde Bezugsvorschüsse		3325	53					1 000,00	2 080,80
<b>SU 33</b>	<b>Summe Einzahlungen investive Gebarung</b>							<b>0,00</b>	<b>1 000,00</b>	<b>2 080,80</b>
<b>SU 34</b>	<b>Summe Auszahlungen investive Gebarung</b>							<b>0,00</b>	<b>0,00</b>	<b>0,00</b>
<b>SA2</b>	<b>Saldo (2) Geldfluss aus der Investiven Gebarung (33 - 34)</b>							<b>0,00</b>	<b>1 000,00</b>	<b>2 080,80</b>

		MVAG			Ergebnisvoranschlag			Finanzierungsvoranschlag		
		EH	FH	QU	VA 2022	VA 2021	RA 2020	VA 2022	VA 2021	RA 2020
SA3	Saldo (3) Nettofinanzierungssaldo (Saldo 1 + Saldo 2)							0,00	1 000,00	2 080,80
<b>Finanzierungstätigkeit</b>										
SU 35	Summe Einzahlungen aus der Finanzierungstätigkeit							0,00	0,00	0,00
SU 36	Summe Auszahlungen aus der Finanzierungstätigkeit							0,00	0,00	0,00
SA4	Saldo (4) Geldfluss aus der Finanzierungstätigkeit (35 – 36)							0,00	0,00	0,00
SA5	Saldo (5) Geldfluss aus der voranschlagswirksamen Gebarung (Saldo 3 + Saldo 4)							0,00	1 000,00	2 080,80
091	Personalausbildung und Personalfortbildung									
091000	Personalausbildung -U. Fortbildung									
<b>Operative Gebarung</b>										
SU 21 / 31	Summe Erträge / Einzahlungen operative Gebarung				0,00	0,00	0,00	0,00	0,00	0,00
1/091000-728000	Schulungskosten	2225	3225	24	8 200,00	8 000,00	6 268,39	8 200,00	8 000,00	6 268,39
SU 22 / 32	Summe Aufwendungen / Auszahlungen operative Gebarung				8 200,00	8 000,00	6 268,39	8 200,00	8 000,00	6 268,39
SA 0 / SA 1	(0) Nettoergebnis (21 - 22) / (1) Geldfluss operative Gebarung (31 – 32)				-8 200,00	-8 000,00	-6 268,39	-8 200,00	-8 000,00	-6 268,39
SU 23	Summe Haushaltsrücklagen				0,00	0,00	0,00	0,00	0,00	0,00
SA00	Nettoergebnis nach Zuw./Entn. Haushaltsrücklagen (Saldo 0 +/- SU23)				-8 200,00	-8 000,00	-6 268,39			
<b>Investive Gebarung</b>										
SU 33	Summe Einzahlungen investive Gebarung							0,00	0,00	0,00
SU 34	Summe Auszahlungen investive Gebarung							0,00	0,00	0,00
SA2	Saldo (2) Geldfluss aus der Investiven Gebarung (33 – 34)							0,00	0,00	0,00
SA3	Saldo (3) Nettofinanzierungssaldo (Saldo 1 + Saldo 2)							-8 200,00	-8 000,00	-6 268,39
<b>Finanzierungstätigkeit</b>										
SU 35	Summe Einzahlungen aus der Finanzierungstätigkeit							0,00	0,00	0,00
SU 36	Summe Auszahlungen aus der Finanzierungstätigkeit							0,00	0,00	0,00
SA4	Saldo (4) Geldfluss aus der Finanzierungstätigkeit (35 – 36)							0,00	0,00	0,00
SA5	Saldo (5) Geldfluss aus der voranschlagswirksamen Gebarung (Saldo 3 + Saldo 4)							-8 200,00	-8 000,00	-6 268,39
094	Gemeinschaftspflege									
094000	Gemeinschaftspflege									
<b>Operative Gebarung</b>										
SU 21 / 31	Summe Erträge / Einzahlungen operative Gebarung				0,00	0,00	0,00	0,00	0,00	0,00
1/094000-729100	Förderung d. Gemeinschaftspflege	2225	3225	24	9 300,00	9 000,00	9 545,19	9 300,00	9 000,00	9 545,19
SU 22 / 32	Summe Aufwendungen / Auszahlungen operative Gebarung				9 300,00	9 000,00	9 545,19	9 300,00	9 000,00	9 545,19
SA 0 / SA 1	(0) Nettoergebnis (21 - 22) / (1) Geldfluss operative Gebarung (31 – 32)				-9 300,00	-9 000,00	-9 545,19	-9 300,00	-9 000,00	-9 545,19
SU 23	Summe Haushaltsrücklagen				0,00	0,00	0,00	0,00	0,00	0,00
SA00	Nettoergebnis nach Zuw./Entn. Haushaltsrücklagen (Saldo 0 +/- SU23)				-9 300,00	-9 000,00	-9 545,19			
<b>Investive Gebarung</b>										
SU 33	Summe Einzahlungen investive Gebarung							0,00	0,00	0,00

	MVAG	MVAG	QU	Ergebnisvoranschlag			Finanzierungsvoranschlag				
				EH	FH		VA 2022	VA 2021	RA 2020	VA 2022	VA 2021
SU 34									0,00	0,00	0,00
									0,00	0,00	0,00
SA2									0,00	0,00	0,00
SA3									-9 300,00	-9 000,00	-9 545,19
<b>Finanzierungstätigkeit</b>											
SU 35									0,00	0,00	0,00
SU 36									0,00	0,00	0,00
SA4									0,00	0,00	0,00
SA5									-9 300,00	-9 000,00	-9 545,19

		MVAG	MVAG	QU	Ergebnisvoranschlag			Finanzierungsvoranschlag		
		EH	FH		VA 2022	VA 2021	RA 2020	VA 2022	VA 2021	RA 2020
<b>1 Öffentliche Ordnung und Sicherheit</b>										
<b>12</b>	<b>Sicherheitspolizei</b>									
<b>120</b>	<b>Allgemeine Angelegenheiten</b>									
<b>120000</b>	<b>Sicherheitspolizei</b>									
<b>Operative Gebarung</b>										
<b>SU 21 / 31</b>	<b>Summe Erträge / Einzahlungen operative Gebarung</b>				<b>0,00</b>	<b>0,00</b>	<b>0,00</b>	<b>0,00</b>	<b>0,00</b>	<b>0,00</b>
1/120000-728070	Honorar Sicherheitsdienst	2225	3225	24	500,00	500,00		500,00	500,00	
<b>SU 22 / 32</b>	<b>Summe Aufwendungen / Auszahlungen operative Gebarung</b>				<b>500,00</b>	<b>500,00</b>	<b>0,00</b>	<b>500,00</b>	<b>500,00</b>	<b>0,00</b>
<b>SA 0 / SA 1</b>	<b>(0) Nettoergebnis (21 - 22) / (1) Geldfluss operative Gebarung (31 - 32)</b>				<b>-500,00</b>	<b>-500,00</b>	<b>0,00</b>	<b>-500,00</b>	<b>-500,00</b>	<b>0,00</b>
<b>SU 23</b>	<b>Summe Haushaltsrücklagen</b>				<b>0,00</b>	<b>0,00</b>	<b>0,00</b>	<b>0,00</b>	<b>0,00</b>	<b>0,00</b>
<b>SA00</b>	<b>Nettoergebnis nach Zuw./Entn. Haushaltsrücklagen (Saldo 0 +/- SU23)</b>				<b>-500,00</b>	<b>-500,00</b>	<b>0,00</b>			
<b>Investive Gebarung</b>										
<b>SU 33</b>	<b>Summe Einzahlungen investive Gebarung</b>							<b>0,00</b>	<b>0,00</b>	<b>0,00</b>
<b>SU 34</b>	<b>Summe Auszahlungen investive Gebarung</b>							<b>0,00</b>	<b>0,00</b>	<b>0,00</b>
<b>SA2</b>	<b>Saldo (2) Geldfluss aus der Investiven Gebarung (33 - 34)</b>							<b>0,00</b>	<b>0,00</b>	<b>0,00</b>
<b>SA3</b>	<b>Saldo (3) Nettofinanzierungssaldo (Saldo 1 + Saldo 2)</b>							<b>-500,00</b>	<b>-500,00</b>	<b>0,00</b>
<b>Finanzierungstätigkeit</b>										
<b>SU 35</b>	<b>Summe Einzahlungen aus der Finanzierungstätigkeit</b>							<b>0,00</b>	<b>0,00</b>	<b>0,00</b>
<b>SU 36</b>	<b>Summe Auszahlungen aus der Finanzierungstätigkeit</b>							<b>0,00</b>	<b>0,00</b>	<b>0,00</b>
<b>SA4</b>	<b>Saldo (4) Geldfluss aus der Finanzierungstätigkeit (35 - 36)</b>							<b>0,00</b>	<b>0,00</b>	<b>0,00</b>
<b>SA5</b>	<b>Saldo (5) Geldfluss aus der voranschlagswirksamen Gebarung (Saldo 3 + Saldo 4)</b>							<b>-500,00</b>	<b>-500,00</b>	<b>0,00</b>
<b>13</b>	<b>Sonderpolizei</b>									
<b>131</b>	<b>Bau- und Feuerpolizei</b>									
<b>131000</b>	<b>Bau- und Feuerpolizei</b>									
<b>Operative Gebarung</b>										
2/131000+816020	Ersatz Sachverst.Honorar	2114	3114	13	100,00	100,00		100,00	100,00	
<b>SU 21 / 31</b>	<b>Summe Erträge / Einzahlungen operative Gebarung</b>				<b>100,00</b>	<b>100,00</b>	<b>0,00</b>	<b>100,00</b>	<b>100,00</b>	<b>0,00</b>
1/131000-640100	Sachverständigen- Honorar	2222	3222	24	500,00	500,00	195,39	500,00	500,00	195,39
<b>SU 22 / 32</b>	<b>Summe Aufwendungen / Auszahlungen operative Gebarung</b>				<b>500,00</b>	<b>500,00</b>	<b>195,39</b>	<b>500,00</b>	<b>500,00</b>	<b>195,39</b>
<b>SA 0 / SA 1</b>	<b>(0) Nettoergebnis (21 - 22) / (1) Geldfluss operative Gebarung (31 - 32)</b>				<b>-400,00</b>	<b>-400,00</b>	<b>-195,39</b>	<b>-400,00</b>	<b>-400,00</b>	<b>-195,39</b>
<b>SU 23</b>	<b>Summe Haushaltsrücklagen</b>				<b>0,00</b>	<b>0,00</b>	<b>0,00</b>	<b>0,00</b>	<b>0,00</b>	<b>0,00</b>
<b>SA00</b>	<b>Nettoergebnis nach Zuw./Entn. Haushaltsrücklagen (Saldo 0 +/- SU23)</b>				<b>-400,00</b>	<b>-400,00</b>	<b>-195,39</b>			
<b>Investive Gebarung</b>										
<b>SU 33</b>	<b>Summe Einzahlungen investive Gebarung</b>							<b>0,00</b>	<b>0,00</b>	<b>0,00</b>

		MVAG			Ergebnisvoranschlag			Finanzierungsvoranschlag		
		EH	FH	QU	VA 2022	VA 2021	RA 2020	VA 2022	VA 2021	RA 2020
SU 34	Summe Auszahlungen investive Gebarung							0,00	0,00	0,00
SA2	Saldo (2) Geldfluss aus der Investiven Gebarung (33 – 34)							0,00	0,00	0,00
SA3	Saldo (3) Nettofinanzierungssaldo (Saldo 1 + Saldo 2)							-400,00	-400,00	-195,39
<b>Finanzierungstätigkeit</b>										
SU 35	Summe Einzahlungen aus der Finanzierungstätigkeit							0,00	0,00	0,00
SU 36	Summe Auszahlungen aus der Finanzierungstätigkeit							0,00	0,00	0,00
SA4	Saldo (4) Geldfluss aus der Finanzierungstätigkeit (35 – 36)							0,00	0,00	0,00
SA5	Saldo (5) Geldfluss aus der voranschlagswirksamen Gebarung (Saldo 3 + Saldo 4)							-400,00	-400,00	-195,39
133	Veterinärpolizei									
133000	Veterinärpolizei									
<b>Operative Gebarung</b>										
2/133000+808000	Erlöse für Hundemarken	2116	3116	16	100,00	100,00	66,78	100,00	100,00	66,78
SU 21 / 31	Summe Erträge / Einzahlungen operative Gebarung				100,00	100,00	66,78	100,00	100,00	66,78
1/133000-729000	Sonstige Ausgaben	2225	3225	24	100,00	100,00		100,00	100,00	
SU 22 / 32	Summe Aufwendungen / Auszahlungen operative Gebarung				100,00	100,00	0,00	100,00	100,00	0,00
SA 0 / SA 1	(0) Nettoergebnis (21 - 22) / (1) Geldfluss operative Gebarung (31 – 32)				0,00	0,00	66,78	0,00	0,00	66,78
SU 23	Summe Haushaltsrücklagen				0,00	0,00	0,00	0,00	0,00	0,00
SA00	Nettoergebnis nach Zuw./Entn. Haushaltsrücklagen (Saldo 0 +/- SU23)				0,00	0,00	66,78			
<b>Investive Gebarung</b>										
SU 33	Summe Einzahlungen investive Gebarung							0,00	0,00	0,00
SU 34	Summe Auszahlungen investive Gebarung							0,00	0,00	0,00
SA2	Saldo (2) Geldfluss aus der Investiven Gebarung (33 – 34)							0,00	0,00	0,00
SA3	Saldo (3) Nettofinanzierungssaldo (Saldo 1 + Saldo 2)							0,00	0,00	66,78
<b>Finanzierungstätigkeit</b>										
SU 35	Summe Einzahlungen aus der Finanzierungstätigkeit							0,00	0,00	0,00
SU 36	Summe Auszahlungen aus der Finanzierungstätigkeit							0,00	0,00	0,00
SA4	Saldo (4) Geldfluss aus der Finanzierungstätigkeit (35 – 36)							0,00	0,00	0,00
SA5	Saldo (5) Geldfluss aus der voranschlagswirksamen Gebarung (Saldo 3 + Saldo 4)							0,00	0,00	66,78
16	Feuerwehrwesen									
163	Freiwillige Feuerwehren									
163000	Freiwillige Feuerwehren									
<b>Operative Gebarung</b>										
2/163000+813000	Erträge aus der Auflösung von Investitionszuschüssen (Kapitaltransfers)	2127			800,00	100,00	165,99			
2/163000+860000	Zinsenzuschuss	2121	3121	15	2 000,00	2 400,00	2 384,98	2 000,00	2 400,00	2 384,98

		MVAG			Ergebnisvoranschlag			Finanzierungsvoranschlag		
		EH	FH	QU	VA 2022	VA 2021	RA 2020	VA 2022	VA 2021	RA 2020
2/163000+867000	Darlehensersatz FF-Eichberg	2124	3124	16	6 000,00	6 000,00	6 007,77	6 000,00	6 000,00	6 007,77
<b>SU 21 / 31</b>	<b>Summe Erträge / Einzahlungen operative Gebarung</b>				<b>8 800,00</b>	<b>8 500,00</b>	<b>8 558,74</b>	<b>8 000,00</b>	<b>8 400,00</b>	<b>8 392,75</b>
1/163000-650200	Zinsen Sparkasse	2241	3241	25	200,00	300,00	248,25	200,00	300,00	248,25
1/163000-650300	Zinsen Raika	2241	3241	25	200,00	200,00	220,74	200,00	200,00	220,74
1/163000-650400	Zinsen Darlehen Bawag	2241	3241	25	700,00	800,00	1 623,51	700,00	800,00	1 623,51
1/163000-680000	Planmäßige Abschreibung	2226			58 200,00	57 600,00	72 312,64			
1/163000-700100	Miete Gesellschaft Fahrzeug FF-Aue	2223	3223	24	9 000,00	9 000,00	9 016,50	9 000,00	9 000,00	9 016,50
1/163000-700200	Miete Gesellschaft KFZ-Weissenbach	2223	3223	24	8 200,00	8 200,00	8 199,98	8 200,00	8 200,00	8 199,98
1/163000-700300	Miete Gesellsch. Rüsthaus Eichberg	2223	3223	24	16 000,00	16 100,00	22 325,41	16 000,00	16 100,00	22 325,41
1/163000-700400	Miete Gesellsch. TLF 4000 Gloggnitz	2223	3223	24	19 700,00	19 700,00	19 708,81	19 700,00	19 700,00	19 708,81
1/163000-700500	Miete Gesellschaft MTF	2223	3223	24	10 600,00	10 700,00	10 637,88	10 600,00	10 700,00	10 637,88
1/163000-757100	Subventionen	2234	3234	27	25 800,00	25 000,00	24 604,17	25 800,00	25 000,00	24 604,17
<b>SU 22 / 32</b>	<b>Summe Aufwendungen / Auszahlungen operative Gebarung</b>				<b>148 600,00</b>	<b>147 600,00</b>	<b>168 897,89</b>	<b>90 400,00</b>	<b>90 000,00</b>	<b>96 585,25</b>
<b>SA 0 / SA 1</b>	<b>(0) Nettoergebnis (21 - 22) / (1) Geldfluss operative Gebarung (31 - 32)</b>				<b>-139 800,00</b>	<b>-139 100,00</b>	<b>-160 339,15</b>	<b>-82 400,00</b>	<b>-81 600,00</b>	<b>-88 192,50</b>
<b>SU 23</b>	<b>Summe Haushaltsrücklagen</b>				<b>0,00</b>	<b>0,00</b>	<b>0,00</b>	<b>0,00</b>	<b>0,00</b>	<b>0,00</b>
<b>SA00</b>	<b>Nettoergebnis nach Zuw./Entn. Haushaltsrücklagen (Saldo 0 +/- SU23)</b>				<b>-139 800,00</b>	<b>-139 100,00</b>	<b>-160 339,15</b>			
<b>Investive Gebarung</b>										
<b>SU 33</b>	<b>Summe Einzahlungen investive Gebarung</b>							<b>0,00</b>	<b>0,00</b>	<b>0,00</b>
<b>SU 34</b>	<b>Summe Auszahlungen investive Gebarung</b>							<b>0,00</b>	<b>0,00</b>	<b>0,00</b>
<b>SA2</b>	<b>Saldo (2) Geldfluss aus der Investiven Gebarung (33 - 34)</b>							<b>0,00</b>	<b>0,00</b>	<b>0,00</b>
<b>SA3</b>	<b>Saldo (3) Nettofinanzierungssaldo (Saldo 1 + Saldo 2)</b>							<b>-82 400,00</b>	<b>-81 600,00</b>	<b>-88 192,50</b>
<b>Finanzierungstätigkeit</b>										
<b>SU 35</b>	<b>Summe Einzahlungen aus der Finanzierungstätigkeit</b>							<b>0,00</b>	<b>0,00</b>	<b>0,00</b>
1/163000-346000	Darlehenstilgung Spk		3614	65				2 000,00	2 300,00	2 186,75
1/163000-346100	Darlehenstilgung Raika		3614	65				4 000,00	4 000,00	4 000,00
1/163000-346200	Tilgung Darlehen Bawag		3614	65				9 800,00	9 800,00	9 800,00
<b>SU 36</b>	<b>Summe Auszahlungen aus der Finanzierungstätigkeit</b>							<b>15 800,00</b>	<b>16 100,00</b>	<b>15 986,75</b>
<b>SA4</b>	<b>Saldo (4) Geldfluss aus der Finanzierungstätigkeit (35 - 36)</b>							<b>-15 800,00</b>	<b>-16 100,00</b>	<b>-15 986,75</b>
<b>SA5</b>	<b>Saldo (5) Geldfluss aus der voranschlagswirksamen Gebarung (Saldo 3 + Saldo 4)</b>							<b>-98 200,00</b>	<b>-97 700,00</b>	<b>-104 179,25</b>
<b>163009</b>	<b>74. VH FF-Stuppach</b>									
<b>Operative Gebarung</b>										
6/163009+829910	Zuführungen für Vorhaben	2116	3116	18	20 000,00			20 000,00		
<b>SU 21 / 31</b>	<b>Summe Erträge / Einzahlungen operative Gebarung</b>				<b>20 000,00</b>	<b>0,00</b>	<b>0,00</b>	<b>20 000,00</b>	<b>0,00</b>	<b>0,00</b>
1/163009-729910	Zuführungen an Vorhaben	2225	3225	24	20 000,00			20 000,00		
<b>SU 22 / 32</b>	<b>Summe Aufwendungen / Auszahlungen operative Gebarung</b>				<b>20 000,00</b>	<b>0,00</b>	<b>0,00</b>	<b>20 000,00</b>	<b>0,00</b>	<b>0,00</b>
<b>SA 0 / SA 1</b>	<b>(0) Nettoergebnis (21 - 22) / (1) Geldfluss operative Gebarung (31 - 32)</b>				<b>0,00</b>	<b>0,00</b>	<b>0,00</b>	<b>0,00</b>	<b>0,00</b>	<b>0,00</b>
<b>SU 23</b>	<b>Summe Haushaltsrücklagen</b>				<b>0,00</b>	<b>0,00</b>	<b>0,00</b>	<b>0,00</b>	<b>0,00</b>	<b>0,00</b>

		MVAG			Ergebnisvoranschlag			Finanzierungsvoranschlag		
		EH	FH	QU	VA 2022	VA 2021	RA 2020	VA 2022	VA 2021	RA 2020
<b>SA00</b>	<b>Nettoergebnis nach Zuw./Entn. Haushaltsrücklagen (Saldo 0 +/- SU23)</b>				<b>0,00</b>	<b>0,00</b>	<b>0,00</b>			
<b>Investive Gebarung</b>										
<b>SU 33</b>	<b>Summe Einzahlungen investive Gebarung</b>							<b>0,00</b>	<b>0,00</b>	<b>0,00</b>
5/163009-000000	Bebaute Grundstücke		3412	40				20 000,00		
<b>SU 34</b>	<b>Summe Auszahlungen investive Gebarung</b>							<b>20 000,00</b>	<b>0,00</b>	<b>0,00</b>
<b>SA2</b>	<b>Saldo (2) Geldfluss aus der Investiven Gebarung (33 – 34)</b>							<b>-20 000,00</b>	<b>0,00</b>	<b>0,00</b>
<b>SA3</b>	<b>Saldo (3) Nettofinanzierungssaldo (Saldo 1 + Saldo 2)</b>							<b>-20 000,00</b>	<b>0,00</b>	<b>0,00</b>
<b>Finanzierungstätigkeit</b>										
<b>SU 35</b>	<b>Summe Einzahlungen aus der Finanzierungstätigkeit</b>							<b>0,00</b>	<b>0,00</b>	<b>0,00</b>
<b>SU 36</b>	<b>Summe Auszahlungen aus der Finanzierungstätigkeit</b>							<b>0,00</b>	<b>0,00</b>	<b>0,00</b>
<b>SA4</b>	<b>Saldo (4) Geldfluss aus der Finanzierungstätigkeit (35 – 36)</b>							<b>0,00</b>	<b>0,00</b>	<b>0,00</b>
<b>SA5</b>	<b>Saldo (5) Geldfluss aus der voranschlagswirksamen Gebarung (Saldo 3 + Saldo 4)</b>							<b>-20 000,00</b>	<b>0,00</b>	<b>0,00</b>
<b>163010</b>	<b>75. Vh. Neubau Rüsthaus FF-GI</b>									
<b>Operative Gebarung</b>										
6/163010+829910	Zuführung für Vorhaben	2116	3116	18		25 000,00			25 000,00	
6/163010+829912	Zuführung vom VH USTRückverg. FF-Fahrzeuge FF Gloggnitz Stadt	2116	3116	18			6 000,00			6 000,00
6/163010+829960	Sonstige Erträge	2116	3116	18			404 900,00			404 900,00
<b>SU 21 / 31</b>	<b>Summe Erträge / Einzahlungen operative Gebarung</b>				<b>0,00</b>	<b>25 000,00</b>	<b>410 900,00</b>	<b>0,00</b>	<b>25 000,00</b>	<b>410 900,00</b>
1/163010-680000	Planmäßige Abschreibung	2226			500,00		4 500,00			
1/163010-729910	Zuführung an Vorhaben	2225	3225	24		25 000,00			25 000,00	
1/163010-729960	Sonstige Aufwendungen	2225	3225	24			404 900,00			404 900,00
<b>SU 22 / 32</b>	<b>Summe Aufwendungen / Auszahlungen operative Gebarung</b>				<b>500,00</b>	<b>25 000,00</b>	<b>409 400,00</b>	<b>0,00</b>	<b>25 000,00</b>	<b>404 900,00</b>
<b>SA 0 / SA 1</b>	<b>(0) Nettoergebnis (21 - 22) / (1) Geldfluss operative Gebarung (31 – 32)</b>				<b>-500,00</b>	<b>0,00</b>	<b>1 500,00</b>	<b>0,00</b>	<b>0,00</b>	<b>6 000,00</b>
6/163010+894001	Entnahmen von zweckgebundenen Haushaltsrücklagen	2301			50 000,00					
6/163010+895001	Entnahmen von allgemeinen Haushaltsrücklagen	2301			20 000,00					
5/163010-794001	Zuweisung an zweckgebundene Haushaltsrücklagen	2401					56 000,00			
5/163010-795001	Zuweisung an allgemeine Haushaltsrücklagen	2401					341 600,00			
<b>SU 23</b>	<b>Summe Haushaltsrücklagen</b>				<b>70 000,00</b>	<b>0,00</b>	<b>-397 600,00</b>	<b>0,00</b>	<b>0,00</b>	<b>0,00</b>
<b>SA00</b>	<b>Nettoergebnis nach Zuw./Entn. Haushaltsrücklagen (Saldo 0 +/- SU23)</b>				<b>69 500,00</b>	<b>0,00</b>	<b>-396 100,00</b>			
<b>Investive Gebarung</b>										
<b>SU 33</b>	<b>Summe Einzahlungen investive Gebarung</b>							<b>0,00</b>	<b>0,00</b>	<b>0,00</b>
5/163010-010000	Gebäude und Bauten		3413	40				70 000,00	25 000,00	4 500,00
<b>SU 34</b>	<b>Summe Auszahlungen investive Gebarung</b>							<b>70 000,00</b>	<b>25 000,00</b>	<b>4 500,00</b>

		MVAG			Ergebnisvoranschlag			Finanzierungsvoranschlag		
		EH	FH	QU	VA 2022	VA 2021	RA 2020	VA 2022	VA 2021	RA 2020
SA2	Saldo (2) Geldfluss aus der Investiven Gebarung (33 – 34)							-70 000,00	-25 000,00	-4 500,00
SA3	Saldo (3) Nettofinanzierungssaldo (Saldo 1 + Saldo 2)							-70 000,00	-25 000,00	1 500,00
<b>Finanzierungstätigkeit</b>										
SU 35	Summe Einzahlungen aus der Finanzierungstätigkeit							0,00	0,00	0,00
SU 36	Summe Auszahlungen aus der Finanzierungstätigkeit							0,00	0,00	0,00
SA4	Saldo (4) Geldfluss aus der Finanzierungstätigkeit (35 – 36)							0,00	0,00	0,00
SA5	Saldo (5) Geldfluss aus der voranschlagswirksamen Gebarung (Saldo 3 + Saldo 4)							-70 000,00	-25 000,00	1 500,00
<b>163011 Ankauf MTF FF-Gloggnitz</b>										
<b>Operative Gebarung</b>										
SU 21 / 31	Summe Erträge / Einzahlungen operative Gebarung				0,00	0,00	0,00	0,00	0,00	0,00
1/163011-680000	Planmäßige Abschreibung	2226			10 600,00	10 600,00	10 641,84			
SU 22 / 32	Summe Aufwendungen / Auszahlungen operative Gebarung				10 600,00	10 600,00	10 641,84	0,00	0,00	0,00
SA 0 / SA 1	(0) Nettoergebnis (21 - 22) / (1) Geldfluss operative Gebarung (31 – 32)				-10 600,00	-10 600,00	-10 641,84	0,00	0,00	0,00
SU 23	Summe Haushaltsrücklagen				0,00	0,00	0,00	0,00	0,00	0,00
SA00	Nettoergebnis nach Zuw./Entn. Haushaltsrücklagen (Saldo 0 +/- SU23)				-10 600,00	-10 600,00	-10 641,84			
<b>Investive Gebarung</b>										
SU 33	Summe Einzahlungen investive Gebarung							0,00	0,00	0,00
SU 34	Summe Auszahlungen investive Gebarung							0,00	0,00	0,00
SA2	Saldo (2) Geldfluss aus der Investiven Gebarung (33 – 34)							0,00	0,00	0,00
SA3	Saldo (3) Nettofinanzierungssaldo (Saldo 1 + Saldo 2)							0,00	0,00	0,00
<b>Finanzierungstätigkeit</b>										
SU 35	Summe Einzahlungen aus der Finanzierungstätigkeit							0,00	0,00	0,00
SU 36	Summe Auszahlungen aus der Finanzierungstätigkeit							0,00	0,00	0,00
SA4	Saldo (4) Geldfluss aus der Finanzierungstätigkeit (35 – 36)							0,00	0,00	0,00
SA5	Saldo (5) Geldfluss aus der voranschlagswirksamen Gebarung (Saldo 3 + Saldo 4)							0,00	0,00	0,00
<b>163012 USTRückvergütung FF-Fahrzeuge</b>										
<b>Operative Gebarung</b>										
6/163012+871000	Kapitaltransfers aus Gemeinde-Bedarfszuweisungsmittel + Rückverg. Landesfeuerwehrverband	2121	3121	33			23 736,40			23 736,40
SU 21 / 31	Summe Erträge / Einzahlungen operative Gebarung				0,00	0,00	23 736,40	0,00	0,00	23 736,40
5/163012-729910	Zuführung zum Vorhaben "Neubau Rüsthaus FF Gloggnitz Stadt"	2225	3225	24			6 000,00			6 000,00
SU 22 / 32	Summe Aufwendungen / Auszahlungen operative Gebarung				0,00	0,00	6 000,00	0,00	0,00	6 000,00
SA 0 / SA 1	(0) Nettoergebnis (21 - 22) / (1) Geldfluss operative Gebarung (31 – 32)				0,00	0,00	17 736,40	0,00	0,00	17 736,40

		MVAG			Ergebnisvoranschlag			Finanzierungsvoranschlag		
		EH	FH	QU	VA 2022	VA 2021	RA 2020	VA 2022	VA 2021	RA 2020
5/163012-794001	Zuweisung an zweckgebundene Haushaltsrücklagen	2401					17 736,40			
<b>SU 23</b>	<b>Summe Haushaltsrücklagen</b>				<b>0,00</b>	<b>0,00</b>	<b>-17 736,40</b>	<b>0,00</b>	<b>0,00</b>	<b>0,00</b>
<b>SA00</b>	<b>Nettoergebnis nach Zuw./Entn. Haushaltsrücklagen (Saldo 0 +/- SU23)</b>				<b>0,00</b>	<b>0,00</b>	<b>0,00</b>			
<b>Investive Gebarung</b>										
<b>SU 33</b>	<b>Summe Einzahlungen investive Gebarung</b>							<b>0,00</b>	<b>0,00</b>	<b>0,00</b>
<b>SU 34</b>	<b>Summe Auszahlungen investive Gebarung</b>							<b>0,00</b>	<b>0,00</b>	<b>0,00</b>
<b>SA2</b>	<b>Saldo (2) Geldfluss aus der Investiven Gebarung (33 – 34)</b>							<b>0,00</b>	<b>0,00</b>	<b>0,00</b>
<b>SA3</b>	<b>Saldo (3) Nettofinanzierungssaldo (Saldo 1 + Saldo 2)</b>							<b>0,00</b>	<b>0,00</b>	<b>17 736,40</b>
<b>Finanzierungstätigkeit</b>										
<b>SU 35</b>	<b>Summe Einzahlungen aus der Finanzierungstätigkeit</b>							<b>0,00</b>	<b>0,00</b>	<b>0,00</b>
<b>SU 36</b>	<b>Summe Auszahlungen aus der Finanzierungstätigkeit</b>							<b>0,00</b>	<b>0,00</b>	<b>0,00</b>
<b>SA4</b>	<b>Saldo (4) Geldfluss aus der Finanzierungstätigkeit (35 – 36)</b>							<b>0,00</b>	<b>0,00</b>	<b>0,00</b>
<b>SA5</b>	<b>Saldo (5) Geldfluss aus der voranschlagswirksamen Gebarung (Saldo 3 + Saldo 4)</b>							<b>0,00</b>	<b>0,00</b>	<b>17 736,40</b>
<b>163013</b>	<b>Zubau FF-Stuppach</b>									
<b>Operative Gebarung</b>										
6/163013+829910	Zuführung für Vorhaben	2116	3116	18			5 840,76			5 840,76
<b>SU 21 / 31</b>	<b>Summe Erträge / Einzahlungen operative Gebarung</b>				<b>0,00</b>	<b>0,00</b>	<b>5 840,76</b>	<b>0,00</b>	<b>0,00</b>	<b>5 840,76</b>
1/163013-729910	Zuführung an Vorhaben	2225	3225	24			5 840,76			5 840,76
<b>SU 22 / 32</b>	<b>Summe Aufwendungen / Auszahlungen operative Gebarung</b>				<b>0,00</b>	<b>0,00</b>	<b>5 840,76</b>	<b>0,00</b>	<b>0,00</b>	<b>5 840,76</b>
<b>SA 0 / SA 1</b>	<b>(0) Nettoergebnis (21 - 22) / (1) Geldfluss operative Gebarung (31 – 32)</b>				<b>0,00</b>	<b>0,00</b>	<b>0,00</b>	<b>0,00</b>	<b>0,00</b>	<b>0,00</b>
<b>SU 23</b>	<b>Summe Haushaltsrücklagen</b>				<b>0,00</b>	<b>0,00</b>	<b>0,00</b>	<b>0,00</b>	<b>0,00</b>	<b>0,00</b>
<b>SA00</b>	<b>Nettoergebnis nach Zuw./Entn. Haushaltsrücklagen (Saldo 0 +/- SU23)</b>				<b>0,00</b>	<b>0,00</b>	<b>0,00</b>			
<b>Investive Gebarung</b>										
<b>SU 33</b>	<b>Summe Einzahlungen investive Gebarung</b>							<b>0,00</b>	<b>0,00</b>	<b>0,00</b>
5/163013-010000	Gebäude und Bauten		3413	40						5 840,76
<b>SU 34</b>	<b>Summe Auszahlungen investive Gebarung</b>							<b>0,00</b>	<b>0,00</b>	<b>5 840,76</b>
<b>SA2</b>	<b>Saldo (2) Geldfluss aus der Investiven Gebarung (33 – 34)</b>							<b>0,00</b>	<b>0,00</b>	<b>-5 840,76</b>
<b>SA3</b>	<b>Saldo (3) Nettofinanzierungssaldo (Saldo 1 + Saldo 2)</b>							<b>0,00</b>	<b>0,00</b>	<b>-5 840,76</b>
<b>Finanzierungstätigkeit</b>										
<b>SU 35</b>	<b>Summe Einzahlungen aus der Finanzierungstätigkeit</b>							<b>0,00</b>	<b>0,00</b>	<b>0,00</b>
<b>SU 36</b>	<b>Summe Auszahlungen aus der Finanzierungstätigkeit</b>							<b>0,00</b>	<b>0,00</b>	<b>0,00</b>
<b>SA4</b>	<b>Saldo (4) Geldfluss aus der Finanzierungstätigkeit (35 – 36)</b>							<b>0,00</b>	<b>0,00</b>	<b>0,00</b>
<b>SA5</b>	<b>Saldo (5) Geldfluss aus der voranschlagswirksamen Gebarung (Saldo 3 + Saldo 4)</b>							<b>0,00</b>	<b>0,00</b>	<b>-5 840,76</b>

		MVAG			Ergebnisvoranschlag			Finanzierungsvoranschlag		
		EH	FH	QU	VA 2022	VA 2021	RA 2020	VA 2022	VA 2021	RA 2020
<b>163014</b>	<b>USTRückverg. FF-Fahrzeuge (Finanz. nur FF Gloggnitz Stadt)</b>									
<b>Operative Gebarung</b>										
6/163014+871000	Kapitaltransfers aus Gemeinde-Bedarfszuweisungsmittel und Rückverg. Landesfeuerwehrverband	2121	3121	33		68 000,00			68 000,00	
<b>SU 21 / 31</b>	<b>Summe Erträge / Einzahlungen operative Gebarung</b>				<b>0,00</b>	<b>68 000,00</b>	<b>0,00</b>	<b>0,00</b>	<b>68 000,00</b>	<b>0,00</b>
5/163014-754000	Transfers an sonstige Träger des öffentlichen Rechts (FF Gloggnitz Stadt)	2231	3231	26		68 000,00			68 000,00	
<b>SU 22 / 32</b>	<b>Summe Aufwendungen / Auszahlungen operative Gebarung</b>				<b>0,00</b>	<b>68 000,00</b>	<b>0,00</b>	<b>0,00</b>	<b>68 000,00</b>	<b>0,00</b>
<b>SA 0 / SA 1</b>	<b>(0) Nettoergebnis (21 - 22) / (1) Geldfluss operative Gebarung (31 - 32)</b>				<b>0,00</b>	<b>0,00</b>	<b>0,00</b>	<b>0,00</b>	<b>0,00</b>	<b>0,00</b>
<b>SU 23</b>	<b>Summe Haushaltsrücklagen</b>				<b>0,00</b>	<b>0,00</b>	<b>0,00</b>	<b>0,00</b>	<b>0,00</b>	<b>0,00</b>
<b>SA00</b>	<b>Nettoergebnis nach Zuw./Entn. Haushaltsrücklagen (Saldo 0 +/- SU23)</b>				<b>0,00</b>	<b>0,00</b>	<b>0,00</b>			
<b>Investive Gebarung</b>										
<b>SU 33</b>	<b>Summe Einzahlungen investive Gebarung</b>							<b>0,00</b>	<b>0,00</b>	<b>0,00</b>
<b>SU 34</b>	<b>Summe Auszahlungen investive Gebarung</b>							<b>0,00</b>	<b>0,00</b>	<b>0,00</b>
<b>SA2</b>	<b>Saldo (2) Geldfluss aus der Investiven Gebarung (33 - 34)</b>							<b>0,00</b>	<b>0,00</b>	<b>0,00</b>
<b>SA3</b>	<b>Saldo (3) Nettofinanzierungssaldo (Saldo 1 + Saldo 2)</b>							<b>0,00</b>	<b>0,00</b>	<b>0,00</b>
<b>Finanzierungstätigkeit</b>										
<b>SU 35</b>	<b>Summe Einzahlungen aus der Finanzierungstätigkeit</b>							<b>0,00</b>	<b>0,00</b>	<b>0,00</b>
<b>SU 36</b>	<b>Summe Auszahlungen aus der Finanzierungstätigkeit</b>							<b>0,00</b>	<b>0,00</b>	<b>0,00</b>
<b>SA4</b>	<b>Saldo (4) Geldfluss aus der Finanzierungstätigkeit (35 - 36)</b>							<b>0,00</b>	<b>0,00</b>	<b>0,00</b>
<b>SA5</b>	<b>Saldo (5) Geldfluss aus der voranschlagswirksamen Gebarung (Saldo 3 + Saldo 4)</b>							<b>0,00</b>	<b>0,00</b>	<b>0,00</b>
<b>163015</b>	<b>FF Weißenbach Ankauf Bergeschere</b>									
<b>Operative Gebarung</b>										
2/163015+813000	Erträge aus der Auflösung von Investitionszuschüssen (Kapitaltransfers)	2127			1 600,00					
6/163015+829910	Zuführung für Vorhaben	2116	3116	18		9 400,00			9 400,00	
<b>SU 21 / 31</b>	<b>Summe Erträge / Einzahlungen operative Gebarung</b>				<b>1 600,00</b>	<b>9 400,00</b>	<b>0,00</b>	<b>0,00</b>	<b>9 400,00</b>	<b>0,00</b>
1/163015-680000	Planmäßige Abschreibung	2226			2 500,00		1 237,18			
1/163015-729910	Zuführung für Vorhaben	2225	3225	24		9 400,00			9 400,00	
<b>SU 22 / 32</b>	<b>Summe Aufwendungen / Auszahlungen operative Gebarung</b>				<b>2 500,00</b>	<b>9 400,00</b>	<b>1 237,18</b>	<b>0,00</b>	<b>9 400,00</b>	<b>0,00</b>
<b>SA 0 / SA 1</b>	<b>(0) Nettoergebnis (21 - 22) / (1) Geldfluss operative Gebarung (31 - 32)</b>				<b>-900,00</b>	<b>0,00</b>	<b>-1 237,18</b>	<b>0,00</b>	<b>0,00</b>	<b>0,00</b>
<b>SU 23</b>	<b>Summe Haushaltsrücklagen</b>				<b>0,00</b>	<b>0,00</b>	<b>0,00</b>	<b>0,00</b>	<b>0,00</b>	<b>0,00</b>
<b>SA00</b>	<b>Nettoergebnis nach Zuw./Entn. Haushaltsrücklagen (Saldo 0 +/- SU23)</b>				<b>-900,00</b>	<b>0,00</b>	<b>-1 237,18</b>			
<b>Investive Gebarung</b>										
6/163015+301000	Förderung Land NÖ		3331	33					6 000,00	
6/163015+303000	Beitrag FF Weißenbach		3331	33					9 400,00	
<b>SU 33</b>	<b>Summe Einzahlungen investive Gebarung</b>							<b>0,00</b>	<b>15 400,00</b>	<b>0,00</b>

		MVAG		QU	Ergebnisvoranschlag			Finanzierungsvoranschlag		
		EH	FH		VA 2022	VA 2021	RA 2020	VA 2022	VA 2021	RA 2020
5/163015-030000	Ankauf Bergeschere		3414	41						24 743,62
<b>SU 34</b>	<b>Summe Auszahlungen investive Gebarung</b>							<b>0,00</b>	<b>0,00</b>	<b>24 743,62</b>
<b>SA2</b>	<b>Saldo (2) Geldfluss aus der Investiven Gebarung (33 – 34)</b>							<b>0,00</b>	<b>15 400,00</b>	<b>-24 743,62</b>
<b>SA3</b>	<b>Saldo (3) Nettofinanzierungssaldo (Saldo 1 + Saldo 2)</b>							<b>0,00</b>	<b>15 400,00</b>	<b>-24 743,62</b>
<b>Finanzierungstätigkeit</b>										
<b>SU 35</b>	<b>Summe Einzahlungen aus der Finanzierungstätigkeit</b>							<b>0,00</b>	<b>0,00</b>	<b>0,00</b>
<b>SU 36</b>	<b>Summe Auszahlungen aus der Finanzierungstätigkeit</b>							<b>0,00</b>	<b>0,00</b>	<b>0,00</b>
<b>SA4</b>	<b>Saldo (4) Geldfluss aus der Finanzierungstätigkeit (35 – 36)</b>							<b>0,00</b>	<b>0,00</b>	<b>0,00</b>
<b>SA5</b>	<b>Saldo (5) Geldfluss aus der voranschlagswirksamen Gebarung (Saldo 3 + Saldo 4)</b>							<b>0,00</b>	<b>15 400,00</b>	<b>-24 743,62</b>
<b>163016</b>	<b>98. VH Ankauf VRF FF Gloggnitz-Stadt</b>									
<b>Operative Gebarung</b>										
6/163016+871100	USt-Rückvergütung	2121	3121	33	25 000,00			25 000,00		
<b>SU 21 / 31</b>	<b>Summe Erträge / Einzahlungen operative Gebarung</b>				<b>25 000,00</b>	<b>0,00</b>	<b>0,00</b>	<b>25 000,00</b>	<b>0,00</b>	<b>0,00</b>
<b>SU 22 / 32</b>	<b>Summe Aufwendungen / Auszahlungen operative Gebarung</b>				<b>0,00</b>	<b>0,00</b>	<b>0,00</b>	<b>0,00</b>	<b>0,00</b>	<b>0,00</b>
<b>SA 0 / SA 1</b>	<b>(0) Nettoergebnis (21 - 22) / (1) Geldfluss operative Gebarung (31 – 32)</b>				<b>25 000,00</b>	<b>0,00</b>	<b>0,00</b>	<b>25 000,00</b>	<b>0,00</b>	<b>0,00</b>
6/163016+894001	Entnahmen von zweckgebundenen Haushaltsrücklagen	2301			91 000,00					
<b>SU 23</b>	<b>Summe Haushaltsrücklagen</b>				<b>91 000,00</b>	<b>0,00</b>	<b>0,00</b>	<b>0,00</b>	<b>0,00</b>	<b>0,00</b>
<b>SA00</b>	<b>Nettoergebnis nach Zuw./Entn. Haushaltsrücklagen (Saldo 0 +/- SU23)</b>				<b>116 000,00</b>	<b>0,00</b>	<b>0,00</b>			
<b>Investive Gebarung</b>										
6/163016+300000	Kapitaltransfers von Bund (Asfinag)		3331	33				27 000,00		
6/163016+301000	Förderung Landesfeuerwehrverband		3331	33				36 000,00		
6/163016+303000	Kapitaltransfers FF Gloggnitz		3331	33				91 000,00		
<b>SU 33</b>	<b>Summe Einzahlungen investive Gebarung</b>							<b>154 000,00</b>	<b>0,00</b>	<b>0,00</b>
5/163016-040000	Fahrzeuge		3414	41				270 000,00		
<b>SU 34</b>	<b>Summe Auszahlungen investive Gebarung</b>							<b>270 000,00</b>	<b>0,00</b>	<b>0,00</b>
<b>SA2</b>	<b>Saldo (2) Geldfluss aus der Investiven Gebarung (33 – 34)</b>							<b>-116 000,00</b>	<b>0,00</b>	<b>0,00</b>
<b>SA3</b>	<b>Saldo (3) Nettofinanzierungssaldo (Saldo 1 + Saldo 2)</b>							<b>-91 000,00</b>	<b>0,00</b>	<b>0,00</b>
<b>Finanzierungstätigkeit</b>										
<b>SU 35</b>	<b>Summe Einzahlungen aus der Finanzierungstätigkeit</b>							<b>0,00</b>	<b>0,00</b>	<b>0,00</b>
<b>SU 36</b>	<b>Summe Auszahlungen aus der Finanzierungstätigkeit</b>							<b>0,00</b>	<b>0,00</b>	<b>0,00</b>
<b>SA4</b>	<b>Saldo (4) Geldfluss aus der Finanzierungstätigkeit (35 – 36)</b>							<b>0,00</b>	<b>0,00</b>	<b>0,00</b>
<b>SA5</b>	<b>Saldo (5) Geldfluss aus der voranschlagswirksamen Gebarung (Saldo 3 + Saldo 4)</b>							<b>-91 000,00</b>	<b>0,00</b>	<b>0,00</b>

		MVAG			Ergebnisvoranschlag			Finanzierungsvoranschlag		
		EH	FH	QU	VA 2022	VA 2021	RA 2020	VA 2022	VA 2021	RA 2020
<b>164</b>	<b>Förderung der Brandbekämpfung und Brandverhütung</b>									
<b>164000</b>	<b>Förderung der Brandbekämpfung und Brandverhütung</b>									
<b>Operative Gebarung</b>										
<b>SU 21 / 31</b>	<b>Summe Erträge / Einzahlungen operative Gebarung</b>				<b>0,00</b>	<b>0,00</b>	<b>0,00</b>	<b>0,00</b>	<b>0,00</b>	<b>0,00</b>
1/164000-614000	Instandhaltung von Gebäuden	2224	3224	24	1 000,00	1 000,00		1 000,00	1 000,00	
1/164000-616000	Instandhaltung von Maschinen	2224	3224	24	1 000,00	1 000,00		1 000,00	1 000,00	
1/164000-617000	Instandhaltung von Fahrzeugen	2224	3224	24	10 000,00	10 000,00	2 553,34	10 000,00	10 000,00	2 553,34
1/164000-670000	Versicherungen	2222	3222	24	12 600,00	12 200,00	11 688,97	12 600,00	12 200,00	11 688,97
1/164000-680000	Planmäßige Abschreibung	2226			9 700,00	9 800,00	9 784,86			
1/164000-711000	Geb. für die Ben. von Gde.Einricht- ungen u. -anlag. gem. FAG (Ausgabe)	2225	3225	24	4 000,00	3 400,00	4 517,16	4 000,00	3 400,00	4 517,16
1/164000-729000	Sonstige Ausgaben	2225	3225	24	1 000,00	1 000,00	137,32	1 000,00	1 000,00	137,32
<b>SU 22 / 32</b>	<b>Summe Aufwendungen / Auszahlungen operative Gebarung</b>				<b>39 300,00</b>	<b>38 400,00</b>	<b>28 681,65</b>	<b>29 600,00</b>	<b>28 600,00</b>	<b>18 896,79</b>
<b>SA 0 / SA 1</b>	<b>(0) Nettoergebnis (21 - 22) / (1) Geldfluss operative Gebarung (31 - 32)</b>				<b>-39 300,00</b>	<b>-38 400,00</b>	<b>-28 681,65</b>	<b>-29 600,00</b>	<b>-28 600,00</b>	<b>-18 896,79</b>
<b>SU 23</b>	<b>Summe Haushaltsrücklagen</b>				<b>0,00</b>	<b>0,00</b>	<b>0,00</b>	<b>0,00</b>	<b>0,00</b>	<b>0,00</b>
<b>SA00</b>	<b>Nettoergebnis nach Zuw./Entn. Haushaltsrücklagen (Saldo 0 +/- SU23)</b>				<b>-39 300,00</b>	<b>-38 400,00</b>	<b>-28 681,65</b>			
<b>Investive Gebarung</b>										
<b>SU 33</b>	<b>Summe Einzahlungen investive Gebarung</b>							<b>0,00</b>	<b>0,00</b>	<b>0,00</b>
<b>SU 34</b>	<b>Summe Auszahlungen investive Gebarung</b>							<b>0,00</b>	<b>0,00</b>	<b>0,00</b>
<b>SA2</b>	<b>Saldo (2) Geldfluss aus der Investiven Gebarung (33 - 34)</b>							<b>0,00</b>	<b>0,00</b>	<b>0,00</b>
<b>SA3</b>	<b>Saldo (3) Nettofinanzierungssaldo (Saldo 1 + Saldo 2)</b>							<b>-29 600,00</b>	<b>-28 600,00</b>	<b>-18 896,79</b>
<b>Finanzierungstätigkeit</b>										
<b>SU 35</b>	<b>Summe Einzahlungen aus der Finanzierungstätigkeit</b>							<b>0,00</b>	<b>0,00</b>	<b>0,00</b>
<b>SU 36</b>	<b>Summe Auszahlungen aus der Finanzierungstätigkeit</b>							<b>0,00</b>	<b>0,00</b>	<b>0,00</b>
<b>SA4</b>	<b>Saldo (4) Geldfluss aus der Finanzierungstätigkeit (35 - 36)</b>							<b>0,00</b>	<b>0,00</b>	<b>0,00</b>
<b>SA5</b>	<b>Saldo (5) Geldfluss aus der voranschlagswirksamen Gebarung (Saldo 3 + Saldo 4)</b>							<b>-29 600,00</b>	<b>-28 600,00</b>	<b>-18 896,79</b>
<b>17</b>	<b>Katastrophendienst</b>									
<b>179</b>	<b>Sonstige Einrichtungen und Maßnahmen</b>									
<b>179000</b>	<b>Katastrophen- Hilfsdienst</b>									
<b>Operative Gebarung</b>										
2/179000+823000	Zinsen	2131	3131	14	300,00	300,00	258,21	300,00	300,00	258,21
<b>SU 21 / 31</b>	<b>Summe Erträge / Einzahlungen operative Gebarung</b>				<b>300,00</b>	<b>300,00</b>	<b>258,21</b>	<b>300,00</b>	<b>300,00</b>	<b>258,21</b>
1/179000-720001	PKE Bauhof Katastrophenhilfe	2225	3225	24	4 000,00	4 000,00	4 700,00	4 000,00	4 000,00	4 700,00
1/179000-729000	Sonstige Ausgaben	2225	3225	24	2 100,00	2 000,00		2 100,00	2 000,00	
<b>SU 22 / 32</b>	<b>Summe Aufwendungen / Auszahlungen operative Gebarung</b>				<b>6 100,00</b>	<b>6 000,00</b>	<b>4 700,00</b>	<b>6 100,00</b>	<b>6 000,00</b>	<b>4 700,00</b>
<b>SA 0 / SA 1</b>	<b>(0) Nettoergebnis (21 - 22) / (1) Geldfluss operative Gebarung (31 - 32)</b>				<b>-5 800,00</b>	<b>-5 700,00</b>	<b>-4 441,79</b>	<b>-5 800,00</b>	<b>-5 700,00</b>	<b>-4 441,79</b>

		MVAG			Ergebnisvoranschlag			Finanzierungsvoranschlag		
		EH	FH	QU	VA 2022	VA 2021	RA 2020	VA 2022	VA 2021	RA 2020
1/179000-794001	Zuweisung an zweckgebundene Haushaltsrücklagen	2401			200,00	200,00	193,66			
<b>SU 23</b>	<b>Summe Haushaltsrücklagen</b>				<b>-200,00</b>	<b>-200,00</b>	<b>-193,66</b>	<b>0,00</b>	<b>0,00</b>	<b>0,00</b>
<b>SA00</b>	<b>Nettoergebnis nach Zuw./Entn. Haushaltsrücklagen (Saldo 0 +/- SU23)</b>				<b>-6 000,00</b>	<b>-5 900,00</b>	<b>-4 635,45</b>			
<b>Investive Gebarung</b>										
<b>SU 33</b>	<b>Summe Einzahlungen investive Gebarung</b>							<b>0,00</b>	<b>0,00</b>	<b>0,00</b>
1/179000-020000	Maschinen und maschinelle Anlagen		3414	41				5 000,00		
<b>SU 34</b>	<b>Summe Auszahlungen investive Gebarung</b>							<b>5 000,00</b>	<b>0,00</b>	<b>0,00</b>
<b>SA2</b>	<b>Saldo (2) Geldfluss aus der Investiven Gebarung (33 – 34)</b>							<b>-5 000,00</b>	<b>0,00</b>	<b>0,00</b>
<b>SA3</b>	<b>Saldo (3) Nettofinanzierungssaldo (Saldo 1 + Saldo 2)</b>							<b>-10 800,00</b>	<b>-5 700,00</b>	<b>-4 441,79</b>
<b>Finanzierungstätigkeit</b>										
<b>SU 35</b>	<b>Summe Einzahlungen aus der Finanzierungstätigkeit</b>							<b>0,00</b>	<b>0,00</b>	<b>0,00</b>
<b>SU 36</b>	<b>Summe Auszahlungen aus der Finanzierungstätigkeit</b>							<b>0,00</b>	<b>0,00</b>	<b>0,00</b>
<b>SA4</b>	<b>Saldo (4) Geldfluss aus der Finanzierungstätigkeit (35 – 36)</b>							<b>0,00</b>	<b>0,00</b>	<b>0,00</b>
<b>SA5</b>	<b>Saldo (5) Geldfluss aus der voranschlagswirksamen Gebarung (Saldo 3 + Saldo 4)</b>							<b>-10 800,00</b>	<b>-5 700,00</b>	<b>-4 441,79</b>
<b>179001</b>	<b>Katastrophen-Hilfsdienst Sanierung Grubhofbach</b>									
<b>Operative Gebarung</b>										
6/179001+829910	Zuführung für Vorhaben	2116	3116	18		43 200,00			43 200,00	
<b>SU 21 / 31</b>	<b>Summe Erträge / Einzahlungen operative Gebarung</b>				<b>0,00</b>	<b>43 200,00</b>	<b>0,00</b>	<b>0,00</b>	<b>43 200,00</b>	<b>0,00</b>
1/179001-729910	Zuführung an Vorhaben	2225	3225	24		43 200,00			43 200,00	
<b>SU 22 / 32</b>	<b>Summe Aufwendungen / Auszahlungen operative Gebarung</b>				<b>0,00</b>	<b>43 200,00</b>	<b>0,00</b>	<b>0,00</b>	<b>43 200,00</b>	<b>0,00</b>
<b>SA 0 / SA 1</b>	<b>(0) Nettoergebnis (21 - 22) / (1) Geldfluss operative Gebarung (31 – 32)</b>				<b>0,00</b>	<b>0,00</b>	<b>0,00</b>	<b>0,00</b>	<b>0,00</b>	<b>0,00</b>
<b>SU 23</b>	<b>Summe Haushaltsrücklagen</b>				<b>0,00</b>	<b>0,00</b>	<b>0,00</b>	<b>0,00</b>	<b>0,00</b>	<b>0,00</b>
<b>SA00</b>	<b>Nettoergebnis nach Zuw./Entn. Haushaltsrücklagen (Saldo 0 +/- SU23)</b>				<b>0,00</b>	<b>0,00</b>	<b>0,00</b>			
<b>Investive Gebarung</b>										
6/179001+300000	Kapitaltransfers von Bund, Bundesfonds und Bundeskammern		3331	33					51 800,00	
6/179001+301000	Kapitaltransfers von Ländern, Landesfonds und Landeskammern		3331	33				10 000,00	10 000,00	
<b>SU 33</b>	<b>Summe Einzahlungen investive Gebarung</b>							<b>10 000,00</b>	<b>61 800,00</b>	<b>0,00</b>
5/179001-050000	Sonderanlagen Grubhofbach		3412	40					105 000,00	
5/179001-280000	Geleistete Anzahlungen für Anlagen		3425					5 000,00		
<b>SU 34</b>	<b>Summe Auszahlungen investive Gebarung</b>							<b>5 000,00</b>	<b>105 000,00</b>	<b>0,00</b>
<b>SA2</b>	<b>Saldo (2) Geldfluss aus der Investiven Gebarung (33 – 34)</b>							<b>5 000,00</b>	<b>-43 200,00</b>	<b>0,00</b>
<b>SA3</b>	<b>Saldo (3) Nettofinanzierungssaldo (Saldo 1 + Saldo 2)</b>							<b>5 000,00</b>	<b>-43 200,00</b>	<b>0,00</b>
<b>Finanzierungstätigkeit</b>										
<b>SU 35</b>	<b>Summe Einzahlungen aus der Finanzierungstätigkeit</b>							<b>0,00</b>	<b>0,00</b>	<b>0,00</b>
<b>SU 36</b>	<b>Summe Auszahlungen aus der Finanzierungstätigkeit</b>							<b>0,00</b>	<b>0,00</b>	<b>0,00</b>

		MVAG MVAG QU			Ergebnisvoranschlag			Finanzierungsvoranschlag		
		EH	FH	QU	VA 2022	VA 2021	RA 2020	VA 2022	VA 2021	RA 2020
SA4	Saldo (4) Geldfluss aus der Finanzierungstätigkeit (35 – 36)							0,00	0,00	0,00
SA5	Saldo (5) Geldfluss aus der voranschlagswirksamen Gebarung (Saldo 3 + Saldo 4)							5 000,00	-43 200,00	0,00
<b>18</b>	<b>Landesverteidigung</b>									
180	Zivilschutz									
180000	Zivilschutz									
	<b>Operative Gebarung</b>									
SU 21 / 31	Summe Erträge / Einzahlungen operative Gebarung				0,00	0,00	0,00	0,00	0,00	0,00
1/180000-726000	Mitgliedsbeiträge	2225	3225	24	1 100,00	1 100,00	1 069,92	1 100,00	1 100,00	1 069,92
SU 22 / 32	Summe Aufwendungen / Auszahlungen operative Gebarung				1 100,00	1 100,00	1 069,92	1 100,00	1 100,00	1 069,92
SA 0 / SA 1	(0) Nettoergebnis (21 - 22) / (1) Geldfluss operative Gebarung (31 – 32)				-1 100,00	-1 100,00	-1 069,92	-1 100,00	-1 100,00	-1 069,92
SU 23	Summe Haushaltsrücklagen				0,00	0,00	0,00	0,00	0,00	0,00
SA00	Nettoergebnis nach Zuw./Entn. Haushaltsrücklagen (Saldo 0 +/- SU23)				-1 100,00	-1 100,00	-1 069,92			
	<b>Investive Gebarung</b>									
SU 33	Summe Einzahlungen investive Gebarung							0,00	0,00	0,00
SU 34	Summe Auszahlungen investive Gebarung							0,00	0,00	0,00
SA2	Saldo (2) Geldfluss aus der Investiven Gebarung (33 – 34)							0,00	0,00	0,00
SA3	Saldo (3) Nettofinanzierungssaldo (Saldo 1 + Saldo 2)							-1 100,00	-1 100,00	-1 069,92
	<b>Finanzierungstätigkeit</b>									
SU 35	Summe Einzahlungen aus der Finanzierungstätigkeit							0,00	0,00	0,00
SU 36	Summe Auszahlungen aus der Finanzierungstätigkeit							0,00	0,00	0,00
SA4	Saldo (4) Geldfluss aus der Finanzierungstätigkeit (35 – 36)							0,00	0,00	0,00
SA5	Saldo (5) Geldfluss aus der voranschlagswirksamen Gebarung (Saldo 3 + Saldo 4)							-1 100,00	-1 100,00	-1 069,92

		MVAG			Ergebnisvoranschlag			Finanzierungsvoranschlag		
		EH	FH	QU	VA 2022	VA 2021	RA 2020	VA 2022	VA 2021	RA 2020
<b>2 Unterricht, Erziehung, Sport und Wissenschaft</b>										
<b>21</b>	<b>Allgemeinbildender Unterricht</b>									
<b>210</b>	<b>Allgemeinbildende Pflichtschulen, gemeinsame Kosten</b>									
<b>210000</b>	<b>Schulische Nachmittagsbetreuung</b>									
<b>Operative Gebarung</b>										
2/210000+861000	Transfers von Ländern, Landesfonds und Landeskammern - Nachmittagsbetreuung	2121	3121	15	18 000,00	18 000,00	20 708,33	18 000,00	18 000,00	20 708,33
<b>SU 21 / 31</b>	<b>Summe Erträge / Einzahlungen operative Gebarung</b>				<b>18 000,00</b>	<b>18 000,00</b>	<b>20 708,33</b>	<b>18 000,00</b>	<b>18 000,00</b>	<b>20 708,33</b>
1/210000-400000	Geringwertige Wirtschaftsgüter (GWG) - Nachmittagsbetreuung	2221	3221	23	500,00	500,00	319,00	500,00	500,00	319,00
1/210000-459000	Sonstige Verbrauchsgüter- schulische Nachmittagsbetreuung	2221	3221	23	500,00	500,00	142,72	500,00	500,00	142,72
1/210000-680000	Planmäßige Abschreibung- Nachmittagsbetreuung		2226			44 300,00				
1/210000-728050	Nachmittagsbetreuung Honorar Volkshilfe	2225	3225	24	65 000,00	65 000,00	29 881,72	65 000,00	65 000,00	29 881,72
<b>SU 22 / 32</b>	<b>Summe Aufwendungen / Auszahlungen operative Gebarung</b>				<b>66 000,00</b>	<b>110 300,00</b>	<b>30 343,44</b>	<b>66 000,00</b>	<b>66 000,00</b>	<b>30 343,44</b>
<b>SA 0 / SA 1</b>	<b>(0) Nettoergebnis (21 - 22) / (1) Geldfluss operative Gebarung (31 - 32)</b>				<b>-48 000,00</b>	<b>-92 300,00</b>	<b>-9 635,11</b>	<b>-48 000,00</b>	<b>-48 000,00</b>	<b>-9 635,11</b>
<b>SU 23</b>	<b>Summe Haushaltsrücklagen</b>				<b>0,00</b>	<b>0,00</b>	<b>0,00</b>	<b>0,00</b>	<b>0,00</b>	<b>0,00</b>
<b>SA00</b>	<b>Nettoergebnis nach Zuw./Entn. Haushaltsrücklagen (Saldo 0 +/- SU23)</b>				<b>-48 000,00</b>	<b>-92 300,00</b>	<b>-9 635,11</b>			
<b>Investive Gebarung</b>										
<b>SU 33</b>	<b>Summe Einzahlungen investive Gebarung</b>							<b>0,00</b>	<b>0,00</b>	<b>0,00</b>
<b>SU 34</b>	<b>Summe Auszahlungen investive Gebarung</b>							<b>0,00</b>	<b>0,00</b>	<b>0,00</b>
<b>SA2</b>	<b>Saldo (2) Geldfluss aus der Investiven Gebarung (33 - 34)</b>							<b>0,00</b>	<b>0,00</b>	<b>0,00</b>
<b>SA3</b>	<b>Saldo (3) Nettofinanzierungssaldo (Saldo 1 + Saldo 2)</b>							<b>-48 000,00</b>	<b>-48 000,00</b>	<b>-9 635,11</b>
<b>Finanzierungstätigkeit</b>										
<b>SU 35</b>	<b>Summe Einzahlungen aus der Finanzierungstätigkeit</b>							<b>0,00</b>	<b>0,00</b>	<b>0,00</b>
<b>SU 36</b>	<b>Summe Auszahlungen aus der Finanzierungstätigkeit</b>							<b>0,00</b>	<b>0,00</b>	<b>0,00</b>
<b>SA4</b>	<b>Saldo (4) Geldfluss aus der Finanzierungstätigkeit (35 - 36)</b>							<b>0,00</b>	<b>0,00</b>	<b>0,00</b>
<b>SA5</b>	<b>Saldo (5) Geldfluss aus der voranschlagswirksamen Gebarung (Saldo 3 + Saldo 4)</b>							<b>-48 000,00</b>	<b>-48 000,00</b>	<b>-9 635,11</b>
<b>211</b>	<b>Volksschulen</b>									
<b>211000</b>	<b>Volksschule</b>									
<b>Operative Gebarung</b>										
<b>SU 21 / 31</b>	<b>Summe Erträge / Einzahlungen operative Gebarung</b>				<b>0,00</b>	<b>0,00</b>	<b>0,00</b>	<b>0,00</b>	<b>0,00</b>	<b>0,00</b>
1/211000-720000	Schulumlagen A	2225	3225	24		424 900,00	490 373,07		424 900,00	490 926,38
1/211000-752000	Schulumlagen	2231	3231	26	504 100,00			504 100,00		
1/211000-752100	Schülerhaltungsbeiträge Volksschulen	2231	3231	26	2 000,00			2 000,00		
<b>SU 22 / 32</b>	<b>Summe Aufwendungen / Auszahlungen operative Gebarung</b>				<b>506 100,00</b>	<b>424 900,00</b>	<b>490 373,07</b>	<b>506 100,00</b>	<b>424 900,00</b>	<b>490 926,38</b>

	MVAG	MVAG QU		Ergebnisvoranschlag			Finanzierungsvoranschlag		
		EH	FH	VA 2022	VA 2021	RA 2020	VA 2022	VA 2021	RA 2020
SA 0 / SA 1		(0) Nettoergebnis (21 - 22) / (1) Geldfluss operative Gebarung (31 - 32)		-506 100,00	-424 900,00	-490 373,07	-506 100,00	-424 900,00	-490 926,38
SU 23		Summe Haushaltsrücklagen		0,00	0,00	0,00	0,00	0,00	0,00
SA00		Nettoergebnis nach Zuw./Entn. Haushaltsrücklagen (Saldo 0 +/- SU23)		-506 100,00	-424 900,00	-490 373,07			
<b>Investive Gebarung</b>									
SU 33		Summe Einzahlungen investive Gebarung					0,00	0,00	0,00
SU 34		Summe Auszahlungen investive Gebarung					0,00	0,00	0,00
SA2		Saldo (2) Geldfluss aus der Investiven Gebarung (33 - 34)					0,00	0,00	0,00
SA3		Saldo (3) Nettofinanzierungssaldo (Saldo 1 + Saldo 2)					-506 100,00	-424 900,00	-490 926,38
<b>Finanzierungstätigkeit</b>									
SU 35		Summe Einzahlungen aus der Finanzierungstätigkeit					0,00	0,00	0,00
SU 36		Summe Auszahlungen aus der Finanzierungstätigkeit					0,00	0,00	0,00
SA4		Saldo (4) Geldfluss aus der Finanzierungstätigkeit (35 - 36)					0,00	0,00	0,00
SA5		Saldo (5) Geldfluss aus der voranschlagswirksamen Gebarung (Saldo 3 + Saldo 4)					-506 100,00	-424 900,00	-490 926,38
212		Hauptschulen							
212000		Mittelschule							
<b>Operative Gebarung</b>									
SU 21 / 31		Summe Erträge / Einzahlungen operative Gebarung		0,00	0,00	0,00	0,00	0,00	0,00
1/212000-720000		Schulumlage A	2225 3225 24		503 200,00	628 146,01		503 200,00	628 146,01
1/212000-720001		PKE Bauhof Schulzentrum	2225 3225 24	5 000,00			5 000,00		
1/212000-720500		Schulerhaltungsbeitrag	2225 3225 24		16 400,00	23 971,10		16 400,00	23 971,10
1/212000-752000		Schulumlagen	2231 3231 26	552 800,00			552 800,00		
1/212000-752100		Schulerhaltungsbeiträge Mittelschulen	2231 3231 26	30 800,00			30 800,00		
SU 22 / 32		Summe Aufwendungen / Auszahlungen operative Gebarung		588 600,00	519 600,00	652 117,11	588 600,00	519 600,00	652 117,11
SA 0 / SA 1		(0) Nettoergebnis (21 - 22) / (1) Geldfluss operative Gebarung (31 - 32)		-588 600,00	-519 600,00	-652 117,11	-588 600,00	-519 600,00	-652 117,11
SU 23		Summe Haushaltsrücklagen		0,00	0,00	0,00	0,00	0,00	0,00
SA00		Nettoergebnis nach Zuw./Entn. Haushaltsrücklagen (Saldo 0 +/- SU23)		-588 600,00	-519 600,00	-652 117,11			
<b>Investive Gebarung</b>									
SU 33		Summe Einzahlungen investive Gebarung					0,00	0,00	0,00
SU 34		Summe Auszahlungen investive Gebarung					0,00	0,00	0,00
SA2		Saldo (2) Geldfluss aus der Investiven Gebarung (33 - 34)					0,00	0,00	0,00
SA3		Saldo (3) Nettofinanzierungssaldo (Saldo 1 + Saldo 2)					-588 600,00	-519 600,00	-652 117,11
<b>Finanzierungstätigkeit</b>									
SU 35		Summe Einzahlungen aus der Finanzierungstätigkeit					0,00	0,00	0,00
SU 36		Summe Auszahlungen aus der Finanzierungstätigkeit					0,00	0,00	0,00
SA4		Saldo (4) Geldfluss aus der Finanzierungstätigkeit (35 - 36)					0,00	0,00	0,00
SA5		Saldo (5) Geldfluss aus der voranschlagswirksamen Gebarung (Saldo 3 + Saldo 4)					-588 600,00	-519 600,00	-652 117,11

		MVAG			Ergebnisvoranschlag			Finanzierungsvoranschlag		
		EH	FH	QU	VA 2022	VA 2021	RA 2020	VA 2022	VA 2021	RA 2020
<b>213</b>	<b>Sonderschulen</b>									
<b>213000</b>	<b>Sonderschulen</b>									
<b>Operative Gebarung</b>										
<b>SU 21 / 31</b>	<b>Summe Erträge / Einzahlungen operative Gebarung</b>				<b>0,00</b>	<b>0,00</b>	<b>0,00</b>	<b>0,00</b>	<b>0,00</b>	<b>0,00</b>
1/213000-720000	Schulumlage A	2225	3225	24		75 200,00	62 252,51		75 200,00	62 252,51
1/213000-720600	Schulerhaltungsbeitr. Sonderschulen	2225	3225	24			3 600,00		3 600,00	3 614,15
1/213000-752000	Schulumlagen	2231	3231	26	73 300,00			73 300,00		
1/213000-752100	Schulerhaltungsbeiträge Sonderschulen	2231	3231	26	3 700,00			3 700,00		
<b>SU 22 / 32</b>	<b>Summe Aufwendungen / Auszahlungen operative Gebarung</b>				<b>77 000,00</b>	<b>78 800,00</b>	<b>65 866,66</b>	<b>77 000,00</b>	<b>78 800,00</b>	<b>65 866,66</b>
<b>SA 0 / SA 1</b>	<b>(0) Nettoergebnis (21 - 22) / (1) Geldfluss operative Gebarung (31 – 32)</b>				<b>-77 000,00</b>	<b>-78 800,00</b>	<b>-65 866,66</b>	<b>-77 000,00</b>	<b>-78 800,00</b>	<b>-65 866,66</b>
<b>SU 23</b>	<b>Summe Haushaltsrücklagen</b>				<b>0,00</b>	<b>0,00</b>	<b>0,00</b>	<b>0,00</b>	<b>0,00</b>	<b>0,00</b>
<b>SA00</b>	<b>Nettoergebnis nach Zuw./Entn. Haushaltsrücklagen (Saldo 0 +/- SU23)</b>				<b>-77 000,00</b>	<b>-78 800,00</b>	<b>-65 866,66</b>			
<b>Investive Gebarung</b>										
<b>SU 33</b>	<b>Summe Einzahlungen investive Gebarung</b>							<b>0,00</b>	<b>0,00</b>	<b>0,00</b>
<b>SU 34</b>	<b>Summe Auszahlungen investive Gebarung</b>							<b>0,00</b>	<b>0,00</b>	<b>0,00</b>
<b>SA2</b>	<b>Saldo (2) Geldfluss aus der Investiven Gebarung (33 – 34)</b>							<b>0,00</b>	<b>0,00</b>	<b>0,00</b>
<b>SA3</b>	<b>Saldo (3) Nettofinanzierungssaldo (Saldo 1 + Saldo 2)</b>							<b>-77 000,00</b>	<b>-78 800,00</b>	<b>-65 866,66</b>
<b>Finanzierungstätigkeit</b>										
<b>SU 35</b>	<b>Summe Einzahlungen aus der Finanzierungstätigkeit</b>							<b>0,00</b>	<b>0,00</b>	<b>0,00</b>
<b>SU 36</b>	<b>Summe Auszahlungen aus der Finanzierungstätigkeit</b>							<b>0,00</b>	<b>0,00</b>	<b>0,00</b>
<b>SA4</b>	<b>Saldo (4) Geldfluss aus der Finanzierungstätigkeit (35 – 36)</b>							<b>0,00</b>	<b>0,00</b>	<b>0,00</b>
<b>SA5</b>	<b>Saldo (5) Geldfluss aus der voranschlagswirksamen Gebarung (Saldo 3 + Saldo 4)</b>							<b>-77 000,00</b>	<b>-78 800,00</b>	<b>-65 866,66</b>
<b>215</b>	<b>Allgemeinbildende höhere Schulen</b>									
<b>215000</b>	<b>Schulzentrum</b>									
<b>Operative Gebarung</b>										
2/215000+813000	Erträge aus der Auflösung von Investitionszuschüssen (Kapitaltransfers)	2127			92 400,00	62 100,00	53 243,12			
2/215000+817000	Erträge aus der Auflösung von sonstigen Rückstellungen	2117			10 000,00	40 000,00				
6/215000+829910	Zuführungen für Vorhaben	2116	3116	18			120 000,00			120 000,00
2/215000+860600	Zinsenzuschuss Schul- u. Kindergartenfonds (fiktives Darlehen)	2121	3121	15			334 187,00			334 187,00
2/215000+860700	Zuschuss Land NÖ. Arbeitsplatzmotor	2121	3121	15	93 500,00	190 000,00	196 247,38	93 500,00	190 000,00	196 247,38
2/215000+861000	Zinsenzuschuss Schul- u. Kindergartenfonds (fiktives Darlehen ab 2021)	2121	3121	15	685 900,00	737 400,00		685 900,00	737 400,00	
2/215000+862000	Finanzierungsbeitrag Schulgemeinden (Tilgung Darlehen)	2121	3121	15	180 600,00	44 900,00	176 300,01	180 600,00	44 900,00	176 300,01
<b>SU 21 / 31</b>	<b>Summe Erträge / Einzahlungen operative Gebarung</b>				<b>1 062 400,00</b>	<b>1 074 400,00</b>	<b>879 977,51</b>	<b>960 000,00</b>	<b>972 300,00</b>	<b>826 734,39</b>

		MVAG			Ergebnisvoranschlag			Finanzierungsvoranschlag		
		EH	FH	QU	VA 2022	VA 2021	RA 2020	VA 2022	VA 2021	RA 2020
1/215000-650000	Zinsen Internes Darlehen	2241	3241	25	900,00	1 700,00	2 400,00	900,00	1 700,00	2 400,00
1/215000-650900	Zinsen Darlehen Schulbau	2241	3241	25	406 200,00	418 600,00	429 145,17	406 200,00	418 600,00	429 145,17
1/215000-680000	Planmäßige Abschreibung	2226			726 000,00	692 000,00	721 728,60			
1/215000-685000	Dotierung von Rückstellungen für Prozesskosten	2226					50 000,00			
1/215000-729910	Zuführungen zu Vorhaben	2225	3225	24			120 000,00			120 000,00
<b>SU 22 / 32</b>	<b>Summe Aufwendungen / Auszahlungen operative Gebarung</b>				<b>1 133 100,00</b>	<b>1 112 300,00</b>	<b>1 323 273,77</b>	<b>407 100,00</b>	<b>420 300,00</b>	<b>551 545,17</b>
<b>SA 0 / SA 1</b>	<b>(0) Nettoergebnis (21 - 22) / (1) Geldfluss operative Gebarung (31 - 32)</b>				<b>-70 700,00</b>	<b>-37 900,00</b>	<b>-443 296,26</b>	<b>552 900,00</b>	<b>552 000,00</b>	<b>275 189,22</b>
6/215000+895001	Entnahmen von allgemeinen Haushaltsrücklagen	2301			73 800,00	161 700,00	555 790,99			
<b>SU 23</b>	<b>Summe Haushaltsrücklagen</b>				<b>73 800,00</b>	<b>161 700,00</b>	<b>555 790,99</b>	<b>0,00</b>	<b>0,00</b>	<b>0,00</b>
<b>SA00</b>	<b>Nettoergebnis nach Zuw./Entn. Haushaltsrücklagen (Saldo 0 +/- SU23)</b>				<b>3 100,00</b>	<b>123 800,00</b>	<b>112 494,73</b>			
<b>Investive Gebarung</b>										
6/215000+301000	Förderung Schul- u. Kiga-Fonds (Einrichtung) korr.		3331	33						452 900,00
2/215000+302000	Kapitaltransfers von Gemeindeverbänden (RZ Einrichtung + RL)		3331	33				610 800,00	627 100,00	642 050,02
<b>SU 33</b>	<b>Summe Einzahlungen investive Gebarung</b>							<b>610 800,00</b>	<b>627 100,00</b>	<b>1 094 950,02</b>
5/215000-010000	Aufschließung		3413	40						23 522,00
5/215000-010100	Bauwerk Rohbau		3413	40						255 517,99
5/215000-010200	Bauwerk Technik		3413	40				73 800,00	141 700,00	67 511,95
5/215000-010300	Bauwerk Ausbau		3413	40						338 467,96
5/215000-010400	Aussenanlagen		3413	40					20 000,00	333 029,52
5/215000-010500	Planungskosten		3413	40						188 445,62
5/215000-042000	Einrichtung		3415	41						268 678,95
<b>SU 34</b>	<b>Summe Auszahlungen investive Gebarung</b>							<b>73 800,00</b>	<b>161 700,00</b>	<b>1 475 173,99</b>
<b>SA2</b>	<b>Saldo (2) Geldfluss aus der Investiven Gebarung (33 - 34)</b>							<b>537 000,00</b>	<b>465 400,00</b>	<b>-380 223,97</b>
<b>SA3</b>	<b>Saldo (3) Nettofinanzierungssaldo (Saldo 1 + Saldo 2)</b>							<b>1 089 900,00</b>	<b>1 017 400,00</b>	<b>-105 034,75</b>
<b>Finanzierungstätigkeit</b>										
<b>SU 35</b>	<b>Summe Einzahlungen aus der Finanzierungstätigkeit</b>							<b>0,00</b>	<b>0,00</b>	<b>0,00</b>
1/215000-342000	Tilgung Internes Darlehen		3611	64				372 000,00	371 200,00	370 500,00
1/215000-346400	Tilgung Darlehen Schulbau		3614	65				553 600,00	553 600,00	276 811,60
<b>SU 36</b>	<b>Summe Auszahlungen aus der Finanzierungstätigkeit</b>							<b>925 600,00</b>	<b>924 800,00</b>	<b>647 311,60</b>
<b>SA4</b>	<b>Saldo (4) Geldfluss aus der Finanzierungstätigkeit (35 - 36)</b>							<b>-925 600,00</b>	<b>-924 800,00</b>	<b>-647 311,60</b>
<b>SA5</b>	<b>Saldo (5) Geldfluss aus der voranschlagswirksamen Gebarung (Saldo 3 + Saldo 4)</b>							<b>164 300,00</b>	<b>92 600,00</b>	<b>-752 346,35</b>

	MVAG	MVAG	QU	Ergebnisvoranschlag			Finanzierungsvoranschlag			
				EH	FH	VA 2022	VA 2021	RA 2020	VA 2022	VA 2021
<b>22</b>	<b>Berufsbildender Unterricht; Anstalten der Lehrer- und Erzieherbildung</b>									
<b>220</b>	<b>Berufsbildende Pflichtschulen</b>									
<b>220000</b>	<b>Berufsbildende Pflichtschulen</b>									
<b>Operative Gebarung</b>										
<b>SU 21 / 31</b>	<b>Summe Erträge / Einzahlungen operative Gebarung</b>			<b>0,00</b>	<b>0,00</b>	<b>0,00</b>	<b>0,00</b>	<b>0,00</b>	<b>0,00</b>	
1/220000-720300	Schülerhaltungsbeiträge	2225	3225	24		151 100,00	135 720,00		151 100,00	135 720,00
1/220000-751000	Berufsschülerhaltungsbeitrag	2231	3231	26	145 000,00			145 000,00		
<b>SU 22 / 32</b>	<b>Summe Aufwendungen / Auszahlungen operative Gebarung</b>			<b>145 000,00</b>	<b>151 100,00</b>	<b>135 720,00</b>	<b>145 000,00</b>	<b>151 100,00</b>	<b>135 720,00</b>	
<b>SA 0 / SA 1</b>	<b>(0) Nettoergebnis (21 - 22) / (1) Geldfluss operative Gebarung (31 - 32)</b>			<b>-145 000,00</b>	<b>-151 100,00</b>	<b>-135 720,00</b>	<b>-145 000,00</b>	<b>-151 100,00</b>	<b>-135 720,00</b>	
<b>SU 23</b>	<b>Summe Haushaltsrücklagen</b>			<b>0,00</b>	<b>0,00</b>	<b>0,00</b>	<b>0,00</b>	<b>0,00</b>	<b>0,00</b>	
<b>SA00</b>	<b>Nettoergebnis nach Zuw./Entn. Haushaltsrücklagen (Saldo 0 +/- SU23)</b>			<b>-145 000,00</b>	<b>-151 100,00</b>	<b>-135 720,00</b>				
<b>Investive Gebarung</b>										
<b>SU 33</b>	<b>Summe Einzahlungen investive Gebarung</b>						<b>0,00</b>	<b>0,00</b>	<b>0,00</b>	
<b>SU 34</b>	<b>Summe Auszahlungen investive Gebarung</b>						<b>0,00</b>	<b>0,00</b>	<b>0,00</b>	
<b>SA2</b>	<b>Saldo (2) Geldfluss aus der Investiven Gebarung (33 - 34)</b>						<b>0,00</b>	<b>0,00</b>	<b>0,00</b>	
<b>SA3</b>	<b>Saldo (3) Nettofinanzierungssaldo (Saldo 1 + Saldo 2)</b>						<b>-145 000,00</b>	<b>-151 100,00</b>	<b>-135 720,00</b>	
<b>Finanzierungstätigkeit</b>										
<b>SU 35</b>	<b>Summe Einzahlungen aus der Finanzierungstätigkeit</b>						<b>0,00</b>	<b>0,00</b>	<b>0,00</b>	
<b>SU 36</b>	<b>Summe Auszahlungen aus der Finanzierungstätigkeit</b>						<b>0,00</b>	<b>0,00</b>	<b>0,00</b>	
<b>SA4</b>	<b>Saldo (4) Geldfluss aus der Finanzierungstätigkeit (35 - 36)</b>						<b>0,00</b>	<b>0,00</b>	<b>0,00</b>	
<b>SA5</b>	<b>Saldo (5) Geldfluss aus der voranschlagswirksamen Gebarung (Saldo 3 + Saldo 4)</b>						<b>-145 000,00</b>	<b>-151 100,00</b>	<b>-135 720,00</b>	
<b>23</b>	<b>Förderung des Unterrichts</b>									
<b>232</b>	<b>Schülerbetreuung</b>									
<b>232000</b>	<b>Schülerbetreuung</b>									
<b>Operative Gebarung</b>										
2/232000+860000	Ersatz Finanzamt Schülerbeförderung	2121	3121	15	1 700,00	1 700,00		1 700,00	1 700,00	
<b>SU 21 / 31</b>	<b>Summe Erträge / Einzahlungen operative Gebarung</b>			<b>1 700,00</b>	<b>1 700,00</b>	<b>0,00</b>	<b>1 700,00</b>	<b>1 700,00</b>	<b>0,00</b>	
1/232000-621000	Schülertransport Eichberg	2222	3222	24	3 000,00	3 000,00	822,80	3 000,00	3 000,00	822,80
<b>SU 22 / 32</b>	<b>Summe Aufwendungen / Auszahlungen operative Gebarung</b>			<b>3 000,00</b>	<b>3 000,00</b>	<b>822,80</b>	<b>3 000,00</b>	<b>3 000,00</b>	<b>822,80</b>	
<b>SA 0 / SA 1</b>	<b>(0) Nettoergebnis (21 - 22) / (1) Geldfluss operative Gebarung (31 - 32)</b>			<b>-1 300,00</b>	<b>-1 300,00</b>	<b>-822,80</b>	<b>-1 300,00</b>	<b>-1 300,00</b>	<b>-822,80</b>	
<b>SU 23</b>	<b>Summe Haushaltsrücklagen</b>			<b>0,00</b>	<b>0,00</b>	<b>0,00</b>	<b>0,00</b>	<b>0,00</b>	<b>0,00</b>	
<b>SA00</b>	<b>Nettoergebnis nach Zuw./Entn. Haushaltsrücklagen (Saldo 0 +/- SU23)</b>			<b>-1 300,00</b>	<b>-1 300,00</b>	<b>-822,80</b>				
<b>Investive Gebarung</b>										
<b>SU 33</b>	<b>Summe Einzahlungen investive Gebarung</b>						<b>0,00</b>	<b>0,00</b>	<b>0,00</b>	
<b>SU 34</b>	<b>Summe Auszahlungen investive Gebarung</b>						<b>0,00</b>	<b>0,00</b>	<b>0,00</b>	

		MVAG			Ergebnisvoranschlag			Finanzierungsvoranschlag		
		EH	FH	QU	VA 2022	VA 2021	RA 2020	VA 2022	VA 2021	RA 2020
<b>SA2</b>	<b>Saldo (2) Geldfluss aus der Investiven Gebarung (33 – 34)</b>							<b>0,00</b>	<b>0,00</b>	<b>0,00</b>
<b>SA3</b>	<b>Saldo (3) Nettofinanzierungssaldo (Saldo 1 + Saldo 2)</b>							<b>-1 300,00</b>	<b>-1 300,00</b>	<b>-822,80</b>
<b>Finanzierungstätigkeit</b>										
<b>SU 35</b>	<b>Summe Einzahlungen aus der Finanzierungstätigkeit</b>							<b>0,00</b>	<b>0,00</b>	<b>0,00</b>
<b>SU 36</b>	<b>Summe Auszahlungen aus der Finanzierungstätigkeit</b>							<b>0,00</b>	<b>0,00</b>	<b>0,00</b>
<b>SA4</b>	<b>Saldo (4) Geldfluss aus der Finanzierungstätigkeit (35 – 36)</b>							<b>0,00</b>	<b>0,00</b>	<b>0,00</b>
<b>SA5</b>	<b>Saldo (5) Geldfluss aus der voranschlagswirksamen Gebarung (Saldo 3 + Saldo 4)</b>							<b>-1 300,00</b>	<b>-1 300,00</b>	<b>-822,80</b>
<b>24</b>	<b>Vorschulische Erziehung</b>									
<b>240</b>	<b>Kindergärten</b>									
<b>240000</b>	<b>Kindergarten Prägasse</b>									
<b>Operative Gebarung</b>										
2/240000+810000	Elternbeiträge	2114	3114	13	12 000,00	12 400,00	8 336,69	12 000,00	12 400,00	7 856,84
2/240000+810020	Elternbeiträge Nachmittagsbetreuung	2114	3114	13	6 000,00	4 000,00	4 155,68	6 000,00	4 000,00	4 050,56
2/240000+810200	Beitrag Essen	2114	3114	13	5 000,00	5 000,00	5 777,60	5 000,00	5 000,00	4 254,06
2/240000+816200	Kostenersätze	2114	3114	13	2 500,00	3 000,00	2 514,08	2 500,00	3 000,00	2 514,08
2/240000+827000	Kostenersätze für die Überlassung von Bediensteten an Dritte	2116	3116	18		4 300,00	716,05		4 300,00	716,05
2/240000+861000	Förderung NÖ Ferienbetreuung in Kindergärten	2121	3121	15	2 000,00	2 000,00	2 000,00	2 000,00	2 000,00	2 000,00
<b>SU 21 / 31</b>	<b>Summe Erträge / Einzahlungen operative Gebarung</b>				<b>27 500,00</b>	<b>30 700,00</b>	<b>23 500,10</b>	<b>27 500,00</b>	<b>30 700,00</b>	<b>21 391,59</b>
1/240000-400000	Geringwertige Wirtschaftsgüter (GWG)	2221	3221	23	3 000,00	1 800,00	599,99	3 000,00	1 800,00	599,99
1/240000-400100	Arbeitsbekleidung	2221	3221	23	200,00	200,00	83,29	200,00	200,00	83,29
1/240000-413100	Essen Landespensionistenheim	2221	3221	23	5 000,00	5 000,00	5 329,45	5 000,00	5 000,00	6 754,90
1/240000-454000	Reinigungsmittel	2221	3221	23	1 800,00	2 000,00	1 762,15	1 800,00	2 000,00	1 753,15
1/240000-456000	Schreib-, Zeichen- und sonstige Büromittel	2221	3221	23	500,00	500,00	565,31	500,00	500,00	565,31
1/240000-459100	Beschäftigungsmaterial Gruppe 1	2221	3221	23	2 600,00	2 500,00	2 523,52	2 600,00	2 500,00	2 523,52
1/240000-459200	Beschäftigungsmaterial Gruppe 2	2221	3221	23	2 600,00	2 500,00	2 487,47	2 600,00	2 500,00	2 547,37
1/240000-459300	Beschäftigungsmaterial Gruppe 3	2221	3221	23	2 600,00	2 500,00	2 364,62	2 600,00	2 500,00	2 364,62
1/240000-459400	Beschäftigungsmaterial Gruppe 4	2221	3221	23	2 600,00	2 500,00	2 605,68	2 600,00	2 500,00	2 605,68
1/240000-459500	Beschäftigungsmaterial allgemein Prägasse	2221	3221	23	800,00	800,00	794,39	800,00	800,00	794,39
1/240000-510000	Geldbezüge der Vertragsbediensteten der Verwaltung	2211	3211	20	2 100,00	2 000,00	1 574,94	2 100,00	2 000,00	1 574,94
1/240000-511000	Geldbezüge VB Schema II	2211	3211	20	142 900,00	138 700,00	123 862,57	142 900,00	138 700,00	123 862,57
1/240000-523000	Arbeiter nicht ganzj. beschäftigt	2211	3211	20	3 500,00	3 000,00		3 500,00	3 000,00	
1/240000-582000	Dgb Zum Ausgleichsfonds	2212	3212	20	5 700,00	5 500,00	4 848,70	5 700,00	5 500,00	4 848,70
1/240000-582110	Sonstige DGB für VB	2212	3212	20	30 200,00	29 300,00	26 016,90	30 200,00	29 300,00	26 016,90

		MVAG			Ergebnisvoranschlag			Finanzierungsvoranschlag		
		EH	FH	QU	VA 2022	VA 2021	RA 2020	VA 2022	VA 2021	RA 2020
1/240000-590000	Studienbeihilfe	2212	3212	20	200,00	200,00	87,94	200,00	200,00	87,94
1/240000-591000	Dotierung von Rückstellungen für Abfertigungen	2214			23 400,00	2 700,00	3 118,33			
1/240000-592000	Dotierung von Rückstellungen für Jubiläumswendungen	2214			600,00	1 200,00	545,32			
1/240000-600000	Strom	2222	3222	24	2 500,00	2 100,00	2 104,56	2 500,00	2 100,00	2 104,56
1/240000-600100	Gas	2222	3222	24	8 000,00	7 500,00	4 993,33	8 000,00	7 500,00	4 993,33
1/240000-614100	Instandhaltung Gebäude	2224	3224	24	8 000,00	5 000,00	3 880,36	8 000,00	5 000,00	3 880,36
1/240000-618000	Instandh. EDV (Wartungsverträge)	2224	3224	24	3 300,00	1 900,00	1 910,44	3 300,00	1 900,00	1 910,44
1/240000-631000	Telekommunikationsdienste	2222	3222	24	1 200,00	800,00	842,39	1 200,00	800,00	841,82
1/240000-670000	Versicherungen	2222	3222	24	1 300,00	1 300,00	1 230,47	1 300,00	1 300,00	1 230,47
1/240000-680000	Planmäßige Abschreibung	2226			19 200,00	74 500,00	75 496,71			
1/240000-711000	Geb. für die Ben. von Gde.Einricht- uen u. -anlag. gem. FAG	2225	3225	24	5 200,00	5 000,00	4 857,60	5 200,00	5 000,00	4 857,60
1/240000-720001	PKE Bauhof Kindergärten	2225	3225	24	5 000,00	5 000,00	4 950,00	5 000,00	5 000,00	4 950,00
1/240000-724100	Reisegebühren VB	2225	3225	24	100,00	100,00		100,00	100,00	
1/240000-728110	Kindergartenbeitrag Fremdgemeinden	2225	3225	24	15 000,00	15 000,00	18 441,82	15 000,00	15 000,00	18 441,82
<b>SU 22 / 32</b>	<b>Summe Aufwendungen / Auszahlungen operative Gebarung</b>				<b>299 100,00</b>	<b>321 100,00</b>	<b>297 878,25</b>	<b>255 900,00</b>	<b>242 700,00</b>	<b>220 193,67</b>
<b>SA 0 / SA 1</b>	<b>(0) Nettoergebnis (21 - 22) / (1) Geldfluss operative Gebarung (31 - 32)</b>				<b>-271 600,00</b>	<b>-290 400,00</b>	<b>-274 378,15</b>	<b>-228 400,00</b>	<b>-212 000,00</b>	<b>-198 802,08</b>
<b>SU 23</b>	<b>Summe Haushaltsrücklagen</b>				<b>0,00</b>	<b>0,00</b>	<b>0,00</b>	<b>0,00</b>	<b>0,00</b>	<b>0,00</b>
<b>SA00</b>	<b>Nettoergebnis nach Zuw./Entn. Haushaltsrücklagen (Saldo 0 +/- SU23)</b>				<b>-271 600,00</b>	<b>-290 400,00</b>	<b>-274 378,15</b>			
<b>Investive Gebarung</b>										
<b>SU 33</b>	<b>Summe Einzahlungen investive Gebarung</b>							<b>0,00</b>	<b>0,00</b>	<b>0,00</b>
1/240000-042100	Betriebsausstattung		3415	41				7 500,00	4 000,00	7 962,86
<b>SU 34</b>	<b>Summe Auszahlungen investive Gebarung</b>							<b>7 500,00</b>	<b>4 000,00</b>	<b>7 962,86</b>
<b>SA2</b>	<b>Saldo (2) Geldfluss aus der Investiven Gebarung (33 - 34)</b>							<b>-7 500,00</b>	<b>-4 000,00</b>	<b>-7 962,86</b>
<b>SA3</b>	<b>Saldo (3) Nettofinanzierungssaldo (Saldo 1 + Saldo 2)</b>							<b>-235 900,00</b>	<b>-216 000,00</b>	<b>-206 764,94</b>
<b>Finanzierungstätigkeit</b>										
<b>SU 35</b>	<b>Summe Einzahlungen aus der Finanzierungstätigkeit</b>							<b>0,00</b>	<b>0,00</b>	<b>0,00</b>
1/240000-344000	Darlehensstilgung		3611	64						1 909,88
<b>SU 36</b>	<b>Summe Auszahlungen aus der Finanzierungstätigkeit</b>							<b>0,00</b>	<b>0,00</b>	<b>1 909,88</b>
<b>SA4</b>	<b>Saldo (4) Geldfluss aus der Finanzierungstätigkeit (35 - 36)</b>							<b>0,00</b>	<b>0,00</b>	<b>-1 909,88</b>
<b>SA5</b>	<b>Saldo (5) Geldfluss aus der voranschlagswirksamen Gebarung (Saldo 3 + Saldo 4)</b>							<b>-235 900,00</b>	<b>-216 000,00</b>	<b>-208 674,82</b>
<b>240100</b>	<b>Kindergarten Zenzi-Hölzl-Straße</b>									
<b>Operative Gebarung</b>										
2/240100+810010	Elternbeiträge	2114	3114	13	16 000,00	15 000,00	11 301,45	16 000,00	15 000,00	11 112,27
2/240100+810030	Nachmittagsbetreuung	2114	3114	13	14 000,00	15 000,00	9 018,56	14 000,00	15 000,00	9 081,02
2/240100+810200	Beitrag Essen	2114	3114	13	10 000,00	12 000,00	4 899,08	10 000,00	12 000,00	6 754,00

		MVAG			Ergebnisvoranschlag			Finanzierungsvoranschlag		
		EH	FH	QU	VA 2022	VA 2021	RA 2020	VA 2022	VA 2021	RA 2020
2/240100+817000	Erträge aus der Auflösung von sonstigen Rückstellungen	2117			28 200,00		124,93			
2/240100+860000	Zinszuschuss Darlehen	2121	3121	15	400,00	700,00	583,62	400,00	700,00	583,62
2/240100+860900	Zinszuschuss Schul- u. Kindergartenfonds - (fiktives Darlehen)	2121	3121	15	5 000,00	6 800,00	8 691,93	5 000,00	6 800,00	8 691,93
2/240100+861000	Förderung NÖ Ferienbetreuung in Kindergärten	2121	3121	15	2 000,00	2 000,00	2 000,00	2 000,00	2 000,00	2 000,00
<b>SU 21 / 31</b>	<b>Summe Erträge / Einzahlungen operative Gebarung</b>				<b>75 600,00</b>	<b>51 500,00</b>	<b>36 619,57</b>	<b>47 400,00</b>	<b>51 500,00</b>	<b>38 222,84</b>
1/240100-400000	Geringwertige Wirtschaftsgüter (GWG)	2221	3221	23	2 000,00	2 000,00	3 079,33	2 000,00	2 000,00	3 079,33
1/240100-400100	Arbeitskleidung	2221	3221	23	300,00	300,00		300,00	300,00	
1/240100-413100	Essen Landespensionistenheim	2221	3221	23	10 000,00	12 000,00	5 006,54	10 000,00	12 000,00	4 485,81
1/240100-451100	Heizung (Hackschnitzel)	2221	3221	23	4 500,00	4 100,00	4 084,89	4 500,00	4 100,00	4 084,89
1/240100-454000	Reinigungsmittel	2221	3221	23	5 300,00	4 100,00	5 298,98	5 300,00	4 100,00	5 298,98
1/240100-456000	Schreib-, Zeichen- und sonstige Büromittel	2221	3221	23	600,00	600,00	311,55	600,00	600,00	311,55
1/240100-459100	Beschäftigungsmaterial Gruppe 1	2221	3221	23	1 900,00	1 800,00	1 787,94	1 900,00	1 800,00	1 787,94
1/240100-459200	Beschäftigungsmaterial Gruppe 2	2221	3221	23	1 900,00	1 800,00	1 817,57	1 900,00	1 800,00	1 817,57
1/240100-459300	Beschäftigungsmaterial Gruppe 3	2221	3221	23	1 900,00	1 800,00	1 792,42	1 900,00	1 800,00	1 792,42
1/240100-459400	Beschäftigungsmaterial Gruppe 4	2221	3221	23	1 900,00	1 800,00	1 788,31	1 900,00	1 800,00	1 788,31
1/240100-459500	Beschäftigungsmaterial Gruppe 5 Z.Hölzl-Str.	2221	3221	23	1 900,00	1 800,00	1 806,20	1 900,00	1 800,00	1 806,20
1/240100-459900	Beschäftigungsmaterial allgemein Z.Hölzl-Str.	2221	3221	23	6 000,00	5 800,00	5 957,60	6 000,00	5 800,00	5 957,60
1/240100-510000	Geldbezüge der Vertragsbediensteten der Verwaltung	2211	3211	20	2 100,00	2 000,00	1 574,94	2 100,00	2 000,00	1 574,94
1/240100-511000	Geldbezüge VB Schema II	2211	3211	20	204 000,00	180 800,00	175 564,52	204 000,00	180 800,00	175 564,52
1/240100-523000	Geldbezüge der nicht ganzjährig beschäftigten Arbeiter	2211	3211	20	7 500,00	3 000,00		7 500,00	3 000,00	
1/240100-565100	Nebengebühren VB	2211	3211	20	600,00	600,00		600,00	600,00	
1/240100-582000	DGB zum Ausgleichsfonds	2212	3212	20	7 400,00	7 200,00	6 895,37	7 400,00	7 200,00	6 895,37
1/240100-582110	Sonstige DGB für VB	2212	3212	20	42 000,00	39 100,00	37 883,48	42 000,00	39 100,00	37 883,48
1/240100-590000	Freiwillige Sozialleistungen	2212	3212	20	200,00	200,00	263,82	200,00	200,00	263,82
1/240100-591000	Dotierung von Rückstellungen für Abfertigungen	2214				1 000,00	1 261,22			
1/240100-592000	Dotierung von Rückstellungen für Jubiläumszuwendungen	2214			1 900,00	1 100,00	991,75			
1/240100-600000	Strom	2222	3222	24	2 800,00	2 500,00	2 818,85	2 800,00	2 500,00	2 818,85
1/240100-614200	Instandhaltung Gebäude	2224	3224	24	6 200,00	6 000,00	5 796,46	6 200,00	6 000,00	5 796,46
1/240100-618000	Instandh. EDV (Wartungsverträge)	2224	3224	24	3 300,00	1 800,00	1 484,91	3 300,00	1 800,00	1 484,91
1/240100-631000	Telekommunikationsdienste	2222	3222	24	1 500,00	800,00	949,75	1 500,00	800,00	852,91
1/240100-650300	Zinsen Darlehen Raiba	2241	3241	25	400,00	500,00	682,24	400,00	500,00	682,24
1/240100-670000	Versicherungen	2222	3222	24	1 500,00	1 500,00	1 457,93	1 500,00	1 500,00	1 457,93

		MVAG			Ergebnisvoranschlag			Finanzierungsvoranschlag		
		EH	FH	QU	VA 2022	VA 2021	RA 2020	VA 2022	VA 2021	RA 2020
1/240100-680000	Planmäßige Abschreibung	2226			58 600,00	4 000,00	4 078,55			
1/240100-711000	Geb. für die Ben. von Gde.Einricht- u. -anlag. gem. FAG	2225	3225	24	4 300,00	4 200,00	4 158,72	4 300,00	4 200,00	4 158,72
1/240100-720001	PKE Bauhof Kindergärten	2225	3225	24	9 000,00	9 000,00	12 087,50	9 000,00	9 000,00	12 087,50
1/240100-724100	Reisegebühren VB	2225	3225	24	200,00	200,00		200,00	200,00	
<b>SU 22 / 32</b>	<b>Summe Aufwendungen / Auszahlungen operative Gebarung</b>				<b>391 700,00</b>	<b>303 400,00</b>	<b>290 681,34</b>	<b>331 200,00</b>	<b>297 300,00</b>	<b>283 732,25</b>
<b>SA 0 / SA 1</b>	<b>(0) Nettoergebnis (21 - 22) / (1) Geldfluss operative Gebarung (31 - 32)</b>				<b>-316 100,00</b>	<b>-251 900,00</b>	<b>-254 061,77</b>	<b>-283 800,00</b>	<b>-245 800,00</b>	<b>-245 509,41</b>
<b>SU 23</b>	<b>Summe Haushaltsrücklagen</b>				<b>0,00</b>	<b>0,00</b>	<b>0,00</b>	<b>0,00</b>	<b>0,00</b>	<b>0,00</b>
<b>SA00</b>	<b>Nettoergebnis nach Zuw./Entn. Haushaltsrücklagen (Saldo 0 +/- SU23)</b>				<b>-316 100,00</b>	<b>-251 900,00</b>	<b>-254 061,77</b>			
<b>Investive Gebarung</b>										
<b>SU 33</b>	<b>Summe Einzahlungen investive Gebarung</b>							<b>0,00</b>	<b>0,00</b>	<b>0,00</b>
1/240100-042100	Betriebsausstattung		3415	41				10 000,00	7 000,00	
<b>SU 34</b>	<b>Summe Auszahlungen investive Gebarung</b>							<b>10 000,00</b>	<b>7 000,00</b>	<b>0,00</b>
<b>SA2</b>	<b>Saldo (2) Geldfluss aus der Investiven Gebarung (33 - 34)</b>							<b>-10 000,00</b>	<b>-7 000,00</b>	<b>0,00</b>
<b>SA3</b>	<b>Saldo (3) Nettofinanzierungssaldo (Saldo 1 + Saldo 2)</b>							<b>-293 800,00</b>	<b>-252 800,00</b>	<b>-245 509,41</b>
<b>Finanzierungstätigkeit</b>										
<b>SU 35</b>	<b>Summe Einzahlungen aus der Finanzierungstätigkeit</b>							<b>0,00</b>	<b>0,00</b>	<b>0,00</b>
1/240100-346100	Tilgung Darlehen Raiba		3614	65				23 000,00	23 000,00	23 000,00
<b>SU 36</b>	<b>Summe Auszahlungen aus der Finanzierungstätigkeit</b>							<b>23 000,00</b>	<b>23 000,00</b>	<b>23 000,00</b>
<b>SA4</b>	<b>Saldo (4) Geldfluss aus der Finanzierungstätigkeit (35 - 36)</b>							<b>-23 000,00</b>	<b>-23 000,00</b>	<b>-23 000,00</b>
<b>SA5</b>	<b>Saldo (5) Geldfluss aus der voranschlagswirksamen Gebarung (Saldo 3 + Saldo 4)</b>							<b>-316 800,00</b>	<b>-275 800,00</b>	<b>-268 509,41</b>
<b>25</b>	<b>Außerschulische Jugendberufshilfe</b>									
<b>250</b>	<b>Schülerhorte</b>									
<b>250000</b>	<b>Schülerhort</b>									
<b>Operative Gebarung</b>										
<b>SU 21 / 31</b>	<b>Summe Erträge / Einzahlungen operative Gebarung</b>				<b>0,00</b>	<b>0,00</b>	<b>0,00</b>	<b>0,00</b>	<b>0,00</b>	<b>0,00</b>
1/250000-614100	Instandhaltung Gebäude	2224	3224	24						222,48
1/250000-680000	Planmäßige Abschreibung	2226			500,00	500,00	510,69			
<b>SU 22 / 32</b>	<b>Summe Aufwendungen / Auszahlungen operative Gebarung</b>				<b>500,00</b>	<b>500,00</b>	<b>733,17</b>	<b>0,00</b>	<b>0,00</b>	<b>222,48</b>
<b>SA 0 / SA 1</b>	<b>(0) Nettoergebnis (21 - 22) / (1) Geldfluss operative Gebarung (31 - 32)</b>				<b>-500,00</b>	<b>-500,00</b>	<b>-733,17</b>	<b>0,00</b>	<b>0,00</b>	<b>-222,48</b>
<b>SU 23</b>	<b>Summe Haushaltsrücklagen</b>				<b>0,00</b>	<b>0,00</b>	<b>0,00</b>	<b>0,00</b>	<b>0,00</b>	<b>0,00</b>
<b>SA00</b>	<b>Nettoergebnis nach Zuw./Entn. Haushaltsrücklagen (Saldo 0 +/- SU23)</b>				<b>-500,00</b>	<b>-500,00</b>	<b>-733,17</b>			
<b>Investive Gebarung</b>										
<b>SU 33</b>	<b>Summe Einzahlungen investive Gebarung</b>							<b>0,00</b>	<b>0,00</b>	<b>0,00</b>
<b>SU 34</b>	<b>Summe Auszahlungen investive Gebarung</b>							<b>0,00</b>	<b>0,00</b>	<b>0,00</b>
<b>SA2</b>	<b>Saldo (2) Geldfluss aus der Investiven Gebarung (33 - 34)</b>							<b>0,00</b>	<b>0,00</b>	<b>0,00</b>

		MVAG			Ergebnisvoranschlag			Finanzierungsvoranschlag		
		EH	FH	QU	VA 2022	VA 2021	RA 2020	VA 2022	VA 2021	RA 2020
<b>SA3</b>	<b>Saldo (3) Nettofinanzierungssaldo (Saldo 1 + Saldo 2)</b>							<b>0,00</b>	<b>0,00</b>	<b>-222,48</b>
<b>Finanzierungstätigkeit</b>										
<b>SU 35</b>	<b>Summe Einzahlungen aus der Finanzierungstätigkeit</b>							<b>0,00</b>	<b>0,00</b>	<b>0,00</b>
<b>SU 36</b>	<b>Summe Auszahlungen aus der Finanzierungstätigkeit</b>							<b>0,00</b>	<b>0,00</b>	<b>0,00</b>
<b>SA4</b>	<b>Saldo (4) Geldfluss aus der Finanzierungstätigkeit (35 – 36)</b>							<b>0,00</b>	<b>0,00</b>	<b>0,00</b>
<b>SA5</b>	<b>Saldo (5) Geldfluss aus der voranschlagswirksamen Gebarung (Saldo 3 + Saldo 4)</b>							<b>0,00</b>	<b>0,00</b>	<b>-222,48</b>
<b>259</b>	<b>Sonstige Einrichtungen und Maßnahmen</b>									
<b>259000</b>	<b>Sonstige Einrichtungen und Maßnahmen (Jugend)</b>									
<b>Operative Gebarung</b>										
2/259000+810400	Eintrittskarten Jugendveranstaltungen	2114	3114	13	4 000,00	100,00		4 000,00	100,00	
2/259000+816200	Kostensätze Musterung	2114	3114	13	200,00	200,00		200,00	200,00	
<b>SU 21 / 31</b>	<b>Summe Erträge / Einzahlungen operative Gebarung</b>				<b>4 200,00</b>	<b>300,00</b>	<b>0,00</b>	<b>4 200,00</b>	<b>300,00</b>	<b>0,00</b>
1/259000-400000	Anschaffungen Familienfreundliche Gemeinde (GWG)	2221	3221	23	4 000,00	4 000,00	43,81	4 000,00	4 000,00	43,81
1/259000-600000	Jugendraum Strom	2222	3222	24	500,00	200,00	472,90	500,00	200,00	472,90
1/259000-614000	Instandhaltung Jugendraum	2224	3224	24	2 000,00	2 000,00		2 000,00	2 000,00	
1/259000-700100	Betriebskosten Jugendraum	2223	3223	24	3 100,00	3 100,00	2 856,16	3 100,00	3 100,00	2 856,16
1/259000-728000	Jugendveranstaltung	2225	3225	24	8 000,00	500,00		8 000,00	500,00	
1/259000-729110	Jugendreferat	2225	3225	24	500,00	500,00	105,08	500,00	500,00	105,08
1/259000-729120	Ferienspiel	2225	3225	24	3 000,00	3 000,00	1 438,59	3 000,00	3 000,00	1 438,59
1/259000-757000	Beitrag Verein Jugendförderung	2234	3234	27			4 500,00			4 500,00
1/259000-757100	Subventionen	2234	3234	27	1 000,00	1 000,00	500,00	1 000,00	1 000,00	500,00
1/259000-757200	Jugendförderung	2234	3234	27	1 000,00	1 000,00		1 000,00	1 000,00	
<b>SU 22 / 32</b>	<b>Summe Aufwendungen / Auszahlungen operative Gebarung</b>				<b>23 100,00</b>	<b>15 300,00</b>	<b>9 916,54</b>	<b>23 100,00</b>	<b>15 300,00</b>	<b>9 916,54</b>
<b>SA 0 / SA 1</b>	<b>(0) Nettoergebnis (21 - 22) / (1) Geldfluss operative Gebarung (31 – 32)</b>				<b>-18 900,00</b>	<b>-15 000,00</b>	<b>-9 916,54</b>	<b>-18 900,00</b>	<b>-15 000,00</b>	<b>-9 916,54</b>
<b>SU 23</b>	<b>Summe Haushaltsrücklagen</b>				<b>0,00</b>	<b>0,00</b>	<b>0,00</b>	<b>0,00</b>	<b>0,00</b>	<b>0,00</b>
<b>SA00</b>	<b>Nettoergebnis nach Zuw./Entn. Haushaltsrücklagen (Saldo 0 +/- SU23)</b>				<b>-18 900,00</b>	<b>-15 000,00</b>	<b>-9 916,54</b>			
<b>Investive Gebarung</b>										
<b>SU 33</b>	<b>Summe Einzahlungen investive Gebarung</b>							<b>0,00</b>	<b>0,00</b>	<b>0,00</b>
<b>SU 34</b>	<b>Summe Auszahlungen investive Gebarung</b>							<b>0,00</b>	<b>0,00</b>	<b>0,00</b>
<b>SA2</b>	<b>Saldo (2) Geldfluss aus der Investiven Gebarung (33 – 34)</b>							<b>0,00</b>	<b>0,00</b>	<b>0,00</b>
<b>SA3</b>	<b>Saldo (3) Nettofinanzierungssaldo (Saldo 1 + Saldo 2)</b>							<b>-18 900,00</b>	<b>-15 000,00</b>	<b>-9 916,54</b>
<b>Finanzierungstätigkeit</b>										
<b>SU 35</b>	<b>Summe Einzahlungen aus der Finanzierungstätigkeit</b>							<b>0,00</b>	<b>0,00</b>	<b>0,00</b>
<b>SU 36</b>	<b>Summe Auszahlungen aus der Finanzierungstätigkeit</b>							<b>0,00</b>	<b>0,00</b>	<b>0,00</b>
<b>SA4</b>	<b>Saldo (4) Geldfluss aus der Finanzierungstätigkeit (35 – 36)</b>							<b>0,00</b>	<b>0,00</b>	<b>0,00</b>

		MVAG			Ergebnisvoranschlag			Finanzierungsvoranschlag		
		EH	FH	QU	VA 2022	VA 2021	RA 2020	VA 2022	VA 2021	RA 2020
<b>SA5</b>	<b>Saldo (5) Geldfluss aus der voranschlagswirksamen Gebarung (Saldo 3 + Saldo 4)</b>							<b>-18 900,00</b>	<b>-15 000,00</b>	<b>-9 916,54</b>
<b>26</b>	<b>Sport und außerschulische Leibeserziehung</b>									
<b>262</b>	<b>Sportplätze</b>									
<b>262000</b>	<b>Sportplätze</b>									
<b>Operative Gebarung</b>										
2/262000+811001	Pachteinnahmen Sportvereine	2115	3115	14	400,00	400,00	407,51	400,00	400,00	407,51
6/262000+829910	Zuführung für Vorhaben	2116	3116	18	65 200,00	32 500,00		65 200,00	32 500,00	
<b>SU 21 / 31</b>	<b>Summe Erträge / Einzahlungen operative Gebarung</b>				<b>65 600,00</b>	<b>32 900,00</b>	<b>407,51</b>	<b>65 600,00</b>	<b>32 900,00</b>	<b>407,51</b>
1/262000-402000	Werkzeuge	2221	3221	23	300,00	300,00	14,38	300,00	300,00	14,38
1/262000-452000	Treibstoffe	2221	3221	23	400,00	300,00	99,90	400,00	300,00	99,90
1/262000-614000	Instandhaltung d. Gebäudes	2224	3224	24	3 000,00	5 000,00	1 308,42	3 000,00	5 000,00	1 308,42
1/262000-617000	Instandhaltung Fahrzeuge	2224	3224	24	200,00	3 300,00		200,00	3 300,00	
1/262000-619000	Instandhaltung der Anlagen	2224	3224	24	10 000,00	14 000,00	15 087,18	10 000,00	14 000,00	15 087,18
1/262000-670000	Versicherungen	2222	3222	24	2 100,00	2 000,00	1 931,94	2 100,00	2 000,00	1 931,94
1/262000-680000	Planmäßige Abschreibung	2226			400,00	400,00	426,00			
1/262000-700100	Miete Gesellschaft Tribüne	2223	3223	24	27 200,00	27 200,00	32 423,76	27 200,00	27 200,00	32 423,76
1/262000-711000	Geb. für die Ben. von Gde.Einricht- ungen u. -anlag. gem. FAG (Ausgabe)	2225	3225	24	4 500,00	4 400,00	4 329,06	4 500,00	4 400,00	4 329,06
1/262000-720001	PKE Bauhof Sportplatz	2225	3225	24	4 000,00	2 000,00	2 500,00	4 000,00	2 000,00	2 500,00
1/262000-729910	Zuführung an Vorhaben	2225	3225	24	65 200,00	32 500,00		65 200,00	32 500,00	
<b>SU 22 / 32</b>	<b>Summe Aufwendungen / Auszahlungen operative Gebarung</b>				<b>117 300,00</b>	<b>91 400,00</b>	<b>58 120,64</b>	<b>116 900,00</b>	<b>91 000,00</b>	<b>57 694,64</b>
<b>SA 0 / SA 1</b>	<b>(0) Nettoergebnis (21 - 22) / (1) Geldfluss operative Gebarung (31 - 32)</b>				<b>-51 700,00</b>	<b>-58 500,00</b>	<b>-57 713,13</b>	<b>-51 300,00</b>	<b>-58 100,00</b>	<b>-57 287,13</b>
<b>SU 23</b>	<b>Summe Haushaltsrücklagen</b>				<b>0,00</b>	<b>0,00</b>	<b>0,00</b>	<b>0,00</b>	<b>0,00</b>	<b>0,00</b>
<b>SA00</b>	<b>Nettoergebnis nach Zuw./Entn. Haushaltsrücklagen (Saldo 0 +/- SU23)</b>				<b>-51 700,00</b>	<b>-58 500,00</b>	<b>-57 713,13</b>			
<b>Investive Gebarung</b>										
6/262000+300000	Kapitaltransfers von Bund, Bundesfonds und Bundeskammern (KIG 2020)		3331	33				34 800,00	32 500,00	
<b>SU 33</b>	<b>Summe Einzahlungen investive Gebarung</b>							<b>34 800,00</b>	<b>32 500,00</b>	<b>0,00</b>
5/262000-006000	Sonstige Grundstückseinrichtungen Laufbahn		3412	40				100 000,00	65 000,00	
<b>SU 34</b>	<b>Summe Auszahlungen investive Gebarung</b>							<b>100 000,00</b>	<b>65 000,00</b>	<b>0,00</b>
<b>SA2</b>	<b>Saldo (2) Geldfluss aus der Investiven Gebarung (33 - 34)</b>							<b>-65 200,00</b>	<b>-32 500,00</b>	<b>0,00</b>
<b>SA3</b>	<b>Saldo (3) Nettofinanzierungssaldo (Saldo 1 + Saldo 2)</b>							<b>-116 500,00</b>	<b>-90 600,00</b>	<b>-57 287,13</b>
<b>Finanzierungstätigkeit</b>										
<b>SU 35</b>	<b>Summe Einzahlungen aus der Finanzierungstätigkeit</b>							<b>0,00</b>	<b>0,00</b>	<b>0,00</b>
<b>SU 36</b>	<b>Summe Auszahlungen aus der Finanzierungstätigkeit</b>							<b>0,00</b>	<b>0,00</b>	<b>0,00</b>
<b>SA4</b>	<b>Saldo (4) Geldfluss aus der Finanzierungstätigkeit (35 - 36)</b>							<b>0,00</b>	<b>0,00</b>	<b>0,00</b>

		MVAG			Ergebnisvoranschlag			Finanzierungsvoranschlag			
		EH	FH	QU	VA 2022	VA 2021	RA 2020	VA 2022	VA 2021	RA 2020	
<b>SA5</b>	<b>Saldo (5) Geldfluss aus der voranschlagswirksamen Gebarung (Saldo 3 + Saldo 4)</b>							<b>-116 500,00</b>	<b>-90 600,00</b>	<b>-57 287,13</b>	
<b>262200</b>	<b>95. VH Flutlichtanlage Sportplatz</b>										
<b>Operative Gebarung</b>											
<b>SU 21 / 31</b>	<b>Summe Erträge / Einzahlungen operative Gebarung</b>				<b>0,00</b>	<b>0,00</b>	<b>0,00</b>	<b>0,00</b>	<b>0,00</b>	<b>0,00</b>	
<b>SU 22 / 32</b>	<b>Summe Aufwendungen / Auszahlungen operative Gebarung</b>				<b>0,00</b>	<b>0,00</b>	<b>0,00</b>	<b>0,00</b>	<b>0,00</b>	<b>0,00</b>	
<b>SA 0 / SA 1</b>	<b>(0) Nettoergebnis (21 - 22) / (1) Geldfluss operative Gebarung (31 - 32)</b>				<b>0,00</b>	<b>0,00</b>	<b>0,00</b>	<b>0,00</b>	<b>0,00</b>	<b>0,00</b>	
6/262200+895001	Entnahmen von allgemeinen Haushaltsrücklagen		2301		110 000,00						
<b>SU 23</b>	<b>Summe Haushaltsrücklagen</b>				<b>110 000,00</b>	<b>0,00</b>	<b>0,00</b>	<b>0,00</b>	<b>0,00</b>	<b>0,00</b>	
<b>SA00</b>	<b>Nettoergebnis nach Zuw./Entn. Haushaltsrücklagen (Saldo 0 +/- SU23)</b>				<b>110 000,00</b>	<b>0,00</b>	<b>0,00</b>				
<b>Investive Gebarung</b>											
<b>SU 33</b>	<b>Summe Einzahlungen investive Gebarung</b>							<b>0,00</b>	<b>0,00</b>	<b>0,00</b>	
5/262200-050000	Sonderanlagen		3412	40				110 000,00			
<b>SU 34</b>	<b>Summe Auszahlungen investive Gebarung</b>							<b>110 000,00</b>	<b>0,00</b>	<b>0,00</b>	
<b>SA2</b>	<b>Saldo (2) Geldfluss aus der Investiven Gebarung (33 - 34)</b>							<b>-110 000,00</b>	<b>0,00</b>	<b>0,00</b>	
<b>SA3</b>	<b>Saldo (3) Nettofinanzierungssaldo (Saldo 1 + Saldo 2)</b>							<b>-110 000,00</b>	<b>0,00</b>	<b>0,00</b>	
<b>Finanzierungstätigkeit</b>											
<b>SU 35</b>	<b>Summe Einzahlungen aus der Finanzierungstätigkeit</b>							<b>0,00</b>	<b>0,00</b>	<b>0,00</b>	
<b>SU 36</b>	<b>Summe Auszahlungen aus der Finanzierungstätigkeit</b>							<b>0,00</b>	<b>0,00</b>	<b>0,00</b>	
<b>SA4</b>	<b>Saldo (4) Geldfluss aus der Finanzierungstätigkeit (35 - 36)</b>							<b>0,00</b>	<b>0,00</b>	<b>0,00</b>	
<b>SA5</b>	<b>Saldo (5) Geldfluss aus der voranschlagswirksamen Gebarung (Saldo 3 + Saldo 4)</b>							<b>-110 000,00</b>	<b>0,00</b>	<b>0,00</b>	
<b>264</b>	<b>Eislaufplätze und -hallen</b>										
<b>264000</b>	<b>Eislaufplätze</b>										
<b>Operative Gebarung</b>											
2/264000+810300	Eintrittsgelder		2114	3114	13	6 200,00	6 000,00	3 630,66	6 200,00	6 000,00	3 630,66
<b>SU 21 / 31</b>	<b>Summe Erträge / Einzahlungen operative Gebarung</b>					<b>6 200,00</b>	<b>6 000,00</b>	<b>3 630,66</b>	<b>6 200,00</b>	<b>6 000,00</b>	<b>3 630,66</b>
1/264000-400000	Geringwärtige Wirtschaftsgüter		2221	3221	23	600,00	600,00		600,00	600,00	
1/264000-588000	Kommunalsteuer		2212	3212	20	400,00	400,00	415,50	400,00	400,00	415,50
1/264000-600000	Strom		2222	3222	24	9 000,00	9 000,00	15 736,21	9 000,00	9 000,00	15 736,21
1/264000-600100	Gas		2222	3222	24	2 100,00	2 000,00	461,67	2 100,00	2 000,00	411,79
1/264000-614000	Instandhaltung von Gebäuden		2224	3224	24	1 000,00	1 000,00	345,44	1 000,00	1 000,00	345,44
1/264000-616000	Instandhaltung von Maschinen		2224	3224	24	500,00	500,00		500,00	500,00	
1/264000-617000	Instandhaltung Eishobel		2224	3224	24	500,00	500,00	1 377,62	500,00	500,00	1 377,62
1/264000-619000	Instandhaltung Anlage		2224	3224	24	4 100,00	4 000,00	4 189,78	4 100,00	4 000,00	4 189,78
1/264000-631000	Telekommunikationsdienste		2222	3222	24	300,00	300,00	245,83	300,00	300,00	245,83
1/264000-670000	Versicherung		2222	3222	24	1 500,00	1 500,00	1 437,84	1 500,00	1 500,00	1 437,84

		MVAG			Ergebnisvoranschlag			Finanzierungsvoranschlag		
		EH	FH	QU	VA 2022	VA 2021	RA 2020	VA 2022	VA 2021	RA 2020
1/264000-680000	Planmäßige Abschreibung	2226			8 400,00	8 400,00	8 436,72			
1/264000-700100	Betriebskosten	2223	3223	24	300,00	300,00	161,36	300,00	300,00	221,17
1/264000-711000	Geb. für die Ben. von Gde.Einricht- u. -anlag. gem. FAG (Ausgabe)	2225	3225	24	800,00	1 000,00	977,06	800,00	1 000,00	977,06
1/264000-720001	PKE Bauhof Eislaufplatz	2225	3225	24	13 000,00	12 500,00	13 850,00	13 000,00	12 500,00	13 850,00
1/264000-728000	Entgelte für sonstige Leistungen	2225	3225	24	200,00			200,00		
1/264000-768000	Zuschuss SV Eislaufplatz	2234	3234	27	11 000,00	11 000,00	10 681,24	11 000,00	11 000,00	10 681,24
<b>SU 22 / 32</b>	<b>Summe Aufwendungen / Auszahlungen operative Gebarung</b>				<b>53 700,00</b>	<b>53 000,00</b>	<b>58 316,27</b>	<b>45 300,00</b>	<b>44 600,00</b>	<b>49 889,48</b>
<b>SA 0 / SA 1</b>	<b>(0) Nettoergebnis (21 - 22) / (1) Geldfluss operative Gebarung (31 - 32)</b>				<b>-47 500,00</b>	<b>-47 000,00</b>	<b>-54 685,61</b>	<b>-39 100,00</b>	<b>-38 600,00</b>	<b>-46 258,82</b>
<b>SU 23</b>	<b>Summe Haushaltsrücklagen</b>				<b>0,00</b>	<b>0,00</b>	<b>0,00</b>	<b>0,00</b>	<b>0,00</b>	<b>0,00</b>
<b>SA00</b>	<b>Nettoergebnis nach Zuw./Entn. Haushaltsrücklagen (Saldo 0 +/- SU23)</b>				<b>-47 500,00</b>	<b>-47 000,00</b>	<b>-54 685,61</b>			
<b>Investive Gebarung</b>										
<b>SU 33</b>	<b>Summe Einzahlungen investive Gebarung</b>							<b>0,00</b>	<b>0,00</b>	<b>0,00</b>
<b>SU 34</b>	<b>Summe Auszahlungen investive Gebarung</b>							<b>0,00</b>	<b>0,00</b>	<b>0,00</b>
<b>SA2</b>	<b>Saldo (2) Geldfluss aus der Investiven Gebarung (33 - 34)</b>							<b>0,00</b>	<b>0,00</b>	<b>0,00</b>
<b>SA3</b>	<b>Saldo (3) Nettofinanzierungssaldo (Saldo 1 + Saldo 2)</b>							<b>-39 100,00</b>	<b>-38 600,00</b>	<b>-46 258,82</b>
<b>Finanzierungstätigkeit</b>										
<b>SU 35</b>	<b>Summe Einzahlungen aus der Finanzierungstätigkeit</b>							<b>0,00</b>	<b>0,00</b>	<b>0,00</b>
<b>SU 36</b>	<b>Summe Auszahlungen aus der Finanzierungstätigkeit</b>							<b>0,00</b>	<b>0,00</b>	<b>0,00</b>
<b>SA4</b>	<b>Saldo (4) Geldfluss aus der Finanzierungstätigkeit (35 - 36)</b>							<b>0,00</b>	<b>0,00</b>	<b>0,00</b>
<b>SA5</b>	<b>Saldo (5) Geldfluss aus der voranschlagswirksamen Gebarung (Saldo 3 + Saldo 4)</b>							<b>-39 100,00</b>	<b>-38 600,00</b>	<b>-46 258,82</b>
<b>265</b>	<b>Tennisplätze und -hallen</b>									
<b>265000</b>	<b>Tennisplätze</b>									
<b>Operative Gebarung</b>										
<b>SU 21 / 31</b>	<b>Summe Erträge / Einzahlungen operative Gebarung</b>				<b>0,00</b>	<b>0,00</b>	<b>0,00</b>	<b>0,00</b>	<b>0,00</b>	<b>0,00</b>
<b>SU 22 / 32</b>	<b>Summe Aufwendungen / Auszahlungen operative Gebarung</b>				<b>0,00</b>	<b>0,00</b>	<b>0,00</b>	<b>0,00</b>	<b>0,00</b>	<b>0,00</b>
<b>SA 0 / SA 1</b>	<b>(0) Nettoergebnis (21 - 22) / (1) Geldfluss operative Gebarung (31 - 32)</b>				<b>0,00</b>	<b>0,00</b>	<b>0,00</b>	<b>0,00</b>	<b>0,00</b>	<b>0,00</b>
6/265000+895001	Entnahmen von allgemeinen Haushaltsrücklagen	2301			20 000,00					
<b>SU 23</b>	<b>Summe Haushaltsrücklagen</b>				<b>20 000,00</b>	<b>0,00</b>	<b>0,00</b>	<b>0,00</b>	<b>0,00</b>	<b>0,00</b>
<b>SA00</b>	<b>Nettoergebnis nach Zuw./Entn. Haushaltsrücklagen (Saldo 0 +/- SU23)</b>				<b>20 000,00</b>	<b>0,00</b>	<b>0,00</b>			
<b>Investive Gebarung</b>										
<b>SU 33</b>	<b>Summe Einzahlungen investive Gebarung</b>							<b>0,00</b>	<b>0,00</b>	<b>0,00</b>
5/265000-006000	Sonstige Grundstückseinrichtungen		3412	40				20 000,00		
<b>SU 34</b>	<b>Summe Auszahlungen investive Gebarung</b>							<b>20 000,00</b>	<b>0,00</b>	<b>0,00</b>
<b>SA2</b>	<b>Saldo (2) Geldfluss aus der Investiven Gebarung (33 - 34)</b>							<b>-20 000,00</b>	<b>0,00</b>	<b>0,00</b>
<b>SA3</b>	<b>Saldo (3) Nettofinanzierungssaldo (Saldo 1 + Saldo 2)</b>							<b>-20 000,00</b>	<b>0,00</b>	<b>0,00</b>

	MVAG	MVAG	QU	Ergebnisvoranschlag			Finanzierungsvoranschlag			
				EH	FH		VA 2022	VA 2021	RA 2020	VA 2022
<b>Finanzierungstätigkeit</b>										
SU 35								0,00	0,00	0,00
SU 36								0,00	0,00	0,00
SA4								0,00	0,00	0,00
SA5								-20 000,00	0,00	0,00
<b>269 Sonstige Einrichtungen und Maßnahmen</b>										
<b>269000 Sonstige Einrichtungen und Maßnahmen (Sport)</b>										
<b>Operative Gebarung</b>										
2/269000+816010	Kostenbeiträge	2114	3114	13	5 000,00	5 000,00		5 000,00	5 000,00	
SU 21 / 31	Summe Erträge / Einzahlungen operative Gebarung				5 000,00	5 000,00	0,00	5 000,00	5 000,00	0,00
1/269000-720001	PKE Bauhof Betreuung Sportanlagen (Laufstrecke etc.)	2225	3225	24	1 000,00	1 000,00		1 000,00	1 000,00	
1/269000-720004	PKE Bauhof Sportveranstaltungen	2225	3225	24	1 500,00	1 500,00		1 500,00	1 500,00	
1/269000-720025	PKE Bauhof Vereine	2225	3225	24	10 000,00	10 000,00	5 800,00	10 000,00	10 000,00	5 800,00
1/269000-728100	Sportveranstaltungen	2225	3225	24	12 500,00	12 000,00	201,88	12 500,00	12 000,00	201,88
1/269000-757100	Subventionen	2234	3234	27	6 500,00	6 500,00	4 970,00	6 500,00	6 500,00	4 970,00
SU 22 / 32	Summe Aufwendungen / Auszahlungen operative Gebarung				31 500,00	31 000,00	10 971,88	31 500,00	31 000,00	10 971,88
SA 0 / SA 1	(0) Nettoergebnis (21 - 22) / (1) Geldfluss operative Gebarung (31 - 32)				-26 500,00	-26 000,00	-10 971,88	-26 500,00	-26 000,00	-10 971,88
SU 23	Summe Haushaltsrücklagen				0,00	0,00	0,00	0,00	0,00	0,00
SA00	Nettoergebnis nach Zuw./Entn. Haushaltsrücklagen (Saldo 0 +/- SU23)				-26 500,00	-26 000,00	-10 971,88			
<b>Investive Gebarung</b>										
SU 33	Summe Einzahlungen investive Gebarung							0,00	0,00	0,00
SU 34	Summe Auszahlungen investive Gebarung							0,00	0,00	0,00
SA2	Saldo (2) Geldfluss aus der Investiven Gebarung (33 - 34)							0,00	0,00	0,00
SA3	Saldo (3) Nettofinanzierungssaldo (Saldo 1 + Saldo 2)							-26 500,00	-26 000,00	-10 971,88
<b>Finanzierungstätigkeit</b>										
SU 35	Summe Einzahlungen aus der Finanzierungstätigkeit							0,00	0,00	0,00
SU 36	Summe Auszahlungen aus der Finanzierungstätigkeit							0,00	0,00	0,00
SA4	Saldo (4) Geldfluss aus der Finanzierungstätigkeit (35 - 36)							0,00	0,00	0,00
SA5	Saldo (5) Geldfluss aus der voranschlagswirksamen Gebarung (Saldo 3 + Saldo 4)							-26 500,00	-26 000,00	-10 971,88
<b>27 Erwachsenenbildung</b>										
<b>270 Volkshochschulen</b>										
<b>270000 Volkshochschule</b>										
<b>Operative Gebarung</b>										
2/270000+810100	Kursbeiträge	2114	3114	13	11 000,00	11 000,00	6 642,28	11 000,00	11 000,00	6 423,28

		MVAG			Ergebnisvoranschlag			Finanzierungsvoranschlag		
		EH	FH	QU	VA 2022	VA 2021	RA 2020	VA 2022	VA 2021	RA 2020
2/270000+861000	Subvention Land	2121	3121	15	700,00	700,00	803,99	700,00	700,00	803,99
<b>SU 21 / 31</b>	<b>Summe Erträge / Einzahlungen operative Gebarung</b>				<b>11 700,00</b>	<b>11 700,00</b>	<b>7 446,27</b>	<b>11 700,00</b>	<b>11 700,00</b>	<b>7 227,27</b>
1/270000-569100	Nebengebühren VB	2211	3211	20	3 600,00	3 500,00	3 097,32	3 600,00	3 500,00	3 097,32
1/270000-582000	Dgb Zum Ausgleichsfonds	2212	3212	20	500,00	600,00	139,38	500,00	600,00	139,38
1/270000-582110	Sonstige Dienstgeberbeiträge zur sozialen Sicherheit	2212	3212	20	1 000,00	1 100,00	655,70	1 000,00	1 100,00	655,70
1/270000-728000	Entgelte für sonstige Leistungen	2225	3225	24	10 000,00	10 000,00	3 374,00	10 000,00	10 000,00	5 032,75
1/270000-729000	Sonstige Ausgaben	2225	3225	24	200,00	200,00		200,00	200,00	
<b>SU 22 / 32</b>	<b>Summe Aufwendungen / Auszahlungen operative Gebarung</b>				<b>15 300,00</b>	<b>15 400,00</b>	<b>7 266,40</b>	<b>15 300,00</b>	<b>15 400,00</b>	<b>8 925,15</b>
<b>SA 0 / SA 1</b>	<b>(0) Nettoergebnis (21 - 22) / (1) Geldfluss operative Gebarung (31 - 32)</b>				<b>-3 600,00</b>	<b>-3 700,00</b>	<b>179,87</b>	<b>-3 600,00</b>	<b>-3 700,00</b>	<b>-1 697,88</b>
<b>SU 23</b>	<b>Summe Haushaltsrücklagen</b>				<b>0,00</b>	<b>0,00</b>	<b>0,00</b>	<b>0,00</b>	<b>0,00</b>	<b>0,00</b>
<b>SA00</b>	<b>Nettoergebnis nach Zuw./Entn. Haushaltsrücklagen (Saldo 0 +/- SU23)</b>				<b>-3 600,00</b>	<b>-3 700,00</b>	<b>179,87</b>			
<b>Investive Gebarung</b>										
<b>SU 33</b>	<b>Summe Einzahlungen investive Gebarung</b>							<b>0,00</b>	<b>0,00</b>	<b>0,00</b>
<b>SU 34</b>	<b>Summe Auszahlungen investive Gebarung</b>							<b>0,00</b>	<b>0,00</b>	<b>0,00</b>
<b>SA2</b>	<b>Saldo (2) Geldfluss aus der Investiven Gebarung (33 - 34)</b>							<b>0,00</b>	<b>0,00</b>	<b>0,00</b>
<b>SA3</b>	<b>Saldo (3) Nettofinanzierungssaldo (Saldo 1 + Saldo 2)</b>							<b>-3 600,00</b>	<b>-3 700,00</b>	<b>-1 697,88</b>
<b>Finanzierungstätigkeit</b>										
<b>SU 35</b>	<b>Summe Einzahlungen aus der Finanzierungstätigkeit</b>							<b>0,00</b>	<b>0,00</b>	<b>0,00</b>
<b>SU 36</b>	<b>Summe Auszahlungen aus der Finanzierungstätigkeit</b>							<b>0,00</b>	<b>0,00</b>	<b>0,00</b>
<b>SA4</b>	<b>Saldo (4) Geldfluss aus der Finanzierungstätigkeit (35 - 36)</b>							<b>0,00</b>	<b>0,00</b>	<b>0,00</b>
<b>SA5</b>	<b>Saldo (5) Geldfluss aus der voranschlagswirksamen Gebarung (Saldo 3 + Saldo 4)</b>							<b>-3 600,00</b>	<b>-3 700,00</b>	<b>-1 697,88</b>
<b>273</b>	<b>Volksbüchereien</b>									
<b>273000</b>	<b>Volksbüchereien</b>									
<b>Operative Gebarung</b>										
2/273000+829200	Gebühren	2116	3116	18	2 000,00	2 000,00	2 022,90	2 000,00	2 000,00	2 022,90
2/273000+861000	Subvention Land	2121	3121	15	1 500,00	1 000,00	1 500,00	1 500,00	1 000,00	1 500,00
<b>SU 21 / 31</b>	<b>Summe Erträge / Einzahlungen operative Gebarung</b>				<b>3 500,00</b>	<b>3 000,00</b>	<b>3 522,90</b>	<b>3 500,00</b>	<b>3 000,00</b>	<b>3 522,90</b>
1/273000-400000	Geringwertige Wirtschaftsgüter (GWG)	2221	3221	23	5 700,00	5 500,00	5 543,80	5 700,00	5 500,00	6 221,14
1/273000-510000	Geldbezüge VB Schema I	2211	3211	20	19 500,00	19 100,00	14 210,41	19 500,00	19 100,00	14 210,41
1/273000-522000	Angestellte nicht ganzjährig besch.	2211	3211	20	2 100,00	2 100,00	1 851,70	2 100,00	2 100,00	1 851,70
1/273000-563100	Aufwandsentschädigung VB	2213	3213	20	200,00	200,00		200,00	200,00	
1/273000-565100	Nebengebühren Vb	2211	3211	20	200,00	200,00		200,00	200,00	
1/273000-569100	Nebengebühren Vb	2211	3211	20	200,00	200,00		200,00	200,00	
1/273000-582000	Dgb Zum Ausgleichsfonds	2212	3212	20	900,00	900,00	627,93	900,00	900,00	627,93
1/273000-582110	Sonstige DGB für VB	2212	3212	20	4 700,00	4 600,00	3 495,08	4 700,00	4 600,00	3 495,08
1/273000-588000	Kommunalsteuer	2212	3212	20	100,00	100,00	55,55	100,00	100,00	55,55
1/273000-590000	Studienbeihilfe	2212	3212	20	200,00	200,00	87,94	200,00	200,00	87,94

		MVAG			Ergebnisvoranschlag			Finanzierungsvoranschlag		
		EH	FH	QU	VA 2022	VA 2021	RA 2020	VA 2022	VA 2021	RA 2020
1/273000-592000	Dotierung von Rückstellungen für Jubiläumszuwendungen	2214			400,00	800,00	6 715,58			
1/273000-618000	Instandhaltung d. Einrichtung	2224	3224	24	1 000,00	1 000,00	656,07	1 000,00	1 000,00	656,07
1/273000-680000	Planmäßige Abschreibung	2226			400,00	800,00	789,85			
1/273000-724100	Reisegebühren VB	2225	3225	24	200,00	200,00		200,00	200,00	
1/273000-728000	Veranstaltungen	2225	3225	24	1 500,00	1 500,00		1 500,00	1 500,00	
1/273000-729000	Sonstige Ausgaben	2225	3225	24	1 200,00	1 000,00	1 196,08	1 200,00	1 000,00	1 154,08
<b>SU 22 / 32</b>	<b>Summe Aufwendungen / Auszahlungen operative Gebarung</b>				<b>38 500,00</b>	<b>38 400,00</b>	<b>35 229,99</b>	<b>37 700,00</b>	<b>36 800,00</b>	<b>28 359,90</b>
<b>SA 0 / SA 1</b>	<b>(0) Nettoergebnis (21 - 22) / (1) Geldfluss operative Gebarung (31 - 32)</b>				<b>-35 000,00</b>	<b>-35 400,00</b>	<b>-31 707,09</b>	<b>-34 200,00</b>	<b>-33 800,00</b>	<b>-24 837,00</b>
<b>SU 23</b>	<b>Summe Haushaltsrücklagen</b>				<b>0,00</b>	<b>0,00</b>	<b>0,00</b>	<b>0,00</b>	<b>0,00</b>	<b>0,00</b>
<b>SA00</b>	<b>Nettoergebnis nach Zuw./Entn. Haushaltsrücklagen (Saldo 0 +/- SU23)</b>				<b>-35 000,00</b>	<b>-35 400,00</b>	<b>-31 707,09</b>			
<b>Investive Gebarung</b>										
<b>SU 33</b>	<b>Summe Einzahlungen investive Gebarung</b>							<b>0,00</b>	<b>0,00</b>	<b>0,00</b>
<b>SU 34</b>	<b>Summe Auszahlungen investive Gebarung</b>							<b>0,00</b>	<b>0,00</b>	<b>0,00</b>
<b>SA2</b>	<b>Saldo (2) Geldfluss aus der Investiven Gebarung (33 - 34)</b>							<b>0,00</b>	<b>0,00</b>	<b>0,00</b>
<b>SA3</b>	<b>Saldo (3) Nettofinanzierungssaldo (Saldo 1 + Saldo 2)</b>							<b>-34 200,00</b>	<b>-33 800,00</b>	<b>-24 837,00</b>
<b>Finanzierungstätigkeit</b>										
<b>SU 35</b>	<b>Summe Einzahlungen aus der Finanzierungstätigkeit</b>							<b>0,00</b>	<b>0,00</b>	<b>0,00</b>
<b>SU 36</b>	<b>Summe Auszahlungen aus der Finanzierungstätigkeit</b>							<b>0,00</b>	<b>0,00</b>	<b>0,00</b>
<b>SA4</b>	<b>Saldo (4) Geldfluss aus der Finanzierungstätigkeit (35 - 36)</b>							<b>0,00</b>	<b>0,00</b>	<b>0,00</b>
<b>SA5</b>	<b>Saldo (5) Geldfluss aus der voranschlagswirksamen Gebarung (Saldo 3 + Saldo 4)</b>							<b>-34 200,00</b>	<b>-33 800,00</b>	<b>-24 837,00</b>
<b>28</b>	<b>Forschung und Wissenschaft</b>									
<b>282</b>	<b>Studienbeihilfen</b>									
<b>282000</b>	<b>Studienbeihilfen</b>									
<b>Operative Gebarung</b>										
<b>SU 21 / 31</b>	<b>Summe Erträge / Einzahlungen operative Gebarung</b>				<b>0,00</b>	<b>0,00</b>	<b>0,00</b>	<b>0,00</b>	<b>0,00</b>	<b>0,00</b>
1/282000-768800	NÖ. Semesterticket Fahrtkostenzuschuss Studenten	2234	3234	27	3 200,00	3 000,00	2 800,00	3 200,00	3 000,00	2 800,00
<b>SU 22 / 32</b>	<b>Summe Aufwendungen / Auszahlungen operative Gebarung</b>				<b>3 200,00</b>	<b>3 000,00</b>	<b>2 800,00</b>	<b>3 200,00</b>	<b>3 000,00</b>	<b>2 800,00</b>
<b>SA 0 / SA 1</b>	<b>(0) Nettoergebnis (21 - 22) / (1) Geldfluss operative Gebarung (31 - 32)</b>				<b>-3 200,00</b>	<b>-3 000,00</b>	<b>-2 800,00</b>	<b>-3 200,00</b>	<b>-3 000,00</b>	<b>-2 800,00</b>
<b>SU 23</b>	<b>Summe Haushaltsrücklagen</b>				<b>0,00</b>	<b>0,00</b>	<b>0,00</b>	<b>0,00</b>	<b>0,00</b>	<b>0,00</b>
<b>SA00</b>	<b>Nettoergebnis nach Zuw./Entn. Haushaltsrücklagen (Saldo 0 +/- SU23)</b>				<b>-3 200,00</b>	<b>-3 000,00</b>	<b>-2 800,00</b>			
<b>Investive Gebarung</b>										
<b>SU 33</b>	<b>Summe Einzahlungen investive Gebarung</b>							<b>0,00</b>	<b>0,00</b>	<b>0,00</b>
<b>SU 34</b>	<b>Summe Auszahlungen investive Gebarung</b>							<b>0,00</b>	<b>0,00</b>	<b>0,00</b>
<b>SA2</b>	<b>Saldo (2) Geldfluss aus der Investiven Gebarung (33 - 34)</b>							<b>0,00</b>	<b>0,00</b>	<b>0,00</b>
<b>SA3</b>	<b>Saldo (3) Nettofinanzierungssaldo (Saldo 1 + Saldo 2)</b>							<b>-3 200,00</b>	<b>-3 000,00</b>	<b>-2 800,00</b>

	MVAG	MVAG	QU	Ergebnisvoranschlag			Finanzierungsvoranschlag			
				EH	FH		VA 2022	VA 2021	RA 2020	VA 2022
<b>Finanzierungstätigkeit</b>										
SU 35								0,00	0,00	0,00
SU 36								0,00	0,00	0,00
SA4								0,00	0,00	0,00
SA5								-3 200,00	-3 000,00	-2 800,00

		MVAG	MVAG	QU	Ergebnisvoranschlag			Finanzierungsvoranschlag		
		EH	FH		VA 2022	VA 2021	RA 2020	VA 2022	VA 2021	RA 2020
<b>3 Kunst, Kultur und Kultus</b>										
<b>32</b>	<b>Musik und darstellende Kunst</b>									
<b>320</b>	<b>Ausbildung in Musik und darstellender Kunst</b>									
<b>320000</b>	<b>Ausbildung in Musik und darstellender Kunst</b>									
<b>Operative Gebarung</b>										
2/320000+810100	Schulgeld	2114	3114	13	95 000,00	87 000,00	92 938,50	95 000,00	87 000,00	93 928,00
2/320000+817000	Erträge aus der Auflösung von sonstigen Rückstellungen	2117			3 800,00		20 751,35			
2/320000+827000	Beiträge Mitgliedsgemeinden	2116	3116	18			145 388,47			145 388,47
2/320000+827110	Kostensätze AMS ATZ	2116	3116	18	14 500,00	13 800,00	3 451,26	14 500,00	13 800,00	3 451,26
2/320000+827400	Kostensatz für Musikschullehrer	2116	3116	18	4 200,00	4 000,00	4 431,88	4 200,00	4 000,00	4 431,88
2/320000+829200	Leihgebühren	2116	3116	18	1 200,00	1 200,00	1 800,00	1 200,00	1 200,00	1 800,00
2/320000+861000	Subvention Land	2121	3121	15	185 000,00	186 500,00	186 347,28	185 000,00	186 500,00	186 347,28
2/320000+862000	Beiträge Mitgliedsgemeinden	2121	3121	15	88 000,00	66 100,00		88 000,00	66 100,00	
<b>SU 21 / 31</b>	<b>Summe Erträge / Einzahlungen operative Gebarung</b>				<b>391 700,00</b>	<b>358 600,00</b>	<b>455 108,74</b>	<b>387 900,00</b>	<b>358 600,00</b>	<b>435 346,89</b>
1/320000-400000	Geringwertige Wirtschaftsgüter (GWG)	2221	3221	23	2 200,00	2 200,00	1 211,31	2 200,00	2 200,00	1 211,31
1/320000-456000	Schreib-, Zeichen- und sonstige Büromittel	2221	3221	23	1 500,00	1 500,00	1 520,41	1 500,00	1 500,00	1 520,41
1/320000-457000	Noten	2221	3221	23	1 000,00	1 000,00	212,01	1 000,00	1 000,00	212,01
1/320000-510000	Geldbezüge VB Schema I	2211	3211	20	340 000,00	327 500,00	338 396,84	340 000,00	327 500,00	338 396,84
1/320000-563100	Aufwandsentschädigung VB	2213	3213	20	5 200,00	5 000,00	4 908,04	5 200,00	5 000,00	4 908,04
1/320000-565100	Nebengebühren VB	2211	3211	20	400,00	200,00	728,50	400,00	200,00	728,50
1/320000-566100	Jubiläum Vb	2212	3212	20			721,37			721,37
1/320000-569100	Nebengebühren Vb	2211	3211	20	200,00	200,00	172,92	200,00	200,00	172,92
1/320000-582000	Dgb Zum Ausgleichsfonds	2212	3212	20	12 400,00	11 400,00	13 445,51	12 400,00	11 400,00	13 445,51
1/320000-582110	Sonstige DGB für VB	2212	3212	20	76 100,00	76 100,00	73 666,98	76 100,00	76 100,00	73 666,98
1/320000-588000	Kommunalsteuer	2212	3212	20	10 200,00	9 900,00	10 191,79	10 200,00	9 900,00	10 191,79
1/320000-591000	Dotierung von Rückstellungen für Abfertigungen	2214			4 500,00	4 300,00	3 198,90			
1/320000-592000	Dotierung von Rückstellungen für Jubiläumszuwendungen	2214			4 200,00	3 500,00	4 335,80			
1/320000-618000	Musikinstrumente stimmen, Reparatur	2224	3224	24	2 000,00	2 000,00	1 562,79	2 000,00	2 000,00	1 562,79
1/320000-631000	Telekommunikationsdienste	2222	3222	24	200,00	200,00		200,00	200,00	
1/320000-680000	Planmäßige Abschreibung	2226			3 600,00	3 700,00	3 726,86			
1/320000-700000	Miete Kopierer	2223	3223	24	800,00			800,00		
1/320000-700500	Miete	2223	3223	24			21 924,77			21 924,77
1/320000-710000	Öffentliche Abgaben (Ausgaben), ohne Gebühren gemäß FAG	2225	3225	24		200,00	67,71		200,00	98,33

		MVAG			Ergebnisvoranschlag			Finanzierungsvoranschlag		
		EH	FH	QU	VA 2022	VA 2021	RA 2020	VA 2022	VA 2021	RA 2020
1/320000-711000	Gebühren für die Benützung von Gemeindeeinrichtungen und Anlagen gemäß FAG (HBA)	2225	3225	24	1 100,00	1 100,00	29,20	1 100,00	1 100,00	14,60
1/320000-720001	PKE Bauhof Musikschule	2225	3225	24	500,00	500,00	432,25	500,00	500,00	432,25
1/320000-724100	Reisegebühren VB	2225	3225	24	600,00	600,00	85,68	600,00	600,00	85,68
1/320000-728000	Entgelte für sonstige Leistungen	2225	3225	24	100,00			100,00		
1/320000-728002	Personalkostenersätze Fremdschulen	2225	3225	24	60 000,00	60 000,00	60 408,64	60 000,00	60 000,00	53 309,50
1/320000-729000	Sonstige Ausgaben	2225	3225	24	11 000,00	2 000,00	1 085,29	11 000,00	2 000,00	1 085,29
1/320000-729690	Abschreibung von Forderungen	2225	3225	24	100,00			100,00		
1/320000-752000	Transfers an Gemeinden (RZ Darlehen Schulbau)	2231	3231	26	4 900,00	1 300,00	4 777,73	4 900,00	1 300,00	4 777,73
1/320000-772000	Kapitaltransfers an Gemeinden (RZ Einr. und RL + sonst. Kosten)	2231		43	22 000,00	23 300,00				
<b>SU 22 / 32</b>	<b>Summe Aufwendungen / Auszahlungen operative Gebarung</b>				<b>564 800,00</b>	<b>537 700,00</b>	<b>546 811,30</b>	<b>530 500,00</b>	<b>502 900,00</b>	<b>528 466,62</b>
<b>SA 0 / SA 1</b>	<b>(0) Nettoergebnis (21 - 22) / (1) Geldfluss operative Gebarung (31 - 32)</b>				<b>-173 100,00</b>	<b>-179 100,00</b>	<b>-91 702,56</b>	<b>-142 600,00</b>	<b>-144 300,00</b>	<b>-93 119,73</b>
<b>SU 23</b>	<b>Summe Haushaltsrücklagen</b>				<b>0,00</b>	<b>0,00</b>	<b>0,00</b>	<b>0,00</b>	<b>0,00</b>	<b>0,00</b>
<b>SA00</b>	<b>Nettoergebnis nach Zuw./Entn. Haushaltsrücklagen (Saldo 0 +/- SU23)</b>				<b>-173 100,00</b>	<b>-179 100,00</b>	<b>-91 702,56</b>			
<b>Investive Gebarung</b>										
<b>SU 33</b>	<b>Summe Einzahlungen investive Gebarung</b>							<b>0,00</b>	<b>0,00</b>	<b>0,00</b>
1/320000-042100	Musikinstrumente + Zubehör		3415	41				3 000,00	3 000,00	
1/320000-772000	Kapitaltransfers an Gemeinden (RZ Einr. und RL + sonst. Kosten)		3431	43				22 000,00	23 300,00	
<b>SU 34</b>	<b>Summe Auszahlungen investive Gebarung</b>							<b>25 000,00</b>	<b>26 300,00</b>	<b>0,00</b>
<b>SA2</b>	<b>Saldo (2) Geldfluss aus der Investiven Gebarung (33 - 34)</b>							<b>-25 000,00</b>	<b>-26 300,00</b>	<b>0,00</b>
<b>SA3</b>	<b>Saldo (3) Nettofinanzierungssaldo (Saldo 1 + Saldo 2)</b>							<b>-167 600,00</b>	<b>-170 600,00</b>	<b>-93 119,73</b>
<b>Finanzierungstätigkeit</b>										
<b>SU 35</b>	<b>Summe Einzahlungen aus der Finanzierungstätigkeit</b>							<b>0,00</b>	<b>0,00</b>	<b>0,00</b>
<b>SU 36</b>	<b>Summe Auszahlungen aus der Finanzierungstätigkeit</b>							<b>0,00</b>	<b>0,00</b>	<b>0,00</b>
<b>SA4</b>	<b>Saldo (4) Geldfluss aus der Finanzierungstätigkeit (35 - 36)</b>							<b>0,00</b>	<b>0,00</b>	<b>0,00</b>
<b>SA5</b>	<b>Saldo (5) Geldfluss aus der voranschlagswirksamen Gebarung (Saldo 3 + Saldo 4)</b>							<b>-167 600,00</b>	<b>-170 600,00</b>	<b>-93 119,73</b>
<b>321</b>	<b>Einrichtungen der Musikpflege</b>									
<b>321000</b>	<b>Einrichtung der Musikpflege</b>									
<b>Operative Gebarung</b>										
<b>SU 21 / 31</b>	<b>Summe Erträge / Einzahlungen operative Gebarung</b>				<b>0,00</b>	<b>0,00</b>	<b>0,00</b>	<b>0,00</b>	<b>0,00</b>	<b>0,00</b>
1/321000-757100	Subventionen	2234	3234	27	500,00	500,00	400,00	500,00	500,00	400,00
<b>SU 22 / 32</b>	<b>Summe Aufwendungen / Auszahlungen operative Gebarung</b>				<b>500,00</b>	<b>500,00</b>	<b>400,00</b>	<b>500,00</b>	<b>500,00</b>	<b>400,00</b>
<b>SA 0 / SA 1</b>	<b>(0) Nettoergebnis (21 - 22) / (1) Geldfluss operative Gebarung (31 - 32)</b>				<b>-500,00</b>	<b>-500,00</b>	<b>-400,00</b>	<b>-500,00</b>	<b>-500,00</b>	<b>-400,00</b>
<b>SU 23</b>	<b>Summe Haushaltsrücklagen</b>				<b>0,00</b>	<b>0,00</b>	<b>0,00</b>	<b>0,00</b>	<b>0,00</b>	<b>0,00</b>
<b>SA00</b>	<b>Nettoergebnis nach Zuw./Entn. Haushaltsrücklagen (Saldo 0 +/- SU23)</b>				<b>-500,00</b>	<b>-500,00</b>	<b>-400,00</b>			

	MVAG	MVAG	QU	Ergebnisvoranschlag			Finanzierungsvoranschlag			
				EH	FH	VA 2022	VA 2021	RA 2020	VA 2022	VA 2021
<b>Investive Gebarung</b>										
SU 33								0,00	0,00	0,00
SU 34								0,00	0,00	0,00
SA2								0,00	0,00	0,00
SA3								-500,00	-500,00	-400,00
<b>Finanzierungstätigkeit</b>										
SU 35								0,00	0,00	0,00
SU 36								0,00	0,00	0,00
SA4								0,00	0,00	0,00
SA5								-500,00	-500,00	-400,00
<b>36 Heimatpflege</b>										
<b>363 Altstadterhaltung und Ortsbildpflege</b>										
<b>363000 Altstadterhaltung und Ortsbildpflege</b>										
<b>Operative Gebarung</b>										
SU 21 / 31								0,00	0,00	0,00
1/363000-400000				2221	3221	23	2 100,00	2 000,00	2 100,00	2 000,00
1/363000-420000				2221	3221	23	43 300,00	42 000,00	43 300,00	42 000,00
1/363000-614000				2224	3224	24	500,00	500,00	500,00	500,00
1/363000-670000				2222	3222	24	900,00	900,00	900,00	900,00
1/363000-680000				2226			1 300,00	1 800,00	1 791,22	825,88
1/363000-720006				2225	3225	24	70 000,00	66 000,00	70 000,00	66 000,00
1/363000-720007				2225	3225	24	4 500,00	4 500,00	4 500,00	4 175,00
1/363000-720030				2225	3225	24	35 000,00	35 000,00	35 000,00	33 400,00
1/363000-720031				2225	3225	24	3 700,00	3 000,00	3 700,00	3 000,00
1/363000-729000				2225	3225	24	1 500,00	1 500,00	1 500,00	1 568,93
SU 22 / 32							162 800,00	157 200,00	161 500,00	155 400,00
SA 0 / SA 1							-162 800,00	-157 200,00	-161 500,00	-155 400,00
SU 23							0,00	0,00	0,00	0,00
SA00							-162 800,00	-157 200,00	-161 500,00	-155 400,00
<b>Investive Gebarung</b>										
SU 33								0,00	0,00	0,00
SU 34								0,00	0,00	0,00
SA2								0,00	0,00	0,00
SA3								-161 500,00	-155 400,00	-151 661,27
<b>Finanzierungstätigkeit</b>										
SU 35								0,00	0,00	0,00

		MVAG			Ergebnisvoranschlag			Finanzierungsvoranschlag		
		EH	FH	QU	VA 2022	VA 2021	RA 2020	VA 2022	VA 2021	RA 2020
<b>SU 36</b>	<b>Summe Auszahlungen aus der Finanzierungstätigkeit</b>							<b>0,00</b>	<b>0,00</b>	<b>0,00</b>
<b>SA4</b>	<b>Saldo (4) Geldfluss aus der Finanzierungstätigkeit (35 – 36)</b>							<b>0,00</b>	<b>0,00</b>	<b>0,00</b>
<b>SA5</b>	<b>Saldo (5) Geldfluss aus der voranschlagswirksamen Gebarung (Saldo 3 + Saldo 4)</b>							<b>-161 500,00</b>	<b>-155 400,00</b>	<b>-151 661,27</b>
<b>38</b>	<b>Sonstige Kulturpflege</b>									
<b>381</b>	<b>Maßnahmen der Kulturpflege</b>									
<b>381000</b>	<b>Massnahmen der Kulturpflege</b>									
	<b>Operative Gebarung</b>									
2/381000+808000	Buchverkauf	2116	3116	16	200,00	200,00	308,08	200,00	200,00	225,58
2/381000+810200	Spenden/Werbung	2114	3114	13	1 600,00	1 600,00	1 629,00	1 600,00	1 600,00	1 629,00
2/381000+810300	Eintrittskarten Veranstaltungen	2114	3114	13	15 000,00	20 000,00	8 267,00	15 000,00	20 000,00	8 267,00
<b>SU 21 / 31</b>	<b>Summe Erträge / Einzahlungen operative Gebarung</b>				<b>16 800,00</b>	<b>21 800,00</b>	<b>10 204,08</b>	<b>16 800,00</b>	<b>21 800,00</b>	<b>10 121,58</b>
1/381000-588000	Kommunalsteuer	2212	3212	20	100,00	200,00	172,88	100,00	200,00	172,88
1/381000-618200	Instandhaltung Litfaßsäulen	2224	3224	24	500,00	500,00		500,00	500,00	
1/381000-720001	PKE Bauhof Kulturveranstaltungen	2225	3225	24	4 000,00	7 000,00	5 762,50	4 000,00	7 000,00	5 762,50
1/381000-728000	Veranstaltungen	2225	3225	24	20 000,00	20 000,00	17 178,10	20 000,00	20 000,00	17 548,58
1/381000-728600	Gemeindechronik	2225	3225	24	2 100,00	2 000,00	1 938,00	2 100,00	2 000,00	1 938,00
1/381000-757100	Subventionen	2234	3234	27	25 000,00	70 100,00		25 000,00	70 100,00	
<b>SU 22 / 32</b>	<b>Summe Aufwendungen / Auszahlungen operative Gebarung</b>				<b>51 700,00</b>	<b>99 800,00</b>	<b>25 051,48</b>	<b>51 700,00</b>	<b>99 800,00</b>	<b>25 421,96</b>
<b>SA 0 / SA 1</b>	<b>(0) Nettoergebnis (21 - 22) / (1) Geldfluss operative Gebarung (31 – 32)</b>				<b>-34 900,00</b>	<b>-78 000,00</b>	<b>-14 847,40</b>	<b>-34 900,00</b>	<b>-78 000,00</b>	<b>-15 300,38</b>
2/381000+895001	Entnahmen von allgemeinen Haushaltsrücklagen		2301			70 100,00				
<b>SU 23</b>	<b>Summe Haushaltsrücklagen</b>				<b>0,00</b>	<b>70 100,00</b>	<b>0,00</b>	<b>0,00</b>	<b>0,00</b>	<b>0,00</b>
<b>SA00</b>	<b>Nettoergebnis nach Zuw./Entn. Haushaltsrücklagen (Saldo 0 +/- SU23)</b>				<b>-34 900,00</b>	<b>-7 900,00</b>	<b>-14 847,40</b>			
	<b>Investive Gebarung</b>									
<b>SU 33</b>	<b>Summe Einzahlungen investive Gebarung</b>							<b>0,00</b>	<b>0,00</b>	<b>0,00</b>
<b>SU 34</b>	<b>Summe Auszahlungen investive Gebarung</b>							<b>0,00</b>	<b>0,00</b>	<b>0,00</b>
<b>SA2</b>	<b>Saldo (2) Geldfluss aus der Investiven Gebarung (33 – 34)</b>							<b>0,00</b>	<b>0,00</b>	<b>0,00</b>
<b>SA3</b>	<b>Saldo (3) Nettofinanzierungssaldo (Saldo 1 + Saldo 2)</b>							<b>-34 900,00</b>	<b>-78 000,00</b>	<b>-15 300,38</b>
	<b>Finanzierungstätigkeit</b>									
<b>SU 35</b>	<b>Summe Einzahlungen aus der Finanzierungstätigkeit</b>							<b>0,00</b>	<b>0,00</b>	<b>0,00</b>
<b>SU 36</b>	<b>Summe Auszahlungen aus der Finanzierungstätigkeit</b>							<b>0,00</b>	<b>0,00</b>	<b>0,00</b>
<b>SA4</b>	<b>Saldo (4) Geldfluss aus der Finanzierungstätigkeit (35 – 36)</b>							<b>0,00</b>	<b>0,00</b>	<b>0,00</b>
<b>SA5</b>	<b>Saldo (5) Geldfluss aus der voranschlagswirksamen Gebarung (Saldo 3 + Saldo 4)</b>							<b>-34 900,00</b>	<b>-78 000,00</b>	<b>-15 300,38</b>

	MVAG	MVAG	QU	Ergebnisvoranschlag			Finanzierungsvoranschlag				
				EH	FH		VA 2022	VA 2021	RA 2020	VA 2022	VA 2021
<b>39</b>											
<b>390</b>											
<b>390000</b>											
<b>Operative Gebarung</b>											
<b>SU 21 / 31</b>											
<b>SU 21 / 31</b>											
1/390000-680000											
1/390000-729000											
<b>SU 22 / 32</b>											
<b>SA 0 / SA 1</b>											
<b>SU 23</b>											
<b>SA00</b>											
<b>Investive Gebarung</b>											
<b>SU 33</b>											
<b>SU 34</b>											
<b>SA2</b>											
<b>SA3</b>											
<b>Finanzierungstätigkeit</b>											
<b>SU 35</b>											
<b>SU 36</b>											
<b>SA4</b>											
<b>SA5</b>											

		MVAG	MVAG	QU	Ergebnisvoranschlag			Finanzierungsvoranschlag		
		EH	FH		VA 2022	VA 2021	RA 2020	VA 2022	VA 2021	RA 2020
<b>4 Soziale Wohlfahrt und Wohnbauförderung</b>										
<b>41</b>	<b>Allgemeine öffentliche Wohlfahrt</b>									
<b>419</b>	<b>Sonstige Einrichtungen und Maßnahmen</b>									
<b>419000</b>	<b>Sonstige Einrichtungen und Maßnahmen</b>									
<b>Operative Gebarung</b>										
2/419000+829000	Sonstige Erträge - Spende (Sozialtopf)	2116	3116	18			3 000,00			3 000,00
2/419000+861000	Transfers von Ländern, Landesfonds und Landeskammern	2121	3121	15			79 029,18			79 029,18
<b>SU 21 / 31</b>	<b>Summe Erträge / Einzahlungen operative Gebarung</b>				<b>0,00</b>	<b>0,00</b>	<b>82 029,18</b>	<b>0,00</b>	<b>0,00</b>	<b>82 029,18</b>
1/419000-751000	Wohnsitzgemeindebeitrag	2231	3231	26	166 000,00	974 000,00	927 531,69	166 000,00	974 000,00	927 531,69
1/419000-751100	Sozialhilfeumlage	2231	3231	26	1 040 000,00	173 000,00	174 186,86	1 040 000,00	173 000,00	174 186,86
1/419000-757100	Subventionen	2234	3234	27	1 300,00	1 100,00	928,00	1 300,00	1 100,00	928,00
1/419000-768100	Freiwillige Zuwendungen	2234	3234	27	7 000,00	7 000,00	3 088,04	7 000,00	7 000,00	1 488,04
<b>SU 22 / 32</b>	<b>Summe Aufwendungen / Auszahlungen operative Gebarung</b>				<b>1 214 300,00</b>	<b>1 155 100,00</b>	<b>1 105 734,59</b>	<b>1 214 300,00</b>	<b>1 155 100,00</b>	<b>1 104 134,59</b>
<b>SA 0 / SA 1</b>	<b>(0) Nettoergebnis (21 - 22) / (1) Geldfluss operative Gebarung (31 - 32)</b>				<b>-1 214 300,00</b>	<b>-1 155 100,00</b>	<b>-1 023 705,41</b>	<b>-1 214 300,00</b>	<b>-1 155 100,00</b>	<b>-1 022 105,41</b>
<b>SU 23</b>	<b>Summe Haushaltsrücklagen</b>				<b>0,00</b>	<b>0,00</b>	<b>0,00</b>	<b>0,00</b>	<b>0,00</b>	<b>0,00</b>
<b>SA00</b>	<b>Nettoergebnis nach Zuw./Entn. Haushaltsrücklagen (Saldo 0 +/- SU23)</b>				<b>-1 214 300,00</b>	<b>-1 155 100,00</b>	<b>-1 023 705,41</b>			
<b>Investive Gebarung</b>										
<b>SU 33</b>	<b>Summe Einzahlungen investive Gebarung</b>							<b>0,00</b>	<b>0,00</b>	<b>0,00</b>
<b>SU 34</b>	<b>Summe Auszahlungen investive Gebarung</b>							<b>0,00</b>	<b>0,00</b>	<b>0,00</b>
<b>SA2</b>	<b>Saldo (2) Geldfluss aus der Investiven Gebarung (33 - 34)</b>							<b>0,00</b>	<b>0,00</b>	<b>0,00</b>
<b>SA3</b>	<b>Saldo (3) Nettofinanzierungssaldo (Saldo 1 + Saldo 2)</b>							<b>-1 214 300,00</b>	<b>-1 155 100,00</b>	<b>-1 022 105,41</b>
<b>Finanzierungstätigkeit</b>										
<b>SU 35</b>	<b>Summe Einzahlungen aus der Finanzierungstätigkeit</b>							<b>0,00</b>	<b>0,00</b>	<b>0,00</b>
<b>SU 36</b>	<b>Summe Auszahlungen aus der Finanzierungstätigkeit</b>							<b>0,00</b>	<b>0,00</b>	<b>0,00</b>
<b>SA4</b>	<b>Saldo (4) Geldfluss aus der Finanzierungstätigkeit (35 - 36)</b>							<b>0,00</b>	<b>0,00</b>	<b>0,00</b>
<b>SA5</b>	<b>Saldo (5) Geldfluss aus der voranschlagswirksamen Gebarung (Saldo 3 + Saldo 4)</b>							<b>-1 214 300,00</b>	<b>-1 155 100,00</b>	<b>-1 022 105,41</b>
<b>42</b>	<b>Freie Wohlfahrt</b>									
<b>423</b>	<b>Essen auf Rädern</b>									
<b>423000</b>	<b>Essen auf Rädern</b>									
<b>Operative Gebarung</b>										
2/423000+810500	Beitrag Zustellung + Speisen	2114	3114	13	65 000,00	62 000,00	59 021,25	65 000,00	62 000,00	58 751,28
<b>SU 21 / 31</b>	<b>Summe Erträge / Einzahlungen operative Gebarung</b>				<b>65 000,00</b>	<b>62 000,00</b>	<b>59 021,25</b>	<b>65 000,00</b>	<b>62 000,00</b>	<b>58 751,28</b>
1/423000-400000	Geringwertige Wirtschaftsgüter des Anlagevermögens	2221	3221	23	500,00	500,00	126,03	500,00	500,00	126,03

		MVAG			Ergebnisvoranschlag			Finanzierungsvoranschlag		
		EH	FH	QU	VA 2022	VA 2021	RA 2020	VA 2022	VA 2021	RA 2020
1/423000-413100	Essen Landespensionistenheim	2221	3221	23	54 000,00	45 000,00	42 623,65	54 000,00	45 000,00	41 911,05
1/423000-452000	Treibstoffe	2221	3221	23	1 400,00	1 400,00	915,37	1 400,00	1 400,00	858,54
1/423000-617000	Instandhaltung von Fahrzeugen	2224	3224	24	700,00	500,00	303,90	700,00	500,00	303,90
1/423000-670000	Versicherungen	2222	3222	24	700,00	700,00	669,46	700,00	700,00	669,46
1/423000-680000	Planmäßige Abschreibung	2226				600,00	1 275,84			
1/423000-720001	PKE Bauhof	2225	3225	24	20 600,00	20 000,00	19 687,50	20 600,00	20 000,00	19 687,50
1/423000-729690	Abschreibung von Forderungen	2225	3225	24	100,00	100,00		100,00	100,00	
<b>SU 22 / 32</b>	<b>Summe Aufwendungen / Auszahlungen operative Gebarung</b>				<b>78 000,00</b>	<b>68 800,00</b>	<b>65 601,75</b>	<b>78 000,00</b>	<b>68 200,00</b>	<b>63 556,48</b>
<b>SA 0 / SA 1</b>	<b>(0) Nettoergebnis (21 - 22) / (1) Geldfluss operative Gebarung (31 - 32)</b>				<b>-13 000,00</b>	<b>-6 800,00</b>	<b>-6 580,50</b>	<b>-13 000,00</b>	<b>-6 200,00</b>	<b>-4 805,20</b>
<b>SU 23</b>	<b>Summe Haushaltsrücklagen</b>				<b>0,00</b>	<b>0,00</b>	<b>0,00</b>	<b>0,00</b>	<b>0,00</b>	<b>0,00</b>
<b>SA00</b>	<b>Nettoergebnis nach Zuw./Entn. Haushaltsrücklagen (Saldo 0 +/- SU23)</b>				<b>-13 000,00</b>	<b>-6 800,00</b>	<b>-6 580,50</b>			
<b>Investive Gebarung</b>										
<b>SU 33</b>	<b>Summe Einzahlungen investive Gebarung</b>							<b>0,00</b>	<b>0,00</b>	<b>0,00</b>
<b>SU 34</b>	<b>Summe Auszahlungen investive Gebarung</b>							<b>0,00</b>	<b>0,00</b>	<b>0,00</b>
<b>SA2</b>	<b>Saldo (2) Geldfluss aus der Investiven Gebarung (33 - 34)</b>							<b>0,00</b>	<b>0,00</b>	<b>0,00</b>
<b>SA3</b>	<b>Saldo (3) Nettofinanzierungssaldo (Saldo 1 + Saldo 2)</b>							<b>-13 000,00</b>	<b>-6 200,00</b>	<b>-4 805,20</b>
<b>Finanzierungstätigkeit</b>										
<b>SU 35</b>	<b>Summe Einzahlungen aus der Finanzierungstätigkeit</b>							<b>0,00</b>	<b>0,00</b>	<b>0,00</b>
<b>SU 36</b>	<b>Summe Auszahlungen aus der Finanzierungstätigkeit</b>							<b>0,00</b>	<b>0,00</b>	<b>0,00</b>
<b>SA4</b>	<b>Saldo (4) Geldfluss aus der Finanzierungstätigkeit (35 - 36)</b>							<b>0,00</b>	<b>0,00</b>	<b>0,00</b>
<b>SA5</b>	<b>Saldo (5) Geldfluss aus der voranschlagswirksamen Gebarung (Saldo 3 + Saldo 4)</b>							<b>-13 000,00</b>	<b>-6 200,00</b>	<b>-4 805,20</b>
<b>43</b>	<b>Jugendwohlfahrt</b>									
<b>439</b>	<b>Sonstige Einrichtungen und Maßnahmen</b>									
<b>439000</b>	<b>Sonstige Einrichtungen und Maßnahmen</b>									
<b>Operative Gebarung</b>										
<b>SU 21 / 31</b>	<b>Summe Erträge / Einzahlungen operative Gebarung</b>				<b>0,00</b>	<b>0,00</b>	<b>0,00</b>	<b>0,00</b>	<b>0,00</b>	<b>0,00</b>
1/439000-751300	Jugendwohlfahrts- Umlage	2231	3231	26	198 000,00	148 000,00	136 783,42	198 000,00	148 000,00	136 783,42
1/439000-768100	Förderung Tagesmütter	2234	3234	27	10 000,00	10 000,00	6 922,40	10 000,00	10 000,00	6 922,40
<b>SU 22 / 32</b>	<b>Summe Aufwendungen / Auszahlungen operative Gebarung</b>				<b>208 000,00</b>	<b>158 000,00</b>	<b>143 705,82</b>	<b>208 000,00</b>	<b>158 000,00</b>	<b>143 705,82</b>
<b>SA 0 / SA 1</b>	<b>(0) Nettoergebnis (21 - 22) / (1) Geldfluss operative Gebarung (31 - 32)</b>				<b>-208 000,00</b>	<b>-158 000,00</b>	<b>-143 705,82</b>	<b>-208 000,00</b>	<b>-158 000,00</b>	<b>-143 705,82</b>
<b>SU 23</b>	<b>Summe Haushaltsrücklagen</b>				<b>0,00</b>	<b>0,00</b>	<b>0,00</b>	<b>0,00</b>	<b>0,00</b>	<b>0,00</b>
<b>SA00</b>	<b>Nettoergebnis nach Zuw./Entn. Haushaltsrücklagen (Saldo 0 +/- SU23)</b>				<b>-208 000,00</b>	<b>-158 000,00</b>	<b>-143 705,82</b>			
<b>Investive Gebarung</b>										
<b>SU 33</b>	<b>Summe Einzahlungen investive Gebarung</b>							<b>0,00</b>	<b>0,00</b>	<b>0,00</b>
<b>SU 34</b>	<b>Summe Auszahlungen investive Gebarung</b>							<b>0,00</b>	<b>0,00</b>	<b>0,00</b>
<b>SA2</b>	<b>Saldo (2) Geldfluss aus der Investiven Gebarung (33 - 34)</b>							<b>0,00</b>	<b>0,00</b>	<b>0,00</b>

		MVAG			Ergebnisvoranschlag			Finanzierungsvoranschlag		
		EH	FH	QU	VA 2022	VA 2021	RA 2020	VA 2022	VA 2021	RA 2020
SA3	Saldo (3) Nettofinanzierungssaldo (Saldo 1 + Saldo 2)							-208 000,00	-158 000,00	-143 705,82
<b>Finanzierungstätigkeit</b>										
SU 35	Summe Einzahlungen aus der Finanzierungstätigkeit							0,00	0,00	0,00
SU 36	Summe Auszahlungen aus der Finanzierungstätigkeit							0,00	0,00	0,00
SA4	Saldo (4) Geldfluss aus der Finanzierungstätigkeit (35 – 36)							0,00	0,00	0,00
SA5	Saldo (5) Geldfluss aus der voranschlagswirksamen Gebarung (Saldo 3 + Saldo 4)							-208 000,00	-158 000,00	-143 705,82
46	<b>Familienpolitische Maßnahmen</b>									
469	Sonstige Maßnahmen									
469000	Familienpolitische Massnahmen									
<b>Operative Gebarung</b>										
SU 21 / 31	Summe Erträge / Einzahlungen operative Gebarung				0,00	0,00	0,00	0,00	0,00	0,00
1/469000-413000	Säuglingswäschepakete	2221	3221	23	3 100,00	3 000,00	3 053,96	3 100,00	3 000,00	3 053,96
1/469000-768400	Hausstandsgründung	2234	3234	27	1 000,00	1 000,00	500,00	1 000,00	1 000,00	500,00
SU 22 / 32	Summe Aufwendungen / Auszahlungen operative Gebarung				4 100,00	4 000,00	3 553,96	4 100,00	4 000,00	3 553,96
SA 0 / SA 1	(0) Nettoergebnis (21 - 22) / (1) Geldfluss operative Gebarung (31 – 32)				-4 100,00	-4 000,00	-3 553,96	-4 100,00	-4 000,00	-3 553,96
SU 23	Summe Haushaltsrücklagen				0,00	0,00	0,00	0,00	0,00	0,00
SA00	Nettoergebnis nach Zuw./Entn. Haushaltsrücklagen (Saldo 0 +/- SU23)				-4 100,00	-4 000,00	-3 553,96			
<b>Investive Gebarung</b>										
SU 33	Summe Einzahlungen investive Gebarung							0,00	0,00	0,00
SU 34	Summe Auszahlungen investive Gebarung							0,00	0,00	0,00
SA2	Saldo (2) Geldfluss aus der Investiven Gebarung (33 – 34)							0,00	0,00	0,00
SA3	Saldo (3) Nettofinanzierungssaldo (Saldo 1 + Saldo 2)							-4 100,00	-4 000,00	-3 553,96
<b>Finanzierungstätigkeit</b>										
SU 35	Summe Einzahlungen aus der Finanzierungstätigkeit							0,00	0,00	0,00
SU 36	Summe Auszahlungen aus der Finanzierungstätigkeit							0,00	0,00	0,00
SA4	Saldo (4) Geldfluss aus der Finanzierungstätigkeit (35 – 36)							0,00	0,00	0,00
SA5	Saldo (5) Geldfluss aus der voranschlagswirksamen Gebarung (Saldo 3 + Saldo 4)							-4 100,00	-4 000,00	-3 553,96
48	<b>Wohnbauförderung</b>									
480	Allgemeine Wohnbauförderung									
480000	Allgemeine Wohnbauförderung									
<b>Operative Gebarung</b>										
SU 21 / 31	Summe Erträge / Einzahlungen operative Gebarung				0,00	0,00	0,00	0,00	0,00	0,00
1/480000-768200	Förderung Neubauten, Wohnungen	2234	3234	27	9 000,00	9 000,00	14 400,00	9 000,00	9 000,00	14 400,00

		MVAG			Ergebnisvoranschlag			Finanzierungsvoranschlag		
		EH	FH	QU	VA 2022	VA 2021	RA 2020	VA 2022	VA 2021	RA 2020
1/480000-768600	Zuschuß alternative Energieformen	2234	3234	27	6 200,00	6 200,00	5 835,00	6 200,00	6 200,00	5 835,00
<b>SU 22 / 32</b>	<b>Summe Aufwendungen / Auszahlungen operative Gebarung</b>				<b>15 200,00</b>	<b>15 200,00</b>	<b>20 235,00</b>	<b>15 200,00</b>	<b>15 200,00</b>	<b>20 235,00</b>
<b>SA 0 / SA 1</b>	<b>(0) Nettoergebnis (21 - 22) / (1) Geldfluss operative Gebarung (31 - 32)</b>				<b>-15 200,00</b>	<b>-15 200,00</b>	<b>-20 235,00</b>	<b>-15 200,00</b>	<b>-15 200,00</b>	<b>-20 235,00</b>
<b>SU 23</b>	<b>Summe Haushaltsrücklagen</b>				<b>0,00</b>	<b>0,00</b>	<b>0,00</b>	<b>0,00</b>	<b>0,00</b>	<b>0,00</b>
<b>SA00</b>	<b>Nettoergebnis nach Zuw./Entn. Haushaltsrücklagen (Saldo 0 +/- SU23)</b>				<b>-15 200,00</b>	<b>-15 200,00</b>	<b>-20 235,00</b>			
<b>Investive Gebarung</b>										
<b>SU 33</b>	<b>Summe Einzahlungen investive Gebarung</b>							<b>0,00</b>	<b>0,00</b>	<b>0,00</b>
<b>SU 34</b>	<b>Summe Auszahlungen investive Gebarung</b>							<b>0,00</b>	<b>0,00</b>	<b>0,00</b>
<b>SA2</b>	<b>Saldo (2) Geldfluss aus der Investiven Gebarung (33 - 34)</b>							<b>0,00</b>	<b>0,00</b>	<b>0,00</b>
<b>SA3</b>	<b>Saldo (3) Nettofinanzierungssaldo (Saldo 1 + Saldo 2)</b>							<b>-15 200,00</b>	<b>-15 200,00</b>	<b>-20 235,00</b>
<b>Finanzierungstätigkeit</b>										
<b>SU 35</b>	<b>Summe Einzahlungen aus der Finanzierungstätigkeit</b>							<b>0,00</b>	<b>0,00</b>	<b>0,00</b>
<b>SU 36</b>	<b>Summe Auszahlungen aus der Finanzierungstätigkeit</b>							<b>0,00</b>	<b>0,00</b>	<b>0,00</b>
<b>SA4</b>	<b>Saldo (4) Geldfluss aus der Finanzierungstätigkeit (35 - 36)</b>							<b>0,00</b>	<b>0,00</b>	<b>0,00</b>
<b>SA5</b>	<b>Saldo (5) Geldfluss aus der voranschlagswirksamen Gebarung (Saldo 3 + Saldo 4)</b>							<b>-15 200,00</b>	<b>-15 200,00</b>	<b>-20 235,00</b>

		MVAG	MVAG	QU	Ergebnisvoranschlag			Finanzierungsvoranschlag		
		EH	FH		VA 2022	VA 2021	RA 2020	VA 2022	VA 2021	RA 2020
<b>5 Gesundheit</b>										
<b>50</b>	<b>Gesonderte Verwaltung</b>									
<b>500</b>	<b>Gesundheitsamt</b>									
<b>500000</b>	<b>Gesundheitsamt</b>									
<b>Operative Gebarung</b>										
2/500000+868000	Strafgelder	2124	3124	16	100,00			100,00		
<b>SU 21 / 31</b>	<b>Summe Erträge / Einzahlungen operative Gebarung</b>				<b>100,00</b>	<b>0,00</b>	<b>0,00</b>	<b>100,00</b>	<b>0,00</b>	<b>0,00</b>
<b>SU 22 / 32</b>	<b>Summe Aufwendungen / Auszahlungen operative Gebarung</b>				<b>0,00</b>	<b>0,00</b>	<b>0,00</b>	<b>0,00</b>	<b>0,00</b>	<b>0,00</b>
<b>SA 0 / SA 1</b>	<b>(0) Nettoergebnis (21 - 22) / (1) Geldfluss operative Gebarung (31 - 32)</b>				<b>100,00</b>	<b>0,00</b>	<b>0,00</b>	<b>100,00</b>	<b>0,00</b>	<b>0,00</b>
<b>SU 23</b>	<b>Summe Haushaltsrücklagen</b>				<b>0,00</b>	<b>0,00</b>	<b>0,00</b>	<b>0,00</b>	<b>0,00</b>	<b>0,00</b>
<b>SA00</b>	<b>Nettoergebnis nach Zuw./Entn. Haushaltsrücklagen (Saldo 0 +/- SU23)</b>				<b>100,00</b>	<b>0,00</b>	<b>0,00</b>			
<b>Investive Gebarung</b>										
<b>SU 33</b>	<b>Summe Einzahlungen investive Gebarung</b>							<b>0,00</b>	<b>0,00</b>	<b>0,00</b>
<b>SU 34</b>	<b>Summe Auszahlungen investive Gebarung</b>							<b>0,00</b>	<b>0,00</b>	<b>0,00</b>
<b>SA2</b>	<b>Saldo (2) Geldfluss aus der Investiven Gebarung (33 - 34)</b>							<b>0,00</b>	<b>0,00</b>	<b>0,00</b>
<b>SA3</b>	<b>Saldo (3) Nettofinanzierungssaldo (Saldo 1 + Saldo 2)</b>							<b>100,00</b>	<b>0,00</b>	<b>0,00</b>
<b>Finanzierungstätigkeit</b>										
<b>SU 35</b>	<b>Summe Einzahlungen aus der Finanzierungstätigkeit</b>							<b>0,00</b>	<b>0,00</b>	<b>0,00</b>
<b>SU 36</b>	<b>Summe Auszahlungen aus der Finanzierungstätigkeit</b>							<b>0,00</b>	<b>0,00</b>	<b>0,00</b>
<b>SA4</b>	<b>Saldo (4) Geldfluss aus der Finanzierungstätigkeit (35 - 36)</b>							<b>0,00</b>	<b>0,00</b>	<b>0,00</b>
<b>SA5</b>	<b>Saldo (5) Geldfluss aus der voranschlagswirksamen Gebarung (Saldo 3 + Saldo 4)</b>							<b>100,00</b>	<b>0,00</b>	<b>0,00</b>
<b>51</b>	<b>Gesundheitsdienst</b>									
<b>510</b>	<b>Medizinische Bereichsversorgung</b>									
<b>510000</b>	<b>Medizinische Bereichsversorgung</b>									
<b>Operative Gebarung</b>										
<b>SU 21 / 31</b>	<b>Summe Erträge / Einzahlungen operative Gebarung</b>				<b>0,00</b>	<b>0,00</b>	<b>0,00</b>	<b>0,00</b>	<b>0,00</b>	<b>0,00</b>
1/510000-582000	Gemeindeärztlicher Dienst	2212	3212	20	20 600,00	20 400,00	20 251,94	20 600,00	20 400,00	20 251,94
1/510000-728000	Vorträge Thema Gesundheit	2225	3225	24	1 000,00	1 000,00		1 000,00	1 000,00	
1/510000-728900	Honorar Ärzte	2225	3225	24	9 000,00	5 000,00	8 931,93	9 000,00	5 000,00	8 931,93
1/510000-755300	Ärzteförderung	2233	3233	27	1 000,00	1 000,00		1 000,00	1 000,00	
<b>SU 22 / 32</b>	<b>Summe Aufwendungen / Auszahlungen operative Gebarung</b>				<b>31 600,00</b>	<b>27 400,00</b>	<b>29 183,87</b>	<b>31 600,00</b>	<b>27 400,00</b>	<b>29 183,87</b>
<b>SA 0 / SA 1</b>	<b>(0) Nettoergebnis (21 - 22) / (1) Geldfluss operative Gebarung (31 - 32)</b>				<b>-31 600,00</b>	<b>-27 400,00</b>	<b>-29 183,87</b>	<b>-31 600,00</b>	<b>-27 400,00</b>	<b>-29 183,87</b>
<b>SU 23</b>	<b>Summe Haushaltsrücklagen</b>				<b>0,00</b>	<b>0,00</b>	<b>0,00</b>	<b>0,00</b>	<b>0,00</b>	<b>0,00</b>
<b>SA00</b>	<b>Nettoergebnis nach Zuw./Entn. Haushaltsrücklagen (Saldo 0 +/- SU23)</b>				<b>-31 600,00</b>	<b>-27 400,00</b>	<b>-29 183,87</b>			

		MVAG			Ergebnisvoranschlag			Finanzierungsvoranschlag		
		EH	FH	QU	VA 2022	VA 2021	RA 2020	VA 2022	VA 2021	RA 2020
<b>Investive Gebarung</b>										
SU 33	Summe Einzahlungen investive Gebarung							0,00	0,00	0,00
SU 34	Summe Auszahlungen investive Gebarung							0,00	0,00	0,00
SA2	Saldo (2) Geldfluss aus der Investiven Gebarung (33 – 34)							0,00	0,00	0,00
SA3	Saldo (3) Nettofinanzierungssaldo (Saldo 1 + Saldo 2)							-31 600,00	-27 400,00	-29 183,87
<b>Finanzierungstätigkeit</b>										
SU 35	Summe Einzahlungen aus der Finanzierungstätigkeit							0,00	0,00	0,00
SU 36	Summe Auszahlungen aus der Finanzierungstätigkeit							0,00	0,00	0,00
SA4	Saldo (4) Geldfluss aus der Finanzierungstätigkeit (35 – 36)							0,00	0,00	0,00
SA5	Saldo (5) Geldfluss aus der voranschlagswirksamen Gebarung (Saldo 3 + Saldo 4)							-31 600,00	-27 400,00	-29 183,87
512	Sonstige medizinische Beratung und Betreuung									
512000	Sonstige Medizinische Beratung und Betreuung									
<b>Operative Gebarung</b>										
SU 21 / 31	Summe Erträge / Einzahlungen operative Gebarung				0,00	0,00	0,00	0,00	0,00	0,00
1/512000-458000	Medizinischer Behelf	2221	3221	23	2 300,00	2 300,00	2 922,50	2 300,00	2 300,00	2 922,50
SU 22 / 32	Summe Aufwendungen / Auszahlungen operative Gebarung				2 300,00	2 300,00	2 922,50	2 300,00	2 300,00	2 922,50
SA 0 / SA 1	(0) Nettoergebnis (21 - 22) / (1) Geldfluss operative Gebarung (31 – 32)				-2 300,00	-2 300,00	-2 922,50	-2 300,00	-2 300,00	-2 922,50
SU 23	Summe Haushaltsrücklagen				0,00	0,00	0,00	0,00	0,00	0,00
SA00	Nettoergebnis nach Zuw./Entn. Haushaltsrücklagen (Saldo 0 +/- SU23)				-2 300,00	-2 300,00	-2 922,50			
<b>Investive Gebarung</b>										
SU 33	Summe Einzahlungen investive Gebarung							0,00	0,00	0,00
SU 34	Summe Auszahlungen investive Gebarung							0,00	0,00	0,00
SA2	Saldo (2) Geldfluss aus der Investiven Gebarung (33 – 34)							0,00	0,00	0,00
SA3	Saldo (3) Nettofinanzierungssaldo (Saldo 1 + Saldo 2)							-2 300,00	-2 300,00	-2 922,50
<b>Finanzierungstätigkeit</b>										
SU 35	Summe Einzahlungen aus der Finanzierungstätigkeit							0,00	0,00	0,00
SU 36	Summe Auszahlungen aus der Finanzierungstätigkeit							0,00	0,00	0,00
SA4	Saldo (4) Geldfluss aus der Finanzierungstätigkeit (35 – 36)							0,00	0,00	0,00
SA5	Saldo (5) Geldfluss aus der voranschlagswirksamen Gebarung (Saldo 3 + Saldo 4)							-2 300,00	-2 300,00	-2 922,50
519	Sonstige Einrichtungen und Maßnahmen									
519100	Massentests Corona									
<b>Operative Gebarung</b>										
2/519100+816000	Kostenersätze Massentests	2114	3114	13			6 633,96			6 633,96
SU 21 / 31	Summe Erträge / Einzahlungen operative Gebarung				0,00	0,00	6 633,96	0,00	0,00	6 633,96
1/519100-456000	Schreib-, Zeichen- und sonstige Büromittel	2221	3221	23			314,35			314,35

		MVAG			Ergebnisvoranschlag			Finanzierungsvoranschlag		
		EH	FH	QU	VA 2022	VA 2021	RA 2020	VA 2022	VA 2021	RA 2020
1/519100-630000	Postdienste	2222	3222	24			4 738,22			4 738,22
1/519100-728000	Entgelte für sonstige Leistungen (Personal)	2225	3225	24			7 142,11			7 142,11
1/519100-728100	Entgelte für sonstige Leistungen (Verpflegung)	2225	3225	24			441,15			441,15
<b>SU 22 / 32</b>	<b>Summe Aufwendungen / Auszahlungen operative Gebarung</b>				<b>0,00</b>	<b>0,00</b>	<b>12 635,83</b>	<b>0,00</b>	<b>0,00</b>	<b>12 635,83</b>
<b>SA 0 / SA 1</b>	<b>(0) Nettoergebnis (21 - 22) / (1) Geldfluss operative Gebarung (31 - 32)</b>				<b>0,00</b>	<b>0,00</b>	<b>-6 001,87</b>	<b>0,00</b>	<b>0,00</b>	<b>-6 001,87</b>
<b>SU 23</b>	<b>Summe Haushaltsrücklagen</b>				<b>0,00</b>	<b>0,00</b>	<b>0,00</b>	<b>0,00</b>	<b>0,00</b>	<b>0,00</b>
<b>SA00</b>	<b>Nettoergebnis nach Zuw./Entn. Haushaltsrücklagen (Saldo 0 +/- SU23)</b>				<b>0,00</b>	<b>0,00</b>	<b>-6 001,87</b>			
<b>Investive Gebarung</b>										
<b>SU 33</b>	<b>Summe Einzahlungen investive Gebarung</b>							<b>0,00</b>	<b>0,00</b>	<b>0,00</b>
<b>SU 34</b>	<b>Summe Auszahlungen investive Gebarung</b>							<b>0,00</b>	<b>0,00</b>	<b>0,00</b>
<b>SA2</b>	<b>Saldo (2) Geldfluss aus der Investiven Gebarung (33 - 34)</b>							<b>0,00</b>	<b>0,00</b>	<b>0,00</b>
<b>SA3</b>	<b>Saldo (3) Nettofinanzierungssaldo (Saldo 1 + Saldo 2)</b>							<b>0,00</b>	<b>0,00</b>	<b>-6 001,87</b>
<b>Finanzierungstätigkeit</b>										
<b>SU 35</b>	<b>Summe Einzahlungen aus der Finanzierungstätigkeit</b>							<b>0,00</b>	<b>0,00</b>	<b>0,00</b>
<b>SU 36</b>	<b>Summe Auszahlungen aus der Finanzierungstätigkeit</b>							<b>0,00</b>	<b>0,00</b>	<b>0,00</b>
<b>SA4</b>	<b>Saldo (4) Geldfluss aus der Finanzierungstätigkeit (35 - 36)</b>							<b>0,00</b>	<b>0,00</b>	<b>0,00</b>
<b>SA5</b>	<b>Saldo (5) Geldfluss aus der voranschlagswirksamen Gebarung (Saldo 3 + Saldo 4)</b>							<b>0,00</b>	<b>0,00</b>	<b>-6 001,87</b>
<b>52 Umweltschutz</b>										
<b>520 Natur- und Landschaftsschutz</b>										
<b>520000 Natur- und Landschaftsschutz</b>										
<b>Operative Gebarung</b>										
2/520000+813000	Erträge aus der Auflösung von Investitionszuschüssen (Kapitaltransfers)	2127			200,00					
2/520000+816200	Kostenersätze Stadtgarteln	2114	3114	13	500,00	500,00	500,00	500,00	500,00	500,00
6/520000+829910	Zuführung für Vorhaben	2116	3116	18	10 000,00	10 000,00	22 443,78	10 000,00	10 000,00	22 443,78
2/520000+861000	Förderung Ökomanagement Niederösterreich	2121	3121	15			5 400,00			5 400,00
<b>SU 21 / 31</b>	<b>Summe Erträge / Einzahlungen operative Gebarung</b>				<b>10 700,00</b>	<b>10 500,00</b>	<b>28 343,78</b>	<b>10 500,00</b>	<b>10 500,00</b>	<b>28 343,78</b>
1/520000-400000	Geringwertige Wirtschaftsgüter (GWG)	2221	3221	23	500,00	500,00		500,00	500,00	
1/520000-459000	Sonstige Verbrauchsgüter (Säcke Hundestationen)	2221	3221	23	3 100,00	3 000,00	2 237,36	3 100,00	3 000,00	2 237,36
1/520000-640000	Projektberatung Energie.Vorbild.Gemeinde	2222	3222	24			8 640,00			8 640,00
1/520000-640100	Stadtentwicklung Umweltplaner	2222	3222	24		10 000,00			10 000,00	
1/520000-680000	Planmäßige Abschreibung	2226			2 700,00	2 600,00	1 671,40			

		MVAG			Ergebnisvoranschlag			Finanzierungsvoranschlag		
		EH	FH	QU	VA 2022	VA 2021	RA 2020	VA 2022	VA 2021	RA 2020
1/520000-711000	Geb. für die Ben. von Gde.Einricht- u. -anlag. gem. FAG (Ausgabe)	2225	3225	24	100,00	100,00	74,85	100,00	100,00	74,85
1/520000-724000	Reisegebühren	2225	3225	24	200,00	200,00		200,00	200,00	
1/520000-728000	EVN Energiebericht	2225	3225	24	500,00	500,00	403,20	500,00	500,00	403,20
1/520000-728500	Entgelte Für Sonstige Leistungen	2225	3225	24	1 500,00	1 500,00	76,59	1 500,00	1 500,00	76,59
1/520000-728510	Stadtreinigung	2225	3225	24	500,00	500,00		500,00	500,00	
1/520000-729910	Zuführung an Vorhaben	2225	3225	24	10 000,00	10 000,00	22 443,78	10 000,00	10 000,00	22 443,78
1/520000-757100	Subventionen	2234	3234	27	5 000,00			5 000,00		
1/520000-757700	Beitrag Klima + Energie Modellregion NÖ. Süd	2234	3234	27	3 600,00	3 500,00	6 925,40	3 600,00	3 500,00	3 462,70
1/520000-768010	Förderung Elektroautos- und -motorräder	2234	3234	27	5 000,00	5 000,00	800,00	5 000,00	5 000,00	800,00
<b>SU 22 / 32</b>	<b>Summe Aufwendungen / Auszahlungen operative Gebarung</b>				<b>32 700,00</b>	<b>37 400,00</b>	<b>43 272,58</b>	<b>30 000,00</b>	<b>34 800,00</b>	<b>38 138,48</b>
<b>SA 0 / SA 1</b>	<b>(0) Nettoergebnis (21 - 22) / (1) Geldfluss operative Gebarung (31 - 32)</b>				<b>-22 000,00</b>	<b>-26 900,00</b>	<b>-14 928,80</b>	<b>-19 500,00</b>	<b>-24 300,00</b>	<b>-9 794,70</b>
6/520000+895001	Entnahmen von allgemeinen Haushaltsrücklagen		2301			5 000,00				
<b>SU 23</b>	<b>Summe Haushaltsrücklagen</b>				<b>0,00</b>	<b>5 000,00</b>	<b>0,00</b>	<b>0,00</b>	<b>0,00</b>	<b>0,00</b>
<b>SA00</b>	<b>Nettoergebnis nach Zuw./Entn. Haushaltsrücklagen (Saldo 0 +/- SU23)</b>				<b>-22 000,00</b>	<b>-21 900,00</b>	<b>-14 928,80</b>			
<b>Investive Gebarung</b>										
<b>SU 33</b>	<b>Summe Einzahlungen investive Gebarung</b>							<b>0,00</b>	<b>0,00</b>	<b>0,00</b>
5/520000-005000	Straßenbeleuchtung-Neuausbau		3412	40				10 000,00		
5/520000-050000	Straßenbeleuchtung - Neuausbau			3412	40				10 000,00	22 443,78
5/520000-050100	E-Tankstelle			3412	40				5 000,00	
<b>SU 34</b>	<b>Summe Auszahlungen investive Gebarung</b>							<b>10 000,00</b>	<b>15 000,00</b>	<b>22 443,78</b>
<b>SA2</b>	<b>Saldo (2) Geldfluss aus der Investiven Gebarung (33 - 34)</b>							<b>-10 000,00</b>	<b>-15 000,00</b>	<b>-22 443,78</b>
<b>SA3</b>	<b>Saldo (3) Nettofinanzierungssaldo (Saldo 1 + Saldo 2)</b>							<b>-29 500,00</b>	<b>-39 300,00</b>	<b>-32 238,48</b>
<b>Finanzierungstätigkeit</b>										
<b>SU 35</b>	<b>Summe Einzahlungen aus der Finanzierungstätigkeit</b>							<b>0,00</b>	<b>0,00</b>	<b>0,00</b>
<b>SU 36</b>	<b>Summe Auszahlungen aus der Finanzierungstätigkeit</b>							<b>0,00</b>	<b>0,00</b>	<b>0,00</b>
<b>SA4</b>	<b>Saldo (4) Geldfluss aus der Finanzierungstätigkeit (35 - 36)</b>							<b>0,00</b>	<b>0,00</b>	<b>0,00</b>
<b>SA5</b>	<b>Saldo (5) Geldfluss aus der voranschlagswirksamen Gebarung (Saldo 3 + Saldo 4)</b>							<b>-29 500,00</b>	<b>-39 300,00</b>	<b>-32 238,48</b>
<b>522</b>	<b>Reinhaltung der Luft</b>									
<b>522000</b>	<b>Reinhaltung der Luft</b>									
<b>Operative Gebarung</b>										
6/522000+871000	Förderung Land NÖ - Sonder-BZ	2121	3121	33		3 000,00			3 000,00	
<b>SU 21 / 31</b>	<b>Summe Erträge / Einzahlungen operative Gebarung</b>				<b>0,00</b>	<b>3 000,00</b>	<b>0,00</b>	<b>0,00</b>	<b>3 000,00</b>	<b>0,00</b>
5/522000-729911	Zuführung zum 6. VH Straßenbau	2225	3225	24		4 000,00			4 000,00	
<b>SU 22 / 32</b>	<b>Summe Aufwendungen / Auszahlungen operative Gebarung</b>				<b>0,00</b>	<b>4 000,00</b>	<b>0,00</b>	<b>0,00</b>	<b>4 000,00</b>	<b>0,00</b>
<b>SA 0 / SA 1</b>	<b>(0) Nettoergebnis (21 - 22) / (1) Geldfluss operative Gebarung (31 - 32)</b>				<b>0,00</b>	<b>-1 000,00</b>	<b>0,00</b>	<b>0,00</b>	<b>-1 000,00</b>	<b>0,00</b>

	MVAG	MVAG	QU	Ergebnisvoranschlag			Finanzierungsvoranschlag								
				EH	FH		VA 2022	VA 2021	RA 2020	VA 2022	VA 2021	RA 2020			
<b>SU 23</b>															
<b>SA00</b>															
<b>Investive Gebarung</b>															
6/522000+300000															
6/522000+303000															
<b>SU 33</b>															
5/522000-010000															
<b>SU 34</b>															
<b>SA2</b>															
<b>SA3</b>															
<b>Finanzierungstätigkeit</b>															
<b>SU 35</b>															
<b>SU 36</b>															
<b>SA4</b>															
<b>SA5</b>															
<b>53</b>															
<b>530</b>															
<b>530000</b>															
<b>Operative Gebarung</b>															
<b>SU 21 / 31</b>															
1/530000-650200															
1/530000-757300															
<b>SU 22 / 32</b>															
<b>SA 0 / SA 1</b>															
<b>SU 23</b>															
<b>SA00</b>															
<b>Investive Gebarung</b>															
<b>SU 33</b>															
<b>SU 34</b>															
<b>SA2</b>															
<b>SA3</b>															
<b>Finanzierungstätigkeit</b>															
<b>SU 35</b>															
1/530000-346000															
<b>SU 36</b>															
<b>SA4</b>															

		MVAG			Ergebnisvoranschlag			Finanzierungsvoranschlag		
		EH	FH	QU	VA 2022	VA 2021	RA 2020	VA 2022	VA 2021	RA 2020
SA5	Saldo (5) Geldfluss aus der voranschlagswirksamen Gebarung (Saldo 3 + Saldo 4)							0,00	0,00	-60 818,76
<b>56</b>	<b>Krankenanstalten anderer Rechtsträger</b>									
562	Sprengelbeiträge									
562000	Sprengelbeiträge									
<b>Operative Gebarung</b>										
SU 21 / 31	Summe Erträge / Einzahlungen operative Gebarung				0,00	0,00	0,00	0,00	0,00	0,00
1/562000-752000	NÖKAS Zweckaufwand	2231	3231	26	1 774 000,00	1 741 000,00	1 621 371,48	1 774 000,00	1 741 000,00	1 621 371,48
SU 22 / 32	Summe Aufwendungen / Auszahlungen operative Gebarung				1 774 000,00	1 741 000,00	1 621 371,48	1 774 000,00	1 741 000,00	1 621 371,48
SA 0 / SA 1	(0) Nettoergebnis (21 - 22) / (1) Geldfluss operative Gebarung (31 - 32)				-1 774 000,00	-1 741 000,00	-1 621 371,48	-1 774 000,00	-1 741 000,00	-1 621 371,48
SU 23	Summe Haushaltsrücklagen				0,00	0,00	0,00	0,00	0,00	0,00
SA00	Nettoergebnis nach Zuw./Entn. Haushaltsrücklagen (Saldo 0 +/- SU23)				-1 774 000,00	-1 741 000,00	-1 621 371,48			
<b>Investive Gebarung</b>										
SU 33	Summe Einzahlungen investive Gebarung							0,00	0,00	0,00
SU 34	Summe Auszahlungen investive Gebarung							0,00	0,00	0,00
SA2	Saldo (2) Geldfluss aus der Investiven Gebarung (33 - 34)							0,00	0,00	0,00
SA3	Saldo (3) Nettofinanzierungssaldo (Saldo 1 + Saldo 2)							-1 774 000,00	-1 741 000,00	-1 621 371,48
<b>Finanzierungstätigkeit</b>										
SU 35	Summe Einzahlungen aus der Finanzierungstätigkeit							0,00	0,00	0,00
SU 36	Summe Auszahlungen aus der Finanzierungstätigkeit							0,00	0,00	0,00
SA4	Saldo (4) Geldfluss aus der Finanzierungstätigkeit (35 - 36)							0,00	0,00	0,00
SA5	Saldo (5) Geldfluss aus der voranschlagswirksamen Gebarung (Saldo 3 + Saldo 4)							-1 774 000,00	-1 741 000,00	-1 621 371,48
<b>58</b>	<b>Veterinärmedizin</b>									
581	Maßnahmen der Veterinärmedizin									
581000	Maßnahmen der Veterinärmedizin									
<b>Operative Gebarung</b>										
2/581000+816130	Kostenbeiträge (haushaltsinterne Kostenersätze) für sonstige Leistungen	2114	3114	13	100,00	100,00	15,00	100,00	100,00	15,00
SU 21 / 31	Summe Erträge / Einzahlungen operative Gebarung				100,00	100,00	15,00	100,00	100,00	15,00
1/581000-726000	Mitgliedsbeitrag Tierschutzverein	2225	3225	24	600,00	600,00	592,20	600,00	600,00	592,20
1/581000-728140	Honorar Tierarzt	2225	3225	24	600,00	600,00	180,00	600,00	600,00	180,00
SU 22 / 32	Summe Aufwendungen / Auszahlungen operative Gebarung				1 200,00	1 200,00	772,20	1 200,00	1 200,00	772,20
SA 0 / SA 1	(0) Nettoergebnis (21 - 22) / (1) Geldfluss operative Gebarung (31 - 32)				-1 100,00	-1 100,00	-757,20	-1 100,00	-1 100,00	-757,20
SU 23	Summe Haushaltsrücklagen				0,00	0,00	0,00	0,00	0,00	0,00
SA00	Nettoergebnis nach Zuw./Entn. Haushaltsrücklagen (Saldo 0 +/- SU23)				-1 100,00	-1 100,00	-757,20			

	MVAG	MVAG	QU	Ergebnisvoranschlag			Finanzierungsvoranschlag			
				EH	FH	VA 2022	VA 2021	RA 2020	VA 2022	VA 2021
<b>Investive Gebarung</b>										
SU 33								0,00	0,00	0,00
								0,00	0,00	0,00
SU 34								0,00	0,00	0,00
								0,00	0,00	0,00
SA2								0,00	0,00	0,00
								0,00	0,00	0,00
SA3								-1 100,00	-1 100,00	-757,20
								-1 100,00	-1 100,00	-757,20
<b>Finanzierungstätigkeit</b>										
SU 35								0,00	0,00	0,00
								0,00	0,00	0,00
SU 36								0,00	0,00	0,00
								0,00	0,00	0,00
SA4								0,00	0,00	0,00
								0,00	0,00	0,00
SA5								-1 100,00	-1 100,00	-757,20
								-1 100,00	-1 100,00	-757,20

	MVAG	MVAG	QU	Ergebnisvoranschlag			Finanzierungsvoranschlag			
				EH	FH	VA 2022	VA 2021	RA 2020	VA 2022	VA 2021
<b>6 Straßen- und Wasserbau, Verkehr</b>										
<b>60</b>	<b>Gesonderte Verwaltung</b>									
<b>600</b>	<b>Straßen- und Wasserbauverwaltung (soweit nicht gesondert org)</b>									
<b>600000</b>	<b>Straßen- und Wasserbauverwaltung</b>									
<b>Operative Gebarung</b>										
<b>SU 21 / 31</b>	<b>Summe Erträge / Einzahlungen operative Gebarung</b>			<b>0,00</b>	<b>0,00</b>	<b>0,00</b>	<b>0,00</b>	<b>0,00</b>	<b>0,00</b>	
1/600000-612000	Instandhaltung Brücken	2224	3224	24	10 300,00	17 500,00	22 894,19	10 300,00	17 500,00	22 894,19
1/600000-680000	Planmäßige Abschreibung	2226			5 700,00	7 600,00	7 609,88			
1/600000-720001	PKE Bauhof Brückeninstandhaltung	2225	3225	24	2 600,00	2 500,00	1 987,50	2 600,00	2 500,00	1 987,50
<b>SU 22 / 32</b>	<b>Summe Aufwendungen / Auszahlungen operative Gebarung</b>			<b>18 600,00</b>	<b>27 600,00</b>	<b>32 491,57</b>	<b>12 900,00</b>	<b>20 000,00</b>	<b>24 881,69</b>	
<b>SA 0 / SA 1</b>	<b>(0) Nettoergebnis (21 - 22) / (1) Geldfluss operative Gebarung (31 - 32)</b>			<b>-18 600,00</b>	<b>-27 600,00</b>	<b>-32 491,57</b>	<b>-12 900,00</b>	<b>-20 000,00</b>	<b>-24 881,69</b>	
<b>SU 23</b>	<b>Summe Haushaltsrücklagen</b>			<b>0,00</b>	<b>0,00</b>	<b>0,00</b>	<b>0,00</b>	<b>0,00</b>	<b>0,00</b>	
<b>SA00</b>	<b>Nettoergebnis nach Zuw./Entn. Haushaltsrücklagen (Saldo 0 +/- SU23)</b>			<b>-18 600,00</b>	<b>-27 600,00</b>	<b>-32 491,57</b>				
<b>Investive Gebarung</b>										
<b>SU 33</b>	<b>Summe Einzahlungen investive Gebarung</b>						<b>0,00</b>	<b>0,00</b>	<b>0,00</b>	
<b>SU 34</b>	<b>Summe Auszahlungen investive Gebarung</b>						<b>0,00</b>	<b>0,00</b>	<b>0,00</b>	
<b>SA2</b>	<b>Saldo (2) Geldfluss aus der Investiven Gebarung (33 - 34)</b>						<b>0,00</b>	<b>0,00</b>	<b>0,00</b>	
<b>SA3</b>	<b>Saldo (3) Nettofinanzierungssaldo (Saldo 1 + Saldo 2)</b>						<b>-12 900,00</b>	<b>-20 000,00</b>	<b>-24 881,69</b>	
<b>Finanzierungstätigkeit</b>										
<b>SU 35</b>	<b>Summe Einzahlungen aus der Finanzierungstätigkeit</b>						<b>0,00</b>	<b>0,00</b>	<b>0,00</b>	
<b>SU 36</b>	<b>Summe Auszahlungen aus der Finanzierungstätigkeit</b>						<b>0,00</b>	<b>0,00</b>	<b>0,00</b>	
<b>SA4</b>	<b>Saldo (4) Geldfluss aus der Finanzierungstätigkeit (35 - 36)</b>						<b>0,00</b>	<b>0,00</b>	<b>0,00</b>	
<b>SA5</b>	<b>Saldo (5) Geldfluss aus der voranschlagswirksamen Gebarung (Saldo 3 + Saldo 4)</b>						<b>-12 900,00</b>	<b>-20 000,00</b>	<b>-24 881,69</b>	
<b>61</b>	<b>Straßenbau</b>									
<b>612</b>	<b>Gemeindestraßen</b>									
<b>612000</b>	<b>Gemeindestraßen</b>									
<b>Operative Gebarung</b>										
6/612000+813000	Erträge aus der Auflösung von Investitionszuschüssen (Kapitaltransfers)	2127			11 100,00	3 800,00	1 894,74			
2/612000+828200	Rückersatz	2116	3116	18	100,00	100,00		100,00	100,00	
6/612000+829910	Zuführung für Vorhaben	2116	3116	18		83 500,00	32 731,77		83 500,00	32 731,77
6/612000+829911	Zuführung vom 87. VH FF Aue Heizungstausch	2116	3116	18		4 000,00			4 000,00	
6/612000+829960	Sonstige Erträge	2116	3116	18			16 400,00			16 400,00
2/612000+868200	Verkehrsstrafen	2124	3124	16	22 500,00	22 000,00	25 361,00	22 500,00	22 000,00	25 361,00

		MVAG			Ergebnisvoranschlag			Finanzierungsvoranschlag		
		EH	FH	QU	VA 2022	VA 2021	RA 2020	VA 2022	VA 2021	RA 2020
6/612000+871000	Kapitaltransfers aus Gemeinde-Bedarfszuweisungsmittel	2121	3121	33	200 000,00	180 000,00	30 000,00	200 000,00	180 000,00	30 000,00
<b>SU 21 / 31</b>	<b>Summe Erträge / Einzahlungen operative Gebarung</b>				<b>233 700,00</b>	<b>293 400,00</b>	<b>106 387,51</b>	<b>222 600,00</b>	<b>289 600,00</b>	<b>104 492,77</b>
1/612000-457300	Digitaler Leitungskataster	2221	3221	23	3 100,00	3 000,00		3 100,00	3 000,00	
1/612000-600000	Strom Pumpen Unterführung	2222	3222	24	700,00	700,00	369,00	700,00	700,00	369,00
1/612000-611000	Instandhaltung	2224	3224	24	71 500,00	80 000,00	19 135,81	71 500,00	80 000,00	19 135,81
1/612000-650000	Zinsen für Finanzschulden in Euro	2241	3241	25	7 000,00			7 000,00		
1/612000-670000	Versicherungen	2222	3222	24	200,00	200,00	142,97	200,00	200,00	142,97
1/612000-680000	Planmäßige Abschreibung	2226			330 200,00	318 900,00	329 557,73			
1/612000-683000	Verluste aus dem Abgang von Sachanlagen und immateriellen Vermögenswerten	2226					2 074,46			
1/612000-720008	PKE Bauhof Straßenbau- u.-sanierung	2225	3225	24	40 100,00	35 000,00	45 325,00	40 100,00	35 000,00	45 325,00
1/612000-720009	PKE Bauhof Güterwege	2225	3225	24	2 500,00	2 500,00	6 675,00	2 500,00	2 500,00	6 675,00
1/612000-729910	Zuführung an Vorhaben	2225	3225	24		83 500,00	32 731,77		83 500,00	32 731,77
1/612000-729960	Sonstige Aufwendungen	2225	3225	24			16 400,00			16 400,00
<b>SU 22 / 32</b>	<b>Summe Aufwendungen / Auszahlungen operative Gebarung</b>				<b>455 300,00</b>	<b>523 800,00</b>	<b>452 411,74</b>	<b>125 100,00</b>	<b>204 900,00</b>	<b>120 779,55</b>
<b>SA 0 / SA 1</b>	<b>(0) Nettoergebnis (21 - 22) / (1) Geldfluss operative Gebarung (31 - 32)</b>				<b>-221 600,00</b>	<b>-230 400,00</b>	<b>-346 024,23</b>	<b>97 500,00</b>	<b>84 700,00</b>	<b>-16 286,78</b>
<b>SU 23</b>	<b>Summe Haushaltsrücklagen</b>				<b>0,00</b>	<b>0,00</b>	<b>0,00</b>	<b>0,00</b>	<b>0,00</b>	<b>0,00</b>
<b>SA00</b>	<b>Nettoergebnis nach Zuw./Entn. Haushaltsrücklagen (Saldo 0 +/- SU23)</b>				<b>-221 600,00</b>	<b>-230 400,00</b>	<b>-346 024,23</b>			
<b>Investive Gebarung</b>										
6/612000+300000	Kapitaltransfers von Bund, Bundesfonds und Bundeskammern (KIG 2020)		3331	33					242 500,00	36 000,00
<b>SU 33</b>	<b>Summe Einzahlungen investive Gebarung</b>							<b>0,00</b>	<b>242 500,00</b>	<b>36 000,00</b>
5/612000-002102	Straßenbau		3412	40					25 000,00	39 051,41
5/612000-002104	Gerichtsgasse		3412	40						33 568,79
5/612000-002105	Graf Wurmbrand-Gasse		3412	40						42 511,57
5/612000-002106	Angelius Rumpler-Gasse		3412	40					76 700,00	
5/612000-002107	Dammgasse		3412	40					17 900,00	
5/612000-002108	Ekbertgasse		3412	40					38 900,00	
5/612000-002109	Engelhartstraße		3412	40					52 600,00	
5/612000-002110	Hainischstraße		3412	40					123 900,00	
5/612000-002111	Huebnergasse		3412	40					48 300,00	
5/612000-002112	Kurze Gasse		3412	40					29 400,00	
5/612000-002114	Mozartgasse		3412	40					24 200,00	
5/612000-002115	Wehrgasse		3412	40					16 800,00	
5/612000-002116	Julius Veitschegger-Gasse		3412	40					30 000,00	
5/612000-002117	Langpartnergasse		3412	40					26 300,00	
5/612000-002118	Bürgerwiesenstraße		3412	40				350 000,00		
5/612000-002119	Weißbach Aufschließungsstraße		3412	40				40 000,00		

		MVAG			Ergebnisvoranschlag			Finanzierungsvoranschlag		
		EH	FH	QU	VA 2022	VA 2021	RA 2020	VA 2022	VA 2021	RA 2020
5/612000-002120	Graf Wasegg-Gasse		3412	40				45 000,00		
5/612000-002121	Instandsetzung Fahrbahn Hauptstraße		3412	40				150 000,00		
<b>SU 34</b>	<b>Summe Auszahlungen investive Gebarung</b>							<b>585 000,00</b>	<b>510 000,00</b>	<b>115 131,77</b>
<b>SA2</b>	<b>Saldo (2) Geldfluss aus der Investiven Gebarung (33 – 34)</b>							<b>-585 000,00</b>	<b>-267 500,00</b>	<b>-79 131,77</b>
<b>SA3</b>	<b>Saldo (3) Nettofinanzierungssaldo (Saldo 1 + Saldo 2)</b>							<b>-487 500,00</b>	<b>-182 800,00</b>	<b>-95 418,55</b>
<b>Finanzierungstätigkeit</b>										
6/612000+346000	Investitionsdarlehen von Finanzunternehmen		3514	55				385 000,00		
<b>SU 35</b>	<b>Summe Einzahlungen aus der Finanzierungstätigkeit</b>							<b>385 000,00</b>	<b>0,00</b>	<b>0,00</b>
1/612000-346000	Tilgung		3614	65				15 000,00		
<b>SU 36</b>	<b>Summe Auszahlungen aus der Finanzierungstätigkeit</b>							<b>15 000,00</b>	<b>0,00</b>	<b>0,00</b>
<b>SA4</b>	<b>Saldo (4) Geldfluss aus der Finanzierungstätigkeit (35 – 36)</b>							<b>370 000,00</b>	<b>0,00</b>	<b>0,00</b>
<b>SA5</b>	<b>Saldo (5) Geldfluss aus der voranschlagswirksamen Gebarung (Saldo 3 + Saldo 4)</b>							<b>-117 500,00</b>	<b>-182 800,00</b>	<b>-95 418,55</b>
<b>612100</b>	<b>77.Vh. Ausbau - Weinweg</b>									
<b>Operative Gebarung</b>										
6/612100+829910	Zuführung für Vorhaben	2116	3116	18	50 000,00	50 000,00	0,00	50 000,00	50 000,00	0,00
<b>SU 21 / 31</b>	<b>Summe Erträge / Einzahlungen operative Gebarung</b>				<b>50 000,00</b>	<b>50 000,00</b>	<b>0,00</b>	<b>50 000,00</b>	<b>50 000,00</b>	<b>0,00</b>
1/612100-729910	Zuführung an Vorhaben	2225	3225	24	50 000,00	50 000,00	0,00	50 000,00	50 000,00	0,00
<b>SU 22 / 32</b>	<b>Summe Aufwendungen / Auszahlungen operative Gebarung</b>				<b>50 000,00</b>	<b>50 000,00</b>	<b>0,00</b>	<b>50 000,00</b>	<b>50 000,00</b>	<b>0,00</b>
<b>SA 0 / SA 1</b>	<b>(0) Nettoergebnis (21 - 22) / (1) Geldfluss operative Gebarung (31 – 32)</b>				<b>0,00</b>	<b>0,00</b>	<b>0,00</b>	<b>0,00</b>	<b>0,00</b>	<b>0,00</b>
<b>SU 23</b>	<b>Summe Haushaltsrücklagen</b>				<b>0,00</b>	<b>0,00</b>	<b>0,00</b>	<b>0,00</b>	<b>0,00</b>	<b>0,00</b>
<b>SA00</b>	<b>Nettoergebnis nach Zuw./Entn. Haushaltsrücklagen (Saldo 0 +/- SU23)</b>				<b>0,00</b>	<b>0,00</b>	<b>0,00</b>	<b>0,00</b>	<b>0,00</b>	<b>0,00</b>
<b>Investive Gebarung</b>										
<b>SU 33</b>	<b>Summe Einzahlungen investive Gebarung</b>							<b>0,00</b>	<b>0,00</b>	<b>0,00</b>
5/612100-001000	Planungskosten		3412	40					50 000,00	
5/612100-002000	Baukosten, Grundeinlösen		3412	40				50 000,00		
<b>SU 34</b>	<b>Summe Auszahlungen investive Gebarung</b>							<b>50 000,00</b>	<b>50 000,00</b>	<b>0,00</b>
<b>SA2</b>	<b>Saldo (2) Geldfluss aus der Investiven Gebarung (33 – 34)</b>							<b>-50 000,00</b>	<b>-50 000,00</b>	<b>0,00</b>
<b>SA3</b>	<b>Saldo (3) Nettofinanzierungssaldo (Saldo 1 + Saldo 2)</b>							<b>-50 000,00</b>	<b>-50 000,00</b>	<b>0,00</b>
<b>Finanzierungstätigkeit</b>										
<b>SU 35</b>	<b>Summe Einzahlungen aus der Finanzierungstätigkeit</b>							<b>0,00</b>	<b>0,00</b>	<b>0,00</b>
<b>SU 36</b>	<b>Summe Auszahlungen aus der Finanzierungstätigkeit</b>							<b>0,00</b>	<b>0,00</b>	<b>0,00</b>
<b>SA4</b>	<b>Saldo (4) Geldfluss aus der Finanzierungstätigkeit (35 – 36)</b>							<b>0,00</b>	<b>0,00</b>	<b>0,00</b>
<b>SA5</b>	<b>Saldo (5) Geldfluss aus der voranschlagswirksamen Gebarung (Saldo 3 + Saldo 4)</b>							<b>-50 000,00</b>	<b>-50 000,00</b>	<b>0,00</b>

		MVAG			Ergebnisvoranschlag			Finanzierungsvoranschlag		
		EH	FH	QU	VA 2022	VA 2021	RA 2020	VA 2022	VA 2021	RA 2020
<b>612300</b>	<b>91. VH Begegnungszone</b>									
<b>Operative Gebarung</b>										
6/612300+829910	Zuführung für Vorhaben	2116	3116	18	10 500,00	15 000,00		10 500,00	15 000,00	
<b>SU 21 / 31</b>	<b>Summe Erträge / Einzahlungen operative Gebarung</b>				<b>10 500,00</b>	<b>15 000,00</b>	<b>0,00</b>	<b>10 500,00</b>	<b>15 000,00</b>	<b>0,00</b>
1/612300-650000	Zinsen für Finanzschulden in Euro	2241	3241	25	300,00			300,00		
1/612300-729910	Zuführungen an Vorhaben	2225	3225	24	10 500,00	15 000,00		10 500,00	15 000,00	
<b>SU 22 / 32</b>	<b>Summe Aufwendungen / Auszahlungen operative Gebarung</b>				<b>10 800,00</b>	<b>15 000,00</b>	<b>0,00</b>	<b>10 800,00</b>	<b>15 000,00</b>	<b>0,00</b>
<b>SA 0 / SA 1</b>	<b>(0) Nettoergebnis (21 - 22) / (1) Geldfluss operative Gebarung (31 - 32)</b>				<b>-300,00</b>	<b>0,00</b>	<b>0,00</b>	<b>-300,00</b>	<b>0,00</b>	<b>0,00</b>
<b>SU 23</b>	<b>Summe Haushaltsrücklagen</b>				<b>0,00</b>	<b>0,00</b>	<b>0,00</b>	<b>0,00</b>	<b>0,00</b>	<b>0,00</b>
<b>SA00</b>	<b>Nettoergebnis nach Zuw./Entn. Haushaltsrücklagen (Saldo 0 +/- SU23)</b>				<b>-300,00</b>	<b>0,00</b>	<b>0,00</b>	<b>0,00</b>	<b>0,00</b>	<b>0,00</b>
<b>Investive Gebarung</b>										
6/612300+301000	Kapitaltransfers von Ländern, Landesfonds und Landeskammern		3331	33				7 000,00		
<b>SU 33</b>	<b>Summe Einzahlungen investive Gebarung</b>							<b>7 000,00</b>	<b>0,00</b>	<b>0,00</b>
5/612300-002000	Straßenbauten		3412	40				35 000,00	15 000,00	
<b>SU 34</b>	<b>Summe Auszahlungen investive Gebarung</b>							<b>35 000,00</b>	<b>15 000,00</b>	<b>0,00</b>
<b>SA2</b>	<b>Saldo (2) Geldfluss aus der Investiven Gebarung (33 - 34)</b>							<b>-28 000,00</b>	<b>-15 000,00</b>	<b>0,00</b>
<b>SA3</b>	<b>Saldo (3) Nettofinanzierungssaldo (Saldo 1 + Saldo 2)</b>							<b>-28 300,00</b>	<b>-15 000,00</b>	<b>0,00</b>
<b>Finanzierungstätigkeit</b>										
6/612300+346000	Investitionsdarlehen von Finanzunternehmen		3514	55				17 500,00		
<b>SU 35</b>	<b>Summe Einzahlungen aus der Finanzierungstätigkeit</b>							<b>17 500,00</b>	<b>0,00</b>	<b>0,00</b>
1/612300-346000	Tilgung 91. VH Begegnungszone		3614	65				800,00		
<b>SU 36</b>	<b>Summe Auszahlungen aus der Finanzierungstätigkeit</b>							<b>800,00</b>	<b>0,00</b>	<b>0,00</b>
<b>SA4</b>	<b>Saldo (4) Geldfluss aus der Finanzierungstätigkeit (35 - 36)</b>							<b>16 700,00</b>	<b>0,00</b>	<b>0,00</b>
<b>SA5</b>	<b>Saldo (5) Geldfluss aus der voranschlagswirksamen Gebarung (Saldo 3 + Saldo 4)</b>							<b>-11 600,00</b>	<b>-15 000,00</b>	<b>0,00</b>
<b>612400</b>	<b>97. VH Bahnübergang Stuppach Rückbau</b>									
<b>Operative Gebarung</b>										
6/612400+829910	Zuführung für Vorhaben	2116	3116	18	1 000,00			1 000,00		
<b>SU 21 / 31</b>	<b>Summe Erträge / Einzahlungen operative Gebarung</b>				<b>1 000,00</b>	<b>0,00</b>	<b>0,00</b>	<b>1 000,00</b>	<b>0,00</b>	<b>0,00</b>
1/612400-729910	Zuführung an Vorhaben	2225	3225	24	1 000,00			1 000,00		
<b>SU 22 / 32</b>	<b>Summe Aufwendungen / Auszahlungen operative Gebarung</b>				<b>1 000,00</b>	<b>0,00</b>	<b>0,00</b>	<b>1 000,00</b>	<b>0,00</b>	<b>0,00</b>
<b>SA 0 / SA 1</b>	<b>(0) Nettoergebnis (21 - 22) / (1) Geldfluss operative Gebarung (31 - 32)</b>				<b>0,00</b>	<b>0,00</b>	<b>0,00</b>	<b>0,00</b>	<b>0,00</b>	<b>0,00</b>
<b>SU 23</b>	<b>Summe Haushaltsrücklagen</b>				<b>0,00</b>	<b>0,00</b>	<b>0,00</b>	<b>0,00</b>	<b>0,00</b>	<b>0,00</b>
<b>SA00</b>	<b>Nettoergebnis nach Zuw./Entn. Haushaltsrücklagen (Saldo 0 +/- SU23)</b>				<b>0,00</b>	<b>0,00</b>	<b>0,00</b>	<b>0,00</b>	<b>0,00</b>	<b>0,00</b>
<b>Investive Gebarung</b>										
<b>SU 33</b>	<b>Summe Einzahlungen investive Gebarung</b>							<b>0,00</b>	<b>0,00</b>	<b>0,00</b>

		MVAG			Ergebnisvoranschlag			Finanzierungsvoranschlag		
		EH	FH	QU	VA 2022	VA 2021	RA 2020	VA 2022	VA 2021	RA 2020
5/612400-002000	Straßenbauten		3412	40				1 000,00		
<b>SU 34</b>	<b>Summe Auszahlungen investive Gebarung</b>							<b>1 000,00</b>	<b>0,00</b>	<b>0,00</b>
<b>SA2</b>	<b>Saldo (2) Geldfluss aus der Investiven Gebarung (33 – 34)</b>							<b>-1 000,00</b>	<b>0,00</b>	<b>0,00</b>
<b>SA3</b>	<b>Saldo (3) Nettofinanzierungssaldo (Saldo 1 + Saldo 2)</b>							<b>-1 000,00</b>	<b>0,00</b>	<b>0,00</b>
<b>Finanzierungstätigkeit</b>										
<b>SU 35</b>	<b>Summe Einzahlungen aus der Finanzierungstätigkeit</b>							<b>0,00</b>	<b>0,00</b>	<b>0,00</b>
<b>SU 36</b>	<b>Summe Auszahlungen aus der Finanzierungstätigkeit</b>							<b>0,00</b>	<b>0,00</b>	<b>0,00</b>
<b>SA4</b>	<b>Saldo (4) Geldfluss aus der Finanzierungstätigkeit (35 – 36)</b>							<b>0,00</b>	<b>0,00</b>	<b>0,00</b>
<b>SA5</b>	<b>Saldo (5) Geldfluss aus der voranschlagswirksamen Gebarung (Saldo 3 + Saldo 4)</b>							<b>-1 000,00</b>	<b>0,00</b>	<b>0,00</b>
<b>63</b>	<b>Schutzwasserbau</b>									
<b>631</b>	<b>Konkurrenzgewässer</b>									
<b>631000</b>	<b>Konkurrenzgewässer</b>									
<b>Operative Gebarung</b>										
<b>SU 21 / 31</b>	<b>Summe Erträge / Einzahlungen operative Gebarung</b>				<b>0,00</b>	<b>0,00</b>	<b>0,00</b>	<b>0,00</b>	<b>0,00</b>	<b>0,00</b>
1/631000-752400	Beitrag Wasserverband	2231	3231	26	5 800,00	5 700,00	5 702,00	5 800,00	5 700,00	5 702,00
<b>SU 22 / 32</b>	<b>Summe Aufwendungen / Auszahlungen operative Gebarung</b>				<b>5 800,00</b>	<b>5 700,00</b>	<b>5 702,00</b>	<b>5 800,00</b>	<b>5 700,00</b>	<b>5 702,00</b>
<b>SA 0 / SA 1</b>	<b>(0) Nettoergebnis (21 - 22) / (1) Geldfluss operative Gebarung (31 – 32)</b>				<b>-5 800,00</b>	<b>-5 700,00</b>	<b>-5 702,00</b>	<b>-5 800,00</b>	<b>-5 700,00</b>	<b>-5 702,00</b>
<b>SU 23</b>	<b>Summe Haushaltsrücklagen</b>				<b>0,00</b>	<b>0,00</b>	<b>0,00</b>	<b>0,00</b>	<b>0,00</b>	<b>0,00</b>
<b>SA00</b>	<b>Nettoergebnis nach Zuw./Entn. Haushaltsrücklagen (Saldo 0 +/- SU23)</b>				<b>-5 800,00</b>	<b>-5 700,00</b>	<b>-5 702,00</b>			
<b>Investive Gebarung</b>										
<b>SU 33</b>	<b>Summe Einzahlungen investive Gebarung</b>							<b>0,00</b>	<b>0,00</b>	<b>0,00</b>
<b>SU 34</b>	<b>Summe Auszahlungen investive Gebarung</b>							<b>0,00</b>	<b>0,00</b>	<b>0,00</b>
<b>SA2</b>	<b>Saldo (2) Geldfluss aus der Investiven Gebarung (33 – 34)</b>							<b>0,00</b>	<b>0,00</b>	<b>0,00</b>
<b>SA3</b>	<b>Saldo (3) Nettofinanzierungssaldo (Saldo 1 + Saldo 2)</b>							<b>-5 800,00</b>	<b>-5 700,00</b>	<b>-5 702,00</b>
<b>Finanzierungstätigkeit</b>										
<b>SU 35</b>	<b>Summe Einzahlungen aus der Finanzierungstätigkeit</b>							<b>0,00</b>	<b>0,00</b>	<b>0,00</b>
<b>SU 36</b>	<b>Summe Auszahlungen aus der Finanzierungstätigkeit</b>							<b>0,00</b>	<b>0,00</b>	<b>0,00</b>
<b>SA4</b>	<b>Saldo (4) Geldfluss aus der Finanzierungstätigkeit (35 – 36)</b>							<b>0,00</b>	<b>0,00</b>	<b>0,00</b>
<b>SA5</b>	<b>Saldo (5) Geldfluss aus der voranschlagswirksamen Gebarung (Saldo 3 + Saldo 4)</b>							<b>-5 800,00</b>	<b>-5 700,00</b>	<b>-5 702,00</b>
<b>639</b>	<b>Sonstige Einrichtungen und Maßnahmen</b>									
<b>639000</b>	<b>Bäche und Gerinne</b>									
<b>Operative Gebarung</b>										
2/639000+810000	Ablöse Hochwasserschutz ÖBB	2114	3114	13	2 500 000,00	1 104 300,00		2 500 000,00	1 104 300,00	
6/639000+829910	Zuführung für Vorhaben	2116	3116	18	6 000,00	20 000,00	29 408,00	6 000,00	20 000,00	29 408,00
<b>SU 21 / 31</b>	<b>Summe Erträge / Einzahlungen operative Gebarung</b>				<b>2 506 000,00</b>	<b>1 124 300,00</b>	<b>29 408,00</b>	<b>2 506 000,00</b>	<b>1 124 300,00</b>	<b>29 408,00</b>

		MVAG			Ergebnisvoranschlag			Finanzierungsvoranschlag		
		EH	FH	QU	VA 2022	VA 2021	RA 2020	VA 2022	VA 2021	RA 2020
1/639000-612000	Instandhaltung der Anlagen	2224	3224	24	10 300,00	10 000,00	7 907,25	10 300,00	10 000,00	7 907,25
1/639000-680000	Planmäßige Abschreibung	2226				8 000,00				
1/639000-729910	Zuführung an Vorhaben	2225	3225	24	6 000,00	20 000,00	29 408,00	6 000,00	20 000,00	29 408,00
<b>SU 22 / 32</b>	<b>Summe Aufwendungen / Auszahlungen operative Gebarung</b>				<b>16 300,00</b>	<b>38 000,00</b>	<b>37 315,25</b>	<b>16 300,00</b>	<b>30 000,00</b>	<b>37 315,25</b>
<b>SA 0 / SA 1</b>	<b>(0) Nettoergebnis (21 - 22) / (1) Geldfluss operative Gebarung (31 - 32)</b>				<b>2 489 700,00</b>	<b>1 086 300,00</b>	<b>-7 907,25</b>	<b>2 489 700,00</b>	<b>1 094 300,00</b>	<b>-7 907,25</b>
<b>SU 23</b>	<b>Summe Haushaltsrücklagen</b>				<b>0,00</b>	<b>0,00</b>	<b>0,00</b>	<b>0,00</b>	<b>0,00</b>	<b>0,00</b>
<b>SA00</b>	<b>Nettoergebnis nach Zuw./Entn. Haushaltsrücklagen (Saldo 0 +/- SU23)</b>				<b>2 489 700,00</b>	<b>1 086 300,00</b>	<b>-7 907,25</b>			
<b>Investive Gebarung</b>										
<b>SU 33</b>	<b>Summe Einzahlungen investive Gebarung</b>							<b>0,00</b>	<b>0,00</b>	<b>0,00</b>
5/639000-006000	Sonstige Grundstückseinrichtungen-Hochwasserschutzmaßnahmen		3412	40						29 408,00
5/639000-280000	Geleistete Anzahlungen für Anlagen		3425					20 000,00	20 000,00	
<b>SU 34</b>	<b>Summe Auszahlungen investive Gebarung</b>							<b>20 000,00</b>	<b>20 000,00</b>	<b>29 408,00</b>
<b>SA2</b>	<b>Saldo (2) Geldfluss aus der Investiven Gebarung (33 - 34)</b>							<b>-20 000,00</b>	<b>-20 000,00</b>	<b>-29 408,00</b>
<b>SA3</b>	<b>Saldo (3) Nettofinanzierungssaldo (Saldo 1 + Saldo 2)</b>							<b>2 469 700,00</b>	<b>1 074 300,00</b>	<b>-37 315,25</b>
<b>Finanzierungstätigkeit</b>										
<b>SU 35</b>	<b>Summe Einzahlungen aus der Finanzierungstätigkeit</b>							<b>0,00</b>	<b>0,00</b>	<b>0,00</b>
<b>SU 36</b>	<b>Summe Auszahlungen aus der Finanzierungstätigkeit</b>							<b>0,00</b>	<b>0,00</b>	<b>0,00</b>
<b>SA4</b>	<b>Saldo (4) Geldfluss aus der Finanzierungstätigkeit (35 - 36)</b>							<b>0,00</b>	<b>0,00</b>	<b>0,00</b>
<b>SA5</b>	<b>Saldo (5) Geldfluss aus der voranschlagswirksamen Gebarung (Saldo 3 + Saldo 4)</b>							<b>2 469 700,00</b>	<b>1 074 300,00</b>	<b>-37 315,25</b>
<b>639001</b>	<b>Sonstige Bäche und Gerinne Buchbachgraben</b>									
<b>Operative Gebarung</b>										
6/639001+829910	Zuführung für Vorhaben	2116	3116	18			7 229,50			7 229,50
<b>SU 21 / 31</b>	<b>Summe Erträge / Einzahlungen operative Gebarung</b>				<b>0,00</b>	<b>0,00</b>	<b>7 229,50</b>	<b>0,00</b>	<b>0,00</b>	<b>7 229,50</b>
1/639001-680000	Planmäßige Abschreibung	2226			7 500,00	7 500,00	7 497,22			
1/639001-729910	Zuführung an Vorhaben	2225	3225	24			7 229,50			7 229,50
<b>SU 22 / 32</b>	<b>Summe Aufwendungen / Auszahlungen operative Gebarung</b>				<b>7 500,00</b>	<b>7 500,00</b>	<b>14 726,72</b>	<b>0,00</b>	<b>0,00</b>	<b>7 229,50</b>
<b>SA 0 / SA 1</b>	<b>(0) Nettoergebnis (21 - 22) / (1) Geldfluss operative Gebarung (31 - 32)</b>				<b>-7 500,00</b>	<b>-7 500,00</b>	<b>-7 497,22</b>	<b>0,00</b>	<b>0,00</b>	<b>0,00</b>
<b>SU 23</b>	<b>Summe Haushaltsrücklagen</b>				<b>0,00</b>	<b>0,00</b>	<b>0,00</b>	<b>0,00</b>	<b>0,00</b>	<b>0,00</b>
<b>SA00</b>	<b>Nettoergebnis nach Zuw./Entn. Haushaltsrücklagen (Saldo 0 +/- SU23)</b>				<b>-7 500,00</b>	<b>-7 500,00</b>	<b>-7 497,22</b>			
<b>Investive Gebarung</b>										
<b>SU 33</b>	<b>Summe Einzahlungen investive Gebarung</b>							<b>0,00</b>	<b>0,00</b>	<b>0,00</b>
5/639001-001000	Grundeinlösen		3412	40						7 229,50
<b>SU 34</b>	<b>Summe Auszahlungen investive Gebarung</b>							<b>0,00</b>	<b>0,00</b>	<b>7 229,50</b>
<b>SA2</b>	<b>Saldo (2) Geldfluss aus der Investiven Gebarung (33 - 34)</b>							<b>0,00</b>	<b>0,00</b>	<b>-7 229,50</b>
<b>SA3</b>	<b>Saldo (3) Nettofinanzierungssaldo (Saldo 1 + Saldo 2)</b>							<b>0,00</b>	<b>0,00</b>	<b>-7 229,50</b>

	MVAG	MVAG	QU	Ergebnisvoranschlag			Finanzierungsvoranschlag			
				EH	FH		VA 2022	VA 2021	RA 2020	VA 2022
<b>Finanzierungstätigkeit</b>										
SU 35								0,00	0,00	0,00
SU 36								0,00	0,00	0,00
SA4								0,00	0,00	0,00
SA5								0,00	0,00	-7 229,50
<b>639002 Hochwasserschutz Auebach</b>										
<b>Operative Gebarung</b>										
6/639002+829910				2116	3116	18		30 000,00	30 000,00	
SU 21 / 31								30 000,00	30 000,00	0,00
1/639002-729910				2225	3225	24		30 000,00	30 000,00	
SU 22 / 32								30 000,00	30 000,00	0,00
SA 0 / SA 1								0,00	0,00	0,00
SU 23								0,00	0,00	0,00
SA00								0,00	0,00	0,00
<b>Investive Gebarung</b>										
SU 33								0,00	0,00	0,00
5/639002-002000					3412	40				30 000,00
5/639002-050000					3412	40		30 000,00		
SU 34								30 000,00	30 000,00	0,00
SA2								-30 000,00	-30 000,00	0,00
SA3								-30 000,00	-30 000,00	0,00
<b>Finanzierungstätigkeit</b>										
SU 35								0,00	0,00	0,00
SU 36								0,00	0,00	0,00
SA4								0,00	0,00	0,00
SA5								-30 000,00	-30 000,00	0,00
<b>64 Straßenverkehr</b>										
<b>640 Einrichtungen und Maßnahmen nach der Straßenverkehrsordnu</b>										
<b>640000 Einrichtung und Maßnahmen der Strassenverkehrsordnung</b>										
<b>Operative Gebarung</b>										
SU 21 / 31								0,00	0,00	0,00
1/640000-400000				2221	3221	23		5 200,00	5 000,00	2 706,83
1/640000-616000				2224	3224	24			500,00	129,60
1/640000-680000				2226				300,00	1 900,00	2 576,47

		MVAG			Ergebnisvoranschlag			Finanzierungsvoranschlag		
		EH	FH	QU	VA 2022	VA 2021	RA 2020	VA 2022	VA 2021	RA 2020
1/640000-720001	PKE Bauhof Verkehrszeichen	2225	3225	24	7 000,00	7 000,00	4 737,50	7 000,00	7 000,00	4 737,50
<b>SU 22 / 32</b>	<b>Summe Aufwendungen / Auszahlungen operative Gebarung</b>				<b>12 500,00</b>	<b>14 400,00</b>	<b>10 150,40</b>	<b>12 200,00</b>	<b>12 500,00</b>	<b>7 573,93</b>
<b>SA 0 / SA 1</b>	<b>(0) Nettoergebnis (21 - 22) / (1) Geldfluss operative Gebarung (31 - 32)</b>				<b>-12 500,00</b>	<b>-14 400,00</b>	<b>-10 150,40</b>	<b>-12 200,00</b>	<b>-12 500,00</b>	<b>-7 573,93</b>
SU 23	Summe Haushaltsrücklagen				0,00	0,00	0,00	0,00	0,00	0,00
SA00	Nettoergebnis nach Zuw./Entn. Haushaltsrücklagen (Saldo 0 +/- SU23)				-12 500,00	-14 400,00	-10 150,40	0,00	0,00	0,00
<b>Investive Gebarung</b>										
SU 33	Summe Einzahlungen investive Gebarung							0,00	0,00	0,00
SU 34	Summe Auszahlungen investive Gebarung							0,00	0,00	0,00
SA2	Saldo (2) Geldfluss aus der Investiven Gebarung (33 - 34)							0,00	0,00	0,00
SA3	Saldo (3) Nettofinanzierungssaldo (Saldo 1 + Saldo 2)							-12 200,00	-12 500,00	-7 573,93
<b>Finanzierungstätigkeit</b>										
SU 35	Summe Einzahlungen aus der Finanzierungstätigkeit							0,00	0,00	0,00
SU 36	Summe Auszahlungen aus der Finanzierungstätigkeit							0,00	0,00	0,00
SA4	Saldo (4) Geldfluss aus der Finanzierungstätigkeit (35 - 36)							0,00	0,00	0,00
SA5	Saldo (5) Geldfluss aus der voranschlagswirksamen Gebarung (Saldo 3 + Saldo 4)							-12 200,00	-12 500,00	-7 573,93
<b>65</b>	<b>Schienenverkehr</b>									
<b>650</b>	<b>Eisenbahnen</b>									
<b>650000</b>	<b>Schienenverkehr</b>									
<b>Operative Gebarung</b>										
<b>SU 21 / 31</b>	<b>Summe Erträge / Einzahlungen operative Gebarung</b>				<b>0,00</b>	<b>0,00</b>	<b>0,00</b>	<b>0,00</b>	<b>0,00</b>	<b>0,00</b>
1/650000-619000	Instandhaltung von Sonderanlagen	2224	3224	24	9 000,00	9 000,00	1 862,40	9 000,00	9 000,00	1 862,40
<b>SU 22 / 32</b>	<b>Summe Aufwendungen / Auszahlungen operative Gebarung</b>				<b>9 000,00</b>	<b>9 000,00</b>	<b>1 862,40</b>	<b>9 000,00</b>	<b>9 000,00</b>	<b>1 862,40</b>
<b>SA 0 / SA 1</b>	<b>(0) Nettoergebnis (21 - 22) / (1) Geldfluss operative Gebarung (31 - 32)</b>				<b>-9 000,00</b>	<b>-9 000,00</b>	<b>-1 862,40</b>	<b>-9 000,00</b>	<b>-9 000,00</b>	<b>-1 862,40</b>
SU 23	Summe Haushaltsrücklagen				0,00	0,00	0,00	0,00	0,00	0,00
SA00	Nettoergebnis nach Zuw./Entn. Haushaltsrücklagen (Saldo 0 +/- SU23)				-9 000,00	-9 000,00	-1 862,40	0,00	0,00	0,00
<b>Investive Gebarung</b>										
SU 33	Summe Einzahlungen investive Gebarung							0,00	0,00	0,00
SU 34	Summe Auszahlungen investive Gebarung							0,00	0,00	0,00
SA2	Saldo (2) Geldfluss aus der Investiven Gebarung (33 - 34)							0,00	0,00	0,00
SA3	Saldo (3) Nettofinanzierungssaldo (Saldo 1 + Saldo 2)							-9 000,00	-9 000,00	-1 862,40
<b>Finanzierungstätigkeit</b>										
SU 35	Summe Einzahlungen aus der Finanzierungstätigkeit							0,00	0,00	0,00
SU 36	Summe Auszahlungen aus der Finanzierungstätigkeit							0,00	0,00	0,00
SA4	Saldo (4) Geldfluss aus der Finanzierungstätigkeit (35 - 36)							0,00	0,00	0,00
SA5	Saldo (5) Geldfluss aus der voranschlagswirksamen Gebarung (Saldo 3 + Saldo 4)							-9 000,00	-9 000,00	-1 862,40

		MVAG	MVAG	QU	Ergebnisvoranschlag			Finanzierungsvoranschlag		
		EH	FH		VA 2022	VA 2021	RA 2020	VA 2022	VA 2021	RA 2020
<b>7 Wirtschaftsförderung</b>										
<b>71</b>	<b>Grundlagenverbesserung in der Land- und Forstwirtschaft</b>									
<b>710</b>	<b>Land- und forstwirtschaftlicher Wegebau</b>									
<b>710000</b>	<b>Land- U.Forstw. Wegebau</b>									
<b>Operative Gebarung</b>										
<b>SU 21 / 31</b>	<b>Summe Erträge / Einzahlungen operative Gebarung</b>				<b>0,00</b>	<b>0,00</b>	<b>0,00</b>	<b>0,00</b>	<b>0,00</b>	<b>0,00</b>
1/710000-680000	Planmäßige Abschreibung	2226			174 600,00	175 100,00	175 142,49			
1/710000-683000	Verluste aus dem Abgang von Sachanlagen und immateriellen Vermögenswerten	2226					1 033,67			
<b>SU 22 / 32</b>	<b>Summe Aufwendungen / Auszahlungen operative Gebarung</b>				<b>174 600,00</b>	<b>175 100,00</b>	<b>176 176,16</b>	<b>0,00</b>	<b>0,00</b>	<b>0,00</b>
<b>SA 0 / SA 1</b>	<b>(0) Nettoergebnis (21 - 22) / (1) Geldfluss operative Gebarung (31 – 32)</b>				<b>-174 600,00</b>	<b>-175 100,00</b>	<b>-176 176,16</b>	<b>0,00</b>	<b>0,00</b>	<b>0,00</b>
<b>SU 23</b>	<b>Summe Haushaltsrücklagen</b>				<b>0,00</b>	<b>0,00</b>	<b>0,00</b>	<b>0,00</b>	<b>0,00</b>	<b>0,00</b>
<b>SA00</b>	<b>Nettoergebnis nach Zuw./Entn. Haushaltsrücklagen (Saldo 0 +/- SU23)</b>				<b>-174 600,00</b>	<b>-175 100,00</b>	<b>-176 176,16</b>			
<b>Investive Gebarung</b>										
<b>SU 33</b>	<b>Summe Einzahlungen investive Gebarung</b>							<b>0,00</b>	<b>0,00</b>	<b>0,00</b>
<b>SU 34</b>	<b>Summe Auszahlungen investive Gebarung</b>							<b>0,00</b>	<b>0,00</b>	<b>0,00</b>
<b>SA2</b>	<b>Saldo (2) Geldfluss aus der Investiven Gebarung (33 – 34)</b>							<b>0,00</b>	<b>0,00</b>	<b>0,00</b>
<b>SA3</b>	<b>Saldo (3) Nettofinanzierungssaldo (Saldo 1 + Saldo 2)</b>							<b>0,00</b>	<b>0,00</b>	<b>0,00</b>
<b>Finanzierungstätigkeit</b>										
<b>SU 35</b>	<b>Summe Einzahlungen aus der Finanzierungstätigkeit</b>							<b>0,00</b>	<b>0,00</b>	<b>0,00</b>
<b>SU 36</b>	<b>Summe Auszahlungen aus der Finanzierungstätigkeit</b>							<b>0,00</b>	<b>0,00</b>	<b>0,00</b>
<b>SA4</b>	<b>Saldo (4) Geldfluss aus der Finanzierungstätigkeit (35 – 36)</b>							<b>0,00</b>	<b>0,00</b>	<b>0,00</b>
<b>SA5</b>	<b>Saldo (5) Geldfluss aus der voranschlagswirksamen Gebarung (Saldo 3 + Saldo 4)</b>							<b>0,00</b>	<b>0,00</b>	<b>0,00</b>
<b>710100</b>	<b>23.Vh San.Güterwege Eichberg,Saloder,Buchbac</b>									
<b>Operative Gebarung</b>										
2/710100+813000	Erträge aus der Auflösung von Investitionszuschüssen (Kapitaltransfers)	2127			400,00	200,00	171,90			
6/710100+829910	Zuführung für Vorhaben	2116	3116	18	13 000,00	11 000,00	22 481,73	13 000,00	11 000,00	22 481,73
6/710100+871000	Kapitaltransfers aus Gemeinde-Bedarfszuweisungsmittel	2121	3121	33	3 500,00	3 000,00	6 002,50	3 500,00	3 000,00	6 002,50
<b>SU 21 / 31</b>	<b>Summe Erträge / Einzahlungen operative Gebarung</b>				<b>16 900,00</b>	<b>14 200,00</b>	<b>28 656,13</b>	<b>16 500,00</b>	<b>14 000,00</b>	<b>28 484,23</b>
1/710100-680000	Planmäßige Abschreibung	2226			2 500,00	1 000,00	1 956,63			
1/710100-729910	Zuführung an Vorhaben	2225	3225	24	13 000,00	11 000,00	22 481,73	13 000,00	11 000,00	22 481,73
<b>SU 22 / 32</b>	<b>Summe Aufwendungen / Auszahlungen operative Gebarung</b>				<b>15 500,00</b>	<b>12 000,00</b>	<b>24 438,36</b>	<b>13 000,00</b>	<b>11 000,00</b>	<b>22 481,73</b>
<b>SA 0 / SA 1</b>	<b>(0) Nettoergebnis (21 - 22) / (1) Geldfluss operative Gebarung (31 – 32)</b>				<b>1 400,00</b>	<b>2 200,00</b>	<b>4 217,77</b>	<b>3 500,00</b>	<b>3 000,00</b>	<b>6 002,50</b>
<b>SU 23</b>	<b>Summe Haushaltsrücklagen</b>				<b>0,00</b>	<b>0,00</b>	<b>0,00</b>	<b>0,00</b>	<b>0,00</b>	<b>0,00</b>

		MVAG		QU	Ergebnisvoranschlag			Finanzierungsvoranschlag			
		EH	FH		VA 2022	VA 2021	RA 2020	VA 2022	VA 2021	RA 2020	
<b>SA00</b>	<b>Nettoergebnis nach Zuw./Entn. Haushaltsrücklagen (Saldo 0 +/- SU23)</b>				<b>1 400,00</b>	<b>2 200,00</b>	<b>4 217,77</b>				
<b>Investive Gebarung</b>											
6/710100+301001	Kapitaltransfers von Ländern, Landesfonds und Landesammern		3331	33				3 500,00	3 000,00	6 002,50	
<b>SU 33</b>	<b>Summe Einzahlungen investive Gebarung</b>							<b>3 500,00</b>	<b>3 000,00</b>	<b>6 002,50</b>	
5/710100-002312	Baukosten		3412	40				20 000,00	17 000,00	34 486,73	
<b>SU 34</b>	<b>Summe Auszahlungen investive Gebarung</b>							<b>20 000,00</b>	<b>17 000,00</b>	<b>34 486,73</b>	
<b>SA2</b>	<b>Saldo (2) Geldfluss aus der Investiven Gebarung (33 – 34)</b>							<b>-16 500,00</b>	<b>-14 000,00</b>	<b>-28 484,23</b>	
<b>SA3</b>	<b>Saldo (3) Nettofinanzierungssaldo (Saldo 1 + Saldo 2)</b>							<b>-13 000,00</b>	<b>-11 000,00</b>	<b>-22 481,73</b>	
<b>Finanzierungstätigkeit</b>											
<b>SU 35</b>	<b>Summe Einzahlungen aus der Finanzierungstätigkeit</b>							<b>0,00</b>	<b>0,00</b>	<b>0,00</b>	
<b>SU 36</b>	<b>Summe Auszahlungen aus der Finanzierungstätigkeit</b>							<b>0,00</b>	<b>0,00</b>	<b>0,00</b>	
<b>SA4</b>	<b>Saldo (4) Geldfluss aus der Finanzierungstätigkeit (35 – 36)</b>							<b>0,00</b>	<b>0,00</b>	<b>0,00</b>	
<b>SA5</b>	<b>Saldo (5) Geldfluss aus der voranschlagswirksamen Gebarung (Saldo 3 + Saldo 4)</b>							<b>-13 000,00</b>	<b>-11 000,00</b>	<b>-22 481,73</b>	
<b>74</b>	<b>Sonstige Förderung der Land- und Forstwirtschaft</b>										
<b>742</b>	<b>Produktionsförderung</b>										
<b>742000</b>	<b>Produktionsförderung</b>										
<b>Operative Gebarung</b>											
<b>SU 21 / 31</b>	<b>Summe Erträge / Einzahlungen operative Gebarung</b>				<b>0,00</b>	<b>0,00</b>	<b>0,00</b>	<b>0,00</b>	<b>0,00</b>	<b>0,00</b>	
1/742000-768300	Div.Förderungsmaßnahmen Besamungsscheine		2234	3234	27	2 100,00	2 000,00	1 822,69	2 100,00	2 000,00	1 822,69
<b>SU 22 / 32</b>	<b>Summe Aufwendungen / Auszahlungen operative Gebarung</b>				<b>2 100,00</b>	<b>2 000,00</b>	<b>1 822,69</b>	<b>2 100,00</b>	<b>2 000,00</b>	<b>1 822,69</b>	
<b>SA 0 / SA 1</b>	<b>(0) Nettoergebnis (21 - 22) / (1) Geldfluss operative Gebarung (31 – 32)</b>				<b>-2 100,00</b>	<b>-2 000,00</b>	<b>-1 822,69</b>	<b>-2 100,00</b>	<b>-2 000,00</b>	<b>-1 822,69</b>	
<b>SU 23</b>	<b>Summe Haushaltsrücklagen</b>				<b>0,00</b>	<b>0,00</b>	<b>0,00</b>	<b>0,00</b>	<b>0,00</b>	<b>0,00</b>	
<b>SA00</b>	<b>Nettoergebnis nach Zuw./Entn. Haushaltsrücklagen (Saldo 0 +/- SU23)</b>				<b>-2 100,00</b>	<b>-2 000,00</b>	<b>-1 822,69</b>				
<b>Investive Gebarung</b>											
<b>SU 33</b>	<b>Summe Einzahlungen investive Gebarung</b>							<b>0,00</b>	<b>0,00</b>	<b>0,00</b>	
<b>SU 34</b>	<b>Summe Auszahlungen investive Gebarung</b>							<b>0,00</b>	<b>0,00</b>	<b>0,00</b>	
<b>SA2</b>	<b>Saldo (2) Geldfluss aus der Investiven Gebarung (33 – 34)</b>							<b>0,00</b>	<b>0,00</b>	<b>0,00</b>	
<b>SA3</b>	<b>Saldo (3) Nettofinanzierungssaldo (Saldo 1 + Saldo 2)</b>							<b>-2 100,00</b>	<b>-2 000,00</b>	<b>-1 822,69</b>	
<b>Finanzierungstätigkeit</b>											
<b>SU 35</b>	<b>Summe Einzahlungen aus der Finanzierungstätigkeit</b>							<b>0,00</b>	<b>0,00</b>	<b>0,00</b>	
<b>SU 36</b>	<b>Summe Auszahlungen aus der Finanzierungstätigkeit</b>							<b>0,00</b>	<b>0,00</b>	<b>0,00</b>	
<b>SA4</b>	<b>Saldo (4) Geldfluss aus der Finanzierungstätigkeit (35 – 36)</b>							<b>0,00</b>	<b>0,00</b>	<b>0,00</b>	
<b>SA5</b>	<b>Saldo (5) Geldfluss aus der voranschlagswirksamen Gebarung (Saldo 3 + Saldo 4)</b>							<b>-2 100,00</b>	<b>-2 000,00</b>	<b>-1 822,69</b>	

		MVAG			Ergebnisvoranschlag			Finanzierungsvoranschlag		
		EH	FH	QU	VA 2022	VA 2021	RA 2020	VA 2022	VA 2021	RA 2020
<b>749</b>	<b>Sonstige Einrichtungen und Maßnahmen</b>									
<b>749000</b>	<b>Sonstige Einrichtungen und Maßnahmen</b>									
<b>Operative Gebarung</b>										
<b>SU 21 / 31</b>	<b>Summe Erträge / Einzahlungen operative Gebarung</b>				<b>0,00</b>	<b>0,00</b>	<b>0,00</b>	<b>0,00</b>	<b>0,00</b>	<b>0,00</b>
1/749000-728400	Tierseuchenabwehr	2225	3225	24	100,00	100,00		100,00	100,00	
<b>SU 22 / 32</b>	<b>Summe Aufwendungen / Auszahlungen operative Gebarung</b>				<b>100,00</b>	<b>100,00</b>	<b>0,00</b>	<b>100,00</b>	<b>100,00</b>	<b>0,00</b>
<b>SA 0 / SA 1</b>	<b>(0) Nettoergebnis (21 - 22) / (1) Geldfluss operative Gebarung (31 - 32)</b>				<b>-100,00</b>	<b>-100,00</b>	<b>0,00</b>	<b>-100,00</b>	<b>-100,00</b>	<b>0,00</b>
<b>SU 23</b>	<b>Summe Haushaltsrücklagen</b>				<b>0,00</b>	<b>0,00</b>	<b>0,00</b>	<b>0,00</b>	<b>0,00</b>	<b>0,00</b>
<b>SA00</b>	<b>Nettoergebnis nach Zuw./Entn. Haushaltsrücklagen (Saldo 0 +/- SU23)</b>				<b>-100,00</b>	<b>-100,00</b>	<b>0,00</b>			
<b>Investive Gebarung</b>										
<b>SU 33</b>	<b>Summe Einzahlungen investive Gebarung</b>							<b>0,00</b>	<b>0,00</b>	<b>0,00</b>
<b>SU 34</b>	<b>Summe Auszahlungen investive Gebarung</b>							<b>0,00</b>	<b>0,00</b>	<b>0,00</b>
<b>SA2</b>	<b>Saldo (2) Geldfluss aus der Investiven Gebarung (33 - 34)</b>							<b>0,00</b>	<b>0,00</b>	<b>0,00</b>
<b>SA3</b>	<b>Saldo (3) Nettofinanzierungssaldo (Saldo 1 + Saldo 2)</b>							<b>-100,00</b>	<b>-100,00</b>	<b>0,00</b>
<b>Finanzierungstätigkeit</b>										
<b>SU 35</b>	<b>Summe Einzahlungen aus der Finanzierungstätigkeit</b>							<b>0,00</b>	<b>0,00</b>	<b>0,00</b>
<b>SU 36</b>	<b>Summe Auszahlungen aus der Finanzierungstätigkeit</b>							<b>0,00</b>	<b>0,00</b>	<b>0,00</b>
<b>SA4</b>	<b>Saldo (4) Geldfluss aus der Finanzierungstätigkeit (35 - 36)</b>							<b>0,00</b>	<b>0,00</b>	<b>0,00</b>
<b>SA5</b>	<b>Saldo (5) Geldfluss aus der voranschlagswirksamen Gebarung (Saldo 3 + Saldo 4)</b>							<b>-100,00</b>	<b>-100,00</b>	<b>0,00</b>
<b>77</b>	<b>Förderung des Fremdenverkehrs</b>									
<b>770</b>	<b>Einrichtungen zur Förderung des Fremdenverkehrs</b>									
<b>770000</b>	<b>Einrichtung zur Förderung des Fremdenverkehrs</b>									
<b>Operative Gebarung</b>										
2/770000+808000	Stadtpläne, Wanderkarten	2116	3116	16	100,00	100,00		100,00	100,00	
2/770000+813000	Erträge aus der Auflösung von Investitionszuschüssen (Kapitaltransfers)	2127			16 100,00	19 300,00	16 097,46			
2/770000+828510	Kostensersatz Wiener Alpen	2116	3116	18	4 600,00	4 500,00	4 629,05	4 600,00	4 500,00	4 629,05
2/770000+829000	Sonstige Einnahmen	2116	3116	18	100,00	100,00	86,40	100,00	100,00	86,40
<b>SU 21 / 31</b>	<b>Summe Erträge / Einzahlungen operative Gebarung</b>				<b>20 900,00</b>	<b>24 000,00</b>	<b>20 812,91</b>	<b>4 800,00</b>	<b>4 700,00</b>	<b>4 715,45</b>
1/770000-400000	Geringwertige Wirtschaftsgüter (GWG)	2221	3221	23	3 000,00	3 000,00	2 944,40	3 000,00	3 000,00	2 944,40
1/770000-618000	Instandhaltung d. Einrichtung	2224	3224	24	5 200,00	5 000,00	3 027,46	5 200,00	5 000,00	3 027,46
1/770000-680000	Planmäßige Abschreibung	2226			31 400,00	31 400,00	31 415,14			
1/770000-720001	PKE Bauhof Fremdenverkehr	2225	3225	24	20 000,00	18 000,00	17 350,00	20 000,00	18 000,00	17 350,00
1/770000-728000	Entgelte f. touristische Entwicklung	2225	3225	24	20 000,00	20 000,00	3 997,63	20 000,00	20 000,00	3 997,63
<b>SU 22 / 32</b>	<b>Summe Aufwendungen / Auszahlungen operative Gebarung</b>				<b>79 600,00</b>	<b>77 400,00</b>	<b>58 734,63</b>	<b>48 200,00</b>	<b>46 000,00</b>	<b>27 319,49</b>
<b>SA 0 / SA 1</b>	<b>(0) Nettoergebnis (21 - 22) / (1) Geldfluss operative Gebarung (31 - 32)</b>				<b>-58 700,00</b>	<b>-53 400,00</b>	<b>-37 921,72</b>	<b>-43 400,00</b>	<b>-41 300,00</b>	<b>-22 604,04</b>

	MVAG	MVAG		Ergebnisvoranschlag			Finanzierungsvoranschlag				
		EH	FH	QU	VA 2022	VA 2021	RA 2020	VA 2022	VA 2021	RA 2020	
<b>SU 23</b>		<b>Summe Haushaltsrücklagen</b>			<b>0,00</b>	<b>0,00</b>	<b>0,00</b>	<b>0,00</b>	<b>0,00</b>	<b>0,00</b>	
<b>SA00</b>		<b>Nettoergebnis nach Zuw./Entn. Haushaltsrücklagen (Saldo 0 +/- SU23)</b>			<b>-58 700,00</b>	<b>-53 400,00</b>	<b>-37 921,72</b>				
<b>Investive Gebarung</b>											
<b>SU 33</b>		<b>Summe Einzahlungen investive Gebarung</b>			<b>0,00</b>			<b>0,00</b>	<b>0,00</b>	<b>0,00</b>	
1/770000-042100		Anschaffungen						3 000,00	2 000,00		
<b>SU 34</b>		<b>Summe Auszahlungen investive Gebarung</b>						<b>3 000,00</b>	<b>2 000,00</b>	<b>0,00</b>	
<b>SA2</b>		<b>Saldo (2) Geldfluss aus der Investiven Gebarung (33 – 34)</b>						<b>-3 000,00</b>	<b>-2 000,00</b>	<b>0,00</b>	
<b>SA3</b>		<b>Saldo (3) Nettofinanzierungssaldo (Saldo 1 + Saldo 2)</b>						<b>-46 400,00</b>	<b>-43 300,00</b>	<b>-22 604,04</b>	
<b>Finanzierungstätigkeit</b>											
<b>SU 35</b>		<b>Summe Einzahlungen aus der Finanzierungstätigkeit</b>						<b>0,00</b>	<b>0,00</b>	<b>0,00</b>	
<b>SU 36</b>		<b>Summe Auszahlungen aus der Finanzierungstätigkeit</b>						<b>0,00</b>	<b>0,00</b>	<b>0,00</b>	
<b>SA4</b>		<b>Saldo (4) Geldfluss aus der Finanzierungstätigkeit (35 – 36)</b>						<b>0,00</b>	<b>0,00</b>	<b>0,00</b>	
<b>SA5</b>		<b>Saldo (5) Geldfluss aus der voranschlagswirksamen Gebarung (Saldo 3 + Saldo 4)</b>						<b>-46 400,00</b>	<b>-43 300,00</b>	<b>-22 604,04</b>	
<b>771</b>		<b>Maßnahmen zur Förderung des Fremdenverkehrs</b>									
<b>771000</b>		<b>Maßnahmen zur Förderung des Fremdenverkehrs</b>									
<b>Operative Gebarung</b>											
<b>SU 21 / 31</b>		<b>Summe Erträge / Einzahlungen operative Gebarung</b>			<b>0,00</b>	<b>0,00</b>	<b>0,00</b>	<b>0,00</b>	<b>0,00</b>	<b>0,00</b>	
1/771000-600000			2222	3222	24	2 500,00	2 500,00	3 638,23	2 500,00	2 500,00	3 638,23
1/771000-700000			2223	3223	24	10 200,00			10 200,00		
1/771000-728000			2225	3225	24	1 000,00	2 000,00	453,60	1 000,00	2 000,00	453,60
1/771000-728500			2225	3225	24	1 300,00	1 300,00	528,89	1 300,00	1 300,00	528,89
1/771000-757400			2234	3234	27	29 000,00	29 100,00	28 675,94	29 000,00	29 100,00	28 675,94
<b>SU 22 / 32</b>		<b>Summe Aufwendungen / Auszahlungen operative Gebarung</b>			<b>44 000,00</b>	<b>34 900,00</b>	<b>33 296,66</b>	<b>44 000,00</b>	<b>34 900,00</b>	<b>33 296,66</b>	
<b>SA 0 / SA 1</b>		<b>(0) Nettoergebnis (21 - 22) / (1) Geldfluss operative Gebarung (31 – 32)</b>			<b>-44 000,00</b>	<b>-34 900,00</b>	<b>-33 296,66</b>	<b>-44 000,00</b>	<b>-34 900,00</b>	<b>-33 296,66</b>	
<b>SU 23</b>		<b>Summe Haushaltsrücklagen</b>			<b>0,00</b>	<b>0,00</b>	<b>0,00</b>	<b>0,00</b>	<b>0,00</b>	<b>0,00</b>	
<b>SA00</b>		<b>Nettoergebnis nach Zuw./Entn. Haushaltsrücklagen (Saldo 0 +/- SU23)</b>			<b>-44 000,00</b>	<b>-34 900,00</b>	<b>-33 296,66</b>				
<b>Investive Gebarung</b>											
<b>SU 33</b>		<b>Summe Einzahlungen investive Gebarung</b>						<b>0,00</b>	<b>0,00</b>	<b>0,00</b>	
<b>SU 34</b>		<b>Summe Auszahlungen investive Gebarung</b>						<b>0,00</b>	<b>0,00</b>	<b>0,00</b>	
<b>SA2</b>		<b>Saldo (2) Geldfluss aus der Investiven Gebarung (33 – 34)</b>						<b>0,00</b>	<b>0,00</b>	<b>0,00</b>	
<b>SA3</b>		<b>Saldo (3) Nettofinanzierungssaldo (Saldo 1 + Saldo 2)</b>						<b>-44 000,00</b>	<b>-34 900,00</b>	<b>-33 296,66</b>	
<b>Finanzierungstätigkeit</b>											
<b>SU 35</b>		<b>Summe Einzahlungen aus der Finanzierungstätigkeit</b>						<b>0,00</b>	<b>0,00</b>	<b>0,00</b>	
<b>SU 36</b>		<b>Summe Auszahlungen aus der Finanzierungstätigkeit</b>						<b>0,00</b>	<b>0,00</b>	<b>0,00</b>	
<b>SA4</b>		<b>Saldo (4) Geldfluss aus der Finanzierungstätigkeit (35 – 36)</b>						<b>0,00</b>	<b>0,00</b>	<b>0,00</b>	

		MVAG			Ergebnisvoranschlag			Finanzierungsvoranschlag		
		EH	FH	QU	VA 2022	VA 2021	RA 2020	VA 2022	VA 2021	RA 2020
<b>SA5</b>	<b>Saldo (5) Geldfluss aus der voranschlagswirksamen Gebarung (Saldo 3 + Saldo 4)</b>							<b>-44 000,00</b>	<b>-34 900,00</b>	<b>-33 296,66</b>
<b>771100</b>	<b>Innenstadtgestaltung</b>									
	<b>Operative Gebarung</b>									
2/771100+810000	Kostenersatz Vorleistungen	2114	3114	13	2 800,00			2 800,00		
2/771100+811000	Miet- und Pachtertrag Bürgerbeteiligungsbüro	2115	3115	14	7 900,00			7 900,00		
2/771100+867000	Förderung Stadterneuerung	2124	3124	16	14 500,00			14 500,00		
<b>SU 21 / 31</b>	<b>Summe Erträge / Einzahlungen operative Gebarung</b>				<b>25 200,00</b>	<b>0,00</b>	<b>0,00</b>	<b>25 200,00</b>	<b>0,00</b>	<b>0,00</b>
1/771100-700000	Miete Bürgerbeteiligungsbüro	2223	3223	24	7 900,00			7 900,00		
1/771100-728100	Beitrag Stadterneuerung	2225	3225	24	29 000,00			29 000,00		
1/771100-757100	Subventionen	2234	3234	27	53 400,00			53 400,00		
<b>SU 22 / 32</b>	<b>Summe Aufwendungen / Auszahlungen operative Gebarung</b>				<b>90 300,00</b>	<b>0,00</b>	<b>0,00</b>	<b>90 300,00</b>	<b>0,00</b>	<b>0,00</b>
<b>SA 0 / SA 1</b>	<b>(0) Nettoergebnis (21 - 22) / (1) Geldfluss operative Gebarung (31 - 32)</b>				<b>-65 100,00</b>	<b>0,00</b>	<b>0,00</b>	<b>-65 100,00</b>	<b>0,00</b>	<b>0,00</b>
<b>SU 23</b>	<b>Summe Haushaltsrücklagen</b>				<b>0,00</b>	<b>0,00</b>	<b>0,00</b>	<b>0,00</b>	<b>0,00</b>	<b>0,00</b>
<b>SA00</b>	<b>Nettoergebnis nach Zuw./Entn. Haushaltsrücklagen (Saldo 0 +/- SU23)</b>				<b>-65 100,00</b>	<b>0,00</b>	<b>0,00</b>			
	<b>Investive Gebarung</b>									
<b>SU 33</b>	<b>Summe Einzahlungen investive Gebarung</b>							<b>0,00</b>	<b>0,00</b>	<b>0,00</b>
<b>SU 34</b>	<b>Summe Auszahlungen investive Gebarung</b>							<b>0,00</b>	<b>0,00</b>	<b>0,00</b>
<b>SA2</b>	<b>Saldo (2) Geldfluss aus der Investiven Gebarung (33 - 34)</b>							<b>0,00</b>	<b>0,00</b>	<b>0,00</b>
<b>SA3</b>	<b>Saldo (3) Nettofinanzierungssaldo (Saldo 1 + Saldo 2)</b>							<b>-65 100,00</b>	<b>0,00</b>	<b>0,00</b>
	<b>Finanzierungstätigkeit</b>									
<b>SU 35</b>	<b>Summe Einzahlungen aus der Finanzierungstätigkeit</b>							<b>0,00</b>	<b>0,00</b>	<b>0,00</b>
<b>SU 36</b>	<b>Summe Auszahlungen aus der Finanzierungstätigkeit</b>							<b>0,00</b>	<b>0,00</b>	<b>0,00</b>
<b>SA4</b>	<b>Saldo (4) Geldfluss aus der Finanzierungstätigkeit (35 - 36)</b>							<b>0,00</b>	<b>0,00</b>	<b>0,00</b>
<b>SA5</b>	<b>Saldo (5) Geldfluss aus der voranschlagswirksamen Gebarung (Saldo 3 + Saldo 4)</b>							<b>-65 100,00</b>	<b>0,00</b>	<b>0,00</b>
<b>78</b>	<b>Förderung von Handel, Gewerbe und Industrie</b>									
<b>780</b>	<b>Einrichtungen zur Förderung von Handel, Gewerbe und Industri</b>									
<b>780000</b>	<b>Förderung V.Handel Gewerbe U.Industrie</b>									
	<b>Operative Gebarung</b>									
<b>SU 21 / 31</b>	<b>Summe Erträge / Einzahlungen operative Gebarung</b>				<b>0,00</b>	<b>0,00</b>	<b>0,00</b>	<b>0,00</b>	<b>0,00</b>	<b>0,00</b>
1/780000-755000	Wirtschaftsförderungen	2233	3233	27	12 000,00	12 000,00	450,00	12 000,00	12 000,00	450,00
1/780000-755100	Wirtschaftsförderung Blaschek	2233	3233	27		11 500,00	15 664,01		11 500,00	15 664,01
1/780000-755200	Förderung Geschäftslokale	2233	3233	27	10 000,00	10 000,00	549,63	10 000,00	10 000,00	549,63
1/780000-755300	Wirtschaftsförderung Parkplätze-Gonda	2233	3233	27	300,00	300,00	177,07	300,00	300,00	177,07

		MVAG			Ergebnisvoranschlag			Finanzierungsvoranschlag		
		EH	FH	QU	VA 2022	VA 2021	RA 2020	VA 2022	VA 2021	RA 2020
1/780000-756000	Lehrlingsförderung	2233	3233	27		8 000,00	5 625,00		8 000,00	5 625,00
<b>SU 22 / 32</b>	<b>Summe Aufwendungen / Auszahlungen operative Gebarung</b>				<b>22 300,00</b>	<b>41 800,00</b>	<b>22 465,71</b>	<b>22 300,00</b>	<b>41 800,00</b>	<b>22 465,71</b>
<b>SA 0 / SA 1</b>	<b>(0) Nettoergebnis (21 - 22) / (1) Geldfluss operative Gebarung (31 - 32)</b>				<b>-22 300,00</b>	<b>-41 800,00</b>	<b>-22 465,71</b>	<b>-22 300,00</b>	<b>-41 800,00</b>	<b>-22 465,71</b>
<b>SU 23</b>	<b>Summe Haushaltsrücklagen</b>				<b>0,00</b>	<b>0,00</b>	<b>0,00</b>	<b>0,00</b>	<b>0,00</b>	<b>0,00</b>
<b>SA00</b>	<b>Nettoergebnis nach Zuw./Entn. Haushaltsrücklagen (Saldo 0 +/- SU23)</b>				<b>-22 300,00</b>	<b>-41 800,00</b>	<b>-22 465,71</b>			
<b>Investive Gebarung</b>										
<b>SU 33</b>	<b>Summe Einzahlungen investive Gebarung</b>							<b>0,00</b>	<b>0,00</b>	<b>0,00</b>
<b>SU 34</b>	<b>Summe Auszahlungen investive Gebarung</b>							<b>0,00</b>	<b>0,00</b>	<b>0,00</b>
<b>SA2</b>	<b>Saldo (2) Geldfluss aus der Investiven Gebarung (33 - 34)</b>							<b>0,00</b>	<b>0,00</b>	<b>0,00</b>
<b>SA3</b>	<b>Saldo (3) Nettofinanzierungssaldo (Saldo 1 + Saldo 2)</b>							<b>-22 300,00</b>	<b>-41 800,00</b>	<b>-22 465,71</b>
<b>Finanzierungstätigkeit</b>										
<b>SU 35</b>	<b>Summe Einzahlungen aus der Finanzierungstätigkeit</b>							<b>0,00</b>	<b>0,00</b>	<b>0,00</b>
<b>SU 36</b>	<b>Summe Auszahlungen aus der Finanzierungstätigkeit</b>							<b>0,00</b>	<b>0,00</b>	<b>0,00</b>
<b>SA4</b>	<b>Saldo (4) Geldfluss aus der Finanzierungstätigkeit (35 - 36)</b>							<b>0,00</b>	<b>0,00</b>	<b>0,00</b>
<b>SA5</b>	<b>Saldo (5) Geldfluss aus der voranschlagswirksamen Gebarung (Saldo 3 + Saldo 4)</b>							<b>-22 300,00</b>	<b>-41 800,00</b>	<b>-22 465,71</b>
<b>782</b>	<b>Wirtschaftspolitische Maßnahmen</b>									
<b>782000</b>	<b>Förderung v. Handel, Gewerbe und Industrie</b>									
<b>Operative Gebarung</b>										
<b>SU 21 / 31</b>	<b>Summe Erträge / Einzahlungen operative Gebarung</b>				<b>0,00</b>	<b>0,00</b>	<b>0,00</b>	<b>0,00</b>	<b>0,00</b>	<b>0,00</b>
1/782000-757000	Lehrlingsförderung	2234	3234	27	8 200,00			8 200,00		
<b>SU 22 / 32</b>	<b>Summe Aufwendungen / Auszahlungen operative Gebarung</b>				<b>8 200,00</b>	<b>0,00</b>	<b>0,00</b>	<b>8 200,00</b>	<b>0,00</b>	<b>0,00</b>
<b>SA 0 / SA 1</b>	<b>(0) Nettoergebnis (21 - 22) / (1) Geldfluss operative Gebarung (31 - 32)</b>				<b>-8 200,00</b>	<b>0,00</b>	<b>0,00</b>	<b>-8 200,00</b>	<b>0,00</b>	<b>0,00</b>
<b>SU 23</b>	<b>Summe Haushaltsrücklagen</b>				<b>0,00</b>	<b>0,00</b>	<b>0,00</b>	<b>0,00</b>	<b>0,00</b>	<b>0,00</b>
<b>SA00</b>	<b>Nettoergebnis nach Zuw./Entn. Haushaltsrücklagen (Saldo 0 +/- SU23)</b>				<b>-8 200,00</b>	<b>0,00</b>	<b>0,00</b>			
<b>Investive Gebarung</b>										
<b>SU 33</b>	<b>Summe Einzahlungen investive Gebarung</b>							<b>0,00</b>	<b>0,00</b>	<b>0,00</b>
<b>SU 34</b>	<b>Summe Auszahlungen investive Gebarung</b>							<b>0,00</b>	<b>0,00</b>	<b>0,00</b>
<b>SA2</b>	<b>Saldo (2) Geldfluss aus der Investiven Gebarung (33 - 34)</b>							<b>0,00</b>	<b>0,00</b>	<b>0,00</b>
<b>SA3</b>	<b>Saldo (3) Nettofinanzierungssaldo (Saldo 1 + Saldo 2)</b>							<b>-8 200,00</b>	<b>0,00</b>	<b>0,00</b>
<b>Finanzierungstätigkeit</b>										
<b>SU 35</b>	<b>Summe Einzahlungen aus der Finanzierungstätigkeit</b>							<b>0,00</b>	<b>0,00</b>	<b>0,00</b>
<b>SU 36</b>	<b>Summe Auszahlungen aus der Finanzierungstätigkeit</b>							<b>0,00</b>	<b>0,00</b>	<b>0,00</b>
<b>SA4</b>	<b>Saldo (4) Geldfluss aus der Finanzierungstätigkeit (35 - 36)</b>							<b>0,00</b>	<b>0,00</b>	<b>0,00</b>
<b>SA5</b>	<b>Saldo (5) Geldfluss aus der voranschlagswirksamen Gebarung (Saldo 3 + Saldo 4)</b>							<b>-8 200,00</b>	<b>0,00</b>	<b>0,00</b>

	MVAG			Ergebnisvoranschlag			Finanzierungsvoranschlag			
	EH	FH	QU	VA 2022	VA 2021	RA 2020	VA 2022	VA 2021	RA 2020	
<b>8 Dienstleistungen</b>										
<b>81</b>	<b>Öffentliche Einrichtungen (soweit nicht dem Abschnitt 85 zuzuordnen)</b>									
<b>812</b>	<b>WC-Anlagen</b>									
<b>812000</b>	<b>Wc-Anlagen</b>									
<b>Operative Gebarung</b>										
<b>SU 21 / 31</b>	<b>Summe Erträge / Einzahlungen operative Gebarung</b>			<b>0,00</b>	<b>0,00</b>	<b>0,00</b>	<b>0,00</b>	<b>0,00</b>	<b>0,00</b>	
1/812000-454000	Reinigungsmittel	2221	3221	23	700,00	700,00	754,92	700,00	700,00	754,92
1/812000-511000	Geldbezüge VB Schema II	2211	3211	20	3 100,00	3 000,00	2 924,24	3 100,00	3 000,00	2 924,24
1/812000-569100	Nebengebühren Vb	2211	3211	20	100,00	100,00	7,44	100,00	100,00	7,44
1/812000-582000	Dgb Zum Ausgleichsfonds	2212	3212	20	200,00	200,00	117,56	200,00	200,00	117,56
1/812000-582110	Sonstige DGB für VB	2212	3212	20	900,00	900,00	883,89	900,00	900,00	883,89
1/812000-591000	Dotierung von Rückstellungen für Abfertigungen	2214			100,00		60,18			
1/812000-592000	Dotierung von Rückstellungen für Jubiläumswendungen	2214			100,00		11,92			
1/812000-614000	Instandhaltung d. Gebäudes	2224	3224	24	700,00	700,00	238,41	700,00	700,00	238,41
1/812000-720001	PKE Bauhof Öffentl. WC	2225	3225	24	1 800,00	1 800,00	1 925,00	1 800,00	1 800,00	1 925,00
<b>SU 22 / 32</b>	<b>Summe Aufwendungen / Auszahlungen operative Gebarung</b>				<b>7 700,00</b>	<b>7 400,00</b>	<b>6 923,56</b>	<b>7 500,00</b>	<b>7 400,00</b>	<b>6 851,46</b>
<b>SA 0 / SA 1</b>	<b>(0) Nettoergebnis (21 - 22) / (1) Geldfluss operative Gebarung (31 - 32)</b>				<b>-7 700,00</b>	<b>-7 400,00</b>	<b>-6 923,56</b>	<b>-7 500,00</b>	<b>-7 400,00</b>	<b>-6 851,46</b>
<b>SU 23</b>	<b>Summe Haushaltsrücklagen</b>				<b>0,00</b>	<b>0,00</b>	<b>0,00</b>	<b>0,00</b>	<b>0,00</b>	<b>0,00</b>
<b>SA00</b>	<b>Nettoergebnis nach Zuw./Entn. Haushaltsrücklagen (Saldo 0 +/- SU23)</b>				<b>-7 700,00</b>	<b>-7 400,00</b>	<b>-6 923,56</b>			
<b>Investive Gebarung</b>										
<b>SU 33</b>	<b>Summe Einzahlungen investive Gebarung</b>						<b>0,00</b>	<b>0,00</b>	<b>0,00</b>	
<b>SU 34</b>	<b>Summe Auszahlungen investive Gebarung</b>						<b>0,00</b>	<b>0,00</b>	<b>0,00</b>	
<b>SA2</b>	<b>Saldo (2) Geldfluss aus der Investiven Gebarung (33 - 34)</b>						<b>0,00</b>	<b>0,00</b>	<b>0,00</b>	
<b>SA3</b>	<b>Saldo (3) Nettofinanzierungssaldo (Saldo 1 + Saldo 2)</b>						<b>-7 500,00</b>	<b>-7 400,00</b>	<b>-6 851,46</b>	
<b>Finanzierungstätigkeit</b>										
<b>SU 35</b>	<b>Summe Einzahlungen aus der Finanzierungstätigkeit</b>						<b>0,00</b>	<b>0,00</b>	<b>0,00</b>	
<b>SU 36</b>	<b>Summe Auszahlungen aus der Finanzierungstätigkeit</b>						<b>0,00</b>	<b>0,00</b>	<b>0,00</b>	
<b>SA4</b>	<b>Saldo (4) Geldfluss aus der Finanzierungstätigkeit (35 - 36)</b>						<b>0,00</b>	<b>0,00</b>	<b>0,00</b>	
<b>SA5</b>	<b>Saldo (5) Geldfluss aus der voranschlagswirksamen Gebarung (Saldo 3 + Saldo 4)</b>						<b>-7 500,00</b>	<b>-7 400,00</b>	<b>-6 851,46</b>	
<b>814</b>	<b>Straßenreinigung</b>									
<b>814000</b>	<b>Straßenreinigung</b>									
<b>Operative Gebarung</b>										
<b>SU 21 / 31</b>	<b>Summe Erträge / Einzahlungen operative Gebarung</b>				<b>0,00</b>	<b>0,00</b>	<b>0,00</b>	<b>0,00</b>	<b>0,00</b>	<b>0,00</b>
1/814000-452000	Treibstoffe	2221	3221	23	5 200,00	5 000,00	3 432,61	5 200,00	5 000,00	3 281,49

		MVAG			Ergebnisvoranschlag			Finanzierungsvoranschlag		
		EH	FH	QU	VA 2022	VA 2021	RA 2020	VA 2022	VA 2021	RA 2020
1/814000-459000	Sonstige Verbrauchsgüter	2221	3221	23	500,00	500,00		500,00	500,00	
1/814000-617000	Instandhaltung Fahrzeuge	2224	3224	24	10 000,00	10 000,00	3 809,19	10 000,00	10 000,00	3 706,91
1/814000-670000	Versicherungen	2222	3222	24	2 300,00	2 200,00	2 192,95	2 300,00	2 200,00	2 192,95
1/814000-680000	Planmäßige Abschreibung	2226			1 500,00	1 500,00	1 546,08			
1/814000-720011	PKE Bauhof Winterdienst	2225	3225	24	50 000,00	50 000,00	25 887,50	50 000,00	50 000,00	25 887,50
1/814000-720026	PKE Bauhof Straßenreinigung	2225	3225	24	25 800,00	25 000,00	24 400,00	25 800,00	25 000,00	24 400,00
1/814000-728300	Schneeräumung	2225	3225	24	15 500,00	15 000,00	7 017,97	15 500,00	15 000,00	6 950,48
<b>SU 22 / 32</b>	<b>Summe Aufwendungen / Auszahlungen operative Gebarung</b>				<b>110 800,00</b>	<b>109 200,00</b>	<b>68 286,30</b>	<b>109 300,00</b>	<b>107 700,00</b>	<b>66 419,33</b>
<b>SA 0 / SA 1</b>	<b>(0) Nettoergebnis (21 - 22) / (1) Geldfluss operative Gebarung (31 - 32)</b>				<b>-110 800,00</b>	<b>-109 200,00</b>	<b>-68 286,30</b>	<b>-109 300,00</b>	<b>-107 700,00</b>	<b>-66 419,33</b>
<b>SU 23</b>	<b>Summe Haushaltsrücklagen</b>				<b>0,00</b>	<b>0,00</b>	<b>0,00</b>	<b>0,00</b>	<b>0,00</b>	<b>0,00</b>
<b>SA00</b>	<b>Nettoergebnis nach Zuw./Entn. Haushaltsrücklagen (Saldo 0 +/- SU23)</b>				<b>-110 800,00</b>	<b>-109 200,00</b>	<b>-68 286,30</b>			
<b>Investive Gebarung</b>										
<b>SU 33</b>	<b>Summe Einzahlungen investive Gebarung</b>							<b>0,00</b>	<b>0,00</b>	<b>0,00</b>
1/814000-042100	Betriebsausstattung		3415	41				1 000,00	1 000,00	
<b>SU 34</b>	<b>Summe Auszahlungen investive Gebarung</b>							<b>1 000,00</b>	<b>1 000,00</b>	<b>0,00</b>
<b>SA2</b>	<b>Saldo (2) Geldfluss aus der Investiven Gebarung (33 - 34)</b>							<b>-1 000,00</b>	<b>-1 000,00</b>	<b>0,00</b>
<b>SA3</b>	<b>Saldo (3) Nettofinanzierungssaldo (Saldo 1 + Saldo 2)</b>							<b>-110 300,00</b>	<b>-108 700,00</b>	<b>-66 419,33</b>
<b>Finanzierungstätigkeit</b>										
<b>SU 35</b>	<b>Summe Einzahlungen aus der Finanzierungstätigkeit</b>							<b>0,00</b>	<b>0,00</b>	<b>0,00</b>
<b>SU 36</b>	<b>Summe Auszahlungen aus der Finanzierungstätigkeit</b>							<b>0,00</b>	<b>0,00</b>	<b>0,00</b>
<b>SA4</b>	<b>Saldo (4) Geldfluss aus der Finanzierungstätigkeit (35 - 36)</b>							<b>0,00</b>	<b>0,00</b>	<b>0,00</b>
<b>SA5</b>	<b>Saldo (5) Geldfluss aus der voranschlagswirksamen Gebarung (Saldo 3 + Saldo 4)</b>							<b>-110 300,00</b>	<b>-108 700,00</b>	<b>-66 419,33</b>
<b>815</b>	<b>Park- und Gartenanlagen, Kinderspielplätze</b>									
<b>815000</b>	<b>Park- und Gartenanlagen, Kinderspielplätze</b>									
<b>Operative Gebarung</b>										
<b>SU 21 / 31</b>	<b>Summe Erträge / Einzahlungen operative Gebarung</b>				<b>0,00</b>	<b>0,00</b>	<b>0,00</b>	<b>0,00</b>	<b>0,00</b>	<b>0,00</b>
1/815000-400000	Geringwertige Wirtschaftsgüter (GWG)	2221	3221	23	2 100,00	2 000,00		2 100,00	2 000,00	
1/815000-402000	Werkzeuge	2221	3221	23	3 600,00	3 500,00	3 764,79	3 600,00	3 500,00	3 764,79
1/815000-452000	Treibstoffe	2221	3221	23	5 500,00	5 500,00	2 757,37	5 500,00	5 500,00	2 848,61
1/815000-610000	Instandhaltung	2224	3224	24	5 200,00	5 000,00	4 596,84	5 200,00	5 000,00	4 596,84
1/815000-613000	Instandhaltung Kinderspielplätze	2224	3224	24	7 200,00	7 000,00	2 046,71	7 200,00	7 000,00	2 046,71
1/815000-617000	Instandhaltung Fahrzeuge	2224	3224	24	7 200,00	7 000,00	3 121,04	7 200,00	7 000,00	3 121,04
1/815000-670000	Versicherungen	2222	3222	24	3 200,00	3 100,00	2 906,44	3 200,00	3 100,00	2 906,44
1/815000-680000	Planmäßige Abschreibung	2226			14 200,00	22 800,00	13 273,59			
1/815000-720014	PKE Bauhof Park- u. Gartenanlagen	2225	3225	24	123 600,00	120 000,00	98 925,00	123 600,00	120 000,00	98 925,00
1/815000-720015	PKE Bauhof Kinderspielplätze	2225	3225	24	4 000,00	4 000,00	4 275,00	4 000,00	4 000,00	4 275,00
<b>SU 22 / 32</b>	<b>Summe Aufwendungen / Auszahlungen operative Gebarung</b>				<b>175 800,00</b>	<b>179 900,00</b>	<b>135 666,78</b>	<b>161 600,00</b>	<b>157 100,00</b>	<b>122 484,43</b>

	MVAG	MVAG		QU	Ergebnisvoranschlag			Finanzierungsvoranschlag			
		EH	FH		VA 2022	VA 2021	RA 2020	VA 2022	VA 2021	RA 2020	
<b>SA 0 / SA 1</b>		<b>(0) Nettoergebnis (21 - 22) / (1) Geldfluss operative Gebarung (31 - 32)</b>			<b>-175 800,00</b>	<b>-179 900,00</b>	<b>-135 666,78</b>	<b>-161 600,00</b>	<b>-157 100,00</b>	<b>-122 484,43</b>	
<b>SU 23</b>		<b>Summe Haushaltsrücklagen</b>			<b>0,00</b>	<b>0,00</b>	<b>0,00</b>	<b>0,00</b>	<b>0,00</b>	<b>0,00</b>	
<b>SA00</b>		<b>Nettoergebnis nach Zuw./Entn. Haushaltsrücklagen (Saldo 0 +/- SU23)</b>			<b>-175 800,00</b>	<b>-179 900,00</b>	<b>-135 666,78</b>				
<b>Investive Gebarung</b>											
<b>SU 33</b>		<b>Summe Einzahlungen investive Gebarung</b>						<b>0,00</b>	<b>0,00</b>	<b>0,00</b>	
1/815000-040000		Fahrzeugankauf		3414	41				63 700,00		
1/815000-042100		Geräte		3415	41		2 000,00				
<b>SU 34</b>		<b>Summe Auszahlungen investive Gebarung</b>						<b>2 000,00</b>	<b>63 700,00</b>	<b>0,00</b>	
<b>SA2</b>		<b>Saldo (2) Geldfluss aus der Investiven Gebarung (33 - 34)</b>						<b>-2 000,00</b>	<b>-63 700,00</b>	<b>0,00</b>	
<b>SA3</b>		<b>Saldo (3) Nettofinanzierungssaldo (Saldo 1 + Saldo 2)</b>						<b>-163 600,00</b>	<b>-220 800,00</b>	<b>-122 484,43</b>	
<b>Finanzierungstätigkeit</b>											
<b>SU 35</b>		<b>Summe Einzahlungen aus der Finanzierungstätigkeit</b>						<b>0,00</b>	<b>0,00</b>	<b>0,00</b>	
<b>SU 36</b>		<b>Summe Auszahlungen aus der Finanzierungstätigkeit</b>						<b>0,00</b>	<b>0,00</b>	<b>0,00</b>	
<b>SA4</b>		<b>Saldo (4) Geldfluss aus der Finanzierungstätigkeit (35 - 36)</b>						<b>0,00</b>	<b>0,00</b>	<b>0,00</b>	
<b>SA5</b>		<b>Saldo (5) Geldfluss aus der voranschlagswirksamen Gebarung (Saldo 3 + Saldo 4)</b>						<b>-163 600,00</b>	<b>-220 800,00</b>	<b>-122 484,43</b>	
<b>816</b>		<b>Öffentliche Beleuchtung und öffentliche Uhren</b>									
<b>816000</b>		<b>Öffentliche Beleuchtung</b>									
<b>Operative Gebarung</b>											
<b>SU 21 / 31</b>		<b>Summe Erträge / Einzahlungen operative Gebarung</b>			<b>0,00</b>	<b>0,00</b>	<b>0,00</b>	<b>0,00</b>	<b>0,00</b>	<b>0,00</b>	
1/816000-600000		Strom	2222	3222	24	47 000,00	44 000,00	46 624,25	47 000,00	44 000,00	46 624,25
1/816000-619000		Instandhaltung	2224	3224	24	12 000,00	15 000,00	10 204,96	12 000,00	15 000,00	10 222,55
1/816000-680000		Planmäßige Abschreibung	2226			6 000,00	6 500,00	6 750,46			
1/816000-720016		PKE Bauhof Öffentliche Beleuchtung	2225	3225	24	17 500,00	17 000,00	21 062,50	17 500,00	17 000,00	21 062,50
1/816000-720017		PKE Bauhof Weihnachtsbeleuchtung	2225	3225	24	13 000,00	13 000,00	9 975,00	13 000,00	13 000,00	9 975,00
<b>SU 22 / 32</b>		<b>Summe Aufwendungen / Auszahlungen operative Gebarung</b>			<b>95 500,00</b>	<b>95 500,00</b>	<b>94 617,17</b>	<b>89 500,00</b>	<b>89 000,00</b>	<b>87 884,30</b>	
<b>SA 0 / SA 1</b>		<b>(0) Nettoergebnis (21 - 22) / (1) Geldfluss operative Gebarung (31 - 32)</b>			<b>-95 500,00</b>	<b>-95 500,00</b>	<b>-94 617,17</b>	<b>-89 500,00</b>	<b>-89 000,00</b>	<b>-87 884,30</b>	
<b>SU 23</b>		<b>Summe Haushaltsrücklagen</b>			<b>0,00</b>	<b>0,00</b>	<b>0,00</b>	<b>0,00</b>	<b>0,00</b>	<b>0,00</b>	
<b>SA00</b>		<b>Nettoergebnis nach Zuw./Entn. Haushaltsrücklagen (Saldo 0 +/- SU23)</b>			<b>-95 500,00</b>	<b>-95 500,00</b>	<b>-94 617,17</b>				
<b>Investive Gebarung</b>											
<b>SU 33</b>		<b>Summe Einzahlungen investive Gebarung</b>						<b>0,00</b>	<b>0,00</b>	<b>0,00</b>	
1/816000-050000		Weihnachtsbeleuchtung		3412	40			1 000,00	1 000,00	242,64	
<b>SU 34</b>		<b>Summe Auszahlungen investive Gebarung</b>						<b>1 000,00</b>	<b>1 000,00</b>	<b>242,64</b>	
<b>SA2</b>		<b>Saldo (2) Geldfluss aus der Investiven Gebarung (33 - 34)</b>						<b>-1 000,00</b>	<b>-1 000,00</b>	<b>-242,64</b>	
<b>SA3</b>		<b>Saldo (3) Nettofinanzierungssaldo (Saldo 1 + Saldo 2)</b>						<b>-90 500,00</b>	<b>-90 000,00</b>	<b>-88 126,94</b>	
<b>Finanzierungstätigkeit</b>											
<b>SU 35</b>		<b>Summe Einzahlungen aus der Finanzierungstätigkeit</b>						<b>0,00</b>	<b>0,00</b>	<b>0,00</b>	
<b>SU 36</b>		<b>Summe Auszahlungen aus der Finanzierungstätigkeit</b>						<b>0,00</b>	<b>0,00</b>	<b>0,00</b>	

		MVAG			Ergebnisvoranschlag			Finanzierungsvoranschlag		
		EH	FH	QU	VA 2022	VA 2021	RA 2020	VA 2022	VA 2021	RA 2020
<b>SA4</b>	<b>Saldo (4) Geldfluss aus der Finanzierungstätigkeit (35 – 36)</b>							<b>0,00</b>	<b>0,00</b>	<b>0,00</b>
<b>SA5</b>	<b>Saldo (5) Geldfluss aus der voranschlagswirksamen Gebarung (Saldo 3 + Saldo 4)</b>							<b>-90 500,00</b>	<b>-90 000,00</b>	<b>-88 126,94</b>
<b>816100</b>	<b>Straßenbeleuchtung</b>									
<b>Operative Gebarung</b>										
<b>SU 21 / 31</b>	<b>Summe Erträge / Einzahlungen operative Gebarung</b>				<b>0,00</b>	<b>0,00</b>	<b>0,00</b>	<b>0,00</b>	<b>0,00</b>	<b>0,00</b>
1/816100-680000	Planmäßige Abschreibung	2226			85 600,00	87 600,00	90 451,77			
<b>SU 22 / 32</b>	<b>Summe Aufwendungen / Auszahlungen operative Gebarung</b>				<b>85 600,00</b>	<b>87 600,00</b>	<b>90 451,77</b>	<b>0,00</b>	<b>0,00</b>	<b>0,00</b>
<b>SA 0 / SA 1</b>	<b>(0) Nettoergebnis (21 - 22) / (1) Geldfluss operative Gebarung (31 – 32)</b>				<b>-85 600,00</b>	<b>-87 600,00</b>	<b>-90 451,77</b>	<b>0,00</b>	<b>0,00</b>	<b>0,00</b>
<b>SU 23</b>	<b>Summe Haushaltsrücklagen</b>				<b>0,00</b>	<b>0,00</b>	<b>0,00</b>	<b>0,00</b>	<b>0,00</b>	<b>0,00</b>
<b>SA00</b>	<b>Nettoergebnis nach Zuw./Entn. Haushaltsrücklagen (Saldo 0 +/- SU23)</b>				<b>-85 600,00</b>	<b>-87 600,00</b>	<b>-90 451,77</b>			
<b>Investive Gebarung</b>										
<b>SU 33</b>	<b>Summe Einzahlungen investive Gebarung</b>							<b>0,00</b>	<b>0,00</b>	<b>0,00</b>
<b>SU 34</b>	<b>Summe Auszahlungen investive Gebarung</b>							<b>0,00</b>	<b>0,00</b>	<b>0,00</b>
<b>SA2</b>	<b>Saldo (2) Geldfluss aus der Investiven Gebarung (33 – 34)</b>							<b>0,00</b>	<b>0,00</b>	<b>0,00</b>
<b>SA3</b>	<b>Saldo (3) Nettofinanzierungssaldo (Saldo 1 + Saldo 2)</b>							<b>0,00</b>	<b>0,00</b>	<b>0,00</b>
<b>Finanzierungstätigkeit</b>										
<b>SU 35</b>	<b>Summe Einzahlungen aus der Finanzierungstätigkeit</b>							<b>0,00</b>	<b>0,00</b>	<b>0,00</b>
<b>SU 36</b>	<b>Summe Auszahlungen aus der Finanzierungstätigkeit</b>							<b>0,00</b>	<b>0,00</b>	<b>0,00</b>
<b>SA4</b>	<b>Saldo (4) Geldfluss aus der Finanzierungstätigkeit (35 – 36)</b>							<b>0,00</b>	<b>0,00</b>	<b>0,00</b>
<b>SA5</b>	<b>Saldo (5) Geldfluss aus der voranschlagswirksamen Gebarung (Saldo 3 + Saldo 4)</b>							<b>0,00</b>	<b>0,00</b>	<b>0,00</b>
<b>817</b>	<b>Friedhöfe (einschließlich Einsegnungshallen und Krematorien)</b>									
<b>817000</b>	<b>Friedhöfe</b>									
<b>Operative Gebarung</b>										
2/817000+816110	Kostenbeitrag Gemeinde Enzenreith	2114	3114	13	8 000,00	8 000,00	7 750,67	8 000,00	8 000,00	7 750,67
2/817000+817000	Erträge aus der Auflösung von sonstigen Rückstellungen	2117			6 800,00	-2 500,00	839,54			
2/817000+852400	Grabstellengebühren	2113	3113	12	126 000,00	107 000,00	113 786,00	126 000,00	107 000,00	112 057,00
2/817000+852500	Beerdigungs u. Leichenhallengebühr	2113	3113	12	65 000,00	70 000,00	63 925,00	65 000,00	70 000,00	59 040,10
2/817000+861000	Zuschuss Kriegsgräbererhaltung	2121	3121	15	2 600,00	2 600,00	2 535,00	2 600,00	2 600,00	2 535,00
<b>SU 21 / 31</b>	<b>Summe Erträge / Einzahlungen operative Gebarung</b>				<b>208 400,00</b>	<b>185 100,00</b>	<b>188 836,21</b>	<b>201 600,00</b>	<b>187 600,00</b>	<b>181 382,77</b>
1/817000-400000	Geringwertige Wirtschaftsgüter (GWG)	2221	3221	23	1 100,00	1 000,00		1 100,00	1 000,00	
1/817000-400001	Einrichtung Einsegnungskapelle	2221	3221	23	1 000,00	1 000,00		1 000,00	1 000,00	
1/817000-402000	Werkzeuge	2221	3221	23	1 000,00	1 000,00	248,46	1 000,00	1 000,00	248,46
1/817000-452000	Treibstoffe	2221	3221	23	500,00	500,00	171,71	500,00	500,00	171,71
1/817000-454001	Reinigungsmittel Einsegnungskapelle	2221	3221	23	300,00	300,00		300,00	300,00	
1/817000-459000	Sonstige Verbrauchsgüter	2221	3221	23	500,00	500,00	6,23	500,00	500,00	6,23

		MVAG			Ergebnisvoranschlag			Finanzierungsvoranschlag		
		EH	FH	QU	VA 2022	VA 2021	RA 2020	VA 2022	VA 2021	RA 2020
1/817000-510000	Geldbezüge VB Schema I	2211	3211	20	29 000,00	32 200,00	30 317,42	29 000,00	32 200,00	30 317,42
1/817000-511000	Geldbezüge VB Schema II	2211	3211	20	41 000,00	40 900,00	25 862,18	41 000,00	40 900,00	25 862,18
1/817000-563100	Aufwandsentschädigung VB	2213	3213	20	100,00	100,00	47,16	100,00	100,00	47,16
1/817000-565100	Nebengebühren VB	2211	3211	20	700,00	700,00	942,03	700,00	700,00	942,03
1/817000-566100	Jubiläumsgeld VB I	2212	3212	20		2 300,00	721,37		2 300,00	721,37
1/817000-569100	Nebengebühren Vb	2211	3211	20	900,00	700,00	710,84	900,00	700,00	710,84
1/817000-582000	Dgb Zum Ausgleichsfonds	2212	3212	20	2 100,00	1 300,00	1 256,25	2 100,00	1 300,00	1 256,25
1/817000-582110	Sonstige DGB für VB	2212	3212	20	13 400,00	15 600,00	12 183,23	13 400,00	15 600,00	12 183,23
1/817000-591000	Dotierung von Rückstellungen für Abfertigungen	2214			300,00	300,00	405,71			
1/817000-592000	Dotierung von Rückstellungen für Jubiläumszuwendungen	2214			200,00	200,00	305,70			
1/817000-600000	Strom	2222	3222	24	4 000,00	3 600,00	3 564,95	4 000,00	3 600,00	3 564,95
1/817000-600001	Strom Einsegnungskapelle	2222	3222	24	2 300,00	2 000,00	1 906,85	2 300,00	2 000,00	1 906,85
1/817000-613000	Instandhaltung der Anlagen	2224	3224	24	7 000,00	7 000,00	3 327,14	7 000,00	7 000,00	3 616,86
1/817000-613100	Instandhaltung der Kriegsgräber	2224	3224	24	1 800,00	1 800,00	584,00	1 800,00	1 800,00	584,00
1/817000-614000	Instandhaltung von Gebäuden und Bauten	2224	3224	24	5 000,00			5 000,00		
1/817000-616200	Instandhaltung Grabgeräte	2224	3224	24	300,00	300,00		300,00	300,00	
1/817000-618000	Instandh. EDV (Wartungsverträge)	2224	3224	24	500,00	500,00	454,75	500,00	500,00	454,75
1/817000-631000	Telekommunikationsdienste	2222	3222	24	400,00	400,00	338,89	400,00	400,00	319,64
1/817000-670000	Versicherungen	2222	3222	24	300,00	200,00	198,94	300,00	200,00	198,94
1/817000-670001	Versicherung Einsegnungskapelle	2222	3222	24	600,00	600,00	582,16	600,00	600,00	582,16
1/817000-680000	Planmäßige Abschreibung	2226			900,00	1 400,00	1 181,79			
1/817000-700000	Miete Einsegnungskapelle	2223	3223	24	34 500,00	33 500,00	36 098,00	34 500,00	33 500,00	36 098,00
1/817000-711000	Geb. für die Ben. von Gde.Einrichtungen u. -anlag. gem. FAG (Ausgabe)	2225	3225	24	1 000,00	1 000,00	892,57	1 000,00	1 000,00	892,57
1/817000-711001	Öffentl. Abgaben Einsegnungskapelle	2225	3225	24	900,00	800,00	802,56	900,00	800,00	802,56
1/817000-720001	PKE Bauhof Friedhof	2225	3225	24	33 000,00	30 000,00	36 512,50	33 000,00	30 000,00	36 512,50
1/817000-724100	Reisegebühren VB	2225	3225	24	100,00	100,00		100,00	100,00	
1/817000-728040	Friedhofsmüll	2225	3225	24	6 700,00	6 500,00	5 480,81	6 700,00	6 500,00	5 480,81
1/817000-728120	Entgelt Bestattung Neunkirchen	2225	3225	24	34 000,00	33 000,00	35 853,31	34 000,00	33 000,00	36 405,00
<b>SU 22 / 32</b>	<b>Summe Aufwendungen / Auszahlungen operative Gebarung</b>				<b>225 400,00</b>	<b>221 300,00</b>	<b>200 957,51</b>	<b>224 000,00</b>	<b>219 400,00</b>	<b>199 886,47</b>
<b>SA 0 / SA 1</b>	<b>(0) Nettoergebnis (21 - 22) / (1) Geldfluss operative Gebarung (31 - 32)</b>				<b>-17 000,00</b>	<b>-36 200,00</b>	<b>-12 121,30</b>	<b>-22 400,00</b>	<b>-31 800,00</b>	<b>-18 503,70</b>
<b>SU 23</b>	<b>Summe Haushaltsrücklagen</b>				<b>0,00</b>	<b>0,00</b>	<b>0,00</b>	<b>0,00</b>	<b>0,00</b>	<b>0,00</b>
<b>SA00</b>	<b>Nettoergebnis nach Zuw./Entn. Haushaltsrücklagen (Saldo 0 +/- SU23)</b>				<b>-17 000,00</b>	<b>-36 200,00</b>	<b>-12 121,30</b>			
<b>Investive Gebarung</b>										
<b>SU 33</b>	<b>Summe Einzahlungen investive Gebarung</b>							<b>0,00</b>	<b>0,00</b>	<b>0,00</b>
1/817000-020000	Maschinen (Hubag)		3414	41				6 500,00		

		MVAG			Ergebnisvoranschlag			Finanzierungsvoranschlag		
		EH	FH	QU	VA 2022	VA 2021	RA 2020	VA 2022	VA 2021	RA 2020
1/817000-042000	Amts-, Betriebs- und Geschäftsausstattung		3415	41					6 000,00	
<b>SU 34</b>	<b>Summe Auszahlungen investive Gebarung</b>							<b>6 500,00</b>	<b>6 000,00</b>	<b>0,00</b>
<b>SA2</b>	<b>Saldo (2) Geldfluss aus der Investiven Gebarung (33 – 34)</b>							<b>-6 500,00</b>	<b>-6 000,00</b>	<b>0,00</b>
<b>SA3</b>	<b>Saldo (3) Nettofinanzierungssaldo (Saldo 1 + Saldo 2)</b>							<b>-28 900,00</b>	<b>-37 800,00</b>	<b>-18 503,70</b>
<b>Finanzierungstätigkeit</b>										
<b>SU 35</b>	<b>Summe Einzahlungen aus der Finanzierungstätigkeit</b>							<b>0,00</b>	<b>0,00</b>	<b>0,00</b>
<b>SU 36</b>	<b>Summe Auszahlungen aus der Finanzierungstätigkeit</b>							<b>0,00</b>	<b>0,00</b>	<b>0,00</b>
<b>SA4</b>	<b>Saldo (4) Geldfluss aus der Finanzierungstätigkeit (35 – 36)</b>							<b>0,00</b>	<b>0,00</b>	<b>0,00</b>
<b>SA5</b>	<b>Saldo (5) Geldfluss aus der voranschlagswirksamen Gebarung (Saldo 3 + Saldo 4)</b>							<b>-28 900,00</b>	<b>-37 800,00</b>	<b>-18 503,70</b>
<b>819</b>	<b>Sonstige öffentliche Einrichtungen</b>									
<b>819000</b>	<b>Personenaufzug Bahnhof</b>									
<b>Operative Gebarung</b>										
<b>SU 21 / 31</b>	<b>Summe Erträge / Einzahlungen operative Gebarung</b>				<b>0,00</b>	<b>0,00</b>	<b>0,00</b>	<b>0,00</b>	<b>0,00</b>	<b>0,00</b>
1/819000-614000	Instandhaltung	2224	3224	24	14 400,00	14 000,00	13 320,00	14 400,00	14 000,00	13 320,00
1/819000-720300	Personalkostenersatz ÖBB Reinigung Aufzug	2225	3225	24	9 300,00	9 000,00	8 880,00	9 300,00	9 000,00	8 880,00
<b>SU 22 / 32</b>	<b>Summe Aufwendungen / Auszahlungen operative Gebarung</b>				<b>23 700,00</b>	<b>23 000,00</b>	<b>22 200,00</b>	<b>23 700,00</b>	<b>23 000,00</b>	<b>22 200,00</b>
<b>SA 0 / SA 1</b>	<b>(0) Nettoergebnis (21 - 22) / (1) Geldfluss operative Gebarung (31 – 32)</b>				<b>-23 700,00</b>	<b>-23 000,00</b>	<b>-22 200,00</b>	<b>-23 700,00</b>	<b>-23 000,00</b>	<b>-22 200,00</b>
<b>SU 23</b>	<b>Summe Haushaltsrücklagen</b>				<b>0,00</b>	<b>0,00</b>	<b>0,00</b>	<b>0,00</b>	<b>0,00</b>	<b>0,00</b>
<b>SA00</b>	<b>Nettoergebnis nach Zuw./Entn. Haushaltsrücklagen (Saldo 0 +/- SU23)</b>				<b>-23 700,00</b>	<b>-23 000,00</b>	<b>-22 200,00</b>			
<b>Investive Gebarung</b>										
<b>SU 33</b>	<b>Summe Einzahlungen investive Gebarung</b>							<b>0,00</b>	<b>0,00</b>	<b>0,00</b>
<b>SU 34</b>	<b>Summe Auszahlungen investive Gebarung</b>							<b>0,00</b>	<b>0,00</b>	<b>0,00</b>
<b>SA2</b>	<b>Saldo (2) Geldfluss aus der Investiven Gebarung (33 – 34)</b>							<b>0,00</b>	<b>0,00</b>	<b>0,00</b>
<b>SA3</b>	<b>Saldo (3) Nettofinanzierungssaldo (Saldo 1 + Saldo 2)</b>							<b>-23 700,00</b>	<b>-23 000,00</b>	<b>-22 200,00</b>
<b>Finanzierungstätigkeit</b>										
<b>SU 35</b>	<b>Summe Einzahlungen aus der Finanzierungstätigkeit</b>							<b>0,00</b>	<b>0,00</b>	<b>0,00</b>
<b>SU 36</b>	<b>Summe Auszahlungen aus der Finanzierungstätigkeit</b>							<b>0,00</b>	<b>0,00</b>	<b>0,00</b>
<b>SA4</b>	<b>Saldo (4) Geldfluss aus der Finanzierungstätigkeit (35 – 36)</b>							<b>0,00</b>	<b>0,00</b>	<b>0,00</b>
<b>SA5</b>	<b>Saldo (5) Geldfluss aus der voranschlagswirksamen Gebarung (Saldo 3 + Saldo 4)</b>							<b>-23 700,00</b>	<b>-23 000,00</b>	<b>-22 200,00</b>
<b>819100</b>	<b>Wifi-Öffentliche Plätze</b>									
<b>Operative Gebarung</b>										
<b>SU 21 / 31</b>	<b>Summe Erträge / Einzahlungen operative Gebarung</b>				<b>0,00</b>	<b>0,00</b>	<b>0,00</b>	<b>0,00</b>	<b>0,00</b>	<b>0,00</b>
1/819100-631000	Telekommunikationsdienste	2222	3222	24	2 100,00	2 000,00	8 703,82	2 100,00	2 000,00	8 693,28
<b>SU 22 / 32</b>	<b>Summe Aufwendungen / Auszahlungen operative Gebarung</b>				<b>2 100,00</b>	<b>2 000,00</b>	<b>8 703,82</b>	<b>2 100,00</b>	<b>2 000,00</b>	<b>8 693,28</b>

		MVAG			Ergebnisvoranschlag			Finanzierungsvoranschlag		
		EH	FH	QU	VA 2022	VA 2021	RA 2020	VA 2022	VA 2021	RA 2020
<b>SA 0 / SA 1</b>	<b>(0) Nettoergebnis (21 - 22) / (1) Geldfluss operative Gebarung (31 - 32)</b>				<b>-2 100,00</b>	<b>-2 000,00</b>	<b>-8 703,82</b>	<b>-2 100,00</b>	<b>-2 000,00</b>	<b>-8 693,28</b>
<b>SU 23</b>	<b>Summe Haushaltsrücklagen</b>				<b>0,00</b>	<b>0,00</b>	<b>0,00</b>	<b>0,00</b>	<b>0,00</b>	<b>0,00</b>
<b>SA00</b>	<b>Nettoergebnis nach Zuw./Entn. Haushaltsrücklagen (Saldo 0 +/- SU23)</b>				<b>-2 100,00</b>	<b>-2 000,00</b>	<b>-8 703,82</b>			
<b>Investive Gebarung</b>										
<b>SU 33</b>	<b>Summe Einzahlungen investive Gebarung</b>							<b>0,00</b>	<b>0,00</b>	<b>0,00</b>
<b>SU 34</b>	<b>Summe Auszahlungen investive Gebarung</b>							<b>0,00</b>	<b>0,00</b>	<b>0,00</b>
<b>SA2</b>	<b>Saldo (2) Geldfluss aus der Investiven Gebarung (33 - 34)</b>							<b>0,00</b>	<b>0,00</b>	<b>0,00</b>
<b>SA3</b>	<b>Saldo (3) Nettofinanzierungssaldo (Saldo 1 + Saldo 2)</b>							<b>-2 100,00</b>	<b>-2 000,00</b>	<b>-8 693,28</b>
<b>Finanzierungstätigkeit</b>										
<b>SU 35</b>	<b>Summe Einzahlungen aus der Finanzierungstätigkeit</b>							<b>0,00</b>	<b>0,00</b>	<b>0,00</b>
<b>SU 36</b>	<b>Summe Auszahlungen aus der Finanzierungstätigkeit</b>							<b>0,00</b>	<b>0,00</b>	<b>0,00</b>
<b>SA4</b>	<b>Saldo (4) Geldfluss aus der Finanzierungstätigkeit (35 - 36)</b>							<b>0,00</b>	<b>0,00</b>	<b>0,00</b>
<b>SA5</b>	<b>Saldo (5) Geldfluss aus der voranschlagswirksamen Gebarung (Saldo 3 + Saldo 4)</b>							<b>-2 100,00</b>	<b>-2 000,00</b>	<b>-8 693,28</b>
<b>82 Betriebsähnliche Einrichtungen und Betriebe</b>										
<b>820 Wirtschaftshöfe</b>										
<b>820000 Bauhof</b>										
<b>Operative Gebarung</b>										
2/820000+803100	Veräußerungen von technischen Anlagen, Fahrzeugen und Maschinen	2116		31			15 000,00			
2/820000+816050	Leistungserl.Kooperation Gemeinden + extern	2114	3114	13	100,00	100,00	2 871,36	100,00	100,00	2 871,36
2/820000+816060	Leistungserlöse (Abholung Sperrmüll)	2114	3114	13	200,00	200,00	1 208,00	200,00	200,00	1 208,00
2/820000+816070	Kostenbeiträge (Kostenersätze) Fahrzeugentlehnung	2114	3114	13	100,00			100,00		
2/820000+816800	Leistungserlöse Bauhof	2114	3114	13	896 500,00	894 300,00	834 396,47	896 500,00	894 300,00	834 396,47
2/820000+816900	Leistungserlöse Versicherungen	2114	3114	13	1 500,00	1 500,00	3 964,56	1 500,00	1 500,00	3 964,56
2/820000+817000	Erträge aus der Auflösung von sonstigen Rückstellungen	2117			16 300,00	-23 100,00	45 452,47			
2/820000+827110	Kostenersätze Arbeitsamt	2116	3116	18	8 200,00	8 000,00	7 826,97	8 200,00	8 000,00	7 826,97
<b>SU 21 / 31</b>	<b>Summe Erträge / Einzahlungen operative Gebarung</b>				<b>922 900,00</b>	<b>896 000,00</b>	<b>895 719,83</b>	<b>906 600,00</b>	<b>904 100,00</b>	<b>850 267,36</b>
1/820000-400000	Geringwertige Wirtschaftsgüter (GWG)	2221	3221	23	1 400,00	1 000,00	53,68	1 400,00	1 000,00	53,68
1/820000-400100	Arbeitskleidung	2221	3221	23	4 600,00	4 500,00	5 351,43	4 600,00	4 500,00	5 351,43
1/820000-402000	Werkzeuge	2221	3221	23	10 300,00	10 000,00	9 027,73	10 300,00	10 000,00	9 816,00
1/820000-452000	Treibstoffe	2221	3221	23	35 000,00	32 000,00	24 256,72	35 000,00	32 000,00	24 102,54
1/820000-454000	Reinigungsmittel	2221	3221	23	5 600,00	5 500,00	4 722,54	5 600,00	5 500,00	4 722,54
1/820000-456000	Büromaterial	2221	3221	23	700,00	700,00	156,36	700,00	700,00	156,36
1/820000-511000	Geldbezüge VB Schema II	2211	3211	20	865 000,00	821 000,00	781 784,05	865 000,00	821 000,00	781 784,05

		MVAG			Ergebnisvoranschlag			Finanzierungsvoranschlag		
		EH	FH	QU	VA 2022	VA 2021	RA 2020	VA 2022	VA 2021	RA 2020
1/820000-523000	Arbeiter nicht ganzjährig beschäft	2211	3211	20	15 000,00	6 200,00	10 726,40	15 000,00	6 200,00	10 726,40
1/820000-563100	Aufwandsentschädigung Vb	2213	3213	20	300,00	300,00	210,00	300,00	300,00	210,00
1/820000-565100	Nebengebühren VB	2211	3211	20	56 200,00	54 600,00	50 152,72	56 200,00	54 600,00	50 152,72
1/820000-566100	Jubiläum VB	2212	3212	20	19 100,00	11 600,00		19 100,00	11 600,00	
1/820000-569100	Nebengebühren Vb	2211	3211	20	31 800,00	26 700,00	34 274,95	31 800,00	26 700,00	34 274,95
1/820000-582000	Dgb Zum Ausgleichsfonds	2212	3212	20	31 000,00	32 000,00	28 787,63	31 000,00	32 000,00	28 787,63
1/820000-582110	Sonstige DGB für VB	2212	3212	20	192 000,00	190 000,00	179 028,37	192 000,00	190 000,00	179 028,37
1/820000-590000	Studienbeihilfe	2212	3212	20	500,00	500,00	396,08	500,00	500,00	396,08
1/820000-591000	Dotierung von Rückstellungen für Abfertigungen	2214			13 400,00	10 200,00	12 822,20			
1/820000-592000	Dotierung von Rückstellungen für Jubiläumszuwendungen	2214			7 600,00	7 100,00	9 211,47			
1/820000-600000	Strom	2222	3222	24	3 700,00	3 000,00	3 090,78	3 700,00	3 000,00	3 090,78
1/820000-600100	Gas	2222	3222	24	7 000,00	6 000,00	5 850,27	7 000,00	6 000,00	5 850,27
1/820000-610000	Instandhaltung von Grund und Boden	2224	3224	24	500,00	500,00		500,00	500,00	
1/820000-614000	Instandhaltung von Gebäuden	2224	3224	24	10 300,00	10 000,00	11 896,27	10 300,00	10 000,00	12 142,73
1/820000-617000	Instandhaltung Fahrzeuge	2224	3224	24	42 000,00	37 000,00	30 900,32	42 000,00	37 000,00	31 231,38
1/820000-618000	Instandh. EDV (Wartungsverträge)	2224	3224	24	1 600,00	1 600,00	1 461,17	1 600,00	1 600,00	1 461,17
1/820000-631000	Telekommunikationsdienste	2222	3222	24	1 000,00	1 000,00	481,09	1 000,00	1 000,00	481,09
1/820000-631200	Kosten Internet	2222	3222	24	500,00	500,00	435,88	500,00	500,00	391,59
1/820000-670000	Versicherungen	2222	3222	24	18 000,00	18 000,00	12 640,77	18 000,00	18 000,00	12 640,77
1/820000-680000	Planmäßige Abschreibung	2226			101 400,00	122 500,00	65 193,45			
1/820000-710000	Öffentliche Abgaben, ohne Gebühren gemäß FAG	2225	3225	24	2 000,00			2 000,00		
1/820000-711000	Geb. für die Ben. von Gde.Einrichtungen u. -anlag. gem. FAG (Ausgabe)	2225	3225	24	3 500,00	5 100,00	5 337,47	3 500,00	5 100,00	5 351,22
1/820000-720018	PKE Bauhof Instandhaltung	2225	3225	24	35 000,00	35 000,00	22 000,00	35 000,00	35 000,00	22 000,00
1/820000-720019	PKE Bauhof Fuhrpark	2225	3225	24	37 000,00	35 000,00	28 825,00	37 000,00	35 000,00	28 825,00
1/820000-720021	PKE Bauhof Werkstätte	2225	3225	24	4 000,00	4 000,00	3 675,00	4 000,00	4 000,00	3 675,00
1/820000-720022	PKE Bauhof Tischlerei	2225	3225	24	4 000,00	4 000,00	3 800,00	4 000,00	4 000,00	3 800,00
1/820000-720027	PKE Bauhof Leitung Bauhof	2225	3225	24	51 000,00	50 000,00	48 137,50	51 000,00	50 000,00	48 137,50
1/820000-724100	Reisegebühren VB	2225	3225	24	400,00	400,00	344,56	400,00	400,00	344,56
1/820000-728000	Entgelte für sonstige Leistungen	2225	3225	24	100,00			100,00		
<b>SU 22 / 32</b>	<b>Summe Aufwendungen / Auszahlungen operative Gebarung</b>				<b>1 612 500,00</b>	<b>1 547 500,00</b>	<b>1 395 031,86</b>	<b>1 490 100,00</b>	<b>1 407 700,00</b>	<b>1 308 985,81</b>
<b>SA 0 / SA 1</b>	<b>(0) Nettoergebnis (21 - 22) / (1) Geldfluss operative Gebarung (31 - 32)</b>				<b>-689 600,00</b>	<b>-651 500,00</b>	<b>-499 312,03</b>	<b>-583 500,00</b>	<b>-503 600,00</b>	<b>-458 718,45</b>
<b>SU 23</b>	<b>Summe Haushaltsrücklagen</b>				<b>0,00</b>	<b>0,00</b>	<b>0,00</b>	<b>0,00</b>	<b>0,00</b>	<b>0,00</b>
<b>SA00</b>	<b>Nettoergebnis nach Zuw./Entn. Haushaltsrücklagen (Saldo 0 +/- SU23)</b>				<b>-689 600,00</b>	<b>-651 500,00</b>	<b>-499 312,03</b>			

		MVAG			Ergebnisvoranschlag			Finanzierungsvoranschlag		
		EH	FH	QU	VA 2022	VA 2021	RA 2020	VA 2022	VA 2021	RA 2020
<b>Investive Gebarung</b>										
2/820000+803100	Veräußerungen von technischen Anlagen, Fahrzeugen und Maschinen		3314	31					15 000,00	
<b>SU 33</b>	<b>Summe Einzahlungen investive Gebarung</b>							<b>0,00</b>	<b>15 000,00</b>	<b>0,00</b>
1/820000-040000	Fahrzeuge		3414	41				352 800,00	321 200,00	
1/820000-042100	Betriebsausstattung		3415	41				3 000,00	3 000,00	4 694,18
1/820000-042600	Geschäftsausstattung (EDV)		3415	41					8 500,00	
<b>SU 34</b>	<b>Summe Auszahlungen investive Gebarung</b>							<b>355 800,00</b>	<b>332 700,00</b>	<b>4 694,18</b>
<b>SA2</b>	<b>Saldo (2) Geldfluss aus der Investiven Gebarung (33 – 34)</b>							<b>-355 800,00</b>	<b>-317 700,00</b>	<b>-4 694,18</b>
<b>SA3</b>	<b>Saldo (3) Nettofinanzierungssaldo (Saldo 1 + Saldo 2)</b>							<b>-939 300,00</b>	<b>-821 300,00</b>	<b>-463 412,63</b>
<b>Finanzierungstätigkeit</b>										
<b>SU 35</b>	<b>Summe Einzahlungen aus der Finanzierungstätigkeit</b>							<b>0,00</b>	<b>0,00</b>	<b>0,00</b>
<b>SU 36</b>	<b>Summe Auszahlungen aus der Finanzierungstätigkeit</b>							<b>0,00</b>	<b>0,00</b>	<b>0,00</b>
<b>SA4</b>	<b>Saldo (4) Geldfluss aus der Finanzierungstätigkeit (35 – 36)</b>							<b>0,00</b>	<b>0,00</b>	<b>0,00</b>
<b>SA5</b>	<b>Saldo (5) Geldfluss aus der voranschlagswirksamen Gebarung (Saldo 3 + Saldo 4)</b>							<b>-939 300,00</b>	<b>-821 300,00</b>	<b>-463 412,63</b>
<b>83</b>	<b>Betriebsähnliche Einrichtungen und Betriebe (Fortsetzung)</b>									
<b>831</b>	<b>Freibäder</b>									
<b>831000</b>	<b>Freibad</b>									
<b>Operative Gebarung</b>										
2/831000+810000	Leistungserlöse	2114	3114	13	45 000,00	45 000,00	35 365,55	45 000,00	45 000,00	35 365,55
2/831000+811000	Mieten	2115	3115	14	500,00	500,00	538,57	500,00	500,00	538,57
2/831000+811030	Pacht Buffet 20%	2115	3115	14	3 000,00	3 000,00	2 000,00	3 000,00	3 000,00	2 000,00
2/831000+816200	Betriebskostensätze Buffet	2114	3114	13	3 000,00	3 300,00	3 006,85	3 000,00	3 300,00	3 006,85
<b>SU 21 / 31</b>	<b>Summe Erträge / Einzahlungen operative Gebarung</b>				<b>51 500,00</b>	<b>51 800,00</b>	<b>40 910,97</b>	<b>51 500,00</b>	<b>51 800,00</b>	<b>40 910,97</b>
1/831000-400000	Geringwertige Wirtschaftsgüter (GWG)	2221	3221	23	1 000,00	1 000,00	604,88	1 000,00	1 000,00	604,88
1/831000-400001	Eintrittskarten	2221	3221	23	1 000,00	4 000,00	1 101,96	1 000,00	4 000,00	1 101,96
1/831000-400100	Arbeitskleidung	2221	3221	23	800,00	800,00	800,40	800,00	800,00	722,80
1/831000-402000	Werkzeuge	2221	3221	23	2 100,00	2 000,00	794,69	2 100,00	2 000,00	794,69
1/831000-420000	Bepflanzung	2221	3221	23	1 000,00	1 000,00		1 000,00	1 000,00	
1/831000-452000	Treibstoffe	2221	3221	23	200,00	200,00	131,73	200,00	200,00	131,73
1/831000-454000	Reinigungsmittel	2221	3221	23	3 600,00	3 500,00	4 169,14	3 600,00	3 500,00	4 169,14
1/831000-455000	Chemische und artverwandte Mittel	2221	3221	23	7 200,00	7 000,00	6 170,46	7 200,00	7 000,00	6 170,46
1/831000-459000	Sonstige Verbrauchsgüter	2221	3221	23	600,00	600,00	12,49	600,00	600,00	12,49
1/831000-510000	Bezüge VB I	2211	3211	20	14 400,00	14 000,00	9 075,23	14 400,00	14 000,00	9 075,23
1/831000-511000	Bezüge VB II	2211	3211	20	18 500,00	18 000,00	17 340,07	18 500,00	18 000,00	17 340,07
1/831000-522000	Geldbezüge der nicht ganzjährig beschäftigten Angestellten	2211	3211	20	4 200,00	4 100,00		4 200,00	4 100,00	

		MVAG			Ergebnisvoranschlag			Finanzierungsvoranschlag		
		EH	FH	QU	VA 2022	VA 2021	RA 2020	VA 2022	VA 2021	RA 2020
1/831000-523000	Geldbezüge der nicht ganzjährig beschäftigten Arbeiter	2211	3211	20	4 200,00	4 100,00	7 311,48	4 200,00	4 100,00	7 311,48
1/831000-565100	Nebengebühren Vb	2211	3211	20	3 100,00	3 000,00	2 355,74	3 100,00	3 000,00	2 355,74
1/831000-569100	Nebengebühren Vb	2211	3211	20	800,00	700,00	1 704,14	800,00	700,00	1 704,14
1/831000-582000	Dgb Zum Ausgleichsfonds	2212	3212	20	2 000,00	2 000,00	1 473,71	2 000,00	2 000,00	1 473,71
1/831000-582110	Sonstige DGB für VB	2212	3212	20	11 000,00	11 000,00	8 066,89	11 000,00	11 000,00	8 066,89
1/831000-588000	Kommunalsteuer	2212	3212	20	3 800,00	3 700,00	4 103,98	3 800,00	3 700,00	4 103,98
1/831000-600000	Strom	2222	3222	24	11 000,00	10 000,00	15 325,46	11 000,00	10 000,00	15 325,46
1/831000-600100	Gas	2222	3222	24	4 000,00	3 600,00	2 723,97	4 000,00	3 600,00	2 723,97
1/831000-614000	Instandhaltung von Gebäuden	2224	3224	24	2 100,00	2 000,00	3 440,63	2 100,00	2 000,00	3 440,63
1/831000-618000	Instandh. EDV (Wartungsverträge)	2224	3224	24	100,00	100,00	271,21	100,00	100,00	271,21
1/831000-619000	Instandhaltung von Sonderanlagen	2224	3224	24	80 000,00	40 000,00	20 887,29	80 000,00	40 000,00	20 887,29
1/831000-631000	Telekommunikationsdienste	2222	3222	24	200,00	200,00	75,95	200,00	200,00	75,95
1/831000-640000	Prüfungskosten	2222	3222	24	2 400,00	2 200,00	2 370,80	2 400,00	2 200,00	2 370,80
1/831000-670000	Versicherungen	2222	3222	24	2 100,00	2 000,00	1 956,29	2 100,00	2 000,00	1 956,29
1/831000-680000	Planmäßige Abschreibung	2226			54 100,00	55 500,00	58 508,71			
1/831000-711000	Geb. für die Ben. von Gde.Einricht- ungen u. -anlag. gem. FAG (Ausgabe)	2225	3225	24	5 000,00	5 000,00	4 681,09	5 000,00	5 000,00	4 681,09
1/831000-720001	PKE Bauhof Naturbad	2225	3225	24	125 000,00	125 000,00	99 012,50	125 000,00	125 000,00	99 012,50
1/831000-728000	Entgelte für sonstige Leistungen	2225	3225	24	1 000,00			1 000,00		
<b>SU 22 / 32</b>	<b>Summe Aufwendungen / Auszahlungen operative Gebarung</b>				<b>366 500,00</b>	<b>326 300,00</b>	<b>274 470,89</b>	<b>312 400,00</b>	<b>270 800,00</b>	<b>215 884,58</b>
<b>SA 0 / SA 1</b>	<b>(0) Nettoergebnis (21 - 22) / (1) Geldfluss operative Gebarung (31 - 32)</b>				<b>-315 000,00</b>	<b>-274 500,00</b>	<b>-233 559,92</b>	<b>-260 900,00</b>	<b>-219 000,00</b>	<b>-174 973,61</b>
<b>SU 23</b>	<b>Summe Haushaltsrücklagen</b>				<b>0,00</b>	<b>0,00</b>	<b>0,00</b>	<b>0,00</b>	<b>0,00</b>	<b>0,00</b>
<b>SA00</b>	<b>Nettoergebnis nach Zuw./Entn. Haushaltsrücklagen (Saldo 0 +/- SU23)</b>				<b>-315 000,00</b>	<b>-274 500,00</b>	<b>-233 559,92</b>			
<b>Investive Gebarung</b>										
<b>SU 33</b>	<b>Summe Einzahlungen investive Gebarung</b>							<b>0,00</b>	<b>0,00</b>	<b>0,00</b>
1/831000-042100	Betriebsausstattung		3415	41				1 000,00	1 000,00	854,00
1/831000-042600	Geschäftsausstattung (EDV)		3415	41				1 000,00	1 000,00	
<b>SU 34</b>	<b>Summe Auszahlungen investive Gebarung</b>							<b>2 000,00</b>	<b>2 000,00</b>	<b>854,00</b>
<b>SA2</b>	<b>Saldo (2) Geldfluss aus der Investiven Gebarung (33 - 34)</b>							<b>-2 000,00</b>	<b>-2 000,00</b>	<b>-854,00</b>
<b>SA3</b>	<b>Saldo (3) Nettofinanzierungssaldo (Saldo 1 + Saldo 2)</b>							<b>-262 900,00</b>	<b>-221 000,00</b>	<b>-175 827,61</b>
<b>Finanzierungstätigkeit</b>										
<b>SU 35</b>	<b>Summe Einzahlungen aus der Finanzierungstätigkeit</b>							<b>0,00</b>	<b>0,00</b>	<b>0,00</b>
<b>SU 36</b>	<b>Summe Auszahlungen aus der Finanzierungstätigkeit</b>							<b>0,00</b>	<b>0,00</b>	<b>0,00</b>
<b>SA4</b>	<b>Saldo (4) Geldfluss aus der Finanzierungstätigkeit (35 - 36)</b>							<b>0,00</b>	<b>0,00</b>	<b>0,00</b>
<b>SA5</b>	<b>Saldo (5) Geldfluss aus der voranschlagswirksamen Gebarung (Saldo 3 + Saldo 4)</b>							<b>-262 900,00</b>	<b>-221 000,00</b>	<b>-175 827,61</b>

		MVAG			Ergebnisvoranschlag			Finanzierungsvoranschlag		
		EH	FH	QU	VA 2022	VA 2021	RA 2020	VA 2022	VA 2021	RA 2020
<b>84</b>	<b>Liegenschaften, Wohn- und Geschäftsgebäude</b>									
<b>840</b>	<b>Grundbesitz</b>									
<b>840000</b>	<b>Grundbesitz</b>									
<b>Operative Gebarung</b>										
2/840000+801000	Veräußerungen von Grundstücken und Grundstückseinrichtungen	2116		30		6 800,00	6 760,00			
2/840000+811000	Mieten	2115	3115	14	100,00	100,00	80,04	100,00	100,00	80,04
2/840000+811050	Pacht 20%	2115	3115	14	100,00	100,00		100,00	100,00	
2/840000+811100	Mieten Antennenanlagen	2115	3115	14	17 800,00	17 700,00	17 701,68	17 800,00	17 700,00	17 701,68
2/840000+811200	Jagd pachtschilling	2115	3115	14	400,00	400,00	467,82	400,00	400,00	467,82
2/840000+811600	Grundpacht	2115	3115	14	100,00	200,00	85,54	100,00	200,00	85,54
2/840000+816000	Ersatz ÖBB Fischereiverein	2114	3114	13		9 300,00	2 520,00		9 300,00	2 520,00
<b>SU 21 / 31</b>	<b>Summe Erträge / Einzahlungen operative Gebarung</b>				<b>18 500,00</b>	<b>34 600,00</b>	<b>27 615,08</b>	<b>18 500,00</b>	<b>27 800,00</b>	<b>20 855,08</b>
1/840000-457300	Baumkataster	2221	3221	23	6 000,00	1 000,00	9 433,74	6 000,00	1 000,00	9 433,74
1/840000-670000	Versicherungen	2222	3222	24	200,00	200,00	126,81	200,00	200,00	126,81
1/840000-680000	Planmäßige Abschreibung	2226			800,00	800,00	776,97			
1/840000-683000	Verluste aus dem Abgang von Sachanlagen und immateriellen Vermögenswerten	2226					12 857,04			
1/840000-700000	Pacht	2223	3223	24	1 000,00	1 000,00	871,80	1 000,00	1 000,00	871,80
1/840000-711000	Geb. für die Ben. von Gde. Einricht- ungen u. -anlag. gem. FAG (Ausgabe)	2225	3225	24	600,00	600,00	271,17	600,00	600,00	271,17
1/840000-720001	PKE Bauhof Grundbesitz	2225	3225	24	10 000,00	10 000,00	16 425,00	10 000,00	10 000,00	16 425,00
1/840000-757000	Transferzahlungen an Fischereiverein	2234	3234	27		9 300,00	10 738,00		9 300,00	10 738,00
<b>SU 22 / 32</b>	<b>Summe Aufwendungen / Auszahlungen operative Gebarung</b>				<b>18 600,00</b>	<b>22 900,00</b>	<b>51 500,53</b>	<b>17 800,00</b>	<b>22 100,00</b>	<b>37 866,52</b>
<b>SA 0 / SA 1</b>	<b>(0) Nettoergebnis (21 - 22) / (1) Geldfluss operative Gebarung (31 - 32)</b>				<b>-100,00</b>	<b>11 700,00</b>	<b>-23 885,45</b>	<b>700,00</b>	<b>5 700,00</b>	<b>-17 011,44</b>
6/840000+895001	Entnahmen von allgemeinen Haushaltsrücklagen	2301			1 000 000,00	753 000,00				
<b>SU 23</b>	<b>Summe Haushaltsrücklagen</b>				<b>1 000 000,00</b>	<b>753 000,00</b>	<b>0,00</b>	<b>0,00</b>	<b>0,00</b>	<b>0,00</b>
<b>SA00</b>	<b>Nettoergebnis nach Zuw./Entn. Haushaltsrücklagen (Saldo 0 +/- SU23)</b>				<b>999 900,00</b>	<b>764 700,00</b>	<b>-23 885,45</b>			
<b>Investive Gebarung</b>										
2/840000+801000	Veräußerungen von Grundstücken und Grundstückseinrichtungen		3312	30				6 800,00		6 760,00
<b>SU 33</b>	<b>Summe Einzahlungen investive Gebarung</b>							<b>0,00</b>	<b>6 800,00</b>	<b>6 760,00</b>
5/840000-001000	Unbebaute Grundstücke		3412	40				1 000 000,00	753 000,00	
<b>SU 34</b>	<b>Summe Auszahlungen investive Gebarung</b>							<b>1 000 000,00</b>	<b>753 000,00</b>	<b>0,00</b>
<b>SA2</b>	<b>Saldo (2) Geldfluss aus der Investiven Gebarung (33 - 34)</b>							<b>-1 000 000,00</b>	<b>-746 200,00</b>	<b>6 760,00</b>
<b>SA3</b>	<b>Saldo (3) Nettofinanzierungssaldo (Saldo 1 + Saldo 2)</b>							<b>-999 300,00</b>	<b>-740 500,00</b>	<b>-10 251,44</b>

		MVAG			Ergebnisvoranschlag			Finanzierungsvoranschlag		
		EH	FH	QU	VA 2022	VA 2021	RA 2020	VA 2022	VA 2021	RA 2020
<b>Finanzierungstätigkeit</b>										
<b>SU 35</b>	<b>Summe Einzahlungen aus der Finanzierungstätigkeit</b>							<b>0,00</b>	<b>0,00</b>	<b>0,00</b>
<b>SU 36</b>	<b>Summe Auszahlungen aus der Finanzierungstätigkeit</b>							<b>0,00</b>	<b>0,00</b>	<b>0,00</b>
<b>SA4</b>	<b>Saldo (4) Geldfluss aus der Finanzierungstätigkeit (35 – 36)</b>							<b>0,00</b>	<b>0,00</b>	<b>0,00</b>
<b>SA5</b>	<b>Saldo (5) Geldfluss aus der voranschlagswirksamen Gebarung (Saldo 3 + Saldo 4)</b>							<b>-999 300,00</b>	<b>-740 500,00</b>	<b>-10 251,44</b>
<b>85</b>	<b>Betriebe mit marktbestimmter Tätigkeit</b>									
<b>850</b>	<b>Betriebe der Wasserversorgung</b>									
<b>850000</b>	<b>Betriebe der Wasserversorgung</b>									
<b>Operative Gebarung</b>										
2/850000+810200	Leistungserlöse 20 % Ust	2114	3114	13	500,00	500,00	593,34	500,00	500,00	660,00
2/850000+813000	Erträge aus der Auflösung von Investitionszuschüssen (Kapitaltransfers)	2127			33 400,00	34 700,00	35 710,18			
2/850000+816050	Leistungserl. Kooperation Gemeinden	2114	3114	13			326,25			326,25
2/850000+817000	Erträge aus der Auflösung von sonstigen Rückstellungen	2117					4 573,41			
6/850000+829910	Zuführung für Vorhaben	2116	3116	18	198 000,00	37 900,00		198 000,00	37 900,00	
6/850000+829960	Sonstige Erträge	2116	3116	18			313 600,00			313 600,00
2/850000+852100	Bereitstellungsgebühr	2113	3113	12	148 000,00	145 000,00	147 767,72	148 000,00	145 000,00	147 399,33
2/850000+852200	Wasserbezugsgebühr	2113	3113	12	456 000,00	426 000,00	478 072,64	456 000,00	426 000,00	464 439,36
2/850000+860101	Transfers von Bund, Bundesfonds und Bundeskammern (KPC)	2121	3121	15	11 100,00	10 800,00	18 238,80	11 100,00	10 800,00	18 238,80
<b>SU 21 / 31</b>	<b>Summe Erträge / Einzahlungen operative Gebarung</b>				<b>847 000,00</b>	<b>654 900,00</b>	<b>998 882,34</b>	<b>813 600,00</b>	<b>620 200,00</b>	<b>944 663,74</b>
1/850000-400001	Geringwertige Wirtschaftsgüter (GWG)	2221	3221	23	1 500,00	5 100,00		1 500,00	5 100,00	
1/850000-400100	Arbeitskleidung	2221	3221	23	400,00	400,00	641,30	400,00	400,00	641,30
1/850000-402000	Werkzeuge	2221	3221	23	3 100,00	3 000,00	2 388,12	3 100,00	3 000,00	2 331,46
1/850000-413000	Hydranten	2221	3221	23			0,01			0,01
1/850000-413100	Wasserzähler	2221	3221	23	12 500,00	6 500,00	13 320,85	12 500,00	6 500,00	13 320,85
1/850000-452000	Treibstoffe Toyota	2221	3221	23	2 600,00	2 500,00	2 233,87	2 600,00	2 500,00	2 253,28
1/850000-452100	Treibstoffe ICB	2221	3221	23		3 000,00	1 880,37		3 000,00	1 971,56
1/850000-454000	Reinigungsmittel	2221	3221	23	600,00	500,00	200,98	600,00	500,00	200,98
1/850000-456000	Büromittel Wasserwerk	2221	3221	23	500,00	500,00	612,32	500,00	500,00	612,32
1/850000-456001	Büromittel	2221	3221	23	900,00	1 800,00	857,97	900,00	1 800,00	857,97
1/850000-457310	Digitaler Leitungskataster	2221	3221	23	1 000,00	1 000,00		1 000,00	1 000,00	
1/850000-510000	Geldbezüge VB Schema I	2211	3211	20	16 000,00	15 500,00	16 300,70	16 000,00	15 500,00	16 300,70
1/850000-511000	Geldbezüge VB Schema II	2211	3211	20	68 300,00	66 100,00	64 548,84	68 300,00	66 100,00	64 548,84
1/850000-563100	Aufwandsentschädigung VB	2213	3213	20	100,00	100,00	97,62	100,00	100,00	97,62
1/850000-565100	Nebengebühren VB	2211	3211	20	10 200,00	9 900,00	9 546,58	10 200,00	9 900,00	9 546,58

		MVAG			Ergebnisvoranschlag			Finanzierungsvoranschlag		
		EH	FH	QU	VA 2022	VA 2021	RA 2020	VA 2022	VA 2021	RA 2020
1/850000-569100	Nebengebühren VB	2211	3211	20	3 000,00	2 900,00	2 851,53	3 000,00	2 900,00	2 851,53
1/850000-582000	Dgb Zum Ausgleichsfonds	2212	3212	20	3 400,00	3 300,00	3 209,45	3 400,00	3 300,00	3 209,45
1/850000-582110	Sonstige DGB für VB	2212	3212	20	20 500,00	20 400,00	19 826,88	20 500,00	20 400,00	19 826,88
1/850000-588000	Kommunalsteuer	2212	3212	20	2 900,00	2 800,00	3 013,00	2 900,00	2 800,00	3 013,00
1/850000-590000	Studienbeihilfe	2212	3212	20	100,00	100,00	17,58	100,00	100,00	17,58
1/850000-591000	Dotierung von Rückstellungen für Abfertigungen	2214			400,00	200,00				
1/850000-592000	Dotierung von Rückstellungen für Jubiläumszuwendungen	2214			1 200,00	1 200,00	1 398,26			
1/850000-600000	Strom	2222	3222	24	16 800,00	13 500,00	14 053,66	16 800,00	13 500,00	14 053,66
1/850000-600100	Strom Stadtamt	2222	3222	24	600,00	1 300,00	936,69	600,00	1 300,00	936,69
1/850000-600200	Gas	2222	3222	24	600,00	1 500,00	448,57	600,00	1 500,00	448,57
1/850000-612000	Instandhaltung der Anlagen	2224	3224	24	61 800,00	60 000,00	30 571,54	61 800,00	60 000,00	30 728,99
1/850000-614000	Instandhaltung von Gebäuden	2224	3224	24	10 300,00	10 000,00	489,45	10 300,00	10 000,00	489,45
1/850000-616000	Instandhaltung der Maschinen	2224	3224	24	1 000,00	1 000,00		1 000,00	1 000,00	
1/850000-617000	Instandhaltung Fahrzeuge Toyota	2224	3224	24	1 200,00	1 200,00	1 385,01	1 200,00	1 200,00	1 385,01
1/850000-617100	Instandhaltung Fahrzeuge ICB	2224	3224	24		5 000,00	66,79		5 000,00	66,79
1/850000-618000	Instandh. EDV (Wartungsverträge)	2224	3224	24	5 400,00	9 000,00	4 798,42	5 400,00	9 000,00	4 798,42
1/850000-630000	Postdienste	2222	3222	24	3 500,00	6 500,00	2 667,19	3 500,00	6 500,00	2 667,19
1/850000-631000	Telekommunikationsdienste	2222	3222	24	1 400,00	1 000,00	872,95	1 400,00	1 000,00	872,95
1/850000-631001	Telekommunik. Verwaltung	2222	3222	24	1 000,00	1 600,00	941,19	1 000,00	1 600,00	941,19
1/850000-631200	Kosten Internet	2222	3222	24	1 600,00	1 600,00	1 106,73	1 600,00	1 600,00	1 106,73
1/850000-631201	Kosten Internet	2222	3222	24	700,00			700,00		
1/850000-640000	Prüfungskosten	2222	3222	24	6 200,00	6 000,00	5 320,00	6 200,00	6 000,00	5 320,00
1/850000-650000	Zinsen	2241	3241	25		400,00	881,80		400,00	881,80
1/850000-650200	Zinsen Sparkasse	2241	3241	25	5 100,00	5 400,00	5 962,59	5 100,00	5 400,00	5 962,59
1/850000-650300	Zinsen Raika	2241	3241	25	1 600,00	1 700,00	1 948,78	1 600,00	1 700,00	1 948,78
1/850000-650400	Zinsen Darlehen Volksbank	2241	3241	25	9 300,00	9 700,00	11 374,81	9 300,00	9 700,00	11 374,81
1/850000-650500	Zinsen Darlehen BAWAG	2241	3241	25	1 100,00	1 200,00	1 195,77	1 100,00	1 200,00	1 195,77
1/850000-670000	Versicherungen	2222	3222	24	3 500,00	5 500,00	3 130,22	3 500,00	5 500,00	3 130,22
1/850000-680000	Planmäßige Abschreibung	2226			180 500,00	180 300,00	204 995,72			
1/850000-700000	Pacht Palka	2223	3223	24	600,00	500,00	425,53	600,00	500,00	971,99
1/850000-700100	Betriebskosten	2223	3223	24	1 500,00	3 000,00	1 671,02	1 500,00	3 000,00	1 671,02
1/850000-700200	Leasing Scanner + Drucker	2223	3223	24	600,00	1 000,00	429,71	600,00	1 000,00	429,71
1/850000-710000	Öffentliche Abgaben Gebrauchsabgabe	2225	3225	24	33 700,00	33 700,00	33 608,98	33 700,00	33 700,00	33 608,98
1/850000-711002	Öffentliche Abgaben Stadtamt	2225	3225	24	1 000,00	2 200,00	977,52	1 000,00	2 200,00	977,52
1/850000-720001	PKE Bauhof Wasserversorgung	2225	3225	24	10 300,00	10 000,00	12 512,50	10 300,00	10 000,00	12 512,50
1/850000-729910	Zuführungen an Vorhaben	2225	3225	24	198 000,00	37 900,00		198 000,00	37 900,00	
1/850000-729960	Sonstige Aufwendungen	2225	3225	24			313 600,00			313 600,00
<b>SU 22 / 32</b>	<b>Summe Aufwendungen / Auszahlungen operative Gebarung</b>				<b>708 100,00</b>	<b>558 500,00</b>	<b>799 319,37</b>	<b>526 000,00</b>	<b>376 800,00</b>	<b>593 683,24</b>

	MVAG	MVAG	QU	Ergebnisvoranschlag			Finanzierungsvoranschlag		
				EH	FH	VA 2022	VA 2021	RA 2020	VA 2022
<b>SA 0 / SA 1</b>	<b>(0) Nettoergebnis (21 - 22) / (1) Geldfluss operative Gebarung (31 - 32)</b>			<b>138 900,00</b>	<b>96 400,00</b>	<b>199 562,97</b>	<b>287 600,00</b>	<b>243 400,00</b>	<b>350 980,50</b>
<b>SU 23</b>	<b>Summe Haushaltsrücklagen</b>			<b>0,00</b>	<b>0,00</b>	<b>0,00</b>	<b>0,00</b>	<b>0,00</b>	<b>0,00</b>
<b>SA00</b>	<b>Nettoergebnis nach Zuw./Entn. Haushaltsrücklagen (Saldo 0 +/- SU23)</b>			<b>138 900,00</b>	<b>96 400,00</b>	<b>199 562,97</b>			
<b>Investive Gebarung</b>									
2/850000+300000	Kapitaltransfers von Bund, Bundesfonds und Bundeskammern (KPC)	3331	33				19 000,00	16 800,00	15 971,22
2/850000+307001	Wasseranschlussabgabe f. VH	3334	34				5 000,00	45 000,00	30 402,66
2/850000+307003	Wasseranschlussabgabe ohne VH	3334	34				45 000,00		
<b>SU 33</b>	<b>Summe Einzahlungen investive Gebarung</b>						<b>69 000,00</b>	<b>61 800,00</b>	<b>46 373,88</b>
1/850000-004000	Hydranten	3412	40				6 000,00	6 000,00	3 048,47
5/850000-004000	Hausanschlüsse 2021	3412	40					20 000,00	5 362,05
1/850000-004003	Div. Hausanschlüsse ohne VH	3412	40				22 000,00		
5/850000-004020	Wasserleitung Forstgartenstraße - Wr. Straße	3412	40						70 582,54
5/850000-004030	Wasserleitung Aue Klammerweg	3412	40					30 000,00	36 088,02
5/850000-004040	Div. Kollaudierungen	3412	40				3 000,00	5 000,00	
5/850000-004050	Anschlüsse Bauplätze Bahnhofstraße	3412	40					22 700,00	
5/850000-004100	Baukosten WVA BA 21 Bürgerwiese	3412	40					5 200,00	186 676,29
5/850000-004200	WVA Eichberg	3412	40				200 000,00		
1/850000-042100	Betriebsausstattung	3415	41				10 000,00	13 000,00	11 171,17
1/850000-042200	Amts-, Betriebs- und Geschäftsausstattung (EDV)	3415	41				800,00		
<b>SU 34</b>	<b>Summe Auszahlungen investive Gebarung</b>						<b>241 800,00</b>	<b>101 900,00</b>	<b>312 928,54</b>
<b>SA2</b>	<b>Saldo (2) Geldfluss aus der Investiven Gebarung (33 - 34)</b>						<b>-172 800,00</b>	<b>-40 100,00</b>	<b>-266 554,66</b>
<b>SA3</b>	<b>Saldo (3) Nettofinanzierungssaldo (Saldo 1 + Saldo 2)</b>						<b>114 800,00</b>	<b>203 300,00</b>	<b>84 425,84</b>
<b>Finanzierungstätigkeit</b>									
<b>SU 35</b>	<b>Summe Einzahlungen aus der Finanzierungstätigkeit</b>						<b>0,00</b>	<b>0,00</b>	<b>0,00</b>
1/850000-344200	Darlehensstilgung WWF	3611	64					14 200,00	13 882,76
1/850000-346000	Darlehensstilgung Spk	3614	65				30 100,00	32 600,00	32 072,70
1/850000-346100	Darlehensstilgung Raika	3614	65				43 100,00	44 000,00	42 580,67
1/850000-346200	Darlehensstilgung Volksbank	3614	65				25 500,00	25 400,00	25 510,88
1/850000-346300	Tilgung Darlehen BAWAG	3614	65				5 200,00	5 200,00	5 200,00
<b>SU 36</b>	<b>Summe Auszahlungen aus der Finanzierungstätigkeit</b>						<b>103 900,00</b>	<b>121 400,00</b>	<b>119 247,01</b>
<b>SA4</b>	<b>Saldo (4) Geldfluss aus der Finanzierungstätigkeit (35 - 36)</b>						<b>-103 900,00</b>	<b>-121 400,00</b>	<b>-119 247,01</b>
<b>SA5</b>	<b>Saldo (5) Geldfluss aus der voranschlagswirksamen Gebarung (Saldo 3 + Saldo 4)</b>						<b>10 900,00</b>	<b>81 900,00</b>	<b>-34 821,17</b>

		MVAG			Ergebnisvoranschlag			Finanzierungsvoranschlag		
		EH	FH	QU	VA 2022	VA 2021	RA 2020	VA 2022	VA 2021	RA 2020
<b>851</b>	<b>Betriebe der Abwasserbeseitigung</b>									
<b>851000</b>	<b>Betriebe der Abwasserbeseitigung</b>									
<b>Operative Gebarung</b>										
2/851000+813000	Erträge aus der Auflösung von Investitionszuschüssen (Kapitaltransfers)	2127			46 700,00	45 500,00	45 565,47			
2/851000+817000	Erträge aus der Auflösung von sonstigen Rückstellungen	2117					6 097,87			
2/851000+823410	Zinsrücklage Kanalbau	2131	3131	14	1 600,00	1 600,00	655,81	1 600,00	1 600,00	655,81
6/851000+829960	Sonstige Erträge	2116	3116	18			322 500,00			322 500,00
2/851000+852300	Kanalbenutzungsgebühr	2113	3113	12	1 350 000,00	1 330 000,00	1 334 432,70	1 350 000,00	1 330 000,00	1 328 851,09
2/851000+860101	Transfers von Bund, Bundesfonds und Bundeskammern (KPC)	2121	3121	15	9 400,00	9 200,00	21 205,62	9 400,00	9 200,00	21 205,62
<b>SU 21 / 31</b>	<b>Summe Erträge / Einzahlungen operative Gebarung</b>				<b>1 407 700,00</b>	<b>1 386 300,00</b>	<b>1 730 457,47</b>	<b>1 361 000,00</b>	<b>1 340 800,00</b>	<b>1 673 212,52</b>
1/851000-454000	Reinigungsmittel	2221	3221	23	600,00	500,00	200,98	600,00	500,00	200,98
1/851000-456001	Büromittel	2221	3221	23	900,00	1 800,00	822,82	900,00	1 800,00	822,82
1/851000-457310	Digitaler Leitungskataster	2221	3221	23	1 000,00	1 000,00		1 000,00	1 000,00	
1/851000-510000	Geldbezüge VB Schema I	2211	3211	20	20 000,00	18 700,00	19 904,46	20 000,00	18 700,00	19 904,46
1/851000-563100	Aufwandsentschädigung VB	2213	3213	20	200,00	200,00	130,32	200,00	200,00	130,32
1/851000-569100	Nebengebühren VB	2211	3211	20	200,00	200,00	214,44	200,00	200,00	214,44
1/851000-582000	Dgb Zum Ausgleichsfonds	2212	3212	20	300,00	300,00	214,68	300,00	300,00	214,68
1/851000-582110	Sonstige DGB für VB	2212	3212	20	4 700,00	4 600,00	4 313,87	4 700,00	4 600,00	4 313,87
1/851000-588000	Kommunalsteuer	2212	3212	20	500,00	100,00	516,26	500,00	100,00	516,26
1/851000-590000	Studienbeihilfe	2212	3212	20	100,00	100,00	17,60	100,00	100,00	17,60
1/851000-591000	Dotierung von Rückstellungen für Abfertigungen	2214			500,00	200,00				
1/851000-592000	Dotierung von Rückstellungen für Jubiläumszuwendungen	2214			200,00	100,00	31,49			
1/851000-600000	Strom	2222	3222	24	2 300,00	2 000,00	1 061,96	2 300,00	2 000,00	1 061,96
1/851000-600100	Strom Stadtamt	2222	3222	24	600,00	1 200,00	682,09	600,00	1 200,00	682,09
1/851000-600200	Gas	2222	3222	24	1 500,00	1 500,00	448,57	1 500,00	1 500,00	448,57
1/851000-612000	Instandhaltung der Anlagen	2224	3224	24	20 000,00	20 000,00	17 423,51	20 000,00	20 000,00	17 464,51
1/851000-618000	Instandh. EDV (Wartungsverträge)	2224	3224	24	5 400,00	9 000,00	4 798,42	5 400,00	9 000,00	4 798,42
1/851000-630000	Postdienste	2222	3222	24	3 500,00	6 500,00	2 667,19	3 500,00	6 500,00	2 667,19
1/851000-631000	Telekommunikationsdienste	2222	3222	24	200,00	200,00	81,57	200,00	200,00	81,26
1/851000-631001	Telekommunik. Verwaltung	2222	3222	24	1 000,00	1 600,00	941,19	1 000,00	1 600,00	941,19
1/851000-631200	Kosten Internet	2222	3222	24	700,00	1 400,00	655,53	700,00	1 400,00	655,53
1/851000-650000	Zinsen	2241	3241	25	200,00	600,00	1 742,96	200,00	600,00	1 742,96
1/851000-650200	Zinsen Sparkasse	2241	3241	25	300,00	400,00	441,61	300,00	400,00	441,61
1/851000-650300	Zinsen Raika	2241	3241	25	1 400,00	1 600,00	1 842,86	1 400,00	1 600,00	1 842,86
1/851000-650400	Zinsen Darlehen Volksbank	2241	3241	25	4 100,00	4 500,00	4 922,33	4 100,00	4 500,00	4 922,33

		MVAG			Ergebnisvoranschlag			Finanzierungsvoranschlag		
		EH	FH	QU	VA 2022	VA 2021	RA 2020	VA 2022	VA 2021	RA 2020
1/851000-670000	Versicherungen	2222	3222	24	900,00	1 600,00	743,35	900,00	1 600,00	743,35
1/851000-680000	Planmäßige Abschreibung	2226			118 500,00	121 400,00	121 796,16			
1/851000-700100	Betriebskosten	2223	3223	24	1 600,00	3 000,00	1 671,02	1 600,00	3 000,00	1 671,02
1/851000-700200	Leasing Scanner + Drucker	2223	3223	24	600,00	1 000,00	429,71	600,00	1 000,00	429,71
1/851000-710000	Öffentliche Abgaben Gebrauchsabgabe	2225	3225	24	14 100,00	14 100,00	14 066,89	14 100,00	14 100,00	14 066,89
1/851000-711002	Öffentliche Abgaben Stadtamt	2225	3225	24	1 000,00	2 200,00	977,52	1 000,00	2 200,00	977,52
1/851000-720001	PKE Bauhof Abwasserbeseitigung	2225	3225	24	5 000,00	5 000,00	2 362,50	5 000,00	5 000,00	2 362,50
1/851000-729960	Sonstige Aufwendungen	2225	3225	24			322 500,00			322 500,00
1/851000-752010	Beitrag An Abwasserverband	2231	3231	26	600 000,00	597 600,00	572 654,89	600 000,00	597 600,00	572 654,89
<b>SU 22 / 32</b>	<b>Summe Aufwendungen / Auszahlungen operative Gebarung</b>				<b>812 100,00</b>	<b>824 200,00</b>	<b>1 101 278,75</b>	<b>692 900,00</b>	<b>702 500,00</b>	<b>979 491,79</b>
<b>SA 0 / SA 1</b>	<b>(0) Nettoergebnis (21 - 22) / (1) Geldfluss operative Gebarung (31 - 32)</b>				<b>595 600,00</b>	<b>562 100,00</b>	<b>629 178,72</b>	<b>668 100,00</b>	<b>638 300,00</b>	<b>693 720,73</b>
2/851000+894000	Entnahmen von zweckgebundenen Haushaltsrücklagen	2301					43 500,00			
6/851000+894001	Entnahmen von zweckgebundenen Haushaltsrücklagen	2301			498 000,00	608 000,00				
1/851000-794001	Zuweisung an zweckgebundene Haushaltsrücklagen	2401			444 800,00	1 600,00	491,86			
5/851000-794001	Zuweisung an zweckgebundene Haushaltsrücklagen	2401					192 500,00			
<b>SU 23</b>	<b>Summe Haushaltsrücklagen</b>				<b>53 200,00</b>	<b>606 400,00</b>	<b>-149 491,86</b>	<b>0,00</b>	<b>0,00</b>	<b>0,00</b>
<b>SA00</b>	<b>Nettoergebnis nach Zuw./Entn. Haushaltsrücklagen (Saldo 0 +/- SU23)</b>				<b>648 800,00</b>	<b>1 168 500,00</b>	<b>479 686,86</b>			
<b>Investive Gebarung</b>										
6/851000+300000	Kapitaltransfers von Bund, Bundesfonds und Bundeskammern (KIG 2020)		3331	33				300 000,00		
2/851000+300000	Kapitaltransfers von Bund, Bundesfonds und Bundeskammern (KPC)		3331	33				9 000,00	9 400,00	12 561,66
2/851000+307002	Kanaleinmündungsabgabe f. VH		3334	34				5 000,00	85 000,00	49 671,73
2/851000+307004	Kanaleinmündungsabgabe ohne VH		3334	34				85 000,00		
<b>SU 33</b>	<b>Summe Einzahlungen investive Gebarung</b>							<b>99 000,00</b>	<b>394 400,00</b>	<b>62 233,39</b>
5/851000-004000	Hausanschlüsse 2021		3412	40					20 000,00	11 167,40
1/851000-004004	Div. Hausanschlüsse ohne VH		3412	40				22 000,00		
5/851000-004010	Div. Kollaudierungen		3412	40				3 000,00	3 000,00	
5/851000-004020	Anschlüsse neue Bauplätze Bahnhofstraße		3412	40					20 000,00	
5/851000-004100	Baukosten		3412	40				500 000,00	950 000,00	72 785,15
<b>SU 34</b>	<b>Summe Auszahlungen investive Gebarung</b>							<b>525 000,00</b>	<b>993 000,00</b>	<b>83 952,55</b>
<b>SA2</b>	<b>Saldo (2) Geldfluss aus der Investiven Gebarung (33 - 34)</b>							<b>-426 000,00</b>	<b>-598 600,00</b>	<b>-21 719,16</b>
<b>SA3</b>	<b>Saldo (3) Nettofinanzierungssaldo (Saldo 1 + Saldo 2)</b>							<b>242 100,00</b>	<b>39 700,00</b>	<b>672 001,57</b>

		MVAG	MVAG	QU	Ergebnisvoranschlag			Finanzierungsvoranschlag		
		EH	FH		VA 2022	VA 2021	RA 2020	VA 2022	VA 2021	RA 2020
<b>Finanzierungstätigkeit</b>										
6/851000+341000	Darlehen Land		3511	54				200,00		140,59
<b>SU 35</b>	<b>Summe Einzahlungen aus der Finanzierungstätigkeit</b>							<b>200,00</b>	<b>0,00</b>	<b>140,59</b>
1/851000-344200	Darlehensstilgung WWF		3611	64					26 800,00	26 000,21
1/851000-346000	Darlehensstilgung		3614	65				11 400,00	11 700,00	11 248,75
1/851000-346100	Darlehensstilgung Raika		3614	65				26 300,00	43 500,00	42 716,03
1/851000-346200	Tilgung Darlehen Volksbank		3614	65				8 000,00	8 000,00	8 000,00
<b>SU 36</b>	<b>Summe Auszahlungen aus der Finanzierungstätigkeit</b>							<b>45 700,00</b>	<b>90 000,00</b>	<b>87 964,99</b>
<b>SA4</b>	<b>Saldo (4) Geldfluss aus der Finanzierungstätigkeit (35 – 36)</b>							<b>-45 500,00</b>	<b>-90 000,00</b>	<b>-87 824,40</b>
<b>SA5</b>	<b>Saldo (5) Geldfluss aus der voranschlagswirksamen Gebarung (Saldo 3 + Saldo 4)</b>							<b>196 600,00</b>	<b>-50 300,00</b>	<b>584 177,17</b>
<b>851010</b>	<b>Kanalbau-Verband</b>									
<b>Operative Gebarung</b>										
<b>SU 21 / 31</b>	<b>Summe Erträge / Einzahlungen operative Gebarung</b>				<b>0,00</b>	<b>0,00</b>	<b>0,00</b>	<b>0,00</b>	<b>0,00</b>	<b>0,00</b>
5/851010-755000	Transfers an den Abwasserverband	2233	3233	27	55 800,00	55 800,00	43 500,00	55 800,00	55 800,00	43 500,00
<b>SU 22 / 32</b>	<b>Summe Aufwendungen / Auszahlungen operative Gebarung</b>				<b>55 800,00</b>	<b>55 800,00</b>	<b>43 500,00</b>	<b>55 800,00</b>	<b>55 800,00</b>	<b>43 500,00</b>
<b>SA 0 / SA 1</b>	<b>(0) Nettoergebnis (21 - 22) / (1) Geldfluss operative Gebarung (31 – 32)</b>				<b>-55 800,00</b>	<b>-55 800,00</b>	<b>-43 500,00</b>	<b>-55 800,00</b>	<b>-55 800,00</b>	<b>-43 500,00</b>
6/851010+894001	Entnahmen von zweckgebundenen Haushaltsrücklagen	2301			55 800,00	55 800,00				
<b>SU 23</b>	<b>Summe Haushaltsrücklagen</b>				<b>55 800,00</b>	<b>55 800,00</b>	<b>0,00</b>	<b>0,00</b>	<b>0,00</b>	<b>0,00</b>
<b>SA00</b>	<b>Nettoergebnis nach Zuw./Entn. Haushaltsrücklagen (Saldo 0 +/- SU23)</b>				<b>0,00</b>	<b>0,00</b>	<b>-43 500,00</b>			
<b>Investive Gebarung</b>										
<b>SU 33</b>	<b>Summe Einzahlungen investive Gebarung</b>							<b>0,00</b>	<b>0,00</b>	<b>0,00</b>
<b>SU 34</b>	<b>Summe Auszahlungen investive Gebarung</b>							<b>0,00</b>	<b>0,00</b>	<b>0,00</b>
<b>SA2</b>	<b>Saldo (2) Geldfluss aus der Investiven Gebarung (33 – 34)</b>							<b>0,00</b>	<b>0,00</b>	<b>0,00</b>
<b>SA3</b>	<b>Saldo (3) Nettofinanzierungssaldo (Saldo 1 + Saldo 2)</b>							<b>-55 800,00</b>	<b>-55 800,00</b>	<b>-43 500,00</b>
<b>Finanzierungstätigkeit</b>										
<b>SU 35</b>	<b>Summe Einzahlungen aus der Finanzierungstätigkeit</b>							<b>0,00</b>	<b>0,00</b>	<b>0,00</b>
<b>SU 36</b>	<b>Summe Auszahlungen aus der Finanzierungstätigkeit</b>							<b>0,00</b>	<b>0,00</b>	<b>0,00</b>
<b>SA4</b>	<b>Saldo (4) Geldfluss aus der Finanzierungstätigkeit (35 – 36)</b>							<b>0,00</b>	<b>0,00</b>	<b>0,00</b>
<b>SA5</b>	<b>Saldo (5) Geldfluss aus der voranschlagswirksamen Gebarung (Saldo 3 + Saldo 4)</b>							<b>-55 800,00</b>	<b>-55 800,00</b>	<b>-43 500,00</b>
<b>852</b>	<b>Betriebe der Müllbeseitigung</b>									
<b>852000</b>	<b>Betriebe der Müllbeseitigung</b>									
<b>Operative Gebarung</b>										
2/852000+808000	Veräußerungen von Waren	2116	3116	16	100,00	100,00	40,48	100,00	100,00	40,48
2/852000+810000	Leistungserlöse	2114	3114	13	6 000,00	6 000,00	5 700,75	6 000,00	6 000,00	5 700,75
2/852000+816300	Kostensatz Verband Papiertonne	2114	3114	13			6 067,33			6 067,33

		MVAG			Ergebnisvoranschlag			Finanzierungsvoranschlag		
		EH	FH	QU	VA 2022	VA 2021	RA 2020	VA 2022	VA 2021	RA 2020
2/852000+817000	Erträge aus der Auflösung von sonstigen Rückstellungen	2117				-5 700,00	50 488,49			
2/852000+823000	Zinsen	2131	3131	14	400,00	400,00	6 945,83	400,00	400,00	6 945,83
2/852000+852000	Abfallwirtschafts- Gebühr	2113	3113	12	670 000,00	650 900,00	636 650,46	670 000,00	650 900,00	633 407,28
2/852000+852010	Abfallwirtschafts- Abgabe	2113	3113	12	140 000,00	135 000,00	111 455,86	140 000,00	135 000,00	111 081,50
<b>SU 21 / 31</b>	<b>Summe Erträge / Einzahlungen operative Gebarung</b>				<b>816 500,00</b>	<b>786 700,00</b>	<b>817 349,20</b>	<b>816 500,00</b>	<b>792 400,00</b>	<b>763 243,17</b>
1/852000-400000	Geringwertige Wirtschaftsgüter (GWG)	2221	3221	23	10 000,00	10 000,00	10 308,07	10 000,00	10 000,00	9 375,03
1/852000-400100	Arbeitskleidung	2221	3221	23	800,00	800,00	699,95	800,00	800,00	699,95
1/852000-452000	Treibstoffe	2221	3221	23	15 500,00	15 000,00	11 609,99	15 500,00	15 000,00	12 118,62
1/852000-454000	Reinigungsmittel	2221	3221	23	600,00	500,00	200,98	600,00	500,00	200,98
1/852000-456000	Büromittel	2221	3221	23	200,00			200,00		
1/852000-456001	Büromittel	2221	3221	23	900,00	1 600,00	955,27	900,00	1 600,00	955,27
1/852000-510000	Geldbezüge VB Schema I	2211	3211	20	18 000,00	17 400,00	16 995,05	18 000,00	17 400,00	16 995,05
1/852000-511000	Geldbezüge VB Schema II	2211	3211	20	104 000,00	101 600,00	134 401,35	104 000,00	101 600,00	134 401,35
1/852000-563100	Aufwandsentschädigung VB	2213	3213	20	200,00	100,00	74,82	200,00	100,00	74,82
1/852000-565100	Nebengebühren VB	2211	3211	20	1 300,00	1 300,00	3 388,99	1 300,00	1 300,00	3 388,99
1/852000-566100	Jubiläumsgeld	2212	3212	20		5 700,00	12 904,55		5 700,00	12 904,55
1/852000-569100	Nebengebühren Vb	2211	3211	20	10 000,00	9 200,00	11 107,86	10 000,00	9 200,00	11 107,86
1/852000-582000	Dgb Zum Ausgleichsfonds	2212	3212	20	2 300,00	2 200,00	2 236,87	2 300,00	2 200,00	2 236,87
1/852000-582110	Sonstige DGB für VB	2212	3212	20	28 500,00	28 400,00	29 389,54	28 500,00	28 400,00	29 389,54
1/852000-588000	Kommunalsteuer	2212	3212	20	2 700,00	2 700,00	3 508,43	2 700,00	2 700,00	3 508,43
1/852000-588001	Kommunalsteuer Sondermüll	2212	3212	20		100,00	8,25		100,00	8,25
1/852000-588002	Kommunalsteuer Sperrmüll	2212	3212	20		800,00	858,00		800,00	858,00
1/852000-588003	Kommunalsteuer Müllabfuhr/Vertretung	2212	3212	20	1 400,00	1 300,00	1 263,00	1 400,00	1 300,00	1 263,00
1/852000-588004	Kommunalsteuer Windeln	2212	3212	20	200,00	200,00	124,88	200,00	200,00	124,88
1/852000-590000	Studienbeihilfe	2212	3212	20	100,00	100,00		100,00	100,00	
1/852000-591000	Dotierung von Rückstellungen für Abfertigungen	2214			3 500,00	3 500,00	30 370,36			
1/852000-592000	Dotierung von Rückstellungen für Jubiläumszuwendungen	2214			1 700,00	1 200,00	19 356,88			
1/852000-600100	Strom Stadtamt	2222	3222	24	600,00	1 200,00	682,09	600,00	1 200,00	682,09
1/852000-600200	Gas	2222	3222	24	600,00	1 500,00	448,57	600,00	1 500,00	448,57
1/852000-617000	Instandhaltung Fahrzeuge	2224	3224	24	10 000,00	10 000,00	3 510,17	10 000,00	10 000,00	3 510,17
1/852000-618000	Instandh. EDV (Wartungsverträge)	2224	3224	24	5 400,00	9 000,00	4 798,39	5 400,00	9 000,00	4 798,39
1/852000-630000	Postdienste	2222	3222	24	3 500,00	6 500,00	2 667,18	3 500,00	6 500,00	2 667,18
1/852000-631000	Telekommunikationsdienste	2222	3222	24	100,00	100,00	99,60	100,00	100,00	99,60
1/852000-631001	Telekommunik. Verwaltung	2222	3222	24	1 000,00	1 500,00	941,19	1 000,00	1 500,00	941,19
1/852000-631200	Kosten Internet	2222	3222	24	700,00	1 400,00	655,53	700,00	1 400,00	655,53
1/852000-650200	Zinsen Sparkasse	2241	3241	25	100,00	200,00	214,21	100,00	200,00	214,21
1/852000-670000	Versicherungen	2222	3222	24	4 400,00	5 500,00	4 190,72	4 400,00	5 500,00	4 190,72

	MVAG	MVAG	QU	Ergebnisvoranschlag			Finanzierungsvoranschlag					
				EH	FH		VA 2022	VA 2021	RA 2020	VA 2022	VA 2021	RA 2020
1/852000-680000	Planmäßige Abschreibung	2226					28 000,00	49 600,00	28 279,00			
1/852000-700100	Betriebskosten	2223	3223	24			1 600,00	3 000,00	1 671,02	1 600,00	3 000,00	1 671,02
1/852000-700200	Leasing Scanner + Drucker	2223	3223	24			600,00	1 000,00	429,71	600,00	1 000,00	429,71
1/852000-710000	Öffentliche Abgaben (Ausgaben), ohne Gebühren gemäß FAG	2225	3225	24			1 300,00	1 300,00	1 298,83	1 300,00	1 300,00	1 273,73
1/852000-711002	Öffentliche Abgaben Stadtamt	2225	3225	24			1 000,00	2 100,00	977,52	1 000,00	2 100,00	977,52
1/852000-720023	PKE Bauhof Sondermüll	2225	3225	24				1 000,00	275,00		1 000,00	275,00
1/852000-720024	PKE Bauhof Sperrmüll	2225	3225	24				30 000,00	28 600,00		30 000,00	28 600,00
1/852000-720028	PKE Bauhof Müllabfuhr	2225	3225	24			46 400,00	45 000,00	42 100,00	46 400,00	45 000,00	42 100,00
1/852000-720029	PKE Bauhof Windeln	2225	3225	24			5 000,00	5 000,00	4 162,50	5 000,00	5 000,00	4 162,50
1/852000-726000	Mitgliedsbeitrag Klimabündnis	2225	3225	24			1 500,00	1 400,00	1 481,52	1 500,00	1 400,00	1 481,52
1/852000-728005	Entsorgung Grünschnitt	2225	3225	24			2 000,00	16 000,00	20 327,40	2 000,00	16 000,00	19 949,40
1/852000-728020	Sondermüllentsorgung	2225	3225	24				17 000,00	16 522,98		17 000,00	16 718,32
1/852000-728030	Grobmüllabfuhr	2225	3225	24				63 000,00	52 549,09		63 000,00	52 549,09
1/852000-728090	Entsorgung Restmüll Fremdfirma	2225	3225	24			22 700,00	22 000,00	21 679,14	22 700,00	22 000,00	21 621,89
1/852000-728091	Entsorgung Papiertonne	2225	3225	24			23 000,00	22 500,00	22 072,77	23 000,00	22 500,00	22 040,60
1/852000-752500	Verbandsbeiträge, Verwaltung	2231	3231	26			28 000,00	28 000,00	22 582,63	28 000,00	28 000,00	22 582,63
1/852000-752510	Verbandsbeiträge Grüne Tonne	2231	3231	26			285 500,00	266 500,00	222 133,64	285 500,00	266 500,00	222 133,64
1/852000-752520	Beitrag WSZ inkl. Grün- und Grasschnitt	2231	3231	26			83 000,00		83 000,00			
<b>SU 22 / 32</b>	<b>Summe Aufwendungen / Auszahlungen operative Gebarung</b>						<b>757 900,00</b>	<b>815 000,00</b>	<b>795 113,49</b>	<b>724 700,00</b>	<b>760 700,00</b>	<b>716 385,66</b>
<b>SA 0 / SA 1</b>	<b>(0) Nettoergebnis (21 - 22) / (1) Geldfluss operative Gebarung (31 - 32)</b>						<b>58 600,00</b>	<b>-28 300,00</b>	<b>22 235,71</b>	<b>91 800,00</b>	<b>31 700,00</b>	<b>46 857,51</b>
2/852000+894001	Entnahmen von zweckgebundenen Haushaltsrücklagen	2301							219 470,29			
1/852000-794001	Zuweisung an zweckgebundene Haushaltsrücklagen	2401					22 200,00	22 200,00	6 916,66			
<b>SU 23</b>	<b>Summe Haushaltsrücklagen</b>						<b>-22 200,00</b>	<b>-22 200,00</b>	<b>212 553,63</b>	<b>0,00</b>	<b>0,00</b>	<b>0,00</b>
<b>SA00</b>	<b>Nettoergebnis nach Zuw./Entn. Haushaltsrücklagen (Saldo 0 +/- SU23)</b>						<b>36 400,00</b>	<b>-50 500,00</b>	<b>234 789,34</b>			
<b>Investive Gebarung</b>												
<b>SU 33</b>	<b>Summe Einzahlungen investive Gebarung</b>									<b>0,00</b>	<b>0,00</b>	<b>0,00</b>
1/852000-040000	Fahrzeugankauf Ankauf Müllwagen		3414	41								219 470,29
<b>SU 34</b>	<b>Summe Auszahlungen investive Gebarung</b>									<b>0,00</b>	<b>0,00</b>	<b>219 470,29</b>
<b>SA2</b>	<b>Saldo (2) Geldfluss aus der Investiven Gebarung (33 - 34)</b>									<b>0,00</b>	<b>0,00</b>	<b>-219 470,29</b>
<b>SA3</b>	<b>Saldo (3) Nettofinanzierungssaldo (Saldo 1 + Saldo 2)</b>									<b>91 800,00</b>	<b>31 700,00</b>	<b>-172 612,78</b>
<b>Finanzierungstätigkeit</b>												
<b>SU 35</b>	<b>Summe Einzahlungen aus der Finanzierungstätigkeit</b>									<b>0,00</b>	<b>0,00</b>	<b>0,00</b>
1/852000-346000	Darlehensilgung Spk		3614	65						5 500,00	5 700,00	5 456,01
<b>SU 36</b>	<b>Summe Auszahlungen aus der Finanzierungstätigkeit</b>									<b>5 500,00</b>	<b>5 700,00</b>	<b>5 456,01</b>
<b>SA4</b>	<b>Saldo (4) Geldfluss aus der Finanzierungstätigkeit (35 - 36)</b>									<b>-5 500,00</b>	<b>-5 700,00</b>	<b>-5 456,01</b>

		MVAG			Ergebnisvoranschlag			Finanzierungsvoranschlag		
		EH	FH	QU	VA 2022	VA 2021	RA 2020	VA 2022	VA 2021	RA 2020
<b>SA5</b>	<b>Saldo (5) Geldfluss aus der voranschlagswirksamen Gebarung (Saldo 3 + Saldo 4)</b>							<b>86 300,00</b>	<b>26 000,00</b>	<b>-178 068,79</b>
<b>853</b>	<b>Betriebe für die Errichtung und Verwaltung von Wohn- und Ges-</b>									
<b>853000</b>	<b>Wohn- u. Geschäftsgebäude</b>									
<b>Operative Gebarung</b>										
2/853000+811100	Mieten	2115	3115	14	295 800,00	305 800,00	295 709,72	295 800,00	305 800,00	295 709,72
2/853000+811410	Bestandszins	2115	3115	14	6 500,00	6 100,00	6 570,18	6 500,00	6 100,00	6 570,18
2/853000+811420	Betriebskosten	2115	3115	14	1 500,00	1 500,00	1 686,28	1 500,00	1 500,00	1 686,28
2/853000+823000	Zinsen	2131	3131	14	200,00	200,00	152,56	200,00	200,00	152,56
2/853000+860000	Zinsenzuschuss	2121	3121	15	25 100,00	32 500,00	41 191,70	25 100,00	32 500,00	41 191,70
<b>SU 21 / 31</b>	<b>Summe Erträge / Einzahlungen operative Gebarung</b>				<b>329 100,00</b>	<b>346 100,00</b>	<b>345 310,44</b>	<b>329 100,00</b>	<b>346 100,00</b>	<b>345 310,44</b>
1/853000-451000	Brennstoffe	2221	3221	23	1 500,00	1 500,00	1 144,00	1 500,00	1 500,00	1 144,00
1/853000-588000	Kommunalsteuer	2212	3212	20	100,00	100,00	11,25	100,00	100,00	11,25
1/853000-600000	Strom	2222	3222	24	5 000,00	4 000,00	3 120,88	5 000,00	4 000,00	3 120,88
1/853000-600100	Gas	2222	3222	24	2 000,00	1 500,00	581,97	2 000,00	1 500,00	581,97
1/853000-614000	Instandhaltung d. Gebäudes	2224	3224	24	126 000,00	117 000,00	200 612,21	126 000,00	117 000,00	201 299,81
1/853000-631000	Telekommunikationsdienste	2222	3222	24		300,00	120,86		300,00	120,86
1/853000-650000	Zinsen Darlehen Wohn- u. Siedlungsf	2241	3241	25	3 200,00	3 600,00	3 216,94	3 200,00	3 600,00	3 216,94
1/853000-650300	Zinsen Darlehen Raiba	2241	3241	25	3 500,00	3 800,00	4 192,27	3 500,00	3 800,00	4 192,27
1/853000-650400	Zinsen Darlehen Volksbank	2241	3241	25		100,00	39,24		100,00	39,24
1/853000-650700	Zinsen Darlehen Wohnbauförderung	2241	3241	25	1 000,00	1 100,00	902,12	1 000,00	1 100,00	902,12
1/853000-670000	Versicherungen	2222	3222	24	5 400,00	5 200,00	5 161,11	5 400,00	5 200,00	5 161,11
1/853000-680000	Planmäßige Abschreibung	2226			200 300,00	200 300,00	200 337,98			
1/853000-711000	Geb. für die Ben. von Gde. Einricht- ungen u. -anlag. gem. FAG (Ausgabe)	2225	3225	24	22 000,00	14 300,00	21 910,90	22 000,00	14 300,00	21 910,90
1/853000-720001	PKE Bauhof Mietgebäude	2225	3225	24	1 000,00	1 000,00	375,00	1 000,00	1 000,00	375,00
<b>SU 22 / 32</b>	<b>Summe Aufwendungen / Auszahlungen operative Gebarung</b>				<b>371 000,00</b>	<b>353 800,00</b>	<b>441 726,73</b>	<b>170 700,00</b>	<b>153 500,00</b>	<b>242 076,35</b>
<b>SA 0 / SA 1</b>	<b>(0) Nettoergebnis (21 - 22) / (1) Geldfluss operative Gebarung (31 - 32)</b>				<b>-41 900,00</b>	<b>-7 700,00</b>	<b>-96 416,29</b>	<b>158 400,00</b>	<b>192 600,00</b>	<b>103 234,09</b>
1/853000-794001	Zuweisung an zweckgebundene Haushaltsrücklagen	2401			35 000,00	112 000,00	34 235,62			
<b>SU 23</b>	<b>Summe Haushaltsrücklagen</b>				<b>-35 000,00</b>	<b>-112 000,00</b>	<b>-34 235,62</b>	<b>0,00</b>	<b>0,00</b>	<b>0,00</b>
<b>SA00</b>	<b>Nettoergebnis nach Zuw./Entn. Haushaltsrücklagen (Saldo 0 +/- SU23)</b>				<b>-76 900,00</b>	<b>-119 700,00</b>	<b>-130 651,91</b>			
<b>Investive Gebarung</b>										
<b>SU 33</b>	<b>Summe Einzahlungen investive Gebarung</b>							<b>0,00</b>	<b>0,00</b>	<b>0,00</b>
<b>SU 34</b>	<b>Summe Auszahlungen investive Gebarung</b>							<b>0,00</b>	<b>0,00</b>	<b>0,00</b>
<b>SA2</b>	<b>Saldo (2) Geldfluss aus der Investiven Gebarung (33 - 34)</b>							<b>0,00</b>	<b>0,00</b>	<b>0,00</b>
<b>SA3</b>	<b>Saldo (3) Nettofinanzierungssaldo (Saldo 1 + Saldo 2)</b>							<b>158 400,00</b>	<b>192 600,00</b>	<b>103 234,09</b>
<b>Finanzierungstätigkeit</b>										
<b>SU 35</b>	<b>Summe Einzahlungen aus der Finanzierungstätigkeit</b>							<b>0,00</b>	<b>0,00</b>	<b>0,00</b>

		MVAG			Ergebnisvoranschlag			Finanzierungsvoranschlag		
		EH	FH	QU	VA 2022	VA 2021	RA 2020	VA 2022	VA 2021	RA 2020
1/853000-343000	Tilgung Darlehen BWSF		3611	64				6 600,00	6 600,00	6 742,58
1/853000-344000	Tilgung Darlehen Wohnbauförderung		3611	64				13 200,00	13 200,00	13 261,52
1/853000-346100	Tilgung Darlehen Raiba		3614	65				52 800,00	59 700,00	67 040,84
1/853000-346200	Tilgung Darlehen Volksbank		3614	65					5 600,00	7 443,04
<b>SU 36</b>	<b>Summe Auszahlungen aus der Finanzierungstätigkeit</b>							<b>72 600,00</b>	<b>85 100,00</b>	<b>94 487,98</b>
<b>SA4</b>	<b>Saldo (4) Geldfluss aus der Finanzierungstätigkeit (35 – 36)</b>							<b>-72 600,00</b>	<b>-85 100,00</b>	<b>-94 487,98</b>
<b>SA5</b>	<b>Saldo (5) Geldfluss aus der voranschlagswirksamen Gebarung (Saldo 3 + Saldo 4)</b>							<b>85 800,00</b>	<b>107 500,00</b>	<b>8 746,11</b>
<b>853001</b>	<b>Wohn- u. Geschäftsgebäude</b>									
<b>Operative Gebarung</b>										
2/853001+823001	Zinsen Darlehen Ziegelwagner	2131	3131	14	15 400,00	14 800,00	14 234,66	15 400,00	14 800,00	14 234,66
<b>SU 21 / 31</b>	<b>Summe Erträge / Einzahlungen operative Gebarung</b>				<b>15 400,00</b>	<b>14 800,00</b>	<b>14 234,66</b>	<b>15 400,00</b>	<b>14 800,00</b>	<b>14 234,66</b>
<b>SU 22 / 32</b>	<b>Summe Aufwendungen / Auszahlungen operative Gebarung</b>				<b>0,00</b>	<b>0,00</b>	<b>0,00</b>	<b>0,00</b>	<b>0,00</b>	<b>0,00</b>
<b>SA 0 / SA 1</b>	<b>(0) Nettoergebnis (21 - 22) / (1) Geldfluss operative Gebarung (31 – 32)</b>				<b>15 400,00</b>	<b>14 800,00</b>	<b>14 234,66</b>	<b>15 400,00</b>	<b>14 800,00</b>	<b>14 234,66</b>
<b>SU 23</b>	<b>Summe Haushaltsrücklagen</b>				<b>0,00</b>	<b>0,00</b>	<b>0,00</b>	<b>0,00</b>	<b>0,00</b>	<b>0,00</b>
<b>SA00</b>	<b>Nettoergebnis nach Zuw./Entn. Haushaltsrücklagen (Saldo 0 +/- SU23)</b>				<b>15 400,00</b>	<b>14 800,00</b>	<b>14 234,66</b>			
<b>Investive Gebarung</b>										
<b>SU 33</b>	<b>Summe Einzahlungen investive Gebarung</b>							<b>0,00</b>	<b>0,00</b>	<b>0,00</b>
1/853001-245000	Darlehen an Unternehmen (ohne Finanzunternehmen)		3423	63				15 400,00	14 800,00	14 234,66
<b>SU 34</b>	<b>Summe Auszahlungen investive Gebarung</b>							<b>15 400,00</b>	<b>14 800,00</b>	<b>14 234,66</b>
<b>SA2</b>	<b>Saldo (2) Geldfluss aus der Investiven Gebarung (33 – 34)</b>							<b>-15 400,00</b>	<b>-14 800,00</b>	<b>-14 234,66</b>
<b>SA3</b>	<b>Saldo (3) Nettofinanzierungssaldo (Saldo 1 + Saldo 2)</b>							<b>0,00</b>	<b>0,00</b>	<b>0,00</b>
<b>Finanzierungstätigkeit</b>										
<b>SU 35</b>	<b>Summe Einzahlungen aus der Finanzierungstätigkeit</b>							<b>0,00</b>	<b>0,00</b>	<b>0,00</b>
<b>SU 36</b>	<b>Summe Auszahlungen aus der Finanzierungstätigkeit</b>							<b>0,00</b>	<b>0,00</b>	<b>0,00</b>
<b>SA4</b>	<b>Saldo (4) Geldfluss aus der Finanzierungstätigkeit (35 – 36)</b>							<b>0,00</b>	<b>0,00</b>	<b>0,00</b>
<b>SA5</b>	<b>Saldo (5) Geldfluss aus der voranschlagswirksamen Gebarung (Saldo 3 + Saldo 4)</b>							<b>0,00</b>	<b>0,00</b>	<b>0,00</b>
<b>86</b>	<b>Land- und forstwirtschaftliche Betriebe</b>									
<b>866</b>	<b>Forstgüter</b>									
<b>866000</b>	<b>Forstbetrieb</b>									
<b>Operative Gebarung</b>										
2/866000+810000	Leistungserlöse	2114	3114	13	100,00	100,00	90,00	100,00	100,00	90,00
<b>SU 21 / 31</b>	<b>Summe Erträge / Einzahlungen operative Gebarung</b>				<b>100,00</b>	<b>100,00</b>	<b>90,00</b>	<b>100,00</b>	<b>100,00</b>	<b>90,00</b>
1/866000-610000	Instandhaltung	2224	3224	24	1 000,00	1 000,00	132,50	1 000,00	1 000,00	132,50

		MVAG			Ergebnisvoranschlag			Finanzierungsvoranschlag		
		EH	FH	QU	VA 2022	VA 2021	RA 2020	VA 2022	VA 2021	RA 2020
1/866000-710000	Öffentliche Abgaben (Ausgaben), ohne Gebühren gemäß FAG	2225	3225	24	500,00	500,00	483,88	500,00	500,00	483,88
<b>SU 22 / 32</b>	<b>Summe Aufwendungen / Auszahlungen operative Gebarung</b>				<b>1 500,00</b>	<b>1 500,00</b>	<b>616,38</b>	<b>1 500,00</b>	<b>1 500,00</b>	<b>616,38</b>
<b>SA 0 / SA 1</b>	<b>(0) Nettoergebnis (21 - 22) / (1) Geldfluss operative Gebarung (31 - 32)</b>				<b>-1 400,00</b>	<b>-1 400,00</b>	<b>-526,38</b>	<b>-1 400,00</b>	<b>-1 400,00</b>	<b>-526,38</b>
<b>SU 23</b>	<b>Summe Haushaltsrücklagen</b>				<b>0,00</b>	<b>0,00</b>	<b>0,00</b>	<b>0,00</b>	<b>0,00</b>	<b>0,00</b>
<b>SA00</b>	<b>Nettoergebnis nach Zuw./Entn. Haushaltsrücklagen (Saldo 0 +/- SU23)</b>				<b>-1 400,00</b>	<b>-1 400,00</b>	<b>-526,38</b>			
<b>Investive Gebarung</b>										
<b>SU 33</b>	<b>Summe Einzahlungen investive Gebarung</b>							<b>0,00</b>	<b>0,00</b>	<b>0,00</b>
<b>SU 34</b>	<b>Summe Auszahlungen investive Gebarung</b>							<b>0,00</b>	<b>0,00</b>	<b>0,00</b>
<b>SA2</b>	<b>Saldo (2) Geldfluss aus der Investiven Gebarung (33 - 34)</b>							<b>0,00</b>	<b>0,00</b>	<b>0,00</b>
<b>SA3</b>	<b>Saldo (3) Nettofinanzierungssaldo (Saldo 1 + Saldo 2)</b>							<b>-1 400,00</b>	<b>-1 400,00</b>	<b>-526,38</b>
<b>Finanzierungstätigkeit</b>										
<b>SU 35</b>	<b>Summe Einzahlungen aus der Finanzierungstätigkeit</b>							<b>0,00</b>	<b>0,00</b>	<b>0,00</b>
<b>SU 36</b>	<b>Summe Auszahlungen aus der Finanzierungstätigkeit</b>							<b>0,00</b>	<b>0,00</b>	<b>0,00</b>
<b>SA4</b>	<b>Saldo (4) Geldfluss aus der Finanzierungstätigkeit (35 - 36)</b>							<b>0,00</b>	<b>0,00</b>	<b>0,00</b>
<b>SA5</b>	<b>Saldo (5) Geldfluss aus der voranschlagswirksamen Gebarung (Saldo 3 + Saldo 4)</b>							<b>-1 400,00</b>	<b>-1 400,00</b>	<b>-526,38</b>
<b>88</b>	<b>Wirtschaftliche Unternehmungen (Fortsetzung)</b>									
<b>886</b>	<b>Steinbrüche, Sand- und Schottergruben</b>									
<b>886000</b>	<b>Deponie Wolfsschlucht</b>									
<b>Operative Gebarung</b>										
<b>SU 21 / 31</b>	<b>Summe Erträge / Einzahlungen operative Gebarung</b>				<b>0,00</b>	<b>0,00</b>	<b>0,00</b>	<b>0,00</b>	<b>0,00</b>	<b>0,00</b>
1/886000-610000	Instandhaltung von Grund und Boden	2224	3224	24		10 000,00	85,68		10 000,00	85,68
1/886000-728000	Personalkosten Deponieaufsicht	2225	3225	24		10 000,00	2 615,97		10 000,00	2 615,97
<b>SU 22 / 32</b>	<b>Summe Aufwendungen / Auszahlungen operative Gebarung</b>				<b>0,00</b>	<b>20 000,00</b>	<b>2 701,65</b>	<b>0,00</b>	<b>20 000,00</b>	<b>2 701,65</b>
<b>SA 0 / SA 1</b>	<b>(0) Nettoergebnis (21 - 22) / (1) Geldfluss operative Gebarung (31 - 32)</b>				<b>0,00</b>	<b>-20 000,00</b>	<b>-2 701,65</b>	<b>0,00</b>	<b>-20 000,00</b>	<b>-2 701,65</b>
<b>SU 23</b>	<b>Summe Haushaltsrücklagen</b>				<b>0,00</b>	<b>0,00</b>	<b>0,00</b>	<b>0,00</b>	<b>0,00</b>	<b>0,00</b>
<b>SA00</b>	<b>Nettoergebnis nach Zuw./Entn. Haushaltsrücklagen (Saldo 0 +/- SU23)</b>				<b>0,00</b>	<b>-20 000,00</b>	<b>-2 701,65</b>			
<b>Investive Gebarung</b>										
<b>SU 33</b>	<b>Summe Einzahlungen investive Gebarung</b>							<b>0,00</b>	<b>0,00</b>	<b>0,00</b>
<b>SU 34</b>	<b>Summe Auszahlungen investive Gebarung</b>							<b>0,00</b>	<b>0,00</b>	<b>0,00</b>
<b>SA2</b>	<b>Saldo (2) Geldfluss aus der Investiven Gebarung (33 - 34)</b>							<b>0,00</b>	<b>0,00</b>	<b>0,00</b>
<b>SA3</b>	<b>Saldo (3) Nettofinanzierungssaldo (Saldo 1 + Saldo 2)</b>							<b>0,00</b>	<b>-20 000,00</b>	<b>-2 701,65</b>
<b>Finanzierungstätigkeit</b>										
<b>SU 35</b>	<b>Summe Einzahlungen aus der Finanzierungstätigkeit</b>							<b>0,00</b>	<b>0,00</b>	<b>0,00</b>
<b>SU 36</b>	<b>Summe Auszahlungen aus der Finanzierungstätigkeit</b>							<b>0,00</b>	<b>0,00</b>	<b>0,00</b>
<b>SA4</b>	<b>Saldo (4) Geldfluss aus der Finanzierungstätigkeit (35 - 36)</b>							<b>0,00</b>	<b>0,00</b>	<b>0,00</b>

		MVAG			Ergebnisvoranschlag			Finanzierungsvoranschlag		
		EH	FH	QU	VA 2022	VA 2021	RA 2020	VA 2022	VA 2021	RA 2020
<b>SA5</b>	<b>Saldo (5) Geldfluss aus der voranschlagswirksamen Gebarung (Saldo 3 + Saldo 4)</b>							<b>0,00</b>	<b>-20 000,00</b>	<b>-2 701,65</b>
<b>89</b>	<b>Wirtschaftliche Unternehmungen (Fortsetzung)</b>									
<b>891</b>	<b>Gast- und Schankbetriebe</b>									
<b>891100</b>	<b>Schloßrestaurant</b>									
	<b>Operative Gebarung</b>									
2/891100+811060	Pacht 20%	2115	3115	14	10 000,00	10 800,00	9 076,19	10 000,00	10 800,00	9 076,19
2/891100+811070	Betriebskosten 20%	2115	3115	14	1 800,00	1 800,00	1 835,32	1 800,00	1 800,00	1 835,32
2/891100+811080	Beheizung 20%	2115	3115	14	1 400,00	1 300,00	1 332,92	1 400,00	1 300,00	1 332,92
<b>SU 21 / 31</b>	<b>Summe Erträge / Einzahlungen operative Gebarung</b>				<b>13 200,00</b>	<b>13 900,00</b>	<b>12 244,43</b>	<b>13 200,00</b>	<b>13 900,00</b>	<b>12 244,43</b>
1/891100-711000	Geb. für die Ben. von Gde.Einricht- ungen u. -anlag. gem. FAG (Ausgabe)	2225	3225	24	100,00	100,00	39,60	100,00	100,00	39,60
<b>SU 22 / 32</b>	<b>Summe Aufwendungen / Auszahlungen operative Gebarung</b>				<b>100,00</b>	<b>100,00</b>	<b>39,60</b>	<b>100,00</b>	<b>100,00</b>	<b>39,60</b>
<b>SA 0 / SA 1</b>	<b>(0) Nettoergebnis (21 - 22) / (1) Geldfluss operative Gebarung (31 - 32)</b>				<b>13 100,00</b>	<b>13 800,00</b>	<b>12 204,83</b>	<b>13 100,00</b>	<b>13 800,00</b>	<b>12 204,83</b>
<b>SU 23</b>	<b>Summe Haushaltsrücklagen</b>				<b>0,00</b>	<b>0,00</b>	<b>0,00</b>	<b>0,00</b>	<b>0,00</b>	<b>0,00</b>
<b>SA00</b>	<b>Nettoergebnis nach Zuw./Entn. Haushaltsrücklagen (Saldo 0 +/- SU23)</b>				<b>13 100,00</b>	<b>13 800,00</b>	<b>12 204,83</b>			
	<b>Investive Gebarung</b>									
<b>SU 33</b>	<b>Summe Einzahlungen investive Gebarung</b>							<b>0,00</b>	<b>0,00</b>	<b>0,00</b>
<b>SU 34</b>	<b>Summe Auszahlungen investive Gebarung</b>							<b>0,00</b>	<b>0,00</b>	<b>0,00</b>
<b>SA2</b>	<b>Saldo (2) Geldfluss aus der Investiven Gebarung (33 - 34)</b>							<b>0,00</b>	<b>0,00</b>	<b>0,00</b>
<b>SA3</b>	<b>Saldo (3) Nettofinanzierungssaldo (Saldo 1 + Saldo 2)</b>							<b>13 100,00</b>	<b>13 800,00</b>	<b>12 204,83</b>
	<b>Finanzierungstätigkeit</b>									
<b>SU 35</b>	<b>Summe Einzahlungen aus der Finanzierungstätigkeit</b>							<b>0,00</b>	<b>0,00</b>	<b>0,00</b>
<b>SU 36</b>	<b>Summe Auszahlungen aus der Finanzierungstätigkeit</b>							<b>0,00</b>	<b>0,00</b>	<b>0,00</b>
<b>SA4</b>	<b>Saldo (4) Geldfluss aus der Finanzierungstätigkeit (35 - 36)</b>							<b>0,00</b>	<b>0,00</b>	<b>0,00</b>
<b>SA5</b>	<b>Saldo (5) Geldfluss aus der voranschlagswirksamen Gebarung (Saldo 3 + Saldo 4)</b>							<b>13 100,00</b>	<b>13 800,00</b>	<b>12 204,83</b>
<b>899</b>	<b>Sonstige wirtschaftliche Unternehmungen</b>									
<b>899000</b>	<b>Schloß-Betrieb</b>									
	<b>Operative Gebarung</b>									
2/899000+811010	Miete Standesamt	2115	3115	14	4 700,00	4 600,00	4 660,95	4 700,00	4 600,00	4 660,95
2/899000+811090	Miete Wochenmarkt	2115	3115	14	3 000,00	4 000,00	2 141,59	3 000,00	4 000,00	2 141,59
2/899000+811091	Feiern im Schloss 20%	2115	3115	14	13 000,00	13 000,00	10 482,50	13 000,00	13 000,00	10 482,50
2/899000+813000	Erträge aus der Auflösung von Investitionszuschüssen (Kapitaltransfers)	2127			1 100,00	2 200,00	1 083,33			
2/899000+824090	Miete Wochenmarkt (alt)	2134	3134	18						72,50
<b>SU 21 / 31</b>	<b>Summe Erträge / Einzahlungen operative Gebarung</b>				<b>21 800,00</b>	<b>23 800,00</b>	<b>18 368,37</b>	<b>20 700,00</b>	<b>21 600,00</b>	<b>17 357,54</b>
1/899000-451000	Brennstoffe	2221	3221	23	8 200,00	8 000,00	6 880,79	8 200,00	8 000,00	6 880,79

		MVAG			Ergebnisvoranschlag			Finanzierungsvoranschlag		
		EH	FH	QU	VA 2022	VA 2021	RA 2020	VA 2022	VA 2021	RA 2020
1/899000-454000	Reinigungsmittel	2221	3221	23	600,00	600,00	375,92	600,00	600,00	375,92
1/899000-457100	Prospekte	2221	3221	23	5 000,00	5 000,00		5 000,00	5 000,00	
1/899000-459000	Sonstige Verbrauchsgüter	2221	3221	23	600,00	600,00		600,00	600,00	
1/899000-523000	Arbeiter nicht ganzjährig beschäftigt	2211	3211	20	4 000,00	3 800,00	2 598,60	4 000,00	3 800,00	2 598,60
1/899000-582000	Dgb Zum Ausgleichsfonds	2212	3212	20	200,00	200,00	101,35	200,00	200,00	101,35
1/899000-582110	Sonstige DGB für VB	2212	3212	20	200,00	200,00	218,08	200,00	200,00	218,08
1/899000-588000	Kommunalsteuer	2212	3212	20	700,00	500,00	361,45	700,00	500,00	361,45
1/899000-600000	Strom	2222	3222	24	4 300,00	4 000,00	3 553,78	4 300,00	4 000,00	3 553,78
1/899000-614000	Instandhaltung d. Gebäudes	2224	3224	24	10 300,00	15 700,00	8 915,52	10 300,00	15 700,00	8 915,52
1/899000-631100	Telekommunikationsdienste Standesamt	2222	3222	24	3 000,00	3 000,00	2 667,35	3 000,00	3 000,00	2 452,73
1/899000-670000	Versicherungen	2222	3222	24	7 500,00	7 300,00	7 436,32	7 500,00	7 300,00	7 436,32
1/899000-680000	Planmäßige Abschreibung	2226			313 600,00	312 000,00	311 951,60			
1/899000-700100	Betriebskosten	2223	3223	24	8 200,00	8 000,00	8 106,88	8 200,00	8 000,00	8 106,88
1/899000-711000	Geb. für die Ben. von Gde.Einricht- u. -anlag. gem. FAG (Ausgabe)	2225	3225	24	1 300,00	1 300,00	1 178,14	1 300,00	1 300,00	1 178,14
1/899000-720001	PKE Bauhof Schloss	2225	3225	24	23 500,00	20 000,00	9 450,00	23 500,00	20 000,00	9 450,00
1/899000-728010	Werbungskosten allgemein	2225	3225	24	6 000,00	6 000,00	4 616,96	6 000,00	6 000,00	4 616,96
1/899000-752000	Organisationsgebühr Standesamt	2231	3231	26	4 000,00	4 000,00	3 111,00	4 000,00	4 000,00	3 111,00
1/899000-764000	Entschädigungen Foto Tschank	2234	3234	27		5 000,00			5 000,00	
<b>SU 22 / 32</b>	<b>Summe Aufwendungen / Auszahlungen operative Gebarung</b>				<b>401 200,00</b>	<b>405 200,00</b>	<b>371 523,74</b>	<b>87 600,00</b>	<b>93 200,00</b>	<b>59 357,52</b>
<b>SA 0 / SA 1</b>	<b>(0) Nettoergebnis (21 - 22) / (1) Geldfluss operative Gebarung (31 - 32)</b>				<b>-379 400,00</b>	<b>-381 400,00</b>	<b>-353 155,37</b>	<b>-66 900,00</b>	<b>-71 600,00</b>	<b>-41 999,98</b>
<b>SU 23</b>	<b>Summe Haushaltsrücklagen</b>				<b>0,00</b>	<b>0,00</b>	<b>0,00</b>	<b>0,00</b>	<b>0,00</b>	<b>0,00</b>
<b>SA00</b>	<b>Nettoergebnis nach Zuw./Entn. Haushaltsrücklagen (Saldo 0 +/- SU23)</b>				<b>-379 400,00</b>	<b>-381 400,00</b>	<b>-353 155,37</b>			
<b>Investive Gebarung</b>										
<b>SU 33</b>	<b>Summe Einzahlungen investive Gebarung</b>							<b>0,00</b>	<b>0,00</b>	<b>0,00</b>
1/899000-042000	Amtsausstattung (groß)		3415	41				1 000,00	11 000,00	
1/899000-050000	Außenbeleuchtung		3412	40					7 500,00	
<b>SU 34</b>	<b>Summe Auszahlungen investive Gebarung</b>							<b>1 000,00</b>	<b>18 500,00</b>	<b>0,00</b>
<b>SA2</b>	<b>Saldo (2) Geldfluss aus der Investiven Gebarung (33 - 34)</b>							<b>-1 000,00</b>	<b>-18 500,00</b>	<b>0,00</b>
<b>SA3</b>	<b>Saldo (3) Nettofinanzierungssaldo (Saldo 1 + Saldo 2)</b>							<b>-67 900,00</b>	<b>-90 100,00</b>	<b>-41 999,98</b>
<b>Finanzierungstätigkeit</b>										
<b>SU 35</b>	<b>Summe Einzahlungen aus der Finanzierungstätigkeit</b>							<b>0,00</b>	<b>0,00</b>	<b>0,00</b>
<b>SU 36</b>	<b>Summe Auszahlungen aus der Finanzierungstätigkeit</b>							<b>0,00</b>	<b>0,00</b>	<b>0,00</b>
<b>SA4</b>	<b>Saldo (4) Geldfluss aus der Finanzierungstätigkeit (35 - 36)</b>							<b>0,00</b>	<b>0,00</b>	<b>0,00</b>
<b>SA5</b>	<b>Saldo (5) Geldfluss aus der voranschlagswirksamen Gebarung (Saldo 3 + Saldo 4)</b>							<b>-67 900,00</b>	<b>-90 100,00</b>	<b>-41 999,98</b>

		MVAG	MVAG	QU	Ergebnisvoranschlag			Finanzierungsvoranschlag		
		EH	FH		VA 2022	VA 2021	RA 2020	VA 2022	VA 2021	RA 2020
<b>9 Finanzwirtschaft</b>										
<b>90</b>	<b>Gesonderte Verwaltung</b>									
<b>900</b>	<b>Gesonderte Verwaltung</b>									
<b>900000</b>	<b>Gesonderte Verwaltung</b>									
<b>Operative Gebarung</b>										
2/900000+816000	Verwaltungskostenbeitrag	2114	3114	13	23 100,00	23 100,00	23 100,00	23 100,00	23 100,00	23 100,00
2/900000+817000	Erträge aus der Auflösung von sonstigen Rückstellungen	2117					4 305,02			
<b>SU 21 / 31</b>	<b>Summe Erträge / Einzahlungen operative Gebarung</b>				<b>23 100,00</b>	<b>23 100,00</b>	<b>27 405,02</b>	<b>23 100,00</b>	<b>23 100,00</b>	<b>23 100,00</b>
1/900000-456000	Büromittel	2221	3221	23	800,00	500,00	1 054,11	800,00	500,00	1 054,11
1/900000-510000	Geldbezüge VB Schema I	2211	3211	20	143 000,00	101 800,00	129 987,31	143 000,00	101 800,00	129 987,31
1/900000-563100	Aufwandsentschädigung VB	2213	3213	20	300,00	300,00	239,93	300,00	300,00	239,93
1/900000-565100	Nebengebühren VB	2211	3211	20	1 600,00	1 500,00	2 302,32	1 600,00	1 500,00	2 302,32
1/900000-566100	Jubiläum VB	2212	3212	20			961,81			961,81
1/900000-569100	Nebengebühren VB	2211	3211	20	7 000,00	6 800,00	3 502,32	7 000,00	6 800,00	3 502,32
1/900000-582000	Dgb Zum Ausgleichsfonds	2212	3212	20	5 900,00	4 400,00	5 331,59	5 900,00	4 400,00	5 331,59
1/900000-582110	Sonstige DGB für VB	2212	3212	20	32 200,00	23 400,00	29 766,71	32 200,00	23 400,00	29 766,71
1/900000-590000	Studienbeihilfe	2212	3212	20	600,00	200,00	308,14	600,00	200,00	308,14
1/900000-591000	Dotierung von Rückstellungen für Abfertigungen	2214			2 800,00	1 600,00	2 369,33			
1/900000-592000	Dotierung von Rückstellungen für Jubiläumszuwendungen	2214			1 400,00	700,00	4 453,04			
1/900000-618000	Instandh. EDV (Wartungsverträge)	2224	3224	24	12 400,00	10 100,00	7 080,53	12 400,00	10 100,00	7 080,53
1/900000-680000	Planmäßige Abschreibung	2226			200,00	100,00	243,00			
1/900000-724100	Reisegebühren VB	2225	3225	24	300,00	300,00	21,11	300,00	300,00	21,11
<b>SU 22 / 32</b>	<b>Summe Aufwendungen / Auszahlungen operative Gebarung</b>				<b>208 500,00</b>	<b>151 700,00</b>	<b>187 621,25</b>	<b>204 100,00</b>	<b>149 300,00</b>	<b>180 555,88</b>
<b>SA 0 / SA 1</b>	<b>(0) Nettoergebnis (21 - 22) / (1) Geldfluss operative Gebarung (31 - 32)</b>				<b>-185 400,00</b>	<b>-128 600,00</b>	<b>-160 216,23</b>	<b>-181 000,00</b>	<b>-126 200,00</b>	<b>-157 455,88</b>
<b>SU 23</b>	<b>Summe Haushaltsrücklagen</b>				<b>0,00</b>	<b>0,00</b>	<b>0,00</b>	<b>0,00</b>	<b>0,00</b>	<b>0,00</b>
<b>SA00</b>	<b>Nettoergebnis nach Zuw./Entn. Haushaltsrücklagen (Saldo 0 +/- SU23)</b>				<b>-185 400,00</b>	<b>-128 600,00</b>	<b>-160 216,23</b>			
<b>Investive Gebarung</b>										
<b>SU 33</b>	<b>Summe Einzahlungen investive Gebarung</b>							<b>0,00</b>	<b>0,00</b>	<b>0,00</b>
1/900000-042600	Geschäftsausstattung (EDV)		3415	41				800,00	500,00	
<b>SU 34</b>	<b>Summe Auszahlungen investive Gebarung</b>							<b>800,00</b>	<b>500,00</b>	<b>0,00</b>
<b>SA2</b>	<b>Saldo (2) Geldfluss aus der Investiven Gebarung (33 - 34)</b>							<b>-800,00</b>	<b>-500,00</b>	<b>0,00</b>
<b>SA3</b>	<b>Saldo (3) Nettofinanzierungssaldo (Saldo 1 + Saldo 2)</b>							<b>-181 800,00</b>	<b>-126 700,00</b>	<b>-157 455,88</b>
<b>Finanzierungstätigkeit</b>										
<b>SU 35</b>	<b>Summe Einzahlungen aus der Finanzierungstätigkeit</b>							<b>0,00</b>	<b>0,00</b>	<b>0,00</b>
<b>SU 36</b>	<b>Summe Auszahlungen aus der Finanzierungstätigkeit</b>							<b>0,00</b>	<b>0,00</b>	<b>0,00</b>

		MVAG MVAG QU			Ergebnisvoranschlag			Finanzierungsvoranschlag		
		EH	FH		VA 2022	VA 2021	RA 2020	VA 2022	VA 2021	RA 2020
<b>SA4</b>	<b>Saldo (4) Geldfluss aus der Finanzierungstätigkeit (35 – 36)</b>							<b>0,00</b>	<b>0,00</b>	<b>0,00</b>
<b>SA5</b>	<b>Saldo (5) Geldfluss aus der voranschlagswirksamen Gebarung (Saldo 3 + Saldo 4)</b>							<b>-181 800,00</b>	<b>-126 700,00</b>	<b>-157 455,88</b>
<b>91</b>	<b>Kapitalvermögen und Stiftungen ohne eigene Rechtspersönlichkeit</b>									
<b>910</b>	<b>Geldverkehr</b>									
<b>910000</b>	<b>Geldverkehr</b>									
<b>Operative Gebarung</b>										
2/910000+823000	Zinsen	2131	3131	14	500,00	500,00	875,35	500,00	500,00	875,35
<b>SU 21 / 31</b>	<b>Summe Erträge / Einzahlungen operative Gebarung</b>				<b>500,00</b>	<b>500,00</b>	<b>875,35</b>	<b>500,00</b>	<b>500,00</b>	<b>875,35</b>
1/910000-659000	Geldverkehrsspesen	2244	3244	24	16 300,00	11 000,00	9 966,19	16 300,00	11 000,00	9 966,19
1/910000-659100	Spesen Quikkassa	2244	3244	24	500,00	500,00	484,10	500,00	500,00	482,85
1/910000-710000	Öffentliche Abgaben (Ausgaben), ohne Gebühren gemäß FAG (KEST)	2225	3225	24	1 000,00	1 200,00	2 585,60	1 000,00	1 200,00	2 585,60
<b>SU 22 / 32</b>	<b>Summe Aufwendungen / Auszahlungen operative Gebarung</b>				<b>17 800,00</b>	<b>12 700,00</b>	<b>13 035,89</b>	<b>17 800,00</b>	<b>12 700,00</b>	<b>13 034,64</b>
<b>SA 0 / SA 1</b>	<b>(0) Nettoergebnis (21 - 22) / (1) Geldfluss operative Gebarung (31 – 32)</b>				<b>-17 300,00</b>	<b>-12 200,00</b>	<b>-12 160,54</b>	<b>-17 300,00</b>	<b>-12 200,00</b>	<b>-12 159,29</b>
<b>SU 23</b>	<b>Summe Haushaltsrücklagen</b>				<b>0,00</b>	<b>0,00</b>	<b>0,00</b>	<b>0,00</b>	<b>0,00</b>	<b>0,00</b>
<b>SA00</b>	<b>Nettoergebnis nach Zuw./Entn. Haushaltsrücklagen (Saldo 0 +/- SU23)</b>				<b>-17 300,00</b>	<b>-12 200,00</b>	<b>-12 160,54</b>			
<b>Investive Gebarung</b>										
<b>SU 33</b>	<b>Summe Einzahlungen investive Gebarung</b>							<b>0,00</b>	<b>0,00</b>	<b>0,00</b>
<b>SU 34</b>	<b>Summe Auszahlungen investive Gebarung</b>							<b>0,00</b>	<b>0,00</b>	<b>0,00</b>
<b>SA2</b>	<b>Saldo (2) Geldfluss aus der Investiven Gebarung (33 – 34)</b>							<b>0,00</b>	<b>0,00</b>	<b>0,00</b>
<b>SA3</b>	<b>Saldo (3) Nettofinanzierungssaldo (Saldo 1 + Saldo 2)</b>							<b>-17 300,00</b>	<b>-12 200,00</b>	<b>-12 159,29</b>
<b>Finanzierungstätigkeit</b>										
<b>SU 35</b>	<b>Summe Einzahlungen aus der Finanzierungstätigkeit</b>							<b>0,00</b>	<b>0,00</b>	<b>0,00</b>
<b>SU 36</b>	<b>Summe Auszahlungen aus der Finanzierungstätigkeit</b>							<b>0,00</b>	<b>0,00</b>	<b>0,00</b>
<b>SA4</b>	<b>Saldo (4) Geldfluss aus der Finanzierungstätigkeit (35 – 36)</b>							<b>0,00</b>	<b>0,00</b>	<b>0,00</b>
<b>SA5</b>	<b>Saldo (5) Geldfluss aus der voranschlagswirksamen Gebarung (Saldo 3 + Saldo 4)</b>							<b>-17 300,00</b>	<b>-12 200,00</b>	<b>-12 159,29</b>
<b>912</b>	<b>Rücklagen (soweit nicht aufteilbar)</b>									
<b>912000</b>	<b>Ruecklagen</b>									
<b>Operative Gebarung</b>										
2/912000+823100	Zinsen Investitionsrücklagen	2131	3131	14	200,00	200,00	142,27	200,00	200,00	142,27
2/912000+823200	Zinsen Veranlagungen	2131	3131	14			7 500,00			7 500,00
<b>SU 21 / 31</b>	<b>Summe Erträge / Einzahlungen operative Gebarung</b>				<b>200,00</b>	<b>200,00</b>	<b>7 642,27</b>	<b>200,00</b>	<b>200,00</b>	<b>7 642,27</b>
1/912000-699000	Verluste aus dem Abgang von Beteiligungen und aktiven Finanzinstrumenten	2245					375 000,80			
<b>SU 22 / 32</b>	<b>Summe Aufwendungen / Auszahlungen operative Gebarung</b>				<b>0,00</b>	<b>0,00</b>	<b>375 000,80</b>	<b>0,00</b>	<b>0,00</b>	<b>0,00</b>

		MVAG		Ergebnisvoranschlag			Finanzierungsvoranschlag			
		EH	FH	QU	VA 2022	VA 2021	RA 2020	VA 2022	VA 2021	RA 2020
<b>SA 0 / SA 1</b>	<b>(0) Nettoergebnis (21 - 22) / (1) Geldfluss operative Gebarung (31 - 32)</b>				<b>200,00</b>	<b>200,00</b>	<b>-367 358,53</b>	<b>200,00</b>	<b>200,00</b>	<b>7 642,27</b>
2/912000+895001	Entnahmen von allgemeinen Haushaltsrücklagen	2301				37 300,00	45,63			
1/912000-795001	Zuweisung an allgemeine Haushaltsrücklagen	2401			2 661 300,00	1 768 700,00	642 117,94			
<b>SU 23</b>	<b>Summe Haushaltsrücklagen</b>				<b>-2 661 300,00</b>	<b>-1 731 400,00</b>	<b>-642 072,31</b>	<b>0,00</b>	<b>0,00</b>	<b>0,00</b>
<b>SA00</b>	<b>Nettoergebnis nach Zuw./Entn. Haushaltsrücklagen (Saldo 0 +/- SU23)</b>				<b>-2 661 100,00</b>	<b>-1 731 200,00</b>	<b>-1 009 430,84</b>			
<b>Investive Gebarung</b>										
<b>SU 33</b>	<b>Summe Einzahlungen investive Gebarung</b>							<b>0,00</b>	<b>0,00</b>	<b>0,00</b>
<b>SU 34</b>	<b>Summe Auszahlungen investive Gebarung</b>							<b>0,00</b>	<b>0,00</b>	<b>0,00</b>
<b>SA2</b>	<b>Saldo (2) Geldfluss aus der Investiven Gebarung (33 - 34)</b>							<b>0,00</b>	<b>0,00</b>	<b>0,00</b>
<b>SA3</b>	<b>Saldo (3) Nettofinanzierungssaldo (Saldo 1 + Saldo 2)</b>							<b>200,00</b>	<b>200,00</b>	<b>7 642,27</b>
<b>Finanzierungstätigkeit</b>										
<b>SU 35</b>	<b>Summe Einzahlungen aus der Finanzierungstätigkeit</b>							<b>0,00</b>	<b>0,00</b>	<b>0,00</b>
<b>SU 36</b>	<b>Summe Auszahlungen aus der Finanzierungstätigkeit</b>							<b>0,00</b>	<b>0,00</b>	<b>0,00</b>
<b>SA4</b>	<b>Saldo (4) Geldfluss aus der Finanzierungstätigkeit (35 - 36)</b>							<b>0,00</b>	<b>0,00</b>	<b>0,00</b>
<b>SA5</b>	<b>Saldo (5) Geldfluss aus der voranschlagswirksamen Gebarung (Saldo 3 + Saldo 4)</b>							<b>200,00</b>	<b>200,00</b>	<b>7 642,27</b>
<b>913</b>	<b>Wertpapiere</b>									
<b>913000</b>	<b>Kassenobligation</b>									
<b>Operative Gebarung</b>										
2/913000+807000	Veräußerungen von aktiven Finanzinstrumenten	2116	50				375 000,00			
<b>SU 21 / 31</b>	<b>Summe Erträge / Einzahlungen operative Gebarung</b>				<b>0,00</b>	<b>0,00</b>	<b>375 000,00</b>	<b>0,00</b>	<b>0,00</b>	<b>0,00</b>
<b>SU 22 / 32</b>	<b>Summe Aufwendungen / Auszahlungen operative Gebarung</b>				<b>0,00</b>	<b>0,00</b>	<b>0,00</b>	<b>0,00</b>	<b>0,00</b>	<b>0,00</b>
<b>SA 0 / SA 1</b>	<b>(0) Nettoergebnis (21 - 22) / (1) Geldfluss operative Gebarung (31 - 32)</b>				<b>0,00</b>	<b>0,00</b>	<b>375 000,00</b>	<b>0,00</b>	<b>0,00</b>	<b>0,00</b>
<b>SU 23</b>	<b>Summe Haushaltsrücklagen</b>				<b>0,00</b>	<b>0,00</b>	<b>0,00</b>	<b>0,00</b>	<b>0,00</b>	<b>0,00</b>
<b>SA00</b>	<b>Nettoergebnis nach Zuw./Entn. Haushaltsrücklagen (Saldo 0 +/- SU23)</b>				<b>0,00</b>	<b>0,00</b>	<b>375 000,00</b>			
<b>Investive Gebarung</b>										
<b>SU 33</b>	<b>Summe Einzahlungen investive Gebarung</b>							<b>0,00</b>	<b>0,00</b>	<b>0,00</b>
<b>SU 34</b>	<b>Summe Auszahlungen investive Gebarung</b>							<b>0,00</b>	<b>0,00</b>	<b>0,00</b>
<b>SA2</b>	<b>Saldo (2) Geldfluss aus der Investiven Gebarung (33 - 34)</b>							<b>0,00</b>	<b>0,00</b>	<b>0,00</b>
<b>SA3</b>	<b>Saldo (3) Nettofinanzierungssaldo (Saldo 1 + Saldo 2)</b>							<b>0,00</b>	<b>0,00</b>	<b>0,00</b>
<b>Finanzierungstätigkeit</b>										
2/913000+807000	Veräußerungen von aktiven Finanzinstrumenten		3550	50						375 000,00
<b>SU 35</b>	<b>Summe Einzahlungen aus der Finanzierungstätigkeit</b>							<b>0,00</b>	<b>0,00</b>	<b>375 000,00</b>
<b>SU 36</b>	<b>Summe Auszahlungen aus der Finanzierungstätigkeit</b>							<b>0,00</b>	<b>0,00</b>	<b>0,00</b>
<b>SA4</b>	<b>Saldo (4) Geldfluss aus der Finanzierungstätigkeit (35 - 36)</b>							<b>0,00</b>	<b>0,00</b>	<b>375 000,00</b>

		MVAG			Ergebnisvoranschlag			Finanzierungsvoranschlag		
		EH	FH	QU	VA 2022	VA 2021	RA 2020	VA 2022	VA 2021	RA 2020
<b>SA5</b>	<b>Saldo (5) Geldfluss aus der voranschlagswirksamen Gebarung (Saldo 3 + Saldo 4)</b>							<b>0,00</b>	<b>0,00</b>	<b>375 000,00</b>
<b>914</b>	<b>Beteiligungen</b>									
<b>914000</b>	<b>Beteiligungen</b>									
<b>Operative Gebarung</b>										
2/914000+864000	Kapitalentnahme Gesellschaft	2123	3123	16	47 200,00	47 000,00	52 400,00	47 200,00	47 000,00	52 400,00
<b>SU 21 / 31</b>	<b>Summe Erträge / Einzahlungen operative Gebarung</b>				<b>47 200,00</b>	<b>47 000,00</b>	<b>52 400,00</b>	<b>47 200,00</b>	<b>47 000,00</b>	<b>52 400,00</b>
1/914000-694000	Aufwendungen aus der Bewertung von Beteiligungen	2245					67 042,13			
<b>SU 22 / 32</b>	<b>Summe Aufwendungen / Auszahlungen operative Gebarung</b>				<b>0,00</b>	<b>0,00</b>	<b>67 042,13</b>	<b>0,00</b>	<b>0,00</b>	<b>0,00</b>
<b>SA 0 / SA 1</b>	<b>(0) Nettoergebnis (21 - 22) / (1) Geldfluss operative Gebarung (31 - 32)</b>				<b>47 200,00</b>	<b>47 000,00</b>	<b>-14 642,13</b>	<b>47 200,00</b>	<b>47 000,00</b>	<b>52 400,00</b>
<b>SU 23</b>	<b>Summe Haushaltsrücklagen</b>				<b>0,00</b>	<b>0,00</b>	<b>0,00</b>	<b>0,00</b>	<b>0,00</b>	<b>0,00</b>
<b>SA00</b>	<b>Nettoergebnis nach Zuw./Entn. Haushaltsrücklagen (Saldo 0 +/- SU23)</b>				<b>47 200,00</b>	<b>47 000,00</b>	<b>-14 642,13</b>			
<b>Investive Gebarung</b>										
<b>SU 33</b>	<b>Summe Einzahlungen investive Gebarung</b>							<b>0,00</b>	<b>0,00</b>	<b>0,00</b>
<b>SU 34</b>	<b>Summe Auszahlungen investive Gebarung</b>							<b>0,00</b>	<b>0,00</b>	<b>0,00</b>
<b>SA2</b>	<b>Saldo (2) Geldfluss aus der Investiven Gebarung (33 - 34)</b>							<b>0,00</b>	<b>0,00</b>	<b>0,00</b>
<b>SA3</b>	<b>Saldo (3) Nettofinanzierungssaldo (Saldo 1 + Saldo 2)</b>							<b>47 200,00</b>	<b>47 000,00</b>	<b>52 400,00</b>
<b>Finanzierungstätigkeit</b>										
<b>SU 35</b>	<b>Summe Einzahlungen aus der Finanzierungstätigkeit</b>							<b>0,00</b>	<b>0,00</b>	<b>0,00</b>
<b>SU 36</b>	<b>Summe Auszahlungen aus der Finanzierungstätigkeit</b>							<b>0,00</b>	<b>0,00</b>	<b>0,00</b>
<b>SA4</b>	<b>Saldo (4) Geldfluss aus der Finanzierungstätigkeit (35 - 36)</b>							<b>0,00</b>	<b>0,00</b>	<b>0,00</b>
<b>SA5</b>	<b>Saldo (5) Geldfluss aus der voranschlagswirksamen Gebarung (Saldo 3 + Saldo 4)</b>							<b>47 200,00</b>	<b>47 000,00</b>	<b>52 400,00</b>
<b>92</b>	<b>Öffentliche Abgaben</b>									
<b>920</b>	<b>Ausschließliche Gemeindeabgaben</b>									
<b>920000</b>	<b>Ausschließliche Gemeindeabgaben</b>									
<b>Operative Gebarung</b>										
2/920000+816700	Kostenersatz Land Seuchenvorsorgeabgabegesetz	2114	3114	13	1 100,00	1 100,00	1 179,34	1 100,00	1 100,00	1 179,34
2/920000+830000	Grundsteuer A	2111	3111	10	4 000,00	3 700,00	5 305,08	4 000,00	3 700,00	5 336,13
2/920000+831000	Grundsteuer B	2111	3111	10	419 000,00	415 000,00	439 606,80	419 000,00	415 000,00	435 927,32
2/920000+832100	Spielplatzausgleichsabgabe	2111	3111	10		15 300,00			15 300,00	
2/920000+833000	Kommunalsteuer	2111	3111	10	2 500 000,00	2 350 000,00	2 563 094,71	2 500 000,00	2 350 000,00	2 553 841,08
2/920000+837000	Lustbarkeitsabgabe	2111	3111	10	200,00	200,00	25,00	200,00	200,00	25,00
2/920000+837100	Vergnügungssteuer	2111	3111	10	800,00	800,00	800,00	800,00	800,00	800,00
2/920000+838000	Hundeabgabe	2111	3111	10	13 500,00	14 000,00	13 900,90	13 500,00	14 000,00	14 262,84
2/920000+841000	Gebrauchsabgabe	2111	3111	10	97 600,00	97 000,00	99 673,16	97 600,00	97 000,00	99 456,80

		MVAG			Ergebnisvoranschlag			Finanzierungsvoranschlag		
		EH	FH	QU	VA 2022	VA 2021	RA 2020	VA 2022	VA 2021	RA 2020
2/920000+841110	Umsatzanteil Ankünder	2111	3111	10	2 500,00	2 500,00	2 247,74	2 500,00	2 500,00	2 247,74
2/920000+843000	Marktstandsgebühren	2111	3111	10	2 000,00	2 000,00	250,00	2 000,00	2 000,00	250,00
2/920000+849000	Nebenansprüche	2111	3111	10	2 600,00	2 500,00	2 937,93	2 600,00	2 500,00	2 614,65
2/920000+849100	Stundungszinsen	2111	3111	10	100,00	5 200,00	342,10	100,00	5 200,00	342,10
2/920000+850000	Aufschliessungsbeitrag	2111	3111	10	40 000,00	100 000,00	130 610,75	40 000,00	100 000,00	130 610,75
2/920000+856000	Verwaltungsabgaben	2111	3111	10	19 000,00	18 000,00	25 878,91	19 000,00	18 000,00	24 612,84
2/920000+857000	Kommissionsgebühren	2111	3111	10	500,00	500,00	896,80	500,00	500,00	869,20
<b>SU 21 / 31</b>	<b>Summe Erträge / Einzahlungen operative Gebarung</b>				<b>3 102 900,00</b>	<b>3 027 800,00</b>	<b>3 286 749,22</b>	<b>3 102 900,00</b>	<b>3 027 800,00</b>	<b>3 272 375,79</b>
1/920000-729690	Abschreibung von Forderungen	2225	3225	24	2 000,00			2 000,00		
<b>SU 22 / 32</b>	<b>Summe Aufwendungen / Auszahlungen operative Gebarung</b>				<b>2 000,00</b>	<b>0,00</b>	<b>0,00</b>	<b>2 000,00</b>	<b>0,00</b>	<b>0,00</b>
<b>SA 0 / SA 1</b>	<b>(0) Nettoergebnis (21 - 22) / (1) Geldfluss operative Gebarung (31 - 32)</b>				<b>3 100 900,00</b>	<b>3 027 800,00</b>	<b>3 286 749,22</b>	<b>3 100 900,00</b>	<b>3 027 800,00</b>	<b>3 272 375,79</b>
<b>SU 23</b>	<b>Summe Haushaltsrücklagen</b>				<b>0,00</b>	<b>0,00</b>	<b>0,00</b>	<b>0,00</b>	<b>0,00</b>	<b>0,00</b>
<b>SA00</b>	<b>Nettoergebnis nach Zuw./Entn. Haushaltsrücklagen (Saldo 0 +/- SU23)</b>				<b>3 100 900,00</b>	<b>3 027 800,00</b>	<b>3 286 749,22</b>			
<b>Investive Gebarung</b>										
<b>SU 33</b>	<b>Summe Einzahlungen investive Gebarung</b>							<b>0,00</b>	<b>0,00</b>	<b>0,00</b>
<b>SU 34</b>	<b>Summe Auszahlungen investive Gebarung</b>							<b>0,00</b>	<b>0,00</b>	<b>0,00</b>
<b>SA2</b>	<b>Saldo (2) Geldfluss aus der Investiven Gebarung (33 - 34)</b>							<b>0,00</b>	<b>0,00</b>	<b>0,00</b>
<b>SA3</b>	<b>Saldo (3) Nettofinanzierungssaldo (Saldo 1 + Saldo 2)</b>							<b>3 100 900,00</b>	<b>3 027 800,00</b>	<b>3 272 375,79</b>
<b>Finanzierungstätigkeit</b>										
<b>SU 35</b>	<b>Summe Einzahlungen aus der Finanzierungstätigkeit</b>							<b>0,00</b>	<b>0,00</b>	<b>0,00</b>
<b>SU 36</b>	<b>Summe Auszahlungen aus der Finanzierungstätigkeit</b>							<b>0,00</b>	<b>0,00</b>	<b>0,00</b>
<b>SA4</b>	<b>Saldo (4) Geldfluss aus der Finanzierungstätigkeit (35 - 36)</b>							<b>0,00</b>	<b>0,00</b>	<b>0,00</b>
<b>SA5</b>	<b>Saldo (5) Geldfluss aus der voranschlagswirksamen Gebarung (Saldo 3 + Saldo 4)</b>							<b>3 100 900,00</b>	<b>3 027 800,00</b>	<b>3 272 375,79</b>
<b>921</b>	<b>Zwischen Ländern und Gemeinden geteilte Abgaben</b>									
<b>921000</b>	<b>Zwischen Ländern und Gemeinden geteilte Abgaben</b>									
<b>Operative Gebarung</b>										
2/921000+834000	Fremdenverkehrsabgaben	2111	3111	10	1 000,00	1 000,00	48 957,09	1 000,00	1 000,00	48 957,09
2/921000+861000	Transfers von Ländern (Interessentenbeitrag)	2121	3121	15	45 000,00	45 000,00		45 000,00	45 000,00	
<b>SU 21 / 31</b>	<b>Summe Erträge / Einzahlungen operative Gebarung</b>				<b>46 000,00</b>	<b>46 000,00</b>	<b>48 957,09</b>	<b>46 000,00</b>	<b>46 000,00</b>	<b>48 957,09</b>
<b>SU 22 / 32</b>	<b>Summe Aufwendungen / Auszahlungen operative Gebarung</b>				<b>0,00</b>	<b>0,00</b>	<b>0,00</b>	<b>0,00</b>	<b>0,00</b>	<b>0,00</b>
<b>SA 0 / SA 1</b>	<b>(0) Nettoergebnis (21 - 22) / (1) Geldfluss operative Gebarung (31 - 32)</b>				<b>46 000,00</b>	<b>46 000,00</b>	<b>48 957,09</b>	<b>46 000,00</b>	<b>46 000,00</b>	<b>48 957,09</b>
<b>SU 23</b>	<b>Summe Haushaltsrücklagen</b>				<b>0,00</b>	<b>0,00</b>	<b>0,00</b>	<b>0,00</b>	<b>0,00</b>	<b>0,00</b>
<b>SA00</b>	<b>Nettoergebnis nach Zuw./Entn. Haushaltsrücklagen (Saldo 0 +/- SU23)</b>				<b>46 000,00</b>	<b>46 000,00</b>	<b>48 957,09</b>			
<b>Investive Gebarung</b>										
<b>SU 33</b>	<b>Summe Einzahlungen investive Gebarung</b>							<b>0,00</b>	<b>0,00</b>	<b>0,00</b>
<b>SU 34</b>	<b>Summe Auszahlungen investive Gebarung</b>							<b>0,00</b>	<b>0,00</b>	<b>0,00</b>

		MVAG			Ergebnisvoranschlag			Finanzierungsvoranschlag		
		EH	FH	QU	VA 2022	VA 2021	RA 2020	VA 2022	VA 2021	RA 2020
SA2	Saldo (2) Geldfluss aus der Investiven Gebarung (33 – 34)							0,00	0,00	0,00
SA3	Saldo (3) Nettofinanzierungssaldo (Saldo 1 + Saldo 2)							46 000,00	46 000,00	48 957,09
<b>Finanzierungstätigkeit</b>										
SU 35	Summe Einzahlungen aus der Finanzierungstätigkeit							0,00	0,00	0,00
SU 36	Summe Auszahlungen aus der Finanzierungstätigkeit							0,00	0,00	0,00
SA4	Saldo (4) Geldfluss aus der Finanzierungstätigkeit (35 – 36)							0,00	0,00	0,00
SA5	Saldo (5) Geldfluss aus der voranschlagswirksamen Gebarung (Saldo 3 + Saldo 4)							46 000,00	46 000,00	48 957,09
925	Ertragsanteile an gemeinschaftlichen Bundesabgaben									
925000	Ertragsanteile Gem. Bundesabgabe									
<b>Operative Gebarung</b>										
2/925000+859000	Ertragsanteile nach abgestuftem Bevölkerungsschlüssel	2112	3112	11	5 333 000,00	5 134 600,00	4 628 736,66	5 333 000,00	5 134 600,00	4 628 736,66
SU 21 / 31	Summe Erträge / Einzahlungen operative Gebarung				5 333 000,00	5 134 600,00	4 628 736,66	5 333 000,00	5 134 600,00	4 628 736,66
SU 22 / 32	Summe Aufwendungen / Auszahlungen operative Gebarung				0,00	0,00	0,00	0,00	0,00	0,00
SA 0 / SA 1	(0) Nettoergebnis (21 - 22) / (1) Geldfluss operative Gebarung (31 – 32)				5 333 000,00	5 134 600,00	4 628 736,66	5 333 000,00	5 134 600,00	4 628 736,66
SU 23	Summe Haushaltsrücklagen				0,00	0,00	0,00	0,00	0,00	0,00
SA00	Nettoergebnis nach Zuw./Entn. Haushaltsrücklagen (Saldo 0 +/- SU23)				5 333 000,00	5 134 600,00	4 628 736,66			
<b>Investive Gebarung</b>										
SU 33	Summe Einzahlungen investive Gebarung							0,00	0,00	0,00
SU 34	Summe Auszahlungen investive Gebarung							0,00	0,00	0,00
SA2	Saldo (2) Geldfluss aus der Investiven Gebarung (33 – 34)							0,00	0,00	0,00
SA3	Saldo (3) Nettofinanzierungssaldo (Saldo 1 + Saldo 2)							5 333 000,00	5 134 600,00	4 628 736,66
<b>Finanzierungstätigkeit</b>										
SU 35	Summe Einzahlungen aus der Finanzierungstätigkeit							0,00	0,00	0,00
SU 36	Summe Auszahlungen aus der Finanzierungstätigkeit							0,00	0,00	0,00
SA4	Saldo (4) Geldfluss aus der Finanzierungstätigkeit (35 – 36)							0,00	0,00	0,00
SA5	Saldo (5) Geldfluss aus der voranschlagswirksamen Gebarung (Saldo 3 + Saldo 4)							5 333 000,00	5 134 600,00	4 628 736,66
94	Finanzzuweisungen und Zuschüsse									
941	Sonstige Finanzzuweisungen nach dem FAG									
941000	Sonstige Finanzzuweisungen nach dem FAG									
<b>Operative Gebarung</b>										
2/941000+860000	Laufende Transferzahlungen von Bund und Bundesfonds	2121	3121	15	29 400,00	29 400,00	29 744,00	29 400,00	29 400,00	29 744,00
SU 21 / 31	Summe Erträge / Einzahlungen operative Gebarung				29 400,00	29 400,00	29 744,00	29 400,00	29 400,00	29 744,00
SU 22 / 32	Summe Aufwendungen / Auszahlungen operative Gebarung				0,00	0,00	0,00	0,00	0,00	0,00

	MVAG	MVAG	QU	Ergebnisvoranschlag			Finanzierungsvoranschlag					
				EH	FH		VA 2022	VA 2021	RA 2020	VA 2022	VA 2021	RA 2020
SA 0 / SA 1				(0) Nettoergebnis (21 - 22) / (1) Geldfluss operative Gebarung (31 - 32)			29 400,00	29 400,00	29 744,00	29 400,00	29 400,00	29 744,00
SU 23				Summe Haushaltsrücklagen			0,00	0,00	0,00	0,00	0,00	0,00
SA00				Nettoergebnis nach Zuw./Entn. Haushaltsrücklagen (Saldo 0 +/- SU23)			29 400,00	29 400,00	29 744,00			
<b>Investive Gebarung</b>												
SU 33				Summe Einzahlungen investive Gebarung						0,00	0,00	0,00
SU 34				Summe Auszahlungen investive Gebarung						0,00	0,00	0,00
SA2				Saldo (2) Geldfluss aus der Investiven Gebarung (33 - 34)						0,00	0,00	0,00
SA3				Saldo (3) Nettofinanzierungssaldo (Saldo 1 + Saldo 2)						29 400,00	29 400,00	29 744,00
<b>Finanzierungstätigkeit</b>												
SU 35				Summe Einzahlungen aus der Finanzierungstätigkeit						0,00	0,00	0,00
SU 36				Summe Auszahlungen aus der Finanzierungstätigkeit						0,00	0,00	0,00
SA4				Saldo (4) Geldfluss aus der Finanzierungstätigkeit (35 - 36)						0,00	0,00	0,00
SA5				Saldo (5) Geldfluss aus der voranschlagswirksamen Gebarung (Saldo 3 + Saldo 4)						29 400,00	29 400,00	29 744,00
945				Sonstige Zuschüsse des Bundes								
945000				BZ II - Härteausgleich								
<b>Operative Gebarung</b>												
2/945000+871000				2121	3121	33	Kapitaltransfers aus Gemeinde-Bedarfszuweisungsmittel					155 507,64
SU 21 / 31				Summe Erträge / Einzahlungen operative Gebarung			0,00	0,00	155 507,64	0,00	0,00	155 507,64
SU 22 / 32				Summe Aufwendungen / Auszahlungen operative Gebarung			0,00	0,00	0,00	0,00	0,00	0,00
SA 0 / SA 1				(0) Nettoergebnis (21 - 22) / (1) Geldfluss operative Gebarung (31 - 32)			0,00	0,00	155 507,64	0,00	0,00	155 507,64
SU 23				Summe Haushaltsrücklagen			0,00	0,00	0,00	0,00	0,00	0,00
SA00				Nettoergebnis nach Zuw./Entn. Haushaltsrücklagen (Saldo 0 +/- SU23)			0,00	0,00	155 507,64			
<b>Investive Gebarung</b>												
SU 33				Summe Einzahlungen investive Gebarung						0,00	0,00	0,00
SU 34				Summe Auszahlungen investive Gebarung						0,00	0,00	0,00
SA2				Saldo (2) Geldfluss aus der Investiven Gebarung (33 - 34)						0,00	0,00	0,00
SA3				Saldo (3) Nettofinanzierungssaldo (Saldo 1 + Saldo 2)						0,00	0,00	155 507,64
<b>Finanzierungstätigkeit</b>												
SU 35				Summe Einzahlungen aus der Finanzierungstätigkeit						0,00	0,00	0,00
SU 36				Summe Auszahlungen aus der Finanzierungstätigkeit						0,00	0,00	0,00
SA4				Saldo (4) Geldfluss aus der Finanzierungstätigkeit (35 - 36)						0,00	0,00	0,00
SA5				Saldo (5) Geldfluss aus der voranschlagswirksamen Gebarung (Saldo 3 + Saldo 4)						0,00	0,00	155 507,64

		MVAG			Ergebnisvoranschlag			Finanzierungsvoranschlag		
		EH	FH	QU	VA 2022	VA 2021	RA 2020	VA 2022	VA 2021	RA 2020
<b>95</b>	<b>Nicht aufteilbare Schulden</b>									
<b>950</b>	<b>Aufgenommene Darlehen und Schuldendienst</b>									
<b>950000</b>	<b>Aufgenommene Darlehen und Schuldendienst</b>									
<b>Operative Gebarung</b>										
2/950000+820000	Einnahmen aus der Verzinsung von Darlehen und Wertpapieren	2131	3131	14	900,00	1 700,00	2 400,00	900,00	1 700,00	2 400,00
<b>SU 21 / 31</b>	<b>Summe Erträge / Einzahlungen operative Gebarung</b>				<b>900,00</b>	<b>1 700,00</b>	<b>2 400,00</b>	<b>900,00</b>	<b>1 700,00</b>	<b>2 400,00</b>
<b>SU 22 / 32</b>	<b>Summe Aufwendungen / Auszahlungen operative Gebarung</b>				<b>0,00</b>	<b>0,00</b>	<b>0,00</b>	<b>0,00</b>	<b>0,00</b>	<b>0,00</b>
<b>SA 0 / SA 1</b>	<b>(0) Nettoergebnis (21 - 22) / (1) Geldfluss operative Gebarung (31 - 32)</b>				<b>900,00</b>	<b>1 700,00</b>	<b>2 400,00</b>	<b>900,00</b>	<b>1 700,00</b>	<b>2 400,00</b>
1/950000-794001	Zuweisung an zweckgebundene Haushaltsrücklagen	2401			372 900,00	372 900,00				
1/950000-795000	Zuweisung an allgemeine Haushaltsrücklagen (Vorfinanzierte Zahlungen Darlehen)	2401					372 900,00			
<b>SU 23</b>	<b>Summe Haushaltsrücklagen</b>				<b>-372 900,00</b>	<b>-372 900,00</b>	<b>-372 900,00</b>	<b>0,00</b>	<b>0,00</b>	<b>0,00</b>
<b>SA00</b>	<b>Nettoergebnis nach Zuw./Entn. Haushaltsrücklagen (Saldo 0 +/- SU23)</b>				<b>-372 000,00</b>	<b>-371 200,00</b>	<b>-370 500,00</b>			
<b>Investive Gebarung</b>										
2/950000+242000	Darlehen zur Investitionsförderung an Gemeinden, -verbände u. -fonds.		3321	52				372 000,00	371 200,00	370 500,00
<b>SU 33</b>	<b>Summe Einzahlungen investive Gebarung</b>							<b>372 000,00</b>	<b>371 200,00</b>	<b>370 500,00</b>
<b>SU 34</b>	<b>Summe Auszahlungen investive Gebarung</b>							<b>0,00</b>	<b>0,00</b>	<b>0,00</b>
<b>SA2</b>	<b>Saldo (2) Geldfluss aus der Investiven Gebarung (33 - 34)</b>							<b>372 000,00</b>	<b>371 200,00</b>	<b>370 500,00</b>
<b>SA3</b>	<b>Saldo (3) Nettofinanzierungssaldo (Saldo 1 + Saldo 2)</b>							<b>372 900,00</b>	<b>372 900,00</b>	<b>372 900,00</b>
<b>Finanzierungstätigkeit</b>										
<b>SU 35</b>	<b>Summe Einzahlungen aus der Finanzierungstätigkeit</b>							<b>0,00</b>	<b>0,00</b>	<b>0,00</b>
<b>SU 36</b>	<b>Summe Auszahlungen aus der Finanzierungstätigkeit</b>							<b>0,00</b>	<b>0,00</b>	<b>0,00</b>
<b>SA4</b>	<b>Saldo (4) Geldfluss aus der Finanzierungstätigkeit (35 - 36)</b>							<b>0,00</b>	<b>0,00</b>	<b>0,00</b>
<b>SA5</b>	<b>Saldo (5) Geldfluss aus der voranschlagswirksamen Gebarung (Saldo 3 + Saldo 4)</b>							<b>372 900,00</b>	<b>372 900,00</b>	<b>372 900,00</b>
<b>99</b>	<b>Jahresergebnis, Übergabe und Übernahme des Jahresergebnisses, Abwicklung der Vorjahre</b>									
<b>991</b>	<b>Rückersätze, nicht absetzbare Einnahmen und Ausgaben (sow</b>									
<b>991000</b>	<b>Rückersätze</b>									
<b>Operative Gebarung</b>										
2/991000+828300	Rückersätze Finanzamt	2116	3116	18	4 500,00		4 720,78	4 500,00		4 720,78
<b>SU 21 / 31</b>	<b>Summe Erträge / Einzahlungen operative Gebarung</b>				<b>4 500,00</b>	<b>0,00</b>	<b>4 720,78</b>	<b>4 500,00</b>	<b>0,00</b>	<b>4 720,78</b>
<b>SU 22 / 32</b>	<b>Summe Aufwendungen / Auszahlungen operative Gebarung</b>				<b>0,00</b>	<b>0,00</b>	<b>0,00</b>	<b>0,00</b>	<b>0,00</b>	<b>0,00</b>
<b>SA 0 / SA 1</b>	<b>(0) Nettoergebnis (21 - 22) / (1) Geldfluss operative Gebarung (31 - 32)</b>				<b>4 500,00</b>	<b>0,00</b>	<b>4 720,78</b>	<b>4 500,00</b>	<b>0,00</b>	<b>4 720,78</b>

	MVAG	MVAG	QU	Ergebnisvoranschlag			Finanzierungsvoranschlag					
				EH	FH		VA 2022	VA 2021	RA 2020	VA 2022	VA 2021	RA 2020
SU 23							0,00	0,00	0,00	0,00	0,00	0,00
SA00							4 500,00	0,00	4 720,78			
<b>Investive Gebarung</b>												
SU 33										0,00	0,00	0,00
SU 34										0,00	0,00	0,00
SA2										0,00	0,00	0,00
SA3										4 500,00	0,00	4 720,78
<b>Finanzierungstätigkeit</b>												
SU 35										0,00	0,00	0,00
SU 36										0,00	0,00	0,00
SA4										0,00	0,00	0,00
SA5										4 500,00	0,00	4 720,78
992												
992000												
<b>Operative Gebarung</b>												
SU 21 / 31							0,00	0,00	0,00	0,00	0,00	0,00
1/992000-691000				2225	3225	24			5 942,40			5 942,40
SU 22 / 32							0,00	0,00	5 942,40	0,00	0,00	5 942,40
SA 0 / SA 1							0,00	0,00	-5 942,40	0,00	0,00	-5 942,40
SU 23							0,00	0,00	0,00	0,00	0,00	0,00
SA00							0,00	0,00	-5 942,40			
<b>Investive Gebarung</b>												
SU 33										0,00	0,00	0,00
SU 34										0,00	0,00	0,00
SA2										0,00	0,00	0,00
SA3										0,00	0,00	-5 942,40
<b>Finanzierungstätigkeit</b>												
SU 35										0,00	0,00	0,00
SU 36										0,00	0,00	0,00
SA4										0,00	0,00	0,00
SA5										0,00	0,00	-5 942,40

Personaldaten iSd ÖStp (Anlage 4)



Gruppe 1 - gesamt	Dienstverhältnis zu Gemeinde, dienstleistend in einer Dienststelle, bezahlt aus dem Budget		Personalaufwendungen, Aktive, betriebsmäßige Darstellung exklusive Ausgliederungen				
	Köpfe	VBÄ	davon melden Gemeinden optional				gesamt
Bezüge (L und G: Unterklasse 50-55)			Nebengebühren (L und G: Gruppen 564-569)	Dienstgeberbeiträge (L und G: Unterklasse 58)	Weitere Aufwendungen	Kontenklasse 5	
BeamtInnen							
Vertragsbedienstete	71,0	59,1					
KV-Bedienstete (Kollektivvertrag)							
Summe	71,0	59,1					
<b>darunter (Teilmengen der Gruppe 1)</b>							
MusikschullehrerInnen	13,0	6,7					
KindergärtnerInnen und	12,0	9,8					
Bedienstete nicht-ausgliederter Krankenanstalten							
<b>Gruppe 1a - Ausbildungsverhältnisse (insb. Lehrlinge)</b>							

Gruppe 2 - gesamt	Dienstverhältnis zur Gemeinde, dienstleistend bei sonstigem Rechtsträger, bezahlt aus dem Budget		Personalaufwendungen, Aktive, Ausgliederter				
	Köpfe	VBÄ	davon melden Gemeinden optional				gesamt
Bezüge (L und G: Unterklasse 50-55)			Nebengebühren (L und G: Gruppen 564-569)	Dienstgeberbeiträge (L und G: Unterklasse 58)	Weitere Aufwendungen	Kontenklasse 5	
BeamtInnen							
Vertragsbedienstete							
Summe	0,0	0,0					

BeamtInnen-PensionistInnen zum 31.12.2022			
	Anzahl	Ø-Pensionshöhe /Mt. <sup>1)</sup>	
RuhegenussbezieherInnen	3,0		
Hinterbliebene <sup>2)</sup>	1,0		
<b>Neue RuhegenussbezieherInnen im Bezugsjahr 2022</b>			
	Anzahl	Ø-Pensionsantrittsalter	Ø-Pensionshöhe /Mt. <sup>1)</sup>
Alterspension <sup>3)</sup>			
Dienstunfähigkeit <sup>4)</sup>			
vorzeitige Pensionierung mit Abschlag <sup>5)</sup>			
vorzeitige Pensionierung ohne Abschlag <sup>6)</sup>			
Pensionierungen gesamt	0,0	0,0	0,0
1) Durchschnittspension im Dezember laut Personalstatistik-Festlegungen ohne Sonderzahlungen, ohne Pflegegeld und ohne sonstige Transferleistungen; brutto 2) Witwen-, Witwer-, Waisenversorgungsbezüge und vergleichbare Leistungen 3) Ruhebezüge aufgrund einer Ruhestandsversetzung durch Erklärung iSd § 15 iVm § 236c Abs. 1 BDG 1979, eines Übertritts in den Ruhestand oder einer vergleichbaren Regelung 4) Ruhebezüge aufgrund einer Ruhestandsversetzung wegen dauernder Dienstunfähigkeit 5) Ruhebezüge aufgrund einer Ruhestandsversetzung vor dem Mindestalter für eine Ruhestandsversetzung durch Erklärung iSd Z 3, die eine Minderung der Bemessungsgrundlage bewirkt (z.B. § 207n BDG 1979) 6) Ruhebezüge aufgrund einer Ruhestandsversetzung vor dem Mindestalter für eine Ruhestandsversetzung durch Erklärung iSd Z 3, die keine Minderung der Bemessungsgrundlage bewirkt (z.B. § 207n BDG 1979)			
<b>Pensionsausgaben für das Bezugsjahr 2022</b>			
Summe	24 500,00		

Nachweis über Transferzahlungen (Anlage 6a)



Haushaltskonto	Bezeichnung Ansatz	Bezeichnung Post	Summe Einzahlungen	Summe Auszahlungen
<b>Transferzahlungen von/an Bund, Bundesfonds, Bundeskammern</b>				
<b>Gesamtsumme Transferzahlungen von/an Bund, Bundesfonds, Bundeskammern</b>			<b>6 706 800,00</b>	<b>0,00</b>
<b>Summe Kapitaltransfers</b>			<b>0,00</b>	<b>0,00</b>
<b>Summe Laufende Transfers</b>			<b>6 706 800,00</b>	<b>0,00</b>
2/210000+861000	Schulische Nachmittagsbetreuung	Transfers von Ländern, Landesfonds und Landeskammern - Nachmittagsbetreuung	18 000,00	
2/215000+860700	Schulzentrum	Zuschuss Land NÖ. Arbeitsplatzmotor	93 500,00	
2/215000+861000	Schulzentrum	Zinsenzuschuss Schul- u. Kindergartenfonds (fiktives Darlehen ab 2021)	685 900,00	
2/215000+862000	Schulzentrum	Finanzierungsbeitrag Schulgemeinden (Tilgung Darlehen)	180 600,00	
2/232000+860000	Schülerbetreuung	Ersatz Finanzamt Schülerbeförderung	1 700,00	
2/240000+861000	Kindergarten Prägasse	Förderung NÖ Ferienbetreuung in Kindergärten	2 000,00	
2/240100+860000	Kindergarten Zenzi-Hölzl-Straße	Zinsenzuschuss Darlehen	400,00	
2/240100+860900	Kindergarten Zenzi-Hölzl-Straße	Zinsenzuschuss Schul- u. Kinder- gartenfonds - (fiktives Darlehen)	5 000,00	
2/240100+861000	Kindergarten Zenzi-Hölzl-Straße	Förderung NÖ Ferienbetreuung in Kindergärten	2 000,00	
2/270000+861000	Volkshochschule	Subvention Land	700,00	
2/273000+861000	Volksbüchereien	Subvention Land	1 500,00	
2/320000+861000	Ausbildung in Musik und darstellender Kunst	Subvention Land	185 000,00	
2/320000+862000	Ausbildung in Musik und darstellender Kunst	Beiträge Mitgliedsgemeinden	88 000,00	
2/500000+868000	Gesundheitsamt	Strafgelder	100,00	
2/771100+867000	Innenstadtgestaltung	Förderung Stadterneuerung	14 500,00	
2/850000+860101	Betriebe der Wasserversorgung	Transfers von Bund, Bundesfonds und Bundeskammern (KPC)	11 100,00	
2/851000+860101	Betriebe der Abwasserbeseitigung	Transfers von Bund, Bundesfonds und Bundeskammern (KPC)	9 400,00	
2/921000+861000	Zwischen Ländern und Gemeinden geteilte Abgaben	Transfers von Ländern (Interessentenbeitrag)	45 000,00	
2/925000+859000	Ertragsanteile Gem. Bundesabgabe	Ertragsanteile nach abgestuftem Bevölkerungsschlüssel	5 333 000,00	
2/941000+860000	Sonstige Finanzzuweisungen nach dem FAG	Laufende Transferzahlungen von Bund und Bundesfonds	29 400,00	
<b>Transferzahlungen von/an Länder, Landesfonds, Landeskammern</b>				
<b>Gesamtsumme Transferzahlungen von/an Länder, Landesfonds, Landeskammern</b>			<b>0,00</b>	<b>0,00</b>
<b>Summe Kapitaltransfers</b>			<b>0,00</b>	<b>0,00</b>
<b>Summe Laufende Transfers</b>			<b>0,00</b>	<b>0,00</b>
<b>Transferzahlungen von/an Gemeinden, Gemeindeverbände, Gemeindefonds</b>				
<b>Gesamtsumme Transferzahlungen von/an Gemeinden, Gemeindeverbände, Gemeindefonds</b>			<b>0,00</b>	<b>4 900,00</b>
<b>Summe Kapitaltransfers</b>			<b>0,00</b>	<b>0,00</b>
<b>Summe Laufende Transfers</b>			<b>0,00</b>	<b>4 900,00</b>
1/320000-752000	Ausbildung in Musik und darstellender Kunst	Transfers an Gemeinden (RZ Darlehen Schulbau)		4 900,00

Haushaltskonto	Bezeichnung Ansatz	Bezeichnung Post	Summe Einzahlungen	Summe Auszahlungen
<b>Transferzahlungen von/an Sozialversicherungsträger</b>				
	Gesamtsumme Transferzahlungen von/an Sozialversicherungsträger		0,00	0,00
	Summe Kapitaltransfers		0,00	0,00
	Summe Laufende Transfers		0,00	0,00
<b>Transferzahlungen von/an sonst. Träger des öffentlichen Rechts</b>				
	Gesamtsumme Transferzahlungen von/an sonst. Träger des öffentlichen Rechts		0,00	0,00
	Summe Kapitaltransfers		0,00	0,00
	Summe Laufende Transfers		0,00	0,00
<b>Gesamtsumme</b>			<b>6 706 800,00</b>	<b>4 900,00</b>

Nachweis über Haushaltsrücklagen und  
Zahlungsmittelreserven (Anlage 6b)



Haushaltsrücklagen		Rücklagenstand			Rücklagenstand	Zahlungsmittelreserven	
Nr.	Verwendungszweck	31.12.2021	Zuführungen	Entnahmen	31.12.2022	Stand aktuell	Konto-/Sparbuchnummer
8/9990934/00001	Abfertigungsrücklage Sparbuch Sparkasse AT33 20241 05010384831	240 000,00	72 300,00	67 100,00	245 200,00	240 448,31	ZW 901 294901 AT33 2024 1050 1038 4831
8/9990934/00002	Katastrophenhilfe SPK Gloggnitz AT 77 20241 034100256519	236 500,00	200,00	141 000,00	95 700,00	236 281,03	ZW 902 294902
8/9990934/00003	Müllabfuhr SPK Gloggnitz AT 20 20241 03410288488	36 100,00	22 200,00		58 300,00	35 846,88	ZW 903 294903 AT20 2024 1034 1028 8488
8/9990934/00005	Abfallwirtschaft Kommunalkredit AT782010040336886700	245 200,00			245 200,00	245 229,17	ZW 905 294905 AT78 2010 0403 3688 6700
8/9990934/00006	Kanalbau Sparbuch Sparkasse 05010-488681	366 400,00	817 700,00	553 800,00	630 300,00	972 816,15	ZW 906 294906
8/9990934/00007	Wohngebäude-Mietzinsreserve	509 600,00	35 000,00		544 600,00	474 588,09	ZW 907 294907
8/9990935/00024	Eröffnungsbilanzrücklage	610 000,00			610 000,00		
8/9990935/00025	Investitionsrücklage SPK Gloggnitz AT25 2024 1050 2540 3873	1 007 800,00	2 661 300,00	1 223 800,00	2 445 300,00	1 107 423,38	ZW 908 295908 AT25 2024 1050 2540 3873
<b>Gesamtsummen</b>		<b>3 251 600,00</b>	<b>3 608 700,00</b>	<b>1 985 700,00</b>	<b>4 874 600,00</b>	<b>3 312 633,01</b>	



Einzelnachweis über Finanzschulden und Schuldendienst  
(Anlage 6c)

Kontonummer Darlehensnr.	Ansatz	Darlehensgeber/Sitz des Gläubigers Aktenzahl	Verwendungszweck Genehmigungsdatum/-vermerk	Beschluss- Datum	Zinssatz	Währung	Laufzeit
<b>1. Darlehen für Investitionszwecke</b>							
<b>1.1. ... von Trägern des öffentlichen Rechts</b>							
<b>1.1.1. ... von Bund, Bundesfonds, Bundeskammern</b>							
<b>1.1.2. ... von Ländern, Landesfonds, Landeskammern</b>							
7001 2000382	850000	Wasserwirtschaftsfonds/AT 2000382	WVA BA 07 /602503100	09.10.2003	1,000%	EUR	01.01.2004 - 31.12.2028
7001 2000383	850000	Wasserwirtschaftsfonds/AT 2000383	WVA BA 08 /WWF-15-1100080/7	31.03.2004	1,000%	EUR	01.01.2004 - 31.12.2032
7001 2000384	850000	Wasserwirtschaftsfonds/AT 2000384	WVA BA 09 /WWF-50181009/2	02.03.2005	1,000%	EUR	01.01.2005 - 31.12.2034
7001 2000385	851000	Wasserwirtschaftsfonds/AT 2000385	Kanal BA 15 /WWF-50183015/2	16.10.2008	1,000%	EUR	01.01.2008 - 31.12.2039
7001 2000386	850000	Wasserwirtschaftsfonds/AT 2000386	WVA BA 12 /WWF-50181012/2	16.10.2008	1,000%	EUR	01.01.2008 - 31.12.2039
7001 2000387	850000	Wasserwirtschaftsfonds/AT 2000387	WVA BA 16	19.03.2015	1,000%	EUR	01.01.2015 - 31.12.2045
7001 2000388	851000	Wasserwirtschaftsfonds/AT 2000388	Kanal BA 16 /WWF-50183016/2	16.06.2016	1,000%	EUR	01.01.2016 - 31.12.2042
7005 2000107	853000	Land Niederösterreich/AT 2000107	Althausanierung Zeile 8 /7-620317-009	14.12.1989	1,000%	EUR	01.01.1991 - 31.12.2026
<b>1.1.3. ... von Gemeinden, Gemeindeverbänden, Gemeindefonds</b>							
7100 1000088	215000	Stadtgemeinde Gloggnitz Rücklagenentnahme/Darlehen/A	RL-Entnahme/Darlehen Kanalbau für Schulneubau		0,000%	EUR	01.01.2019 - 31.12.2023
<b>1.1.4. ... von Sozialversicherungsträgern</b>							
7013 2000100	853000	Bundesmin. f. Wirtschaft und Arbeit/AT 2000100	Schulgasse 7 /119731		2,000%	EUR	01.01.1982 - 31.12.2029
7013 2000101	853000	Bundesmin. f. Wirtschaft und Arbeit/AT 2000101	Schulgasse 7a /119729		2,000%	EUR	01.01.1982 - 31.12.2029
7013 2000102	853000	Bundesmin. f. Wirtschaft und Arbeit/AT 2000102	Schulgasse 9 /119730		2,000%	EUR	01.01.1982 - 31.12.2034
7013 2000103	853000	Bundesmin. f. Wirtschaft und Arbeit/AT 2000103	Schulgasse 11 /119732		2,000%	EUR	01.01.1982 - 31.12.2038

Kontonummer Darlehensnr.	Darlehenshöhe Gesamt	Buchwert 31.12.2021	Zugang	Tilgung	Zinsen	Summe Schuldendienst	Schuldendienst- ersätze	Buchwert 31.12.2022	Netto Schuldendienst
7001 2000382	16 677,57	16 200,00						16 200,00	
7001 2000383	15 819,32	15 400,00						15 400,00	
7001 2000384	36 029,69	35 000,00						35 000,00	
7001 2000385	39 710,00	51 400,00						51 400,00	
7001 2000386	20 000,00	29 400,00						29 400,00	
7001 2000387	24 772,00	30 700,00						30 700,00	
7001 2000388	15 600,00	13 900,00	200,00		200,00	200,00		14 100,00	200,00
7005 2000107	314 746,04	80 300,00		13 200,00	1 000,00	14 200,00		67 100,00	14 200,00
7100 1000088	1 300 000,00	558 300,00		372 000,00	900,00	372 900,00		186 300,00	372 900,00
7013 2000100	67 149,70	14 300,00		1 700,00	600,00	2 300,00		12 600,00	2 300,00
7013 2000101	67 149,70	15 300,00		1 700,00	600,00	2 300,00		13 600,00	2 300,00
7013 2000102	73 254,22	21 700,00		1 700,00	900,00	2 600,00		20 000,00	2 600,00
7013 2000103	73 254,22	27 400,00		1 500,00	1 100,00	2 600,00		25 900,00	2 600,00

Kontonummer Darlehensnr.	Ansatz	Darlehensgeber/Sitz des Gläubigers Aktenzahl	Verwendungszweck Genehmigungsdatum/-vermerk	Beschluss- Datum	Zinssatz	Währung	Laufzeit
<b>1.1.5. ... von sonstigen Trägern des öffentlichen Rechts</b>							
<b>1.2. ... von Beteiligungen der Gebietskörperschaft (ohne Finanzunternehmen)</b>							
<b>1.3. ... von Unternehmen (ohne Beteiligungen und ohne Finanzunternehmen)</b>							
<b>1.4. ... von Finanzunternehmen</b>							
<b>1.4.1. ... von Finanzunternehmen im Inland</b>							
7009 1000083	163000	Sparkasse Gloggnitz/AT 1000083	Rüsthau FF-Eichberg /05007-100232	11.12.2014	1,250%	EUR	01.01.2015 - 31.12.2029
7009 2000079	850000	Sparkasse Gloggnitz/AT 2000079	WVA BA 09 /3408-417305	30.06.2004	0,625%	EUR	01.01.2004 - 31.12.2022
7009 2000080	851000	Sparkasse Gloggnitz/AT 2000080	Kanal BA 13 /3408-417321	12.05.2005	0,600%	EUR	01.01.2005 - 31.12.2026
7009 2000081	852000	Sparkasse Gloggnitz/AT 2000081	Deponie Wolfsschlucht /3408-417313	02.03.2005	0,600%	EUR	01.01.2005 - 31.12.2026
7009 2000082	850000	Sparkasse Gloggnitz/AT 2000082	Drucksteigerungsanlage Stuppach /3408-417339	02.03.2006	0,600%	EUR	01.01.2006 - 31.12.2028
7009 2000088	850000	Sparkasse Gloggnitz/AT	WVA BA 21 - Bürgerwiese, AT662024105007160830	07.06.2018	0,000%	EUR	01.07.2018 - 30.06.2043
7010 1000080	240100	Raiba NÖ. Süd Alpin/AT 1000080	Neubau Kindergarten Zenzi-Hözl-Str /103-00.10.009	26.03.2009	1,056%	EUR	01.01.2009 - 31.12.2024
7010 1000081	163000	Raiba NÖ. Süd Alpin/AT 1000081	Zubau Feuerwehrhaus Eichberg /104-00.010009	04.10.2012	1,139%	EUR	01.01.2012 - 31.12.2027
7010 2000067	850000	Raiba NÖ. Süd Alpin/AT 2000067	WVA BA 06 /3-20.020.038	12.02.1998	0,875%	EUR	01.01.1998 - 31.12.2022
7010 2000070	850000	Raiba NÖ. Süd Alpin/AT 2000070	Wasserversorgungsanlage /4-20.020.038	25.06.1998	0,875%	EUR	01.01.1999 - 31.12.2024
7010 2000072	850000	Raiba NÖ. Süd Alpin/AT 2000072	WVA BA 07 /9-20.030.011	06.05.1999	0,875%	EUR	01.01.1999 - 31.12.2025
7010 2000073	851000	Raiba NÖ. Süd Alpin/AT 2000073	Abwasserbeseitigungsanlage BA 10 /10-20.030.011	23.09.1999	0,875%	EUR	01.01.2000 - 31.12.2024
7010 2000076	851000	Raiba NÖ. Süd Alpin/AT 2000076	Kanal BA 12 /6.20.020.038	10.10.2002	0,925%	EUR	01.01.2003 - 31.12.2022
7010 2000078	850000	Raiba NÖ. Süd Alpin/AT 2000078	WVA BA 09 /101-00.010.009		0,925%	EUR	01.01.2004 - 31.12.2028

Kontonummer Darlehensnr.	Darlehenshöhe Gesamt	Buchwert 31.12.2021	Zugang	Tilgung	Zinsen	Summe Schuldendienst	Schuldendienst- ersätze	Buchwert 31.12.2022	Netto Schuldendienst
7009 1000083	30 000,00	16 000,00		2 000,00	200,00	2 200,00	200,00	14 000,00	2 000,00
7009 2000079	200 000,00	11 600,00		11 600,00	100,00	11 700,00			11 700,00
7009 2000080	200 000,00	53 900,00		11 400,00	300,00	11 700,00		42 500,00	11 700,00
7009 2000081	100 000,00	26 100,00		5 500,00	100,00	5 600,00		20 600,00	5 600,00
7009 2000082	120 000,00	39 100,00		6 500,00	200,00	6 700,00		32 600,00	6 700,00
7009 2000088	300 000,00	258 000,00		12 000,00	4 800,00	16 800,00		246 000,00	16 800,00
7010 1000080	345 000,00	57 500,00		23 000,00	400,00	23 400,00	400,00	34 500,00	23 000,00
7010 1000081	60 000,00	24 000,00		4 000,00	200,00	4 200,00	200,00	20 000,00	4 000,00
7010 2000067	170 781,16	9 100,00		9 100,00	100,00	9 200,00			9 200,00
7010 2000070	195 635,27	25 800,00		10 300,00	200,00	10 500,00		15 500,00	10 500,00
7010 2000072	232 553,07	41 600,00		11 800,00	300,00	12 100,00		29 800,00	12 100,00
7010 2000073	290 691,34	44 300,00		14 700,00	300,00	15 000,00		29 600,00	15 000,00
7010 2000076	63 500,00	3 900,00		3 900,00	100,00	4 000,00			4 000,00
7010 2000078	160 000,00	51 600,00		7 200,00	400,00	7 600,00		44 400,00	7 600,00

Kontonummer Darlehensnr.	Ansatz	Darlehensgeber/Sitz des Gläubigers Aktenzahl	Verwendungszweck Genehmigungsdatum/-vermerk	Beschluss-Datum	Zinssatz	Währung	Laufzeit
7010 2000084	850000	Raiba NÖ. Süd Alpin/AT 2000084	WVA BA 19 /125-00.010.009		1,030%	EUR	01.01.2015 - 31.12.2039
7010 2000085	851000	Raiba NÖ. Süd Alpin/AT 2000085	Kanal BA 16 /126-00.010.009	19.03.2015	1,030%	EUR	01.01.2015 - 31.12.2039
7010 2000124	853000	Raiba NÖ. Süd Alpin/AT 2000124	Sanierung Hoffeldstr. 8 /300.010.009	03.10.2013	1,250%	EUR	01.01.2014 - 31.12.2029
7010 2000125	853000	Raiba NÖ. Süd Alpin/AT 2000125	Sanierung Hoffeldstr. 10 /400.010.009	03.10.2013	1,250%	EUR	01.01.2014 - 31.12.2029
7011 2000066	850000	Volksbank Wien AG/AT 2000066	WVA 06 /46006562205	28.04.1997	1,625%	EUR	01.01.1998 - 31.12.2022
7011 2000083	851000	Volksbank Wien AG/AT 2000083	Kanal BA 15 /4600656-3400	21.06.2007	4,940%	EUR	01.01.2007 - 31.12.2032
7011 2000088	850000	Volksbank Wien AG/AT	WVA BA 21 - Bürgerwiese	06.03.2019	0,000%	EUR	01.01.2019 - 31.12.2034
7015 1000086	163000	BAWAG P.S.K./AT 1000086	FF Stuppach HLF2	12.12.2019	0,600%	EUR	31.12.2019 - 31.12.2031
7015 2000086	850000	BAWAG P.S.K./AT 2000086	WVA BA 20	12.12.2019	0,940%	EUR	31.12.2019 - 31.12.2041
7016 1000085	215000	Wüstenrot Versicherung AG/AT 1000085	Schulbau (BAWAG) /AT416000000540071454	16.03.2017	2,210%	EUR	01.01.2020 - 31.12.2054
7017 10	612300	Darlehensgeber unbekannt - Schulden/AT	91. VH Begegnungszone		2,000%	EUR	01.01.2022 - 31.12.2041
7017 11	612000	Darlehensgeber unbekannt - Schulden/AT	6. VH Straßenbau 2022		2,000%	EUR	01.01.2022 - 31.12.2041

**1.4.2. ... von Finanzunternehmen im Ausland****1.5. ... von Sonstigen****Zwischensumme****2. Finanzschulden für den laufenden Aufwand****2.1. ... von Trägern des öffentlichen Rechts****2.1.1. ... von Bund, Bundesfonds, Bundeskammern****2.1.2. ... von Ländern, Landesfonds, Landesammern**

Kontonummer Darlehensnr.	Darlehenshöhe Gesamt	Buchwert 31.12.2021	Zugang	Tilgung	Zinsen	Summe Schuldendienst	Schuldendienst- ersätze	Buchwert 31.12.2022	Netto Schuldendienst
7010 2000084	115 400,00	83 400,00		4 700,00	600,00	5 300,00		78 700,00	5 300,00
7010 2000085	192 400,00	138 500,00		7 700,00	1 000,00	8 700,00		130 800,00	8 700,00
7010 2000124	431 121,51	266 900,00		28 900,00	1 900,00	30 800,00	12 300,00	238 000,00	18 500,00
7010 2000125	357 049,31	221 000,00		23 900,00	1 600,00	25 500,00	12 800,00	197 100,00	12 700,00
7011 2000066	61 771,91	2 500,00		2 500,00	100,00	2 600,00			2 600,00
7011 2000083	200 000,00	84 000,00		8 000,00	4 100,00	12 100,00		76 000,00	12 100,00
7011 2000088	576 000,00	506 900,00		23 000,00	9 200,00	32 200,00		483 900,00	32 200,00
7015 1000086	127 400,00	107 800,00		9 800,00	700,00	10 500,00	1 600,00	98 000,00	8 900,00
7015 2000086	114 400,00	104 000,00		5 200,00	1 100,00	6 300,00		98 800,00	6 300,00
7016 1000085	19 100 000,00	18 269 600,00		553 600,00	406 200,00	959 800,00	685 900,00	17 716 000,00	273 900,00
7017 10	17 500,00		17 500,00	800,00	300,00	1 100,00		16 700,00	1 100,00
7017 11	385 000,00		385 000,00	15 000,00	7 000,00	22 000,00		370 000,00	22 000,00
		<b>21 356 400,00</b>	<b>402 700,00</b>	<b>1 207 900,00</b>	<b>446 800,00</b>	<b>1 654 700,00</b>	<b>713 400,00</b>	<b>20 551 200,00</b>	<b>941 300,00</b>

Kontonummer Darlehensnr.	Ansatz	Darlehensgeber/Sitz des Gläubigers Aktenzahl	Verwendungszweck Genehmigungsdatum/-vermerk	Beschluss- Datum	Zinssatz	Währung	Laufzeit
2.1.3.		... von Gemeinden, Gemeindeverbänden, Gemeindefonds					
2.1.4.		... von Sozialversicherungsträgern					
2.1.5.		... von sonstigen Trägern des öffentlichen Rechts					
2.2.		... von Beteiligungen der Gebietskörperschaft (ohne Finanzunternehmungen)					
2.3.		... von Unternehmen (ohne Beteiligungen und ohne Finanzunternehmungen)					
2.4.		... von Finanzunternehmen					
2.4.1.		... von Finanzunternehmen im Inland					
2.4.2.		... von Finanzunternehmen im Ausland					
2.5.		... von Sonstigen					

---

**Zwischensumme**

**SUMME (1 und 2)**

Davon ohne A85-89

Davon A85-89

Kontonummer Darlehensnr.	Darlehenshöhe Gesamt	Buchwert 31.12.2021	Zugang	Tilgung	Zinsen	Summe Schuldendienst	Schuldendienst- ersätze	Buchwert 31.12.2022	Netto Schuldendienst
		0,00	0,00	0,00	0,00	0,00	0,00	0,00	0,00
		<b>21 356 400,00</b>	<b>402 700,00</b>	<b>1 207 900,00</b>	<b>446 800,00</b>	<b>1 654 700,00</b>	<b>713 400,00</b>	<b>20 551 200,00</b>	<b>941 300,00</b>
		<b>19 033 200,00</b>	<b>402 500,00</b>	<b>980 200,00</b>	<b>415 900,00</b>	<b>1 396 100,00</b>	<b>688 300,00</b>	<b>18 455 500,00</b>	<b>707 800,00</b>
		<b>2 323 200,00</b>	<b>200,00</b>	<b>227 700,00</b>	<b>30 900,00</b>	<b>258 600,00</b>	<b>25 100,00</b>	<b>2 095 700,00</b>	<b>233 500,00</b>



Nachweis über hausinterne Vergütungen (Anlage 6f)



Gruppenebene		Erträge	Aufwendungen
0	Vertretungskörper und allgemeine Verwaltung	0,00	7 600,00
1	Öffentliche Ordnung und Sicherheit	0,00	4 000,00
2	Unterricht, Erziehung, Sport und Wissenschaft	0,00	48 500,00
3	Kunst, Kultur und Kultus	0,00	117 700,00
4	Soziale Wohlfahrt und Wohnbauförderung	0,00	20 600,00
5	Gesundheit	0,00	0,00
6	Straßen- und Wasserbau, Verkehr	0,00	52 200,00
7	Wirtschaftsförderung	0,00	20 000,00
8	Dienstleistungen	896 500,00	625 900,00
9	Finanzwirtschaft	0,00	0,00
<b>Summe</b>		<b>896 500,00</b>	<b>896 500,00</b>



MFP - Ergebnishaushalt Gesamt 1. und 2. Ebene  
- interne Vergütungen enthalten



MVAG	Mittelverwendungs- und aufbringungsgruppen (1. und 2. Ebene)	VA 2022	Plan 2023	Plan 2024	Plan 2025	Plan 2026
<b>211</b>	<b>Erträge aus der operativen Verwaltungstätigkeit</b>	<b>16 278 500,00</b>	<b>13 797 700,00</b>	<b>13 949 100,00</b>	<b>13 977 800,00</b>	<b>14 173 200,00</b>
2111	Erträge aus eigenen Abgaben	3 102 800,00	3 103 000,00	3 103 600,00	3 104 400,00	3 104 400,00
2112	Erträge aus Ertragsanteilen	5 333 000,00	5 413 000,00	5 521 300,00	5 631 700,00	5 744 300,00
2113	Erträge aus Gebühren	2 955 000,00	2 978 800,00	3 020 500,00	3 074 900,00	3 072 900,00
2114	Erträge aus Leistungen	3 765 200,00	1 264 800,00	1 270 400,00	1 274 900,00	1 275 900,00
2115	Erträge aus Besitz und wirtschaftlicher Tätigkeit	370 400,00	372 200,00	373 200,00	374 100,00	374 100,00
2116	Erträge aus Veräußerung und sonstige Erträge	619 400,00	521 400,00	568 400,00	424 300,00	474 900,00
2117	Nicht finanzierungswirksame operative Erträge	132 700,00	144 500,00	91 700,00	93 500,00	126 700,00
<b>212</b>	<b>Erträge aus Transfers</b>	<b>1 920 300,00</b>	<b>1 750 500,00</b>	<b>1 809 300,00</b>	<b>1 720 200,00</b>	<b>1 703 800,00</b>
2121	Transferertrag von Trägern des öffentlichen Rechts	1 617 400,00	1 447 700,00	1 506 100,00	1 416 300,00	1 400 700,00
2122	Transferertrag von Beteiligungen					
2123	Transferertrag von Unternehmen (mit Finanzunternehmen)	47 200,00	47 200,00	47 200,00	47 200,00	47 200,00
2124	Transferertrag von Haushalten und Organisationen ohne Erwerbscharakter	51 900,00	52 600,00	53 300,00	54 000,00	54 000,00
2125	Transferertrag vom Ausland					
2126	Investitions- und Tilgungszuschüsse zwischen Unternehmungen und Betrieben der Gebietskörperschaft und der Gebietskörperschaft					
2127	Nicht finanzierungswirksamer Transferertrag	203 800,00	203 000,00	202 700,00	202 700,00	201 900,00
<b>213</b>	<b>Finanzerträge</b>	<b>20 000,00</b>	<b>19 900,00</b>	<b>20 400,00</b>	<b>21 300,00</b>	<b>22 000,00</b>
2131	Erträge aus Zinsen	20 000,00	19 900,00	20 400,00	21 300,00	22 000,00
2132	Erträge aus Zinsen aus derivativen Finanzinstrumenten ohne Grundgeschäft					
2133	Erträge aus Gewinnentnahmen von marktbestimmten Betrieben					
2134	Sonstige Finanzerträge					
2135	Erträge aus Dividenden/Gewinnausschüttungen					
2136	Sonstige nicht finanzierungswirksame Finanzerträge					
<b>21</b>	<b>Summe Erträge</b>	<b>18 218 800,00</b>	<b>15 568 100,00</b>	<b>15 778 800,00</b>	<b>15 719 300,00</b>	<b>15 899 000,00</b>
<b>221</b>	<b>Personalaufwand</b>	<b>3 666 400,00</b>	<b>3 812 500,00</b>	<b>3 849 300,00</b>	<b>3 954 100,00</b>	<b>4 232 600,00</b>
2211	Personalaufwand (Bezüge, Nebengeb., Mehrleistungen)	2 819 500,00	2 967 200,00	2 996 500,00	3 087 200,00	3 323 700,00
2212	Gesetzlicher und freiwilliger Sozialaufwand	751 500,00	760 900,00	788 100,00	801 100,00	848 300,00
2213	Sonstiger Personalaufwand	16 800,00	17 400,00	18 300,00	18 800,00	19 200,00
2214	Nicht finanzierungswirksamer Personalaufwand	78 600,00	67 000,00	46 400,00	47 000,00	41 400,00
<b>222</b>	<b>Sachaufwand (ohne Transferaufwand)</b>	<b>6 443 300,00</b>	<b>7 364 400,00</b>	<b>7 421 800,00</b>	<b>7 368 700,00</b>	<b>7 352 900,00</b>
2221	Gebrauchs- und Verbrauchsgüter, Handelswaren	416 100,00	414 100,00	424 700,00	426 100,00	426 100,00
2222	Verwaltungs- und Betriebsaufwand	337 000,00	334 800,00	338 600,00	343 700,00	343 700,00

# Voranschlag 2022 (Plan 2023 - 2026)

Stadtgemeinde Gloggnitz

# MFP - Ergebnishaushalt Gesamt 1. und 2. Ebene - interne Vergütungen enthalten

MVAG	Mittelverwendungs- und aufbringungsgruppen (1. und 2. Ebene)	VA 2022	Plan 2023	Plan 2024	Plan 2025	Plan 2026
2223	Leasing- und Mietaufwand	249 100,00	250 700,00	252 200,00	253 800,00	253 800,00
2224	Instandhaltung	690 300,00	644 600,00	653 700,00	664 000,00	664 000,00
2225	Sonstiger Sachaufwand	2 162 100,00	3 188 100,00	3 231 500,00	3 187 600,00	3 253 100,00
2226	Nicht finanzierungswirksamer Sachaufwand	2 588 700,00	2 532 100,00	2 521 100,00	2 493 500,00	2 412 200,00
<b>223</b>	<b>Transferaufwand (laufende Transfers und Kapitaltransfers)</b>	<b>6 033 900,00</b>	<b>6 169 500,00</b>	<b>6 308 100,00</b>	<b>6 426 500,00</b>	<b>6 551 200,00</b>
2231	Transferaufwand an Träger des öffentlichen Rechts	5 682 800,00	5 812 200,00	5 947 300,00	6 087 500,00	6 211 900,00
2232	Transferaufwand an Beteiligungen					
2233	Transferaufwand an Unternehmen (mit Finanzunternehmen)	79 100,00	87 700,00	87 900,00	88 200,00	88 200,00
2234	Transferaufwand an Haushalte und Organisationen ohne Erwerbscharakter	272 000,00	269 600,00	272 900,00	250 800,00	251 100,00
2235	Transferaufwand an das Ausland					
2236	Investitions- und Tilgungszuschüsse zwischen Unternehmungen und Betrieben der Gebietskörperschaft und der Gebietskörperschaft					
2237	Nicht finanzierungswirksamer Transferaufwand					
<b>224</b>	<b>Finanzaufwand</b>	<b>463 600,00</b>	<b>447 900,00</b>	<b>465 900,00</b>	<b>496 200,00</b>	<b>527 700,00</b>
2241	Zinsen aus Finanzschulden, Finanzierungsleasing, Forderungskauf und derivativen Finanzinstrumenten mit Grundgeschäft	446 800,00	430 700,00	448 600,00	478 700,00	510 100,00
2242	Zinsen und sonstige Aufwendungen aus derivativen Finanzinstrumenten ohne Grundgeschäft					
2243	Gewinnentnahmen von Unternehmungen und marktbestimmten Betrieben der Gebietskörperschaft (innerhalb der Gebietskörperschaft)					
2244	Sonstiger Finanzaufwand	16 800,00	17 200,00	17 300,00	17 500,00	17 600,00
2245	Nicht finanzierungswirksamer Finanzaufwand					
<b>22</b>	<b>Summe Aufwendungen</b>	<b>16 607 200,00</b>	<b>17 794 300,00</b>	<b>18 045 100,00</b>	<b>18 245 500,00</b>	<b>18 664 400,00</b>
<b>SA0</b>	<b>Saldo (0) Nettoergebnis (21 - 22)</b>	<b>1 611 600,00</b>	<b>-2 226 200,00</b>	<b>-2 266 300,00</b>	<b>-2 526 200,00</b>	<b>-2 765 400,00</b>
<b>230</b>	<b>Entnahmen von Haushaltsrücklagen</b>	<b>1 985 700,00</b>	<b>1 107 800,00</b>	<b>384 800,00</b>	<b>215 300,00</b>	<b>239 600,00</b>
2301	Entnahmen von Haushaltsrücklagen	1 985 700,00	1 107 800,00	384 800,00	215 300,00	239 600,00
<b>240</b>	<b>Zuweisung an Haushaltsrücklagen</b>	<b>3 608 700,00</b>	<b>1 424 800,00</b>	<b>1 236 700,00</b>	<b>1 236 700,00</b>	<b>1 236 700,00</b>
2401	Zuweisung an Haushaltsrücklagen	3 608 700,00	1 424 800,00	1 236 700,00	1 236 700,00	1 236 700,00
<b>23</b>	<b>Summe Haushaltsrücklagen</b>	<b>-1 623 000,00</b>	<b>-317 000,00</b>	<b>-851 900,00</b>	<b>-1 021 400,00</b>	<b>-997 100,00</b>
<b>SA00</b>	<b>Nettoergebnis nach Zuweisung und Entnahmen von Haushaltsrücklagen (Saldo 0 +/- SU23)</b>	<b>-11 400,00</b>	<b>-2 543 200,00</b>	<b>-3 118 200,00</b>	<b>-3 547 600,00</b>	<b>-3 762 500,00</b>

MFP - Finanzierungshaushalt Gesamt 1. und 2. Ebene  
- interne Vergütungen enthalten



MVAG	Mittelverwendungs- und aufbringungsgruppen (1. und 2. Ebene)	VA 2022	Plan 2023	Plan 2024	Plan 2025	Plan 2026
<b>311</b>	<b>Einzahlungen aus der operativen Verwaltungstätigkeit</b>	<b>16 145 800,00</b>	<b>13 653 200,00</b>	<b>13 857 400,00</b>	<b>13 884 300,00</b>	<b>14 046 500,00</b>
3111	Einzahlungen aus eigenen Abgaben	3 102 800,00	3 103 000,00	3 103 600,00	3 104 400,00	3 104 400,00
3112	Einzahlungen aus Ertragsanteilen	5 333 000,00	5 413 000,00	5 521 300,00	5 631 700,00	5 744 300,00
3113	Einzahlungen aus Gebühren	2 955 000,00	2 978 800,00	3 020 500,00	3 074 900,00	3 072 900,00
3114	Einzahlungen aus Leistungen	3 765 200,00	1 264 800,00	1 270 400,00	1 274 900,00	1 275 900,00
3115	Einzahlungen aus Besitz und wirtschaftlicher Tätigkeit	370 400,00	372 200,00	373 200,00	374 100,00	374 100,00
3116	Einzahlungen aus Veräußerung von geringwertigen Wirtschaftsgütern (GWG) und sonstige Einzahlungen	619 400,00	521 400,00	568 400,00	424 300,00	474 900,00
<b>312</b>	<b>Einzahlungen aus Transfers (ohne Kapitaltransfers)</b>	<b>1 716 500,00</b>	<b>1 547 500,00</b>	<b>1 606 600,00</b>	<b>1 517 500,00</b>	<b>1 501 900,00</b>
3121	Transferzahlungen von Trägern des öffentlichen Rechts	1 617 400,00	1 447 700,00	1 506 100,00	1 416 300,00	1 400 700,00
3122	Transferzahlungen von Beteiligungen					
3123	Transferzahlungen von Unternehmen (inkl. Finanzunternehmen)	47 200,00	47 200,00	47 200,00	47 200,00	47 200,00
3124	Transferzahlungen von Haushalte und Organisationen ohne Erwerbscharakter	51 900,00	52 600,00	53 300,00	54 000,00	54 000,00
3125	Transferzahlungen vom Ausland					
3126	Investitions- und Tilgungszuschüsse zwischen Unternehmungen und Betrieben der Gebietskörperschaft und der Gebietskörperschaft					
<b>313</b>	<b>Einzahlungen aus Finanzerträgen</b>	<b>20 000,00</b>	<b>19 900,00</b>	<b>20 400,00</b>	<b>21 300,00</b>	<b>22 000,00</b>
3131	Einzahlungen aus Zinserträgen	20 000,00	19 900,00	20 400,00	21 300,00	22 000,00
3133	Einzahlungen aus Gewinnentnahmen von marktbestimmten Betrieben					
3134	Sonstige Einzahlungen aus Finanzerträgen					
3135	Einzahlungen aus Dividenden/Gewinnausschüttungen					
<b>31</b>	<b>Summe Einzahlungen operative Gebarung</b>	<b>17 882 300,00</b>	<b>15 220 600,00</b>	<b>15 484 400,00</b>	<b>15 423 100,00</b>	<b>15 570 400,00</b>
<b>321</b>	<b>Auszahlungen aus Personalaufwand</b>	<b>3 587 800,00</b>	<b>3 745 500,00</b>	<b>3 802 900,00</b>	<b>3 907 100,00</b>	<b>4 191 200,00</b>
3211	Auszahlungen für Personalaufwand Bezüge, Nebengebühren, und Mehrleistungsvergütungen)	2 819 500,00	2 967 200,00	2 996 500,00	3 087 200,00	3 323 700,00
3212	Auszahlungen für gesetzliche und freiwillige Sozialaufwendungen	751 500,00	760 900,00	788 100,00	801 100,00	848 300,00
3213	Auszahlungen aus sonstigem Personalaufwand	16 800,00	17 400,00	18 300,00	18 800,00	19 200,00
<b>322</b>	<b>Auszahlungen aus Sachaufwand (ohne Transferaufwand)</b>	<b>3 854 600,00</b>	<b>4 832 300,00</b>	<b>4 900 700,00</b>	<b>4 875 200,00</b>	<b>4 940 700,00</b>
3221	Auszahlungen für Gebrauchs- und Verbrauchsgüter, Handelswaren	416 100,00	414 100,00	424 700,00	426 100,00	426 100,00
3222	Auszahlungen für Verwaltungs- und Betriebsaufwand	337 000,00	334 800,00	338 600,00	343 700,00	343 700,00
3223	Auszahlungen für Leasing- und Mietaufwand	249 100,00	250 700,00	252 200,00	253 800,00	253 800,00
3224	Auszahlungen für Instandhaltung	690 300,00	644 600,00	653 700,00	664 000,00	664 000,00
3225	Sonstige Auszahlungen aus Sachaufwand	2 162 100,00	3 188 100,00	3 231 500,00	3 187 600,00	3 253 100,00
<b>323</b>	<b>Auszahlungen aus Transfers (ohne Kapitaltransfers)</b>	<b>6 011 900,00</b>	<b>6 147 500,00</b>	<b>6 286 100,00</b>	<b>6 404 500,00</b>	<b>6 529 200,00</b>
3231	Transferzahlungen an Träger des öffentlichen Rechts	5 660 800,00	5 790 200,00	5 925 300,00	6 065 500,00	6 189 900,00
3232	Transferzahlungen an Beteiligungen					

# Voranschlag 2022 (Plan 2023 - 2026)

Stadtgemeinde Gloggnitz

# MFP - Finanzierungshaushalt Gesamt 1. und 2. Ebene - interne Vergütungen enthalten

MVAG	Mittelverwendungs- und aufbringungsgruppen (1. und 2. Ebene)	VA 2022	Plan 2023	Plan 2024	Plan 2025	Plan 2026
3233	Transferzahlungen an Unternehmen (inkl. Finanzunternehmen)	79 100,00	87 700,00	87 900,00	88 200,00	88 200,00
3234	Transferzahlungen an Haushalte und Organisationen ohne Erwerbscharakter	272 000,00	269 600,00	272 900,00	250 800,00	251 100,00
3235	Transferzahlungen an das Ausland					
3236	Investitions- und Tilgungszuschüsse zwischen Unternehmungen und Betrieben der Gebietskörperschaft und der Gebietskörperschaft					
<b>324</b>	<b>Auszahlungen aus Finanzaufwand</b>	<b>463 600,00</b>	<b>447 900,00</b>	<b>465 900,00</b>	<b>496 200,00</b>	<b>527 700,00</b>
3241	Auszahlungen für Zinsaufwand, für Finanzierungsleasing, für Forderungskauf, für Finanzschulden und derivative Finanzinstrumente mit Grundgeschäft	446 800,00	430 700,00	448 600,00	478 700,00	510 100,00
3242	Auszahlungen für Zinsen aus derivativen Finanzinstrumenten ohne Grundgeschäft					
3243	Auszahlung aus Gewinnentnahmen von marktbestimmten Betrieben					
3244	Sonstige Auszahlungen aus Finanzaufwendungen	16 800,00	17 200,00	17 300,00	17 500,00	17 600,00
<b>32</b>	<b>Summe Auszahlungen operative Gebarung</b>	<b>13 917 900,00</b>	<b>15 173 200,00</b>	<b>15 455 600,00</b>	<b>15 683 000,00</b>	<b>16 188 800,00</b>
<b>SA1</b>	<b>Saldo (1) Geldfluss aus der Operativen Gebarung (31 – 32)</b>	<b>3 964 400,00</b>	<b>47 400,00</b>	<b>28 800,00</b>	<b>-259 900,00</b>	<b>-618 400,00</b>
<b>331</b>	<b>Einzahlungen aus der Investitionstätigkeit</b>	<b>0,00</b>	<b>0,00</b>	<b>0,00</b>	<b>0,00</b>	<b>0,00</b>
3311	Einzahlungen aus der Veräußerung von immateriellem Vermögen					
3312	Einzahlungen aus der Veräußerung von Grundstücken und Grundstückeinrichtungen					
3313	Einzahlungen aus der Veräußerung von Gebäuden und Bauten					
3314	Einzahlungen aus der Veräußerung von technischen Anlagen, Fahrzeuge und Maschinen					
3315	Einzahlungen aus der Veräußerung von Amts-, Betriebs- und Geschäftsausstattung					
3316	Einzahlungen aus der Veräußerung von Kulturgütern					
3317	Einzahlungen aus der Veräußerung von Beteiligungen					
<b>332</b>	<b>Einzahlungen aus der Rückzahlung von Darlehen sowie gewährten Vorschüssen</b>	<b>372 000,00</b>	<b>186 300,00</b>	<b>0,00</b>	<b>0,00</b>	<b>0,00</b>
3321	Einzahlungen aus Darlehen an Träger des öffentlichen Rechts	372 000,00	186 300,00			
3322	Einzahlungen aus Darlehen an Beteiligungen					
3323	Einzahlungen aus Darlehen an Unternehmen und Haushalte					
3325	Einzahlungen aus Vorschüssen und Anzahlungen					
<b>333</b>	<b>Einzahlungen aus Kapitaltransfers</b>	<b>988 100,00</b>	<b>1 453 600,00</b>	<b>1 511 500,00</b>	<b>1 177 400,00</b>	<b>1 175 600,00</b>
3331	Kapitaltransferzahlungen von Trägern des öffentlichen Rechts	848 100,00	1 313 600,00	1 371 500,00	1 037 400,00	1 035 600,00
3332	Kapitaltransferzahlungen von Beteiligungen					
3333	Kapitaltransferzahlungen von Unternehmen					
3334	Kapitaltransferzahlungen von Haushalten und Organisationen ohne Erwerbscharakter	140 000,00	140 000,00	140 000,00	140 000,00	140 000,00
3335	Kapitaltransferzahlungen vom Ausland					
<b>33</b>	<b>Summe Einzahlungen investive Gebarung</b>	<b>1 360 100,00</b>	<b>1 639 900,00</b>	<b>1 511 500,00</b>	<b>1 177 400,00</b>	<b>1 175 600,00</b>
<b>341</b>	<b>Auszahlungen aus der Investitionstätigkeit</b>	<b>3 581 200,00</b>	<b>2 639 200,00</b>	<b>3 284 500,00</b>	<b>3 344 700,00</b>	<b>3 374 700,00</b>

MVAG	Mittelverwendungs- und aufbringungsgruppen (1. und 2. Ebene)	VA 2022	Plan 2023	Plan 2024	Plan 2025	Plan 2026
3411	Auszahlungen für den Erwerb von immateriellem Vermögen	3 100,00	3 200,00	3 300,00	3 400,00	3 400,00
3412	Auszahlungen für den Erwerb von Grundstücken und Grundstückseinrichtungen	2 738 000,00	1 152 400,00	2 637 100,00	3 037 100,00	3 086 100,00
3413	Auszahlungen für den Erwerb von Gebäuden und Bauten	144 800,00	1 051 000,00	501 000,00	1 000,00	1 000,00
3414	Auszahlungen für den Erwerb von technischen Anlagen, Fahrzeuge und Maschinen	634 300,00	367 000,00	102 000,00	262 000,00	243 000,00
3415	Auszahlungen für den Erwerb von Amts-, Betriebs- und Geschäftsausstattung	61 000,00	65 600,00	41 100,00	41 200,00	41 200,00
3416	Auszahlungen für den Erwerb von Kulturgütern					
3417	Auszahlungen für den Erwerb von Beteiligungen					
<b>342</b>	<b>Auszahlungen von gewährten Darlehen sowie gewährten Vorschüssen</b>	<b>40 400,00</b>	<b>16 000,00</b>	<b>16 700,00</b>	<b>17 300,00</b>	<b>18 000,00</b>
3421	Auszahlung von Darlehen an Träger des öffentlichen Rechts					
3422	Auszahlung von Darlehen an Beteiligungen					
3423	Auszahlung von Darlehen an Unternehmen und Haushalte	15 400,00	16 000,00	16 700,00	17 300,00	18 000,00
3425	Auszahlungen von Vorschüssen und Anzahlungen	25 000,00				
<b>343</b>	<b>Auszahlungen aus Kapitaltransfers</b>	<b>22 000,00</b>	<b>22 000,00</b>	<b>22 000,00</b>	<b>22 000,00</b>	<b>22 000,00</b>
3431	Kapitaltransferzahlungen an Träger des öffentlichen Rechts	22 000,00	22 000,00	22 000,00	22 000,00	22 000,00
3432	Kapitaltransferzahlungen an Beteiligungen					
3433	Kapitaltransferzahlungen an Unternehmen (Finanzunternehmen)					
3434	Kapitaltransferzahlungen an Haushalte und Organisationen ohne Erwerbscharakter					
3435	Kapitaltransferzahlungen an das Ausland					
<b>34</b>	<b>Summe Auszahlungen investive Gebarung</b>	<b>3 643 600,00</b>	<b>2 677 200,00</b>	<b>3 323 200,00</b>	<b>3 384 000,00</b>	<b>3 414 700,00</b>
<b>SA2</b>	<b>Saldo (2) Geldfluss aus der Investiven Gebarung (33 – 34)</b>	<b>-2 283 500,00</b>	<b>-1 037 300,00</b>	<b>-1 811 700,00</b>	<b>-2 206 600,00</b>	<b>-2 239 100,00</b>
<b>SA3</b>	<b>Saldo (3) Nettofinanzierungssaldo (Saldo 1 + Saldo 2)</b>	<b>1 680 900,00</b>	<b>-989 900,00</b>	<b>-1 782 900,00</b>	<b>-2 466 500,00</b>	<b>-2 857 500,00</b>
<b>351</b>	<b>Einzahlungen aus der Aufnahme von Finanzschulden</b>	<b>402 700,00</b>	<b>17 500,00</b>	<b>1 600 000,00</b>	<b>2 200 000,00</b>	<b>2 200 000,00</b>
3511	Einzahlungen aus empfangenen Darlehen von öffentlichen Körperschaften und Rechtsträgern	200,00				
3512	Einzahlungen aus empfangenen Darlehen von Beteiligungen					
3513	Einzahlungen aus empfangenen Darlehen von Unternehmen und privaten Haushalten					
3514	Einzahlungen aus Finanzschulden (Finanzunternehmen)	402 500,00	17 500,00	1 600 000,00	2 200 000,00	2 200 000,00
<b>353</b>	<b>Einzahlungen infolge eines Kapitaltausch bei derivativen Finanzinstrumenten mit Grundgeschäft</b>	<b>0,00</b>	<b>0,00</b>	<b>0,00</b>	<b>0,00</b>	<b>0,00</b>
3530	Einzahlungen infolge eines Kapitaltausch bei derivativen Finanzinstrumenten mit Grundgeschäft					
<b>355</b>	<b>Einzahlungen aus dem Abgang von Finanzinstrumenten</b>	<b>0,00</b>	<b>0,00</b>	<b>0,00</b>	<b>0,00</b>	<b>0,00</b>
3550	Einzahlungen aus dem Abgang von Finanzinstrumenten					
<b>35</b>	<b>Summe Einzahlungen aus der Finanzierungstätigkeit</b>	<b>402 700,00</b>	<b>17 500,00</b>	<b>1 600 000,00</b>	<b>2 200 000,00</b>	<b>2 200 000,00</b>
<b>361</b>	<b>Auszahlungen aus der Tilgung von Finanzschulden</b>	<b>1 207 900,00</b>	<b>996 800,00</b>	<b>878 900,00</b>	<b>962 200,00</b>	<b>1 071 000,00</b>

MVAG	Mittelverwendungs- und aufbringungsgruppen (1. und 2. Ebene)	VA 2022	Plan 2023	Plan 2024	Plan 2025	Plan 2026
3611	Auszahlungen aus empfangenen Darlehen von öffentlichen Körperschaften und Rechtsträgern	391 800,00	206 100,00	23 000,00	23 100,00	23 100,00
3612	Auszahlungen aus empfangenen Darlehen von Beteiligungen					
3613	Auszahlungen aus empfangenen Darlehen von Unternehmen und privaten Haushalten					
3614	Auszahlungen aus Finanzschulden	816 100,00	790 700,00	855 900,00	939 100,00	1 047 900,00
3615	Auszahlung aus der Rückzahlung von Leasingverbindlichkeiten					
<b>363</b>	<b>Auszahlungen infolge eines Kapitaltausch bei derivativen Finanzinstrumenten mit Grundgeschäft</b>	<b>0,00</b>	<b>0,00</b>	<b>0,00</b>	<b>0,00</b>	<b>0,00</b>
3630	Auszahlungen infolge eines Kapitaltausch bei derivativen Finanzinstrumenten mit Grundgeschäft					
<b>365</b>	<b>Auszahlungen für den Erwerb von Finanzinstrumenten</b>	<b>0,00</b>	<b>0,00</b>	<b>0,00</b>	<b>0,00</b>	<b>0,00</b>
3650	Auszahlungen für den Erwerb von Finanzinstrumenten					
<b>36</b>	<b>Summe Auszahlungen aus der Finanzierungstätigkeit</b>	<b>1 207 900,00</b>	<b>996 800,00</b>	<b>878 900,00</b>	<b>962 200,00</b>	<b>1 071 000,00</b>
<b>SA4</b>	<b>Saldo (4) Geldfluss aus der Finanzierungstätigkeit (35 – 36)</b>	<b>-805 200,00</b>	<b>-979 300,00</b>	<b>721 100,00</b>	<b>1 237 800,00</b>	<b>1 129 000,00</b>
<b>SA5</b>	<b>Saldo (5) Geldfluss aus der voranschlagswirksamen Gebarung (Saldo 3 + Saldo 4)</b>	<b>875 700,00</b>	<b>-1 969 200,00</b>	<b>-1 061 800,00</b>	<b>-1 228 700,00</b>	<b>-1 728 500,00</b>

MFP - Schuldenentwicklung



Bezeichnung	VA 2022	Plan 2023	Plan 2024	Plan 2025	Plan 2026
<b>Gesamte Schulden</b>					
Buchwert 31.12.2021	21.356.400	20.551.200	19.571.900	20.293.000	21.368.900
Zugang	402.700	17.500	1.600.000	2.200.000	2.200.000
Tilgung	1.207.900	996.800	878.900	962.200	1.071.000
<b>Buchwert 31.12.2022</b>	<b>20.551.200</b>	<b>19.571.900</b>	<b>20.293.000</b>	<b>21.530.800</b>	<b>22.497.900</b>
Zinsen	446.800	430.700	448.600	478.700	510.100
Ersätze	713.400	661.700	609.700	557.900	506.200
<b>Gesamt-Schuldendienst</b>	<b>1.654.700</b>	<b>1.427.500</b>	<b>1.327.500</b>	<b>1.440.900</b>	<b>1.581.100</b>
<b>nicht Maastricht-relevante Schulden</b>					
Buchwert 31.12.2021	2.323.200	2.095.700	1.894.200	1.694.200	1.357.500
Zugang	200				
Tilgung	227.700	201.500	200.000	174.800	163.600
<b>Buchwert 31.12.2022</b>	<b>2.095.700</b>	<b>1.894.200</b>	<b>1.694.200</b>	<b>1.519.400</b>	<b>1.193.900</b>
Zinsen	30.900	28.000	26.200	24.200	22.300
Ersätze	25.100	25.100	25.100	25.100	25.100
<b>Gesamt-Schuldendienst</b>	<b>258.600</b>	<b>229.500</b>	<b>226.200</b>	<b>199.000</b>	<b>185.900</b>
<b>Maastricht-relevante Schulden</b>					
Buchwert 31.12.2021	19.033.200	18.455.500	17.677.700	18.598.800	20.011.400
Zugang	402.500	17.500	1.600.000	2.200.000	2.200.000
Tilgung	980.200	795.300	678.900	787.400	907.400
<b>Buchwert 31.12.2022</b>	<b>18.455.500</b>	<b>17.677.700</b>	<b>18.598.800</b>	<b>20.011.400</b>	<b>21.304.000</b>
Zinsen	415.900	402.700	422.400	454.500	487.800
Ersätze	688.300	636.600	584.600	532.800	481.100
<b>Gesamt-Schuldendienst</b>	<b>1.396.100</b>	<b>1.198.000</b>	<b>1.101.300</b>	<b>1.241.900</b>	<b>1.395.200</b>



Haushaltspotential (aufbauend auf der Ergebnisrechnung)



**Voranschlag 2022**

Stadtgemeinde Gloggnitz

**Haushaltspotential (aufbauend auf der Ergebnisrechnung)**

MVAG	Mittelverwendungs- und -aufbringungsgruppen	Mittelaufbringung	Mittelverwendung	Saldo
211	Erträge aus der operativen Verwaltungstätigkeit	16 278 500,00		
212	Erträge aus Transfers	1 920 300,00		
213	Finanzerträge	20 000,00		
Summe Erträge (SU 21)		<b>18 218 800,00</b>		
2117	Nicht finanzierungswirksame operative Erträge (Auflösung von Rückstellungen und Aktivierte Eigenleistungen)	-132 700,00		
2127	Nicht finanzierungswirksamer Transferertrag (Auflösung von Investitionszuschüssen)	-203 800,00		
2136	Sonstige nicht finanzierungswirksame Finanzerträge (Auflösung von RS Bewertung von Beteiligungen und aktiven Finanzinstrumenten)			
Nicht finanzwirksame Erträge		<b>-336 500,00</b>		
Finanzwirksame Erträge		<b>17 882 300,00</b>		
221	Personalaufwand		3 666 400,00	
222	Sachaufwand (ohne Transferaufwand)		6 443 300,00	
223	Transferaufwand (laufende Transfers und Kapitaltransfers)		6 033 900,00	
224	Finanzaufwand		463 600,00	
Summe Aufwendungen (SU 22)			<b>16 607 200,00</b>	
2214	Nicht finanzierungswirksamer Personalaufwand (Dotierung RS für Abfertigungen, Jubiläum u. nicht konsumierte Urlaube)		-78 600,00	
2226	Nicht finanzierungswirksamer Sachaufwand (inkl. Abschreibungen, Dotierung von RS Prozess, ausstehende Rechnungen)		-2 588 700,00	
2237	Nicht finanzierungswirksamer Transferaufwand (Dotierungen von RS f. Pensionen)			
2245	Nicht finanzierungswirksamer Finanzaufwand (Wertberichtigungen zu Finanzinstrumenten, Aufwendungen aus der Bewertung von Beteiligungen)			
Nicht finanzwirksame Aufwendungen			<b>-2 667 300,00</b>	
Finanzwirksame Aufwendungen			<b>13 939 900,00</b>	
Finanzwirksames Ergebnis		<b>17 882 300,00</b>	<b>13 939 900,00</b>	<b>3 942 400,00</b>

## Voranschlag 2022

Stadtgemeinde Gloggnitz

## Haushaltspotential (aufbauend auf der Ergebnisrechnung)

MVAG	Mittelverwendungs- und -aufbringungsgruppen	Mittelaufbringung	Mittelverwendung	Saldo
332	Einzahlungen aus der Rückzahlung von Darlehen sowie gewährten Vorschüssen (ohne 3325 mit Projektcode - Anzahlungen)	372 000,00		
1141	Vorräte ( - Veränderung)			
1142	Gegebene Anzahlungen auf Vorräte ( - Veränderung)			
1540	Passive Rechnungsabgrenzung Einzahlungen der Kontengruppe 000-089, die keinem Projekt mit Projektcode 1 zugeordnet sind Einzahlungen der Kontengruppe 30, die keinem Projekt mit Projektcode 1 zugeordnet sind - Erträge der Kontogruppe 80 mit Projektcode 1	768 800,00		
2301	Entnahmen von Rücklagen endfälliger Darlehen (Kontengruppe 893)			
Jährliche wiederkehrende Einzahlungen		<b>1 140 800,00</b>		
36	Auszahlungen aus der Finanzierungstätigkeit (ohne Projektcode 1)		1 207 900,00	
2401	Zuweisung an Rücklagen endfälliger Darlehen (Kontengruppe 793)			
342	Auszahlungen von gewährten Darlehen sowie gewährten Vorschüssen (ohne 3425 mit Projektcode - Anzahlungen)		15 400,00	
1141	Vorräte ( + Veränderung)			
1142	Gegebene Anzahlungen auf Vorräte ( + Veränderung)			
1170	Aktive Rechnungsabgrenzung Auszahlungen (Investitionen) der Kontengruppe 000-083, die keinem Projekt mit Projektcode 1 zugeordnet sind		479 400,00	
Jährliche wiederkehrende Auszahlungen			<b>1 702 700,00</b>	
	Kontengruppe 871, KT der Ergebnisrechnung, mit Projektcode (BZ)	-228 500,00		
Summe Kapitaltransfers der Ergebnisrechnung		<b>-228 500,00</b>		
Jährliches Haushaltspotential		<b>18 794 600,00</b>	<b>15 642 600,00</b>	<b>3 152 000,00</b>
	Jährliches Haushaltspotential	3 152 000,00		
	kumuliertes Haushaltspotential zum 31.12.2021 (Vorjahr)	900 000,00		
Verfügbares Haushaltspotential		<b>4 052 000,00</b>		

**Voranschlag 2022**

Stadtgemeinde Gloggnitz

**Haushaltspotential (aufbauend auf der Ergebnisrechnung)**

MVAG	Mittelverwendungs- und -aufbringungsgruppen	Mittelaufbringung	Mittelverwendung	Saldo
informativ	im verfügbaren Haushaltspotential enthaltene Bedarfszuweisungen zur Liquiditätssteigerung aus Kontogruppe 871, KT der Ergebnisrechnung ohne Projektcode			
informativ	tatsächlicher Liquiditätsbedarf ohne Rücklagenauflösung (Abgang)	4 052 000,00		
2401	Zuweisung an Haushaltsrücklagen (Kontengruppe 794)		947 400,00	
2401	Zuweisung an Haushaltsrücklagen (Kontengruppe 795)		2 661 300,00	
Jährliche Aufwände für Rücklagen			<b>3 608 700,00</b>	
2301	Entnahmen von Haushaltsrücklagen (Kontengruppe 894)	122 900,00		
2301	Entnahmen von Haushaltsrücklagen (Kontengruppe 895)			
Jährliche RL-Erträge f. Investitionen (finanzw.)		<b>122 900,00</b>		
Endbestand kumuliertes Haushaltspotential		<b>4 174 900,00</b>	<b>3 608 700,00</b>	<b>566 200,00</b>
- Zuweisungen und Umbuchungen an investive Vorhaben				404 700,00
+ Rückführungen und Umbuchungen von investiven Vorhaben				
Endstand kumuliertes Haushaltspotential nach Berücksichtigung von Zuweisungen und Rückführungen investive Vorhaben				<b>161 500,00</b>



Nachweis der Investitionstätigkeit



Vorhaben	Vorhabensbezeichnung	RA Vorjahre	VA 2021	VA 2022	Plan 2023	Plan 2024	Plan 2025	Plan 2026	Plan Gesamt (gerundet)
Konto	Bezeichnung								
<b>1000001</b>	<b>1. Vh. Kanalbau (2020 bis 2026)</b>								
	<b>Auszahlungen - Investitionen - Mittelverwendung</b>	<b>276 452,55</b>	<b>993 000,00</b>	<b>503 000,00</b>	<b>440 000,00</b>	<b>100 000,00</b>	<b>100 000,00</b>	<b>100 000,00</b>	<b>2 512 500,00</b>
	<b>Anschaffungs- oder Herstellungskosten</b>	<b>276 452,55</b>	<b>993 000,00</b>	<b>503 000,00</b>	<b>440 000,00</b>	<b>100 000,00</b>	<b>100 000,00</b>	<b>100 000,00</b>	<b>2 512 500,00</b>
5/851000-004000	Hausanschlüsse 2022	11 167,40	20 000,00		40 000,00				71 200,00
5/851000-004010	Div. Kollaudierungen		3 000,00	3 000,00					6 000,00
5/851000-004020	Anschlüsse neue Bauplätze Bahnhofstraße		20 000,00						20 000,00
5/851000-004100	Baukosten	72 785,15	950 000,00	500 000,00	400 000,00	100 000,00	100 000,00	100 000,00	2 222 800,00
5/851000-794001	Zuweisung an zweckgebundene Haushaltsrücklagen	192 500,00							192 500,00
	<b>Einzahlungen - Finanzierung - Mittelherkunft</b>	<b>372 171,73</b>	<b>993 000,00</b>	<b>503 000,00</b>	<b>344 300,00</b>	<b>100 000,00</b>	<b>100 000,00</b>	<b>100 000,00</b>	<b>2 512 500,00</b>
	<b>Mittel aus Geldfluss aus der operativen Gebarung</b>	<b>322 500,00</b>	<b>0,00</b>	<b>0,00</b>	<b>0,00</b>	<b>0,00</b>	<b>0,00</b>	<b>0,00</b>	<b>322 500,00</b>
6/851000+829960	Sonstige Erträge	322 500,00							322 500,00
	<b>Bedarfszuweisungen/KTZ</b>	<b>0,00</b>	<b>0,00</b>	<b>0,00</b>	<b>0,00</b>	<b>0,00</b>	<b>0,00</b>	<b>0,00</b>	<b>0,00</b>
	<b>Haushaltsrücklagen/Zahlungsmittelreserven</b>	<b>0,00</b>	<b>608 000,00</b>	<b>498 000,00</b>	<b>339 300,00</b>	<b>95 000,00</b>	<b>95 000,00</b>	<b>95 000,00</b>	<b>1 730 300,00</b>
6/851000+894001	Entnahmen von zweckgebundenen Haushaltsrücklagen		608 000,00	498 000,00	339 300,00	95 000,00	95 000,00	95 000,00	1 730 300,00
	<b>Sonstige Kapitaltransfers und Subventionen</b>	<b>49 671,73</b>	<b>385 000,00</b>	<b>5 000,00</b>	<b>5 000,00</b>	<b>5 000,00</b>	<b>5 000,00</b>	<b>5 000,00</b>	<b>459 700,00</b>
6/851000+300000	Kapitaltransfers von Bund, Bundesfonds und Bundeskammern (KIG 2020)		300 000,00						300 000,00
2/851000+307002	Kanaleinmündungsabgabe f. VH	49 671,73	85 000,00	5 000,00	5 000,00	5 000,00	5 000,00	5 000,00	159 700,00
	<b>Darlehen</b>	<b>0,00</b>	<b>0,00</b>	<b>0,00</b>	<b>0,00</b>	<b>0,00</b>	<b>0,00</b>	<b>0,00</b>	<b>0,00</b>
	<b>Finanzierungsleasing</b>	<b>0,00</b>	<b>0,00</b>	<b>0,00</b>	<b>0,00</b>	<b>0,00</b>	<b>0,00</b>	<b>0,00</b>	<b>0,00</b>
	<b>Veräußerung langfristiges Vermögen und sonstiges</b>	<b>0,00</b>	<b>0,00</b>	<b>0,00</b>	<b>0,00</b>	<b>0,00</b>	<b>0,00</b>	<b>0,00</b>	<b>0,00</b>
<b>Finanzierungsergebnis 1000001</b>		<b>95 719,18</b>	<b>0,00</b>	<b>0,00</b>	<b>-95 700,00</b>	<b>0,00</b>	<b>0,00</b>	<b>0,00</b>	<b>0,00</b>
	<i>inklusive Vorjahre (gerundet)</i>		<b>95 700,00</b>	<b>95 700,00</b>	<b>0,00</b>	<b>0,00</b>	<b>0,00</b>	<b>0,00</b>	

Vorhaben	Vorhabensbezeichnung	RA Vorjahre	VA 2021	VA 2022	Plan 2023	Plan 2024	Plan 2025	Plan 2026	Plan Gesamt (gerundet)
Konto	Bezeichnung								
<b>1000006</b>	<b>6. Vh. Straßenbau und Brückenbau (2020 bis 2026)</b>								
	<b>Auszahlungen - Investitionen - Mittelverwendung</b>	<b>115 131,77</b>	<b>510 000,00</b>	<b>585 000,00</b>	<b>150 000,00</b>	<b>300 000,00</b>	<b>150 000,00</b>	<b>150 000,00</b>	<b>1 960 100,00</b>
	<b>Anschaffungs- oder Herstellungskosten</b>	<b>115 131,77</b>	<b>510 000,00</b>	<b>585 000,00</b>	<b>150 000,00</b>	<b>300 000,00</b>	<b>150 000,00</b>	<b>150 000,00</b>	<b>1 960 100,00</b>
5/612000-002102	Straßenbau	39 051,41	25 000,00		150 000,00	300 000,00	150 000,00	150 000,00	814 100,00
5/612000-002104	Gerichtsgasse	33 568,79							33 600,00
5/612000-002105	Graf Wurmbrand-Gasse	42 511,57							42 500,00
5/612000-002106	Angelius Rumppler-Gasse		76 700,00						76 700,00
5/612000-002107	Dammgasse		17 900,00						17 900,00
5/612000-002108	Ekbertgasse		38 900,00						38 900,00
5/612000-002109	Engelhartstraße		52 600,00						52 600,00
5/612000-002110	Hainischstraße		123 900,00						123 900,00
5/612000-002111	Huebnergasse		48 300,00						48 300,00
5/612000-002112	Kurze Gasse		29 400,00						29 400,00
5/612000-002114	Mozartgasse		24 200,00						24 200,00
5/612000-002115	Wehrgasse		16 800,00						16 800,00
5/612000-002116	Julius Veitschegger-Gasse		30 000,00						30 000,00
5/612000-002117	Langpartnergasse		26 300,00						26 300,00
5/612000-002118	Bürgerwiesenstraße			350 000,00					350 000,00
5/612000-002119	Weißbach Aufschließungsstraße			40 000,00					40 000,00
5/612000-002120	Graf Wasegg-Gasse			45 000,00					45 000,00
5/612000-002121	Instandsetzung Fahrbahn Hauptstraße			150 000,00					150 000,00
	<b>Einzahlungen - Finanzierung - Mittelherkunft</b>	<b>115 131,77</b>	<b>510 000,00</b>	<b>585 000,00</b>	<b>150 000,00</b>	<b>300 000,00</b>	<b>150 000,00</b>	<b>150 000,00</b>	<b>1 960 100,00</b>
	<b>Mittel aus Geldfluss aus der operativen Gebarung</b>	<b>49 131,77</b>	<b>87 500,00</b>	<b>0,00</b>	<b>75 000,00</b>	<b>150 000,00</b>	<b>75 000,00</b>	<b>75 000,00</b>	<b>511 600,00</b>
6/612000+829910	Zuführung für Vorhaben	32 731,77	83 500,00		75 000,00	150 000,00	75 000,00	75 000,00	491 200,00
6/612000+829911	Zuführung vom 87. VH FF Aue Heizungstausch		4 000,00						4 000,00
6/612000+829960	Sonstige Erträge	16 400,00							16 400,00
	<b>Bedarfszuweisungen/KTZ</b>	<b>30 000,00</b>	<b>180 000,00</b>	<b>200 000,00</b>	<b>75 000,00</b>	<b>150 000,00</b>	<b>75 000,00</b>	<b>75 000,00</b>	<b>785 000,00</b>
6/612000+871000	Kapitaltransfers aus Gemeinde- Bedarfszuweisungsmittel	30 000,00	180 000,00	200 000,00	75 000,00	150 000,00	75 000,00	75 000,00	785 000,00
	<b>Haushaltsrücklagen/Zahlungsmittelreserven</b>	<b>0,00</b>	<b>0,00</b>	<b>0,00</b>	<b>0,00</b>	<b>0,00</b>	<b>0,00</b>	<b>0,00</b>	<b>0,00</b>
	<b>Sonstige Kapitaltransfers und Subventionen</b>	<b>36 000,00</b>	<b>242 500,00</b>	<b>0,00</b>	<b>0,00</b>	<b>0,00</b>	<b>0,00</b>	<b>0,00</b>	<b>278 500,00</b>
6/612000+300000	Kapitaltransfers von Bund, Bundesfonds und Bundeskammern (KIG 2020)	36 000,00	242 500,00						278 500,00
	<b>Darlehen</b>	<b>0,00</b>	<b>0,00</b>	<b>385 000,00</b>	<b>0,00</b>	<b>0,00</b>	<b>0,00</b>	<b>0,00</b>	<b>385 000,00</b>
7017/11	6. VH Straßenbau 2022			385 000,00					385 000,00
	<b>Finanzierungsleasing</b>	<b>0,00</b>	<b>0,00</b>	<b>0,00</b>	<b>0,00</b>	<b>0,00</b>	<b>0,00</b>	<b>0,00</b>	<b>0,00</b>

# Voranschlag 2022

Stadtgemeinde Gloggnitz

## Nachweis der Investitionstätigkeit

Vorhaben	Vorhabensbezeichnung		RA Vorjahre	VA 2021	VA 2022	Plan 2023	Plan 2024	Plan 2025	Plan 2026	Plan Gesamt (gerundet)
Konto	Bezeichnung									
	Veräußerung langfristiges Vermögen und sonstiges		0,00	0,00	0,00	0,00	0,00	0,00	0,00	0,00
<b>Finanzierungsergebnis 1000006</b>			<b>0,00</b>	<b>0,00</b>	<b>0,00</b>	<b>0,00</b>	<b>0,00</b>	<b>0,00</b>	<b>0,00</b>	<b>0,00</b>
		<i>inklusive Vorjahre (gerundet)</i>		<b>0,00</b>	<b>0,00</b>	<b>0,00</b>	<b>0,00</b>	<b>0,00</b>	<b>0,00</b>	

Vorhaben	Vorhabensbezeichnung	RA Vorjahre	VA 2021	VA 2022	Plan 2023	Plan 2024	Plan 2025	Plan 2026	Plan Gesamt (gerundet)
Konto	Bezeichnung								
<b>1000009</b>	<b>9. Vh. WVA - Erweiterung (2020 bis 2026)</b>								
	<b>Auszahlungen - Investitionen - Mittelverwendung</b>	<b>298 708,90</b>	<b>82 900,00</b>	<b>203 000,00</b>	<b>50 300,00</b>	<b>50 000,00</b>	<b>50 000,00</b>	<b>50 000,00</b>	<b>784 900,00</b>
	<b>Anschaffungs- oder Herstellungskosten</b>	<b>298 708,90</b>	<b>82 900,00</b>	<b>203 000,00</b>	<b>50 300,00</b>	<b>50 000,00</b>	<b>50 000,00</b>	<b>50 000,00</b>	<b>784 900,00</b>
5/850000-004000	Hausanschlüsse 2022	5 362,05	20 000,00		40 300,00				65 700,00
5/850000-004020	Wasserleitung Forstgartenstraße - Wr. Straße	70 582,54							70 600,00
5/850000-004030	Wasserleitung Aue Klammerweg	36 088,02	30 000,00						66 100,00
5/850000-004040	Div. Kollaudierungen		5 000,00	3 000,00					8 000,00
5/850000-004050	Anschlüsse Bauplätze Bahnhofstraße		22 700,00						22 700,00
5/850000-004060	Wasser- und Abwasserbauten und -anlagen				10 000,00	50 000,00	50 000,00	50 000,00	160 000,00
5/850000-004100	Baukosten WVA BA 21 Bürgerwiese	186 676,29	5 200,00						191 900,00
5/850000-004200	WVA Eichberg			200 000,00					200 000,00
	<b>Einzahlungen - Finanzierung - Mittelherkunft</b>	<b>344 002,66</b>	<b>82 900,00</b>	<b>203 000,00</b>	<b>5 000,00</b>	<b>50 000,00</b>	<b>50 000,00</b>	<b>50 000,00</b>	<b>784 900,00</b>
	<b>Mittel aus Geldfluss aus der operativen Gebarung</b>	<b>313 600,00</b>	<b>37 900,00</b>	<b>198 000,00</b>	<b>0,00</b>	<b>45 000,00</b>	<b>45 000,00</b>	<b>45 000,00</b>	<b>684 500,00</b>
6/850000+829910	Zuführung für Vorhaben		37 900,00	198 000,00		45 000,00	45 000,00	45 000,00	370 900,00
6/850000+829960	Sonstige Erträge	313 600,00							313 600,00
	<b>Bedarfszuweisungen/KTZ</b>	<b>0,00</b>	<b>0,00</b>	<b>0,00</b>	<b>0,00</b>	<b>0,00</b>	<b>0,00</b>	<b>0,00</b>	<b>0,00</b>
	<b>Haushaltsrücklagen/Zahlungsmittelreserven</b>	<b>0,00</b>	<b>0,00</b>	<b>0,00</b>	<b>0,00</b>	<b>0,00</b>	<b>0,00</b>	<b>0,00</b>	<b>0,00</b>
	<b>Sonstige Kapitaltransfers und Subventionen</b>	<b>30 402,66</b>	<b>45 000,00</b>	<b>5 000,00</b>	<b>5 000,00</b>	<b>5 000,00</b>	<b>5 000,00</b>	<b>5 000,00</b>	<b>100 400,00</b>
2/850000+307001	Wasseranschlussabgabe f. VH	30 402,66	45 000,00	5 000,00	5 000,00	5 000,00	5 000,00	5 000,00	100 400,00
	<b>Darlehen</b>	<b>0,00</b>	<b>0,00</b>	<b>0,00</b>	<b>0,00</b>	<b>0,00</b>	<b>0,00</b>	<b>0,00</b>	<b>0,00</b>
	<b>Finanzierungsleasing</b>	<b>0,00</b>	<b>0,00</b>	<b>0,00</b>	<b>0,00</b>	<b>0,00</b>	<b>0,00</b>	<b>0,00</b>	<b>0,00</b>
	<b>Veräußerung langfristiges Vermögen und sonstiges</b>	<b>0,00</b>	<b>0,00</b>	<b>0,00</b>	<b>0,00</b>	<b>0,00</b>	<b>0,00</b>	<b>0,00</b>	<b>0,00</b>
<b>Finanzierungsergebnis 1000009</b>		<b>45 293,76</b>	<b>0,00</b>	<b>0,00</b>	<b>-45 300,00</b>	<b>0,00</b>	<b>0,00</b>	<b>0,00</b>	<b>0,00</b>
	<i>inklusive Vorjahre (gerundet)</i>		<b>45 300,00</b>	<b>45 300,00</b>	<b>0,00</b>	<b>0,00</b>	<b>0,00</b>	<b>0,00</b>	

Vorhaben	Vorhabensbezeichnung	RA Vorjahre	VA 2021	VA 2022	Plan 2023	Plan 2024	Plan 2025	Plan 2026	Plan Gesamt (gerundet)
Konto	Bezeichnung								
<b>1000023</b>	<b>23. Vh. Sanierung Güterweg (2020 bis 2026)</b>								
	<b>Auszahlungen - Investitionen - Mittelverwendung</b>	<b>34 486,73</b>	<b>17 000,00</b>	<b>20 000,00</b>	<b>25 000,00</b>	<b>25 000,00</b>	<b>25 000,00</b>	<b>25 000,00</b>	<b>171 500,00</b>
	<b>Anschaffungs- oder Herstellungskosten</b>	<b>34 486,73</b>	<b>17 000,00</b>	<b>20 000,00</b>	<b>25 000,00</b>	<b>25 000,00</b>	<b>25 000,00</b>	<b>25 000,00</b>	<b>171 500,00</b>
5/710100-002312	Baukosten	34 486,73	17 000,00	20 000,00	25 000,00	25 000,00	25 000,00	25 000,00	171 500,00
	<b>Einzahlungen - Finanzierung - Mittelherkunft</b>	<b>34 486,73</b>	<b>17 000,00</b>	<b>20 000,00</b>	<b>25 000,00</b>	<b>25 000,00</b>	<b>25 000,00</b>	<b>25 000,00</b>	<b>171 500,00</b>
	<b>Mittel aus Geldfluss aus der operativen Gebarung</b>	<b>22 481,73</b>	<b>11 000,00</b>	<b>13 000,00</b>	<b>19 000,00</b>	<b>19 000,00</b>	<b>19 000,00</b>	<b>19 000,00</b>	<b>122 500,00</b>
6/710100+829910	Zuführung für Vorhaben	22 481,73	11 000,00	13 000,00	19 000,00	19 000,00	19 000,00	19 000,00	122 500,00
	<b>Bedarfszuweisungen/KTZ</b>	<b>12 005,00</b>	<b>6 000,00</b>	<b>7 000,00</b>	<b>6 000,00</b>	<b>6 000,00</b>	<b>6 000,00</b>	<b>6 000,00</b>	<b>49 000,00</b>
6/710100+301001	Kapitaltransfers von Ländern, Landesfonds und Landeskammern	6 002,50	3 000,00	3 500,00	3 000,00	3 000,00	3 000,00	3 000,00	24 500,00
6/710100+871000	Kapitaltransfers aus Gemeinde-Bedarfszuweisungsmittel	6 002,50	3 000,00	3 500,00	3 000,00	3 000,00	3 000,00	3 000,00	24 500,00
	<b>Haushaltsrücklagen/Zahlungsmittelreserven</b>	<b>0,00</b>	<b>0,00</b>	<b>0,00</b>	<b>0,00</b>	<b>0,00</b>	<b>0,00</b>	<b>0,00</b>	<b>0,00</b>
	<b>Sonstige Kapitaltransfers und Subventionen</b>	<b>0,00</b>	<b>0,00</b>	<b>0,00</b>	<b>0,00</b>	<b>0,00</b>	<b>0,00</b>	<b>0,00</b>	<b>0,00</b>
	<b>Darlehen</b>	<b>0,00</b>	<b>0,00</b>	<b>0,00</b>	<b>0,00</b>	<b>0,00</b>	<b>0,00</b>	<b>0,00</b>	<b>0,00</b>
	<b>Finanzierungsleasing</b>	<b>0,00</b>	<b>0,00</b>	<b>0,00</b>	<b>0,00</b>	<b>0,00</b>	<b>0,00</b>	<b>0,00</b>	<b>0,00</b>
	<b>Veräußerung langfristiges Vermögen und sonstiges</b>	<b>0,00</b>	<b>0,00</b>	<b>0,00</b>	<b>0,00</b>	<b>0,00</b>	<b>0,00</b>	<b>0,00</b>	<b>0,00</b>
<b>Finanzierungsergebnis 1000023</b>		<b>0,00</b>	<b>0,00</b>	<b>0,00</b>	<b>0,00</b>	<b>0,00</b>	<b>0,00</b>	<b>0,00</b>	<b>0,00</b>
	<i>inklusive Vorjahre (gerundet)</i>		<b>0,00</b>	<b>0,00</b>	<b>0,00</b>	<b>0,00</b>	<b>0,00</b>	<b>0,00</b>	

Vorhaben	Vorhabensbezeichnung	RA Vorjahre	VA 2021	VA 2022	Plan 2023	Plan 2024	Plan 2025	Plan 2026	Plan Gesamt (gerundet)
Konto	Bezeichnung								
<b>1000051</b>	<b>51. Vh. Straßenbeleuchtung (2020 bis 2026)</b>								
	<b>Auszahlungen - Investitionen - Mittelverwendung</b>	<b>22 443,78</b>	<b>10 000,00</b>	<b>10 000,00</b>	<b>10 000,00</b>	<b>10 000,00</b>	<b>10 000,00</b>	<b>10 000,00</b>	<b>82 400,00</b>
	<b>Anschaffungs- oder Herstellungskosten</b>	<b>22 443,78</b>	<b>10 000,00</b>	<b>10 000,00</b>	<b>10 000,00</b>	<b>10 000,00</b>	<b>10 000,00</b>	<b>10 000,00</b>	<b>82 400,00</b>
	5/520000-005000 Straßenbeleuchtung-Neuausbau			10 000,00	10 000,00	10 000,00	10 000,00	10 000,00	50 000,00
	5/520000-050000 Straßenbeleuchtung - Neuausbau	22 443,78	10 000,00						32 400,00
	<b>Einzahlungen - Finanzierung - Mittelherkunft</b>	<b>22 443,78</b>	<b>10 000,00</b>	<b>10 000,00</b>	<b>10 000,00</b>	<b>10 000,00</b>	<b>10 000,00</b>	<b>10 000,00</b>	<b>82 400,00</b>
	<b>Mittel aus Geldfluss aus der operativen Gebarung</b>	<b>22 443,78</b>	<b>10 000,00</b>	<b>10 000,00</b>	<b>10 000,00</b>	<b>10 000,00</b>	<b>10 000,00</b>	<b>10 000,00</b>	<b>82 400,00</b>
	6/520000+829910 Zuführung für Vorhaben	22 443,78	10 000,00	10 000,00	10 000,00	10 000,00	10 000,00	10 000,00	82 400,00
	<b>Bedarfszuweisungen/KTZ</b>	<b>0,00</b>	<b>0,00</b>	<b>0,00</b>	<b>0,00</b>	<b>0,00</b>	<b>0,00</b>	<b>0,00</b>	<b>0,00</b>
	<b>Haushaltsrücklagen/Zahlungsmittelreserven</b>	<b>0,00</b>	<b>0,00</b>	<b>0,00</b>	<b>0,00</b>	<b>0,00</b>	<b>0,00</b>	<b>0,00</b>	<b>0,00</b>
	<b>Sonstige Kapitaltransfers und Subventionen</b>	<b>0,00</b>	<b>0,00</b>	<b>0,00</b>	<b>0,00</b>	<b>0,00</b>	<b>0,00</b>	<b>0,00</b>	<b>0,00</b>
	<b>Darlehen</b>	<b>0,00</b>	<b>0,00</b>	<b>0,00</b>	<b>0,00</b>	<b>0,00</b>	<b>0,00</b>	<b>0,00</b>	<b>0,00</b>
	<b>Finanzierungsleasing</b>	<b>0,00</b>	<b>0,00</b>	<b>0,00</b>	<b>0,00</b>	<b>0,00</b>	<b>0,00</b>	<b>0,00</b>	<b>0,00</b>
	<b>Veräußerung langfristiges Vermögen und sonstiges</b>	<b>0,00</b>	<b>0,00</b>	<b>0,00</b>	<b>0,00</b>	<b>0,00</b>	<b>0,00</b>	<b>0,00</b>	<b>0,00</b>
<b>Finanzierungsergebnis 1000051</b>		<b>0,00</b>	<b>0,00</b>	<b>0,00</b>	<b>0,00</b>	<b>0,00</b>	<b>0,00</b>	<b>0,00</b>	<b>0,00</b>
	<i>inklusive Vorjahre (gerundet)</i>		<b>0,00</b>	<b>0,00</b>	<b>0,00</b>	<b>0,00</b>	<b>0,00</b>	<b>0,00</b>	

Vorhaben	Vorhabensbezeichnung	RA Vorjahre	VA 2021	VA 2022	Plan 2023	Plan 2024	Plan 2025	Plan 2026	Plan Gesamt (gerundet)
Konto	Bezeichnung								
<b>1000066</b>	<b>66. Vh. Hochwasserschutzmaßnahmen (2011 bis 2022)</b>								
	<b>Auszahlungen - Investitionen - Mittelverwendung</b>	<b>29 408,00</b>	<b>0,00</b>	<b>20 000,00</b>	<b>0,00</b>	<b>0,00</b>	<b>0,00</b>	<b>0,00</b>	<b>49 400,00</b>
	<b>Anschaffungs- oder Herstellungskosten</b>	<b>29 408,00</b>	<b>20 000,00</b>	<b>20 000,00</b>	<b>0,00</b>	<b>0,00</b>	<b>0,00</b>	<b>0,00</b>	<b>69 400,00</b>
5/639000-006000	Sonstige Grundstückseinrichtungen-Hochwasserschutzmaßnahmen	29 408,00							29 400,00
5/639000-280000	Geleistete Anzahlungen für Anlagen		20 000,00	20 000,00					40 000,00
	<b>Korrektur Auszahlungen VA 2021</b>	<b>0,00</b>	<b>-20 000,00</b>	<b>0,00</b>	<b>0,00</b>	<b>0,00</b>	<b>0,00</b>	<b>0,00</b>	<b>-20 000,00</b>
	<b>Einzahlungen - Finanzierung - Mittelherkunft</b>	<b>29 408,00</b>	<b>14 000,00</b>	<b>6 000,00</b>	<b>0,00</b>	<b>0,00</b>	<b>0,00</b>	<b>0,00</b>	<b>49 400,00</b>
	<b>Mittel aus Geldfluss aus der operativen Gebarung</b>	<b>29 408,00</b>	<b>20 000,00</b>	<b>6 000,00</b>	<b>0,00</b>	<b>0,00</b>	<b>0,00</b>	<b>0,00</b>	<b>55 400,00</b>
6/639000+829910	Zuführung für Vorhaben	29 408,00	20 000,00	6 000,00					55 400,00
	<b>Bedarfszuweisungen/KTZ</b>	<b>0,00</b>	<b>0,00</b>	<b>0,00</b>	<b>0,00</b>	<b>0,00</b>	<b>0,00</b>	<b>0,00</b>	<b>0,00</b>
	<b>Haushaltsrücklagen/Zahlungsmittelreserven</b>	<b>0,00</b>	<b>0,00</b>	<b>0,00</b>	<b>0,00</b>	<b>0,00</b>	<b>0,00</b>	<b>0,00</b>	<b>0,00</b>
	<b>Sonstige Kapitaltransfers und Subventionen</b>	<b>0,00</b>	<b>0,00</b>	<b>0,00</b>	<b>0,00</b>	<b>0,00</b>	<b>0,00</b>	<b>0,00</b>	<b>0,00</b>
	<b>Darlehen</b>	<b>0,00</b>	<b>0,00</b>	<b>0,00</b>	<b>0,00</b>	<b>0,00</b>	<b>0,00</b>	<b>0,00</b>	<b>0,00</b>
	<b>Finanzierungsleasing</b>	<b>0,00</b>	<b>0,00</b>	<b>0,00</b>	<b>0,00</b>	<b>0,00</b>	<b>0,00</b>	<b>0,00</b>	<b>0,00</b>
	<b>Veräußerung langfristiges Vermögen und sonstiges</b>	<b>0,00</b>	<b>0,00</b>	<b>0,00</b>	<b>0,00</b>	<b>0,00</b>	<b>0,00</b>	<b>0,00</b>	<b>0,00</b>
	<b>Korrektur Einzahlungen VA 2021</b>	<b>0,00</b>	<b>-6 000,00</b>	<b>0,00</b>	<b>0,00</b>	<b>0,00</b>	<b>0,00</b>	<b>0,00</b>	<b>-6 000,00</b>
<b>Finanzierungsergebnis 1000066</b>		<b>0,00</b>	<b>14 000,00</b>	<b>-14 000,00</b>	<b>0,00</b>	<b>0,00</b>	<b>0,00</b>	<b>0,00</b>	<b>0,00</b>
	<i>inklusive Vorjahre (gerundet)</i>		<b>14 000,00</b>	<b>0,00</b>	<b>0,00</b>	<b>0,00</b>	<b>0,00</b>	<b>0,00</b>	

Vorhaben	Vorhabensbezeichnung	RA Vorjahre	VA 2021	VA 2022	Plan 2023	Plan 2024	Plan 2025	Plan 2026	Plan Gesamt (gerundet)
Konto	Bezeichnung								
<b>1000072</b>	<b>72. Vh. Schulbau (2014 bis 2022)</b>								
	<b>Auszahlungen - Investitionen - Mittelverwendung</b>	<b>1 475 173,99</b>	<b>87 900,00</b>	<b>73 800,00</b>	<b>0,00</b>	<b>0,00</b>	<b>0,00</b>	<b>0,00</b>	<b>1 636 900,00</b>
	<b>Anschaffungs- oder Herstellungskosten</b>	<b>1 475 173,99</b>	<b>161 700,00</b>	<b>73 800,00</b>	<b>0,00</b>	<b>0,00</b>	<b>0,00</b>	<b>0,00</b>	<b>1 710 700,00</b>
	5/215000-010000 Aufschließung	23 522,00							23 500,00
	5/215000-010100 Bauwerk Rohbau	255 517,99							255 500,00
	5/215000-010200 Bauwerk Technik	67 511,95	141 700,00	73 800,00					283 000,00
	5/215000-010300 Bauwerk Ausbau	338 467,96							338 500,00
	5/215000-010400 Aussenanlagen	333 029,52	20 000,00						353 000,00
	5/215000-010500 Planungskosten	188 445,62							188 400,00
	5/215000-042000 Einrichtung	268 678,95							268 700,00
	<b>Korrektur Auszahlungen VA 2021</b>	<b>0,00</b>	<b>-73 800,00</b>	<b>0,00</b>	<b>0,00</b>	<b>0,00</b>	<b>0,00</b>	<b>0,00</b>	<b>-73 800,00</b>
	<b>Einzahlungen - Finanzierung - Mittelherkunft</b>	<b>1 128 690,99</b>	<b>87 900,00</b>	<b>73 800,00</b>	<b>0,00</b>	<b>0,00</b>	<b>0,00</b>	<b>0,00</b>	<b>1 290 400,00</b>
	<b>Mittel aus Geldfluss aus der operativen Gebarung</b>	<b>120 000,00</b>	<b>0,00</b>	<b>0,00</b>	<b>0,00</b>	<b>0,00</b>	<b>0,00</b>	<b>0,00</b>	<b>120 000,00</b>
	6/215000+829910 Zuführungen für Vorhaben	120 000,00							120 000,00
	<b>Bedarfszuweisungen/KTZ</b>	<b>452 900,00</b>	<b>0,00</b>	<b>0,00</b>	<b>0,00</b>	<b>0,00</b>	<b>0,00</b>	<b>0,00</b>	<b>452 900,00</b>
	6/215000+301000 Förderung Schul- u. Kiga-Fonds (Einrichtung) korr.	452 900,00							452 900,00
	<b>Haushaltsrücklagen/Zahlungsmittelreserven</b>	<b>555 790,99</b>	<b>161 700,00</b>	<b>73 800,00</b>	<b>0,00</b>	<b>0,00</b>	<b>0,00</b>	<b>0,00</b>	<b>791 300,00</b>
	6/215000+895001 Entnahmen von allgemeinen Haushaltsrücklagen	555 790,99	161 700,00	73 800,00					791 300,00
	<b>Sonstige Kapitaltransfers und Subventionen</b>	<b>0,00</b>	<b>0,00</b>	<b>0,00</b>	<b>0,00</b>	<b>0,00</b>	<b>0,00</b>	<b>0,00</b>	<b>0,00</b>
	<b>Darlehen</b>	<b>0,00</b>	<b>0,00</b>	<b>0,00</b>	<b>0,00</b>	<b>0,00</b>	<b>0,00</b>	<b>0,00</b>	<b>0,00</b>
	<b>Finanzierungsleasing</b>	<b>0,00</b>	<b>0,00</b>	<b>0,00</b>	<b>0,00</b>	<b>0,00</b>	<b>0,00</b>	<b>0,00</b>	<b>0,00</b>
	<b>Veräußerung langfristiges Vermögen und sonstiges</b>	<b>0,00</b>	<b>0,00</b>	<b>0,00</b>	<b>0,00</b>	<b>0,00</b>	<b>0,00</b>	<b>0,00</b>	<b>0,00</b>
	<b>Korrektur Einzahlungen VA 2021</b>	<b>0,00</b>	<b>-73 800,00</b>	<b>0,00</b>	<b>0,00</b>	<b>0,00</b>	<b>0,00</b>	<b>0,00</b>	<b>-73 800,00</b>
<b>Finanzierungsergebnis 1000072</b>		<b>-346 483,00</b>	<b>0,00</b>	<b>0,00</b>	<b>0,00</b>	<b>0,00</b>	<b>0,00</b>	<b>0,00</b>	<b>-346 500,00</b>
	<i>inklusive Vorjahre (gerundet)</i>		<b>-346 500,00</b>	<b>-346 500,00</b>	<b>-346 500,00</b>	<b>-346 500,00</b>	<b>-346 500,00</b>	<b>-346 500,00</b>	

# Voranschlag 2022

Stadtgemeinde Gloggnitz

# Nachweis der Investitionstätigkeit

Vorhaben	Vorhabensbezeichnung	RA Vorjahre	VA 2021	VA 2022	Plan 2023	Plan 2024	Plan 2025	Plan 2026	Plan Gesamt (gerundet)
Konto	Bezeichnung								
<b>1000074</b>	<b>74. VH FF-Stuppach (2022 bis 2022)</b>								
Geplante Gesamtkosten:	20 000,00								
<b>Auszahlungen - Investitionen - Mittelverwendung</b>		<b>0,00</b>	<b>0,00</b>	<b>20 000,00</b>	<b>0,00</b>	<b>0,00</b>	<b>0,00</b>	<b>0,00</b>	<b>20 000,00</b>
<b>Anschaffungs- oder Herstellungskosten</b>		<b>0,00</b>	<b>0,00</b>	<b>20 000,00</b>	<b>0,00</b>	<b>0,00</b>	<b>0,00</b>	<b>0,00</b>	<b>20 000,00</b>
5/163009-000000	Bebaute Grundstücke			20 000,00					20 000,00
<b>Einzahlungen - Finanzierung - Mittelherkunft</b>		<b>0,00</b>	<b>0,00</b>	<b>20 000,00</b>	<b>0,00</b>	<b>0,00</b>	<b>0,00</b>	<b>0,00</b>	<b>20 000,00</b>
<b>Mittel aus Geldfluss aus der operativen Gebarung</b>		<b>0,00</b>	<b>0,00</b>	<b>20 000,00</b>	<b>0,00</b>	<b>0,00</b>	<b>0,00</b>	<b>0,00</b>	<b>20 000,00</b>
6/163009+829910	Zuführungen für Vorhaben			20 000,00					20 000,00
<b>Bedarfszuweisungen/KTZ</b>		<b>0,00</b>	<b>0,00</b>	<b>0,00</b>	<b>0,00</b>	<b>0,00</b>	<b>0,00</b>	<b>0,00</b>	<b>0,00</b>
<b>Haushaltsrücklagen/Zahlungsmittelreserven</b>		<b>0,00</b>	<b>0,00</b>	<b>0,00</b>	<b>0,00</b>	<b>0,00</b>	<b>0,00</b>	<b>0,00</b>	<b>0,00</b>
<b>Sonstige Kapitaltransfers und Subventionen</b>		<b>0,00</b>	<b>0,00</b>	<b>0,00</b>	<b>0,00</b>	<b>0,00</b>	<b>0,00</b>	<b>0,00</b>	<b>0,00</b>
<b>Darlehen</b>		<b>0,00</b>	<b>0,00</b>	<b>0,00</b>	<b>0,00</b>	<b>0,00</b>	<b>0,00</b>	<b>0,00</b>	<b>0,00</b>
<b>Finanzierungsleasing</b>		<b>0,00</b>	<b>0,00</b>	<b>0,00</b>	<b>0,00</b>	<b>0,00</b>	<b>0,00</b>	<b>0,00</b>	<b>0,00</b>
<b>Veräußerung langfristiges Vermögen und sonstiges</b>		<b>0,00</b>	<b>0,00</b>	<b>0,00</b>	<b>0,00</b>	<b>0,00</b>	<b>0,00</b>	<b>0,00</b>	<b>0,00</b>
<b>Finanzierungsergebnis 1000074</b>		<b>0,00</b>	<b>0,00</b>	<b>0,00</b>	<b>0,00</b>	<b>0,00</b>	<b>0,00</b>	<b>0,00</b>	<b>0,00</b>
	<i>inklusive Vorjahre (gerundet)</i>		<b>0,00</b>	<b>0,00</b>	<b>0,00</b>	<b>0,00</b>	<b>0,00</b>	<b>0,00</b>	

Vorhaben	Vorhabensbezeichnung	RA Vorjahre	VA 2021	VA 2022	Plan 2023	Plan 2024	Plan 2025	Plan 2026	Plan Gesamt (gerundet)
Konto	Bezeichnung								
<b>1000075</b>	<b>75. Vh. Umbau Rüsthaus FF-Gloggnitz (2020 bis 2024)</b>								
Erläuterungen zum Vorhaben:									
Realisierung des Vorhabens nur bei Abschluss des ÖBB-Vertrages bezüglich Hochwasserschutz.									
<b>Auszahlungen - Investitionen - Mittelverwendung</b>		<b>402 100,00</b>	<b>25 000,00</b>	<b>70 000,00</b>	<b>1 000 000,00</b>	<b>500 000,00</b>	<b>0,00</b>	<b>0,00</b>	<b>1 997 100,00</b>
<b>Anschaffungs- oder Herstellungskosten</b>		<b>402 100,00</b>	<b>25 000,00</b>	<b>70 000,00</b>	<b>1 000 000,00</b>	<b>500 000,00</b>	<b>0,00</b>	<b>0,00</b>	<b>1 997 100,00</b>
5/163010-010000	Gebäude und Bauten	4 500,00	25 000,00	70 000,00	666 700,00	333 300,00			1 099 500,00
5/163010-010100	Gebäude und Bauten- Eigenleistungen Feuerwehr				333 300,00	166 700,00			500 000,00
5/163010-794001	Zuweisung an zweckgebundene Haushaltsrücklagen	56 000,00							56 000,00
5/163010-795001	Zuweisung an allgemeine Haushaltsrücklagen	341 600,00							341 600,00
<b>Einzahlungen - Finanzierung - Mittelherkunft</b>		<b>410 900,00</b>	<b>25 000,00</b>	<b>70 000,00</b>	<b>991 200,00</b>	<b>500 000,00</b>	<b>0,00</b>	<b>0,00</b>	<b>1 997 100,00</b>
<b>Mittel aus Geldfluss aus der operativen Gebarung</b>		<b>410 900,00</b>	<b>25 000,00</b>	<b>0,00</b>	<b>0,00</b>	<b>0,00</b>	<b>0,00</b>	<b>0,00</b>	<b>435 900,00</b>
6/163010+829910	Zuführung für Vorhaben		25 000,00						25 000,00
6/163010+829912	Zuführung vom VH USTRückverg. FF-Fahrzeuge FF Gloggnitz Stadt	6 000,00							6 000,00
6/163010+829960	Sonstige Erträge	404 900,00							404 900,00
<b>Bedarfszuweisungen/KTZ</b>		<b>0,00</b>	<b>0,00</b>	<b>0,00</b>	<b>333 300,00</b>	<b>166 600,00</b>	<b>0,00</b>	<b>0,00</b>	<b>499 900,00</b>
6/163010+301200	Förderung Zentrales Raumordnungsprogramm				333 300,00	166 600,00			499 900,00
<b>Haushaltsrücklagen/Zahlungsmittelreserven</b>		<b>0,00</b>	<b>0,00</b>	<b>70 000,00</b>	<b>324 600,00</b>	<b>166 700,00</b>	<b>0,00</b>	<b>0,00</b>	<b>561 300,00</b>
6/163010+894001	Entnahmen von zweckgebundenen Haushaltsrücklagen			50 000,00					50 000,00
6/163010+895001	Entnahmen von allgemeinen Haushaltsrücklagen			20 000,00	324 600,00	166 700,00			511 300,00
<b>Sonstige Kapitaltransfers und Subventionen</b>		<b>0,00</b>	<b>0,00</b>	<b>0,00</b>	<b>333 300,00</b>	<b>166 700,00</b>	<b>0,00</b>	<b>0,00</b>	<b>500 000,00</b>
6/163010+303000	Eigenleistungen FF Gloggnitz				303 300,00	156 700,00			460 000,00
6/163010+303001	Beitrag FF Gloggnitz				30 000,00	10 000,00			40 000,00
<b>Darlehen</b>		<b>0,00</b>	<b>0,00</b>	<b>0,00</b>	<b>0,00</b>	<b>0,00</b>	<b>0,00</b>	<b>0,00</b>	<b>0,00</b>
<b>Finanzierungsleasing</b>		<b>0,00</b>	<b>0,00</b>	<b>0,00</b>	<b>0,00</b>	<b>0,00</b>	<b>0,00</b>	<b>0,00</b>	<b>0,00</b>
<b>Veräußerung langfristiges Vermögen und sonstiges</b>		<b>0,00</b>	<b>0,00</b>	<b>0,00</b>	<b>0,00</b>	<b>0,00</b>	<b>0,00</b>	<b>0,00</b>	<b>0,00</b>
<b>Finanzierungsergebnis 1000075</b>		<b>8 800,00</b>	<b>0,00</b>	<b>0,00</b>	<b>-8 800,00</b>	<b>0,00</b>	<b>0,00</b>	<b>0,00</b>	<b>0,00</b>
	<i>inklusive Vorjahre (gerundet)</i>		<b>8 800,00</b>	<b>8 800,00</b>	<b>0,00</b>	<b>0,00</b>	<b>0,00</b>	<b>0,00</b>	

Vorhaben	Vorhabensbezeichnung	RA Vorjahre	VA 2021	VA 2022	Plan 2023	Plan 2024	Plan 2025	Plan 2026	Plan Gesamt (gerundet)
Konto	Bezeichnung								
<b>1000077</b>	<b>77. Vh. Ausbau - Weinweg (2021 bis 2026)</b>								
Geplante Gesamtkosten: 1 350 000,00									
Erläuterungen zum Vorhaben: verschoben auf 2022									
<b>Auszahlungen - Investitionen - Mittelverwendung</b>		<b>0,00</b>	<b>0,00</b>	<b>50 000,00</b>	<b>50 000,00</b>	<b>50 000,00</b>	<b>600 000,00</b>	<b>600 000,00</b>	<b>1 350 000,00</b>
<b>Anschaffungs- oder Herstellungskosten</b>		<b>0,00</b>	<b>50 000,00</b>	<b>50 000,00</b>	<b>50 000,00</b>	<b>50 000,00</b>	<b>600 000,00</b>	<b>600 000,00</b>	<b>1 400 000,00</b>
5/612100-001000	Planungskosten		50 000,00						50 000,00
5/612100-002000	Baukosten, Grundeinlösen			50 000,00	50 000,00	50 000,00	600 000,00	600 000,00	1 350 000,00
<b>Korrektur Auszahlungen VA 2021</b>		<b>0,00</b>	<b>-50 000,00</b>	<b>0,00</b>	<b>0,00</b>	<b>0,00</b>	<b>0,00</b>	<b>0,00</b>	<b>-50 000,00</b>
<b>Einzahlungen - Finanzierung - Mittelherkunft</b>		<b>0,00</b>	<b>0,00</b>	<b>50 000,00</b>	<b>50 000,00</b>	<b>50 000,00</b>	<b>600 000,00</b>	<b>600 000,00</b>	<b>1 350 000,00</b>
<b>Mittel aus Geldfluss aus der operativen Gebarung</b>		<b>0,00</b>	<b>50 000,00</b>	<b>50 000,00</b>	<b>50 000,00</b>	<b>50 000,00</b>	<b>0,00</b>	<b>0,00</b>	<b>200 000,00</b>
6/612100+829910	Zuführung für Vorhaben		50 000,00	50 000,00	50 000,00	50 000,00			200 000,00
<b>Bedarfszuweisungen/KTZ</b>		<b>0,00</b>	<b>0,00</b>	<b>0,00</b>	<b>0,00</b>	<b>0,00</b>	<b>0,00</b>	<b>0,00</b>	<b>0,00</b>
<b>Haushaltsrücklagen/Zahlungsmittelreserven</b>		<b>0,00</b>	<b>0,00</b>	<b>0,00</b>	<b>0,00</b>	<b>0,00</b>	<b>0,00</b>	<b>0,00</b>	<b>0,00</b>
<b>Sonstige Kapitaltransfers und Subventionen</b>		<b>0,00</b>	<b>0,00</b>	<b>0,00</b>	<b>0,00</b>	<b>0,00</b>	<b>0,00</b>	<b>0,00</b>	<b>0,00</b>
<b>Darlehen</b>		<b>0,00</b>	<b>0,00</b>	<b>0,00</b>	<b>0,00</b>	<b>0,00</b>	<b>600 000,00</b>	<b>600 000,00</b>	<b>1 200 000,00</b>
7017/5	Ausbau-Weinweg						600 000,00	600 000,00	1 200 000,00
<b>Finanzierungsleasing</b>		<b>0,00</b>	<b>0,00</b>	<b>0,00</b>	<b>0,00</b>	<b>0,00</b>	<b>0,00</b>	<b>0,00</b>	<b>0,00</b>
<b>Veräußerung langfristiges Vermögen und sonstiges</b>		<b>0,00</b>	<b>0,00</b>	<b>0,00</b>	<b>0,00</b>	<b>0,00</b>	<b>0,00</b>	<b>0,00</b>	<b>0,00</b>
<b>Korrektur Einzahlungen VA 2021</b>		<b>0,00</b>	<b>-50 000,00</b>	<b>0,00</b>	<b>0,00</b>	<b>0,00</b>	<b>0,00</b>	<b>0,00</b>	<b>-50 000,00</b>
<b>Finanzierungsergebnis 1000077</b>		<b>0,00</b>	<b>0,00</b>	<b>0,00</b>	<b>0,00</b>	<b>0,00</b>	<b>0,00</b>	<b>0,00</b>	<b>0,00</b>
	<i>inklusive Vorjahre (gerundet)</i>		<b>0,00</b>	<b>0,00</b>	<b>0,00</b>	<b>0,00</b>	<b>0,00</b>	<b>0,00</b>	

Vorhaben	Vorhabensbezeichnung	RA Vorjahre	VA 2021	VA 2022	Plan 2023	Plan 2024	Plan 2025	Plan 2026	Plan Gesamt (gerundet)
Konto	Bezeichnung								
<b>1000081</b>	<b>81. Vh. Hochwasserschutz Auebach (2021 bis 2026)</b>								
Geplante Gesamtkosten: 280 000,00									
Erläuterungen zum Vorhaben: verschoben auf 2022									
<b>Auszahlungen - Investitionen - Mittelverwendung</b>		<b>0,00</b>	<b>0,00</b>	<b>30 000,00</b>	<b>50 000,00</b>	<b>50 000,00</b>	<b>50 000,00</b>	<b>100 000,00</b>	<b>280 000,00</b>
<b>Anschaffungs- oder Herstellungskosten</b>		<b>0,00</b>	<b>30 000,00</b>	<b>30 000,00</b>	<b>50 000,00</b>	<b>50 000,00</b>	<b>50 000,00</b>	<b>100 000,00</b>	<b>310 000,00</b>
5/639002-001000	Grundeinlösen						50 000,00		50 000,00
5/639002-002000	Baukosten		30 000,00						30 000,00
5/639002-050000	Sonderanlagen			30 000,00	50 000,00	50 000,00		100 000,00	230 000,00
<b>Korrektur Auszahlungen VA 2021</b>		<b>0,00</b>	<b>-30 000,00</b>	<b>0,00</b>	<b>0,00</b>	<b>0,00</b>	<b>0,00</b>	<b>0,00</b>	<b>-30 000,00</b>
<b>Einzahlungen - Finanzierung - Mittelherkunft</b>		<b>0,00</b>	<b>0,00</b>	<b>30 000,00</b>	<b>50 000,00</b>	<b>50 000,00</b>	<b>50 000,00</b>	<b>100 000,00</b>	<b>280 000,00</b>
<b>Mittel aus Geldfluss aus der operativen Gebarung</b>		<b>0,00</b>	<b>30 000,00</b>	<b>30 000,00</b>	<b>50 000,00</b>	<b>50 000,00</b>	<b>50 000,00</b>	<b>100 000,00</b>	<b>310 000,00</b>
6/639002+829910	Zuführung für Vorhaben		30 000,00	30 000,00	50 000,00	50 000,00	50 000,00	100 000,00	310 000,00
<b>Bedarfszuweisungen/KTZ</b>		<b>0,00</b>	<b>0,00</b>	<b>0,00</b>	<b>0,00</b>	<b>0,00</b>	<b>0,00</b>	<b>0,00</b>	<b>0,00</b>
<b>Haushaltsrücklagen/Zahlungsmittelreserven</b>		<b>0,00</b>	<b>0,00</b>	<b>0,00</b>	<b>0,00</b>	<b>0,00</b>	<b>0,00</b>	<b>0,00</b>	<b>0,00</b>
<b>Sonstige Kapitaltransfers und Subventionen</b>		<b>0,00</b>	<b>0,00</b>	<b>0,00</b>	<b>0,00</b>	<b>0,00</b>	<b>0,00</b>	<b>0,00</b>	<b>0,00</b>
<b>Darlehen</b>		<b>0,00</b>	<b>0,00</b>	<b>0,00</b>	<b>0,00</b>	<b>0,00</b>	<b>0,00</b>	<b>0,00</b>	<b>0,00</b>
<b>Finanzierungsleasing</b>		<b>0,00</b>	<b>0,00</b>	<b>0,00</b>	<b>0,00</b>	<b>0,00</b>	<b>0,00</b>	<b>0,00</b>	<b>0,00</b>
<b>Veräußerung langfristiges Vermögen und sonstiges</b>		<b>0,00</b>	<b>0,00</b>	<b>0,00</b>	<b>0,00</b>	<b>0,00</b>	<b>0,00</b>	<b>0,00</b>	<b>0,00</b>
<b>Korrektur Einzahlungen VA 2021</b>		<b>0,00</b>	<b>-30 000,00</b>	<b>0,00</b>	<b>0,00</b>	<b>0,00</b>	<b>0,00</b>	<b>0,00</b>	<b>-30 000,00</b>
<b>Finanzierungsergebnis 1000081</b>		<b>0,00</b>	<b>0,00</b>	<b>0,00</b>	<b>0,00</b>	<b>0,00</b>	<b>0,00</b>	<b>0,00</b>	<b>0,00</b>
	<i>inklusive Vorjahre (gerundet)</i>		<b>0,00</b>	<b>0,00</b>	<b>0,00</b>	<b>0,00</b>	<b>0,00</b>	<b>0,00</b>	

Vorhaben	Vorhabensbezeichnung	RA Vorjahre	VA 2021	VA 2022	Plan 2023	Plan 2024	Plan 2025	Plan 2026	Plan Gesamt (gerundet)
Konto	Bezeichnung								
<b>1000082</b>	<b>82. Vh. Sanierung Grubhofbach (2020 bis 2022)</b>								
	<b>Auszahlungen - Investitionen - Mittelverwendung</b>	<b>0,00</b>	<b>100 000,00</b>	<b>5 000,00</b>	<b>0,00</b>	<b>0,00</b>	<b>0,00</b>	<b>0,00</b>	<b>105 000,00</b>
	<b>Anschaffungs- oder Herstellungskosten</b>	<b>0,00</b>	<b>105 000,00</b>	<b>5 000,00</b>	<b>0,00</b>	<b>0,00</b>	<b>0,00</b>	<b>0,00</b>	<b>110 000,00</b>
	5/179001-050000 Sonderanlagen Grubhofbach		105 000,00						105 000,00
	5/179001-280000 Geleistete Anzahlungen für Anlagen			5 000,00					5 000,00
	<b>Korrektur Auszahlungen VA 2021</b>	<b>0,00</b>	<b>-5 000,00</b>	<b>0,00</b>	<b>0,00</b>	<b>0,00</b>	<b>0,00</b>	<b>0,00</b>	<b>-5 000,00</b>
	<b>Einzahlungen - Finanzierung - Mittelherkunft</b>	<b>0,00</b>	<b>95 000,00</b>	<b>10 000,00</b>	<b>0,00</b>	<b>0,00</b>	<b>0,00</b>	<b>0,00</b>	<b>105 000,00</b>
	<b>Mittel aus Geldfluss aus der operativen Gebarung</b>	<b>0,00</b>	<b>43 200,00</b>	<b>0,00</b>	<b>0,00</b>	<b>0,00</b>	<b>0,00</b>	<b>0,00</b>	<b>43 200,00</b>
	6/179001+829910 Zuführung für Vorhaben		43 200,00						43 200,00
	<b>Bedarfszuweisungen/KTZ</b>	<b>0,00</b>	<b>10 000,00</b>	<b>10 000,00</b>	<b>0,00</b>	<b>0,00</b>	<b>0,00</b>	<b>0,00</b>	<b>20 000,00</b>
	6/179001+301000 Kapitaltransfers von Ländern, Landesfonds und Landeskammern		10 000,00	10 000,00					20 000,00
	<b>Haushaltsrücklagen/Zahlungsmittelreserven</b>	<b>0,00</b>	<b>0,00</b>	<b>0,00</b>	<b>0,00</b>	<b>0,00</b>	<b>0,00</b>	<b>0,00</b>	<b>0,00</b>
	<b>Sonstige Kapitaltransfers und Subventionen</b>	<b>0,00</b>	<b>51 800,00</b>	<b>0,00</b>	<b>0,00</b>	<b>0,00</b>	<b>0,00</b>	<b>0,00</b>	<b>51 800,00</b>
	6/179001+300000 Kapitaltransfers von Bund, Bundesfonds und Bundeskammern		51 800,00						51 800,00
	<b>Darlehen</b>	<b>0,00</b>	<b>0,00</b>	<b>0,00</b>	<b>0,00</b>	<b>0,00</b>	<b>0,00</b>	<b>0,00</b>	<b>0,00</b>
	<b>Finanzierungsleasing</b>	<b>0,00</b>	<b>0,00</b>	<b>0,00</b>	<b>0,00</b>	<b>0,00</b>	<b>0,00</b>	<b>0,00</b>	<b>0,00</b>
	<b>Veräußerung langfristiges Vermögen und sonstiges</b>	<b>0,00</b>	<b>0,00</b>	<b>0,00</b>	<b>0,00</b>	<b>0,00</b>	<b>0,00</b>	<b>0,00</b>	<b>0,00</b>
	<b>Korrektur Einzahlungen VA 2021</b>	<b>0,00</b>	<b>-10 000,00</b>	<b>0,00</b>	<b>0,00</b>	<b>0,00</b>	<b>0,00</b>	<b>0,00</b>	<b>-10 000,00</b>
<b>Finanzierungsergebnis 1000082</b>		<b>0,00</b>	<b>-5 000,00</b>	<b>5 000,00</b>	<b>0,00</b>	<b>0,00</b>	<b>0,00</b>	<b>0,00</b>	<b>0,00</b>
	<i>inklusive Vorjahre (gerundet)</i>		<b>-5 000,00</b>	<b>0,00</b>	<b>0,00</b>	<b>0,00</b>	<b>0,00</b>	<b>0,00</b>	

# Voranschlag 2022

Stadtgemeinde Gloggnitz

# Nachweis der Investitionstätigkeit

Vorhaben	Vorhabensbezeichnung	RA Vorjahre	VA 2021	VA 2022	Plan 2023	Plan 2024	Plan 2025	Plan 2026	Plan Gesamt (gerundet)
Konto	Bezeichnung								
<b>1000084</b>	<b>84 Vh. Laufbahn Sportplatz (2020 bis 2022)</b>								
	Geplante Gesamtkosten:		100 000,00						
	Erläuterungen zum Vorhaben:								
	verschoben auf 2022,								
	Restbetrag KIG 2020 (Gemeindemilliarde) = € 34.843,76								
	<b>Auszahlungen - Investitionen - Mittelverwendung</b>	<b>0,00</b>	<b>0,00</b>	<b>100 000,00</b>	<b>0,00</b>	<b>0,00</b>	<b>0,00</b>	<b>0,00</b>	<b>100 000,00</b>
	<b>Anschaffungs- oder Herstellungskosten</b>	<b>0,00</b>	<b>65 000,00</b>	<b>100 000,00</b>	<b>0,00</b>	<b>0,00</b>	<b>0,00</b>	<b>0,00</b>	<b>165 000,00</b>
	5/262000-006000 Sonstige Grundstückseinrichtungen Laufbahn		65 000,00	100 000,00					165 000,00
	<b>Korrektur Auszahlungen VA 2021</b>	<b>0,00</b>	<b>-65 000,00</b>	<b>0,00</b>	<b>0,00</b>	<b>0,00</b>	<b>0,00</b>	<b>0,00</b>	<b>-65 000,00</b>
	<b>Einzahlungen - Finanzierung - Mittelherkunft</b>	<b>0,00</b>	<b>0,00</b>	<b>100 000,00</b>	<b>0,00</b>	<b>0,00</b>	<b>0,00</b>	<b>0,00</b>	<b>100 000,00</b>
	<b>Mittel aus Geldfluss aus der operativen Gebarung</b>	<b>0,00</b>	<b>32 500,00</b>	<b>65 200,00</b>	<b>0,00</b>	<b>0,00</b>	<b>0,00</b>	<b>0,00</b>	<b>97 700,00</b>
	6/262000+829910 Zuführung für Vorhaben		32 500,00	65 200,00					97 700,00
	<b>Bedarfszuweisungen/KTZ</b>	<b>0,00</b>	<b>0,00</b>	<b>0,00</b>	<b>0,00</b>	<b>0,00</b>	<b>0,00</b>	<b>0,00</b>	<b>0,00</b>
	<b>Haushaltsrücklagen/Zahlungsmittelreserven</b>	<b>0,00</b>	<b>0,00</b>	<b>0,00</b>	<b>0,00</b>	<b>0,00</b>	<b>0,00</b>	<b>0,00</b>	<b>0,00</b>
	<b>Sonstige Kapitaltransfers und Subventionen</b>	<b>0,00</b>	<b>32 500,00</b>	<b>34 800,00</b>	<b>0,00</b>	<b>0,00</b>	<b>0,00</b>	<b>0,00</b>	<b>67 300,00</b>
	6/262000+300000 Kapitaltransfers von Bund, Bundesfonds und Bundeskammern (KIG 2020)		32 500,00	34 800,00					67 300,00
	<b>Darlehen</b>	<b>0,00</b>	<b>0,00</b>	<b>0,00</b>	<b>0,00</b>	<b>0,00</b>	<b>0,00</b>	<b>0,00</b>	<b>0,00</b>
	<b>Finanzierungsleasing</b>	<b>0,00</b>	<b>0,00</b>	<b>0,00</b>	<b>0,00</b>	<b>0,00</b>	<b>0,00</b>	<b>0,00</b>	<b>0,00</b>
	<b>Veräußerung langfristiges Vermögen und sonstiges</b>	<b>0,00</b>	<b>0,00</b>	<b>0,00</b>	<b>0,00</b>	<b>0,00</b>	<b>0,00</b>	<b>0,00</b>	<b>0,00</b>
	<b>Korrektur Einzahlungen VA 2021</b>	<b>0,00</b>	<b>-65 000,00</b>	<b>0,00</b>	<b>0,00</b>	<b>0,00</b>	<b>0,00</b>	<b>0,00</b>	<b>-65 000,00</b>
<b>Finanzierungsergebnis 1000084</b>		<b>0,00</b>	<b>0,00</b>	<b>0,00</b>	<b>0,00</b>	<b>0,00</b>	<b>0,00</b>	<b>0,00</b>	<b>0,00</b>
	<i>inklusive Vorjahre (gerundet)</i>		<b>0,00</b>	<b>0,00</b>	<b>0,00</b>	<b>0,00</b>	<b>0,00</b>	<b>0,00</b>	

Vorhaben	Vorhabensbezeichnung	RA Vorjahre	VA 2021	VA 2022	Plan 2023	Plan 2024	Plan 2025	Plan 2026	Plan Gesamt (gerundet)
Konto	Bezeichnung								
<b>1000086</b>	<b>86. Vh. E-Tankstelle (2020 bis 2023)</b>								
	Geplante Gesamtkosten:		15 000,00						
	Erläuterungen zum Vorhaben:								
	E-Tankstelle Wr. Straße 2021								
	E-Tankstelle Bad-Parkplatz 2023								
	<b>Auszahlungen - Investitionen - Mittelverwendung</b>	<b>0,00</b>	<b>5 000,00</b>	<b>0,00</b>	<b>10 000,00</b>	<b>0,00</b>	<b>0,00</b>	<b>0,00</b>	<b>15 000,00</b>
	<b>Anschaffungs- oder Herstellungskosten</b>	<b>0,00</b>	<b>5 000,00</b>	<b>0,00</b>	<b>10 000,00</b>	<b>0,00</b>	<b>0,00</b>	<b>0,00</b>	<b>15 000,00</b>
	5/520000-050100 E-Tankstelle		5 000,00		10 000,00				15 000,00
	<b>Einzahlungen - Finanzierung - Mittelherkunft</b>	<b>0,00</b>	<b>5 000,00</b>	<b>0,00</b>	<b>10 000,00</b>	<b>0,00</b>	<b>0,00</b>	<b>0,00</b>	<b>15 000,00</b>
	<b>Mittel aus Geldfluss aus der operativen Gebarung</b>	<b>0,00</b>	<b>0,00</b>	<b>0,00</b>	<b>10 000,00</b>	<b>0,00</b>	<b>0,00</b>	<b>0,00</b>	<b>10 000,00</b>
	6/520000+829911 Zuführung für Vorhaben				10 000,00				10 000,00
	<b>Bedarfszuweisungen/KTZ</b>	<b>0,00</b>	<b>0,00</b>	<b>0,00</b>	<b>0,00</b>	<b>0,00</b>	<b>0,00</b>	<b>0,00</b>	<b>0,00</b>
	<b>Haushaltsrücklagen/Zahlungsmittelreserven</b>	<b>0,00</b>	<b>5 000,00</b>	<b>0,00</b>	<b>0,00</b>	<b>0,00</b>	<b>0,00</b>	<b>0,00</b>	<b>5 000,00</b>
	6/520000+895001 Entnahmen von allgemeinen Haushaltsrücklagen		5 000,00						5 000,00
	<b>Sonstige Kapitaltransfers und Subventionen</b>	<b>0,00</b>	<b>0,00</b>	<b>0,00</b>	<b>0,00</b>	<b>0,00</b>	<b>0,00</b>	<b>0,00</b>	<b>0,00</b>
	<b>Darlehen</b>	<b>0,00</b>	<b>0,00</b>	<b>0,00</b>	<b>0,00</b>	<b>0,00</b>	<b>0,00</b>	<b>0,00</b>	<b>0,00</b>
	<b>Finanzierungsleasing</b>	<b>0,00</b>	<b>0,00</b>	<b>0,00</b>	<b>0,00</b>	<b>0,00</b>	<b>0,00</b>	<b>0,00</b>	<b>0,00</b>
	<b>Veräußerung langfristiges Vermögen und sonstiges</b>	<b>0,00</b>	<b>0,00</b>	<b>0,00</b>	<b>0,00</b>	<b>0,00</b>	<b>0,00</b>	<b>0,00</b>	<b>0,00</b>
<b>Finanzierungsergebnis 1000086</b>		<b>0,00</b>	<b>0,00</b>	<b>0,00</b>	<b>0,00</b>	<b>0,00</b>	<b>0,00</b>	<b>0,00</b>	<b>0,00</b>
	<i>inklusive Vorjahre (gerundet)</i>		<b>0,00</b>	<b>0,00</b>	<b>0,00</b>	<b>0,00</b>	<b>0,00</b>	<b>0,00</b>	

Vorhaben	Vorhabensbezeichnung	RA Vorjahre	VA 2021	VA 2022	Plan 2023	Plan 2024	Plan 2025	Plan 2026	Plan Gesamt (gerundet)
Konto	Bezeichnung								
<b>1000089</b>	<b>89. Vh. Grundstücksankauf (2021 bis 2022)</b>								
Geplante Gesamtkosten: 1 000 000,00									
Erläuterungen zum Vorhaben: verschoben von 2021 auf 2022									
Realisierung des Vorhabens nur bei Abschluss des ÖBB-Vertrages bezüglich Hochwasserschutz.									
<b>Auszahlungen - Investitionen - Mittelverwendung</b>		<b>0,00</b>	<b>0,00</b>	<b>1 000 000,00</b>	<b>0,00</b>	<b>0,00</b>	<b>0,00</b>	<b>0,00</b>	<b>1 000 000,00</b>
<b>Anschaffungs- oder Herstellungskosten</b>		<b>0,00</b>	<b>753 000,00</b>	<b>1 000 000,00</b>	<b>0,00</b>	<b>0,00</b>	<b>0,00</b>	<b>0,00</b>	<b>1 753 000,00</b>
5/840000-001000	Unbebaute Grundstücke		753 000,00	1 000 000,00					1 753 000,00
<b>Korrektur Auszahlungen VA 2021</b>		<b>0,00</b>	<b>-753 000,00</b>	<b>0,00</b>	<b>0,00</b>	<b>0,00</b>	<b>0,00</b>	<b>0,00</b>	<b>-753 000,00</b>
<b>Einzahlungen - Finanzierung - Mittelherkunft</b>		<b>0,00</b>	<b>0,00</b>	<b>1 000 000,00</b>	<b>0,00</b>	<b>0,00</b>	<b>0,00</b>	<b>0,00</b>	<b>1 000 000,00</b>
<b>Mittel aus Geldfluss aus der operativen Gebarung</b>		<b>0,00</b>	<b>0,00</b>	<b>0,00</b>	<b>0,00</b>	<b>0,00</b>	<b>0,00</b>	<b>0,00</b>	<b>0,00</b>
<b>Bedarfszuweisungen/KTZ</b>		<b>0,00</b>	<b>0,00</b>	<b>0,00</b>	<b>0,00</b>	<b>0,00</b>	<b>0,00</b>	<b>0,00</b>	<b>0,00</b>
<b>Haushaltsrücklagen/Zahlungsmittelreserven</b>		<b>0,00</b>	<b>753 000,00</b>	<b>1 000 000,00</b>	<b>0,00</b>	<b>0,00</b>	<b>0,00</b>	<b>0,00</b>	<b>1 753 000,00</b>
6/840000+895001	Entnahmen von allgemeinen Haushaltsrücklagen		753 000,00	1 000 000,00					1 753 000,00
<b>Sonstige Kapitaltransfers und Subventionen</b>		<b>0,00</b>	<b>0,00</b>	<b>0,00</b>	<b>0,00</b>	<b>0,00</b>	<b>0,00</b>	<b>0,00</b>	<b>0,00</b>
<b>Darlehen</b>		<b>0,00</b>	<b>0,00</b>	<b>0,00</b>	<b>0,00</b>	<b>0,00</b>	<b>0,00</b>	<b>0,00</b>	<b>0,00</b>
<b>Finanzierungsleasing</b>		<b>0,00</b>	<b>0,00</b>	<b>0,00</b>	<b>0,00</b>	<b>0,00</b>	<b>0,00</b>	<b>0,00</b>	<b>0,00</b>
<b>Veräußerung langfristiges Vermögen und sonstiges</b>		<b>0,00</b>	<b>0,00</b>	<b>0,00</b>	<b>0,00</b>	<b>0,00</b>	<b>0,00</b>	<b>0,00</b>	<b>0,00</b>
<b>Korrektur Einzahlungen VA 2021</b>		<b>0,00</b>	<b>-753 000,00</b>	<b>0,00</b>	<b>0,00</b>	<b>0,00</b>	<b>0,00</b>	<b>0,00</b>	<b>-753 000,00</b>
<b>Finanzierungsergebnis 1000089</b>		<b>0,00</b>	<b>0,00</b>	<b>0,00</b>	<b>0,00</b>	<b>0,00</b>	<b>0,00</b>	<b>0,00</b>	<b>0,00</b>
	<i>inklusive Vorjahre (gerundet)</i>		<b>0,00</b>	<b>0,00</b>	<b>0,00</b>	<b>0,00</b>	<b>0,00</b>	<b>0,00</b>	

Vorhaben	Vorhabensbezeichnung	RA Vorjahre	VA 2021	VA 2022	Plan 2023	Plan 2024	Plan 2025	Plan 2026	Plan Gesamt (gerundet)
Konto	Bezeichnung								
<b>1000090</b>	<b>90. Vh. PV-Freiflächenkonzept lt. NÖ Klima und Energiefahrplan (2021 bis 2026)</b>								
	<b>Auszahlungen - Investitionen - Mittelverwendung</b>	<b>0,00</b>	<b>1 000,00</b>	<b>1 000,00</b>	<b>1 000,00</b>	<b>1 000,00</b>	<b>1 000,00</b>	<b>1 000,00</b>	<b>6 000,00</b>
	<b>Anschaffungs- oder Herstellungskosten</b>	<b>0,00</b>	<b>1 000,00</b>	<b>1 000,00</b>	<b>1 000,00</b>	<b>1 000,00</b>	<b>1 000,00</b>	<b>1 000,00</b>	<b>6 000,00</b>
5/029200-010000	Gebäude und Bauten		1 000,00	1 000,00	1 000,00	1 000,00	1 000,00	1 000,00	6 000,00
	<b>Einzahlungen - Finanzierung - Mittelherkunft</b>	<b>0,00</b>	<b>1 000,00</b>	<b>1 000,00</b>	<b>1 000,00</b>	<b>1 000,00</b>	<b>1 000,00</b>	<b>1 000,00</b>	<b>6 000,00</b>
	<b>Mittel aus Geldfluss aus der operativen Gebarung</b>	<b>0,00</b>	<b>1 000,00</b>	<b>1 000,00</b>	<b>1 000,00</b>	<b>1 000,00</b>	<b>1 000,00</b>	<b>1 000,00</b>	<b>6 000,00</b>
6/029200+829910	Zuführungen für Vorhaben		1 000,00	1 000,00	1 000,00	1 000,00	1 000,00	1 000,00	6 000,00
	<b>Bedarfszuweisungen/KTZ</b>	<b>0,00</b>	<b>0,00</b>	<b>0,00</b>	<b>0,00</b>	<b>0,00</b>	<b>0,00</b>	<b>0,00</b>	<b>0,00</b>
	<b>Haushaltsrücklagen/Zahlungsmittelreserven</b>	<b>0,00</b>	<b>0,00</b>	<b>0,00</b>	<b>0,00</b>	<b>0,00</b>	<b>0,00</b>	<b>0,00</b>	<b>0,00</b>
	<b>Sonstige Kapitaltransfers und Subventionen</b>	<b>0,00</b>	<b>0,00</b>	<b>0,00</b>	<b>0,00</b>	<b>0,00</b>	<b>0,00</b>	<b>0,00</b>	<b>0,00</b>
	<b>Darlehen</b>	<b>0,00</b>	<b>0,00</b>	<b>0,00</b>	<b>0,00</b>	<b>0,00</b>	<b>0,00</b>	<b>0,00</b>	<b>0,00</b>
	<b>Finanzierungsleasing</b>	<b>0,00</b>	<b>0,00</b>	<b>0,00</b>	<b>0,00</b>	<b>0,00</b>	<b>0,00</b>	<b>0,00</b>	<b>0,00</b>
	<b>Veräußerung langfristiges Vermögen und sonstiges</b>	<b>0,00</b>	<b>0,00</b>	<b>0,00</b>	<b>0,00</b>	<b>0,00</b>	<b>0,00</b>	<b>0,00</b>	<b>0,00</b>
<b>Finanzierungsergebnis 1000090</b>		<b>0,00</b>	<b>0,00</b>	<b>0,00</b>	<b>0,00</b>	<b>0,00</b>	<b>0,00</b>	<b>0,00</b>	<b>0,00</b>
	<i>inklusive Vorjahre (gerundet)</i>		<b>0,00</b>	<b>0,00</b>	<b>0,00</b>	<b>0,00</b>	<b>0,00</b>	<b>0,00</b>	

Vorhaben	Vorhabensbezeichnung	RA Vorjahre	VA 2021	VA 2022	Plan 2023	Plan 2024	Plan 2025	Plan 2026	Plan Gesamt (gerundet)
Konto	Bezeichnung								
<b>1000091</b>	<b>91. VH Begegnungszone (2021 bis 2026)</b>								
Geplante Gesamtkosten: 6 070 000,00									
<b>Auszahlungen - Investitionen - Mittelverwendung</b>		<b>0,00</b>	<b>0,00</b>	<b>35 000,00</b>	<b>35 000,00</b>	<b>2 000 000,00</b>	<b>2 000 000,00</b>	<b>2 000 000,00</b>	<b>6 070 000,00</b>
<b>Anschaffungs- oder Herstellungskosten</b>		<b>0,00</b>	<b>15 000,00</b>	<b>35 000,00</b>	<b>35 000,00</b>	<b>2 000 000,00</b>	<b>2 000 000,00</b>	<b>2 000 000,00</b>	<b>6 085 000,00</b>
5/612300-002000	Straßenbauten		15 000,00	35 000,00	35 000,00	2 000 000,00	2 000 000,00	2 000 000,00	6 085 000,00
<b>Korrektur Auszahlungen VA 2021</b>		<b>0,00</b>	<b>-15 000,00</b>	<b>0,00</b>	<b>0,00</b>	<b>0,00</b>	<b>0,00</b>	<b>0,00</b>	<b>-15 000,00</b>
<b>Einzahlungen - Finanzierung - Mittelherkunft</b>		<b>0,00</b>	<b>0,00</b>	<b>35 000,00</b>	<b>35 000,00</b>	<b>2 000 000,00</b>	<b>2 000 000,00</b>	<b>2 000 000,00</b>	<b>6 070 000,00</b>
<b>Mittel aus Geldfluss aus der operativen Gebarung</b>		<b>0,00</b>	<b>15 000,00</b>	<b>10 500,00</b>	<b>10 500,00</b>	<b>0,00</b>	<b>0,00</b>	<b>0,00</b>	<b>36 000,00</b>
6/612300+829910	Zuführung für Vorhaben		15 000,00	10 500,00	10 500,00				36 000,00
<b>Bedarfszuweisungen/KTZ</b>		<b>0,00</b>	<b>0,00</b>	<b>7 000,00</b>	<b>7 000,00</b>	<b>400 000,00</b>	<b>400 000,00</b>	<b>400 000,00</b>	<b>1 214 000,00</b>
6/612300+301000	Kapitaltransfers von Ländern, Landesfonds und Landeskammern			7 000,00	7 000,00	400 000,00	400 000,00	400 000,00	1 214 000,00
<b>Haushaltsrücklagen/Zahlungsmittelreserven</b>		<b>0,00</b>	<b>0,00</b>	<b>0,00</b>	<b>0,00</b>	<b>0,00</b>	<b>0,00</b>	<b>0,00</b>	<b>0,00</b>
<b>Sonstige Kapitaltransfers und Subventionen</b>		<b>0,00</b>	<b>0,00</b>	<b>0,00</b>	<b>0,00</b>	<b>0,00</b>	<b>0,00</b>	<b>0,00</b>	<b>0,00</b>
<b>Darlehen</b>		<b>0,00</b>	<b>0,00</b>	<b>17 500,00</b>	<b>17 500,00</b>	<b>1 600 000,00</b>	<b>1 600 000,00</b>	<b>1 600 000,00</b>	<b>4 835 000,00</b>
7017/10	91. VH Begegnungszone			17 500,00	17 500,00	1 600 000,00	1 600 000,00	1 600 000,00	4 835 000,00
<b>Finanzierungsleasing</b>		<b>0,00</b>	<b>0,00</b>	<b>0,00</b>	<b>0,00</b>	<b>0,00</b>	<b>0,00</b>	<b>0,00</b>	<b>0,00</b>
<b>Veräußerung langfristiges Vermögen und sonstiges</b>		<b>0,00</b>	<b>0,00</b>	<b>0,00</b>	<b>0,00</b>	<b>0,00</b>	<b>0,00</b>	<b>0,00</b>	<b>0,00</b>
<b>Korrektur Einzahlungen VA 2021</b>		<b>0,00</b>	<b>-15 000,00</b>	<b>0,00</b>	<b>0,00</b>	<b>0,00</b>	<b>0,00</b>	<b>0,00</b>	<b>-15 000,00</b>
<b>Finanzierungsergebnis 1000091</b>		<b>0,00</b>	<b>0,00</b>	<b>0,00</b>	<b>0,00</b>	<b>0,00</b>	<b>0,00</b>	<b>0,00</b>	<b>0,00</b>
	<i>inklusive Vorjahre (gerundet)</i>		<b>0,00</b>	<b>0,00</b>	<b>0,00</b>	<b>0,00</b>	<b>0,00</b>	<b>0,00</b>	

Vorhaben	Vorhabensbezeichnung	RA Vorjahre	VA 2021	VA 2022	Plan 2023	Plan 2024	Plan 2025	Plan 2026	Plan Gesamt (gerundet)
Konto	Bezeichnung								
<b>1000093</b>	<b>93. VH Umbau Hauptstraße 10a Kindergartengruppe (2022 bis 2023)</b>								
Erläuterungen zum Vorhaben:									
Start: 2023									
Div. Malerarbeiten, Heizungstausch									
<b>Auszahlungen - Investitionen - Mittelverwendung</b>		<b>0,00</b>	<b>0,00</b>	<b>0,00</b>	<b>30 000,00</b>	<b>0,00</b>	<b>0,00</b>	<b>0,00</b>	<b>30 000,00</b>
<b>Anschaffungs- oder Herstellungskosten</b>		<b>0,00</b>	<b>0,00</b>	<b>0,00</b>	<b>30 000,00</b>	<b>0,00</b>	<b>0,00</b>	<b>0,00</b>	<b>30 000,00</b>
5/240200-010000	Gebäude und Bauten				30 000,00				30 000,00
<b>Einzahlungen - Finanzierung - Mittelherkunft</b>		<b>0,00</b>	<b>0,00</b>	<b>0,00</b>	<b>30 000,00</b>	<b>0,00</b>	<b>0,00</b>	<b>0,00</b>	<b>30 000,00</b>
<b>Mittel aus Geldfluss aus der operativen Gebarung</b>		<b>0,00</b>	<b>0,00</b>	<b>0,00</b>	<b>30 000,00</b>	<b>0,00</b>	<b>0,00</b>	<b>0,00</b>	<b>30 000,00</b>
6/240200+829910	Zuführung für Vorhaben				30 000,00				30 000,00
<b>Bedarfszuweisungen/KTZ</b>		<b>0,00</b>	<b>0,00</b>	<b>0,00</b>	<b>0,00</b>	<b>0,00</b>	<b>0,00</b>	<b>0,00</b>	<b>0,00</b>
<b>Haushaltsrücklagen/Zahlungsmittelreserven</b>		<b>0,00</b>	<b>0,00</b>	<b>0,00</b>	<b>0,00</b>	<b>0,00</b>	<b>0,00</b>	<b>0,00</b>	<b>0,00</b>
<b>Sonstige Kapitaltransfers und Subventionen</b>		<b>0,00</b>	<b>0,00</b>	<b>0,00</b>	<b>0,00</b>	<b>0,00</b>	<b>0,00</b>	<b>0,00</b>	<b>0,00</b>
<b>Darlehen</b>		<b>0,00</b>	<b>0,00</b>	<b>0,00</b>	<b>0,00</b>	<b>0,00</b>	<b>0,00</b>	<b>0,00</b>	<b>0,00</b>
<b>Finanzierungsleasing</b>		<b>0,00</b>	<b>0,00</b>	<b>0,00</b>	<b>0,00</b>	<b>0,00</b>	<b>0,00</b>	<b>0,00</b>	<b>0,00</b>
<b>Veräußerung langfristiges Vermögen und sonstiges</b>		<b>0,00</b>	<b>0,00</b>	<b>0,00</b>	<b>0,00</b>	<b>0,00</b>	<b>0,00</b>	<b>0,00</b>	<b>0,00</b>
<b>Finanzierungsergebnis 1000093</b>		<b>0,00</b>	<b>0,00</b>	<b>0,00</b>	<b>0,00</b>	<b>0,00</b>	<b>0,00</b>	<b>0,00</b>	<b>0,00</b>
	<i>inklusive Vorjahre (gerundet)</i>		<b>0,00</b>	<b>0,00</b>	<b>0,00</b>	<b>0,00</b>	<b>0,00</b>	<b>0,00</b>	

Vorhaben	Vorhabensbezeichnung	RA Vorjahre	VA 2021	VA 2022	Plan 2023	Plan 2024	Plan 2025	Plan 2026	Plan Gesamt (gerundet)
Konto	Bezeichnung								
<b>1000094</b>	<b>94. VH Photovoltaikanlage Bauhof (2022 bis 2023)</b>								
Geplante Gesamtkosten: 20 000,00									
Erläuterungen zum Vorhaben:									
Start: 2023									
<b>Auszahlungen - Investitionen - Mittelverwendung</b>		<b>0,00</b>	<b>0,00</b>	<b>0,00</b>	<b>20 000,00</b>	<b>0,00</b>	<b>0,00</b>	<b>0,00</b>	<b>20 000,00</b>
<b>Anschaffungs- oder Herstellungskosten</b>		<b>0,00</b>	<b>0,00</b>	<b>0,00</b>	<b>20 000,00</b>	<b>0,00</b>	<b>0,00</b>	<b>0,00</b>	<b>20 000,00</b>
5/870000-010000	Gebäude und Bauten				20 000,00				20 000,00
<b>Einzahlungen - Finanzierung - Mittelherkunft</b>		<b>0,00</b>	<b>0,00</b>	<b>0,00</b>	<b>20 000,00</b>	<b>0,00</b>	<b>0,00</b>	<b>0,00</b>	<b>20 000,00</b>
<b>Mittel aus Geldfluss aus der operativen Gebarung</b>		<b>0,00</b>	<b>0,00</b>	<b>0,00</b>	<b>20 000,00</b>	<b>0,00</b>	<b>0,00</b>	<b>0,00</b>	<b>20 000,00</b>
6/870000+829910	Zuführung für Vorhaben				20 000,00				20 000,00
<b>Bedarfszuweisungen/KTZ</b>		<b>0,00</b>	<b>0,00</b>	<b>0,00</b>	<b>0,00</b>	<b>0,00</b>	<b>0,00</b>	<b>0,00</b>	<b>0,00</b>
<b>Haushaltsrücklagen/Zahlungsmittelreserven</b>		<b>0,00</b>	<b>0,00</b>	<b>0,00</b>	<b>0,00</b>	<b>0,00</b>	<b>0,00</b>	<b>0,00</b>	<b>0,00</b>
<b>Sonstige Kapitaltransfers und Subventionen</b>		<b>0,00</b>	<b>0,00</b>	<b>0,00</b>	<b>0,00</b>	<b>0,00</b>	<b>0,00</b>	<b>0,00</b>	<b>0,00</b>
<b>Darlehen</b>		<b>0,00</b>	<b>0,00</b>	<b>0,00</b>	<b>0,00</b>	<b>0,00</b>	<b>0,00</b>	<b>0,00</b>	<b>0,00</b>
<b>Finanzierungsleasing</b>		<b>0,00</b>	<b>0,00</b>	<b>0,00</b>	<b>0,00</b>	<b>0,00</b>	<b>0,00</b>	<b>0,00</b>	<b>0,00</b>
<b>Veräußerung langfristiges Vermögen und sonstiges</b>		<b>0,00</b>	<b>0,00</b>	<b>0,00</b>	<b>0,00</b>	<b>0,00</b>	<b>0,00</b>	<b>0,00</b>	<b>0,00</b>
<b>Finanzierungsergebnis 1000094</b>		<b>0,00</b>	<b>0,00</b>	<b>0,00</b>	<b>0,00</b>	<b>0,00</b>	<b>0,00</b>	<b>0,00</b>	<b>0,00</b>
	<i>inklusive Vorjahre (gerundet)</i>		<b>0,00</b>	<b>0,00</b>	<b>0,00</b>	<b>0,00</b>	<b>0,00</b>	<b>0,00</b>	

Vorhaben	Vorhabensbezeichnung	RA Vorjahre	VA 2021	VA 2022	Plan 2023	Plan 2024	Plan 2025	Plan 2026	Plan Gesamt (gerundet)
Konto	Bezeichnung								
<b>1000095</b>	<b>95. VH Flutlichtanlage Sportplatz (2022 bis 2022)</b>								
Geplante Gesamtkosten: 110 000,00									
Erläuterungen zum Vorhaben:									
Realisierung des Vorhabens nur bei Abschluss des ÖBB-Vertrages bezüglich Hochwasserschutz.									
<b>Auszahlungen - Investitionen - Mittelverwendung</b>		<b>0,00</b>	<b>0,00</b>	<b>110 000,00</b>	<b>0,00</b>	<b>0,00</b>	<b>0,00</b>	<b>0,00</b>	<b>110 000,00</b>
<b>Anschaffungs- oder Herstellungskosten</b>		<b>0,00</b>	<b>0,00</b>	<b>110 000,00</b>	<b>0,00</b>	<b>0,00</b>	<b>0,00</b>	<b>0,00</b>	<b>110 000,00</b>
5/262200-050000	Sonderanlagen			110 000,00					110 000,00
<b>Einzahlungen - Finanzierung - Mittelherkunft</b>		<b>0,00</b>	<b>0,00</b>	<b>110 000,00</b>	<b>0,00</b>	<b>0,00</b>	<b>0,00</b>	<b>0,00</b>	<b>110 000,00</b>
<b>Mittel aus Geldfluss aus der operativen Gebarung</b>		<b>0,00</b>	<b>0,00</b>	<b>0,00</b>	<b>0,00</b>	<b>0,00</b>	<b>0,00</b>	<b>0,00</b>	<b>0,00</b>
<b>Bedarfszuweisungen/KTZ</b>		<b>0,00</b>	<b>0,00</b>	<b>0,00</b>	<b>0,00</b>	<b>0,00</b>	<b>0,00</b>	<b>0,00</b>	<b>0,00</b>
<b>Haushaltsrücklagen/Zahlungsmittelreserven</b>		<b>0,00</b>	<b>0,00</b>	<b>110 000,00</b>	<b>0,00</b>	<b>0,00</b>	<b>0,00</b>	<b>0,00</b>	<b>110 000,00</b>
6/262200+895001	Entnahmen von allgemeinen Haushaltsrücklagen			110 000,00					110 000,00
<b>Sonstige Kapitaltransfers und Subventionen</b>		<b>0,00</b>	<b>0,00</b>	<b>0,00</b>	<b>0,00</b>	<b>0,00</b>	<b>0,00</b>	<b>0,00</b>	<b>0,00</b>
<b>Darlehen</b>		<b>0,00</b>	<b>0,00</b>	<b>0,00</b>	<b>0,00</b>	<b>0,00</b>	<b>0,00</b>	<b>0,00</b>	<b>0,00</b>
<b>Finanzierungsleasing</b>		<b>0,00</b>	<b>0,00</b>	<b>0,00</b>	<b>0,00</b>	<b>0,00</b>	<b>0,00</b>	<b>0,00</b>	<b>0,00</b>
<b>Veräußerung langfristiges Vermögen und sonstiges</b>		<b>0,00</b>	<b>0,00</b>	<b>0,00</b>	<b>0,00</b>	<b>0,00</b>	<b>0,00</b>	<b>0,00</b>	<b>0,00</b>
<b>Finanzierungsergebnis 1000095</b>		<b>0,00</b>	<b>0,00</b>	<b>0,00</b>	<b>0,00</b>	<b>0,00</b>	<b>0,00</b>	<b>0,00</b>	<b>0,00</b>
	<i>inklusive Vorjahre (gerundet)</i>		<b>0,00</b>	<b>0,00</b>	<b>0,00</b>	<b>0,00</b>	<b>0,00</b>	<b>0,00</b>	

Vorhaben	Vorhabensbezeichnung	RA Vorjahre	VA 2021	VA 2022	Plan 2023	Plan 2024	Plan 2025	Plan 2026	Plan Gesamt (gerundet)
Konto	Bezeichnung								
<b>1000096</b>	<b>96. VH Tennisplätze (2022 bis 2023)</b>								
Geplante Gesamtkosten: 300 000,00									
Erläuterungen zum Vorhaben:									
Realisierung des Vorhabens nur bei Abschluss des ÖBB-Vertrages bezüglich Hochwasserschutz.									
<b>Auszahlungen - Investitionen - Mittelverwendung</b>		<b>0,00</b>	<b>0,00</b>	<b>20 000,00</b>	<b>280 000,00</b>	<b>0,00</b>	<b>0,00</b>	<b>0,00</b>	<b>300 000,00</b>
<b>Anschaffungs- oder Herstellungskosten</b>		<b>0,00</b>	<b>0,00</b>	<b>20 000,00</b>	<b>280 000,00</b>	<b>0,00</b>	<b>0,00</b>	<b>0,00</b>	<b>300 000,00</b>
5/265000-006000	Sonstige Grundstückseinrichtungen			20 000,00	280 000,00				300 000,00
<b>Einzahlungen - Finanzierung - Mittelherkunft</b>		<b>0,00</b>	<b>0,00</b>	<b>20 000,00</b>	<b>280 000,00</b>	<b>0,00</b>	<b>0,00</b>	<b>0,00</b>	<b>300 000,00</b>
<b>Mittel aus Geldfluss aus der operativen Gebarung</b>		<b>0,00</b>	<b>0,00</b>	<b>0,00</b>	<b>0,00</b>	<b>0,00</b>	<b>0,00</b>	<b>0,00</b>	<b>0,00</b>
<b>Bedarfszuweisungen/KTZ</b>		<b>0,00</b>	<b>0,00</b>	<b>0,00</b>	<b>0,00</b>	<b>0,00</b>	<b>0,00</b>	<b>0,00</b>	<b>0,00</b>
<b>Haushaltsrücklagen/Zahlungsmittelreserven</b>		<b>0,00</b>	<b>0,00</b>	<b>20 000,00</b>	<b>280 000,00</b>	<b>0,00</b>	<b>0,00</b>	<b>0,00</b>	<b>300 000,00</b>
6/265000+895001	Entnahmen von allgemeinen Haushaltsrücklagen			20 000,00	280 000,00				300 000,00
<b>Sonstige Kapitaltransfers und Subventionen</b>		<b>0,00</b>	<b>0,00</b>	<b>0,00</b>	<b>0,00</b>	<b>0,00</b>	<b>0,00</b>	<b>0,00</b>	<b>0,00</b>
<b>Darlehen</b>		<b>0,00</b>	<b>0,00</b>	<b>0,00</b>	<b>0,00</b>	<b>0,00</b>	<b>0,00</b>	<b>0,00</b>	<b>0,00</b>
<b>Finanzierungsleasing</b>		<b>0,00</b>	<b>0,00</b>	<b>0,00</b>	<b>0,00</b>	<b>0,00</b>	<b>0,00</b>	<b>0,00</b>	<b>0,00</b>
<b>Veräußerung langfristiges Vermögen und sonstiges</b>		<b>0,00</b>	<b>0,00</b>	<b>0,00</b>	<b>0,00</b>	<b>0,00</b>	<b>0,00</b>	<b>0,00</b>	<b>0,00</b>
<b>Finanzierungsergebnis 1000096</b>		<b>0,00</b>	<b>0,00</b>	<b>0,00</b>	<b>0,00</b>	<b>0,00</b>	<b>0,00</b>	<b>0,00</b>	<b>0,00</b>
	<i>inklusive Vorjahre (gerundet)</i>		<b>0,00</b>	<b>0,00</b>	<b>0,00</b>	<b>0,00</b>	<b>0,00</b>	<b>0,00</b>	

Vorhaben	Vorhabensbezeichnung	RA Vorjahre	VA 2021	VA 2022	Plan 2023	Plan 2024	Plan 2025	Plan 2026	Plan Gesamt (gerundet)
Konto	Bezeichnung								
<b>1000097</b>	<b>97. VH Bahnübergang Stuppach Rückbau (2022 bis 2025)</b>								
Erläuterungen zum Vorhaben:									
Platzhalter									
<b>Auszahlungen - Investitionen - Mittelverwendung</b>		<b>0,00</b>	<b>0,00</b>	<b>1 000,00</b>	<b>1 000,00</b>	<b>1 000,00</b>	<b>1 000,00</b>	<b>0,00</b>	<b>4 000,00</b>
<b>Anschaffungs- oder Herstellungskosten</b>		<b>0,00</b>	<b>0,00</b>	<b>1 000,00</b>	<b>1 000,00</b>	<b>1 000,00</b>	<b>1 000,00</b>	<b>0,00</b>	<b>4 000,00</b>
5/612400-002000	Straßenbauten			1 000,00	1 000,00	1 000,00	1 000,00		4 000,00
<b>Einzahlungen - Finanzierung - Mittelherkunft</b>		<b>0,00</b>	<b>0,00</b>	<b>1 000,00</b>	<b>1 000,00</b>	<b>1 000,00</b>	<b>1 000,00</b>	<b>0,00</b>	<b>4 000,00</b>
<b>Mittel aus Geldfluss aus der operativen Gebarung</b>		<b>0,00</b>	<b>0,00</b>	<b>1 000,00</b>	<b>1 000,00</b>	<b>1 000,00</b>	<b>1 000,00</b>	<b>0,00</b>	<b>4 000,00</b>
6/612400+829910	Zuführung für Vorhaben			1 000,00	1 000,00	1 000,00	1 000,00		4 000,00
<b>Bedarfszuweisungen/KTZ</b>		<b>0,00</b>	<b>0,00</b>	<b>0,00</b>	<b>0,00</b>	<b>0,00</b>	<b>0,00</b>	<b>0,00</b>	<b>0,00</b>
<b>Haushaltsrücklagen/Zahlungsmittelreserven</b>		<b>0,00</b>	<b>0,00</b>	<b>0,00</b>	<b>0,00</b>	<b>0,00</b>	<b>0,00</b>	<b>0,00</b>	<b>0,00</b>
<b>Sonstige Kapitaltransfers und Subventionen</b>		<b>0,00</b>	<b>0,00</b>	<b>0,00</b>	<b>0,00</b>	<b>0,00</b>	<b>0,00</b>	<b>0,00</b>	<b>0,00</b>
<b>Darlehen</b>		<b>0,00</b>	<b>0,00</b>	<b>0,00</b>	<b>0,00</b>	<b>0,00</b>	<b>0,00</b>	<b>0,00</b>	<b>0,00</b>
<b>Finanzierungsleasing</b>		<b>0,00</b>	<b>0,00</b>	<b>0,00</b>	<b>0,00</b>	<b>0,00</b>	<b>0,00</b>	<b>0,00</b>	<b>0,00</b>
<b>Veräußerung langfristiges Vermögen und sonstiges</b>		<b>0,00</b>	<b>0,00</b>	<b>0,00</b>	<b>0,00</b>	<b>0,00</b>	<b>0,00</b>	<b>0,00</b>	<b>0,00</b>
<b>Finanzierungsergebnis 1000097</b>		<b>0,00</b>	<b>0,00</b>	<b>0,00</b>	<b>0,00</b>	<b>0,00</b>	<b>0,00</b>	<b>0,00</b>	<b>0,00</b>
	<i>inklusive Vorjahre (gerundet)</i>		<b>0,00</b>	<b>0,00</b>	<b>0,00</b>	<b>0,00</b>	<b>0,00</b>	<b>0,00</b>	

# Voranschlag 2022

Stadtgemeinde Gloggnitz

# Nachweis der Investitionstätigkeit

Vorhaben	Vorhabensbezeichnung	RA Vorjahre	VA 2021	VA 2022	Plan 2023	Plan 2024	Plan 2025	Plan 2026	Plan Gesamt (gerundet)
Konto	Bezeichnung								
<b>1000098</b>	<b>98. VH Ankauf VRF FF Gloggnitz-Stadt (2022 bis 2022)</b>								
Geplante Gesamtkosten: 270 000,00									
	<b>Auszahlungen - Investitionen - Mittelverwendung</b>	<b>0,00</b>	<b>0,00</b>	<b>270 000,00</b>	<b>0,00</b>	<b>0,00</b>	<b>0,00</b>	<b>0,00</b>	<b>270 000,00</b>
	<b>Anschaffungs- oder Herstellungskosten</b>	<b>0,00</b>	<b>0,00</b>	<b>270 000,00</b>	<b>0,00</b>	<b>0,00</b>	<b>0,00</b>	<b>0,00</b>	<b>270 000,00</b>
	5/163016-040000 Fahrzeuge			270 000,00					270 000,00
	<b>Einzahlungen - Finanzierung - Mittelherkunft</b>	<b>0,00</b>	<b>0,00</b>	<b>270 000,00</b>	<b>0,00</b>	<b>0,00</b>	<b>0,00</b>	<b>0,00</b>	<b>270 000,00</b>
	<b>Mittel aus Geldfluss aus der operativen Gebarung</b>	<b>0,00</b>	<b>0,00</b>	<b>0,00</b>	<b>0,00</b>	<b>0,00</b>	<b>0,00</b>	<b>0,00</b>	<b>0,00</b>
	<b>Bedarfszuweisungen/KTZ</b>	<b>0,00</b>	<b>0,00</b>	<b>61 000,00</b>	<b>0,00</b>	<b>0,00</b>	<b>0,00</b>	<b>0,00</b>	<b>61 000,00</b>
	6/163016+301000 Förderung Landesfeuerwehrverband			36 000,00					36 000,00
	6/163016+871100 USt-Rückvergütung			25 000,00					25 000,00
	<b>Haushaltsrücklagen/Zahlungsmittelreserven</b>	<b>0,00</b>	<b>0,00</b>	<b>91 000,00</b>	<b>0,00</b>	<b>0,00</b>	<b>0,00</b>	<b>0,00</b>	<b>91 000,00</b>
	6/163016+894001 Entnahmen von zweckgebundenen Haushaltsrücklagen			91 000,00					91 000,00
	<b>Sonstige Kapitaltransfers und Subventionen</b>	<b>0,00</b>	<b>0,00</b>	<b>118 000,00</b>	<b>0,00</b>	<b>0,00</b>	<b>0,00</b>	<b>0,00</b>	<b>118 000,00</b>
	6/163016+300000 Kapitaltransfers von Bund (Asfinag)			27 000,00					27 000,00
	6/163016+303000 Kapitaltransfers FF Gloggnitz			91 000,00					91 000,00
	<b>Darlehen</b>	<b>0,00</b>	<b>0,00</b>	<b>0,00</b>	<b>0,00</b>	<b>0,00</b>	<b>0,00</b>	<b>0,00</b>	<b>0,00</b>
	<b>Finanzierungsleasing</b>	<b>0,00</b>	<b>0,00</b>	<b>0,00</b>	<b>0,00</b>	<b>0,00</b>	<b>0,00</b>	<b>0,00</b>	<b>0,00</b>
	<b>Veräußerung langfristiges Vermögen und sonstiges</b>	<b>0,00</b>	<b>0,00</b>	<b>0,00</b>	<b>0,00</b>	<b>0,00</b>	<b>0,00</b>	<b>0,00</b>	<b>0,00</b>
<b>Finanzierungsergebnis 1000098</b>		<b>0,00</b>	<b>0,00</b>	<b>0,00</b>	<b>0,00</b>	<b>0,00</b>	<b>0,00</b>	<b>0,00</b>	<b>0,00</b>
	<i>inklusive Vorjahre (gerundet)</i>		<b>0,00</b>	<b>0,00</b>	<b>0,00</b>	<b>0,00</b>	<b>0,00</b>	<b>0,00</b>	

Vorhaben	Vorhabensbezeichnung	RA Vorjahre	VA 2021	VA 2022	Plan 2023	Plan 2024	Plan 2025	Plan 2026	Plan Gesamt (gerundet)
Konto	Bezeichnung								
<b>2001000</b>	<b>Sonstige Investitionen (2020 bis 2999)</b>								
	<b>Auszahlungen - Investitionen - Mittelverwendung</b>	<b>338 636,65</b>	<b>474 400,00</b>	<b>467 900,00</b>	<b>481 900,00</b>	<b>192 500,00</b>	<b>352 700,00</b>	<b>333 700,00</b>	<b>2 641 700,00</b>
	<b>Anschaffungs- oder Herstellungskosten</b>	<b>338 636,65</b>	<b>474 400,00</b>	<b>467 900,00</b>	<b>481 900,00</b>	<b>192 500,00</b>	<b>352 700,00</b>	<b>333 700,00</b>	<b>2 641 700,00</b>
1/010000-040000	Fahrzeuge					25 000,00			25 000,00
1/010000-042600	Geschäftsausstattung (EDV)	88 117,14	8 000,00	13 900,00	30 000,00	5 500,00	5 600,00	5 600,00	156 700,00
1/029000-042000	Amtsausstattung (groß)	1 083,00	3 000,00	3 000,00	3 000,00	3 000,00	3 000,00	3 000,00	19 100,00
1/031000-070000	Flächenwidmungsplan	1 992,90	3 000,00	3 100,00	3 200,00	3 300,00	3 400,00	3 400,00	21 400,00
1/240000-042100	Betriebsausstattung	7 962,86	4 000,00	7 500,00	4 000,00	4 000,00	4 000,00	4 000,00	35 500,00
1/240100-042100	Betriebsausstattung		7 000,00	10 000,00	5 000,00	5 000,00	5 000,00	5 000,00	37 000,00
1/320000-042100	Musikinstrumente + Zubehör		3 000,00	3 000,00	3 000,00	3 000,00	3 000,00	3 000,00	18 000,00
1/423000-040000	Fahrzeuge				27 000,00				27 000,00
1/770000-042100	Anschaffungen		2 000,00	3 000,00	2 000,00	2 000,00	2 000,00	2 000,00	13 000,00
1/814000-040000	Fahrzeuge				300 000,00				300 000,00
1/814000-042100	Betriebsausstattung		1 000,00	1 000,00	1 100,00	1 100,00	1 100,00	1 100,00	6 400,00
1/815000-040000	Fahrzeugankauf		63 700,00			42 000,00			105 700,00
1/815000-042100	Geräte			2 000,00					2 000,00
1/816000-050000	Weihnachtsbeleuchtung	242,64	1 000,00	1 000,00	1 100,00	1 100,00	1 100,00	1 100,00	6 600,00
1/817000-042000	Amts-, Betriebs- und Geschäftsausstattung		6 000,00						6 000,00
1/820000-040000	Fahrzeuge		321 200,00	352 800,00	35 000,00		257 000,00	238 000,00	1 204 000,00
1/820000-042100	Betriebsausstattung	4 694,18	3 000,00	3 000,00	3 000,00	3 000,00	3 000,00	3 000,00	22 700,00
1/820000-042600	Geschäftsausstattung (EDV)		8 500,00						8 500,00
1/831000-042100	Betriebsausstattung	854,00	1 000,00	1 000,00	1 100,00	1 100,00	1 100,00	1 100,00	7 300,00
1/831000-042600	Geschäftsausstattung (EDV)		1 000,00	1 000,00	1 100,00	1 100,00	1 100,00	1 100,00	6 400,00
1/850000-004000	Hydranten	3 048,47	6 000,00	6 000,00	6 000,00	6 000,00	6 000,00	6 000,00	39 000,00
1/850000-004003	Div. Hausanschlüsse ohne VH			22 000,00	22 000,00	22 000,00	22 000,00	22 000,00	110 000,00
1/850000-040000	Fahrzeuge					30 000,00			30 000,00
1/850000-042100	Betriebsausstattung	11 171,17	13 000,00	10 000,00	10 000,00	10 000,00	10 000,00	10 000,00	74 200,00
1/850000-042200	Amts-, Betriebs- und Geschäftsausstattung (EDV)			800,00	500,00	500,00	500,00	500,00	2 800,00
1/851000-004004	Div. Hausanschlüsse ohne VH			22 000,00	22 000,00	22 000,00	22 000,00	22 000,00	110 000,00
1/852000-040000	Fahrzeugankauf Ankauf Müllwagen	219 470,29							219 500,00
1/899000-042000	Amtsausstattung (groß)		11 000,00	1 000,00	1 000,00	1 000,00	1 000,00	1 000,00	16 000,00
1/899000-050000	Außenbeleuchtung		7 500,00						7 500,00
1/900000-042600	Geschäftsausstattung (EDV)		500,00	800,00	800,00	800,00	800,00	800,00	4 500,00
	<b>Einzahlungen - Finanzierung - Mittelherkunft</b>	<b>0,00</b>	<b>0,00</b>	<b>0,00</b>	<b>0,00</b>	<b>0,00</b>	<b>0,00</b>	<b>0,00</b>	<b>0,00</b>
	<b>Mittel aus Geldfluss aus der operativen Gebarung</b>	<b>0,00</b>	<b>0,00</b>	<b>0,00</b>	<b>0,00</b>	<b>0,00</b>	<b>0,00</b>	<b>0,00</b>	<b>0,00</b>
	<b>Bedarfszuweisungen/KTZ</b>	<b>0,00</b>	<b>0,00</b>	<b>0,00</b>	<b>0,00</b>	<b>0,00</b>	<b>0,00</b>	<b>0,00</b>	<b>0,00</b>

Vorhaben	Vorhabensbezeichnung		RA Vorjahre	VA 2021	VA 2022	Plan 2023	Plan 2024	Plan 2025	Plan 2026	Plan Gesamt (gerundet)
Konto	Bezeichnung									
	Haushaltsrücklagen/Zahlungsmittelreserven		0,00	0,00	0,00	0,00	0,00	0,00	0,00	0,00
	Sonstige Kapitaltransfers und Subventionen		0,00	0,00	0,00	0,00	0,00	0,00	0,00	0,00
	Darlehen		0,00	0,00	0,00	0,00	0,00	0,00	0,00	0,00
	Finanzierungsleasing		0,00	0,00	0,00	0,00	0,00	0,00	0,00	0,00
	Veräußerung langfristiges Vermögen und sonstiges		0,00	0,00	0,00	0,00	0,00	0,00	0,00	0,00
<b>Finanzierungsergebnis 2001000</b>			<b>-338 636,65</b>	<b>-474 400,00</b>	<b>-467 900,00</b>	<b>-481 900,00</b>	<b>-192 500,00</b>	<b>-352 700,00</b>	<b>-333 700,00</b>	<b>-2 641 700,00</b>
	<i>inklusive Vorjahre (gerundet)</i>			<b>-813 000,00</b>	<b>-1 280 900,00</b>	<b>-1 762 800,00</b>	<b>-1 955 300,00</b>	<b>-2 308 000,00</b>	<b>-2 641 700,00</b>	

Salden Finanzierungsergebnisse		RA Vorjahre	VA 2021	VA 2022	Plan 2023	Plan 2024	Plan 2025	Plan 2026	Plan Gesamt (gerundet)
1000001	1. Vh. Kanalbau (2020 bis 2026)								
	Auszahlungen - Investitionen - Mittelverwendung	276 452,55	993 000,00	503 000,00	440 000,00	100 000,00	100 000,00	100 000,00	2 512 500,00
	Einzahlungen - Finanzierung - Mittelherkunft	372 171,73	993 000,00	503 000,00	344 300,00	100 000,00	100 000,00	100 000,00	2 512 500,00
		95 719,18	0,00	0,00	-95 700,00	0,00	0,00	0,00	0,00
	<i>inklusive Vorjahre (gerundet)</i>		95 700,00	95 700,00	0,00	0,00	0,00	0,00	
1000006	6. Vh. Straßenbau und Brückenbau (2020 bis 2026)								
	Auszahlungen - Investitionen - Mittelverwendung	115 131,77	510 000,00	585 000,00	150 000,00	300 000,00	150 000,00	150 000,00	1 960 100,00
	Einzahlungen - Finanzierung - Mittelherkunft	115 131,77	510 000,00	585 000,00	150 000,00	300 000,00	150 000,00	150 000,00	1 960 100,00
		0,00	0,00	0,00	0,00	0,00	0,00	0,00	0,00
	<i>inklusive Vorjahre (gerundet)</i>		0,00	0,00	0,00	0,00	0,00	0,00	
1000009	9. Vh. WVA - Erweiterung (2020 bis 2026)								
	Auszahlungen - Investitionen - Mittelverwendung	298 708,90	82 900,00	203 000,00	50 300,00	50 000,00	50 000,00	50 000,00	784 900,00
	Einzahlungen - Finanzierung - Mittelherkunft	344 002,66	82 900,00	203 000,00	5 000,00	50 000,00	50 000,00	50 000,00	784 900,00
		45 293,76	0,00	0,00	-45 300,00	0,00	0,00	0,00	0,00
	<i>inklusive Vorjahre (gerundet)</i>		45 300,00	45 300,00	0,00	0,00	0,00	0,00	
1000023	23. Vh. Sanierung Güterweg (2020 bis 2026)								
	Auszahlungen - Investitionen - Mittelverwendung	34 486,73	17 000,00	20 000,00	25 000,00	25 000,00	25 000,00	25 000,00	171 500,00
	Einzahlungen - Finanzierung - Mittelherkunft	34 486,73	17 000,00	20 000,00	25 000,00	25 000,00	25 000,00	25 000,00	171 500,00
		0,00	0,00	0,00	0,00	0,00	0,00	0,00	0,00
	<i>inklusive Vorjahre (gerundet)</i>		0,00	0,00	0,00	0,00	0,00	0,00	
1000051	51. Vh. Straßenbeleuchtung (2020 bis 2026)								
	Auszahlungen - Investitionen - Mittelverwendung	22 443,78	10 000,00	10 000,00	10 000,00	10 000,00	10 000,00	10 000,00	82 400,00
	Einzahlungen - Finanzierung - Mittelherkunft	22 443,78	10 000,00	10 000,00	10 000,00	10 000,00	10 000,00	10 000,00	82 400,00
		0,00	0,00	0,00	0,00	0,00	0,00	0,00	0,00
	<i>inklusive Vorjahre (gerundet)</i>		0,00	0,00	0,00	0,00	0,00	0,00	
1000066	66. Vh. Hochwasserschutzmaßnahmen (2011 bis 2022)								
	Auszahlungen - Investitionen - Mittelverwendung	29 408,00	0,00	20 000,00	0,00	0,00	0,00	0,00	49 400,00
	Einzahlungen - Finanzierung - Mittelherkunft	29 408,00	14 000,00	6 000,00	0,00	0,00	0,00	0,00	49 400,00
		0,00	14 000,00	-14 000,00	0,00	0,00	0,00	0,00	0,00
	<i>inklusive Vorjahre (gerundet)</i>		14 000,00	0,00	0,00	0,00	0,00	0,00	
1000072	72. Vh. Schulbau								
	Auszahlungen - Investitionen - Mittelverwendung	1 475 173,99	87 900,00	73 800,00	0,00	0,00	0,00	0,00	1 636 900,00
	Einzahlungen - Finanzierung - Mittelherkunft	1 128 690,99	87 900,00	73 800,00	0,00	0,00	0,00	0,00	1 290 400,00
		-346 483,00	0,00	0,00	0,00	0,00	0,00	0,00	-346 500,00
	<i>inklusive Vorjahre (gerundet)</i>		-346 500,00	-346 500,00	-346 500,00	-346 500,00	-346 500,00	-346 500,00	

Salden Finanzierungsergebnisse		RA Vorjahre	VA 2021	VA 2022	Plan 2023	Plan 2024	Plan 2025	Plan 2026	Plan Gesamt (gerundet)
1000074	74. VH FF-Stuppach (2022 bis 2022)								
	Auszahlungen - Investitionen - Mittelverwendung	0,00	0,00	20 000,00	0,00	0,00	0,00	0,00	20 000,00
	Einzahlungen - Finanzierung - Mittelherkunft	0,00	0,00	20 000,00	0,00	0,00	0,00	0,00	20 000,00
		0,00	0,00	0,00	0,00	0,00	0,00	0,00	0,00
	<i>inklusive Vorjahre (gerundet)</i>		0,00	0,00	0,00	0,00	0,00	0,00	
1000075	75. Vh. Umbau Rüsthaus FF-Gloggnitz (2020 bis 2024)								
	Auszahlungen - Investitionen - Mittelverwendung	402 100,00	25 000,00	70 000,00	1 000 000,00	500 000,00	0,00	0,00	1 997 100,00
	Einzahlungen - Finanzierung - Mittelherkunft	410 900,00	25 000,00	70 000,00	991 200,00	500 000,00	0,00	0,00	1 997 100,00
		8 800,00	0,00	0,00	-8 800,00	0,00	0,00	0,00	0,00
	<i>inklusive Vorjahre (gerundet)</i>		8 800,00	8 800,00	0,00	0,00	0,00	0,00	
1000077	77. Vh. Ausbau - Weinweg (2021 bis 2026)								
	Auszahlungen - Investitionen - Mittelverwendung	0,00	0,00	50 000,00	50 000,00	50 000,00	600 000,00	600 000,00	1 350 000,00
	Einzahlungen - Finanzierung - Mittelherkunft	0,00	0,00	50 000,00	50 000,00	50 000,00	600 000,00	600 000,00	1 350 000,00
		0,00	0,00	0,00	0,00	0,00	0,00	0,00	0,00
	<i>inklusive Vorjahre (gerundet)</i>		0,00	0,00	0,00	0,00	0,00	0,00	
1000081	81. Vh. Hochwasserschutz Auebach (2021 bis 2026)								
	Auszahlungen - Investitionen - Mittelverwendung	0,00	0,00	30 000,00	50 000,00	50 000,00	50 000,00	100 000,00	280 000,00
	Einzahlungen - Finanzierung - Mittelherkunft	0,00	0,00	30 000,00	50 000,00	50 000,00	50 000,00	100 000,00	280 000,00
		0,00	0,00	0,00	0,00	0,00	0,00	0,00	0,00
	<i>inklusive Vorjahre (gerundet)</i>		0,00	0,00	0,00	0,00	0,00	0,00	
1000082	82. Vh. Sanierung Grubhofbach (2020 bis 2022)								
	Auszahlungen - Investitionen - Mittelverwendung	0,00	100 000,00	5 000,00	0,00	0,00	0,00	0,00	105 000,00
	Einzahlungen - Finanzierung - Mittelherkunft	0,00	95 000,00	10 000,00	0,00	0,00	0,00	0,00	105 000,00
		0,00	-5 000,00	5 000,00	0,00	0,00	0,00	0,00	0,00
	<i>inklusive Vorjahre (gerundet)</i>		-5 000,00	0,00	0,00	0,00	0,00	0,00	
1000084	84 Vh. Laufbahn Sportplatz (2020 bis 2022)								
	Auszahlungen - Investitionen - Mittelverwendung	0,00	0,00	100 000,00	0,00	0,00	0,00	0,00	100 000,00
	Einzahlungen - Finanzierung - Mittelherkunft	0,00	0,00	100 000,00	0,00	0,00	0,00	0,00	100 000,00
		0,00	0,00	0,00	0,00	0,00	0,00	0,00	0,00
	<i>inklusive Vorjahre (gerundet)</i>		0,00	0,00	0,00	0,00	0,00	0,00	
1000086	86. Vh. E-Tankstelle (2020 bis 2023)								
	Auszahlungen - Investitionen - Mittelverwendung	0,00	5 000,00	0,00	10 000,00	0,00	0,00	0,00	15 000,00
	Einzahlungen - Finanzierung - Mittelherkunft	0,00	5 000,00	0,00	10 000,00	0,00	0,00	0,00	15 000,00
		0,00	0,00	0,00	0,00	0,00	0,00	0,00	0,00
	<i>inklusive Vorjahre (gerundet)</i>		0,00	0,00	0,00	0,00	0,00	0,00	

Salden Finanzierungsergebnisse		RA Vorjahre	VA 2021	VA 2022	Plan 2023	Plan 2024	Plan 2025	Plan 2026	Plan Gesamt (gerundet)
1000089	89. Vh. Grundstücksankauf (2021 bis 2022)								
	Auszahlungen - Investitionen - Mittelverwendung	0,00	0,00	1 000 000,00	0,00	0,00	0,00	0,00	1 000 000,00
	Einzahlungen - Finanzierung - Mittelherkunft	0,00	0,00	1 000 000,00	0,00	0,00	0,00	0,00	1 000 000,00
		0,00	0,00	0,00	0,00	0,00	0,00	0,00	0,00
	<i>inklusive Vorjahre (gerundet)</i>		0,00	0,00	0,00	0,00	0,00	0,00	
1000090	90. Vh. PV-Freiflächenkonzept lt. NÖ Klima und Energi								
	Auszahlungen - Investitionen - Mittelverwendung	0,00	1 000,00	1 000,00	1 000,00	1 000,00	1 000,00	1 000,00	6 000,00
	Einzahlungen - Finanzierung - Mittelherkunft	0,00	1 000,00	1 000,00	1 000,00	1 000,00	1 000,00	1 000,00	6 000,00
		0,00	0,00	0,00	0,00	0,00	0,00	0,00	0,00
	<i>inklusive Vorjahre (gerundet)</i>		0,00	0,00	0,00	0,00	0,00	0,00	
1000091	91. VH Begegnungszone (2021 bis 2026)								
	Auszahlungen - Investitionen - Mittelverwendung	0,00	0,00	35 000,00	35 000,00	2 000 000,00	2 000 000,00	2 000 000,00	6 070 000,00
	Einzahlungen - Finanzierung - Mittelherkunft	0,00	0,00	35 000,00	35 000,00	2 000 000,00	2 000 000,00	2 000 000,00	6 070 000,00
		0,00	0,00	0,00	0,00	0,00	0,00	0,00	0,00
	<i>inklusive Vorjahre (gerundet)</i>		0,00	0,00	0,00	0,00	0,00	0,00	
1000093	93. VH Umbau Hauptstraße 10a Kindergartengruppe (z								
	Auszahlungen - Investitionen - Mittelverwendung	0,00	0,00	0,00	30 000,00	0,00	0,00	0,00	30 000,00
	Einzahlungen - Finanzierung - Mittelherkunft	0,00	0,00	0,00	30 000,00	0,00	0,00	0,00	30 000,00
		0,00	0,00	0,00	0,00	0,00	0,00	0,00	0,00
	<i>inklusive Vorjahre (gerundet)</i>		0,00	0,00	0,00	0,00	0,00	0,00	
1000094	94. VH Photovoltaikanlage Bauhof (2022 bis 2023)								
	Auszahlungen - Investitionen - Mittelverwendung	0,00	0,00	0,00	20 000,00	0,00	0,00	0,00	20 000,00
	Einzahlungen - Finanzierung - Mittelherkunft	0,00	0,00	0,00	20 000,00	0,00	0,00	0,00	20 000,00
		0,00	0,00	0,00	0,00	0,00	0,00	0,00	0,00
	<i>inklusive Vorjahre (gerundet)</i>		0,00	0,00	0,00	0,00	0,00	0,00	
1000095	95. VH Flutlichtanlage Sportplatz (2022 bis 2022)								
	Auszahlungen - Investitionen - Mittelverwendung	0,00	0,00	110 000,00	0,00	0,00	0,00	0,00	110 000,00
	Einzahlungen - Finanzierung - Mittelherkunft	0,00	0,00	110 000,00	0,00	0,00	0,00	0,00	110 000,00
		0,00	0,00	0,00	0,00	0,00	0,00	0,00	0,00
	<i>inklusive Vorjahre (gerundet)</i>		0,00	0,00	0,00	0,00	0,00	0,00	
1000096	96. VH Tennisplätze (2022 bis 2023)								
	Auszahlungen - Investitionen - Mittelverwendung	0,00	0,00	20 000,00	280 000,00	0,00	0,00	0,00	300 000,00
	Einzahlungen - Finanzierung - Mittelherkunft	0,00	0,00	20 000,00	280 000,00	0,00	0,00	0,00	300 000,00
		0,00	0,00	0,00	0,00	0,00	0,00	0,00	0,00
	<i>inklusive Vorjahre (gerundet)</i>		0,00	0,00	0,00	0,00	0,00	0,00	

Salden Finanzierungsergebnisse		RA Vorjahre	VA 2021	VA 2022	Plan 2023	Plan 2024	Plan 2025	Plan 2026	Plan Gesamt (gerundet)
1000097	97. VH Bahnübergang Stuppach Rückbau (2022 bis 20								
	Auszahlungen - Investitionen - Mittelverwendung	0,00	0,00	1 000,00	1 000,00	1 000,00	1 000,00	0,00	4 000,00
	Einzahlungen - Finanzierung - Mittelherkunft	0,00	0,00	1 000,00	1 000,00	1 000,00	1 000,00	0,00	4 000,00
		0,00	0,00	0,00	0,00	0,00	0,00	0,00	0,00
	<i>inklusive Vorjahre (gerundet)</i>		0,00	0,00	0,00	0,00	0,00	0,00	
1000098	98. VH Ankauf VRF FF Gloggnitz-Stadt (2022 bis 2022								
	Auszahlungen - Investitionen - Mittelverwendung	0,00	0,00	270 000,00	0,00	0,00	0,00	0,00	270 000,00
	Einzahlungen - Finanzierung - Mittelherkunft	0,00	0,00	270 000,00	0,00	0,00	0,00	0,00	270 000,00
		0,00	0,00	0,00	0,00	0,00	0,00	0,00	0,00
	<i>inklusive Vorjahre (gerundet)</i>		0,00	0,00	0,00	0,00	0,00	0,00	
<b>Saldo Investive Einzelvorhaben</b>		<b>-196 670,06</b>	<b>9 000,00</b>	<b>-9 000,00</b>	<b>-149 800,00</b>	<b>0,00</b>	<b>0,00</b>	<b>0,00</b>	<b>-346 500,00</b>
	<i>inklusive Vorjahre (gerundet)</i>		<b>-187 700,00</b>	<b>-196 700,00</b>	<b>-346 500,00</b>	<b>-346 500,00</b>	<b>-346 500,00</b>	<b>-346 500,00</b>	
2001000	Sonstige Investitionen (2020 bis 2999)								
	Auszahlungen - Investitionen - Mittelverwendung	338 636,65	474 400,00	467 900,00	481 900,00	192 500,00	352 700,00	333 700,00	2 641 700,00
	Einzahlungen - Finanzierung - Mittelherkunft	0,00	0,00	0,00	0,00	0,00	0,00	0,00	0,00
		-338 636,65	-474 400,00	-467 900,00	-481 900,00	-192 500,00	-352 700,00	-333 700,00	-2 641 700,00
	<i>inklusive Vorjahre (gerundet)</i>		-813 000,00	-1 280 900,00	-1 762 800,00	-1 955 300,00	-2 308 000,00	-2 641 700,00	
<b>Saldo Sonstige Investitionen</b>		<b>-338 636,65</b>	<b>-474 400,00</b>	<b>-467 900,00</b>	<b>-481 900,00</b>	<b>-192 500,00</b>	<b>-352 700,00</b>	<b>-333 700,00</b>	<b>-2 641 700,00</b>
	<i>inklusive Vorjahre (gerundet)</i>		<b>-813 000,00</b>	<b>-1 280 900,00</b>	<b>-1 762 800,00</b>	<b>-1 955 300,00</b>	<b>-2 308 000,00</b>	<b>-2 641 700,00</b>	
<b>Saldo der gesamten Investitionstätigkeit</b>		<b>-535 306,71</b>	<b>-465 400,00</b>	<b>-476 900,00</b>	<b>-631 700,00</b>	<b>-192 500,00</b>	<b>-352 700,00</b>	<b>-333 700,00</b>	<b>-2 988 200,00</b>
	<i>inklusive Vorjahre (gerundet)</i>		<b>-1 000 700,00</b>	<b>-1 477 600,00</b>	<b>-2 109 300,00</b>	<b>-2 301 800,00</b>	<b>-2 654 500,00</b>	<b>-2 988 200,00</b>	

Leasingspiegel (Anlage 6i)



**Finanzierungsleasing**

Ansatz- oder Projektbezeichnung	Anschaffungskosten	Buchwert 31.12.2021	Buchwert 31.12.2022	Summe ausstehender Mindestleasing- zahlungen	Restlaufzeit in Jahren
Summe	0,00	0,00	0,00	0,00	

**Wirtschaftliche Unternehmungen, Betriebe, betriebsähnliche Einrichtungen gem. § 1 Abs. 2**

Summe	0,00	0,00	0,00	0,00	
-------	------	------	------	------	--

**Operating Leasing**

Ansatz- oder Projektbezeichnung	Grundmietzeit in Jahren	Gesamtkosten	Einmalkaution	Leasingentgelt (ohne laufender Kaution)	Laufende Kaution	Restlaufzeit in Jahren	Kumulierte Restzahlungen
Summe		0,00	0,00	0,00	0,00		0,00

**Wirtschaftliche Unternehmungen, Betriebe, betriebsähnliche Einrichtungen gem. § 1 Abs. 2**

Summe		0,00	0,00	0,00	0,00		0,00
-------	--	------	------	------	------	--	------



Nachweis Vermögen mit abgeänderter Nutzungsdauer



# Voranschlag 2022

Stadtgemeinde Gloggnitz

# Nachweis Vermögen mit abgeänderter Nutzungsdauer

Konto	Bezeichnung	Nutzungsdauer lt. VRV	Abweichende Nutzungsdauer	Begründung
2/0090002/00001	Rüsthaus Feuerwehr Gloggnitz-Stadt 2020 Vorarbeiten Grundka	0,0	0,5	Vorarbeiten Rüsthaus FF Gloggnitz-Stadt 2020 - Bodenproben Grundstück Alois Orth - kein Vermögen der Stadtgemeinde Gloggnitz, da das Projekt an diesem Standort nicht realisiert wurde.
3/0040013/02477	Badelandschaft	33,0	40,0	lt. Gutachten von Prof. Gerhard Stabentheiner 29.07.2019. Änderung von Bestandskonto 006 Sonstige Grundstückseinrichtungen auf 050 Sonderanlagen, lt. Info Land NÖ Kurs Eröffnungsbilanz vom 25.11.2020.
3/0060001/00712	Mietgebäude Hoffeldstraße 8	50,0	80,0	lt. Gutachten Prof. Stabentheiner
3/0060001/01022	Mietgebäude Hoffeldstraße 10	50,0	80,0	lt. Gutachten Prof. Stabentheiner
3/0060001/01025	Mietgebäude Rosengasse 5	50,0	80,0	lt. Gutachten Prof. Stabentheiner
3/0060001/01031	Gebäude Kindergarten Prägasse 24	50,0	80,0	lt. Gutachten Prof. Stabentheiner
3/0060001/01036	Mietgebäude Prägasse 24	50,0	80,0	lt. Gutachten Prof. Stabentheiner
3/0060001/01038	Mietgebäude Schulgasse 7	50,0	80,0	lt. Gutachten Prof. Stabentheiner
3/0060001/01040	Mietgebäude Schulgasse 11	50,0	80,0	lt. Gutachten Prof. Stabentheiner
3/0060001/01042	Mietgebäude Schulgasse 9	50,0	80,0	lt. Gutachten Dr. Stabentheiner
3/0060001/01044	Mietgebäude Schulgasse 7a	50,0	80,0	lt. Gutachten Prof. Stabentheiner
3/0060001/01046	Mietgebäude Sozialzentrum Dr. Martin Luther-Straße 3	50,0	80,0	lt. Gutachten Prof. Stabentheiner
3/0060001/01048	Mietgebäude Wiener Straße 60	50,0	80,0	lt. Gutachten Prof. Stabentheiner
3/0060001/01051	Mietgebäude Rennergasse	50,0	80,0	lt. Gutachten Prof. Stabentheiner
3/0060001/01056	Freiwillige Feuerwehr Gloggnitz	50,0	80,0	lt. Gutachten Prof. Stabentheiner
3/0060001/01064	Clubhaus Tennis	50,0	70,0	lt. Gutachten Prof. Stabentheiner
3/0060001/01086	Clubhaus Eislauf	50,0	70,0	lt. Gutachten Prof. Stabentheiner
3/0060001/01090	Mietgebäude und Lagerhalle Zeile 8	50,0	80,0	lt. Gutachten Prof. Stabentheiner
3/0060001/02468	Gebäude Kassa, Buffet u.a. Räumlichkeiten	50,0	80,0	lt. Gutachten Prof. Stabentheiner
3/0070003/00713	Mietgebäude Hoffeldstraße 8 Außenanlagen	33,0	80,0	lt. Gutachten Prof. Stabentheiner
3/0070003/01023	Mietgebäude Hoffeldstraße 10 Außenanlagen	33,0	80,0	lt. Gutachten Prof. Stabentheiner
3/0070003/01027	Mietgebäude Rosengasse 5 Außenanlagen	33,0	80,0	lt. Gutachten Prof. Stabentheiner
3/0070003/01035	Gebäude Kindergarten Prägasse 24 Außenanlagen	33,0	80,0	lt. Gutachten Prof. Stabentheiner
3/0070003/01037	Mietgebäude Prägasse 24 Außenanlagen	33,0	80,0	lt. Gutachten Prof. Stabentheiner
3/0070003/01039	Mietgebäude Schulgasse 7 Außenanlagen	33,0	80,0	lt. Gutachten Prof. Stabentheiner
3/0070003/01041	Mietgebäude Schulgasse 11 Außenanlagen	33,0	80,0	lt. Gutachten Prof. Stabentheiner
3/0070003/01043	Mietgebäude Schulgasse 9 Außenanlagen	33,0	80,0	lt. Gutachten Prof. Stabentheiner
3/0070003/01045	Mietgebäude Schulgasse 7a Außenanlagen	33,0	80,0	lt. Gutachten Prof. Stabentheiner
3/0070003/01047	Mietgebäude Sozialzentrum Dr. Martin Luther-Straße 3 Außenar	33,0	80,0	lt. Gutachten Prof. Stabentheiner
3/0070003/01049	Mietgebäude Wiener Straße 60 Außenanlagen	33,0	80,0	lt. Gutachten Prof. Stabentheiner
3/0070003/01054	Mietgebäude Rennergasse Außenanlagen	33,0	80,0	lt. Gutachten Prof. Stabentheiner
3/0070003/01062	Freiwillige Feuerwehr Gloggnitz Außenanlagen	33,0	80,0	lt. Gutachten Prof. Stabentheiner
3/0070003/01083	Clubhaus Tennis Außenanlagen	33,0	70,0	lt. Gutachten Prof. Stabentheiner
3/0070003/01087	Clubhaus Eislauf Außenanlagen	33,0	70,0	lt. Gutachten Prof. Stabentheiner
3/0130003/02447	BA 18	10,0	20,0	lt. Gemdat

Konto	Bezeichnung	Nutzungsdauer lt. VRV	Abweichende Nutzungsdauer	Begründung
3/0130003/02450	BA 01	10,0	40,0	lt. Ing. Schallamon Land NÖ
4/0150002/00032	Mercedes Atego TLF 3000	10,0	25,0	Mindestausrüstungsverordnung
4/0150002/00033	Rüstlöschfahrzeug RLFA 2000	10,0	25,0	Mindestausrüstungsverordnung
4/0150002/02538	Magirus Lohr - Hilfeleistungslöschfahrzeug FF-Stuppach	10,0	25,0	Mindestausrüstungsverordnung
4/0150002/02541	Fa. Rosenbauer GesmbH., Löschfahrzeug	10,0	25,0	Mindestausrüstungsverordnung
4/0150002/03250	KT Fa. Rosenbauer GesmbH., Löschfahrzeug	10,0	25,0	Mindestausrüstungsverordnung
4/0440001/00979	Wirtschaftshofprogramm 2016	0,0	10,0	lt. Rückfrage bei Gemdat, Herr Kitir
4/0440001/01009	K5 Programm 2017	0,0	10,0	lt. Rückfrage bei Gemdat, Herrn Kitir.
4/0440001/01010	Firewall für Serverzugriff durch Bauhauf 2017	0,0	10,0	lt. Rückfrage bei Gemdat, Herrn Kitir.
4/0440001/01011	K5 EB Eröffnungsbilanz 2018	0,0	10,0	lt. Rückfrage bei Gemdat, Herrn Kitir
4/0440001/01013	GeoOffice Online	0,0	10,0	Lizenzen lt. Hr. Kitir
5/0440001/00906	Wasserversorgung Auswerte-Software für Drucktransmitter 2016	0,0	10,0	lt. Gemdat Herr Kitir
5/0440001/01095	ABA BA 14 Kataster SW	0,0	25,0	lt. Land NÖ sind Leitungskataster mit dieser ND anzusetzen
5/0440001/01098	ABA BA 14 Kataster MW	0,0	25,0	lt. Land NÖ wird diese ND angesetzt
5/0440001/02408	WVA BA 11	0,0	25,0	lt. Land NÖ wird diese ND angesetzt

Dienstpostenplan



## SOLLDIENSTPOSTENPLAN 2022

DZW	BEZEICHNUNG DES DIENSTZWEIGES	ANZAHL	ENTLOHNUNGS-GRUPPE	FUNKTIONSVERWENDUNG		
				Anzahl	FGrp	Pzlg
56	Gehobener Verwaltungsdienst	1	6	1	9	ja
54	Gehobener Verwaltungsdienst	1	6	1	8	ja
55	Gehobener Standesbeamten-, Staatsbürgerschaftsdienst	1	6	1	8	ja
55	Gehobener Standesbeamten-, Staatsbürgerschaftsdienst	1	6			
46	Gehobener Bau-, Vermessungs- und technischer Fachdienst	1	SV 7	1	8	ja
46	Gehobener Bau-, Vermessungs- und technischer Fachdienst	1	6			
58	Bau-, Vermessungs- und technischer Fachdienst	1*	6			
58	Bau-, Vermessungs- und technischer Fachdienst	1	5			
61	Fachdienst für Bibliotheken	1	5			
69	Rechnungsfachdienst	3	5			
71	Verwaltungsfachdienst	7*	5			
2	Facharbeiter	1	5	1	7	ja
2	Facharbeiter	16	5			
11	angelernter Arbeiter	4	3			
12	Kindergartenhilfsdienst	9	3			
15	Hilfsdienst mit einschlägigen Vorkenntnissen	1	2			
17	Hilfsdienst	17	1			
99	Musikschullehrer an mittleren Lehranstalten	1	L2a2			
108	Musikschullehrer	5	ms1			
108	Musikschullehrer	4	ms2			
108	Musikschullehrer	1	ms4			
108	Musikschullehrer	1	ms3			

\* Überstand wegen Einschulung – Pensionierung



Seite	Inhalt
3	Vorbericht
17	Ergebnishaushalt Gesamt 1. Ebene (Anlage 1a) - interne Vergütungen enthalten
21	Ergebnishaushalt Gesamt 1. und 2. Ebene (Anlage 1a) - interne Vergütungen enthalten
25	Ergebnishaushalt Bereichsbudget 1. und 2. Ebene (Anlage 1a)
47	Finanzierungshaushalt Gesamt 1. Ebene (Anlage 1b) - interne Vergütungen enthalten
51	Finanzierungshaushalt Gesamt 1. und 2. Ebene (Anlage 1b) - interne Vergütungen enthalten
57	Finanzierungshaushalt Bereichsbudget 1. und 2. Ebene (Anlage 1b)
99	Querschnitt (Anlage 5b)
105	Ergebnis- und Finanzierungsvoranschlag Detailnachweis
213	Personaldaten iSd ÖStp (Anlage 4)
217	Nachweis über Transferzahlungen (Anlage 6a)
221	Nachweis über Haushaltsrücklagen und Zahlungsmittelreserven (Anlage 6b)
225	Einzelnachweis über Finanzschulden und Schuldendienst (Anlage 6c)
235	Nachweis über hausinterne Vergütungen (Anlage 6f)
239	MFP - Ergebnishaushalt Gesamt 1. und 2. Ebene - interne Vergütungen enthalten
243	MFP - Finanzierungshaushalt Gesamt 1. und 2. Ebene - interne Vergütungen enthalten
249	MFP - Schuldenentwicklung
253	Haushaltspotential (aufbauend auf der Ergebnisrechnung)
259	Nachweis der Investitionstätigkeit
291	Leasingspiegel (Anlage 6i)
295	Nachweis Vermögen mit abgeänderter Nutzungsdauer
299	Dienstpostenplan