

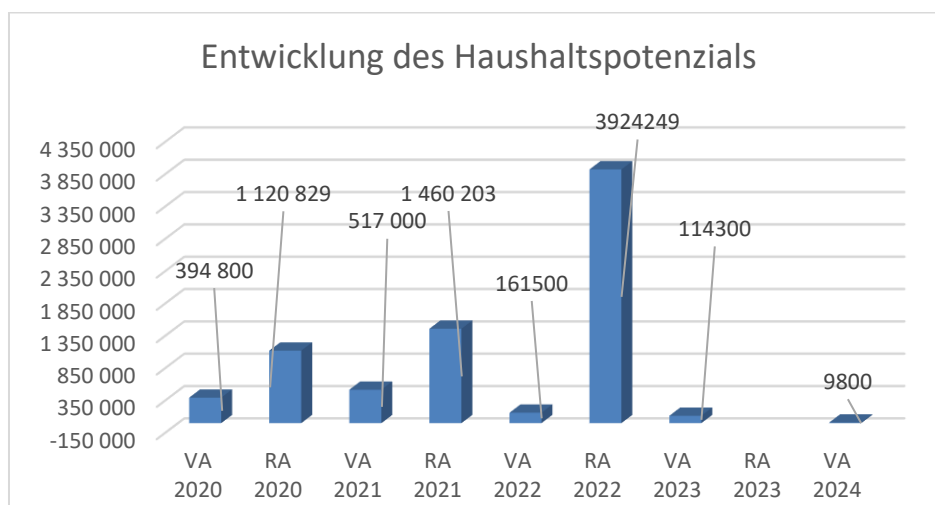


Stadtgemeinde Gloggnitz
Voranschlag 2024

Vorbericht
- interne Anlage b

Vorbericht zum Voranschlag 2024 gemäß § 3 der NÖ Gemeindehaushaltsverordnung (NÖ GHVO)

Entwicklung des Haushaltspotenzials



Erläuterung:

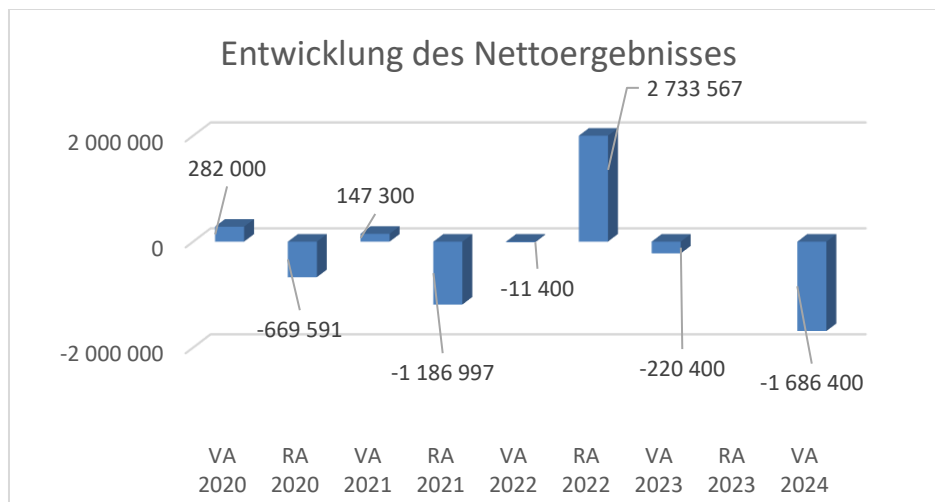
Das Haushaltspotential hat seine Grundlage in § 67 Z. 11 der NÖ Gemeindeordnung 1973 (NÖ GO 1973) und wurde erstmals im Voranschlag 2020 ausgewiesen. Die Angaben zu den Vorjahren entfallen daher.

Haushaltspotential: Differenz der wiederkehrenden Mittelaufbringungen abzüglich der wiederkehrenden Mittelverwendungen unter Berücksichtigung der entsprechenden Forderungen und Verbindlichkeiten.

Das Haushaltspotenzial ist eine wichtige Kenngröße und gibt die aktuelle Leistungsfähigkeit der Gemeinde wieder. Das schafft Vergleichbarkeit mit der bisherigen Rechtslage, aus der Überschüsse und Abgänge abzuleiten waren und dient der Transparenz.

Wenn das Haushaltspotenzial innerhalb des Zeitraumes des mittelfristigen Finanzplanes laufend negativ ist, ist ein Haushaltskonsolidierungskonzept zu erstellen (§ 72b Abs. 1 Z. 2 NÖ GO 1973).

Entwicklung des Nettoergebnisses



Erläuterung:

Beim Nettoergebnis handelt es sich um das Ergebnis des Ergebnisvoranschlages und wurde erstmals für das Haushaltsjahr 2020 ausgewiesen. Die Angaben zu den Vorjahren entfallen daher.

Ein positives Nettoergebnis bedeutet, dass die Erträge voraussichtlich ausreichend sein werden, die Aufwendungen für die kommunalen Leistungen (inklusive des Werteverzehrs des Anlagevermögens in Form der Abschreibungen) abzudecken.

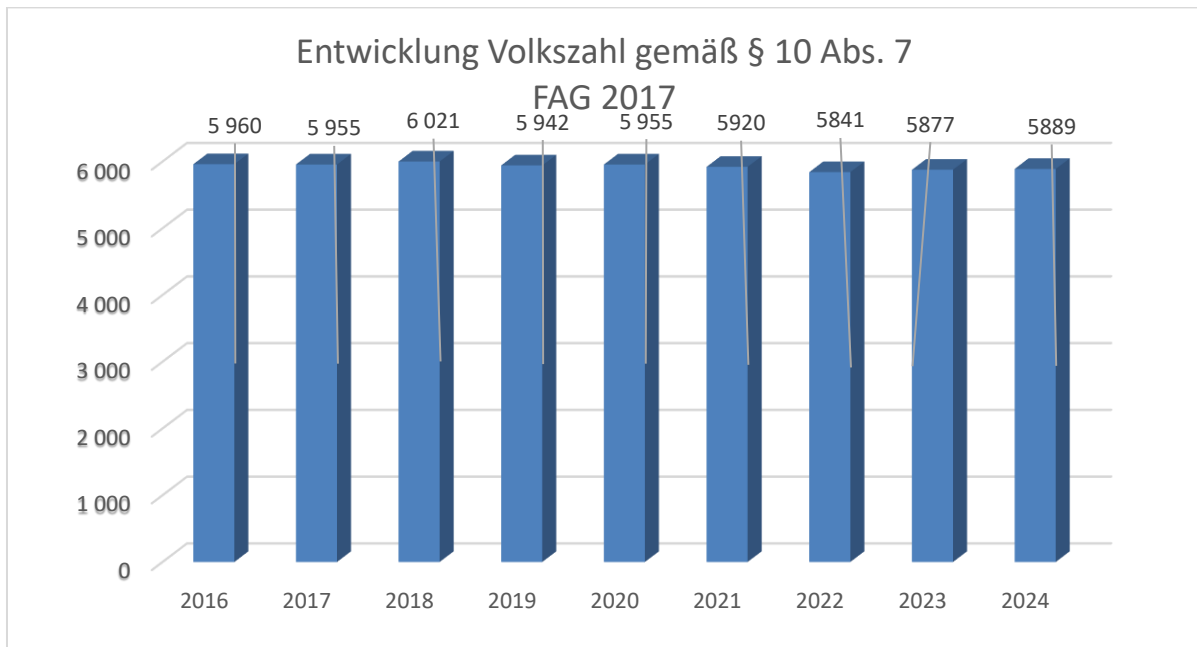
Ein negatives Nettoergebnis heißt, dass dies nicht zur Gänze (in der Höhe des negativen Wertes) möglich ist.

Begründung durch die Gemeinde:

Das relativ hohe negative Nettoergebnis im RA 2021 ist in Zusammenhang mit dem Rücklagennachweis 2021 zu betrachten, da am Jahresende € 1.000.000,-- vom Girokonto bei der Sparkasse auf die Investitionsrücklage umgebucht wurde, um Negativzinsen am Girokonto zu vermeiden. Diese Million kann jederzeit dem operativen Haushalt zugeführt werden.

Das hohe positive Nettoergebnis im RA 2022 ist durch die Einzahlung der ÖBB für den Hochwasserschutz in der Höhe von € 2.687.521,86 zustande gekommen. Von der Einzahlung wurde im Jahr 2022 „nur“ € 1.000.000,-- der Investitionsrücklage zugeführt, da im Jahr 2023 zwei „neue Rücklagen“ gebildet und für diese auch € 1.000.000,-- vom Geld der ÖBB benötigt werden.

Entwicklung der Volkszahl gemäß § 10 Abs. 7 FAG 2017, BGBl. I Nr. 116/2016 in der Fassung BGBl. I Nr. 106/2018



Erläuterung:

Die Volkszahl gemäß § 10 Abs. 7 FAG 2017 wird jährlich von der Bundesanstalt Statistik Austria zum Stichtag 31. Oktober festgestellt und wirkt mit dem Beginn des übernächsten Kalenderjahres. Sie dient für die Berechnung der Abgabenertragsanteile und darf nicht automatisch mit der Volkszahl für die Berechnung der Gemeinderatsmandate verwechselt werden.

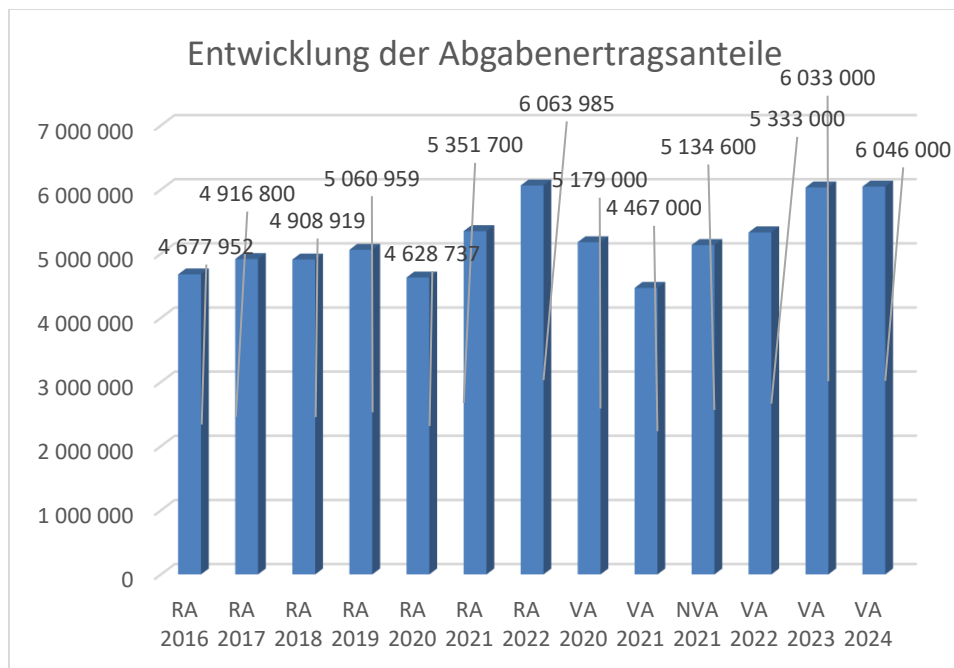
Eine Erhöhung bzw. Verminderung der Volkszahl (jährlich) ist ein wesentlicher Indikator für die Berechnung der Abgabenertragsanteile.

Begründung durch die Gemeinde:

Der leichte Anstieg der Bevölkerungszahl 2018 ist auf Asylwerber zurückzuführen.

Für den VA 2023 werden die Einwohnerzahlen für FAG-Daten mit Stand 31.10.2020 herangezogen, da eine Volkszählung stattfand und die Daten von der Statistik Austria erst im Mai 2023 kundgemacht werden. Die Voranschlagsdaten werden im 1. NVA 2023 aktualisiert.

Entwicklung der Abgabenertragsanteile



Erläuterung:

Die Gebietskörperschaften (Bund, Länder und Gemeinden) erhalten auf Basis des aktuellen Finanzausgleichs aus den gemeinschaftlichen Bundesabgaben (z.B. Umsatzsteuer, Körperschaftssteuer, Lohnsteuer, Versicherungssteuer, Mineralölsteuer, Normverbrauchsabgabe, Tabaksteuer udgl.) entsprechende Anteile. Im Bereich der Gemeinden spielen dabei die Volkszahl und der abgestufte Bevölkerungsschlüssel eine besondere Rolle. Die sogenannten „Abgabenertragsanteile“ bilden in den meisten Gemeinden die wichtigste Einnahmequelle.

Ein Steigen der Abgabenertragsanteile weist auch auf eine Erhöhung der Volkszahl hin.

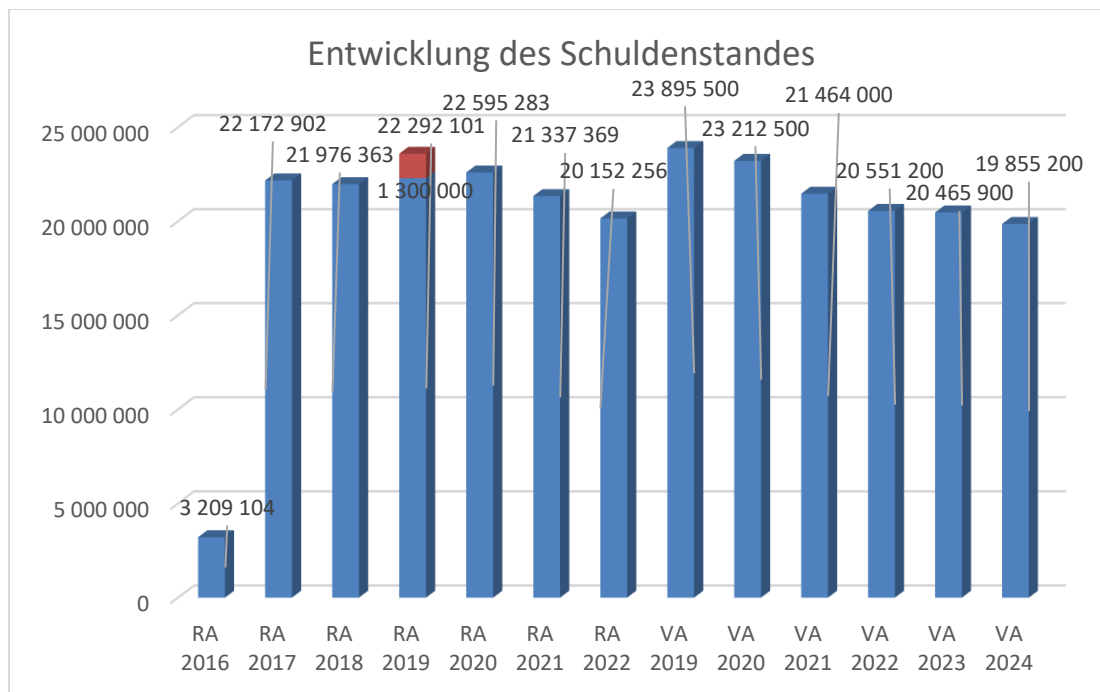
Begründung durch die Gemeinde:

siehe Diagramm „Entwicklung Volkszahl“

Durch die Corona-Pandemie gab es bei den Ertragsanteilen einen massiven Einbruch der Ertragsanteile für das Jahr 2020 für alle Gemeinden. Durch das zweite Gemeindepaket wurden im Jahr 2021 Sondervorschüsse auf die Ertragsanteile gewährt (siehe NVA 2021 im Diagramm).

Anstieg der Ertragsanteile im RA 2022 gegenüber dem VA 2022 durch extrem hohe Inflation und dadurch höhere Steuereinnahmen.

Entwicklung des Schuldenstandes



Erläuterung:

Die Entwicklung des Schuldenstandes zeigt auf, inwieweit der Schuldenstand über die Jahre erhöht oder reduziert wird.

Begründung durch die Gemeinde:

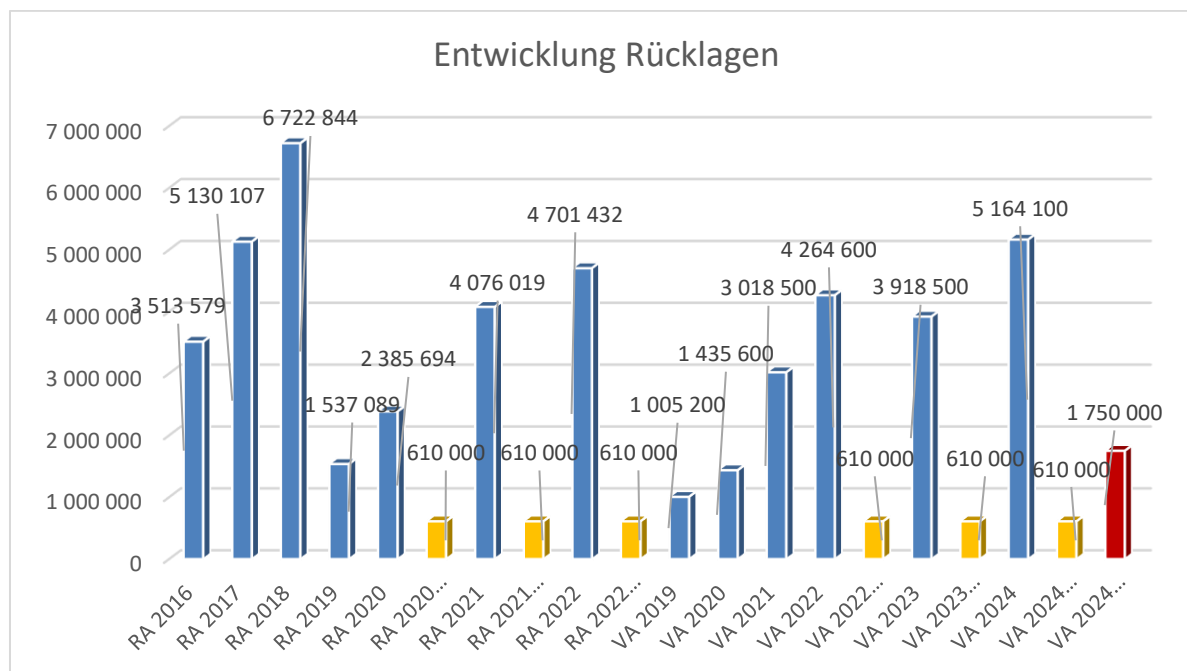
Die Erhöhung des Schuldenstandes im Rechnungsabschluss 2017 ist auf den Neubau des Schulzentrums zurückzuführen, der zu einem Großteil mit Darlehen finanziert wurde. Eine weitere Erhöhung des Schuldenstandes im Voranschlagsjahr 2019 ist begründet durch die Aufnahme eines Internen Darlehens für den Neubau des Schulzentrums, einem Darlehen für den Zubau FF-Gloggnitz und einem für die Sanierung der Wasserversorgungsanlage. Im Rechnungsabschluss 2019 wurde das interne Darlehen (€ 1.300.000,-- in „rot“) beim Schuldenstand hinzugefügt, da ab dem RA 2020 das interne Darlehen automatisch beim Schuldennachweis inkludiert ist.

Die Entwicklung des Schuldenstandes der Stadtgemeinde Gloggnitz im Jahr 2021 ist durch die Verschiebung einiger Vorhaben (z.B. Rüsthaus FF-Gloggnitz,...) auf unbestimmte Zeit bzw. weniger geplanter Vorhaben auf Grund der Corona-Pandemie zurückzuführen. Außerdem sind einige Darlehen ausfinanziert.

Auch für 2022 sind mehr Tilgungen als Darlehnsaufnahmen geplant.

Ab dem Jahr 2023 ist es notwendig für die Sanierung der Gemeindewohnhäuser Darlehen zur Finanzierung aufzunehmen. Die Rückzahlungen sollten sich mit den Mieteinnahmen finanzieren.

Entwicklung der Rücklagen mit und ohne Zahlungsmittelreserve



Erläuterung:

Die Entwicklung der Rücklagen zeigt an, inwieweit Rücklagen vorhanden sind und ob Rücklagen aufgebaut bzw. aufgebraucht werden.

Blauer Balken Rücklagen mit Zahlungsmittelreserve.

Gelber Balken Rücklagen ohne Zahlungsmittelreserve.

Roter Balken Haushaltspotential-Rücklage.

Begründung durch die Gemeinde:

Rücklagen sind finanzielle Reserven und gehören zum Eigenkapital der Stadtgemeinde Gloggnitz. Die Verringerung des Rücklagenstandes mit Zahlungsmittelreserve im Haushaltsjahr 2019 ist zu einem Großteil auf eine Entnahme aus der Investitionsrücklage II zur teilweisen Finanzierung des Schulzentrums zurückzuführen.

Die Steigerung des Rücklagenstandes im Rechnungsabschluss 2019 gegenüber dem Voranschlag 2019 erklärt sich durch die Aufnahme der, von der SG-Neunkirchen (Hausverwaltung) verwalteten, Mietzinsreserve-Rücklage für Gemeindewohnungen in das Programm k5 der Stadtgemeinde Gloggnitz. Durch die Corona-Pandemie, wurden im Haushaltsjahr 2020 einige Vorhaben nicht realisiert und der dort geplante, zu verbrauchende IST-Überschuss 2019, auf div. Rücklagen gelegt. Außerdem erfolgte eine Teilrückzahlung für den Schulbau auf die Investitionsrücklage durch die Schulgemeinden und die Rückzahlung eines Teiles des „Internen Darlehens“ auf die Kanal-RL.

Für 2021 hätte die Stadtgemeinde Gloggnitz Geld betreffend die Erhaltung des Hochwasserschutzes von der ÖBB erhalten sollen, dieses hätte die Investitionsrücklage II erhöht.

Das Geld für die Erhaltung des Hochwasserschutzes soll im Jahr 2022 mit einem Jahr Verspätung kommen und höher ausfallen als 2021 erwartet.

Am Jahresende 2021 wurde € 1.000.000,-- vom Girokonto bei der Sparkasse auf die Investitionsrücklage umgebucht um Negativzinsen am Girokonto zu vermeiden. Diese Million kann jederzeit dem operativen Haushalt zugeführt werden.

Das Geld der ÖBB für den Hochwasserschutz ist in der Höhe von € 2.687.521,86 am Jahresende 2022 gekommen. € 1.000.000,-- davon wurde auf die Investitionsrücklage gelegt, genauso wie die € 276.341,86 vom „Blau-gelben-Entlastungspaket“.

Mit einem Teil des Geldes der ÖBB für den Hochwasserschutz wird 2023 eine neue Rücklage – „Hochwasserschutz-RL“ – in der Höhe von € 500.000,-- gebildet – jährlich sollen dann € 10.000,-- dazukommen.

Außerdem wird im Jahr 2023 eine „Schulbau-RL“ zur Erleichterung der Rückzahlung des Schuldarlehens in den kommenden Jahren, in der Höhe von € 500.000,-- angelegt.

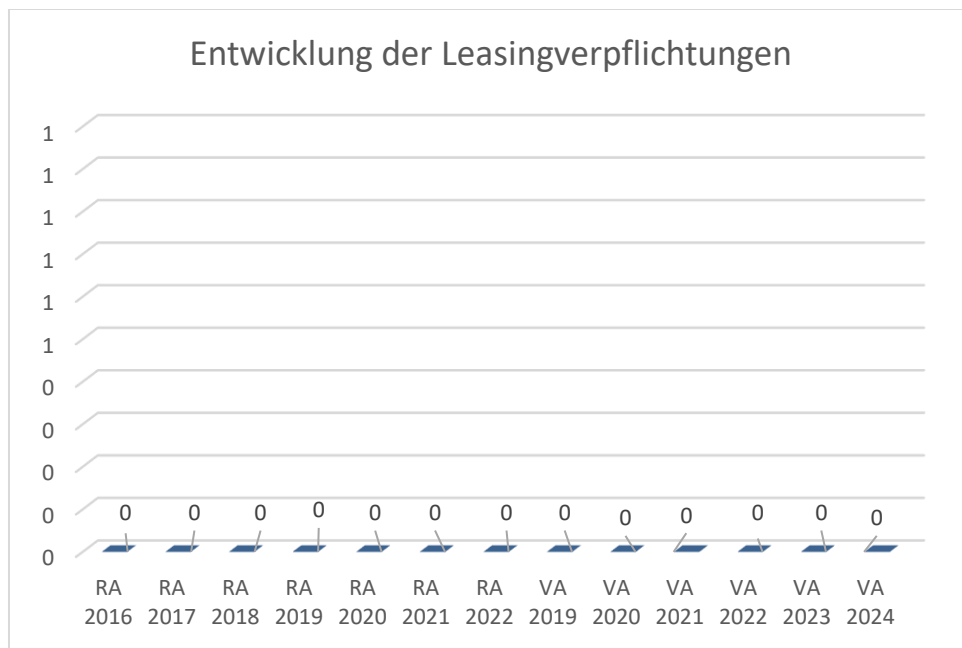
Die Reduktion des Rücklagenstandes im VA 2023 ergibt sich aus der geplanten Abhebung der € 1.000.000,--, welche 2021 zur Vermeidung von Negativzinsen der Investitionsrücklage zugeführt wurde.

Ab dem Haushaltsjahr 2024 gibt es eine Rücklage für die Wasserversorgungsanlage der Stadtgemeinde Gloggnitz.

Eine Rücklage ohne Zahlungsmittelreserve gibt es nur für die Eröffnungsbilanz ab dem RA 2020.

Ab dem VA 2024 gibt es eine Haushaltspotential-Rücklage.

Entwicklung der Leasingverpflichtungen - Leermeldung



Erläuterung:

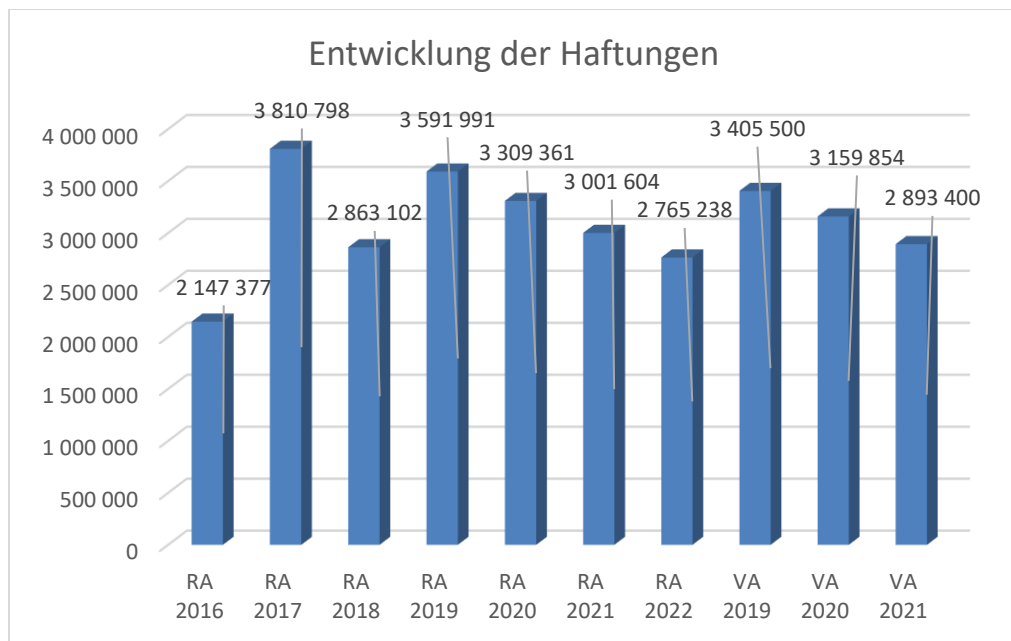
Bei den Leasingverpflichtungen handelt es sich nicht um Finanzschulden (z.B. Darlehen), sondern um Verwaltungsschulden. Unabhängig davon stellen Leasingverbindlichkeiten Leistungsverpflichtungen für die Gemeinden dar und sind daher bei einer allfälligen Finanzlagenberechnung entsprechend zu berücksichtigen.

Die Leasingverpflichtungen sind mit Beginn des Jahres 2020 in einer eigenen Anlage gemäß VRV 2015 festzuhalten.

Begründung durch die Gemeinde:

Derzeit gibt es keine Leasingverpflichtungen der Stadtgemeinde Gloggnitz.

Entwicklung der Haftungen



Erläuterung:

Eine Gemeinde darf Bürgschaften und sonstige Haftungen nur übernehmen, wenn hierfür ein besonderes Interesse der Gemeinde gegeben ist, der Schuldner nachweist, dass eine ordnungsgemäße Verzinsung und Tilgung gesichert ist, die Haftungen befristet sind, der Betrag, für den gehaftet wird, ziffernmäßig bestimmt ist und die Gemeinde den daraus folgenden Zahlungsverpflichtungen nachkommen kann (vgl. § 78 Abs. 1 NÖ Gemeindeordnung 1973).

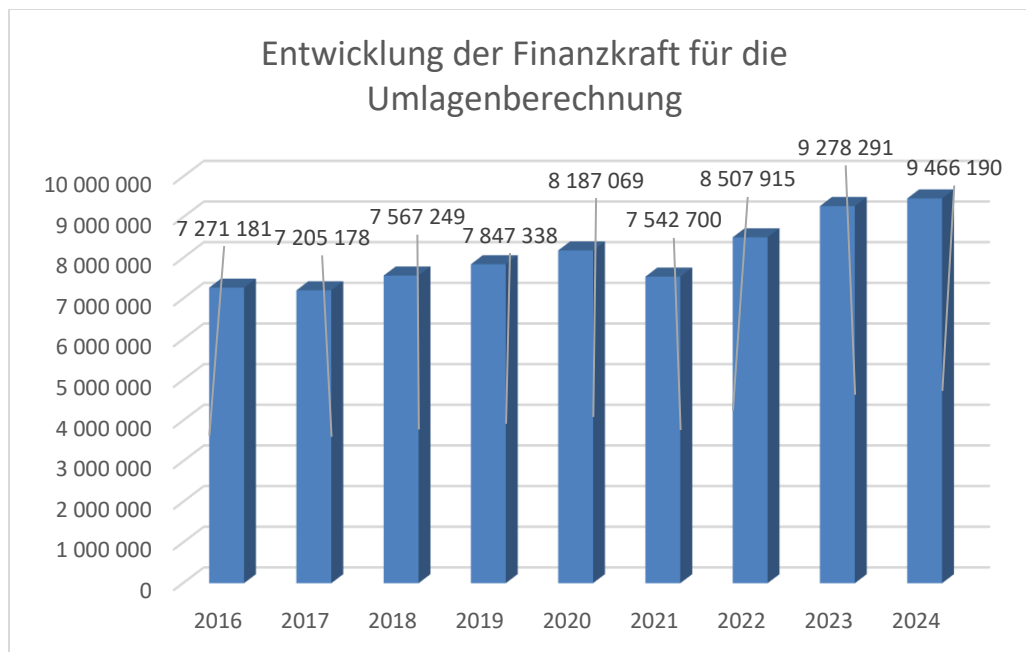
Begründung durch die Gemeinde:

Die Gemeinde hat mehrere Haftungen für den Abwasserverband Oberes Schwarzatal und eine für die Rückbauten Deponie Wolfsschlucht übernommen. Die Haftung für die Deponie Wolfsschlucht hätte im Jahr 2020 auslaufen sollen, wurde aber bis 30.06.2021 verlängert und ist dann ausgelaufen.

Die Erhöhung des Haftungsstandes 2017 ist auf eine weitere Haftungsübernahme für den Abwasserverband Oberes Schwarzatal betreffend die Kläranlagenanpassung BA 08 zurückzuführen.

Da der Haftungsstand im VA nicht mehr ersichtlich ist, ist dessen Änderung lediglich im RA abzulesen.

Entwicklung der Finanzkraft für die Umlagenberechnung



Erläuterung:

Die Finanzkraft einer Gemeinde wird aus den

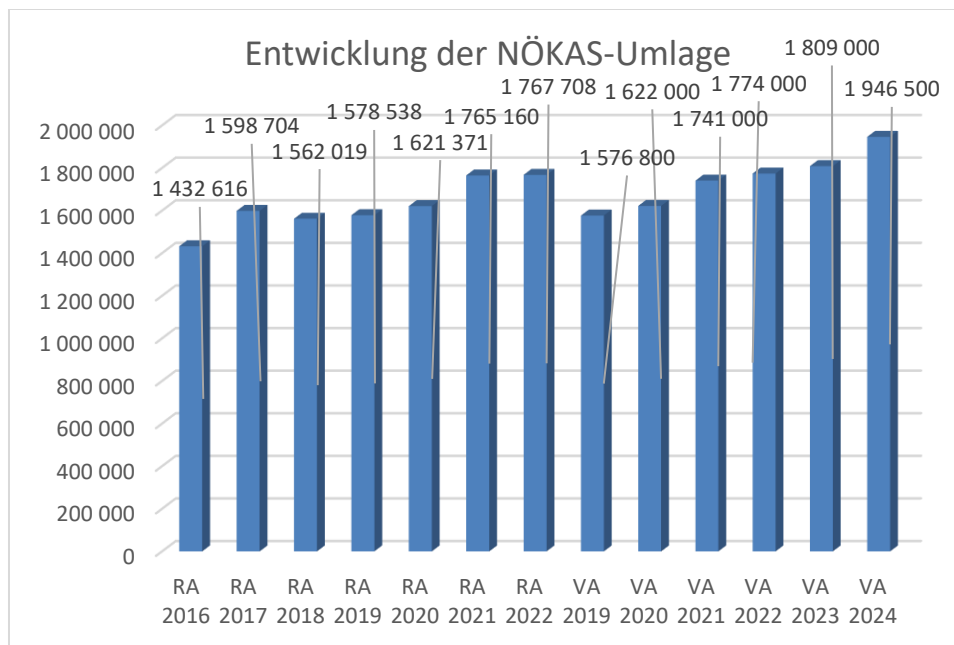
- Erträgen der ausschließlichen Gemeindeabgaben ohne die Gebühren für die Benützung von Gemeindeeinrichtungen und -anlagen und ohne die Interessentenbeiträge von Grundstückseigentümern und Anrainern und
- Ertragsanteilen an den gemeinschaftlichen Bundesabgaben ohne Spielbankenabgabe

ermittelt.

Basis für die Ermittlung der Finanzkraft sind die tatsächlichen Beträge aufgrund der Rechnungsabschlüsse.

Die Darstellung der Entwicklung der Finanzkraft für die Umlagenberechnung hat insbesondere auf die Beitragsleistung der Gemeinden zum NÖ Krankenanstaltensprengel (NÖKAS) und zur Sozialumlage Auswirkungen. Eine Erhöhung oder Reduktion/Verminderung der Finanzkraft wirkt sich unmittelbar auf die Beitragsleistung aus.

Entwicklung der NÖKAS-Umlage



Erläuterung:

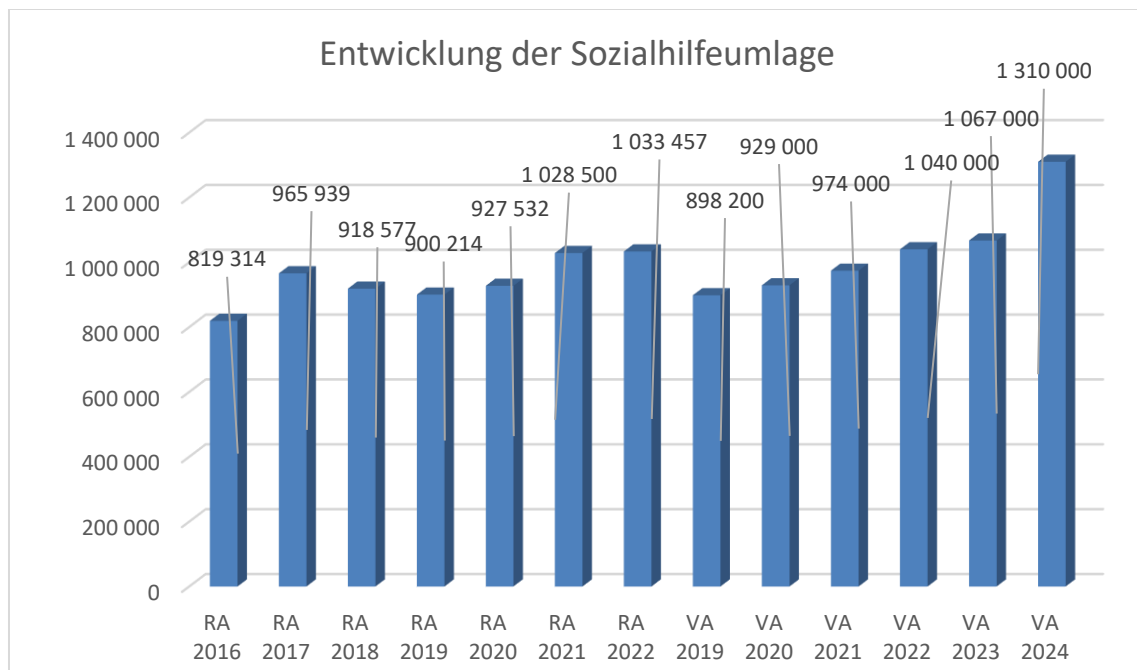
Das Landesgebiet ist Beitragsbezirk und Krankenanstaltensprengel für alle öffentlichen Krankenanstalten in Niederösterreich. Beitragsbezirk und Krankenanstaltensprengel sind ein Gemeindeverband. Dem Gemeindeverband gehören alle Gemeinden Niederösterreichs an. Der Gemeindeverband ist juristische Person, er hat seinen Sitz am Sitz der Landesregierung und trägt die Bezeichnung "NÖ Krankenanstaltensprengel" (§ 61 Abs. 1 NÖ Krankenanstaltengesetz - NÖ KAG).

Die Gemeinden haben an den NÖ Krankenanstaltensprengel monatliche Beiträge zu leisten. Berechnungsgrundlage bilden dabei die Volkszahl und die Finanzkraft der Gemeinden. Steigerungen bei der Volkszahl und bei der Finanzkraft führen daher zu höheren Beitragsleistungen bei den Gemeinden.

Diese monatlichen Beiträge werden von den der Gemeinde gebührenden monatlichen Vorschüssen auf die Ertragsanteile an den gemeinschaftlichen Bundesabgaben einbehalten.

Ab dem Jahr 2021 werden die Rettungsdienstbeiträge künftig in Form einer Aufstockung der NÖKAS-Beiträge eingehoben.

Entwicklung der Sozialhilfeumlage



Erläuterung:

Die Gemeinden haben jährlich einen Beitrag zu den vom Land zu tragenden Kosten der Sozialhilfe, die nicht durch Kostenbeitrags- und Ersatzleistungen oder durch sonstige für Zwecke der Sozialhilfe bestimmte Zuschüsse gedeckt sind, in der Höhe von 50 % an das Land zu entrichten (§ 44 NÖ Sozialhilfe-Ausführungsgesetz – NÖ SAG).

Die Leistungen für die Sozialhilfe-Umlage werden von der Landesregierung auf die einzelnen Gemeinden nach ihrer Finanzkraft (Finanzkraft für die Umlagenberechnung) aufgeteilt.

Diese monatlichen Beiträge werden von den der Gemeinde gebührenden monatlichen Vorschüssen auf die Ertragsanteile an den gemeinschaftlichen Bundesabgaben einbehalten.

Ergebnishaushalt Gesamt 1. Ebene (Anlage 1a)
- interne Vergütungen enthalten

MVAG	Mittelverwendungs- und -aufbringungsgruppen (1. Ebene)	VA 2024	VA 2023	RA 2022
211	Erträge aus der operativen Verwaltungstätigkeit	15 300 200,00	14 703 300,00	17 734 620,77
212	Erträge aus Transfers	2 175 100,00	2 169 700,00	2 386 060,52
213	Finanzerträge	29 900,00	20 300,00	21 461,68
21	Summe Erträge	17 505 200,00	16 893 300,00	20 142 142,97
221	Personalaufwand	3 986 400,00	4 094 200,00	3 688 909,68
222	Sachaufwand	7 793 200,00	6 824 400,00	6 714 088,58
223	Transferaufwand	7 188 500,00	6 587 200,00	5 956 980,85
224	Finanzaufwand	570 000,00	504 600,00	423 183,72
22	Summe Aufwendungen	19 538 100,00	18 010 400,00	16 783 162,83
SA0	Saldo (0) Nettoergebnis (21 - 22)	-2 032 900,00	-1 117 100,00	3 358 980,14
230	Entnahmen von Haushaltsrücklagen	1 446 800,00	1 226 200,00	2 248 932,66
240	Zuweisungen an Haushaltsrücklagen	1 100 300,00	2 056 200,00	2 874 345,98
SA01	Saldo (01) Haushaltsrücklagen (230 - 240)	346 500,00	-830 000,00	-625 413,32
SA00	Saldo (00) Nettoergebnis nach Haushaltsrücklagen (Saldo 0 + Saldo 01)	-1 686 400,00	-1 947 100,00	2 733 566,82

Ergebnishaushalt Gesamt 1. und 2. Ebene (Anlage 1a)
- interne Vergütungen enthalten

MVAG	Mittelverwendungs- und aufbringungsgruppen (1. und 2. Ebene)	VA 2024	VA 2023	RA 2022
211	Erträge aus der operativen Verwaltungstätigkeit	15 300 200,00	14 703 300,00	17 734 620,77
2111	Erträge aus eigenen Abgaben	3 321 100,00	3 213 700,00	3 541 004,86
2112	Erträge aus Ertragsanteilen	6 046 000,00	6 033 000,00	6 063 984,56
2113	Erträge aus Gebühren	3 275 800,00	2 934 000,00	2 978 140,23
2114	Erträge aus Leistungen	1 523 100,00	1 547 400,00	3 979 309,67
2115	Erträge aus Besitz und wirtschaftlicher Tätigkeit	366 600,00	370 100,00	389 214,68
2116	Erträge aus Veräußerung und sonstige Erträge	697 000,00	444 500,00	600 685,05
2117	Nicht finanzierungswirksame operative Erträge	70 600,00	160 600,00	182 281,72
212	Erträge aus Transfers	2 175 100,00	2 169 700,00	2 386 060,52
2121	Transferertrag von Trägern des öffentlichen Rechts	1 860 600,00	1 859 200,00	2 070 016,74
2122	Transferertrag von Beteiligungen			
2123	Transferertrag von Unternehmen (mit Finanzunternehmen)	50 000,00	50 000,00	35 100,00
2124	Transferertrag von Haushalten und Organisationen ohne Erwerbscharakter	32 600,00	58 200,00	71 281,62
2125	Transferertrag vom Ausland			
2126	Investitions- und Tilgungszuschüsse zwischen Unternehmungen und Betrieben der Gebietskörperschaft und der Gebietskörperschaft			
2127	Nicht finanzierungswirksamer Transferertrag	231 900,00	202 300,00	209 662,16
213	Finanzerträge	29 900,00	20 300,00	21 461,68
2131	Erträge aus Zinsen	29 900,00	20 300,00	21 461,68
2132	Erträge aus Zinsen aus derivativen Finanzinstrumenten mit und ohne Grundgeschäft			
2133	Erträge aus Gewinnentnahmen von marktbestimmten Betrieben			
2134	Sonstige Finanzerträge			
2135	Erträge aus Dividenden/Gewinnausschüttungen			
2136	Sonstige nicht finanzierungswirksame Finanzerträge			
21	Summe Erträge	17 505 200,00	16 893 300,00	20 142 142,97
221	Personalaufwand	3 986 400,00	4 094 200,00	3 688 909,68
2211	Personalaufwand (Bezüge, Nebengebühren, Mehrleistungen)	3 106 700,00	3 177 700,00	2 810 546,34
2212	Gesetzlicher und freiwilliger Sozialaufwand	816 800,00	850 600,00	779 701,95
2213	Sonstiger Personalaufwand	15 000,00	15 800,00	14 341,17
2214	Nicht finanzierungswirksamer Personalaufwand	47 900,00	50 100,00	84 320,22
222	Sachaufwand	7 793 200,00	6 824 400,00	6 714 088,58
2221	Gebrauchs- und Verbrauchsgüter, Handelswaren	510 300,00	463 200,00	413 433,48
2222	Verwaltungs- und Betriebsaufwand	579 900,00	586 600,00	344 099,14
2223	Leasing- und Mietaufwand	299 700,00	258 000,00	243 996,92
2224	Instandhaltung	1 318 600,00	907 800,00	1 051 201,59
2225	Sonstiger Sachaufwand	2 505 100,00	2 136 700,00	2 036 253,97
2226	Nicht finanzierungswirksamer Sachaufwand	2 579 600,00	2 472 100,00	2 625 103,48

MVAG	Mittelverwendungs- und aufbringungsgruppen (1. und 2. Ebene)	VA 2024	VA 2023	RA 2022
223	Transferaufwand	7 188 500,00	6 587 200,00	5 956 980,85
2231	Transferaufwand an Träger des öffentlichen Rechts	6 803 300,00	6 188 400,00	5 543 676,95
2232	Transferaufwand an Beteiligungen			
2233	Transferaufwand an Unternehmen (mit Finanzunternehmen)	26 900,00	24 300,00	3 147,31
2234	Transferaufwand an Haushalte und Organisationen ohne Erwerbscharakter	358 300,00	374 500,00	410 156,59
2235	Transferaufwand an das Ausland			
2236	Investitions- und Tilgungszuschüsse zwischen Unternehmungen und Betrieben der Gebietskörperschaft und der Gebietskörperschaft			
2237	Nicht finanzierungswirksamer Transferaufwand			
224	Finanzaufwand	570 000,00	504 600,00	423 183,72
2241	Aufwendungen für Zinsen	516 600,00	493 100,00	409 058,18
2242	Zinsen und sonstige Aufwendungen aus derivativen Finanzinstrumenten mit und ohne Grundgeschäft			
2243	Gewinnentnahmen von Unternehmungen und marktbestimmten Betrieben der Gebietskörperschaft (innerhalb der Gebietskörperschaft)			
2244	Sonstiger Finanzaufwand	11 600,00	11 500,00	14 125,54
2245	Nicht finanzierungswirksamer Finanzaufwand	41 800,00		
22	Summe Aufwendungen	19 538 100,00	18 010 400,00	16 783 162,83
SA0	Saldo (0) Nettoergebnis (21 - 22)	-2 032 900,00	-1 117 100,00	3 358 980,14
230	Entnahmen von Haushaltsrücklagen	1 446 800,00	1 226 200,00	2 248 932,66
2301	Entnahmen von Haushaltsrücklagen	1 446 800,00	1 226 200,00	2 248 932,66
240	Zuweisungen an Haushaltsrücklagen	1 100 300,00	2 056 200,00	2 874 345,98
2401	Zuweisungen an Haushaltsrücklagen	1 100 300,00	2 056 200,00	2 874 345,98
SA01	Saldo (01) Haushaltsrücklagen (230 - 240)	346 500,00	-830 000,00	-625 413,32
SA00	Saldo (00) Nettoergebnis nach Haushaltsrücklagen (Saldo 0 + Saldo 01)	-1 686 400,00	-1 947 100,00	2 733 566,82

Finanzierungshaushalt Gesamt 1. Ebene (Anlage 1b)
- bereinigt um interne Vergütungen

MVAG	Mittelverwendungs- und -aufbringungsgruppen (1. Ebene)	VA 2024	VA 2023	RA 2022
OPERATIVE GEBARUNG				
311	Einzahlungen aus operativer Verwaltungstätigkeit	13 662 100,00	13 484 700,00	16 578 608,89
312	Einzahlungen aus Transfers	1 943 200,00	1 967 400,00	2 176 398,36
313	Einzahlungen aus Finanzerträgen	29 900,00	20 300,00	21 461,68
31	Summe Einzahlungen operative Gebarung	15 635 200,00	15 472 400,00	18 776 468,93
321	Auszahlungen aus Personalaufwand	3 938 500,00	4 044 100,00	3 604 589,46
322	Auszahlungen aus Sachaufwand	3 652 700,00	3 313 800,00	3 206 743,00
323	Auszahlungen aus Transfers	7 165 600,00	6 519 800,00	5 936 889,04
324	Auszahlungen aus Finanzaufwand	528 200,00	504 600,00	423 183,72
32	Summe Auszahlungen operative Gebarung	15 285 000,00	14 382 300,00	13 171 405,22
SA1	Saldo (1) Geldfluss aus der operativen Gebarung (31 – 32)	350 200,00	1 090 100,00	5 605 063,71
INVESTIVE GEBARUNG				
331	Einzahlungen aus der Investitionstätigkeit	500,00	13 500,00	25 500,00
332	Einzahlungen aus der Rückzahlung von Darlehen sowie gewährten Vorschüssen		186 300,00	372 000,00
333	Einzahlungen aus Kapitaltransfers	2 291 700,00	1 531 700,00	774 714,56
33	Summe Einzahlungen investive Gebarung	2 292 200,00	1 731 500,00	1 172 214,56
341	Auszahlungen aus der Investitionstätigkeit	4 067 000,00	4 454 900,00	2 577 692,68
342	Auszahlungen aus der Gewährung von Darlehen sowie gewährten Vorschüssen	16 700,00	16 000,00	27 391,40
343	Auszahlungen aus Kapitaltransfers	22 900,00	67 400,00	20 091,81
34	Summe Auszahlungen investive Gebarung	4 106 600,00	4 538 300,00	2 625 175,89
SA2	Saldo (2) Geldfluss aus der investiven Gebarung (33 – 34)	-1 814 400,00	-2 806 800,00	-1 452 961,33
SA3	Saldo (3) Nettofinanzierungssaldo (Saldo 1 + Saldo 2)	-1 464 200,00	-1 716 700,00	4 152 102,38

MVAG	Mittelverwendungs- und -aufbringungsgruppen (1. Ebene)	VA 2024	VA 2023	RA 2022
FINANZIERUNGSTÄTIGKEIT				
351	Einzahlungen aus der Aufnahme von Finanzschulden	239 000,00	1 332 500,00	3 566,26
353	Einzahlungen infolge eines Kapitaltausches bei derivativen Finanzinstrumenten mit Grundgeschäft			
355	Einzahlungen aus dem Abgang von Finanzinstrumenten			
35	Summe Einzahlungen aus der Finanzierungstätigkeit	239 000,00	1 332 500,00	3 566,26
361	Auszahlungen aus der Tilgung von Finanzschulden	876 400,00	983 900,00	1 188 678,51
363	Auszahlungen infolge eines Kapitaltausches bei derivativen Finanzinstrumenten mit Grundgeschäft			
365	Auszahlungen für den Erwerb von Finanzinstrumenten			
36	Summe Auszahlungen aus der Finanzierungstätigkeit	876 400,00	983 900,00	1 188 678,51
SA4	Saldo (4) Geldfluss aus der Finanzierungstätigkeit (35 – 36)	-637 400,00	348 600,00	-1 185 112,25
SA5	Saldo (5) Geldfluss aus der voranschlagswirksamen Gebarung (Saldo 3 + Saldo 4)	-2 101 600,00	-1 368 100,00	2 966 990,13

Finanzierungshaushalt Gesamt 1. und 2. Ebene (Anlage 1b)
- interne Vergütungen enthalten

MVAG	Mittelverwendungs- und aufbringungsgruppen (1. und 2. Ebene)	VA 2024	VA 2023	RA 2022
311	Einzahlungen aus operativer Verwaltungstätigkeit	14 801 800,00	14 523 200,00	17 451 208,89
3111	Einzahlungen aus eigenen Abgaben	3 315 000,00	3 207 700,00	3 510 687,32
3112	Einzahlungen aus Ertragsanteilen	6 046 000,00	6 033 000,00	6 063 984,56
3113	Einzahlungen aus Gebühren	3 275 800,00	2 934 000,00	2 934 032,15
3114	Einzahlungen aus Leistungen	1 523 100,00	1 547 400,00	3 979 824,96
3115	Einzahlungen aus Besitz und wirtschaftlicher Tätigkeit	366 600,00	370 100,00	388 680,43
3116	Einzahlungen aus Veräußerung von geringwertigen Wirtschaftsgütern (GWG) und sonstige Einzahlungen	275 300,00	431 000,00	573 999,47
312	Einzahlungen aus Transfers	1 943 200,00	1 967 400,00	2 176 398,36
3121	Transferzahlungen von Trägern des öffentlichen Rechts	1 860 600,00	1 859 200,00	2 070 016,74
3122	Transferzahlungen von Beteiligungen			
3123	Transferzahlungen von Unternehmen (inkl. Finanzunternehmen)	50 000,00	50 000,00	35 100,00
3124	Transferzahlungen von Haushalten und Organisationen ohne Erwerbscharakter	32 600,00	58 200,00	71 281,62
3125	Transferzahlungen vom Ausland			
3126	Investitions- und Tilgungszuschüsse zwischen Unternehmungen und Betrieben der Gebietskörperschaft und der Gebietskörperschaft			
313	Einzahlungen aus Finanzerträgen	29 900,00	20 300,00	21 461,68
3131	Einzahlungen aus Zinserträgen	29 900,00	20 300,00	21 461,68
3132	Einzahlungen aus Zinsen aus derivativen Finanzinstrumenten mit und ohne Grundgeschäft			
3133	Einzahlungen aus Gewinnentnahmen von marktbestimmten Betrieben			
3134	Sonstige Einzahlungen aus Finanzerträgen			
3135	Einzahlungen aus Dividenden/Gewinnausschüttungen			
31	Summe Einzahlungen operative Gebarung	16 774 900,00	16 510 900,00	19 649 068,93
321	Auszahlungen aus Personalaufwand	3 938 500,00	4 044 100,00	3 604 589,46
3211	Auszahlungen für Personalaufwand (Bezüge, Nebengebühren, und Mehrleistungsvergütungen)	3 106 700,00	3 177 700,00	2 810 546,34
3212	Auszahlungen für gesetzliche und freiwillige Sozialaufwendungen	816 800,00	850 600,00	779 701,95
3213	Auszahlungen aus sonstigem Personalaufwand	15 000,00	15 800,00	14 341,17
322	Auszahlungen aus Sachaufwand	4 792 400,00	4 352 300,00	4 079 343,00
3221	Auszahlungen für Gebrauchs- und Verbrauchsgüter, Handelswaren	510 300,00	463 200,00	405 854,27
3222	Auszahlungen für Verwaltungs- und Betriebsaufwand	579 900,00	586 600,00	342 064,16
3223	Auszahlungen für Leasing- und Mietaufwand	299 700,00	258 000,00	248 960,90
3224	Auszahlungen für Instandhaltung	1 318 600,00	907 800,00	1 052 550,91
3225	Sonstige Auszahlungen aus Sachaufwand	2 083 900,00	2 136 700,00	2 029 912,76
3226	Auszahlungen aus der Inanspruchnahme von Haftungen			
323	Auszahlungen aus Transfers	7 165 600,00	6 519 800,00	5 936 889,04
3231	Transferzahlungen an Träger des öffentlichen Rechts	6 780 400,00	6 121 000,00	5 523 585,14
3232	Transferzahlungen an Beteiligungen			
3233	Transferzahlungen an Unternehmen (inkl. Finanzunternehmen)	26 900,00	24 300,00	3 147,31

MVAG	Mittelverwendungs- und aufbringungsgruppen (1. und 2. Ebene)	VA 2024	VA 2023	RA 2022
3234	Transferzahlungen an Haushalte und Organisationen ohne Erwerbscharakter	358 300,00	374 500,00	410 156,59
3235	Transferzahlungen an das Ausland			
3236	Investitions- und Tilgungszuschüsse zwischen Unternehmungen und Betrieben der Gebietskörperschaft und der Gebietskörperschaft			
324	Auszahlungen aus Finanzaufwand	528 200,00	504 600,00	423 183,72
3241	Auszahlungen für Zinsen	516 600,00	493 100,00	409 058,18
3242	Auszahlungen für Zinsen aus derivativen Finanzinstrumenten mit und ohne Grundgeschäft			
3243	Auszahlungen aus Gewinnentnahmen von marktbestimmten Betrieben			
3244	Sonstige Auszahlungen aus Finanzaufwendungen	11 600,00	11 500,00	14 125,54
32	Summe Auszahlungen operative Gebarung	16 424 700,00	15 420 800,00	14 044 005,22
SA1	Saldo (1) Geldfluss aus der operativen Gebarung (31 – 32)	350 200,00	1 090 100,00	5 605 063,71
331	Einzahlungen aus der Investitionstätigkeit	500,00	13 500,00	25 500,00
3311	Einzahlungen aus der Veräußerung von immateriellem Vermögen			
3312	Einzahlungen aus der Veräußerung von Grundstücken und Grundstückeinrichtungen			
3313	Einzahlungen aus der Veräußerung von Gebäuden und Bauten			
3314	Einzahlungen aus der Veräußerung von technischen Anlagen, Fahrzeugen und Maschinen	500,00	13 500,00	25 500,00
3315	Einzahlungen aus der Veräußerung von Amts-, Betriebs- und Geschäftsausstattung			
3316	Einzahlungen aus der Veräußerung von Kulturgütern			
3317	Einzahlungen aus der Veräußerung von Beteiligungen			
3318	Einzahlungen aus der Veräußerung von kofinanzierten Schutzbauten			
332	Einzahlungen aus der Rückzahlung von Darlehen sowie gewährten Vorschüssen	0,00	186 300,00	372 000,00
3321	Einzahlungen aus Darlehen an Träger des öffentlichen Rechts		186 300,00	372 000,00
3322	Einzahlungen aus Darlehen an Beteiligungen			
3323	Einzahlungen aus Darlehen an Unternehmen und Haushalte			
3325	Einzahlungen aus Vorschüssen und Anzahlungen			
333	Einzahlungen aus Kapitaltransfers	2 291 700,00	1 531 700,00	774 714,56
3331	Kapitaltransferzahlungen von Trägern des öffentlichen Rechts	2 132 700,00	1 374 400,00	679 657,93
3332	Kapitaltransferzahlungen von Beteiligungen			
3333	Kapitaltransferzahlungen von Unternehmen	3 000,00	2 300,00	
3334	Kapitaltransferzahlungen von Haushalten und Organisationen ohne Erwerbscharakter	156 000,00	155 000,00	95 056,63
3335	Kapitaltransferzahlungen vom Ausland			
33	Summe Einzahlungen investive Gebarung	2 292 200,00	1 731 500,00	1 172 214,56
341	Auszahlungen aus der Investitionstätigkeit	4 067 000,00	4 454 900,00	2 577 692,68
3411	Auszahlungen für den Erwerb von immateriellem Vermögen	15 000,00	10 000,00	1 641,60
3412	Auszahlungen für den Erwerb von Grundstücken und Grundstückseinrichtungen	1 327 000,00	1 938 700,00	2 156 244,19

MVAG	Mittelverwendungs- und aufbringungsgruppen (1. und 2. Ebene)	VA 2024	VA 2023	RA 2022
3413	Auszahlungen für den Erwerb von Gebäuden und Bauten	2 415 800,00	1 741 100,00	130 908,97
3414	Auszahlungen für den Erwerb von technischen Anlagen, Fahrzeugen und Maschinen	115 600,00	612 400,00	252 015,93
3415	Auszahlungen für den Erwerb von Amts-, Betriebs- und Geschäftsausstattung	193 600,00	152 700,00	36 881,99
3416	Auszahlungen für den Erwerb von Kulturgütern			
3417	Auszahlungen für den Erwerb von Beteiligungen			
3418	Auszahlungen für den Erwerb von kofinanzierten Schutzbauten			
342	Auszahlungen aus der Gewährung von Darlehen sowie gewährten Vorschüssen	16 700,00	16 000,00	27 391,40
3421	Auszahlungen von Darlehen an Träger des öffentlichen Rechts			
3422	Auszahlungen von Darlehen an Beteiligungen			
3423	Auszahlungen von Darlehen an Unternehmen und Haushalte	16 700,00	16 000,00	15 396,21
3425	Auszahlungen von Vorschüssen und Anzahlungen			11 995,19
343	Auszahlungen aus Kapitaltransfers	22 900,00	67 400,00	20 091,81
3431	Kapitaltransferzahlungen an Träger des öffentlichen Rechts	22 900,00	67 400,00	20 091,81
3432	Kapitaltransferzahlungen an Beteiligungen			
3433	Kapitaltransferzahlungen an Unternehmen (Finanzunternehmen)			
3434	Kapitaltransferzahlungen an Haushalte und Organisationen ohne Erwerbscharakter			
3435	Kapitaltransferzahlungen an das Ausland			
34	Summe Auszahlungen investive Gebarung	4 106 600,00	4 538 300,00	2 625 175,89
SA2	Saldo (2) Geldfluss aus der investiven Gebarung (33 – 34)	-1 814 400,00	-2 806 800,00	-1 452 961,33
SA3	Saldo (3) Nettofinanzierungssaldo (Saldo 1 + Saldo 2)	-1 464 200,00	-1 716 700,00	4 152 102,38
351	Einzahlungen aus der Aufnahme von Finanzschulden	239 000,00	1 332 500,00	3 566,26
3511	Einzahlungen aus empfangenen Darlehen von öffentlichen Körperschaften und Rechtsträgern			3 566,26
3512	Einzahlungen aus empfangenen Darlehen von Beteiligungen			
3513	Einzahlungen aus empfangenen Darlehen von Unternehmen und privaten Haushalten			
3514	Einzahlungen aus Finanzschulden (Finanzunternehmen)	239 000,00	1 332 500,00	
3515	Einzahlungen aus Aufnahmen von Leasingverbindlichkeiten			
353	Einzahlungen infolge eines Kapitaltausches bei derivativen Finanzinstrumenten mit Grundgeschäft	0,00	0,00	0,00
3530	Einzahlungen infolge eines Kapitaltausches bei derivativen Finanzinstrumenten mit Grundgeschäft			
355	Einzahlungen aus dem Abgang von Finanzinstrumenten	0,00	0,00	0,00
3550	Einzahlungen aus dem Abgang von Finanzinstrumenten			
35	Summe Einzahlungen aus der Finanzierungstätigkeit	239 000,00	1 332 500,00	3 566,26
361	Auszahlungen aus der Tilgung von Finanzschulden	876 400,00	983 900,00	1 188 678,51
3611	Auszahlungen aus empfangenen Darlehen von öffentlichen Körperschaften und Rechtsträgern	27 200,00	204 300,00	394 424,30

MVAG	Mittelverwendungs- und aufbringungsgruppen (1. und 2. Ebene)	VA 2024	VA 2023	RA 2022
3612	Auszahlungen aus empfangenen Darlehen von Beteiligungen			
3613	Auszahlungen aus empfangenen Darlehen von Unternehmen und privaten Haushalten			
3614	Auszahlungen aus Finanzschulden	849 200,00	779 600,00	794 254,21
3615	Auszahlungen aus Rückzahlungen von Leasingverbindlichkeiten			
363	Auszahlungen infolge eines Kapitaltausches bei derivativen Finanzinstrumenten mit Grundgeschäft	0,00	0,00	0,00
3630	Auszahlungen infolge eines Kapitaltausches bei derivativen Finanzinstrumenten mit Grundgeschäft			
365	Auszahlungen für den Erwerb von Finanzinstrumenten	0,00	0,00	0,00
3650	Auszahlungen für den Erwerb von Finanzinstrumenten			
36	Summe Auszahlungen aus der Finanzierungstätigkeit	876 400,00	983 900,00	1 188 678,51
SA4	Saldo (4) Geldfluss aus der Finanzierungstätigkeit (35 – 36)	-637 400,00	348 600,00	-1 185 112,25
SA5	Saldo (5) Geldfluss aus der voranschlagswirksamen Gebarung (Saldo 3 + Saldo 4)	-2 101 600,00	-1 368 100,00	2 966 990,13

Ergebnishaushalt Bereichsbudget 1. und 2. Ebene (Anlage 1a)

Vertretungskörper und allgemeine Verwaltung (Gruppe 0)

MVAG	Mittelverwendungs- und -aufbringungsgruppen (1. und 2. Ebene)	VA 2024	VA 2023	RA 2022
211	Erträge aus der operativen Verwaltungstätigkeit	290 200,00	206 300,00	273 580,71
2111	Erträge aus eigenen Abgaben			
2112	Erträge aus Ertragsanteilen			
2113	Erträge aus Gebühren			
2114	Erträge aus Leistungen	9 700,00	8 400,00	9 175,87
2115	Erträge aus Besitz und wirtschaftlicher Tätigkeit	3 500,00	2 200,00	2 984,50
2116	Erträge aus Veräußerung und sonstige Erträge	232 000,00	157 100,00	172 218,04
2117	Nicht finanzierungswirksame operative Erträge	45 000,00	38 600,00	89 202,30
212	Erträge aus Transfers	0,00	0,00	8 609,88
2121	Transferertrag von Trägern des öffentlichen Rechts			
2122	Transferertrag von Beteiligungen			
2123	Transferertrag von Unternehmen (mit Finanzunternehmen)			
2124	Transferertrag von Haushalten und Organisationen ohne Erwerbscharakter			8 609,88
2125	Transferertrag vom Ausland			
2126	Investitions- und Tilgungszuschüsse zwischen Unternehmungen und Betrieben der Gebietskörperschaft und der Gebietskörperschaft			
2127	Nicht finanzierungswirksamer Transferertrag			
213	Finanzerträge	500,00	500,00	0,00
2131	Erträge aus Zinsen	500,00	500,00	
2132	Erträge aus Zinsen aus derivativen Finanzinstrumenten mit und ohne Grundgeschäft			
2133	Erträge aus Gewinnentnahmen von marktbestimmten Betrieben			
2134	Sonstige Finanzerträge			
2135	Erträge aus Dividenden/Gewinnausschüttungen			
2136	Sonstige nicht finanzierungswirksame Finanzerträge			
21	Summe Erträge	290 700,00	206 800,00	282 190,59
221	Personalaufwand	819 400,00	746 700,00	781 438,91
2211	Personalaufwand (Bezüge, Nebengebühren, Mehrleistungen)	642 400,00	572 500,00	599 459,44
2212	Gesetzlicher und freiwilliger Sozialaufwand	159 100,00	157 700,00	159 072,40
2213	Sonstiger Personalaufwand	9 700,00	8 800,00	8 036,95
2214	Nicht finanzierungswirksamer Personalaufwand	8 200,00	7 700,00	14 870,12
222	Sachaufwand	765 300,00	665 600,00	614 942,93
2221	Gebrauchs- und Verbrauchsgüter, Handelswaren	55 200,00	52 800,00	43 232,49
2222	Verwaltungs- und Betriebsaufwand	102 700,00	94 200,00	90 418,13

Voranschlag 2024

Stadtgemeinde Gloggnitz

Ergebnishaushalt Bereichsbudget 1. und 2. Ebene (Anlage 1a)**Vertretungskörper und allgemeine Verwaltung (Gruppe 0)**

MVAG	Mittelverwendungs- und -aufbringungsgruppen (1. und 2. Ebene)	VA 2024	VA 2023	RA 2022
2223	Leasing- und Mietaufwand	128 500,00	90 800,00	87 871,93
2224	Instandhaltung	63 000,00	53 100,00	38 877,29
2225	Sonstiger Sachaufwand	397 700,00	356 200,00	338 535,20
2226	Nicht finanzierungswirksamer Sachaufwand	18 200,00	18 500,00	16 007,89
223	Transferaufwand	288 300,00	537 300,00	198 894,09
2231	Transferaufwand an Träger des öffentlichen Rechts	224 800,00	471 300,00	141 990,22
2232	Transferaufwand an Beteiligungen			
2233	Transferaufwand an Unternehmen (mit Finanzunternehmen)			
2234	Transferaufwand an Haushalte und Organisationen ohne Erwerbscharakter	63 500,00	66 000,00	56 903,87
2235	Transferaufwand an das Ausland			
2236	Investitions- und Tilgungszuschüsse zwischen Unternehmungen und Betrieben der Gebietskörperschaft und der Gebietskörperschaft			
2237	Nicht finanzierungswirksamer Transferaufwand			
224	Finanzaufwand	0,00	0,00	0,00
2241	Aufwendungen für Zinsen			
2242	Zinsen und sonstige Aufwendungen aus derivativen Finanzinstrumenten mit und ohne Grundgeschäft			
2243	Gewinnentnahmen von Unternehmungen und marktbestimmten Betrieben der Gebietskörperschaft (innerhalb der Gebietskörperschaft)			
2244	Sonstiger Finanzaufwand			
2245	Nicht finanzierungswirksamer Finanzaufwand			
22	Summe Aufwendungen	1 873 000,00	1 949 600,00	1 595 275,93
SA0	Saldo (0) Nettoergebnis (21 - 22)	-1 582 300,00	-1 742 800,00	-1 313 085,34
230	Entnahmen von Haushaltsrücklagen	84 500,00	186 000,00	66 186,00
2301	Entnahmen von Haushaltsrücklagen	84 500,00	186 000,00	66 186,00
240	Zuweisungen an Haushaltsrücklagen	88 300,00	72 300,00	72 234,86
2401	Zuweisungen an Haushaltsrücklagen	88 300,00	72 300,00	72 234,86
SA01	Saldo (01) Haushaltsrücklagen (230 - 240)	-3 800,00	113 700,00	-6 048,86
SA00	Saldo (00) Nettoergebnis nach Haushaltsrücklagen (Saldo 0 + Saldo 01)	-1 586 100,00	-1 629 100,00	-1 319 134,20

Öffentliche Ordnung und Sicherheit (Gruppe 1)

MVAG	Mittelverwendungs- und -aufbringungsgruppen (1. und 2. Ebene)	VA 2024	VA 2023	RA 2022
211	Erträge aus der operativen Verwaltungstätigkeit	200,00	40 200,00	62,54
2111	Erträge aus eigenen Abgaben			
2112	Erträge aus Ertragsanteilen			
2113	Erträge aus Gebühren			
2114	Erträge aus Leistungen	100,00	100,00	
2115	Erträge aus Besitz und wirtschaftlicher Tätigkeit			
2116	Erträge aus Veräußerung und sonstige Erträge	100,00	40 100,00	62,54
2117	Nicht finanzierungswirksame operative Erträge			
212	Erträge aus Transfers	109 900,00	148 300,00	10 365,57
2121	Transferertrag von Trägern des öffentlichen Rechts	101 500,00	139 900,00	1 977,14
2122	Transferertrag von Beteiligungen			
2123	Transferertrag von Unternehmen (mit Finanzunternehmen)			
2124	Transferertrag von Haushalten und Organisationen ohne Erwerbscharakter	6 000,00	6 000,00	6 002,64
2125	Transferertrag vom Ausland			
2126	Investitions- und Tilgungszuschüsse zwischen Unternehmungen und Betrieben der Gebietskörperschaft und der Gebietskörperschaft			
2127	Nicht finanzierungswirksamer Transferertrag	2 400,00	2 400,00	2 385,79
213	Finanzerträge	300,00	300,00	0,00
2131	Erträge aus Zinsen	300,00	300,00	
2132	Erträge aus Zinsen aus derivativen Finanzinstrumenten mit und ohne Grundgeschäft			
2133	Erträge aus Gewinnentnahmen von marktbestimmten Betrieben			
2134	Sonstige Finanzerträge			
2135	Erträge aus Dividenden/Gewinnausschüttungen			
2136	Sonstige nicht finanzierungswirksame Finanzerträge			
21	Summe Erträge	110 400,00	188 800,00	10 428,11
221	Personalaufwand	0,00	0,00	0,00
2211	Personalaufwand (Bezüge, Nebengebühren, Mehrleistungen)			
2212	Gesetzlicher und freiwilliger Sozialaufwand			
2213	Sonstiger Personalaufwand			
2214	Nicht finanzierungswirksamer Personalaufwand			
222	Sachaufwand	194 200,00	260 600,00	172 028,50
2221	Gebrauchs- und Verbrauchsgüter, Handelswaren			
2222	Verwaltungs- und Betriebsaufwand	15 200,00	14 400,00	13 832,28

Voranschlag 2024

Stadtgemeinde Gloggnitz

Ergebnishaushalt Bereichsbudget 1. und 2. Ebene (Anlage 1a)**Öffentliche Ordnung und Sicherheit (Gruppe 1)**

MVAG	Mittelverwendungs- und -aufbringungsgruppen (1. und 2. Ebene)	VA 2024	VA 2023	RA 2022
2223	Leasing- und Mietaufwand	66 400,00	66 400,00	64 746,21
2224	Instandhaltung	27 100,00	53 500,00	4 838,67
2225	Sonstiger Sachaufwand	14 800,00	55 200,00	17 177,49
2226	Nicht finanzierungswirksamer Sachaufwand	70 700,00	71 100,00	71 433,85
223	Transferaufwand	30 000,00	70 500,00	25 666,92
2231	Transferaufwand an Träger des öffentlichen Rechts		44 000,00	
2232	Transferaufwand an Beteiligungen			
2233	Transferaufwand an Unternehmen (mit Finanzunternehmen)			
2234	Transferaufwand an Haushalte und Organisationen ohne Erwerbscharakter	30 000,00	26 500,00	25 666,92
2235	Transferaufwand an das Ausland			
2236	Investitions- und Tilgungszuschüsse zwischen Unternehmungen und Betrieben der Gebietskörperschaft und der Gebietskörperschaft			
2237	Nicht finanzierungswirksamer Transferaufwand			
224	Finanzaufwand	3 400,00	2 300,00	1 062,31
2241	Aufwendungen für Zinsen	3 400,00	2 300,00	1 062,31
2242	Zinsen und sonstige Aufwendungen aus derivativen Finanzinstrumenten mit und ohne Grundgeschäft			
2243	Gewinnentnahmen von Unternehmungen und marktbestimmten Betrieben der Gebietskörperschaft (innerhalb der Gebietskörperschaft)			
2244	Sonstiger Finanzaufwand			
2245	Nicht finanzierungswirksamer Finanzaufwand			
22	Summe Aufwendungen	227 600,00	333 400,00	198 757,73
SA0	Saldo (0) Nettoergebnis (21 - 22)	-117 200,00	-144 600,00	-188 329,62
230	Entnahmen von Haushaltsrücklagen	657 800,00	157 800,00	0,00
2301	Entnahmen von Haushaltsrücklagen	657 800,00	157 800,00	
240	Zuweisungen an Haushaltsrücklagen	200,00	200,00	195,56
2401	Zuweisungen an Haushaltsrücklagen	200,00	200,00	195,56
SA01	Saldo (01) Haushaltsrücklagen (230 - 240)	657 600,00	157 600,00	-195,56
SA00	Saldo (00) Nettoergebnis nach Haushaltsrücklagen (Saldo 0 + Saldo 01)	540 400,00	13 000,00	-188 525,18

Unterricht, Erziehung, Sport und Wissenschaft (Gruppe 2)

MVAG	Mittelverwendungs- und -aufbringungsgruppen (1. und 2. Ebene)	VA 2024	VA 2023	RA 2022
211	Erträge aus der operativen Verwaltungstätigkeit	378 300,00	131 700,00	252 047,76
2111	Erträge aus eigenen Abgaben			
2112	Erträge aus Ertragsanteilen			
2113	Erträge aus Gebühren			
2114	Erträge aus Leistungen	94 200,00	78 800,00	94 571,28
2115	Erträge aus Besitz und wirtschaftlicher Tätigkeit	400,00	400,00	414,37
2116	Erträge aus Veräußerung und sonstige Erträge	282 000,00	52 000,00	118 874,49
2117	Nicht finanzierungswirksame operative Erträge	1 700,00	500,00	38 187,62
212	Erträge aus Transfers	1 082 500,00	1 079 500,00	1 079 675,31
2121	Transferertrag von Trägern des öffentlichen Rechts	961 600,00	973 000,00	973 237,56
2122	Transferertrag von Beteiligungen			
2123	Transferertrag von Unternehmen (mit Finanzunternehmen)			
2124	Transferertrag von Haushalten und Organisationen ohne Erwerbscharakter			
2125	Transferertrag vom Ausland			
2126	Investitions- und Tilgungszuschüsse zwischen Unternehmungen und Betrieben der Gebietskörperschaft und der Gebietskörperschaft			
2127	Nicht finanzierungswirksamer Transferertrag	120 900,00	106 500,00	106 437,75
213	Finanzerträge	5 000,00	0,00	0,00
2131	Erträge aus Zinsen	5 000,00		
2132	Erträge aus Zinsen aus derivativen Finanzinstrumenten mit und ohne Grundgeschäft			
2133	Erträge aus Gewinnentnahmen von marktbestimmten Betrieben			
2134	Sonstige Finanzerträge			
2135	Erträge aus Dividenden/Gewinnausschüttungen			
2136	Sonstige nicht finanzierungswirksame Finanzerträge			
21	Summe Erträge	1 465 800,00	1 211 200,00	1 331 723,07
221	Personalaufwand	578 900,00	558 900,00	512 653,99
2211	Personalaufwand (Bezüge, Nebengebühren, Mehrleistungen)	463 300,00	449 900,00	410 023,05
2212	Gesetzlicher und freiwilliger Sozialaufwand	108 900,00	101 900,00	95 867,82
2213	Sonstiger Personalaufwand	300,00	200,00	
2214	Nicht finanzierungswirksamer Personalaufwand	6 400,00	6 900,00	6 763,12
222	Sachaufwand	1 321 500,00	1 332 600,00	1 296 967,54
2221	Gebrauchs- und Verbrauchsgüter, Handelswaren	95 600,00	79 700,00	75 787,54
2222	Verwaltungs- und Betriebsaufwand	87 300,00	60 100,00	32 865,43

Voranschlag 2024

Stadtgemeinde Gloggnitz

Ergebnishaushalt Bereichsbudget 1. und 2. Ebene (Anlage 1a)**Unterricht, Erziehung, Sport und Wissenschaft (Gruppe 2)**

MVAG	Mittelverwendungs- und -aufbringungsgruppen (1. und 2. Ebene)	VA 2024	VA 2023	RA 2022
2223	Leasing- und Mietaufwand	37 000,00	36 900,00	33 880,10
2224	Instandhaltung	76 200,00	91 100,00	37 819,64
2225	Sonstiger Sachaufwand	198 000,00	247 200,00	298 183,55
2226	Nicht finanzierungswirksamer Sachaufwand	827 400,00	817 600,00	818 431,28
223	Transferaufwand	1 642 500,00	1 428 900,00	1 289 403,27
2231	Transferaufwand an Träger des öffentlichen Rechts	1 624 900,00	1 400 100,00	1 274 348,27
2232	Transferaufwand an Beteiligungen			
2233	Transferaufwand an Unternehmen (mit Finanzunternehmen)			
2234	Transferaufwand an Haushalte und Organisationen ohne Erwerbscharakter	17 600,00	28 800,00	15 055,00
2235	Transferaufwand an das Ausland			
2236	Investitions- und Tilgungszuschüsse zwischen Unternehmungen und Betrieben der Gebietskörperschaft und der Gebietskörperschaft			
2237	Nicht finanzierungswirksamer Transferaufwand			
224	Finanzaufwand	383 100,00	395 500,00	374 363,98
2241	Aufwendungen für Zinsen	383 100,00	395 500,00	374 363,98
2242	Zinsen und sonstige Aufwendungen aus derivativen Finanzinstrumenten mit und ohne Grundgeschäft			
2243	Gewinnentnahmen von Unternehmungen und marktbestimmten Betrieben der Gebietskörperschaft (innerhalb der Gebietskörperschaft)			
2244	Sonstiger Finanzaufwand			
2245	Nicht finanzierungswirksamer Finanzaufwand			
22	Summe Aufwendungen	3 926 000,00	3 715 900,00	3 473 388,78
SA0	Saldo (0) Nettoergebnis (21 - 22)	-2 460 200,00	-2 504 700,00	-2 141 665,71
230	Entnahmen von Haushaltsrücklagen	50 000,00	50 000,00	179 484,28
2301	Entnahmen von Haushaltsrücklagen	50 000,00	50 000,00	179 484,28
240	Zuweisungen an Haushaltsrücklagen	10 600,00	500 600,00	0,00
2401	Zuweisungen an Haushaltsrücklagen	10 600,00	500 600,00	
SA01	Saldo (01) Haushaltsrücklagen (230 - 240)	39 400,00	-450 600,00	179 484,28
SA00	Saldo (00) Nettoergebnis nach Haushaltsrücklagen (Saldo 0 + Saldo 01)	-2 420 800,00	-2 955 300,00	-1 962 181,43

Kunst, Kultur und Kultus (Gruppe 3)

MVAG	Mittelverwendungs- und -aufbringungsgruppen (1. und 2. Ebene)	VA 2024	VA 2023	RA 2022
211	Erträge aus der operativen Verwaltungstätigkeit	120 700,00	181 400,00	126 629,97
2111	Erträge aus eigenen Abgaben			
2112	Erträge aus Ertragsanteilen			
2113	Erträge aus Gebühren			
2114	Erträge aus Leistungen	102 100,00	95 100,00	101 048,48
2115	Erträge aus Besitz und wirtschaftlicher Tätigkeit	200,00	500,00	650,00
2116	Erträge aus Veräußerung und sonstige Erträge	17 500,00	15 800,00	18 099,21
2117	Nicht finanzierungswirksame operative Erträge	900,00	70 000,00	6 832,28
212	Erträge aus Transfers	302 800,00	328 600,00	270 701,28
2121	Transferertrag von Trägern des öffentlichen Rechts	302 800,00	328 600,00	270 701,28
2122	Transferertrag von Beteiligungen			
2123	Transferertrag von Unternehmen (mit Finanzunternehmen)			
2124	Transferertrag von Haushalten und Organisationen ohne Erwerbscharakter			
2125	Transferertrag vom Ausland			
2126	Investitions- und Tilgungszuschüsse zwischen Unternehmungen und Betrieben der Gebietskörperschaft und der Gebietskörperschaft			
2127	Nicht finanzierungswirksamer Transferertrag			
213	Finanzerträge	0,00	0,00	0,00
2131	Erträge aus Zinsen			
2132	Erträge aus Zinsen aus derivativen Finanzinstrumenten mit und ohne Grundgeschäft			
2133	Erträge aus Gewinnentnahmen von marktbestimmten Betrieben			
2134	Sonstige Finanzerträge			
2135	Erträge aus Dividenden/Gewinnausschüttungen			
2136	Sonstige nicht finanzierungswirksame Finanzerträge			
21	Summe Erträge	423 500,00	510 000,00	397 331,25
221	Personalaufwand	462 700,00	560 500,00	469 314,14
2211	Personalaufwand (Bezüge, Nebengebühren, Mehrleistungen)	355 400,00	422 200,00	342 799,57
2212	Gesetzlicher und freiwilliger Sozialaufwand	96 300,00	125 600,00	109 451,63
2213	Sonstiger Personalaufwand	3 600,00	5 500,00	5 141,78
2214	Nicht finanzierungswirksamer Personalaufwand	7 400,00	7 200,00	11 921,16
222	Sachaufwand	388 300,00	290 100,00	288 883,02
2221	Gebrauchs- und Verbrauchsgüter, Handelswaren	59 500,00	50 700,00	40 939,10
2222	Verwaltungs- und Betriebsaufwand	1 400,00	1 200,00	966,42

Voranschlag 2024

Stadtgemeinde Gloggnitz

Ergebnishaushalt Bereichsbudget 1. und 2. Ebene (Anlage 1a)

Kunst, Kultur und Kultus (Gruppe 3)

MVAG	Mittelverwendungs- und -aufbringungsgruppen (1. und 2. Ebene)	VA 2024	VA 2023	RA 2022
2223	Leasing- und Mietaufwand	900,00	800,00	848,80
2224	Instandhaltung	5 000,00	3 000,00	2 070,33
2225	Sonstiger Sachaufwand	303 500,00	215 900,00	224 655,87
2226	Nicht finanzierungswirksamer Sachaufwand	18 000,00	18 500,00	19 402,50
223	Transferaufwand	122 300,00	129 400,00	199 482,53
2231	Transferaufwand an Träger des öffentlichen Rechts	31 800,00	30 900,00	24 082,53
2232	Transferaufwand an Beteiligungen			
2233	Transferaufwand an Unternehmen (mit Finanzunternehmen)			
2234	Transferaufwand an Haushalte und Organisationen ohne Erwerbscharakter	90 500,00	98 500,00	175 400,00
2235	Transferaufwand an das Ausland			
2236	Investitions- und Tilgungszuschüsse zwischen Unternehmungen und Betrieben der Gebietskörperschaft und der Gebietskörperschaft			
2237	Nicht finanzierungswirksamer Transferaufwand			
224	Finanzaufwand	0,00	0,00	0,00
2241	Aufwendungen für Zinsen			
2242	Zinsen und sonstige Aufwendungen aus derivativen Finanzinstrumenten mit und ohne Grundgeschäft			
2243	Gewinnentnahmen von Unternehmungen und marktbestimmten Betrieben der Gebietskörperschaft (innerhalb der Gebietskörperschaft)			
2244	Sonstiger Finanzaufwand			
2245	Nicht finanzierungswirksamer Finanzaufwand			
22	Summe Aufwendungen	973 300,00	980 000,00	957 679,69
SA0	Saldo (0) Nettoergebnis (21 - 22)	-549 800,00	-470 000,00	-560 348,44
230	Entnahmen von Haushaltsrücklagen	0,00	0,00	150 000,00
2301	Entnahmen von Haushaltsrücklagen			150 000,00
240	Zuweisungen an Haushaltsrücklagen	0,00	0,00	0,00
2401	Zuweisungen an Haushaltsrücklagen			
SA01	Saldo (01) Haushaltsrücklagen (230 - 240)	0,00	0,00	150 000,00
SA00	Saldo (00) Nettoergebnis nach Haushaltsrücklagen (Saldo 0 + Saldo 01)	-549 800,00	-470 000,00	-410 348,44

Soziale Wohlfahrt und Wohnbauförderung (Gruppe 4)

MVAG	Mittelverwendungs- und -aufbringungsgruppen (1. und 2. Ebene)	VA 2024	VA 2023	RA 2022
211	Erträge aus der operativen Verwaltungstätigkeit	71 600,00	71 500,00	80 988,16
2111	Erträge aus eigenen Abgaben			
2112	Erträge aus Ertragsanteilen			
2113	Erträge aus Gebühren			
2114	Erträge aus Leistungen	71 500,00	71 500,00	80 988,16
2115	Erträge aus Besitz und wirtschaftlicher Tätigkeit			
2116	Erträge aus Veräußerung und sonstige Erträge	100,00		
2117	Nicht finanzierungswirksame operative Erträge			
212	Erträge aus Transfers	10 200,00	9 000,00	4 419,40
2121	Transferertrag von Trägern des öffentlichen Rechts	8 000,00	9 000,00	4 419,40
2122	Transferertrag von Beteiligungen			
2123	Transferertrag von Unternehmen (mit Finanzunternehmen)			
2124	Transferertrag von Haushalten und Organisationen ohne Erwerbscharakter			
2125	Transferertrag vom Ausland			
2126	Investitions- und Tilgungszuschüsse zwischen Unternehmungen und Betrieben der Gebietskörperschaft und der Gebietskörperschaft			
2127	Nicht finanzierungswirksamer Transferertrag	2 200,00		
213	Finanzerträge	0,00	0,00	0,00
2131	Erträge aus Zinsen			
2132	Erträge aus Zinsen aus derivativen Finanzinstrumenten mit und ohne Grundgeschäft			
2133	Erträge aus Gewinnentnahmen von marktbestimmten Betrieben			
2134	Sonstige Finanzerträge			
2135	Erträge aus Dividenden/Gewinnausschüttungen			
2136	Sonstige nicht finanzierungswirksame Finanzerträge			
21	Summe Erträge	81 800,00	80 500,00	85 407,56
221	Personalaufwand	900,00	700,00	1 150,78
2211	Personalaufwand (Bezüge, Nebengebühren, Mehrleistungen)			
2212	Gesetzlicher und freiwilliger Sozialaufwand	900,00	700,00	1 150,78
2213	Sonstiger Personalaufwand			
2214	Nicht finanzierungswirksamer Personalaufwand			
222	Sachaufwand	90 100,00	88 700,00	83 726,48
2221	Gebrauchs- und Verbrauchsgüter, Handelswaren	58 600,00	60 500,00	62 071,10
2222	Verwaltungs- und Betriebsaufwand	800,00	800,00	686,13

Soziale Wohlfahrt und Wohnbauförderung (Gruppe 4)

MVAG	Mittelverwendungs- und -aufbringungsgruppen (1. und 2. Ebene)	VA 2024	VA 2023	RA 2022
2223	Leasing- und Mietaufwand			
2224	Instandhaltung	700,00	700,00	219,25
2225	Sonstiger Sachaufwand	26 600,00	24 500,00	20 750,00
2226	Nicht finanzierungswirksamer Sachaufwand	3 400,00	2 200,00	
223	Transferaufwand	1 780 300,00	1 480 300,00	1 427 784,54
2231	Transferaufwand an Träger des öffentlichen Rechts	1 730 000,00	1 440 000,00	1 387 619,14
2232	Transferaufwand an Beteiligungen			
2233	Transferaufwand an Unternehmen (mit Finanzunternehmen)			
2234	Transferaufwand an Haushalte und Organisationen ohne Erwerbscharakter	50 300,00	40 300,00	40 165,40
2235	Transferaufwand an das Ausland			
2236	Investitions- und Tilgungszuschüsse zwischen Unternehmungen und Betrieben der Gebietskörperschaft und der Gebietskörperschaft			
2237	Nicht finanzierungswirksamer Transferaufwand			
224	Finanzaufwand	0,00	0,00	0,00
2241	Aufwendungen für Zinsen			
2242	Zinsen und sonstige Aufwendungen aus derivativen Finanzinstrumenten mit und ohne Grundgeschäft			
2243	Gewinnentnahmen von Unternehmungen und marktbestimmten Betrieben der Gebietskörperschaft (innerhalb der Gebietskörperschaft)			
2244	Sonstiger Finanzaufwand			
2245	Nicht finanzierungswirksamer Finanzaufwand			
22	Summe Aufwendungen	1 871 300,00	1 569 700,00	1 512 661,80
SA0	Saldo (0) Nettoergebnis (21 - 22)	-1 789 500,00	-1 489 200,00	-1 427 254,24
230	Entnahmen von Haushaltsrücklagen	0,00	0,00	0,00
2301	Entnahmen von Haushaltsrücklagen			
240	Zuweisungen an Haushaltsrücklagen	0,00	0,00	0,00
2401	Zuweisungen an Haushaltsrücklagen			
SA01	Saldo (01) Haushaltsrücklagen (230 - 240)	0,00	0,00	0,00
SA00	Saldo (00) Nettoergebnis nach Haushaltsrücklagen (Saldo 0 + Saldo 01)	-1 789 500,00	-1 489 200,00	-1 427 254,24

Gesundheit (Gruppe 5)

MVAG	Mittelverwendungs- und -aufbringungsgruppen (1. und 2. Ebene)	VA 2024	VA 2023	RA 2022
211	Erträge aus der operativen Verwaltungstätigkeit	700,00	600,00	21 164,10
2111	Erträge aus eigenen Abgaben			
2112	Erträge aus Ertragsanteilen			
2113	Erträge aus Gebühren			
2114	Erträge aus Leistungen	700,00	600,00	19 829,10
2115	Erträge aus Besitz und wirtschaftlicher Tätigkeit			
2116	Erträge aus Veräußerung und sonstige Erträge			1 335,00
2117	Nicht finanzierungswirksame operative Erträge			
212	Erträge aus Transfers	300,00	300,00	54 636,46
2121	Transferertrag von Trägern des öffentlichen Rechts			50 923,00
2122	Transferertrag von Beteiligungen			
2123	Transferertrag von Unternehmen (mit Finanzunternehmen)			
2124	Transferertrag von Haushalten und Organisationen ohne Erwerbscharakter	100,00	100,00	3 495,00
2125	Transferertrag vom Ausland			
2126	Investitions- und Tilgungszuschüsse zwischen Unternehmungen und Betrieben der Gebietskörperschaft und der Gebietskörperschaft			
2127	Nicht finanzierungswirksamer Transferertrag	200,00	200,00	218,46
213	Finanzerträge	0,00	0,00	0,00
2131	Erträge aus Zinsen			
2132	Erträge aus Zinsen aus derivativen Finanzinstrumenten mit und ohne Grundgeschäft			
2133	Erträge aus Gewinnentnahmen von marktbestimmten Betrieben			
2134	Sonstige Finanzerträge			
2135	Erträge aus Dividenden/Gewinnausschüttungen			
2136	Sonstige nicht finanzierungswirksame Finanzerträge			
21	Summe Erträge	1 000,00	900,00	75 800,56
221	Personalaufwand	24 000,00	23 300,00	20 628,99
2211	Personalaufwand (Bezüge, Nebengebühren, Mehrleistungen)			
2212	Gesetzlicher und freiwilliger Sozialaufwand	24 000,00	23 300,00	20 628,99
2213	Sonstiger Personalaufwand			
2214	Nicht finanzierungswirksamer Personalaufwand			
222	Sachaufwand	26 000,00	24 200,00	35 500,68
2221	Gebrauchs- und Verbrauchsgüter, Handelswaren	6 300,00	5 900,00	4 643,45
2222	Verwaltungs- und Betriebsaufwand			20,00

Voranschlag 2024

Stadtgemeinde Gloggnitz

Ergebnishaushalt Bereichsbudget 1. und 2. Ebene (Anlage 1a)

Gesundheit (Gruppe 5)

MVAG	Mittelverwendungs- und -aufbringungsgruppen (1. und 2. Ebene)	VA 2024	VA 2023	RA 2022
2223	Leasing- und Mietaufwand			
2224	Instandhaltung			
2225	Sonstiger Sachaufwand	17 400,00	15 800,00	28 099,18
2226	Nicht finanzierungswirksamer Sachaufwand	2 300,00	2 500,00	2 738,05
223	Transferaufwand	1 959 800,00	1 819 600,00	1 772 022,09
2231	Transferaufwand an Träger des öffentlichen Rechts	1 946 500,00	1 809 000,00	1 767 707,69
2232	Transferaufwand an Beteiligungen			
2233	Transferaufwand an Unternehmen (mit Finanzunternehmen)	4 600,00	2 000,00	315,00
2234	Transferaufwand an Haushalte und Organisationen ohne Erwerbscharakter	8 700,00	8 600,00	3 999,40
2235	Transferaufwand an das Ausland			
2236	Investitions- und Tilgungszuschüsse zwischen Unternehmungen und Betrieben der Gebietskörperschaft und der Gebietskörperschaft			
2237	Nicht finanzierungswirksamer Transferaufwand			
224	Finanzaufwand	0,00	0,00	0,00
2241	Aufwendungen für Zinsen			
2242	Zinsen und sonstige Aufwendungen aus derivativen Finanzinstrumenten mit und ohne Grundgeschäft			
2243	Gewinnentnahmen von Unternehmungen und marktbestimmten Betrieben der Gebietskörperschaft (innerhalb der Gebietskörperschaft)			
2244	Sonstiger Finanzaufwand			
2245	Nicht finanzierungswirksamer Finanzaufwand			
22	Summe Aufwendungen	2 009 800,00	1 867 100,00	1 828 151,76
SA0	Saldo (0) Nettoergebnis (21 - 22)	-2 008 800,00	-1 866 200,00	-1 752 351,20
230	Entnahmen von Haushaltsrücklagen	0,00	0,00	0,00
2301	Entnahmen von Haushaltsrücklagen			
240	Zuweisungen an Haushaltsrücklagen	0,00	0,00	0,00
2401	Zuweisungen an Haushaltsrücklagen			
SA01	Saldo (01) Haushaltsrücklagen (230 - 240)	0,00	0,00	0,00
SA00	Saldo (00) Nettoergebnis nach Haushaltsrücklagen (Saldo 0 + Saldo 01)	-2 008 800,00	-1 866 200,00	-1 752 351,20

Straßen- und Wasserbau, Verkehr (Gruppe 6)

MVAG	Mittelverwendungs- und -aufbringungsgruppen (1. und 2. Ebene)	VA 2024	VA 2023	RA 2022
211	Erträge aus der operativen Verwaltungstätigkeit	100 100,00	165 600,00	2 865 561,36
2111	Erträge aus eigenen Abgaben			
2112	Erträge aus Ertragsanteilen			
2113	Erträge aus Gebühren			
2114	Erträge aus Leistungen		125 000,00	2 687 521,86
2115	Erträge aus Besitz und wirtschaftlicher Tätigkeit			
2116	Erträge aus Veräußerung und sonstige Erträge	100 100,00	40 600,00	178 039,50
2117	Nicht finanzierungswirksame operative Erträge			
212	Erträge aus Transfers	282 500,00	261 400,00	361 571,98
2121	Transferertrag von Trägern des öffentlichen Rechts	250 000,00	230 000,00	300 000,00
2122	Transferertrag von Beteiligungen			
2123	Transferertrag von Unternehmen (mit Finanzunternehmen)			
2124	Transferertrag von Haushalten und Organisationen ohne Erwerbscharakter	23 500,00	23 000,00	53 174,10
2125	Transferertrag vom Ausland			
2126	Investitions- und Tilgungszuschüsse zwischen Unternehmungen und Betrieben der Gebietskörperschaft und der Gebietskörperschaft			
2127	Nicht finanzierungswirksamer Transferertrag	9 000,00	8 400,00	8 397,88
213	Finanzerträge	5 000,00	0,00	0,00
2131	Erträge aus Zinsen	5 000,00		
2132	Erträge aus Zinsen aus derivativen Finanzinstrumenten mit und ohne Grundgeschäft			
2133	Erträge aus Gewinnentnahmen von marktbestimmten Betrieben			
2134	Sonstige Finanzerträge			
2135	Erträge aus Dividenden/Gewinnausschüttungen			
2136	Sonstige nicht finanzierungswirksame Finanzerträge			
21	Summe Erträge	387 600,00	427 000,00	3 227 133,34
221	Personalaufwand	0,00	0,00	0,00
2211	Personalaufwand (Bezüge, Nebengebühren, Mehrleistungen)			
2212	Gesetzlicher und freiwilliger Sozialaufwand			
2213	Sonstiger Personalaufwand			
2214	Nicht finanzierungswirksamer Personalaufwand			
222	Sachaufwand	667 200,00	645 300,00	749 844,09
2221	Gebrauchs- und Verbrauchsgüter, Handelswaren	13 800,00	8 000,00	4 962,49
2222	Verwaltungs- und Betriebsaufwand	9 600,00	6 600,00	409,87

Voranschlag 2024

Stadtgemeinde Gloggnitz

Ergebnishaushalt Bereichsbudget 1. und 2. Ebene (Anlage 1a)**Straßen- und Wasserbau, Verkehr (Gruppe 6)**

MVAG	Mittelverwendungs- und -aufbringungsgruppen (1. und 2. Ebene)	VA 2024	VA 2023	RA 2022
2223	Leasing- und Mietaufwand			
2224	Instandhaltung	195 000,00	159 000,00	59 940,01
2225	Sonstiger Sachaufwand	88 300,00	123 000,00	229 139,50
2226	Nicht finanzierungswirksamer Sachaufwand	360 500,00	348 700,00	455 392,22
223	Transferaufwand	5 800,00	5 800,00	5 702,00
2231	Transferaufwand an Träger des öffentlichen Rechts	5 800,00	5 800,00	5 702,00
2232	Transferaufwand an Beteiligungen			
2233	Transferaufwand an Unternehmen (mit Finanzunternehmen)			
2234	Transferaufwand an Haushalte und Organisationen ohne Erwerbscharakter			
2235	Transferaufwand an das Ausland			
2236	Investitions- und Tilgungszuschüsse zwischen Unternehmungen und Betrieben der Gebietskörperschaft und der Gebietskörperschaft			
2237	Nicht finanzierungswirksamer Transferaufwand			
224	Finanzaufwand	24 400,00	10 400,00	0,00
2241	Aufwendungen für Zinsen	24 400,00	10 400,00	
2242	Zinsen und sonstige Aufwendungen aus derivativen Finanzinstrumenten mit und ohne Grundgeschäft			
2243	Gewinnentnahmen von Unternehmungen und marktbestimmten Betrieben der Gebietskörperschaft (innerhalb der Gebietskörperschaft)			
2244	Sonstiger Finanzaufwand			
2245	Nicht finanzierungswirksamer Finanzaufwand			
22	Summe Aufwendungen	697 400,00	661 500,00	755 546,09
SA0	Saldo (0) Nettoergebnis (21 - 22)	-309 800,00	-234 500,00	2 471 587,25
230	Entnahmen von Haushaltsrücklagen	50 000,00	218 000,00	0,00
2301	Entnahmen von Haushaltsrücklagen	50 000,00	218 000,00	
240	Zuweisungen an Haushaltsrücklagen	10 600,00	605 600,00	0,00
2401	Zuweisungen an Haushaltsrücklagen	10 600,00	605 600,00	
SA01	Saldo (01) Haushaltsrücklagen (230 - 240)	39 400,00	-387 600,00	0,00
SA00	Saldo (00) Nettoergebnis nach Haushaltsrücklagen (Saldo 0 + Saldo 01)	-270 400,00	-622 100,00	2 471 587,25

Wirtschaftsförderung (Gruppe 7)

MVAG	Mittelverwendungs- und -aufbringungsgruppen (1. und 2. Ebene)	VA 2024	VA 2023	RA 2022
211	Erträge aus der operativen Verwaltungstätigkeit	32 100,00	30 300,00	25 673,96
2111	Erträge aus eigenen Abgaben			
2112	Erträge aus Ertragsanteilen			
2113	Erträge aus Gebühren			
2114	Erträge aus Leistungen		2 800,00	
2115	Erträge aus Besitz und wirtschaftlicher Tätigkeit	10 000,00	9 000,00	7 136,01
2116	Erträge aus Veräußerung und sonstige Erträge	22 100,00	18 500,00	18 537,95
2117	Nicht finanzierungswirksame operative Erträge			
212	Erträge aus Transfers	24 100,00	50 700,00	20 085,24
2121	Transferertrag von Trägern des öffentlichen Rechts	4 400,00	5 000,00	3 500,00
2122	Transferertrag von Beteiligungen			
2123	Transferertrag von Unternehmen (mit Finanzunternehmen)			
2124	Transferertrag von Haushalten und Organisationen ohne Erwerbscharakter	3 000,00	29 100,00	
2125	Transferertrag vom Ausland			
2126	Investitions- und Tilgungszuschüsse zwischen Unternehmungen und Betrieben der Gebietskörperschaft und der Gebietskörperschaft			
2127	Nicht finanzierungswirksamer Transferertrag	16 700,00	16 600,00	16 585,24
213	Finanzerträge	0,00	0,00	0,00
2131	Erträge aus Zinsen			
2132	Erträge aus Zinsen aus derivativen Finanzinstrumenten mit und ohne Grundgeschäft			
2133	Erträge aus Gewinnentnahmen von marktbestimmten Betrieben			
2134	Sonstige Finanzerträge			
2135	Erträge aus Dividenden/Gewinnausschüttungen			
2136	Sonstige nicht finanzierungswirksame Finanzerträge			
21	Summe Erträge	56 200,00	81 000,00	45 759,20
221	Personalaufwand	0,00	0,00	0,00
2211	Personalaufwand (Bezüge, Nebengebühren, Mehrleistungen)			
2212	Gesetzlicher und freiwilliger Sozialaufwand			
2213	Sonstiger Personalaufwand			
2214	Nicht finanzierungswirksamer Personalaufwand			
222	Sachaufwand	257 700,00	312 600,00	310 841,33
2221	Gebrauchs- und Verbrauchsgüter, Handelswaren	3 000,00	3 000,00	3 369,68
2222	Verwaltungs- und Betriebsaufwand	11 200,00	7 600,00	1 415,80

Voranschlag 2024

Stadtgemeinde Gloggnitz

Ergebnishaushalt Bereichsbudget 1. und 2. Ebene (Anlage 1a)

Wirtschaftsförderung (Gruppe 7)

MVAG	Mittelverwendungs- und -aufbringungsgruppen (1. und 2. Ebene)	VA 2024	VA 2023	RA 2022
2223	Leasing- und Mietaufwand	10 000,00	9 000,00	7 791,41
2224	Instandhaltung	7 000,00	24 000,00	8 163,47
2225	Sonstiger Sachaufwand	41 400,00	84 600,00	80 859,79
2226	Nicht finanzierungswirksamer Sachaufwand	185 100,00	184 400,00	209 241,18
223	Transferaufwand	123 000,00	130 400,00	95 798,31
2231	Transferaufwand an Träger des öffentlichen Rechts	3 000,00	2 300,00	
2232	Transferaufwand an Beteiligungen			
2233	Transferaufwand an Unternehmen (mit Finanzunternehmen)	22 300,00	22 300,00	2 832,31
2234	Transferaufwand an Haushalte und Organisationen ohne Erwerbscharakter	97 700,00	105 800,00	92 966,00
2235	Transferaufwand an das Ausland			
2236	Investitions- und Tilgungszuschüsse zwischen Unternehmungen und Betrieben der Gebietskörperschaft und der Gebietskörperschaft			
2237	Nicht finanzierungswirksamer Transferaufwand			
224	Finanzaufwand	0,00	0,00	0,00
2241	Aufwendungen für Zinsen			
2242	Zinsen und sonstige Aufwendungen aus derivativen Finanzinstrumenten mit und ohne Grundgeschäft			
2243	Gewinnentnahmen von Unternehmungen und marktbestimmten Betrieben der Gebietskörperschaft (innerhalb der Gebietskörperschaft)			
2244	Sonstiger Finanzaufwand			
2245	Nicht finanzierungswirksamer Finanzaufwand			
22	Summe Aufwendungen	380 700,00	443 000,00	406 639,64
SA0	Saldo (0) Nettoergebnis (21 - 22)	-324 500,00	-362 000,00	-360 880,44
230	Entnahmen von Haushaltsrücklagen	0,00	0,00	3 000,00
2301	Entnahmen von Haushaltsrücklagen			3 000,00
240	Zuweisungen an Haushaltsrücklagen	0,00	0,00	0,00
2401	Zuweisungen an Haushaltsrücklagen			
SA01	Saldo (01) Haushaltsrücklagen (230 - 240)	0,00	0,00	3 000,00
SA00	Saldo (00) Nettoergebnis nach Haushaltsrücklagen (Saldo 0 + Saldo 01)	-324 500,00	-362 000,00	-357 880,44

Dienstleistungen (Gruppe 8)

MVAG	Mittelverwendungs- und -aufbringungsgruppen (1. und 2. Ebene)	VA 2024	VA 2023	RA 2022
211	Erträge aus der operativen Verwaltungstätigkeit	4 906 000,00	4 597 800,00	4 449 853,83
2111	Erträge aus eigenen Abgaben			
2112	Erträge aus Ertragsanteilen			
2113	Erträge aus Gebühren	3 275 800,00	2 934 000,00	2 978 140,23
2114	Erträge aus Leistungen	1 216 600,00	1 138 400,00	961 662,74
2115	Erträge aus Besitz und wirtschaftlicher Tätigkeit	352 500,00	358 000,00	378 029,80
2116	Erträge aus Veräußerung und sonstige Erträge	38 100,00	115 900,00	83 961,54
2117	Nicht finanzierungswirksame operative Erträge	23 000,00	51 500,00	48 059,52
212	Erträge aus Transfers	128 200,00	166 100,00	126 217,05
2121	Transferertrag von Trägern des öffentlichen Rechts	47 700,00	97 900,00	50 580,01
2122	Transferertrag von Beteiligungen			
2123	Transferertrag von Unternehmen (mit Finanzunternehmen)			
2124	Transferertrag von Haushalten und Organisationen ohne Erwerbscharakter			
2125	Transferertrag vom Ausland			
2126	Investitions- und Tilgungszuschüsse zwischen Unternehmungen und Betrieben der Gebietskörperschaft und der Gebietskörperschaft			
2127	Nicht finanzierungswirksamer Transferertrag	80 500,00	68 200,00	75 637,04
213	Finanzerträge	18 100,00	18 000,00	15 582,27
2131	Erträge aus Zinsen	18 100,00	18 000,00	15 582,27
2132	Erträge aus Zinsen aus derivativen Finanzinstrumenten mit und ohne Grundgeschäft			
2133	Erträge aus Gewinnentnahmen von marktbestimmten Betrieben			
2134	Sonstige Finanzerträge			
2135	Erträge aus Dividenden/Gewinnausschüttungen			
2136	Sonstige nicht finanzierungswirksame Finanzerträge			
21	Summe Erträge	5 052 300,00	4 781 900,00	4 591 653,15
221	Personalaufwand	1 871 500,00	2 000 600,00	1 716 741,50
2211	Personalaufwand (Bezüge, Nebengebühren, Mehrleistungen)	1 465 100,00	1 573 900,00	1 313 746,52
2212	Gesetzlicher und freiwilliger Sozialaufwand	382 400,00	400 200,00	356 265,78
2213	Sonstiger Personalaufwand	1 000,00	1 000,00	911,48
2214	Nicht finanzierungswirksamer Personalaufwand	23 000,00	25 500,00	45 817,72
222	Sachaufwand	3 638 500,00	3 137 500,00	3 119 078,24
2221	Gebrauchs- und Verbrauchsgüter, Handelswaren	217 500,00	201 800,00	177 786,52
2222	Verwaltungs- und Betriebsaufwand	351 700,00	401 700,00	203 485,08

Voranschlag 2024

Stadtgemeinde Gloggnitz

Ergebnishaushalt Bereichsbudget 1. und 2. Ebene (Anlage 1a)**Dienstleistungen (Gruppe 8)**

MVAG	Mittelverwendungs- und -aufbringungsgruppen (1. und 2. Ebene)	VA 2024	VA 2023	RA 2022
2223	Leasing- und Mietaufwand	56 900,00	54 100,00	48 858,47
2224	Instandhaltung	933 600,00	511 400,00	889 198,73
2225	Sonstiger Sachaufwand	984 800,00	960 000,00	767 535,93
2226	Nicht finanzierungswirksamer Sachaufwand	1 094 000,00	1 008 500,00	1 032 213,51
223	Transferaufwand	1 236 500,00	985 000,00	942 227,10
2231	Transferaufwand an Träger des öffentlichen Rechts	1 236 500,00	985 000,00	942 227,10
2232	Transferaufwand an Beteiligungen			
2233	Transferaufwand an Unternehmen (mit Finanzunternehmen)			
2234	Transferaufwand an Haushalte und Organisationen ohne Erwerbscharakter			
2235	Transferaufwand an das Ausland			
2236	Investitions- und Tilgungszuschüsse zwischen Unternehmungen und Betrieben der Gebietskörperschaft und der Gebietskörperschaft			
2237	Nicht finanzierungswirksamer Transferaufwand			
224	Finanzaufwand	105 700,00	84 900,00	33 631,89
2241	Aufwendungen für Zinsen	105 700,00	84 900,00	33 631,89
2242	Zinsen und sonstige Aufwendungen aus derivativen Finanzinstrumenten mit und ohne Grundgeschäft			
2243	Gewinnentnahmen von Unternehmungen und marktbestimmten Betrieben der Gebietskörperschaft (innerhalb der Gebietskörperschaft)			
2244	Sonstiger Finanzaufwand			
2245	Nicht finanzierungswirksamer Finanzaufwand			
22	Summe Aufwendungen	6 852 200,00	6 208 000,00	5 811 678,73
SA0	Saldo (0) Nettoergebnis (21 - 22)	-1 799 900,00	-1 426 100,00	-1 220 025,58
230	Entnahmen von Haushaltsrücklagen	604 500,00	614 400,00	1 850 262,38
2301	Entnahmen von Haushaltsrücklagen	604 500,00	614 400,00	1 850 262,38
240	Zuweisungen an Haushaltsrücklagen	360 300,00	58 900,00	540 297,81
2401	Zuweisungen an Haushaltsrücklagen	360 300,00	58 900,00	540 297,81
SA01	Saldo (01) Haushaltsrücklagen (230 - 240)	244 200,00	555 500,00	1 309 964,57
SA00	Saldo (00) Nettoergebnis nach Haushaltsrücklagen (Saldo 0 + Saldo 01)	-1 555 700,00	-870 600,00	89 938,99

Finanzwirtschaft (Gruppe 9)

MVAG	Mittelverwendungs- und -aufbringungsgruppen (1. und 2. Ebene)	VA 2024	VA 2023	RA 2022
211	Erträge aus der operativen Verwaltungstätigkeit	9 400 300,00	9 277 900,00	9 639 058,38
2111	Erträge aus eigenen Abgaben	3 321 100,00	3 213 700,00	3 541 004,86
2112	Erträge aus Ertragsanteilen	6 046 000,00	6 033 000,00	6 063 984,56
2113	Erträge aus Gebühren			
2114	Erträge aus Leistungen	28 200,00	26 700,00	24 512,18
2115	Erträge aus Besitz und wirtschaftlicher Tätigkeit			
2116	Erträge aus Veräußerung und sonstige Erträge	5 000,00	4 500,00	9 556,78
2117	Nicht finanzierungswirksame operative Erträge			
212	Erträge aus Transfers	234 600,00	125 800,00	449 778,35
2121	Transferertrag von Trägern des öffentlichen Rechts	184 600,00	75 800,00	414 678,35
2122	Transferertrag von Beteiligungen			
2123	Transferertrag von Unternehmen (mit Finanzunternehmen)	50 000,00	50 000,00	35 100,00
2124	Transferertrag von Haushalten und Organisationen ohne Erwerbscharakter			
2125	Transferertrag vom Ausland			
2126	Investitions- und Tilgungszuschüsse zwischen Unternehmungen und Betrieben der Gebietskörperschaft und der Gebietskörperschaft			
2127	Nicht finanzierungswirksamer Transferertrag			
213	Finanzerträge	1 000,00	1 500,00	5 879,41
2131	Erträge aus Zinsen	1 000,00	1 500,00	5 879,41
2132	Erträge aus Zinsen aus derivativen Finanzinstrumenten mit und ohne Grundgeschäft			
2133	Erträge aus Gewinnentnahmen von marktbestimmten Betrieben			
2134	Sonstige Finanzerträge			
2135	Erträge aus Dividenden/Gewinnausschüttungen			
2136	Sonstige nicht finanzierungswirksame Finanzerträge			
21	Summe Erträge	9 635 900,00	9 405 200,00	10 094 716,14
221	Personalaufwand	229 000,00	203 500,00	186 981,37
2211	Personalaufwand (Bezüge, Nebengebühren, Mehrleistungen)	180 500,00	159 200,00	144 517,76
2212	Gesetzlicher und freiwilliger Sozialaufwand	45 200,00	41 200,00	37 264,55
2213	Sonstiger Personalaufwand	400,00	300,00	250,96
2214	Nicht finanzierungswirksamer Personalaufwand	2 900,00	2 800,00	4 948,10
222	Sachaufwand	444 400,00	67 200,00	42 275,77
2221	Gebrauchs- und Verbrauchsgüter, Handelswaren	800,00	800,00	641,11
2222	Verwaltungs- und Betriebsaufwand			

Voranschlag 2024

Stadtgemeinde Gloggnitz

Ergebnishaushalt Bereichsbudget 1. und 2. Ebene (Anlage 1a)**Finanzwirtschaft (Gruppe 9)**

MVAG	Mittelverwendungs- und -aufbringungsgruppen (1. und 2. Ebene)	VA 2024	VA 2023	RA 2022
2223	Leasing- und Mietaufwand			
2224	Instandhaltung	11 000,00	12 000,00	10 074,20
2225	Sonstiger Sachaufwand	432 600,00	54 300,00	31 317,46
2226	Nicht finanzierungswirksamer Sachaufwand		100,00	243,00
223	Transferaufwand	0,00	0,00	0,00
2231	Transferaufwand an Träger des öffentlichen Rechts			
2232	Transferaufwand an Beteiligungen			
2233	Transferaufwand an Unternehmen (mit Finanzunternehmen)			
2234	Transferaufwand an Haushalte und Organisationen ohne Erwerbscharakter			
2235	Transferaufwand an das Ausland			
2236	Investitions- und Tilgungszuschüsse zwischen Unternehmungen und Betrieben der Gebietskörperschaft und der Gebietskörperschaft			
2237	Nicht finanzierungswirksamer Transferaufwand			
224	Finanzaufwand	53 400,00	11 500,00	14 125,54
2241	Aufwendungen für Zinsen			
2242	Zinsen und sonstige Aufwendungen aus derivativen Finanzinstrumenten mit und ohne Grundgeschäft			
2243	Gewinnentnahmen von Unternehmungen und marktbestimmten Betrieben der Gebietskörperschaft (innerhalb der Gebietskörperschaft)			
2244	Sonstiger Finanzaufwand	11 600,00	11 500,00	14 125,54
2245	Nicht finanzierungswirksamer Finanzaufwand	41 800,00		
22	Summe Aufwendungen	726 800,00	282 200,00	243 382,68
SA0	Saldo (0) Nettoergebnis (21 - 22)	8 909 100,00	9 123 000,00	9 851 333,46
230	Entnahmen von Haushaltsrücklagen	0,00	0,00	0,00
2301	Entnahmen von Haushaltsrücklagen			
240	Zuweisungen an Haushaltsrücklagen	630 300,00	818 600,00	2 261 617,75
2401	Zuweisungen an Haushaltsrücklagen	630 300,00	818 600,00	2 261 617,75
SA01	Saldo (01) Haushaltsrücklagen (230 - 240)	-630 300,00	-818 600,00	-2 261 617,75
SA00	Saldo (00) Nettoergebnis nach Haushaltsrücklagen (Saldo 0 + Saldo 01)	8 278 800,00	8 304 400,00	7 589 715,71

Finanzierungshaushalt Bereichsbudget 1. und 2. Ebene
(Anlage 1b)

Vertretungskörper und allgemeine Verwaltung (Gruppe 0)

MVAG	Mittelverwendungs- und aufbringungsgruppen (1. und 2. Ebene)	VA 2024	VA 2023	RA 2022
311	Einzahlungen aus operativer Verwaltungstätigkeit	245 200,00	167 700,00	182 808,41
3111	Einzahlungen aus eigenen Abgaben			
3112	Einzahlungen aus Ertragsanteilen			
3113	Einzahlungen aus Gebühren			
3114	Einzahlungen aus Leistungen	9 700,00	8 400,00	9 175,87
3115	Einzahlungen aus Besitz und wirtschaftlicher Tätigkeit	3 500,00	2 200,00	2 514,50
3116	Einzahlungen aus Veräußerung von geringwertigen Wirtschaftsgütern (GWG) und sonstige Einzahlungen	232 000,00	157 100,00	171 118,04
312	Einzahlungen aus Transfers	0,00	0,00	8 609,88
3121	Transferzahlungen von Trägern des öffentlichen Rechts			
3122	Transferzahlungen von Beteiligungen			
3123	Transferzahlungen von Unternehmen (inkl. Finanzunternehmen)			
3124	Transferzahlungen von Haushalten und Organisationen ohne Erwerbscharakter			8 609,88
3125	Transferzahlungen vom Ausland			
3126	Investitions- und Tilgungszuschüsse zwischen Unternehmungen und Betrieben der Gebietskörperschaft und der Gebietskörperschaft			
313	Einzahlungen aus Finanzerträgen	500,00	500,00	0,00
3131	Einzahlungen aus Zinserträgen	500,00	500,00	
3132	Einzahlungen aus Zinsen aus derivativen Finanzinstrumenten mit und ohne Grundgeschäft			
3133	Einzahlungen aus Gewinnentnahmen von marktbestimmten Betrieben			
3134	Sonstige Einzahlungen aus Finanzerträgen			
3135	Einzahlungen aus Dividenden/Gewinnausschüttungen			
31	Summe Einzahlungen operative Gebarung	245 700,00	168 200,00	191 418,29
321	Auszahlungen aus Personalaufwand	811 200,00	739 000,00	766 568,79
3211	Auszahlungen für Personalaufwand (Bezüge, Nebengebühren, und Mehrleistungsvergütungen)	642 400,00	572 500,00	599 459,44
3212	Auszahlungen für gesetzliche und freiwillige Sozialaufwendungen	159 100,00	157 700,00	159 072,40
3213	Auszahlungen aus sonstigem Personalaufwand	9 700,00	8 800,00	8 036,95
322	Auszahlungen aus Sachaufwand	747 100,00	647 100,00	596 288,61
3221	Auszahlungen für Gebrauchs- und Verbrauchsgüter, Handelswaren	55 200,00	52 800,00	37 253,71
3222	Auszahlungen für Verwaltungs- und Betriebsaufwand	102 700,00	94 200,00	88 291,46
3223	Auszahlungen für Leasing- und Mietaufwand	128 500,00	90 800,00	92 257,98
3224	Auszahlungen für Instandhaltung	63 000,00	53 100,00	41 676,56
3225	Sonstige Auszahlungen aus Sachaufwand	397 700,00	356 200,00	336 808,90
3226	Auszahlungen aus der Inanspruchnahme von Haftungen			
323	Auszahlungen aus Transfers	288 300,00	537 300,00	198 894,09
3231	Transferzahlungen an Träger des öffentlichen Rechts	224 800,00	471 300,00	141 990,22
3232	Transferzahlungen an Beteiligungen			

Vertretungskörper und allgemeine Verwaltung (Gruppe 0)

MVAG	Mittelverwendungs- und aufbringungsgruppen (1. und 2. Ebene)	VA 2024	VA 2023	RA 2022
3233	Transferzahlungen an Unternehmen (inkl. Finanzunternehmen)			
3234	Transferzahlungen an Haushalte und Organisationen ohne Erwerbscharakter	63 500,00	66 000,00	56 903,87
3235	Transferzahlungen an das Ausland			
3236	Investitions- und Tilgungszuschüsse zwischen Unternehmungen und Betrieben der Gebietskörperschaft und der Gebietskörperschaft			
324	Auszahlungen aus Finanzaufwand	0,00	0,00	0,00
3241	Auszahlungen für Zinsen			
3242	Auszahlungen für Zinsen aus derivativen Finanzinstrumenten mit und ohne Grundgeschäft			
3243	Auszahlungen aus Gewinnentnahmen von marktbestimmten Betrieben			
3244	Sonstige Auszahlungen aus Finanzaufwendungen			
32	Summe Auszahlungen operative Gebarung	1 846 600,00	1 923 400,00	1 561 751,49
SA1	Saldo (1) Geldfluss aus der operativen Gebarung (31 – 32)	-1 600 900,00	-1 755 200,00	-1 370 333,20
331	Einzahlungen aus der Investitionstätigkeit	0,00	0,00	0,00
3311	Einzahlungen aus der Veräußerung von immateriellem Vermögen			
3312	Einzahlungen aus der Veräußerung von Grundstücken und Grundstückeinrichtungen			
3313	Einzahlungen aus der Veräußerung von Gebäuden und Bauten			
3314	Einzahlungen aus der Veräußerung von technischen Anlagen, Fahrzeugen und Maschinen			
3315	Einzahlungen aus der Veräußerung von Amts-, Betriebs- und Geschäftsausstattung			
3316	Einzahlungen aus der Veräußerung von Kulturgütern			
3317	Einzahlungen aus der Veräußerung von Beteiligungen			
3318	Einzahlungen aus der Veräußerung von kofinanzierten Schutzbauten			
332	Einzahlungen aus der Rückzahlung von Darlehen sowie gewährten Vorschüssen	0,00	0,00	0,00
3321	Einzahlungen aus Darlehen an Träger des öffentlichen Rechts			
3322	Einzahlungen aus Darlehen an Beteiligungen			
3323	Einzahlungen aus Darlehen an Unternehmen und Haushalte			
3325	Einzahlungen aus Vorschüssen und Anzahlungen			
333	Einzahlungen aus Kapitaltransfers	0,00	0,00	0,00
3331	Kapitaltransferzahlungen von Trägern des öffentlichen Rechts			
3332	Kapitaltransferzahlungen von Beteiligungen			
3333	Kapitaltransferzahlungen von Unternehmen			
3334	Kapitaltransferzahlungen von Haushalten und Organisationen ohne Erwerbscharakter			
3335	Kapitaltransferzahlungen vom Ausland			
33	Summe Einzahlungen investive Gebarung	0,00	0,00	0,00
341	Auszahlungen aus der Investitionstätigkeit	25 500,00	48 000,00	5 218,35

Vertretungskörper und allgemeine Verwaltung (Gruppe 0)

MVAG	Mittelverwendungs- und aufbringungsgruppen (1. und 2. Ebene)	VA 2024	VA 2023	RA 2022
3411	Auszahlungen für den Erwerb von immateriellem Vermögen	15 000,00	10 000,00	1 641,60
3412	Auszahlungen für den Erwerb von Grundstücken und Grundstückseinrichtungen			
3413	Auszahlungen für den Erwerb von Gebäuden und Bauten		1 000,00	
3414	Auszahlungen für den Erwerb von technischen Anlagen, Fahrzeugen und Maschinen			
3415	Auszahlungen für den Erwerb von Amts-, Betriebs- und Geschäftsausstattung	10 500,00	37 000,00	3 576,75
3416	Auszahlungen für den Erwerb von Kulturgütern			
3417	Auszahlungen für den Erwerb von Beteiligungen			
3418	Auszahlungen für den Erwerb von kofinanzierten Schutzbauten			
342	Auszahlungen aus der Gewährung von Darlehen sowie gewährten Vorschüssen	0,00	0,00	0,00
3421	Auszahlungen von Darlehen an Träger des öffentlichen Rechts			
3422	Auszahlungen von Darlehen an Beteiligungen			
3423	Auszahlungen von Darlehen an Unternehmen und Haushalte			
3425	Auszahlungen von Vorschüssen und Anzahlungen			
343	Auszahlungen aus Kapitaltransfers	0,00	0,00	0,00
3431	Kapitaltransferzahlungen an Träger des öffentlichen Rechts			
3432	Kapitaltransferzahlungen an Beteiligungen			
3433	Kapitaltransferzahlungen an Unternehmen (Finanzunternehmen)			
3434	Kapitaltransferzahlungen an Haushalte und Organisationen ohne Erwerbscharakter			
3435	Kapitaltransferzahlungen an das Ausland			
34	Summe Auszahlungen investive Gebarung	25 500,00	48 000,00	5 218,35
SA2	Saldo (2) Geldfluss aus der investiven Gebarung (33 – 34)	-25 500,00	-48 000,00	-5 218,35
SA3	Saldo (3) Nettofinanzierungssaldo (Saldo 1 + Saldo 2)	-1 626 400,00	-1 803 200,00	-1 375 551,55
351	Einzahlungen aus der Aufnahme von Finanzschulden	0,00	0,00	0,00
3511	Einzahlungen aus empfangenen Darlehen von öffentlichen Körperschaften und Rechtsträgern			
3512	Einzahlungen aus empfangenen Darlehen von Beteiligungen			
3513	Einzahlungen aus empfangenen Darlehen von Unternehmen und privaten Haushalten			
3514	Einzahlungen aus Finanzschulden (Finanzunternehmen)			
3515	Einzahlungen aus Aufnahmen von Leasingverbindlichkeiten			
353	Einzahlungen infolge eines Kapitaltausches bei derivativen Finanzinstrumenten mit Grundgeschäft	0,00	0,00	0,00
3530	Einzahlungen infolge eines Kapitaltausches bei derivativen Finanzinstrumenten mit Grundgeschäft			
355	Einzahlungen aus dem Abgang von Finanzinstrumenten	0,00	0,00	0,00
3550	Einzahlungen aus dem Abgang von Finanzinstrumenten			

Vertretungskörper und allgemeine Verwaltung (Gruppe 0)

MVAG	Mittelverwendungs- und aufbringungsgruppen (1. und 2. Ebene)	VA 2024	VA 2023	RA 2022
35	Summe Einzahlungen aus der Finanzierungstätigkeit	0,00	0,00	0,00
361	Auszahlungen aus der Tilgung von Finanzschulden	0,00	0,00	0,00
3611	Auszahlungen aus empfangenen Darlehen von öffentlichen Körperschaften und Rechtsträgern			
3612	Auszahlungen aus empfangenen Darlehen von Beteiligungen			
3613	Auszahlungen aus empfangenen Darlehen von Unternehmen und privaten Haushalten			
3614	Auszahlungen aus Finanzschulden			
3615	Auszahlungen aus Rückzahlungen von Leasingverbindlichkeiten			
363	Auszahlungen infolge eines Kapitaltausches bei derivativen Finanzinstrumenten mit Grundgeschäft	0,00	0,00	0,00
3630	Auszahlungen infolge eines Kapitaltausches bei derivativen Finanzinstrumenten mit Grundgeschäft			
365	Auszahlungen für den Erwerb von Finanzinstrumenten	0,00	0,00	0,00
3650	Auszahlungen für den Erwerb von Finanzinstrumenten			
36	Summe Auszahlungen aus der Finanzierungstätigkeit	0,00	0,00	0,00
SA4	Saldo (4) Geldfluss aus der Finanzierungstätigkeit (35 – 36)	0,00	0,00	0,00
SA5	Saldo (5) Geldfluss aus der voranschlagswirksamen Gebarung (Saldo 3 + Saldo 4)	-1 626 400,00	-1 803 200,00	-1 375 551,55

Öffentliche Ordnung und Sicherheit (Gruppe 1)

MVAG	Mittelverwendungs- und aufbringungsgruppen (1. und 2. Ebene)	VA 2024	VA 2023	RA 2022
311	Einzahlungen aus operativer Verwaltungstätigkeit	200,00	40 200,00	62,54
3111	Einzahlungen aus eigenen Abgaben			
3112	Einzahlungen aus Ertragsanteilen			
3113	Einzahlungen aus Gebühren			
3114	Einzahlungen aus Leistungen	100,00	100,00	
3115	Einzahlungen aus Besitz und wirtschaftlicher Tätigkeit			
3116	Einzahlungen aus Veräußerung von geringwertigen Wirtschaftsgütern (GWG) und sonstige Einzahlungen	100,00	40 100,00	62,54
312	Einzahlungen aus Transfers	107 500,00	145 900,00	7 979,78
3121	Transferzahlungen von Trägern des öffentlichen Rechts	101 500,00	139 900,00	1 977,14
3122	Transferzahlungen von Beteiligungen			
3123	Transferzahlungen von Unternehmen (inkl. Finanzunternehmen)			
3124	Transferzahlungen von Haushalten und Organisationen ohne Erwerbscharakter	6 000,00	6 000,00	6 002,64
3125	Transferzahlungen vom Ausland			
3126	Investitions- und Tilgungszuschüsse zwischen Unternehmungen und Betrieben der Gebietskörperschaft und der Gebietskörperschaft			
313	Einzahlungen aus Finanzerträgen	300,00	300,00	0,00
3131	Einzahlungen aus Zinserträgen	300,00	300,00	
3132	Einzahlungen aus Zinsen aus derivativen Finanzinstrumenten mit und ohne Grundgeschäft			
3133	Einzahlungen aus Gewinnentnahmen von marktbestimmten Betrieben			
3134	Sonstige Einzahlungen aus Finanzerträgen			
3135	Einzahlungen aus Dividenden/Gewinnausschüttungen			
31	Summe Einzahlungen operative Gebarung	108 000,00	186 400,00	8 042,32
321	Auszahlungen aus Personalaufwand	0,00	0,00	0,00
3211	Auszahlungen für Personalaufwand (Bezüge, Nebengebühren, und Mehrleistungsvergütungen)			
3212	Auszahlungen für gesetzliche und freiwillige Sozialaufwendungen			
3213	Auszahlungen aus sonstigem Personalaufwand			
322	Auszahlungen aus Sachaufwand	123 500,00	189 500,00	99 688,65
3221	Auszahlungen für Gebrauchs- und Verbrauchsgüter, Handelswaren			
3222	Auszahlungen für Verwaltungs- und Betriebsaufwand	15 200,00	14 400,00	13 832,28
3223	Auszahlungen für Leasing- und Mietaufwand	66 400,00	66 400,00	64 746,21
3224	Auszahlungen für Instandhaltung	27 100,00	53 500,00	3 932,67
3225	Sonstige Auszahlungen aus Sachaufwand	14 800,00	55 200,00	17 177,49
3226	Auszahlungen aus der Inanspruchnahme von Haftungen			
323	Auszahlungen aus Transfers	30 000,00	26 500,00	25 666,92
3231	Transferzahlungen an Träger des öffentlichen Rechts			
3232	Transferzahlungen an Beteiligungen			

Öffentliche Ordnung und Sicherheit (Gruppe 1)

MVAG	Mittelverwendungs- und aufbringungsgruppen (1. und 2. Ebene)	VA 2024	VA 2023	RA 2022
3233	Transferzahlungen an Unternehmen (inkl. Finanzunternehmen)			
3234	Transferzahlungen an Haushalte und Organisationen ohne Erwerbscharakter	30 000,00	26 500,00	25 666,92
3235	Transferzahlungen an das Ausland			
3236	Investitions- und Tilgungszuschüsse zwischen Unternehmungen und Betrieben der Gebietskörperschaft und der Gebietskörperschaft			
324	Auszahlungen aus Finanzaufwand	3 400,00	2 300,00	1 062,31
3241	Auszahlungen für Zinsen	3 400,00	2 300,00	1 062,31
3242	Auszahlungen für Zinsen aus derivativen Finanzinstrumenten mit und ohne Grundgeschäft			
3243	Auszahlungen aus Gewinnentnahmen von marktbestimmten Betrieben			
3244	Sonstige Auszahlungen aus Finanzaufwendungen			
32	Summe Auszahlungen operative Gebarung	156 900,00	218 300,00	126 417,88
SA1	Saldo (1) Geldfluss aus der operativen Gebarung (31 – 32)	-48 900,00	-31 900,00	-118 375,56
331	Einzahlungen aus der Investitionstätigkeit	0,00	0,00	0,00
3311	Einzahlungen aus der Veräußerung von immateriellem Vermögen			
3312	Einzahlungen aus der Veräußerung von Grundstücken und Grundstückeinrichtungen			
3313	Einzahlungen aus der Veräußerung von Gebäuden und Bauten			
3314	Einzahlungen aus der Veräußerung von technischen Anlagen, Fahrzeugen und Maschinen			
3315	Einzahlungen aus der Veräußerung von Amts-, Betriebs- und Geschäftsausstattung			
3316	Einzahlungen aus der Veräußerung von Kulturgütern			
3317	Einzahlungen aus der Veräußerung von Beteiligungen			
3318	Einzahlungen aus der Veräußerung von kofinanzierten Schutzbauten			
332	Einzahlungen aus der Rückzahlung von Darlehen sowie gewährten Vorschüssen	0,00	0,00	0,00
3321	Einzahlungen aus Darlehen an Träger des öffentlichen Rechts			
3322	Einzahlungen aus Darlehen an Beteiligungen			
3323	Einzahlungen aus Darlehen an Unternehmen und Haushalte			
3325	Einzahlungen aus Vorschüssen und Anzahlungen			
333	Einzahlungen aus Kapitaltransfers	1 233 400,00	283 400,00	0,00
3331	Kapitaltransferzahlungen von Trägern des öffentlichen Rechts	1 233 400,00	283 400,00	
3332	Kapitaltransferzahlungen von Beteiligungen			
3333	Kapitaltransferzahlungen von Unternehmen			
3334	Kapitaltransferzahlungen von Haushalten und Organisationen ohne Erwerbscharakter			
3335	Kapitaltransferzahlungen vom Ausland			
33	Summe Einzahlungen investive Gebarung	1 233 400,00	283 400,00	0,00
341	Auszahlungen aus der Investitionstätigkeit	2 015 000,00	550 000,00	4 546,15

Öffentliche Ordnung und Sicherheit (Gruppe 1)

MVAG	Mittelverwendungs- und aufbringungsgruppen (1. und 2. Ebene)	VA 2024	VA 2023	RA 2022
3411	Auszahlungen für den Erwerb von immateriellem Vermögen			
3412	Auszahlungen für den Erwerb von Grundstücken und Grundstückseinrichtungen		40 000,00	
3413	Auszahlungen für den Erwerb von Gebäuden und Bauten	2 000 000,00	500 000,00	
3414	Auszahlungen für den Erwerb von technischen Anlagen, Fahrzeugen und Maschinen	15 000,00	10 000,00	4 546,15
3415	Auszahlungen für den Erwerb von Amts-, Betriebs- und Geschäftsausstattung			
3416	Auszahlungen für den Erwerb von Kulturgütern			
3417	Auszahlungen für den Erwerb von Beteiligungen			
3418	Auszahlungen für den Erwerb von kofinanzierten Schutzbauten			
342	Auszahlungen aus der Gewährung von Darlehen sowie gewährten Vorschüssen	0,00	0,00	0,00
3421	Auszahlungen von Darlehen an Träger des öffentlichen Rechts			
3422	Auszahlungen von Darlehen an Beteiligungen			
3423	Auszahlungen von Darlehen an Unternehmen und Haushalte			
3425	Auszahlungen von Vorschüssen und Anzahlungen			
343	Auszahlungen aus Kapitaltransfers	0,00	44 000,00	0,00
3431	Kapitaltransferzahlungen an Träger des öffentlichen Rechts		44 000,00	
3432	Kapitaltransferzahlungen an Beteiligungen			
3433	Kapitaltransferzahlungen an Unternehmen (Finanzunternehmen)			
3434	Kapitaltransferzahlungen an Haushalte und Organisationen ohne Erwerbscharakter			
3435	Kapitaltransferzahlungen an das Ausland			
34	Summe Auszahlungen investive Gebarung	2 015 000,00	594 000,00	4 546,15
SA2	Saldo (2) Geldfluss aus der investiven Gebarung (33 – 34)	-781 600,00	-310 600,00	-4 546,15
SA3	Saldo (3) Nettofinanzierungssaldo (Saldo 1 + Saldo 2)	-830 500,00	-342 500,00	-122 921,71
351	Einzahlungen aus der Aufnahme von Finanzschulden	0,00	0,00	0,00
3511	Einzahlungen aus empfangenen Darlehen von öffentlichen Körperschaften und Rechtsträgern			
3512	Einzahlungen aus empfangenen Darlehen von Beteiligungen			
3513	Einzahlungen aus empfangenen Darlehen von Unternehmen und privaten Haushalten			
3514	Einzahlungen aus Finanzschulden (Finanzunternehmen)			
3515	Einzahlungen aus Aufnahmen von Leasingverbindlichkeiten			
353	Einzahlungen infolge eines Kapitaltausches bei derivativen Finanzinstrumenten mit Grundgeschäft	0,00	0,00	0,00
3530	Einzahlungen infolge eines Kapitaltausches bei derivativen Finanzinstrumenten mit Grundgeschäft			
355	Einzahlungen aus dem Abgang von Finanzinstrumenten	0,00	0,00	0,00
3550	Einzahlungen aus dem Abgang von Finanzinstrumenten			

Öffentliche Ordnung und Sicherheit (Gruppe 1)

MVAG	Mittelverwendungs- und aufbringungsgruppen (1. und 2. Ebene)	VA 2024	VA 2023	RA 2022
35	Summe Einzahlungen aus der Finanzierungstätigkeit	0,00	0,00	0,00
361	Auszahlungen aus der Tilgung von Finanzschulden	15 800,00	15 800,00	15 800,00
3611	Auszahlungen aus empfangenen Darlehen von öffentlichen Körperschaften und Rechtsträgern			
3612	Auszahlungen aus empfangenen Darlehen von Beteiligungen			
3613	Auszahlungen aus empfangenen Darlehen von Unternehmen und privaten Haushalten			
3614	Auszahlungen aus Finanzschulden	15 800,00	15 800,00	15 800,00
3615	Auszahlungen aus Rückzahlungen von Leasingverbindlichkeiten			
363	Auszahlungen infolge eines Kapitaltausches bei derivativen Finanzinstrumenten mit Grundgeschäft	0,00	0,00	0,00
3630	Auszahlungen infolge eines Kapitaltausches bei derivativen Finanzinstrumenten mit Grundgeschäft			
365	Auszahlungen für den Erwerb von Finanzinstrumenten	0,00	0,00	0,00
3650	Auszahlungen für den Erwerb von Finanzinstrumenten			
36	Summe Auszahlungen aus der Finanzierungstätigkeit	15 800,00	15 800,00	15 800,00
SA4	Saldo (4) Geldfluss aus der Finanzierungstätigkeit (35 – 36)	-15 800,00	-15 800,00	-15 800,00
SA5	Saldo (5) Geldfluss aus der voranschlagswirksamen Gebarung (Saldo 3 + Saldo 4)	-846 300,00	-358 300,00	-138 721,71

Unterricht, Erziehung, Sport und Wissenschaft (Gruppe 2)

MVAG	Mittelverwendungs- und aufbringungsgruppen (1. und 2. Ebene)	VA 2024	VA 2023	RA 2022
311	Einzahlungen aus operativer Verwaltungstätigkeit	96 600,00	131 200,00	214 894,70
3111	Einzahlungen aus eigenen Abgaben			
3112	Einzahlungen aus Ertragsanteilen			
3113	Einzahlungen aus Gebühren			
3114	Einzahlungen aus Leistungen	94 200,00	78 800,00	95 605,84
3115	Einzahlungen aus Besitz und wirtschaftlicher Tätigkeit	400,00	400,00	414,37
3116	Einzahlungen aus Veräußerung von geringwertigen Wirtschaftsgütern (GWG) und sonstige Einzahlungen	2 000,00	52 000,00	118 874,49
312	Einzahlungen aus Transfers	961 600,00	973 000,00	973 237,56
3121	Transferzahlungen von Trägern des öffentlichen Rechts	961 600,00	973 000,00	973 237,56
3122	Transferzahlungen von Beteiligungen			
3123	Transferzahlungen von Unternehmen (inkl. Finanzunternehmen)			
3124	Transferzahlungen von Haushalten und Organisationen ohne Erwerbscharakter			
3125	Transferzahlungen vom Ausland			
3126	Investitions- und Tilgungszuschüsse zwischen Unternehmungen und Betrieben der Gebietskörperschaft und der Gebietskörperschaft			
313	Einzahlungen aus Finanzerträgen	5 000,00	0,00	0,00
3131	Einzahlungen aus Zinserträgen	5 000,00		
3132	Einzahlungen aus Zinsen aus derivativen Finanzinstrumenten mit und ohne Grundgeschäft			
3133	Einzahlungen aus Gewinnentnahmen von marktbestimmten Betrieben			
3134	Sonstige Einzahlungen aus Finanzerträgen			
3135	Einzahlungen aus Dividenden/Gewinnausschüttungen			
31	Summe Einzahlungen operative Gebarung	1 063 200,00	1 104 200,00	1 188 132,26
321	Auszahlungen aus Personalaufwand	572 500,00	552 000,00	505 890,87
3211	Auszahlungen für Personalaufwand (Bezüge, Nebengebühren, und Mehrleistungsvergütungen)	463 300,00	449 900,00	410 023,05
3212	Auszahlungen für gesetzliche und freiwillige Sozialaufwendungen	108 900,00	101 900,00	95 867,82
3213	Auszahlungen aus sonstigem Personalaufwand	300,00	200,00	
322	Auszahlungen aus Sachaufwand	494 100,00	515 000,00	479 439,62
3221	Auszahlungen für Gebrauchs- und Verbrauchsgüter, Handelswaren	95 600,00	79 700,00	75 476,27
3222	Auszahlungen für Verwaltungs- und Betriebsaufwand	87 300,00	60 100,00	32 874,14
3223	Auszahlungen für Leasing- und Mietaufwand	37 000,00	36 900,00	34 458,67
3224	Auszahlungen für Instandhaltung	76 200,00	91 100,00	38 396,09
3225	Sonstige Auszahlungen aus Sachaufwand	198 000,00	247 200,00	298 234,45
3226	Auszahlungen aus der Inanspruchnahme von Haftungen			
323	Auszahlungen aus Transfers	1 642 500,00	1 428 900,00	1 289 403,27
3231	Transferzahlungen an Träger des öffentlichen Rechts	1 624 900,00	1 400 100,00	1 274 348,27
3232	Transferzahlungen an Beteiligungen			

Unterricht, Erziehung, Sport und Wissenschaft (Gruppe 2)

MVAG	Mittelverwendungs- und aufbringungsgruppen (1. und 2. Ebene)	VA 2024	VA 2023	RA 2022
3233	Transferzahlungen an Unternehmen (inkl. Finanzunternehmen)			
3234	Transferzahlungen an Haushalte und Organisationen ohne Erwerbscharakter	17 600,00	28 800,00	15 055,00
3235	Transferzahlungen an das Ausland			
3236	Investitions- und Tilgungszuschüsse zwischen Unternehmungen und Betrieben der Gebietskörperschaft und der Gebietskörperschaft			
324	Auszahlungen aus Finanzaufwand	383 100,00	395 500,00	374 363,98
3241	Auszahlungen für Zinsen	383 100,00	395 500,00	374 363,98
3242	Auszahlungen für Zinsen aus derivativen Finanzinstrumenten mit und ohne Grundgeschäft			
3243	Auszahlungen aus Gewinnentnahmen von marktbestimmten Betrieben			
3244	Sonstige Auszahlungen aus Finanzaufwendungen			
32	Summe Auszahlungen operative Gebarung	3 092 200,00	2 891 400,00	2 649 097,74
SA1	Saldo (1) Geldfluss aus der operativen Gebarung (31 – 32)	-2 029 000,00	-1 787 200,00	-1 460 965,48
331	Einzahlungen aus der Investitionstätigkeit	0,00	0,00	0,00
3311	Einzahlungen aus der Veräußerung von immateriellem Vermögen			
3312	Einzahlungen aus der Veräußerung von Grundstücken und Grundstückeinrichtungen			
3313	Einzahlungen aus der Veräußerung von Gebäuden und Bauten			
3314	Einzahlungen aus der Veräußerung von technischen Anlagen, Fahrzeugen und Maschinen			
3315	Einzahlungen aus der Veräußerung von Amts-, Betriebs- und Geschäftsausstattung			
3316	Einzahlungen aus der Veräußerung von Kulturgütern			
3317	Einzahlungen aus der Veräußerung von Beteiligungen			
3318	Einzahlungen aus der Veräußerung von kofinanzierten Schutzbauten			
332	Einzahlungen aus der Rückzahlung von Darlehen sowie gewährten Vorschüssen	0,00	0,00	0,00
3321	Einzahlungen aus Darlehen an Träger des öffentlichen Rechts			
3322	Einzahlungen aus Darlehen an Beteiligungen			
3323	Einzahlungen aus Darlehen an Unternehmen und Haushalte			
3325	Einzahlungen aus Vorschüssen und Anzahlungen			
333	Einzahlungen aus Kapitaltransfers	649 300,00	639 300,00	645 643,76
3331	Kapitaltransferzahlungen von Trägern des öffentlichen Rechts	649 300,00	639 300,00	645 643,76
3332	Kapitaltransferzahlungen von Beteiligungen			
3333	Kapitaltransferzahlungen von Unternehmen			
3334	Kapitaltransferzahlungen von Haushalten und Organisationen ohne Erwerbscharakter			
3335	Kapitaltransferzahlungen vom Ausland			
33	Summe Einzahlungen investive Gebarung	649 300,00	639 300,00	645 643,76
341	Auszahlungen aus der Investitionstätigkeit	360 100,00	125 100,00	316 281,05

Unterricht, Erziehung, Sport und Wissenschaft (Gruppe 2)

MVAG	Mittelverwendungs- und aufbringungsgruppen (1. und 2. Ebene)	VA 2024	VA 2023	RA 2022
3411	Auszahlungen für den Erwerb von immateriellem Vermögen			
3412	Auszahlungen für den Erwerb von Grundstücken und Grundstückseinrichtungen		60 000,00	213 574,55
3413	Auszahlungen für den Erwerb von Gebäuden und Bauten	270 000,00	50 000,00	98 951,58
3414	Auszahlungen für den Erwerb von technischen Anlagen, Fahrzeugen und Maschinen			
3415	Auszahlungen für den Erwerb von Amts-, Betriebs- und Geschäftsausstattung	90 100,00	15 100,00	3 754,92
3416	Auszahlungen für den Erwerb von Kulturgütern			
3417	Auszahlungen für den Erwerb von Beteiligungen			
3418	Auszahlungen für den Erwerb von kofinanzierten Schutzbauten			
342	Auszahlungen aus der Gewährung von Darlehen sowie gewährten Vorschüssen	0,00	0,00	0,00
3421	Auszahlungen von Darlehen an Träger des öffentlichen Rechts			
3422	Auszahlungen von Darlehen an Beteiligungen			
3423	Auszahlungen von Darlehen an Unternehmen und Haushalte			
3425	Auszahlungen von Vorschüssen und Anzahlungen			
343	Auszahlungen aus Kapitaltransfers	0,00	0,00	0,00
3431	Kapitaltransferzahlungen an Träger des öffentlichen Rechts			
3432	Kapitaltransferzahlungen an Beteiligungen			
3433	Kapitaltransferzahlungen an Unternehmen (Finanzunternehmen)			
3434	Kapitaltransferzahlungen an Haushalte und Organisationen ohne Erwerbscharakter			
3435	Kapitaltransferzahlungen an das Ausland			
34	Summe Auszahlungen investive Gebarung	360 100,00	125 100,00	316 281,05
SA2	Saldo (2) Geldfluss aus der investiven Gebarung (33 – 34)	289 200,00	514 200,00	329 362,71
SA3	Saldo (3) Nettofinanzierungssaldo (Saldo 1 + Saldo 2)	-1 739 800,00	-1 273 000,00	-1 131 602,77
351	Einzahlungen aus der Aufnahme von Finanzschulden	0,00	0,00	0,00
3511	Einzahlungen aus empfangenen Darlehen von öffentlichen Körperschaften und Rechtsträgern			
3512	Einzahlungen aus empfangenen Darlehen von Beteiligungen			
3513	Einzahlungen aus empfangenen Darlehen von Unternehmen und privaten Haushalten			
3514	Einzahlungen aus Finanzschulden (Finanzunternehmen)			
3515	Einzahlungen aus Aufnahmen von Leasingverbindlichkeiten			
353	Einzahlungen infolge eines Kapitaltausches bei derivativen Finanzinstrumenten mit Grundgeschäft	0,00	0,00	0,00
3530	Einzahlungen infolge eines Kapitaltausches bei derivativen Finanzinstrumenten mit Grundgeschäft			
355	Einzahlungen aus dem Abgang von Finanzinstrumenten	0,00	0,00	0,00
3550	Einzahlungen aus dem Abgang von Finanzinstrumenten			

Unterricht, Erziehung, Sport und Wissenschaft (Gruppe 2)

MVAG	Mittelverwendungs- und aufbringungsgruppen (1. und 2. Ebene)	VA 2024	VA 2023	RA 2022
35	Summe Einzahlungen aus der Finanzierungstätigkeit	0,00	0,00	0,00
361	Auszahlungen aus der Tilgung von Finanzschulden	565 100,00	762 900,00	948 623,20
3611	Auszahlungen aus empfangenen Darlehen von öffentlichen Körperschaften und Rechtsträgern		186 300,00	372 000,00
3612	Auszahlungen aus empfangenen Darlehen von Beteiligungen			
3613	Auszahlungen aus empfangenen Darlehen von Unternehmen und privaten Haushalten			
3614	Auszahlungen aus Finanzschulden	565 100,00	576 600,00	576 623,20
3615	Auszahlungen aus Rückzahlungen von Leasingverbindlichkeiten			
363	Auszahlungen infolge eines Kapitaltausches bei derivativen Finanzinstrumenten mit Grundgeschäft	0,00	0,00	0,00
3630	Auszahlungen infolge eines Kapitaltausches bei derivativen Finanzinstrumenten mit Grundgeschäft			
365	Auszahlungen für den Erwerb von Finanzinstrumenten	0,00	0,00	0,00
3650	Auszahlungen für den Erwerb von Finanzinstrumenten			
36	Summe Auszahlungen aus der Finanzierungstätigkeit	565 100,00	762 900,00	948 623,20
SA4	Saldo (4) Geldfluss aus der Finanzierungstätigkeit (35 – 36)	-565 100,00	-762 900,00	-948 623,20
SA5	Saldo (5) Geldfluss aus der voranschlagswirksamen Gebarung (Saldo 3 + Saldo 4)	-2 304 900,00	-2 035 900,00	-2 080 225,97

Kunst, Kultur und Kultus (Gruppe 3)

MVAG	Mittelverwendungs- und aufbringungsgruppen (1. und 2. Ebene)	VA 2024	VA 2023	RA 2022
311	Einzahlungen aus operativer Verwaltungstätigkeit	119 800,00	111 400,00	119 385,69
3111	Einzahlungen aus eigenen Abgaben			
3112	Einzahlungen aus Ertragsanteilen			
3113	Einzahlungen aus Gebühren			
3114	Einzahlungen aus Leistungen	102 100,00	95 100,00	100 636,48
3115	Einzahlungen aus Besitz und wirtschaftlicher Tätigkeit	200,00	500,00	650,00
3116	Einzahlungen aus Veräußerung von geringwertigen Wirtschaftsgütern (GWG) und sonstige Einzahlungen	17 500,00	15 800,00	18 099,21
312	Einzahlungen aus Transfers	302 800,00	328 600,00	270 701,28
3121	Transferzahlungen von Trägern des öffentlichen Rechts	302 800,00	328 600,00	270 701,28
3122	Transferzahlungen von Beteiligungen			
3123	Transferzahlungen von Unternehmen (inkl. Finanzunternehmen)			
3124	Transferzahlungen von Haushalten und Organisationen ohne Erwerbscharakter			
3125	Transferzahlungen vom Ausland			
3126	Investitions- und Tilgungszuschüsse zwischen Unternehmungen und Betrieben der Gebietskörperschaft und der Gebietskörperschaft			
313	Einzahlungen aus Finanzerträgen	0,00	0,00	0,00
3131	Einzahlungen aus Zinserträgen			
3132	Einzahlungen aus Zinsen aus derivativen Finanzinstrumenten mit und ohne Grundgeschäft			
3133	Einzahlungen aus Gewinnentnahmen von marktbestimmten Betrieben			
3134	Sonstige Einzahlungen aus Finanzerträgen			
3135	Einzahlungen aus Dividenden/Gewinnausschüttungen			
31	Summe Einzahlungen operative Gebarung	422 600,00	440 000,00	390 086,97
321	Auszahlungen aus Personalaufwand	455 300,00	553 300,00	457 392,98
3211	Auszahlungen für Personalaufwand (Bezüge, Nebengebühren, und Mehrleistungsvergütungen)	355 400,00	422 200,00	342 799,57
3212	Auszahlungen für gesetzliche und freiwillige Sozialaufwendungen	96 300,00	125 600,00	109 451,63
3213	Auszahlungen aus sonstigem Personalaufwand	3 600,00	5 500,00	5 141,78
322	Auszahlungen aus Sachaufwand	370 300,00	271 600,00	267 563,93
3221	Auszahlungen für Gebrauchs- und Verbrauchsgüter, Handelswaren	59 500,00	50 700,00	40 939,10
3222	Auszahlungen für Verwaltungs- und Betriebsaufwand	1 400,00	1 200,00	966,42
3223	Auszahlungen für Leasing- und Mietaufwand	900,00	800,00	848,80
3224	Auszahlungen für Instandhaltung	5 000,00	3 000,00	2 086,23
3225	Sonstige Auszahlungen aus Sachaufwand	303 500,00	215 900,00	222 723,38
3226	Auszahlungen aus der Inanspruchnahme von Haftungen			
323	Auszahlungen aus Transfers	99 400,00	106 000,00	179 390,72
3231	Transferzahlungen an Träger des öffentlichen Rechts	8 900,00	7 500,00	3 990,72
3232	Transferzahlungen an Beteiligungen			

Kunst, Kultur und Kultus (Gruppe 3)

MVAG	Mittelverwendungs- und aufbringungsgruppen (1. und 2. Ebene)	VA 2024	VA 2023	RA 2022
3233	Transferzahlungen an Unternehmen (inkl. Finanzunternehmen)			
3234	Transferzahlungen an Haushalte und Organisationen ohne Erwerbscharakter	90 500,00	98 500,00	175 400,00
3235	Transferzahlungen an das Ausland			
3236	Investitions- und Tilgungszuschüsse zwischen Unternehmungen und Betrieben der Gebietskörperschaft und der Gebietskörperschaft			
324	Auszahlungen aus Finanzaufwand	0,00	0,00	0,00
3241	Auszahlungen für Zinsen			
3242	Auszahlungen für Zinsen aus derivativen Finanzinstrumenten mit und ohne Grundgeschäft			
3243	Auszahlungen aus Gewinnentnahmen von marktbestimmten Betrieben			
3244	Sonstige Auszahlungen aus Finanzaufwendungen			
32	Summe Auszahlungen operative Gebarung	925 000,00	930 900,00	904 347,63
SA1	Saldo (1) Geldfluss aus der operativen Gebarung (31 – 32)	-502 400,00	-490 900,00	-514 260,66
331	Einzahlungen aus der Investitionstätigkeit	0,00	0,00	0,00
3311	Einzahlungen aus der Veräußerung von immateriellem Vermögen			
3312	Einzahlungen aus der Veräußerung von Grundstücken und Grundstückeinrichtungen			
3313	Einzahlungen aus der Veräußerung von Gebäuden und Bauten			
3314	Einzahlungen aus der Veräußerung von technischen Anlagen, Fahrzeugen und Maschinen			
3315	Einzahlungen aus der Veräußerung von Amts-, Betriebs- und Geschäftsausstattung			
3316	Einzahlungen aus der Veräußerung von Kulturgütern			
3317	Einzahlungen aus der Veräußerung von Beteiligungen			
3318	Einzahlungen aus der Veräußerung von kofinanzierten Schutzbauten			
332	Einzahlungen aus der Rückzahlung von Darlehen sowie gewährten Vorschüssen	0,00	0,00	0,00
3321	Einzahlungen aus Darlehen an Träger des öffentlichen Rechts			
3322	Einzahlungen aus Darlehen an Beteiligungen			
3323	Einzahlungen aus Darlehen an Unternehmen und Haushalte			
3325	Einzahlungen aus Vorschüssen und Anzahlungen			
333	Einzahlungen aus Kapitaltransfers	0,00	0,00	0,00
3331	Kapitaltransferzahlungen von Trägern des öffentlichen Rechts			
3332	Kapitaltransferzahlungen von Beteiligungen			
3333	Kapitaltransferzahlungen von Unternehmen			
3334	Kapitaltransferzahlungen von Haushalten und Organisationen ohne Erwerbscharakter			
3335	Kapitaltransferzahlungen vom Ausland			
33	Summe Einzahlungen investive Gebarung	0,00	0,00	0,00
341	Auszahlungen aus der Investitionstätigkeit	5 000,00	3 000,00	12 946,00

Kunst, Kultur und Kultus (Gruppe 3)

MVAG	Mittelverwendungs- und aufbringungsgruppen (1. und 2. Ebene)	VA 2024	VA 2023	RA 2022
3411	Auszahlungen für den Erwerb von immateriellem Vermögen			
3412	Auszahlungen für den Erwerb von Grundstücken und Grundstückseinrichtungen			
3413	Auszahlungen für den Erwerb von Gebäuden und Bauten			
3414	Auszahlungen für den Erwerb von technischen Anlagen, Fahrzeugen und Maschinen			
3415	Auszahlungen für den Erwerb von Amts-, Betriebs- und Geschäftsausstattung	5 000,00	3 000,00	12 946,00
3416	Auszahlungen für den Erwerb von Kulturgütern			
3417	Auszahlungen für den Erwerb von Beteiligungen			
3418	Auszahlungen für den Erwerb von kofinanzierten Schutzbauten			
342	Auszahlungen aus der Gewährung von Darlehen sowie gewährten Vorschüssen	0,00	0,00	0,00
3421	Auszahlungen von Darlehen an Träger des öffentlichen Rechts			
3422	Auszahlungen von Darlehen an Beteiligungen			
3423	Auszahlungen von Darlehen an Unternehmen und Haushalte			
3425	Auszahlungen von Vorschüssen und Anzahlungen			
343	Auszahlungen aus Kapitaltransfers	22 900,00	23 400,00	20 091,81
3431	Kapitaltransferzahlungen an Träger des öffentlichen Rechts	22 900,00	23 400,00	20 091,81
3432	Kapitaltransferzahlungen an Beteiligungen			
3433	Kapitaltransferzahlungen an Unternehmen (Finanzunternehmen)			
3434	Kapitaltransferzahlungen an Haushalte und Organisationen ohne Erwerbscharakter			
3435	Kapitaltransferzahlungen an das Ausland			
34	Summe Auszahlungen investive Gebarung	27 900,00	26 400,00	33 037,81
SA2	Saldo (2) Geldfluss aus der investiven Gebarung (33 – 34)	-27 900,00	-26 400,00	-33 037,81
SA3	Saldo (3) Nettofinanzierungssaldo (Saldo 1 + Saldo 2)	-530 300,00	-517 300,00	-547 298,47
351	Einzahlungen aus der Aufnahme von Finanzschulden	0,00	0,00	0,00
3511	Einzahlungen aus empfangenen Darlehen von öffentlichen Körperschaften und Rechtsträgern			
3512	Einzahlungen aus empfangenen Darlehen von Beteiligungen			
3513	Einzahlungen aus empfangenen Darlehen von Unternehmen und privaten Haushalten			
3514	Einzahlungen aus Finanzschulden (Finanzunternehmen)			
3515	Einzahlungen aus Aufnahmen von Leasingverbindlichkeiten			
353	Einzahlungen infolge eines Kapitaltausches bei derivativen Finanzinstrumenten mit Grundgeschäft	0,00	0,00	0,00
3530	Einzahlungen infolge eines Kapitaltausches bei derivativen Finanzinstrumenten mit Grundgeschäft			
355	Einzahlungen aus dem Abgang von Finanzinstrumenten	0,00	0,00	0,00
3550	Einzahlungen aus dem Abgang von Finanzinstrumenten			

Kunst, Kultur und Kultus (Gruppe 3)

MVAG	Mittelverwendungs- und aufbringungsgruppen (1. und 2. Ebene)	VA 2024	VA 2023	RA 2022
35	Summe Einzahlungen aus der Finanzierungstätigkeit	0,00	0,00	0,00
361	Auszahlungen aus der Tilgung von Finanzschulden	0,00	0,00	0,00
3611	Auszahlungen aus empfangenen Darlehen von öffentlichen Körperschaften und Rechtsträgern			
3612	Auszahlungen aus empfangenen Darlehen von Beteiligungen			
3613	Auszahlungen aus empfangenen Darlehen von Unternehmen und privaten Haushalten			
3614	Auszahlungen aus Finanzschulden			
3615	Auszahlungen aus Rückzahlungen von Leasingverbindlichkeiten			
363	Auszahlungen infolge eines Kapitaltausches bei derivativen Finanzinstrumenten mit Grundgeschäft	0,00	0,00	0,00
3630	Auszahlungen infolge eines Kapitaltausches bei derivativen Finanzinstrumenten mit Grundgeschäft			
365	Auszahlungen für den Erwerb von Finanzinstrumenten	0,00	0,00	0,00
3650	Auszahlungen für den Erwerb von Finanzinstrumenten			
36	Summe Auszahlungen aus der Finanzierungstätigkeit	0,00	0,00	0,00
SA4	Saldo (4) Geldfluss aus der Finanzierungstätigkeit (35 – 36)	0,00	0,00	0,00
SA5	Saldo (5) Geldfluss aus der voranschlagswirksamen Gebarung (Saldo 3 + Saldo 4)	-530 300,00	-517 300,00	-547 298,47

Soziale Wohlfahrt und Wohnbauförderung (Gruppe 4)

MVAG	Mittelverwendungs- und aufbringungsgruppen (1. und 2. Ebene)	VA 2024	VA 2023	RA 2022
311	Einzahlungen aus operativer Verwaltungstätigkeit	71 600,00	71 500,00	80 839,35
3111	Einzahlungen aus eigenen Abgaben			
3112	Einzahlungen aus Ertragsanteilen			
3113	Einzahlungen aus Gebühren			
3114	Einzahlungen aus Leistungen	71 500,00	71 500,00	80 839,35
3115	Einzahlungen aus Besitz und wirtschaftlicher Tätigkeit			
3116	Einzahlungen aus Veräußerung von geringwertigen Wirtschaftsgütern (GWG) und sonstige Einzahlungen	100,00		
312	Einzahlungen aus Transfers	8 000,00	9 000,00	4 419,40
3121	Transferzahlungen von Trägern des öffentlichen Rechts	8 000,00	9 000,00	4 419,40
3122	Transferzahlungen von Beteiligungen			
3123	Transferzahlungen von Unternehmen (inkl. Finanzunternehmen)			
3124	Transferzahlungen von Haushalten und Organisationen ohne Erwerbscharakter			
3125	Transferzahlungen vom Ausland			
3126	Investitions- und Tilgungszuschüsse zwischen Unternehmungen und Betrieben der Gebietskörperschaft und der Gebietskörperschaft			
313	Einzahlungen aus Finanzerträgen	0,00	0,00	0,00
3131	Einzahlungen aus Zinserträgen			
3132	Einzahlungen aus Zinsen aus derivativen Finanzinstrumenten mit und ohne Grundgeschäft			
3133	Einzahlungen aus Gewinnentnahmen von marktbestimmten Betrieben			
3134	Sonstige Einzahlungen aus Finanzerträgen			
3135	Einzahlungen aus Dividenden/Gewinnausschüttungen			
31	Summe Einzahlungen operative Gebarung	79 600,00	80 500,00	85 258,75
321	Auszahlungen aus Personalaufwand	900,00	700,00	1 150,78
3211	Auszahlungen für Personalaufwand (Bezüge, Nebengebühren, und Mehrleistungsvergütungen)			
3212	Auszahlungen für gesetzliche und freiwillige Sozialaufwendungen	900,00	700,00	1 150,78
3213	Auszahlungen aus sonstigem Personalaufwand			
322	Auszahlungen aus Sachaufwand	86 700,00	86 500,00	83 371,45
3221	Auszahlungen für Gebrauchs- und Verbrauchsgüter, Handelswaren	58 600,00	60 500,00	61 716,07
3222	Auszahlungen für Verwaltungs- und Betriebsaufwand	800,00	800,00	686,13
3223	Auszahlungen für Leasing- und Mietaufwand			
3224	Auszahlungen für Instandhaltung	700,00	700,00	219,25
3225	Sonstige Auszahlungen aus Sachaufwand	26 600,00	24 500,00	20 750,00
3226	Auszahlungen aus der Inanspruchnahme von Haftungen			
323	Auszahlungen aus Transfers	1 780 300,00	1 480 300,00	1 427 784,54
3231	Transferzahlungen an Träger des öffentlichen Rechts	1 730 000,00	1 440 000,00	1 387 619,14
3232	Transferzahlungen an Beteiligungen			

Soziale Wohlfahrt und Wohnbauförderung (Gruppe 4)

MVAG	Mittelverwendungs- und aufbringungsgruppen (1. und 2. Ebene)	VA 2024	VA 2023	RA 2022
3233	Transferzahlungen an Unternehmen (inkl. Finanzunternehmen)			
3234	Transferzahlungen an Haushalte und Organisationen ohne Erwerbscharakter	50 300,00	40 300,00	40 165,40
3235	Transferzahlungen an das Ausland			
3236	Investitions- und Tilgungszuschüsse zwischen Unternehmungen und Betrieben der Gebietskörperschaft und der Gebietskörperschaft			
324	Auszahlungen aus Finanzaufwand	0,00	0,00	0,00
3241	Auszahlungen für Zinsen			
3242	Auszahlungen für Zinsen aus derivativen Finanzinstrumenten mit und ohne Grundgeschäft			
3243	Auszahlungen aus Gewinnentnahmen von marktbestimmten Betrieben			
3244	Sonstige Auszahlungen aus Finanzaufwendungen			
32	Summe Auszahlungen operative Gebarung	1 867 900,00	1 567 500,00	1 512 306,77
SA1	Saldo (1) Geldfluss aus der operativen Gebarung (31 – 32)	-1 788 300,00	-1 487 000,00	-1 427 048,02
331	Einzahlungen aus der Investitionstätigkeit	0,00	0,00	0,00
3311	Einzahlungen aus der Veräußerung von immateriellem Vermögen			
3312	Einzahlungen aus der Veräußerung von Grundstücken und Grundstückeinrichtungen			
3313	Einzahlungen aus der Veräußerung von Gebäuden und Bauten			
3314	Einzahlungen aus der Veräußerung von technischen Anlagen, Fahrzeugen und Maschinen			
3315	Einzahlungen aus der Veräußerung von Amts-, Betriebs- und Geschäftsausstattung			
3316	Einzahlungen aus der Veräußerung von Kulturgütern			
3317	Einzahlungen aus der Veräußerung von Beteiligungen			
3318	Einzahlungen aus der Veräußerung von kofinanzierten Schutzbauten			
332	Einzahlungen aus der Rückzahlung von Darlehen sowie gewährten Vorschüssen	0,00	0,00	0,00
3321	Einzahlungen aus Darlehen an Träger des öffentlichen Rechts			
3322	Einzahlungen aus Darlehen an Beteiligungen			
3323	Einzahlungen aus Darlehen an Unternehmen und Haushalte			
3325	Einzahlungen aus Vorschüssen und Anzahlungen			
333	Einzahlungen aus Kapitaltransfers	0,00	20 900,00	0,00
3331	Kapitaltransferzahlungen von Trägern des öffentlichen Rechts		20 900,00	
3332	Kapitaltransferzahlungen von Beteiligungen			
3333	Kapitaltransferzahlungen von Unternehmen			
3334	Kapitaltransferzahlungen von Haushalten und Organisationen ohne Erwerbscharakter			
3335	Kapitaltransferzahlungen vom Ausland			
33	Summe Einzahlungen investive Gebarung	0,00	20 900,00	0,00
341	Auszahlungen aus der Investitionstätigkeit	0,00	33 800,00	0,00

Soziale Wohlfahrt und Wohnbauförderung (Gruppe 4)

MVAG	Mittelverwendungs- und aufbringungsgruppen (1. und 2. Ebene)	VA 2024	VA 2023	RA 2022
3411	Auszahlungen für den Erwerb von immateriellem Vermögen			
3412	Auszahlungen für den Erwerb von Grundstücken und Grundstückseinrichtungen			
3413	Auszahlungen für den Erwerb von Gebäuden und Bauten			
3414	Auszahlungen für den Erwerb von technischen Anlagen, Fahrzeugen und Maschinen		33 800,00	
3415	Auszahlungen für den Erwerb von Amts-, Betriebs- und Geschäftsausstattung			
3416	Auszahlungen für den Erwerb von Kulturgütern			
3417	Auszahlungen für den Erwerb von Beteiligungen			
3418	Auszahlungen für den Erwerb von kofinanzierten Schutzbauten			
342	Auszahlungen aus der Gewährung von Darlehen sowie gewährten Vorschüssen	0,00	0,00	0,00
3421	Auszahlungen von Darlehen an Träger des öffentlichen Rechts			
3422	Auszahlungen von Darlehen an Beteiligungen			
3423	Auszahlungen von Darlehen an Unternehmen und Haushalte			
3425	Auszahlungen von Vorschüssen und Anzahlungen			
343	Auszahlungen aus Kapitaltransfers	0,00	0,00	0,00
3431	Kapitaltransferzahlungen an Träger des öffentlichen Rechts			
3432	Kapitaltransferzahlungen an Beteiligungen			
3433	Kapitaltransferzahlungen an Unternehmen (Finanzunternehmen)			
3434	Kapitaltransferzahlungen an Haushalte und Organisationen ohne Erwerbscharakter			
3435	Kapitaltransferzahlungen an das Ausland			
34	Summe Auszahlungen investive Gebarung	0,00	33 800,00	0,00
SA2	Saldo (2) Geldfluss aus der investiven Gebarung (33 – 34)	0,00	-12 900,00	0,00
SA3	Saldo (3) Nettofinanzierungssaldo (Saldo 1 + Saldo 2)	-1 788 300,00	-1 499 900,00	-1 427 048,02
351	Einzahlungen aus der Aufnahme von Finanzschulden	0,00	0,00	0,00
3511	Einzahlungen aus empfangenen Darlehen von öffentlichen Körperschaften und Rechtsträgern			
3512	Einzahlungen aus empfangenen Darlehen von Beteiligungen			
3513	Einzahlungen aus empfangenen Darlehen von Unternehmen und privaten Haushalten			
3514	Einzahlungen aus Finanzschulden (Finanzunternehmen)			
3515	Einzahlungen aus Aufnahmen von Leasingverbindlichkeiten			
353	Einzahlungen infolge eines Kapitaltausches bei derivativen Finanzinstrumenten mit Grundgeschäft	0,00	0,00	0,00
3530	Einzahlungen infolge eines Kapitaltausches bei derivativen Finanzinstrumenten mit Grundgeschäft			
355	Einzahlungen aus dem Abgang von Finanzinstrumenten	0,00	0,00	0,00
3550	Einzahlungen aus dem Abgang von Finanzinstrumenten			

Soziale Wohlfahrt und Wohnbauförderung (Gruppe 4)

MVAG	Mittelverwendungs- und aufbringungsgruppen (1. und 2. Ebene)	VA 2024	VA 2023	RA 2022
35	Summe Einzahlungen aus der Finanzierungstätigkeit	0,00	0,00	0,00
361	Auszahlungen aus der Tilgung von Finanzschulden	0,00	0,00	0,00
3611	Auszahlungen aus empfangenen Darlehen von öffentlichen Körperschaften und Rechtsträgern			
3612	Auszahlungen aus empfangenen Darlehen von Beteiligungen			
3613	Auszahlungen aus empfangenen Darlehen von Unternehmen und privaten Haushalten			
3614	Auszahlungen aus Finanzschulden			
3615	Auszahlungen aus Rückzahlungen von Leasingverbindlichkeiten			
363	Auszahlungen infolge eines Kapitaltausches bei derivativen Finanzinstrumenten mit Grundgeschäft	0,00	0,00	0,00
3630	Auszahlungen infolge eines Kapitaltausches bei derivativen Finanzinstrumenten mit Grundgeschäft			
365	Auszahlungen für den Erwerb von Finanzinstrumenten	0,00	0,00	0,00
3650	Auszahlungen für den Erwerb von Finanzinstrumenten			
36	Summe Auszahlungen aus der Finanzierungstätigkeit	0,00	0,00	0,00
SA4	Saldo (4) Geldfluss aus der Finanzierungstätigkeit (35 – 36)	0,00	0,00	0,00
SA5	Saldo (5) Geldfluss aus der voranschlagswirksamen Gebarung (Saldo 3 + Saldo 4)	-1 788 300,00	-1 499 900,00	-1 427 048,02

Gesundheit (Gruppe 5)

MVAG	Mittelverwendungs- und aufbringungsgruppen (1. und 2. Ebene)	VA 2024	VA 2023	RA 2022
311	Einzahlungen aus operativer Verwaltungstätigkeit	700,00	600,00	21 164,10
3111	Einzahlungen aus eigenen Abgaben			
3112	Einzahlungen aus Ertragsanteilen			
3113	Einzahlungen aus Gebühren			
3114	Einzahlungen aus Leistungen	700,00	600,00	19 829,10
3115	Einzahlungen aus Besitz und wirtschaftlicher Tätigkeit			
3116	Einzahlungen aus Veräußerung von geringwertigen Wirtschaftsgütern (GWG) und sonstige Einzahlungen			1 335,00
312	Einzahlungen aus Transfers	100,00	100,00	54 418,00
3121	Transferzahlungen von Trägern des öffentlichen Rechts			50 923,00
3122	Transferzahlungen von Beteiligungen			
3123	Transferzahlungen von Unternehmen (inkl. Finanzunternehmen)			
3124	Transferzahlungen von Haushalten und Organisationen ohne Erwerbscharakter	100,00	100,00	3 495,00
3125	Transferzahlungen vom Ausland			
3126	Investitions- und Tilgungszuschüsse zwischen Unternehmungen und Betrieben der Gebietskörperschaft und der Gebietskörperschaft			
313	Einzahlungen aus Finanzerträgen	0,00	0,00	0,00
3131	Einzahlungen aus Zinserträgen			
3132	Einzahlungen aus Zinsen aus derivativen Finanzinstrumenten mit und ohne Grundgeschäft			
3133	Einzahlungen aus Gewinnentnahmen von marktbestimmten Betrieben			
3134	Sonstige Einzahlungen aus Finanzerträgen			
3135	Einzahlungen aus Dividenden/Gewinnausschüttungen			
31	Summe Einzahlungen operative Gebarung	800,00	700,00	75 582,10
321	Auszahlungen aus Personalaufwand	24 000,00	23 300,00	20 628,99
3211	Auszahlungen für Personalaufwand (Bezüge, Nebengebühren, und Mehrleistungsvergütungen)			
3212	Auszahlungen für gesetzliche und freiwillige Sozialaufwendungen	24 000,00	23 300,00	20 628,99
3213	Auszahlungen aus sonstigem Personalaufwand			
322	Auszahlungen aus Sachaufwand	23 700,00	21 700,00	32 709,83
3221	Auszahlungen für Gebrauchs- und Verbrauchsgüter, Handelswaren	6 300,00	5 900,00	4 590,65
3222	Auszahlungen für Verwaltungs- und Betriebsaufwand			20,00
3223	Auszahlungen für Leasing- und Mietaufwand			
3224	Auszahlungen für Instandhaltung			
3225	Sonstige Auszahlungen aus Sachaufwand	17 400,00	15 800,00	28 099,18
3226	Auszahlungen aus der Inanspruchnahme von Haftungen			
323	Auszahlungen aus Transfers	1 959 800,00	1 819 600,00	1 772 022,09
3231	Transferzahlungen an Träger des öffentlichen Rechts	1 946 500,00	1 809 000,00	1 767 707,69
3232	Transferzahlungen an Beteiligungen			

Gesundheit (Gruppe 5)

MVAG	Mittelverwendungs- und aufbringungsgruppen (1. und 2. Ebene)	VA 2024	VA 2023	RA 2022
3233	Transferzahlungen an Unternehmen (inkl. Finanzunternehmen)	4 600,00	2 000,00	315,00
3234	Transferzahlungen an Haushalte und Organisationen ohne Erwerbscharakter	8 700,00	8 600,00	3 999,40
3235	Transferzahlungen an das Ausland			
3236	Investitions- und Tilgungszuschüsse zwischen Unternehmungen und Betrieben der Gebietskörperschaft und der Gebietskörperschaft			
324	Auszahlungen aus Finanzaufwand	0,00	0,00	0,00
3241	Auszahlungen für Zinsen			
3242	Auszahlungen für Zinsen aus derivativen Finanzinstrumenten mit und ohne Grundgeschäft			
3243	Auszahlungen aus Gewinnentnahmen von marktbestimmten Betrieben			
3244	Sonstige Auszahlungen aus Finanzaufwendungen			
32	Summe Auszahlungen operative Gebarung	2 007 500,00	1 864 600,00	1 825 360,91
SA1	Saldo (1) Geldfluss aus der operativen Gebarung (31 – 32)	-2 006 700,00	-1 863 900,00	-1 749 778,81
331	Einzahlungen aus der Investitionstätigkeit	0,00	0,00	0,00
3311	Einzahlungen aus der Veräußerung von immateriellem Vermögen			
3312	Einzahlungen aus der Veräußerung von Grundstücken und Grundstückeinrichtungen			
3313	Einzahlungen aus der Veräußerung von Gebäuden und Bauten			
3314	Einzahlungen aus der Veräußerung von technischen Anlagen, Fahrzeugen und Maschinen			
3315	Einzahlungen aus der Veräußerung von Amts-, Betriebs- und Geschäftsausstattung			
3316	Einzahlungen aus der Veräußerung von Kulturgütern			
3317	Einzahlungen aus der Veräußerung von Beteiligungen			
3318	Einzahlungen aus der Veräußerung von kofinanzierten Schutzbauten			
332	Einzahlungen aus der Rückzahlung von Darlehen sowie gewährten Vorschüssen	0,00	0,00	0,00
3321	Einzahlungen aus Darlehen an Träger des öffentlichen Rechts			
3322	Einzahlungen aus Darlehen an Beteiligungen			
3323	Einzahlungen aus Darlehen an Unternehmen und Haushalte			
3325	Einzahlungen aus Vorschüssen und Anzahlungen			
333	Einzahlungen aus Kapitaltransfers	0,00	0,00	1 335,00
3331	Kapitaltransferzahlungen von Trägern des öffentlichen Rechts			1 335,00
3332	Kapitaltransferzahlungen von Beteiligungen			
3333	Kapitaltransferzahlungen von Unternehmen			
3334	Kapitaltransferzahlungen von Haushalten und Organisationen ohne Erwerbscharakter			
3335	Kapitaltransferzahlungen vom Ausland			
33	Summe Einzahlungen investive Gebarung	0,00	0,00	1 335,00
341	Auszahlungen aus der Investitionstätigkeit	3 500,00	0,00	0,00

Gesundheit (Gruppe 5)

MVAG	Mittelverwendungs- und aufbringungsgruppen (1. und 2. Ebene)	VA 2024	VA 2023	RA 2022
3411	Auszahlungen für den Erwerb von immateriellem Vermögen			
3412	Auszahlungen für den Erwerb von Grundstücken und Grundstückseinrichtungen			
3413	Auszahlungen für den Erwerb von Gebäuden und Bauten			
3414	Auszahlungen für den Erwerb von technischen Anlagen, Fahrzeugen und Maschinen			
3415	Auszahlungen für den Erwerb von Amts-, Betriebs- und Geschäftsausstattung	3 500,00		
3416	Auszahlungen für den Erwerb von Kulturgütern			
3417	Auszahlungen für den Erwerb von Beteiligungen			
3418	Auszahlungen für den Erwerb von kofinanzierten Schutzbauten			
342	Auszahlungen aus der Gewährung von Darlehen sowie gewährten Vorschüssen	0,00	0,00	0,00
3421	Auszahlungen von Darlehen an Träger des öffentlichen Rechts			
3422	Auszahlungen von Darlehen an Beteiligungen			
3423	Auszahlungen von Darlehen an Unternehmen und Haushalte			
3425	Auszahlungen von Vorschüssen und Anzahlungen			
343	Auszahlungen aus Kapitaltransfers	0,00	0,00	0,00
3431	Kapitaltransferzahlungen an Träger des öffentlichen Rechts			
3432	Kapitaltransferzahlungen an Beteiligungen			
3433	Kapitaltransferzahlungen an Unternehmen (Finanzunternehmen)			
3434	Kapitaltransferzahlungen an Haushalte und Organisationen ohne Erwerbscharakter			
3435	Kapitaltransferzahlungen an das Ausland			
34	Summe Auszahlungen investive Gebarung	3 500,00	0,00	0,00
SA2	Saldo (2) Geldfluss aus der investiven Gebarung (33 – 34)	-3 500,00	0,00	1 335,00
SA3	Saldo (3) Nettofinanzierungssaldo (Saldo 1 + Saldo 2)	-2 010 200,00	-1 863 900,00	-1 748 443,81
351	Einzahlungen aus der Aufnahme von Finanzschulden	0,00	0,00	0,00
3511	Einzahlungen aus empfangenen Darlehen von öffentlichen Körperschaften und Rechtsträgern			
3512	Einzahlungen aus empfangenen Darlehen von Beteiligungen			
3513	Einzahlungen aus empfangenen Darlehen von Unternehmen und privaten Haushalten			
3514	Einzahlungen aus Finanzschulden (Finanzunternehmen)			
3515	Einzahlungen aus Aufnahmen von Leasingverbindlichkeiten			
353	Einzahlungen infolge eines Kapitaltausches bei derivativen Finanzinstrumenten mit Grundgeschäft	0,00	0,00	0,00
3530	Einzahlungen infolge eines Kapitaltausches bei derivativen Finanzinstrumenten mit Grundgeschäft			
355	Einzahlungen aus dem Abgang von Finanzinstrumenten	0,00	0,00	0,00
3550	Einzahlungen aus dem Abgang von Finanzinstrumenten			

Gesundheit (Gruppe 5)

MVAG	Mittelverwendungs- und aufbringungsgruppen (1. und 2. Ebene)	VA 2024	VA 2023	RA 2022
35	Summe Einzahlungen aus der Finanzierungstätigkeit	0,00	0,00	0,00
361	Auszahlungen aus der Tilgung von Finanzschulden	0,00	0,00	0,00
3611	Auszahlungen aus empfangenen Darlehen von öffentlichen Körperschaften und Rechtsträgern			
3612	Auszahlungen aus empfangenen Darlehen von Beteiligungen			
3613	Auszahlungen aus empfangenen Darlehen von Unternehmen und privaten Haushalten			
3614	Auszahlungen aus Finanzschulden			
3615	Auszahlungen aus Rückzahlungen von Leasingverbindlichkeiten			
363	Auszahlungen infolge eines Kapitaltausches bei derivativen Finanzinstrumenten mit Grundgeschäft	0,00	0,00	0,00
3630	Auszahlungen infolge eines Kapitaltausches bei derivativen Finanzinstrumenten mit Grundgeschäft			
365	Auszahlungen für den Erwerb von Finanzinstrumenten	0,00	0,00	0,00
3650	Auszahlungen für den Erwerb von Finanzinstrumenten			
36	Summe Auszahlungen aus der Finanzierungstätigkeit	0,00	0,00	0,00
SA4	Saldo (4) Geldfluss aus der Finanzierungstätigkeit (35 – 36)	0,00	0,00	0,00
SA5	Saldo (5) Geldfluss aus der voranschlagswirksamen Gebarung (Saldo 3 + Saldo 4)	-2 010 200,00	-1 863 900,00	-1 748 443,81

Straßen- und Wasserbau, Verkehr (Gruppe 6)

MVAG	Mittelverwendungs- und aufbringungsgruppen (1. und 2. Ebene)	VA 2024	VA 2023	RA 2022
311	Einzahlungen aus operativer Verwaltungstätigkeit	100,00	165 600,00	2 865 561,36
3111	Einzahlungen aus eigenen Abgaben			
3112	Einzahlungen aus Ertragsanteilen			
3113	Einzahlungen aus Gebühren			
3114	Einzahlungen aus Leistungen		125 000,00	2 687 521,86
3115	Einzahlungen aus Besitz und wirtschaftlicher Tätigkeit			
3116	Einzahlungen aus Veräußerung von geringwertigen Wirtschaftsgütern (GWG) und sonstige Einzahlungen	100,00	40 600,00	178 039,50
312	Einzahlungen aus Transfers	273 500,00	253 000,00	353 174,10
3121	Transferzahlungen von Trägern des öffentlichen Rechts	250 000,00	230 000,00	300 000,00
3122	Transferzahlungen von Beteiligungen			
3123	Transferzahlungen von Unternehmen (inkl. Finanzunternehmen)			
3124	Transferzahlungen von Haushalten und Organisationen ohne Erwerbscharakter	23 500,00	23 000,00	53 174,10
3125	Transferzahlungen vom Ausland			
3126	Investitions- und Tilgungszuschüsse zwischen Unternehmungen und Betrieben der Gebietskörperschaft und der Gebietskörperschaft			
313	Einzahlungen aus Finanzerträgen	5 000,00	0,00	0,00
3131	Einzahlungen aus Zinserträgen	5 000,00		
3132	Einzahlungen aus Zinsen aus derivativen Finanzinstrumenten mit und ohne Grundgeschäft			
3133	Einzahlungen aus Gewinnentnahmen von marktbestimmten Betrieben			
3134	Sonstige Einzahlungen aus Finanzerträgen			
3135	Einzahlungen aus Dividenden/Gewinnausschüttungen			
31	Summe Einzahlungen operative Gebarung	278 600,00	418 600,00	3 218 735,46
321	Auszahlungen aus Personalaufwand	0,00	0,00	0,00
3211	Auszahlungen für Personalaufwand (Bezüge, Nebengebühren, und Mehrleistungsvergütungen)			
3212	Auszahlungen für gesetzliche und freiwillige Sozialaufwendungen			
3213	Auszahlungen aus sonstigem Personalaufwand			
322	Auszahlungen aus Sachaufwand	306 700,00	296 600,00	293 054,30
3221	Auszahlungen für Gebrauchs- und Verbrauchsgüter, Handelswaren	13 800,00	8 000,00	4 962,49
3222	Auszahlungen für Verwaltungs- und Betriebsaufwand	9 600,00	6 600,00	409,87
3223	Auszahlungen für Leasing- und Mietaufwand			
3224	Auszahlungen für Instandhaltung	195 000,00	159 000,00	58 542,44
3225	Sonstige Auszahlungen aus Sachaufwand	88 300,00	123 000,00	229 139,50
3226	Auszahlungen aus der Inanspruchnahme von Haftungen			
323	Auszahlungen aus Transfers	5 800,00	5 800,00	5 702,00
3231	Transferzahlungen an Träger des öffentlichen Rechts	5 800,00	5 800,00	5 702,00
3232	Transferzahlungen an Beteiligungen			

Straßen- und Wasserbau, Verkehr (Gruppe 6)

MVAG	Mittelverwendungs- und aufbringungsgruppen (1. und 2. Ebene)	VA 2024	VA 2023	RA 2022
3233	Transferzahlungen an Unternehmen (inkl. Finanzunternehmen)			
3234	Transferzahlungen an Haushalte und Organisationen ohne Erwerbscharakter			
3235	Transferzahlungen an das Ausland			
3236	Investitions- und Tilgungszuschüsse zwischen Unternehmungen und Betrieben der Gebietskörperschaft und der Gebietskörperschaft			
324	Auszahlungen aus Finanzaufwand	24 400,00	10 400,00	0,00
3241	Auszahlungen für Zinsen	24 400,00	10 400,00	
3242	Auszahlungen für Zinsen aus derivativen Finanzinstrumenten mit und ohne Grundgeschäft			
3243	Auszahlungen aus Gewinnentnahmen von marktbestimmten Betrieben			
3244	Sonstige Auszahlungen aus Finanzaufwendungen			
32	Summe Auszahlungen operative Gebarung	336 900,00	312 800,00	298 756,30
SA1	Saldo (1) Geldfluss aus der operativen Gebarung (31 – 32)	-58 300,00	105 800,00	2 919 979,16
331	Einzahlungen aus der Investitionstätigkeit	0,00	0,00	0,00
3311	Einzahlungen aus der Veräußerung von immateriellem Vermögen			
3312	Einzahlungen aus der Veräußerung von Grundstücken und Grundstückeinrichtungen			
3313	Einzahlungen aus der Veräußerung von Gebäuden und Bauten			
3314	Einzahlungen aus der Veräußerung von technischen Anlagen, Fahrzeugen und Maschinen			
3315	Einzahlungen aus der Veräußerung von Amts-, Betriebs- und Geschäftsausstattung			
3316	Einzahlungen aus der Veräußerung von Kulturgütern			
3317	Einzahlungen aus der Veräußerung von Beteiligungen			
3318	Einzahlungen aus der Veräußerung von kofinanzierten Schutzbauten			
332	Einzahlungen aus der Rückzahlung von Darlehen sowie gewährten Vorschüssen	0,00	0,00	0,00
3321	Einzahlungen aus Darlehen an Träger des öffentlichen Rechts			
3322	Einzahlungen aus Darlehen an Beteiligungen			
3323	Einzahlungen aus Darlehen an Unternehmen und Haushalte			
3325	Einzahlungen aus Vorschüssen und Anzahlungen			
333	Einzahlungen aus Kapitaltransfers	0,00	7 000,00	0,00
3331	Kapitaltransferzahlungen von Trägern des öffentlichen Rechts		7 000,00	
3332	Kapitaltransferzahlungen von Beteiligungen			
3333	Kapitaltransferzahlungen von Unternehmen			
3334	Kapitaltransferzahlungen von Haushalten und Organisationen ohne Erwerbscharakter			
3335	Kapitaltransferzahlungen vom Ausland			
33	Summe Einzahlungen investive Gebarung	0,00	7 000,00	0,00
341	Auszahlungen aus der Investitionstätigkeit	589 000,00	728 000,00	476 034,69

Straßen- und Wasserbau, Verkehr (Gruppe 6)

MVAG	Mittelverwendungs- und aufbringungsgruppen (1. und 2. Ebene)	VA 2024	VA 2023	RA 2022
3411	Auszahlungen für den Erwerb von immateriellem Vermögen			
3412	Auszahlungen für den Erwerb von Grundstücken und Grundstückseinrichtungen	589 000,00	728 000,00	476 034,69
3413	Auszahlungen für den Erwerb von Gebäuden und Bauten			
3414	Auszahlungen für den Erwerb von technischen Anlagen, Fahrzeugen und Maschinen			
3415	Auszahlungen für den Erwerb von Amts-, Betriebs- und Geschäftsausstattung			
3416	Auszahlungen für den Erwerb von Kulturgütern			
3417	Auszahlungen für den Erwerb von Beteiligungen			
3418	Auszahlungen für den Erwerb von kofinanzierten Schutzbauten			
342	Auszahlungen aus der Gewährung von Darlehen sowie gewährten Vorschüssen	0,00	0,00	11 995,19
3421	Auszahlungen von Darlehen an Träger des öffentlichen Rechts			
3422	Auszahlungen von Darlehen an Beteiligungen			
3423	Auszahlungen von Darlehen an Unternehmen und Haushalte			
3425	Auszahlungen von Vorschüssen und Anzahlungen			11 995,19
343	Auszahlungen aus Kapitaltransfers	0,00	0,00	0,00
3431	Kapitaltransferzahlungen an Träger des öffentlichen Rechts			
3432	Kapitaltransferzahlungen an Beteiligungen			
3433	Kapitaltransferzahlungen an Unternehmen (Finanzunternehmen)			
3434	Kapitaltransferzahlungen an Haushalte und Organisationen ohne Erwerbscharakter			
3435	Kapitaltransferzahlungen an das Ausland			
34	Summe Auszahlungen investive Gebarung	589 000,00	728 000,00	488 029,88
SA2	Saldo (2) Geldfluss aus der investiven Gebarung (33 – 34)	-589 000,00	-721 000,00	-488 029,88
SA3	Saldo (3) Nettofinanzierungssaldo (Saldo 1 + Saldo 2)	-647 300,00	-615 200,00	2 431 949,28
351	Einzahlungen aus der Aufnahme von Finanzschulden	239 000,00	262 500,00	0,00
3511	Einzahlungen aus empfangenen Darlehen von öffentlichen Körperschaften und Rechtsträgern			
3512	Einzahlungen aus empfangenen Darlehen von Beteiligungen			
3513	Einzahlungen aus empfangenen Darlehen von Unternehmen und privaten Haushalten			
3514	Einzahlungen aus Finanzschulden (Finanzunternehmen)	239 000,00	262 500,00	
3515	Einzahlungen aus Aufnahmen von Leasingverbindlichkeiten			
353	Einzahlungen infolge eines Kapitaltausches bei derivativen Finanzinstrumenten mit Grundgeschäft	0,00	0,00	0,00
3530	Einzahlungen infolge eines Kapitaltausches bei derivativen Finanzinstrumenten mit Grundgeschäft			
355	Einzahlungen aus dem Abgang von Finanzinstrumenten	0,00	0,00	0,00
3550	Einzahlungen aus dem Abgang von Finanzinstrumenten			

Straßen- und Wasserbau, Verkehr (Gruppe 6)

MVAG	Mittelverwendungs- und aufbringungsgruppen (1. und 2. Ebene)	VA 2024	VA 2023	RA 2022
35	Summe Einzahlungen aus der Finanzierungstätigkeit	239 000,00	262 500,00	0,00
361	Auszahlungen aus der Tilgung von Finanzschulden	23 400,00	11 400,00	0,00
3611	Auszahlungen aus empfangenen Darlehen von öffentlichen Körperschaften und Rechtsträgern			
3612	Auszahlungen aus empfangenen Darlehen von Beteiligungen			
3613	Auszahlungen aus empfangenen Darlehen von Unternehmen und privaten Haushalten			
3614	Auszahlungen aus Finanzschulden	23 400,00	11 400,00	
3615	Auszahlungen aus Rückzahlungen von Leasingverbindlichkeiten			
363	Auszahlungen infolge eines Kapitaltausches bei derivativen Finanzinstrumenten mit Grundgeschäft	0,00	0,00	0,00
3630	Auszahlungen infolge eines Kapitaltausches bei derivativen Finanzinstrumenten mit Grundgeschäft			
365	Auszahlungen für den Erwerb von Finanzinstrumenten	0,00	0,00	0,00
3650	Auszahlungen für den Erwerb von Finanzinstrumenten			
36	Summe Auszahlungen aus der Finanzierungstätigkeit	23 400,00	11 400,00	0,00
SA4	Saldo (4) Geldfluss aus der Finanzierungstätigkeit (35 – 36)	215 600,00	251 100,00	0,00
SA5	Saldo (5) Geldfluss aus der voranschlagswirksamen Gebarung (Saldo 3 + Saldo 4)	-431 700,00	-364 100,00	2 431 949,28

Wirtschaftsförderung (Gruppe 7)

MVAG	Mittelverwendungs- und aufbringungsgruppen (1. und 2. Ebene)	VA 2024	VA 2023	RA 2022
311	Einzahlungen aus operativer Verwaltungstätigkeit	15 900,00	30 300,00	25 673,96
3111	Einzahlungen aus eigenen Abgaben			
3112	Einzahlungen aus Ertragsanteilen			
3113	Einzahlungen aus Gebühren			
3114	Einzahlungen aus Leistungen		2 800,00	
3115	Einzahlungen aus Besitz und wirtschaftlicher Tätigkeit	10 000,00	9 000,00	7 136,01
3116	Einzahlungen aus Veräußerung von geringwertigen Wirtschaftsgütern (GWG) und sonstige Einzahlungen	5 900,00	18 500,00	18 537,95
312	Einzahlungen aus Transfers	7 400,00	34 100,00	3 500,00
3121	Transferzahlungen von Trägern des öffentlichen Rechts	4 400,00	5 000,00	3 500,00
3122	Transferzahlungen von Beteiligungen			
3123	Transferzahlungen von Unternehmen (inkl. Finanzunternehmen)			
3124	Transferzahlungen von Haushalten und Organisationen ohne Erwerbscharakter	3 000,00	29 100,00	
3125	Transferzahlungen vom Ausland			
3126	Investitions- und Tilgungszuschüsse zwischen Unternehmungen und Betrieben der Gebietskörperschaft und der Gebietskörperschaft			
313	Einzahlungen aus Finanzerträgen	0,00	0,00	0,00
3131	Einzahlungen aus Zinserträgen			
3132	Einzahlungen aus Zinsen aus derivativen Finanzinstrumenten mit und ohne Grundgeschäft			
3133	Einzahlungen aus Gewinnentnahmen von marktbestimmten Betrieben			
3134	Sonstige Einzahlungen aus Finanzerträgen			
3135	Einzahlungen aus Dividenden/Gewinnausschüttungen			
31	Summe Einzahlungen operative Gebarung	23 300,00	64 400,00	29 173,96
321	Auszahlungen aus Personalaufwand	0,00	0,00	0,00
3211	Auszahlungen für Personalaufwand (Bezüge, Nebengebühren, und Mehrleistungsvergütungen)			
3212	Auszahlungen für gesetzliche und freiwillige Sozialaufwendungen			
3213	Auszahlungen aus sonstigem Personalaufwand			
322	Auszahlungen aus Sachaufwand	72 600,00	128 200,00	101 252,67
3221	Auszahlungen für Gebrauchs- und Verbrauchsgüter, Handelswaren	3 000,00	3 000,00	3 369,68
3222	Auszahlungen für Verwaltungs- und Betriebsaufwand	11 200,00	7 600,00	1 415,80
3223	Auszahlungen für Leasing- und Mietaufwand	10 000,00	9 000,00	7 791,41
3224	Auszahlungen für Instandhaltung	7 000,00	24 000,00	8 163,47
3225	Sonstige Auszahlungen aus Sachaufwand	41 400,00	84 600,00	80 512,31
3226	Auszahlungen aus der Inanspruchnahme von Haftungen			
323	Auszahlungen aus Transfers	123 000,00	130 400,00	95 798,31
3231	Transferzahlungen an Träger des öffentlichen Rechts	3 000,00	2 300,00	
3232	Transferzahlungen an Beteiligungen			

Wirtschaftsförderung (Gruppe 7)

MVAG	Mittelverwendungs- und aufbringungsgruppen (1. und 2. Ebene)	VA 2024	VA 2023	RA 2022
3233	Transferzahlungen an Unternehmen (inkl. Finanzunternehmen)	22 300,00	22 300,00	2 832,31
3234	Transferzahlungen an Haushalte und Organisationen ohne Erwerbscharakter	97 700,00	105 800,00	92 966,00
3235	Transferzahlungen an das Ausland			
3236	Investitions- und Tilgungszuschüsse zwischen Unternehmungen und Betrieben der Gebietskörperschaft und der Gebietskörperschaft			
324	Auszahlungen aus Finanzaufwand	0,00	0,00	0,00
3241	Auszahlungen für Zinsen			
3242	Auszahlungen für Zinsen aus derivativen Finanzinstrumenten mit und ohne Grundgeschäft			
3243	Auszahlungen aus Gewinnentnahmen von marktbestimmten Betrieben			
3244	Sonstige Auszahlungen aus Finanzaufwendungen			
32	Summe Auszahlungen operative Gebarung	195 600,00	258 600,00	197 050,98
SA1	Saldo (1) Geldfluss aus der operativen Gebarung (31 – 32)	-172 300,00	-194 200,00	-167 877,02
331	Einzahlungen aus der Investitionstätigkeit	0,00	0,00	0,00
3311	Einzahlungen aus der Veräußerung von immateriellem Vermögen			
3312	Einzahlungen aus der Veräußerung von Grundstücken und Grundstückeinrichtungen			
3313	Einzahlungen aus der Veräußerung von Gebäuden und Bauten			
3314	Einzahlungen aus der Veräußerung von technischen Anlagen, Fahrzeugen und Maschinen			
3315	Einzahlungen aus der Veräußerung von Amts-, Betriebs- und Geschäftsausstattung			
3316	Einzahlungen aus der Veräußerung von Kulturgütern			
3317	Einzahlungen aus der Veräußerung von Beteiligungen			
3318	Einzahlungen aus der Veräußerung von kofinanzierten Schutzbauten			
332	Einzahlungen aus der Rückzahlung von Darlehen sowie gewährten Vorschüssen	0,00	0,00	0,00
3321	Einzahlungen aus Darlehen an Träger des öffentlichen Rechts			
3322	Einzahlungen aus Darlehen an Beteiligungen			
3323	Einzahlungen aus Darlehen an Unternehmen und Haushalte			
3325	Einzahlungen aus Vorschüssen und Anzahlungen			
333	Einzahlungen aus Kapitaltransfers	7 400,00	5 800,00	3 500,00
3331	Kapitaltransferzahlungen von Trägern des öffentlichen Rechts	4 400,00	3 500,00	3 500,00
3332	Kapitaltransferzahlungen von Beteiligungen			
3333	Kapitaltransferzahlungen von Unternehmen	3 000,00	2 300,00	
3334	Kapitaltransferzahlungen von Haushalten und Organisationen ohne Erwerbscharakter			
3335	Kapitaltransferzahlungen vom Ausland			
33	Summe Einzahlungen investive Gebarung	7 400,00	5 800,00	3 500,00
341	Auszahlungen aus der Investitionstätigkeit	28 000,00	23 000,00	20 105,96

Wirtschaftsförderung (Gruppe 7)

MVAG	Mittelverwendungs- und aufbringungsgruppen (1. und 2. Ebene)	VA 2024	VA 2023	RA 2022
3411	Auszahlungen für den Erwerb von immateriellem Vermögen			
3412	Auszahlungen für den Erwerb von Grundstücken und Grundstückseinrichtungen	25 000,00	20 000,00	20 105,96
3413	Auszahlungen für den Erwerb von Gebäuden und Bauten			
3414	Auszahlungen für den Erwerb von technischen Anlagen, Fahrzeugen und Maschinen			
3415	Auszahlungen für den Erwerb von Amts-, Betriebs- und Geschäftsausstattung	3 000,00	3 000,00	
3416	Auszahlungen für den Erwerb von Kulturgütern			
3417	Auszahlungen für den Erwerb von Beteiligungen			
3418	Auszahlungen für den Erwerb von kofinanzierten Schutzbauten			
342	Auszahlungen aus der Gewährung von Darlehen sowie gewährten Vorschüssen	0,00	0,00	0,00
3421	Auszahlungen von Darlehen an Träger des öffentlichen Rechts			
3422	Auszahlungen von Darlehen an Beteiligungen			
3423	Auszahlungen von Darlehen an Unternehmen und Haushalte			
3425	Auszahlungen von Vorschüssen und Anzahlungen			
343	Auszahlungen aus Kapitaltransfers	0,00	0,00	0,00
3431	Kapitaltransferzahlungen an Träger des öffentlichen Rechts			
3432	Kapitaltransferzahlungen an Beteiligungen			
3433	Kapitaltransferzahlungen an Unternehmen (Finanzunternehmen)			
3434	Kapitaltransferzahlungen an Haushalte und Organisationen ohne Erwerbscharakter			
3435	Kapitaltransferzahlungen an das Ausland			
34	Summe Auszahlungen investive Gebarung	28 000,00	23 000,00	20 105,96
SA2	Saldo (2) Geldfluss aus der investiven Gebarung (33 – 34)	-20 600,00	-17 200,00	-16 605,96
SA3	Saldo (3) Nettofinanzierungssaldo (Saldo 1 + Saldo 2)	-192 900,00	-211 400,00	-184 482,98
351	Einzahlungen aus der Aufnahme von Finanzschulden	0,00	0,00	0,00
3511	Einzahlungen aus empfangenen Darlehen von öffentlichen Körperschaften und Rechtsträgern			
3512	Einzahlungen aus empfangenen Darlehen von Beteiligungen			
3513	Einzahlungen aus empfangenen Darlehen von Unternehmen und privaten Haushalten			
3514	Einzahlungen aus Finanzschulden (Finanzunternehmen)			
3515	Einzahlungen aus Aufnahmen von Leasingverbindlichkeiten			
353	Einzahlungen infolge eines Kapitaltausches bei derivativen Finanzinstrumenten mit Grundgeschäft	0,00	0,00	0,00
3530	Einzahlungen infolge eines Kapitaltausches bei derivativen Finanzinstrumenten mit Grundgeschäft			
355	Einzahlungen aus dem Abgang von Finanzinstrumenten	0,00	0,00	0,00
3550	Einzahlungen aus dem Abgang von Finanzinstrumenten			

Wirtschaftsförderung (Gruppe 7)

MVAG	Mittelverwendungs- und aufbringungsgruppen (1. und 2. Ebene)	VA 2024	VA 2023	RA 2022
35	Summe Einzahlungen aus der Finanzierungstätigkeit	0,00	0,00	0,00
361	Auszahlungen aus der Tilgung von Finanzschulden	0,00	0,00	0,00
3611	Auszahlungen aus empfangenen Darlehen von öffentlichen Körperschaften und Rechtsträgern			
3612	Auszahlungen aus empfangenen Darlehen von Beteiligungen			
3613	Auszahlungen aus empfangenen Darlehen von Unternehmen und privaten Haushalten			
3614	Auszahlungen aus Finanzschulden			
3615	Auszahlungen aus Rückzahlungen von Leasingverbindlichkeiten			
363	Auszahlungen infolge eines Kapitaltausches bei derivativen Finanzinstrumenten mit Grundgeschäft	0,00	0,00	0,00
3630	Auszahlungen infolge eines Kapitaltausches bei derivativen Finanzinstrumenten mit Grundgeschäft			
365	Auszahlungen für den Erwerb von Finanzinstrumenten	0,00	0,00	0,00
3650	Auszahlungen für den Erwerb von Finanzinstrumenten			
36	Summe Auszahlungen aus der Finanzierungstätigkeit	0,00	0,00	0,00
SA4	Saldo (4) Geldfluss aus der Finanzierungstätigkeit (35 – 36)	0,00	0,00	0,00
SA5	Saldo (5) Geldfluss aus der voranschlagswirksamen Gebarung (Saldo 3 + Saldo 4)	-192 900,00	-211 400,00	-184 482,98

Dienstleistungen (Gruppe 8)

MVAG	Mittelverwendungs- und aufbringungsgruppen (1. und 2. Ebene)	VA 2024	VA 2023	RA 2022
311	Einzahlungen aus operativer Verwaltungstätigkeit	4 857 500,00	4 532 800,00	4 332 077,94
3111	Einzahlungen aus eigenen Abgaben			
3112	Einzahlungen aus Ertragsanteilen			
3113	Einzahlungen aus Gebühren	3 275 800,00	2 934 000,00	2 934 032,15
3114	Einzahlungen aus Leistungen	1 216 600,00	1 138 400,00	961 704,28
3115	Einzahlungen aus Besitz und wirtschaftlicher Tätigkeit	352 500,00	358 000,00	377 965,55
3116	Einzahlungen aus Veräußerung von geringwertigen Wirtschaftsgütern (GWG) und sonstige Einzahlungen	12 600,00	102 400,00	58 375,96
312	Einzahlungen aus Transfers	47 700,00	97 900,00	50 580,01
3121	Transferzahlungen von Trägern des öffentlichen Rechts	47 700,00	97 900,00	50 580,01
3122	Transferzahlungen von Beteiligungen			
3123	Transferzahlungen von Unternehmen (inkl. Finanzunternehmen)			
3124	Transferzahlungen von Haushalten und Organisationen ohne Erwerbscharakter			
3125	Transferzahlungen vom Ausland			
3126	Investitions- und Tilgungszuschüsse zwischen Unternehmungen und Betrieben der Gebietskörperschaft und der Gebietskörperschaft			
313	Einzahlungen aus Finanzerträgen	18 100,00	18 000,00	15 582,27
3131	Einzahlungen aus Zinserträgen	18 100,00	18 000,00	15 582,27
3132	Einzahlungen aus Zinsen aus derivativen Finanzinstrumenten mit und ohne Grundgeschäft			
3133	Einzahlungen aus Gewinnentnahmen von marktbestimmten Betrieben			
3134	Sonstige Einzahlungen aus Finanzerträgen			
3135	Einzahlungen aus Dividenden/Gewinnausschüttungen			
31	Summe Einzahlungen operative Gebarung	4 923 300,00	4 648 700,00	4 398 240,22
321	Auszahlungen aus Personalaufwand	1 848 500,00	1 975 100,00	1 670 923,78
3211	Auszahlungen für Personalaufwand (Bezüge, Nebengebühren, und Mehrleistungsvergütungen)	1 465 100,00	1 573 900,00	1 313 746,52
3212	Auszahlungen für gesetzliche und freiwillige Sozialaufwendungen	382 400,00	400 200,00	356 265,78
3213	Auszahlungen aus sonstigem Personalaufwand	1 000,00	1 000,00	911,48
322	Auszahlungen aus Sachaufwand	2 544 500,00	2 129 000,00	2 084 150,30
3221	Auszahlungen für Gebrauchs- und Verbrauchsgüter, Handelswaren	217 500,00	201 800,00	177 114,32
3222	Auszahlungen für Verwaltungs- und Betriebsaufwand	351 700,00	401 700,00	203 568,06
3223	Auszahlungen für Leasing- und Mietaufwand	56 900,00	54 100,00	48 857,83
3224	Auszahlungen für Instandhaltung	933 600,00	511 400,00	889 460,00
3225	Sonstige Auszahlungen aus Sachaufwand	984 800,00	960 000,00	765 150,09
3226	Auszahlungen aus der Inanspruchnahme von Haftungen			
323	Auszahlungen aus Transfers	1 236 500,00	985 000,00	942 227,10
3231	Transferzahlungen an Träger des öffentlichen Rechts	1 236 500,00	985 000,00	942 227,10
3232	Transferzahlungen an Beteiligungen			

Dienstleistungen (Gruppe 8)

MVAG	Mittelverwendungs- und aufbringungsgruppen (1. und 2. Ebene)	VA 2024	VA 2023	RA 2022
3233	Transferzahlungen an Unternehmen (inkl. Finanzunternehmen)			
3234	Transferzahlungen an Haushalte und Organisationen ohne Erwerbscharakter			
3235	Transferzahlungen an das Ausland			
3236	Investitions- und Tilgungszuschüsse zwischen Unternehmungen und Betrieben der Gebietskörperschaft und der Gebietskörperschaft			
324	Auszahlungen aus Finanzaufwand	105 700,00	84 900,00	33 631,89
3241	Auszahlungen für Zinsen	105 700,00	84 900,00	33 631,89
3242	Auszahlungen für Zinsen aus derivativen Finanzinstrumenten mit und ohne Grundgeschäft			
3243	Auszahlungen aus Gewinnentnahmen von marktbestimmten Betrieben			
3244	Sonstige Auszahlungen aus Finanzaufwendungen			
32	Summe Auszahlungen operative Gebarung	5 735 200,00	5 174 000,00	4 730 933,07
SA1	Saldo (1) Geldfluss aus der operativen Gebarung (31 – 32)	-811 900,00	-525 300,00	-332 692,85
331	Einzahlungen aus der Investitionstätigkeit	500,00	13 500,00	25 500,00
3311	Einzahlungen aus der Veräußerung von immateriellem Vermögen			
3312	Einzahlungen aus der Veräußerung von Grundstücken und Grundstückeinrichtungen			
3313	Einzahlungen aus der Veräußerung von Gebäuden und Bauten			
3314	Einzahlungen aus der Veräußerung von technischen Anlagen, Fahrzeugen und Maschinen	500,00	13 500,00	25 500,00
3315	Einzahlungen aus der Veräußerung von Amts-, Betriebs- und Geschäftsausstattung			
3316	Einzahlungen aus der Veräußerung von Kulturgütern			
3317	Einzahlungen aus der Veräußerung von Beteiligungen			
3318	Einzahlungen aus der Veräußerung von kofinanzierten Schutzbauten			
332	Einzahlungen aus der Rückzahlung von Darlehen sowie gewährten Vorschüssen	0,00	0,00	0,00
3321	Einzahlungen aus Darlehen an Träger des öffentlichen Rechts			
3322	Einzahlungen aus Darlehen an Beteiligungen			
3323	Einzahlungen aus Darlehen an Unternehmen und Haushalte			
3325	Einzahlungen aus Vorschüssen und Anzahlungen			
333	Einzahlungen aus Kapitaltransfers	401 600,00	575 300,00	124 235,80
3331	Kapitaltransferzahlungen von Trägern des öffentlichen Rechts	245 600,00	420 300,00	29 179,17
3332	Kapitaltransferzahlungen von Beteiligungen			
3333	Kapitaltransferzahlungen von Unternehmen			
3334	Kapitaltransferzahlungen von Haushalten und Organisationen ohne Erwerbscharakter	156 000,00	155 000,00	95 056,63
3335	Kapitaltransferzahlungen vom Ausland			
33	Summe Einzahlungen investive Gebarung	402 100,00	588 800,00	149 735,80
341	Auszahlungen aus der Investitionstätigkeit	1 040 900,00	2 944 000,00	1 742 560,48

Voranschlag 2024

Stadtgemeinde Gloggnitz

Finanzierungshaushalt Bereichsbudget 1. und 2. Ebene (Anlage 1b)

Dienstleistungen (Gruppe 8)

MVAG	Mittelverwendungs- und aufbringungsgruppen (1. und 2. Ebene)	VA 2024	VA 2023	RA 2022
3411	Auszahlungen für den Erwerb von immateriellem Vermögen			
3412	Auszahlungen für den Erwerb von Grundstücken und Grundstückseinrichtungen	713 000,00	1 090 700,00	1 446 528,99
3413	Auszahlungen für den Erwerb von Gebäuden und Bauten	145 800,00	1 190 100,00	31 957,39
3414	Auszahlungen für den Erwerb von technischen Anlagen, Fahrzeugen und Maschinen	100 600,00	568 600,00	247 469,78
3415	Auszahlungen für den Erwerb von Amts-, Betriebs- und Geschäftsausstattung	81 500,00	94 600,00	16 604,32
3416	Auszahlungen für den Erwerb von Kulturgütern			
3417	Auszahlungen für den Erwerb von Beteiligungen			
3418	Auszahlungen für den Erwerb von kofinanzierten Schutzbauten			
342	Auszahlungen aus der Gewährung von Darlehen sowie gewährten Vorschüssen	16 700,00	16 000,00	15 396,21
3421	Auszahlungen von Darlehen an Träger des öffentlichen Rechts			
3422	Auszahlungen von Darlehen an Beteiligungen			
3423	Auszahlungen von Darlehen an Unternehmen und Haushalte	16 700,00	16 000,00	15 396,21
3425	Auszahlungen von Vorschüssen und Anzahlungen			
343	Auszahlungen aus Kapitaltransfers	0,00	0,00	0,00
3431	Kapitaltransferzahlungen an Träger des öffentlichen Rechts			
3432	Kapitaltransferzahlungen an Beteiligungen			
3433	Kapitaltransferzahlungen an Unternehmen (Finanzunternehmen)			
3434	Kapitaltransferzahlungen an Haushalte und Organisationen ohne Erwerbscharakter			
3435	Kapitaltransferzahlungen an das Ausland			
34	Summe Auszahlungen investive Gebarung	1 057 600,00	2 960 000,00	1 757 956,69
SA2	Saldo (2) Geldfluss aus der investiven Gebarung (33 – 34)	-655 500,00	-2 371 200,00	-1 608 220,89
SA3	Saldo (3) Nettofinanzierungssaldo (Saldo 1 + Saldo 2)	-1 467 400,00	-2 896 500,00	-1 940 913,74
351	Einzahlungen aus der Aufnahme von Finanzschulden	0,00	1 070 000,00	3 566,26
3511	Einzahlungen aus empfangenen Darlehen von öffentlichen Körperschaften und Rechtsträgern			3 566,26
3512	Einzahlungen aus empfangenen Darlehen von Beteiligungen			
3513	Einzahlungen aus empfangenen Darlehen von Unternehmen und privaten Haushalten			
3514	Einzahlungen aus Finanzschulden (Finanzunternehmen)		1 070 000,00	
3515	Einzahlungen aus Aufnahmen von Leasingverbindlichkeiten			
353	Einzahlungen infolge eines Kapitaltausches bei derivativen Finanzinstrumenten mit Grundgeschäft	0,00	0,00	0,00
3530	Einzahlungen infolge eines Kapitaltausches bei derivativen Finanzinstrumenten mit Grundgeschäft			
355	Einzahlungen aus dem Abgang von Finanzinstrumenten	0,00	0,00	0,00
3550	Einzahlungen aus dem Abgang von Finanzinstrumenten			

Voranschlag 2024

Stadtgemeinde Gloggnitz

Finanzierungshaushalt Bereichsbudget 1. und 2. Ebene (Anlage 1b)**Dienstleistungen (Gruppe 8)**

MVAG	Mittelverwendungs- und aufbringungsgruppen (1. und 2. Ebene)	VA 2024	VA 2023	RA 2022
35	Summe Einzahlungen aus der Finanzierungstätigkeit	0,00	1 070 000,00	3 566,26
361	Auszahlungen aus der Tilgung von Finanzschulden	272 100,00	193 800,00	224 255,31
3611	Auszahlungen aus empfangenen Darlehen von öffentlichen Körperschaften und Rechtsträgern	27 200,00	18 000,00	22 424,30
3612	Auszahlungen aus empfangenen Darlehen von Beteiligungen			
3613	Auszahlungen aus empfangenen Darlehen von Unternehmen und privaten Haushalten			
3614	Auszahlungen aus Finanzschulden	244 900,00	175 800,00	201 831,01
3615	Auszahlungen aus Rückzahlungen von Leasingverbindlichkeiten			
363	Auszahlungen infolge eines Kapitaltausches bei derivativen Finanzinstrumenten mit Grundgeschäft	0,00	0,00	0,00
3630	Auszahlungen infolge eines Kapitaltausches bei derivativen Finanzinstrumenten mit Grundgeschäft			
365	Auszahlungen für den Erwerb von Finanzinstrumenten	0,00	0,00	0,00
3650	Auszahlungen für den Erwerb von Finanzinstrumenten			
36	Summe Auszahlungen aus der Finanzierungstätigkeit	272 100,00	193 800,00	224 255,31
SA4	Saldo (4) Geldfluss aus der Finanzierungstätigkeit (35 – 36)	-272 100,00	876 200,00	-220 689,05
SA5	Saldo (5) Geldfluss aus der voranschlagswirksamen Gebarung (Saldo 3 + Saldo 4)	-1 739 500,00	-2 020 300,00	-2 161 602,79

Finanzwirtschaft (Gruppe 9)

MVAG	Mittelverwendungs- und aufbringungsgruppen (1. und 2. Ebene)	VA 2024	VA 2023	RA 2022
311	Einzahlungen aus operativer Verwaltungstätigkeit	9 394 200,00	9 271 900,00	9 608 740,84
3111	Einzahlungen aus eigenen Abgaben	3 315 000,00	3 207 700,00	3 510 687,32
3112	Einzahlungen aus Ertragsanteilen	6 046 000,00	6 033 000,00	6 063 984,56
3113	Einzahlungen aus Gebühren			
3114	Einzahlungen aus Leistungen	28 200,00	26 700,00	24 512,18
3115	Einzahlungen aus Besitz und wirtschaftlicher Tätigkeit			
3116	Einzahlungen aus Veräußerung von geringwertigen Wirtschaftsgütern (GWG) und sonstige Einzahlungen	5 000,00	4 500,00	9 556,78
312	Einzahlungen aus Transfers	234 600,00	125 800,00	449 778,35
3121	Transferzahlungen von Trägern des öffentlichen Rechts	184 600,00	75 800,00	414 678,35
3122	Transferzahlungen von Beteiligungen			
3123	Transferzahlungen von Unternehmen (inkl. Finanzunternehmen)	50 000,00	50 000,00	35 100,00
3124	Transferzahlungen von Haushalten und Organisationen ohne Erwerbscharakter			
3125	Transferzahlungen vom Ausland			
3126	Investitions- und Tilgungszuschüsse zwischen Unternehmungen und Betrieben der Gebietskörperschaft und der Gebietskörperschaft			
313	Einzahlungen aus Finanzerträgen	1 000,00	1 500,00	5 879,41
3131	Einzahlungen aus Zinserträgen	1 000,00	1 500,00	5 879,41
3132	Einzahlungen aus Zinsen aus derivativen Finanzinstrumenten mit und ohne Grundgeschäft			
3133	Einzahlungen aus Gewinnentnahmen von marktbestimmten Betrieben			
3134	Sonstige Einzahlungen aus Finanzerträgen			
3135	Einzahlungen aus Dividenden/Gewinnausschüttungen			
31	Summe Einzahlungen operative Gebarung	9 629 800,00	9 399 200,00	10 064 398,60
321	Auszahlungen aus Personalaufwand	226 100,00	200 700,00	182 033,27
3211	Auszahlungen für Personalaufwand (Bezüge, Nebengebühren, und Mehrleistungsvergütungen)	180 500,00	159 200,00	144 517,76
3212	Auszahlungen für gesetzliche und freiwillige Sozialaufwendungen	45 200,00	41 200,00	37 264,55
3213	Auszahlungen aus sonstigem Personalaufwand	400,00	300,00	250,96
322	Auszahlungen aus Sachaufwand	23 200,00	67 100,00	41 823,64
3221	Auszahlungen für Gebrauchs- und Verbrauchsgüter, Handelswaren	800,00	800,00	431,98
3222	Auszahlungen für Verwaltungs- und Betriebsaufwand			
3223	Auszahlungen für Leasing- und Mietaufwand			
3224	Auszahlungen für Instandhaltung	11 000,00	12 000,00	10 074,20
3225	Sonstige Auszahlungen aus Sachaufwand	11 400,00	54 300,00	31 317,46
3226	Auszahlungen aus der Inanspruchnahme von Haftungen			
323	Auszahlungen aus Transfers	0,00	0,00	0,00
3231	Transferzahlungen an Träger des öffentlichen Rechts			
3232	Transferzahlungen an Beteiligungen			

Finanzwirtschaft (Gruppe 9)

MVAG	Mittelverwendungs- und aufbringungsgruppen (1. und 2. Ebene)	VA 2024	VA 2023	RA 2022
3233	Transferzahlungen an Unternehmen (inkl. Finanzunternehmen)			
3234	Transferzahlungen an Haushalte und Organisationen ohne Erwerbscharakter			
3235	Transferzahlungen an das Ausland			
3236	Investitions- und Tilgungszuschüsse zwischen Unternehmungen und Betrieben der Gebietskörperschaft und der Gebietskörperschaft			
324	Auszahlungen aus Finanzaufwand	11 600,00	11 500,00	14 125,54
3241	Auszahlungen für Zinsen			
3242	Auszahlungen für Zinsen aus derivativen Finanzinstrumenten mit und ohne Grundgeschäft			
3243	Auszahlungen aus Gewinnentnahmen von marktbestimmten Betrieben			
3244	Sonstige Auszahlungen aus Finanzaufwendungen	11 600,00	11 500,00	14 125,54
32	Summe Auszahlungen operative Gebarung	260 900,00	279 300,00	237 982,45
SA1	Saldo (1) Geldfluss aus der operativen Gebarung (31 – 32)	9 368 900,00	9 119 900,00	9 826 416,15
331	Einzahlungen aus der Investitionstätigkeit	0,00	0,00	0,00
3311	Einzahlungen aus der Veräußerung von immateriellem Vermögen			
3312	Einzahlungen aus der Veräußerung von Grundstücken und Grundstückeinrichtungen			
3313	Einzahlungen aus der Veräußerung von Gebäuden und Bauten			
3314	Einzahlungen aus der Veräußerung von technischen Anlagen, Fahrzeugen und Maschinen			
3315	Einzahlungen aus der Veräußerung von Amts-, Betriebs- und Geschäftsausstattung			
3316	Einzahlungen aus der Veräußerung von Kulturgütern			
3317	Einzahlungen aus der Veräußerung von Beteiligungen			
3318	Einzahlungen aus der Veräußerung von kofinanzierten Schutzbauten			
332	Einzahlungen aus der Rückzahlung von Darlehen sowie gewährten Vorschüssen	0,00	186 300,00	372 000,00
3321	Einzahlungen aus Darlehen an Träger des öffentlichen Rechts		186 300,00	372 000,00
3322	Einzahlungen aus Darlehen an Beteiligungen			
3323	Einzahlungen aus Darlehen an Unternehmen und Haushalte			
3325	Einzahlungen aus Vorschüssen und Anzahlungen			
333	Einzahlungen aus Kapitaltransfers	0,00	0,00	0,00
3331	Kapitaltransferzahlungen von Trägern des öffentlichen Rechts			
3332	Kapitaltransferzahlungen von Beteiligungen			
3333	Kapitaltransferzahlungen von Unternehmen			
3334	Kapitaltransferzahlungen von Haushalten und Organisationen ohne Erwerbscharakter			
3335	Kapitaltransferzahlungen vom Ausland			
33	Summe Einzahlungen investive Gebarung	0,00	186 300,00	372 000,00
341	Auszahlungen aus der Investitionstätigkeit	0,00	0,00	0,00

Finanzwirtschaft (Gruppe 9)

MVAG	Mittelverwendungs- und aufbringungsgruppen (1. und 2. Ebene)	VA 2024	VA 2023	RA 2022
3411	Auszahlungen für den Erwerb von immateriellem Vermögen			
3412	Auszahlungen für den Erwerb von Grundstücken und Grundstückseinrichtungen			
3413	Auszahlungen für den Erwerb von Gebäuden und Bauten			
3414	Auszahlungen für den Erwerb von technischen Anlagen, Fahrzeugen und Maschinen			
3415	Auszahlungen für den Erwerb von Amts-, Betriebs- und Geschäftsausstattung			
3416	Auszahlungen für den Erwerb von Kulturgütern			
3417	Auszahlungen für den Erwerb von Beteiligungen			
3418	Auszahlungen für den Erwerb von kofinanzierten Schutzbauten			
342	Auszahlungen aus der Gewährung von Darlehen sowie gewährten Vorschüssen	0,00	0,00	0,00
3421	Auszahlungen von Darlehen an Träger des öffentlichen Rechts			
3422	Auszahlungen von Darlehen an Beteiligungen			
3423	Auszahlungen von Darlehen an Unternehmen und Haushalte			
3425	Auszahlungen von Vorschüssen und Anzahlungen			
343	Auszahlungen aus Kapitaltransfers	0,00	0,00	0,00
3431	Kapitaltransferzahlungen an Träger des öffentlichen Rechts			
3432	Kapitaltransferzahlungen an Beteiligungen			
3433	Kapitaltransferzahlungen an Unternehmen (Finanzunternehmen)			
3434	Kapitaltransferzahlungen an Haushalte und Organisationen ohne Erwerbscharakter			
3435	Kapitaltransferzahlungen an das Ausland			
34	Summe Auszahlungen investive Gebarung	0,00	0,00	0,00
SA2	Saldo (2) Geldfluss aus der investiven Gebarung (33 – 34)	0,00	186 300,00	372 000,00
SA3	Saldo (3) Nettofinanzierungssaldo (Saldo 1 + Saldo 2)	9 368 900,00	9 306 200,00	10 198 416,15
351	Einzahlungen aus der Aufnahme von Finanzschulden	0,00	0,00	0,00
3511	Einzahlungen aus empfangenen Darlehen von öffentlichen Körperschaften und Rechtsträgern			
3512	Einzahlungen aus empfangenen Darlehen von Beteiligungen			
3513	Einzahlungen aus empfangenen Darlehen von Unternehmen und privaten Haushalten			
3514	Einzahlungen aus Finanzschulden (Finanzunternehmen)			
3515	Einzahlungen aus Aufnahmen von Leasingverbindlichkeiten			
353	Einzahlungen infolge eines Kapitaltausches bei derivativen Finanzinstrumenten mit Grundgeschäft	0,00	0,00	0,00
3530	Einzahlungen infolge eines Kapitaltausches bei derivativen Finanzinstrumenten mit Grundgeschäft			
355	Einzahlungen aus dem Abgang von Finanzinstrumenten	0,00	0,00	0,00
3550	Einzahlungen aus dem Abgang von Finanzinstrumenten			

Finanzwirtschaft (Gruppe 9)

MVAG	Mittelverwendungs- und aufbringungsgruppen (1. und 2. Ebene)	VA 2024	VA 2023	RA 2022
35	Summe Einzahlungen aus der Finanzierungstätigkeit	0,00	0,00	0,00
361	Auszahlungen aus der Tilgung von Finanzschulden	0,00	0,00	0,00
3611	Auszahlungen aus empfangenen Darlehen von öffentlichen Körperschaften und Rechtsträgern			
3612	Auszahlungen aus empfangenen Darlehen von Beteiligungen			
3613	Auszahlungen aus empfangenen Darlehen von Unternehmen und privaten Haushalten			
3614	Auszahlungen aus Finanzschulden			
3615	Auszahlungen aus Rückzahlungen von Leasingverbindlichkeiten			
363	Auszahlungen infolge eines Kapitaltausches bei derivativen Finanzinstrumenten mit Grundgeschäft	0,00	0,00	0,00
3630	Auszahlungen infolge eines Kapitaltausches bei derivativen Finanzinstrumenten mit Grundgeschäft			
365	Auszahlungen für den Erwerb von Finanzinstrumenten	0,00	0,00	0,00
3650	Auszahlungen für den Erwerb von Finanzinstrumenten			
36	Summe Auszahlungen aus der Finanzierungstätigkeit	0,00	0,00	0,00
SA4	Saldo (4) Geldfluss aus der Finanzierungstätigkeit (35 – 36)	0,00	0,00	0,00
SA5	Saldo (5) Geldfluss aus der voranschlagswirksamen Gebarung (Saldo 3 + Saldo 4)	9 368 900,00	9 306 200,00	10 198 416,15

Querschnitt (Anlage 5b)

Voranschlag 2024

Stadtgemeinde Gloggnitz

Querschnitt (Anlage 5b)

VQS- Zuordnung Pos. der MVAG	Bezeichnung	Anmerkungen	Gesamt-Haushalt	Haushalt ohne Quasi-KG	Quasi-KG ²	
Mittelaufbringung (Erträge bzw. Einzahlungen und erhaltene Kapitaltransfers)						
10	3111	Einzahlungen aus eigenen Abgaben	3 315 000,00	3 315 000,00		
11	2112	Erträge aus Ertragsanteilen	6 046 000,00	6 046 000,00		
12	2113, 2114, 2115	Erträge aus Gebühren, Leistungen, Besitz und wirtschaftlicher Tätigkeit	5 165 500,00	1 716 700,00	3 448 800,00	
13	2116	Erträge aus Veräußerungen, sonstige Erträge	ohne Gruppe (Konto) 806, 807, 899	275 800,00	272 700,00	3 100,00
14	2117	Nicht finanzierungswirksame operative Erträge	ohne Gruppe (Konto) 817, 819, 891			
15	212x	Erträge aus Transfers	ohne Gruppe (Konto) 813	1 943 200,00	1 903 100,00	40 100,00
16	213x	Finanzerträge	ohne Gruppe (Konto) 818, 821, 825, 826	29 900,00	11 800,00	18 100,00
17	333x	Erhaltene Kapitaltransfers		2 291 700,00	1 973 600,00	318 100,00
19	Summe 1 (Mittelaufbringung bereinigt) ³		19 067 100,00	15 238 900,00	3 828 200,00	
Mittelverwendung (Aufwendungen)						
20	2211, 2212, 2213	Finanzierungswirksamer Personalaufwand	3 938 500,00	3 551 300,00	387 200,00	
21	2221 - 2225	Finanzierungswirksamer Sachaufwand	ohne Gruppe (Konto) 799	4 792 400,00	3 731 200,00	1 061 200,00
22	2226	Verluste aus dem Abgang von Anlagevermögen, Rückstellungen für ausstehende Rechnungen	nur Gruppe (Konto) 683, 688	5 100,00	5 100,00	
23	223x	Transferaufwand	ohne Gruppe (Konto) 696, 761	7 188 500,00	5 952 000,00	1 236 500,00
24	224x	Finanzaufwand	ohne Gruppe (Konto) 652, 654, 682, 694, 697, 699	570 000,00	464 300,00	105 700,00
29	Summe 2 (Mittelverwendung bereinigt) ³		16 494 500,00	13 703 900,00	2 790 600,00	
Vermögensbildung (Sachanlagevermögen), inkl. Vorräte						
30	341x	Immaterielle Vermögenswerte und Sachanlagen (Zugang/Auszahlungen)	ohne Gruppe (Konto) 080-083	4 067 000,00	3 250 400,00	816 600,00
31	331x	Immaterielle Vermögenswerte und Sachanlagen (Abgang/Einzahlungen)	ohne Gruppe (Konto) 080-083, 800-806 (Abgang mit Minus erfassen)	500,00	500,00	
32	3221	Vorräte (Saldo/Auszahlungen)	ohne Unterklasse 40-48	510 300,00	421 400,00	88 900,00
39	Summe 3 (Vermögensbildung bereinigt) ³		4 577 800,00	3 672 300,00	905 500,00	
49	Saldo = Summe 1 - Summe 2 - Summe 3		-2 005 200,00	-2 137 300,00	132 100,00	

VQS- Zuordnung Pos. der MVAG	Bezeichnung	Anmerkungen	Gesamt-Haushalt	Haushalt ohne Quasi-KG	Quasi-KG ²	
Überrechnung Quasi-Kapitalgesellschaften (Quasi-KG) gemäß ESVG						
50	2301	Entnahmen von Haushaltsrücklagen	n.a.	n.a.	563 500,00	
51	2401	Zuweisungen an Haushaltsrücklagen	n.a.	n.a.	-360 300,00	
52	332x	Einzahlungen aus der Rückzahlung von Darlehen sowie gewährten Vorschüssen	n.a.	n.a.		
		ohne Gruppe (Konto) 273, 280-282				
53	342x	Auszahlungen aus der Gewährung von Darlehen sowie gewährten Vorschüssen	n.a.	n.a.	-16 700,00	
		ohne Gruppe (Konto) 273, 280-282				
54	351x	Einzahlungen aus der Aufnahme von Finanzschulden	n.a.	n.a.		
55	361x	Auszahlungen aus der Tilgung von Finanzschulden	n.a.	n.a.	-272 100,00	
<hr/>						
59	Überrechnung Quasi-KG Summe aus Position 49 (Quasi-KG) und Position 50 bis 55			n.a.	n.a.	46 500,00
60	Finanzierungssaldo (Voranschlag) aus Position 49 (Haushalt ohne Quasi- KG) und Position 59 (Quasi-KG) ¹			n.a.	-2 090 800,00	n.a.
61	Erläuterungen der Gebietskörperschaft (optional)					

1) Entsprechend den Bestimmungen des Artikel 15 Abs. 1 Österreichischer Stabilitätspakt sind die Daten bzw. Grobplanungen der Gemeinden landesweise im Wege der Länder vorzulegen, das ausgewiesene Einzelergebnis der Gemeinde zum Finanzierungssaldo gemäß Pos. 60 hat nur bedingte Aussagekraft für das Gesamtergebnis der Haushaltskoordinierung.

2) Quasi-Kapitalgesellschaften außerhalb des Sektors Staat gemäß ESVG (Ansatz 85-89).

3) Mittelaufbringung und -verwendung sowie Vermögensbildung bereinigt näherungsweise im Sinne der Einnahmen und Ausgaben gemäß ESVG.

Ergebnis- und Finanzierungsvoranschlag Detailnachweis

		MVAG VC QU			Ergebnisvoranschlag			Finanzierungsvoranschlag		
		EH	FH		VA 2024	VA 2023	RA 2022	VA 2024	VA 2023	RA 2022
0 Vertretungskörper und allgemeine Verwaltung										
00	Gewählte Gemeindeorgane									
000	Gewählte Gemeindeorgane									
000000	Gewählte Gemeindeorgane									
Operative Gebarung										
2/000000+868000	Pensionsbeitrag Bürgermeister	2124	3124	16			8 609,88			8 609,88
SU 21 / 31	Summe Erträge / Einzahlungen operative Gebarung				0,00	0,00	8 609,88	0,00	0,00	8 609,88
1/000000-582110	Sonstige Dienstgeberbeiträge zur sozialen Sicherheit	2212	3212	20	16 900,00	7 700,00	7 194,80	16 900,00	7 700,00	7 194,80
1/000000-670000	Versicherungen	2222	3222	24	1 000,00	900,00	700,64	1 000,00	900,00	700,64
1/000000-721000	Bezüge D.Organe	2225	3225	22	292 400,00	262 200,00	247 451,10	292 400,00	262 200,00	247 451,10
1/000000-723000	Reisekosten u. Diäten	2225	3225	24	1 100,00	1 000,00	476,97	1 100,00	1 000,00	476,97
1/000000-757000	Schulungskosten	2234	3234	27	18 000,00	18 000,00	16 428,33	18 000,00	18 000,00	16 428,33
1/000000-760000	Pension Bgm. Dr. Cserny	2234	3234	21	29 000,00	26 300,00	25 350,56	29 000,00	26 300,00	25 350,56
SU 22 / 32	Summe Aufwendungen / Auszahlungen operative Gebarung				358 400,00	316 100,00	297 602,40	358 400,00	316 100,00	297 602,40
SA 0 / SA 1	(0) Nettoergebnis (21 - 22) / (1) Geldfluss operative Gebarung (31 - 32)				-358 400,00	-316 100,00	-288 992,52	-358 400,00	-316 100,00	-288 992,52
SA01	Saldo (01) Haushaltsrücklagen (230 - 240)				0,00	0,00	0,00	0,00	0,00	0,00
SA00	Saldo (00) Nettoergebnis nach Haushaltsrücklagen (Saldo 0 + Saldo 01)				-358 400,00	-316 100,00	-288 992,52			
Investive Gebarung										
SU 33	Summe Einzahlungen investive Gebarung							0,00	0,00	0,00
SU 34	Summe Auszahlungen investive Gebarung							0,00	0,00	0,00
SA2	Saldo (2) Geldfluss aus der Investiven Gebarung (33 - 34)							0,00	0,00	0,00
SA3	Saldo (3) Nettofinanzierungssaldo (Saldo 1 + Saldo 2)							-358 400,00	-316 100,00	-288 992,52
Finanzierungstätigkeit										
SU 35	Summe Einzahlungen aus der Finanzierungstätigkeit							0,00	0,00	0,00
SU 36	Summe Auszahlungen aus der Finanzierungstätigkeit							0,00	0,00	0,00
SA4	Saldo (4) Geldfluss aus der Finanzierungstätigkeit (35 - 36)							0,00	0,00	0,00
SA5	Saldo (5) Geldfluss aus der voranschlagswirksamen Gebarung (Saldo 3 + Saldo 4)							-358 400,00	-316 100,00	-288 992,52
01	Hauptverwaltung									
010	Zentralamt									
010000	Zentralamt									
Operative Gebarung										
2/010000+810200	Spenden	2114	3114	13	1 600,00	2 000,00		1 600,00	2 000,00	
2/010000+817000	Erträge aus der Auflösung von sonstigen Rückstellungen	2117			8 200,00		52 748,18			

		MVAG VC QU			Ergebnisvoranschlag			Finanzierungsvoranschlag		
		EH	FH		VA 2024	VA 2023	RA 2022	VA 2024	VA 2023	RA 2022
2/010000+823000	Zinsen Abfertigungsrücklage	2131	3131	14	500,00	500,00		500,00	500,00	
2/010000+827120	Kostensätze Bund/AMS	2116	3116	18	4 800,00	4 800,00	4 800,00	4 800,00	4 800,00	4 800,00
2/010000+829000	Sonstige Einnahmen	2116	3116	18	400,00	400,00	382,15	400,00	400,00	382,15
SU 21 / 31	Summe Erträge / Einzahlungen operative Gebarung				15 500,00	7 700,00	57 930,33	7 300,00	7 700,00	5 182,15
1/010000-452000	Treibstoffe	2221	3221	23	1 000,00	1 300,00	301,03	1 000,00	1 300,00	346,05
1/010000-456000	Büromittel	2221	3221	23	6 500,00	5 700,00	4 965,22	6 500,00	5 700,00	4 950,30
1/010000-457000	Gesetzblätter U.Zeitschriften	2221	3221	23	3 000,00	3 000,00	1 229,37	3 000,00	3 000,00	1 105,64
1/010000-510000	Geldbezüge VB Schema I	2211	3211	20	320 900,00	320 000,00	313 594,39	320 900,00	320 000,00	313 594,39
1/010000-563100	Aufwandsentschädigung VB	2213	3213	20	1 300,00	1 300,00	1 220,84	1 300,00	1 300,00	1 220,84
1/010000-565100	Mehrleistungsvergütungen	2211	3211	20	3 100,00	3 300,00	590,73	3 100,00	3 300,00	590,73
1/010000-566100	Jubiläum VB	2212	3212	20		13 400,00	13 450,08		13 400,00	13 450,08
1/010000-569100	Nebengebühren VB	2211	3211	20	2 000,00	4 100,00	3 621,96	2 000,00	4 100,00	3 621,96
1/010000-582000	Dgb Zum Ausgleichsfonds	2212	3212	20	11 300,00	12 400,00	11 090,15	11 300,00	12 400,00	11 090,15
1/010000-582110	Sonstige DGB für VB	2212	3212	20	61 200,00	64 000,00	56 540,81	61 200,00	64 000,00	56 540,81
1/010000-590000	Studienbeihilfe	2212	3212	20	400,00	200,00		400,00	200,00	
1/010000-591000	Dotierung von Rückstellungen für Abfertigungen	2214			2 800,00	2 800,00	5 600,45			
1/010000-592000	Dotierung von Rückstellungen für Jubiläumszuwendungen	2214			2 800,00	2 500,00	5 443,35			
1/010000-617000	Instandhaltung Fahrzeuge	2224	3224	24	1 000,00	1 000,00	64,10	1 000,00	1 000,00	64,10
1/010000-618000	Instandh. EDV (Wartungsverträge)	2224	3224	24	21 600,00	20 000,00	17 999,60	21 600,00	20 000,00	19 099,18
1/010000-630000	Postdienste	2222	3222	24	24 500,00	22 400,00	21 329,96	24 500,00	22 400,00	19 551,29
1/010000-631200	Kosten Internet	2222	3222	24	4 300,00	4 300,00	4 344,02	4 300,00	4 300,00	3 970,86
1/010000-670000	Versicherungen	2222	3222	24	9 000,00	9 000,00	8 119,26	9 000,00	9 000,00	8 119,26
1/010000-680000	Planmäßige Abschreibung	2226			17 600,00	17 400,00	14 744,65			
1/010000-710000	Öffentliche Abgaben (Ausgaben), ohne Gebühren gemäß FAG	2225	3225	24	100,00	100,00	93,80	100,00	100,00	93,80
1/010000-720001	PKE Bauhof Statistische Erhebungen	2225	3225	24	1 900,00	1 700,00	2 475,00	1 900,00	1 700,00	2 475,00
1/010000-724100	Reisegebühren VB	2225	3225	24	700,00	600,00	76,85	700,00	600,00	76,85
1/010000-729000	Sonstige Ausgaben	2225	3225	24	3 600,00	3 500,00	708,27	3 600,00	3 500,00	708,27
SU 22 / 32	Summe Aufwendungen / Auszahlungen operative Gebarung				500 600,00	514 000,00	487 603,89	477 400,00	491 300,00	460 669,56
SA 0 / SA 1	(0) Nettoergebnis (21 - 22) / (1) Geldfluss operative Gebarung (31 - 32)				-485 100,00	-506 300,00	-429 673,56	-470 100,00	-483 600,00	-455 487,41
2/010000+894001	Entnahmen von zweckgebundenen Haushaltsrücklagen	2301			84 500,00	186 000,00	66 186,00			
1/010000-794001	Zuweisung an zweckgebundene Haushaltsrücklagen	2401			88 300,00	72 300,00	72 234,86			
SA01	Saldo (01) Haushaltsrücklagen (230 - 240)				-3 800,00	113 700,00	-6 048,86	0,00	0,00	0,00
SA00	Saldo (00) Nettoergebnis nach Haushaltsrücklagen (Saldo 0 + Saldo 01)				-488 900,00	-392 600,00	-435 722,42			
Investive Gebarung										
SU 33	Summe Einzahlungen investive Gebarung							0,00	0,00	0,00

	MVAG	VC QU	Ergebnisvoranschlag			Finanzierungsvoranschlag				
			EH	FH	VA 2024	VA 2023	RA 2022	VA 2024	VA 2023	RA 2022
1/010000-042600	Geschäftsausstattung (EDV)	3415	2	41				7 500,00	34 000,00	3 576,75
SU 34	Summe Auszahlungen investive Gebarung							7 500,00	34 000,00	3 576,75
SA2	Saldo (2) Geldfluss aus der Investiven Gebarung (33 – 34)							-7 500,00	-34 000,00	-3 576,75
SA3	Saldo (3) Nettofinanzierungssaldo (Saldo 1 + Saldo 2)							-477 600,00	-517 600,00	-459 064,16
Finanzierungstätigkeit										
SU 35	Summe Einzahlungen aus der Finanzierungstätigkeit							0,00	0,00	0,00
SU 36	Summe Auszahlungen aus der Finanzierungstätigkeit							0,00	0,00	0,00
SA4	Saldo (4) Geldfluss aus der Finanzierungstätigkeit (35 – 36)							0,00	0,00	0,00
SA5	Saldo (5) Geldfluss aus der voranschlagswirksamen Gebarung (Saldo 3 + Saldo 4)							-477 600,00	-517 600,00	-459 064,16
015	Pressestelle, Amtsblatt und Öffentlichkeitsarbeit									
015000	Amtsblatt									
Operative Gebarung										
2/015000+829000	Sonstige Einnahmen (Zuschuss Banken)	2116	3116	18	2 300,00	2 300,00	3 200,00	2 300,00	2 300,00	2 100,00
SU 21 / 31	Summe Erträge / Einzahlungen operative Gebarung				2 300,00	2 300,00	3 200,00	2 300,00	2 300,00	2 100,00
1/015000-457000	Stadtzeitung	2221	3221	23	26 000,00	25 000,00	24 591,50	26 000,00	25 000,00	18 733,40
1/015000-728000	Homepage EDV	2225	3225	24	4 000,00	4 000,00	15 255,82	4 000,00	4 000,00	15 255,82
SU 22 / 32	Summe Aufwendungen / Auszahlungen operative Gebarung				30 000,00	29 000,00	39 847,32	30 000,00	29 000,00	33 989,22
SA 0 / SA 1	(0) Nettoergebnis (21 - 22) / (1) Geldfluss operative Gebarung (31 – 32)				-27 700,00	-26 700,00	-36 647,32	-27 700,00	-26 700,00	-31 889,22
SA01	Saldo (01) Haushaltsrücklagen (230 - 240)				0,00	0,00	0,00	0,00	0,00	0,00
SA00	Saldo (00) Nettoergebnis nach Haushaltsrücklagen (Saldo 0 + Saldo 01)				-27 700,00	-26 700,00	-36 647,32			
Investive Gebarung										
SU 33	Summe Einzahlungen investive Gebarung							0,00	0,00	0,00
SU 34	Summe Auszahlungen investive Gebarung							0,00	0,00	0,00
SA2	Saldo (2) Geldfluss aus der Investiven Gebarung (33 – 34)							0,00	0,00	0,00
SA3	Saldo (3) Nettofinanzierungssaldo (Saldo 1 + Saldo 2)							-27 700,00	-26 700,00	-31 889,22
Finanzierungstätigkeit										
SU 35	Summe Einzahlungen aus der Finanzierungstätigkeit							0,00	0,00	0,00
SU 36	Summe Auszahlungen aus der Finanzierungstätigkeit							0,00	0,00	0,00
SA4	Saldo (4) Geldfluss aus der Finanzierungstätigkeit (35 – 36)							0,00	0,00	0,00
SA5	Saldo (5) Geldfluss aus der voranschlagswirksamen Gebarung (Saldo 3 + Saldo 4)							-27 700,00	-26 700,00	-31 889,22
019	Repräsentation									
019000	Repräsentationen									
Operative Gebarung										
SU 21 / 31	Summe Erträge / Einzahlungen operative Gebarung				0,00	0,00	0,00	0,00	0,00	0,00
1/019000-723200	Ausgaben d. Bürgermeisters	2225	3225	24	3 000,00	3 000,00	3 046,66	3 000,00	3 000,00	3 046,66
1/019000-723300	Ausgaben d. Gemeinderates	2225	3225	24	8 000,00	8 000,00	411,30	8 000,00	8 000,00	411,30

		MVAG VC QU			Ergebnisvoranschlag			Finanzierungsvoranschlag		
		EH	FH		VA 2024	VA 2023	RA 2022	VA 2024	VA 2023	RA 2022
1/019000-723400	Ausgaben allgemein	2225	3225	24	2 000,00	1 500,00	2 093,30	2 000,00	1 500,00	2 093,30
SU 22 / 32	Summe Aufwendungen / Auszahlungen operative Gebarung				13 000,00	12 500,00	5 551,26	13 000,00	12 500,00	5 551,26
SA 0 / SA 1	(0) Nettoergebnis (21 - 22) / (1) Geldfluss operative Gebarung (31 - 32)				-13 000,00	-12 500,00	-5 551,26	-13 000,00	-12 500,00	-5 551,26
SA01	Saldo (01) Haushaltsrücklagen (230 - 240)				0,00	0,00	0,00	0,00	0,00	0,00
SA00	Saldo (00) Nettoergebnis nach Haushaltsrücklagen (Saldo 0 + Saldo 01)				-13 000,00	-12 500,00	-5 551,26			
Investive Gebarung										
SU 33	Summe Einzahlungen investive Gebarung							0,00	0,00	0,00
SU 34	Summe Auszahlungen investive Gebarung							0,00	0,00	0,00
SA2	Saldo (2) Geldfluss aus der Investiven Gebarung (33 - 34)							0,00	0,00	0,00
SA3	Saldo (3) Nettofinanzierungssaldo (Saldo 1 + Saldo 2)							-13 000,00	-12 500,00	-5 551,26
Finanzierungstätigkeit										
SU 35	Summe Einzahlungen aus der Finanzierungstätigkeit							0,00	0,00	0,00
SU 36	Summe Auszahlungen aus der Finanzierungstätigkeit							0,00	0,00	0,00
SA4	Saldo (4) Geldfluss aus der Finanzierungstätigkeit (35 - 36)							0,00	0,00	0,00
SA5	Saldo (5) Geldfluss aus der voranschlagswirksamen Gebarung (Saldo 3 + Saldo 4)							-13 000,00	-12 500,00	-5 551,26
02	Hauptverwaltung									
020	Rechtsamt									
020000	Rechtsamt									
Operative Gebarung										
2/020000+816200	Kostensätze	2114	3114	13	900,00	800,00	333,70	900,00	800,00	333,70
SU 21 / 31	Summe Erträge / Einzahlungen operative Gebarung				900,00	800,00	333,70	900,00	800,00	333,70
1/020000-640100	Beratungskosten	2222	3222	24	24 000,00	24 000,00	34 819,47	24 000,00	24 000,00	34 865,28
SU 22 / 32	Summe Aufwendungen / Auszahlungen operative Gebarung				24 000,00	24 000,00	34 819,47	24 000,00	24 000,00	34 865,28
SA 0 / SA 1	(0) Nettoergebnis (21 - 22) / (1) Geldfluss operative Gebarung (31 - 32)				-23 100,00	-23 200,00	-34 485,77	-23 100,00	-23 200,00	-34 531,58
SA01	Saldo (01) Haushaltsrücklagen (230 - 240)				0,00	0,00	0,00	0,00	0,00	0,00
SA00	Saldo (00) Nettoergebnis nach Haushaltsrücklagen (Saldo 0 + Saldo 01)				-23 100,00	-23 200,00	-34 485,77			
Investive Gebarung										
SU 33	Summe Einzahlungen investive Gebarung							0,00	0,00	0,00
SU 34	Summe Auszahlungen investive Gebarung							0,00	0,00	0,00
SA2	Saldo (2) Geldfluss aus der Investiven Gebarung (33 - 34)							0,00	0,00	0,00
SA3	Saldo (3) Nettofinanzierungssaldo (Saldo 1 + Saldo 2)							-23 100,00	-23 200,00	-34 531,58
Finanzierungstätigkeit										
SU 35	Summe Einzahlungen aus der Finanzierungstätigkeit							0,00	0,00	0,00
SU 36	Summe Auszahlungen aus der Finanzierungstätigkeit							0,00	0,00	0,00
SA4	Saldo (4) Geldfluss aus der Finanzierungstätigkeit (35 - 36)							0,00	0,00	0,00

		MVAG VC QU			Ergebnisvoranschlag			Finanzierungsvoranschlag		
		EH	FH		VA 2024	VA 2023	RA 2022	VA 2024	VA 2023	RA 2022
SA5	Saldo (5) Geldfluss aus der voranschlagswirksamen Gebarung (Saldo 3 + Saldo 4)							-23 100,00	-23 200,00	-34 531,58
022	Standesamt									
022000	Standesamts- und Staatsbürgerschaftsverband									
	Operative Gebarung									
2/022000+816200	Betriebskostenersatz StaVb.	2114	3114	13	4 100,00	5 500,00	5 085,81	4 100,00	5 500,00	5 085,81
2/022000+817000	Erträge aus der Auflösung von sonstigen Rückstellungen	2117			36 800,00					
2/022000+827000	Kostenersatz F. Ueberlassung V.Bed.	2116	3116	18	202 600,00	121 200,00	114 724,99	202 600,00	121 200,00	114 724,99
2/022000+827110	Kostenersätze AMS ATZ	2116	3116	18	20 900,00	24 500,00	24 358,95	20 900,00	24 500,00	24 358,95
SU 21 / 31	Summe Erträge / Einzahlungen operative Gebarung				264 400,00	151 200,00	144 169,75	227 600,00	151 200,00	144 169,75
1/022000-510000	Geldbezüge VB Schema I	2211	3211	20	148 200,00	79 000,00	74 931,69	148 200,00	79 000,00	74 931,69
1/022000-511000	Geldbezüge VB Schema II	2211	3211	20	6 700,00	6 500,00	4 603,88	6 700,00	6 500,00	4 603,88
1/022000-563100	Aufwandsentschädigung VB	2213	3213	20	7 700,00	7 000,00	6 443,76	7 700,00	7 000,00	6 443,76
1/022000-565100	Mehrleistungsvergütungen	2211	3211	20	9 200,00	4 100,00	5 291,57	9 200,00	4 100,00	5 291,57
1/022000-569100	Nebengebühren VB	2211	3211	20	3 600,00	3 300,00	2 987,65	3 600,00	3 300,00	2 987,65
1/022000-582000	Dgb Zum Ausgleichsfonds	2212	3212	20	1 100,00	1 200,00	1 186,05	1 100,00	1 200,00	1 186,05
1/022000-582110	Sonstige DGB für VB	2212	3212	20	29 700,00	19 700,00	19 401,73	29 700,00	19 700,00	19 401,73
1/022000-591000	Dotierung von Rückstellungen für Abfertigungen	2214				800,00	1 872,51			
1/022000-592000	Dotierung von Rückstellungen für Jubiläumszuwendungen	2214			200,00	200,00				
1/022000-724100	Reisegebühren VB	2225	3225	24	600,00	400,00	105,86	600,00	400,00	105,86
1/022000-752000	Verbandsbeitrag	2231	3231	26	121 900,00	82 900,00	55 179,14	121 900,00	82 900,00	55 179,14
SU 22 / 32	Summe Aufwendungen / Auszahlungen operative Gebarung				328 900,00	205 100,00	172 003,84	328 700,00	204 100,00	170 131,33
SA 0 / SA 1	(0) Nettoergebnis (21 - 22) / (1) Geldfluss operative Gebarung (31 - 32)				-64 500,00	-53 900,00	-27 834,09	-101 100,00	-52 900,00	-25 961,58
SA01	Saldo (01) Haushaltsrücklagen (230 - 240)				0,00	0,00	0,00	0,00	0,00	0,00
SA00	Saldo (00) Nettoergebnis nach Haushaltsrücklagen (Saldo 0 + Saldo 01)				-64 500,00	-53 900,00	-27 834,09			
	Investive Gebarung									
SU 33	Summe Einzahlungen investive Gebarung							0,00	0,00	0,00
SU 34	Summe Auszahlungen investive Gebarung							0,00	0,00	0,00
SA2	Saldo (2) Geldfluss aus der Investiven Gebarung (33 - 34)							0,00	0,00	0,00
SA3	Saldo (3) Nettofinanzierungssaldo (Saldo 1 + Saldo 2)							-101 100,00	-52 900,00	-25 961,58
	Finanzierungstätigkeit									
SU 35	Summe Einzahlungen aus der Finanzierungstätigkeit							0,00	0,00	0,00
SU 36	Summe Auszahlungen aus der Finanzierungstätigkeit							0,00	0,00	0,00
SA4	Saldo (4) Geldfluss aus der Finanzierungstätigkeit (35 - 36)							0,00	0,00	0,00
SA5	Saldo (5) Geldfluss aus der voranschlagswirksamen Gebarung (Saldo 3 + Saldo 4)							-101 100,00	-52 900,00	-25 961,58

		MVAG VC QU			Ergebnisvoranschlag			Finanzierungsvoranschlag		
		EH	FH		VA 2024	VA 2023	RA 2022	VA 2024	VA 2023	RA 2022
023	Einwohneramt									
023000	Einwohneramt									
Operative Gebarung										
SU 21 / 31	Summe Erträge / Einzahlungen operative Gebarung				0,00	0,00	0,00	0,00	0,00	0,00
1/023000-456000	Büromittel	2221	3221	23	2 500,00	3 500,00	2 122,56	2 500,00	3 500,00	2 095,51
SU 22 / 32	Summe Aufwendungen / Auszahlungen operative Gebarung				2 500,00	3 500,00	2 122,56	2 500,00	3 500,00	2 095,51
SA 0 / SA 1	(0) Nettoergebnis (21 - 22) / (1) Geldfluss operative Gebarung (31 - 32)				-2 500,00	-3 500,00	-2 122,56	-2 500,00	-3 500,00	-2 095,51
SA01	Saldo (01) Haushaltsrücklagen (230 - 240)				0,00	0,00	0,00	0,00	0,00	0,00
SA00	Saldo (00) Nettoergebnis nach Haushaltsrücklagen (Saldo 0 + Saldo 01)				-2 500,00	-3 500,00	-2 122,56			
Investive Gebarung										
SU 33	Summe Einzahlungen investive Gebarung							0,00	0,00	0,00
SU 34	Summe Auszahlungen investive Gebarung							0,00	0,00	0,00
SA2	Saldo (2) Geldfluss aus der Investiven Gebarung (33 - 34)							0,00	0,00	0,00
SA3	Saldo (3) Nettofinanzierungssaldo (Saldo 1 + Saldo 2)							-2 500,00	-3 500,00	-2 095,51
Finanzierungstätigkeit										
SU 35	Summe Einzahlungen aus der Finanzierungstätigkeit							0,00	0,00	0,00
SU 36	Summe Auszahlungen aus der Finanzierungstätigkeit							0,00	0,00	0,00
SA4	Saldo (4) Geldfluss aus der Finanzierungstätigkeit (35 - 36)							0,00	0,00	0,00
SA5	Saldo (5) Geldfluss aus der voranschlagswirksamen Gebarung (Saldo 3 + Saldo 4)							-2 500,00	-3 500,00	-2 095,51
024	Wahlamt									
024000	Wahlangelegenheiten									
Operative Gebarung										
2/024000+816400	Kostenbeitrag V.Land	2114	3114	13	3 000,00		3 756,36	3 000,00		3 756,36
2/024000+828000	Ersätze F.Wählerevidenz	2116	3116	18	1 000,00	1 000,00	1 503,15	1 000,00	1 000,00	1 503,15
SU 21 / 31	Summe Erträge / Einzahlungen operative Gebarung				4 000,00	1 000,00	5 259,51	4 000,00	1 000,00	5 259,51
1/024000-456000	Büromittel	2221	3221	23	5 000,00	5 000,00	4 754,33	5 000,00	5 000,00	4 754,33
1/024000-720001	PKE Bauhof Wahlen	2225	3225	24	1 600,00	1 200,00	1 625,00	1 600,00	1 200,00	1 625,00
1/024000-723100	Amtspauschalen F. Wahlkommission	2225	3225	24	10 000,00	6 000,00	3 539,00	10 000,00	6 000,00	3 539,00
SU 22 / 32	Summe Aufwendungen / Auszahlungen operative Gebarung				16 600,00	12 200,00	9 918,33	16 600,00	12 200,00	9 918,33
SA 0 / SA 1	(0) Nettoergebnis (21 - 22) / (1) Geldfluss operative Gebarung (31 - 32)				-12 600,00	-11 200,00	-4 658,82	-12 600,00	-11 200,00	-4 658,82
SA01	Saldo (01) Haushaltsrücklagen (230 - 240)				0,00	0,00	0,00	0,00	0,00	0,00
SA00	Saldo (00) Nettoergebnis nach Haushaltsrücklagen (Saldo 0 + Saldo 01)				-12 600,00	-11 200,00	-4 658,82			
Investive Gebarung										
SU 33	Summe Einzahlungen investive Gebarung							0,00	0,00	0,00
SU 34	Summe Auszahlungen investive Gebarung							0,00	0,00	0,00
SA2	Saldo (2) Geldfluss aus der Investiven Gebarung (33 - 34)							0,00	0,00	0,00
SA3	Saldo (3) Nettofinanzierungssaldo (Saldo 1 + Saldo 2)							-12 600,00	-11 200,00	-4 658,82

		MVAG VC QU			Ergebnisvoranschlag			Finanzierungsvoranschlag		
		EH	FH		VA 2024	VA 2023	RA 2022	VA 2024	VA 2023	RA 2022
Finanzierungstätigkeit										
SU 35	Summe Einzahlungen aus der Finanzierungstätigkeit							0,00	0,00	0,00
SU 36	Summe Auszahlungen aus der Finanzierungstätigkeit							0,00	0,00	0,00
SA4	Saldo (4) Geldfluss aus der Finanzierungstätigkeit (35 – 36)							0,00	0,00	0,00
SA5	Saldo (5) Geldfluss aus der voranschlagswirksamen Gebarung (Saldo 3 + Saldo 4)							-12 600,00	-11 200,00	-4 658,82
029	Amtsgebäude									
029000	Amtsgebäude									
Operative Gebarung										
2/029000+811000	Mieten Stadtsaal	2115	3115	14	3 500,00	2 000,00	2 984,50	3 500,00	2 000,00	2 514,50
2/029000+811050	Pacht Stadtsaal 20%	2115	3115	14		200,00			200,00	
SU 21 / 31	Summe Erträge / Einzahlungen operative Gebarung				3 500,00	2 200,00	2 984,50	3 500,00	2 200,00	2 514,50
1/029000-400000	Geringwertige Wirtschaftsgüter des Anlagevermögens	2221	3221	23	3 000,00	3 000,00	1 699,97	3 000,00	3 000,00	1 699,97
1/029000-454000	Reinigungsmittel	2221	3221	23	2 800,00	2 100,00	2 348,05	2 800,00	2 100,00	2 348,05
1/029000-459000	Sonstige Verbrauchsgüter	2221	3221	23	1 100,00	1 100,00	533,02	1 100,00	1 100,00	533,02
1/029000-511000	Geldbezüge VB Schema II	2211	3211	20	24 500,00	33 000,00	19 481,16	24 500,00	33 000,00	19 481,16
1/029000-565100	Mehrleistungsvergütungen	2211	3211	20	500,00	400,00		500,00	400,00	
1/029000-582000	Dgb Zum Ausgleichsfonds	2212	3212	20	1 100,00	1 000,00	748,07	1 100,00	1 000,00	748,07
1/029000-582110	Sonstige DGB für VB	2212	3212	20	5 200,00	7 400,00	4 178,08	5 200,00	7 400,00	4 178,08
1/029000-590000	Studienbeihilfe	2212	3212	20	500,00	300,00		500,00	300,00	
1/029000-600000	Strom Stadtamt	2222	3222	24	10 000,00	10 700,00	3 599,21	10 000,00	10 700,00	3 599,21
1/029000-600200	Strom Stadtsaal	2222	3222	24	3 600,00	4 000,00	1 422,69	3 600,00	4 000,00	1 422,69
1/029000-600210	Gas "Neues GDZ" Stadtamt	2222	3222	24	10 000,00	3 500,00	3 156,94	10 000,00	3 500,00	3 156,94
1/029000-600300	Gas Stadtsaal	2222	3222	24	2 500,00	1 500,00	1 247,87	2 500,00	1 500,00	1 247,87
1/029000-614000	Instandhaltung d. Gebäudes	2224	3224	24	33 500,00	26 000,00	16 238,91	33 500,00	26 000,00	17 938,60
1/029000-614002	Instandhaltung Stadtsaal	2224	3224	24	1 800,00	1 600,00	335,30	1 800,00	1 600,00	335,30
1/029000-616000	Instandhaltung von Maschinen und maschinellen Anlagen	2224	3224	24	600,00	500,00		600,00	500,00	
1/029000-631000	Telekommunikationsdienste	2222	3222	24	6 500,00	6 500,00	5 643,43	6 500,00	6 500,00	5 622,78
1/029000-670000	Versicherungen	2222	3222	24	7 200,00	7 200,00	5 941,13	7 200,00	7 200,00	5 941,13
1/029000-680000	Planmäßige Abschreibung	2226			300,00	800,00	914,91			
1/029000-700000	Miete Stadtamt	2223	3223	24	81 900,00	55 600,00	54 712,02	81 900,00	55 600,00	54 712,02
1/029000-700002	Miete Stadtsaal	2223	3223	24	28 600,00	19 300,00	18 973,74	28 600,00	19 300,00	18 973,74
1/029000-700100	Betriebskosten Stadtamt	2223	3223	24	10 000,00	9 000,00	6 390,69	10 000,00	9 000,00	10 784,78
1/029000-700120	Betriebskosten Stadtsaal	2223	3223	24	3 800,00	3 400,00	3 662,66	3 800,00	3 400,00	3 662,66
1/029000-700200	Leasing Kopierer/Miete Datenschutzbehälter	2223	3223	24	4 200,00	3 500,00	4 132,82	4 200,00	3 500,00	4 124,78
1/029000-711000	Geb. für die Ben. von Gde.Einricht- u. -anlag. gem. FAG (Ausgabe)	2225	3225	24	8 200,00	6 800,00	6 608,48	8 200,00	6 800,00	6 608,48

		MVAG		VC QU	Ergebnisvoranschlag			Finanzierungsvoranschlag		
		EH	FH		VA 2024	VA 2023	RA 2022	VA 2024	VA 2023	RA 2022
1/029000-720012	PKE Bauhof Stadtamt	2225	3225	24	4 500,00	4 200,00	8 287,50	4 500,00	4 200,00	8 287,50
1/029000-720013	PKE Bauhof Stadtsaal	2225	3225	24	2 900,00	2 100,00	2 300,00	2 900,00	2 100,00	2 300,00
1/029000-728000	Entgelte für sonstige Leistungen	2225	3225	24	100,00	100,00	51,64	100,00	100,00	51,64
SU 22 / 32	Summe Aufwendungen / Auszahlungen operative Gebarung				258 900,00	214 600,00	172 608,29	258 600,00	213 800,00	177 758,47
SA 0 / SA 1	(0) Nettoergebnis (21 - 22) / (1) Geldfluss operative Gebarung (31 – 32)				-255 400,00	-212 400,00	-169 623,79	-255 100,00	-211 600,00	-175 243,97
SA01	Saldo (01) Haushaltsrücklagen (230 - 240)				0,00	0,00	0,00	0,00	0,00	0,00
SA00	Saldo (00) Nettoergebnis nach Haushaltsrücklagen (Saldo 0 + Saldo 01)				-255 400,00	-212 400,00	-169 623,79			
Investive Gebarung										
SU 33	Summe Einzahlungen investive Gebarung							0,00	0,00	0,00
1/029000-042000	Amtsausstattung (groß)		3415	2 41				3 000,00	3 000,00	
SU 34	Summe Auszahlungen investive Gebarung							3 000,00	3 000,00	0,00
SA2	Saldo (2) Geldfluss aus der Investiven Gebarung (33 – 34)							-3 000,00	-3 000,00	0,00
SA3	Saldo (3) Nettofinanzierungssaldo (Saldo 1 + Saldo 2)							-258 100,00	-214 600,00	-175 243,97
Finanzierungstätigkeit										
SU 35	Summe Einzahlungen aus der Finanzierungstätigkeit							0,00	0,00	0,00
SU 36	Summe Auszahlungen aus der Finanzierungstätigkeit							0,00	0,00	0,00
SA4	Saldo (4) Geldfluss aus der Finanzierungstätigkeit (35 – 36)							0,00	0,00	0,00
SA5	Saldo (5) Geldfluss aus der voranschlagswirksamen Gebarung (Saldo 3 + Saldo 4)							-258 100,00	-214 600,00	-175 243,97
029200	90. Vh. PV-Freiflächenkonzept lt. NÖ Klima- und Energiefahrplar									
Operative Gebarung										
6/029200+829910	Zuführungen für Vorhaben	2116	3116	1 18		1 000,00			1 000,00	
SU 21 / 31	Summe Erträge / Einzahlungen operative Gebarung				0,00	1 000,00	0,00	0,00	1 000,00	0,00
1/029200-729910	Zuführung an Vorhaben	2225	3225	24		1 000,00			1 000,00	
SU 22 / 32	Summe Aufwendungen / Auszahlungen operative Gebarung				0,00	1 000,00	0,00	0,00	1 000,00	0,00
SA 0 / SA 1	(0) Nettoergebnis (21 - 22) / (1) Geldfluss operative Gebarung (31 – 32)				0,00	0,00	0,00	0,00	0,00	0,00
SA01	Saldo (01) Haushaltsrücklagen (230 - 240)				0,00	0,00	0,00	0,00	0,00	0,00
SA00	Saldo (00) Nettoergebnis nach Haushaltsrücklagen (Saldo 0 + Saldo 01)				0,00	0,00	0,00			
Investive Gebarung										
SU 33	Summe Einzahlungen investive Gebarung							0,00	0,00	0,00
5/029200-010000	Gebäude und Bauten		3413	1 40					1 000,00	
SU 34	Summe Auszahlungen investive Gebarung							0,00	1 000,00	0,00
SA2	Saldo (2) Geldfluss aus der Investiven Gebarung (33 – 34)							0,00	-1 000,00	0,00
SA3	Saldo (3) Nettofinanzierungssaldo (Saldo 1 + Saldo 2)							0,00	-1 000,00	0,00
Finanzierungstätigkeit										
SU 35	Summe Einzahlungen aus der Finanzierungstätigkeit							0,00	0,00	0,00
SU 36	Summe Auszahlungen aus der Finanzierungstätigkeit							0,00	0,00	0,00
SA4	Saldo (4) Geldfluss aus der Finanzierungstätigkeit (35 – 36)							0,00	0,00	0,00

		MVAG VC QU			Ergebnisvoranschlag			Finanzierungsvoranschlag		
		EH	FH		VA 2024	VA 2023	RA 2022	VA 2024	VA 2023	RA 2022
SA5	Saldo (5) Geldfluss aus der voranschlagswirksamen Gebarung (Saldo 3 + Saldo 4)							0,00	-1 000,00	0,00
03	Bauverwaltung									
030	Bauamt									
030000	Bauamt									
	Operative Gebarung									
2/030000+817000	Erträge aus der Auflösung von sonstigen Rückstellungen	2117				38 600,00	36 454,12			
2/030000+827110	Kostenersätze AMS ATZ	2116	3116	18		1 900,00	23 248,80		1 900,00	23 248,80
SU 21 / 31	Summe Erträge / Einzahlungen operative Gebarung				0,00	40 500,00	59 702,92	0,00	1 900,00	23 248,80
1/030000-400000	Geringwertige Wirtschaftsgüter (GWG)	2221	3221	23	1 400,00			1 400,00		
1/030000-456000	Büromittel	2221	3221	23	700,00	1 000,00	288,81	700,00	1 000,00	288,81
1/030000-510000	Geldbezüge VB Schema I	2211	3211	20	117 200,00	118 000,00	173 681,41	117 200,00	118 000,00	173 681,41
1/030000-563100	Aufwandsentschädigung VB	2213	3213	20	700,00	500,00	372,35	700,00	500,00	372,35
1/030000-565100	Mehrleistungsvergütungen	2211	3211	20	300,00	200,00	170,16	300,00	200,00	170,16
1/030000-566100	Zuwendungen aus Anlass von Dienstjubiläen	2212	3212	20			15 455,15			15 455,15
1/030000-569100	Nebengebühren VB	2211	3211	20		600,00	504,84		600,00	504,84
1/030000-582000	Dgb Zum Ausgleichsfonds	2212	3212	20	3 100,00	2 400,00	2 102,81	3 100,00	2 400,00	2 102,81
1/030000-582110	Sonstige DGB für VB	2212	3212	20	26 500,00	27 800,00	27 724,67	26 500,00	27 800,00	27 724,67
1/030000-590000	Studienbeihilfe	2212	3212	20		200,00			200,00	
1/030000-591000	Dotierung von Rückstellungen für Abfertigungen	2214			800,00					
1/030000-592000	Dotierung von Rückstellungen für Jubiläumszuwendungen	2214			1 600,00	1 400,00	1 953,81			
1/030000-618000	Instandh. EDV (Wartungsverträge)	2224	3224	24	4 500,00	4 000,00	4 239,38	4 500,00	4 000,00	4 239,38
1/030000-631000	Telekommunikationsdienste	2222	3222	24	100,00	200,00	93,51	100,00	200,00	93,51
1/030000-724100	Reisegebühren VB	2225	3225	24	600,00	500,00	39,56	600,00	500,00	39,56
SU 22 / 32	Summe Aufwendungen / Auszahlungen operative Gebarung				157 500,00	156 800,00	226 626,46	155 100,00	155 400,00	224 672,65
SA 0 / SA 1	(0) Nettoergebnis (21 - 22) / (1) Geldfluss operative Gebarung (31 – 32)				-157 500,00	-116 300,00	-166 923,54	-155 100,00	-153 500,00	-201 423,85
SA01	Saldo (01) Haushaltsrücklagen (230 - 240)				0,00	0,00	0,00	0,00	0,00	0,00
SA00	Saldo (00) Nettoergebnis nach Haushaltsrücklagen (Saldo 0 + Saldo 01)				-157 500,00	-116 300,00	-166 923,54			
	Investive Gebarung									
SU 33	Summe Einzahlungen investive Gebarung							0,00	0,00	0,00
SU 34	Summe Auszahlungen investive Gebarung							0,00	0,00	0,00
SA2	Saldo (2) Geldfluss aus der Investiven Gebarung (33 – 34)							0,00	0,00	0,00
SA3	Saldo (3) Nettofinanzierungssaldo (Saldo 1 + Saldo 2)							-155 100,00	-153 500,00	-201 423,85

		MVAG VC QU			Ergebnisvoranschlag			Finanzierungsvoranschlag		
		EH	FH		VA 2024	VA 2023	RA 2022	VA 2024	VA 2023	RA 2022
Finanzierungstätigkeit										
SU 35	Summe Einzahlungen aus der Finanzierungstätigkeit							0,00	0,00	0,00
SU 36	Summe Auszahlungen aus der Finanzierungstätigkeit							0,00	0,00	0,00
SA4	Saldo (4) Geldfluss aus der Finanzierungstätigkeit (35 – 36)							0,00	0,00	0,00
SA5	Saldo (5) Geldfluss aus der voranschlagswirksamen Gebarung (Saldo 3 + Saldo 4)							-155 100,00	-153 500,00	-201 423,85
031 Amt für Raumordnung und Raumplanung										
031000 Raumordnung und Raumplanung										
Operative Gebarung										
SU 21 / 31	Summe Erträge / Einzahlungen operative Gebarung				0,00	0,00	0,00	0,00	0,00	0,00
1/031000-680000	Planmäßige Abschreibung 2226				300,00	300,00	348,33			
SU 22 / 32	Summe Aufwendungen / Auszahlungen operative Gebarung				300,00	300,00	348,33	0,00	0,00	0,00
SA 0 / SA 1	(0) Nettoergebnis (21 - 22) / (1) Geldfluss operative Gebarung (31 – 32)				-300,00	-300,00	-348,33	0,00	0,00	0,00
SA01	Saldo (01) Haushaltsrücklagen (230 - 240)				0,00	0,00	0,00	0,00	0,00	0,00
SA00	Saldo (00) Nettoergebnis nach Haushaltsrücklagen (Saldo 0 + Saldo 01)				-300,00	-300,00	-348,33			
Investive Gebarung										
SU 33	Summe Einzahlungen investive Gebarung							0,00	0,00	0,00
1/031000-070000	Flächenwidmungsplan 3411 2 42							15 000,00	10 000,00	1 641,60
SU 34	Summe Auszahlungen investive Gebarung							15 000,00	10 000,00	1 641,60
SA2	Saldo (2) Geldfluss aus der Investiven Gebarung (33 – 34)							-15 000,00	-10 000,00	-1 641,60
SA3	Saldo (3) Nettofinanzierungssaldo (Saldo 1 + Saldo 2)							-15 000,00	-10 000,00	-1 641,60
Finanzierungstätigkeit										
SU 35	Summe Einzahlungen aus der Finanzierungstätigkeit							0,00	0,00	0,00
SU 36	Summe Auszahlungen aus der Finanzierungstätigkeit							0,00	0,00	0,00
SA4	Saldo (4) Geldfluss aus der Finanzierungstätigkeit (35 – 36)							0,00	0,00	0,00
SA5	Saldo (5) Geldfluss aus der voranschlagswirksamen Gebarung (Saldo 3 + Saldo 4)							-15 000,00	-10 000,00	-1 641,60
032 Vermessungsamt										
032000 Vermessungswesen										
Operative Gebarung										
2/032000+816030	Ersatz Kosten Zivilgeometer 2114 3114 13				100,00	100,00		100,00	100,00	
SU 21 / 31	Summe Erträge / Einzahlungen operative Gebarung				100,00	100,00	0,00	100,00	100,00	0,00
1/032000-728800	Kosten für Zivilgeometer 2225 3225 24				4 000,00	4 000,00	2 000,00	4 000,00	4 000,00	2 000,00
SU 22 / 32	Summe Aufwendungen / Auszahlungen operative Gebarung				4 000,00	4 000,00	2 000,00	4 000,00	4 000,00	2 000,00
SA 0 / SA 1	(0) Nettoergebnis (21 - 22) / (1) Geldfluss operative Gebarung (31 – 32)				-3 900,00	-3 900,00	-2 000,00	-3 900,00	-3 900,00	-2 000,00
SA01	Saldo (01) Haushaltsrücklagen (230 - 240)				0,00	0,00	0,00	0,00	0,00	0,00
SA00	Saldo (00) Nettoergebnis nach Haushaltsrücklagen (Saldo 0 + Saldo 01)				-3 900,00	-3 900,00	-2 000,00			

	MVAG VC QU			Ergebnisvoranschlag			Finanzierungsvoranschlag		
	EH	FH		VA 2024	VA 2023	RA 2022	VA 2024	VA 2023	RA 2022
Investive Gebarung									
SU 33			Summe Einzahlungen investive Gebarung				0,00	0,00	0,00
SU 34			Summe Auszahlungen investive Gebarung				0,00	0,00	0,00
SA2			Saldo (2) Geldfluss aus der Investiven Gebarung (33 – 34)				0,00	0,00	0,00
SA3			Saldo (3) Nettofinanzierungssaldo (Saldo 1 + Saldo 2)				-3 900,00	-3 900,00	-2 000,00
Finanzierungstätigkeit									
SU 35			Summe Einzahlungen aus der Finanzierungstätigkeit				0,00	0,00	0,00
SU 36			Summe Auszahlungen aus der Finanzierungstätigkeit				0,00	0,00	0,00
SA4			Saldo (4) Geldfluss aus der Finanzierungstätigkeit (35 – 36)				0,00	0,00	0,00
SA5			Saldo (5) Geldfluss aus der voranschlagswirksamen Gebarung (Saldo 3 + Saldo 4)				-3 900,00	-3 900,00	-2 000,00
06 Sonstige Maßnahmen									
060			Beiträge an Verbände, Vereine oder sonstige Organisationen						
060000			Beiträge an Verbände, Vereine und sonstige Organisationen						
Operative Gebarung									
SU 21 / 31			Summe Erträge / Einzahlungen operative Gebarung	0,00	0,00	0,00	0,00	0,00	0,00
1/060000-726000			Mitgliedsbeiträge 2225 3225 24	26 300,00	26 300,00	23 630,08	26 300,00	26 300,00	23 630,08
SU 22 / 32			Summe Aufwendungen / Auszahlungen operative Gebarung	26 300,00	26 300,00	23 630,08	26 300,00	26 300,00	23 630,08
SA 0 / SA 1			(0) Nettoergebnis (21 - 22) / (1) Geldfluss operative Gebarung (31 – 32)	-26 300,00	-26 300,00	-23 630,08	-26 300,00	-26 300,00	-23 630,08
SA01			Saldo (01) Haushaltsrücklagen (230 - 240)	0,00	0,00	0,00	0,00	0,00	0,00
SA00			Saldo (00) Nettoergebnis nach Haushaltsrücklagen (Saldo 0 + Saldo 01)	-26 300,00	-26 300,00	-23 630,08			
Investive Gebarung									
SU 33			Summe Einzahlungen investive Gebarung				0,00	0,00	0,00
SU 34			Summe Auszahlungen investive Gebarung				0,00	0,00	0,00
SA2			Saldo (2) Geldfluss aus der Investiven Gebarung (33 – 34)				0,00	0,00	0,00
SA3			Saldo (3) Nettofinanzierungssaldo (Saldo 1 + Saldo 2)				-26 300,00	-26 300,00	-23 630,08
Finanzierungstätigkeit									
SU 35			Summe Einzahlungen aus der Finanzierungstätigkeit				0,00	0,00	0,00
SU 36			Summe Auszahlungen aus der Finanzierungstätigkeit				0,00	0,00	0,00
SA4			Saldo (4) Geldfluss aus der Finanzierungstätigkeit (35 – 36)				0,00	0,00	0,00
SA5			Saldo (5) Geldfluss aus der voranschlagswirksamen Gebarung (Saldo 3 + Saldo 4)				-26 300,00	-26 300,00	-23 630,08
061 Sonstige Subventionen									
061000			Sonstige Subventionen						
Operative Gebarung									
SU 21 / 31			Summe Erträge / Einzahlungen operative Gebarung	0,00	0,00	0,00	0,00	0,00	0,00

		MVAG		VC QU	Ergebnisvoranschlag			Finanzierungsvoranschlag		
		EH	FH		VA 2024	VA 2023	RA 2022	VA 2024	VA 2023	RA 2022
1/061000-757100	Subventionen	2234	3234	27	6 500,00	12 500,00	5 750,00	6 500,00	12 500,00	5 750,00
SU 22 / 32	Summe Aufwendungen / Auszahlungen operative Gebarung				6 500,00	12 500,00	5 750,00	6 500,00	12 500,00	5 750,00
SA 0 / SA 1	(0) Nettoergebnis (21 - 22) / (1) Geldfluss operative Gebarung (31 – 32)				-6 500,00	-12 500,00	-5 750,00	-6 500,00	-12 500,00	-5 750,00
SA01	Saldo (01) Haushaltsrücklagen (230 - 240)				0,00	0,00	0,00	0,00	0,00	0,00
SA00	Saldo (00) Nettoergebnis nach Haushaltsrücklagen (Saldo 0 + Saldo 01)				-6 500,00	-12 500,00	-5 750,00			
Investive Gebarung										
SU 33	Summe Einzahlungen investive Gebarung							0,00	0,00	0,00
SU 34	Summe Auszahlungen investive Gebarung							0,00	0,00	0,00
SA2	Saldo (2) Geldfluss aus der Investiven Gebarung (33 – 34)							0,00	0,00	0,00
SA3	Saldo (3) Nettofinanzierungssaldo (Saldo 1 + Saldo 2)							-6 500,00	-12 500,00	-5 750,00
Finanzierungstätigkeit										
SU 35	Summe Einzahlungen aus der Finanzierungstätigkeit							0,00	0,00	0,00
SU 36	Summe Auszahlungen aus der Finanzierungstätigkeit							0,00	0,00	0,00
SA4	Saldo (4) Geldfluss aus der Finanzierungstätigkeit (35 – 36)							0,00	0,00	0,00
SA5	Saldo (5) Geldfluss aus der voranschlagswirksamen Gebarung (Saldo 3 + Saldo 4)							-6 500,00	-12 500,00	-5 750,00
062	Ehrungen und Auszeichnungen									
062000	Ehrungen u. Auszeichnungen									
Operative Gebarung										
SU 21 / 31	Summe Erträge / Einzahlungen operative Gebarung				0,00	0,00	0,00	0,00	0,00	0,00
1/062000-413000	Ankauf Ehrenzeichen	2221	3221	23	2 200,00	2 100,00	398,63	2 200,00	2 100,00	398,63
1/062000-510000	Geldbezüge der Vertragsbediensteten der Verwaltung	2211	3211		6 000,00			6 000,00		
1/062000-565100	Mehrleistungsvergütungen	2211	3211		100,00			100,00		
1/062000-569100	Sonstige Nebengebühren	2211	3211		100,00			100,00		
1/062000-582000	Sonstige Dienstgeberbeiträge zur sozialen Sicherheit	2212	3212		300,00			300,00		
1/062000-582110	Sonstige Dienstgeberbeiträge zur sozialen Sicherheit	2212	3212		1 400,00			1 400,00		
1/062000-588000	Kommunalsteuer	2212	3212		200,00			200,00		
1/062000-590000	Studienbeihilfe	2212	3212		200,00			200,00		
1/062000-724100	Reisegebühren	2225	3225		100,00			100,00		
1/062000-768000	Ehrungen und Auszeichnungen	2234	3234	27	10 000,00	9 200,00	9 374,98	10 000,00	9 200,00	9 374,98
SU 22 / 32	Summe Aufwendungen / Auszahlungen operative Gebarung				20 600,00	11 300,00	9 773,61	20 600,00	11 300,00	9 773,61
SA 0 / SA 1	(0) Nettoergebnis (21 - 22) / (1) Geldfluss operative Gebarung (31 – 32)				-20 600,00	-11 300,00	-9 773,61	-20 600,00	-11 300,00	-9 773,61
SA01	Saldo (01) Haushaltsrücklagen (230 - 240)				0,00	0,00	0,00	0,00	0,00	0,00
SA00	Saldo (00) Nettoergebnis nach Haushaltsrücklagen (Saldo 0 + Saldo 01)				-20 600,00	-11 300,00	-9 773,61			
Investive Gebarung										
SU 33	Summe Einzahlungen investive Gebarung							0,00	0,00	0,00

		MVAG VC QU			Ergebnisvoranschlag			Finanzierungsvoranschlag		
		EH	FH		VA 2024	VA 2023	RA 2022	VA 2024	VA 2023	RA 2022
SU 34	Summe Auszahlungen investive Gebarung							0,00	0,00	0,00
SA2	Saldo (2) Geldfluss aus der Investiven Gebarung (33 – 34)							0,00	0,00	0,00
SA3	Saldo (3) Nettofinanzierungssaldo (Saldo 1 + Saldo 2)							-20 600,00	-11 300,00	-9 773,61
Finanzierungstätigkeit										
SU 35	Summe Einzahlungen aus der Finanzierungstätigkeit							0,00	0,00	0,00
SU 36	Summe Auszahlungen aus der Finanzierungstätigkeit							0,00	0,00	0,00
SA4	Saldo (4) Geldfluss aus der Finanzierungstätigkeit (35 – 36)							0,00	0,00	0,00
SA5	Saldo (5) Geldfluss aus der voranschlagswirksamen Gebarung (Saldo 3 + Saldo 4)							-20 600,00	-11 300,00	-9 773,61
08	Pensionen (soweit nicht aufgeteilt)									
080	Pensionen (soweit nicht aufgeteilt)									
080000	Pensionen									
Operative Gebarung										
SU 21 / 31	Summe Erträge / Einzahlungen operative Gebarung				0,00	0,00	0,00	0,00	0,00	0,00
1/080000-752300	Beitrag An Gemeindepens. Verb. 2231 3231 26				102 900,00	388 400,00	86 811,08	102 900,00	388 400,00	86 811,08
SU 22 / 32	Summe Aufwendungen / Auszahlungen operative Gebarung				102 900,00	388 400,00	86 811,08	102 900,00	388 400,00	86 811,08
SA 0 / SA 1	(0) Nettoergebnis (21 - 22) / (1) Geldfluss operative Gebarung (31 – 32)				-102 900,00	-388 400,00	-86 811,08	-102 900,00	-388 400,00	-86 811,08
SA01	Saldo (01) Haushaltsrücklagen (230 - 240)				0,00	0,00	0,00	0,00	0,00	0,00
SA00	Saldo (00) Nettoergebnis nach Haushaltsrücklagen (Saldo 0 + Saldo 01)				-102 900,00	-388 400,00	-86 811,08			
Investive Gebarung										
SU 33	Summe Einzahlungen investive Gebarung							0,00	0,00	0,00
SU 34	Summe Auszahlungen investive Gebarung							0,00	0,00	0,00
SA2	Saldo (2) Geldfluss aus der Investiven Gebarung (33 – 34)							0,00	0,00	0,00
SA3	Saldo (3) Nettofinanzierungssaldo (Saldo 1 + Saldo 2)							-102 900,00	-388 400,00	-86 811,08
Finanzierungstätigkeit										
SU 35	Summe Einzahlungen aus der Finanzierungstätigkeit							0,00	0,00	0,00
SU 36	Summe Auszahlungen aus der Finanzierungstätigkeit							0,00	0,00	0,00
SA4	Saldo (4) Geldfluss aus der Finanzierungstätigkeit (35 – 36)							0,00	0,00	0,00
SA5	Saldo (5) Geldfluss aus der voranschlagswirksamen Gebarung (Saldo 3 + Saldo 4)							-102 900,00	-388 400,00	-86 811,08
09	Personalbetreuung									
091	Personalausbildung und Personalfortbildung									
091000	Personalausbildung -U. Fortbildung									
Operative Gebarung										
SU 21 / 31	Summe Erträge / Einzahlungen operative Gebarung				0,00	0,00	0,00	0,00	0,00	0,00

		MVAG VC QU			Ergebnisvoranschlag			Finanzierungsvoranschlag		
		EH	FH		VA 2024	VA 2023	RA 2022	VA 2024	VA 2023	RA 2022
1/091000-728000	Schulungskosten	2225	3225	24	10 000,00	8 500,00	10 265,51	10 000,00	8 500,00	9 171,11
SU 22 / 32	Summe Aufwendungen / Auszahlungen operative Gebarung				10 000,00	8 500,00	10 265,51	10 000,00	8 500,00	9 171,11
SA 0 / SA 1	(0) Nettoergebnis (21 - 22) / (1) Geldfluss operative Gebarung (31 – 32)				-10 000,00	-8 500,00	-10 265,51	-10 000,00	-8 500,00	-9 171,11
SA01	Saldo (01) Haushaltsrücklagen (230 - 240)				0,00	0,00	0,00	0,00	0,00	0,00
SA00	Saldo (00) Nettoergebnis nach Haushaltsrücklagen (Saldo 0 + Saldo 01)				-10 000,00	-8 500,00	-10 265,51			
Investive Gebarung										
SU 33	Summe Einzahlungen investive Gebarung							0,00	0,00	0,00
SU 34	Summe Auszahlungen investive Gebarung							0,00	0,00	0,00
SA2	Saldo (2) Geldfluss aus der Investiven Gebarung (33 – 34)							0,00	0,00	0,00
SA3	Saldo (3) Nettofinanzierungssaldo (Saldo 1 + Saldo 2)							-10 000,00	-8 500,00	-9 171,11
Finanzierungstätigkeit										
SU 35	Summe Einzahlungen aus der Finanzierungstätigkeit							0,00	0,00	0,00
SU 36	Summe Auszahlungen aus der Finanzierungstätigkeit							0,00	0,00	0,00
SA4	Saldo (4) Geldfluss aus der Finanzierungstätigkeit (35 – 36)							0,00	0,00	0,00
SA5	Saldo (5) Geldfluss aus der voranschlagswirksamen Gebarung (Saldo 3 + Saldo 4)							-10 000,00	-8 500,00	-9 171,11
094	Gemeinschaftspflege									
094000	Gemeinschaftspflege									
Operative Gebarung										
SU 21 / 31	Summe Erträge / Einzahlungen operative Gebarung				0,00	0,00	0,00	0,00	0,00	0,00
1/094000-729100	Förderung d. Gemeinschaftspflege	2225	3225	24	12 000,00	9 500,00	7 993,50	12 000,00	9 500,00	7 361,60
SU 22 / 32	Summe Aufwendungen / Auszahlungen operative Gebarung				12 000,00	9 500,00	7 993,50	12 000,00	9 500,00	7 361,60
SA 0 / SA 1	(0) Nettoergebnis (21 - 22) / (1) Geldfluss operative Gebarung (31 – 32)				-12 000,00	-9 500,00	-7 993,50	-12 000,00	-9 500,00	-7 361,60
SA01	Saldo (01) Haushaltsrücklagen (230 - 240)				0,00	0,00	0,00	0,00	0,00	0,00
SA00	Saldo (00) Nettoergebnis nach Haushaltsrücklagen (Saldo 0 + Saldo 01)				-12 000,00	-9 500,00	-7 993,50			
Investive Gebarung										
SU 33	Summe Einzahlungen investive Gebarung							0,00	0,00	0,00
SU 34	Summe Auszahlungen investive Gebarung							0,00	0,00	0,00
SA2	Saldo (2) Geldfluss aus der Investiven Gebarung (33 – 34)							0,00	0,00	0,00
SA3	Saldo (3) Nettofinanzierungssaldo (Saldo 1 + Saldo 2)							-12 000,00	-9 500,00	-7 361,60
Finanzierungstätigkeit										
SU 35	Summe Einzahlungen aus der Finanzierungstätigkeit							0,00	0,00	0,00
SU 36	Summe Auszahlungen aus der Finanzierungstätigkeit							0,00	0,00	0,00
SA4	Saldo (4) Geldfluss aus der Finanzierungstätigkeit (35 – 36)							0,00	0,00	0,00
SA5	Saldo (5) Geldfluss aus der voranschlagswirksamen Gebarung (Saldo 3 + Saldo 4)							-12 000,00	-9 500,00	-7 361,60

		MVAG VC QU			Ergebnisvoranschlag			Finanzierungsvoranschlag		
		EH	FH		VA 2024	VA 2023	RA 2022	VA 2024	VA 2023	RA 2022
1 Öffentliche Ordnung und Sicherheit										
12	Sicherheitspolizei									
120	Allgemeine Angelegenheiten									
120000	Sicherheitspolizei									
Operative Gebarung										
SU 21 / 31	Summe Erträge / Einzahlungen operative Gebarung				0,00	0,00	0,00	0,00	0,00	0,00
1/120000-728070	Honorar Sicherheitsdienst	2225	3225	24	500,00	500,00		500,00	500,00	
SU 22 / 32	Summe Aufwendungen / Auszahlungen operative Gebarung				500,00	500,00	0,00	500,00	500,00	0,00
SA 0 / SA 1	(0) Nettoergebnis (21 - 22) / (1) Geldfluss operative Gebarung (31 – 32)				-500,00	-500,00	0,00	-500,00	-500,00	0,00
SA01	Saldo (01) Haushaltsrücklagen (230 - 240)				0,00	0,00	0,00	0,00	0,00	0,00
SA00	Saldo (00) Nettoergebnis nach Haushaltsrücklagen (Saldo 0 + Saldo 01)				-500,00	-500,00	0,00			
Investive Gebarung										
SU 33	Summe Einzahlungen investive Gebarung							0,00	0,00	0,00
SU 34	Summe Auszahlungen investive Gebarung							0,00	0,00	0,00
SA2	Saldo (2) Geldfluss aus der Investiven Gebarung (33 – 34)							0,00	0,00	0,00
SA3	Saldo (3) Nettofinanzierungssaldo (Saldo 1 + Saldo 2)							-500,00	-500,00	0,00
Finanzierungstätigkeit										
SU 35	Summe Einzahlungen aus der Finanzierungstätigkeit							0,00	0,00	0,00
SU 36	Summe Auszahlungen aus der Finanzierungstätigkeit							0,00	0,00	0,00
SA4	Saldo (4) Geldfluss aus der Finanzierungstätigkeit (35 – 36)							0,00	0,00	0,00
SA5	Saldo (5) Geldfluss aus der voranschlagswirksamen Gebarung (Saldo 3 + Saldo 4)							-500,00	-500,00	0,00
13	Sonderpolizei									
131	Bau- und Feuerpolizei									
131000	Bau- und Feuerpolizei									
Operative Gebarung										
2/131000+816020	Ersatz Sachverst.Honorar	2114	3114	13	100,00	100,00		100,00	100,00	
SU 21 / 31	Summe Erträge / Einzahlungen operative Gebarung				100,00	100,00	0,00	100,00	100,00	0,00
1/131000-640100	Sachverständigen- Honorar	2222	3222	24	500,00	500,00		500,00	500,00	
SU 22 / 32	Summe Aufwendungen / Auszahlungen operative Gebarung				500,00	500,00	0,00	500,00	500,00	0,00
SA 0 / SA 1	(0) Nettoergebnis (21 - 22) / (1) Geldfluss operative Gebarung (31 – 32)				-400,00	-400,00	0,00	-400,00	-400,00	0,00
SA01	Saldo (01) Haushaltsrücklagen (230 - 240)				0,00	0,00	0,00	0,00	0,00	0,00
SA00	Saldo (00) Nettoergebnis nach Haushaltsrücklagen (Saldo 0 + Saldo 01)				-400,00	-400,00	0,00			
Investive Gebarung										
SU 33	Summe Einzahlungen investive Gebarung							0,00	0,00	0,00

		MVAG VC QU			Ergebnisvoranschlag			Finanzierungsvoranschlag		
		EH	FH		VA 2024	VA 2023	RA 2022	VA 2024	VA 2023	RA 2022
SU 34	Summe Auszahlungen investive Gebarung							0,00	0,00	0,00
SA2	Saldo (2) Geldfluss aus der Investiven Gebarung (33 – 34)							0,00	0,00	0,00
SA3	Saldo (3) Nettofinanzierungssaldo (Saldo 1 + Saldo 2)							-400,00	-400,00	0,00
Finanzierungstätigkeit										
SU 35	Summe Einzahlungen aus der Finanzierungstätigkeit							0,00	0,00	0,00
SU 36	Summe Auszahlungen aus der Finanzierungstätigkeit							0,00	0,00	0,00
SA4	Saldo (4) Geldfluss aus der Finanzierungstätigkeit (35 – 36)							0,00	0,00	0,00
SA5	Saldo (5) Geldfluss aus der voranschlagswirksamen Gebarung (Saldo 3 + Saldo 4)							-400,00	-400,00	0,00
133	Veterinärpolizei									
133000	Veterinärpolizei									
Operative Gebarung										
2/133000+808000	Erlöse für Hundemarken	2116	3116	16	100,00	100,00	62,54	100,00	100,00	62,54
SU 21 / 31	Summe Erträge / Einzahlungen operative Gebarung				100,00	100,00	62,54	100,00	100,00	62,54
1/133000-729000	Sonstige Ausgaben	2225	3225	24	100,00	100,00		100,00	100,00	
SU 22 / 32	Summe Aufwendungen / Auszahlungen operative Gebarung				100,00	100,00	0,00	100,00	100,00	0,00
SA 0 / SA 1	(0) Nettoergebnis (21 - 22) / (1) Geldfluss operative Gebarung (31 – 32)				0,00	0,00	62,54	0,00	0,00	62,54
SA01	Saldo (01) Haushaltsrücklagen (230 - 240)				0,00	0,00	0,00	0,00	0,00	0,00
SA00	Saldo (00) Nettoergebnis nach Haushaltsrücklagen (Saldo 0 + Saldo 01)				0,00	0,00	62,54			
Investive Gebarung										
SU 33	Summe Einzahlungen investive Gebarung							0,00	0,00	0,00
SU 34	Summe Auszahlungen investive Gebarung							0,00	0,00	0,00
SA2	Saldo (2) Geldfluss aus der Investiven Gebarung (33 – 34)							0,00	0,00	0,00
SA3	Saldo (3) Nettofinanzierungssaldo (Saldo 1 + Saldo 2)							0,00	0,00	62,54
Finanzierungstätigkeit										
SU 35	Summe Einzahlungen aus der Finanzierungstätigkeit							0,00	0,00	0,00
SU 36	Summe Auszahlungen aus der Finanzierungstätigkeit							0,00	0,00	0,00
SA4	Saldo (4) Geldfluss aus der Finanzierungstätigkeit (35 – 36)							0,00	0,00	0,00
SA5	Saldo (5) Geldfluss aus der voranschlagswirksamen Gebarung (Saldo 3 + Saldo 4)							0,00	0,00	62,54
16	Feuerwehrwesen									
163	Freiwillige Feuerwehren									
163000	Freiwillige Feuerwehren									
Operative Gebarung										
2/163000+813000	Erträge aus der Auflösung von Investitionszuschüssen (Kapitaltransfers)	2127			800,00	800,00	767,70			
2/163000+860000	Zinsenzuschuss	2121	3121	15	1 500,00	1 900,00	1 977,14	1 500,00	1 900,00	1 977,14

		MVAG VC QU			Ergebnisvoranschlag			Finanzierungsvoranschlag		
		EH	FH		VA 2024	VA 2023	RA 2022	VA 2024	VA 2023	RA 2022
2/163000+867000	Darlehensersatz FF-Eichberg	2124	3124	16	6 000,00	6 000,00	6 002,64	6 000,00	6 000,00	6 002,64
SU 21 / 31	Summe Erträge / Einzahlungen operative Gebarung				8 300,00	8 700,00	8 747,48	7 500,00	7 900,00	7 979,78
1/163000-650200	Zinsen Sparkasse	2241	3241	25	1 300,00	700,00	196,39	1 300,00	700,00	196,39
1/163000-650300	Zinsen Raika	2241	3241	25	1 500,00	1 000,00	161,00	1 500,00	1 000,00	161,00
1/163000-650400	Zinsen Darlehen Bawag	2241	3241	25	600,00	600,00	704,92	600,00	600,00	704,92
1/163000-680000	Planmäßige Abschreibung	2226			46 800,00	46 800,00	46 797,59			
1/163000-700100	Miete Gesellschaft Fahrzeug FF-Aue	2223	3223	24	9 000,00	9 000,00	9 016,50	9 000,00	9 000,00	9 016,50
1/163000-700200	Miete Gesellschaft KFZ-Weissenbach	2223	3223	24	8 200,00	8 200,00	8 199,98	8 200,00	8 200,00	8 199,98
1/163000-700300	Miete Gesellsch. Rüsthaus Eichberg	2223	3223	24	18 900,00	18 900,00	17 183,04	18 900,00	18 900,00	17 183,04
1/163000-700400	Miete Gesellsch. TLF 4000 Gloggnitz	2223	3223	24	19 700,00	19 700,00	19 708,81	19 700,00	19 700,00	19 708,81
1/163000-700500	Miete Gesellschaft MTF	2223	3223	24	10 600,00	10 600,00	10 637,88	10 600,00	10 600,00	10 637,88
1/163000-757100	Subventionen	2234	3234	27	30 000,00	26 500,00	25 666,92	30 000,00	26 500,00	25 666,92
SU 22 / 32	Summe Aufwendungen / Auszahlungen operative Gebarung				146 600,00	142 000,00	138 273,03	99 800,00	95 200,00	91 475,44
SA 0 / SA 1	(0) Nettoergebnis (21 - 22) / (1) Geldfluss operative Gebarung (31 - 32)				-138 300,00	-133 300,00	-129 525,55	-92 300,00	-87 300,00	-83 495,66
SA01	Saldo (01) Haushaltsrücklagen (230 - 240)				0,00	0,00	0,00	0,00	0,00	0,00
SA00	Saldo (00) Nettoergebnis nach Haushaltsrücklagen (Saldo 0 + Saldo 01)				-138 300,00	-133 300,00	-129 525,55			
Investive Gebarung										
SU 33	Summe Einzahlungen investive Gebarung							0,00	0,00	0,00
SU 34	Summe Auszahlungen investive Gebarung							0,00	0,00	0,00
SA2	Saldo (2) Geldfluss aus der Investiven Gebarung (33 - 34)							0,00	0,00	0,00
SA3	Saldo (3) Nettofinanzierungssaldo (Saldo 1 + Saldo 2)							-92 300,00	-87 300,00	-83 495,66
Finanzierungstätigkeit										
SU 35	Summe Einzahlungen aus der Finanzierungstätigkeit							0,00	0,00	0,00
1/163000-346000	Darlehenstilgung Spk		3614	65				2 000,00	2 000,00	2 000,00
1/163000-346100	Darlehenstilgung Raika		3614	65				4 000,00	4 000,00	4 000,00
1/163000-346200	Tilgung Darlehen Bawag		3614	65				9 800,00	9 800,00	9 800,00
SU 36	Summe Auszahlungen aus der Finanzierungstätigkeit							15 800,00	15 800,00	15 800,00
SA4	Saldo (4) Geldfluss aus der Finanzierungstätigkeit (35 - 36)							-15 800,00	-15 800,00	-15 800,00
SA5	Saldo (5) Geldfluss aus der voranschlagswirksamen Gebarung (Saldo 3 + Saldo 4)							-108 100,00	-103 100,00	-99 295,66
163009	74. VH FF-Stuppach									
Operative Gebarung										
6/163009+829910	Zuführungen für Vorhaben	2116	3116	1 18		40 000,00			40 000,00	
SU 21 / 31	Summe Erträge / Einzahlungen operative Gebarung				0,00	40 000,00	0,00	0,00	40 000,00	0,00
1/163009-729910	Zuführungen an Vorhaben	2225	3225	24		40 000,00			40 000,00	
SU 22 / 32	Summe Aufwendungen / Auszahlungen operative Gebarung				0,00	40 000,00	0,00	0,00	40 000,00	0,00
SA 0 / SA 1	(0) Nettoergebnis (21 - 22) / (1) Geldfluss operative Gebarung (31 - 32)				0,00	0,00	0,00	0,00	0,00	0,00
SA01	Saldo (01) Haushaltsrücklagen (230 - 240)				0,00	0,00	0,00	0,00	0,00	0,00

		MVAG		VC QU	Ergebnisvoranschlag			Finanzierungsvoranschlag		
		EH	FH		VA 2024	VA 2023	RA 2022	VA 2024	VA 2023	RA 2022
SA00	Saldo (00) Nettoergebnis nach Haushaltsrücklagen (Saldo 0 + Saldo 01)				0,00	0,00	0,00			
Investive Gebarung										
SU 33	Summe Einzahlungen investive Gebarung							0,00	0,00	0,00
5/163009-000000	Bebaute Grundstücke			3412 1 40					40 000,00	
SU 34	Summe Auszahlungen investive Gebarung							0,00	40 000,00	0,00
SA2	Saldo (2) Geldfluss aus der Investiven Gebarung (33 – 34)							0,00	-40 000,00	0,00
SA3	Saldo (3) Nettofinanzierungssaldo (Saldo 1 + Saldo 2)							0,00	-40 000,00	0,00
Finanzierungstätigkeit										
SU 35	Summe Einzahlungen aus der Finanzierungstätigkeit							0,00	0,00	0,00
SU 36	Summe Auszahlungen aus der Finanzierungstätigkeit							0,00	0,00	0,00
SA4	Saldo (4) Geldfluss aus der Finanzierungstätigkeit (35 – 36)							0,00	0,00	0,00
SA5	Saldo (5) Geldfluss aus der voranschlagswirksamen Gebarung (Saldo 3 + Saldo 4)							0,00	-40 000,00	0,00
163010	75. Vh. Neubau Rüsthaus FF-GI									
Operative Gebarung										
6/163010+871000	Kapitaltransfers aus Gemeinde-Bedarfszuweisungsmittel			2121 3121 1 33	100 000,00	50 000,00		100 000,00	50 000,00	
SU 21 / 31	Summe Erträge / Einzahlungen operative Gebarung				100 000,00	50 000,00	0,00	100 000,00	50 000,00	0,00
1/163010-680000	Planmäßige Abschreibung			2226	1 700,00	1 700,00	1 651,32			
SU 22 / 32	Summe Aufwendungen / Auszahlungen operative Gebarung				1 700,00	1 700,00	1 651,32	0,00	0,00	0,00
SA 0 / SA 1	(0) Nettoergebnis (21 - 22) / (1) Geldfluss operative Gebarung (31 – 32)				98 300,00	48 300,00	-1 651,32	100 000,00	50 000,00	0,00
6/163010+895001	Entnahmen von allgemeinen Haushaltsrücklagen			2301 1	657 800,00	157 800,00				
SA01	Saldo (01) Haushaltsrücklagen (230 - 240)				657 800,00	157 800,00	0,00	0,00	0,00	0,00
SA00	Saldo (00) Nettoergebnis nach Haushaltsrücklagen (Saldo 0 + Saldo 01)				756 100,00	206 100,00	-1 651,32			
Investive Gebarung										
6/163010+301200	Förderung Zentrales Raumordnungsprogramm			3331 1 33				566 700,00	116 700,00	
6/163010+303000	Eigenleistungen FF Gloggnitz			3331 1 33				606 700,00	151 700,00	
6/163010+303001	Beitrag FF Gloggnitz			3331 1 33				60 000,00	15 000,00	
SU 33	Summe Einzahlungen investive Gebarung							1 233 400,00	283 400,00	0,00
5/163010-010000	Gebäude und Bauten			3413 1 40				1 333 300,00	333 300,00	
5/163010-010100	Gebäude und Bauten-Eigenleistungen Feuerwehr			3413 1 40				666 700,00	166 700,00	
SU 34	Summe Auszahlungen investive Gebarung							2 000 000,00	500 000,00	0,00
SA2	Saldo (2) Geldfluss aus der Investiven Gebarung (33 – 34)							-766 600,00	-216 600,00	0,00
SA3	Saldo (3) Nettofinanzierungssaldo (Saldo 1 + Saldo 2)							-666 600,00	-166 600,00	0,00
Finanzierungstätigkeit										
SU 35	Summe Einzahlungen aus der Finanzierungstätigkeit							0,00	0,00	0,00

	MVAG	VC QU	Ergebnisvoranschlag			Finanzierungsvoranschlag					
			EH	FH	VA 2024	VA 2023	RA 2022	VA 2024	VA 2023	RA 2022	
SU 36			Summe Auszahlungen aus der Finanzierungstätigkeit						0,00	0,00	0,00
SA4			Saldo (4) Geldfluss aus der Finanzierungstätigkeit (35 – 36)						0,00	0,00	0,00
SA5			Saldo (5) Geldfluss aus der voranschlagswirksamen Gebarung (Saldo 3 + Saldo 4)						-666 600,00	-166 600,00	0,00
163011			Ankauf MTF FF-Gloggnitz								
Operative Gebarung											
SU 21 / 31			Summe Erträge / Einzahlungen operative Gebarung			0,00	0,00	0,00	0,00	0,00	0,00
1/163011-680000			Planmäßige Abschreibung	2226	10 600,00	10 600,00	10 641,84				
SU 22 / 32			Summe Aufwendungen / Auszahlungen operative Gebarung			10 600,00	10 600,00	10 641,84	0,00	0,00	0,00
SA 0 / SA 1			(0) Nettoergebnis (21 - 22) / (1) Geldfluss operative Gebarung (31 – 32)			-10 600,00	-10 600,00	-10 641,84	0,00	0,00	0,00
SA01			Saldo (01) Haushaltsrücklagen (230 - 240)			0,00	0,00	0,00	0,00	0,00	0,00
SA00			Saldo (00) Nettoergebnis nach Haushaltsrücklagen (Saldo 0 + Saldo 01)			-10 600,00	-10 600,00	-10 641,84			
Investive Gebarung											
SU 33			Summe Einzahlungen investive Gebarung						0,00	0,00	0,00
SU 34			Summe Auszahlungen investive Gebarung						0,00	0,00	0,00
SA2			Saldo (2) Geldfluss aus der Investiven Gebarung (33 – 34)						0,00	0,00	0,00
SA3			Saldo (3) Nettofinanzierungssaldo (Saldo 1 + Saldo 2)						0,00	0,00	0,00
Finanzierungstätigkeit											
SU 35			Summe Einzahlungen aus der Finanzierungstätigkeit						0,00	0,00	0,00
SU 36			Summe Auszahlungen aus der Finanzierungstätigkeit						0,00	0,00	0,00
SA4			Saldo (4) Geldfluss aus der Finanzierungstätigkeit (35 – 36)						0,00	0,00	0,00
SA5			Saldo (5) Geldfluss aus der voranschlagswirksamen Gebarung (Saldo 3 + Saldo 4)						0,00	0,00	0,00
163015			FF Weißenbach Ankauf Bergeschere								
Operative Gebarung											
2/163015+813000			Erträge aus der Auflösung von Investitionszuschüssen (Kapitaltransfers)	2127	1 600,00	1 600,00	1 618,09				
SU 21 / 31			Summe Erträge / Einzahlungen operative Gebarung			1 600,00	1 600,00	1 618,09	0,00	0,00	0,00
1/163015-680000			Planmäßige Abschreibung	2226	2 500,00	2 500,00	2 474,36				
SU 22 / 32			Summe Aufwendungen / Auszahlungen operative Gebarung			2 500,00	2 500,00	2 474,36	0,00	0,00	0,00
SA 0 / SA 1			(0) Nettoergebnis (21 - 22) / (1) Geldfluss operative Gebarung (31 – 32)			-900,00	-900,00	-856,27	0,00	0,00	0,00
SA01			Saldo (01) Haushaltsrücklagen (230 - 240)			0,00	0,00	0,00	0,00	0,00	0,00
SA00			Saldo (00) Nettoergebnis nach Haushaltsrücklagen (Saldo 0 + Saldo 01)			-900,00	-900,00	-856,27			
Investive Gebarung											
SU 33			Summe Einzahlungen investive Gebarung						0,00	0,00	0,00
SU 34			Summe Auszahlungen investive Gebarung						0,00	0,00	0,00
SA2			Saldo (2) Geldfluss aus der Investiven Gebarung (33 – 34)						0,00	0,00	0,00
SA3			Saldo (3) Nettofinanzierungssaldo (Saldo 1 + Saldo 2)						0,00	0,00	0,00

		MVAG VC QU			Ergebnisvoranschlag			Finanzierungsvoranschlag		
		EH	FH		VA 2024	VA 2023	RA 2022	VA 2024	VA 2023	RA 2022
Finanzierungstätigkeit										
SU 35	Summe Einzahlungen aus der Finanzierungstätigkeit							0,00	0,00	0,00
SU 36	Summe Auszahlungen aus der Finanzierungstätigkeit							0,00	0,00	0,00
SA4	Saldo (4) Geldfluss aus der Finanzierungstätigkeit (35 – 36)							0,00	0,00	0,00
SA5	Saldo (5) Geldfluss aus der voranschlagswirksamen Gebarung (Saldo 3 + Saldo 4)							0,00	0,00	0,00
163016 98. VH Ankauf VRF FF Gloggnitz-Stadt										
Operative Gebarung										
2/163016+871000	USt-Rückvergütung	2121	3121	33		25 000,00			25 000,00	
2/163016+871001	Förderung Landesfeuerwehrverband	2121	3121	33		36 000,00			36 000,00	
2/163016+871002	Kapitaltransfer von Bund (Asfinag)	2121	3121	33		27 000,00			27 000,00	
SU 21 / 31	Summe Erträge / Einzahlungen operative Gebarung				0,00	88 000,00	0,00	0,00	88 000,00	0,00
1/163016-774000	Kapitaltransfers an FF Gloggnitz-Stadt (USt Rückvergütung)	2231		43		44 000,00				
SU 22 / 32	Summe Aufwendungen / Auszahlungen operative Gebarung				0,00	44 000,00	0,00	0,00	0,00	0,00
SA 0 / SA 1	(0) Nettoergebnis (21 - 22) / (1) Geldfluss operative Gebarung (31 – 32)				0,00	44 000,00	0,00	0,00	88 000,00	0,00
SA01	Saldo (01) Haushaltsrücklagen (230 - 240)				0,00	0,00	0,00	0,00	0,00	0,00
SA00	Saldo (00) Nettoergebnis nach Haushaltsrücklagen (Saldo 0 + Saldo 01)				0,00	44 000,00	0,00			
Investive Gebarung										
SU 33	Summe Einzahlungen investive Gebarung							0,00	0,00	0,00
1/163016-774000	Kapitaltransfers an FF Gloggnitz-Stadt (USt Rückvergütung)		3431	43					44 000,00	
SU 34	Summe Auszahlungen investive Gebarung							0,00	44 000,00	0,00
SA2	Saldo (2) Geldfluss aus der Investiven Gebarung (33 – 34)							0,00	-44 000,00	0,00
SA3	Saldo (3) Nettofinanzierungssaldo (Saldo 1 + Saldo 2)							0,00	44 000,00	0,00
Finanzierungstätigkeit										
SU 35	Summe Einzahlungen aus der Finanzierungstätigkeit							0,00	0,00	0,00
SU 36	Summe Auszahlungen aus der Finanzierungstätigkeit							0,00	0,00	0,00
SA4	Saldo (4) Geldfluss aus der Finanzierungstätigkeit (35 – 36)							0,00	0,00	0,00
SA5	Saldo (5) Geldfluss aus der voranschlagswirksamen Gebarung (Saldo 3 + Saldo 4)							0,00	44 000,00	0,00
164 Förderung der Brandbekämpfung und Brandverhütung										
164000 Förderung der Brandbekämpfung und Brandverhütung										
Operative Gebarung										
SU 21 / 31	Summe Erträge / Einzahlungen operative Gebarung				0,00	0,00	0,00	0,00	0,00	0,00
1/164000-614000	Instandhaltung von Gebäuden	2224	3224	24	16 000,00	1 000,00		16 000,00	1 000,00	
1/164000-616000	Instandhaltung von Maschinen	2224	3224	24	1 100,00	1 100,00	285,00	1 100,00	1 100,00	285,00
1/164000-617000	Instandhaltung von Fahrzeugen	2224	3224	24	10 000,00	51 400,00	4 553,67	10 000,00	51 400,00	3 647,67

		MVAG VC QU			Ergebnisvoranschlag			Finanzierungsvoranschlag		
		EH	FH		VA 2024	VA 2023	RA 2022	VA 2024	VA 2023	RA 2022
1/164000-670000	Versicherungen	2222	3222	24	14 700,00	13 900,00	13 832,28	14 700,00	13 900,00	13 832,28
1/164000-680000	Planmäßige Abschreibung	2226			8 900,00	9 300,00	9 669,23			
1/164000-711000	Geb. für die Ben. von Gde.Einricht- u. -anlag. gem. FAG (Ausgabe)	2225	3225	24	5 500,00	5 200,00	5 341,20	5 500,00	5 200,00	5 341,20
1/164000-729000	Sonstige Ausgaben	2225	3225	24	1 000,00	1 000,00		1 000,00	1 000,00	
SU 22 / 32	Summe Aufwendungen / Auszahlungen operative Gebarung				57 200,00	82 900,00	33 681,38	48 300,00	73 600,00	23 106,15
SA 0 / SA 1	(0) Nettoergebnis (21 - 22) / (1) Geldfluss operative Gebarung (31 - 32)				-57 200,00	-82 900,00	-33 681,38	-48 300,00	-73 600,00	-23 106,15
SA01	Saldo (01) Haushaltsrücklagen (230 - 240)				0,00	0,00	0,00	0,00	0,00	0,00
SA00	Saldo (00) Nettoergebnis nach Haushaltsrücklagen (Saldo 0 + Saldo 01)				-57 200,00	-82 900,00	-33 681,38			
Investive Gebarung										
SU 33	Summe Einzahlungen investive Gebarung							0,00	0,00	0,00
SU 34	Summe Auszahlungen investive Gebarung							0,00	0,00	0,00
SA2	Saldo (2) Geldfluss aus der Investiven Gebarung (33 - 34)							0,00	0,00	0,00
SA3	Saldo (3) Nettofinanzierungssaldo (Saldo 1 + Saldo 2)							-48 300,00	-73 600,00	-23 106,15
Finanzierungstätigkeit										
SU 35	Summe Einzahlungen aus der Finanzierungstätigkeit							0,00	0,00	0,00
SU 36	Summe Auszahlungen aus der Finanzierungstätigkeit							0,00	0,00	0,00
SA4	Saldo (4) Geldfluss aus der Finanzierungstätigkeit (35 - 36)							0,00	0,00	0,00
SA5	Saldo (5) Geldfluss aus der voranschlagswirksamen Gebarung (Saldo 3 + Saldo 4)							-48 300,00	-73 600,00	-23 106,15
17	Katastrophendienst									
179	Sonstige Einrichtungen und Maßnahmen									
179000	Katastrophen- Hilfsdienst									
Operative Gebarung										
2/179000+823000	Zinsen	2131	3131	14	300,00	300,00		300,00	300,00	
SU 21 / 31	Summe Erträge / Einzahlungen operative Gebarung				300,00	300,00	0,00	300,00	300,00	0,00
1/179000-680000	Planmäßige Abschreibung	2226			200,00	200,00	199,51			
1/179000-720001	PKE Bauhof Katastrophenhilfe	2225	3225	24	4 100,00	4 000,00	10 462,50	4 100,00	4 000,00	10 462,50
1/179000-729000	Sonstige Ausgaben	2225	3225	24	2 200,00	3 100,00	152,64	2 200,00	3 100,00	152,64
SU 22 / 32	Summe Aufwendungen / Auszahlungen operative Gebarung				6 500,00	7 300,00	10 814,65	6 300,00	7 100,00	10 615,14
SA 0 / SA 1	(0) Nettoergebnis (21 - 22) / (1) Geldfluss operative Gebarung (31 - 32)				-6 200,00	-7 000,00	-10 814,65	-6 000,00	-6 800,00	-10 615,14
1/179000-794001	Zuweisung an zweckgebundene Haushaltsrücklagen	2401			200,00	200,00	195,56			
SA01	Saldo (01) Haushaltsrücklagen (230 - 240)				-200,00	-200,00	-195,56	0,00	0,00	0,00
SA00	Saldo (00) Nettoergebnis nach Haushaltsrücklagen (Saldo 0 + Saldo 01)				-6 400,00	-7 200,00	-11 010,21			
Investive Gebarung										
SU 33	Summe Einzahlungen investive Gebarung							0,00	0,00	0,00

		MVAG		VC QU	Ergebnisvoranschlag			Finanzierungsvoranschlag			
		EH	FH		VA 2024	VA 2023	RA 2022	VA 2024	VA 2023	RA 2022	
1/179000-020000	Maschinen und maschinelle Anlagen		3414	2	41				15 000,00	10 000,00	4 546,15
SU 34	Summe Auszahlungen investive Gebarung								15 000,00	10 000,00	4 546,15
SA2	Saldo (2) Geldfluss aus der Investiven Gebarung (33 – 34)								-15 000,00	-10 000,00	-4 546,15
SA3	Saldo (3) Nettofinanzierungssaldo (Saldo 1 + Saldo 2)								-21 000,00	-16 800,00	-15 161,29
Finanzierungstätigkeit											
SU 35	Summe Einzahlungen aus der Finanzierungstätigkeit								0,00	0,00	0,00
SU 36	Summe Auszahlungen aus der Finanzierungstätigkeit								0,00	0,00	0,00
SA4	Saldo (4) Geldfluss aus der Finanzierungstätigkeit (35 – 36)								0,00	0,00	0,00
SA5	Saldo (5) Geldfluss aus der voranschlagswirksamen Gebarung (Saldo 3 + Saldo 4)								-21 000,00	-16 800,00	-15 161,29
18	Landesverteidigung										
180	Zivilschutz										
180000	Zivilschutz										
Operative Gebarung											
SU 21 / 31	Summe Erträge / Einzahlungen operative Gebarung								0,00	0,00	0,00
1/180000-726000	Mitgliedsbeiträge		2225	3225	24	1 400,00	1 300,00	1 221,15	1 400,00	1 300,00	1 221,15
SU 22 / 32	Summe Aufwendungen / Auszahlungen operative Gebarung					1 400,00	1 300,00	1 221,15	1 400,00	1 300,00	1 221,15
SA 0 / SA 1	(0) Nettoergebnis (21 - 22) / (1) Geldfluss operative Gebarung (31 – 32)					-1 400,00	-1 300,00	-1 221,15	-1 400,00	-1 300,00	-1 221,15
SA01	Saldo (01) Haushaltsrücklagen (230 - 240)					0,00	0,00	0,00	0,00	0,00	0,00
SA00	Saldo (00) Nettoergebnis nach Haushaltsrücklagen (Saldo 0 + Saldo 01)					-1 400,00	-1 300,00	-1 221,15			
Investive Gebarung											
SU 33	Summe Einzahlungen investive Gebarung								0,00	0,00	0,00
SU 34	Summe Auszahlungen investive Gebarung								0,00	0,00	0,00
SA2	Saldo (2) Geldfluss aus der Investiven Gebarung (33 – 34)								0,00	0,00	0,00
SA3	Saldo (3) Nettofinanzierungssaldo (Saldo 1 + Saldo 2)								-1 400,00	-1 300,00	-1 221,15
Finanzierungstätigkeit											
SU 35	Summe Einzahlungen aus der Finanzierungstätigkeit								0,00	0,00	0,00
SU 36	Summe Auszahlungen aus der Finanzierungstätigkeit								0,00	0,00	0,00
SA4	Saldo (4) Geldfluss aus der Finanzierungstätigkeit (35 – 36)								0,00	0,00	0,00
SA5	Saldo (5) Geldfluss aus der voranschlagswirksamen Gebarung (Saldo 3 + Saldo 4)								-1 400,00	-1 300,00	-1 221,15

		MVAG VC QU			Ergebnisvoranschlag			Finanzierungsvoranschlag		
		EH	FH		VA 2024	VA 2023	RA 2022	VA 2024	VA 2023	RA 2022
2 Unterricht, Erziehung, Sport und Wissenschaft										
21	Allgemeinbildender Unterricht									
210	Allgemeinbildende Pflichtschulen, gemeinsame Kosten									
210000	Schulische Nachmittagsbetreuung									
Operative Gebarung										
2/210000+861000	Transfers von Ländern, Landesfonds und Landeskammern - Nachmittagsbetreuung	2121	3121	15	18 000,00	18 000,00	30 899,95	18 000,00	18 000,00	30 899,95
SU 21 / 31	Summe Erträge / Einzahlungen operative Gebarung				18 000,00	18 000,00	30 899,95	18 000,00	18 000,00	30 899,95
1/210000-400000	Geringwertige Wirtschaftsgüter (GWG) - Nachmittagsbetreuung	2221	3221	23	500,00	500,00		500,00	500,00	
1/210000-459000	Sonstige Verbrauchsgüter- schulische Nachmittagsbetreuung	2221	3221	23	500,00	500,00		500,00	500,00	
1/210000-728050	Nachmittagsbetreuung Honorar Volkshilfe	2225	3225	24	65 000,00	65 000,00	60 145,44	65 000,00	65 000,00	60 145,44
SU 22 / 32	Summe Aufwendungen / Auszahlungen operative Gebarung				66 000,00	66 000,00	60 145,44	66 000,00	66 000,00	60 145,44
SA 0 / SA 1	(0) Nettoergebnis (21 - 22) / (1) Geldfluss operative Gebarung (31 - 32)				-48 000,00	-48 000,00	-29 245,49	-48 000,00	-48 000,00	-29 245,49
SA01	Saldo (01) Haushaltsrücklagen (230 - 240)				0,00	0,00	0,00	0,00	0,00	0,00
SA00	Saldo (00) Nettoergebnis nach Haushaltsrücklagen (Saldo 0 + Saldo 01)				-48 000,00	-48 000,00	-29 245,49			
Investive Gebarung										
SU 33	Summe Einzahlungen investive Gebarung							0,00	0,00	0,00
SU 34	Summe Auszahlungen investive Gebarung							0,00	0,00	0,00
SA2	Saldo (2) Geldfluss aus der Investiven Gebarung (33 - 34)							0,00	0,00	0,00
SA3	Saldo (3) Nettofinanzierungssaldo (Saldo 1 + Saldo 2)							-48 000,00	-48 000,00	-29 245,49
Finanzierungstätigkeit										
SU 35	Summe Einzahlungen aus der Finanzierungstätigkeit							0,00	0,00	0,00
SU 36	Summe Auszahlungen aus der Finanzierungstätigkeit							0,00	0,00	0,00
SA4	Saldo (4) Geldfluss aus der Finanzierungstätigkeit (35 - 36)							0,00	0,00	0,00
SA5	Saldo (5) Geldfluss aus der voranschlagswirksamen Gebarung (Saldo 3 + Saldo 4)							-48 000,00	-48 000,00	-29 245,49
211	Volksschulen									
211000	Volksschule									
Operative Gebarung										
SU 21 / 31	Summe Erträge / Einzahlungen operative Gebarung				0,00	0,00	0,00	0,00	0,00	0,00
1/211000-752000	Schulumlagen	2231	3231	26	595 400,00	533 700,00	506 320,69	595 400,00	533 700,00	506 320,69
1/211000-752100	Schülerhaltungsbeiträge Volksschulen	2231	3231	26		2 900,00	555,00		2 900,00	555,00
SU 22 / 32	Summe Aufwendungen / Auszahlungen operative Gebarung				595 400,00	536 600,00	506 875,69	595 400,00	536 600,00	506 875,69
SA 0 / SA 1	(0) Nettoergebnis (21 - 22) / (1) Geldfluss operative Gebarung (31 - 32)				-595 400,00	-536 600,00	-506 875,69	-595 400,00	-536 600,00	-506 875,69
SA01	Saldo (01) Haushaltsrücklagen (230 - 240)				0,00	0,00	0,00	0,00	0,00	0,00

		MVAG VC QU			Ergebnisvoranschlag			Finanzierungsvoranschlag		
		EH	FH		VA 2024	VA 2023	RA 2022	VA 2024	VA 2023	RA 2022
SA00	Saldo (00) Nettoergebnis nach Haushaltsrücklagen (Saldo 0 + Saldo 01)				-595 400,00	-536 600,00	-506 875,69			
Investive Gebarung										
SU 33	Summe Einzahlungen investive Gebarung							0,00	0,00	0,00
SU 34	Summe Auszahlungen investive Gebarung							0,00	0,00	0,00
SA2	Saldo (2) Geldfluss aus der Investiven Gebarung (33 – 34)							0,00	0,00	0,00
SA3	Saldo (3) Nettofinanzierungssaldo (Saldo 1 + Saldo 2)							-595 400,00	-536 600,00	-506 875,69
Finanzierungstätigkeit										
SU 35	Summe Einzahlungen aus der Finanzierungstätigkeit							0,00	0,00	0,00
SU 36	Summe Auszahlungen aus der Finanzierungstätigkeit							0,00	0,00	0,00
SA4	Saldo (4) Geldfluss aus der Finanzierungstätigkeit (35 – 36)							0,00	0,00	0,00
SA5	Saldo (5) Geldfluss aus der voranschlagswirksamen Gebarung (Saldo 3 + Saldo 4)							-595 400,00	-536 600,00	-506 875,69
212	Mittelschulen									
212000	Mittelschule									
Operative Gebarung										
SU 21 / 31	Summe Erträge / Einzahlungen operative Gebarung				0,00	0,00	0,00	0,00	0,00	0,00
1/212000-752000	Schulumlagen	2231	3231	26	672 300,00	606 800,00	512 731,89	672 300,00	606 800,00	512 731,89
1/212000-752100	Schülerhaltungsbeiträge Mittelschulen	2231	3231	26	49 400,00	32 000,00	31 795,44	49 400,00	32 000,00	31 795,44
SU 22 / 32	Summe Aufwendungen / Auszahlungen operative Gebarung				721 700,00	638 800,00	544 527,33	721 700,00	638 800,00	544 527,33
SA 0 / SA 1	(0) Nettoergebnis (21 - 22) / (1) Geldfluss operative Gebarung (31 – 32)				-721 700,00	-638 800,00	-544 527,33	-721 700,00	-638 800,00	-544 527,33
SA01	Saldo (01) Haushaltsrücklagen (230 - 240)				0,00	0,00	0,00	0,00	0,00	0,00
SA00	Saldo (00) Nettoergebnis nach Haushaltsrücklagen (Saldo 0 + Saldo 01)				-721 700,00	-638 800,00	-544 527,33			
Investive Gebarung										
SU 33	Summe Einzahlungen investive Gebarung							0,00	0,00	0,00
SU 34	Summe Auszahlungen investive Gebarung							0,00	0,00	0,00
SA2	Saldo (2) Geldfluss aus der Investiven Gebarung (33 – 34)							0,00	0,00	0,00
SA3	Saldo (3) Nettofinanzierungssaldo (Saldo 1 + Saldo 2)							-721 700,00	-638 800,00	-544 527,33
Finanzierungstätigkeit										
SU 35	Summe Einzahlungen aus der Finanzierungstätigkeit							0,00	0,00	0,00
SU 36	Summe Auszahlungen aus der Finanzierungstätigkeit							0,00	0,00	0,00
SA4	Saldo (4) Geldfluss aus der Finanzierungstätigkeit (35 – 36)							0,00	0,00	0,00
SA5	Saldo (5) Geldfluss aus der voranschlagswirksamen Gebarung (Saldo 3 + Saldo 4)							-721 700,00	-638 800,00	-544 527,33
213	Sonderschulen									
213000	Sonderschulen									
Operative Gebarung										
SU 21 / 31	Summe Erträge / Einzahlungen operative Gebarung				0,00	0,00	0,00	0,00	0,00	0,00
1/213000-752000	Schulumlagen	2231	3231	26	154 800,00	84 500,00	73 281,25	154 800,00	84 500,00	73 281,25

		MVAG VC QU			Ergebnisvoranschlag			Finanzierungsvoranschlag		
		EH	FH		VA 2024	VA 2023	RA 2022	VA 2024	VA 2023	RA 2022
1/213000-752100	Schulerhaltsbeiträge Sonderschulen	2231	3231	26	6 000,00	5 000,00	4 974,00	6 000,00	5 000,00	4 974,00
SU 22 / 32	Summe Aufwendungen / Auszahlungen operative Gebarung				160 800,00	89 500,00	78 255,25	160 800,00	89 500,00	78 255,25
SA 0 / SA 1	(0) Nettoergebnis (21 - 22) / (1) Geldfluss operative Gebarung (31 – 32)				-160 800,00	-89 500,00	-78 255,25	-160 800,00	-89 500,00	-78 255,25
SA01	Saldo (01) Haushaltsrücklagen (230 - 240)				0,00	0,00	0,00	0,00	0,00	0,00
SA00	Saldo (00) Nettoergebnis nach Haushaltsrücklagen (Saldo 0 + Saldo 01)				-160 800,00	-89 500,00	-78 255,25			
Investive Gebarung										
SU 33	Summe Einzahlungen investive Gebarung							0,00	0,00	0,00
SU 34	Summe Auszahlungen investive Gebarung							0,00	0,00	0,00
SA2	Saldo (2) Geldfluss aus der Investiven Gebarung (33 – 34)							0,00	0,00	0,00
SA3	Saldo (3) Nettofinanzierungssaldo (Saldo 1 + Saldo 2)							-160 800,00	-89 500,00	-78 255,25
Finanzierungstätigkeit										
SU 35	Summe Einzahlungen aus der Finanzierungstätigkeit							0,00	0,00	0,00
SU 36	Summe Auszahlungen aus der Finanzierungstätigkeit							0,00	0,00	0,00
SA4	Saldo (4) Geldfluss aus der Finanzierungstätigkeit (35 – 36)							0,00	0,00	0,00
SA5	Saldo (5) Geldfluss aus der voranschlagswirksamen Gebarung (Saldo 3 + Saldo 4)							-160 800,00	-89 500,00	-78 255,25
215	Allgemeinbildende höhere Schulen									
215000	Schulzentrum									
Operative Gebarung										
2/215000+813000	Erträge aus der Auflösung von Investitionszuschüssen (Kapitaltransfers)		2127		118 800,00	105 400,00	105 381,88			
2/215000+817000	Erträge aus der Auflösung von sonstigen Rückstellungen		2117				10 000,00			
2/215000+823000	Zinsen Zuschuss Land NU	2131	3131	14	5 000,00			5 000,00		
2/215000+860700	Arbeitsplatzmotor/Landes-Finanzsonderaktion	2121	3121	15		36 100,00	93 551,62		36 100,00	93 551,62
2/215000+861000	Zinsenzuschuss Schul- u. Kindergartenfonds (fiktives Darlehen ab 2021)	2121	3121	15	582 900,00	634 400,00	685 915,53	582 900,00	634 400,00	685 915,53
2/215000+861001	Zuschuss Land NU Arbeitsplatzmotor/Landes-Finanzsonderaktion "Allgemein"	2121	3121		23 200,00			23 200,00		
2/215000+862000	Finanzierungsbeitrag Schulgemeinden (Tilgung Darlehen)	2121	3121	15	330 000,00	276 900,00	147 257,31	330 000,00	276 900,00	147 257,31
SU 21 / 31	Summe Erträge / Einzahlungen operative Gebarung				1 059 900,00	1 052 800,00	1 042 106,34	941 100,00	947 400,00	926 724,46
1/215000-650000	Zinsen Internes Darlehen	2241	3241	25		200,00	900,00		200,00	900,00
1/215000-650900	Zinsen Darlehen Schulbau	2241	3241	25	382 500,00	393 800,00	373 101,73	382 500,00	393 800,00	373 101,73
1/215000-680000	Planmäßige Abschreibung		2226		726 500,00	726 000,00	726 199,11			
SU 22 / 32	Summe Aufwendungen / Auszahlungen operative Gebarung				1 109 000,00	1 120 000,00	1 100 200,84	382 500,00	394 000,00	374 001,73
SA 0 / SA 1	(0) Nettoergebnis (21 - 22) / (1) Geldfluss operative Gebarung (31 – 32)				-49 100,00	-67 200,00	-58 094,50	558 600,00	553 400,00	552 722,73

		MVAG		VC QU	Ergebnisvoranschlag			Finanzierungsvoranschlag			
		EH	FH		VA 2024	VA 2023	RA 2022	VA 2024	VA 2023	RA 2022	
6/215000+895001	Entnahmen von allgemeinen Haushaltsrücklagen	2301		1				98 951,58			
1/215000-795001	Zuweisung an allgemeine Haushaltsrücklagen	2401			10 600,00	500 600,00					
SA01	Saldo (01) Haushaltsrücklagen (230 - 240)				-10 600,00	-500 600,00		98 951,58	0,00	0,00	0,00
SA00	Saldo (00) Nettoergebnis nach Haushaltsrücklagen (Saldo 0 + Saldo 01)				-59 700,00	-567 800,00		40 857,08			
Investive Gebarung											
2/215000+302000	Kapitaltransfers von Gemeindeverbänden (RZ Einrichtung + RL)		3331	33				629 300,00	629 300,00		610 800,00
SU 33	Summe Einzahlungen investive Gebarung							629 300,00	629 300,00		610 800,00
5/215000-010200	Bauwerk Technik		3413	1 40							73 775,35
5/215000-010400	Aussenanlagen		3413	1 40							25 176,23
SU 34	Summe Auszahlungen investive Gebarung							0,00	0,00		98 951,58
SA2	Saldo (2) Geldfluss aus der Investiven Gebarung (33 – 34)							629 300,00	629 300,00		511 848,42
SA3	Saldo (3) Nettofinanzierungssaldo (Saldo 1 + Saldo 2)							1 187 900,00	1 182 700,00		1 064 571,15
Finanzierungstätigkeit											
SU 35	Summe Einzahlungen aus der Finanzierungstätigkeit							0,00	0,00		0,00
1/215000-342000	Tilgung Internes Darlehen		3611	64					186 300,00		372 000,00
1/215000-346400	Tilgung Darlehen Schulbau		3614	65				553 600,00	553 600,00		553 623,20
SU 36	Summe Auszahlungen aus der Finanzierungstätigkeit							553 600,00	739 900,00		925 623,20
SA4	Saldo (4) Geldfluss aus der Finanzierungstätigkeit (35 – 36)							-553 600,00	-739 900,00		-925 623,20
SA5	Saldo (5) Geldfluss aus der voranschlagswirksamen Gebarung (Saldo 3 + Saldo 4)							634 300,00	442 800,00		138 947,95
22	Berufsbildender Unterricht; Anstalten der Bildung für Lehrerinnen und Lehrer sowie Erzieherinnen und Erzieher										
220	Berufsbildende Pflichtschulen										
220000	Berufsbildende Pflichtschulen										
Operative Gebarung											
SU 21 / 31	Summe Erträge / Einzahlungen operative Gebarung				0,00	0,00		0,00	0,00		0,00
1/220000-751000	Berufsschulerhaltungsbeitrag	2231	3231	26	147 000,00	135 200,00	144 690,00	147 000,00	135 200,00		144 690,00
SU 22 / 32	Summe Aufwendungen / Auszahlungen operative Gebarung				147 000,00	135 200,00	144 690,00	147 000,00	135 200,00		144 690,00
SA 0 / SA 1	(0) Nettoergebnis (21 - 22) / (1) Geldfluss operative Gebarung (31 – 32)				-147 000,00	-135 200,00	-144 690,00	-147 000,00	-135 200,00		-144 690,00
SA01	Saldo (01) Haushaltsrücklagen (230 - 240)				0,00	0,00	0,00	0,00	0,00		0,00
SA00	Saldo (00) Nettoergebnis nach Haushaltsrücklagen (Saldo 0 + Saldo 01)				-147 000,00	-135 200,00	-144 690,00				
Investive Gebarung											
SU 33	Summe Einzahlungen investive Gebarung							0,00	0,00		0,00
SU 34	Summe Auszahlungen investive Gebarung							0,00	0,00		0,00
SA2	Saldo (2) Geldfluss aus der Investiven Gebarung (33 – 34)							0,00	0,00		0,00
SA3	Saldo (3) Nettofinanzierungssaldo (Saldo 1 + Saldo 2)							-147 000,00	-135 200,00		-144 690,00

		MVAG VC QU			Ergebnisvoranschlag			Finanzierungsvoranschlag		
		EH	FH		VA 2024	VA 2023	RA 2022	VA 2024	VA 2023	RA 2022
Finanzierungstätigkeit										
SU 35	Summe Einzahlungen aus der Finanzierungstätigkeit							0,00	0,00	0,00
SU 36	Summe Auszahlungen aus der Finanzierungstätigkeit							0,00	0,00	0,00
SA4	Saldo (4) Geldfluss aus der Finanzierungstätigkeit (35 – 36)							0,00	0,00	0,00
SA5	Saldo (5) Geldfluss aus der voranschlagswirksamen Gebarung (Saldo 3 + Saldo 4)							-147 000,00	-135 200,00	-144 690,00
23	Förderung des Unterrichts									
232	Schülerinnen- und Schülerbetreuung									
232000	Schülerinnen- und Schülerbetreuung									
Operative Gebarung										
2/232000+860000	Ersatz Finanzamt Schülerbeförderung	2121	3121	15			1 188,40			1 188,40
SU 21 / 31	Summe Erträge / Einzahlungen operative Gebarung				0,00	0,00	1 188,40	0,00	0,00	1 188,40
1/232000-621000	Schülertransport Eichberg	2222	3222	24			771,65			771,65
SU 22 / 32	Summe Aufwendungen / Auszahlungen operative Gebarung				0,00	0,00	771,65	0,00	0,00	771,65
SA 0 / SA 1	(0) Nettoergebnis (21 - 22) / (1) Geldfluss operative Gebarung (31 – 32)				0,00	0,00	416,75	0,00	0,00	416,75
SA01	Saldo (01) Haushaltsrücklagen (230 - 240)				0,00	0,00	0,00	0,00	0,00	0,00
SA00	Saldo (00) Nettoergebnis nach Haushaltsrücklagen (Saldo 0 + Saldo 01)				0,00	0,00	416,75			
Investive Gebarung										
SU 33	Summe Einzahlungen investive Gebarung							0,00	0,00	0,00
SU 34	Summe Auszahlungen investive Gebarung							0,00	0,00	0,00
SA2	Saldo (2) Geldfluss aus der Investiven Gebarung (33 – 34)							0,00	0,00	0,00
SA3	Saldo (3) Nettofinanzierungssaldo (Saldo 1 + Saldo 2)							0,00	0,00	416,75
Finanzierungstätigkeit										
SU 35	Summe Einzahlungen aus der Finanzierungstätigkeit							0,00	0,00	0,00
SU 36	Summe Auszahlungen aus der Finanzierungstätigkeit							0,00	0,00	0,00
SA4	Saldo (4) Geldfluss aus der Finanzierungstätigkeit (35 – 36)							0,00	0,00	0,00
SA5	Saldo (5) Geldfluss aus der voranschlagswirksamen Gebarung (Saldo 3 + Saldo 4)							0,00	0,00	416,75
24	Vorschulische Erziehung									
240	Kindergärten									
240000	Kindergarten Prägasse									
Operative Gebarung										
2/240000+810000	Elternbeiträge	2114	3114	13	13 800,00	12 000,00	12 283,80	13 800,00	12 000,00	12 640,90
2/240000+810020	Elternbeiträge Nachmittagsbetreuung	2114	3114	13	7 900,00	6 000,00	7 424,64	7 900,00	6 000,00	7 215,97
2/240000+810200	Beitrag Essen	2114	3114	13	4 500,00	4 000,00	3 218,63	4 500,00	4 000,00	3 196,58
2/240000+816200	Kostensätze	2114	3114	13	2 500,00	2 500,00	2 501,87	2 500,00	2 500,00	2 501,87

		MVAG VC QU			Ergebnisvoranschlag			Finanzierungsvoranschlag		
		EH	FH		VA 2024	VA 2023	RA 2022	VA 2024	VA 2023	RA 2022
2/240000+817000	Erträge aus der Auflösung von sonstigen Rückstellungen	2117				100,00				
2/240000+861000	Förderung NÖ Ferienbetreuung in Kindergärten	2121	3121	15	1 000,00	1 000,00	750,00	1 000,00	1 000,00	750,00
SU 21 / 31	Summe Erträge / Einzahlungen operative Gebarung				29 700,00	25 600,00	26 178,94	29 700,00	25 500,00	26 305,32
1/240000-400000	Geringwertige Wirtschaftsgüter (GWG)	2221	3221	23	5 000,00	5 000,00	4 509,00	5 000,00	5 000,00	4 509,00
1/240000-400100	Arbeitsbekleidung	2221	3221	23	200,00	200,00	228,05	200,00	200,00	228,05
1/240000-413100	Essen	2221	3221	23	4 500,00	5 000,00	3 395,92	4 500,00	5 000,00	3 590,92
1/240000-454000	Reinigungsmittel	2221	3221	23	2 500,00	2 200,00	2 476,49	2 500,00	2 200,00	2 476,49
1/240000-456000	Schreib-, Zeichen- und sonstige Büromittel	2221	3221	23	500,00	500,00	318,95	500,00	500,00	318,95
1/240000-459050	Beschäftigungsmaterial Gruppe 5	2221	3221		1 200,00			1 200,00		
1/240000-459100	Beschäftigungsmaterial Gruppe 1	2221	3221	23	2 300,00	2 700,00	2 740,88	2 300,00	2 700,00	2 740,88
1/240000-459200	Beschäftigungsmaterial Gruppe 2	2221	3221	23	2 300,00	2 700,00	2 472,83	2 300,00	2 700,00	2 472,83
1/240000-459300	Beschäftigungsmaterial Gruppe 3	2221	3221	23	2 300,00	2 700,00	2 247,30	2 300,00	2 700,00	2 247,30
1/240000-459400	Beschäftigungsmaterial Gruppe 4	2221	3221	23	5 800,00	2 700,00	2 400,15	5 800,00	2 700,00	2 314,79
1/240000-459500	Beschäftigungsmaterial allgemein Prägasse	2221	3221	23	3 500,00	1 000,00	731,91	3 500,00	1 000,00	731,91
1/240000-510000	Geldbezüge der Vertragsbediensteten der Verwaltung	2211	3211	20	2 500,00	2 200,00	3 393,55	2 500,00	2 200,00	3 393,55
1/240000-511000	Geldbezüge VB Schema II	2211	3211	20	171 400,00	146 900,00	137 628,11	171 400,00	146 900,00	137 628,11
1/240000-523000	Arbeiter nicht ganzj. beschäftigt	2211	3211	20	4 000,00	3 600,00	2 566,40	4 000,00	3 600,00	2 566,40
1/240000-565100	Mehrleistungsvergütungen	2211	3211	20	300,00	200,00	39,72	300,00	200,00	39,72
1/240000-582000	Dgb Zum Ausgleichsfonds	2212	3212	20	6 400,00	5 900,00	5 583,69	6 400,00	5 900,00	5 583,69
1/240000-582110	Sonstige DGB für VB	2212	3212	20	36 700,00	32 400,00	29 916,42	36 700,00	32 400,00	29 916,42
1/240000-590000	Studienbeihilfe	2212	3212	20	500,00	400,00	263,82	500,00	400,00	263,82
1/240000-591000	Dotierung von Rückstellungen für Abfertigungen	2214			1 800,00	1 700,00	2 215,52			
1/240000-592000	Dotierung von Rückstellungen für Jubiläumswendungen	2214			600,00	500,00	644,20			
1/240000-600000	Strom	2222	3222	24	4 000,00	6 800,00	1 981,10	4 000,00	6 800,00	1 981,10
1/240000-600100	Gas	2222	3222	24	9 300,00	5 400,00	4 581,05	9 300,00	5 400,00	4 581,05
1/240000-614100	Instandhaltung Gebäude	2224	3224	24	6 000,00	6 000,00	6 790,89	6 000,00	6 000,00	6 590,27
1/240000-618000	Instandh. EDV (Wartungsverträge)	2224	3224	24	3 500,00	3 000,00	2 739,33	3 500,00	3 000,00	2 739,33
1/240000-631000	Telekommunikationsdienste	2222	3222	24	1 200,00	1 200,00	1 068,39	1 200,00	1 200,00	1 072,42
1/240000-670000	Versicherungen	2222	3222	24	1 600,00	1 400,00	1 290,73	1 600,00	1 400,00	1 290,73
1/240000-680000	Planmäßige Abschreibung	2226			16 800,00	18 300,00	19 312,09			
1/240000-711000	Geb. für die Ben. von Gde.Einricht- ungen u. -anlag. gem. FAG	2225	3225	24	6 100,00	5 200,00	5 064,52	6 100,00	5 200,00	5 064,52
1/240000-720001	PKE Bauhof Kindergärten	2225	3225	24	6 200,00	6 000,00	8 687,50	6 200,00	6 000,00	8 687,50
1/240000-724100	Reisegebühren VB	2225	3225	24	200,00	100,00		200,00	100,00	

		MVAG VC QU			Ergebnisvoranschlag			Finanzierungsvoranschlag		
		EH	FH		VA 2024	VA 2023	RA 2022	VA 2024	VA 2023	RA 2022
1/240000-728110	Kindergartenbeitrag Fremdgemeinden	2225	3225	24	20 000,00	22 400,00	16 602,74	20 000,00	22 400,00	16 602,74
SU 22 / 32	Summe Aufwendungen / Auszahlungen operative Gebarung				329 200,00	294 300,00	271 891,25	310 000,00	273 800,00	249 632,49
SA 0 / SA 1	(0) Nettoergebnis (21 - 22) / (1) Geldfluss operative Gebarung (31 – 32)				-299 500,00	-268 700,00	-245 712,31	-280 300,00	-248 300,00	-223 327,17
SA01	Saldo (01) Haushaltsrücklagen (230 - 240)				0,00	0,00	0,00	0,00	0,00	0,00
SA00	Saldo (00) Nettoergebnis nach Haushaltsrücklagen (Saldo 0 + Saldo 01)				-299 500,00	-268 700,00	-245 712,31			
Investive Gebarung										
SU 33	Summe Einzahlungen investive Gebarung							0,00	0,00	0,00
1/240000-042100	Betriebsausstattung		3415	2 41				4 000,00	4 000,00	1 792,42
SU 34	Summe Auszahlungen investive Gebarung							4 000,00	4 000,00	1 792,42
SA2	Saldo (2) Geldfluss aus der Investiven Gebarung (33 – 34)							-4 000,00	-4 000,00	-1 792,42
SA3	Saldo (3) Nettofinanzierungssaldo (Saldo 1 + Saldo 2)							-284 300,00	-252 300,00	-225 119,59
Finanzierungstätigkeit										
SU 35	Summe Einzahlungen aus der Finanzierungstätigkeit							0,00	0,00	0,00
SU 36	Summe Auszahlungen aus der Finanzierungstätigkeit							0,00	0,00	0,00
SA4	Saldo (4) Geldfluss aus der Finanzierungstätigkeit (35 – 36)							0,00	0,00	0,00
SA5	Saldo (5) Geldfluss aus der voranschlagswirksamen Gebarung (Saldo 3 + Saldo 4)							-284 300,00	-252 300,00	-225 119,59
240100	Kindergarten Zenzi-Hözl-Straße									
Operative Gebarung										
2/240100+810010	Elternbeiträge	2114	3114	13	16 000,00	15 500,00	16 983,15	16 000,00	15 500,00	16 716,23
2/240100+810030	Nachmittagsbetreuung	2114	3114	13	17 700,00	12 000,00	16 845,09	17 700,00	12 000,00	16 704,15
2/240100+810200	Beitrag Essen	2114	3114	13	15 000,00	10 000,00	13 492,73	15 000,00	10 000,00	14 438,77
2/240100+817000	Erträge aus der Auflösung von sonstigen Rückstellungen	2117			1 700,00	400,00	28 187,62			
2/240100+860000	Zinsenzuschuss Darlehen	2121	3121	15	200,00	200,00	362,25	200,00	200,00	362,25
2/240100+860900	Zinsenzuschuss Schul- u. Kindergartenfonds - (fiktives Darlehen)	2121	3121	15	1 300,00	3 200,00	5 032,17	1 300,00	3 200,00	5 032,17
2/240100+861000	Förderung NÖ Ferienbetreuung in Kindergärten	2121	3121	15	1 000,00	1 000,00	750,00	1 000,00	1 000,00	750,00
SU 21 / 31	Summe Erträge / Einzahlungen operative Gebarung				52 900,00	42 300,00	81 653,01	51 200,00	41 900,00	54 003,57
1/240100-400000	Geringwertige Wirtschaftsgüter (GWG)	2221	3221	23	3 000,00	4 000,00	1 888,83	3 000,00	4 000,00	1 888,83
1/240100-400100	Arbeitskleidung	2221	3221	23	300,00	300,00		300,00	300,00	
1/240100-413100	Essen	2221	3221	23	15 000,00	10 000,00	15 712,41	15 000,00	10 000,00	15 079,82
1/240100-451100	Heizung (Hackschnitzel)	2221	3221	23	8 000,00	6 000,00	5 587,05	8 000,00	6 000,00	5 587,05
1/240100-454000	Reinigungsmittel	2221	3221	23	7 000,00	6 000,00	7 389,74	7 000,00	6 000,00	7 389,74
1/240100-456000	Schreib-, Zeichen- und sonstige Büromittel	2221	3221	23	600,00	600,00	221,59	600,00	600,00	262,19
1/240100-459100	Beschäftigungsmaterial Gruppe 1	2221	3221	23	1 900,00	1 900,00	1 907,10	1 900,00	1 900,00	1 907,10
1/240100-459200	Beschäftigungsmaterial Gruppe 2	2221	3221	23	1 900,00	1 900,00	1 819,61	1 900,00	1 900,00	1 819,61

		MVAG		VC QU	Ergebnisvoranschlag			Finanzierungsvoranschlag		
		EH	FH		VA 2024	VA 2023	RA 2022	VA 2024	VA 2023	RA 2022
1/240100-459300	Beschäftigungsmaterial Gruppe 3	2221	3221	23	1 900,00	1 900,00	1 877,05	1 900,00	1 900,00	1 877,05
1/240100-459400	Beschäftigungsmaterial Gruppe 4	2221	3221	23	1 900,00	1 900,00	1 884,89	1 900,00	1 900,00	1 884,89
1/240100-459500	Beschäftigungsmaterial Gruppe 5 Z.Hölzl-Str.	2221	3221	23	1 900,00	1 900,00	1 950,43	1 900,00	1 900,00	2 044,51
1/240100-459900	Beschäftigungsmaterial allgemein Z.Hölzl-Str.	2221	3221	23	6 000,00	6 000,00	6 057,24	6 000,00	6 000,00	6 134,24
1/240100-510000	Geldbezüge der Vertragsbediensteten der Verwaltung	2211	3211	20	3 100,00	3 000,00	3 502,45	3 100,00	3 000,00	3 502,45
1/240100-511000	Geldbezüge VB Schema II	2211	3211	20	244 500,00	255 700,00	228 349,00	244 500,00	255 700,00	228 349,00
1/240100-523000	Geldbezüge der nicht ganzjährig beschäftigten Arbeiter	2211	3211	20	10 200,00	8 000,00	5 550,74	10 200,00	8 000,00	5 550,74
1/240100-565100	Mehrleistungsvergütungen	2211	3211	20	700,00	600,00	899,99	700,00	600,00	899,99
1/240100-582000	DGB zum Ausgleichsfonds	2212	3212	20	9 200,00	8 600,00	8 145,91	9 200,00	8 600,00	8 145,91
1/240100-582110	Sonstige DGB für VB	2212	3212	20	46 400,00	45 300,00	42 712,76	46 400,00	45 300,00	42 712,76
1/240100-590000	Freiwillige Sozialleistungen	2212	3212	20	900,00	700,00	351,76	900,00	700,00	351,76
1/240100-591000	Dotierung von Rückstellungen für Abfertigungen	2214			1 000,00	1 000,00				
1/240100-592000	Dotierung von Rückstellungen für Jubiläumszuwendungen	2214			2 500,00	3 300,00	3 295,06			
1/240100-600000	Strom	2222	3222	24	12 400,00	9 100,00	3 157,39	12 400,00	9 100,00	3 157,39
1/240100-614200	Instandhaltung Gebäude	2224	3224	24	16 100,00	6 100,00	4 161,20	16 100,00	6 100,00	4 755,58
1/240100-618000	Instandh. EDV (Wartungsverträge)	2224	3224	24	4 000,00	3 000,00	4 279,48	4 000,00	3 000,00	4 279,48
1/240100-631000	Telekommunikationsdienste	2222	3222	24	1 500,00	1 500,00	1 710,39	1 500,00	1 500,00	1 715,07
1/240100-650300	Zinsen Darlehen Raiba	2241	3241	25	600,00	1 500,00	362,25	600,00	1 500,00	362,25
1/240100-670000	Versicherungen	2222	3222	24	1 900,00	1 700,00	1 529,24	1 900,00	1 700,00	1 529,24
1/240100-680000	Planmäßige Abschreibung	2226			58 200,00	59 600,00	58 754,26			
1/240100-711000	Geb. für die Ben. von Gde.Einricht- ungen u. -anlag. gem. FAG	2225	3225	24	5 100,00	4 300,00	4 200,72	5 100,00	4 300,00	4 200,72
1/240100-720001	PKE Bauhof Kindergärten	2225	3225	24	11 600,00	10 400,00	10 200,00	11 600,00	10 400,00	10 200,00
1/240100-724100	Reisegebühren VB	2225	3225	24	300,00	200,00		300,00	200,00	
SU 22 / 32	Summe Aufwendungen / Auszahlungen operative Gebarung				479 600,00	466 000,00	427 458,54	417 900,00	402 100,00	365 587,37
SA 0 / SA 1	(0) Nettoergebnis (21 - 22) / (1) Geldfluss operative Gebarung (31 – 32)				-426 700,00	-423 700,00	-345 805,53	-366 700,00	-360 200,00	-311 583,80
SA01	Saldo (01) Haushaltsrücklagen (230 - 240)				0,00	0,00	0,00	0,00	0,00	0,00
SA00	Saldo (00) Nettoergebnis nach Haushaltsrücklagen (Saldo 0 + Saldo 01)				-426 700,00	-423 700,00	-345 805,53			
Investive Gebarung										
SU 33	Summe Einzahlungen investive Gebarung							0,00	0,00	0,00
1/240100-042100	Betriebsausstattung		3415	2 41				5 000,00	10 000,00	1 962,50
SU 34	Summe Auszahlungen investive Gebarung							5 000,00	10 000,00	1 962,50
SA2	Saldo (2) Geldfluss aus der Investiven Gebarung (33 – 34)							-5 000,00	-10 000,00	-1 962,50
SA3	Saldo (3) Nettofinanzierungssaldo (Saldo 1 + Saldo 2)							-371 700,00	-370 200,00	-313 546,30

		MVAG VC QU			Ergebnisvoranschlag			Finanzierungsvoranschlag		
		EH	FH		VA 2024	VA 2023	RA 2022	VA 2024	VA 2023	RA 2022
Finanzierungstätigkeit										
SU 35	Summe Einzahlungen aus der Finanzierungstätigkeit							0,00	0,00	0,00
1/240100-346100	Tilgung Darlehen Raiba		3614	65				11 500,00	23 000,00	23 000,00
SU 36	Summe Auszahlungen aus der Finanzierungstätigkeit							11 500,00	23 000,00	23 000,00
SA4	Saldo (4) Geldfluss aus der Finanzierungstätigkeit (35 – 36)							-11 500,00	-23 000,00	-23 000,00
SA5	Saldo (5) Geldfluss aus der voranschlagswirksamen Gebarung (Saldo 3 + Saldo 4)							-383 200,00	-393 200,00	-336 546,30
240200 Umbau Kindergartengruppen										
Operative Gebarung										
6/240200+829910	Zuführung für Vorhaben		2116	3116	1	18				50 000,00
6/240200+899000	Entnahmen aus Verrechnungsrücklagen zwischen operativer Gebarung und Projekten		2116		1			280 000,00		
SU 21 / 31	Summe Erträge / Einzahlungen operative Gebarung							280 000,00	50 000,00	0,00
1/240200-729910	Zuführungen an Vorhaben		2225	3225		24			50 000,00	50 000,00
SU 22 / 32	Summe Aufwendungen / Auszahlungen operative Gebarung							0,00	50 000,00	0,00
SA 0 / SA 1	(0) Nettoergebnis (21 - 22) / (1) Geldfluss operative Gebarung (31 – 32)							280 000,00	0,00	0,00
SA01	Saldo (01) Haushaltsrücklagen (230 - 240)							0,00	0,00	0,00
SA00	Saldo (00) Nettoergebnis nach Haushaltsrücklagen (Saldo 0 + Saldo 01)							280 000,00	0,00	0,00
Investive Gebarung										
6/240200+301000	Dirketzuschuss Land NÖ Einrichtung		3331		1				20 000,00	
SU 33	Summe Einzahlungen investive Gebarung							20 000,00	0,00	0,00
5/240200-010000	Gebäude und Bauten		3413	1	40			220 000,00	50 000,00	
5/240200-042000	Amts-, Betriebs- und Geschäftsausstattung		3415	1				80 000,00		
SU 34	Summe Auszahlungen investive Gebarung							300 000,00	50 000,00	0,00
SA2	Saldo (2) Geldfluss aus der Investiven Gebarung (33 – 34)							-280 000,00	-50 000,00	0,00
SA3	Saldo (3) Nettofinanzierungssaldo (Saldo 1 + Saldo 2)							-280 000,00	-50 000,00	0,00
Finanzierungstätigkeit										
SU 35	Summe Einzahlungen aus der Finanzierungstätigkeit							0,00	0,00	0,00
SU 36	Summe Auszahlungen aus der Finanzierungstätigkeit							0,00	0,00	0,00
SA4	Saldo (4) Geldfluss aus der Finanzierungstätigkeit (35 – 36)							0,00	0,00	0,00
SA5	Saldo (5) Geldfluss aus der voranschlagswirksamen Gebarung (Saldo 3 + Saldo 4)							-280 000,00	-50 000,00	0,00
240400 104. VH Kindergarten NEU										
Operative Gebarung										
SU 21 / 31	Summe Erträge / Einzahlungen operative Gebarung							0,00	0,00	0,00
SU 22 / 32	Summe Aufwendungen / Auszahlungen operative Gebarung							0,00	0,00	0,00

		MVAG		VC QU	Ergebnisvoranschlag			Finanzierungsvoranschlag		
		EH	FH		VA 2024	VA 2023	RA 2022	VA 2024	VA 2023	RA 2022
SA 0 / SA 1	(0) Nettoergebnis (21 - 22) / (1) Geldfluss operative Gebarung (31 – 32)				0,00	0,00	0,00	0,00	0,00	0,00
6/240400+895001	Entnahmen von allgemeinen Haushaltsrücklagen	2301		1	50 000,00					
SA01	Saldo (01) Haushaltsrücklagen (230 - 240)				50 000,00	0,00	0,00	0,00	0,00	0,00
SA00	Saldo (00) Nettoergebnis nach Haushaltsrücklagen (Saldo 0 + Saldo 01)				50 000,00	0,00	0,00	0,00	0,00	0,00
Investive Gebarung										
SU 33	Summe Einzahlungen investive Gebarung							0,00	0,00	0,00
5/240400-010000	Gebäude und Bauten		3413	1				50 000,00		
SU 34	Summe Auszahlungen investive Gebarung							50 000,00	0,00	0,00
SA2	Saldo (2) Geldfluss aus der Investiven Gebarung (33 – 34)							-50 000,00	0,00	0,00
SA3	Saldo (3) Nettofinanzierungssaldo (Saldo 1 + Saldo 2)							-50 000,00	0,00	0,00
Finanzierungstätigkeit										
SU 35	Summe Einzahlungen aus der Finanzierungstätigkeit							0,00	0,00	0,00
SU 36	Summe Auszahlungen aus der Finanzierungstätigkeit							0,00	0,00	0,00
SA4	Saldo (4) Geldfluss aus der Finanzierungstätigkeit (35 – 36)							0,00	0,00	0,00
SA5	Saldo (5) Geldfluss aus der voranschlagswirksamen Gebarung (Saldo 3 + Saldo 4)							-50 000,00	0,00	0,00
25	Außerschulische Jugenderziehung									
250	Horte für Schülerinnen und Schüler									
250000	Schülerhort									
Operative Gebarung										
SU 21 / 31	Summe Erträge / Einzahlungen operative Gebarung				0,00	0,00	0,00	0,00	0,00	0,00
1/250000-680000	Planmäßige Abschreibung	2226			500,00	500,00	510,69			
SU 22 / 32	Summe Aufwendungen / Auszahlungen operative Gebarung				500,00	500,00	510,69	0,00	0,00	0,00
SA 0 / SA 1	(0) Nettoergebnis (21 - 22) / (1) Geldfluss operative Gebarung (31 – 32)				-500,00	-500,00	-510,69	0,00	0,00	0,00
SA01	Saldo (01) Haushaltsrücklagen (230 - 240)				0,00	0,00	0,00	0,00	0,00	0,00
SA00	Saldo (00) Nettoergebnis nach Haushaltsrücklagen (Saldo 0 + Saldo 01)				-500,00	-500,00	-510,69	0,00	0,00	0,00
Investive Gebarung										
SU 33	Summe Einzahlungen investive Gebarung							0,00	0,00	0,00
SU 34	Summe Auszahlungen investive Gebarung							0,00	0,00	0,00
SA2	Saldo (2) Geldfluss aus der Investiven Gebarung (33 – 34)							0,00	0,00	0,00
SA3	Saldo (3) Nettofinanzierungssaldo (Saldo 1 + Saldo 2)							0,00	0,00	0,00
Finanzierungstätigkeit										
SU 35	Summe Einzahlungen aus der Finanzierungstätigkeit							0,00	0,00	0,00
SU 36	Summe Auszahlungen aus der Finanzierungstätigkeit							0,00	0,00	0,00
SA4	Saldo (4) Geldfluss aus der Finanzierungstätigkeit (35 – 36)							0,00	0,00	0,00

		MVAG VC QU			Ergebnisvoranschlag			Finanzierungsvoranschlag		
		EH	FH		VA 2024	VA 2023	RA 2022	VA 2024	VA 2023	RA 2022
SA5	Saldo (5) Geldfluss aus der voranschlagswirksamen Gebarung (Saldo 3 + Saldo 4)							0,00	0,00	0,00
259	Sonstige Einrichtungen und Maßnahmen									
259000	Sonstige Einrichtungen und Maßnahmen (Jugend)									
Operative Gebarung										
2/259000+810400	Eintrittskarten Jugendveranstaltungen	2114	3114	13	1 000,00	1 600,00	1 626,05	1 000,00	1 600,00	1 626,05
2/259000+816200	Kostenersätze Musterung	2114	3114	13	200,00	200,00	253,33	200,00	200,00	253,33
SU 21 / 31	Summe Erträge / Einzahlungen operative Gebarung				1 200,00	1 800,00	1 879,38	1 200,00	1 800,00	1 879,38
1/259000-400000	Anschaffungen Familienfreundliche Gemeinde (GWG)	2221	3221	23	4 000,00	4 000,00	1 000,00	4 000,00	4 000,00	1 000,00
1/259000-400001	Einrichtung Jugendraum	2221	3221		1 400,00			1 400,00		
1/259000-459000	Sonstige Verbrauchsgüter Jugendraum	2221	3221	23	500,00			500,00		
1/259000-600000	Jugendraum Strom	2222	3222	24	2 000,00	1 000,00	153,99	2 000,00	1 000,00	153,99
1/259000-614000	Instandhaltung Jugendraum	2224	3224	24	2 000,00	2 000,00		2 000,00	2 000,00	
1/259000-700100	Betriebskosten Jugendraum	2223	3223	24	3 100,00	3 100,00	2 644,37	3 100,00	3 100,00	2 644,37
1/259000-720001	PKE Jugendveranstaltungen	2225	3225	24	4 100,00	4 000,00		4 100,00	4 000,00	
1/259000-728000	Jugendveranstaltung	2225	3225	24	8 600,00	10 000,00	8 543,67	8 600,00	10 000,00	8 543,67
1/259000-729110	Jugendreferat	2225	3225	24	500,00	500,00		500,00	500,00	
1/259000-729120	Ferienspiel	2225	3225	24	4 000,00	3 500,00	3 990,13	4 000,00	3 500,00	3 990,13
1/259000-757100	Subventionen	2234	3234	27	1 000,00	1 000,00	500,00	1 000,00	1 000,00	500,00
1/259000-757200	Jugendförderung	2234	3234	27	1 000,00	1 000,00	1 140,00	1 000,00	1 000,00	1 140,00
SU 22 / 32	Summe Aufwendungen / Auszahlungen operative Gebarung				32 200,00	30 100,00	17 972,16	32 200,00	30 100,00	17 972,16
SA 0 / SA 1	(0) Nettoergebnis (21 - 22) / (1) Geldfluss operative Gebarung (31 - 32)				-31 000,00	-28 300,00	-16 092,78	-31 000,00	-28 300,00	-16 092,78
SA01	Saldo (01) Haushaltsrücklagen (230 - 240)				0,00	0,00	0,00	0,00	0,00	0,00
SA00	Saldo (00) Nettoergebnis nach Haushaltsrücklagen (Saldo 0 + Saldo 01)				-31 000,00	-28 300,00	-16 092,78			
Investive Gebarung										
SU 33	Summe Einzahlungen investive Gebarung							0,00	0,00	0,00
SU 34	Summe Auszahlungen investive Gebarung							0,00	0,00	0,00
SA2	Saldo (2) Geldfluss aus der Investiven Gebarung (33 - 34)							0,00	0,00	0,00
SA3	Saldo (3) Nettofinanzierungssaldo (Saldo 1 + Saldo 2)							-31 000,00	-28 300,00	-16 092,78
Finanzierungstätigkeit										
SU 35	Summe Einzahlungen aus der Finanzierungstätigkeit							0,00	0,00	0,00
SU 36	Summe Auszahlungen aus der Finanzierungstätigkeit							0,00	0,00	0,00
SA4	Saldo (4) Geldfluss aus der Finanzierungstätigkeit (35 - 36)							0,00	0,00	0,00
SA5	Saldo (5) Geldfluss aus der voranschlagswirksamen Gebarung (Saldo 3 + Saldo 4)							-31 000,00	-28 300,00	-16 092,78

		MVAG		VC QU	Ergebnisvoranschlag			Finanzierungsvoranschlag		
		EH	FH		VA 2024	VA 2023	RA 2022	VA 2024	VA 2023	RA 2022
26	Sport und außerschulische Leibeserziehung									
262	Sportplätze									
262000	Sportplätze									
Operative Gebarung										
2/262000+811001	Pachteinnahmen Sportvereine	2115	3115	14	400,00	400,00	414,37	400,00	400,00	414,37
2/262000+813000	Erträge aus der Auflösung von Investitionszuschüssen (Kapitaltransfers)	2127			1 100,00	1 100,00	1 055,87			
6/262000+829910	Zuführung für Vorhaben	2116	3116	1 18			110 273,09			110 273,09
2/262000+861000	Transfers von Ländern, Landesfonds und Landeskammern	2121	3121	15			5 000,00			5 000,00
SU 21 / 31	Summe Erträge / Einzahlungen operative Gebarung				1 500,00	1 500,00	116 743,33	400,00	400,00	115 687,46
1/262000-402000	Werkzeuge	2221	3221	23	1 000,00	300,00	62,22	1 000,00	300,00	62,22
1/262000-452000	Treibstoffe	2221	3221	23	1 000,00	900,00	1 049,83	1 000,00	900,00	1 049,83
1/262000-614000	Instandhaltung d. Gebäudes	2224	3224	24	5 000,00	5 000,00	901,14	5 000,00	5 000,00	901,14
1/262000-617000	Instandhaltung Fahrzeuge	2224	3224	24	500,00	4 500,00	628,62	500,00	4 500,00	628,62
1/262000-619000	Instandhaltung der Anlagen	2224	3224	24	15 000,00	37 400,00	11 129,91	15 000,00	37 400,00	11 129,91
1/262000-670000	Versicherungen	2222	3222	24	2 600,00	2 300,00	2 151,71	2 600,00	2 300,00	2 151,71
1/262000-680000	Planmäßige Abschreibung	2226			4 800,00	4 800,00	4 823,48			
1/262000-700100	Miete Gesellschaft Tribüne/Rasen	2223	3223	24	33 500,00	33 500,00	30 863,50	33 500,00	33 500,00	31 546,17
1/262000-711000	Geb. für die Ben. von Gde.Einricht- ungen u. -anlag. gem. FAG (Ausgabe)	2225	3225	24	5 400,00	4 700,00	4 525,26	5 400,00	4 700,00	4 525,26
1/262000-720001	PKE Bauhof Sportplatz	2225	3225	24	5 700,00	5 300,00	3 775,00	5 700,00	5 300,00	3 775,00
1/262000-728000	Entgelte für sonstige Leistungen	2225	3225	24	100,00	100,00	65,82	100,00	100,00	65,82
1/262000-729910	Zuführung an Vorhaben	2225	3225	24			116 598,09			116 598,09
SU 22 / 32	Summe Aufwendungen / Auszahlungen operative Gebarung				74 600,00	98 800,00	176 574,58	69 800,00	94 000,00	172 433,77
SA 0 / SA 1	(0) Nettoergebnis (21 - 22) / (1) Geldfluss operative Gebarung (31 - 32)				-73 100,00	-97 300,00	-59 831,25	-69 400,00	-93 600,00	-56 746,31
SA01	Saldo (01) Haushaltsrücklagen (230 - 240)				0,00	0,00	0,00	0,00	0,00	0,00
SA00	Saldo (00) Nettoergebnis nach Haushaltsrücklagen (Saldo 0 + Saldo 01)				-73 100,00	-97 300,00	-59 831,25			
Investive Gebarung										
6/262000+300000	Kapitaltransfers von Bund, Bundesfonds und Bundeskammern (KIG 2020)	3331	1 33							34 843,76
SU 33	Summe Einzahlungen investive Gebarung							0,00	0,00	34 843,76
5/262000-006000	Sonstige Grundstückseinrichtungen Laufbahn	3412	1 40							145 116,85
1/262000-042000	Amts-, Betriebs- und Geschäftsausstattung	3415	2 41					1 100,00	1 100,00	
SU 34	Summe Auszahlungen investive Gebarung							1 100,00	1 100,00	145 116,85
SA2	Saldo (2) Geldfluss aus der Investiven Gebarung (33 - 34)							-1 100,00	-1 100,00	-110 273,09
SA3	Saldo (3) Nettofinanzierungssaldo (Saldo 1 + Saldo 2)							-70 500,00	-94 700,00	-167 019,40

	MVAG VC QU			Ergebnisvoranschlag			Finanzierungsvoranschlag		
	EH	FH		VA 2024	VA 2023	RA 2022	VA 2024	VA 2023	RA 2022
Finanzierungstätigkeit									
SU 35			Summe Einzahlungen aus der Finanzierungstätigkeit				0,00	0,00	0,00
SU 36			Summe Auszahlungen aus der Finanzierungstätigkeit				0,00	0,00	0,00
SA4			Saldo (4) Geldfluss aus der Finanzierungstätigkeit (35 – 36)				0,00	0,00	0,00
SA5			Saldo (5) Geldfluss aus der voranschlagswirksamen Gebarung (Saldo 3 + Saldo 4)				-70 500,00	-94 700,00	-167 019,40
262200	95. VH Flutlichtanlage Sportplatz								
Operative Gebarung									
2/262200+813000			Erträge aus der Auflösung von Investitionszuschüssen (Kapitaltransfers)	2127			1 000,00		
6/262200+829910			Zuführung zu Vorhaben	2116	3116	1 18			6 325,00
SU 21 / 31	Summe Erträge / Einzahlungen operative Gebarung						1 000,00	0,00	6 325,00
1/262200-680000			Planmäßige Abschreibung	2226			12 900,00		
SU 22 / 32	Summe Aufwendungen / Auszahlungen operative Gebarung						12 900,00	0,00	0,00
SA 0 / SA 1	(0) Nettoergebnis (21 - 22) / (1) Geldfluss operative Gebarung (31 – 32)						-11 900,00	0,00	6 325,00
6/262200+895001			Entnahmen von allgemeinen Haushaltsrücklagen	2301		1	50 000,00		62 132,70
SA01	Saldo (01) Haushaltsrücklagen (230 - 240)						0,00	50 000,00	62 132,70
SA00	Saldo (00) Nettoergebnis nach Haushaltsrücklagen (Saldo 0 + Saldo 01)						-11 900,00	50 000,00	68 457,70
Investive Gebarung									
6/262200+301000			Kapitaltransfers von Ländern, Landesfonds und Landeskammern		3331	1 33			10 000,00
SU 33	Summe Einzahlungen investive Gebarung						0,00	10 000,00	0,00
5/262200-050000			Sonderanlagen		3412	1 40			60 000,00
SU 34	Summe Auszahlungen investive Gebarung						0,00	60 000,00	68 457,70
SA2	Saldo (2) Geldfluss aus der Investiven Gebarung (33 – 34)						0,00	-50 000,00	-68 457,70
SA3	Saldo (3) Nettofinanzierungssaldo (Saldo 1 + Saldo 2)						0,00	-50 000,00	-62 132,70
Finanzierungstätigkeit									
SU 35			Summe Einzahlungen aus der Finanzierungstätigkeit				0,00	0,00	0,00
SU 36			Summe Auszahlungen aus der Finanzierungstätigkeit				0,00	0,00	0,00
SA4			Saldo (4) Geldfluss aus der Finanzierungstätigkeit (35 – 36)				0,00	0,00	0,00
SA5			Saldo (5) Geldfluss aus der voranschlagswirksamen Gebarung (Saldo 3 + Saldo 4)				0,00	-50 000,00	-62 132,70
264	Eislaufplätze und -hallen								
264000	Eislaufplätze								
Operative Gebarung									
2/264000+810300			Eintrittsgelder	2114	3114	13	3 000,00	3 000,00	2 551,66
SU 21 / 31	Summe Erträge / Einzahlungen operative Gebarung						3 000,00	3 000,00	2 551,66
1/264000-400000			Geringwärtige Wirtschaftsgüter	2221	3221	23	600,00	600,00	600,00

		MVAG VC QU			Ergebnisvoranschlag			Finanzierungsvoranschlag		
		EH	FH		VA 2024	VA 2023	RA 2022	VA 2024	VA 2023	RA 2022
1/264000-523000	Geldbezüge der nicht ganzjährig beschäftigten Arbeiter	2211	3211	20	2 100,00	2 000,00		2 100,00	2 000,00	
1/264000-582110	Sonstige Dienstgeberbeiträge f. VB	2212	3212	20	200,00	100,00		200,00	100,00	
1/264000-588000	Kommunalsteuer	2212	3212	20	600,00	400,00	771,75	600,00	400,00	771,75
1/264000-600000	Strom	2222	3222	24	44 600,00	25 900,00	12 283,48	44 600,00	25 900,00	12 283,48
1/264000-600100	Gas	2222	3222	24	4 300,00	2 100,00	609,12	4 300,00	2 100,00	609,12
1/264000-614000	Instandhaltung von Gebäuden	2224	3224	24	1 100,00	1 100,00	1 176,96	1 100,00	1 100,00	1 176,96
1/264000-616000	Instandhaltung von Maschinen	2224	3224	24	500,00	500,00	1 562,35	500,00	500,00	1 852,15
1/264000-617000	Instandhaltung Eishobel	2224	3224	24	500,00	500,00	230,58	500,00	500,00	54,90
1/264000-619000	Instandhaltung Anlage	2224	3224	24	21 000,00	21 000,00	3 803,68	21 000,00	21 000,00	3 872,25
1/264000-670000	Versicherung	2222	3222	24	1 900,00	1 700,00	1 577,19	1 900,00	1 700,00	1 577,19
1/264000-680000	Planmäßige Abschreibung	2226			7 700,00	8 400,00	8 436,72			
1/264000-700100	Betriebskosten	2223	3223	24	400,00	300,00	372,23	400,00	300,00	268,13
1/264000-711000	Geb. für die Ben. von Gde.Einricht- ungen u. -anlag. gem. FAG (Ausgabe)	2225	3225	24	900,00	800,00	702,48	900,00	800,00	702,48
1/264000-720001	PKE Bauhof Eislaufplatz	2225	3225	24	15 800,00	14 800,00	12 575,00	15 800,00	14 800,00	12 575,00
1/264000-728000	Entgelte für sonstige Leistungen	2225	3225	24	200,00	200,00	29,71	200,00	200,00	29,71
1/264000-768000	Zuschuss SV Eislaufplatz	2234	3234	27	9 100,00	9 000,00	5 545,00	9 100,00	9 000,00	5 545,00
SU 22 / 32	Summe Aufwendungen / Auszahlungen operative Gebarung				111 500,00	89 400,00	49 676,25	103 800,00	81 000,00	41 318,12
SA 0 / SA 1	(0) Nettoergebnis (21 - 22) / (1) Geldfluss operative Gebarung (31 - 32)				-108 500,00	-86 400,00	-47 124,59	-100 800,00	-78 000,00	-38 766,46
2/264000+895001	Entnahmen von allgemeinen Haushaltsrücklagen	2301					18 400,00			
SA01	Saldo (01) Haushaltsrücklagen (230 - 240)				0,00	0,00	18 400,00	0,00	0,00	0,00
SA00	Saldo (00) Nettoergebnis nach Haushaltsrücklagen (Saldo 0 + Saldo 01)				-108 500,00	-86 400,00	-28 724,59			
Investive Gebarung										
SU 33	Summe Einzahlungen investive Gebarung							0,00	0,00	0,00
SU 34	Summe Auszahlungen investive Gebarung							0,00	0,00	0,00
SA2	Saldo (2) Geldfluss aus der Investiven Gebarung (33 - 34)							0,00	0,00	0,00
SA3	Saldo (3) Nettofinanzierungssaldo (Saldo 1 + Saldo 2)							-100 800,00	-78 000,00	-38 766,46
Finanzierungstätigkeit										
SU 35	Summe Einzahlungen aus der Finanzierungstätigkeit							0,00	0,00	0,00
SU 36	Summe Auszahlungen aus der Finanzierungstätigkeit							0,00	0,00	0,00
SA4	Saldo (4) Geldfluss aus der Finanzierungstätigkeit (35 - 36)							0,00	0,00	0,00
SA5	Saldo (5) Geldfluss aus der voranschlagswirksamen Gebarung (Saldo 3 + Saldo 4)							-100 800,00	-78 000,00	-38 766,46

		MVAG VC QU			Ergebnisvoranschlag			Finanzierungsvoranschlag		
		EH	FH		VA 2024	VA 2023	RA 2022	VA 2024	VA 2023	RA 2022
269	Sonstige Einrichtungen und Maßnahmen									
269000	Sonstige Einrichtungen und Maßnahmen (Sport)									
Operative Gebarung										
2/269000+816010	Kostenbeiträge	2114	3114	13	4 500,00	5 000,00	4 094,00	4 500,00	5 000,00	4 094,00
SU 21 / 31	Summe Erträge / Einzahlungen operative Gebarung				4 500,00	5 000,00	4 094,00	4 500,00	5 000,00	4 094,00
1/269000-720001	PKE Bauhof Betreuung Sportanlagen (Laufstrecke etc.)	2225	3225	24	1 100,00	1 000,00		1 100,00	1 000,00	
1/269000-720004	PKE Bauhof Sportveranstaltungen	2225	3225	24	1 600,00	1 500,00	925,00	1 600,00	1 500,00	925,00
1/269000-720025	PKE Bauhof Vereine	2225	3225	24	10 200,00	10 000,00	17 562,50	10 200,00	10 000,00	17 562,50
1/269000-728100	Sportveranstaltungen	2225	3225	24	12 000,00	17 000,00	9 918,64	12 000,00	17 000,00	9 918,64
1/269000-757100	Subventionen	2234	3234	27	6 500,00	14 500,00	5 670,00	6 500,00	14 500,00	5 670,00
SU 22 / 32	Summe Aufwendungen / Auszahlungen operative Gebarung				31 400,00	44 000,00	34 076,14	31 400,00	44 000,00	34 076,14
SA 0 / SA 1	(0) Nettoergebnis (21 - 22) / (1) Geldfluss operative Gebarung (31 - 32)				-26 900,00	-39 000,00	-29 982,14	-26 900,00	-39 000,00	-29 982,14
SA01	Saldo (01) Haushaltsrücklagen (230 - 240)				0,00	0,00	0,00	0,00	0,00	0,00
SA00	Saldo (00) Nettoergebnis nach Haushaltsrücklagen (Saldo 0 + Saldo 01)				-26 900,00	-39 000,00	-29 982,14			
Investive Gebarung										
SU 33	Summe Einzahlungen investive Gebarung							0,00	0,00	0,00
SU 34	Summe Auszahlungen investive Gebarung							0,00	0,00	0,00
SA2	Saldo (2) Geldfluss aus der Investiven Gebarung (33 - 34)							0,00	0,00	0,00
SA3	Saldo (3) Nettofinanzierungssaldo (Saldo 1 + Saldo 2)							-26 900,00	-39 000,00	-29 982,14
Finanzierungstätigkeit										
SU 35	Summe Einzahlungen aus der Finanzierungstätigkeit							0,00	0,00	0,00
SU 36	Summe Auszahlungen aus der Finanzierungstätigkeit							0,00	0,00	0,00
SA4	Saldo (4) Geldfluss aus der Finanzierungstätigkeit (35 - 36)							0,00	0,00	0,00
SA5	Saldo (5) Geldfluss aus der voranschlagswirksamen Gebarung (Saldo 3 + Saldo 4)							-26 900,00	-39 000,00	-29 982,14
27	Erwachsenenbildung									
270	Volkshochschulen									
270000	Volkshochschule									
Operative Gebarung										
2/270000+810100	Kursbeiträge	2114	3114	13	8 000,00	7 000,00	13 296,33	8 000,00	7 000,00	13 666,33
2/270000+861000	Subvention Land	2121	3121	15	500,00	700,00	430,33	500,00	700,00	430,33
SU 21 / 31	Summe Erträge / Einzahlungen operative Gebarung				8 500,00	7 700,00	13 726,66	8 500,00	7 700,00	14 096,66
1/270000-569100	Nebengebühren VB	2211	3211	20	4 000,00	3 700,00	3 240,00	4 000,00	3 700,00	3 240,00
1/270000-582000	Dgb Zum Ausgleichsfonds	2212	3212	20	700,00	600,00	145,80	700,00	600,00	145,80
1/270000-582110	Sonstige Dienstgeberbeiträge zur sozialen Sicherheit	2212	3212	20	1 200,00	1 000,00	681,37	1 200,00	1 000,00	681,37
1/270000-728000	Entgelte für sonstige Leistungen	2225	3225	24	6 000,00	7 000,00	9 888,75	6 000,00	7 000,00	9 888,75

		MVAG		VC QU	Ergebnisvoranschlag			Finanzierungsvoranschlag		
		EH	FH		VA 2024	VA 2023	RA 2022	VA 2024	VA 2023	RA 2022
1/270000-729000	Sonstige Ausgaben	2225	3225	24	100,00	200,00		100,00	200,00	
SU 22 / 32	Summe Aufwendungen / Auszahlungen operative Gebarung				12 000,00	12 500,00	13 955,92	12 000,00	12 500,00	13 955,92
SA 0 / SA 1	(0) Nettoergebnis (21 - 22) / (1) Geldfluss operative Gebarung (31 – 32)				-3 500,00	-4 800,00	-229,26	-3 500,00	-4 800,00	140,74
SA01	Saldo (01) Haushaltsrücklagen (230 - 240)				0,00	0,00	0,00	0,00	0,00	0,00
SA00	Saldo (00) Nettoergebnis nach Haushaltsrücklagen (Saldo 0 + Saldo 01)				-3 500,00	-4 800,00	-229,26			
Investive Gebarung										
SU 33	Summe Einzahlungen investive Gebarung							0,00	0,00	0,00
SU 34	Summe Auszahlungen investive Gebarung							0,00	0,00	0,00
SA2	Saldo (2) Geldfluss aus der Investiven Gebarung (33 – 34)							0,00	0,00	0,00
SA3	Saldo (3) Nettofinanzierungssaldo (Saldo 1 + Saldo 2)							-3 500,00	-4 800,00	140,74
Finanzierungstätigkeit										
SU 35	Summe Einzahlungen aus der Finanzierungstätigkeit							0,00	0,00	0,00
SU 36	Summe Auszahlungen aus der Finanzierungstätigkeit							0,00	0,00	0,00
SA4	Saldo (4) Geldfluss aus der Finanzierungstätigkeit (35 – 36)							0,00	0,00	0,00
SA5	Saldo (5) Geldfluss aus der voranschlagswirksamen Gebarung (Saldo 3 + Saldo 4)							-3 500,00	-4 800,00	140,74
273	Volksbüchereien									
273000	Volksbüchereien									
Operative Gebarung										
2/273000+810000	Spenden	2114	3114	13	100,00			100,00		
2/273000+829200	Gebühren	2116	3116	18	2 000,00	2 000,00	2 276,40	2 000,00	2 000,00	2 276,40
2/273000+861000	Subvention Land	2121	3121	15	3 500,00	1 500,00	2 100,00	3 500,00	1 500,00	2 100,00
SU 21 / 31	Summe Erträge / Einzahlungen operative Gebarung				5 600,00	3 500,00	4 376,40	5 600,00	3 500,00	4 376,40
1/273000-400000	Geringwertige Wirtschaftsgüter (GWG)	2221	3221	23	6 600,00	5 800,00	5 858,07	6 600,00	5 800,00	5 858,07
1/273000-510000	Geldbezüge VB Schema I	2211	3211	20	18 000,00	21 000,00	22 800,69	18 000,00	21 000,00	22 800,69
1/273000-522000	Angestellte nicht ganzjährig besch.	2211	3211	20	2 100,00	2 200,00	1 942,14	2 100,00	2 200,00	1 942,14
1/273000-563100	Aufwandsentschädigung VB	2213	3213	20	300,00	200,00		300,00	200,00	
1/273000-565100	Mehrleistungsvergütungen	2211	3211	20	200,00	600,00	110,26	200,00	600,00	110,26
1/273000-569100	Nebengebühren Vb	2211	3211	20	200,00	200,00		200,00	200,00	
1/273000-582000	Dgb Zum Ausgleichsfonds	2212	3212	20	800,00	1 000,00	963,76	800,00	1 000,00	963,76
1/273000-582110	Sonstige DGB für VB	2212	3212	20	4 100,00	5 100,00	5 389,45	4 100,00	5 100,00	5 389,45
1/273000-588000	Kommunalsteuer	2212	3212	20	700,00	100,00	633,18	700,00	100,00	633,18
1/273000-590000	Studienbeihilfe	2212	3212	20	500,00	300,00	308,15	500,00	300,00	308,15
1/273000-592000	Dotierung von Rückstellungen für Jubiläumszuwendungen	2214			500,00	400,00	608,34			
1/273000-618000	Instandhaltung d. Einrichtung	2224	3224	24	1 000,00	1 000,00	415,50	1 000,00	1 000,00	415,50
1/273000-680000	Planmäßige Abschreibung	2226					394,93			
1/273000-724100	Reisegebühren VB	2225	3225	24	200,00	200,00	746,40	200,00	200,00	746,40
1/273000-728000	Veranstaltungen	2225	3225	24	2 000,00	1 600,00	1 497,13	2 000,00	1 600,00	1 497,13

		MVAG VC QU			Ergebnisvoranschlag			Finanzierungsvoranschlag		
		EH	FH		VA 2024	VA 2023	RA 2022	VA 2024	VA 2023	RA 2022
1/273000-729000	Sonstige Ausgaben	2225	3225	24	5 000,00	1 200,00	1 939,05	5 000,00	1 200,00	1 989,95
SU 22 / 32	Summe Aufwendungen / Auszahlungen operative Gebarung				42 200,00	40 900,00	43 607,05	41 700,00	40 500,00	42 654,68
SA 0 / SA 1	(0) Nettoergebnis (21 - 22) / (1) Geldfluss operative Gebarung (31 – 32)				-36 600,00	-37 400,00	-39 230,65	-36 100,00	-37 000,00	-38 278,28
SA01	Saldo (01) Haushaltsrücklagen (230 - 240)				0,00	0,00	0,00	0,00	0,00	0,00
SA00	Saldo (00) Nettoergebnis nach Haushaltsrücklagen (Saldo 0 + Saldo 01)				-36 600,00	-37 400,00	-39 230,65			
Investive Gebarung										
SU 33	Summe Einzahlungen investive Gebarung							0,00	0,00	0,00
SU 34	Summe Auszahlungen investive Gebarung							0,00	0,00	0,00
SA2	Saldo (2) Geldfluss aus der Investiven Gebarung (33 – 34)							0,00	0,00	0,00
SA3	Saldo (3) Nettofinanzierungssaldo (Saldo 1 + Saldo 2)							-36 100,00	-37 000,00	-38 278,28
Finanzierungstätigkeit										
SU 35	Summe Einzahlungen aus der Finanzierungstätigkeit							0,00	0,00	0,00
SU 36	Summe Auszahlungen aus der Finanzierungstätigkeit							0,00	0,00	0,00
SA4	Saldo (4) Geldfluss aus der Finanzierungstätigkeit (35 – 36)							0,00	0,00	0,00
SA5	Saldo (5) Geldfluss aus der voranschlagswirksamen Gebarung (Saldo 3 + Saldo 4)							-36 100,00	-37 000,00	-38 278,28
28	Forschung und Wissenschaft									
282	Studienbeihilfen									
282000	Studienbeihilfen									
Operative Gebarung										
SU 21 / 31	Summe Erträge / Einzahlungen operative Gebarung				0,00	0,00	0,00	0,00	0,00	0,00
1/282000-768800	NÖ. Semesterticket Fahrtkostenzuschuss Studenten	2234	3234	27		3 300,00	2 200,00		3 300,00	2 200,00
SU 22 / 32	Summe Aufwendungen / Auszahlungen operative Gebarung				0,00	3 300,00	2 200,00	0,00	3 300,00	2 200,00
SA 0 / SA 1	(0) Nettoergebnis (21 - 22) / (1) Geldfluss operative Gebarung (31 – 32)				0,00	-3 300,00	-2 200,00	0,00	-3 300,00	-2 200,00
SA01	Saldo (01) Haushaltsrücklagen (230 - 240)				0,00	0,00	0,00	0,00	0,00	0,00
SA00	Saldo (00) Nettoergebnis nach Haushaltsrücklagen (Saldo 0 + Saldo 01)				0,00	-3 300,00	-2 200,00			
Investive Gebarung										
SU 33	Summe Einzahlungen investive Gebarung							0,00	0,00	0,00
SU 34	Summe Auszahlungen investive Gebarung							0,00	0,00	0,00
SA2	Saldo (2) Geldfluss aus der Investiven Gebarung (33 – 34)							0,00	0,00	0,00
SA3	Saldo (3) Nettofinanzierungssaldo (Saldo 1 + Saldo 2)							0,00	-3 300,00	-2 200,00
Finanzierungstätigkeit										
SU 35	Summe Einzahlungen aus der Finanzierungstätigkeit							0,00	0,00	0,00
SU 36	Summe Auszahlungen aus der Finanzierungstätigkeit							0,00	0,00	0,00
SA4	Saldo (4) Geldfluss aus der Finanzierungstätigkeit (35 – 36)							0,00	0,00	0,00

	MVAG		VC QU	Ergebnisvoranschlag			Finanzierungsvoranschlag		
	EH	FH		VA 2024	VA 2023	RA 2022	VA 2024	VA 2023	RA 2022
SA5	Saldo (5) Geldfluss aus der voranschlagswirksamen Gebarung (Saldo 3 + Saldo 4)						0,00	-3 300,00	-2 200,00

		MVAG VC QU			Ergebnisvoranschlag			Finanzierungsvoranschlag		
		EH	FH		VA 2024	VA 2023	RA 2022	VA 2024	VA 2023	RA 2022
3 Kunst, Kultur und Kultus										
32	Musik und darstellende Kunst									
320	Ausbildung in Musik und darstellender Kunst									
320000	Ausbildung in Musik und darstellender Kunst									
Operative Gebarung										
2/320000+810000	Spenden/Werbung	2114	3114	13	1 000,00			1 000,00		
2/320000+810100	Schulgeld	2114	3114	13	101 000,00	95 000,00	99 744,83	101 000,00	95 000,00	99 332,83
2/320000+817000	Erträge aus der Auflösung von sonstigen Rückstellungen	2117			900,00	70 000,00	6 832,28			
2/320000+827110	Kostensätze AMS ATZ	2116	3116	18	15 900,00	14 400,00	14 262,63	15 900,00	14 400,00	14 262,63
2/320000+829200	Leihgebühren	2116	3116	18	1 400,00	1 200,00	1 640,00	1 400,00	1 200,00	1 640,00
2/320000+861000	Subvention Land	2121	3121	15	190 000,00	195 900,00	184 376,58	190 000,00	195 900,00	184 376,58
2/320000+862000	Beiträge Mitgliedsgemeinden	2121	3121	15	112 800,00	130 200,00	86 324,70	112 800,00	130 200,00	86 324,70
SU 21 / 31	Summe Erträge / Einzahlungen operative Gebarung				423 000,00	506 700,00	393 181,02	422 100,00	436 700,00	385 936,74
1/320000-400000	Geringwertige Wirtschaftsgüter (GWG)	2221	3221	23	4 000,00	2 200,00	1 416,35	4 000,00	2 200,00	1 416,35
1/320000-456000	Schreib-, Zeichen- und sonstige Büromittel	2221	3221	23	1 500,00	1 500,00	367,64	1 500,00	1 500,00	367,64
1/320000-457000	Noten	2221	3221	23	1 000,00	1 000,00	312,90	1 000,00	1 000,00	312,90
1/320000-510000	Geldbezüge VB Schema I	2211	3211	20	355 000,00	421 600,00	342 618,61	355 000,00	421 600,00	342 618,61
1/320000-563100	Aufwandsentschädigung VB	2213	3213	20	3 600,00	5 500,00	5 141,78	3 600,00	5 500,00	5 141,78
1/320000-565100	Mehrleistungsvergütungen	2211	3211	20	200,00	400,00		200,00	400,00	
1/320000-566100	Jubiläum Vb	2212	3212	20		19 500,00			19 500,00	
1/320000-569100	Nebengebühren Vb	2211	3211	20	200,00	200,00	180,96	200,00	200,00	180,96
1/320000-582000	Dgb Zum Ausgleichsfonds	2212	3212	20	10 900,00	12 600,00	11 153,92	10 900,00	12 600,00	11 153,92
1/320000-582110	Sonstige DGB für VB	2212	3212	20	74 600,00	80 800,00	76 078,93	74 600,00	80 800,00	76 078,93
1/320000-588000	Kommunalsteuer	2212	3212	20	10 800,00	12 700,00	21 779,65	10 800,00	12 700,00	21 779,65
1/320000-591000	Dotierung von Rückstellungen für Abfertigungen	2214			3 000,00	2 900,00	5 135,96			
1/320000-592000	Dotierung von Rückstellungen für Jubiläumszuwendungen	2214			4 400,00	4 300,00	6 785,20			
1/320000-618000	Musikinstrumente stimmen, Reparatur	2224	3224	24	4 000,00	2 000,00	1 862,18	4 000,00	2 000,00	1 862,18
1/320000-631000	Telekommunikationsdienste	2222	3222	24	200,00	200,00	28,80	200,00	200,00	28,80
1/320000-680000	Planmäßige Abschreibung	2226			3 100,00	3 300,00	3 550,91			
1/320000-700000	Miete Kopierer	2223	3223	24	900,00	800,00	848,80	900,00	800,00	848,80
1/320000-711000	Gebühren für die Benützung von Gemeindeeinrichtungen und Anlagen gemäß FAG (HBA)	2225	3225	24	1 300,00	1 100,00	951,67	1 300,00	1 100,00	951,67
1/320000-720001	PKE Bauhof Musikschule	2225	3225	24	600,00	500,00	50,00	600,00	500,00	50,00
1/320000-720002	PKE Bauhof Musikschule - Schulzentrum	2225	3225	24	300,00	300,00	284,55	300,00	300,00	284,55

		MVAG		VC QU	Ergebnisvoranschlag			Finanzierungsvoranschlag		
		EH	FH		VA 2024	VA 2023	RA 2022	VA 2024	VA 2023	RA 2022
1/320000-724100	Reisegebühren VB	2225	3225	24	700,00	600,00	657,87	700,00	600,00	657,87
1/320000-728000	Entgelte für sonstige Leistungen	2225	3225	24	200,00	100,00	140,95	200,00	100,00	125,34
1/320000-728002	Personalkostenersätze Fremdschulen	2225	3225	24	142 000,00	72 200,00	63 233,52	142 000,00	72 200,00	61 316,64
1/320000-729000	Sonstige Ausgaben	2225	3225	24	4 000,00	2 500,00	9 810,52	4 000,00	2 500,00	9 810,52
1/320000-752000	Transfers an Gemeinden (RZ Darlehen Schulbau)	2231	3231	26	8 900,00	7 500,00	3 990,72	8 900,00	7 500,00	3 990,72
1/320000-772000	Kapitaltransfers an Gemeinden (RZ Einr. und RL + sonst. Kosten)	2231		43	22 900,00	23 400,00	20 091,81			
SU 22 / 32	Summe Aufwendungen / Auszahlungen operative Gebarung				658 300,00	679 700,00	576 474,20	624 900,00	645 800,00	538 977,83
SA 0 / SA 1	(0) Nettoergebnis (21 - 22) / (1) Geldfluss operative Gebarung (31 - 32)				-235 300,00	-173 000,00	-183 293,18	-202 800,00	-209 100,00	-153 041,09
SA01	Saldo (01) Haushaltsrücklagen (230 - 240)				0,00	0,00	0,00	0,00	0,00	0,00
SA00	Saldo (00) Nettoergebnis nach Haushaltsrücklagen (Saldo 0 + Saldo 01)				-235 300,00	-173 000,00	-183 293,18			
Investive Gebarung										
SU 33	Summe Einzahlungen investive Gebarung							0,00	0,00	0,00
1/320000-042100	Musikinstrumente + Zubehör		3415	2 41				5 000,00	3 000,00	
1/320000-772000	Kapitaltransfers an Gemeinden (RZ Einr. und RL + sonst. Kosten)		3431	43				22 900,00	23 400,00	20 091,81
SU 34	Summe Auszahlungen investive Gebarung							27 900,00	26 400,00	20 091,81
SA2	Saldo (2) Geldfluss aus der Investiven Gebarung (33 - 34)							-27 900,00	-26 400,00	-20 091,81
SA3	Saldo (3) Nettofinanzierungssaldo (Saldo 1 + Saldo 2)							-230 700,00	-235 500,00	-173 132,90
Finanzierungstätigkeit										
SU 35	Summe Einzahlungen aus der Finanzierungstätigkeit							0,00	0,00	0,00
SU 36	Summe Auszahlungen aus der Finanzierungstätigkeit							0,00	0,00	0,00
SA4	Saldo (4) Geldfluss aus der Finanzierungstätigkeit (35 - 36)							0,00	0,00	0,00
SA5	Saldo (5) Geldfluss aus der voranschlagswirksamen Gebarung (Saldo 3 + Saldo 4)							-230 700,00	-235 500,00	-173 132,90
321	Einrichtungen der Musikpflege									
321000	Einrichtung der Musikpflege									
Operative Gebarung										
SU 21 / 31	Summe Erträge / Einzahlungen operative Gebarung				0,00	0,00	0,00	0,00	0,00	0,00
1/321000-757100	Subventionen	2234	3234	27	500,00	500,00	400,00	500,00	500,00	400,00
SU 22 / 32	Summe Aufwendungen / Auszahlungen operative Gebarung				500,00	500,00	400,00	500,00	500,00	400,00
SA 0 / SA 1	(0) Nettoergebnis (21 - 22) / (1) Geldfluss operative Gebarung (31 - 32)				-500,00	-500,00	-400,00	-500,00	-500,00	-400,00
SA01	Saldo (01) Haushaltsrücklagen (230 - 240)				0,00	0,00	0,00	0,00	0,00	0,00
SA00	Saldo (00) Nettoergebnis nach Haushaltsrücklagen (Saldo 0 + Saldo 01)				-500,00	-500,00	-400,00			
Investive Gebarung										
SU 33	Summe Einzahlungen investive Gebarung							0,00	0,00	0,00
SU 34	Summe Auszahlungen investive Gebarung							0,00	0,00	0,00
SA2	Saldo (2) Geldfluss aus der Investiven Gebarung (33 - 34)							0,00	0,00	0,00

		MVAG VC QU			Ergebnisvoranschlag			Finanzierungsvoranschlag		
		EH	FH		VA 2024	VA 2023	RA 2022	VA 2024	VA 2023	RA 2022
SA3	Saldo (3) Nettofinanzierungssaldo (Saldo 1 + Saldo 2)							-500,00	-500,00	-400,00
Finanzierungstätigkeit										
SU 35	Summe Einzahlungen aus der Finanzierungstätigkeit							0,00	0,00	0,00
SU 36	Summe Auszahlungen aus der Finanzierungstätigkeit							0,00	0,00	0,00
SA4	Saldo (4) Geldfluss aus der Finanzierungstätigkeit (35 – 36)							0,00	0,00	0,00
SA5	Saldo (5) Geldfluss aus der voranschlagswirksamen Gebarung (Saldo 3 + Saldo 4)							-500,00	-500,00	-400,00
36	Heimspflege									
363	Altstadterhaltung und Ortsbildpflege									
363000	Altstadterhaltung und Ortsbildpflege									
Operative Gebarung										
SU 21 / 31	Summe Erträge / Einzahlungen operative Gebarung				0,00	0,00	0,00	0,00	0,00	0,00
1/363000-400000	Geringwertige Wirtschaftsgüter (GWG)	2221	3221	23	3 000,00	3 000,00	150,95	3 000,00	3 000,00	150,95
1/363000-420000	Bepflanzung	2221	3221	23	50 000,00	43 000,00	38 691,26	50 000,00	43 000,00	38 691,26
1/363000-614000	Instandhaltung Othmarkapelle	2224	3224	24	500,00	500,00	112,01	500,00	500,00	112,01
1/363000-670000	Versicherungen	2222	3222	24	1 200,00	1 000,00	937,62	1 200,00	1 000,00	937,62
1/363000-680000	Planmäßige Abschreibung	2226			300,00	600,00	1 265,50			
1/363000-720006	PKE Bauhof (Schlegeln, Plätze, Stauden)	2225	3225	24	96 800,00	86 500,00	92 000,00	96 800,00	86 500,00	92 000,00
1/363000-720007	PKE Bauhof Buswartehäuschen	2225	3225	24	5 900,00	4 900,00	4 875,00	5 900,00	4 900,00	4 875,00
1/363000-720030	PKE Bauhof Mistkörbe	2225	3225	24	41 200,00	38 500,00	34 162,50	41 200,00	38 500,00	34 162,50
1/363000-720031	PKE Bauhof Hunde-WC's	2225	3225	24	4 500,00	4 000,00	3 800,00	4 500,00	4 000,00	3 800,00
1/363000-729000	Sonstige Ausgaben	2225	3225	24	1 700,00	1 600,00	604,80	1 700,00	1 600,00	604,80
SU 22 / 32	Summe Aufwendungen / Auszahlungen operative Gebarung				205 100,00	183 600,00	176 599,64	204 800,00	183 000,00	175 334,14
SA 0 / SA 1	(0) Nettoergebnis (21 - 22) / (1) Geldfluss operative Gebarung (31 – 32)				-205 100,00	-183 600,00	-176 599,64	-204 800,00	-183 000,00	-175 334,14
SA01	Saldo (01) Haushaltsrücklagen (230 - 240)				0,00	0,00	0,00	0,00	0,00	0,00
SA00	Saldo (00) Nettoergebnis nach Haushaltsrücklagen (Saldo 0 + Saldo 01)				-205 100,00	-183 600,00	-176 599,64			
Investive Gebarung										
SU 33	Summe Einzahlungen investive Gebarung							0,00	0,00	0,00
SU 34	Summe Auszahlungen investive Gebarung							0,00	0,00	0,00
SA2	Saldo (2) Geldfluss aus der Investiven Gebarung (33 – 34)							0,00	0,00	0,00
SA3	Saldo (3) Nettofinanzierungssaldo (Saldo 1 + Saldo 2)							-204 800,00	-183 000,00	-175 334,14
Finanzierungstätigkeit										
SU 35	Summe Einzahlungen aus der Finanzierungstätigkeit							0,00	0,00	0,00
SU 36	Summe Auszahlungen aus der Finanzierungstätigkeit							0,00	0,00	0,00
SA4	Saldo (4) Geldfluss aus der Finanzierungstätigkeit (35 – 36)							0,00	0,00	0,00
SA5	Saldo (5) Geldfluss aus der voranschlagswirksamen Gebarung (Saldo 3 + Saldo 4)							-204 800,00	-183 000,00	-175 334,14

	MVAG VC QU			Ergebnisvoranschlag			Finanzierungsvoranschlag			
	EH	FH		VA 2024	VA 2023	RA 2022	VA 2024	VA 2023	RA 2022	
38	Sonstige Kulturpflege									
381	Maßnahmen der Kulturpflege									
381000	Massnahmen der Kulturpflege									
Operative Gebarung										
2/381000+808000	Buchverkauf	2116	3116	16	200,00	200,00	446,58	200,00	200,00	446,58
2/381000+810200	Spenden/Werbung	2114	3114	13	100,00	100,00	1 375,65	100,00	100,00	1 375,65
2/381000+810300	Eintrittskarten Veranstaltungen	2114	3114	13			-72,00			-72,00
2/381000+811000	Miet- und Pachtertrag	2115	3115	14	200,00	500,00	650,00	200,00	500,00	650,00
2/381000+829000	Sonstige Erträge	2116	3116	18			1 750,00			1 750,00
2/381000+861000	Förderung Dorf- und Stadterneuerung	2121	3121	15		2 500,00			2 500,00	
SU 21 / 31	Summe Erträge / Einzahlungen operative Gebarung				500,00	3 300,00	4 150,23	500,00	3 300,00	4 150,23
1/381000-588000	Kommunalsteuer	2212	3212	20			439,13			439,13
1/381000-618200	Instandhaltung Litfaßsäulen	2224	3224	24	500,00	500,00	96,14	500,00	500,00	112,04
1/381000-680000	Planmäßige Abschreibung	2226			2 100,00	2 100,00	2 093,80			
1/381000-720001	PKE Bauhof Kulturveranstaltungen	2225	3225	24			4 962,50			4 962,50
1/381000-728000	Veranstaltungen	2225	3225	24	1 000,00		6 146,59	1 000,00		6 146,59
1/381000-728600	Gemeindechronik	2225	3225	24	2 300,00	2 100,00	2 975,40	2 300,00	2 100,00	2 975,40
1/381000-757100	Subventionen	2234	3234	27	90 000,00	98 000,00	175 000,00	90 000,00	98 000,00	175 000,00
SU 22 / 32	Summe Aufwendungen / Auszahlungen operative Gebarung				95 900,00	102 700,00	191 713,56	93 800,00	100 600,00	189 635,66
SA 0 / SA 1	(0) Nettoergebnis (21 - 22) / (1) Geldfluss operative Gebarung (31 – 32)				-95 400,00	-99 400,00	-187 563,33	-93 300,00	-97 300,00	-185 485,43
2/381000+895001	Entnahmen von allgemeinen Haushaltsrücklagen	2301					150 000,00			
SA01	Saldo (01) Haushaltsrücklagen (230 - 240)				0,00	0,00	150 000,00	0,00	0,00	0,00
SA00	Saldo (00) Nettoergebnis nach Haushaltsrücklagen (Saldo 0 + Saldo 01)				-95 400,00	-99 400,00	-37 563,33			
Investive Gebarung										
SU 33	Summe Einzahlungen investive Gebarung							0,00	0,00	0,00
1/381000-042000	Amts-, Betriebs- und Geschäftsausstattung	3415	2 41							12 946,00
SU 34	Summe Auszahlungen investive Gebarung							0,00	0,00	12 946,00
SA2	Saldo (2) Geldfluss aus der Investiven Gebarung (33 – 34)							0,00	0,00	-12 946,00
SA3	Saldo (3) Nettofinanzierungssaldo (Saldo 1 + Saldo 2)							-93 300,00	-97 300,00	-198 431,43
Finanzierungstätigkeit										
SU 35	Summe Einzahlungen aus der Finanzierungstätigkeit							0,00	0,00	0,00
SU 36	Summe Auszahlungen aus der Finanzierungstätigkeit							0,00	0,00	0,00
SA4	Saldo (4) Geldfluss aus der Finanzierungstätigkeit (35 – 36)							0,00	0,00	0,00
SA5	Saldo (5) Geldfluss aus der voranschlagswirksamen Gebarung (Saldo 3 + Saldo 4)							-93 300,00	-97 300,00	-198 431,43

	MVAG	VC QU	Ergebnisvoranschlag			Finanzierungsvoranschlag			
			EH	FH	VA 2024	VA 2023	RA 2022	VA 2024	VA 2023
39	Kultus								
390	Kirchliche Angelegenheiten								
390000	Kirchliche Angelegenheiten								
Operative Gebarung									
SU 21 / 31	Summe Erträge / Einzahlungen operative Gebarung			0,00	0,00	0,00	0,00	0,00	0,00
1/390000-680000	Planmäßige Abschreibung	2226		12 500,00	12 500,00	12 492,29			
1/390000-729000	Sonstige Ausgaben	2225 3225 24		1 000,00	1 000,00		1 000,00	1 000,00	
SU 22 / 32	Summe Aufwendungen / Auszahlungen operative Gebarung			13 500,00	13 500,00	12 492,29	1 000,00	1 000,00	0,00
SA 0 / SA 1	(0) Nettoergebnis (21 - 22) / (1) Geldfluss operative Gebarung (31 – 32)			-13 500,00	-13 500,00	-12 492,29	-1 000,00	-1 000,00	0,00
SA01	Saldo (01) Haushaltsrücklagen (230 - 240)			0,00	0,00	0,00	0,00	0,00	0,00
SA00	Saldo (00) Nettoergebnis nach Haushaltsrücklagen (Saldo 0 + Saldo 01)			-13 500,00	-13 500,00	-12 492,29			
Investive Gebarung									
SU 33	Summe Einzahlungen investive Gebarung						0,00	0,00	0,00
SU 34	Summe Auszahlungen investive Gebarung						0,00	0,00	0,00
SA2	Saldo (2) Geldfluss aus der Investiven Gebarung (33 – 34)						0,00	0,00	0,00
SA3	Saldo (3) Nettofinanzierungssaldo (Saldo 1 + Saldo 2)						-1 000,00	-1 000,00	0,00
Finanzierungstätigkeit									
SU 35	Summe Einzahlungen aus der Finanzierungstätigkeit						0,00	0,00	0,00
SU 36	Summe Auszahlungen aus der Finanzierungstätigkeit						0,00	0,00	0,00
SA4	Saldo (4) Geldfluss aus der Finanzierungstätigkeit (35 – 36)						0,00	0,00	0,00
SA5	Saldo (5) Geldfluss aus der voranschlagswirksamen Gebarung (Saldo 3 + Saldo 4)						-1 000,00	-1 000,00	0,00

		MVAG VC QU			Ergebnisvoranschlag			Finanzierungsvoranschlag		
		EH	FH		VA 2024	VA 2023	RA 2022	VA 2024	VA 2023	RA 2022
4 Soziale Wohlfahrt und Wohnbauförderung										
41	Allgemeine öffentliche Wohlfahrt									
419	Sonstige Einrichtungen und Maßnahmen									
419000	Sonstige Einrichtungen und Maßnahmen									
Operative Gebarung										
2/419000+829000	Sonstige Erträge - Spende (Sozialtopf)	2116	3116	18	100,00			100,00		
SU 21 / 31	Summe Erträge / Einzahlungen operative Gebarung				100,00	0,00	0,00	100,00	0,00	0,00
1/419000-751000	Wohnsitzgemeindebeitrag	2231	3231	26	162 000,00	169 000,00	156 971,87	162 000,00	169 000,00	156 971,87
1/419000-751100	Sozialhilfeumlage	2231	3231	26	1 310 000,00	1 067 000,00	1 033 457,46	1 310 000,00	1 067 000,00	1 033 457,46
1/419000-757100	Subventionen	2234	3234	27	1 300,00	1 300,00	1 250,00	1 300,00	1 300,00	1 250,00
1/419000-768100	Freiwillige Zuwendungen	2234	3234	27	9 000,00	9 000,00	7 480,40	9 000,00	9 000,00	7 480,40
SU 22 / 32	Summe Aufwendungen / Auszahlungen operative Gebarung				1 482 300,00	1 246 300,00	1 199 159,73	1 482 300,00	1 246 300,00	1 199 159,73
SA 0 / SA 1	(0) Nettoergebnis (21 - 22) / (1) Geldfluss operative Gebarung (31 - 32)				-1 482 200,00	-1 246 300,00	-1 199 159,73	-1 482 200,00	-1 246 300,00	-1 199 159,73
SA01	Saldo (01) Haushaltsrücklagen (230 - 240)				0,00	0,00	0,00	0,00	0,00	0,00
SA00	Saldo (00) Nettoergebnis nach Haushaltsrücklagen (Saldo 0 + Saldo 01)				-1 482 200,00	-1 246 300,00	-1 199 159,73			
Investive Gebarung										
SU 33	Summe Einzahlungen investive Gebarung							0,00	0,00	0,00
SU 34	Summe Auszahlungen investive Gebarung							0,00	0,00	0,00
SA2	Saldo (2) Geldfluss aus der Investiven Gebarung (33 - 34)							0,00	0,00	0,00
SA3	Saldo (3) Nettofinanzierungssaldo (Saldo 1 + Saldo 2)							-1 482 200,00	-1 246 300,00	-1 199 159,73
Finanzierungstätigkeit										
SU 35	Summe Einzahlungen aus der Finanzierungstätigkeit							0,00	0,00	0,00
SU 36	Summe Auszahlungen aus der Finanzierungstätigkeit							0,00	0,00	0,00
SA4	Saldo (4) Geldfluss aus der Finanzierungstätigkeit (35 - 36)							0,00	0,00	0,00
SA5	Saldo (5) Geldfluss aus der voranschlagswirksamen Gebarung (Saldo 3 + Saldo 4)							-1 482 200,00	-1 246 300,00	-1 199 159,73
42	Freie Wohlfahrt									
423	Essen auf Rädern									
423000	Essen auf Rädern									
Operative Gebarung										
2/423000+810500	Beitrag Zustellung + Speisen	2114	3114	13	70 000,00	70 000,00	80 988,16	70 000,00	70 000,00	80 839,35
2/423000+813000	Erträge aus der Auflösung von Investitionszuschüssen (Kapitaltransfers)	2127			2 200,00					
2/423000+861000	Transfers von Ländern, Landesfonds und Landeskammern	2121	3121	15	8 000,00	4 000,00	4 419,40	8 000,00	4 000,00	4 419,40

		MVAG		VC QU	Ergebnisvoranschlag			Finanzierungsvoranschlag		
		EH	FH		VA 2024	VA 2023	RA 2022	VA 2024	VA 2023	RA 2022
2/423000+871000	Kapitaltransfers aus Gemeinde-Bedarfszuweisungsmittel	2121	3121	33		5 000,00			5 000,00	
SU 21 / 31	Summe Erträge / Einzahlungen operative Gebarung				80 200,00	79 000,00	85 407,56	78 000,00	79 000,00	85 258,75
1/423000-400000	Geringwertige Wirtschaftsgüter des Anlagevermögens	2221	3221	23	600,00	500,00	123,17	600,00	500,00	123,17
1/423000-413100	Essen Landespensionistenheim	2221	3221	23	55 000,00	55 000,00	58 313,61	55 000,00	55 000,00	57 962,70
1/423000-452000	Treibstoffe	2221	3221	23		1 900,00	1 590,32	1 900,00	1 900,00	1 586,20
1/423000-588000	Kommunalsteuer	2212	3212	20	900,00	700,00	1 150,78	900,00	700,00	1 150,78
1/423000-617000	Instandhaltung von Fahrzeugen	2224	3224	24	700,00	700,00	219,25	700,00	700,00	219,25
1/423000-670000	Versicherungen	2222	3222	24	800,00	800,00	686,13	800,00	800,00	686,13
1/423000-680000	Planmäßige Abschreibung	2226			3 400,00	2 200,00				
1/423000-720001	PKE Bauhof	2225	3225	24	24 600,00	22 500,00	20 750,00	24 600,00	22 500,00	20 750,00
SU 22 / 32	Summe Aufwendungen / Auszahlungen operative Gebarung				86 000,00	84 300,00	82 833,26	82 600,00	82 100,00	82 478,23
SA 0 / SA 1	(0) Nettoergebnis (21 - 22) / (1) Geldfluss operative Gebarung (31 - 32)				-5 800,00	-5 300,00	2 574,30	-4 600,00	-3 100,00	2 780,52
SA01	Saldo (01) Haushaltsrücklagen (230 - 240)				0,00	0,00	0,00	0,00	0,00	0,00
SA00	Saldo (00) Nettoergebnis nach Haushaltsrücklagen (Saldo 0 + Saldo 01)				-5 800,00	-5 300,00	2 574,30			
Investive Gebarung										
2/423000+300000	Kapitaltransfers von Bund, Bundesfonds und Bundeskammern (KIG 2023)		3331	33					16 900,00	
2/423000+300001	Kapitaltransfers von Bund, Bundesfonds und Bundeskammern		3331	33					4 000,00	
SU 33	Summe Einzahlungen investive Gebarung							0,00	20 900,00	0,00
1/423000-040000	Fahrzeuge		3414	2 41					33 800,00	
SU 34	Summe Auszahlungen investive Gebarung							0,00	33 800,00	0,00
SA2	Saldo (2) Geldfluss aus der Investiven Gebarung (33 - 34)							0,00	-12 900,00	0,00
SA3	Saldo (3) Nettofinanzierungssaldo (Saldo 1 + Saldo 2)							-4 600,00	-16 000,00	2 780,52
Finanzierungstätigkeit										
SU 35	Summe Einzahlungen aus der Finanzierungstätigkeit							0,00	0,00	0,00
SU 36	Summe Auszahlungen aus der Finanzierungstätigkeit							0,00	0,00	0,00
SA4	Saldo (4) Geldfluss aus der Finanzierungstätigkeit (35 - 36)							0,00	0,00	0,00
SA5	Saldo (5) Geldfluss aus der voranschlagswirksamen Gebarung (Saldo 3 + Saldo 4)							-4 600,00	-16 000,00	2 780,52
429	Sonstige Einrichtungen und Maßnahmen									
429001	Sonstige Einrichtungen und Maßnahmen (Senioren)									
Operative Gebarung										
2/429001+810000	Erträge aus Leistungen	2114	3114	13	1 500,00	1 500,00		1 500,00	1 500,00	
SU 21 / 31	Summe Erträge / Einzahlungen operative Gebarung				1 500,00	1 500,00	0,00	1 500,00	1 500,00	0,00
1/429001-728000	Veranstaltungen	2225	3225	24	2 000,00	2 000,00		2 000,00	2 000,00	
SU 22 / 32	Summe Aufwendungen / Auszahlungen operative Gebarung				2 000,00	2 000,00	0,00	2 000,00	2 000,00	0,00

	MVAG	VC QU	Ergebnisvoranschlag			Finanzierungsvoranschlag					
			EH	FH	VA 2024	VA 2023	RA 2022	VA 2024	VA 2023	RA 2022	
SA 0 / SA 1		(0) Nettoergebnis (21 - 22) / (1) Geldfluss operative Gebarung (31 – 32)			-500,00	-500,00	0,00	-500,00	-500,00	0,00	
SA01		Saldo (01) Haushaltsrücklagen (230 - 240)			0,00	0,00	0,00	0,00	0,00	0,00	
SA00		Saldo (00) Nettoergebnis nach Haushaltsrücklagen (Saldo 0 + Saldo 01)			-500,00	-500,00	0,00				
Investive Gebarung											
SU 33		Summe Einzahlungen investive Gebarung						0,00	0,00	0,00	
SU 34		Summe Auszahlungen investive Gebarung						0,00	0,00	0,00	
SA2		Saldo (2) Geldfluss aus der Investiven Gebarung (33 – 34)						0,00	0,00	0,00	
SA3		Saldo (3) Nettofinanzierungssaldo (Saldo 1 + Saldo 2)						-500,00	-500,00	0,00	
Finanzierungstätigkeit											
SU 35		Summe Einzahlungen aus der Finanzierungstätigkeit						0,00	0,00	0,00	
SU 36		Summe Auszahlungen aus der Finanzierungstätigkeit						0,00	0,00	0,00	
SA4		Saldo (4) Geldfluss aus der Finanzierungstätigkeit (35 – 36)						0,00	0,00	0,00	
SA5		Saldo (5) Geldfluss aus der voranschlagswirksamen Gebarung (Saldo 3 + Saldo 4)						-500,00	-500,00	0,00	
43		Jugendwohlfahrt									
439		Sonstige Einrichtungen und Maßnahmen									
439000		Sonstige Einrichtungen und Maßnahmen									
Operative Gebarung											
SU 21 / 31		Summe Erträge / Einzahlungen operative Gebarung			0,00	0,00	0,00	0,00	0,00	0,00	
1/439000-751300		Jugendwohlfahrts- Umlage	2231	3231	26	258 000,00	204 000,00	197 189,81	258 000,00	204 000,00	197 189,81
1/439000-768100		Förderung Tagesmütter	2234	3234	27	5 000,00	10 000,00	3 750,00	5 000,00	10 000,00	3 750,00
SU 22 / 32		Summe Aufwendungen / Auszahlungen operative Gebarung				263 000,00	214 000,00	200 939,81	263 000,00	214 000,00	200 939,81
SA 0 / SA 1		(0) Nettoergebnis (21 - 22) / (1) Geldfluss operative Gebarung (31 – 32)				-263 000,00	-214 000,00	-200 939,81	-263 000,00	-214 000,00	-200 939,81
SA01		Saldo (01) Haushaltsrücklagen (230 - 240)				0,00	0,00	0,00	0,00	0,00	0,00
SA00		Saldo (00) Nettoergebnis nach Haushaltsrücklagen (Saldo 0 + Saldo 01)				-263 000,00	-214 000,00	-200 939,81			
Investive Gebarung											
SU 33		Summe Einzahlungen investive Gebarung						0,00	0,00	0,00	
SU 34		Summe Auszahlungen investive Gebarung						0,00	0,00	0,00	
SA2		Saldo (2) Geldfluss aus der Investiven Gebarung (33 – 34)						0,00	0,00	0,00	
SA3		Saldo (3) Nettofinanzierungssaldo (Saldo 1 + Saldo 2)						-263 000,00	-214 000,00	-200 939,81	
Finanzierungstätigkeit											
SU 35		Summe Einzahlungen aus der Finanzierungstätigkeit						0,00	0,00	0,00	
SU 36		Summe Auszahlungen aus der Finanzierungstätigkeit						0,00	0,00	0,00	
SA4		Saldo (4) Geldfluss aus der Finanzierungstätigkeit (35 – 36)						0,00	0,00	0,00	
SA5		Saldo (5) Geldfluss aus der voranschlagswirksamen Gebarung (Saldo 3 + Saldo 4)						-263 000,00	-214 000,00	-200 939,81	

		MVAG VC QU			Ergebnisvoranschlag			Finanzierungsvoranschlag		
		EH	FH		VA 2024	VA 2023	RA 2022	VA 2024	VA 2023	RA 2022
46	Familienpolitische Maßnahmen									
469	Sonstige Maßnahmen									
469000	Familienpolitische Massnahmen									
Operative Gebarung										
SU 21 / 31	Summe Erträge / Einzahlungen operative Gebarung				0,00	0,00	0,00	0,00	0,00	0,00
1/469000-413000	Säuglingszuwendung	2221	3221	23	3 000,00	3 100,00	2 044,00	3 000,00	3 100,00	2 044,00
1/469000-768400	Hausstandsgründung	2234	3234	27	1 000,00	1 000,00	500,00	1 000,00	1 000,00	500,00
SU 22 / 32	Summe Aufwendungen / Auszahlungen operative Gebarung				4 000,00	4 100,00	2 544,00	4 000,00	4 100,00	2 544,00
SA 0 / SA 1	(0) Nettoergebnis (21 - 22) / (1) Geldfluss operative Gebarung (31 - 32)				-4 000,00	-4 100,00	-2 544,00	-4 000,00	-4 100,00	-2 544,00
SA01	Saldo (01) Haushaltsrücklagen (230 - 240)				0,00	0,00	0,00	0,00	0,00	0,00
SA00	Saldo (00) Nettoergebnis nach Haushaltsrücklagen (Saldo 0 + Saldo 01)				-4 000,00	-4 100,00	-2 544,00			
Investive Gebarung										
SU 33	Summe Einzahlungen investive Gebarung							0,00	0,00	0,00
SU 34	Summe Auszahlungen investive Gebarung							0,00	0,00	0,00
SA2	Saldo (2) Geldfluss aus der Investiven Gebarung (33 - 34)							0,00	0,00	0,00
SA3	Saldo (3) Nettofinanzierungssaldo (Saldo 1 + Saldo 2)							-4 000,00	-4 100,00	-2 544,00
Finanzierungstätigkeit										
SU 35	Summe Einzahlungen aus der Finanzierungstätigkeit							0,00	0,00	0,00
SU 36	Summe Auszahlungen aus der Finanzierungstätigkeit							0,00	0,00	0,00
SA4	Saldo (4) Geldfluss aus der Finanzierungstätigkeit (35 - 36)							0,00	0,00	0,00
SA5	Saldo (5) Geldfluss aus der voranschlagswirksamen Gebarung (Saldo 3 + Saldo 4)							-4 000,00	-4 100,00	-2 544,00
48	Wohnbauförderung									
480	Allgemeine Wohnbauförderung									
480000	Allgemeine Wohnbauförderung									
Operative Gebarung										
SU 21 / 31	Summe Erträge / Einzahlungen operative Gebarung				0,00	0,00	0,00	0,00	0,00	0,00
1/480000-768200	Förderung Neubauten, Wohnungen	2234	3234	27	9 000,00	9 000,00	14 400,00	9 000,00	9 000,00	14 400,00
1/480000-768600	Zuschuß alternative Energieformen	2234	3234	27	25 000,00	10 000,00	12 785,00	25 000,00	10 000,00	12 785,00
SU 22 / 32	Summe Aufwendungen / Auszahlungen operative Gebarung				34 000,00	19 000,00	27 185,00	34 000,00	19 000,00	27 185,00
SA 0 / SA 1	(0) Nettoergebnis (21 - 22) / (1) Geldfluss operative Gebarung (31 - 32)				-34 000,00	-19 000,00	-27 185,00	-34 000,00	-19 000,00	-27 185,00
SA01	Saldo (01) Haushaltsrücklagen (230 - 240)				0,00	0,00	0,00	0,00	0,00	0,00
SA00	Saldo (00) Nettoergebnis nach Haushaltsrücklagen (Saldo 0 + Saldo 01)				-34 000,00	-19 000,00	-27 185,00			
Investive Gebarung										
SU 33	Summe Einzahlungen investive Gebarung							0,00	0,00	0,00
SU 34	Summe Auszahlungen investive Gebarung							0,00	0,00	0,00

		MVAG		VC QU	Ergebnisvoranschlag			Finanzierungsvoranschlag		
		EH	FH		VA 2024	VA 2023	RA 2022	VA 2024	VA 2023	RA 2022
SA2	Saldo (2) Geldfluss aus der Investiven Gebarung (33 – 34)							0,00	0,00	0,00
SA3	Saldo (3) Nettofinanzierungssaldo (Saldo 1 + Saldo 2)							-34 000,00	-19 000,00	-27 185,00
Finanzierungstätigkeit										
SU 35	Summe Einzahlungen aus der Finanzierungstätigkeit							0,00	0,00	0,00
SU 36	Summe Auszahlungen aus der Finanzierungstätigkeit							0,00	0,00	0,00
SA4	Saldo (4) Geldfluss aus der Finanzierungstätigkeit (35 – 36)							0,00	0,00	0,00
SA5	Saldo (5) Geldfluss aus der voranschlagswirksamen Gebarung (Saldo 3 + Saldo 4)							-34 000,00	-19 000,00	-27 185,00

		MVAG VC QU			Ergebnisvoranschlag			Finanzierungsvoranschlag		
		EH	FH		VA 2024	VA 2023	RA 2022	VA 2024	VA 2023	RA 2022
5 Gesundheit										
50	Gesonderte Verwaltung									
500	Gesundheitsamt									
500000	Gesundheitsamt									
Operative Gebarung										
2/500000+868000	Strafgelder	2124	3124	16	100,00	100,00	3 495,00	100,00	100,00	3 495,00
SU 21 / 31	Summe Erträge / Einzahlungen operative Gebarung				100,00	100,00	3 495,00	100,00	100,00	3 495,00
SU 22 / 32	Summe Aufwendungen / Auszahlungen operative Gebarung				0,00	0,00	0,00	0,00	0,00	0,00
SA 0 / SA 1	(0) Nettoergebnis (21 - 22) / (1) Geldfluss operative Gebarung (31 – 32)				100,00	100,00	3 495,00	100,00	100,00	3 495,00
SA01	Saldo (01) Haushaltsrücklagen (230 - 240)				0,00	0,00	0,00	0,00	0,00	0,00
SA00	Saldo (00) Nettoergebnis nach Haushaltsrücklagen (Saldo 0 + Saldo 01)				100,00	100,00	3 495,00			
Investive Gebarung										
SU 33	Summe Einzahlungen investive Gebarung							0,00	0,00	0,00
SU 34	Summe Auszahlungen investive Gebarung							0,00	0,00	0,00
SA2	Saldo (2) Geldfluss aus der Investiven Gebarung (33 – 34)							0,00	0,00	0,00
SA3	Saldo (3) Nettofinanzierungssaldo (Saldo 1 + Saldo 2)							100,00	100,00	3 495,00
Finanzierungstätigkeit										
SU 35	Summe Einzahlungen aus der Finanzierungstätigkeit							0,00	0,00	0,00
SU 36	Summe Auszahlungen aus der Finanzierungstätigkeit							0,00	0,00	0,00
SA4	Saldo (4) Geldfluss aus der Finanzierungstätigkeit (35 – 36)							0,00	0,00	0,00
SA5	Saldo (5) Geldfluss aus der voranschlagswirksamen Gebarung (Saldo 3 + Saldo 4)							100,00	100,00	3 495,00
51	Gesundheitsdienst									
510	Medizinische Bereichsversorgung									
510000	Medizinische Bereichsversorgung									
Operative Gebarung										
SU 21 / 31	Summe Erträge / Einzahlungen operative Gebarung				0,00	0,00	0,00	0,00	0,00	0,00
1/510000-582000	Gemeindeärztlicher Dienst	2212	3212	20	24 000,00	23 300,00	20 628,99	24 000,00	23 300,00	20 628,99
1/510000-728000	Vorträge Thema Gesundheit	2225	3225	24	1 000,00	1 000,00		1 000,00	1 000,00	
1/510000-728900	Honorar Ärzte	2225	3225	24	10 000,00	9 000,00	11 701,80	10 000,00	9 000,00	11 701,80
1/510000-755100	Wirtschaftsförderung Dr. Ingerle	2233	3233	27	3 600,00	1 000,00		3 600,00	1 000,00	
1/510000-755300	Ärzteförderung	2233	3233	27	1 000,00	1 000,00	315,00	1 000,00	1 000,00	315,00
SU 22 / 32	Summe Aufwendungen / Auszahlungen operative Gebarung				39 600,00	35 300,00	32 645,79	39 600,00	35 300,00	32 645,79
SA 0 / SA 1	(0) Nettoergebnis (21 - 22) / (1) Geldfluss operative Gebarung (31 – 32)				-39 600,00	-35 300,00	-32 645,79	-39 600,00	-35 300,00	-32 645,79
SA01	Saldo (01) Haushaltsrücklagen (230 - 240)				0,00	0,00	0,00	0,00	0,00	0,00
SA00	Saldo (00) Nettoergebnis nach Haushaltsrücklagen (Saldo 0 + Saldo 01)				-39 600,00	-35 300,00	-32 645,79			

		MVAG		VC QU	Ergebnisvoranschlag			Finanzierungsvoranschlag		
		EH	FH		VA 2024	VA 2023	RA 2022	VA 2024	VA 2023	RA 2022
Investive Gebarung										
SU 33	Summe Einzahlungen investive Gebarung							0,00	0,00	0,00
1/510000-042000	Amts-, Betriebs- und Geschäftsausstattung		3415	2				3 500,00		
SU 34	Summe Auszahlungen investive Gebarung							3 500,00	0,00	0,00
SA2	Saldo (2) Geldfluss aus der Investiven Gebarung (33 – 34)							-3 500,00	0,00	0,00
SA3	Saldo (3) Nettofinanzierungssaldo (Saldo 1 + Saldo 2)							-43 100,00	-35 300,00	-32 645,79
Finanzierungstätigkeit										
SU 35	Summe Einzahlungen aus der Finanzierungstätigkeit							0,00	0,00	0,00
SU 36	Summe Auszahlungen aus der Finanzierungstätigkeit							0,00	0,00	0,00
SA4	Saldo (4) Geldfluss aus der Finanzierungstätigkeit (35 – 36)							0,00	0,00	0,00
SA5	Saldo (5) Geldfluss aus der voranschlagswirksamen Gebarung (Saldo 3 + Saldo 4)							-43 100,00	-35 300,00	-32 645,79
512	Sonstige medizinische Beratung und Betreuung									
512000	Sonstige medizinische Beratung und Betreuung									
Operative Gebarung										
SU 21 / 31	Summe Erträge / Einzahlungen operative Gebarung				0,00	0,00	0,00	0,00	0,00	0,00
1/512000-458000	Medizinischer Beihelf		2221	3221	23	2 300,00	2 300,00	588,52	2 300,00	2 300,00
SU 22 / 32	Summe Aufwendungen / Auszahlungen operative Gebarung				2 300,00	2 300,00	588,52	2 300,00	2 300,00	535,72
SA 0 / SA 1	(0) Nettoergebnis (21 - 22) / (1) Geldfluss operative Gebarung (31 – 32)				-2 300,00	-2 300,00	-588,52	-2 300,00	-2 300,00	-535,72
SA01	Saldo (01) Haushaltsrücklagen (230 - 240)				0,00	0,00	0,00	0,00	0,00	0,00
SA00	Saldo (00) Nettoergebnis nach Haushaltsrücklagen (Saldo 0 + Saldo 01)				-2 300,00	-2 300,00	-588,52			
Investive Gebarung										
SU 33	Summe Einzahlungen investive Gebarung							0,00	0,00	0,00
SU 34	Summe Auszahlungen investive Gebarung							0,00	0,00	0,00
SA2	Saldo (2) Geldfluss aus der Investiven Gebarung (33 – 34)							0,00	0,00	0,00
SA3	Saldo (3) Nettofinanzierungssaldo (Saldo 1 + Saldo 2)							-2 300,00	-2 300,00	-535,72
Finanzierungstätigkeit										
SU 35	Summe Einzahlungen aus der Finanzierungstätigkeit							0,00	0,00	0,00
SU 36	Summe Auszahlungen aus der Finanzierungstätigkeit							0,00	0,00	0,00
SA4	Saldo (4) Geldfluss aus der Finanzierungstätigkeit (35 – 36)							0,00	0,00	0,00
SA5	Saldo (5) Geldfluss aus der voranschlagswirksamen Gebarung (Saldo 3 + Saldo 4)							-2 300,00	-2 300,00	-535,72
519	Sonstige Einrichtungen und Maßnahmen									
519100	Massentests Corona									
Operative Gebarung										
2/519100+816000	Kostenersätze Massentests		2114	3114	13					4 218,88

		MVAG		VC QU	Ergebnisvoranschlag			Finanzierungsvoranschlag		
		EH	FH		VA 2024	VA 2023	RA 2022	VA 2024	VA 2023	RA 2022
2/519100+860000	Transfers von Bund, Bundesfonds und Bundeskammern	2121	3121	15			45 523,00			45 523,00
SU 21 / 31	Summe Erträge / Einzahlungen operative Gebarung				0,00	0,00	49 741,88	0,00	0,00	49 741,88
1/519100-631000	Telekommunikationsdienste	2222	3222	24			20,00			20,00
1/519100-728000	Entgelte für sonstige Leistungen (Personal)	2225	3225	24			1 860,00			1 860,00
1/519100-728100	Entgelte für sonstige Leistungen (Verpflegung)	2225	3225	24			55,53			55,53
SU 22 / 32	Summe Aufwendungen / Auszahlungen operative Gebarung				0,00	0,00	1 935,53	0,00	0,00	1 935,53
SA 0 / SA 1	(0) Nettoergebnis (21 - 22) / (1) Geldfluss operative Gebarung (31 - 32)				0,00	0,00	47 806,35	0,00	0,00	47 806,35
SA01	Saldo (01) Haushaltsrücklagen (230 - 240)				0,00	0,00	0,00	0,00	0,00	0,00
SA00	Saldo (00) Nettoergebnis nach Haushaltsrücklagen (Saldo 0 + Saldo 01)				0,00	0,00	47 806,35			
Investive Gebarung										
SU 33	Summe Einzahlungen investive Gebarung							0,00	0,00	0,00
SU 34	Summe Auszahlungen investive Gebarung							0,00	0,00	0,00
SA2	Saldo (2) Geldfluss aus der Investiven Gebarung (33 - 34)							0,00	0,00	0,00
SA3	Saldo (3) Nettofinanzierungssaldo (Saldo 1 + Saldo 2)							0,00	0,00	47 806,35
Finanzierungstätigkeit										
SU 35	Summe Einzahlungen aus der Finanzierungstätigkeit							0,00	0,00	0,00
SU 36	Summe Auszahlungen aus der Finanzierungstätigkeit							0,00	0,00	0,00
SA4	Saldo (4) Geldfluss aus der Finanzierungstätigkeit (35 - 36)							0,00	0,00	0,00
SA5	Saldo (5) Geldfluss aus der voranschlagswirksamen Gebarung (Saldo 3 + Saldo 4)							0,00	0,00	47 806,35
519200	Corona									
Operative Gebarung										
2/519200+816000	Kostenersätze Land	2114	3114	13			14 819,02			14 819,02
SU 21 / 31	Summe Erträge / Einzahlungen operative Gebarung				0,00	0,00	14 819,02	0,00	0,00	14 819,02
SU 22 / 32	Summe Aufwendungen / Auszahlungen operative Gebarung				0,00	0,00	0,00	0,00	0,00	0,00
SA 0 / SA 1	(0) Nettoergebnis (21 - 22) / (1) Geldfluss operative Gebarung (31 - 32)				0,00	0,00	14 819,02	0,00	0,00	14 819,02
SA01	Saldo (01) Haushaltsrücklagen (230 - 240)				0,00	0,00	0,00	0,00	0,00	0,00
SA00	Saldo (00) Nettoergebnis nach Haushaltsrücklagen (Saldo 0 + Saldo 01)				0,00	0,00	14 819,02			
Investive Gebarung										
SU 33	Summe Einzahlungen investive Gebarung							0,00	0,00	0,00
SU 34	Summe Auszahlungen investive Gebarung							0,00	0,00	0,00
SA2	Saldo (2) Geldfluss aus der Investiven Gebarung (33 - 34)							0,00	0,00	0,00
SA3	Saldo (3) Nettofinanzierungssaldo (Saldo 1 + Saldo 2)							0,00	0,00	14 819,02
Finanzierungstätigkeit										
SU 35	Summe Einzahlungen aus der Finanzierungstätigkeit							0,00	0,00	0,00
SU 36	Summe Auszahlungen aus der Finanzierungstätigkeit							0,00	0,00	0,00

		MVAG VC QU			Ergebnisvoranschlag			Finanzierungsvoranschlag		
		EH	FH		VA 2024	VA 2023	RA 2022	VA 2024	VA 2023	RA 2022
SA4	Saldo (4) Geldfluss aus der Finanzierungstätigkeit (35 – 36)							0,00	0,00	0,00
SA5	Saldo (5) Geldfluss aus der voranschlagswirksamen Gebarung (Saldo 3 + Saldo 4)							0,00	0,00	14 819,02
52	Umweltschutz									
520	Natur- und Landschaftsschutz									
520000	Natur- und Landschaftsschutz									
Operative Gebarung										
2/520000+813000	Erträge aus der Auflösung von Investitionszuschüssen (Kapitaltransfers)	2127			200,00	200,00	218,46			
2/520000+816200	Kostensätze Stadtgarteln	2114	3114	13	600,00	500,00	550,00	600,00	500,00	550,00
2/520000+829910	Zuführung von Vorhaben	2116	3116	1 18			1 335,00			1 335,00
2/520000+861000	Transfers von Ländern, Landesfonds und Landeskammern	2121	3121	15			5 400,00			5 400,00
SU 21 / 31	Summe Erträge / Einzahlungen operative Gebarung				800,00	700,00	7 503,46	600,00	500,00	7 285,00
1/520000-400000	Geringwertige Wirtschaftsgüter (GWG)	2221	3221	23	500,00	500,00	867,89	500,00	500,00	867,89
1/520000-459000	Sonstige Verbrauchsgüter (Säcke Hundestationen)	2221	3221	23	3 500,00	3 100,00	3 187,04	3 500,00	3 100,00	3 187,04
1/520000-680000	Planmäßige Abschreibung	2226			2 300,00	2 500,00	2 738,05			
1/520000-711000	Geb. für die Ben. von Gde.Einricht- ungen u. -anlag. gem. FAG (Ausgabe)	2225	3225	24	100,00	100,00	74,85	100,00	100,00	74,85
1/520000-724000	Reisegebühren	2225	3225	24	300,00	200,00		300,00	200,00	
1/520000-728000	EVN Energiebericht	2225	3225	24	500,00	500,00	403,20	500,00	500,00	403,20
1/520000-728500	Entgelte Für Sonstige Leistungen	2225	3225	24	4 000,00	3 300,00	11 282,41	4 000,00	3 300,00	11 282,41
1/520000-728510	Stadtreinigung	2225	3225	24	500,00	500,00	317,59	500,00	500,00	317,59
5/520000-729910	Zuführung von Vorhaben	2225	3225	1 24			1 335,00			1 335,00
1/520000-757700	Beitrag Klima + Energie Modellregion NÖ. Süd	2234	3234	27	3 700,00	3 600,00	3 399,40	3 700,00	3 600,00	3 399,40
1/520000-768010	Förderung Elektroautos- und -motorräder	2234	3234	27	5 000,00	5 000,00	600,00	5 000,00	5 000,00	600,00
SU 22 / 32	Summe Aufwendungen / Auszahlungen operative Gebarung				20 400,00	19 300,00	24 205,43	18 100,00	16 800,00	21 467,38
SA 0 / SA 1	(0) Nettoergebnis (21 - 22) / (1) Geldfluss operative Gebarung (31 – 32)				-19 600,00	-18 600,00	-16 701,97	-17 500,00	-16 300,00	-14 182,38
SA01	Saldo (01) Haushaltsrücklagen (230 - 240)				0,00	0,00	0,00	0,00	0,00	0,00
SA00	Saldo (00) Nettoergebnis nach Haushaltsrücklagen (Saldo 0 + Saldo 01)				-19 600,00	-18 600,00	-16 701,97			
Investive Gebarung										
6/520000+300000	Förderung Bund	3331	1 33							1 335,00
SU 33	Summe Einzahlungen investive Gebarung							0,00	0,00	1 335,00
SU 34	Summe Auszahlungen investive Gebarung							0,00	0,00	0,00
SA2	Saldo (2) Geldfluss aus der Investiven Gebarung (33 – 34)							0,00	0,00	1 335,00
SA3	Saldo (3) Nettofinanzierungssaldo (Saldo 1 + Saldo 2)							-17 500,00	-16 300,00	-12 847,38

		MVAG VC QU			Ergebnisvoranschlag			Finanzierungsvoranschlag		
		EH	FH		VA 2024	VA 2023	RA 2022	VA 2024	VA 2023	RA 2022
Finanzierungstätigkeit										
SU 35	Summe Einzahlungen aus der Finanzierungstätigkeit							0,00	0,00	0,00
SU 36	Summe Auszahlungen aus der Finanzierungstätigkeit							0,00	0,00	0,00
SA4	Saldo (4) Geldfluss aus der Finanzierungstätigkeit (35 – 36)							0,00	0,00	0,00
SA5	Saldo (5) Geldfluss aus der voranschlagswirksamen Gebarung (Saldo 3 + Saldo 4)							-17 500,00	-16 300,00	-12 847,38
56	Krankenanstalten anderer Rechtsträger									
562	Sprengelbeiträge									
562000	Sprengelbeiträge									
Operative Gebarung										
SU 21 / 31	Summe Erträge / Einzahlungen operative Gebarung				0,00	0,00	0,00	0,00	0,00	0,00
1/562000-752000	NÖKAS Zweckaufwand	2231	3231	26	1 946 500,00	1 809 000,00	1 767 707,69	1 946 500,00	1 809 000,00	1 767 707,69
SU 22 / 32	Summe Aufwendungen / Auszahlungen operative Gebarung				1 946 500,00	1 809 000,00	1 767 707,69	1 946 500,00	1 809 000,00	1 767 707,69
SA 0 / SA 1	(0) Nettoergebnis (21 - 22) / (1) Geldfluss operative Gebarung (31 – 32)				-1 946 500,00	-1 809 000,00	-1 767 707,69	-1 946 500,00	-1 809 000,00	-1 767 707,69
SA01	Saldo (01) Haushaltsrücklagen (230 - 240)				0,00	0,00	0,00	0,00	0,00	0,00
SA00	Saldo (00) Nettoergebnis nach Haushaltsrücklagen (Saldo 0 + Saldo 01)				-1 946 500,00	-1 809 000,00	-1 767 707,69			
Investive Gebarung										
SU 33	Summe Einzahlungen investive Gebarung							0,00	0,00	0,00
SU 34	Summe Auszahlungen investive Gebarung							0,00	0,00	0,00
SA2	Saldo (2) Geldfluss aus der Investiven Gebarung (33 – 34)							0,00	0,00	0,00
SA3	Saldo (3) Nettofinanzierungssaldo (Saldo 1 + Saldo 2)							-1 946 500,00	-1 809 000,00	-1 767 707,69
Finanzierungstätigkeit										
SU 35	Summe Einzahlungen aus der Finanzierungstätigkeit							0,00	0,00	0,00
SU 36	Summe Auszahlungen aus der Finanzierungstätigkeit							0,00	0,00	0,00
SA4	Saldo (4) Geldfluss aus der Finanzierungstätigkeit (35 – 36)							0,00	0,00	0,00
SA5	Saldo (5) Geldfluss aus der voranschlagswirksamen Gebarung (Saldo 3 + Saldo 4)							-1 946 500,00	-1 809 000,00	-1 767 707,69
58	Veterinärmedizin									
581	Maßnahmen der Veterinärmedizin									
581000	Maßnahmen der Veterinärmedizin									
Operative Gebarung										
2/581000+816130	Kostenbeiträge (haushaltsinterne Kostenersätze) für sonstige Leistungen	2114	3114	13	100,00	100,00	241,20	100,00	100,00	241,20
SU 21 / 31	Summe Erträge / Einzahlungen operative Gebarung				100,00	100,00	241,20	100,00	100,00	241,20
1/581000-726000	Mitgliedsbeitrag Tierschutzverein	2225	3225	24	700,00	600,00	586,40	700,00	600,00	586,40

		MVAG		VC QU	Ergebnisvoranschlag			Finanzierungsvoranschlag		
		EH	FH		VA 2024	VA 2023	RA 2022	VA 2024	VA 2023	RA 2022
1/581000-728140	Honorar Tierarzt	2225	3225	24	300,00	600,00	482,40	300,00	600,00	482,40
SU 22 / 32	Summe Aufwendungen / Auszahlungen operative Gebarung				1 000,00	1 200,00	1 068,80	1 000,00	1 200,00	1 068,80
SA 0 / SA 1	(0) Nettoergebnis (21 - 22) / (1) Geldfluss operative Gebarung (31 – 32)				-900,00	-1 100,00	-827,60	-900,00	-1 100,00	-827,60
SA01	Saldo (01) Haushaltsrücklagen (230 - 240)				0,00	0,00	0,00	0,00	0,00	0,00
SA00	Saldo (00) Nettoergebnis nach Haushaltsrücklagen (Saldo 0 + Saldo 01)				-900,00	-1 100,00	-827,60			
Investive Gebarung										
SU 33	Summe Einzahlungen investive Gebarung							0,00	0,00	0,00
SU 34	Summe Auszahlungen investive Gebarung							0,00	0,00	0,00
SA2	Saldo (2) Geldfluss aus der Investiven Gebarung (33 – 34)							0,00	0,00	0,00
SA3	Saldo (3) Nettofinanzierungssaldo (Saldo 1 + Saldo 2)							-900,00	-1 100,00	-827,60
Finanzierungstätigkeit										
SU 35	Summe Einzahlungen aus der Finanzierungstätigkeit							0,00	0,00	0,00
SU 36	Summe Auszahlungen aus der Finanzierungstätigkeit							0,00	0,00	0,00
SA4	Saldo (4) Geldfluss aus der Finanzierungstätigkeit (35 – 36)							0,00	0,00	0,00
SA5	Saldo (5) Geldfluss aus der voranschlagswirksamen Gebarung (Saldo 3 + Saldo 4)							-900,00	-1 100,00	-827,60

		MVAG VC QU			Ergebnisvoranschlag			Finanzierungsvoranschlag		
		EH	FH		VA 2024	VA 2023	RA 2022	VA 2024	VA 2023	RA 2022
6 Straßen- und Wasserbau, Verkehr										
60	Gesonderte Verwaltung									
600	Straßen- und Wasserbauverwaltung (soweit nicht gesondert org)									
600000	Straßen- und Wasserbauverwaltung									
Operative Gebarung										
SU 21 / 31	Summe Erträge / Einzahlungen operative Gebarung				0,00	0,00	0,00	0,00	0,00	0,00
1/600000-612000	Instandhaltung Brücken	2224	3224	24	45 000,00	10 000,00	51,74	45 000,00	10 000,00	51,74
1/600000-680000	Planmäßige Abschreibung	2226			5 700,00	5 700,00	5 669,12			
1/600000-720001	PKE Bauhof Brückeninstandhaltung	2225	3225	24	2 900,00	2 700,00	1 125,00	2 900,00	2 700,00	1 125,00
SU 22 / 32	Summe Aufwendungen / Auszahlungen operative Gebarung				53 600,00	18 400,00	6 845,86	47 900,00	12 700,00	1 176,74
SA 0 / SA 1	(0) Nettoergebnis (21 - 22) / (1) Geldfluss operative Gebarung (31 - 32)				-53 600,00	-18 400,00	-6 845,86	-47 900,00	-12 700,00	-1 176,74
SA01	Saldo (01) Haushaltsrücklagen (230 - 240)				0,00	0,00	0,00	0,00	0,00	0,00
SA00	Saldo (00) Nettoergebnis nach Haushaltsrücklagen (Saldo 0 + Saldo 01)				-53 600,00	-18 400,00	-6 845,86			
Investive Gebarung										
SU 33	Summe Einzahlungen investive Gebarung							0,00	0,00	0,00
SU 34	Summe Auszahlungen investive Gebarung							0,00	0,00	0,00
SA2	Saldo (2) Geldfluss aus der Investiven Gebarung (33 - 34)							0,00	0,00	0,00
SA3	Saldo (3) Nettofinanzierungssaldo (Saldo 1 + Saldo 2)							-47 900,00	-12 700,00	-1 176,74
Finanzierungstätigkeit										
SU 35	Summe Einzahlungen aus der Finanzierungstätigkeit							0,00	0,00	0,00
SU 36	Summe Auszahlungen aus der Finanzierungstätigkeit							0,00	0,00	0,00
SA4	Saldo (4) Geldfluss aus der Finanzierungstätigkeit (35 - 36)							0,00	0,00	0,00
SA5	Saldo (5) Geldfluss aus der voranschlagswirksamen Gebarung (Saldo 3 + Saldo 4)							-47 900,00	-12 700,00	-1 176,74
61	Straßenbau									
612	Gemeindestraßen									
612000	Gemeindestraßen									
Operative Gebarung										
2/612000+813000	Erträge aus der Auflösung von Investitionszuschüssen (Kapitaltransfers)	2127			8 400,00		8 397,88			
6/612000+813000	Erträge aus der Auflösung von Investitionszuschüssen (Kapitaltransfers)	2127				8 400,00				
2/612000+828200	Rückersatz	2116	3116	18	100,00	100,00		100,00	100,00	
6/612000+829910	Zuführung für Vorhaben	2116	3116	1 18			156 630,69			156 630,69
2/612000+868200	Verkehrsstrafen	2124	3124	16	23 500,00	23 000,00	53 174,10	23 500,00	23 000,00	53 174,10

	MVAG	VC QU		Ergebnisvoranschlag			Finanzierungsvoranschlag				
		EH	FH	VA 2024	VA 2023	RA 2022	VA 2024	VA 2023	RA 2022		
6/612000+871000	Kapitaltransfers aus Gemeinde-Bedarfszuweisungsmittel	2121	3121	1	33	250 000,00	200 000,00	300 000,00	250 000,00	200 000,00	300 000,00
SU 21 / 31	Summe Erträge / Einzahlungen operative Gebarung					282 000,00	231 500,00	518 202,67	273 600,00	223 100,00	509 804,79
1/612000-457300	Digitaler Leitungskataster	2221	3221		23	3 800,00	3 000,00		3 800,00	3 000,00	
1/612000-600000	Strom Pumpen Unterführung	2222	3222		24	2 600,00	1 400,00	263,25	2 600,00	1 400,00	263,25
1/612000-611000	Instandhaltung	2224	3224		24	70 000,00	60 000,00	55 901,91	70 000,00	60 000,00	55 773,71
1/612000-650000	Zinsen für Finanzschulden in Euro	2241	3241		25	23 800,00	9 800,00		23 800,00	9 800,00	
1/612000-670000	Versicherungen	2222	3222		24	200,00	200,00	146,62	200,00	200,00	146,62
1/612000-680000	Planmäßige Abschreibung	2226				346 500,00	335 200,00	339 181,87			
1/612000-683000	Verluste aus dem Abgang von Sachanlagen und immateriellen Vermögenswerten	2226						102 366,87			
1/612000-720008	PKE Bauhof Straßenbau- u.-sanierung	2225	3225		24	53 200,00	50 100,00	44 200,00	53 200,00	50 100,00	44 200,00
1/612000-720009	PKE Bauhof Güterwege	2225	3225		24	4 500,00	2 700,00	2 200,00	4 500,00	2 700,00	2 200,00
1/612000-729910	Zuführung an Vorhaben	2225	3225		24			156 630,69			156 630,69
SU 22 / 32	Summe Aufwendungen / Auszahlungen operative Gebarung					504 600,00	462 400,00	700 891,21	158 100,00	127 200,00	259 214,27
SA 0 / SA 1	(0) Nettoergebnis (21 - 22) / (1) Geldfluss operative Gebarung (31 - 32)					-222 600,00	-230 900,00	-182 688,54	115 500,00	95 900,00	250 590,52
6/612000+895001	Entnahmen von allgemeinen Haushaltsrücklagen	2301			1		218 000,00				
SA01	Saldo (01) Haushaltsrücklagen (230 - 240)					0,00	218 000,00	0,00	0,00	0,00	0,00
SA00	Saldo (00) Nettoergebnis nach Haushaltsrücklagen (Saldo 0 + Saldo 01)					-222 600,00	-12 900,00	-182 688,54			
Investive Gebarung											
SU 33	Summe Einzahlungen investive Gebarung								0,00	0,00	0,00
5/612000-002102	Straßenbau		3412	1	40				55 000,00	34 200,00	
5/612000-002118	Bürgerwiesenstraße		3412	1	40					16 400,00	303 741,33
5/612000-002119	Weißbach Aufschließungsstraße		3412	1	40						20 849,52
5/612000-002120	Korngasse		3412	1	40				48 000,00	59 800,00	
5/612000-002121	Instandsetzung Fahrbahn Hauptstraße/Sparkassenplatz		3412	1	40					264 600,00	132 039,84
5/612000-002122	Prägasse		3412	1	40					288 000,00	
5/612000-002123	Graf Walsegg-Gasse		3412	1					60 000,00		
5/612000-002124	Emanuel Schreiber-Gasse		3412	1					120 000,00		
5/612000-002125	Dr. Martin Luther-Straße		3412	1					140 000,00		
5/612000-002126	Ing. Robert Dunz-Straße		3412	1					66 000,00		
SU 34	Summe Auszahlungen investive Gebarung								489 000,00	663 000,00	456 630,69
SA2	Saldo (2) Geldfluss aus der Investiven Gebarung (33 - 34)								-489 000,00	-663 000,00	-456 630,69
SA3	Saldo (3) Nettofinanzierungssaldo (Saldo 1 + Saldo 2)								-373 500,00	-567 100,00	-206 040,17

		MVAG		VC QU	Ergebnisvoranschlag			Finanzierungsvoranschlag		
		EH	FH		VA 2024	VA 2023	RA 2022	VA 2024	VA 2023	RA 2022
Finanzierungstätigkeit										
6/612000+346000	Investitionsdarlehen von Finanzunternehmen		3514	1 55				239 000,00	245 000,00	
SU 35	Summe Einzahlungen aus der Finanzierungstätigkeit							239 000,00	245 000,00	0,00
1/612000-346000	Tilgung		3614	65				21 800,00	9 800,00	
SU 36	Summe Auszahlungen aus der Finanzierungstätigkeit							21 800,00	9 800,00	0,00
SA4	Saldo (4) Geldfluss aus der Finanzierungstätigkeit (35 – 36)							217 200,00	235 200,00	0,00
SA5	Saldo (5) Geldfluss aus der voranschlagswirksamen Gebarung (Saldo 3 + Saldo 4)							-156 300,00	-331 900,00	-206 040,17
612300	91. VH Begegnungszone									
Operative Gebarung										
2/612300+813000	Erträge aus der Auflösung von Investitionszuschüssen (Kapitaltransfers)		2127		600,00					
6/612300+829910	Zuführung für Vorhaben		2116	3116 1 18		10 500,00	19 404,00		10 500,00	19 404,00
6/612300+899000	Entnahmen aus Verrechnungsrücklagen zwischen operativer Gebarung und Projekten		2116	1	50 000,00					
SU 21 / 31	Summe Erträge / Einzahlungen operative Gebarung				50 600,00	10 500,00	19 404,00	0,00	10 500,00	19 404,00
1/612300-650000	Zinsen für Finanzschulden in Euro		2241	3241 25	600,00	600,00		600,00	600,00	
1/612300-680000	Planmäßige Abschreibung		2226		600,00	300,00	294,00			
1/612300-729910	Zuführungen an Vorhaben		2225	3225 24		10 500,00	19 404,00		10 500,00	19 404,00
SU 22 / 32	Summe Aufwendungen / Auszahlungen operative Gebarung				1 200,00	11 400,00	19 698,00	600,00	11 100,00	19 404,00
SA 0 / SA 1	(0) Nettoergebnis (21 - 22) / (1) Geldfluss operative Gebarung (31 – 32)				49 400,00	-900,00	-294,00	-600,00	-600,00	0,00
SA01	Saldo (01) Haushaltsrücklagen (230 - 240)				0,00	0,00	0,00	0,00	0,00	0,00
SA00	Saldo (00) Nettoergebnis nach Haushaltsrücklagen (Saldo 0 + Saldo 01)				49 400,00	-900,00	-294,00			
Investive Gebarung										
6/612300+301000	Kapitaltransfers von Ländern, Landesfonds und Landeskammern		3331	1 33					7 000,00	
SU 33	Summe Einzahlungen investive Gebarung							0,00	7 000,00	0,00
5/612300-002000	Straßenbauten		3412	1 40				50 000,00	35 000,00	19 404,00
SU 34	Summe Auszahlungen investive Gebarung							50 000,00	35 000,00	19 404,00
SA2	Saldo (2) Geldfluss aus der Investiven Gebarung (33 – 34)							-50 000,00	-28 000,00	-19 404,00
SA3	Saldo (3) Nettofinanzierungssaldo (Saldo 1 + Saldo 2)							-50 600,00	-28 600,00	-19 404,00
Finanzierungstätigkeit										
6/612300+346000	Investitionsdarlehen von Finanzunternehmen		3514	1 55					17 500,00	
SU 35	Summe Einzahlungen aus der Finanzierungstätigkeit							0,00	17 500,00	0,00
1/612300-346000	Tilgung 91. VH Begegnungszone		3614	65				1 600,00	1 600,00	
SU 36	Summe Auszahlungen aus der Finanzierungstätigkeit							1 600,00	1 600,00	0,00

		MVAG VC QU			Ergebnisvoranschlag			Finanzierungsvoranschlag		
		EH	FH		VA 2024	VA 2023	RA 2022	VA 2024	VA 2023	RA 2022
SA4	Saldo (4) Geldfluss aus der Finanzierungstätigkeit (35 – 36)							-1 600,00	15 900,00	0,00
SA5	Saldo (5) Geldfluss aus der voranschlagswirksamen Gebarung (Saldo 3 + Saldo 4)							-52 200,00	-12 700,00	-19 404,00
612400	Anlage Bahnübergang Stuppach									
	Operative Gebarung									
2/612400+810000	Ablöse Bahnübergang ÖBB	2114	3114	13		125 000,00			125 000,00	
2/612400+861000	Förderung Land Auflösung Bahnübergang	2121	3121	15		30 000,00			30 000,00	
SU 21 / 31	Summe Erträge / Einzahlungen operative Gebarung				0,00	155 000,00	0,00	0,00	155 000,00	0,00
1/612400-619000	Instandhaltung von Sonderanlagen	2224	3224	24	50 000,00	50 000,00		50 000,00	50 000,00	
SU 22 / 32	Summe Aufwendungen / Auszahlungen operative Gebarung				50 000,00	50 000,00	0,00	50 000,00	50 000,00	0,00
SA 0 / SA 1	(0) Nettoergebnis (21 - 22) / (1) Geldfluss operative Gebarung (31 – 32)				-50 000,00	105 000,00	0,00	-50 000,00	105 000,00	0,00
2/612400+895001	Entnahmen von allgemeinen Haushaltsrücklagen		2301		50 000,00					
1/612400-795001	Zuweisung an allgemeine Haushaltsrücklagen		2401			105 000,00				
SA01	Saldo (01) Haushaltsrücklagen (230 - 240)				50 000,00	-105 000,00	0,00	0,00	0,00	0,00
SA00	Saldo (00) Nettoergebnis nach Haushaltsrücklagen (Saldo 0 + Saldo 01)				0,00	0,00	0,00			
	Investive Gebarung									
SU 33	Summe Einzahlungen investive Gebarung							0,00	0,00	0,00
SU 34	Summe Auszahlungen investive Gebarung							0,00	0,00	0,00
SA2	Saldo (2) Geldfluss aus der Investiven Gebarung (33 – 34)							0,00	0,00	0,00
SA3	Saldo (3) Nettofinanzierungssaldo (Saldo 1 + Saldo 2)							-50 000,00	105 000,00	0,00
	Finanzierungstätigkeit									
SU 35	Summe Einzahlungen aus der Finanzierungstätigkeit							0,00	0,00	0,00
SU 36	Summe Auszahlungen aus der Finanzierungstätigkeit							0,00	0,00	0,00
SA4	Saldo (4) Geldfluss aus der Finanzierungstätigkeit (35 – 36)							0,00	0,00	0,00
SA5	Saldo (5) Geldfluss aus der voranschlagswirksamen Gebarung (Saldo 3 + Saldo 4)							-50 000,00	105 000,00	0,00
63	Schutzwasserbau									
631	Konkurrenzgewässer									
631000	Konkurrenzgewässer									
	Operative Gebarung									
SU 21 / 31	Summe Erträge / Einzahlungen operative Gebarung				0,00	0,00	0,00	0,00	0,00	0,00
1/631000-752400	Beitrag Wasserverband	2231	3231	26	5 800,00	5 800,00	5 702,00	5 800,00	5 800,00	5 702,00
SU 22 / 32	Summe Aufwendungen / Auszahlungen operative Gebarung				5 800,00	5 800,00	5 702,00	5 800,00	5 800,00	5 702,00
SA 0 / SA 1	(0) Nettoergebnis (21 - 22) / (1) Geldfluss operative Gebarung (31 – 32)				-5 800,00	-5 800,00	-5 702,00	-5 800,00	-5 800,00	-5 702,00
SA01	Saldo (01) Haushaltsrücklagen (230 - 240)				0,00	0,00	0,00	0,00	0,00	0,00
SA00	Saldo (00) Nettoergebnis nach Haushaltsrücklagen (Saldo 0 + Saldo 01)				-5 800,00	-5 800,00	-5 702,00			

		MVAG VC QU			Ergebnisvoranschlag			Finanzierungsvoranschlag		
		EH	FH		VA 2024	VA 2023	RA 2022	VA 2024	VA 2023	RA 2022
Investive Gebarung										
SU 33	Summe Einzahlungen investive Gebarung							0,00	0,00	0,00
SU 34	Summe Auszahlungen investive Gebarung							0,00	0,00	0,00
SA2	Saldo (2) Geldfluss aus der Investiven Gebarung (33 – 34)							0,00	0,00	0,00
SA3	Saldo (3) Nettofinanzierungssaldo (Saldo 1 + Saldo 2)							-5 800,00	-5 800,00	-5 702,00
Finanzierungstätigkeit										
SU 35	Summe Einzahlungen aus der Finanzierungstätigkeit							0,00	0,00	0,00
SU 36	Summe Auszahlungen aus der Finanzierungstätigkeit							0,00	0,00	0,00
SA4	Saldo (4) Geldfluss aus der Finanzierungstätigkeit (35 – 36)							0,00	0,00	0,00
SA5	Saldo (5) Geldfluss aus der voranschlagswirksamen Gebarung (Saldo 3 + Saldo 4)							-5 800,00	-5 800,00	-5 702,00
639	Sonstige Einrichtungen und Maßnahmen									
639000	Bäche und Gerinne									
Operative Gebarung										
2/639000+810000	Ablöse Hochwasserschutz ÖBB/Gutschrift	2114	3114	13			2 687 521,86			2 687 521,86
	Bau Hochwasserschutz									
2/639000+829910	Zuführung von VH	2116	3116	18			2 004,81			2 004,81
SU 21 / 31	Summe Erträge / Einzahlungen operative Gebarung				0,00	0,00	2 689 526,67	0,00	0,00	2 689 526,67
1/639000-612000	Instandhaltung der Anlagen	2224	3224	24	30 000,00	30 000,00	3 986,36	30 000,00	30 000,00	2 716,99
1/639000-640000	Ziviltechniker Hochwasserschutz	2222	3222	24	5 000,00	5 000,00		5 000,00	5 000,00	
1/639000-680000	Planmäßige Abschreibung	2226			200,00		79,44			
1/639000-720001	PKE Hochwasserschutz	2225	3225	24	20 400,00	20 000,00		20 400,00	20 000,00	
5/639000-729910	Zuführung von VH	2225	3225	1 24			2 004,81			2 004,81
SU 22 / 32	Summe Aufwendungen / Auszahlungen operative Gebarung				55 600,00	55 000,00	6 070,61	55 400,00	55 000,00	4 721,80
SA 0 / SA 1	(0) Nettoergebnis (21 - 22) / (1) Geldfluss operative Gebarung (31 – 32)				-55 600,00	-55 000,00	2 683 456,06	-55 400,00	-55 000,00	2 684 804,87
SA01	Saldo (01) Haushaltsrücklagen (230 - 240)				0,00	0,00	0,00	0,00	0,00	0,00
SA00	Saldo (00) Nettoergebnis nach Haushaltsrücklagen (Saldo 0 + Saldo 01)				-55 600,00	-55 000,00	2 683 456,06			
Investive Gebarung										
SU 33	Summe Einzahlungen investive Gebarung							0,00	0,00	0,00
5/639000-280000	Geleistete Anzahlungen für Anlagen		3425	1						11 995,19
SU 34	Summe Auszahlungen investive Gebarung							0,00	0,00	11 995,19
SA2	Saldo (2) Geldfluss aus der Investiven Gebarung (33 – 34)							0,00	0,00	-11 995,19
SA3	Saldo (3) Nettofinanzierungssaldo (Saldo 1 + Saldo 2)							-55 400,00	-55 000,00	2 672 809,68
Finanzierungstätigkeit										
SU 35	Summe Einzahlungen aus der Finanzierungstätigkeit							0,00	0,00	0,00
SU 36	Summe Auszahlungen aus der Finanzierungstätigkeit							0,00	0,00	0,00
SA4	Saldo (4) Geldfluss aus der Finanzierungstätigkeit (35 – 36)							0,00	0,00	0,00

		MVAG VC QU			Ergebnisvoranschlag			Finanzierungsvoranschlag		
		EH	FH		VA 2024	VA 2023	RA 2022	VA 2024	VA 2023	RA 2022
SA5	Saldo (5) Geldfluss aus der voranschlagswirksamen Gebarung (Saldo 3 + Saldo 4)							-55 400,00	-55 000,00	2 672 809,68
639001	Sonstige Bäche und Gerinne Buchbachgraben									
Operative Gebarung										
SU 21 / 31	Summe Erträge / Einzahlungen operative Gebarung				0,00	0,00	0,00	0,00	0,00	0,00
1/639001-680000	Planmäßige Abschreibung 2226				7 500,00	7 500,00	7 497,22			
SU 22 / 32	Summe Aufwendungen / Auszahlungen operative Gebarung				7 500,00	7 500,00	7 497,22	0,00	0,00	0,00
SA 0 / SA 1	(0) Nettoergebnis (21 - 22) / (1) Geldfluss operative Gebarung (31 – 32)				-7 500,00	-7 500,00	-7 497,22	0,00	0,00	0,00
SA01	Saldo (01) Haushaltsrücklagen (230 - 240)				0,00	0,00	0,00	0,00	0,00	0,00
SA00	Saldo (00) Nettoergebnis nach Haushaltsrücklagen (Saldo 0 + Saldo 01)				-7 500,00	-7 500,00	-7 497,22			
Investive Gebarung										
SU 33	Summe Einzahlungen investive Gebarung							0,00	0,00	0,00
SU 34	Summe Auszahlungen investive Gebarung							0,00	0,00	0,00
SA2	Saldo (2) Geldfluss aus der Investiven Gebarung (33 – 34)							0,00	0,00	0,00
SA3	Saldo (3) Nettofinanzierungssaldo (Saldo 1 + Saldo 2)							0,00	0,00	0,00
Finanzierungstätigkeit										
SU 35	Summe Einzahlungen aus der Finanzierungstätigkeit							0,00	0,00	0,00
SU 36	Summe Auszahlungen aus der Finanzierungstätigkeit							0,00	0,00	0,00
SA4	Saldo (4) Geldfluss aus der Finanzierungstätigkeit (35 – 36)							0,00	0,00	0,00
SA5	Saldo (5) Geldfluss aus der voranschlagswirksamen Gebarung (Saldo 3 + Saldo 4)							0,00	0,00	0,00
639002	Hochwasserschutz Auebach									
Operative Gebarung										
6/639002+829910	Zuführung für Vorhaben	2116	3116	1 18			30 000,00		30 000,00	
6/639002+899000	Entnahmen aus Verrechnungsrücklagen zwischen operativer Gebarung und Projekten	2116		1	50 000,00					
SU 21 / 31	Summe Erträge / Einzahlungen operative Gebarung				50 000,00	30 000,00	0,00	0,00	30 000,00	0,00
1/639002-729910	Zuführung an Vorhaben	2225	3225	24			30 000,00		30 000,00	
SU 22 / 32	Summe Aufwendungen / Auszahlungen operative Gebarung				0,00	30 000,00	0,00	0,00	30 000,00	0,00
SA 0 / SA 1	(0) Nettoergebnis (21 - 22) / (1) Geldfluss operative Gebarung (31 – 32)				50 000,00	0,00	0,00	0,00	0,00	0,00
SA01	Saldo (01) Haushaltsrücklagen (230 - 240)				0,00	0,00	0,00	0,00	0,00	0,00
SA00	Saldo (00) Nettoergebnis nach Haushaltsrücklagen (Saldo 0 + Saldo 01)				50 000,00	0,00	0,00			
Investive Gebarung										
SU 33	Summe Einzahlungen investive Gebarung							0,00	0,00	0,00
5/639002-050000	Sonderanlagen		3412	1 40				50 000,00	30 000,00	
SU 34	Summe Auszahlungen investive Gebarung							50 000,00	30 000,00	0,00
SA2	Saldo (2) Geldfluss aus der Investiven Gebarung (33 – 34)							-50 000,00	-30 000,00	0,00

		MVAG VC QU			Ergebnisvoranschlag			Finanzierungsvoranschlag		
		EH	FH		VA 2024	VA 2023	RA 2022	VA 2024	VA 2023	RA 2022
SA3	Saldo (3) Nettofinanzierungssaldo (Saldo 1 + Saldo 2)							-50 000,00	-30 000,00	0,00
Finanzierungstätigkeit										
SU 35	Summe Einzahlungen aus der Finanzierungstätigkeit							0,00	0,00	0,00
SU 36	Summe Auszahlungen aus der Finanzierungstätigkeit							0,00	0,00	0,00
SA4	Saldo (4) Geldfluss aus der Finanzierungstätigkeit (35 – 36)							0,00	0,00	0,00
SA5	Saldo (5) Geldfluss aus der voranschlagswirksamen Gebarung (Saldo 3 + Saldo 4)							-50 000,00	-30 000,00	0,00
639100	Hochwasserschutz									
Operative Gebarung										
2/639100+823000	Zinsen	2131	3131	14	5 000,00			5 000,00		
SU 21 / 31	Summe Erträge / Einzahlungen operative Gebarung				5 000,00	0,00	0,00	5 000,00	0,00	0,00
SU 22 / 32	Summe Aufwendungen / Auszahlungen operative Gebarung				0,00	0,00	0,00	0,00	0,00	0,00
SA 0 / SA 1	(0) Nettoergebnis (21 - 22) / (1) Geldfluss operative Gebarung (31 – 32)				5 000,00	0,00	0,00	5 000,00	0,00	0,00
1/639100-795001	Zuweisung an allgemeine Haushaltsrücklagen	2401			10 600,00	500 600,00				
SA01	Saldo (01) Haushaltsrücklagen (230 - 240)				-10 600,00	-500 600,00	0,00	0,00	0,00	0,00
SA00	Saldo (00) Nettoergebnis nach Haushaltsrücklagen (Saldo 0 + Saldo 01)				-5 600,00	-500 600,00	0,00			
Investive Gebarung										
SU 33	Summe Einzahlungen investive Gebarung							0,00	0,00	0,00
SU 34	Summe Auszahlungen investive Gebarung							0,00	0,00	0,00
SA2	Saldo (2) Geldfluss aus der Investiven Gebarung (33 – 34)							0,00	0,00	0,00
SA3	Saldo (3) Nettofinanzierungssaldo (Saldo 1 + Saldo 2)							5 000,00	0,00	0,00
Finanzierungstätigkeit										
SU 35	Summe Einzahlungen aus der Finanzierungstätigkeit							0,00	0,00	0,00
SU 36	Summe Auszahlungen aus der Finanzierungstätigkeit							0,00	0,00	0,00
SA4	Saldo (4) Geldfluss aus der Finanzierungstätigkeit (35 – 36)							0,00	0,00	0,00
SA5	Saldo (5) Geldfluss aus der voranschlagswirksamen Gebarung (Saldo 3 + Saldo 4)							5 000,00	0,00	0,00
64	Straßenverkehr									
640	Einrichtungen und Maßnahmen nach der Straßenverkehrsordnu									
640000	Einrichtung und Maßnahmen der Strassenverkehrsordnung									
Operative Gebarung										
SU 21 / 31	Summe Erträge / Einzahlungen operative Gebarung				0,00	0,00	0,00	0,00	0,00	0,00
1/640000-400000	Verkehrszeichen	2221	3221	23	10 000,00	5 000,00	4 962,49	10 000,00	5 000,00	4 962,49
1/640000-680000	Planmäßige Abschreibung	2226					303,70			
1/640000-720001	PKE Bauhof Verkehrszeichen	2225	3225	24	7 300,00	7 000,00	3 575,00	7 300,00	7 000,00	3 575,00
SU 22 / 32	Summe Aufwendungen / Auszahlungen operative Gebarung				17 300,00	12 000,00	8 841,19	17 300,00	12 000,00	8 537,49

	MVAG	VC QU	Ergebnisvoranschlag			Finanzierungsvoranschlag				
			EH	FH	VA 2024	VA 2023	RA 2022	VA 2024	VA 2023	RA 2022
SA 0 / SA 1		(0) Nettoergebnis (21 - 22) / (1) Geldfluss operative Gebarung (31 - 32)			-17 300,00	-12 000,00	-8 841,19	-17 300,00	-12 000,00	-8 537,49
SA01		Saldo (01) Haushaltsrücklagen (230 - 240)			0,00	0,00	0,00	0,00	0,00	0,00
SA00		Saldo (00) Nettoergebnis nach Haushaltsrücklagen (Saldo 0 + Saldo 01)			-17 300,00	-12 000,00	-8 841,19			
Investive Gebarung										
SU 33		Summe Einzahlungen investive Gebarung						0,00	0,00	0,00
SU 34		Summe Auszahlungen investive Gebarung						0,00	0,00	0,00
SA2		Saldo (2) Geldfluss aus der Investiven Gebarung (33 - 34)						0,00	0,00	0,00
SA3		Saldo (3) Nettofinanzierungssaldo (Saldo 1 + Saldo 2)						-17 300,00	-12 000,00	-8 537,49
Finanzierungstätigkeit										
SU 35		Summe Einzahlungen aus der Finanzierungstätigkeit						0,00	0,00	0,00
SU 36		Summe Auszahlungen aus der Finanzierungstätigkeit						0,00	0,00	0,00
SA4		Saldo (4) Geldfluss aus der Finanzierungstätigkeit (35 - 36)						0,00	0,00	0,00
SA5		Saldo (5) Geldfluss aus der voranschlagswirksamen Gebarung (Saldo 3 + Saldo 4)						-17 300,00	-12 000,00	-8 537,49
65		Schienerverkehr								
650		Eisenbahnen								
650000		Schienerverkehr								
Operative Gebarung										
SU 21 / 31		Summe Erträge / Einzahlungen operative Gebarung			0,00	0,00	0,00	0,00	0,00	0,00
1/650000-619000		Instandhaltung von Sonderanlagen 2224 3224 24				9 000,00			9 000,00	
SU 22 / 32		Summe Aufwendungen / Auszahlungen operative Gebarung			0,00	9 000,00	0,00	0,00	9 000,00	0,00
SA 0 / SA 1		(0) Nettoergebnis (21 - 22) / (1) Geldfluss operative Gebarung (31 - 32)			0,00	-9 000,00	0,00	0,00	-9 000,00	0,00
SA01		Saldo (01) Haushaltsrücklagen (230 - 240)			0,00	0,00	0,00	0,00	0,00	0,00
SA00		Saldo (00) Nettoergebnis nach Haushaltsrücklagen (Saldo 0 + Saldo 01)			0,00	-9 000,00	0,00			
Investive Gebarung										
SU 33		Summe Einzahlungen investive Gebarung						0,00	0,00	0,00
SU 34		Summe Auszahlungen investive Gebarung						0,00	0,00	0,00
SA2		Saldo (2) Geldfluss aus der Investiven Gebarung (33 - 34)						0,00	0,00	0,00
SA3		Saldo (3) Nettofinanzierungssaldo (Saldo 1 + Saldo 2)						0,00	-9 000,00	0,00
Finanzierungstätigkeit										
SU 35		Summe Einzahlungen aus der Finanzierungstätigkeit						0,00	0,00	0,00
SU 36		Summe Auszahlungen aus der Finanzierungstätigkeit						0,00	0,00	0,00
SA4		Saldo (4) Geldfluss aus der Finanzierungstätigkeit (35 - 36)						0,00	0,00	0,00
SA5		Saldo (5) Geldfluss aus der voranschlagswirksamen Gebarung (Saldo 3 + Saldo 4)						0,00	-9 000,00	0,00

	MVAG	VC QU	Ergebnisvoranschlag			Finanzierungsvoranschlag				
			EH	FH	VA 2024	VA 2023	RA 2022	VA 2024	VA 2023	RA 2022
69										
690										
690000										
Operative Gebarung										
SU 21 / 31										
1/690000-621000										
SU 22 / 32										
SA 0 / SA 1										
SA01										
SA00										
Investive Gebarung										
SU 33										
SU 34										
SA2										
SA3										
Finanzierungstätigkeit										
SU 35										
SU 36										
SA4										
SA5										

		MVAG VC QU			Ergebnisvoranschlag			Finanzierungsvoranschlag		
		EH	FH		VA 2024	VA 2023	RA 2022	VA 2024	VA 2023	RA 2022
7 Wirtschaftsförderung										
71	Grundlagenverbesserung in der Land- und Forstwirtschaft									
710	Land- und forstwirtschaftlicher Wegebau									
710000	Land- U.Forstw. Wegebau									
Operative Gebarung										
SU 21 / 31	Summe Erträge / Einzahlungen operative Gebarung				0,00	0,00	0,00	0,00	0,00	0,00
1/710000-680000	Planmäßige Abschreibung	2226			149 800,00	149 800,00	174 625,53			
SU 22 / 32	Summe Aufwendungen / Auszahlungen operative Gebarung				149 800,00	149 800,00	174 625,53	0,00	0,00	0,00
SA 0 / SA 1	(0) Nettoergebnis (21 - 22) / (1) Geldfluss operative Gebarung (31 – 32)				-149 800,00	-149 800,00	-174 625,53	0,00	0,00	0,00
SA01	Saldo (01) Haushaltsrücklagen (230 - 240)				0,00	0,00	0,00	0,00	0,00	0,00
SA00	Saldo (00) Nettoergebnis nach Haushaltsrücklagen (Saldo 0 + Saldo 01)				-149 800,00	-149 800,00	-174 625,53			
Investive Gebarung										
SU 33	Summe Einzahlungen investive Gebarung							0,00	0,00	0,00
SU 34	Summe Auszahlungen investive Gebarung							0,00	0,00	0,00
SA2	Saldo (2) Geldfluss aus der Investiven Gebarung (33 – 34)							0,00	0,00	0,00
SA3	Saldo (3) Nettofinanzierungssaldo (Saldo 1 + Saldo 2)							0,00	0,00	0,00
Finanzierungstätigkeit										
SU 35	Summe Einzahlungen aus der Finanzierungstätigkeit							0,00	0,00	0,00
SU 36	Summe Auszahlungen aus der Finanzierungstätigkeit							0,00	0,00	0,00
SA4	Saldo (4) Geldfluss aus der Finanzierungstätigkeit (35 – 36)							0,00	0,00	0,00
SA5	Saldo (5) Geldfluss aus der voranschlagswirksamen Gebarung (Saldo 3 + Saldo 4)							0,00	0,00	0,00
710100	23.Vh San.Güterwege Eichberg,Saloder,Buchbac									
Operative Gebarung										
2/710100+813000	Erträge aus der Auflösung von Investitionszuschüssen (Kapitaltransfers)	2127			600,00	500,00	487,78			
6/710100+829910	Zuführung für Vorhaben	2116	3116	1 18		13 000,00	13 105,96		13 000,00	13 105,96
6/710100+871000	Kapitaltransfers aus Gemeinde-Bedarfszuweisungsmittel	2121	3121	1 33	4 400,00	3 500,00	3 500,00	4 400,00	3 500,00	3 500,00
6/710100+899000	Entnahmen aus Verrechnungsrücklagen zwischen operativer Gebarung und Projekten	2116		1	16 200,00					
SU 21 / 31	Summe Erträge / Einzahlungen operative Gebarung				21 200,00	17 000,00	17 093,74	4 400,00	16 500,00	16 605,96
1/710100-680000	Planmäßige Abschreibung	2226			3 700,00	3 100,00	3 088,58			
1/710100-729910	Zuführung an Vorhaben	2225	3225	24		13 000,00	13 105,96		13 000,00	13 105,96
SU 22 / 32	Summe Aufwendungen / Auszahlungen operative Gebarung				3 700,00	16 100,00	16 194,54	0,00	13 000,00	13 105,96
SA 0 / SA 1	(0) Nettoergebnis (21 - 22) / (1) Geldfluss operative Gebarung (31 – 32)				17 500,00	900,00	899,20	4 400,00	3 500,00	3 500,00

		MVAG		VC QU	Ergebnisvoranschlag			Finanzierungsvoranschlag		
		EH	FH		VA 2024	VA 2023	RA 2022	VA 2024	VA 2023	RA 2022
SA01	Saldo (01) Haushaltsrücklagen (230 - 240)				0,00	0,00	0,00	0,00	0,00	0,00
SA00	Saldo (00) Nettoergebnis nach Haushaltsrücklagen (Saldo 0 + Saldo 01)				17 500,00	900,00	899,20			
Investive Gebarung										
6/710100+301001	Kapitaltransfers von Ländern, Landesfonds und Landeskammern			3331 1 33				4 400,00	3 500,00	3 500,00
SU 33	Summe Einzahlungen investive Gebarung							4 400,00	3 500,00	3 500,00
5/710100-002312	Baukosten			3412 1 40				25 000,00	20 000,00	20 105,96
SU 34	Summe Auszahlungen investive Gebarung							25 000,00	20 000,00	20 105,96
SA2	Saldo (2) Geldfluss aus der Investiven Gebarung (33 – 34)							-20 600,00	-16 500,00	-16 605,96
SA3	Saldo (3) Nettofinanzierungssaldo (Saldo 1 + Saldo 2)							-16 200,00	-13 000,00	-13 105,96
Finanzierungstätigkeit										
SU 35	Summe Einzahlungen aus der Finanzierungstätigkeit							0,00	0,00	0,00
SU 36	Summe Auszahlungen aus der Finanzierungstätigkeit							0,00	0,00	0,00
SA4	Saldo (4) Geldfluss aus der Finanzierungstätigkeit (35 – 36)							0,00	0,00	0,00
SA5	Saldo (5) Geldfluss aus der voranschlagswirksamen Gebarung (Saldo 3 + Saldo 4)							-16 200,00	-13 000,00	-13 105,96
74 Sonstige Förderung der Land- und Forstwirtschaft										
742 Produktionsförderung										
742000 Produktionsförderung										
Operative Gebarung										
SU 21 / 31	Summe Erträge / Einzahlungen operative Gebarung				0,00	0,00	0,00	0,00	0,00	0,00
1/742000-768300	Div.Förderungsmaßnahmen Besamungsscheine			2234 3234 27	2 200,00	2 100,00	1 655,70	2 200,00	2 100,00	1 655,70
SU 22 / 32	Summe Aufwendungen / Auszahlungen operative Gebarung				2 200,00	2 100,00	1 655,70	2 200,00	2 100,00	1 655,70
SA 0 / SA 1	(0) Nettoergebnis (21 - 22) / (1) Geldfluss operative Gebarung (31 – 32)				-2 200,00	-2 100,00	-1 655,70	-2 200,00	-2 100,00	-1 655,70
SA01	Saldo (01) Haushaltsrücklagen (230 - 240)				0,00	0,00	0,00	0,00	0,00	0,00
SA00	Saldo (00) Nettoergebnis nach Haushaltsrücklagen (Saldo 0 + Saldo 01)				-2 200,00	-2 100,00	-1 655,70			
Investive Gebarung										
SU 33	Summe Einzahlungen investive Gebarung							0,00	0,00	0,00
SU 34	Summe Auszahlungen investive Gebarung							0,00	0,00	0,00
SA2	Saldo (2) Geldfluss aus der Investiven Gebarung (33 – 34)							0,00	0,00	0,00
SA3	Saldo (3) Nettofinanzierungssaldo (Saldo 1 + Saldo 2)							-2 200,00	-2 100,00	-1 655,70
Finanzierungstätigkeit										
SU 35	Summe Einzahlungen aus der Finanzierungstätigkeit							0,00	0,00	0,00
SU 36	Summe Auszahlungen aus der Finanzierungstätigkeit							0,00	0,00	0,00
SA4	Saldo (4) Geldfluss aus der Finanzierungstätigkeit (35 – 36)							0,00	0,00	0,00

		MVAG VC QU			Ergebnisvoranschlag			Finanzierungsvoranschlag		
		EH	FH		VA 2024	VA 2023	RA 2022	VA 2024	VA 2023	RA 2022
SA5	Saldo (5) Geldfluss aus der voranschlagswirksamen Gebarung (Saldo 3 + Saldo 4)							-2 200,00	-2 100,00	-1 655,70
749	Sonstige Einrichtungen und Maßnahmen									
749000	Sonstige Einrichtungen und Maßnahmen									
Operative Gebarung										
SU 21 / 31	Summe Erträge / Einzahlungen operative Gebarung				0,00	0,00	0,00	0,00	0,00	0,00
1/749000-728400	Tierseuchenabwehr	2225	3225	24	100,00	100,00		100,00	100,00	
SU 22 / 32	Summe Aufwendungen / Auszahlungen operative Gebarung				100,00	100,00	0,00	100,00	100,00	0,00
SA 0 / SA 1	(0) Nettoergebnis (21 - 22) / (1) Geldfluss operative Gebarung (31 – 32)				-100,00	-100,00	0,00	-100,00	-100,00	0,00
SA01	Saldo (01) Haushaltsrücklagen (230 - 240)				0,00	0,00	0,00	0,00	0,00	0,00
SA00	Saldo (00) Nettoergebnis nach Haushaltsrücklagen (Saldo 0 + Saldo 01)				-100,00	-100,00	0,00			
Investive Gebarung										
SU 33	Summe Einzahlungen investive Gebarung							0,00	0,00	0,00
SU 34	Summe Auszahlungen investive Gebarung							0,00	0,00	0,00
SA2	Saldo (2) Geldfluss aus der Investiven Gebarung (33 – 34)							0,00	0,00	0,00
SA3	Saldo (3) Nettofinanzierungssaldo (Saldo 1 + Saldo 2)							-100,00	-100,00	0,00
Finanzierungstätigkeit										
SU 35	Summe Einzahlungen aus der Finanzierungstätigkeit							0,00	0,00	0,00
SU 36	Summe Auszahlungen aus der Finanzierungstätigkeit							0,00	0,00	0,00
SA4	Saldo (4) Geldfluss aus der Finanzierungstätigkeit (35 – 36)							0,00	0,00	0,00
SA5	Saldo (5) Geldfluss aus der voranschlagswirksamen Gebarung (Saldo 3 + Saldo 4)							-100,00	-100,00	0,00
77	Förderung des Tourismus									
770	Einrichtungen zur Förderung des Tourismus									
770000	Einrichtung zur Förderung des Fremdenverkehrs									
Operative Gebarung										
2/770000+808000	Stadtpläne, Wanderkarten	2116	3116	16	100,00	100,00		100,00	100,00	
2/770000+813000	Erträge aus der Auflösung von Investitionszuschüssen (Kapitaltransfers)	2127			16 100,00	16 100,00	16 097,46			
2/770000+828510	Kostensersatz Wiener Alpen	2116	3116	18	4 700,00	4 700,00	4 655,78	4 700,00	4 700,00	4 655,78
2/770000+829000	Sonstige Einnahmen	2116	3116	18	100,00	100,00	84,70	100,00	100,00	84,70
2/770000+861000	Förderung Dorf- und Stadterneuerung	2121	3121	15		1 500,00			1 500,00	
2/770000+868000	Transfers von Nächtigungsbetrieben	2124	3124	16	3 000,00			3 000,00		
SU 21 / 31	Summe Erträge / Einzahlungen operative Gebarung				24 000,00	22 500,00	20 837,94	7 900,00	6 400,00	4 740,48
1/770000-400000	Geringwertige Wirtschaftsgüter (GWG)	2221	3221	23	3 000,00	3 000,00	3 369,68	3 000,00	3 000,00	3 369,68
1/770000-618000	Instandhaltung d. Einrichtung	2224	3224	24	7 000,00	24 000,00	6 082,14	7 000,00	24 000,00	6 082,14
1/770000-680000	Planmäßige Abschreibung	2226			31 500,00	31 400,00	31 415,14			

		MVAG VC QU			Ergebnisvoranschlag			Finanzierungsvoranschlag		
		EH	FH		VA 2024	VA 2023	RA 2022	VA 2024	VA 2023	RA 2022
1/770000-720001	PKE Bauhof Fremdenverkehr	2225	3225	24	25 500,00	25 000,00	13 275,00	25 500,00	25 000,00	13 275,00
1/770000-728000	Entgelte f. touristische Entwicklung	2225	3225	24	10 000,00	10 000,00	15 120,47	10 000,00	10 000,00	15 120,47
1/770000-752000	Transfers an den Tourismusverband	2231	3231	26	3 000,00	2 300,00		3 000,00	2 300,00	
SU 22 / 32	Summe Aufwendungen / Auszahlungen operative Gebarung				80 000,00	95 700,00	69 262,43	48 500,00	64 300,00	37 847,29
SA 0 / SA 1	(0) Nettoergebnis (21 - 22) / (1) Geldfluss operative Gebarung (31 - 32)				-56 000,00	-73 200,00	-48 424,49	-40 600,00	-57 900,00	-33 106,81
SA01	Saldo (01) Haushaltsrücklagen (230 - 240)				0,00	0,00	0,00	0,00	0,00	0,00
SA00	Saldo (00) Nettoergebnis nach Haushaltsrücklagen (Saldo 0 + Saldo 01)				-56 000,00	-73 200,00	-48 424,49			
Investive Gebarung										
2/770000+305000	Kapitaltransfers von Nchtigungsbetrieben		3333	34				3 000,00	2 300,00	
SU 33	Summe Einzahlungen investive Gebarung							3 000,00	2 300,00	0,00
1/770000-042100	Anschaffungen		3415	2 41				3 000,00	3 000,00	
SU 34	Summe Auszahlungen investive Gebarung							3 000,00	3 000,00	0,00
SA2	Saldo (2) Geldfluss aus der Investiven Gebarung (33 - 34)							0,00	-700,00	0,00
SA3	Saldo (3) Nettofinanzierungssaldo (Saldo 1 + Saldo 2)							-40 600,00	-58 600,00	-33 106,81
Finanzierungsttigkeit										
SU 35	Summe Einzahlungen aus der Finanzierungsttigkeit							0,00	0,00	0,00
SU 36	Summe Auszahlungen aus der Finanzierungsttigkeit							0,00	0,00	0,00
SA4	Saldo (4) Geldfluss aus der Finanzierungsttigkeit (35 - 36)							0,00	0,00	0,00
SA5	Saldo (5) Geldfluss aus der voranschlagswirksamen Gebarung (Saldo 3 + Saldo 4)							-40 600,00	-58 600,00	-33 106,81
771	Manahmen zur Frderung des Tourismus									
771000	Manahmen zur Frderung des Tourismus									
Operative Gebarung										
SU 21 / 31	Summe Ertrge / Einzahlungen operative Gebarung				0,00	0,00	0,00	0,00	0,00	0,00
1/771000-600000	Strom	2222	3222	24	10 500,00	7 000,00	1 415,80	10 500,00	7 000,00	1 415,80
1/771000-728000	Werbung	2225	3225	24	1 000,00	1 000,00	907,10	1 000,00	1 000,00	559,62
1/771000-728500	Entgelte Fr Sonstige Leistungen	2225	3225	24	1 300,00	1 300,00	1 187,74	1 300,00	1 300,00	1 187,74
1/771000-757400	Zuschuss An Fremden- Verkehrsverband	2234	3234	27	31 000,00	30 200,00	28 910,30	31 000,00	30 200,00	28 910,30
SU 22 / 32	Summe Aufwendungen / Auszahlungen operative Gebarung				43 800,00	39 500,00	32 420,94	43 800,00	39 500,00	32 073,46
SA 0 / SA 1	(0) Nettoergebnis (21 - 22) / (1) Geldfluss operative Gebarung (31 - 32)				-43 800,00	-39 500,00	-32 420,94	-43 800,00	-39 500,00	-32 073,46
SA01	Saldo (01) Haushaltsrcklagen (230 - 240)				0,00	0,00	0,00	0,00	0,00	0,00
SA00	Saldo (00) Nettoergebnis nach Haushaltsrcklagen (Saldo 0 + Saldo 01)				-43 800,00	-39 500,00	-32 420,94			
Investive Gebarung										
SU 33	Summe Einzahlungen investive Gebarung							0,00	0,00	0,00
SU 34	Summe Auszahlungen investive Gebarung							0,00	0,00	0,00
SA2	Saldo (2) Geldfluss aus der Investiven Gebarung (33 - 34)							0,00	0,00	0,00
SA3	Saldo (3) Nettofinanzierungssaldo (Saldo 1 + Saldo 2)							-43 800,00	-39 500,00	-32 073,46

		MVAG VC QU			Ergebnisvoranschlag			Finanzierungsvoranschlag		
		EH	FH		VA 2024	VA 2023	RA 2022	VA 2024	VA 2023	RA 2022
Finanzierungstätigkeit										
SU 35	Summe Einzahlungen aus der Finanzierungstätigkeit							0,00	0,00	0,00
SU 36	Summe Auszahlungen aus der Finanzierungstätigkeit							0,00	0,00	0,00
SA4	Saldo (4) Geldfluss aus der Finanzierungstätigkeit (35 – 36)							0,00	0,00	0,00
SA5	Saldo (5) Geldfluss aus der voranschlagswirksamen Gebarung (Saldo 3 + Saldo 4)							-43 800,00	-39 500,00	-32 073,46
771100 Innenstadtgestaltung										
Operative Gebarung										
2/771100+810000	Kostenersatz Vorleistungen	2114	3114	13		2 800,00			2 800,00	
2/771100+811000	Miet- und Pachtertrag Bürgerbeteiligungsbüro	2115	3115	14	10 000,00	9 000,00	7 136,01	10 000,00	9 000,00	7 136,01
2/771100+827000	Kostenersätze für die Überlassung von Bediensteten an Dritte	2116	3116	18	1 000,00	600,00	691,51	1 000,00	600,00	691,51
2/771100+867000	Förderung Stadterneuerung	2124	3124	16		29 100,00			29 100,00	
SU 21 / 31	Summe Erträge / Einzahlungen operative Gebarung				11 000,00	41 500,00	7 827,52	11 000,00	41 500,00	7 827,52
1/771100-614000	Instandhaltung Bürgerbeteiligungsbüro	2224	3224	24			2 081,33			2 081,33
1/771100-670000	Versicherungen	2222	3222	24	700,00	600,00		700,00	600,00	
1/771100-680000	Planmäßige Abschreibung	2226			100,00	100,00	111,93			
1/771100-700000	Miete Bürgerbeteiligungsbüro	2223	3223	24	10 000,00	9 000,00	7 791,41	10 000,00	9 000,00	7 791,41
1/771100-720001	PKE Innenstadtgestaltung	2225	3225	24	2 500,00	2 200,00	1 475,00	2 500,00	2 200,00	1 475,00
1/771100-728000	Reinigungskosten	2225	3225	24	1 000,00	1 000,00	262,92	1 000,00	1 000,00	262,92
1/771100-728100	Beitrag Stadterneuerung	2225	3225	24		29 000,00	33 200,00		29 000,00	33 200,00
1/771100-728200	Ortskernbelebungs-Raumplanung	2225	3225	24		2 000,00	2 325,60		2 000,00	2 325,60
1/771100-757100	Subventionen	2234	3234	27	56 000,00	65 000,00	56 400,00	56 000,00	65 000,00	56 400,00
SU 22 / 32	Summe Aufwendungen / Auszahlungen operative Gebarung				70 300,00	108 900,00	103 648,19	70 200,00	108 800,00	103 536,26
SA 0 / SA 1	(0) Nettoergebnis (21 - 22) / (1) Geldfluss operative Gebarung (31 – 32)				-59 300,00	-67 400,00	-95 820,67	-59 200,00	-67 300,00	-95 708,74
2/771100+895001	Entnahmen von allgemeinen Haushaltsrücklagen		2301				3 000,00			
SA01	Saldo (01) Haushaltsrücklagen (230 - 240)				0,00	0,00	3 000,00	0,00	0,00	0,00
SA00	Saldo (00) Nettoergebnis nach Haushaltsrücklagen (Saldo 0 + Saldo 01)				-59 300,00	-67 400,00	-92 820,67			
Investive Gebarung										
SU 33	Summe Einzahlungen investive Gebarung							0,00	0,00	0,00
SU 34	Summe Auszahlungen investive Gebarung							0,00	0,00	0,00
SA2	Saldo (2) Geldfluss aus der Investiven Gebarung (33 – 34)							0,00	0,00	0,00
SA3	Saldo (3) Nettofinanzierungssaldo (Saldo 1 + Saldo 2)							-59 200,00	-67 300,00	-95 708,74
Finanzierungstätigkeit										
SU 35	Summe Einzahlungen aus der Finanzierungstätigkeit							0,00	0,00	0,00
SU 36	Summe Auszahlungen aus der Finanzierungstätigkeit							0,00	0,00	0,00
SA4	Saldo (4) Geldfluss aus der Finanzierungstätigkeit (35 – 36)							0,00	0,00	0,00

	MVAG	VC	QU	Ergebnisvoranschlag			Finanzierungsvoranschlag			
				EH	FH	VA 2024	VA 2023	RA 2022	VA 2024	VA 2023
SA5	Saldo (5) Geldfluss aus der voranschlagswirksamen Gebarung (Saldo 3 + Saldo 4)						-59 200,00	-67 300,00	-95 708,74	
78	Förderung von Handel, Gewerbe und Industrie									
780	Einrichtungen zur Förderung von Handel, Gewerbe und Industri									
780000	Förderung V.Handel Gewerbe U.Industrie									
Operative Gebarung										
SU 21 / 31	Summe Erträge / Einzahlungen operative Gebarung			0,00	0,00	0,00	0,00	0,00	0,00	
1/780000-755000	Wirtschaftsförderungen	2233	3233	27	12 000,00	12 000,00	297,05	12 000,00	12 000,00	297,05
1/780000-755200	Förderung Geschäftslokale	2233	3233	27	10 000,00	10 000,00	2 300,00	10 000,00	10 000,00	2 300,00
1/780000-755300	Wirtschaftsförderung Parkplätze-Gonda	2233	3233	27	300,00	300,00	235,26	300,00	300,00	235,26
SU 22 / 32	Summe Aufwendungen / Auszahlungen operative Gebarung			22 300,00	22 300,00	2 832,31	22 300,00	22 300,00	2 832,31	
SA 0 / SA 1	(0) Nettoergebnis (21 - 22) / (1) Geldfluss operative Gebarung (31 - 32)			-22 300,00	-22 300,00	-2 832,31	-22 300,00	-22 300,00	-2 832,31	
SA01	Saldo (01) Haushaltsrücklagen (230 - 240)			0,00	0,00	0,00	0,00	0,00	0,00	
SA00	Saldo (00) Nettoergebnis nach Haushaltsrücklagen (Saldo 0 + Saldo 01)			-22 300,00	-22 300,00	-2 832,31				
Investive Gebarung										
SU 33	Summe Einzahlungen investive Gebarung						0,00	0,00	0,00	
SU 34	Summe Auszahlungen investive Gebarung						0,00	0,00	0,00	
SA2	Saldo (2) Geldfluss aus der Investiven Gebarung (33 - 34)						0,00	0,00	0,00	
SA3	Saldo (3) Nettofinanzierungssaldo (Saldo 1 + Saldo 2)						-22 300,00	-22 300,00	-2 832,31	
Finanzierungstätigkeit										
SU 35	Summe Einzahlungen aus der Finanzierungstätigkeit						0,00	0,00	0,00	
SU 36	Summe Auszahlungen aus der Finanzierungstätigkeit						0,00	0,00	0,00	
SA4	Saldo (4) Geldfluss aus der Finanzierungstätigkeit (35 - 36)						0,00	0,00	0,00	
SA5	Saldo (5) Geldfluss aus der voranschlagswirksamen Gebarung (Saldo 3 + Saldo 4)						-22 300,00	-22 300,00	-2 832,31	
782	Wirtschaftspolitische Maßnahmen									
782000	Förderung v. Handel, Gewerbe und Industrie									
Operative Gebarung										
SU 21 / 31	Summe Erträge / Einzahlungen operative Gebarung			0,00	0,00	0,00	0,00	0,00	0,00	
1/782000-757000	Lehrlingsförderung	2234	3234	27	8 500,00	8 500,00	6 000,00	8 500,00	8 500,00	6 000,00
SU 22 / 32	Summe Aufwendungen / Auszahlungen operative Gebarung			8 500,00	8 500,00	6 000,00	8 500,00	8 500,00	6 000,00	
SA 0 / SA 1	(0) Nettoergebnis (21 - 22) / (1) Geldfluss operative Gebarung (31 - 32)			-8 500,00	-8 500,00	-6 000,00	-8 500,00	-8 500,00	-6 000,00	
SA01	Saldo (01) Haushaltsrücklagen (230 - 240)			0,00	0,00	0,00	0,00	0,00	0,00	
SA00	Saldo (00) Nettoergebnis nach Haushaltsrücklagen (Saldo 0 + Saldo 01)			-8 500,00	-8 500,00	-6 000,00				
Investive Gebarung										
SU 33	Summe Einzahlungen investive Gebarung						0,00	0,00	0,00	
SU 34	Summe Auszahlungen investive Gebarung						0,00	0,00	0,00	

		MVAG		VC QU	Ergebnisvoranschlag			Finanzierungsvoranschlag		
		EH	FH		VA 2024	VA 2023	RA 2022	VA 2024	VA 2023	RA 2022
SA2	Saldo (2) Geldfluss aus der Investiven Gebarung (33 – 34)							0,00	0,00	0,00
SA3	Saldo (3) Nettofinanzierungssaldo (Saldo 1 + Saldo 2)							-8 500,00	-8 500,00	-6 000,00
Finanzierungstätigkeit										
SU 35	Summe Einzahlungen aus der Finanzierungstätigkeit							0,00	0,00	0,00
SU 36	Summe Auszahlungen aus der Finanzierungstätigkeit							0,00	0,00	0,00
SA4	Saldo (4) Geldfluss aus der Finanzierungstätigkeit (35 – 36)							0,00	0,00	0,00
SA5	Saldo (5) Geldfluss aus der voranschlagswirksamen Gebarung (Saldo 3 + Saldo 4)							-8 500,00	-8 500,00	-6 000,00

		MVAG VC QU			Ergebnisvoranschlag			Finanzierungsvoranschlag		
		EH	FH		VA 2024	VA 2023	RA 2022	VA 2024	VA 2023	RA 2022
8 Dienstleistungen										
81	Öffentliche Einrichtungen (soweit nicht dem Abschnitt 85 zuzuordnen)									
812	WC-Anlagen									
812000	WC-Anlagen									
Operative Gebarung										
2/812000+817000	Erträge aus der Auflösung von sonstigen Rückstellungen	2117				1 300,00	982,85			
SU 21 / 31	Summe Erträge / Einzahlungen operative Gebarung				0,00	1 300,00	982,85	0,00	0,00	0,00
1/812000-454000	Reinigungsmittel	2221	3221	23	700,00	700,00	297,30	700,00	700,00	297,30
1/812000-511000	Geldbezüge VB Schema II	2211	3211	20	5 700,00	6 900,00	2 834,42	5 700,00	6 900,00	2 834,42
1/812000-565100	Mehrleistungsvergütungen	2211	3211	20	300,00			300,00		
1/812000-569100	Nebengebühren Vb	2211	3211	20	200,00	100,00	10,77	200,00	100,00	10,77
1/812000-582000	Dgb Zum Ausgleichsfonds	2212	3212	20	300,00	200,00	116,36	300,00	200,00	116,36
1/812000-582110	Sonstige DGB für VB	2212	3212	20	1 300,00	1 100,00	978,79	1 300,00	1 100,00	978,79
1/812000-591000	Dotierung von Rückstellungen für Abfertigungen	2214			100,00					
1/812000-592000	Dotierung von Rückstellungen für Jubiläumszuwendungen	2214			100,00					
1/812000-614000	Instandhaltung d. Gebäudes	2224	3224	24	800,00	700,00	132,75	800,00	700,00	132,75
1/812000-720001	PKE Bauhof Öffentl. WC	2225	3225	24	5 300,00	2 200,00	4 400,00	5 300,00	2 200,00	4 400,00
SU 22 / 32	Summe Aufwendungen / Auszahlungen operative Gebarung				14 800,00	11 900,00	8 770,39	14 600,00	11 900,00	8 770,39
SA 0 / SA 1	(0) Nettoergebnis (21 - 22) / (1) Geldfluss operative Gebarung (31 - 32)									
					-14 800,00	-10 600,00	-7 787,54	-14 600,00	-11 900,00	-8 770,39
SA01	Saldo (01) Haushaltsrücklagen (230 - 240)									
					0,00	0,00	0,00	0,00	0,00	0,00
SA00	Saldo (00) Nettoergebnis nach Haushaltsrücklagen (Saldo 0 + Saldo 01)									
					-14 800,00	-10 600,00	-7 787,54			
Investive Gebarung										
SU 33	Summe Einzahlungen investive Gebarung									
								0,00	0,00	0,00
SU 34	Summe Auszahlungen investive Gebarung									
								0,00	0,00	0,00
SA2	Saldo (2) Geldfluss aus der Investiven Gebarung (33 - 34)									
								0,00	0,00	0,00
SA3	Saldo (3) Nettofinanzierungssaldo (Saldo 1 + Saldo 2)									
								-14 600,00	-11 900,00	-8 770,39
Finanzierungstätigkeit										
SU 35	Summe Einzahlungen aus der Finanzierungstätigkeit									
								0,00	0,00	0,00
SU 36	Summe Auszahlungen aus der Finanzierungstätigkeit									
								0,00	0,00	0,00
SA4	Saldo (4) Geldfluss aus der Finanzierungstätigkeit (35 - 36)									
								0,00	0,00	0,00
SA5	Saldo (5) Geldfluss aus der voranschlagswirksamen Gebarung (Saldo 3 + Saldo 4)									
								-14 600,00	-11 900,00	-8 770,39

		MVAG VC QU			Ergebnisvoranschlag			Finanzierungsvoranschlag		
		EH	FH		VA 2024	VA 2023	RA 2022	VA 2024	VA 2023	RA 2022
814	Straßenreinigung									
814000	Straßenreinigung									
Operative Gebarung										
2/814000+803100	Veräußerungen von technischen Anlagen, Fahrzeugen und Maschinen			31		12 500,00				
SU 21 / 31	Summe Erträge / Einzahlungen operative Gebarung				0,00	12 500,00	0,00	0,00	0,00	0,00
1/814000-452000	Treibstoffe	2221	3221	23	7 000,00	7 000,00	5 909,16	7 000,00	7 000,00	5 909,16
1/814000-459000	Sonstige Verbrauchsgüter	2221	3221	23	500,00	500,00	-10,00	500,00	500,00	-10,00
1/814000-617000	Instandhaltung Fahrzeuge	2224	3224	24	10 000,00	10 000,00	16 775,60	10 000,00	10 000,00	16 732,83
1/814000-670000	Versicherungen	2222	3222	24	2 900,00	2 500,00	2 331,53	2 900,00	2 500,00	2 331,53
1/814000-680000	Planmäßige Abschreibung	2226			36 700,00	41 500,00	1 546,08			
1/814000-720011	PKE Bauhof Winterdienst	2225	3225	24	61 200,00	59 000,00	31 162,50	61 200,00	59 000,00	31 162,50
1/814000-720026	PKE Bauhof Straßenreinigung	2225	3225	24	26 500,00	27 800,00	21 400,00	26 500,00	27 800,00	21 400,00
1/814000-728300	Schneeräumung	2225	3225	24	16 000,00	16 000,00	8 456,27	16 000,00	16 000,00	8 456,27
SU 22 / 32	Summe Aufwendungen / Auszahlungen operative Gebarung				160 800,00	164 300,00	87 571,14	124 100,00	122 800,00	85 982,29
SA 0 / SA 1	(0) Nettoergebnis (21 - 22) / (1) Geldfluss operative Gebarung (31 - 32)				-160 800,00	-151 800,00	-87 571,14	-124 100,00	-122 800,00	-85 982,29
SA01	Saldo (01) Haushaltsrücklagen (230 - 240)				0,00	0,00	0,00	0,00	0,00	0,00
SA00	Saldo (00) Nettoergebnis nach Haushaltsrücklagen (Saldo 0 + Saldo 01)				-160 800,00	-151 800,00	-87 571,14			
Investive Gebarung										
2/814000+803100	Veräußerungen von technischen Anlagen, Fahrzeugen und Maschinen			3314 31					12 500,00	
SU 33	Summe Einzahlungen investive Gebarung							0,00	12 500,00	0,00
1/814000-040000	Fahrzeuge			3414 2 41					360 000,00	
1/814000-042100	Betriebsausstattung			3415 2 41				1 000,00	1 000,00	
SU 34	Summe Auszahlungen investive Gebarung							1 000,00	361 000,00	0,00
SA2	Saldo (2) Geldfluss aus der Investiven Gebarung (33 - 34)							-1 000,00	-348 500,00	0,00
SA3	Saldo (3) Nettofinanzierungssaldo (Saldo 1 + Saldo 2)							-125 100,00	-471 300,00	-85 982,29
Finanzierungstätigkeit										
SU 35	Summe Einzahlungen aus der Finanzierungstätigkeit							0,00	0,00	0,00
SU 36	Summe Auszahlungen aus der Finanzierungstätigkeit							0,00	0,00	0,00
SA4	Saldo (4) Geldfluss aus der Finanzierungstätigkeit (35 - 36)							0,00	0,00	0,00
SA5	Saldo (5) Geldfluss aus der voranschlagswirksamen Gebarung (Saldo 3 + Saldo 4)							-125 100,00	-471 300,00	-85 982,29
815	Park- und Gartenanlagen, Kinderspielplätze									
815000	Park- und Gartenanlagen, Kinderspielplätze									
Operative Gebarung										
2/815000+861000	Förderung Dorf- und Stadterneuerung	2121	3121	15		11 700,00			11 700,00	
SU 21 / 31	Summe Erträge / Einzahlungen operative Gebarung				0,00	11 700,00	0,00	0,00	11 700,00	0,00
1/815000-400000	Geringwertige Wirtschaftsgüter (GWG)	2221	3221	23	2 300,00	2 200,00	2 054,96	2 300,00	2 200,00	2 054,96

		MVAG VC QU			Ergebnisvoranschlag			Finanzierungsvoranschlag		
		EH	FH		VA 2024	VA 2023	RA 2022	VA 2024	VA 2023	RA 2022
1/815000-400100	Arbeitskleidung	2221	3221	23	500,00	100,00	18,34	500,00	100,00	18,34
1/815000-402000	Werkzeuge	2221	3221	23	4 000,00	4 000,00	3 776,03	4 000,00	4 000,00	3 776,03
1/815000-452000	Treibstoffe	2221	3221	23	7 500,00	7 500,00	5 807,94	7 500,00	7 500,00	5 587,32
1/815000-610000	Instandhaltung	2224	3224	24	5 500,00	5 300,00	6 057,31	5 500,00	5 300,00	6 057,31
1/815000-613000	Instandhaltung Kinderspielplätze	2224	3224	24	70 000,00	14 000,00	2 899,23	70 000,00	14 000,00	2 899,23
1/815000-617000	Instandhaltung Fahrzeuge	2224	3224	24	7 600,00	7 400,00	7 030,71	7 600,00	7 400,00	6 975,56
1/815000-670000	Versicherungen	2222	3222	24	3 800,00	3 500,00	3 065,29	3 800,00	3 500,00	3 065,29
1/815000-680000	Planmäßige Abschreibung	2226			11 500,00	11 900,00	11 684,68			
1/815000-710000	Öffentliche Abgaben, ohne Gebühren gemäß FAG	2225	3225	24	200,00			200,00		
1/815000-720014	PKE Bauhof Park- u. Gartenanlagen	2225	3225	24	127 400,00	124 500,00	105 562,50	127 400,00	124 500,00	105 562,50
1/815000-720015	PKE Bauhof Kinderspielplätze	2225	3225	24	8 300,00	7 500,00	6 887,50	8 300,00	7 500,00	6 887,50
SU 22 / 32	Summe Aufwendungen / Auszahlungen operative Gebarung				248 600,00	187 900,00	154 844,49	237 100,00	176 000,00	142 884,04
SA 0 / SA 1	(0) Nettoergebnis (21 - 22) / (1) Geldfluss operative Gebarung (31 - 32)				-248 600,00	-176 200,00	-154 844,49	-237 100,00	-164 300,00	-142 884,04
SA01	Saldo (01) Haushaltsrücklagen (230 - 240)				0,00	0,00	0,00	0,00	0,00	0,00
SA00	Saldo (00) Nettoergebnis nach Haushaltsrücklagen (Saldo 0 + Saldo 01)				-248 600,00	-176 200,00	-154 844,49			
Investive Gebarung										
SU 33	Summe Einzahlungen investive Gebarung							0,00	0,00	0,00
1/815000-042100	Geräte		3415	2 41				2 000,00	23 400,00	2 532,16
SU 34	Summe Auszahlungen investive Gebarung							2 000,00	23 400,00	2 532,16
SA2	Saldo (2) Geldfluss aus der Investiven Gebarung (33 - 34)							-2 000,00	-23 400,00	-2 532,16
SA3	Saldo (3) Nettofinanzierungssaldo (Saldo 1 + Saldo 2)							-239 100,00	-187 700,00	-145 416,20
Finanzierungstätigkeit										
SU 35	Summe Einzahlungen aus der Finanzierungstätigkeit							0,00	0,00	0,00
SU 36	Summe Auszahlungen aus der Finanzierungstätigkeit							0,00	0,00	0,00
SA4	Saldo (4) Geldfluss aus der Finanzierungstätigkeit (35 - 36)							0,00	0,00	0,00
SA5	Saldo (5) Geldfluss aus der voranschlagswirksamen Gebarung (Saldo 3 + Saldo 4)							-239 100,00	-187 700,00	-145 416,20
816	Öffentliche Beleuchtung und öffentliche Uhren									
816000	Öffentliche Beleuchtung									
Operative Gebarung										
SU 21 / 31	Summe Erträge / Einzahlungen operative Gebarung				0,00	0,00	0,00	0,00	0,00	0,00
1/816000-400000	Geringwertige Wirtschaftsgüter (GWG)	2221	3221	23	500,00	500,00	2 358,03	500,00	500,00	2 358,03
1/816000-600000	Strom	2222	3222	24	90 000,00	138 400,00	62 001,98	90 000,00	138 400,00	62 001,98
1/816000-619000	Instandhaltung	2224	3224	24	10 000,00	10 000,00	5 596,42	10 000,00	10 000,00	5 596,42
1/816000-680000	Planmäßige Abschreibung	2226			5 200,00	5 600,00	6 020,26			
1/816000-720016	PKE Bauhof Öffentliche Beleuchtung	2225	3225	24	18 800,00	17 500,00	9 762,50	18 800,00	17 500,00	9 762,50
1/816000-720017	PKE Bauhof Weihnachtsbeleuchtung	2225	3225	24	13 400,00	13 000,00	11 962,50	13 400,00	13 000,00	11 962,50
SU 22 / 32	Summe Aufwendungen / Auszahlungen operative Gebarung				137 900,00	185 000,00	97 701,69	132 700,00	179 400,00	91 681,43

	MVAG	VC QU		Ergebnisvoranschlag			Finanzierungsvoranschlag			
		EH	FH	VA 2024	VA 2023	RA 2022	VA 2024	VA 2023	RA 2022	
SA 0 / SA 1		(0) Nettoergebnis (21 - 22) / (1) Geldfluss operative Gebarung (31 – 32)			-137 900,00	-185 000,00	-97 701,69	-132 700,00	-179 400,00	-91 681,43
SA01		Saldo (01) Haushaltsrücklagen (230 - 240)			0,00	0,00	0,00	0,00	0,00	0,00
SA00		Saldo (00) Nettoergebnis nach Haushaltsrücklagen (Saldo 0 + Saldo 01)			-137 900,00	-185 000,00	-97 701,69			
Investive Gebarung										
SU 33		Summe Einzahlungen investive Gebarung						0,00	0,00	0,00
1/816000-050000		Weihnachtsbeleuchtung	3412	2 40				1 000,00	1 000,00	
SU 34		Summe Auszahlungen investive Gebarung						1 000,00	1 000,00	0,00
SA2		Saldo (2) Geldfluss aus der Investiven Gebarung (33 – 34)						-1 000,00	-1 000,00	0,00
SA3		Saldo (3) Nettofinanzierungssaldo (Saldo 1 + Saldo 2)						-133 700,00	-180 400,00	-91 681,43
Finanzierungstätigkeit										
SU 35		Summe Einzahlungen aus der Finanzierungstätigkeit						0,00	0,00	0,00
SU 36		Summe Auszahlungen aus der Finanzierungstätigkeit						0,00	0,00	0,00
SA4		Saldo (4) Geldfluss aus der Finanzierungstätigkeit (35 – 36)						0,00	0,00	0,00
SA5		Saldo (5) Geldfluss aus der voranschlagswirksamen Gebarung (Saldo 3 + Saldo 4)						-133 700,00	-180 400,00	-91 681,43
816100		Straßenbeleuchtung								
Operative Gebarung										
2/816100+813000		Erträge aus der Auflösung von Investitionszuschüssen (Kapitaltransfers)	2127		2 800,00					
6/816100+829910		Zuführung für Vorhaben	2116	3116 1 18		300,00	4 633,20		300,00	4 633,20
6/816100+829911		Sonstige Erträge (Eigenleistung)	2116	3116 1 18		27 700,00			27 700,00	
6/816100+871000		Kapitaltransfers aus Gemeinde-Bedarfszuweisungsmittel f. energiesp. Maßnahmen	2121	3121 1 33		30 700,00			30 700,00	
2/816100+890000		Aktivierte Eigenleistungen (Hubsteiger)	2117			13 800,00				
6/816100+899000		Entnahmen aus Verrechnungsrücklagen zwischen operativer Gebarung und Projekten	2116	1	25 000,00					
SU 21 / 31		Summe Erträge / Einzahlungen operative Gebarung			27 800,00	72 500,00	4 633,20	0,00	58 700,00	4 633,20
1/816100-680000		Planmäßige Abschreibung	2226		88 300,00	84 600,00	85 896,38			
1/816100-729910		Zuführung an Vorhaben (inkl. Eigenleistungen)	2225	3225 24		28 000,00	4 633,20		28 000,00	4 633,20
SU 22 / 32		Summe Aufwendungen / Auszahlungen operative Gebarung			88 300,00	112 600,00	90 529,58	0,00	28 000,00	4 633,20
SA 0 / SA 1		(0) Nettoergebnis (21 - 22) / (1) Geldfluss operative Gebarung (31 – 32)			-60 500,00	-40 100,00	-85 896,38	0,00	30 700,00	0,00
SA01		Saldo (01) Haushaltsrücklagen (230 - 240)			0,00	0,00	0,00	0,00	0,00	0,00
SA00		Saldo (00) Nettoergebnis nach Haushaltsrücklagen (Saldo 0 + Saldo 01)			-60 500,00	-40 100,00	-85 896,38			
Investive Gebarung										
6/816100+300000		Kapitaltransfers von Bund, Bundesfonds und Bundeskammern (KIG 2023)	3331	1 33					37 300,00	

		MVAG		VC QU	Ergebnisvoranschlag			Finanzierungsvoranschlag			
		EH	FH		VA 2024	VA 2023	RA 2022	VA 2024	VA 2023	RA 2022	
6/816100+300100	Kapitaltransfers von Bund, Bundesfonds und Bundeskammern KPC		3331	1	33					11 000,00	
6/816100+301000	Förderung Ökomanagement NÖ		3331	1	33					3 900,00	
SU 33	Summe Einzahlungen investive Gebarung							0,00	52 200,00	0,00	
5/816100-005000	Straßenbeleuchtung - Neuausbau		3412	1	40			25 000,00	110 900,00		4 633,20
SU 34	Summe Auszahlungen investive Gebarung							25 000,00	110 900,00	4 633,20	
SA2	Saldo (2) Geldfluss aus der Investiven Gebarung (33 – 34)							-25 000,00	-58 700,00	-4 633,20	
SA3	Saldo (3) Nettofinanzierungssaldo (Saldo 1 + Saldo 2)							-25 000,00	-28 000,00	-4 633,20	
Finanzierungstätigkeit											
SU 35	Summe Einzahlungen aus der Finanzierungstätigkeit							0,00	0,00	0,00	
SU 36	Summe Auszahlungen aus der Finanzierungstätigkeit							0,00	0,00	0,00	
SA4	Saldo (4) Geldfluss aus der Finanzierungstätigkeit (35 – 36)							0,00	0,00	0,00	
SA5	Saldo (5) Geldfluss aus der voranschlagswirksamen Gebarung (Saldo 3 + Saldo 4)							-25 000,00	-28 000,00	-4 633,20	
816110	102. VH PV-Beleuchtung Schloss Stuppach-Unterführung										
Operative Gebarung											
6/816110+829910	Zuführung für Vorhaben		2116	3116	1	18		10 000,00		10 000,00	
6/816110+871000	Kapitaltransfers aus Gemeinde-Bedarfszuweisungsmittel f. energiesparende Maßnahmen		2121	3121	1	33		5 000,00		5 000,00	
SU 21 / 31	Summe Erträge / Einzahlungen operative Gebarung							0,00	15 000,00	0,00	0,00
1/816110-680000	Planmäßige Abschreibung		2226					900,00			
1/816110-729910	Zuführung für Vorhaben		2225	3225		24				10 000,00	
SU 22 / 32	Summe Aufwendungen / Auszahlungen operative Gebarung							900,00	10 000,00	0,00	0,00
SA 0 / SA 1	(0) Nettoergebnis (21 - 22) / (1) Geldfluss operative Gebarung (31 – 32)							-900,00	5 000,00	0,00	0,00
SA01	Saldo (01) Haushaltsrücklagen (230 - 240)							0,00	0,00	0,00	0,00
SA00	Saldo (00) Nettoergebnis nach Haushaltsrücklagen (Saldo 0 + Saldo 01)							-900,00	5 000,00	0,00	0,00
Investive Gebarung											
SU 33	Summe Einzahlungen investive Gebarung							0,00	0,00	0,00	
5/816110-005000	PV Beleuchtung		3412	1	40					15 000,00	
SU 34	Summe Auszahlungen investive Gebarung							0,00	15 000,00	0,00	
SA2	Saldo (2) Geldfluss aus der Investiven Gebarung (33 – 34)							0,00	-15 000,00	0,00	
SA3	Saldo (3) Nettofinanzierungssaldo (Saldo 1 + Saldo 2)							0,00	-10 000,00	0,00	
Finanzierungstätigkeit											
SU 35	Summe Einzahlungen aus der Finanzierungstätigkeit							0,00	0,00	0,00	
SU 36	Summe Auszahlungen aus der Finanzierungstätigkeit							0,00	0,00	0,00	
SA4	Saldo (4) Geldfluss aus der Finanzierungstätigkeit (35 – 36)							0,00	0,00	0,00	
SA5	Saldo (5) Geldfluss aus der voranschlagswirksamen Gebarung (Saldo 3 + Saldo 4)							0,00	-10 000,00	0,00	

		MVAG VC QU			Ergebnisvoranschlag			Finanzierungsvoranschlag		
		EH	FH		VA 2024	VA 2023	RA 2022	VA 2024	VA 2023	RA 2022
817	Friedhöfe (einschließlich Einsegnungshallen und Krematorien)									
817000	Friedhöfe									
Operative Gebarung										
2/817000+816110	Kostenbeitrag Gemeinde Enzenreith	2114	3114	13	8 000,00	8 000,00	8 143,59	8 000,00	8 000,00	8 143,59
2/817000+817000	Erträge aus der Auflösung von sonstigen Rückstellungen	2117			6 600,00					
2/817000+852400	Grabstellengebühren	2113	3113	12	110 000,00	110 000,00	131 180,00	110 000,00	110 000,00	116 473,20
2/817000+852500	Beerdigungs u. Leichenhallengebühr	2113	3113	12	60 000,00	60 000,00	80 155,00	60 000,00	60 000,00	82 270,90
2/817000+861000	Zuschuss Kriegsgräbererhaltung	2121	3121	15	2 600,00	2 600,00	2 535,00	2 600,00	2 600,00	2 535,00
SU 21 / 31	Summe Erträge / Einzahlungen operative Gebarung				187 200,00	180 600,00	222 013,59	180 600,00	180 600,00	209 422,69
1/817000-400000	Geringwertige Wirtschaftsgüter (GWG)	2221	3221	23	1 100,00	1 100,00	1 034,43	1 100,00	1 100,00	1 034,43
1/817000-400001	Einrichtung Einsegnungskapelle	2221	3221	23	1 000,00	1 000,00		1 000,00	1 000,00	
1/817000-400100	Arbeitskleidung	2221	3221	23	200,00	200,00	146,26	200,00	200,00	146,26
1/817000-402000	Werkzeuge	2221	3221	23	1 000,00	1 000,00	900,42	1 000,00	1 000,00	900,42
1/817000-452000	Treibstoffe	2221	3221	23	700,00	700,00	403,61	700,00	700,00	400,25
1/817000-454001	Reinigungsmittel Einsegnungskapelle	2221	3221	23	400,00	300,00	371,38	400,00	300,00	371,38
1/817000-459000	Sonstige Verbrauchsgüter	2221	3221	23	500,00	500,00		500,00	500,00	
1/817000-510000	Geldbezüge VB Schema I	2211	3211	20	46 000,00	34 300,00	32 003,14	46 000,00	34 300,00	32 003,14
1/817000-511000	Geldbezüge VB Schema II	2211	3211	20	32 800,00	40 000,00	26 912,20	32 800,00	40 000,00	26 912,20
1/817000-563100	Aufwandsentschädigung VB	2213	3213	20	300,00	200,00	412,98	300,00	200,00	412,98
1/817000-565100	Mehrleistungsvergütungen	2211	3211	20	800,00	700,00	394,87	800,00	700,00	394,87
1/817000-569100	Nebengebühren Vb	2211	3211	20	1 100,00	900,00	987,09	1 100,00	900,00	987,09
1/817000-582000	Dgb Zum Ausgleichsfonds	2212	3212	20	2 400,00	2 200,00	2 064,37	2 400,00	2 200,00	2 064,37
1/817000-582110	Sonstige DGB für VB	2212	3212	20	15 400,00	13 900,00	12 891,88	15 400,00	13 900,00	12 891,88
1/817000-591000	Dotierung von Rückstellungen für Abfertigungen	2214			200,00	300,00	530,86			
1/817000-592000	Dotierung von Rückstellungen für Jubiläumszuwendungen	2214			200,00	200,00	317,11			
1/817000-600000	Strom	2222	3222	24	16 500,00	9 000,00	4 545,15	16 500,00	9 000,00	4 545,15
1/817000-600001	Strom Einsegnungskapelle	2222	3222	24	7 600,00	7 900,00	1 552,82	7 600,00	7 900,00	1 552,82
1/817000-613000	Instandhaltung der Anlagen	2224	3224	24	15 000,00	7 000,00	4 134,86	15 000,00	7 000,00	4 404,86
1/817000-613100	Instandhaltung der Kriegsgräber	2224	3224	24	2 000,00	1 800,00	2 010,80	2 000,00	1 800,00	2 010,80
1/817000-614000	Instandhaltung von Gebäuden und Bauten	2224	3224	24	500,00	1 000,00	6 260,78	500,00	1 000,00	6 260,78
1/817000-616200	Instandhaltung Grabgeräte	2224	3224	24	300,00	300,00		300,00	300,00	
1/817000-618000	Instandh. EDV (Wartungsverträge)	2224	3224	24	500,00	500,00	399,96	500,00	500,00	399,96
1/817000-631000	Telekommunikationsdienste	2222	3222	24	400,00	400,00	388,76	400,00	400,00	388,14
1/817000-670000	Versicherungen	2222	3222	24	300,00	300,00	226,32	300,00	300,00	226,32
1/817000-670001	Versicherung Einsegnungskapelle	2222	3222	24	1 000,00	900,00	780,08	1 000,00	900,00	780,08
1/817000-680000	Planmäßige Abschreibung	2226			700,00	1 400,00	621,30			

		MVAG VC QU			Ergebnisvoranschlag			Finanzierungsvoranschlag		
		EH	FH		VA 2024	VA 2023	RA 2022	VA 2024	VA 2023	RA 2022
1/817000-700000	Miete Einsegnungskapelle	2223	3223	24	34 000,00	35 500,00	33 355,68	34 000,00	35 500,00	33 355,68
1/817000-711000	Geb. für die Ben. von Gde.Einricht- ungen u. -anlag. gem. FAG (Ausgabe)	2225	3225	24	1 100,00	1 100,00	859,76	1 100,00	1 100,00	859,76
1/817000-711001	Öffentl. Abgaben Einsegnungskapelle	2225	3225	24	1 000,00	900,00	803,88	1 000,00	900,00	803,88
1/817000-720001	PKE Bauhof Friedhof	2225	3225	24	45 900,00	43 000,00	44 387,50	45 900,00	43 000,00	44 387,50
1/817000-724100	Reisegebühren VB	2225	3225	24	200,00	100,00	15,11	200,00	100,00	15,11
1/817000-728000	Entgelte für sonstige Leistungen	2225	3225	24	100,00	100,00		100,00	100,00	
1/817000-728040	Friedhofsmüll	2225	3225	24	7 100,00	6 900,00	6 149,10	7 100,00	6 900,00	6 149,10
1/817000-728120	Entgelt Bestattung Neunkirchen	2225	3225	24	40 000,00	37 000,00	38 950,37	40 000,00	37 000,00	35 623,97
SU 22 / 32	Summe Aufwendungen / Auszahlungen operative Gebarung				278 300,00	252 600,00	224 812,83	277 200,00	250 700,00	220 283,18
SA 0 / SA 1	(0) Nettoergebnis (21 - 22) / (1) Geldfluss operative Gebarung (31 - 32)				-91 100,00	-72 000,00	-2 799,24	-96 600,00	-70 100,00	-10 860,49
SA01	Saldo (01) Haushaltsrücklagen (230 - 240)				0,00	0,00	0,00	0,00	0,00	0,00
SA00	Saldo (00) Nettoergebnis nach Haushaltsrücklagen (Saldo 0 + Saldo 01)				-91 100,00	-72 000,00	-2 799,24			
Investive Gebarung										
SU 33	Summe Einzahlungen investive Gebarung							0,00	0,00	0,00
1/817000-020000	Maschinen (Hubag)		3414	2 41						6 509,40
1/817000-040000	Fahrzeuge		3414	2				4 100,00		
1/817000-050000	Urmengrüfte		3412	2 40				20 000,00	10 000,00	
SU 34	Summe Auszahlungen investive Gebarung							24 100,00	10 000,00	6 509,40
SA2	Saldo (2) Geldfluss aus der Investiven Gebarung (33 - 34)							-24 100,00	-10 000,00	-6 509,40
SA3	Saldo (3) Nettofinanzierungssaldo (Saldo 1 + Saldo 2)							-120 700,00	-80 100,00	-17 369,89
Finanzierungstätigkeit										
SU 35	Summe Einzahlungen aus der Finanzierungstätigkeit							0,00	0,00	0,00
SU 36	Summe Auszahlungen aus der Finanzierungstätigkeit							0,00	0,00	0,00
SA4	Saldo (4) Geldfluss aus der Finanzierungstätigkeit (35 - 36)							0,00	0,00	0,00
SA5	Saldo (5) Geldfluss aus der voranschlagswirksamen Gebarung (Saldo 3 + Saldo 4)							-120 700,00	-80 100,00	-17 369,89
819	Sonstige öffentliche Einrichtungen									
819000	Personenaufzug Bahnhof									
Operative Gebarung										
SU 21 / 31	Summe Erträge / Einzahlungen operative Gebarung				0,00	0,00	0,00	0,00	0,00	0,00
1/819000-614000	Instandhaltung	2224	3224	24	16 000,00	14 500,00	14 004,00	16 000,00	14 500,00	14 004,00
1/819000-720300	Personalkostenersatz ÖBB Reinigung Aufzug	2225	3225	24	11 000,00	9 500,00	9 336,00	11 000,00	9 500,00	9 336,00
SU 22 / 32	Summe Aufwendungen / Auszahlungen operative Gebarung				27 000,00	24 000,00	23 340,00	27 000,00	24 000,00	23 340,00
SA 0 / SA 1	(0) Nettoergebnis (21 - 22) / (1) Geldfluss operative Gebarung (31 - 32)				-27 000,00	-24 000,00	-23 340,00	-27 000,00	-24 000,00	-23 340,00
SA01	Saldo (01) Haushaltsrücklagen (230 - 240)				0,00	0,00	0,00	0,00	0,00	0,00
SA00	Saldo (00) Nettoergebnis nach Haushaltsrücklagen (Saldo 0 + Saldo 01)				-27 000,00	-24 000,00	-23 340,00			

		MVAG VC QU			Ergebnisvoranschlag			Finanzierungsvoranschlag		
		EH	FH		VA 2024	VA 2023	RA 2022	VA 2024	VA 2023	RA 2022
Investive Gebarung										
SU 33	Summe Einzahlungen investive Gebarung							0,00	0,00	0,00
SU 34	Summe Auszahlungen investive Gebarung							0,00	0,00	0,00
SA2	Saldo (2) Geldfluss aus der Investiven Gebarung (33 – 34)							0,00	0,00	0,00
SA3	Saldo (3) Nettofinanzierungssaldo (Saldo 1 + Saldo 2)							-27 000,00	-24 000,00	-23 340,00
Finanzierungstätigkeit										
SU 35	Summe Einzahlungen aus der Finanzierungstätigkeit							0,00	0,00	0,00
SU 36	Summe Auszahlungen aus der Finanzierungstätigkeit							0,00	0,00	0,00
SA4	Saldo (4) Geldfluss aus der Finanzierungstätigkeit (35 – 36)							0,00	0,00	0,00
SA5	Saldo (5) Geldfluss aus der voranschlagswirksamen Gebarung (Saldo 3 + Saldo 4)							-27 000,00	-24 000,00	-23 340,00
819100 Wifi-Öffentliche Plätze										
Operative Gebarung										
SU 21 / 31	Summe Erträge / Einzahlungen operative Gebarung				0,00	0,00	0,00	0,00	0,00	0,00
1/819100-631000	Telekommunikationsdienste	2222	3222	24		2 100,00	2 161,37		2 100,00	2 161,37
SU 22 / 32	Summe Aufwendungen / Auszahlungen operative Gebarung				0,00	2 100,00	2 161,37	0,00	2 100,00	2 161,37
SA 0 / SA 1	(0) Nettoergebnis (21 - 22) / (1) Geldfluss operative Gebarung (31 – 32)				0,00	-2 100,00	-2 161,37	0,00	-2 100,00	-2 161,37
SA01	Saldo (01) Haushaltsrücklagen (230 - 240)				0,00	0,00	0,00	0,00	0,00	0,00
SA00	Saldo (00) Nettoergebnis nach Haushaltsrücklagen (Saldo 0 + Saldo 01)				0,00	-2 100,00	-2 161,37			
Investive Gebarung										
SU 33	Summe Einzahlungen investive Gebarung							0,00	0,00	0,00
SU 34	Summe Auszahlungen investive Gebarung							0,00	0,00	0,00
SA2	Saldo (2) Geldfluss aus der Investiven Gebarung (33 – 34)							0,00	0,00	0,00
SA3	Saldo (3) Nettofinanzierungssaldo (Saldo 1 + Saldo 2)							0,00	-2 100,00	-2 161,37
Finanzierungstätigkeit										
SU 35	Summe Einzahlungen aus der Finanzierungstätigkeit							0,00	0,00	0,00
SU 36	Summe Auszahlungen aus der Finanzierungstätigkeit							0,00	0,00	0,00
SA4	Saldo (4) Geldfluss aus der Finanzierungstätigkeit (35 – 36)							0,00	0,00	0,00
SA5	Saldo (5) Geldfluss aus der voranschlagswirksamen Gebarung (Saldo 3 + Saldo 4)							0,00	-2 100,00	-2 161,37
819200 Photovoltaikanlage EVN										
Operative Gebarung										
SU 21 / 31	Summe Erträge / Einzahlungen operative Gebarung				0,00	0,00	0,00	0,00	0,00	0,00
1/819200-728000	Errichtungsbeitrag	2225	3225	24	7 000,00			7 000,00		
SU 22 / 32	Summe Aufwendungen / Auszahlungen operative Gebarung				7 000,00	0,00	0,00	7 000,00	0,00	0,00
SA 0 / SA 1	(0) Nettoergebnis (21 - 22) / (1) Geldfluss operative Gebarung (31 – 32)				-7 000,00	0,00	0,00	-7 000,00	0,00	0,00
SA01	Saldo (01) Haushaltsrücklagen (230 - 240)				0,00	0,00	0,00	0,00	0,00	0,00
SA00	Saldo (00) Nettoergebnis nach Haushaltsrücklagen (Saldo 0 + Saldo 01)				-7 000,00	0,00	0,00			

	MVAG		VC QU	Ergebnisvoranschlag			Finanzierungsvoranschlag		
	EH	FH		VA 2024	VA 2023	RA 2022	VA 2024	VA 2023	RA 2022
Investive Gebarung									
SU 33	Summe Einzahlungen investive Gebarung						0,00	0,00	0,00
SU 34	Summe Auszahlungen investive Gebarung						0,00	0,00	0,00
SA2	Saldo (2) Geldfluss aus der Investiven Gebarung (33 – 34)						0,00	0,00	0,00
SA3	Saldo (3) Nettofinanzierungssaldo (Saldo 1 + Saldo 2)						-7 000,00	0,00	0,00
Finanzierungstätigkeit									
SU 35	Summe Einzahlungen aus der Finanzierungstätigkeit						0,00	0,00	0,00
SU 36	Summe Auszahlungen aus der Finanzierungstätigkeit						0,00	0,00	0,00
SA4	Saldo (4) Geldfluss aus der Finanzierungstätigkeit (35 – 36)						0,00	0,00	0,00
SA5	Saldo (5) Geldfluss aus der voranschlagswirksamen Gebarung (Saldo 3 + Saldo 4)						-7 000,00	0,00	0,00
82	Betriebsähnliche Einrichtungen und Betriebe								
820	Wirtschaftshöfe								
820000	Bauhof								
Operative Gebarung									
2/820000+803100	Veräußerungen von technischen Anlagen, Fahrzeugen und Maschinen		2116	31	500,00	1 000,00	25 500,00		
2/820000+810000	Eigenleistungen Bauhof f. VH		2114	3114	13		25 000,00	6 325,00	25 000,00
2/820000+816050	Leistungserl.Kooperation Gemeinden + extern im betr. Bereich		2114	3114	13	100,00	100,00	80,00	100,00
2/820000+816060	Leistungserlöse (Abholung Sperrmüll)		2114	3114	13	200,00	200,00	20,00	200,00
2/820000+816070	Kostenbeiträge (Kostenersätze) Fahrzeugentlehnung		2114	3114	13	400,00	400,00	1 091,25	400,00
2/820000+816800	Leistungserlöse Bauhof		2114	3114	13	1 139 700,00	1 038 500,00	872 600,00	1 139 700,00
2/820000+816810	Leistungserlöse Bauhof (ohne dir. Vergütung) + extern hoheitl.		2114	3114	13	10 000,00	10 000,00	10 500,00	10 000,00
2/820000+816900	Leistungserlöse Versicherungen		2114	3114	13	1 600,00	1 600,00	2 122,50	1 600,00
2/820000+817000	Erträge aus der Auflösung von sonstigen Rückstellungen		2117			16 400,00	15 600,00	27 447,52	
2/820000+827110	Kostenersätze Arbeitsamt		2116	3116	18	9 500,00	12 400,00	19 914,39	12 400,00
2/820000+871000	Kapitaltransfers aus Gemeinde-Bedarfszuweisungsmitteln		2121	3121		5 000,00		5 000,00	
SU 21 / 31	Summe Erträge / Einzahlungen operative Gebarung				1 183 400,00	1 104 800,00	965 600,66	1 166 500,00	1 088 200,00
1/820000-400000	Geringwertige Wirtschaftsgüter (GWG)		2221	3221	23	3 500,00	2 800,00	3 143,20	3 500,00
1/820000-400100	Arbeitskleidung		2221	3221	23	4 900,00	4 800,00	6 238,36	4 800,00
1/820000-402000	Werkzeuge		2221	3221	23	11 000,00	10 300,00	6 930,21	11 000,00
1/820000-452000	Treibstoffe		2221	3221	23	47 200,00	47 200,00	47 654,20	47 200,00
1/820000-454000	Reinigungsmittel		2221	3221	23	5 700,00	5 700,00	4 992,22	5 700,00
1/820000-456000	Büromaterial		2221	3221	23	800,00	700,00	464,26	800,00

		MVAG		VC QU	Ergebnisvoranschlag			Finanzierungsvoranschlag		
		EH	FH		VA 2024	VA 2023	RA 2022	VA 2024	VA 2023	RA 2022
1/820000-510000	Geldbezüge VB Schema I	2211	3211	20		18 500,00			18 500,00	
1/820000-511000	Geldbezüge VB Schema II	2211	3211	20	916 700,00	1 026 500,00	821 214,52	916 700,00	1 026 500,00	821 214,52
1/820000-523000	Arbeiter nicht ganzjährig beschäftigt	2211	3211	20	16 100,00	15 000,00	35 714,11	16 100,00	15 000,00	35 714,11
1/820000-563100	Aufwandsentschädigung Vb	2213	3213	20	400,00	300,00	219,67	400,00	300,00	219,67
1/820000-565100	Mehrleistungsvergütungen	2211	3211	20	64 200,00	60 000,00	53 406,05	64 200,00	60 000,00	53 406,05
1/820000-566100	Jubiläum VB	2212	3212	20	14 700,00	32 200,00	13 840,40	14 700,00	32 200,00	13 840,40
1/820000-569100	Nebengebühren Vb	2211	3211	20	32 600,00	35 100,00	34 132,83	32 600,00	35 100,00	34 132,83
1/820000-582000	Dgb Zum Ausgleichsfonds	2212	3212	20	35 700,00	33 300,00	30 147,73	35 700,00	33 300,00	30 147,73
1/820000-582110	Sonstige DGB für VB	2212	3212	20	215 300,00	201 200,00	198 870,97	215 300,00	201 200,00	198 870,97
1/820000-590000	Studienbeihilfe	2212	3212	20	800,00	300,00	484,03	800,00	300,00	484,03
1/820000-591000	Dotierung von Rückstellungen für Abfertigungen	2214			7 800,00	11 000,00	27 782,77			
1/820000-592000	Dotierung von Rückstellungen für Jubiläumszuwendungen	2214			7 700,00	7 900,00	9 553,52			
1/820000-600000	Strom	2222	3222	24	16 700,00	9 600,00	5 206,34	16 700,00	9 600,00	5 206,34
1/820000-600100	Gas	2222	3222	24	18 000,00	7 000,00	2 745,22	18 000,00	7 000,00	2 745,22
1/820000-610000	Instandhaltung von Grund und Boden	2224	3224	24	500,00	500,00		500,00	500,00	
1/820000-614000	Instandhaltung von Gebäuden	2224	3224	24	15 000,00	10 000,00	10 996,59	15 000,00	10 000,00	10 996,59
1/820000-617000	Instandhaltung Fahrzeuge	2224	3224	24	42 000,00	42 000,00	27 001,69	42 000,00	42 000,00	27 099,54
1/820000-618000	Instandh. EDV (Wartungsverträge)	2224	3224	24	1 800,00	3 200,00	1 825,88	1 800,00	3 200,00	1 825,88
1/820000-631000	Telekommunikationsdienste	2222	3222	24	1 000,00	1 000,00	361,01	1 000,00	1 000,00	361,01
1/820000-631200	Kosten Internet	2222	3222	24	900,00	600,00	688,24	900,00	600,00	667,97
1/820000-670000	Versicherungen	2222	3222	24	14 000,00	19 800,00	12 759,69	14 000,00	19 800,00	12 759,69
1/820000-680000	Planmäßige Abschreibung	2226			93 400,00	48 200,00	91 480,38			
1/820000-710000	Öffentliche Abgaben, ohne Gebühren gemäß FAG	2225	3225	24	2 000,00	2 000,00	1 045,37	2 000,00	2 000,00	1 048,43
1/820000-711000	Geb. für die Ben. von Gde.Einrichtungen u. -anlag. gem. FAG (Ausgabe)	2225	3225	24	5 000,00	4 000,00	4 051,16	5 000,00	4 000,00	4 051,16
1/820000-720018	PKE Bauhof Instandhaltung	2225	3225	24	37 500,00	35 000,00	3 350,00	37 500,00	35 000,00	3 350,00
1/820000-720019	PKE Bauhof Fuhrpark	2225	3225	24	40 800,00	37 000,00	15 700,00	40 800,00	37 000,00	15 700,00
1/820000-720021	PKE Bauhof Werkstätte	2225	3225	24	6 800,00	4 000,00	2 750,00	6 800,00	4 000,00	2 750,00
1/820000-720022	PKE Bauhof Tischlerei	2225	3225	24	5 900,00	4 000,00	1 700,00	5 900,00	4 000,00	1 700,00
1/820000-720027	PKE Bauhof Leitung Bauhof	2225	3225	24	58 800,00	51 000,00	49 700,00	58 800,00	51 000,00	49 700,00
1/820000-724100	Reisegebühren VB	2225	3225	24	500,00	400,00		500,00	400,00	
1/820000-728000	Entgelte für sonstige Leistungen	2225	3225	24	200,00	200,00	185,81	200,00	200,00	185,81
1/820000-729910	Zuführung zu Vorhaben	2225	3225	24		12 900,00			12 900,00	
SU 22 / 32	Summe Aufwendungen / Auszahlungen operative Gebarung				1 745 900,00	1 805 200,00	1 526 336,43	1 637 000,00	1 738 100,00	1 398 055,55
SA 0 / SA 1	(0) Nettoergebnis (21 - 22) / (1) Geldfluss operative Gebarung (31 - 32)				-562 500,00	-700 400,00	-560 735,77	-470 500,00	-649 900,00	-485 402,41
SA01	Saldo (01) Haushaltsrücklagen (230 - 240)				0,00	0,00	0,00	0,00	0,00	0,00
SA00	Saldo (00) Nettoergebnis nach Haushaltsrücklagen (Saldo 0 + Saldo 01)				-562 500,00	-700 400,00	-560 735,77			

	MVAG		VC QU	Ergebnisvoranschlag			Finanzierungsvoranschlag		
	EH	FH		VA 2024	VA 2023	RA 2022	VA 2024	VA 2023	RA 2022
Investive Gebarung									
2/820000+300000			3331				20 500,00		
2/820000+300001			3331				4 000,00		
2/820000+803100			3314	31			500,00	1 000,00	25 500,00
SU 33			Summe Einzahlungen investive Gebarung				25 000,00	1 000,00	25 500,00
1/820000-040000			3414	2 41			41 000,00	153 600,00	240 960,38
1/820000-042100			3415	2 41			9 700,00	2 000,00	
1/820000-042600			3415	2 41				2 200,00	
SU 34			Summe Auszahlungen investive Gebarung				50 700,00	157 800,00	240 960,38
SA2			Saldo (2) Geldfluss aus der Investiven Gebarung (33 – 34)				-25 700,00	-156 800,00	-215 460,38
SA3			Saldo (3) Nettofinanzierungssaldo (Saldo 1 + Saldo 2)				-496 200,00	-806 700,00	-700 862,79
Finanzierungstätigkeit									
SU 35			Summe Einzahlungen aus der Finanzierungstätigkeit				0,00	0,00	0,00
SU 36			Summe Auszahlungen aus der Finanzierungstätigkeit				0,00	0,00	0,00
SA4			Saldo (4) Geldfluss aus der Finanzierungstätigkeit (35 – 36)				0,00	0,00	0,00
SA5			Saldo (5) Geldfluss aus der voranschlagswirksamen Gebarung (Saldo 3 + Saldo 4)				-496 200,00	-806 700,00	-700 862,79
820001			Bauhof						
Operative Gebarung									
SU 21 / 31			Summe Erträge / Einzahlungen operative Gebarung			0,00	0,00	0,00	0,00
1/820001-680000			2226			300,00	200,00	255,10	
SU 22 / 32			Summe Aufwendungen / Auszahlungen operative Gebarung			300,00	200,00	255,10	0,00
SA 0 / SA 1			(0) Nettoergebnis (21 - 22) / (1) Geldfluss operative Gebarung (31 – 32)			-300,00	-200,00	-255,10	0,00
SA01			Saldo (01) Haushaltsrücklagen (230 - 240)			0,00	0,00	0,00	0,00
SA00			Saldo (00) Nettoergebnis nach Haushaltsrücklagen (Saldo 0 + Saldo 01)			-300,00	-200,00	-255,10	
Investive Gebarung									
SU 33			Summe Einzahlungen investive Gebarung				0,00	0,00	0,00
SU 34			Summe Auszahlungen investive Gebarung				0,00	0,00	0,00
SA2			Saldo (2) Geldfluss aus der Investiven Gebarung (33 – 34)				0,00	0,00	0,00
SA3			Saldo (3) Nettofinanzierungssaldo (Saldo 1 + Saldo 2)				0,00	0,00	0,00
Finanzierungstätigkeit									
SU 35			Summe Einzahlungen aus der Finanzierungstätigkeit				0,00	0,00	0,00
SU 36			Summe Auszahlungen aus der Finanzierungstätigkeit				0,00	0,00	0,00
SA4			Saldo (4) Geldfluss aus der Finanzierungstätigkeit (35 – 36)				0,00	0,00	0,00
SA5			Saldo (5) Geldfluss aus der voranschlagswirksamen Gebarung (Saldo 3 + Saldo 4)				0,00	0,00	0,00

		MVAG VC QU			Ergebnisvoranschlag			Finanzierungsvoranschlag		
		EH	FH		VA 2024	VA 2023	RA 2022	VA 2024	VA 2023	RA 2022
820100	99. VH Überdachung Sperrmüllboxen Bauhof									
Operative Gebarung										
6/820100+829910	Zuführung zu Vorhaben (Eigenleistungen)	2116	3116	1 18		12 900,00			12 900,00	
SU 21 / 31	Summe Erträge / Einzahlungen operative Gebarung				0,00	12 900,00	0,00	0,00	12 900,00	0,00
SU 22 / 32	Summe Aufwendungen / Auszahlungen operative Gebarung				0,00	0,00	0,00	0,00	0,00	0,00
SA 0 / SA 1	(0) Nettoergebnis (21 - 22) / (1) Geldfluss operative Gebarung (31 - 32)				0,00	12 900,00	0,00	0,00	12 900,00	0,00
6/820100+895001	Entnahmen von allgemeinen Haushaltsrücklagen	2301		1		57 200,00	31 957,39			
SA01	Saldo (01) Haushaltsrücklagen (230 - 240)				0,00	57 200,00	31 957,39	0,00	0,00	0,00
SA00	Saldo (00) Nettoergebnis nach Haushaltsrücklagen (Saldo 0 + Saldo 01)				0,00	70 100,00	31 957,39			
Investive Gebarung										
SU 33	Summe Einzahlungen investive Gebarung							0,00	0,00	0,00
5/820100-010000	Gebäude und Bauten		3413	1 40					70 100,00	31 957,39
SU 34	Summe Auszahlungen investive Gebarung							0,00	70 100,00	31 957,39
SA2	Saldo (2) Geldfluss aus der Investiven Gebarung (33 - 34)							0,00	-70 100,00	-31 957,39
SA3	Saldo (3) Nettofinanzierungssaldo (Saldo 1 + Saldo 2)							0,00	-57 200,00	-31 957,39
Finanzierungstätigkeit										
SU 35	Summe Einzahlungen aus der Finanzierungstätigkeit							0,00	0,00	0,00
SU 36	Summe Auszahlungen aus der Finanzierungstätigkeit							0,00	0,00	0,00
SA4	Saldo (4) Geldfluss aus der Finanzierungstätigkeit (35 - 36)							0,00	0,00	0,00
SA5	Saldo (5) Geldfluss aus der voranschlagswirksamen Gebarung (Saldo 3 + Saldo 4)							0,00	-57 200,00	-31 957,39
83	Betriebsähnliche Einrichtungen und Betriebe (Fortsetzung)									
831	Freibäder									
831000	Freibad									
Operative Gebarung										
2/831000+810000	Leistungserlöse	2114	3114	13	48 000,00	45 000,00	51 492,69	48 000,00	45 000,00	51 492,69
2/831000+811000	Mieten	2115	3115	14	500,00	500,00	639,52	500,00	500,00	639,52
2/831000+811030	Pacht Buffet 20%	2115	3115	14	3 000,00	3 000,00	4 557,12	3 000,00	3 000,00	4 631,99
2/831000+816200	Betriebskostensätze Buffet	2114	3114	13	3 000,00	3 000,00	3 615,30	3 000,00	3 000,00	3 690,17
2/831000+827110	Kostensätze AMS Lohnzuschuss	2116	3116	18			19 562,23			19 562,23
SU 21 / 31	Summe Erträge / Einzahlungen operative Gebarung				54 500,00	51 500,00	79 866,86	54 500,00	51 500,00	80 016,60
1/831000-400000	Geringwertige Wirtschaftsgüter (GWG)	2221	3221	23	1 000,00	1 000,00	218,44	1 000,00	1 000,00	218,44
1/831000-400001	Eintrittskarten	2221	3221	23	500,00	1 000,00	832,42	500,00	1 000,00	832,42
1/831000-400100	Arbeitskleidung	2221	3221	23	900,00	900,00	846,01	900,00	900,00	846,01
1/831000-402000	Werkzeuge	2221	3221	23	2 200,00	2 100,00	1 410,49	2 200,00	2 100,00	1 410,49
1/831000-420000	Bepflanzung	2221	3221	23	1 000,00	1 000,00		1 000,00	1 000,00	

		MVAG VC QU			Ergebnisvoranschlag			Finanzierungsvoranschlag		
		EH	FH		VA 2024	VA 2023	RA 2022	VA 2024	VA 2023	RA 2022
1/831000-452000	Treibstoffe	2221	3221	23	500,00	500,00	485,98	500,00	500,00	485,98
1/831000-454000	Reinigungsmittel	2221	3221	23	4 000,00	3 600,00	2 069,17	4 000,00	3 600,00	2 069,17
1/831000-455000	Chemische und artverwandte Mittel	2221	3221	23	10 000,00	8 000,00	6 913,32	10 000,00	8 000,00	6 913,32
1/831000-459000	Sonstige Verbrauchsgüter	2221	3221	23	500,00	500,00	69,96	500,00	500,00	69,96
1/831000-510000	Bezüge VB I	2211	3211	20	16 200,00	17 000,00		16 200,00	17 000,00	
1/831000-511000	Bezüge VB II	2211	3211	20		6 500,00			6 500,00	
1/831000-522000	Geldbezüge der nicht ganzjährig beschäftigten Angestellten	2211	3211	20	5 100,00	4 300,00	18 804,55	5 100,00	4 300,00	18 804,55
1/831000-523000	Geldbezüge der nicht ganzjährig beschäftigten Arbeiter	2211	3211	20	14 400,00	4 300,00	4 600,46	14 400,00	4 300,00	4 600,46
1/831000-565100	Mehrleistungsvergütungen	2211	3211	20	3 600,00	3 400,00	3 126,87	3 600,00	3 400,00	3 126,87
1/831000-569100	Nebengebühren Vb	2211	3211	20	2 300,00	1 500,00	1 411,79	2 300,00	1 500,00	1 411,79
1/831000-582000	Dgb Zum Ausgleichsfonds	2212	3212	20	2 100,00	2 100,00	1 089,87	2 100,00	2 100,00	1 089,87
1/831000-582110	Sonstige DGB für VB	2212	3212	20	8 200,00	9 500,00	5 873,31	8 200,00	9 500,00	5 873,31
1/831000-588000	Kommunalsteuer	2212	3212	20	6 300,00	5 700,00	9 901,61	6 300,00	5 700,00	9 901,61
1/831000-600000	Strom	2222	3222	24	40 000,00	78 700,00	22 271,77	40 000,00	78 700,00	22 271,77
1/831000-600100	Gas	2222	3222	24	8 500,00	4 000,00	2 240,70	8 500,00	4 000,00	2 240,70
1/831000-614000	Instandhaltung von Gebäuden	2224	3224	24	13 000,00	3 000,00	4 268,90	13 000,00	3 000,00	4 268,90
1/831000-618000	Instandh. EDV (Wartungsverträge)	2224	3224	24	200,00	200,00	232,70	200,00	200,00	232,70
1/831000-619000	Instandhaltung von Sonderanlagen	2224	3224	24	143 000,00	40 000,00	71 549,99	143 000,00	40 000,00	72 068,15
1/831000-631000	Telekommunikationsdienste	2222	3222	24	100,00	100,00	22,08	100,00	100,00	22,08
1/831000-640000	Prüfungskosten	2222	3222	24	2 600,00	2 400,00	2 101,20	2 600,00	2 400,00	2 101,20
1/831000-670000	Versicherungen	2222	3222	24	2 700,00	2 300,00	2 162,44	2 700,00	2 300,00	2 162,44
1/831000-680000	Planmäßige Abschreibung	2226			53 100,00	53 300,00	54 141,52			
1/831000-711000	Geb. für die Ben. von Gde.Einricht- ungen u. -anlag. gem. FAG (Ausgabe)	2225	3225	24	5 000,00	5 000,00	4 007,30	5 000,00	5 000,00	4 007,30
1/831000-720001	PKE Bauhof Naturbad	2225	3225	24	171 400,00	155 000,00	146 850,00	171 400,00	155 000,00	146 850,00
1/831000-728000	Entgelte für sonstige Leistungen	2225	3225	24	1 500,00	1 500,00	1 165,45	1 500,00	1 500,00	1 165,45
SU 22 / 32	Summe Aufwendungen / Auszahlungen operative Gebarung				519 900,00	418 400,00	368 668,30	466 800,00	365 100,00	315 044,94
SA 0 / SA 1	(0) Nettoergebnis (21 - 22) / (1) Geldfluss operative Gebarung (31 - 32)				-465 400,00	-366 900,00	-288 801,44	-412 300,00	-313 600,00	-235 028,34
SA01	Saldo (01) Haushaltsrücklagen (230 - 240)				0,00	0,00	0,00	0,00	0,00	0,00
SA00	Saldo (00) Nettoergebnis nach Haushaltsrücklagen (Saldo 0 + Saldo 01)				-465 400,00	-366 900,00	-288 801,44			
Investive Gebarung										
SU 33	Summe Einzahlungen investive Gebarung							0,00	0,00	0,00
1/831000-042100	Betriebsausstattung		3415	2 41				17 000,00	3 000,00	
1/831000-042600	Geschäftsausstattung (EDV)		3415	2 41				3 500,00	1 000,00	
SU 34	Summe Auszahlungen investive Gebarung							20 500,00	4 000,00	0,00
SA2	Saldo (2) Geldfluss aus der Investiven Gebarung (33 - 34)							-20 500,00	-4 000,00	0,00
SA3	Saldo (3) Nettofinanzierungssaldo (Saldo 1 + Saldo 2)							-432 800,00	-317 600,00	-235 028,34

		MVAG		VC QU	Ergebnisvoranschlag			Finanzierungsvoranschlag		
		EH	FH		VA 2024	VA 2023	RA 2022	VA 2024	VA 2023	RA 2022
Finanzierungstätigkeit										
SU 35	Summe Einzahlungen aus der Finanzierungstätigkeit							0,00	0,00	0,00
SU 36	Summe Auszahlungen aus der Finanzierungstätigkeit							0,00	0,00	0,00
SA4	Saldo (4) Geldfluss aus der Finanzierungstätigkeit (35 – 36)							0,00	0,00	0,00
SA5	Saldo (5) Geldfluss aus der voranschlagswirksamen Gebarung (Saldo 3 + Saldo 4)							-432 800,00	-317 600,00	-235 028,34
831006 106. VH Naturbad PV- Anlage und Wärmepumpe										
Operative Gebarung										
SU 21 / 31	Summe Erträge / Einzahlungen operative Gebarung				0,00	0,00	0,00	0,00	0,00	0,00
SU 22 / 32	Summe Aufwendungen / Auszahlungen operative Gebarung				0,00	0,00	0,00	0,00	0,00	0,00
SA 0 / SA 1	(0) Nettoergebnis (21 - 22) / (1) Geldfluss operative Gebarung (31 – 32)				0,00	0,00	0,00	0,00	0,00	0,00
6/831006+895001	Entnahmen von allgemeinen Haushaltsrücklagen	2301	1		41 000,00					
SA01	Saldo (01) Haushaltsrücklagen (230 - 240)				41 000,00	0,00	0,00	0,00	0,00	0,00
SA00	Saldo (00) Nettoergebnis nach Haushaltsrücklagen (Saldo 0 + Saldo 01)				41 000,00	0,00	0,00			
Investive Gebarung										
6/831006+300000	Kapitaltransfers von Bund, Bundesfonds und Bundeskammern (KIP 2023)	3331	1					47 500,00		
6/831006+300001	Kapitaltransfers von Bund, Bundesfonds und Bundeskammern (KPC)	3331	1					5 500,00		
6/831006+300100	Kapitaltransfers von Bund, Bundesfonds und Bundeskammern (ÖMAG)	3331	1					1 000,00		
6/831006+301000	Kapitaltransfers von Ländern, Landesfonds und Landeskammern	3331	1					5 000,00		
SU 33	Summe Einzahlungen investive Gebarung							59 000,00	0,00	0,00
5/831006-010000	Gebäude und Bauten	3413	1 40					100 000,00		
SU 34	Summe Auszahlungen investive Gebarung							100 000,00	0,00	0,00
SA2	Saldo (2) Geldfluss aus der Investiven Gebarung (33 – 34)							-41 000,00	0,00	0,00
SA3	Saldo (3) Nettofinanzierungssaldo (Saldo 1 + Saldo 2)							-41 000,00	0,00	0,00
Finanzierungstätigkeit										
SU 35	Summe Einzahlungen aus der Finanzierungstätigkeit							0,00	0,00	0,00
SU 36	Summe Auszahlungen aus der Finanzierungstätigkeit							0,00	0,00	0,00
SA4	Saldo (4) Geldfluss aus der Finanzierungstätigkeit (35 – 36)							0,00	0,00	0,00
SA5	Saldo (5) Geldfluss aus der voranschlagswirksamen Gebarung (Saldo 3 + Saldo 4)							-41 000,00	0,00	0,00

	MVAG VC QU			Ergebnisvoranschlag			Finanzierungsvoranschlag			
	EH	FH		VA 2024	VA 2023	RA 2022	VA 2024	VA 2023	RA 2022	
84	Liegenschaften, Wohn- und Geschäftsgebäude									
840	Grundbesitz									
840000	Grundbesitz									
Operative Gebarung										
2/840000+811000	Mieten	2115	3115	14	100,00	100,00	80,04	100,00	100,00	80,04
2/840000+811050	Pacht 20%	2115	3115	14	100,00	100,00		100,00	100,00	
2/840000+811100	Mieten Antennenanlagen	2115	3115	14	10 800,00	17 800,00	18 809,88	10 800,00	17 800,00	18 809,88
2/840000+811200	Jagdpachtschilling	2115	3115	14	400,00	400,00	437,32	400,00	400,00	437,32
2/840000+811600	Grundpacht	2115	3115	14	200,00	200,00	763,51	200,00	200,00	763,51
SU 21 / 31	Summe Erträge / Einzahlungen operative Gebarung				11 600,00	18 600,00	20 090,75	11 600,00	18 600,00	20 090,75
1/840000-457300	Baumkataster	2221	3221	23	7 000,00	1 000,00	5 770,99	7 000,00	1 000,00	5 770,99
1/840000-670000	Versicherungen	2222	3222	24	200,00	200,00	126,81	200,00	200,00	126,81
1/840000-680000	Planmäßige Abschreibung	2226			800,00	800,00	776,97			
1/840000-683000	Verluste aus dem Abgang von Sachanlagen und immateriellen Vermögenswerten	2226			5 100,00					
1/840000-700000	Pacht	2223	3223	24	1 100,00	1 000,00	902,77	1 100,00	1 000,00	902,77
1/840000-711000	Geb. für die Ben. von Gde.Einrichtungen u. -anlag. gem. FAG (Ausgabe)	2225	3225	24	1 000,00	600,00	259,80	1 000,00	600,00	259,80
1/840000-720001	PKE Bauhof Grundbesitz	2225	3225	24	11 800,00	10 500,00	8 175,00	11 800,00	10 500,00	8 175,00
SU 22 / 32	Summe Aufwendungen / Auszahlungen operative Gebarung				27 000,00	14 100,00	16 012,34	21 100,00	13 300,00	15 235,37
SA 0 / SA 1	(0) Nettoergebnis (21 - 22) / (1) Geldfluss operative Gebarung (31 - 32)				-15 400,00	4 500,00	4 078,41	-9 500,00	5 300,00	4 855,38
6/840000+895001	Entnahmen von allgemeinen Haushaltsrücklagen	2301		1			1 006 438,90			
SA01	Saldo (01) Haushaltsrücklagen (230 - 240)				0,00	0,00	1 006 438,90	0,00	0,00	0,00
SA00	Saldo (00) Nettoergebnis nach Haushaltsrücklagen (Saldo 0 + Saldo 01)				-15 400,00	4 500,00	1 010 517,31			
Investive Gebarung										
SU 33	Summe Einzahlungen investive Gebarung							0,00	0,00	0,00
5/840000-001000	Unbebaute Grundstücke		3412	1 40						1 006 438,90
SU 34	Summe Auszahlungen investive Gebarung							0,00	0,00	1 006 438,90
SA2	Saldo (2) Geldfluss aus der Investiven Gebarung (33 - 34)							0,00	0,00	-1 006 438,90
SA3	Saldo (3) Nettofinanzierungssaldo (Saldo 1 + Saldo 2)							-9 500,00	5 300,00	-1 001 583,52
Finanzierungstätigkeit										
SU 35	Summe Einzahlungen aus der Finanzierungstätigkeit							0,00	0,00	0,00
SU 36	Summe Auszahlungen aus der Finanzierungstätigkeit							0,00	0,00	0,00
SA4	Saldo (4) Geldfluss aus der Finanzierungstätigkeit (35 - 36)							0,00	0,00	0,00
SA5	Saldo (5) Geldfluss aus der voranschlagswirksamen Gebarung (Saldo 3 + Saldo 4)							-9 500,00	5 300,00	-1 001 583,52

		MVAG		VC QU	Ergebnisvoranschlag			Finanzierungsvoranschlag		
		EH	FH		VA 2024	VA 2023	RA 2022	VA 2024	VA 2023	RA 2022
85	Betriebe mit marktbestimmter Tätigkeit									
850	Betriebe der Wasserversorgung									
850000	Betriebe der Wasserversorgung									
Operative Gebarung										
2/850000+810200	Leistungserlöse 20 % Ust	2114	3114	13	500,00	500,00	379,16	500,00	500,00	345,83
2/850000+813000	Erträge aus der Auflösung von Investitionszuschüssen (Kapitaltransfers)	2127			20 000,00	19 200,00	20 117,84			
2/850000+817000	Erträge aus der Auflösung von sonstigen Rückstellungen	2117				8 900,00	8 412,49			
2/850000+823000	Zinsen	2131	3131		200,00			200,00		
6/850000+829910	Zuführung für Vorhaben	2116	3116	1 18			7 228,52			7 228,52
2/850000+852100	Bereitstellungsgebühr	2113	3113	12	131 500,00	148 000,00	148 879,50	131 500,00	148 000,00	148 444,40
2/850000+852200	Wasserbezugsgebühr	2113	3113	12	550 000,00	456 000,00	451 964,54	550 000,00	456 000,00	446 029,04
2/850000+860101	Transfers von Bund, Bundesfonds und Bundeskammern (KPC)	2121	3121	15	5 200,00	8 200,00	11 065,87	5 200,00	8 200,00	11 065,87
2/850000+861030	Transfers von Ländern, Landesfonds und Landeskammern	2121	3121	15			2 439,94			2 439,94
SU 21 / 31	Summe Erträge / Einzahlungen operative Gebarung				707 400,00	640 800,00	650 487,86	687 400,00	612 700,00	615 553,60
1/850000-400001	Geringwertige Wirtschaftsgüter (GWG)	2221	3221	23	4 500,00	1 500,00	1 863,68	4 500,00	1 500,00	1 863,68
1/850000-400100	Arbeitskleidung	2221	3221	23	600,00	400,00	604,59	600,00	400,00	604,59
1/850000-402000	Werkzeuge	2221	3221	23	3 300,00	3 200,00	5 425,05	3 300,00	3 200,00	5 425,05
1/850000-413100	Wasserzähler	2221	3221	23	11 500,00	12 500,00	12 493,00	11 500,00	12 500,00	12 493,00
1/850000-452000	Treibstoffe Toyota	2221	3221	23	3 500,00	3 500,00	3 555,39	3 500,00	3 500,00	3 522,02
1/850000-452100	Treibstoffe ICB	2221	3221	23						244,58
1/850000-454000	Reinigungsmittel	2221	3221	23	400,00	300,00	335,43	400,00	300,00	335,43
1/850000-456000	Büromittel Wasserwerk	2221	3221	23	500,00	500,00	179,96	500,00	500,00	179,96
1/850000-456001	Büromittel	2221	3221	23	1 300,00	1 100,00	839,03	1 300,00	1 100,00	839,03
1/850000-457310	Digitaler Leitungskataster	2221	3221	23	3 300,00	1 000,00		3 300,00	1 000,00	
1/850000-510000	Geldbezüge VB Schema I	2211	3211	20	15 300,00	27 800,00	25 822,10	15 300,00	27 800,00	25 822,10
1/850000-511000	Geldbezüge VB Schema II	2211	3211	20	86 600,00	73 600,00	68 642,00	86 600,00	73 600,00	68 642,00
1/850000-563100	Aufwandsentschädigung VB	2213	3213	20		100,00	85,89		100,00	85,89
1/850000-565100	Mehrleistungsvergütungen	2211	3211	20	12 000,00	10 800,00	9 980,31	12 000,00	10 800,00	9 980,31
1/850000-566100	Jubiläum Vb	2212	3212	20		25 500,00	3 566,57		25 500,00	3 566,57
1/850000-569100	Nebengebühren VB	2211	3211	20	3 500,00	3 200,00	2 826,97	3 500,00	3 200,00	2 826,97
1/850000-582000	Dgb Zum Ausgleichsfonds	2212	3212	20	3 900,00	3 500,00	3 371,45	3 900,00	3 500,00	3 371,45
1/850000-582110	Sonstige DGB für VB	2212	3212	20	22 600,00	22 000,00	20 606,86	22 600,00	22 000,00	20 606,86
1/850000-588000	Kommunalsteuer	2212	3212	20	3 700,00	3 500,00	3 636,17	3 700,00	3 500,00	3 636,17
1/850000-590000	Studienbeihilfe	2212	3212	20	200,00	100,00		200,00	100,00	

		MVAG		VC QU	Ergebnisvoranschlag			Finanzierungsvoranschlag		
		EH	FH		VA 2024	VA 2023	RA 2022	VA 2024	VA 2023	RA 2022
1/850000-591000	Dotierung von Rückstellungen für Abfertigungen	2214			200,00					
1/850000-592000	Dotierung von Rückstellungen für Jubiläumszuwendungen	2214			1 500,00	1 100,00	1 548,97			
1/850000-600000	Strom	2222	3222	24	35 000,00	20 600,00	15 670,77	35 000,00	20 600,00	15 670,77
1/850000-600100	Strom Stadtamt	2222	3222	24	1 400,00	2 100,00	707,26	1 400,00	2 100,00	707,26
1/850000-600200	Gas	2222	3222	24	1 400,00	600,00	620,35	1 400,00	600,00	620,35
1/850000-612000	Instandhaltung der Anlagen	2224	3224	24	50 000,00	50 000,00	27 576,03	50 000,00	50 000,00	28 206,03
1/850000-614000	Instandhaltung von Gebäuden	2224	3224	24	10 000,00	10 000,00	6 966,95	10 000,00	10 000,00	6 966,95
1/850000-616000	Instandhaltung der Maschinen	2224	3224	24	1 200,00	1 200,00	5 324,25	1 200,00	1 200,00	5 324,25
1/850000-617000	Instandhaltung Fahrzeuge Toyota	2224	3224	24	1 500,00	1 300,00	1 412,92	1 500,00	1 300,00	1 412,92
1/850000-618000	Instandh. EDV (Wartungsverträge)	2224	3224	24	5 200,00	4 800,00	4 623,63	5 200,00	4 800,00	4 623,63
1/850000-618001	Instandhaltung EDV Wasserwerk	2224	3224	24	500,00		390,00	500,00		390,00
1/850000-630000	Postdienste	2222	3222	24	3 500,00	3 200,00	2 786,14	3 500,00	3 200,00	2 786,14
1/850000-631000	Telekommunikationsdienste	2222	3222	24	1 400,00	1 400,00	1 257,62	1 400,00	1 400,00	1 257,62
1/850000-631001	Telekommunik. Verwaltung	2222	3222	24	1 000,00	1 000,00	819,57	1 000,00	1 000,00	819,57
1/850000-631200	Kosten Internet Wasserwerk	2222	3222	24	600,00	1 000,00	469,15	600,00	1 000,00	469,15
1/850000-631201	Kosten Internet	2222	3222	24	600,00	600,00	583,09	600,00	600,00	583,09
1/850000-640000	Prüfungskosten	2222	3222	24	8 000,00	7 000,00	5 290,00	8 000,00	7 000,00	5 290,00
1/850000-650000	Zinsen	2241	3241	25	200,00			200,00		
1/850000-650200	Zinsen Sparkasse	2241	3241	25	5 900,00	6 100,00	5 240,84	5 900,00	6 100,00	5 240,84
1/850000-650300	Zinsen Raika	2241	3241	25	7 900,00	8 200,00	1 591,27	7 900,00	8 200,00	1 591,27
1/850000-650400	Zinsen Darlehen Volksbank	2241	3241	25	8 400,00	8 800,00	9 448,06	8 400,00	8 800,00	9 448,06
1/850000-650500	Zinsen Darlehen BAWAG	2241	3241	25	1 000,00	1 000,00	1 082,80	1 000,00	1 000,00	1 082,80
1/850000-670000	Versicherungen	2222	3222	24	3 000,00	3 500,00	2 201,36	3 000,00	3 500,00	2 201,36
1/850000-680000	Planmäßige Abschreibung	2226			101 800,00	99 000,00	100 273,64			
1/850000-700000	Pacht Palka	2223	3223	24	1 800,00	2 000,00	547,48	1 800,00	2 000,00	547,48
1/850000-700100	Betriebskosten	2223	3223	24	1 400,00	1 700,00	1 255,79	1 400,00	1 700,00	1 255,79
1/850000-700200	Leasing Scanner + Drucker	2223	3223	24	600,00	500,00	589,73	600,00	500,00	589,73
1/850000-710000	Öffentliche Abgaben Gebrauchsabgabe	2225	3225	24	21 900,00	20 700,00	21 871,46	21 900,00	20 700,00	21 871,46
1/850000-711002	Öffentliche Abgaben Stadtamt	2225	3225	24	1 300,00	1 100,00	951,92	1 300,00	1 100,00	951,92
1/850000-720001	PKE Bauhof Wasserversorgung	2225	3225	24	18 400,00	16 500,00	15 550,00	18 400,00	16 500,00	15 550,00
1/850000-724100	Reisegebühren VB	2225	3225	24			62,16			62,16
1/850000-729910	Zuführungen an Vorhaben	2225	3225	24			7 228,52			7 228,52
SU 22 / 32	Summe Aufwendungen / Auszahlungen operative Gebarung				473 300,00	469 100,00	407 776,18	369 800,00	369 000,00	306 794,78
SA 0 / SA 1	(0) Nettoergebnis (21 - 22) / (1) Geldfluss operative Gebarung (31 – 32)				234 100,00	171 700,00	242 711,68	317 600,00	243 700,00	308 758,82
6/850000+895001	Entnahmen von allgemeinen Haushaltsrücklagen	2301		1	392 500,00	292 100,00				

		MVAG		VC QU	Ergebnisvoranschlag			Finanzierungsvoranschlag			
		EH	FH		VA 2024	VA 2023	RA 2022	VA 2024	VA 2023	RA 2022	
1/850000-794001	Zuweisung an zweckgebundene Haushaltsrücklagen		2401			85 500,00					
SA01	Saldo (01) Haushaltsrücklagen (230 - 240)					307 000,00	292 100,00	0,00	0,00	0,00	0,00
SA00	Saldo (00) Nettoergebnis nach Haushaltsrücklagen (Saldo 0 + Saldo 01)					541 100,00	463 800,00	242 711,68			
Investive Gebarung											
2/850000+300000	Kapitaltransfers von Bund, Bundesfonds und Bundeskammern (KPC)		3331	33					16 200,00	17 600,00	19 276,58
6/850000+300000	Kapitaltransfers von Bund, Bundesfonds und Bundeskammern (KIG 2023)		3331	1 33						38 400,00	
6/850000+300001	Kapitaltransfers von Bund, Bundesfonds und Bundeskammern (KPC)		3331	1 33					67 500,00	12 500,00	
6/850000+301000	Kapitaltransfers von Ländern, Landesfonds und Landeskammern		3331	1 33					20 000,00		1 022,00
6/850000+307001	Wasseranschlussabgabe f. VH		3334	1 34					1 000,00		
2/850000+307003	Wasseranschlussabgabe ohne VH		3334	34					60 000,00	60 000,00	32 099,05
SU 33	Summe Einzahlungen investive Gebarung								164 700,00	128 500,00	52 397,63
1/850000-004000	Hydranten		3412	2 40					6 000,00	12 600,00	7 195,88
5/850000-004000	Hausanschlüsse 2022		3412	1 40					10 000,00		
1/850000-004003	Div. Hausanschlüsse ohne VH		3412	2 40					30 000,00	25 000,00	1 572,80
5/850000-004200	WVA BA 22 Eichberg, Rosengasse, Semmeringstraße, Kreuzacker, Siedlastraße		3412	1 40					471 000,00	361 000,00	8 250,52
1/850000-020000	Maschinen und maschinelle Anlagen		3414	2 41						55 000,00	
1/850000-042100	Betriebsausstattung		3415	2 41					13 300,00	22 000,00	10 094,45
1/850000-042200	Amts-, Betriebs- und Geschäftsausstattung (EDV)		3415	2 41					10 000,00		716,33
SU 34	Summe Auszahlungen investive Gebarung								540 300,00	475 600,00	27 829,98
SA2	Saldo (2) Geldfluss aus der Investiven Gebarung (33 – 34)								-375 600,00	-347 100,00	24 567,65
SA3	Saldo (3) Nettofinanzierungssaldo (Saldo 1 + Saldo 2)								-58 000,00	-103 400,00	333 326,47
Finanzierungstätigkeit											
SU 35	Summe Einzahlungen aus der Finanzierungstätigkeit								0,00	0,00	0,00
1/850000-344200	Darlehensstilgung WWF		3611	64					3 200,00		
1/850000-346000	Darlehensstilgung Spk		3614	65					17 100,00	17 200,00	24 091,66
1/850000-346100	Darlehensstilgung Raika		3614	65					27 800,00	30 400,00	43 006,44
1/850000-346200	Darlehensstilgung Volksbank		3614	65					23 000,00	23 000,00	25 506,97
1/850000-346300	Tilgung Darlehen BAWAG		3614	65					5 200,00	5 200,00	5 200,00
SU 36	Summe Auszahlungen aus der Finanzierungstätigkeit								76 300,00	75 800,00	97 805,07
SA4	Saldo (4) Geldfluss aus der Finanzierungstätigkeit (35 – 36)								-76 300,00	-75 800,00	-97 805,07
SA5	Saldo (5) Geldfluss aus der voranschlagswirksamen Gebarung (Saldo 3 + Saldo 4)								-134 300,00	-179 200,00	235 521,40

		MVAG		VC QU	Ergebnisvoranschlag			Finanzierungsvoranschlag		
		EH	FH		VA 2024	VA 2023	RA 2022	VA 2024	VA 2023	RA 2022
850001	103. VH Hochbehälter Hart									
Operative Gebarung										
SU 21 / 31	Summe Erträge / Einzahlungen operative Gebarung				0,00	0,00	0,00	0,00	0,00	0,00
SU 22 / 32	Summe Aufwendungen / Auszahlungen operative Gebarung				0,00	0,00	0,00	0,00	0,00	0,00
SA 0 / SA 1	(0) Nettoergebnis (21 - 22) / (1) Geldfluss operative Gebarung (31 - 32)				0,00	0,00	0,00	0,00	0,00	0,00
6/850001+894001	Entnahmen von zweckgebundenen Haushaltsrücklagen	2301		1	20 000,00					
SA01	Saldo (01) Haushaltsrücklagen (230 - 240)				20 000,00	0,00	0,00	0,00	0,00	0,00
SA00	Saldo (00) Nettoergebnis nach Haushaltsrücklagen (Saldo 0 + Saldo 01)				20 000,00	0,00	0,00			
Investive Gebarung										
SU 33	Summe Einzahlungen investive Gebarung							0,00	0,00	0,00
5/850001-004000	Wasser- und Abwasserbauten und -anlagen		3412	1				20 000,00		
SU 34	Summe Auszahlungen investive Gebarung							20 000,00	0,00	0,00
SA2	Saldo (2) Geldfluss aus der Investiven Gebarung (33 - 34)							-20 000,00	0,00	0,00
SA3	Saldo (3) Nettofinanzierungssaldo (Saldo 1 + Saldo 2)							-20 000,00	0,00	0,00
Finanzierungstätigkeit										
SU 35	Summe Einzahlungen aus der Finanzierungstätigkeit							0,00	0,00	0,00
SU 36	Summe Auszahlungen aus der Finanzierungstätigkeit							0,00	0,00	0,00
SA4	Saldo (4) Geldfluss aus der Finanzierungstätigkeit (35 - 36)							0,00	0,00	0,00
SA5	Saldo (5) Geldfluss aus der voranschlagswirksamen Gebarung (Saldo 3 + Saldo 4)							-20 000,00	0,00	0,00
850005	105. VH Krisenfeste WVA									
Operative Gebarung										
SU 21 / 31	Summe Erträge / Einzahlungen operative Gebarung				0,00	0,00	0,00	0,00	0,00	0,00
SU 22 / 32	Summe Aufwendungen / Auszahlungen operative Gebarung				0,00	0,00	0,00	0,00	0,00	0,00
SA 0 / SA 1	(0) Nettoergebnis (21 - 22) / (1) Geldfluss operative Gebarung (31 - 32)				0,00	0,00	0,00	0,00	0,00	0,00
6/850005+895001	Entnahmen von allgemeinen Haushaltsrücklagen	2301		1	51 000,00					
SA01	Saldo (01) Haushaltsrücklagen (230 - 240)				51 000,00	0,00	0,00	0,00	0,00	0,00
SA00	Saldo (00) Nettoergebnis nach Haushaltsrücklagen (Saldo 0 + Saldo 01)				51 000,00	0,00	0,00			
Investive Gebarung										
6/850005+300000	Kapitaltransfers von Bund, Bundesfonds und Bundeskammern (KIP 2023)		3331	1				22 900,00		
6/850005+300001	Kapitaltransfers von Bund, Bundesfonds und Bundeskammern		3331	1				4 600,00		
6/850005+301000	Kapitaltransfers von Ländern, Landesfonds und Landesammern		3331	1				9 100,00		

		MVAG		VC QU	Ergebnisvoranschlag			Finanzierungsvoranschlag			
		EH	FH		VA 2024	VA 2023	RA 2022	VA 2024	VA 2023	RA 2022	
6/850005+301001	Förderung Siedlungswasserwirtschaft		3331	1					13 700,00		
SU 33	Summe Einzahlungen investive Gebarung								50 300,00	0,00	0,00
5/850005-010000	PV-Anlage		3413	1					45 800,00		
5/850005-020000	Stromaggregat		3414	1					55 500,00		
SU 34	Summe Auszahlungen investive Gebarung								101 300,00	0,00	0,00
SA2	Saldo (2) Geldfluss aus der Investiven Gebarung (33 – 34)								-51 000,00	0,00	0,00
SA3	Saldo (3) Nettofinanzierungssaldo (Saldo 1 + Saldo 2)								-51 000,00	0,00	0,00
Finanzierungstätigkeit											
SU 35	Summe Einzahlungen aus der Finanzierungstätigkeit								0,00	0,00	0,00
SU 36	Summe Auszahlungen aus der Finanzierungstätigkeit								0,00	0,00	0,00
SA4	Saldo (4) Geldfluss aus der Finanzierungstätigkeit (35 – 36)								0,00	0,00	0,00
SA5	Saldo (5) Geldfluss aus der voranschlagswirksamen Gebarung (Saldo 3 + Saldo 4)								-51 000,00	0,00	0,00
851	Betriebe der Abwasserbeseitigung										
851000	Betriebe der Abwasserbeseitigung										
Operative Gebarung											
2/851000+813000	Erträge aus der Auflösung von Investitionszuschüssen (Kapitaltransfers)	2127			55 100,00	47 900,00	54 435,87				
2/851000+817000	Erträge aus der Auflösung von sonstigen Rückstellungen	2117				11 900,00	11 216,66				
2/851000+823410	Zinsen Rücklage Kanalbau	2131	3131	14	900,00	1 600,00		900,00	1 600,00		
6/851000+829910	Zuführung für Vorhaben	2116	3116	1 18			7 037,62				7 037,62
2/851000+852300	Kanalbenützungsg Gebühr	2113	3113	12	1 450 000,00	1 360 000,00	1 362 402,10	1 450 000,00	1 360 000,00	1 346 288,49	
2/851000+860101	Transfers von Bund, Bundesfonds und Bundeskammern (KPC)	2121	3121	15	9 800,00	9 600,00	9 415,56	9 800,00	9 600,00	9 415,56	
SU 21 / 31	Summe Erträge / Einzahlungen operative Gebarung				1 515 800,00	1 431 000,00	1 444 507,81	1 460 700,00	1 371 200,00	1 362 741,67	
1/851000-400000	Geringwertige Wirtschaftsgüter (GWG)	2221	3221	23	100,00		23,25	100,00		23,25	
1/851000-454000	Reinigungsmittel	2221	3221	23	400,00	300,00	335,43	400,00	300,00	335,43	
1/851000-456001	Büromittel	2221	3221	23	1 300,00	1 100,00	839,03	1 300,00	1 100,00	839,03	
1/851000-457310	Digitaler Leitungskataster	2221	3221	23	3 300,00	1 000,00		3 300,00	1 000,00		
1/851000-510000	Geldbezüge VB Schema I	2211	3211	20	20 400,00	35 200,00	32 725,54	20 400,00	35 200,00	32 725,54	
1/851000-563100	Aufwandsentschädigung VB	2213	3213	20		200,00	114,68		200,00	114,68	
1/851000-566100	Zuwendungen aus Anlass von Dienstjubiläen	2212	3212	20			4 755,44			4 755,44	
1/851000-569100	Nebengebühren VB	2211	3211	20	300,00	200,00	155,28	300,00	200,00	155,28	
1/851000-582000	Dgb Zum Ausgleichsfonds	2212	3212	20	400,00	300,00	199,35	400,00	300,00	199,35	
1/851000-582110	Sonstige DGB für VB	2212	3212	20	4 600,00	4 700,00	4 088,43	4 600,00	4 700,00	4 088,43	
1/851000-588000	Kommunalsteuer	2212	3212	20	800,00	700,00	1 387,95	800,00	700,00	1 387,95	
1/851000-590000	Studienbeihilfe	2212	3212	20		100,00			100,00		

		MVAG VC QU			Ergebnisvoranschlag			Finanzierungsvoranschlag		
		EH	FH		VA 2024	VA 2023	RA 2022	VA 2024	VA 2023	RA 2022
1/851000-591000	Dotierung von Rückstellungen für Abfertigungen	2214			200,00					
1/851000-592000	Dotierung von Rückstellungen für Jubiläumszuwendungen	2214			200,00		26,58			
1/851000-600000	Strom	2222	3222	24	1 500,00	4 600,00	1 164,32	1 500,00	4 600,00	1 164,32
1/851000-600100	Strom Stadtamt	2222	3222	24	1 400,00	2 100,00	707,26	1 400,00	2 100,00	707,26
1/851000-600200	Gas	2222	3222	24	1 500,00	600,00	620,35	1 500,00	600,00	620,35
1/851000-612000	Instandhaltung der Anlagen	2224	3224	24	120 000,00	120 000,00	449 454,32	120 000,00	120 000,00	449 454,32
1/851000-618000	Instandh. EDV (Wartungsverträge)	2224	3224	24	5 200,00	4 800,00	4 623,63	5 200,00	4 800,00	4 623,63
1/851000-630000	Postdienste	2222	3222	24	3 500,00	3 200,00	2 786,14	3 500,00	3 200,00	2 786,14
1/851000-631000	Telekommunikationsdienste	2222	3222	24	200,00	200,00	71,13	200,00	200,00	72,12
1/851000-631001	Telekommunik. Verwaltung	2222	3222	24	1 000,00	1 000,00	819,57	1 000,00	1 000,00	819,57
1/851000-631200	Kosten Internet	2222	3222	24	600,00	600,00	583,09	600,00	600,00	583,09
1/851000-650000	Zinsen	2241	3241	25			3 366,26			3 366,26
1/851000-650200	Zinsen Sparkasse	2241	3241	25	1 900,00	2 000,00	306,01	1 900,00	2 000,00	306,01
1/851000-650300	Zinsen Raika	2241	3241	25	8 300,00	7 900,00	1 454,38	8 300,00	7 900,00	1 454,38
1/851000-650400	Zinsen Darlehen Volksbank	2241	3241	25	3 300,00	3 700,00	4 311,07	3 300,00	3 700,00	4 311,07
1/851000-670000	Versicherungen	2222	3222	24	1 000,00	1 000,00	830,93	1 000,00	1 000,00	830,93
1/851000-680000	Planmäßige Abschreibung	2226			134 900,00	119 500,00	135 824,51			
1/851000-683000	Verluste aus dem Abgang von Sachanlagen und immateriellen Vermögenswerten	2226					1 144,74			
1/851000-700100	Betriebskosten	2223	3223	24	1 400,00	1 700,00	1 255,79	1 400,00	1 700,00	1 255,79
1/851000-700200	Leasing Scanner + Drucker	2223	3223	24	600,00	500,00	589,73	600,00	500,00	589,73
1/851000-710000	Öffentliche Abgaben Gebrauchsabgabe	2225	3225	24	10 000,00	9 700,00	9 698,78	10 000,00	9 700,00	9 698,78
1/851000-711002	Öffentliche Abgaben Stadtamt	2225	3225	24	1 300,00	1 100,00	951,92	1 300,00	1 100,00	951,92
1/851000-720001	PKE Bauhof Abwasserbeseitigung	2225	3225	24	4 300,00	4 100,00	2 300,00	4 300,00	4 100,00	2 300,00
1/851000-729910	Zuführungen an Vorhaben	2225	3225	24			7 037,62			7 037,62
1/851000-752010	Beitrag An Abwasserverband	2231	3231	26	702 800,00	617 500,00	583 440,00	702 800,00	617 500,00	583 440,00
SU 22 / 32	Summe Aufwendungen / Auszahlungen operative Gebarung				1 036 700,00	949 600,00	1 257 992,51	901 400,00	830 100,00	1 120 997,67
SA 0 / SA 1	(0) Nettoergebnis (21 - 22) / (1) Geldfluss operative Gebarung (31 - 32)				479 100,00	481 400,00	186 515,30	559 300,00	541 100,00	241 744,00
6/851000+894001	Entnahmen von zweckgebundenen Haushaltsrücklagen	2301		1	100 000,00	265 100,00	362 411,77			
2/851000+894001	Entnahmen von zweckgebundenen Haushaltsrücklagen	2301					449 454,32			
1/851000-794001	Zuweisung an zweckgebundene Haushaltsrücklagen	2401			217 500,00	-800,00	445 411,59			
SA01	Saldo (01) Haushaltsrücklagen (230 - 240)				-117 500,00	265 900,00	366 454,50	0,00	0,00	0,00
SA00	Saldo (00) Nettoergebnis nach Haushaltsrücklagen (Saldo 0 + Saldo 01)				361 600,00	747 300,00	552 969,80			

		MVAG		VC QU	Ergebnisvoranschlag			Finanzierungsvoranschlag		
		EH	FH		VA 2024	VA 2023	RA 2022	VA 2024	VA 2023	RA 2022
Investive Gebarung										
2/851000+300000	Kapitaltransfers von Bund, Bundesfonds und Bundeskammern (KPC)		3331	33				8 100,00	8 500,00	8 880,59
6/851000+300000	Kapitaltransfers von Bund, Bundesfonds und Bundeskammern (KIG 2020/KIG 2023)		3331	1 33					265 100,00	
6/851000+307002	Kanaleinmündungsabgabe f. VH		3334	1 34						2 940,85
2/851000+307004	Kanaleinmündungsabgabe ohne VH		3334	34				95 000,00	95 000,00	60 016,73
SU 33	Summe Einzahlungen investive Gebarung							103 100,00	368 600,00	71 838,17
1/851000-004004	Div. Hausanschlüsse ohne VH		3412	2 40				30 000,00	25 000,00	
5/851000-004010	Div. Kollaudierungen		3412	1 40					3 000,00	374,85
5/851000-004040	Verlängerung Furth		3412	1 40					50 000,00	
5/851000-004100	Baukosten		3412	1 40				100 000,00	477 200,00	418 062,84
SU 34	Summe Auszahlungen investive Gebarung							130 000,00	555 200,00	418 437,69
SA2	Saldo (2) Geldfluss aus der Investiven Gebarung (33 – 34)							-26 900,00	-186 600,00	-346 599,52
SA3	Saldo (3) Nettofinanzierungssaldo (Saldo 1 + Saldo 2)							532 400,00	354 500,00	-104 855,52
Finanzierungstätigkeit										
6/851000+341000	Darlehen Land		3511	1 54						3 566,26
SU 35	Summe Einzahlungen aus der Finanzierungstätigkeit							0,00	0,00	3 566,26
1/851000-346000	Darlehenstilgung		3614	65				9 800,00	9 700,00	11 384,35
1/851000-346100	Darlehenstilgung Raika		3614	65				22 800,00	21 300,00	26 297,75
1/851000-346200	Tilgung Darlehen Volksbank		3614	65				8 000,00	8 000,00	8 000,00
SU 36	Summe Auszahlungen aus der Finanzierungstätigkeit							40 600,00	39 000,00	45 682,10
SA4	Saldo (4) Geldfluss aus der Finanzierungstätigkeit (35 – 36)							-40 600,00	-39 000,00	-42 115,84
SA5	Saldo (5) Geldfluss aus der voranschlagswirksamen Gebarung (Saldo 3 + Saldo 4)							491 800,00	315 500,00	-146 971,36
852 Betriebe der Müllbeseitigung										
852000 Betriebe der Müllbeseitigung										
Operative Gebarung										
2/852000+808000	Veräußerungen von Waren	2116	3116	16	100,00	100,00	85,58	100,00	100,00	
2/852000+810000	Leistungserlöse	2114	3114	13	5 000,00	6 000,00	5 158,25	5 000,00	6 000,00	5 158,25
2/852000+823000	Zinsen	2131	3131	14	100,00	200,00		100,00	200,00	
2/852000+852000	Abfallwirtschafts- Gebühr	2113	3113	12	820 300,00	660 000,00	663 154,28	820 300,00	660 000,00	655 946,89
2/852000+852010	Abfallwirtschafts- Abgabe	2113	3113	12	154 000,00	140 000,00	140 404,81	154 000,00	140 000,00	138 579,23
SU 21 / 31	Summe Erträge / Einzahlungen operative Gebarung				979 500,00	806 300,00	808 802,92	979 500,00	806 300,00	799 684,37
1/852000-400000	Geringwertige Wirtschaftsgüter (GWG)	2221	3221	23	12 000,00	10 000,00	3 729,99	12 000,00	10 000,00	3 673,99
1/852000-400100	Arbeitskleidung	2221	3221	23	900,00	800,00	886,36	900,00	800,00	886,36
1/852000-452000	Treibstoffe	2221	3221	23	20 900,00	20 900,00	20 872,15	20 900,00	20 900,00	19 813,57
1/852000-454000	Reinigungsmittel	2221	3221	23	400,00	300,00	335,43	400,00	300,00	335,43

		MVAG VC QU			Ergebnisvoranschlag			Finanzierungsvoranschlag		
		EH	FH		VA 2024	VA 2023	RA 2022	VA 2024	VA 2023	RA 2022
1/852000-456000	Büromittel	2221	3221	23	200,00	200,00	144,83	200,00	200,00	144,83
1/852000-456001	Büromittel Verwaltung	2221	3221	23	900,00	1 100,00	983,01	900,00	1 100,00	983,01
1/852000-510000	Geldbezüge VB Schema I	2211	3211	20	22 500,00	19 400,00	18 042,92	22 500,00	19 400,00	18 042,92
1/852000-511000	Geldbezüge VB Schema II	2211	3211	20	126 300,00	110 100,00	103 761,70	126 300,00	110 100,00	103 761,70
1/852000-563100	Aufwandsentschädigung VB	2213	3213	20	300,00	200,00	78,26	300,00	200,00	78,26
1/852000-565100	Mehrleistungsvergütungen	2211	3211	20	1 400,00	1 300,00	398,95	1 400,00	1 300,00	398,95
1/852000-569100	Nebengebühren Vb	2211	3211	20	14 200,00	13 000,00	12 142,83	14 200,00	13 000,00	12 142,83
1/852000-582000	Dgb Zum Ausgleichsfonds	2212	3212	20	2 600,00	2 400,00	2 172,92	2 600,00	2 400,00	2 172,92
1/852000-582110	Sonstige DGB für VB	2212	3212	20	33 900,00	29 400,00	28 292,72	33 900,00	29 400,00	28 292,72
1/852000-588000	Kommunalsteuer	2212	3212	20	3 000,00	2 800,00	2 633,55	3 000,00	2 800,00	2 633,55
1/852000-588001	Kommunalsteuer Sondermüll	2212	3212	20			13,50			13,50
1/852000-588002	Kommunalsteuer Sperrmüll	2212	3212	20			807,00			807,00
1/852000-588003	Kommunalsteuer Müllabfuhr/Vertretung	2212	3212	20	1 900,00	1 700,00	2 590,13	1 900,00	1 700,00	2 590,13
1/852000-588004	Kommunalsteuer Windeln	2212	3212	20	300,00	200,00	309,75	300,00	200,00	309,75
1/852000-590000	Studienbeihilfe	2212	3212	20		100,00			100,00	
1/852000-591000	Dotierung von Rückstellungen für Abfertigungen	2214			3 000,00	2 800,00	3 855,61			
1/852000-592000	Dotierung von Rückstellungen für Jubiläumszuwendungen	2214			1 800,00	2 200,00	2 202,30			
1/852000-600100	Strom Stadtamt	2222	3222	24	1 400,00	2 100,00	707,26	1 400,00	2 100,00	707,26
1/852000-600200	Gas	2222	3222	24	1 400,00	600,00	620,35	1 400,00	600,00	620,35
1/852000-617000	Instandhaltung Fahrzeuge	2224	3224	24	10 000,00	10 000,00	10 175,10	10 000,00	10 000,00	9 018,28
1/852000-618000	Instandh. EDV (Wartungsverträge)	2224	3224	24	5 200,00	4 800,00	4 623,61	5 200,00	4 800,00	4 623,61
1/852000-630000	Postdienste	2222	3222	24	3 500,00	3 200,00	2 786,14	3 500,00	3 200,00	2 786,14
1/852000-631000	Telekommunikationsdienste	2222	3222	24	100,00	100,00	117,18	100,00	100,00	117,18
1/852000-631001	Telekommunik. Verwaltung	2222	3222	24	1 000,00	1 000,00	819,57	1 000,00	1 000,00	819,57
1/852000-631200	Kosten Internet	2222	3222	24	600,00	600,00	583,09	600,00	600,00	583,09
1/852000-650200	Zinsen Sparkasse	2241	3241	25	900,00	1 000,00	148,43	900,00	1 000,00	148,43
1/852000-670000	Versicherungen	2222	3222	24	5 400,00	4 500,00	4 471,94	5 400,00	4 500,00	4 471,94
1/852000-680000	Planmäßige Abschreibung	2226			27 800,00	28 000,00	28 027,83			
1/852000-700100	Betriebskosten	2223	3223	24	1 400,00	1 700,00	1 255,79	1 400,00	1 700,00	1 255,79
1/852000-700200	Leasing Scanner + Drucker	2223	3223	24	600,00	500,00	589,73	600,00	500,00	589,73
1/852000-710000	Öffentliche Abgaben (Ausgaben), ohne Gebühren gemäß FAG	2225	3225	24	1 400,00	1 400,00	1 271,04	1 400,00	1 400,00	1 271,04
1/852000-711002	Öffentliche Abgaben Stadtamt	2225	3225	24	1 300,00	1 100,00	951,92	1 300,00	1 100,00	951,92
1/852000-720024	PKE Bauhof Sperrmüll	2225	3225	24			50,00			50,00
1/852000-720028	PKE Bauhof Müllabfuhr	2225	3225	24	73 700,00	55 900,00	55 062,50	73 700,00	55 900,00	55 062,50
1/852000-720029	PKE Bauhof Windeln	2225	3225	24	6 800,00	5 200,00	5 450,00	6 800,00	5 200,00	5 450,00
1/852000-726000	Mitgliedsbeitrag Klimabündnis	2225	3225	24	1 500,00	1 500,00	1 457,81	1 500,00	1 500,00	1 457,81
1/852000-728005	Entsorgung Grünschnitt	2225	3225	24	1 000,00	1 000,00		1 000,00	1 000,00	756,00

		MVAG		VC QU	Ergebnisvoranschlag			Finanzierungsvoranschlag		
		EH	FH		VA 2024	VA 2023	RA 2022	VA 2024	VA 2023	RA 2022
1/852000-728020	Sondermüllentsorgung	2225	3225	24	4 000,00	2 000,00	3 864,45	4 000,00	2 000,00	4 045,95
1/852000-728030	Grobmüllabfuhr	2225	3225	24	1 000,00	1 000,00		1 000,00	1 000,00	
1/852000-728090	Entsorgung Restmüll Fremdfirma	2225	3225	24			14 564,50			14 564,50
1/852000-728091	Entsorgung Papiertonne	2225	3225	24	27 500,00	27 000,00	24 231,31	27 500,00	27 000,00	24 231,31
1/852000-752500	Verbandsbeiträge, Verwaltung	2231	3231	26	35 600,00	28 000,00	27 536,00	35 600,00	28 000,00	27 536,00
1/852000-752510	Verbandsbeiträge Grüne Tonne	2231	3231	26	390 500,00	250 500,00	256 183,90	390 500,00	250 500,00	256 183,90
1/852000-752520	Beitrag WSZ inkl. Grün- und Grasschnitt	2231	3231	26	99 600,00	85 000,00	71 191,20	99 600,00	85 000,00	71 191,20
SU 22 / 32	Summe Aufwendungen / Auszahlungen operative Gebarung				949 700,00	736 600,00	720 994,56	917 100,00	703 600,00	685 574,92
SA 0 / SA 1	(0) Nettoergebnis (21 - 22) / (1) Geldfluss operative Gebarung (31 - 32)				29 800,00	69 700,00	87 808,36	62 400,00	102 700,00	114 109,45
1/852000-794001	Zuweisung an zweckgebundene Haushaltsrücklagen		2401		22 300,00	24 700,00	22 047,24			
SA01	Saldo (01) Haushaltsrücklagen (230 - 240)				-22 300,00	-24 700,00	-22 047,24	0,00	0,00	0,00
SA00	Saldo (00) Nettoergebnis nach Haushaltsrücklagen (Saldo 0 + Saldo 01)				7 500,00	45 000,00	65 761,12			
Investive Gebarung										
SU 33	Summe Einzahlungen investive Gebarung							0,00	0,00	0,00
SU 34	Summe Auszahlungen investive Gebarung							0,00	0,00	0,00
SA2	Saldo (2) Geldfluss aus der Investiven Gebarung (33 - 34)							0,00	0,00	0,00
SA3	Saldo (3) Nettofinanzierungssaldo (Saldo 1 + Saldo 2)							62 400,00	102 700,00	114 109,45
Finanzierungstätigkeit										
SU 35	Summe Einzahlungen aus der Finanzierungstätigkeit							0,00	0,00	0,00
1/852000-346000	Darlehensstilgung Spk		3614	65				4 800,00	4 700,00	5 521,79
SU 36	Summe Auszahlungen aus der Finanzierungstätigkeit							4 800,00	4 700,00	5 521,79
SA4	Saldo (4) Geldfluss aus der Finanzierungstätigkeit (35 - 36)							-4 800,00	-4 700,00	-5 521,79
SA5	Saldo (5) Geldfluss aus der voranschlagswirksamen Gebarung (Saldo 3 + Saldo 4)							57 600,00	98 000,00	108 587,66
853	Betriebe für die Errichtung und Verwaltung von Wohn- und Geschäftsgebäuden									
853000	Wohn- u. Geschäftsgebäude									
Operative Gebarung										
2/853000+811100	Mieten	2115	3115	14	295 800,00	293 000,00	308 870,37	295 800,00	293 000,00	308 870,37
2/853000+811410	Bestandszins	2115	3115	14	5 600,00	6 800,00	6 996,84	5 600,00	6 800,00	6 996,84
2/853000+811420	Betriebskosten	2115	3115	14	200,00	1 500,00	1 700,60	200,00	1 500,00	1 561,48
2/853000+823000	Zinsen	2131	3131	14	200,00	200,00	186,06	200,00	200,00	186,06
2/853000+860000	Zinsenzuschuss	2121	3121	15	25 100,00	25 100,00	25 123,64	25 100,00	25 100,00	25 123,64
SU 21 / 31	Summe Erträge / Einzahlungen operative Gebarung				326 900,00	326 600,00	342 877,51	326 900,00	326 600,00	342 738,39
1/853000-451000	Brennstoffe	2221	3221	23	1 000,00	1 500,00	791,25	1 000,00	1 500,00	791,25
1/853000-588000	Kommunalsteuer	2212	3212	20	200,00	100,00	73,50	200,00	100,00	73,50
1/853000-600000	Strom	2222	3222	24	7 500,00	10 000,00	2 034,21	7 500,00	10 000,00	2 034,21
1/853000-600100	Gas	2222	3222	24	10 000,00	4 000,00	4 642,84	10 000,00	4 000,00	4 642,84
1/853000-614000	Instandhaltung d. Gebäudes	2224	3224	24	138 000,00	117 000,00	181 424,05	138 000,00	117 000,00	181 424,05

		MVAG VC QU			Ergebnisvoranschlag			Finanzierungsvoranschlag		
		EH	FH		VA 2024	VA 2023	RA 2022	VA 2024	VA 2023	RA 2022
1/853000-650000	Zinsen Darlehen Wohn- u. Siedlungsf	2241	3241	25	3 700,00	5 100,00	2 649,45	3 700,00	5 100,00	2 649,45
1/853000-650200	Zinsen Darlehen Sparkasse	2241	3241	25	40 200,00	15 700,00		40 200,00	15 700,00	
1/853000-650300	Zinsen Darlehen Raiba	2241	3241	25	23 100,00	22 800,00	3 410,25	23 100,00	22 800,00	3 410,25
1/853000-650700	Zinsen Darlehen Wohnbauförderung	2241	3241	25	900,00	2 600,00	623,07	900,00	2 600,00	623,07
1/853000-670000	Versicherungen	2222	3222	24	6 900,00	6 000,00	5 670,98	6 900,00	6 000,00	5 670,98
1/853000-680000	Planmäßige Abschreibung	2226			209 200,00	200 300,00	200 337,98			
1/853000-711000	Geb. für die Ben. von Gde.Einricht- ungen u. -anlag. gem. FAG (Ausgabe)	2225	3225	24	28 800,00	24 500,00	21 698,57	28 800,00	24 500,00	21 698,57
1/853000-720001	PKE Bauhof Mietgebäude	2225	3225	24	2 200,00	2 000,00	1 900,00	2 200,00	2 000,00	1 900,00
SU 22 / 32	Summe Aufwendungen / Auszahlungen operative Gebarung				471 700,00	411 600,00	425 256,15	262 500,00	211 300,00	224 918,17
SA 0 / SA 1	(0) Nettoergebnis (21 - 22) / (1) Geldfluss operative Gebarung (31 - 32)				-144 800,00	-85 000,00	-82 378,64	64 400,00	115 300,00	117 820,22
1/853000-794001	Zuweisung an zweckgebundene Haushaltsrücklagen	2401			35 000,00	35 000,00	72 838,98			
SA01	Saldo (01) Haushaltsrücklagen (230 - 240)				-35 000,00	-35 000,00	-72 838,98	0,00	0,00	0,00
SA00	Saldo (00) Nettoergebnis nach Haushaltsrücklagen (Saldo 0 + Saldo 01)				-179 800,00	-120 000,00	-155 217,62			
Investive Gebarung										
SU 33	Summe Einzahlungen investive Gebarung							0,00	0,00	0,00
SU 34	Summe Auszahlungen investive Gebarung							0,00	0,00	0,00
SA2	Saldo (2) Geldfluss aus der Investiven Gebarung (33 - 34)							0,00	0,00	0,00
SA3	Saldo (3) Nettofinanzierungssaldo (Saldo 1 + Saldo 2)							64 400,00	115 300,00	117 820,22
Finanzierungstätigkeit										
SU 35	Summe Einzahlungen aus der Finanzierungstätigkeit							0,00	0,00	0,00
1/853000-343000	Tilgung Darlehen BWSF		3611	64				8 000,00	4 800,00	7 310,07
1/853000-344000	Tilgung Darlehen Wohnbauförderung		3611	64				16 000,00	13 200,00	15 114,23
1/853000-346100	Tilgung Darlehen Raiba		3614	65				49 400,00	33 500,00	52 822,05
1/853000-346300	Tilgung Darlehen Sparkasse		3614	65				77 000,00	22 800,00	
SU 36	Summe Auszahlungen aus der Finanzierungstätigkeit							150 400,00	74 300,00	75 246,35
SA4	Saldo (4) Geldfluss aus der Finanzierungstätigkeit (35 - 36)							-150 400,00	-74 300,00	-75 246,35
SA5	Saldo (5) Geldfluss aus der voranschlagswirksamen Gebarung (Saldo 3 + Saldo 4)							-86 000,00	41 000,00	42 573,87
853001	Wohn- u. Geschäftsgebäude									
Operative Gebarung										
2/853001+823001	Zinsen Darlehen Ziegelwagner	2131	3131	14	16 700,00	16 000,00	15 396,21	16 700,00	16 000,00	15 396,21
SU 21 / 31	Summe Erträge / Einzahlungen operative Gebarung				16 700,00	16 000,00	15 396,21	16 700,00	16 000,00	15 396,21
SU 22 / 32	Summe Aufwendungen / Auszahlungen operative Gebarung				0,00	0,00	0,00	0,00	0,00	0,00
SA 0 / SA 1	(0) Nettoergebnis (21 - 22) / (1) Geldfluss operative Gebarung (31 - 32)				16 700,00	16 000,00	15 396,21	16 700,00	16 000,00	15 396,21
SA01	Saldo (01) Haushaltsrücklagen (230 - 240)				0,00	0,00	0,00	0,00	0,00	0,00
SA00	Saldo (00) Nettoergebnis nach Haushaltsrücklagen (Saldo 0 + Saldo 01)				16 700,00	16 000,00	15 396,21			

		MVAG		VC QU	Ergebnisvoranschlag			Finanzierungsvoranschlag		
		EH	FH		VA 2024	VA 2023	RA 2022	VA 2024	VA 2023	RA 2022
Investive Gebarung										
SU 33	Summe Einzahlungen investive Gebarung							0,00	0,00	0,00
1/853001-245000	Darlehen an Unternehmen (ohne Finanzunternehmen)		3423	63				16 700,00	16 000,00	15 396,21
SU 34	Summe Auszahlungen investive Gebarung							16 700,00	16 000,00	15 396,21
SA2	Saldo (2) Geldfluss aus der Investiven Gebarung (33 – 34)							-16 700,00	-16 000,00	-15 396,21
SA3	Saldo (3) Nettofinanzierungssaldo (Saldo 1 + Saldo 2)							0,00	0,00	0,00
Finanzierungstätigkeit										
SU 35	Summe Einzahlungen aus der Finanzierungstätigkeit							0,00	0,00	0,00
SU 36	Summe Auszahlungen aus der Finanzierungstätigkeit							0,00	0,00	0,00
SA4	Saldo (4) Geldfluss aus der Finanzierungstätigkeit (35 – 36)							0,00	0,00	0,00
SA5	Saldo (5) Geldfluss aus der voranschlagswirksamen Gebarung (Saldo 3 + Saldo 4)							0,00	0,00	0,00
853004	100. VH Sanierung Gemeindewohnhäuser									
Operative Gebarung										
SU 21 / 31	Summe Erträge / Einzahlungen operative Gebarung				0,00	0,00	0,00	0,00	0,00	0,00
SU 22 / 32	Summe Aufwendungen / Auszahlungen operative Gebarung				0,00	0,00	0,00	0,00	0,00	0,00
SA 0 / SA 1	(0) Nettoergebnis (21 - 22) / (1) Geldfluss operative Gebarung (31 – 32)				0,00	0,00	0,00	0,00	0,00	0,00
SA01	Saldo (01) Haushaltsrücklagen (230 - 240)				0,00	0,00	0,00	0,00	0,00	0,00
SA00	Saldo (00) Nettoergebnis nach Haushaltsrücklagen (Saldo 0 + Saldo 01)				0,00	0,00	0,00	0,00	0,00	0,00
Investive Gebarung										
SU 33	Summe Einzahlungen investive Gebarung							0,00	0,00	0,00
5/853004-010000	Gebäude und Bauten (Darlehensweitergabe SG Nk)		3413	1 40					1 070 000,00	
SU 34	Summe Auszahlungen investive Gebarung							0,00	1 070 000,00	0,00
SA2	Saldo (2) Geldfluss aus der Investiven Gebarung (33 – 34)							0,00	-1 070 000,00	0,00
SA3	Saldo (3) Nettofinanzierungssaldo (Saldo 1 + Saldo 2)							0,00	-1 070 000,00	0,00
Finanzierungstätigkeit										
6/853004+346000	Investitionsdarlehen von Finanzunternehmen		3514	1 55					1 070 000,00	
SU 35	Summe Einzahlungen aus der Finanzierungstätigkeit							0,00	1 070 000,00	0,00
SU 36	Summe Auszahlungen aus der Finanzierungstätigkeit							0,00	0,00	0,00
SA4	Saldo (4) Geldfluss aus der Finanzierungstätigkeit (35 – 36)							0,00	1 070 000,00	0,00
SA5	Saldo (5) Geldfluss aus der voranschlagswirksamen Gebarung (Saldo 3 + Saldo 4)							0,00	0,00	0,00

	MVAG VC QU			Ergebnisvoranschlag			Finanzierungsvoranschlag			
	EH	FH		VA 2024	VA 2023	RA 2022	VA 2024	VA 2023	RA 2022	
86	Land- und forstwirtschaftliche Betriebe									
866	Forstgüter									
866000	Forstbetrieb									
Operative Gebarung										
2/866000+808000	Veräußerungen von Waren	2116	3116	16	3 000,00	20 000,00		3 000,00	20 000,00	
2/866000+810000	Leistungserlöse	2114	3114	13	100,00	100,00	135,00	100,00	100,00	135,00
SU 21 / 31	Summe Erträge / Einzahlungen operative Gebarung				3 100,00	20 100,00	135,00	3 100,00	20 100,00	135,00
1/866000-610000	Instandhaltung	2224	3224	24	16 100,00	1 100,00	109,78	16 100,00	1 100,00	109,78
1/866000-710000	Öffentliche Abgaben (Ausgaben), ohne Gebühren gemäß FAG	2225	3225	24	600,00	500,00	534,73	600,00	500,00	534,73
SU 22 / 32	Summe Aufwendungen / Auszahlungen operative Gebarung				16 700,00	1 600,00	644,51	16 700,00	1 600,00	644,51
SA 0 / SA 1	(0) Nettoergebnis (21 - 22) / (1) Geldfluss operative Gebarung (31 - 32)				-13 600,00	18 500,00	-509,51	-13 600,00	18 500,00	-509,51
SA01	Saldo (01) Haushaltsrücklagen (230 - 240)				0,00	0,00	0,00	0,00	0,00	0,00
SA00	Saldo (00) Nettoergebnis nach Haushaltsrücklagen (Saldo 0 + Saldo 01)				-13 600,00	18 500,00	-509,51			
Investive Gebarung										
SU 33	Summe Einzahlungen investive Gebarung							0,00	0,00	0,00
SU 34	Summe Auszahlungen investive Gebarung							0,00	0,00	0,00
SA2	Saldo (2) Geldfluss aus der Investiven Gebarung (33 - 34)							0,00	0,00	0,00
SA3	Saldo (3) Nettofinanzierungssaldo (Saldo 1 + Saldo 2)							-13 600,00	18 500,00	-509,51
Finanzierungstätigkeit										
SU 35	Summe Einzahlungen aus der Finanzierungstätigkeit							0,00	0,00	0,00
SU 36	Summe Auszahlungen aus der Finanzierungstätigkeit							0,00	0,00	0,00
SA4	Saldo (4) Geldfluss aus der Finanzierungstätigkeit (35 - 36)							0,00	0,00	0,00
SA5	Saldo (5) Geldfluss aus der voranschlagswirksamen Gebarung (Saldo 3 + Saldo 4)							-13 600,00	18 500,00	-509,51
87	Wirtschaftliche Unternehmungen									
870	Elektrizitätsversorgung									
870000	Photovoltaikanlage Bauhof									
Operative Gebarung										
2/870000+813000	Erträge aus der Auflösung von Investitionszuschüssen (Kapitaltransfers)	2127			1 500,00					
6/870000+829910	Zuführung für Vorhaben	2116	3116	1 18		19 000,00		19 000,00		
6/870000+871000	Bedarfszuweisung Photovoltaik - Land NÖ	2121	3121	1 33		5 000,00		5 000,00		
SU 21 / 31	Summe Erträge / Einzahlungen operative Gebarung				1 500,00	24 000,00	0,00	0,00	24 000,00	0,00
1/870000-680000	Planmäßige Abschreibung	2226			2 900,00					

		MVAG		VC QU	Ergebnisvoranschlag			Finanzierungsvoranschlag		
		EH	FH		VA 2024	VA 2023	RA 2022	VA 2024	VA 2023	RA 2022
1/870000-729910	Zuführung an Vorhaben	2225	3225	24		19 000,00			19 000,00	
SU 22 / 32	Summe Aufwendungen / Auszahlungen operative Gebarung				2 900,00	19 000,00	0,00	0,00	19 000,00	0,00
SA 0 / SA 1	(0) Nettoergebnis (21 - 22) / (1) Geldfluss operative Gebarung (31 – 32)				-1 400,00	5 000,00	0,00	0,00	5 000,00	0,00
SA01	Saldo (01) Haushaltsrücklagen (230 - 240)				0,00	0,00	0,00	0,00	0,00	0,00
SA00	Saldo (00) Nettoergebnis nach Haushaltsrücklagen (Saldo 0 + Saldo 01)				-1 400,00	5 000,00	0,00			
Investive Gebarung										
6/870000+300000	Kapitaltransfers von Bund, Bundesfonds und Bundeskammern (KIG 2023)		3331	1 33					25 000,00	
6/870000+300001	Kapitaltransfers von Bund, Bundesfonds und Bundeskammern (ÖMAG)		3331	1 33					1 000,00	
SU 33	Summe Einzahlungen investive Gebarung							0,00	26 000,00	0,00
5/870000-010000	Gebäude und Bauten		3413	1 40					50 000,00	
SU 34	Summe Auszahlungen investive Gebarung							0,00	50 000,00	0,00
SA2	Saldo (2) Geldfluss aus der Investiven Gebarung (33 – 34)							0,00	-24 000,00	0,00
SA3	Saldo (3) Nettofinanzierungssaldo (Saldo 1 + Saldo 2)							0,00	-19 000,00	0,00
Finanzierungstätigkeit										
SU 35	Summe Einzahlungen aus der Finanzierungstätigkeit							0,00	0,00	0,00
SU 36	Summe Auszahlungen aus der Finanzierungstätigkeit							0,00	0,00	0,00
SA4	Saldo (4) Geldfluss aus der Finanzierungstätigkeit (35 – 36)							0,00	0,00	0,00
SA5	Saldo (5) Geldfluss aus der voranschlagswirksamen Gebarung (Saldo 3 + Saldo 4)							0,00	-19 000,00	0,00
89	Wirtschaftliche Unternehmungen (Fortsetzung)									
891	Gast- und Schankbetriebe									
891100	Schloßrestaurant									
Operative Gebarung										
2/891100+811060	Pacht 20%	2115	3115	14	11 000,00	10 500,00	9 227,77	11 000,00	10 500,00	9 227,77
2/891100+811070	Betriebskosten 20%	2115	3115	14	2 000,00	1 900,00	1 829,33	2 000,00	1 900,00	1 829,33
2/891100+811080	Beheizung 20%	2115	3115	14	2 500,00	2 000,00	2 199,89	2 500,00	2 000,00	2 199,89
SU 21 / 31	Summe Erträge / Einzahlungen operative Gebarung				15 500,00	14 400,00	13 256,99	15 500,00	14 400,00	13 256,99
1/891100-711000	Geb. für die Ben. von Gde.Einrichtungen u. -anlag. gem. FAG (Ausgabe)	2225	3225	24	100,00	100,00	48,00	100,00	100,00	48,00
SU 22 / 32	Summe Aufwendungen / Auszahlungen operative Gebarung				100,00	100,00	48,00	100,00	100,00	48,00
SA 0 / SA 1	(0) Nettoergebnis (21 - 22) / (1) Geldfluss operative Gebarung (31 – 32)				15 400,00	14 300,00	13 208,99	15 400,00	14 300,00	13 208,99
SA01	Saldo (01) Haushaltsrücklagen (230 - 240)				0,00	0,00	0,00	0,00	0,00	0,00
SA00	Saldo (00) Nettoergebnis nach Haushaltsrücklagen (Saldo 0 + Saldo 01)				15 400,00	14 300,00	13 208,99			
Investive Gebarung										
SU 33	Summe Einzahlungen investive Gebarung							0,00	0,00	0,00
SU 34	Summe Auszahlungen investive Gebarung							0,00	0,00	0,00

		MVAG VC QU			Ergebnisvoranschlag			Finanzierungsvoranschlag		
		EH	FH		VA 2024	VA 2023	RA 2022	VA 2024	VA 2023	RA 2022
SA2	Saldo (2) Geldfluss aus der Investiven Gebarung (33 – 34)							0,00	0,00	0,00
SA3	Saldo (3) Nettofinanzierungssaldo (Saldo 1 + Saldo 2)							15 400,00	14 300,00	13 208,99
Finanzierungstätigkeit										
SU 35	Summe Einzahlungen aus der Finanzierungstätigkeit							0,00	0,00	0,00
SU 36	Summe Auszahlungen aus der Finanzierungstätigkeit							0,00	0,00	0,00
SA4	Saldo (4) Geldfluss aus der Finanzierungstätigkeit (35 – 36)							0,00	0,00	0,00
SA5	Saldo (5) Geldfluss aus der voranschlagswirksamen Gebarung (Saldo 3 + Saldo 4)							15 400,00	14 300,00	13 208,99
899	Sonstige wirtschaftliche Unternehmungen									
899000	Schloß-Betrieb									
Operative Gebarung										
2/899000+811010	Miete Standesamt	2115	3115	14	5 800,00	4 700,00	4 602,62	5 800,00	4 700,00	4 602,62
2/899000+811090	Miete Wochenmarkt	2115	3115	14	2 500,00	2 500,00	2 940,00	2 500,00	2 500,00	2 940,00
2/899000+811091	Feiern im Schloss 20%	2115	3115	14	12 000,00	13 000,00	14 374,99	12 000,00	13 000,00	14 374,99
2/899000+813000	Erträge aus der Auflösung von Investitionszuschüssen (Kapitaltransfers)	2127			1 100,00	1 100,00	1 083,33			
SU 21 / 31	Summe Erträge / Einzahlungen operative Gebarung				21 400,00	21 300,00	23 000,94	20 300,00	20 200,00	21 917,61
1/899000-420000	Roh-, Hilfs- und Baustoffe	2221	3221	23			1 571,19			1 571,19
1/899000-451000	Brennstoffe	2221	3221	23	16 000,00	20 000,00	10 654,81	16 000,00	20 000,00	10 654,81
1/899000-454000	Reinigungsmittel	2221	3221	23	1 000,00	600,00	216,57	1 000,00	600,00	216,57
1/899000-457100	Prospekte	2221	3221	23	1 000,00	1 000,00		1 000,00	1 000,00	
1/899000-459000	Sonstige Verbrauchsgüter	2221	3221	23	600,00	600,00		600,00	600,00	
1/899000-523000	Arbeiter nicht ganzjährig beschäftigt	2211	3211	20	4 500,00	4 300,00	3 694,25	4 500,00	4 300,00	3 694,25
1/899000-582000	Dgb Zum Ausgleichsfonds	2212	3212	20	300,00	200,00	143,96	300,00	200,00	143,96
1/899000-582110	Sonstige DGB für VB	2212	3212	20	300,00	200,00	156,64	300,00	200,00	156,64
1/899000-588000	Kommunalsteuer	2212	3212	20	1 200,00	1 000,00	1 200,57	1 200,00	1 000,00	1 200,57
1/899000-600000	Strom	2222	3222	24	10 000,00	13 300,00	3 912,48	10 000,00	13 300,00	3 912,48
1/899000-614000	Instandhaltung d. Gebäudes	2224	3224	24	217 000,00	15 000,00	11 316,29	217 000,00	15 000,00	11 316,29
1/899000-631100	Telekommunikationsdienste Standesamt	2222	3222	24		3 000,00	2 654,95		3 000,00	2 757,83
1/899000-670000	Versicherungen	2222	3222	24	10 100,00	8 300,00	8 737,19	10 100,00	8 300,00	8 737,19
1/899000-680000	Planmäßige Abschreibung	2226			321 400,00	314 200,00	314 182,14			
1/899000-700100	Betriebskosten	2223	3223	24	14 000,00	9 000,00	8 515,98	14 000,00	9 000,00	8 515,34
1/899000-711000	Geb. für die Ben. von Gde.Einricht- ungen u. -anlag. gem. FAG (Ausgabe)	2225	3225	24	1 700,00	1 400,00	1 302,52	1 700,00	1 400,00	1 302,52
1/899000-720001	PKE Bauhof Schloss	2225	3225	24	33 300,00	31 000,00	23 212,50	33 300,00	31 000,00	23 212,50
1/899000-728010	Werbungskosten allgemein	2225	3225	24	4 000,00	5 000,00	2 615,12	4 000,00	5 000,00	2 615,12
1/899000-752000	Organisationsgebühr Standesamt	2231	3231	26	8 000,00	4 000,00	3 876,00	8 000,00	4 000,00	3 876,00
SU 22 / 32	Summe Aufwendungen / Auszahlungen operative Gebarung				644 400,00	432 100,00	397 963,16	323 000,00	117 900,00	83 883,26
SA 0 / SA 1	(0) Nettoergebnis (21 - 22) / (1) Geldfluss operative Gebarung (31 – 32)				-623 000,00	-410 800,00	-374 962,22	-302 700,00	-97 700,00	-61 965,65

		MVAG		VC QU	Ergebnisvoranschlag			Finanzierungsvoranschlag		
		EH	FH		VA 2024	VA 2023	RA 2022	VA 2024	VA 2023	RA 2022
SA01	Saldo (01) Haushaltsrücklagen (230 - 240)				0,00	0,00	0,00	0,00	0,00	0,00
SA00	Saldo (00) Nettoergebnis nach Haushaltsrücklagen (Saldo 0 + Saldo 01)				-623 000,00	-410 800,00	-374 962,22			
Investive Gebarung										
SU 33	Summe Einzahlungen investive Gebarung							0,00	0,00	0,00
1/899000-042000	Betriebsausstattung			3415 2 41				25 000,00	40 000,00	3 261,38
SU 34	Summe Auszahlungen investive Gebarung							25 000,00	40 000,00	3 261,38
SA2	Saldo (2) Geldfluss aus der Investiven Gebarung (33 – 34)							-25 000,00	-40 000,00	-3 261,38
SA3	Saldo (3) Nettofinanzierungssaldo (Saldo 1 + Saldo 2)							-327 700,00	-137 700,00	-65 227,03
Finanzierungstätigkeit										
SU 35	Summe Einzahlungen aus der Finanzierungstätigkeit							0,00	0,00	0,00
SU 36	Summe Auszahlungen aus der Finanzierungstätigkeit							0,00	0,00	0,00
SA4	Saldo (4) Geldfluss aus der Finanzierungstätigkeit (35 – 36)							0,00	0,00	0,00
SA5	Saldo (5) Geldfluss aus der voranschlagswirksamen Gebarung (Saldo 3 + Saldo 4)							-327 700,00	-137 700,00	-65 227,03

		MVAG VC QU			Ergebnisvoranschlag			Finanzierungsvoranschlag		
		EH	FH		VA 2024	VA 2023	RA 2022	VA 2024	VA 2023	RA 2022
9 Finanzwirtschaft										
90	Gesonderte Verwaltung									
900	Gesonderte Verwaltung									
900000	Gesonderte Verwaltung									
Operative Gebarung										
2/900000+816000	Verwaltungskostenbeitrag	2114	3114	13	27 000,00	25 500,00	23 100,00	27 000,00	25 500,00	23 100,00
SU 21 / 31	Summe Erträge / Einzahlungen operative Gebarung				27 000,00	25 500,00	23 100,00	27 000,00	25 500,00	23 100,00
1/900000-456000	Büromittel	2221	3221	23	800,00	800,00	641,11	800,00	800,00	431,98
1/900000-510000	Geldbezüge VB Schema I	2211	3211	20	169 300,00	148 700,00	138 720,08	169 300,00	148 700,00	138 720,08
1/900000-563100	Aufwandsentschädigung VB	2213	3213	20	400,00	300,00	250,96	400,00	300,00	250,96
1/900000-565100	Mehrleistungsvergütungen	2211	3211	20	3 100,00	3 000,00	2 170,08	3 100,00	3 000,00	2 170,08
1/900000-569100	Nebengebühren VB	2211	3211	20	8 100,00	7 500,00	3 627,60	8 100,00	7 500,00	3 627,60
1/900000-582000	Dgb Zum Ausgleichsfonds	2212	3212	20	6 700,00	6 300,00	5 644,02	6 700,00	6 300,00	5 644,02
1/900000-582110	Sonstige DGB für VB	2212	3212	20	37 600,00	34 300,00	30 871,97	37 600,00	34 300,00	30 871,97
1/900000-590000	Studienbeihilfe	2212	3212	20	900,00	600,00	748,56	900,00	600,00	748,56
1/900000-591000	Dotierung von Rückstellungen für Abfertigungen	2214			1 700,00	1 700,00	3 058,74			
1/900000-592000	Dotierung von Rückstellungen für Jubiläumszuwendungen	2214			1 200,00	1 100,00	1 889,36			
1/900000-618000	Instandh. EDV (Wartungsverträge)	2224	3224	24	11 000,00	12 000,00	10 074,20	11 000,00	12 000,00	10 074,20
1/900000-680000	Planmäßige Abschreibung	2226				100,00	243,00			
1/900000-724100	Reisegebühren VB	2225	3225	24	400,00	300,00		400,00	300,00	
SU 22 / 32	Summe Aufwendungen / Auszahlungen operative Gebarung				241 200,00	216 700,00	197 939,68	238 300,00	213 800,00	192 539,45
SA 0 / SA 1	(0) Nettoergebnis (21 - 22) / (1) Geldfluss operative Gebarung (31 - 32)				-214 200,00	-191 200,00	-174 839,68	-211 300,00	-188 300,00	-169 439,45
SA01	Saldo (01) Haushaltsrücklagen (230 - 240)				0,00	0,00	0,00	0,00	0,00	0,00
SA00	Saldo (00) Nettoergebnis nach Haushaltsrücklagen (Saldo 0 + Saldo 01)				-214 200,00	-191 200,00	-174 839,68			
Investive Gebarung										
SU 33	Summe Einzahlungen investive Gebarung							0,00	0,00	0,00
SU 34	Summe Auszahlungen investive Gebarung							0,00	0,00	0,00
SA2	Saldo (2) Geldfluss aus der Investiven Gebarung (33 - 34)							0,00	0,00	0,00
SA3	Saldo (3) Nettofinanzierungssaldo (Saldo 1 + Saldo 2)							-211 300,00	-188 300,00	-169 439,45
Finanzierungstätigkeit										
SU 35	Summe Einzahlungen aus der Finanzierungstätigkeit							0,00	0,00	0,00
SU 36	Summe Auszahlungen aus der Finanzierungstätigkeit							0,00	0,00	0,00
SA4	Saldo (4) Geldfluss aus der Finanzierungstätigkeit (35 - 36)							0,00	0,00	0,00
SA5	Saldo (5) Geldfluss aus der voranschlagswirksamen Gebarung (Saldo 3 + Saldo 4)							-211 300,00	-188 300,00	-169 439,45

		MVAG VC QU			Ergebnisvoranschlag			Finanzierungsvoranschlag		
		EH	FH		VA 2024	VA 2023	RA 2022	VA 2024	VA 2023	RA 2022
91	Kapitalvermögen und Stiftungen ohne eigene Rechtspersönlichkeit									
910	Geldverkehr									
910000	Geldverkehr									
	Operative Gebarung									
2/910000+823000	Zinsen	2131	3131	14	500,00	800,00	2 229,64	500,00	800,00	2 229,64
SU 21 / 31	Summe Erträge / Einzahlungen operative Gebarung				500,00	800,00	2 229,64	500,00	800,00	2 229,64
1/910000-659000	Geldverkehrsspesen	2244	3244	24	11 000,00	11 000,00	13 862,88	11 000,00	11 000,00	13 862,88
1/910000-659100	Spesen Quickkassa	2244	3244	24	600,00	500,00	262,66	600,00	500,00	262,66
1/910000-710000	Öffentliche Abgaben (Ausgaben), ohne Gebühren gemäß FAG (KEST)	2225	3225	24	1 000,00	1 000,00	1 244,88	1 000,00	1 000,00	1 244,88
SU 22 / 32	Summe Aufwendungen / Auszahlungen operative Gebarung				12 600,00	12 500,00	15 370,42	12 600,00	12 500,00	15 370,42
SA 0 / SA 1	(0) Nettoergebnis (21 - 22) / (1) Geldfluss operative Gebarung (31 - 32)				-12 100,00	-11 700,00	-13 140,78	-12 100,00	-11 700,00	-13 140,78
SA01	Saldo (01) Haushaltsrücklagen (230 - 240)				0,00	0,00	0,00	0,00	0,00	0,00
SA00	Saldo (00) Nettoergebnis nach Haushaltsrücklagen (Saldo 0 + Saldo 01)				-12 100,00	-11 700,00	-13 140,78			
	Investive Gebarung									
SU 33	Summe Einzahlungen investive Gebarung							0,00	0,00	0,00
SU 34	Summe Auszahlungen investive Gebarung							0,00	0,00	0,00
SA2	Saldo (2) Geldfluss aus der Investiven Gebarung (33 - 34)							0,00	0,00	0,00
SA3	Saldo (3) Nettofinanzierungssaldo (Saldo 1 + Saldo 2)							-12 100,00	-11 700,00	-13 140,78
	Finanzierungstätigkeit									
SU 35	Summe Einzahlungen aus der Finanzierungstätigkeit							0,00	0,00	0,00
SU 36	Summe Auszahlungen aus der Finanzierungstätigkeit							0,00	0,00	0,00
SA4	Saldo (4) Geldfluss aus der Finanzierungstätigkeit (35 - 36)							0,00	0,00	0,00
SA5	Saldo (5) Geldfluss aus der voranschlagswirksamen Gebarung (Saldo 3 + Saldo 4)							-12 100,00	-11 700,00	-13 140,78
912	Rücklagen (soweit nicht aufteilbar)									
912000	Ruecklagen									
	Operative Gebarung									
2/912000+823100	Zinsen Rücklagen	2131	3131	14	500,00	500,00	2 749,77	500,00	500,00	2 749,77
SU 21 / 31	Summe Erträge / Einzahlungen operative Gebarung				500,00	500,00	2 749,77	500,00	500,00	2 749,77
SU 22 / 32	Summe Aufwendungen / Auszahlungen operative Gebarung				0,00	0,00	0,00	0,00	0,00	0,00
SA 0 / SA 1	(0) Nettoergebnis (21 - 22) / (1) Geldfluss operative Gebarung (31 - 32)				500,00	500,00	2 749,77	500,00	500,00	2 749,77
1/912000-795001	Zuweisung an allgemeine Haushaltsrücklagen	2401			630 300,00	630 700,00	1 888 717,75			
SA01	Saldo (01) Haushaltsrücklagen (230 - 240)				-630 300,00	-630 700,00	-1 888 717,75	0,00	0,00	0,00
SA00	Saldo (00) Nettoergebnis nach Haushaltsrücklagen (Saldo 0 + Saldo 01)				-629 800,00	-630 200,00	-1 885 967,98			

	MVAG	VC QU	Ergebnisvoranschlag			Finanzierungsvoranschlag				
			EH	FH	VA 2024	VA 2023	RA 2022	VA 2024	VA 2023	RA 2022
Investive Gebarung										
SU 33							0,00	0,00	0,00	
SU 34							0,00	0,00	0,00	
SA2							0,00	0,00	0,00	
SA3							500,00	500,00	2 749,77	
Finanzierungstätigkeit										
SU 35							0,00	0,00	0,00	
SU 36							0,00	0,00	0,00	
SA4							0,00	0,00	0,00	
SA5							500,00	500,00	2 749,77	
914										
914000										
Operative Gebarung										
2/914000+864000	Kapitalentnahme Gesellschaft	2123	3123	16	50 000,00	50 000,00	35 100,00	50 000,00	50 000,00	35 100,00
SU 21 / 31	Summe Erträge / Einzahlungen operative Gebarung				50 000,00	50 000,00	35 100,00	50 000,00	50 000,00	35 100,00
1/914000-694000	Aufwendungen aus der Bewertung von Beteiligungen	2245			41 800,00					
SU 22 / 32	Summe Aufwendungen / Auszahlungen operative Gebarung				41 800,00	0,00	0,00	0,00	0,00	0,00
SA 0 / SA 1	(0) Nettoergebnis (21 - 22) / (1) Geldfluss operative Gebarung (31 - 32)				8 200,00	50 000,00	35 100,00	50 000,00	50 000,00	35 100,00
SA01	Saldo (01) Haushaltsrücklagen (230 - 240)				0,00	0,00	0,00	0,00	0,00	0,00
SA00	Saldo (00) Nettoergebnis nach Haushaltsrücklagen (Saldo 0 + Saldo 01)				8 200,00	50 000,00	35 100,00			
Investive Gebarung										
SU 33	Summe Einzahlungen investive Gebarung						0,00	0,00	0,00	
SU 34	Summe Auszahlungen investive Gebarung						0,00	0,00	0,00	
SA2	Saldo (2) Geldfluss aus der Investiven Gebarung (33 - 34)						0,00	0,00	0,00	
SA3	Saldo (3) Nettofinanzierungssaldo (Saldo 1 + Saldo 2)						50 000,00	50 000,00	35 100,00	
Finanzierungstätigkeit										
SU 35	Summe Einzahlungen aus der Finanzierungstätigkeit						0,00	0,00	0,00	
SU 36	Summe Auszahlungen aus der Finanzierungstätigkeit						0,00	0,00	0,00	
SA4	Saldo (4) Geldfluss aus der Finanzierungstätigkeit (35 - 36)						0,00	0,00	0,00	
SA5	Saldo (5) Geldfluss aus der voranschlagswirksamen Gebarung (Saldo 3 + Saldo 4)						50 000,00	50 000,00	35 100,00	

	MVAG			VC QU	Ergebnisvoranschlag			Finanzierungsvoranschlag		
	EH	FH			VA 2024	VA 2023	RA 2022	VA 2024	VA 2023	RA 2022
92	Öffentliche Abgaben									
920	Ausschließliche Gemeindeabgaben									
920000	Ausschließliche Gemeindeabgaben									
Operative Gebarung										
2/920000+816700	Kostenersatz Land Seuchenvorsorgeabgabegesetz	2114	3114	13	1 200,00	1 200,00	1 412,18	1 200,00	1 200,00	1 412,18
2/920000+830000	Grundsteuer A	2111	3111	10	10 200,00	10 000,00	52 872,78	4 100,00	4 000,00	3 754,87
2/920000+831000	Grundsteuer B	2111	3111	10	425 000,00	420 000,00	441 187,87	425 000,00	420 000,00	438 225,76
2/920000+833000	Kommunalsteuer	2111	3111	10	2 700 000,00	2 600 000,00	2 812 519,51	2 700 000,00	2 600 000,00	2 814 419,42
2/920000+837000	Lustbarkeitsabgabe	2111	3111	10		200,00	75,00		200,00	75,00
2/920000+837100	Vergnügungsabgabe	2111	3111	10	100,00	200,00	140,00	100,00	200,00	150,00
2/920000+838000	Hundeabgabe	2111	3111	10	13 500,00	13 100,00	13 717,74	13 500,00	13 100,00	13 516,64
2/920000+841000	Gebrauchsabgabe	2111	3111	10	80 000,00	80 500,00	82 133,91	80 000,00	80 500,00	81 701,01
2/920000+841110	Umsatzanteil Ankünder	2111	3111	10	2 300,00	2 500,00	2 292,84	2 300,00	2 500,00	2 292,84
2/920000+843000	Marktstandsgebühren	2111	3111	10	1 000,00	1 000,00	1 462,50	1 000,00	1 000,00	1 462,50
2/920000+849000	Nebensprüche	2111	3111	10	2 600,00	2 600,00	2 538,89	2 600,00	2 600,00	1 951,98
2/920000+849100	Stundungszinsen	2111	3111	10	100,00	100,00	1 030,93	100,00	100,00	1 030,93
2/920000+850000	Aufschliessungsbeitrag	2111	3111	10	60 000,00	60 000,00	96 086,20	60 000,00	60 000,00	116 982,18
2/920000+856000	Verwaltungsabgaben	2111	3111	10	22 000,00	22 000,00	33 125,78	22 000,00	22 000,00	33 289,48
2/920000+857000	Kommissionsgebühren	2111	3111	10	500,00	500,00	648,60	500,00	500,00	662,40
SU 21 / 31	Summe Erträge / Einzahlungen operative Gebarung				3 318 500,00	3 213 900,00	3 541 244,73	3 312 400,00	3 207 900,00	3 510 927,19
1/920000-691000	Abschreibung von Forderungen	2225	3225	24	10 000,00	53 000,00	30 072,58	10 000,00	53 000,00	30 072,58
SU 22 / 32	Summe Aufwendungen / Auszahlungen operative Gebarung				10 000,00	53 000,00	30 072,58	10 000,00	53 000,00	30 072,58
SA 0 / SA 1	(0) Nettoergebnis (21 - 22) / (1) Geldfluss operative Gebarung (31 – 32)				3 308 500,00	3 160 900,00	3 511 172,15	3 302 400,00	3 154 900,00	3 480 854,61
SA01	Saldo (01) Haushaltsrücklagen (230 - 240)				0,00	0,00	0,00	0,00	0,00	0,00
SA00	Saldo (00) Nettoergebnis nach Haushaltsrücklagen (Saldo 0 + Saldo 01)				3 308 500,00	3 160 900,00	3 511 172,15			
Investive Gebarung										
SU 33	Summe Einzahlungen investive Gebarung							0,00	0,00	0,00
SU 34	Summe Auszahlungen investive Gebarung							0,00	0,00	0,00
SA2	Saldo (2) Geldfluss aus der Investiven Gebarung (33 – 34)							0,00	0,00	0,00
SA3	Saldo (3) Nettofinanzierungssaldo (Saldo 1 + Saldo 2)							3 302 400,00	3 154 900,00	3 480 854,61
Finanzierungstätigkeit										
SU 35	Summe Einzahlungen aus der Finanzierungstätigkeit							0,00	0,00	0,00
SU 36	Summe Auszahlungen aus der Finanzierungstätigkeit							0,00	0,00	0,00
SA4	Saldo (4) Geldfluss aus der Finanzierungstätigkeit (35 – 36)							0,00	0,00	0,00
SA5	Saldo (5) Geldfluss aus der voranschlagswirksamen Gebarung (Saldo 3 + Saldo 4)							3 302 400,00	3 154 900,00	3 480 854,61

		MVAG VC QU			Ergebnisvoranschlag			Finanzierungsvoranschlag		
		EH	FH		VA 2024	VA 2023	RA 2022	VA 2024	VA 2023	RA 2022
921	Zwischen Ländern und Gemeinden geteilte Abgaben									
921000	Zwischen Ländern und Gemeinden geteilte Abgaben									
Operative Gebarung										
2/921000+834000	Fremdenverkehrsabgaben	2111	3111	10	3 800,00	1 000,00	1 172,31	3 800,00	1 000,00	1 172,31
2/921000+861000	Transfers von Ländern (Interessentenbeitrag)	2121	3121	15		47 000,00	73 722,53		47 000,00	73 722,53
SU 21 / 31	Summe Erträge / Einzahlungen operative Gebarung				3 800,00	48 000,00	74 894,84	3 800,00	48 000,00	74 894,84
SU 22 / 32	Summe Aufwendungen / Auszahlungen operative Gebarung				0,00	0,00	0,00	0,00	0,00	0,00
SA 0 / SA 1	(0) Nettoergebnis (21 - 22) / (1) Geldfluss operative Gebarung (31 - 32)				3 800,00	48 000,00	74 894,84	3 800,00	48 000,00	74 894,84
SA01	Saldo (01) Haushaltsrücklagen (230 - 240)				0,00	0,00	0,00	0,00	0,00	0,00
SA00	Saldo (00) Nettoergebnis nach Haushaltsrücklagen (Saldo 0 + Saldo 01)				3 800,00	48 000,00	74 894,84			
Investive Gebarung										
SU 33	Summe Einzahlungen investive Gebarung							0,00	0,00	0,00
SU 34	Summe Auszahlungen investive Gebarung							0,00	0,00	0,00
SA2	Saldo (2) Geldfluss aus der Investiven Gebarung (33 - 34)							0,00	0,00	0,00
SA3	Saldo (3) Nettofinanzierungssaldo (Saldo 1 + Saldo 2)							3 800,00	48 000,00	74 894,84
Finanzierungstätigkeit										
SU 35	Summe Einzahlungen aus der Finanzierungstätigkeit							0,00	0,00	0,00
SU 36	Summe Auszahlungen aus der Finanzierungstätigkeit							0,00	0,00	0,00
SA4	Saldo (4) Geldfluss aus der Finanzierungstätigkeit (35 - 36)							0,00	0,00	0,00
SA5	Saldo (5) Geldfluss aus der voranschlagswirksamen Gebarung (Saldo 3 + Saldo 4)							3 800,00	48 000,00	74 894,84
925	Ertragsanteile an gemeinschaftlichen Bundesabgaben									
925000	Ertragsanteile Gem. Bundesabgabe									
Operative Gebarung										
2/925000+859000	Ertragsanteile nach abgestuftem Bevölkerungsschlüssel	2112	3112	11	6 046 000,00	6 033 000,00	6 063 984,56	6 046 000,00	6 033 000,00	6 063 984,56
SU 21 / 31	Summe Erträge / Einzahlungen operative Gebarung				6 046 000,00	6 033 000,00	6 063 984,56	6 046 000,00	6 033 000,00	6 063 984,56
SU 22 / 32	Summe Aufwendungen / Auszahlungen operative Gebarung				0,00	0,00	0,00	0,00	0,00	0,00
SA 0 / SA 1	(0) Nettoergebnis (21 - 22) / (1) Geldfluss operative Gebarung (31 - 32)				6 046 000,00	6 033 000,00	6 063 984,56	6 046 000,00	6 033 000,00	6 063 984,56
SA01	Saldo (01) Haushaltsrücklagen (230 - 240)				0,00	0,00	0,00	0,00	0,00	0,00
SA00	Saldo (00) Nettoergebnis nach Haushaltsrücklagen (Saldo 0 + Saldo 01)				6 046 000,00	6 033 000,00	6 063 984,56			
Investive Gebarung										
SU 33	Summe Einzahlungen investive Gebarung							0,00	0,00	0,00
SU 34	Summe Auszahlungen investive Gebarung							0,00	0,00	0,00
SA2	Saldo (2) Geldfluss aus der Investiven Gebarung (33 - 34)							0,00	0,00	0,00
SA3	Saldo (3) Nettofinanzierungssaldo (Saldo 1 + Saldo 2)							6 046 000,00	6 033 000,00	6 063 984,56

		MVAG VC QU			Ergebnisvoranschlag			Finanzierungsvoranschlag		
		EH	FH		VA 2024	VA 2023	RA 2022	VA 2024	VA 2023	RA 2022
Finanzierungstätigkeit										
SU 35	Summe Einzahlungen aus der Finanzierungstätigkeit							0,00	0,00	0,00
SU 36	Summe Auszahlungen aus der Finanzierungstätigkeit							0,00	0,00	0,00
SA4	Saldo (4) Geldfluss aus der Finanzierungstätigkeit (35 – 36)							0,00	0,00	0,00
SA5	Saldo (5) Geldfluss aus der voranschlagswirksamen Gebarung (Saldo 3 + Saldo 4)							6 046 000,00	6 033 000,00	6 063 984,56
94 Finanzzuweisungen und Zuschüsse										
940	Bedarfszuweisungen									
940000	Bedarfszuweisungen									
Operative Gebarung										
2/940000+861000	Transfers von Ländern, Landesfonds und Landeskammern	2121	3121	15			148 654,17			148 654,17
SU 21 / 31	Summe Erträge / Einzahlungen operative Gebarung				0,00	0,00	148 654,17	0,00	0,00	148 654,17
SU 22 / 32	Summe Aufwendungen / Auszahlungen operative Gebarung				0,00	0,00	0,00	0,00	0,00	0,00
SA 0 / SA 1	(0) Nettoergebnis (21 - 22) / (1) Geldfluss operative Gebarung (31 – 32)				0,00	0,00	148 654,17	0,00	0,00	148 654,17
SA01	Saldo (01) Haushaltsrücklagen (230 - 240)				0,00	0,00	0,00	0,00	0,00	0,00
SA00	Saldo (00) Nettoergebnis nach Haushaltsrücklagen (Saldo 0 + Saldo 01)				0,00	0,00	148 654,17			
Investive Gebarung										
SU 33	Summe Einzahlungen investive Gebarung							0,00	0,00	0,00
SU 34	Summe Auszahlungen investive Gebarung							0,00	0,00	0,00
SA2	Saldo (2) Geldfluss aus der Investiven Gebarung (33 – 34)							0,00	0,00	0,00
SA3	Saldo (3) Nettofinanzierungssaldo (Saldo 1 + Saldo 2)							0,00	0,00	148 654,17
Finanzierungstätigkeit										
SU 35	Summe Einzahlungen aus der Finanzierungstätigkeit							0,00	0,00	0,00
SU 36	Summe Auszahlungen aus der Finanzierungstätigkeit							0,00	0,00	0,00
SA4	Saldo (4) Geldfluss aus der Finanzierungstätigkeit (35 – 36)							0,00	0,00	0,00
SA5	Saldo (5) Geldfluss aus der voranschlagswirksamen Gebarung (Saldo 3 + Saldo 4)							0,00	0,00	148 654,17
941 Sonstige Finanzzuweisungen nach dem FAG										
941000	Sonstige Finanzzuweisungen nach dem FAG									
Operative Gebarung										
2/941000+860000	Laufende Transferzahlungen von Bund und Bundesfonds	2121	3121	15	57 600,00	28 800,00	55 167,00	57 600,00	28 800,00	55 167,00
SU 21 / 31	Summe Erträge / Einzahlungen operative Gebarung				57 600,00	28 800,00	55 167,00	57 600,00	28 800,00	55 167,00
SU 22 / 32	Summe Aufwendungen / Auszahlungen operative Gebarung				0,00	0,00	0,00	0,00	0,00	0,00
SA 0 / SA 1	(0) Nettoergebnis (21 - 22) / (1) Geldfluss operative Gebarung (31 – 32)				57 600,00	28 800,00	55 167,00	57 600,00	28 800,00	55 167,00
SA01	Saldo (01) Haushaltsrücklagen (230 - 240)				0,00	0,00	0,00	0,00	0,00	0,00

		MVAG VC QU			Ergebnisvoranschlag			Finanzierungsvoranschlag		
		EH	FH		VA 2024	VA 2023	RA 2022	VA 2024	VA 2023	RA 2022
SA00	Saldo (00) Nettoergebnis nach Haushaltsrücklagen (Saldo 0 + Saldo 01)				57 600,00	28 800,00	55 167,00			
Investive Gebarung										
SU 33	Summe Einzahlungen investive Gebarung							0,00	0,00	0,00
SU 34	Summe Auszahlungen investive Gebarung							0,00	0,00	0,00
SA2	Saldo (2) Geldfluss aus der Investiven Gebarung (33 – 34)							0,00	0,00	0,00
SA3	Saldo (3) Nettofinanzierungssaldo (Saldo 1 + Saldo 2)							57 600,00	28 800,00	55 167,00
Finanzierungstätigkeit										
SU 35	Summe Einzahlungen aus der Finanzierungstätigkeit							0,00	0,00	0,00
SU 36	Summe Auszahlungen aus der Finanzierungstätigkeit							0,00	0,00	0,00
SA4	Saldo (4) Geldfluss aus der Finanzierungstätigkeit (35 – 36)							0,00	0,00	0,00
SA5	Saldo (5) Geldfluss aus der voranschlagswirksamen Gebarung (Saldo 3 + Saldo 4)							57 600,00	28 800,00	55 167,00
947	Sonstige Zuschüsse der Länder									
947000	Sonstige Zuschüsse Des Landes									
Operative Gebarung										
2/947000+861001	Unterstützungspaket f. Steigerungen Umlagen	2121	3121	15	127 000,00		137 134,65	127 000,00		137 134,65
SU 21 / 31	Summe Erträge / Einzahlungen operative Gebarung				127 000,00	0,00	137 134,65	127 000,00	0,00	137 134,65
SU 22 / 32	Summe Aufwendungen / Auszahlungen operative Gebarung				0,00	0,00	0,00	0,00	0,00	0,00
SA 0 / SA 1	(0) Nettoergebnis (21 - 22) / (1) Geldfluss operative Gebarung (31 – 32)				127 000,00	0,00	137 134,65	127 000,00	0,00	137 134,65
SA01	Saldo (01) Haushaltsrücklagen (230 - 240)				0,00	0,00	0,00	0,00	0,00	0,00
SA00	Saldo (00) Nettoergebnis nach Haushaltsrücklagen (Saldo 0 + Saldo 01)				127 000,00	0,00	137 134,65			
Investive Gebarung										
SU 33	Summe Einzahlungen investive Gebarung							0,00	0,00	0,00
SU 34	Summe Auszahlungen investive Gebarung							0,00	0,00	0,00
SA2	Saldo (2) Geldfluss aus der Investiven Gebarung (33 – 34)							0,00	0,00	0,00
SA3	Saldo (3) Nettofinanzierungssaldo (Saldo 1 + Saldo 2)							127 000,00	0,00	137 134,65
Finanzierungstätigkeit										
SU 35	Summe Einzahlungen aus der Finanzierungstätigkeit							0,00	0,00	0,00
SU 36	Summe Auszahlungen aus der Finanzierungstätigkeit							0,00	0,00	0,00
SA4	Saldo (4) Geldfluss aus der Finanzierungstätigkeit (35 – 36)							0,00	0,00	0,00
SA5	Saldo (5) Geldfluss aus der voranschlagswirksamen Gebarung (Saldo 3 + Saldo 4)							127 000,00	0,00	137 134,65

		MVAG VC QU			Ergebnisvoranschlag			Finanzierungsvoranschlag		
		EH	FH		VA 2024	VA 2023	RA 2022	VA 2024	VA 2023	RA 2022
95	Nicht aufteilbare Schulden									
950	Aufgenommene Darlehen und Schuldendienst									
950000	Aufgenommene Darlehen und Schuldendienst									
Operative Gebarung										
2/950000+820000	Einnahmen aus der Verzinsung von Darlehen und Wertpapieren	2131	3131	14		200,00	900,00		200,00	900,00
SU 21 / 31	Summe Erträge / Einzahlungen operative Gebarung				0,00	200,00	900,00	0,00	200,00	900,00
SU 22 / 32	Summe Aufwendungen / Auszahlungen operative Gebarung				0,00	0,00	0,00	0,00	0,00	0,00
SA 0 / SA 1	(0) Nettoergebnis (21 - 22) / (1) Geldfluss operative Gebarung (31 - 32)				0,00	200,00	900,00	0,00	200,00	900,00
1/950000-794001	Zuweisung an zweckgebundene Haushaltsrücklagen		2401			187 900,00	372 900,00			
SA01	Saldo (01) Haushaltsrücklagen (230 - 240)				0,00	-187 900,00	-372 900,00	0,00	0,00	0,00
SA00	Saldo (00) Nettoergebnis nach Haushaltsrücklagen (Saldo 0 + Saldo 01)				0,00	-187 700,00	-372 000,00			
Investive Gebarung										
2/950000+242000	Darlehen zur Investitionsförderung an Gemeinden, -verbände u. -fonds.		3321	52					186 300,00	372 000,00
SU 33	Summe Einzahlungen investive Gebarung							0,00	186 300,00	372 000,00
SU 34	Summe Auszahlungen investive Gebarung							0,00	0,00	0,00
SA2	Saldo (2) Geldfluss aus der Investiven Gebarung (33 - 34)							0,00	186 300,00	372 000,00
SA3	Saldo (3) Nettofinanzierungssaldo (Saldo 1 + Saldo 2)							0,00	186 500,00	372 900,00
Finanzierungstätigkeit										
SU 35	Summe Einzahlungen aus der Finanzierungstätigkeit							0,00	0,00	0,00
SU 36	Summe Auszahlungen aus der Finanzierungstätigkeit							0,00	0,00	0,00
SA4	Saldo (4) Geldfluss aus der Finanzierungstätigkeit (35 - 36)							0,00	0,00	0,00
SA5	Saldo (5) Geldfluss aus der voranschlagswirksamen Gebarung (Saldo 3 + Saldo 4)							0,00	186 500,00	372 900,00
98	Haushaltsausgleich									
980	Verrechnung zwischen operativer Gebarung und Projekten									
980000	Verrechnung zwischen operativer Gebarung und Projekten									
Operative Gebarung										
SU 21 / 31	Summe Erträge / Einzahlungen operative Gebarung				0,00	0,00	0,00	0,00	0,00	0,00
1/980000-799000	Zuweisungen an Verrechnungsrücklagen zwischen operativer Gebarung und Projekten		2225			421 200,00				
SU 22 / 32	Summe Aufwendungen / Auszahlungen operative Gebarung				421 200,00	0,00	0,00	0,00	0,00	0,00
SA 0 / SA 1	(0) Nettoergebnis (21 - 22) / (1) Geldfluss operative Gebarung (31 - 32)				-421 200,00	0,00	0,00	0,00	0,00	0,00
SA01	Saldo (01) Haushaltsrücklagen (230 - 240)				0,00	0,00	0,00	0,00	0,00	0,00

		MVAG		VC QU	Ergebnisvoranschlag			Finanzierungsvoranschlag			
		EH	FH		VA 2024	VA 2023	RA 2022	VA 2024	VA 2023	RA 2022	
SA00	Saldo (00) Nettoergebnis nach Haushaltsrücklagen (Saldo 0 + Saldo 01)				-421 200,00	0,00	0,00				
Investive Gebarung											
SU 33	Summe Einzahlungen investive Gebarung							0,00	0,00	0,00	
SU 34	Summe Auszahlungen investive Gebarung							0,00	0,00	0,00	
SA2	Saldo (2) Geldfluss aus der Investiven Gebarung (33 – 34)							0,00	0,00	0,00	
SA3	Saldo (3) Nettofinanzierungssaldo (Saldo 1 + Saldo 2)							0,00	0,00	0,00	
Finanzierungstätigkeit											
SU 35	Summe Einzahlungen aus der Finanzierungstätigkeit							0,00	0,00	0,00	
SU 36	Summe Auszahlungen aus der Finanzierungstätigkeit							0,00	0,00	0,00	
SA4	Saldo (4) Geldfluss aus der Finanzierungstätigkeit (35 – 36)							0,00	0,00	0,00	
SA5	Saldo (5) Geldfluss aus der voranschlagswirksamen Gebarung (Saldo 3 + Saldo 4)							0,00	0,00	0,00	
99	Jahresergebnis, Übergabe und Übernahme des Jahresergebnisses, Abwicklung der Vorjahre										
991	Rückersetzte, nicht absetzbare Einnahmen und Ausgaben (sowie										
991000	Rückersätze										
Operative Gebarung											
2/991000+828300	Rückersätze Finanzamt		2116	3116	18	5 000,00	4 500,00	9 556,78	5 000,00	4 500,00	9 556,78
SU 21 / 31	Summe Erträge / Einzahlungen operative Gebarung					5 000,00	4 500,00	9 556,78	5 000,00	4 500,00	9 556,78
SU 22 / 32	Summe Aufwendungen / Auszahlungen operative Gebarung					0,00	0,00	0,00	0,00	0,00	0,00
SA 0 / SA 1	(0) Nettoergebnis (21 - 22) / (1) Geldfluss operative Gebarung (31 – 32)					5 000,00	4 500,00	9 556,78	5 000,00	4 500,00	9 556,78
SA01	Saldo (01) Haushaltsrücklagen (230 - 240)					0,00	0,00	0,00	0,00	0,00	0,00
SA00	Saldo (00) Nettoergebnis nach Haushaltsrücklagen (Saldo 0 + Saldo 01)					5 000,00	4 500,00	9 556,78			
Investive Gebarung											
SU 33	Summe Einzahlungen investive Gebarung							0,00	0,00	0,00	
SU 34	Summe Auszahlungen investive Gebarung							0,00	0,00	0,00	
SA2	Saldo (2) Geldfluss aus der Investiven Gebarung (33 – 34)							0,00	0,00	0,00	
SA3	Saldo (3) Nettofinanzierungssaldo (Saldo 1 + Saldo 2)							5 000,00	4 500,00	9 556,78	
Finanzierungstätigkeit											
SU 35	Summe Einzahlungen aus der Finanzierungstätigkeit							0,00	0,00	0,00	
SU 36	Summe Auszahlungen aus der Finanzierungstätigkeit							0,00	0,00	0,00	
SA4	Saldo (4) Geldfluss aus der Finanzierungstätigkeit (35 – 36)							0,00	0,00	0,00	
SA5	Saldo (5) Geldfluss aus der voranschlagswirksamen Gebarung (Saldo 3 + Saldo 4)							5 000,00	4 500,00	9 556,78	

Haushaltspotential (aufbauend auf der Ergebnisrechnung)

Voranschlag 2024

Stadtgemeinde Gloggnitz

Haushaltspotential (aufbauend auf der Ergebnisrechnung)

MVAG	Mittelverwendungs- und -aufbringungsgruppen	Mittelaufbringung	Mittelverwendung	Saldo
211	Erträge aus der operativen Verwaltungstätigkeit	15 300 200,00		
212	Erträge aus Transfers	2 175 100,00		
213	Finanzerträge	29 900,00		
Summe Erträge (SU 21)		17 505 200,00		
2117	Nicht finanzierungswirksame operative Erträge (Auflösung von Rückstellungen und Aktivierte Eigenleistungen)	-70 600,00		
2127	Nicht finanzierungswirksamer Transferertrag (Auflösung von Investitionszuschüssen)	-231 900,00		
2136	Sonstige nicht finanzierungswirksame Finanzerträge (Auflösung von RS Bewertung von Beteiligungen und aktiven Finanzinstrumenten)			
Nicht finanzwirksame Erträge		-302 500,00		
Finanzwirksame Erträge		17 202 700,00		
221	Personalaufwand		3 986 400,00	
222	Sachaufwand		7 793 200,00	
223	Transferaufwand		7 188 500,00	
224	Finanzaufwand		570 000,00	
Summe Aufwendungen (SU 22)			19 538 100,00	
2214	Nicht finanzierungswirksamer Personalaufwand (Dotierung RS für Abfertigungen, Jubiläum u. nicht konsumierte Urlaube)		-47 900,00	
2226	Nicht finanzierungswirksamer Sachaufwand (inkl. Abschreibungen, Dotierung von RS Prozess, ausstehende Rechnungen)		-2 579 600,00	
2237	Nicht finanzierungswirksamer Transferaufwand (Dotierungen von RS f. Pensionen)			
2245	Nicht finanzierungswirksamer Finanzaufwand (Wertberichtigungen zu Finanzinstrumenten, Aufwendungen aus der Bewertung von Beteiligungen)		-41 800,00	
Nicht finanzwirksame Aufwendungen			-2 669 300,00	
Finanzwirksame Aufwendungen			16 868 800,00	
Finanzwirksames Ergebnis		17 202 700,00	16 868 800,00	333 900,00

Voranschlag 2024

Stadtgemeinde Gloggnitz

Haushaltspotential (aufbauend auf der Ergebnisrechnung)

MVAG	Mittelverwendungs- und -aufbringungsgruppen	Mittelaufbringung	Mittelverwendung	Saldo
332	Einzahlungen aus der Rückzahlung von Darlehen sowie gewährten Vorschüssen (ohne 3325 mit Projektcode - Anzahlungen)			
1141	Vorräte (- Veränderung)			
1142	Gegebene Anzahlungen auf Vorräte (- Veränderung)			
1540	Passive Rechnungsabgrenzung			
	Einzahlungen der Kontengruppe 000-089, die keinem Projekt mit Projektcode 1 zugeordnet sind			
	Einzahlungen der Kontengruppe 30, die keinem Projekt mit Projektcode 1 zugeordnet sind	836 100,00		
	- Erträge der Kontogruppe 80 mit Projektcode 1			
2301	Entnahmen von Rücklagen endfälliger Darlehen (Kontengruppe 893)			
Jährliche wiederkehrende Einzahlungen		836 100,00		
36	Auszahlungen aus der Finanzierungstätigkeit (ohne Projektcode 1)		876 400,00	
2401	Zuweisung an Rücklagen endfälliger Darlehen (Kontengruppe 793)			
342	Auszahlungen aus der Gewährung von Darlehen sowie gewährten Vorschüssen (ohne 3425 mit Projektcode - Anzahlungen)		16 700,00	
1141	Vorräte (+ Veränderung)			
1142	Gegebene Anzahlungen auf Vorräte (+ Veränderung)			
1170	Aktive Rechnungsabgrenzung			
	Auszahlungen (Investitionen) der Kontengruppe 000-083, die keinem Projekt mit Projektcode 1 zugeordnet sind		275 700,00	
Jährliche wiederkehrende Auszahlungen			1 168 800,00	
	Kontengruppe 871, KT der Ergebnisrechnung, mit Projektcode (BZ)	-354 400,00		
Summe Kapitaltransfers der Ergebnisrechnung		-354 400,00		
Jährliches Haushaltspotential		17 684 400,00	18 037 600,00	-353 200,00
	Jährliches Haushaltspotential	-353 200,00		
	kumuliertes Haushaltspotential zum 31.12.2023 (Vorjahr)	1 750 000,00		
Verfügbares Haushaltspotential		1 396 800,00		

MVAG	Mittelverwendungs- und -aufbringungsgruppen	Mittelaufbringung	Mittelverwendung	Saldo
<i>informativ</i>	im verfügbaren Haushaltspotential enthaltene Bedarfszuweisungen zur Liquiditätssteigerung aus Kontogruppe 871, KT der Ergebnisrechnung ohne Projektcode	5 000,00		
<i>informativ</i>	tatsächlicher Liquiditätsbedarf ohne Rücklagenauflösung (Abgang)	-358 200,00		
2401	Zuweisungen an Haushaltsrücklagen (Kontengruppe 794)		448 800,00	
2401	Zuweisungen an Haushaltsrücklagen (Kontengruppe 795)		651 500,00	
Jährliche Aufwände für Rücklagen			1 100 300,00	
2301	Entnahmen von Haushaltsrücklagen (Kontengruppe 894)	84 500,00		
2301	Entnahmen von Haushaltsrücklagen (Kontengruppe 895)	50 000,00		
Jährliche RL-Erträge f. Investitionen (finanzw.)		134 500,00		
Endbestand kumuliertes Haushaltspotential		1 531 300,00	1 100 300,00	431 000,00
- Zuweisungen und Umbuchungen an investive Vorhaben			421 200,00	-421 200,00
+ Rückführungen und Umbuchungen von investiven Vorhaben				0,00
Endstand kumuliertes Haushaltspotential nach Berücksichtigung von Zuweisungen und Rückführungen investive Vorhaben		1 531 300,00	1 521 500,00	9 800,00

Nachweis der Investitionstätigkeit

Voranschlag 2024

Stadtgemeinde Gloggnitz

Nachweis der Investitionstätigkeit

Vorhaben	Vorhabensbezeichnung	RA Vorjahre	VA 2023	VA 2024	Plan 2025	Plan 2026	Plan 2027	Plan 2028	Plan Gesamt (gerundet)
Konto	Bezeichnung								
1000001	1. Vh. Kanalbau (2020 bis 9999)								
	Auszahlungen - Investitionen - Mittelverwendung	1 357 408,76	530 200,00	100 000,00	100 000,00	100 000,00	100 000,00	100 000,00	2 387 600,00
	Anschaffungs- oder Herstellungskosten	1 357 408,76	530 200,00	100 000,00	100 000,00	100 000,00	100 000,00	100 000,00	2 387 600,00
5/851000-004000	Hausanschlüsse 2022	26 715,80							26 700,00
5/851000-004010	Div. Kollaudierungen	374,85	3 000,00						3 400,00
5/851000-004020	Anschlüsse neue Bauplätze Bahnhofstraße	18 449,15							18 400,00
5/851000-004040	Verlängerung Furth		50 000,00						50 000,00
5/851000-004100	Baukosten	1 119 368,96	477 200,00	100 000,00	100 000,00	100 000,00	100 000,00	100 000,00	2 096 600,00
5/851000-794001	Zuweisung an zweckgebundene Haushaltsrücklagen	192 500,00							192 500,00
	Einzahlungen - Finanzierung - Mittelaufbringung	1 357 408,76	530 200,00	100 000,00	100 000,00	100 000,00	100 000,00	100 000,00	2 387 600,00
	Mittel aus Geldfluss aus der operativen Gebarung	329 537,62	0,00	0,00	0,00	0,00	0,00	0,00	329 500,00
6/851000+829910	Zuführung für Vorhaben	7 037,62							7 000,00
6/851000+829960	Sonstige Erträge	322 500,00							322 500,00
	Bedarfszuweisungen/KTZ	0,00	0,00	0,00	0,00	0,00	0,00	0,00	0,00
	Haushaltsrücklagen/Zahlungsmittelreserven	630 584,09	265 100,00	100 000,00	100 000,00	100 000,00	100 000,00	100 000,00	1 395 700,00
6/851000+894001	Entnahmen von zweckgebundenen Haushaltsrücklagen	630 584,09	265 100,00	100 000,00	100 000,00	100 000,00	100 000,00	100 000,00	1 395 700,00
	Sonstige Kapitaltransfers und Subventionen	397 287,05	265 100,00	0,00	0,00	0,00	0,00	0,00	662 400,00
6/851000+300000	Kapitaltransfers von Bund, Bundesfonds und Bundeskammern (KIG 2020/KIG 2023)	300 000,00	265 100,00						565 100,00
6/851000+307002	Kanaleinmündungsabgabe f. VH	97 287,05							97 300,00
	Darlehen/Innere Darlehen	0,00	0,00	0,00	0,00	0,00	0,00	0,00	0,00
	Finanzierungsleasing	0,00	0,00	0,00	0,00	0,00	0,00	0,00	0,00
	Veräußerung langfristiges Vermögen und sonstiges	0,00	0,00	0,00	0,00	0,00	0,00	0,00	0,00
Finanzierungsergebnis 1000001		0,00	0,00	0,00	0,00	0,00	0,00	0,00	0,00
	<i>inklusive Vorjahre (gerundet)</i>		0,00	0,00	0,00	0,00	0,00	0,00	

Vorhaben	Vorhabensbezeichnung	RA Vorjahre	VA 2023	VA 2024	Plan 2025	Plan 2026	Plan 2027	Plan 2028	Plan Gesamt (gerundet)
Konto	Bezeichnung								
1000006	6. Vh. Straßenbau und Brückenbau (2020 bis 9999)								
	Auszahlungen - Investitionen - Mittelverwendung	1 020 019,36	663 000,00	489 000,00	420 000,00	420 000,00	400 000,00	700 000,00	4 112 000,00
	Anschaffungs- oder Herstellungskosten	1 020 019,36	663 000,00	489 000,00	420 000,00	420 000,00	400 000,00	700 000,00	4 112 000,00
5/612000-002102	Straßenbau	44 327,60	34 200,00	55 000,00	420 000,00	420 000,00	400 000,00	700 000,00	2 073 500,00
5/612000-002104	Gerichtsgasse	33 568,79							33 600,00
5/612000-002105	Graf Wurmbrand-Gasse	42 511,57							42 500,00
5/612000-002106	Angelius Rumpler-Gasse	68 882,09							68 900,00
5/612000-002107	Dammgasse	15 009,39							15 000,00
5/612000-002108	Ekbertgasse	35 509,23							35 500,00
5/612000-002109	Englhartstraße	40 379,81							40 400,00
5/612000-002110	Hainischstraße	111 497,24							111 500,00
5/612000-002111	Huebnergasse	54 183,03							54 200,00
5/612000-002112	Kurze Gasse	28 233,29							28 200,00
5/612000-002114	Mozartgasse	23 985,63							24 000,00
5/612000-002115	Wehrgasse	19 931,79							19 900,00
5/612000-002116	Julius Veitschegger-Gasse	23 670,93							23 700,00
5/612000-002117	Langpartnergasse	21 698,28							21 700,00
5/612000-002118	Bürgerwiesenstraße	303 741,33	16 400,00						320 100,00
5/612000-002119	Weißbach Aufschließungsstraße	20 849,52							20 800,00
5/612000-002120	Kornegasse		59 800,00	48 000,00					107 800,00
5/612000-002121	Instandsetzung Fahrbahn Hauptstraße/Sparkassenplatz	132 039,84	264 600,00						396 600,00
5/612000-002122	Prägasse		288 000,00						288 000,00
5/612000-002123	Graf Walsegg-Gasse			60 000,00					60 000,00
5/612000-002124	Emanuel Schreiber-Gasse			120 000,00					120 000,00
5/612000-002125	Dr. Martin Luther-Straße			140 000,00					140 000,00
5/612000-002126	Ing. Robert Dunz-Straße			66 000,00					66 000,00
	Einzahlungen - Finanzierung - Mittelaufbringung	1 020 019,36	663 000,00	489 000,00	420 000,00	420 000,00	400 000,00	700 000,00	4 112 000,00
	Mittel aus Geldfluss aus der operativen Gebarung	231 519,36	0,00	0,00	220 000,00	220 000,00	200 000,00	400 000,00	1 271 500,00
6/612000+829910	Zuführung für Vorhaben	211 119,36							211 100,00
6/612000+829911	Zuführung vom 87. VH FF Aue Heizungstausch	4 000,00							4 000,00
6/612000+829960	Sonstige Erträge	16 400,00							16 400,00
6/612000+899000	Entnahmen aus Verrechnungsrücklagen zwischen operativer Gebarung und Projekten				220 000,00	220 000,00	200 000,00	400 000,00	1 040 000,00

Voranschlag 2024

Stadtgemeinde Gloggnitz

Nachweis der Investitionstätigkeit

Vorhaben	Vorhabensbezeichnung	RA Vorjahre	VA 2023	VA 2024	Plan 2025	Plan 2026	Plan 2027	Plan 2028	Plan Gesamt (gerundet)
Bedarfszuweisungen/KTZ		510 000,00	200 000,00	250 000,00	200 000,00	200 000,00	200 000,00	300 000,00	1 860 000,00
6/612000+871000	Kapitaltransfers aus Gemeinde-Bedarfszuweisungsmittel	510 000,00	200 000,00	250 000,00	200 000,00	200 000,00	200 000,00	300 000,00	1 860 000,00
Haushaltsrücklagen/Zahlungsmittelreserven		0,00	218 000,00	0,00	0,00	0,00	0,00	0,00	218 000,00
6/612000+895001	Entnahmen von allgemeinen Haushaltsrücklagen		218 000,00						218 000,00
Sonstige Kapitaltransfers und Subventionen		278 500,00	0,00	0,00	0,00	0,00	0,00	0,00	278 500,00
6/612000+300000	Kapitaltransfers von Bund, Bundesfonds und Bundeskammern (KIG 2020)	278 500,00							278 500,00
Darlehen/Innere Darlehen		0,00	245 000,00	239 000,00	0,00	0,00	0,00	0,00	484 000,00
7017/9	6. VH Straßenbau 2023		245 000,00						245 000,00
7017/15	VH Straßenbau 2024			239 000,00					239 000,00
Finanzierungsleasing		0,00	0,00	0,00	0,00	0,00	0,00	0,00	0,00
Veräußerung langfristiges Vermögen und sonstiges		0,00	0,00	0,00	0,00	0,00	0,00	0,00	0,00
Finanzierungsergebnis 1000006		0,00	0,00	0,00	0,00	0,00	0,00	0,00	0,00
	<i>inklusive Vorjahre (gerundet)</i>		0,00	0,00	0,00	0,00	0,00	0,00	

Voranschlag 2024

Stadtgemeinde Gloggnitz

Nachweis der Investitionstätigkeit

Vorhaben	Vorhabensbezeichnung	RA Vorjahre	VA 2023	VA 2024	Plan 2025	Plan 2026	Plan 2027	Plan 2028	Plan Gesamt (gerundet)
Konto	Bezeichnung								
1000009	9. Vh. WVA - Erweiterung (2020 bis 9999)								
	Auszahlungen - Investitionen - Mittelverwendung	368 393,87	361 000,00	481 000,00	430 000,00	100 000,00	100 000,00	100 000,00	1 940 400,00
	Anschaffungs- oder Herstellungskosten	368 393,87	361 000,00	481 000,00	430 000,00	100 000,00	100 000,00	100 000,00	1 940 400,00
5/850000-004000	Hausanschlüsse 2022	26 873,81		10 000,00					36 900,00
5/850000-004020	Wasserleitung Forstgartenstraße - Wr. Straße	70 582,54							70 600,00
5/850000-004030	Wasserleitung Aue Klammerweg	55 654,94							55 700,00
5/850000-004050	Anschlüsse Bauplätze Bahnhofstraße	15 162,18							15 200,00
5/850000-004060	Wasser- und Abwasserbauten und -anlagen					100 000,00	100 000,00	100 000,00	300 000,00
5/850000-004100	Baukosten WVA BA 21 Bürgerwiese	191 869,88							191 900,00
5/850000-004200	WVA BA 22 Eichberg, Rosengasse, Semmeringstraße, Kreuzacker, Siedlaustraße	8 250,52	361 000,00	471 000,00	430 000,00				1 270 300,00
	Einzahlungen - Finanzierung - Mittelaufbringung	386 387,40	343 000,00	481 000,00	430 000,00	100 000,00	100 000,00	100 000,00	1 940 400,00
	Mittel aus Geldfluss aus der operativen Gebarung	351 598,77	0,00	0,00	343 800,00	0,00	0,00	0,00	695 400,00
6/850000+829910	Zuführung für Vorhaben	7 228,52							7 200,00
6/850000+829960	Sonstige Erträge	344 370,25							344 400,00
6/850000+899000	Entnahmen aus Verrechnungsrücklagen zwischen operativer Gebarung und Projekten				343 800,00				343 800,00
	Bedarfszuweisungen/KTZ	1 022,00	0,00	20 000,00	16 700,00	0,00	0,00	0,00	37 700,00
6/850000+301000	Kapitaltransfers von Ländern, Landesfonds und Landeskammern	1 022,00		20 000,00	16 700,00				37 700,00
	Haushaltsrücklagen/Zahlungsmittelreserven	0,00	292 100,00	392 500,00	0,00	100 000,00	100 000,00	100 000,00	984 600,00
6/850000+894001	Entnahmen von zweckgebundenen Haushaltsrücklagen					100 000,00	100 000,00	100 000,00	300 000,00
6/850000+895001	Entnahmen von allgemeinen Haushaltsrücklagen		292 100,00	392 500,00					684 600,00
	Sonstige Kapitaltransfers und Subventionen	33 766,63	50 900,00	68 500,00	69 500,00	0,00	0,00	0,00	222 700,00
6/850000+300000	Kapitaltransfers von Bund, Bundesfonds und Bundeskammern (KIG 2023)		38 400,00						38 400,00
6/850000+300001	Kapitaltransfers von Bund, Bundesfonds und Bundeskammern (KPC)		12 500,00	67 500,00	67 500,00				147 500,00
6/850000+307001	Wasseranschlussabgabe f. VH	33 766,63		1 000,00	2 000,00				36 800,00
	Darlehen/Innere Darlehen	0,00	0,00	0,00	0,00	0,00	0,00	0,00	0,00

Voranschlag 2024

Stadtgemeinde Gloggnitz

Nachweis der Investitionstätigkeit

Vorhaben	Vorhabensbezeichnung	RA Vorjahre	VA 2023	VA 2024	Plan 2025	Plan 2026	Plan 2027	Plan 2028	Plan Gesamt (gerundet)
Konto	Bezeichnung								
	Finanzierungsleasing	0,00	0,00	0,00	0,00	0,00	0,00	0,00	0,00
	Veräußerung langfristiges Vermögen und sonstiges	0,00	0,00	0,00	0,00	0,00	0,00	0,00	0,00
Finanzierungsergebnis 1000009		17 993,53	-18 000,00	0,00	0,00	0,00	0,00	0,00	0,00
	<i>inklusive Vorjahre (gerundet)</i>		0,00	0,00	0,00	0,00	0,00	0,00	

Vorhaben	Vorhabensbezeichnung	RA Vorjahre	VA 2023	VA 2024	Plan 2025	Plan 2026	Plan 2027	Plan 2028	Plan Gesamt (gerundet)
Konto	Bezeichnung								
1000023	23. Vh. Sanierung Güterweg (2020 bis 9999)								
	Auszahlungen - Investitionen - Mittelverwendung	71 841,21	20 000,00	25 000,00	25 000,00	25 000,00	25 000,00	25 000,00	216 800,00
	Anschaffungs- oder Herstellungskosten	71 841,21	20 000,00	25 000,00	25 000,00	25 000,00	25 000,00	25 000,00	216 800,00
5/710100-002312	Baukosten	71 841,21	20 000,00	25 000,00	25 000,00	25 000,00	25 000,00	25 000,00	216 800,00
	Einzahlungen - Finanzierung - Mittelaufbringung	71 841,21	20 000,00	25 000,00	25 000,00	25 000,00	25 000,00	25 000,00	216 800,00
	Mittel aus Geldfluss aus der operativen Gebarung	46 886,21	13 000,00	16 200,00	16 200,00	16 200,00	16 200,00	16 200,00	140 900,00
6/710100+829910	Zuführung für Vorhaben	46 886,21	13 000,00						59 900,00
6/710100+899000	Entnahmen aus Verrechnungsrücklagen zwischen operativer Gebarung und Projekten			16 200,00	16 200,00	16 200,00	16 200,00	16 200,00	81 000,00
	Bedarfszuweisungen/KTZ	24 955,00	7 000,00	8 800,00	8 800,00	8 800,00	8 800,00	8 800,00	76 000,00
6/710100+301001	Kapitaltransfers von Ländern, Landesfonds und Landeskammern	12 477,50	3 500,00	4 400,00	4 400,00	4 400,00	4 400,00	4 400,00	38 000,00
6/710100+871000	Kapitaltransfers aus Gemeinde-Bedarfszuweisungsmittel	12 477,50	3 500,00	4 400,00	4 400,00	4 400,00	4 400,00	4 400,00	38 000,00
	Haushaltsrücklagen/Zahlungsmittelreserven	0,00	0,00	0,00	0,00	0,00	0,00	0,00	0,00
	Sonstige Kapitaltransfers und Subventionen	0,00	0,00	0,00	0,00	0,00	0,00	0,00	0,00
	Darlehen/Innere Darlehen	0,00	0,00	0,00	0,00	0,00	0,00	0,00	0,00
	Finanzierungsleasing	0,00	0,00	0,00	0,00	0,00	0,00	0,00	0,00
	Veräußerung langfristiges Vermögen und sonstiges	0,00	0,00	0,00	0,00	0,00	0,00	0,00	0,00
Finanzierungsergebnis 1000023		0,00	0,00	0,00	0,00	0,00	0,00	0,00	0,00
	<i>inklusive Vorjahre (gerundet)</i>		0,00	0,00	0,00	0,00	0,00	0,00	

Voranschlag 2024

Stadtgemeinde Gloggnitz

Nachweis der Investitionstätigkeit

Vorhaben	Vorhabensbezeichnung	RA Vorjahre	VA 2023	VA 2024	Plan 2025	Plan 2026	Plan 2027	Plan 2028	Plan Gesamt (gerundet)
Konto	Bezeichnung								
1000051	51. Vh. Straßenbeleuchtung (2020 bis 9999)								
	Auszahlungen - Investitionen - Mittelverwendung	31 749,28	110 900,00	25 000,00	25 000,00	25 000,00	25 000,00	25 000,00	267 600,00
	Anschaffungs- oder Herstellungskosten	31 749,28	110 900,00	25 000,00	25 000,00	25 000,00	25 000,00	25 000,00	267 600,00
5/520000-050000	Straßenbeleuchtung alt	27 116,08							27 100,00
5/816100-005000	Straßenbeleuchtung - Neuausbau	4 633,20	110 900,00	25 000,00	25 000,00	25 000,00	25 000,00	25 000,00	240 500,00
	Einzahlungen - Finanzierung - Mittelaufbringung	31 749,28	110 900,00	25 000,00	25 000,00	25 000,00	25 000,00	25 000,00	267 600,00
	Mittel aus Geldfluss aus der operativen Gebarung	31 749,28	28 000,00	25 000,00	25 000,00	25 000,00	25 000,00	25 000,00	184 700,00
6/520000+829910	Zuführung für Vorhaben	27 116,08							27 100,00
6/816100+829910	Zuführung für Vorhaben	4 633,20	300,00						4 900,00
6/816100+829911	Sonstige Erträge (Eigenleistung)		27 700,00						27 700,00
6/816100+899000	Entnahmen aus Verrechnungsrücklagen zwischen operativer Gebarung und Projekten			25 000,00	25 000,00	25 000,00	25 000,00	25 000,00	125 000,00
	Bedarfszuweisungen/KTZ	0,00	34 600,00	0,00	0,00	0,00	0,00	0,00	34 600,00
6/816100+301000	Förderung Ökomanagement NÖ		3 900,00						3 900,00
6/816100+871000	Kapitaltransfers aus Gemeinde-Bedarfszuweisungsmittel f. energiesp. Maßnahmen		30 700,00						30 700,00
	Haushaltsrücklagen/Zahlungsmittelreserven	0,00	0,00	0,00	0,00	0,00	0,00	0,00	0,00
	Sonstige Kapitaltransfers und Subventionen	0,00	48 300,00	0,00	0,00	0,00	0,00	0,00	48 300,00
6/816100+300000	Kapitaltransfers von Bund, Bundesfonds und Bundeskammern (KIG 2023)		37 300,00						37 300,00
6/816100+300100	Kapitaltransfers von Bund, Bundesfonds und Bundeskammern KPC		11 000,00						11 000,00
	Darlehen/Innere Darlehen	0,00	0,00	0,00	0,00	0,00	0,00	0,00	0,00
	Finanzierungsleasing	0,00	0,00	0,00	0,00	0,00	0,00	0,00	0,00
	Veräußerung langfristiges Vermögen und sonstiges	0,00	0,00	0,00	0,00	0,00	0,00	0,00	0,00
Finanzierungsergebnis 1000051		0,00	0,00	0,00	0,00	0,00	0,00	0,00	0,00
	<i>inklusive Vorjahre (gerundet)</i>		0,00	0,00	0,00	0,00	0,00	0,00	

Voranschlag 2024

Stadtgemeinde Gloggnitz

Nachweis der Investitionstätigkeit

Vorhaben	Vorhabensbezeichnung	RA Vorjahre	VA 2023	VA 2024	Plan 2025	Plan 2026	Plan 2027	Plan 2028	Plan Gesamt (gerundet)
Konto	Bezeichnung								
1000075	75. Vh. Umbau Rüsthaus FF-Gloggnitz (2020 bis 2026)								
Erläuterungen zum Vorhaben:									
Beginn 2024									
Auszahlungen - Investitionen - Mittelverwendung		435 126,39	0,00	2 000 000,00	2 000 000,00	0,00	0,00	0,00	4 435 100,00
Anschaffungs- oder Herstellungskosten		435 126,39	500 000,00	2 000 000,00	2 000 000,00	0,00	0,00	0,00	4 935 100,00
5/163010-010000	Gebäude und Bauten	37 526,39	333 300,00	1 333 300,00	1 333 300,00				3 037 400,00
5/163010-010100	Gebäude und Bauten- Eigenleistungen Feuerwehr		166 700,00	666 700,00	666 700,00				1 500 100,00
5/163010-794001	Zuweisung an zweckgebundene Haushaltsrücklagen	56 000,00							56 000,00
5/163010-795001	Zuweisung an allgemeine Haushaltsrücklagen	341 600,00							341 600,00
Korrektur Auszahlungen VA 2023		0,00	-500 000,00	0,00	0,00	0,00	0,00	0,00	-500 000,00
Einzahlungen - Finanzierung - Mittelaufbringung		443 926,39	0,00	1 991 200,00	2 000 000,00	0,00	0,00	0,00	4 435 100,00
Mittel aus Geldfluss aus der operativen Gebarung		443 926,39	0,00	0,00	0,00	0,00	0,00	0,00	443 900,00
6/163010+829910	Zuführung für Vorhaben	33 026,39							33 000,00
6/163010+829912	Zuführung vom VH USTRückverg. FF-Fahrzeuge FF Gloggnitz Stadt	6 000,00							6 000,00
6/163010+829960	Sonstige Erträge	404 900,00							404 900,00
Bedarfszuweisungen/KTZ		0,00	166 700,00	666 700,00	666 700,00	0,00	0,00	0,00	1 500 100,00
6/163010+301200	Förderung Zentrales Raumordnungsprogramm		116 700,00	566 700,00	566 700,00				1 250 100,00
6/163010+871000	Kapitaltransfers aus Gemeinde- Bedarfszuweisungsmittel		50 000,00	100 000,00	100 000,00				250 000,00
Haushaltsrücklagen/Zahlungsmittelreserven		0,00	157 800,00	657 800,00	666 600,00	0,00	0,00	0,00	1 482 200,00
6/163010+895001	Entnahmen von allgemeinen Haushaltsrücklagen		157 800,00	657 800,00	666 600,00				1 482 200,00
Sonstige Kapitaltransfers und Subventionen		0,00	166 700,00	666 700,00	666 700,00	0,00	0,00	0,00	1 500 100,00
6/163010+303000	Eigenleistungen FF Gloggnitz		151 700,00	606 700,00	606 700,00				1 365 100,00
6/163010+303001	Beitrag FF Gloggnitz		15 000,00	60 000,00	60 000,00				135 000,00
Darlehen/Innere Darlehen		0,00	0,00	0,00	0,00	0,00	0,00	0,00	0,00
Finanzierungsleasing		0,00	0,00	0,00	0,00	0,00	0,00	0,00	0,00
Veräußerung langfristiges Vermögen und sonstiges		0,00	0,00	0,00	0,00	0,00	0,00	0,00	0,00
Korrektur Einzahlungen VA 2023		0,00	-491 200,00	0,00	0,00	0,00	0,00	0,00	-491 200,00
Finanzierungsergebnis 1000075		8 800,00	0,00	-8 800,00	0,00	0,00	0,00	0,00	0,00
	<i>inklusive Vorjahre (gerundet)</i>		8 800,00	0,00	0,00	0,00	0,00	0,00	

Vorhaben	Vorhabensbezeichnung	RA Vorjahre	VA 2023	VA 2024	Plan 2025	Plan 2026	Plan 2027	Plan 2028	Plan Gesamt (gerundet)
Konto	Bezeichnung								
1000081	81. Vh. Hochwasserschutz Auebach (2021 bis 2099)								
	Geplante Gesamtkosten:		280 000,00						
	Erläuterungen zum Vorhaben: verschoben auf 2024								
	Auszahlungen - Investitionen - Mittelverwendung	0,00	0,00	50 000,00	50 000,00	50 000,00	50 000,00	100 000,00	300 000,00
	Anschaffungs- oder Herstellungskosten	0,00	30 000,00	50 000,00	50 000,00	50 000,00	50 000,00	100 000,00	330 000,00
	5/639002-001000 Grundeinlösen						50 000,00		50 000,00
	5/639002-050000 Sonderanlagen		30 000,00	50 000,00	50 000,00	50 000,00		100 000,00	280 000,00
	Korrektur Auszahlungen VA 2023	0,00	-30 000,00	0,00	0,00	0,00	0,00	0,00	-30 000,00
	Einzahlungen - Finanzierung - Mittelaufbringung	0,00	0,00	50 000,00	50 000,00	50 000,00	50 000,00	100 000,00	300 000,00
	Mittel aus Geldfluss aus der operativen Gebarung	0,00	30 000,00	50 000,00	50 000,00	50 000,00	50 000,00	100 000,00	330 000,00
	6/639002+829910 Zuführung für Vorhaben		30 000,00						30 000,00
	6/639002+899000 Entnahmen aus Verrechnungsrücklagen zwischen operativer Gebarung und Projekten			50 000,00	50 000,00	50 000,00	50 000,00	100 000,00	300 000,00
	Bedarfszuweisungen/KTZ	0,00	0,00	0,00	0,00	0,00	0,00	0,00	0,00
	Haushaltsrücklagen/Zahlungsmittelreserven	0,00	0,00	0,00	0,00	0,00	0,00	0,00	0,00
	Sonstige Kapitaltransfers und Subventionen	0,00	0,00	0,00	0,00	0,00	0,00	0,00	0,00
	Darlehen/Innere Darlehen	0,00	0,00	0,00	0,00	0,00	0,00	0,00	0,00
	Finanzierungsleasing	0,00	0,00	0,00	0,00	0,00	0,00	0,00	0,00
	Veräußerung langfristiges Vermögen und sonstiges	0,00	0,00	0,00	0,00	0,00	0,00	0,00	0,00
	Korrektur Einzahlungen VA 2023	0,00	-30 000,00	0,00	0,00	0,00	0,00	0,00	-30 000,00
Finanzierungsergebnis 1000081		0,00	0,00	0,00	0,00	0,00	0,00	0,00	0,00
	<i>inklusive Vorjahre (gerundet)</i>		0,00	0,00	0,00	0,00	0,00	0,00	

Vorhaben	Vorhabensbezeichnung	RA Vorjahre	VA 2023	VA 2024	Plan 2025	Plan 2026	Plan 2027	Plan 2028	Plan Gesamt (gerundet)
Konto	Bezeichnung								
1000091	91. VH Begegnungszone (2021 bis 2028)								
	Auszahlungen - Investitionen - Mittelverwendung	19 404,00	35 000,00	50 000,00	50 000,00	50 000,00	50 000,00	50 000,00	304 400,00
	Anschaffungs- oder Herstellungskosten	19 404,00	35 000,00	50 000,00	50 000,00	50 000,00	50 000,00	50 000,00	304 400,00
5/612300-002000	Straßenbauten	19 404,00	35 000,00	50 000,00	50 000,00	50 000,00	50 000,00	50 000,00	304 400,00
	Einzahlungen - Finanzierung - Mittelaufbringung	19 404,00	35 000,00	50 000,00	50 000,00	50 000,00	50 000,00	50 000,00	304 400,00
	Mittel aus Geldfluss aus der operativen Gebarung	19 404,00	10 500,00	50 000,00	50 000,00	50 000,00	50 000,00	50 000,00	279 900,00
6/612300+829910	Zuführung für Vorhaben	19 404,00	10 500,00						29 900,00
6/612300+899000	Entnahmen aus Verrechnungsrücklagen zwischen operativer Gebarung und Projekten			50 000,00	50 000,00	50 000,00	50 000,00	50 000,00	250 000,00
	Bedarfszuweisungen/KTZ	0,00	7 000,00	0,00	0,00	0,00	0,00	0,00	7 000,00
6/612300+301000	Kapitaltransfers von Ländern, Landesfonds und Landeskammern		7 000,00						7 000,00
	Haushaltsrücklagen/Zahlungsmittelreserven	0,00	0,00	0,00	0,00	0,00	0,00	0,00	0,00
	Sonstige Kapitaltransfers und Subventionen	0,00	0,00	0,00	0,00	0,00	0,00	0,00	0,00
	Darlehen/Innere Darlehen	0,00	17 500,00	0,00	0,00	0,00	0,00	0,00	17 500,00
7017/10	91. VH Begegnungszone		17 500,00						17 500,00
	Finanzierungsleasing	0,00	0,00	0,00	0,00	0,00	0,00	0,00	0,00
	Veräußerung langfristiges Vermögen und sonstiges	0,00	0,00	0,00	0,00	0,00	0,00	0,00	0,00
Finanzierungsergebnis 1000091		0,00	0,00	0,00	0,00	0,00	0,00	0,00	0,00
	<i>inklusive Vorjahre (gerundet)</i>		0,00	0,00	0,00	0,00	0,00	0,00	

Vorhaben	Vorhabensbezeichnung	RA Vorjahre	VA 2023	VA 2024	Plan 2025	Plan 2026	Plan 2027	Plan 2028	Plan Gesamt (gerundet)
Konto	Bezeichnung								
1000093	93. VH Umbau Kindergartengruppen (2022 bis 2024)								
Erläuterungen zum Vorhaben:									
Start: 2024									
Auszahlungen - Investitionen - Mittelverwendung		0,00	0,00	300 000,00	0,00	0,00	0,00	0,00	300 000,00
 Anschaffungs- oder Herstellungskosten		0,00	50 000,00	300 000,00	0,00	0,00	0,00	0,00	350 000,00
5/240200-010000	Gebäude und Bauten		50 000,00	220 000,00					270 000,00
5/240200-042000	Amts-, Betriebs- und Geschäftsausstattung			80 000,00					80 000,00
 Korrektur Auszahlungen VA 2023		0,00	-50 000,00	0,00	0,00	0,00	0,00	0,00	-50 000,00
Einzahlungen - Finanzierung - Mittelaufbringung		0,00	0,00	300 000,00	0,00	0,00	0,00	0,00	300 000,00
 Mittel aus Geldfluss aus der operativen Gebarung		0,00	50 000,00	280 000,00	0,00	0,00	0,00	0,00	330 000,00
6/240200+829910	Zuführung für Vorhaben		50 000,00						50 000,00
6/240200+899000	Entnahmen aus Verrechnungsrücklagen zwischen operativer Gebarung und Projekten			280 000,00					280 000,00
 Bedarfszuweisungen/KTZ		0,00	0,00	20 000,00	0,00	0,00	0,00	0,00	20 000,00
6/240200+301000	Dirketzuschuss Land NÖ Einrichtung			20 000,00					20 000,00
 Haushaltsrücklagen/Zahlungsmittelreserven		0,00	0,00	0,00	0,00	0,00	0,00	0,00	0,00
 Sonstige Kapitaltransfers und Subventionen		0,00	0,00	0,00	0,00	0,00	0,00	0,00	0,00
 Darlehen/Innere Darlehen		0,00	0,00	0,00	0,00	0,00	0,00	0,00	0,00
 Finanzierungsleasing		0,00	0,00	0,00	0,00	0,00	0,00	0,00	0,00
 Veräußerung langfristiges Vermögen und sonstiges		0,00	0,00	0,00	0,00	0,00	0,00	0,00	0,00
 Korrektur Einzahlungen VA 2023		0,00	-50 000,00	0,00	0,00	0,00	0,00	0,00	-50 000,00
Finanzierungsergebnis 1000093		0,00	0,00	0,00	0,00	0,00	0,00	0,00	0,00
	<i>inklusive Vorjahre (gerundet)</i>		0,00	0,00	0,00	0,00	0,00	0,00	

Voranschlag 2024

Stadtgemeinde Gloggnitz

Nachweis der Investitionstätigkeit

Vorhaben	Vorhabensbezeichnung	RA Vorjahre	VA 2023	VA 2024	Plan 2025	Plan 2026	Plan 2027	Plan 2028	Plan Gesamt (gerundet)
Konto	Bezeichnung								
1000094	94. VH Photovoltaikanlage Bauhof (2022 bis 2024)								
Geplante Gesamtkosten: 20 000,00									
Erläuterungen zum Vorhaben:									
Start: 2023									
Auszahlungen - Investitionen - Mittelverwendung		0,00	50 000,00	0,00	0,00	0,00	0,00	0,00	50 000,00
 Anschaffungs- oder Herstellungskosten		0,00	50 000,00	0,00	0,00	0,00	0,00	0,00	50 000,00
5/870000-010000	Gebäude und Bauten		50 000,00						50 000,00
Einzahlungen - Finanzierung - Mittelaufbringung		0,00	50 000,00	0,00	0,00	0,00	0,00	0,00	50 000,00
 Mittel aus Geldfluss aus der operativen Gebarung		0,00	19 000,00	0,00	0,00	0,00	0,00	0,00	19 000,00
6/870000+829910	Zuführung für Vorhaben		19 000,00						19 000,00
 Bedarfszuweisungen/KTZ		0,00	5 000,00	0,00	0,00	0,00	0,00	0,00	5 000,00
6/870000+871000	Bedarfszuweisung Photovoltaik - Land NÖ		5 000,00						5 000,00
 Haushaltsrücklagen/Zahlungsmittelreserven		0,00	0,00	0,00	0,00	0,00	0,00	0,00	0,00
 Sonstige Kapitaltransfers und Subventionen		0,00	26 000,00	0,00	0,00	0,00	0,00	0,00	26 000,00
6/870000+300000	Kapitaltransfers von Bund, Bundesfonds und Bundeskammern (KIG 2023)		25 000,00						25 000,00
6/870000+300001	Kapitaltransfers von Bund, Bundesfonds und Bundeskammern (ÖMAG)		1 000,00						1 000,00
 Darlehen/Innere Darlehen		0,00	0,00	0,00	0,00	0,00	0,00	0,00	0,00
 Finanzierungsleasing		0,00	0,00	0,00	0,00	0,00	0,00	0,00	0,00
 Veräußerung langfristiges Vermögen und sonstiges		0,00	0,00	0,00	0,00	0,00	0,00	0,00	0,00
Finanzierungsergebnis 1000094		0,00	0,00	0,00	0,00	0,00	0,00	0,00	0,00
	<i>inklusive Vorjahre (gerundet)</i>		0,00	0,00	0,00	0,00	0,00	0,00	

Vorhaben	Vorhabensbezeichnung	RA Vorjahre	VA 2023	VA 2024	Plan 2025	Plan 2026	Plan 2027	Plan 2028	Plan Gesamt (gerundet)
Konto	Bezeichnung								
1000098	98. VH Ankauf VRF FF Gloggnitz-Stadt (2022 bis 2025)								
Geplante Gesamtkosten: 270 000,00									
Erläuterungen zum Vorhaben:									
Bezahlung verschoben auf 2025									
Auszahlungen - Investitionen - Mittelverwendung		0,00	0,00	0,00	270 000,00	0,00	0,00	0,00	270 000,00
Anschaffungs- oder Herstellungskosten		0,00	0,00	0,00	270 000,00	0,00	0,00	0,00	270 000,00
5/163016-040000	Fahrzeuge				270 000,00				270 000,00
Einzahlungen - Finanzierung - Mittelaufbringung		0,00	0,00	0,00	270 000,00	0,00	0,00	0,00	270 000,00
Mittel aus Geldfluss aus der operativen Gebarung		0,00	0,00	0,00	0,00	0,00	0,00	0,00	0,00
Bedarfszuweisungen/KTZ		0,00	0,00	0,00	0,00	0,00	0,00	0,00	0,00
Haushaltsrücklagen/Zahlungsmittelreserven		0,00	0,00	0,00	135 000,00	0,00	0,00	0,00	135 000,00
6/163016+894001	Entnahmen von zweckgebundenen Haushaltsrücklagen				135 000,00				135 000,00
Sonstige Kapitaltransfers und Subventionen		0,00	0,00	0,00	135 000,00	0,00	0,00	0,00	135 000,00
6/163016+303000	Kapitaltransfers FF Gloggnitz				135 000,00				135 000,00
Darlehen/Innere Darlehen		0,00	0,00	0,00	0,00	0,00	0,00	0,00	0,00
Finanzierungsleasing		0,00	0,00	0,00	0,00	0,00	0,00	0,00	0,00
Veräußerung langfristiges Vermögen und sonstiges		0,00	0,00	0,00	0,00	0,00	0,00	0,00	0,00
Finanzierungsergebnis 1000098		0,00	0,00	0,00	0,00	0,00	0,00	0,00	0,00
	<i>inklusive Vorjahre (gerundet)</i>		0,00	0,00	0,00	0,00	0,00	0,00	

Voranschlag 2024

Stadtgemeinde Gloggnitz

Nachweis der Investitionstätigkeit

Vorhaben	Vorhabensbezeichnung	RA Vorjahre	VA 2023	VA 2024	Plan 2025	Plan 2026	Plan 2027	Plan 2028	Plan Gesamt (gerundet)
Konto	Bezeichnung								
1000100	100.VH Sanierung Gemeindewohnhäuser (2023 bis 2027)								
Geplante Gesamtkosten: 6 340 000,00									
Erläuterungen zum Vorhaben:									
2023: Dr. Martin Luther-Straße 3									
2025: Schulgasse 7 und 7a									
2026: Schulgasse 9 und 11									
2027: Rosengasse 5									
Auszahlungen - Investitionen - Mittelverwendung		0,00	1 070 000,00	0,00	2 569 900,00	2 569 900,00	1 273 500,00	0,00	7 483 300,00
Anschaffungs- oder Herstellungskosten		0,00	1 070 000,00	0,00	2 569 900,00	2 569 900,00	1 273 500,00	0,00	7 483 300,00
5/853004-010000	Gebäude und Bauten (Darlehensweitergabe SG Nk)		1 070 000,00		2 569 900,00	2 569 900,00	1 273 500,00		7 483 300,00
Einzahlungen - Finanzierung - Mittelaufbringung		0,00	1 070 000,00	0,00	2 569 900,00	2 569 900,00	1 273 500,00	0,00	7 483 300,00
Mittel aus Geldfluss aus der operativen Gebarung		0,00	0,00	0,00	0,00	0,00	0,00	0,00	0,00
Bedarfszuweisungen/KTZ		0,00	0,00	0,00	0,00	0,00	0,00	0,00	0,00
Haushaltsrücklagen/Zahlungsmittelreserven		0,00	0,00	0,00	0,00	0,00	0,00	0,00	0,00
Sonstige Kapitaltransfers und Subventionen		0,00	0,00	0,00	0,00	0,00	0,00	0,00	0,00
Darlehen/Innere Darlehen		0,00	1 070 000,00	0,00	2 569 900,00	2 569 900,00	1 273 500,00	0,00	7 483 300,00
7009/2000126	Sanierung Dr. Martin Luther- Straße 3		1 070 000,00						1 070 000,00
7017/12	Sanierung Gemeindewohnhäuser				2 569 900,00	2 569 900,00	1 273 500,00		6 413 300,00
Finanzierungsleasing		0,00	0,00	0,00	0,00	0,00	0,00	0,00	0,00
Veräußerung langfristiges Vermögen und sonstiges		0,00	0,00	0,00	0,00	0,00	0,00	0,00	0,00
Finanzierungsergebnis 1000100		0,00	0,00	0,00	0,00	0,00	0,00	0,00	0,00
	<i>inklusive Vorjahre (gerundet)</i>		0,00	0,00	0,00	0,00	0,00	0,00	

Voranschlag 2024

Stadtgemeinde Gloggnitz

Nachweis der Investitionstätigkeit

Vorhaben	Vorhabensbezeichnung	RA Vorjahre	VA 2023	VA 2024	Plan 2025	Plan 2026	Plan 2027	Plan 2028	Plan Gesamt (gerundet)
Konto	Bezeichnung								
1000101	101. VH Ankauf Drehleiter FF Gloggnitz-Stadt (2023 bis 2025)								
Geplante Gesamtkosten: 800 000,00									
Erläuterungen zum Vorhaben:									
Ankauf geplant 2025									
Auszahlungen - Investitionen - Mittelverwendung		0,00	0,00	0,00	843 100,00	0,00	0,00	0,00	843 100,00
Anschaffungs- oder Herstellungskosten		0,00	0,00	0,00	843 100,00	0,00	0,00	0,00	843 100,00
5/163017-040000	Fahrzeuge				843 100,00				843 100,00
Einzahlungen - Finanzierung - Mittelaufbringung		0,00	0,00	0,00	843 100,00	0,00	0,00	0,00	843 100,00
Mittel aus Geldfluss aus der operativen Gebarung		0,00	0,00	0,00	0,00	0,00	0,00	0,00	0,00
Bedarfszuweisungen/KTZ		0,00	0,00	0,00	390 500,00	0,00	0,00	0,00	390 500,00
6/163017+301000	Förderung Landesfeuerwehrverband				250 000,00				250 000,00
6/163017+871000	USt-Rückvergütung				140 500,00				140 500,00
Haushaltsrücklagen/Zahlungsmittelreserven		0,00	0,00	0,00	452 600,00	0,00	0,00	0,00	452 600,00
6/163017+895001	Entnahmen von allgemeinen Haushaltsrücklagen				452 600,00				452 600,00
Sonstige Kapitaltransfers und Subventionen		0,00	0,00	0,00	0,00	0,00	0,00	0,00	0,00
Darlehen/Innere Darlehen		0,00	0,00	0,00	0,00	0,00	0,00	0,00	0,00
Finanzierungsleasing		0,00	0,00	0,00	0,00	0,00	0,00	0,00	0,00
Veräußerung langfristiges Vermögen und sonstiges		0,00	0,00	0,00	0,00	0,00	0,00	0,00	0,00
Finanzierungsergebnis 1000101		0,00	0,00	0,00	0,00	0,00	0,00	0,00	0,00
<i>inklusive Vorjahre (gerundet)</i>			0,00	0,00	0,00	0,00	0,00	0,00	

Voranschlag 2024

Stadtgemeinde Gloggnitz

Nachweis der Investitionstätigkeit

Vorhaben	Vorhabensbezeichnung	RA Vorjahre	VA 2023	VA 2024	Plan 2025	Plan 2026	Plan 2027	Plan 2028	Plan Gesamt (gerundet)
Konto	Bezeichnung								
1000103	103. VH Hochbehälter Hart (2024 bis 2026)								
Geplante Gesamtkosten: 1 720 000,00									
Auszahlungen - Investitionen - Mittelverwendung		0,00	0,00	20 000,00	500 000,00	1 200 000,00	0,00	0,00	1 720 000,00
Anschaffungs- oder Herstellungskosten		0,00	0,00	20 000,00	500 000,00	1 200 000,00	0,00	0,00	1 720 000,00
5/850001-004000	Wasser- und Abwasserbauten und -anlagen			20 000,00	500 000,00	1 200 000,00			1 720 000,00
Einzahlungen - Finanzierung - Mittelaufbringung		0,00	0,00	20 000,00	500 000,00	1 200 000,00	0,00	0,00	1 720 000,00
Mittel aus Geldfluss aus der operativen Gebarung		0,00	0,00	0,00	0,00	0,00	0,00	0,00	0,00
Bedarfszuweisungen/KTZ		0,00	0,00	0,00	0,00	0,00	0,00	0,00	0,00
Haushaltsrücklagen/Zahlungsmittelreserven		0,00	0,00	20 000,00	0,00	0,00	0,00	0,00	20 000,00
6/850001+894001	Entnahmen von zweckgebundenen Haushaltsrücklagen			20 000,00					20 000,00
Sonstige Kapitaltransfers und Subventionen		0,00	0,00	0,00	0,00	0,00	0,00	0,00	0,00
Darlehen/Innere Darlehen		0,00	0,00	0,00	500 000,00	1 200 000,00	0,00	0,00	1 700 000,00
7017/14	103. VH Hochbehälter Hart				500 000,00	1 200 000,00			1 700 000,00
Finanzierungsleasing		0,00	0,00	0,00	0,00	0,00	0,00	0,00	0,00
Veräußerung langfristiges Vermögen und sonstiges		0,00	0,00	0,00	0,00	0,00	0,00	0,00	0,00
Finanzierungsergebnis 1000103		0,00	0,00	0,00	0,00	0,00	0,00	0,00	0,00
			<i>inklusive Vorjahre (gerundet)</i>	0,00	0,00	0,00	0,00	0,00	

Voranschlag 2024

Stadtgemeinde Gloggnitz

Nachweis der Investitionstätigkeit

Vorhaben	Vorhabensbezeichnung	RA Vorjahre	VA 2023	VA 2024	Plan 2025	Plan 2026	Plan 2027	Plan 2028	Plan Gesamt (gerundet)
Konto	Bezeichnung								
1000104	104. VH Kindergarten NEU (2024 bis 2027)								
	Auszahlungen - Investitionen - Mittelverwendung	0,00	0,00	50 000,00	600 000,00	600 000,00	50 000,00	0,00	1 300 000,00
	Anschaffungs- oder Herstellungskosten	0,00	0,00	50 000,00	600 000,00	600 000,00	50 000,00	0,00	1 300 000,00
5/240400-010000	Gebäude und Bauten			50 000,00	600 000,00	600 000,00	50 000,00		1 300 000,00
	Einzahlungen - Finanzierung - Mittelaufbringung	0,00	0,00	50 000,00	600 000,00	600 000,00	50 000,00	0,00	1 300 000,00
	Mittel aus Geldfluss aus der operativen Gebarung	0,00	0,00	0,00	0,00	0,00	0,00	0,00	0,00
	Bedarfszuweisungen/KTZ	0,00	0,00	0,00	0,00	0,00	0,00	0,00	0,00
	Haushaltsrücklagen/Zahlungsmittelreserven	0,00	0,00	50 000,00	0,00	0,00	0,00	0,00	50 000,00
6/240400+895001	Entnahmen von allgemeinen Haushaltsrücklagen			50 000,00					50 000,00
	Sonstige Kapitaltransfers und Subventionen	0,00	0,00	0,00	0,00	0,00	0,00	0,00	0,00
	Darlehen/Innere Darlehen	0,00	0,00	0,00	600 000,00	600 000,00	50 000,00	0,00	1 250 000,00
7017/13	Kindergarten NEU				600 000,00	600 000,00	50 000,00		1 250 000,00
	Finanzierungsleasing	0,00	0,00	0,00	0,00	0,00	0,00	0,00	0,00
	Veräußerung langfristiges Vermögen und sonstiges	0,00	0,00	0,00	0,00	0,00	0,00	0,00	0,00
Finanzierungsergebnis 1000104		0,00	0,00	0,00	0,00	0,00	0,00	0,00	0,00
	<i>inklusive Vorjahre (gerundet)</i>		0,00	0,00	0,00	0,00	0,00	0,00	

Voranschlag 2024

Stadtgemeinde Gloggnitz

Nachweis der Investitionstätigkeit

Vorhaben	Vorhabensbezeichnung	RA Vorjahre	VA 2023	VA 2024	Plan 2025	Plan 2026	Plan 2027	Plan 2028	Plan Gesamt (gerundet)
Konto	Bezeichnung								
1000105	105. VH Krisenfeste WVA (2024 bis 2024)								
Erläuterungen zum Vorhaben:									
inkl. strategisches Konzept (€ 3.000,--) und Wanne und Überdachung (€ 6.700,--)									
Auszahlungen - Investitionen - Mittelverwendung		0,00	0,00	101 300,00	0,00	0,00	0,00	0,00	101 300,00
Anschaffungs- oder Herstellungskosten		0,00	0,00	101 300,00	0,00	0,00	0,00	0,00	101 300,00
5/850005-010000	PV-Anlage			45 800,00					45 800,00
5/850005-020000	Stromaggregat			55 500,00					55 500,00
Einzahlungen - Finanzierung - Mittelaufbringung		0,00	0,00	101 300,00	0,00	0,00	0,00	0,00	101 300,00
Mittel aus Geldfluss aus der operativen Gebarung		0,00	0,00	0,00	0,00	0,00	0,00	0,00	0,00
Bedarfszuweisungen/KTZ		0,00	0,00	22 800,00	0,00	0,00	0,00	0,00	22 800,00
6/850005+301000	Kapitaltransfers von Ländern, Landesfonds und Landeskammern			9 100,00					9 100,00
6/850005+301001	Förderung Siedlungswasserwirtschaft			13 700,00					13 700,00
Haushaltsrücklagen/Zahlungsmittelreserven		0,00	0,00	51 000,00	0,00	0,00	0,00	0,00	51 000,00
6/850005+895001	Entnahmen von allgemeinen Haushaltsrücklagen			51 000,00					51 000,00
Sonstige Kapitaltransfers und Subventionen		0,00	0,00	27 500,00	0,00	0,00	0,00	0,00	27 500,00
6/850005+300000	Kapitaltransfers von Bund, Bundesfonds und Bundeskammern (KIP 2023)			22 900,00					22 900,00
6/850005+300001	Kapitaltransfers von Bund, Bundesfonds und Bundeskammern			4 600,00					4 600,00
Darlehen/Innere Darlehen		0,00	0,00	0,00	0,00	0,00	0,00	0,00	0,00
Finanzierungsleasing		0,00	0,00	0,00	0,00	0,00	0,00	0,00	0,00
Veräußerung langfristiges Vermögen und sonstiges		0,00	0,00	0,00	0,00	0,00	0,00	0,00	0,00
Finanzierungsergebnis 1000105		0,00	0,00	0,00	0,00	0,00	0,00	0,00	0,00
	<i>inklusive Vorjahre (gerundet)</i>		0,00	0,00	0,00	0,00	0,00	0,00	

Vorhaben	Vorhabensbezeichnung	RA Vorjahre	VA 2023	VA 2024	Plan 2025	Plan 2026	Plan 2027	Plan 2028	Plan Gesamt (gerundet)
Konto	Bezeichnung								
1000106	106. VH Naturbad PV-Anlage und Wärmepumpe (2024 bis 2024)								
	Auszahlungen - Investitionen - Mittelverwendung	0,00	0,00	100 000,00	0,00	0,00	0,00	0,00	100 000,00
	Anschaffungs- oder Herstellungskosten	0,00	0,00	100 000,00	0,00	0,00	0,00	0,00	100 000,00
5/831006-010000	Gebäude und Bauten			100 000,00					100 000,00
	Einzahlungen - Finanzierung - Mittelaufbringung	0,00	0,00	100 000,00	0,00	0,00	0,00	0,00	100 000,00
	Mittel aus Geldfluss aus der operativen Gebarung	0,00	0,00	0,00	0,00	0,00	0,00	0,00	0,00
	Bedarfszuweisungen/KTZ	0,00	0,00	5 000,00	0,00	0,00	0,00	0,00	5 000,00
6/831006+301000	Kapitaltransfers von Ländern, Landesfonds und Landeskammern			5 000,00					5 000,00
	Haushaltsrücklagen/Zahlungsmittelreserven	0,00	0,00	41 000,00	0,00	0,00	0,00	0,00	41 000,00
6/831006+895001	Entnahmen von allgemeinen Haushaltsrücklagen			41 000,00					41 000,00
	Sonstige Kapitaltransfers und Subventionen	0,00	0,00	54 000,00	0,00	0,00	0,00	0,00	54 000,00
6/831006+300000	Kapitaltransfers von Bund, Bundesfonds und Bundeskammern (KIP 2023)			47 500,00					47 500,00
6/831006+300001	Kapitaltransfers von Bund, Bundesfonds und Bundeskammern (KPC)			5 500,00					5 500,00
6/831006+300100	Kapitaltransfers von Bund, Bundesfonds und Bundeskammern (ÖMAG)			1 000,00					1 000,00
	Darlehen/Innere Darlehen	0,00	0,00	0,00	0,00	0,00	0,00	0,00	0,00
	Finanzierungsleasing	0,00	0,00	0,00	0,00	0,00	0,00	0,00	0,00
	Veräußerung langfristiges Vermögen und sonstiges	0,00	0,00	0,00	0,00	0,00	0,00	0,00	0,00
Finanzierungsergebnis 1000106		0,00	0,00	0,00	0,00	0,00	0,00	0,00	0,00
	<i>inklusive Vorjahre (gerundet)</i>		0,00	0,00	0,00	0,00	0,00	0,00	

Vorhaben	Vorhabensbezeichnung	RA Vorjahre	VA 2023	VA 2024	Plan 2025	Plan 2026	Plan 2027	Plan 2028	Plan Gesamt (gerundet)
Konto	Bezeichnung								
2001000	Sonstige Investitionen (2020 bis 2999)								
	Auszahlungen - Investitionen - Mittelverwendung	748 136,94	848 700,00	275 700,00	542 700,00	259 400,00	313 700,00	123 700,00	3 112 000,00
	Anschaffungs- oder Herstellungskosten	748 136,94	848 700,00	275 700,00	542 700,00	259 400,00	313 700,00	123 700,00	3 112 000,00
1/010000-040000	Fahrzeuge					25 000,00			25 000,00
1/010000-042600	Geschäftsausstattung (EDV)	93 565,77	34 000,00	7 500,00	5 600,00	5 600,00	5 600,00	5 600,00	157 500,00
1/029000-042000	Amtsausstattung (groß)	1 083,00	3 000,00	3 000,00	3 000,00	3 000,00	3 000,00	3 000,00	19 100,00
1/031000-070000	Flächenwidmungsplan	5 124,90	10 000,00	15 000,00	5 000,00	5 000,00	5 000,00	5 000,00	50 100,00
1/179000-020000	Maschinen und maschinelle Anlagen	4 546,15	10 000,00	15 000,00	5 000,00	5 000,00	5 000,00	5 000,00	49 500,00
1/240000-042100	Betriebsausstattung	12 837,28	4 000,00	4 000,00	4 000,00	4 000,00	4 000,00	4 000,00	36 800,00
1/240100-042100	Betriebsausstattung	4 165,50	10 000,00	5 000,00	5 000,00	5 000,00	5 000,00	5 000,00	39 200,00
1/262000-042000	Amts-, Betriebs- und Geschäftsausstattung		1 100,00	1 100,00	1 100,00	1 100,00	1 100,00	1 100,00	6 600,00
1/320000-042100	Musikinstrumente + Zubehör		3 000,00	5 000,00	3 000,00	3 000,00	3 000,00	3 000,00	20 000,00
1/381000-042000	Amts-, Betriebs- und Geschäftsausstattung	12 946,00							12 900,00
1/423000-040000	Fahrzeuge		33 800,00						33 800,00
1/510000-042000	Amts-, Betriebs- und Geschäftsausstattung			3 500,00					3 500,00
1/770000-042100	Anschaffungen		3 000,00	3 000,00	3 000,00	3 000,00	3 000,00	3 000,00	18 000,00
1/771100-042000	Amts-, Betriebs- und Geschäftsausstattung Bürgerbeteiligungsbüro	1 119,35							1 100,00
1/814000-040000	Fahrzeuge		360 000,00						360 000,00
1/814000-042100	Betriebsausstattung		1 000,00	1 000,00	1 000,00	1 000,00	1 000,00	1 000,00	6 000,00
1/815000-040000	Fahrzeugankauf	58 200,00			50 000,00				108 200,00
1/815000-042100	Geräte	2 532,16	23 400,00	2 000,00	2 000,00	2 000,00	2 000,00	2 000,00	35 900,00
1/816000-050000	Weihnachtsbeleuchtung	1 224,82	1 000,00	1 000,00	1 000,00	1 000,00	1 000,00	1 000,00	7 200,00
1/817000-020000	Maschinen (Hubag)	6 509,40							6 500,00
1/817000-040000	Fahrzeuge			4 100,00					4 100,00
1/817000-050000	Urnengräfte		10 000,00	20 000,00					30 000,00
1/820000-040000	Fahrzeuge	240 960,38	153 600,00	41 000,00	350 000,00	50 000,00	190 000,00		1 025 600,00
1/820000-042100	Betriebsausstattung	6 533,44	2 000,00	9 700,00	2 000,00	2 000,00	2 000,00	2 000,00	26 200,00
1/820000-042600	Geschäftsausstattung (EDV)	9 745,20	2 200,00						11 900,00
1/831000-042100	Betriebsausstattung	854,00	3 000,00	17 000,00	20 500,00	20 500,00	1 500,00	1 500,00	64 900,00
1/831000-042600	Geschäftsausstattung (EDV)		1 000,00	3 500,00	1 500,00	1 500,00	1 500,00	1 500,00	10 500,00
1/850000-004000	Hydranten	12 526,56	12 600,00	6 000,00	6 000,00	6 000,00	6 000,00	6 000,00	55 100,00
1/850000-004003	Div. Hausanschlüsse ohne VH	1 572,80	25 000,00	30 000,00	27 000,00	27 000,00	27 000,00	27 000,00	164 600,00
1/850000-020000	Maschinen und maschinelle Anlagen		55 000,00						55 000,00
1/850000-040000	Fahrzeuge					41 700,00			41 700,00

Voranschlag 2024

Stadtgemeinde Gloggnitz

Nachweis der Investitionstätigkeit

Vorhaben	Vorhabensbezeichnung	RA Vorjahre	VA 2023	VA 2024	Plan 2025	Plan 2026	Plan 2027	Plan 2028	Plan Gesamt (gerundet)
	Konto								
	Bezeichnung								
	1/850000-042100	Betriebsausstattung	32 133,54	22 000,00	13 300,00	10 000,00	10 000,00	10 000,00	107 400,00
	1/850000-042200	Amts-, Betriebs- und Geschäftsausstattung (EDV)	716,33		10 000,00	1 000,00	1 000,00	1 000,00	14 700,00
	1/851000-004004	Div. Hausanschlüsse ohne VH		25 000,00	30 000,00	26 000,00	26 000,00	26 000,00	159 000,00
	1/852000-040000	Fahrzeugankauf Ankauf Müllwagen	219 470,29						219 500,00
	1/899000-042000	Betriebsausstattung	12 855,19	40 000,00	25 000,00	10 000,00	10 000,00	10 000,00	117 900,00
	1/899000-050000	Außenbeleuchtung	6 914,88						6 900,00
	Einzahlungen - Finanzierung - Mittelaufbringung	0,00	0,00	0,00	0,00	0,00	0,00	0,00	0,00
	Mittel aus Geldfluss aus der operativen Gebarung	0,00	0,00	0,00	0,00	0,00	0,00	0,00	0,00
	Bedarfszuweisungen/KTZ	0,00	0,00	0,00	0,00	0,00	0,00	0,00	0,00
	Haushaltsrücklagen/Zahlungsmittelreserven	0,00	0,00	0,00	0,00	0,00	0,00	0,00	0,00
	Sonstige Kapitaltransfers und Subventionen	0,00	0,00	0,00	0,00	0,00	0,00	0,00	0,00
	Darlehen/Innere Darlehen	0,00	0,00	0,00	0,00	0,00	0,00	0,00	0,00
	Finanzierungsleasing	0,00	0,00	0,00	0,00	0,00	0,00	0,00	0,00
	Veräußerung langfristiges Vermögen und sonstiges	0,00	0,00	0,00	0,00	0,00	0,00	0,00	0,00
Finanzierungsergebnis 2001000		-748 136,94	-848 700,00	-275 700,00	-542 700,00	-259 400,00	-313 700,00	-123 700,00	-3 112 000,00
	<i>inklusive Vorjahre (gerundet)</i>		-1 596 800,00	-1 872 500,00	-2 415 200,00	-2 674 600,00	-2 988 300,00	-3 112 000,00	

Salden Finanzierungsergebnisse		RA Vorjahre	VA 2023	VA 2024	Plan 2025	Plan 2026	Plan 2027	Plan 2028	Plan Gesamt (gerundet)
1000001	1. Vh. Kanalbau (2020 bis 9999)								
	Auszahlungen - Investitionen - Mittelverwendung	1 357 408,76	530 200,00	100 000,00	100 000,00	100 000,00	100 000,00	100 000,00	2 387 600,00
	Einzahlungen - Finanzierung - Mittelherkunft	1 357 408,76	530 200,00	100 000,00	100 000,00	100 000,00	100 000,00	100 000,00	2 387 600,00
		0,00	0,00	0,00	0,00	0,00	0,00	0,00	0,00
	<i>inklusive Vorjahre (gerundet)</i>		0,00	0,00	0,00	0,00	0,00	0,00	0,00
1000006	6. Vh. Straßenbau und Brückenbau (2020 bis 9999)								
	Auszahlungen - Investitionen - Mittelverwendung	1 020 019,36	663 000,00	489 000,00	420 000,00	420 000,00	400 000,00	700 000,00	4 112 000,00
	Einzahlungen - Finanzierung - Mittelherkunft	1 020 019,36	663 000,00	489 000,00	420 000,00	420 000,00	400 000,00	700 000,00	4 112 000,00
		0,00	0,00	0,00	0,00	0,00	0,00	0,00	0,00
	<i>inklusive Vorjahre (gerundet)</i>		0,00	0,00	0,00	0,00	0,00	0,00	0,00
1000009	9. Vh. WVA - Erweiterung (2020 bis 9999)								
	Auszahlungen - Investitionen - Mittelverwendung	368 393,87	361 000,00	481 000,00	430 000,00	100 000,00	100 000,00	100 000,00	1 940 400,00
	Einzahlungen - Finanzierung - Mittelherkunft	386 387,40	343 000,00	481 000,00	430 000,00	100 000,00	100 000,00	100 000,00	1 940 400,00
		17 993,53	-18 000,00	0,00	0,00	0,00	0,00	0,00	0,00
	<i>inklusive Vorjahre (gerundet)</i>		0,00	0,00	0,00	0,00	0,00	0,00	0,00
1000023	23. Vh. Sanierung Güterweg (2020 bis 9999)								
	Auszahlungen - Investitionen - Mittelverwendung	71 841,21	20 000,00	25 000,00	25 000,00	25 000,00	25 000,00	25 000,00	216 800,00
	Einzahlungen - Finanzierung - Mittelherkunft	71 841,21	20 000,00	25 000,00	25 000,00	25 000,00	25 000,00	25 000,00	216 800,00
		0,00	0,00	0,00	0,00	0,00	0,00	0,00	0,00
	<i>inklusive Vorjahre (gerundet)</i>		0,00	0,00	0,00	0,00	0,00	0,00	0,00
1000051	51. Vh. Straßenbeleuchtung (2020 bis 9999)								
	Auszahlungen - Investitionen - Mittelverwendung	31 749,28	110 900,00	25 000,00	25 000,00	25 000,00	25 000,00	25 000,00	267 600,00
	Einzahlungen - Finanzierung - Mittelherkunft	31 749,28	110 900,00	25 000,00	25 000,00	25 000,00	25 000,00	25 000,00	267 600,00
		0,00	0,00	0,00	0,00	0,00	0,00	0,00	0,00
	<i>inklusive Vorjahre (gerundet)</i>		0,00	0,00	0,00	0,00	0,00	0,00	0,00
1000075	75. Vh. Umbau Rüsthaus FF-Gloggnitz (2020 bis 2026)								
	Auszahlungen - Investitionen - Mittelverwendung	435 126,39	0,00	2 000 000,00	2 000 000,00	0,00	0,00	0,00	4 435 100,00
	Einzahlungen - Finanzierung - Mittelherkunft	443 926,39	0,00	1 991 200,00	2 000 000,00	0,00	0,00	0,00	4 435 100,00
		8 800,00	0,00	-8 800,00	0,00	0,00	0,00	0,00	0,00
	<i>inklusive Vorjahre (gerundet)</i>		8 800,00	0,00	0,00	0,00	0,00	0,00	0,00
1000081	81. Vh. Hochwasserschutz Auebach (2021 bis 2099)								
	Auszahlungen - Investitionen - Mittelverwendung	0,00	0,00	50 000,00	50 000,00	50 000,00	50 000,00	100 000,00	300 000,00
	Einzahlungen - Finanzierung - Mittelherkunft	0,00	0,00	50 000,00	50 000,00	50 000,00	50 000,00	100 000,00	300 000,00
		0,00	0,00	0,00	0,00	0,00	0,00	0,00	0,00
	<i>inklusive Vorjahre (gerundet)</i>		0,00	0,00	0,00	0,00	0,00	0,00	0,00

Salden Finanzierungsergebnisse		RA Vorjahre	VA 2023	VA 2024	Plan 2025	Plan 2026	Plan 2027	Plan 2028	Plan Gesamt (gerundet)
1000091	91. VH Begegnungszone (2021 bis 2028)								
	Auszahlungen - Investitionen - Mittelverwendung	19 404,00	35 000,00	50 000,00	50 000,00	50 000,00	50 000,00	50 000,00	304 400,00
	Einzahlungen - Finanzierung - Mittelherkunft	19 404,00	35 000,00	50 000,00	50 000,00	50 000,00	50 000,00	50 000,00	304 400,00
		0,00	0,00	0,00	0,00	0,00	0,00	0,00	0,00
	<i>inklusive Vorjahre (gerundet)</i>		0,00	0,00	0,00	0,00	0,00	0,00	
1000093	93. VH Umbau Kindergartengruppen (2022 bis 2024)								
	Auszahlungen - Investitionen - Mittelverwendung	0,00	0,00	300 000,00	0,00	0,00	0,00	0,00	300 000,00
	Einzahlungen - Finanzierung - Mittelherkunft	0,00	0,00	300 000,00	0,00	0,00	0,00	0,00	300 000,00
		0,00	0,00	0,00	0,00	0,00	0,00	0,00	0,00
	<i>inklusive Vorjahre (gerundet)</i>		0,00	0,00	0,00	0,00	0,00	0,00	
1000094	94. VH Photovoltaikanlage Bauhof (2022 bis 2024)								
	Auszahlungen - Investitionen - Mittelverwendung	0,00	50 000,00	0,00	0,00	0,00	0,00	0,00	50 000,00
	Einzahlungen - Finanzierung - Mittelherkunft	0,00	50 000,00	0,00	0,00	0,00	0,00	0,00	50 000,00
		0,00	0,00	0,00	0,00	0,00	0,00	0,00	0,00
	<i>inklusive Vorjahre (gerundet)</i>		0,00	0,00	0,00	0,00	0,00	0,00	
1000098	98. VH Ankauf VRF FF Gloggnitz-Stadt (2022 bis 2025)								
	Auszahlungen - Investitionen - Mittelverwendung	0,00	0,00	0,00	270 000,00	0,00	0,00	0,00	270 000,00
	Einzahlungen - Finanzierung - Mittelherkunft	0,00	0,00	0,00	270 000,00	0,00	0,00	0,00	270 000,00
		0,00	0,00	0,00	0,00	0,00	0,00	0,00	0,00
	<i>inklusive Vorjahre (gerundet)</i>		0,00	0,00	0,00	0,00	0,00	0,00	
1000100	100. VH Sanierung Gemeindewohnhäuser (2023 bis 2024)								
	Auszahlungen - Investitionen - Mittelverwendung	0,00	1 070 000,00	0,00	2 569 900,00	2 569 900,00	1 273 500,00	0,00	7 483 300,00
	Einzahlungen - Finanzierung - Mittelherkunft	0,00	1 070 000,00	0,00	2 569 900,00	2 569 900,00	1 273 500,00	0,00	7 483 300,00
		0,00	0,00	0,00	0,00	0,00	0,00	0,00	0,00
	<i>inklusive Vorjahre (gerundet)</i>		0,00	0,00	0,00	0,00	0,00	0,00	
1000101	101. VH Ankauf Drehleiter FF Gloggnitz-Stadt (2023 bis 2024)								
	Auszahlungen - Investitionen - Mittelverwendung	0,00	0,00	0,00	843 100,00	0,00	0,00	0,00	843 100,00
	Einzahlungen - Finanzierung - Mittelherkunft	0,00	0,00	0,00	843 100,00	0,00	0,00	0,00	843 100,00
		0,00	0,00	0,00	0,00	0,00	0,00	0,00	0,00
	<i>inklusive Vorjahre (gerundet)</i>		0,00	0,00	0,00	0,00	0,00	0,00	
1000103	103. VH Hochbehälter Hart (2024 bis 2026)								
	Auszahlungen - Investitionen - Mittelverwendung	0,00	0,00	20 000,00	500 000,00	1 200 000,00	0,00	0,00	1 720 000,00
	Einzahlungen - Finanzierung - Mittelherkunft	0,00	0,00	20 000,00	500 000,00	1 200 000,00	0,00	0,00	1 720 000,00
		0,00	0,00	0,00	0,00	0,00	0,00	0,00	0,00
	<i>inklusive Vorjahre (gerundet)</i>		0,00	0,00	0,00	0,00	0,00	0,00	

Salden Finanzierungsergebnisse		RA Vorjahre	VA 2023	VA 2024	Plan 2025	Plan 2026	Plan 2027	Plan 2028	Plan Gesamt (gerundet)
1000104	104. VH Kindergarten NEU (2024 bis 2027)								
	Auszahlungen - Investitionen - Mittelverwendung	0,00	0,00	50 000,00	600 000,00	600 000,00	50 000,00	0,00	1 300 000,00
	Einzahlungen - Finanzierung - Mittelherkunft	0,00	0,00	50 000,00	600 000,00	600 000,00	50 000,00	0,00	1 300 000,00
		0,00	0,00	0,00	0,00	0,00	0,00	0,00	0,00
	<i>inklusive Vorjahre (gerundet)</i>		0,00	0,00	0,00	0,00	0,00	0,00	
1000105	105. VH Krisenfeste WVA (2024 bis 2024)								
	Auszahlungen - Investitionen - Mittelverwendung	0,00	0,00	101 300,00	0,00	0,00	0,00	0,00	101 300,00
	Einzahlungen - Finanzierung - Mittelherkunft	0,00	0,00	101 300,00	0,00	0,00	0,00	0,00	101 300,00
		0,00	0,00	0,00	0,00	0,00	0,00	0,00	0,00
	<i>inklusive Vorjahre (gerundet)</i>		0,00	0,00	0,00	0,00	0,00	0,00	
1000106	106. VH Naturbad PV-Anlage und Wärmepumpe (2024)								
	Auszahlungen - Investitionen - Mittelverwendung	0,00	0,00	100 000,00	0,00	0,00	0,00	0,00	100 000,00
	Einzahlungen - Finanzierung - Mittelherkunft	0,00	0,00	100 000,00	0,00	0,00	0,00	0,00	100 000,00
		0,00	0,00	0,00	0,00	0,00	0,00	0,00	0,00
	<i>inklusive Vorjahre (gerundet)</i>		0,00	0,00	0,00	0,00	0,00	0,00	
Saldo Investive Einzelvorhaben		26 793,53	-18 000,00	-8 800,00	0,00	0,00	0,00	0,00	0,00
	<i>inklusive Vorjahre (gerundet)</i>		8 800,00	0,00	0,00	0,00	0,00	0,00	
2001000	Sonstige Investitionen (2020 bis 2999)								
	Auszahlungen - Investitionen - Mittelverwendung	748 136,94	848 700,00	275 700,00	542 700,00	259 400,00	313 700,00	123 700,00	3 112 000,00
	Einzahlungen - Finanzierung - Mittelherkunft	0,00	0,00	0,00	0,00	0,00	0,00	0,00	0,00
		-748 136,94	-848 700,00	-275 700,00	-542 700,00	-259 400,00	-313 700,00	-123 700,00	-3 112 000,00
	<i>inklusive Vorjahre (gerundet)</i>		-1 596 800,00	-1 872 500,00	-2 415 200,00	-2 674 600,00	-2 988 300,00	-3 112 000,00	
Saldo Sonstige Investitionen		-748 136,94	-848 700,00	-275 700,00	-542 700,00	-259 400,00	-313 700,00	-123 700,00	-3 112 000,00
	<i>inklusive Vorjahre (gerundet)</i>		-1 596 800,00	-1 872 500,00	-2 415 200,00	-2 674 600,00	-2 988 300,00	-3 112 000,00	
Saldo der gesamten Investitionstätigkeit		-721 343,41	-866 700,00	-284 500,00	-542 700,00	-259 400,00	-313 700,00	-123 700,00	-3 112 000,00
	<i>inklusive Vorjahre (gerundet)</i>		-1 588 000,00	-1 872 500,00	-2 415 200,00	-2 674 600,00	-2 988 300,00	-3 112 000,00	

Personaldaten iSd ÖStp (Anlage 4)

Gruppe 1 - gesamt	Dienstverhältnis zu Gemeinde, dienstleistend in einer Dienststelle, bezahlt aus dem Budget von Gemeinde		Personalaufwendungen				
	Köpfe ³⁾	VBÄ ³⁾	davon melden Gemeinden optional				gesamt
Bezüge (Unterklasse 50-52)			Nebengebühren (Unterklasse 56)	Dienstgeberbeiträge (Unterklasse 58)	Weitere Aufwendungen	Kontenklasse 5 ²⁾	
Beamtinnen und Beamte	k.A.	k.A.	0,00				
Vertragsbedienstete	65,00	54,59	2 875 800,00				
KV-Bedienstete (Kollektivvertrag)	k.A.	k.A.	58 500,00				
Nicht zuordenbar	k.A.	k.A.					
Summe	65,00	54,59	2 934 300,00	202 100,00	797 200,00	4 900,00	3 938 500,00
darunter (Teilmengen der Gruppe 1)			Länder und Gemeinden melden optional				
	Köpfe ³⁾	VBÄ ³⁾	Bezüge (Unterklasse 50-52)	Nebengebühren (Unterklasse 56)	Dienstgeberbeiträge (Unterklasse 58)	Weitere Aufwendungen	Kontenklasse 5 ²⁾
Musikschullehrerinnen und -lehrer	13,00	7,20					
Elementarpädagoginnen und -pädagogen	16,00	10,16					
Bedienstete nicht-ausgliederter Krankenanstalten	k.A.	k.A.					
Lehrlinge	k.A.	k.A.					
Summe	29,00	17,36					

Gruppe 2 - gesamt	Dienstverhältnis zu Gemeinde, nicht dienstleistend bei Gemeinde ¹⁴ , bezahlt aus dem Budget von Gemeinde		Personalaufwendungen				
	Köpfe ³⁾	VBÄ ³⁾	davon melden Gemeinden optional				gesamt
Bezüge (Unterklasse 50-52)			Nebengebühren (Unterklasse 56)	Dienstgeberbeiträge (Unterklasse 58)	Weitere Aufwendungen	Kontenklasse 5 ²⁾	
Beamtinnen und Beamte	k.A.	k.A.					
Vertragsbedienstete	k.A.	k.A.					
Nicht zuordenbar	k.A.	k.A.					
Summe	k.A.	k.A.					

Beamtinnen und Beamte - Pensionistinnen und Pensionisten zum 31.12.2024			
	Köpfe ³⁾	Ø-Pensionshöhe / Mt. ⁴⁾	
Ruhegenussbezieherinnen und -bezieher	2,0	1 676,0	
Hinterbliebene ⁵⁾	1,0	1 420,0	
Neue Ruhegenussbezieherinnen und -bezieher im Bezugsjahr 2024			
	Köpfe ³⁾	Ø-Pensionsantrittsalter	Ø-Pensionshöhe / Mt. ⁴⁾
Alterspension ⁶⁾			
Dienstunfähigkeit ⁷⁾			
vorzeitige Pensionierung mit Abschlag ⁸⁾			
vorzeitige Pensionierung ohne Abschlag ⁹⁾			
Pensionierungen gesamt	0,0	0,0	0,0
Gesamter Pensionsaufwand für das Bezugsjahr 2024	29 000,00		
<p>1) gemäß den Vorgaben in Artikel 14 Abs. 2 lit. c ÖStP 2012 2) Personalrückstellungen und Sachbezüge sind in diese Anlage nicht aufzunehmen 3) Aus Datenschutzgründen wird dieses Feld erst ab 6 betroffenen Personen ausgewiesen 4) Durchschnittspension im Dezember laut Personalstatistik-Festlegungen ohne Sonderzahlungen, ohne Pflegegeld und ohne sonstige Transferleistungen; brutto 5) Witwen-, Witwer-, Waisenversorgungsbezüge und vergleichbare Leistungen 6) Ruhebezüge aufgrund eines Übertritts in den Ruhestand oder einer vergleichbaren Regelung iSd § 13 BDG 1979 7) Ruhebezüge aufgrund einer Ruhestandsversetzung wegen dauernder Dienstunfähigkeit iSd § 14 BDG 1979 8) Ruhebezüge aufgrund einer vorzeitigen Ruhestandsversetzung mit Abschlag iSd §§ 15b, 15c oder 236d BDG 1979 9) Ruhebezüge aufgrund einer vorzeitigen Ruhestandsversetzung ohne Abschlag 10) Inkl. Musikschullehrerinnen und -lehrer sowie Elementarpädagoginnen und -pädagogen 11) Darunter sind Personalgestellungen bei Beteiligungen iSd § 23 VRV 2015 sowie sonstige Personalgestellungen, zB bei anderen Gebietskörperschaften und Körperschaften öffentlichen Rechts zu verstehen.</p>			

Nachweis über Transferzahlungen (Anlage 6a)

Haushaltskonto	Bezeichnung Ansatz	Bezeichnung Post	Summe Einzahlungen	Summe Auszahlungen
Transferzahlungen von/an Bund, Bundesfonds, Bundeskammern				
Gesamtsumme Transferzahlungen von/an Bund, Bundesfonds, Bundeskammern			270 400,00	0,00
Summe Kapitaltransfers			197 800,00	0,00
Summe Transfers			72 600,00	0,00
2/820000+300000	Bauhof	Kapitaltransfers von Bund, Bundesfonds und Bundeskammern (KIG 2023)	20 500,00	
2/820000+300001	Bauhof	Kapitaltransfers von Bund, Bundesfonds und Bundeskammern (KPC)	4 000,00	
2/850000+300000	Betriebe der Wasserversorgung	Kapitaltransfers von Bund, Bundesfonds und Bundeskammern (KPC)	16 200,00	
2/850000+860101	Betriebe der Wasserversorgung	Transfers von Bund, Bundesfonds und Bundeskammern (KPC)	5 200,00	
2/851000+300000	Betriebe der Abwasserbeseitigung	Kapitaltransfers von Bund, Bundesfonds und Bundeskammern (KPC)	8 100,00	
2/851000+860101	Betriebe der Abwasserbeseitigung	Transfers von Bund, Bundesfonds und Bundeskammern (KPC)	9 800,00	
2/941000+860000	Sonstige Finanzaufweisungen nach dem FAG	Laufende Transferzahlungen von Bund und Bundesfonds	57 600,00	
6/831006+300000	106. VH Naturbad PV- Anlage und Wärmepumpe	Kapitaltransfers von Bund, Bundesfonds und Bundeskammern (KIP 2023)	47 500,00	
6/831006+300001	106. VH Naturbad PV- Anlage und Wärmepumpe	Kapitaltransfers von Bund, Bundesfonds und Bundeskammern (KPC)	5 500,00	
6/831006+300100	106. VH Naturbad PV- Anlage und Wärmepumpe	Kapitaltransfers von Bund, Bundesfonds und Bundeskammern (ÖMAG)	1 000,00	
6/850000+300001	Betriebe der Wasserversorgung	Kapitaltransfers von Bund, Bundesfonds und Bundeskammern (KPC)	67 500,00	
6/850005+300000	105. VH Krisenfeste WVA	Kapitaltransfers von Bund, Bundesfonds und Bundeskammern (KIP 2023)	22 900,00	
6/850005+300001	105. VH Krisenfeste WVA	Kapitaltransfers von Bund, Bundesfonds und Bundeskammern	4 600,00	
Transferzahlungen von/an Länder, Landesfonds, Landesammern				
Gesamtsumme Transferzahlungen von/an Länder, Landesfonds, Landesammern			7 703 600,00	3 676 500,00
Summe Kapitaltransfers			638 900,00	0,00
Summe Transfers			7 064 700,00	3 676 500,00
2/024000+816400	Wahlangelegenheiten	Kostenbeitrag V.Land	3 000,00	
2/163000+860000	Freiwillige Feuerwehren	Zinsenzuschuss	1 500,00	
2/210000+861000	Schulische Nachmittagsbetreuung	Transfers von Ländern, Landesfonds und Landesammern - Nachmittagsbetreuung	18 000,00	
2/215000+861000	Schulzentrum	Zinsenzuschuss Schul- u. Kindergartenfonds (fiktives Darlehen ab 2021)	582 900,00	
2/215000+861001	Schulzentrum	Zuschuss Land NÖ Arbeitsplatzmotor/Landes-Finanzsonderaktion "Allgemein"	23 200,00	
2/240000+861000	Kindergarten Prägasse	Förderung NÖ Ferienbetreuung in Kindergärten	1 000,00	
2/240100+860000	Kindergarten Zenzi-Hölzl-Straße	Zinsenzuschuss Darlehen	200,00	
2/240100+860900	Kindergarten Zenzi-Hölzl-Straße	Zinsenzuschuss Schul- u. Kindergartenfonds - (fiktives Darlehen)	1 300,00	

Haushaltskonto	Bezeichnung Ansatz	Bezeichnung Post	Summe Einzahlungen	Summe Auszahlungen
Transferzahlungen von/an Länder, Landesfonds, Landeskammern				
Gesamtsumme Transferzahlungen von/an Länder, Landesfonds, Landeskammern			7 703 600,00	3 676 500,00
Summe Kapitaltransfers			638 900,00	0,00
Summe Transfers			7 064 700,00	3 676 500,00
2/240100+861000	Kindergarten Zenzi-Hölzl-Straße	Förderung NÖ Ferienbetreuung in Kindergärten	1 000,00	
2/270000+861000	Volkshochschule	Subvention Land	500,00	
2/273000+861000	Volksbüchereien	Subvention Land	3 500,00	
2/320000+861000	Ausbildung in Musik und darstellender Kunst	Subvention Land	190 000,00	
2/423000+861000	Essen auf Rädern	Transfers von Ländern, Landesfonds und Landeskammern	8 000,00	
2/500000+868000	Gesundheitsamt	Strafgelder	100,00	
2/581000+816130	Maßnahmen der Veterinärmedizin	Kostenbeiträge (haushaltsinterne Kostenersätze) für sonstige Leistungen	100,00	
2/612000+868200	Gemeindestraßen	Verkehrsstrafen	23 500,00	
2/817000+861000	Friedhöfe	Zuschuss Kriegsgräbererhaltung	2 600,00	
2/820000+871000	Bauhof	Kapitaltransfers aus Gemeinde-Bedarfszuweisungsmitteln	5 000,00	
2/853000+860000	Wohn- u. Geschäftsgebäude	Zinsenzuschuss	25 100,00	
2/920000+816700	Ausschließliche Gemeindeabgaben	Kostenersatz Land Seuchenvorsorgeabgabegesetz	1 200,00	
2/925000+859000	Ertragsanteile Gem. Bundesabgabe	Ertragsanteile nach abgestuftem Bevölkerungsschlüssel	6 046 000,00	
2/947000+861001	Sonstige Zuschüsse Des Landes	Unterstützungspaket f. Steigerungen Umlagen	127 000,00	
6/163010+301200	75. Vh. Neubau Rüsthaus FF-GI	Förderung Zentrales Raumordnungsprogramm	566 700,00	
6/240200+301000	Umbau Kindergartengruppen	Dirketzuschuss Land NÖ Einrichtung	20 000,00	
6/710100+301001	23.Vh San.Güterwege Eichberg,Saloder,Buchbac	Kapitaltransfers von Ländern, Landesfonds und Landeskammern	4 400,00	
6/831006+301000	106. VH Naturbad PV- Anlage und Wärmepumpe	Kapitaltransfers von Ländern, Landesfonds und Landeskammern	5 000,00	
6/850000+301000	Betriebe der Wasserversorgung	Kapitaltransfers von Ländern, Landesfonds und Landeskammern	20 000,00	
6/850005+301000	105. VH Krisenfeste WVA	Kapitaltransfers von Ländern, Landesfonds und Landeskammern	9 100,00	
6/850005+301001	105. VH Krisenfeste WVA	Förderung Siedlungswasserwirtschaft	13 700,00	
1/419000-751000	Sonstige Einrichtungen und Maßnahmen	Wohnsitzgemeindebeitrag		162 000,00
1/419000-751100	Sonstige Einrichtungen und Maßnahmen	Sozialhilfeumlage		1 310 000,00
1/439000-751300	Sonstige Einrichtungen und Maßnahmen	Jugendwohlfahrts- Umlage		258 000,00
1/562000-752000	Sprengelbeiträge	NÖKAS Zweckaufwand		1 946 500,00
Transferzahlungen von/an Gemeinden, Gemeindeverbände, Gemeindefonds				
Gesamtsumme Transferzahlungen von/an Gemeinden, Gemeindeverbände, Gemeindefonds			1 126 200,00	3 179 500,00
Summe Kapitaltransfers			629 300,00	22 900,00
Summe Transfers			496 900,00	3 156 600,00
2/022000+816200	Standesamts- und Staatsbürgerschaftsverband	Betriebskostensersatz StaVb.	4 100,00	
2/215000+302000	Schulzentrum	Kapitaltransfers von Gemeindeverbänden (RZ Einrichtung + RL)	629 300,00	
2/215000+862000	Schulzentrum	Finanzierungsbeitrag Schulgemeinden (Tilgung Darlehen)	330 000,00	
2/320000+862000	Ausbildung in Musik und darstellender Kunst	Beiträge Mitgliedsgemeinden	112 800,00	

Haushaltskonto	Bezeichnung Ansatz	Bezeichnung Post	Summe Einzahlungen	Summe Auszahlungen
Transferzahlungen von/an Gemeinden, Gemeindeverbände, Gemeindefonds				
Gesamtsumme Transferzahlungen von/an Gemeinden, Gemeindeverbände, Gemeindefonds			1 126 200,00	3 179 500,00
Summe Kapitaltransfers			629 300,00	22 900,00
Summe Transfers			496 900,00	3 156 600,00
2/914000+864000	Beteiligungen	Kapitalentnahme Gesellschaft	50 000,00	
1/000000-757000	Gewählte Gemeindeorgane	Schulungskosten		18 000,00
1/022000-752000	Standesamts- und Staatsbürgerschaftsverband	Verbandsbeitrag		121 900,00
1/080000-752300	Pensionen	Beitrag An Gemeindepens. Verb.		102 900,00
1/211000-752000	Volksschule	Schulumlagen		595 400,00
1/212000-752000	Mittelschule	Schulumlagen		672 300,00
1/212000-752100	Mittelschule	Schulerhaltungsbeiträge Mittelschulen		49 400,00
1/213000-752000	Sonderschulen	Schulumlagen		154 800,00
1/213000-752100	Sonderschulen	Schulerhaltungsbeiträge Sonderschulen		6 000,00
1/220000-751000	Berufsbildende Pflichtschulen	Berufsschulerhaltungsbeitrag		147 000,00
1/320000-752000	Ausbildung in Musik und darstellender Kunst	Transfers an Gemeinden (RZ Darlehen Schulbau)		8 900,00
1/320000-772000	Ausbildung in Musik und darstellender Kunst	Kapitaltransfers an Gemeinden (RZ Einr. und RL + sonst. Kosten)		22 900,00
1/520000-757700	Natur- und Landschaftsschutz	Beitrag Klima + Energie Modellregion NÖ. Süd		3 700,00
1/631000-752400	Konkurrenzgewässer	Beitrag Wasserverband		5 800,00
1/770000-752000	Einrichtung zur Förderung des Fremdenverkehrs	Transfers an den Tourismusverband		3 000,00
1/771000-757400	Maßnahmen zur Förderung des Tourismus	Zuschuss An Fremden- Verkehrsverband		31 000,00
1/851000-752010	Betriebe der Abwasserbeseitigung	Beitrag An Abwasserverband		702 800,00
1/852000-752500	Betriebe der Müllbeseitigung	Verbandsbeiträge, Verwaltung		35 600,00
1/852000-752510	Betriebe der Müllbeseitigung	Verbandsbeiträge Grüne Tonne		390 500,00
1/852000-752520	Betriebe der Müllbeseitigung	Beitrag WSZ inkl. Grün- und Grasschnitt		99 600,00
1/899000-752000	Schloß-Betrieb	Organisationsgebühr Standesamt		8 000,00
Transferzahlungen von/an Sozialversicherungsträger				
Gesamtsumme Transferzahlungen von/an Sozialversicherungsträger			0,00	0,00
Summe Kapitaltransfers			0,00	0,00
Summe Transfers			0,00	0,00
Transferzahlungen von/an sonst. Träger des öffentlichen Rechts				
Gesamtsumme Transferzahlungen von/an sonst. Träger des öffentlichen Rechts			672 700,00	30 000,00
Summe Kapitaltransfers			666 700,00	0,00
Summe Transfers			6 000,00	30 000,00
2/163000+867000	Freiwillige Feuerwehren	Darlehensersatz FF-Eichberg	6 000,00	
6/163010+303000	75. Vh. Neubau Rüsthaus FF-GI	Eigenleistungen FF Gloggnitz	606 700,00	
6/163010+303001	75. Vh. Neubau Rüsthaus FF-GI	Beitrag FF Gloggnitz	60 000,00	

Haushaltskonto	Bezeichnung Ansatz	Bezeichnung Post	Summe Einzahlungen	Summe Auszahlungen
Transferzahlungen von/an sonst. Träger des öffentlichen Rechts				
	Gesamtsumme Transferzahlungen von/an sonst. Träger des öffentlichen Rechts		672 700,00	30 000,00
	Summe Kapitaltransfers		666 700,00	0,00
	Summe Transfers		6 000,00	30 000,00
1/163000-757100	Freiwillige Feuerwehren	Subventionen		30 000,00
Gesamtsumme			9 772 900,00	6 886 000,00

Nachweis über Haushaltsrücklagen und Zahlungsmittelreserven
(Anlage 6b)

Voranschlag 2024

Stadtgemeinde Gloggnitz

Nachweis über Haushaltsrücklagen und Zahlungsmittelreserven (Anlage 6b)

Haushaltsrücklagen			Rücklagenstand			Rücklagenstand			Zahlungsmittelreserven		
Nr.	Verwendungszweck	Ansatz	31.12.2023	Zuweisungen	Entnahmen	31.12.2024	31.12.2023	31.12.2024	Konto-/Sparbuchnummer		
8/9990934/00001	Abfertigungsrücklage Sparbuch Sparkasse AT33 2024 1050 2545 2326	010000	133 100,00	88 300,00	84 500,00	136 900,00	127 903,76	127 903,76	ZW 901 294901 AT33 2024 1050 1038 4831		
8/9990934/00002	Katastrophenhilfe SPK Gloggnitz AT78 2024 1050 2545 2292	179000	236 900,00	200,00		237 100,00	236 723,80	236 723,80	ZW 902 294902		
8/9990934/00003	Müllabfuhr SPK Gloggnitz AT03 2024 1050 2545 2284	852000	80 100,00	22 300,00		102 400,00	79 927,05	79 927,05	ZW 903 294903 AT20 2024 1034 1028 8488		
8/9990934/00005	Abfallwirtschaft Kommunalkredit AT78 2010 0403 3688 6700	852000	247 800,00			247 800,00	247 751,19	247 751,19	ZW 905 294905 AT78 2010 0403 3688 6700		
8/9990934/00006	Kanalbau Sparbuch Sparkasse AT55 2024 1050 2545 2318	851000	634 000,00	217 500,00	100 000,00	751 500,00	898 528,53	898 528,53	ZW 906 294906		
8/9990934/00007	Wohngebäude-Mietzinsreserve	853000	686 100,00	35 000,00		721 100,00	651 070,25	651 070,25	ZW 907 294907		
8/9990934/00008	Wasserversorgungsanlage Sparbuch	850000	0,00	85 500,00	20 000,00	65 500,00			ZW 911 294911		
Zweckgebundene Haushaltsrücklagen			2 018 000,00	448 800,00	204 500,00	2 262 300,00	2 241 904,58	2 241 904,58			
8/9990935/00024	Eröffnungsbilanzrücklage	912000	610 000,00			610 000,00					
8/9990935/00025	Investitionsrücklage SPK Gloggnitz AT25 2024 1050 2540 3873	912000	2 491 400,00	630 300,00	1 242 300,00	1 879 400,00	3 578 616,13	3 578 616,13	ZW 908 295908 AT25 2024 1050 2540 3873		
8/9990935/00026	Hochwasserschutz-Rücklage AT11 2024 1050 2547 4353	639100	500 600,00	10 600,00		511 200,00	500 000,00	500 000,00	ZW 909 295909 AT11 2024 1050 2547 4353		
8/9990935/00027	Schulbau-Rücklage AT85 2024 1050 2547 4379	215000	500 600,00	10 600,00		511 200,00	500 010,42	500 010,42	ZW 910 295910 AT85 2024 1050 2547 4379		
Allgemeine Haushaltsrücklagen			4 102 600,00	651 500,00	1 242 300,00	3 511 800,00	4 578 626,55	4 578 626,55			
8/9997935/00001	Haushaltspotential Rücklage	990000	1 750 000,00			1 750 000,00					
Haushaltspotential Rücklage			1 750 000,00	0,00	0,00	1 750 000,00	0,00	0,00			
Gesamtsummen			7 870 600,00	1 100 300,00	1 446 800,00	7 524 100,00	6 820 531,13	6 820 531,13			

Einzelnachweis über Finanzschulden und Schuldendienst
(Anlage 6c)

Darlehen/Darlehensgeber Verwendung/Staat Aktenzahl	Laufzeit Währung/Zinssatz Zinsindikator	Darlehenshöhe Gesamt	Buchwert 31.12.2023	Zugang	Tilgung	Zinsen	Summe Schuldendienst	Schuldendienst- ersätze	Buchwert 31.12.2024	Netto Schuldendienst
1. Darlehen für Investitionszwecke										
1.1. ... von Trägern des öffentlichen Rechts										
1.1.1. ... von Bund, Bundesfonds, Bundeskammern										
1.1.2. ... von Ländern, Landesfonds, Landesammern										
7001/2000382 Wasserwirtschaft WVA BA 07/AT 2000382	2004 - 2028 EUR/1,000% nieder verzin: 850000	16 677,57	16 200,00		3 200,00	200,00	3 400,00		13 000,00	3 400,00
7001/2000383 Wasserwirtschaft WVA BA 08/AT 2000383	2004 - 2032 EUR/1,000% nieder verzin: 850000	15 819,32	15 400,00						15 400,00	
7001/2000384 Wasserwirtschaft WVA BA 09/AT 2000384	2005 - 2034 EUR/1,000% nieder verzin: 850000	36 029,69	35 000,00						35 000,00	
7001/2000385 Wasserwirtschaft Kanal BA 15/AT 2000385	2008 - 2039 EUR/1,000% nieder verzin: 851000	39 710,00	51 400,00						51 400,00	
7001/2000386 Wasserwirtschaft WVA BA 12/AT 2000386	2008 - 2039 EUR/1,000% nieder verzin: 850000	20 000,00	29 400,00						29 400,00	
7001/2000387 Wasserwirtschaft WVA BA 16/AT 2000387	2015 - 2045 EUR/1,000% nieder verzin: 850000	24 772,00	30 700,00						30 700,00	
7001/2000388 Wasserwirtschaft Kanal BA 16/AT 2000388	2016 - 2042 EUR/1,000% nieder verzin: 851000	15 600,00	19 700,00						19 700,00	
7005/2000107 Land Niederöster Althausanierung Zeile 8/AT 2000107	1991 - 2026 EUR/1,000% nieder verzin: 853000	314 746,04	38 700,00		16 000,00	900,00	16 900,00		22 700,00	16 900,00

1.1.3. ... von Gemeinden, Gemeindeverbänden, Gemeindefonds

Voranschlag 2024

Stadtgemeinde Gloggnitz

Einzelnachweis über Finanzschulden und Schuldendienst (Anlage 6c)

Darlehen/Darlehensgeber Verwendung/Staat Aktenzahl	Laufzeit Währung/Zinssatz Zinsindikator	Darlehenshöhe Gesamt	Buchwert 31.12.2023	Zugang	Tilgung	Zinsen	Summe Schuldendienst	Schuldendienst- ersätze	Buchwert 31.12.2024	Netto Schuldendienst
1.1.4. ... von Sozialversicherungsträgern										
7013/2000100 Bundesmin. f. Wi Schulgasse 7/AT 2000100	1982 - 2029 EUR/2,000% normal verzir	67 149,70	9 600,00		2 000,00	700,00	2 700,00		7 600,00	2 700,00
7013/2000101 Bundesmin. f. Wi Schulgasse 7a/AT 2000101	1982 - 2029 EUR/2,000% normal verzir	67 149,70	10 500,00		2 000,00	800,00	2 800,00		8 500,00	2 800,00
7013/2000102 Bundesmin. f. Wi Schulgasse 9/AT 2000102	1982 - 2034 EUR/2,000% normal verzir	73 254,22	17 000,00		2 000,00	1 000,00	3 000,00		15 000,00	3 000,00
7013/2000103 Bundesmin. f. Wi Schulgasse 11/AT 2000103	1982 - 2038 EUR/2,000% normal verzir	73 254,22	23 300,00		2 000,00	1 200,00	3 200,00		21 300,00	3 200,00
1.1.5. ... von sonstigen Trägern des öffentlichen Rechts										
1.2. ... von Beteiligungen der Gebietskörperschaft (ohne Finanzunternehmungen)										
1.3. ... von Unternehmen (ohne Beteiligungen und ohne Finanzunternehmungen)										
1.4. ... von Finanzunternehmen										
1.4.1. ... von Finanzunternehmen im Inland										
7009/1000083 Sparkasse Glogg Rüsthau FF-Eichberg/AT 1000083	2015 - 2029 EUR/1,250% euribor6m	30 000,00	12 000,00		2 000,00	1 300,00	3 300,00	500,00	10 000,00	2 800,00
7009/2000080 Sparkasse Glogg Kanal BA 13/AT 2000080	2005 - 2026 EUR/0,600% euribor6m	200 000,00	32 000,00		9 800,00	1 900,00	11 700,00		22 200,00	11 700,00
7009/2000081 Sparkasse Glogg Deponie Wolfsschlucht/AT 2000081	2005 - 2026 EUR/0,600% euribor6m	100 000,00	15 600,00		4 800,00	900,00	5 700,00		10 800,00	5 700,00

Voranschlag 2024

Stadtgemeinde Gloggnitz

Einzelnachweis über Finanzschulden und Schuldendienst (Anlage 6c)

Darlehen/Darlehensgeber Verwendung/Staat Aktenzahl	Laufzeit Währung/Zinssatz Zinsindikator	Darlehenshöhe Gesamt	Buchwert 31.12.2023	Zugang	Tilgung	Zinsen	Summe Schuldendienst	Schuldendienst- ersätze	Buchwert 31.12.2024	Netto Schuldendienst
7009/2000082 Sparkasse Glogg Drucksteigerungsanlage Stuppach/AT 2000082	2006 - 2027 EUR/0,600% euribor6m	120 000,00	27 400,00		5 100,00	1 600,00	6 700,00		22 300,00	6 700,00
7009/2000088 Sparkasse Glogg WVA BA 21 - Bürgerwiese, AT662024105007160830/AT 850000	2018 - 2043 EUR/0,000% FIX verzinst	300 000,00	234 000,00		12 000,00	4 300,00	16 300,00		222 000,00	16 300,00
7009/2000126 Sparkasse Glogg Sanierung Dr. Martin Luther- Straße 3/AT 853004	2023 - 2043 EUR/3,875%	1 069 383,98	1 046 600,00		77 000,00	40 200,00	117 200,00		969 600,00	117 200,00
7010/1000080 Raiffeisenbank R Neubau Kindergarten Zenzi- Hözl-Str/AT 1000080	2009 - 2024 EUR/1,056% euribor6m	345 000,00	11 500,00		11 500,00	600,00	12 100,00	200,00		11 900,00
7010/1000081 Raiffeisenbank R Zubau Feuerwehrhaus Eichberg/AT 1000081	2012 - 2027 EUR/1,139% euribor6m	60 000,00	16 000,00		4 000,00	1 500,00	5 500,00	500,00	12 000,00	5 000,00
7010/2000070 Raiffeisenbank R Wasserversorgungsanlage/AT 2000070	1999 - 2024 EUR/0,875% EURIBOR	195 635,27	5 300,00		5 300,00	300,00	5 600,00			5 600,00
7010/2000072 Raiffeisenbank R WVA BA 07/AT 2000072	1999 - 2025 EUR/0,875% EURIBOR	232 553,07	18 300,00		11 500,00	1 000,00	12 500,00		6 800,00	12 500,00
7010/2000073 Raiffeisenbank R Abwasserbeseitigungsanlage BA 10/AT 2000073	2000 - 2024 EUR/0,875% euribor3m	290 691,34	15 100,00		15 100,00	900,00	16 000,00			16 000,00
7010/2000078 Raiffeisenbank R WVA BA 09/AT 2000078	2004 - 2028 EUR/0,925% euribor6m	160 000,00	39 000,00		6 300,00	2 100,00	8 400,00		32 700,00	8 400,00

Voranschlag 2024

Stadtgemeinde Gloggnitz

Einzelnachweis über Finanzschulden und Schuldendienst (Anlage 6c)

Darlehen/Darlehensgeber Verwendung/Staat Aktenzahl	Laufzeit Währung/Zinssatz Zinsindikator	Darlehenshöhe Gesamt	Buchwert 31.12.2023	Zugang	Tilgung	Zinsen	Summe Schuldendienst	Schuldendienst- ersätze	Buchwert 31.12.2024	Netto Schuldendienst
7010/2000084 Raiffeisenbank R WVA BA 19/AT 2000084	2015 - 2039 EUR/1,030% euribor6m	115 400,00	74 000,00		4 700,00	4 500,00	9 200,00		69 300,00	9 200,00
7010/2000085 Raiffeisenbank R Kanal BA 16/AT 2000085	2015 - 2039 EUR/1,030% euribor6m	192 400,00	123 100,00		7 700,00	7 400,00	15 100,00		115 400,00	15 100,00
7010/2000124 Raiffeisenbank R Sanierung Hoffeldstr. 8/AT 2000124	2014 - 2029 EUR/1,250% euribor6m	431 121,51	219 700,00		27 000,00	12 600,00	39 600,00	12 300,00	192 700,00	27 300,00
7010/2000125 Raiffeisenbank R Sanierung Hoffeldstr. 10/AT 2000125	2014 - 2029 EUR/1,250% euribor6m	357 049,31	181 900,00		22 400,00	10 500,00	32 900,00	12 800,00	159 500,00	20 100,00
7011/2000083 Volksbank Wien / Kanal BA 15/AT 2000083	2007 - 2032 EUR/4,940% normal verzir	200 000,00	68 000,00		8 000,00	3 300,00	11 300,00		60 000,00	11 300,00
7011/2000088 Volksbank Wien / WVA BA 21 - Bürgerwiese/AT 850000	2019 - 2034 EUR/0,000% FIX verzinst	576 000,00	460 900,00		23 000,00	8 400,00	31 400,00		437 900,00	31 400,00
7015/1000086 BAWAG P.S.K. FF Stuppach HLF2/AT 1000086	2019 - 2031 EUR/0,600% EURIBOR	127 400,00	88 200,00		9 800,00	600,00	10 400,00	500,00	78 400,00	9 900,00
7015/2000086 BAWAG P.S.K. WVA BA 20/AT 2000086	2019 - 2041 EUR/0,940% EURIBOR	114 400,00	93 600,00		5 200,00	1 000,00	6 200,00		88 400,00	6 200,00
7016/1000085 Wüstenrot Versic Schulbau (BAWAG)/AT 1000085	2020 - 2054 EUR/2,210% EURIBOR	19 100 000,00	17 162 400,00		553 600,00	382 500,00	936 100,00	606 100,00	16 608 800,00	330 000,00
7017/9 Darlehensgeber unbekar 6. VH Straßenbau 2023/AT 612000	2023 - 2048 EUR/2,000% EURIBOR	245 000,00	235 200,00		9 800,00	9 400,00	19 200,00		225 400,00	19 200,00

Darlehen/Darlehensgeber Verwendung/Staat Aktenzahl	Laufzeit Währung/Zinssatz Zinsindikator	Darlehenshöhe Gesamt	Buchwert 31.12.2023	Zugang	Tilgung	Zinsen	Summe Schuldendienst	Schuldendienst- ersätze	Buchwert 31.12.2024	Netto Schuldendienst
7017/10 Darlehensgeber unbek 91. VH Begegnungszone/AT 612300	2022 - 2041 EUR/2,000% EURIBOR	35 000,00	15 900,00		1 600,00	600,00	2 200,00		14 300,00	2 200,00
7017/15 Darlehensgeber unbek VH Straßenbau 2024/AT 612000	2024 - 2043 EUR/6,000%	240 000,00		239 000,00	12 000,00	14 400,00	26 400,00		227 000,00	26 400,00

1.4.2. ... von Finanzunternehmen im Ausland

1.5. ... von Sonstigen

Zwischensumme			20 492 600,00	239 000,00	876 400,00	516 600,00	1 393 000,00	632 900,00	19 855 200,00	760 100,00
----------------------	--	--	----------------------	-------------------	-------------------	-------------------	---------------------	-------------------	----------------------	-------------------

2. Finanzschulden für den laufenden Aufwand

2.1. ... von Trägern des öffentlichen Rechts

2.1.1. ... von Bund, Bundesfonds, Bundeskammern

2.1.2. ... von Ländern, Landesfonds, Landesammern

2.1.3. ... von Gemeinden, Gemeindeverbänden, Gemeindefonds

2.1.4. ... von Sozialversicherungsträgern

2.1.5. ... von sonstigen Trägern des öffentlichen Rechts

2.2. ... von Beteiligungen der Gebietskörperschaft (ohne Finanzunternehmungen)

2.3. ... von Unternehmen (ohne Beteiligungen und ohne Finanzunternehmungen)

2.4. ... von Finanzunternehmen

2.4.1. ... von Finanzunternehmen im Inland

2.4.2. ... von Finanzunternehmen im Ausland

Darlehen/Darlehensgeber Verwendung/Staat Aktenzahl	Laufzeit Währung/Zinssatz Ansatz	Darlehenshöhe Gesamt	Buchwert 31.12.2023	Zugang	Tilgung	Zinsen	Summe Schuldendienst	Schuldendienst- ersätze	Buchwert 31.12.2024	Netto Schuldendienst
2.5. ... von Sonstigen										
Zwischensumme			0,00	0,00	0,00	0,00	0,00	0,00	0,00	0,00
SUMME (1 und 2)			20 492 600,00	239 000,00	876 400,00	516 600,00	1 393 000,00	632 900,00	19 855 200,00	760 100,00
Davon ohne Quasi-KG *)			17 541 200,00	239 000,00	604 300,00	410 900,00	1 015 200,00	607 800,00	17 175 900,00	407 400,00
Davon Quasi-KG *)			2 951 400,00	0,00	272 100,00	105 700,00	377 800,00	25 100,00	2 679 300,00	352 700,00

*) Quasi-Kapitalgesellschaften außerhalb des Sektors Staat gemäß ESVG (Ansatz 85-89).

Nachweis über haushaltsinterne Vergütungen (Anlage 6f)

Gruppenebene		Erträge	Aufwendungen
0	Vertretungskörper und allgemeine Verwaltung	0,00	10 900,00
1	Öffentliche Ordnung und Sicherheit	0,00	4 100,00
2	Unterricht, Erziehung, Sport und Wissenschaft	0,00	56 300,00
3	Kunst, Kultur und Kultus	0,00	149 000,00
4	Soziale Wohlfahrt und Wohnbauförderung	0,00	24 600,00
5	Gesundheit	0,00	0,00
6	Straßen- und Wasserbau, Verkehr	0,00	88 300,00
7	Wirtschaftsförderung	0,00	28 000,00
8	Dienstleistungen	1 139 700,00	778 500,00
9	Finanzwirtschaft	0,00	0,00
Summe		1 139 700,00	1 139 700,00

Rückstellungsspiegel (Anlage 6q)

Rückstellung	Stand 31.12.2023	Dotierungen (+)	Auflösung inkl. Verbrauch (-)	Stand 31.12.2024
Kurzfristig	0,00	0,00	0,00	0,00
Rückstellungen für Prozesskosten				
Rückstellungen für nicht konsumierte Urlaube				
Rückstellungen für ausstehende Rechnungen				
Sonstige kurzfristige Rückstellungen				
Langfristig	1 255 500,00	47 900,00	70 600,00	1 232 800,00
Rückstellungen für Abfertigungen	815 700,00	22 600,00	46 000,00	792 300,00
Rückstellungen für Jubiläumszuwendungen	439 800,00	25 300,00	24 600,00	440 500,00
Rückstellungen für Haftungen				
Rückstellungen für Sanierung von Altlasten				
Rückstellungen für Pensionen (Säule I)				
Sonstige langfristige Rückstellungen				
Gesamtsumme	1 255 500,00	47 900,00	70 600,00	1 232 800,00

Dienstpostenplan
- interne Anlage b

SOLLDIENSTPOSTENPLAN 2024							
DZW	BEZEICHNUNG DES DIENSTZWEIGES	ANZAHL	VERWENDUNGS-GRUPPE	FUNKTIONSV ERWENDUNG			
				Anzahl	FGrp	Bezeichnung	Pzlg
56	Gehobener Verwaltungsdienst	1	VI	1	9	Amtsdir ektorin	ja
54	Rechnungs- und Buchhaltungsdienst	1	VI	1	8	Leiterin Finanz	ja
55	Gehobener Standesbeamten-, Staatsb ürgerchaftsdienst	2	VI	1	8	Leiter Standesamt	ja
46	Gehobener Bau-, Vermessungs- und technischer Fachdienst	2	VI	1	8	Bauamtsleiter	ja
58	Bau-, Vermessungs- und technischer Fachdienst	1	V				
61	Fachdienst f ur Bibliotheken	1	V				
69	Rechnungsfachdienst	3	V				
71	Verwaltungsfachdienst	6	V				
2	Facharbeiter	17	V	1	7	Bauhofleiter	ja
11	angelernter Arbeiter	3	III				
12	Kindergartenhilfsdienst	6	III				
15	Hilfsdienst mit einschlagigen Vorkenntnissen	1	II				
17	Hilfsdienst	20	I				
99	Musikschullehrer an mittleren Lehranstalten	1	L2a2				
108	Musikschullehrer	6	ms1				
108	Musikschullehrer	3	ms2				
108	Musikschullehrer	1	ms4				
108	Musikschullehrer	1	ms3				

Nachweis Vermögen mit abgeänderter Nutzungsdauer

Voranschlag 2024

Stadtgemeinde Gloggnitz

Nachweis Vermögen mit abgeänderter Nutzungsdauer

Konto	Bezeichnung	Nutzungsdauer lt. VRV	Abweichende Nutzungsdauer	Begründung
3/0040013/02477	Badelandschaft	33,0	40,0	lt. Gutachten von Prof. Gerhard Stabentheiner 29.07.2019. Änderung von Bestandskonto 006 Sonstige Grundstückseinrichtungen auf 050 Sonderanlagen, lt. Info Land NÖ Kurs Eröffnungsbilanz vom 25.11.2020.
3/0060001/00712	Mietgebäude Hoffeldstraße 8	50,0	80,0	lt. Gutachten Prof. Stabentheiner
3/0060001/01022	Mietgebäude Hoffeldstraße 10	50,0	80,0	lt. Gutachten Prof. Stabentheiner
3/0060001/01025	Mietgebäude Rosengasse 5	50,0	80,0	lt. Gutachten Prof. Stabentheiner
3/0060001/01031	Gebäude Kindergarten Prägasse 24	50,0	80,0	lt. Gutachten Prof. Stabentheiner
3/0060001/01036	Mietgebäude Prägasse 24	50,0	80,0	lt. Gutachten Prof. Stabentheiner
3/0060001/01038	Mietgebäude Schulgasse 7	50,0	80,0	lt. Gutachten Prof. Stabentheiner
3/0060001/01040	Mietgebäude Schulgasse 11	50,0	80,0	lt. Gutachten Prof. Stabentheiner
3/0060001/01042	Mietgebäude Schulgasse 9	50,0	80,0	lt. Gutachten Dr. Stabentheiner
3/0060001/01044	Mietgebäude Schulgasse 7a	50,0	80,0	lt. Gutachten Prof. Stabentheiner
3/0060001/01046	Mietgebäude Sozialzentrum Dr. Martin Luther-Straße 3	50,0	80,0	lt. Gutachten Prof. Stabentheiner
3/0060001/01048	Mietgebäude Wiener Straße 60	50,0	80,0	lt. Gutachten Prof. Stabentheiner
3/0060001/01051	Mietgebäude Rennergasse	50,0	80,0	lt. Gutachten Prof. Stabentheiner
3/0060001/01056	Freiwillige Feuerwehr Gloggnitz	50,0	80,0	lt. Gutachten Prof. Stabentheiner
3/0060001/01064	Clubhaus Tennis	50,0	70,0	lt. Gutachten Prof. Stabentheiner
3/0060001/01086	Clubhaus Eislauf	50,0	70,0	lt. Gutachten Prof. Stabentheiner
3/0060001/01090	Mietgebäude und Lagerhalle Zeile 8	50,0	80,0	lt. Gutachten Prof. Stabentheiner
3/0060001/02468	Gebäude Kassa, Buffet u. a. Räumlichkeiten	50,0	80,0	lt. Gutachten Prof. Stabentheiner
3/0070003/00713	Mietgebäude Hoffeldstraße 8 Außenanlagen	33,0	80,0	lt. Gutachten Prof. Stabentheiner
3/0070003/01023	Mietgebäude Hoffeldstraße 10 Außenanlagen	33,0	80,0	lt. Gutachten Prof. Stabentheiner
3/0070003/01027	Mietgebäude Rosengasse 5 Außenanlagen	33,0	80,0	lt. Gutachten Prof. Stabentheiner
3/0070003/01035	Gebäude Kindergarten Prägasse 24 Außenanlagen	33,0	80,0	lt. Gutachten Prof. Stabentheiner
3/0070003/01037	Mietgebäude Prägasse 24 Außenanlagen	33,0	80,0	lt. Gutachten Prof. Stabentheiner
3/0070003/01039	Mietgebäude Schulgasse 7 Außenanlagen	33,0	80,0	lt. Gutachten Prof. Stabentheiner
3/0070003/01041	Mietgebäude Schulgasse 11 Außenanlagen	33,0	80,0	lt. Gutachten Prof. Stabentheiner
3/0070003/01043	Mietgebäude Schulgasse 9 Außenanlagen	33,0	80,0	lt. Gutachten Prof. Stabentheiner
3/0070003/01045	Mietgebäude Schulgasse 7a Außenanlagen	33,0	80,0	lt. Gutachten Prof. Stabentheiner
3/0070003/01047	Mietgebäude Sozialzentrum Dr. Martin Luther-Straße 3 Außenar	33,0	80,0	lt. Gutachten Prof. Stabentheiner
3/0070003/01049	Mietgebäude Wiener Straße 60 Außenanlagen	33,0	80,0	lt. Gutachten Prof. Stabentheiner
3/0070003/01054	Mietgebäude Rennergasse Außenanlagen	33,0	80,0	lt. Gutachten Prof. Stabentheiner
3/0070003/01062	Freiwillige Feuerwehr Gloggnitz Außenanlagen	33,0	80,0	lt. Gutachten Prof. Stabentheiner
3/0070003/01083	Clubhaus Tennis Außenanlagen	33,0	70,0	lt. Gutachten Prof. Stabentheiner
3/0070003/01087	Clubhaus Eislauf Außenanlagen	33,0	70,0	lt. Gutachten Prof. Stabentheiner
3/0130003/02447	WVA BA 18	10,0	20,0	lt. Gemdat
3/0130003/02450	WVA BA 01	10,0	40,0	lt. Ing. Schallamon Land NÖ
3/0130003/03243	WVA BA 02	10,0	20,0	lt. Gemdat
3/0460003/02391	WVA BA 05	50,0	50,0	lt. GR Beschluss 09.06.2022

Konto	Bezeichnung	Nutzungsdauer lt. VRV	Abweichende Nutzungsdauer	Begründung
3/0460003/02392	WVA BA 05 Landesförderung	50,0	50,0	lt. GR Beschluss 09.06.2022
3/0460003/02393	WVA BA 06	50,0	50,0	lt. GR Beschluss 09.06.2022
3/0460003/02394	WVA BA 06 Bundesförderung	50,0	50,0	lt. GR Beschluss 09.06.2022
3/0460003/02396	WVA BA 07	50,0	50,0	lt. GR Beschluss 09.06.2022
3/0460003/02397	WVA BA 07 Bundesförderung	50,0	50,0	lt. GR Beschluss 09.06.2022
3/0460003/02399	WVA BA 08	50,0	50,0	lt. GR Beschluss 09.06.2022
3/0460003/02400	WVA BA 08 Bundesförderung	50,0	50,0	lt. GR Beschluss 09.06.2022
3/0460003/02402	WVA BA 09	50,0	50,0	lt. GR Beschluss 09.06.2022
3/0460003/02403	WVA BA 09 Bundesförderung	50,0	50,0	lt. GR Beschluss 09.06.2022
3/0460003/02405	WVA BA 10	50,0	50,0	lt. GR Beschluss 09.06.2022
3/0460003/02406	WVA BA 10 Bundesförderung	50,0	50,0	lt. GR Beschluss 09.06.2022
3/0460003/02407	WVA BA 10 Landesförderung	50,0	50,0	lt. GR Beschluss 09.06.2022
3/0460003/02411	WVA BA 12	50,0	50,0	lt. GR Beschluss 09.06.2022
3/0460003/02412	WVA BA 12 Bundesförderung	50,0	50,0	lt. GR Beschluss 09.06.2022
3/0460003/02414	WVA BA 13	50,0	50,0	lt. GR Beschluss 09.06.2022
3/0460003/02415	WVA BA 13 Bundesförderung	50,0	50,0	lt. GR Beschluss 09.06.2022
3/0460003/02416	WVA BA 13 Landesförderung	50,0	50,0	lt. GR Beschluss 09.06.2022
3/0460003/02417	WVA BA 14	50,0	50,0	lt. GR Beschluss 09.06.2022
3/0460003/02418	WVA BA 14 Bundesförderung	50,0	50,0	lt. GR Beschluss 09.06.2022
3/0460003/02419	WVA BA 14 Landesförderung	50,0	50,0	lt. GR Beschluss 09.06.2022
3/0460003/02420	WVA BA 15	50,0	50,0	lt. GR Beschluss 09.06.2022
3/0460003/02421	WVA BA 15 Bundesförderung	50,0	50,0	lt. GR Beschluss 09.06.2022
3/0460003/02422	WVA BA 15 Landesförderung	50,0	50,0	lt. GR Beschluss 09.06.2022
3/0460003/02423	WVA BA 16	50,0	50,0	lt. GR Beschluss 09.06.2022
3/0460003/02424	WVA BA 16 Bundesförderung	50,0	50,0	lt. GR Beschluss 09.06.2022
3/0460003/02426	WVA BA 17	50,0	50,0	lt. GR Beschluss 09.06.2022
3/0460003/02427	WVA BA 17 Bundesförderung	50,0	50,0	lt. GR Beschluss 09.06.2022
3/0460003/02428	WVA BA 17 Landesförderung	50,0	50,0	lt. GR Beschluss 09.06.2022
3/0460003/02429	WVA BA 19	50,0	50,0	lt. GR Beschluss 09.06.2022
3/0460003/02430	WVA BA 19 Bundesförderung	50,0	50,0	lt. GR Beschluss 09.06.2022
3/0460003/02431	WVA BA 19 Landesförderung	50,0	50,0	lt. GR Beschluss 09.06.2022
3/0460003/02432	WVA BA 20	50,0	50,0	lt. GR Beschluss 09.06.2022
3/0460003/02433	WVA BA 20 Bundesförderung	50,0	50,0	lt. GR Beschluss 09.06.2022
3/0460003/02434	WVA Erweiterungen 2015	50,0	50,0	lt. GR Beschluss 09.06.2022
3/0460003/03240	KT WVA BA 05	50,0	50,0	lt. GR Beschluss 09.06.2022
3/0460003/03241	KT WVA BA 09	50,0	50,0	lt. GR Beschluss 09.06.2022
3/0460003/03242	WVA BA 21 Bürgerwiese	50,0	50,0	lt. GR Beschluss 09.06.2022
3/0460003/03243	WVA Sanierungen 2019 Wasserversorgungsanlage (Richterg., C	50,0	50,0	lt. GR Beschluss 09.06.2022
3/0460003/03244	WVA Sanierungen 2019 Wasserversorgungsanlage (Richterg., C	50,0	50,0	lt. GR Beschluss 09.06.2022
3/0460003/03247	KT Wasseranschlüsse 2020 (Vorschreibungen Kunden)	50,0	50,0	lt. GR Beschluss 09.06.2022

Voranschlag 2024

Stadtgemeinde Gloggnitz

Nachweis Vermögen mit abgeänderter Nutzungsdauer

Konto	Bezeichnung	Nutzungsdauer lt. VRV	Abweichende Nutzungsdauer	Begründung
3/0460003/03248	Wasser- und Kanalanschlüsse 2020	50,0	50,0	lt. GR Beschluss 09.06.2022
3/0460003/03249	WVA Syhrnbachtalquerung 2020	50,0	50,0	lt. GR Beschluss 09.06.2022
3/0460003/03250	KT Wasseranschlüsse 2021	50,0	50,0	lt. GR Beschluss 09.06.2022
3/0460003/03251	Wasserleitungssanierungen 2020	50,0	50,0	lt. GR Beschluss 09.06.2022
3/0460003/03252	Div. Hausanschlüsse Wasser 2021	50,0	50,0	lt. GR Beschluss 09.06.2022
3/0460003/03253	KT WVA BA 21 Bundesförderung Bürgerwiese	50,0	50,0	lt. GR Beschluss 09.06.2022
3/0460003/03254	WVA Aue Klammerweg 2021	50,0	50,0	lt. GR Beschluss 09.06.2022
3/0460003/03255	KT Wasseranschlüsse 2022	50,0	50,0	lt. GR Beschluss 09.06.2022
3/0460003/03256	WVA BA 22 Heufeld-Eichberg (Vorarbeiten) 2022	50,0	50,0	lt. GR-Beschluss vom 09.06.2022
3/0460003/03257	WVA Erweiterungen 2017	50,0	50,0	lt. GR-Beschluss vom 09.06.2022
3/0460003/03258	Div. Hausanschlüsse Wasser 2022	50,0	50,0	lt. GR Beschluss 09.06.2022
3/0460003/03259	KT Wasseranschlüsse 2023	50,0	50,0	lt. GR Beschluss 09.06.2022
3/0460003/03260	WVA BA 22 ab 2023 Eichberg, Semmeringstraße, Rosengasse,	50,0	50,0	lt. GR Beschluss 09.06.2022
3/0460003/03262	KT Wasseranschlüsse 2024	50,0	50,0	lt. GR Beschluss 09.06.2022
4/0150002/00033	Rüstlöschfahrzeug RLFA 2000	10,0	25,0	Mindestausrüstungsverordnung
4/0150002/02538	Magirus Lohr - Hilfeleistungslöschfahrzeug FF-Stuppach	10,0	25,0	Mindestausrüstungsverordnung
4/0150002/02541	Fa. Rosenbauer GesmbH., Löschfahrzeug	10,0	25,0	Mindestausrüstungsverordnung
4/0150002/03250	KT Fa. Rosenbauer GesmbH., Löschfahrzeug	10,0	25,0	Mindestausrüstungsverordnung
4/0440001/00979	Wirtschaftshofprogramm 2016	0,0	10,0	lt. Rückfrage bei Gemdat, Herr Kitir
4/0440001/01009	K5 Programm 2017	0,0	10,0	lt. Rückfrage bei Gemdat, Herrn Kitir.
4/0440001/01010	Firewall für Serverzugriff durch Bauhauf 2017	0,0	10,0	lt. Rückfrage bei Gemdat, Herrn Kitir.
4/0440001/01011	K5 EB Eröffnungsbilanz 2018	0,0	10,0	lt. Rückfrage bei Gemdat, Herrn Kitir
4/0440001/01013	GeoOffice Online	0,0	10,0	Lizenzen lt. Hr. Kitir
4/0440001/01015	Elektronisches Postbuch 2023	0,0	10,0	lt. Gemdat
5/0440001/00906	Wasserversorgung Auswerte-Software für Drucktransmitter 2016	0,0	10,0	lt. Gemdat Herrn Kitir
5/0440001/01095	ABA BA 14 Kataster SW	0,0	25,0	lt. Land NÖ sind Leitungskataster mit dieser ND anzusetzen
5/0440001/01098	ABA BA 14 Kataster MW	0,0	25,0	lt. Land NÖ wird diese ND angesetzt
5/0440001/02408	WVA BA 11	0,0	25,0	lt. Land NÖ wird diese ND angesetzt

MFP - Ergebnishaushalt Gesamt 1. Ebene
- interne Vergütungen enthalten

Voranschlag 2024 (Plan 2025 - 2028)

Stadtgemeinde Gloggnitz

MFP - Ergebnishaushalt Gesamt 1. Ebene - interne Vergütungen enthalten

MVAG	Mittelverwendungs- und -aufbringungsgruppen (1. Ebene)	VA 2024	Plan 2025	Plan 2026	Plan 2027	Plan 2028
211	Erträge aus der operativen Verwaltungstätigkeit	15 300 200,00	15 631 500,00	15 232 700,00	15 327 000,00	15 756 800,00
212	Erträge aus Transfers	2 175 100,00	2 379 800,00	2 005 500,00	1 979 000,00	2 072 200,00
213	Finanzerträge	29 900,00	30 600,00	31 300,00	32 000,00	32 800,00
21	Summe Erträge	17 505 200,00	18 041 900,00	17 269 500,00	17 338 000,00	17 861 800,00
221	Personalaufwand	3 986 400,00	4 187 100,00	4 189 200,00	4 377 300,00	4 568 400,00
222	Sachaufwand	7 793 200,00	7 410 200,00	7 107 400,00	7 115 900,00	7 411 900,00
223	Transferaufwand	7 188 500,00	7 400 800,00	7 685 600,00	7 985 300,00	8 304 600,00
224	Finanzaufwand	570 000,00	731 500,00	891 200,00	915 200,00	879 800,00
22	Summe Aufwendungen	19 538 100,00	19 729 600,00	19 873 400,00	20 393 700,00	21 164 700,00
SA0	Saldo (0) Nettoergebnis (21 - 22)	-2 032 900,00	-1 687 700,00	-2 603 900,00	-3 055 700,00	-3 302 900,00
230	Entnahmen von Haushaltsrücklagen	1 446 800,00	1 540 100,00	228 000,00	286 400,00	200 000,00
240	Zuweisungen an Haushaltsrücklagen	1 100 300,00	1 078 500,00	1 101 400,00	909 100,00	909 300,00
SA01	Saldo (01) Haushaltsrücklagen (230 - 240)	0,00	0,00	0,00	0,00	0,00
SA00	Saldo (00) Nettoergebnis nach Haushaltsrücklagen (Saldo 0 + Saldo 01)	-1 686 400,00	-1 226 100,00	-3 477 300,00	-3 678 400,00	-4 012 200,00

MFP - Ergebnishaushalt Gesamt 1. und 2. Ebene
- interne Vergütungen enthalten

Voranschlag 2024 (Plan 2025 - 2028)

Stadtgemeinde Gloggnitz

MFP - Ergebnishaushalt Gesamt 1. und 2. Ebene - interne Vergütungen enthalten

MVAG	Mittelverwendungs- und aufbringungsgruppen (1. und 2. Ebene)	VA 2024	Plan 2025	Plan 2026	Plan 2027	Plan 2028
211	Erträge aus der operativen Verwaltungstätigkeit	15 300 200,00	15 631 500,00	15 232 700,00	15 327 000,00	15 756 800,00
2111	Erträge aus eigenen Abgaben	3 321 100,00	3 321 400,00	3 321 400,00	3 321 400,00	3 321 400,00
2112	Erträge aus Ertragsanteilen	6 046 000,00	6 167 000,00	6 290 000,00	6 415 000,00	6 543 300,00
2113	Erträge aus Gebühren	3 275 800,00	3 287 300,00	3 285 300,00	3 278 600,00	3 275 800,00
2114	Erträge aus Leistungen	1 523 100,00	1 398 800,00	1 401 200,00	1 396 000,00	1 396 800,00
2115	Erträge aus Besitz und wirtschaftlicher Tätigkeit	366 600,00	367 400,00	367 500,00	367 600,00	367 700,00
2116	Erträge aus Veräußerung und sonstige Erträge	697 000,00	901 800,00	543 200,00	513 700,00	759 100,00
2117	Nicht finanzierungswirksame operative Erträge	70 600,00	187 800,00	24 100,00	34 700,00	92 700,00
212	Erträge aus Transfers	2 175 100,00	2 379 800,00	2 005 500,00	1 979 000,00	2 072 200,00
2121	Transferertrag von Trägern des öffentlichen Rechts	1 860 600,00	2 064 800,00	1 691 400,00	1 666 100,00	1 759 400,00
2122	Transferertrag von Beteiligungen					
2123	Transferertrag von Unternehmen (mit Finanzunternehmen)	50 000,00	50 000,00	50 000,00	50 000,00	50 000,00
2124	Transferertrag von Haushalten und Organisationen ohne Erwerbscharakter	32 600,00	33 100,00	33 100,00	33 100,00	33 000,00
2125	Transferertrag vom Ausland					
2126	Investitions- und Tilgungszuschüsse zwischen Unternehmungen und Betrieben der Gebietskörperschaft und der Gebietskörperschaft					
2127	Nicht finanzierungswirksamer Transferertrag	231 900,00	231 900,00	231 000,00	229 800,00	229 800,00
213	Finanzerträge	29 900,00	30 600,00	31 300,00	32 000,00	32 800,00
2131	Erträge aus Zinsen	29 900,00	30 600,00	31 300,00	32 000,00	32 800,00
2132	Erträge aus Zinsen aus derivativen Finanzinstrumenten mit und ohne Grundgeschäft					
2133	Erträge aus Gewinnentnahmen von marktbestimmten Betrieben					
2134	Sonstige Finanzerträge					
2135	Erträge aus Dividenden/Gewinnausschüttungen					
2136	Sonstige nicht finanzierungswirksame Finanzerträge					
21	Summe Erträge	17 505 200,00	18 041 900,00	17 269 500,00	17 338 000,00	17 861 800,00
221	Personalaufwand	3 986 400,00	4 187 100,00	4 189 200,00	4 377 300,00	4 568 400,00
2211	Personalaufwand (Bezüge, Nebengebühren, Mehrleistungen)	3 106 700,00	3 285 800,00	3 268 400,00	3 387 800,00	3 543 000,00
2212	Gesetzlicher und freiwilliger Sozialaufwand	816 800,00	839 700,00	861 600,00	935 300,00	956 600,00
2213	Sonstiger Personalaufwand	15 000,00	16 800,00	17 400,00	18 100,00	18 800,00
2214	Nicht finanzierungswirksamer Personalaufwand	47 900,00	44 800,00	41 800,00	36 100,00	50 000,00
222	Sachaufwand	7 793 200,00	7 410 200,00	7 107 400,00	7 115 900,00	7 411 900,00
2221	Gebrauchs- und Verbrauchsgüter, Handelswaren	510 300,00	493 700,00	496 000,00	501 500,00	496 800,00
2222	Verwaltungs- und Betriebsaufwand	579 900,00	583 300,00	583 900,00	584 400,00	585 000,00

Voranschlag 2024 (Plan 2025 - 2028)

Stadtgemeinde Gloggnitz

MFP - Ergebnishaushalt Gesamt 1. und 2. Ebene - interne Vergütungen enthalten

MVAG	Mittelverwendungs- und aufbringungsgruppen (1. und 2. Ebene)	VA 2024	Plan 2025	Plan 2026	Plan 2027	Plan 2028
2223	Leasing- und Mietaufwand	299 700,00	301 000,00	302 500,00	304 200,00	262 200,00
2224	Instandhaltung	1 318 600,00	1 051 100,00	765 300,00	769 900,00	826 100,00
2225	Sonstiger Sachaufwand	2 505 100,00	2 430 000,00	2 489 500,00	2 539 200,00	2 867 000,00
2226	Nicht finanzierungswirksamer Sachaufwand	2 579 600,00	2 551 100,00	2 470 200,00	2 416 700,00	2 374 800,00
223	Transferaufwand	7 188 500,00	7 400 800,00	7 685 600,00	7 985 300,00	8 304 600,00
2231	Transferaufwand an Träger des öffentlichen Rechts	6 803 300,00	7 024 100,00	7 309 600,00	7 607 000,00	7 924 400,00
2232	Transferaufwand an Beteiligungen					
2233	Transferaufwand an Unternehmen (mit Finanzunternehmen)	26 900,00	26 900,00	23 300,00	23 300,00	23 300,00
2234	Transferaufwand an Haushalte und Organisationen ohne Erwerbscharakter	358 300,00	349 800,00	352 700,00	355 000,00	356 900,00
2235	Transferaufwand an das Ausland					
2236	Investitions- und Tilgungszuschüsse zwischen Unternehmungen und Betrieben der Gebietskörperschaft und der Gebietskörperschaft					
2237	Nicht finanzierungswirksamer Transferaufwand					
224	Finanzaufwand	570 000,00	731 500,00	891 200,00	915 200,00	879 800,00
2241	Aufwendungen für Zinsen	516 600,00	684 400,00	860 300,00	879 400,00	838 000,00
2242	Zinsen und sonstige Aufwendungen aus derivativen Finanzinstrumenten mit und ohne Grundgeschäft					
2243	Gewinnentnahmen von Unternehmungen und marktbestimmten Betrieben der Gebietskörperschaft (innerhalb der Gebietskörperschaft)					
2244	Sonstiger Finanzaufwand	11 600,00	11 600,00	11 600,00	11 600,00	11 600,00
2245	Nicht finanzierungswirksamer Finanzaufwand	41 800,00	35 500,00	19 300,00	24 200,00	30 200,00
22	Summe Aufwendungen	19 538 100,00	19 729 600,00	19 873 400,00	20 393 700,00	21 164 700,00
SA0	Saldo (0) Nettoergebnis (21 - 22)	-2 032 900,00	-1 687 700,00	-2 603 900,00	-3 055 700,00	-3 302 900,00
230	Entnahmen von Haushaltsrücklagen	1 446 800,00	1 540 100,00	228 000,00	286 400,00	200 000,00
2301	Entnahmen von Haushaltsrücklagen	1 446 800,00	1 540 100,00	228 000,00	286 400,00	200 000,00
240	Zuweisungen an Haushaltsrücklagen	1 100 300,00	1 078 500,00	1 101 400,00	909 100,00	909 300,00
2401	Zuweisungen an Haushaltsrücklagen	1 100 300,00	1 078 500,00	1 101 400,00	909 100,00	909 300,00
SA01	Saldo (01) Haushaltsrücklagen (230 - 240)	0,00	0,00	0,00	0,00	0,00
SA00	Saldo (00) Nettoergebnis nach Haushaltsrücklagen (Saldo 0 + Saldo 01)	-1 686 400,00	-1 226 100,00	-3 477 300,00	-3 678 400,00	-4 012 200,00

MFP - Finanzierungshaushalt Gesamt 1. Ebene
- interne Vergütungen enthalten

Voranschlag 2024 (Plan 2025 - 2028)

Stadtgemeinde Gloggnitz

MFP - Finanzierungshaushalt Gesamt 1. Ebene - interne Vergütungen enthalten

MVAG	Mittelverwendungs- und -aufbringungsgruppen (1. Ebene)	VA 2024	Plan 2025	Plan 2026	Plan 2027	Plan 2028
OPERATIVE GEBARUNG						
311	Einzahlungen aus operativer Verwaltungstätigkeit	14 801 800,00	14 732 600,00	14 841 300,00	14 945 000,00	15 066 800,00
312	Einzahlungen aus Transfers	1 943 200,00	2 147 900,00	1 774 500,00	1 749 200,00	1 842 400,00
313	Einzahlungen aus Finanzerträgen	29 900,00	30 600,00	31 300,00	32 000,00	32 800,00
31	Summe Einzahlungen operative Gebarung	16 774 900,00	16 911 100,00	16 647 100,00	16 726 200,00	16 942 000,00
321	Auszahlungen aus Personalaufwand	3 938 500,00	4 142 300,00	4 147 400,00	4 341 200,00	4 518 400,00
322	Auszahlungen aus Sachaufwand	4 792 400,00	4 500 100,00	4 278 200,00	4 360 200,00	4 448 100,00
323	Auszahlungen aus Transfers	7 165 600,00	7 332 800,00	7 661 600,00	7 961 300,00	8 280 600,00
324	Auszahlungen aus Finanzaufwand	528 200,00	696 000,00	871 900,00	891 000,00	849 600,00
32	Summe Auszahlungen operative Gebarung	16 424 700,00	16 671 200,00	16 959 100,00	17 553 700,00	18 096 700,00
SA1	Saldo (1) Geldfluss aus der operativen Gebarung (31 – 32)	350 200,00	239 900,00	-312 000,00	-827 500,00	-1 154 700,00
INVESTIVE GEBARUNG						
331	Einzahlungen aus der Investitionstätigkeit	500,00				
332	Einzahlungen aus der Rückzahlung von Darlehen sowie gewährten Vorschüssen					
333	Einzahlungen aus Kapitaltransfers	2 291 700,00	2 527 800,00	821 500,00	649 800,00	649 200,00
33	Summe Einzahlungen investive Gebarung	2 292 200,00	2 527 800,00	821 500,00	649 800,00	649 200,00
341	Auszahlungen aus der Investitionstätigkeit	4 067 000,00	8 425 700,00	5 399 300,00	2 387 200,00	1 223 700,00
342	Auszahlungen aus der Gewährung von Darlehen sowie gewährten Vorschüssen	16 700,00	17 300,00	18 000,00	18 700,00	19 500,00
343	Auszahlungen aus Kapitaltransfers	22 900,00	68 000,00	24 000,00	24 000,00	24 000,00
34	Summe Auszahlungen investive Gebarung	4 106 600,00	8 511 000,00	5 441 300,00	2 429 900,00	1 267 200,00
SA2	Saldo (2) Geldfluss aus der investiven Gebarung (33 – 34)	-1 814 400,00	-5 983 200,00	-4 619 800,00	-1 780 100,00	-618 000,00
SA3	Saldo (3) Nettofinanzierungssaldo (Saldo 1 + Saldo 2)	-1 464 200,00	-5 743 300,00	-4 931 800,00	-2 607 600,00	-1 772 700,00

MVAG	Mittelverwendungs- und -aufbringungsgruppen (1. Ebene)	VA 2024	Plan 2025	Plan 2026	Plan 2027	Plan 2028
FINANZIERUNGSTÄTIGKEIT						
351	Einzahlungen aus der Aufnahme von Finanzschulden	239 000,00	3 669 900,00	4 369 900,00	1 323 500,00	
353	Einzahlungen infolge eines Kapitaltausches bei derivativen Finanzinstrumenten mit Grundgeschäft					
355	Einzahlungen aus dem Abgang von Finanzinstrumenten					
35	Summe Einzahlungen aus der Finanzierungstätigkeit	239 000,00	3 669 900,00	4 369 900,00	1 323 500,00	0,00
361	Auszahlungen aus der Tilgung von Finanzschulden	876 400,00	999 300,00	1 161 800,00	1 199 500,00	1 195 200,00
363	Auszahlungen infolge eines Kapitaltausches bei derivativen Finanzinstrumenten mit Grundgeschäft					
365	Auszahlungen für den Erwerb von Finanzinstrumenten					
36	Summe Auszahlungen aus der Finanzierungstätigkeit	876 400,00	999 300,00	1 161 800,00	1 199 500,00	1 195 200,00
SA4	Saldo (4) Geldfluss aus der Finanzierungstätigkeit (35 – 36)	-637 400,00	2 670 600,00	3 208 100,00	124 000,00	-1 195 200,00
SA5	Saldo (5) Geldfluss aus der voranschlagswirksamen Gebarung (Saldo 3 + Saldo 4)	-2 101 600,00	-3 072 700,00	-1 723 700,00	-2 483 600,00	-2 967 900,00

MFP - Finanzierungshaushalt Gesamt 1. und 2. Ebene
- interne Vergütungen enthalten

Voranschlag 2024 (Plan 2025 - 2028)

Stadtgemeinde Gloggnitz

MFP - Finanzierungshaushalt Gesamt 1. und 2. Ebene - interne Vergütungen enthalten

MVAG	Mittelverwendungs- und aufbringungsgruppen (1. und 2. Ebene)	VA 2024	Plan 2025	Plan 2026	Plan 2027	Plan 2028
311	Einzahlungen aus operativer Verwaltungstätigkeit	14 801 800,00	14 732 600,00	14 841 300,00	14 945 000,00	15 066 800,00
3111	Einzahlungen aus eigenen Abgaben	3 315 000,00	3 315 300,00	3 315 300,00	3 315 300,00	3 315 300,00
3112	Einzahlungen aus Ertragsanteilen	6 046 000,00	6 167 000,00	6 290 000,00	6 415 000,00	6 543 300,00
3113	Einzahlungen aus Gebühren	3 275 800,00	3 287 300,00	3 285 300,00	3 278 600,00	3 275 800,00
3114	Einzahlungen aus Leistungen	1 523 100,00	1 398 800,00	1 401 200,00	1 396 000,00	1 396 800,00
3115	Einzahlungen aus Besitz und wirtschaftlicher Tätigkeit	366 600,00	367 400,00	367 500,00	367 600,00	367 700,00
3116	Einzahlungen aus Veräußerung von geringwertigen Wirtschaftsgütern (GWG) und sonstige Einzahlungen	275 300,00	196 800,00	182 000,00	172 500,00	167 900,00
312	Einzahlungen aus Transfers	1 943 200,00	2 147 900,00	1 774 500,00	1 749 200,00	1 842 400,00
3121	Transferzahlungen von Trägern des öffentlichen Rechts	1 860 600,00	2 064 800,00	1 691 400,00	1 666 100,00	1 759 400,00
3122	Transferzahlungen von Beteiligungen					
3123	Transferzahlungen von Unternehmen (inkl. Finanzunternehmen)	50 000,00	50 000,00	50 000,00	50 000,00	50 000,00
3124	Transferzahlungen von Haushalten und Organisationen ohne Erwerbscharakter	32 600,00	33 100,00	33 100,00	33 100,00	33 000,00
3125	Transferzahlungen vom Ausland					
3126	Investitions- und Tilgungszuschüsse zwischen Unternehmungen und Betrieben der Gebietskörperschaft und der Gebietskörperschaft					
313	Einzahlungen aus Finanzerträgen	29 900,00	30 600,00	31 300,00	32 000,00	32 800,00
3131	Einzahlungen aus Zinserträgen	29 900,00	30 600,00	31 300,00	32 000,00	32 800,00
3132	Einzahlungen aus Zinsen aus derivativen Finanzinstrumenten mit und ohne Grundgeschäft					
3133	Einzahlungen aus Gewinnentnahmen von marktbestimmten Betrieben					
3134	Sonstige Einzahlungen aus Finanzerträgen					
3135	Einzahlungen aus Dividenden/Gewinnausschüttungen					
31	Summe Einzahlungen operative Gebarung	16 774 900,00	16 911 100,00	16 647 100,00	16 726 200,00	16 942 000,00
321	Auszahlungen aus Personalaufwand	3 938 500,00	4 142 300,00	4 147 400,00	4 341 200,00	4 518 400,00
3211	Auszahlungen für Personalaufwand (Bezüge, Nebengebühren, und Mehrleistungsvergütungen)	3 106 700,00	3 285 800,00	3 268 400,00	3 387 800,00	3 543 000,00
3212	Auszahlungen für gesetzliche und freiwillige Sozialaufwendungen	816 800,00	839 700,00	861 600,00	935 300,00	956 600,00
3213	Auszahlungen aus sonstigem Personalaufwand	15 000,00	16 800,00	17 400,00	18 100,00	18 800,00
322	Auszahlungen aus Sachaufwand	4 792 400,00	4 500 100,00	4 278 200,00	4 360 200,00	4 448 100,00
3221	Auszahlungen für Gebrauchs- und Verbrauchsgüter, Handelswaren	510 300,00	493 700,00	496 000,00	501 500,00	496 800,00
3222	Auszahlungen für Verwaltungs- und Betriebsaufwand	579 900,00	583 300,00	583 900,00	584 400,00	585 000,00
3223	Auszahlungen für Leasing- und Mietaufwand	299 700,00	301 000,00	302 500,00	304 200,00	262 200,00
3224	Auszahlungen für Instandhaltung	1 318 600,00	1 051 100,00	765 300,00	769 900,00	826 100,00
3225	Sonstige Auszahlungen aus Sachaufwand	2 083 900,00	2 071 000,00	2 130 500,00	2 200 200,00	2 278 000,00
3226	Auszahlungen aus der Inanspruchnahme von Haftungen					

Voranschlag 2024 (Plan 2025 - 2028)

Stadtgemeinde Gloggnitz

MFP - Finanzierungshaushalt Gesamt 1. und 2. Ebene - interne Vergütungen enthalten

MVAG	Mittelverwendungs- und aufbringungsgruppen (1. und 2. Ebene)	VA 2024	Plan 2025	Plan 2026	Plan 2027	Plan 2028
323	Auszahlungen aus Transfers	7 165 600,00	7 332 800,00	7 661 600,00	7 961 300,00	8 280 600,00
3231	Transferzahlungen an Träger des öffentlichen Rechts	6 780 400,00	6 956 100,00	7 285 600,00	7 583 000,00	7 900 400,00
3232	Transferzahlungen an Beteiligungen					
3233	Transferzahlungen an Unternehmen (inkl. Finanzunternehmen)	26 900,00	26 900,00	23 300,00	23 300,00	23 300,00
3234	Transferzahlungen an Haushalte und Organisationen ohne Erwerbscharakter	358 300,00	349 800,00	352 700,00	355 000,00	356 900,00
3235	Transferzahlungen an das Ausland					
3236	Investitions- und Tilgungszuschüsse zwischen Unternehmungen und Betrieben der Gebietskörperschaft und der Gebietskörperschaft					
324	Auszahlungen aus Finanzaufwand	528 200,00	696 000,00	871 900,00	891 000,00	849 600,00
3241	Auszahlungen für Zinsen	516 600,00	684 400,00	860 300,00	879 400,00	838 000,00
3242	Auszahlungen für Zinsen aus derivativen Finanzinstrumenten mit und ohne Grundgeschäft					
3243	Auszahlungen aus Gewinnentnahmen von marktbestimmten Betrieben					
3244	Sonstige Auszahlungen aus Finanzaufwendungen	11 600,00	11 600,00	11 600,00	11 600,00	11 600,00
32	Summe Auszahlungen operative Gebarung	16 424 700,00	16 671 200,00	16 959 100,00	17 553 700,00	18 096 700,00
SA1	Saldo (1) Geldfluss aus der operativen Gebarung (31 – 32)	350 200,00	239 900,00	-312 000,00	-827 500,00	-1 154 700,00
331	Einzahlungen aus der Investitionstätigkeit	500,00	0,00	0,00	0,00	0,00
3311	Einzahlungen aus der Veräußerung von immateriellem Vermögen					
3312	Einzahlungen aus der Veräußerung von Grundstücken und Grundstückeinrichtungen					
3313	Einzahlungen aus der Veräußerung von Gebäuden und Bauten					
3314	Einzahlungen aus der Veräußerung von technischen Anlagen, Fahrzeugen und Maschinen	500,00				
3315	Einzahlungen aus der Veräußerung von Amts-, Betriebs- und Geschäftsausstattung					
3316	Einzahlungen aus der Veräußerung von Kulturgütern					
3317	Einzahlungen aus der Veräußerung von Beteiligungen					
3318	Einzahlungen aus der Veräußerung von kofinanzierten Schutzbauten					
332	Einzahlungen aus der Rückzahlung von Darlehen sowie gewährten Vorschüssen	0,00	0,00	0,00	0,00	0,00
3321	Einzahlungen aus Darlehen an Träger des öffentlichen Rechts					
3322	Einzahlungen aus Darlehen an Beteiligungen					
3323	Einzahlungen aus Darlehen an Unternehmen und Haushalte					
3325	Einzahlungen aus Vorschüssen und Anzahlungen					
333	Einzahlungen aus Kapitaltransfers	2 291 700,00	2 527 800,00	821 500,00	649 800,00	649 200,00
3331	Kapitaltransferzahlungen von Trägern des öffentlichen Rechts	2 132 700,00	2 359 800,00	655 500,00	483 800,00	483 200,00
3332	Kapitaltransferzahlungen von Beteiligungen					
3333	Kapitaltransferzahlungen von Unternehmen	3 000,00	3 000,00	3 000,00	3 000,00	3 000,00
3334	Kapitaltransferzahlungen von Haushalten und Organisationen ohne Erwerbscharakter	156 000,00	165 000,00	163 000,00	163 000,00	163 000,00

Voranschlag 2024 (Plan 2025 - 2028)

Stadtgemeinde Gloggnitz

MFP - Finanzierungshaushalt Gesamt 1. und 2. Ebene - interne Vergütungen enthalten

MVAG	Mittelverwendungs- und aufbringungsgruppen (1. und 2. Ebene)	VA 2024	Plan 2025	Plan 2026	Plan 2027	Plan 2028
3335	Kapitaltransferzahlungen vom Ausland					
33	Summe Einzahlungen investive Gebarung	2 292 200,00	2 527 800,00	821 500,00	649 800,00	649 200,00
341	Auszahlungen aus der Investitionstätigkeit	4 067 000,00	8 425 700,00	5 399 300,00	2 387 200,00	1 223 700,00
3411	Auszahlungen für den Erwerb von immateriellem Vermögen	15 000,00	5 000,00	5 000,00	5 000,00	5 000,00
3412	Auszahlungen für den Erwerb von Grundstücken und Grundstückseinrichtungen	1 327 000,00	1 660 000,00	2 030 000,00	810 000,00	1 160 000,00
3413	Auszahlungen für den Erwerb von Gebäuden und Bauten	2 415 800,00	5 169 900,00	3 169 900,00	1 323 500,00	
3414	Auszahlungen für den Erwerb von technischen Anlagen, Fahrzeugen und Maschinen	115 600,00	1 518 100,00	121 700,00	195 000,00	5 000,00
3415	Auszahlungen für den Erwerb von Amts-, Betriebs- und Geschäftsausstattung	193 600,00	72 700,00	72 700,00	53 700,00	53 700,00
3416	Auszahlungen für den Erwerb von Kulturgütern					
3417	Auszahlungen für den Erwerb von Beteiligungen					
3418	Auszahlungen für den Erwerb von kofinanzierten Schutzbauten					
342	Auszahlungen aus der Gewährung von Darlehen sowie gewährten Vorschüssen	16 700,00	17 300,00	18 000,00	18 700,00	19 500,00
3421	Auszahlungen von Darlehen an Träger des öffentlichen Rechts					
3422	Auszahlungen von Darlehen an Beteiligungen					
3423	Auszahlungen von Darlehen an Unternehmen und Haushalte	16 700,00	17 300,00	18 000,00	18 700,00	19 500,00
3425	Auszahlungen von Vorschüssen und Anzahlungen					
343	Auszahlungen aus Kapitaltransfers	22 900,00	68 000,00	24 000,00	24 000,00	24 000,00
3431	Kapitaltransferzahlungen an Träger des öffentlichen Rechts	22 900,00	68 000,00	24 000,00	24 000,00	24 000,00
3432	Kapitaltransferzahlungen an Beteiligungen					
3433	Kapitaltransferzahlungen an Unternehmen (Finanzunternehmen)					
3434	Kapitaltransferzahlungen an Haushalte und Organisationen ohne Erwerbscharakter					
3435	Kapitaltransferzahlungen an das Ausland					
34	Summe Auszahlungen investive Gebarung	4 106 600,00	8 511 000,00	5 441 300,00	2 429 900,00	1 267 200,00
SA2	Saldo (2) Geldfluss aus der investiven Gebarung (33 – 34)	-1 814 400,00	-5 983 200,00	-4 619 800,00	-1 780 100,00	-618 000,00
SA3	Saldo (3) Nettofinanzierungssaldo (Saldo 1 + Saldo 2)	-1 464 200,00	-5 743 300,00	-4 931 800,00	-2 607 600,00	-1 772 700,00
351	Einzahlungen aus der Aufnahme von Finanzschulden	239 000,00	3 669 900,00	4 369 900,00	1 323 500,00	0,00
3511	Einzahlungen aus empfangenen Darlehen von öffentlichen Körperschaften und Rechtsträgern					
3512	Einzahlungen aus empfangenen Darlehen von Beteiligungen					
3513	Einzahlungen aus empfangenen Darlehen von Unternehmen und privaten Haushalten					
3514	Einzahlungen aus Finanzschulden (Finanzunternehmen)	239 000,00	3 669 900,00	4 369 900,00	1 323 500,00	
3515	Einzahlungen aus Aufnahmen von Leasingverbindlichkeiten					
353	Einzahlungen infolge eines Kapitaltausches bei derivativen Finanzinstrumenten mit Grundgeschäft	0,00	0,00	0,00	0,00	0,00

MVAG	Mittelverwendungs- und aufbringungsgruppen (1. und 2. Ebene)	VA 2024	Plan 2025	Plan 2026	Plan 2027	Plan 2028
3530	Einzahlungen infolge eines Kapitaltausches bei derivativen Finanzinstrumenten mit Grundgeschäft					
355	Einzahlungen aus dem Abgang von Finanzinstrumenten	0,00	0,00	0,00	0,00	0,00
3550	Einzahlungen aus dem Abgang von Finanzinstrumenten					
35	Summe Einzahlungen aus der Finanzierungstätigkeit	239 000,00	3 669 900,00	4 369 900,00	1 323 500,00	0,00
361	Auszahlungen aus der Tilgung von Finanzschulden	876 400,00	999 300,00	1 161 800,00	1 199 500,00	1 195 200,00
3611	Auszahlungen aus empfangenen Darlehen von öffentlichen Körperschaften und Rechtsträgern	27 200,00	27 300,00	18 000,00	12 800,00	13 700,00
3612	Auszahlungen aus empfangenen Darlehen von Beteiligungen					
3613	Auszahlungen aus empfangenen Darlehen von Unternehmen und privaten Haushalten					
3614	Auszahlungen aus Finanzschulden	849 200,00	972 000,00	1 143 800,00	1 186 700,00	1 181 500,00
3615	Auszahlungen aus Rückzahlungen von Leasingverbindlichkeiten					
363	Auszahlungen infolge eines Kapitaltausches bei derivativen Finanzinstrumenten mit Grundgeschäft	0,00	0,00	0,00	0,00	0,00
3630	Auszahlungen infolge eines Kapitaltausches bei derivativen Finanzinstrumenten mit Grundgeschäft					
365	Auszahlungen für den Erwerb von Finanzinstrumenten	0,00	0,00	0,00	0,00	0,00
3650	Auszahlungen für den Erwerb von Finanzinstrumenten					
36	Summe Auszahlungen aus der Finanzierungstätigkeit	876 400,00	999 300,00	1 161 800,00	1 199 500,00	1 195 200,00
SA4	Saldo (4) Geldfluss aus der Finanzierungstätigkeit (35 – 36)	-637 400,00	2 670 600,00	3 208 100,00	124 000,00	-1 195 200,00
SA5	Saldo (5) Geldfluss aus der voranschlagswirksamen Gebarung (Saldo 3 + Saldo 4)	-2 101 600,00	-3 072 700,00	-1 723 700,00	-2 483 600,00	-2 967 900,00

MFP - Schuldenentwicklung

Bezeichnung	VA 2024	Plan 2025	Plan 2026	Plan 2027	Plan 2028
Gesamte Schulden					
Buchwert 01.01.	20.492.600	19.855.200	22.525.800	25.733.900	25.652.400
Zugang	239.000	3.669.900	4.369.900	1.323.500	
Tilgung	876.400	999.300	1.161.800	1.199.500	1.195.200
Buchwert 31.12.	19.855.200	22.525.800	25.733.900	25.857.900	24.457.200
Zinsen	516.600	684.400	860.300	879.400	838.000
Ersätze	632.900	579.200	525.600	472.100	418.600
Gesamt-Schuldendienst	1.393.000	1.683.700	2.022.100	2.078.900	2.033.200
nicht Maastricht-relevante Schulden					
Buchwert 01.01.	2.951.400	2.679.300	5.372.700	8.633.600	9.362.900
Zugang		3.069.900	3.769.900	1.273.500	
Tilgung	272.100	376.500	509.000	544.200	555.300
Buchwert 31.12.	2.679.300	5.372.700	8.633.600	9.362.900	8.807.600
Zinsen	105.700	253.200	406.700	438.300	420.100
Ersätze	25.100	25.100	25.100	25.100	25.100
Gesamt-Schuldendienst	377.800	629.700	915.700	982.500	975.400
Maastricht-relevante Schulden					
Buchwert 01.01.	17.541.200	17.175.900	17.153.100	17.100.300	16.289.500
Zugang	239.000	600.000	600.000	50.000	
Tilgung	604.300	622.800	652.800	655.300	639.900
Buchwert 31.12.	17.175.900	17.153.100	17.100.300	16.495.000	15.649.600
Zinsen	410.900	431.200	453.600	441.100	417.900
Ersätze	607.800	554.100	500.500	447.000	393.500
Gesamt-Schuldendienst	1.015.200	1.054.000	1.106.400	1.096.400	1.057.800

Seite	Inhalt
3	Vorbericht
17	Ergebnishaushalt Gesamt 1. Ebene (Anlage 1a) - interne Vergütungen enthalten
21	Ergebnishaushalt Gesamt 1. und 2. Ebene (Anlage 1a) - interne Vergütungen enthalten
25	Finanzierungshaushalt Gesamt 1. Ebene (Anlage 1b) - bereinigt um interne Vergütungen
29	Finanzierungshaushalt Gesamt 1. und 2. Ebene (Anlage 1b) - interne Vergütungen enthalten
35	Ergebnishaushalt Bereichsbudget 1. und 2. Ebene (Anlage 1a)
57	Finanzierungshaushalt Bereichsbudget 1. und 2. Ebene (Anlage 1b)
99	Querschnitt (Anlage 5b)
103	Ergebnis- und Finanzierungsvoranschlag Detailnachweis
217	Haushaltspotential (aufbauend auf der Ergebnisrechnung)
223	Nachweis der Investitionstätigkeit
249	Personaldaten iSd ÖStp (Anlage 4)
255	Nachweis über Transferzahlungen (Anlage 6a)
261	Nachweis über Haushaltsrücklagen und Zahlungsmittelreserven (Anlage 6b)
265	Einzelnachweis über Finanzschulden und Schuldendienst (Anlage 6c)
273	Nachweis über haushaltsinterne Vergütungen (Anlage 6f)
277	Rückstellungsspiegel (Anlage 6q)
281	Dienstpostenplan
285	Nachweis Vermögen mit abgeänderter Nutzungsdauer
291	MFP - Ergebnishaushalt Gesamt 1. Ebene - interne Vergütungen enthalten
295	MFP - Ergebnishaushalt Gesamt 1. und 2. Ebene - interne Vergütungen enthalten
299	MFP - Finanzierungshaushalt Gesamt 1. Ebene - interne Vergütungen enthalten
303	MFP - Finanzierungshaushalt Gesamt 1. und 2. Ebene - interne Vergütungen enthalten
309	MFP - Schuldenentwicklung