



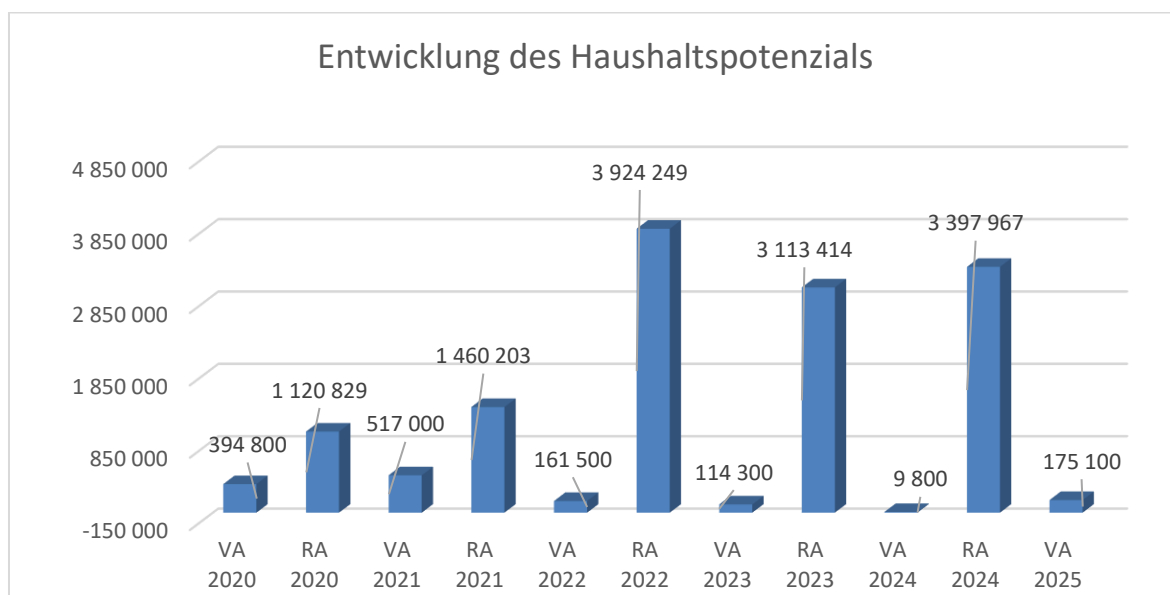
Stadtgemeinde Gloggnitz

Rechnungsabschluss 2024

Vorbericht

Vorbericht zum Rechnungsabschluss 2024 gemäß § 3 der NÖ Gemeindehaushaltsverordnung (NÖ GHVO)

Entwicklung des Haushaltspotenzials



Erläuterung:

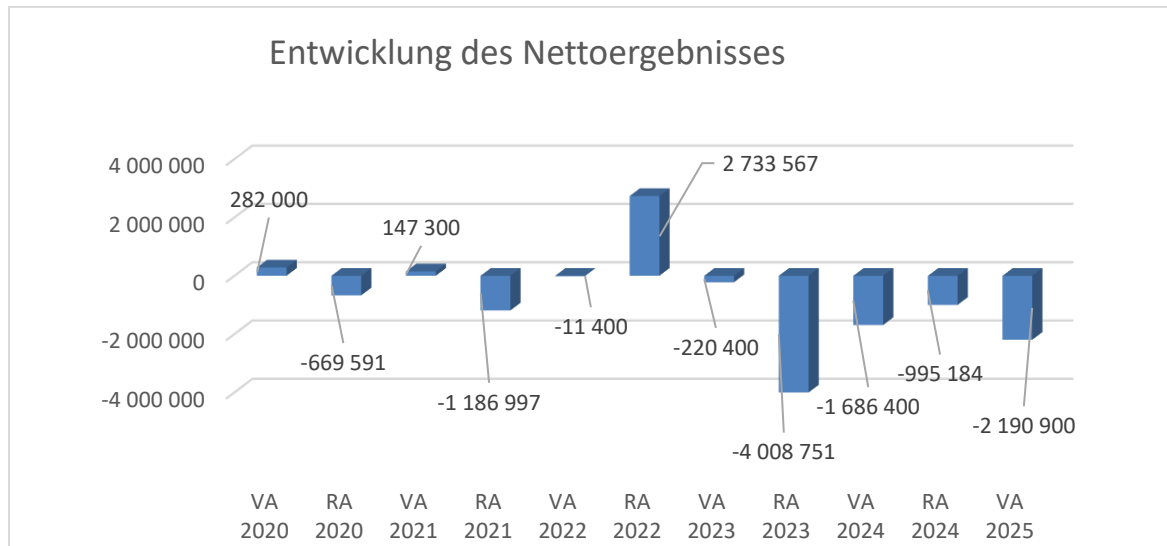
Das Haushaltspotential hat seine Grundlage in § 67 Z. 11 der NÖ Gemeindeordnung 1973 (NÖ GO 1973) und wurde erstmals im Voranschlag 2020 ausgewiesen. Die Angaben zu den Vorjahren entfallen daher.

Haushaltspotential: Differenz der wiederkehrenden Mittelaufbringungen abzüglich der wiederkehrenden Mittelverwendungen unter Berücksichtigung der entsprechenden Forderungen und Verbindlichkeiten.

Das Haushaltspotenzial ist eine wichtige Kenngröße und gibt die aktuelle Leistungsfähigkeit der Gemeinde wieder. Das schafft Vergleichbarkeit mit der bisherigen Rechtslage, aus der Überschüsse und Abgänge abzuleiten waren und dient der Transparenz.

Wenn das Haushaltspotenzial innerhalb des Zeitraumes des mittelfristigen Finanzplanes laufend negativ ist, ist ein Haushaltskonsolidierungskonzept zu erstellen (§ 72b Abs. 1 Z. 2 NÖ GO 1973).

Entwicklung des Nettoergebnisses



Erläuterung:

Beim Nettoergebnis handelt es sich um das Ergebnis des Ergebnisvoranschlages und wurde erstmals für das Haushaltsjahr 2020 ausgewiesen. Die Angaben zu den Vorjahren entfallen daher.

Ein positives Nettoergebnis bedeutet, dass die Erträge voraussichtlich ausreichend sein werden, die Aufwendungen für die kommunalen Leistungen (inklusive des Werteverzehrs des Anlagevermögens in Form der Abschreibungen) abzudecken.

Ein negatives Nettoergebnis heißt, dass dies nicht zur Gänze (in der Höhe des negativen Wertes) möglich ist.

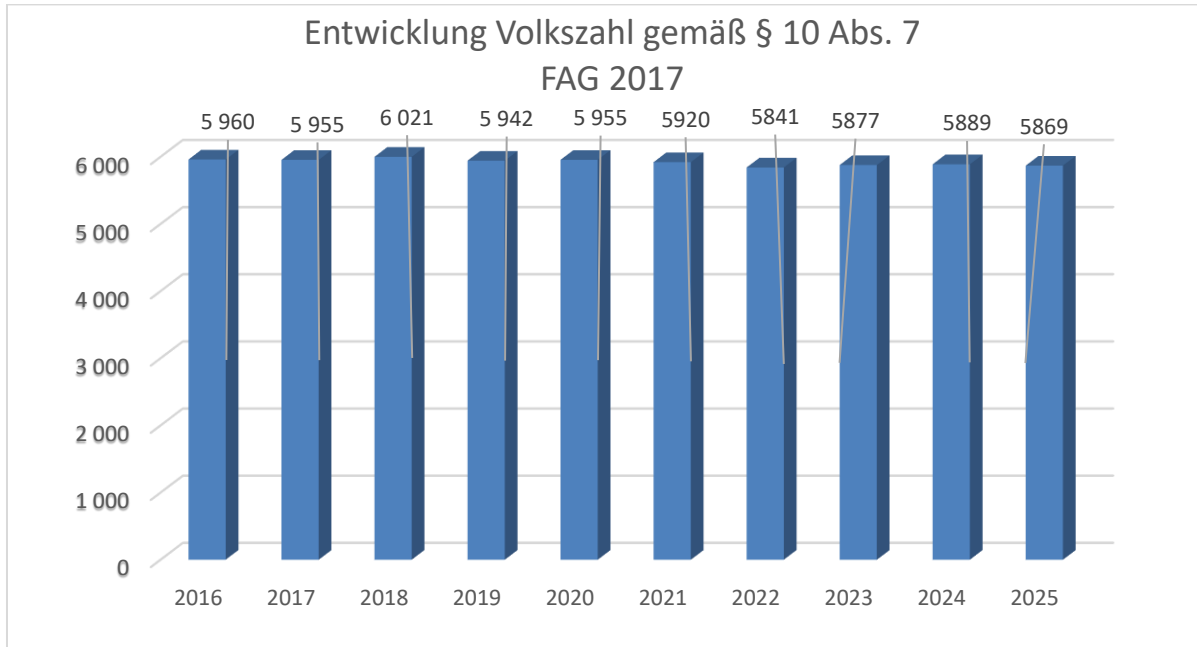
Begründung durch die Gemeinde:

Das relativ hohe negative Nettoergebnis im RA 2021 ist in Zusammenhang mit dem Rücklagennachweis 2021 zu betrachten, da am Jahresende € 1.000.000,-- vom Girokonto bei der Sparkasse auf die Investitionsrücklage umgebucht wurde, um Negativzinsen am Girokonto zu vermeiden. Diese Million kann jederzeit dem operativen Haushalt zugeführt werden.

Das hohe positive Nettoergebnis im RA 2022 ist durch die Einzahlung der ÖBB für den Hochwasserschutz in der Höhe von € 2.687.521,86 zustande gekommen. Von der Einzahlung wurde im Jahr 2022 „nur“ € 1.000.000,-- der Investitionsrücklage zugeführt, da im Jahr 2023 zwei „neue Rücklagen“ gebildet und für diese auch € 1.000.000,-- vom Geld der ÖBB benötigt werden.

Das Nettoergebnis im Jahr 2023 wurde durch das erstmalige Einbuchen des kumulierten Haushaltspotentiales (€ 3.133.414,--) auf die Haushaltspotential-Rücklage beeinflusst. Je höher das Potential, desto höher ist demnach auch das negative Nettoergebnis.

Entwicklung der Volkszahl gemäß § 10 Abs. 7 FAG 2017, BGBl. I Nr. 116/2016 in der Fassung BGBl. I Nr. 106/2018



Erläuterung:

Die Volkszahl gemäß § 10 Abs. 7 FAG 2017 wird jährlich von der Bundesanstalt Statistik Austria zum Stichtag 31. Oktober festgestellt und wirkt mit dem Beginn des übernächsten Kalenderjahres. Sie dient für die Berechnung der Abgabenertragsanteile und darf nicht automatisch mit der Volkszahl für die Berechnung der Gemeinderatsmandate verwechselt werden.

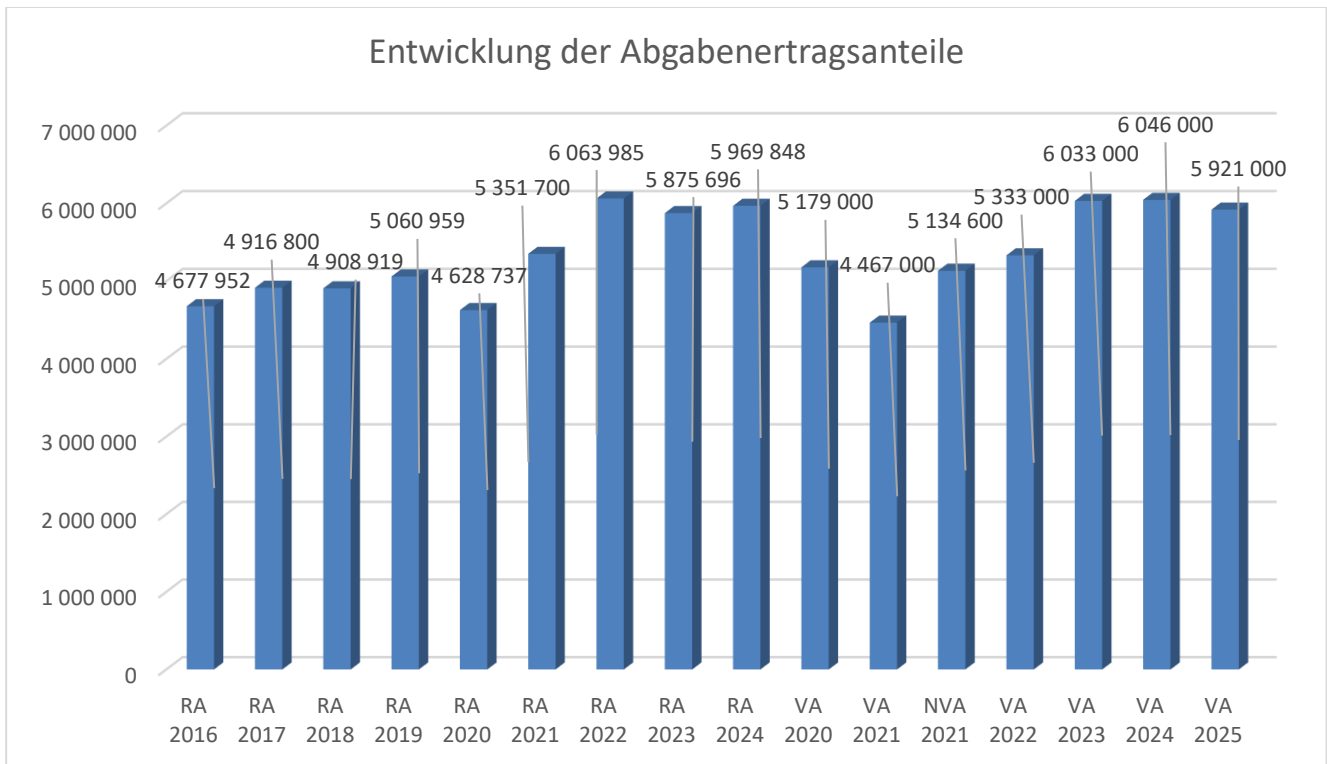
Eine Erhöhung bzw. Verminderung der Volkszahl (jährlich) ist ein wesentlicher Indikator für die Berechnung der Abgabenertragsanteile.

Begründung durch die Gemeinde:

Der leichte Anstieg der Bevölkerungszahl 2018 ist auf Asylwerber zurückzuführen.

Für den VA 2023 werden die Einwohnerzahlen für FAG-Daten mit Stand 31.10.2020 herangezogen, da eine Volkszählung stattfand und die Daten von der Statistik Austria erst im Mai 2023 kundgemacht werden. Die Voranschlagsdaten werden im 1. NVA 2023 aktualisiert.

Entwicklung der Abgabenertragsanteile



Erläuterung:

Die Gebietskörperschaften (Bund, Länder und Gemeinden) erhalten auf Basis des aktuellen Finanzausgleichs aus den gemeinschaftlichen Bundesabgaben (z.B. Umsatzsteuer, Körperschaftssteuer, Lohnsteuer, Versicherungssteuer, Mineralölsteuer, Normverbrauchsabgabe, Tabaksteuer udgl.) entsprechende Anteile. Im Bereich der Gemeinden spielen dabei die Volkszahl und der abgestufte Bevölkerungsschlüssel eine besondere Rolle. Die sogenannten „Abgabenertragsanteile“ bilden in den meisten Gemeinden die wichtigste Einnahmequelle.

Ein Steigen der Abgabenertragsanteile weist auch auf eine Erhöhung der Volkszahl hin.

Begründung durch die Gemeinde:

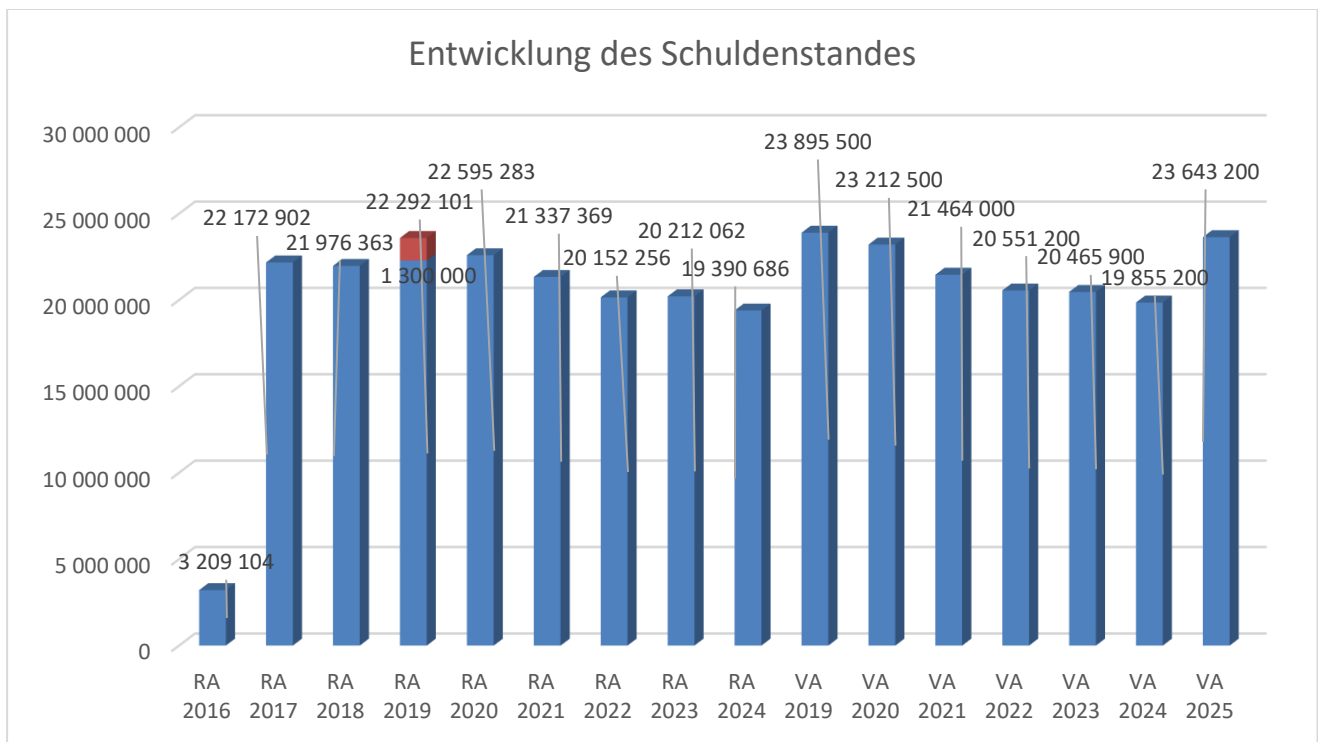
siehe Diagramm „Entwicklung Volkszahl“

Durch die Corona-Pandemie gab es bei den Ertragsanteilen einen massiven Einbruch der Ertragsanteile für das Jahr 2020 für alle Gemeinden. Durch das zweite Gemeindepaket wurden im Jahr 2021 Sondervorschüsse auf die Ertragsanteile gewährt (siehe NVA 2021 im Diagramm).

Anstieg der Ertragsanteile im RA 2022 gegenüber dem VA 2022 durch extrem hohe Inflation und dadurch höhere Steuereinnahmen.

Für das Jahr 2025 sind auf Grund der derzeitigen wirtschaftlichen Gegebenheiten seitens des Bundesministeriums für Finanzen niedrigere Ertragsanteile als 2024 vorhergesagt.

Entwicklung des Schuldenstandes



Erläuterung:

Die Entwicklung des Schuldenstandes zeigt auf, inwieweit der Schuldenstand über die Jahre erhöht oder reduziert wird.

Begründung durch die Gemeinde:

Die Erhöhung des Schuldenstandes im Rechnungsabschluss 2017 ist auf den Neubau des Schulzentrums zurückzuführen, der zu einem Großteil mit Darlehen finanziert wurde. Eine weitere Erhöhung des Schuldenstandes im Voranschlagsjahr 2019 ist begründet durch die Aufnahme eines Internen Darlehens für den Neubau des Schulzentrums, einem Darlehen für den Zubau FF-Gloggnitz und einem für die Sanierung der Wasserversorgungsanlage. Im Rechnungsabschluss 2019 wurde das interne Darlehen (€ 1.300.000,-- in „rot“) beim Schuldenstand hinzugefügt, da ab dem RA 2020 das interne Darlehen automatisch beim Schuldennachweis inkludiert ist.

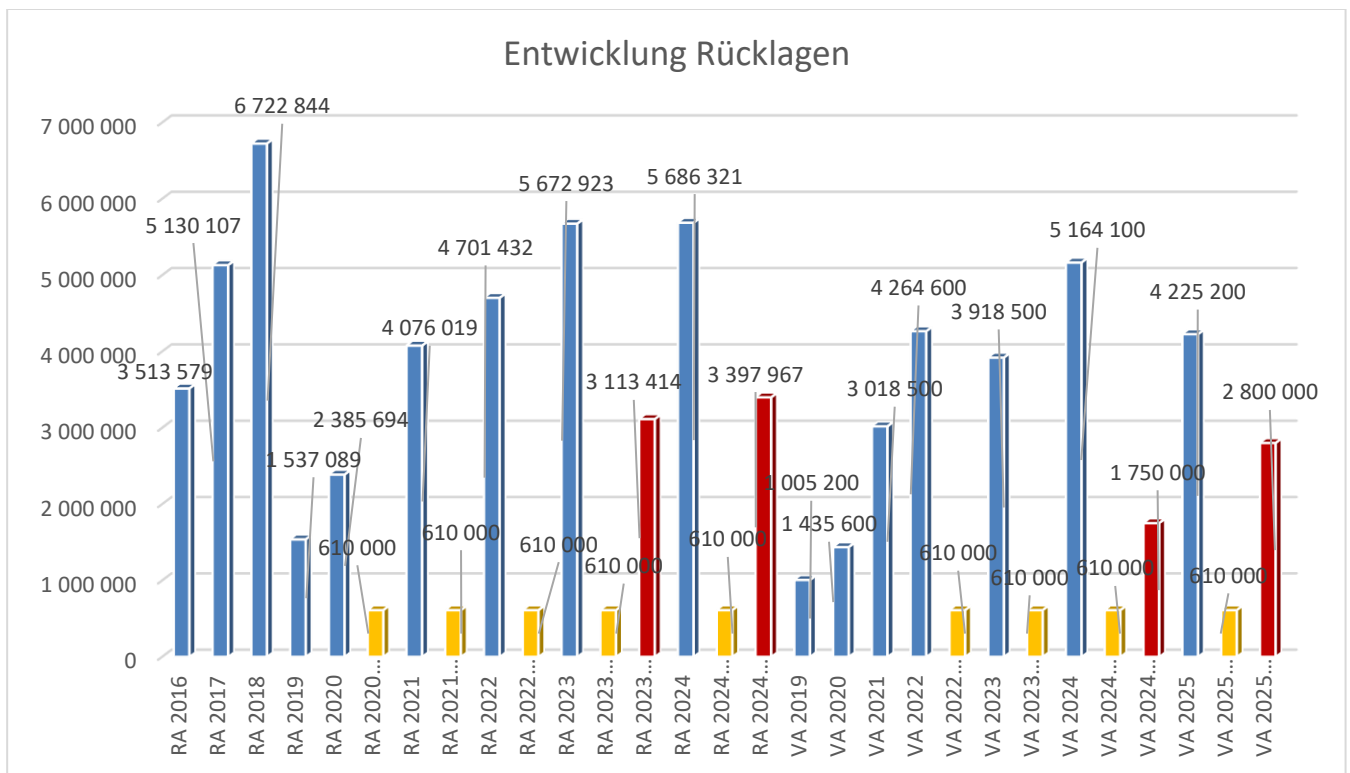
Die Entwicklung des Schuldenstandes der Stadtgemeinde Gloggnitz im Jahr 2021 ist durch die Verschiebung einiger Vorhaben (z.B. Rüsthaus FF-Gloggnitz,...) auf unbestimmte Zeit bzw. weniger geplanter Vorhaben auf Grund der Corona-Pandemie zurückzuführen. Außerdem sind einige Darlehen ausfinanziert.

Auch für 2022 sind mehr Tilgungen als Darlehnsaufnahmen geplant.

Ab dem Jahr 2023 ist es notwendig für die Sanierung der Gemeindewohnhäuser Darlehen zur Finanzierung aufzunehmen. Die Rückzahlungen sollten sich mit den Mieteinnahmen finanzieren.

Die Steigerung des Schuldenstandes für den VA 2025 resultiert aus den Bedeckungen für diverse geplante Vorhaben (Wohnhaussanierungen, Kindergarten NEU, Silbersberg und Feuerwehr Gloggnitz).

Entwicklung der Rücklagen mit und ohne Zahlungsmittelreserve



Erläuterung:

Die Entwicklung der Rücklagen zeigt an, inwieweit Rücklagen vorhanden sind und ob Rücklagen aufgebaut bzw. aufgebraucht werden.

Blauer Balken Rücklagen mit Zahlungsmittelreserve.

Gelber Balken Rücklagen ohne Zahlungsmittelreserve.

Roter Balken Haushaltspotential-Rücklage.

Begründung durch die Gemeinde:

Rücklagen sind finanzielle Reserven und gehören zum Eigenkapital der Stadtgemeinde Gloggnitz. Die Verringerung des Rücklagenstandes mit Zahlungsmittelreserve im Haushaltsjahr 2019 ist zu einem Großteil auf eine Entnahme aus der Investitionsrücklage II zur teilweisen Finanzierung des Schulzentrums zurückzuführen.

Die Steigerung des Rücklagenstandes im Rechnungsabschluss 2019 gegenüber dem Voranschlag 2019 erklärt sich durch die Aufnahme der, von der SG-Neunkirchen (Hausverwaltung) verwalteten, Mietzinsreserve-Rücklage für Gemeindewohnungen in das Programm k5 der Stadtgemeinde Gloggnitz. Durch die Corona-Pandemie, wurden im Haushaltsjahr 2020 einige Vorhaben nicht realisiert und der dort geplante, zu verbrauchende IST-Überschuss 2019, auf div. Rücklagen gelegt. Außerdem erfolgte eine Teilrückzahlung für den Schulbau auf die Investitionsrücklage durch die Schulgemeinden und die Rückzahlung eines Teiles des „Internen Darlehens“ auf die Kanal-RL.

Für 2021 hätte die Stadtgemeinde Gloggnitz Geld betreffend die Erhaltung des Hochwasserschutzes von der ÖBB erhalten sollen, dieses hätte die Investitionsrücklage II erhöht.

Das Geld für die Erhaltung des Hochwasserschutzes soll im Jahr 2022 mit einem Jahr Verspätung kommen und höher ausfallen als 2021 erwartet.

Am Jahresende 2021 wurde € 1.000.000,-- vom Girokonto bei der Sparkasse auf die Investitionsrücklage umgebucht um Negativzinsen am Girokonto zu vermeiden. Diese Million kann jederzeit dem operativen Haushalt zugeführt werden.

Das Geld der ÖBB für den Hochwasserschutz ist in der Höhe von € 2.687.521,86 am Jahresende 2022 gekommen. € 1.000.000,-- davon wurde auf die Investitionsrücklage gelegt, genauso wie die € 276.341,86 vom „Blau-gelben-Entlastungspaket“.

Mit einem Teil des Geldes der ÖBB für den Hochwasserschutz wird 2023 eine neue Rücklage – „Hochwasserschutz-RL“ – in der Höhe von € 500.000,-- gebildet – jährlich sollen dann € 10.000,-- dazukommen.

Außerdem wird im Jahr 2023 eine „Schulbau-RL“ zur Erleichterung der Rückzahlung des Schuldarlehens in den kommenden Jahren, in der Höhe von € 500.000,-- angelegt. Die Reduktion des Rücklagenstandes im VA 2023 ergibt sich aus der geplanten Abhebung der € 1.000.000,--, welche 2021 zur Vermeidung von Negativzinsen der Investitionsrücklage zugeführt wurde.

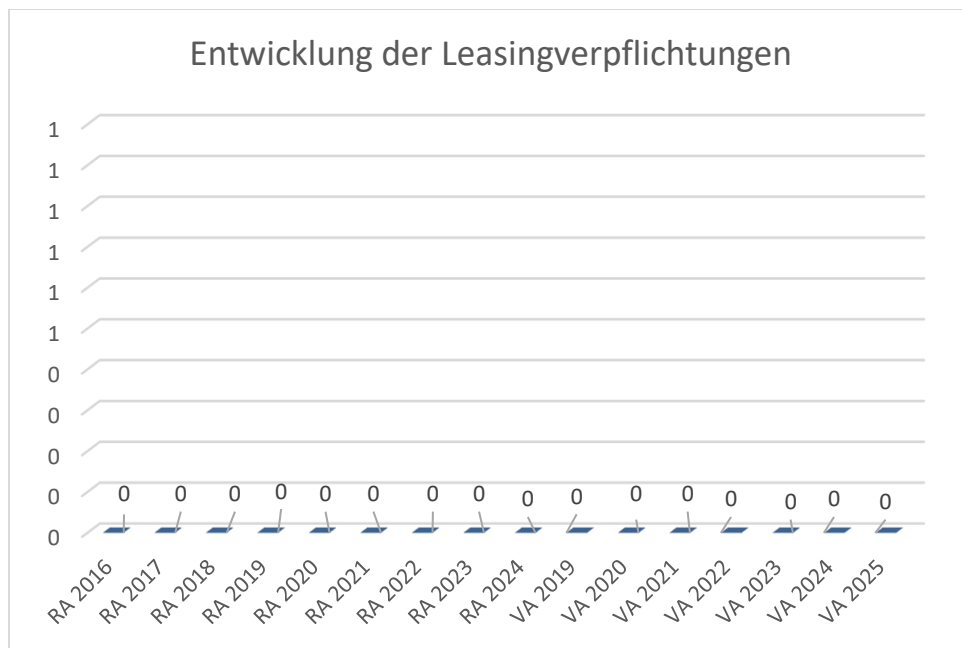
Ab dem Haushaltsjahr 2024 gibt es eine Rücklage für die Wasserversorgungsanlage der Stadtgemeinde Gloggnitz.

Eine Rücklage ohne Zahlungsmittelreserve gibt es nur für die Eröffnungsbilanz ab dem RA 2020.

Ab dem RA 2023 gibt es eine Haushaltspotential-Rücklage, welche mit einer Summe in der Höhe von € 3.113.414,-- bebucht wurde.

Für den VA 2025 werden von der „Schulbau-RL“ € 500.000,-- für die Sanierung des Schadensfalles im Kellergeschoß zur Bedeckung abgehoben. Sofern die Versicherung den Schaden trägt, wird das Geld wieder der Rücklage zugeführt.

Entwicklung der Leasingverpflichtungen - Leermeldung



Erläuterung:

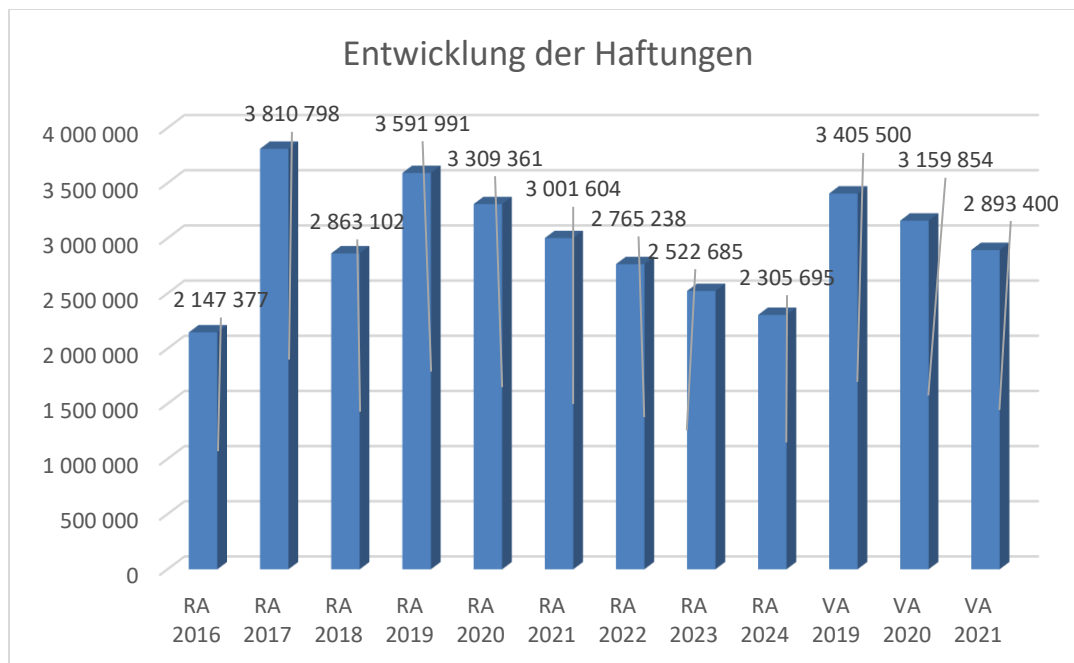
Bei den Leasingverpflichtungen handelt es sich nicht um Finanzschulden (z.B. Darlehen), sondern um Verwaltungsschulden. Unabhängig davon stellen Leasingverbindlichkeiten Leistungsverpflichtungen für die Gemeinden dar und sind daher bei einer allfälligen Finanzlagenberechnung entsprechend zu berücksichtigen.

Die Leasingverpflichtungen sind mit Beginn des Jahres 2020 in einer eigenen Anlage gemäß VRV 2015 festzuhalten.

Begründung durch die Gemeinde:

Derzeit gibt es keine Leasingverpflichtungen der Stadtgemeinde Gloggnitz.

Entwicklung der Haftungen



Erläuterung:

Eine Gemeinde darf Bürgschaften und sonstige Haftungen nur übernehmen, wenn hierfür ein besonderes Interesse der Gemeinde gegeben ist, der Schuldner nachweist, dass eine ordnungsgemäße Verzinsung und Tilgung gesichert ist, die Haftungen befristet sind, der Betrag, für den gehaftet wird, ziffernmäßig bestimmt ist und die Gemeinde den daraus folgenden Zahlungsverpflichtungen nachkommen kann (vgl. § 78 Abs. 1 NÖ Gemeindeordnung 1973).

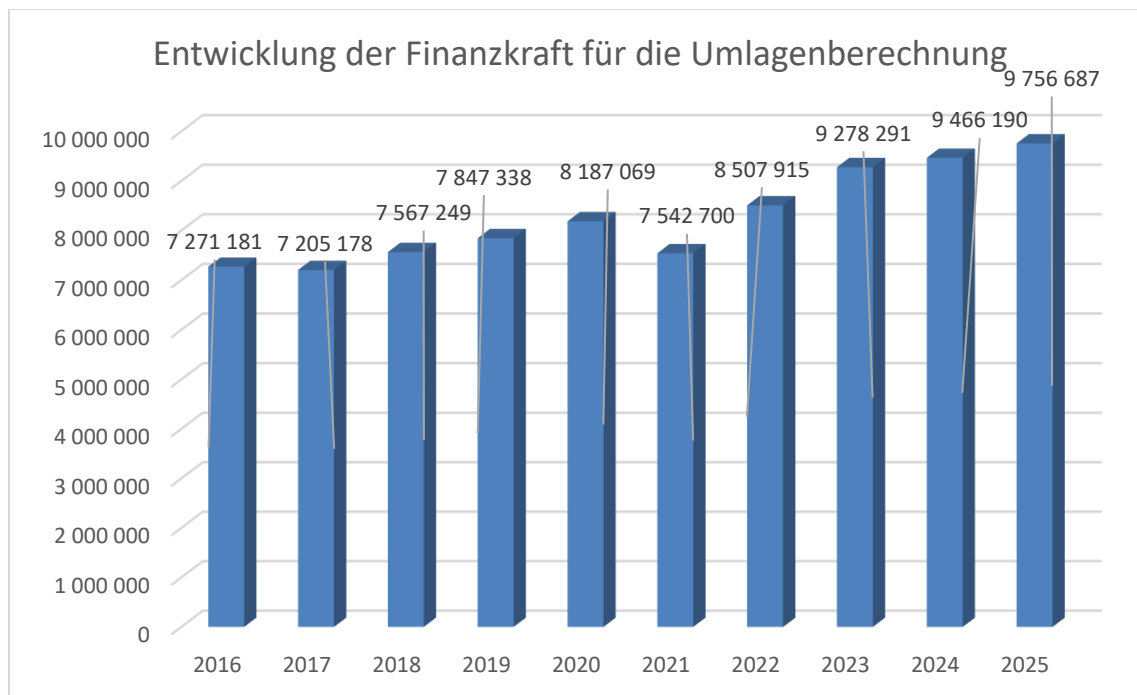
Begründung durch die Gemeinde:

Die Gemeinde hat mehrere Haftungen für den Abwasserverband Oberes Schwarzatal und eine für die Rückbauten Deponie Wolfsschlucht übernommen. Die Haftung für die Deponie Wolfsschlucht hätte im Jahr 2020 auslaufen sollen, wurde aber bis 30.06.2021 verlängert und ist dann ausgelaufen.

Die Erhöhung des Haftungsstandes 2017 ist auf eine weitere Haftungsübernahme für den Abwasserverband Oberes Schwarzatal betreffend die Kläranlagenanpassung BA 08 zurückzuführen.

Da der Haftungsstand im VA nicht mehr ersichtlich ist, ist dessen Änderung lediglich im RA abzulesen.

Entwicklung der Finanzkraft für die Umlagenberechnung



Erläuterung:

Die Finanzkraft einer Gemeinde wird aus den

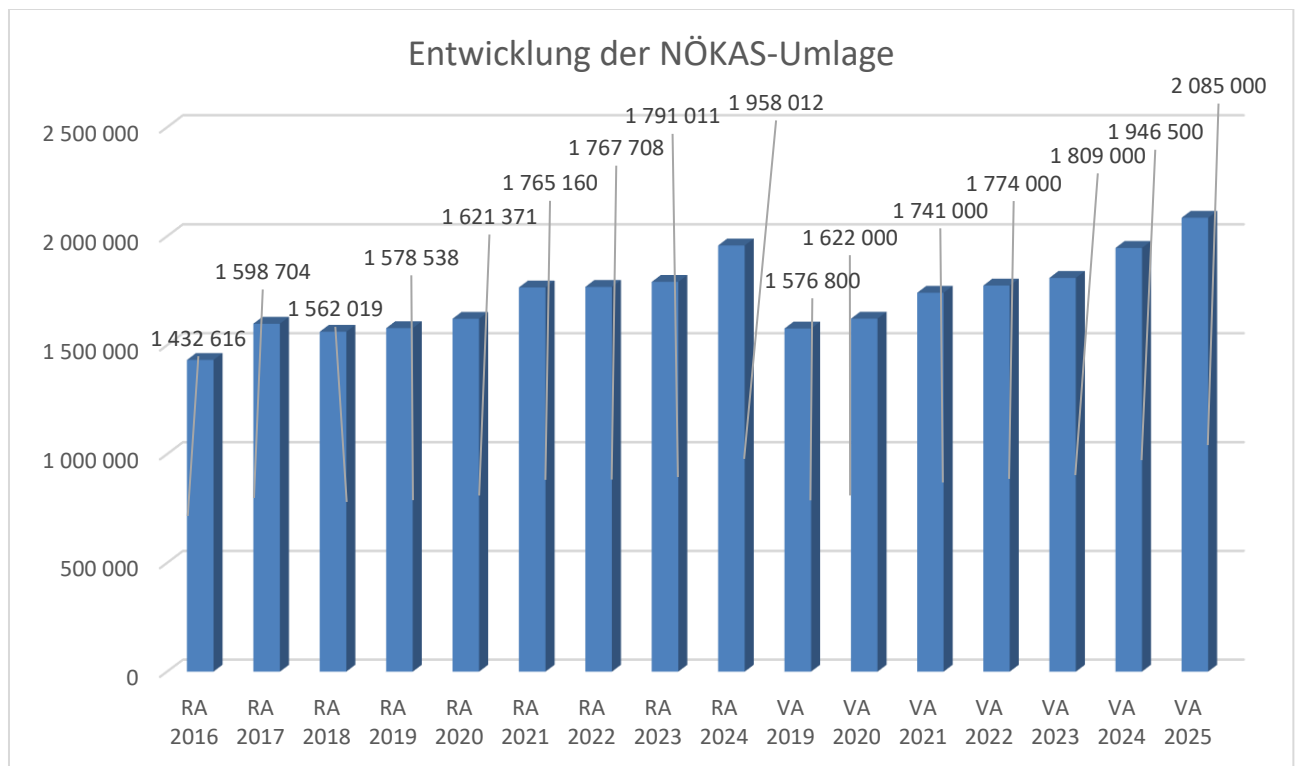
- Erträgen der ausschließlichen Gemeindeabgaben ohne die Gebühren für die Benützung von Gemeindeeinrichtungen und -anlagen und ohne die Interessentenbeiträge von Grundstückseigentümern und Anrainern und
- Ertragsanteilen an den gemeinschaftlichen Bundesabgaben ohne Spielbankenabgabe

ermittelt.

Basis für die Ermittlung der Finanzkraft sind die tatsächlichen Beträge aufgrund der Rechnungsabschlüsse.

Die Darstellung der Entwicklung der Finanzkraft für die Umlagenberechnung hat insbesondere auf die Beitragsleistung der Gemeinden zum NÖ Krankenanstaltensprengel (NÖKAS) und zur Sozialumlage Auswirkungen. Eine Erhöhung oder Reduktion/Verminderung der Finanzkraft wirkt sich unmittelbar auf die Beitragsleistung aus.

Entwicklung der NÖKAS-Umlage



Erläuterung:

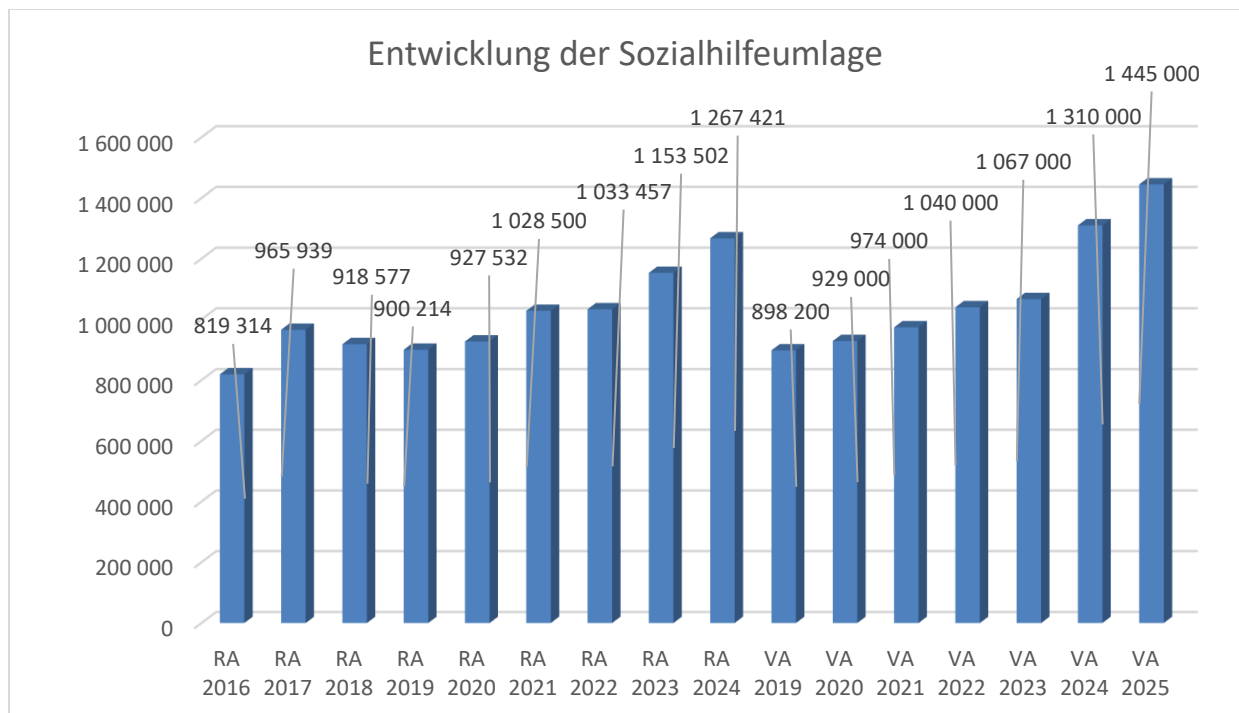
Das Landesgebiet ist Beitragsbezirk und Krankenanstaltensprengel für alle öffentlichen Krankenanstalten in Niederösterreich. Beitragsbezirk und Krankenanstaltensprengel sind ein Gemeindeverband. Dem Gemeindeverband gehören alle Gemeinden Niederösterreichs an. Der Gemeindeverband ist juristische Person, er hat seinen Sitz am Sitz der Landesregierung und trägt die Bezeichnung "NÖ Krankenanstaltensprengel" (§ 61 Abs. 1 NÖ Krankenanstaltengesetz - NÖ KAG).

Die Gemeinden haben an den NÖ Krankenanstaltensprengel monatliche Beiträge zu leisten. Berechnungsgrundlage bilden dabei die Volkszahl und die Finanzkraft der Gemeinden. Steigerungen bei der Volkszahl und bei der Finanzkraft führen daher zu höheren Beitragsleistungen bei den Gemeinden.

Diese monatlichen Beiträge werden von den der Gemeinde gebührenden monatlichen Vorschüsse auf die Ertragsanteile an den gemeinschaftlichen Bundesabgaben einbehalten.

Ab dem Jahr 2021 werden die Rettungsdienstbeiträge künftig in Form einer Aufstockung der NÖKAS-Beiträge eingehoben.

Entwicklung der Sozialhilfeumlage



Erläuterung:

Die Gemeinden haben jährlich einen Beitrag zu den vom Land zu tragenden Kosten der Sozialhilfe, die nicht durch Kostenbeitrags- und Ersatzleistungen oder durch sonstige für Zwecke der Sozialhilfe bestimmte Zuschüsse gedeckt sind, in der Höhe von 50 % an das Land zu entrichten (§ 44 NÖ Sozialhilfe-Ausführungsgesetz – NÖ SAG).

Die Leistungen für die Sozialhilfe-Umlage werden von der Landesregierung auf die einzelnen Gemeinden nach ihrer Finanzkraft (Finanzkraft für die Umlagenberechnung) aufgeteilt.

Diese monatlichen Beiträge werden von den der Gemeinde gebührenden monatlichen Vorschüssen auf die Ertragsanteile an den gemeinschaftlichen Bundesabgaben einbehalten.

Nachweis der liquiden Mittel (Kassenbestand)

Rechnungsabschluss 2024

Stadtgemeinde Gloggnitz

Nachweis der liquiden Mittel (Kassenbestand)

ZW	Code	Konto	Bezeichnung	IBAN	Stand 31.12.2023	Einzahlungen 2024	Auszahlungen 2024	Stand 31.12.2024	Auszug Nr.	Datum
01	1151	200001	Bar		3 605,44	91 652,41	90 777,94	4 479,91		
			Bar		3 605,44	91 652,41	90 777,94	4 479,91		
02	1151	210002	Spk Gloggnitz	AT13 2024 1034 0000 0018	2 500 013,93	16 747 184,91	16 131 140,74	3 116 058,10	255	31.12.2024
05	1151	210005	Raika Gloggnitz	AT68 3219 5000 0001 0009	342 054,08	1 126 647,77	1 388 298,26	80 403,59	224	31.12.2024
			Bankkonto		2 842 068,01	17 873 832,68	17 519 439,00	3 196 461,69		
07	1151	906007	Verrechnung		0,00	6 411 891,65	6 411 891,65	0,00		
16	1151	906016	Lohnverrechnung		0,00	5 629 240,13	5 629 240,13	0,00		
			Verrechnung		0,00	12 041 131,78	12 041 131,78	0,00		
901	1152	294901	Abfertigungsrücklage Sparbuch SPK	AT33 2024 1050 1038 4831	128 889,45	69 405,72	190 230,30	8 064,87	9	30.12.2024
902	1152	294902	Rücklage Katastrophenhilfe SparbSPK		237 596,52	4 091,94	1 022,99	240 665,47	3	30.12.2024
903	1152	294903	Rücklage Müllabfuhr Sparbuch SPK	AT20 2024 1034 1028 8488	80 218,98	1 381,55	345,39	81 255,14	3	30.12.2024
905	1152	294905	Rücklage Abfallwirtschaft KommKred.		247 751,19	0,00	0,00	247 751,19		
906	1152	294906	Rücklage Kanalbau Sparbuch SPK		729 149,45	233 617,69	92 466,55	870 300,59	5	30.12.2024
907	1152	294907	Rücklage WohngebäudeMietzinsreserve		601 549,72	131 055,24	0,00	732 604,96		
908	1152	295908	Investitionsrücklage Sparkasse	AT25 2024 1050 2540 3873	2 647 757,32	1 690 782,67	1 949 883,51	2 388 656,48	8	30.12.2024
909	1152	295909	Rücklage Hochwasserschutz		500 000,00	17 503,79	1 875,95	515 627,84		
910	1152	295910	Rücklage Schulbau		500 010,42	17 504,17	1 876,05	515 638,54		
911	1152	294911	Rücklage Wasserversorgungsanlage	AT46 2024 1050 2558 1587	0,00	86 108,14	352,04	85 756,10		
			Zahlungsmittelreserve		5 672 923,05	2 251 450,91	2 238 052,78	5 686 321,18		
			Gesamtsumme		8 518 596,50	32 258 067,78	31 889 401,50	8 887 262,78		

		Stand 31.12.2023	Stand 31.12.2024	Veränderung
1151	Kassa, Bankguthaben, Schecks	2 845 673,45	3 200 941,60	355 268,15
1152	Zahlungsmittelreserven	5 672 923,05	5 686 321,18	13 398,13
	Zahlungsmittelreserven für zweckgebundene Haushaltsrücklagen	2 025 155,31	2 266 398,32	241 243,01
	294901 ZW 901 - Abfertigungsrücklage Sparbuch Sparkasse	128 889,45	8 064,87	-120 824,58
	294902 ZW 902 - Rücklage Katastrophenhilfe SPK Gloggnitz	237 596,52	240 665,47	3 068,95
	294903 ZW 903 - Rücklage Müllabfuhr Spk Gloggnitz	80 218,98	81 255,14	1 036,16
	294905 ZW 905 - Rücklage Abfallwirtschaft Kommunalkredit	247 751,19	247 751,19	0,00
	294906 ZW 906 - Rücklage Kanalbau Sparbuch Sparkasse	729 149,45	870 300,59	141 151,14
	294907 ZW 907 - Rücklage Wohngebäude-Mietzinsreserve	601 549,72	732 604,96	131 055,24
	294911 ZW 911 - Rücklage Wasserversorgungsanlage Sparbuch	0,00	85 756,10	85 756,10

Rechnungsabschluss 2024


Stadtgemeinde Gloggnitz

Nachweis der liquiden Mittel (Kassenbestand)

ZW	Code	Konto	Bezeichnung	IBAN	Stand 31.12.2023	Einzahlungen 2024	Auszahlungen 2024	Stand 31.12.2024	Auszug Nr.	Datum
					Stand 31.12.2023	Stand 31.12.2024	Veränderung			
			Zahlungsmittelreserven für allgemeine Haushaltsrücklagen		3 647 767,74	3 419 922,86	-227 844,88			
			295908 ZW 908 - Investitionsrücklage - Sparkasse		2 647 757,32	2 388 656,48	-259 100,84			
			295909 ZW 909 - Rücklage Hochwasserschutz Kommunalkredit		500 000,00	515 627,84	15 627,84			
			295910 ZW 910 - Rücklage Schulbau Kommunalkredit		500 010,42	515 638,54	15 628,12			
B.III			Gesamtsumme liquide Mittel		8 518 596,50	8 887 262,78	368 666,28			

Der vorliegende Rechnungsabschluss enthält alle im Rechnungszeitraum erfolgten Gebarungen. Er stimmt mit den Belegen und Aufzeichnungen in den Rechnungsbüchern überein. Die ausgewiesenen buchmäßigen Bestände stimmen mit den tatsächlich vorhandenen Bargeldbeständen und Bankbeständen überein.

Der Bürgermeister:



Mag. René Blum



Die Kassenverwalterin:



Nicole Höfler

Ergebnishaushalt Gesamt 1. Ebene (Anlage 1a)
- interne Vergütungen enthalten

MVAG	Mittelverwendungs- und aufbringungsgruppen (1. Ebene)	RA 2024	VA 2024	RA - VA
211	Erträge aus der operativen Verwaltungstätigkeit	16 490 781,39	15 520 100,00	970 681,39
212	Erträge aus Transfers	2 547 815,97	2 376 200,00	171 615,97
213	Finanzerträge	126 165,90	29 900,00	96 265,90
21	Summe Erträge	19 164 763,26	17 926 200,00	1 238 563,26
221	Personalaufwand	4 308 932,43	4 072 500,00	236 432,43
222	Sachaufwand	8 079 439,73	8 280 200,00	-200 760,27
223	Transferaufwand	6 923 202,44	7 080 900,00	-157 697,56
224	Finanzaufwand	550 421,77	592 000,00	-41 578,23
22	Summe Aufwendungen	19 861 996,37	20 025 600,00	-163 603,63
SA0	Saldo (0) Nettoergebnis (21 - 22)	-697 233,11	-2 099 400,00	1 402 166,89
230	Entnahmen von Haushaltsrücklagen	2 233 699,74	1 801 900,00	431 799,74
240	Zuweisungen an Haushaltsrücklagen	2 531 650,82	1 077 100,00	1 454 550,82
SA01	Saldo (01) Haushaltsrücklagen (230 - 240)	-297 951,08	724 800,00	-1 022 751,08
SA00	Saldo (00) Nettoergebnis nach Haushaltsrücklagen (Saldo 0 + Saldo 01)	-995 184,19	-1 374 600,00	379 415,81

Finanzierungshaushalt Gesamt 1. Ebene (Anlage 1b)
- interne Vergütungen enthalten

MVAG	Mittelverwendungs- und aufbringungsgruppen (1. Ebene)	RA 2024	VA 2024	RA - VA
OPERATIVE GEBARUNG				
311	Einzahlungen aus operativer Verwaltungstätigkeit	15 732 806,90	14 919 700,00	813 106,90
312	Einzahlungen aus Transfers	2 263 918,19	2 144 300,00	119 618,19
313	Einzahlungen aus Finanzerträgen	126 165,90	29 900,00	96 265,90
31	Summe Einzahlungen operative Gebarung	18 122 890,99	17 093 900,00	1 028 990,99
321	Auszahlungen aus Personalaufwand	4 137 904,72	4 024 600,00	113 304,72
322	Auszahlungen aus Sachaufwand	4 629 253,98	5 175 600,00	-546 346,02
323	Auszahlungen aus Transfers	6 900 249,47	7 058 000,00	-157 750,53
324	Auszahlungen aus Finanzaufwand	484 923,91	550 200,00	-65 276,09
32	Summe Auszahlungen operative Gebarung	16 152 332,08	16 808 400,00	-656 067,92
SA1	Saldo (1) Geldfluss aus der operativen Gebarung (31 – 32)	1 970 558,91	285 500,00	1 685 058,91
INVESTIVE GEBARUNG				
331	Einzahlungen aus der Investitionstätigkeit	10 387,00	8 700,00	1 687,00
332	Einzahlungen aus der Rückzahlung von Darlehen sowie gewährten Vorschüssen	0,00	0,00	0,00
333	Einzahlungen aus Kapitaltransfers	2 451 562,94	1 808 500,00	643 062,94
33	Summe Einzahlungen investive Gebarung	2 461 949,94	1 817 200,00	644 749,94
341	Auszahlungen aus der Investitionstätigkeit	3 412 746,25	4 331 000,00	-918 253,75
342	Auszahlungen aus der Gewährung von Darlehen sowie gewährten Vorschüssen	16 652,54	41 700,00	-25 047,46
343	Auszahlungen aus Kapitaltransfers	22 268,23	22 900,00	-631,77
34	Summe Auszahlungen investive Gebarung	3 451 667,02	4 395 600,00	-943 932,98
SA2	Saldo (2) Geldfluss aus der investiven Gebarung (33 – 34)	-989 717,08	-2 578 400,00	1 588 682,92
SA3	Saldo (3) Nettofinanzierungssaldo (Saldo 1 + Saldo 2)	980 841,83	-2 292 900,00	3 273 741,83

MVAG	Mittelverwendungs- und aufbringungsgruppen (1. Ebene)	RA 2024	VA 2024	RA - VA
FINANZIERUNGSTÄTIGKEIT				
351	Einzahlungen aus der Aufnahme von Finanzschulden	0,00	679 000,00	-679 000,00
353	Einzahlungen infolge eines Kapitaltausches bei derivativen Finanzinstrumenten mit Grundgeschäft	0,00	0,00	0,00
355	Einzahlungen aus dem Abgang von Finanzinstrumenten	0,00	0,00	0,00
35	Summe Einzahlungen aus der Finanzierungstätigkeit	0,00	679 000,00	-679 000,00
361	Auszahlungen aus der Tilgung von Finanzschulden	821 376,89	889 700,00	-68 323,11
363	Auszahlungen infolge eines Kapitaltausches bei derivativen Finanzinstrumenten mit Grundgeschäft	0,00	0,00	0,00
365	Auszahlungen für den Erwerb von Finanzinstrumenten	0,00	0,00	0,00
36	Summe Auszahlungen aus der Finanzierungstätigkeit	821 376,89	889 700,00	-68 323,11
SA4	Saldo (4) Geldfluss aus der Finanzierungstätigkeit (35 – 36)	-821 376,89	-210 700,00	-610 676,89
SA5	Saldo (5) Geldfluss aus der voranschlagswirksamen Gebarung (Saldo 3 + Saldo 4)	159 464,94	-2 503 600,00	2 663 064,94
411	Einzahlungen aus nicht voranschlagswirksamen Forderungen	6 252 655,58		
412	Einzahlungen aus nicht voranschlagswirksamen Verbindlichkeiten	5 396 021,27		
413 ¹	Einzahlungen aus der Aufnahme von zur Kassenstärkung eingegangenen Geldverbindlichkeiten (Barvorlagen)	24 550,00		
41	Summe Einzahlungen aus der nicht voranschlagswirksamen Gebarung	11 673 226,85		
421	Auszahlungen aus nicht voranschlagswirksamen Forderungen	6 192 873,87		
422	Auszahlungen aus nicht voranschlagswirksamen Verbindlichkeiten	5 242 401,64		
423 ²	Auszahlungen zur Tilgung von zur Kassenstärkung eingegangenen Geldverbindlichkeiten (Barvorlagen)	28 750,00		
42	Summe Auszahlungen aus der nicht voranschlagswirksamen Gebarung	11 464 025,51		
SA6²	Saldo (6) Geldfluss aus der nicht voranschlagswirksamen Gebarung (41 - 42)	209 201,34		
SA7²	Saldo (7) Veränderung an Zahlungsmitteln (Saldo 5 + Saldo 6)	368 666,28		
Verprobung	Veränderung der Summe der Zahlungsmittel (C - D) - (A - B)	368 666,28		
A	Anfangsbestand liquide Mittel (115 zum 31.12.2023)	8 518 596,50		
B	Anfangsbestand kurzfristige Finanzschulden aus überzogenen Konten bei Kreditinstituten (1511/UK 21 zum 31.12.2023)	0,00		
C	Endbestand liquide Mittel (115 zum 31.12.2024)	8 887 262,78		
D	Endbestand kurzfristige Finanzschulden aus überzogenen Konten bei Kreditinstituten (1511/UK 21 zum 31.12.2024)	0,00		
	*) davon Zahlungsmittelreserven (1152 zum 31.12.2024)	5 686 321,18		

1) Die Summen der MVAG 413 und 423 ergeben am Jahresende nur dann null, sofern die zur Kassenstärkung eingegangenen Geldverbindlichkeiten (Barvorlagen) innerhalb desselben Finanzjahres getilgt wurden. Eine Differenz zw. Ein- und Auszahlungen (MVAG 4130 bzw. 4230) kann nur deshalb entstehen, weil eine Tilgung nicht innerhalb desselben Finanzjahres erfolgt ist. Die nicht innerhalb desselben Finanzjahres getilgten Kassenstärker sind als Finanzschulden auf die entsprechenden Konten bzw. Gruppen in der Vermögensrechnung umzubuchen.

2) Der Geldfluss aus der nicht voranschlagswirksamen Gebarung (SA6) und die Veränderung an Zahlungsmitteln (SA7) werden im Rechnungsabschluss in den Detailnachweisen und Bereichsbudgets nicht ausgewiesen, sondern nur auf Ebene des Gesamthaushalts.

Ergebnishaushalt Gesamt 1. und 2. Ebene (Anlage 1a)
- interne Vergütungen enthalten

MVAG	Mittelverwendungs- und aufbringungsgruppen (1. und 2. Ebene)	RA 2024	VA 2024	RA - VA
211	Erträge aus der operativen Verwaltungstätigkeit	16 490 781,39	15 520 100,00	970 681,39
2111	Erträge aus eigenen Abgaben	4 003 416,69	3 328 100,00	675 316,69
2112	Erträge aus Ertragsanteilen	5 969 847,59	6 046 000,00	-76 152,41
2113	Erträge aus Gebühren	3 288 732,45	3 275 800,00	12 932,45
2114	Erträge aus Leistungen	1 722 418,11	1 610 000,00	112 418,11
2115	Erträge aus Besitz und wirtschaftlicher Tätigkeit	474 514,39	367 600,00	106 914,39
2116	Erträge aus Veräußerung und sonstige Erträge	727 885,52	822 000,00	-94 114,48
2117	Nicht finanzierungswirksame operative Erträge	303 966,64	70 600,00	233 366,64
212	Erträge aus Transfers	2 547 815,97	2 376 200,00	171 615,97
2121	Transferertrag von Trägern des öffentlichen Rechts	2 169 099,53	2 061 700,00	107 399,53
2122	Transferertrag von Beteiligungen	0,00	0,00	0,00
2123	Transferertrag von Unternehmen (mit Finanzunternehmen)	53 300,00	50 000,00	3 300,00
2124	Transferertrag von Haushalten und Organisationen ohne Erwerbscharakter	41 518,66	32 600,00	8 918,66
2125	Transferertrag vom Ausland	0,00	0,00	0,00
2126	Investitions- und Tilgungszuschüsse zwischen Unternehmungen und Betrieben der Gebietskörperschaft und der Gebietskörperschaft	0,00	0,00	0,00
2127	Nicht finanzierungswirksamer Transferertrag	283 897,78	231 900,00	51 997,78
213	Finanzerträge	126 165,90	29 900,00	96 265,90
2131	Erträge aus Zinsen	126 165,90	29 900,00	96 265,90
2132	Erträge aus Zinsen aus derivativen Finanzinstrumenten mit und ohne Grundgeschäft	0,00	0,00	0,00
2133	Erträge aus Gewinnentnahmen von marktbestimmten Betrieben	0,00	0,00	0,00
2134	Sonstige Finanzerträge	0,00	0,00	0,00
2135	Erträge aus Dividenden/Gewinnausschüttungen	0,00	0,00	0,00
2136	Sonstige nicht finanzierungswirksame Finanzerträge	0,00	0,00	0,00
21	Summe Erträge	19 164 763,26	17 926 200,00	1 238 563,26
221	Personalaufwand	4 308 932,43	4 072 500,00	236 432,43
2211	Personalaufwand (Bezüge, Nebengebühren, Mehrleistungen)	3 292 203,94	3 216 000,00	76 203,94
2212	Gesetzlicher und freiwilliger Sozialaufwand	828 943,08	791 300,00	37 643,08
2213	Sonstiger Personalaufwand	16 757,70	17 300,00	-542,30
2214	Nicht finanzierungswirksamer Personalaufwand	171 027,71	47 900,00	123 127,71
222	Sachaufwand	8 079 439,73	8 280 200,00	-200 760,27
2221	Gebrauchs- und Verbrauchsgüter, Handelswaren	492 265,91	576 500,00	-84 234,09
2222	Verwaltungs- und Betriebsaufwand	350 422,07	527 700,00	-177 277,93
2223	Leasing- und Mietaufwand	313 565,64	323 100,00	-9 534,36
2224	Instandhaltung	1 259 117,62	1 464 300,00	-205 182,38
2225	Sonstiger Sachaufwand	2 604 859,05	2 809 000,00	-204 140,95
2226	Nicht finanzierungswirksamer Sachaufwand	3 059 209,44	2 579 600,00	479 609,44

MVAG	Mittelverwendungs- und aufbringungsgruppen (1. und 2. Ebene)	RA 2024	VA 2024	RA - VA
223	Transferaufwand	6 923 202,44	7 080 900,00	-157 697,56
2231	Transferaufwand an Träger des öffentlichen Rechts	6 696 423,41	6 796 700,00	-100 276,59
2232	Transferaufwand an Beteiligungen	0,00	0,00	0,00
2233	Transferaufwand an Unternehmen (mit Finanzunternehmen)	5 841,31	26 900,00	-21 058,69
2234	Transferaufwand an Haushalte und Organisationen ohne Erwerbscharakter	220 937,72	257 300,00	-36 362,28
2235	Transferaufwand an das Ausland	0,00	0,00	0,00
2236	Investitions- und Tilgungszuschüsse zwischen Unternehmungen und Betrieben der Gebietskörperschaft und der Gebietskörperschaft	0,00	0,00	0,00
2237	Nicht finanzierungswirksamer Transferaufwand	0,00	0,00	0,00
224	Finanzaufwand	550 421,77	592 000,00	-41 578,23
2241	Aufwendungen für Zinsen	472 913,04	538 600,00	-65 686,96
2242	Zinsen und sonstige Aufwendungen aus derivativen Finanzinstrumenten mit und ohne Grundgeschäft	0,00	0,00	0,00
2243	Gewinnentnahmen von Unternehmungen und marktbestimmten Betrieben der Gebietskörperschaft (innerhalb der Gebietskörperschaft)	0,00	0,00	0,00
2244	Sonstiger Finanzaufwand	12 010,87	11 600,00	410,87
2245	Nicht finanzierungswirksamer Finanzaufwand	65 497,86	41 800,00	23 697,86
22	Summe Aufwendungen	19 861 996,37	20 025 600,00	-163 603,63
SA0	Saldo (0) Nettoergebnis (21 - 22)	-697 233,11	-2 099 400,00	1 402 166,89
230	Entnahmen von Haushaltsrücklagen	2 233 699,74	1 801 900,00	431 799,74
2301	Entnahmen von Haushaltsrücklagen	2 233 699,74	1 801 900,00	431 799,74
240	Zuweisungen an Haushaltsrücklagen	2 531 650,82	1 077 100,00	1 454 550,82
2401	Zuweisungen an Haushaltsrücklagen	2 531 650,82	1 077 100,00	1 454 550,82
SA01	Saldo (01) Haushaltsrücklagen (230 - 240)	-297 951,08	724 800,00	-1 022 751,08
SA00	Saldo (00) Nettoergebnis nach Haushaltsrücklagen (Saldo 0 + Saldo 01)	-995 184,19	-1 374 600,00	379 415,81

Finanzierungshaushalt Gesamt 1. und 2. Ebene (Anlage 1b)
- interne Vergütungen enthalten

MVAG	Mittelverwendungs- und aufbringungsgruppen (1. und 2. Ebene)	RA 2024	VA 2024	RA - VA
311	Einzahlungen aus operativer Verwaltungstätigkeit	15 732 806,90	14 919 700,00	813 106,90
3111	Einzahlungen aus eigenen Abgaben	3 951 221,17	3 322 000,00	629 221,17
3112	Einzahlungen aus Ertragsanteilen	5 969 847,59	6 046 000,00	-76 152,41
3113	Einzahlungen aus Gebühren	3 295 081,34	3 275 800,00	19 281,34
3114	Einzahlungen aus Leistungen	1 709 278,40	1 610 000,00	99 278,40
3115	Einzahlungen aus Besitz und wirtschaftlicher Tätigkeit	474 762,39	367 600,00	107 162,39
3116	Einzahlungen aus Veräußerung von geringwertigen Wirtschaftsgütern (GWG) und sonstige Einzahlungen	332 616,01	298 300,00	34 316,01
312	Einzahlungen aus Transfers	2 263 918,19	2 144 300,00	119 618,19
3121	Transferzahlungen von Trägern des öffentlichen Rechts	2 169 099,53	2 061 700,00	107 399,53
3122	Transferzahlungen von Beteiligungen	0,00	0,00	0,00
3123	Transferzahlungen von Unternehmen (inkl. Finanzunternehmen)	53 300,00	50 000,00	3 300,00
3124	Transferzahlungen von Haushalten und Organisationen ohne Erwerbscharakter	41 518,66	32 600,00	8 918,66
3125	Transferzahlungen vom Ausland	0,00	0,00	0,00
3126	Investitions- und Tilgungszuschüsse zwischen Unternehmungen und Betrieben der Gebietskörperschaft und der Gebietskörperschaft	0,00	0,00	0,00
313	Einzahlungen aus Finanzerträgen	126 165,90	29 900,00	96 265,90
3131	Einzahlungen aus Zinserträgen	126 165,90	29 900,00	96 265,90
3132	Einzahlungen aus Zinsen aus derivativen Finanzinstrumenten mit und ohne Grundgeschäft	0,00	0,00	0,00
3133	Einzahlungen aus Gewinnentnahmen von marktbestimmten Betrieben	0,00	0,00	0,00
3134	Sonstige Einzahlungen aus Finanzerträgen	0,00	0,00	0,00
3135	Einzahlungen aus Dividenden/Gewinnausschüttungen	0,00	0,00	0,00
31	Summe Einzahlungen operative Gebarung	18 122 890,99	17 093 900,00	1 028 990,99
321	Auszahlungen aus Personalaufwand	4 137 904,72	4 024 600,00	113 304,72
3211	Auszahlungen für Personalaufwand (Bezüge, Nebengebühren, und Mehrleistungsvergütungen)	3 292 203,94	3 216 000,00	76 203,94
3212	Auszahlungen für gesetzliche und freiwillige Sozialaufwendungen	828 943,08	791 300,00	37 643,08
3213	Auszahlungen aus sonstigem Personalaufwand	16 757,70	17 300,00	-542,30
322	Auszahlungen aus Sachaufwand	4 629 253,98	5 175 600,00	-546 346,02
3221	Auszahlungen für Gebrauchs- und Verbrauchsgüter, Handelswaren	497 118,61	576 500,00	-79 381,39
3222	Auszahlungen für Verwaltungs- und Betriebsaufwand	354 819,37	527 700,00	-172 880,63
3223	Auszahlungen für Leasing- und Mietaufwand	313 536,89	323 100,00	-9 563,11
3224	Auszahlungen für Instandhaltung	1 244 281,57	1 464 300,00	-220 018,43
3225	Sonstige Auszahlungen aus Sachaufwand	2 219 497,54	2 284 000,00	-64 502,46
3226	Auszahlungen aus der Inanspruchnahme von Haftungen	0,00	0,00	0,00
323	Auszahlungen aus Transfers	6 900 249,47	7 058 000,00	-157 750,53
3231	Transferzahlungen an Träger des öffentlichen Rechts	6 674 155,18	6 773 800,00	-99 644,82
3232	Transferzahlungen an Beteiligungen	0,00	0,00	0,00

MVAG	Mittelverwendungs- und aufbringungsgruppen (1. und 2. Ebene)	RA 2024	VA 2024	RA - VA
3233	Transferzahlungen an Unternehmen (inkl. Finanzunternehmen)	5 841,31	26 900,00	-21 058,69
3234	Transferzahlungen an Haushalte und Organisationen ohne Erwerbscharakter	220 252,98	257 300,00	-37 047,02
3235	Transferzahlungen an das Ausland	0,00	0,00	0,00
3236	Investitions- und Tilgungszuschüsse zwischen Unternehmungen und Betrieben der Gebietskörperschaft und der Gebietskörperschaft	0,00	0,00	0,00
324	Auszahlungen aus Finanzaufwand	484 923,91	550 200,00	-65 276,09
3241	Auszahlungen für Zinsen	472 913,04	538 600,00	-65 686,96
3242	Auszahlungen für Zinsen aus derivativen Finanzinstrumenten mit und ohne Grundgeschäft	0,00	0,00	0,00
3243	Auszahlungen aus Gewinnentnahmen von marktbestimmten Betrieben	0,00	0,00	0,00
3244	Sonstige Auszahlungen aus Finanzaufwendungen	12 010,87	11 600,00	410,87
32	Summe Auszahlungen operative Gebarung	16 152 332,08	16 808 400,00	-656 067,92
SA1	Saldo (1) Geldfluss aus der operativen Gebarung (31 – 32)	1 970 558,91	285 500,00	1 685 058,91
331	Einzahlungen aus der Investitionstätigkeit	10 387,00	8 700,00	1 687,00
3311	Einzahlungen aus der Veräußerung von immateriellem Vermögen	0,00	0,00	0,00
3312	Einzahlungen aus der Veräußerung von Grundstücken und Grundstückeinrichtungen	8 160,00	8 200,00	-40,00
3313	Einzahlungen aus der Veräußerung von Gebäuden und Bauten	0,00	0,00	0,00
3314	Einzahlungen aus der Veräußerung von technischen Anlagen, Fahrzeugen und Maschinen	1 501,00	500,00	1 001,00
3315	Einzahlungen aus der Veräußerung von Amts-, Betriebs- und Geschäftsausstattung	726,00	0,00	726,00
3316	Einzahlungen aus der Veräußerung von Kulturgütern	0,00	0,00	0,00
3317	Einzahlungen aus der Veräußerung von Beteiligungen	0,00	0,00	0,00
3318	Einzahlungen aus der Veräußerung von kofinanzierten Schutzbauten	0,00	0,00	0,00
332	Einzahlungen aus der Rückzahlung von Darlehen sowie gewährten Vorschüssen	0,00	0,00	0,00
3321	Einzahlungen aus Darlehen an Träger des öffentlichen Rechts	0,00	0,00	0,00
3322	Einzahlungen aus Darlehen an Beteiligungen	0,00	0,00	0,00
3323	Einzahlungen aus Darlehen an Unternehmen und Haushalte	0,00	0,00	0,00
3325	Einzahlungen aus Vorschüssen und Anzahlungen	0,00	0,00	0,00
333	Einzahlungen aus Kapitaltransfers	2 451 562,94	1 808 500,00	643 062,94
3331	Kapitaltransferzahlungen von Trägern des öffentlichen Rechts	2 251 757,59	1 599 500,00	652 257,59
3332	Kapitaltransferzahlungen von Beteiligungen	0,00	0,00	0,00
3333	Kapitaltransferzahlungen von Unternehmen	1 000,00	3 000,00	-2 000,00
3334	Kapitaltransferzahlungen von Haushalten und Organisationen ohne Erwerbscharakter	198 805,35	206 000,00	-7 194,65
3335	Kapitaltransferzahlungen vom Ausland	0,00	0,00	0,00
33	Summe Einzahlungen investive Gebarung	2 461 949,94	1 817 200,00	644 749,94
341	Auszahlungen aus der Investitionstätigkeit	3 412 746,25	4 331 000,00	-918 253,75
3411	Auszahlungen für den Erwerb von immateriellem Vermögen	5 384,64	15 000,00	-9 615,36

MVAG	Mittelverwendungs- und aufbringungsgruppen (1. und 2. Ebene)	RA 2024	VA 2024	RA - VA
3412	Auszahlungen für den Erwerb von Grundstücken und Grundstückseinrichtungen	1 239 642,79	1 543 000,00	-303 357,21
3413	Auszahlungen für den Erwerb von Gebäuden und Bauten	551 268,59	2 269 900,00	-1 718 631,41
3414	Auszahlungen für den Erwerb von technischen Anlagen, Fahrzeugen und Maschinen	85 913,70	125 600,00	-39 686,30
3415	Auszahlungen für den Erwerb von Amts-, Betriebs- und Geschäftsausstattung	281 389,58	377 500,00	-96 110,42
3416	Auszahlungen für den Erwerb von Kulturgütern	0,00	0,00	0,00
3417	Auszahlungen für den Erwerb von Beteiligungen	0,00	0,00	0,00
3418	Auszahlungen für den Erwerb von kofinanzierten Schutzbauten	1 249 146,95	0,00	1 249 146,95
342	Auszahlungen aus der Gewährung von Darlehen sowie gewährten Vorschüssen	16 652,54	41 700,00	-25 047,46
3421	Auszahlungen von Darlehen an Träger des öffentlichen Rechts	0,00	0,00	0,00
3422	Auszahlungen von Darlehen an Beteiligungen	0,00	0,00	0,00
3423	Auszahlungen von Darlehen an Unternehmen und Haushalte	16 652,54	16 700,00	-47,46
3425	Auszahlungen von Vorschüssen und Anzahlungen	0,00	25 000,00	-25 000,00
343	Auszahlungen aus Kapitaltransfers	22 268,23	22 900,00	-631,77
3431	Kapitaltransferzahlungen an Träger des öffentlichen Rechts	22 268,23	22 900,00	-631,77
3432	Kapitaltransferzahlungen an Beteiligungen	0,00	0,00	0,00
3433	Kapitaltransferzahlungen an Unternehmen (Finanzunternehmen)	0,00	0,00	0,00
3434	Kapitaltransferzahlungen an Haushalte und Organisationen ohne Erwerbscharakter	0,00	0,00	0,00
3435	Kapitaltransferzahlungen an das Ausland	0,00	0,00	0,00
34	Summe Auszahlungen investive Gebarung	3 451 667,02	4 395 600,00	-943 932,98
SA2	Saldo (2) Geldfluss aus der investiven Gebarung (33 – 34)	-989 717,08	-2 578 400,00	1 588 682,92
SA3	Saldo (3) Nettofinanzierungssaldo (Saldo 1 + Saldo 2)	980 841,83	-2 292 900,00	3 273 741,83
351	Einzahlungen aus der Aufnahme von Finanzschulden	0,00	679 000,00	-679 000,00
3511	Einzahlungen aus empfangenen Darlehen von öffentlichen Körperschaften und Rechtsträgern	0,00	0,00	0,00
3512	Einzahlungen aus empfangenen Darlehen von Beteiligungen	0,00	0,00	0,00
3513	Einzahlungen aus empfangenen Darlehen von Unternehmen und privaten Haushalten	0,00	0,00	0,00
3514	Einzahlungen aus Finanzschulden (Finanzunternehmen)	0,00	679 000,00	-679 000,00
3515	Einzahlungen aus Aufnahmen von Leasingverbindlichkeiten	0,00	0,00	0,00
353	Einzahlungen infolge eines Kapitaltauses bei derivativen Finanzinstrumenten mit Grundgeschäft	0,00	0,00	0,00
3530	Einzahlungen infolge eines Kapitaltauses bei derivativen Finanzinstrumenten mit Grundgeschäft	0,00	0,00	0,00
355	Einzahlungen aus dem Abgang von Finanzinstrumenten	0,00	0,00	0,00
3550	Einzahlungen aus dem Abgang von Finanzinstrumenten	0,00	0,00	0,00
35	Summe Einzahlungen aus der Finanzierungstätigkeit	0,00	679 000,00	-679 000,00

MVAG	Mittelverwendungs- und aufbringungsgruppen (1. und 2. Ebene)	RA 2024	VA 2024	RA - VA
361	Auszahlungen aus der Tilgung von Finanzschulden	821 376,89	889 700,00	-68 323,11
3611	Auszahlungen aus empfangenen Darlehen von öffentlichen Körperschaften und Rechtsträgern	26 522,91	27 200,00	-677,09
3612	Auszahlungen aus empfangenen Darlehen von Beteiligungen	0,00	0,00	0,00
3613	Auszahlungen aus empfangenen Darlehen von Unternehmen und privaten Haushalten	0,00	0,00	0,00
3614	Auszahlungen aus Finanzschulden	794 853,98	862 500,00	-67 646,02
3615	Auszahlungen aus Rückzahlungen von Leasingverbindlichkeiten	0,00	0,00	0,00
363	Auszahlungen infolge eines Kapitaltausches bei derivativen Finanzinstrumenten mit Grundgeschäft	0,00	0,00	0,00
3630	Auszahlungen infolge eines Kapitaltausches bei derivativen Finanzinstrumenten mit Grundgeschäft	0,00	0,00	0,00
365	Auszahlungen für den Erwerb von Finanzinstrumenten	0,00	0,00	0,00
3650	Auszahlungen für den Erwerb von Finanzinstrumenten	0,00	0,00	0,00
36	Summe Auszahlungen aus der Finanzierungstätigkeit	821 376,89	889 700,00	-68 323,11
SA4	Saldo (4) Geldfluss aus der Finanzierungstätigkeit (35 – 36)	-821 376,89	-210 700,00	-610 676,89
SA5	Saldo (5) Geldfluss aus der voranschlagswirksamen Gebarung (Saldo 3 + Saldo 4)	159 464,94	-2 503 600,00	2 663 064,94
411	Einzahlungen aus nicht voranschlagswirksamen Forderungen	6 252 655,58		
4110	Einzahlungen aus nicht voranschlagswirksamen Forderungen	6 252 655,58		
412	Einzahlungen aus nicht voranschlagswirksamen Verbindlichkeiten	5 396 021,27		
4120	Einzahlungen aus nicht voranschlagswirksamen Verbindlichkeiten	5 396 021,27		
413¹	Einzahlungen aus der Aufnahme von zur Kassenstärkung eingegangenen Geldverbindlichkeiten (Barvorlagen)	24 550,00		
4130 ¹	Einzahlungen aus der Aufnahme von zur Kassenstärkung eingegangenen Geldverbindlichkeiten (Barvorlagen)	24 550,00		
41	Summe Einzahlungen aus der nicht voranschlagswirksamen Gebarung	11 673 226,85		
421	Auszahlungen aus nicht voranschlagswirksamen Forderungen	6 192 873,87		
4210	Auszahlungen aus nicht voranschlagswirksamen Forderungen	6 192 873,87		
422	Auszahlungen aus nicht voranschlagswirksamen Verbindlichkeiten	5 242 401,64		
4220	Auszahlungen aus nicht voranschlagswirksamen Verbindlichkeiten	5 242 401,64		
423²	Auszahlungen zur Tilgung von zur Kassenstärkung eingegangenen Geldverbindlichkeiten (Barvorlagen)	28 750,00		
4230 ²	Auszahlungen zur Tilgung von zur Kassenstärkung eingegangenen Geldverbindlichkeiten (Barvorlagen)	28 750,00		
42	Summe Auszahlungen aus der nicht voranschlagswirksamen Gebarung	11 464 025,51		
SA6²	Saldo (6) Geldfluss aus der nicht voranschlagswirksamen Gebarung (41 - 42)	209 201,34		
SA7²	Saldo (7) Veränderung an Zahlungsmitteln (Saldo 5 + Saldo 6)	368 666,28		

MVAG	Mittelverwendungs- und aufbringungsgruppen (1. und 2. Ebene)	RA 2024	VA 2024	RA - VA
Verprobung	Veränderung der Summe der Zahlungsmittel (C - D) - (A - B)	368 666,28		
A	Anfangsbestand liquide Mittel (115 zum 31.12.2023)	8 518 596,50		
B	Anfangsbestand kurzfristige Finanzschulden aus überzogenen Konten bei Kreditinstituten (1511/UK 21 zum 31.12.2023)	0,00		
C	Endbestand liquide Mittel (115 zum 31.12.2024)	8 887 262,78		
D	Endbestand kurzfristige Finanzschulden aus überzogenen Konten bei Kreditinstituten (1511/UK 21 zum 31.12.2024)	0,00		
	*) davon Zahlungsmittelreserven (1152 zum 31.12.2024)	5 686 321,18		

1) Die Summen der MVAG 413 und 423 ergeben am Jahresende nur dann null, sofern die zur Kassenstärkung eingegangenen Geldverbindlichkeiten (Barvorlagen) innerhalb desselben Finanzjahres getilgt wurden. Eine Differenz zw. Ein- und Auszahlungen (MVAG 4130 bzw. 4230) kann nur deshalb entstehen, weil eine Tilgung nicht innerhalb desselben Finanzjahres erfolgt ist. Die nicht innerhalb desselben Finanzjahres getilgten Kassenstärker sind als Finanzschulden auf die entsprechenden Konten bzw. Gruppen in der Vermögensrechnung umzubuchen.

2) Der Geldfluss aus der nicht voranschlagswirksamen Gebarung (SA6) und die Veränderung an Zahlungsmitteln (SA7) werden im Rechnungsabschluss in den Detailnachweisen und Bereichsbudgets nicht ausgewiesen, sondern nur auf Ebene des Gesamthaushalts.

Ergebnishaushalt Bereichsbudget 1. und 2. Ebene (Anlage 1a)

Vertretungskörper und allgemeine Verwaltung (Gruppe 0)

MVAG	Mittelverwendungs- und aufbringungsgruppen (1. und 2. Ebene)	RA 2024	VA 2024	RA - VA
211	Erträge aus der operativen Verwaltungstätigkeit	296 052,26	290 200,00	5 852,26
2111	Erträge aus eigenen Abgaben	0,00	0,00	0,00
2112	Erträge aus Ertragsanteilen	0,00	0,00	0,00
2113	Erträge aus Gebühren	0,00	0,00	0,00
2114	Erträge aus Leistungen	19 289,26	9 700,00	9 589,26
2115	Erträge aus Besitz und wirtschaftlicher Tätigkeit	1 633,67	3 500,00	-1 866,33
2116	Erträge aus Veräußerung und sonstige Erträge	232 011,11	232 000,00	11,11
2117	Nicht finanzierungswirksame operative Erträge	43 118,22	45 000,00	-1 881,78
212	Erträge aus Transfers	0,00	0,00	0,00
2121	Transferertrag von Trägern des öffentlichen Rechts	0,00	0,00	0,00
2122	Transferertrag von Beteiligungen	0,00	0,00	0,00
2123	Transferertrag von Unternehmen (mit Finanzunternehmen)	0,00	0,00	0,00
2124	Transferertrag von Haushalten und Organisationen ohne Erwerbscharakter	0,00	0,00	0,00
2125	Transferertrag vom Ausland	0,00	0,00	0,00
2126	Investitions- und Tilgungszuschüsse zwischen Unternehmungen und Betrieben der Gebietskörperschaft und der Gebietskörperschaft	0,00	0,00	0,00
2127	Nicht finanzierungswirksamer Transferertrag	0,00	0,00	0,00
213	Finanzerträge	2 587,13	500,00	2 087,13
2131	Erträge aus Zinsen	2 587,13	500,00	2 087,13
2132	Erträge aus Zinsen aus derivativen Finanzinstrumenten mit und ohne Grundgeschäft	0,00	0,00	0,00
2133	Erträge aus Gewinnentnahmen von marktbestimmten Betrieben	0,00	0,00	0,00
2134	Sonstige Finanzerträge	0,00	0,00	0,00
2135	Erträge aus Dividenden/Gewinnausschüttungen	0,00	0,00	0,00
2136	Sonstige nicht finanzierungswirksame Finanzerträge	0,00	0,00	0,00
21	Summe Erträge	298 639,39	290 700,00	7 939,39
221	Personalaufwand	806 223,92	814 200,00	-7 976,08
2211	Personalaufwand (Bezüge, Nebengebühren, Mehrleistungen)	629 012,96	645 500,00	-16 487,04
2212	Gesetzlicher und freiwilliger Sozialaufwand	142 065,04	150 800,00	-8 734,96
2213	Sonstiger Personalaufwand	7 916,90	9 700,00	-1 783,10
2214	Nicht finanzierungswirksamer Personalaufwand	27 229,02	8 200,00	19 029,02
222	Sachaufwand	769 880,46	801 500,00	-31 619,54
2221	Gebrauchs- und Verbrauchsgüter, Handelswaren	62 601,35	56 300,00	6 301,35
2222	Verwaltungs- und Betriebsaufwand	91 247,58	102 700,00	-11 452,42
2223	Leasing- und Mietaufwand	125 362,08	128 500,00	-3 137,92
2224	Instandhaltung	76 223,85	86 100,00	-9 876,15
2225	Sonstiger Sachaufwand	393 179,66	409 700,00	-16 520,34
2226	Nicht finanzierungswirksamer Sachaufwand	21 265,94	18 200,00	3 065,94

Vertretungskörper und allgemeine Verwaltung (Gruppe 0)

MVAG	Mittelverwendungs- und aufbringungsgruppen (1. und 2. Ebene)	RA 2024	VA 2024	RA - VA
223	Transferaufwand	391 882,91	394 200,00	-2 317,09
2231	Transferaufwand an Träger des öffentlichen Rechts	325 460,90	328 700,00	-3 239,10
2232	Transferaufwand an Beteiligungen	0,00	0,00	0,00
2233	Transferaufwand an Unternehmen (mit Finanzunternehmen)	0,00	0,00	0,00
2234	Transferaufwand an Haushalte und Organisationen ohne Erwerbscharakter	66 422,01	65 500,00	922,01
2235	Transferaufwand an das Ausland	0,00	0,00	0,00
2236	Investitions- und Tilgungszuschüsse zwischen Unternehmungen und Betrieben der Gebietskörperschaft und der Gebietskörperschaft	0,00	0,00	0,00
2237	Nicht finanzierungswirksamer Transferaufwand	0,00	0,00	0,00
224	Finanzaufwand	0,00	0,00	0,00
2241	Aufwendungen für Zinsen	0,00	0,00	0,00
2242	Zinsen und sonstige Aufwendungen aus derivativen Finanzinstrumenten mit und ohne Grundgeschäft	0,00	0,00	0,00
2243	Gewinnentnahmen von Unternehmungen und marktbestimmten Betrieben der Gebietskörperschaft (innerhalb der Gebietskörperschaft)	0,00	0,00	0,00
2244	Sonstiger Finanzaufwand	0,00	0,00	0,00
2245	Nicht finanzierungswirksamer Finanzaufwand	0,00	0,00	0,00
22	Summe Aufwendungen	1 967 987,29	2 009 900,00	-41 912,71
SA0	Saldo (0) Nettoergebnis (21 - 22)	-1 669 347,90	-1 719 200,00	49 852,10
230	Entnahmen von Haushaltsrücklagen	210 764,93	210 700,00	64,93
2301	Entnahmen von Haushaltsrücklagen	210 764,93	210 700,00	64,93
240	Zuweisungen an Haushaltsrücklagen	89 940,35	88 300,00	1 640,35
2401	Zuweisungen an Haushaltsrücklagen	89 940,35	88 300,00	1 640,35
SA01	Saldo (01) Haushaltsrücklagen (230 - 240)	120 824,58	122 400,00	-1 575,42
SA00	Saldo (00) Nettoergebnis nach Haushaltsrücklagen (Saldo 0 + Saldo 01)	-1 548 523,32	-1 596 800,00	48 276,68

Öffentliche Ordnung und Sicherheit (Gruppe 1)

MVAG	Mittelverwendungs- und aufbringungsgruppen (1. und 2. Ebene)	RA 2024	VA 2024	RA - VA
211	Erträge aus der operativen Verwaltungstätigkeit	953,39	25 200,00	-24 246,61
2111	Erträge aus eigenen Abgaben	0,00	0,00	0,00
2112	Erträge aus Ertragsanteilen	0,00	0,00	0,00
2113	Erträge aus Gebühren	0,00	0,00	0,00
2114	Erträge aus Leistungen	885,61	100,00	785,61
2115	Erträge aus Besitz und wirtschaftlicher Tätigkeit	0,00	0,00	0,00
2116	Erträge aus Veräußerung und sonstige Erträge	67,78	25 100,00	-25 032,22
2117	Nicht finanzierungswirksame operative Erträge	0,00	0,00	0,00
212	Erträge aus Transfers	16 220,50	114 900,00	-98 679,50
2121	Transferertrag von Trägern des öffentlichen Rechts	6 668,18	106 500,00	-99 831,82
2122	Transferertrag von Beteiligungen	0,00	0,00	0,00
2123	Transferertrag von Unternehmen (mit Finanzunternehmen)	0,00	0,00	0,00
2124	Transferertrag von Haushalten und Organisationen ohne Erwerbscharakter	6 493,55	6 000,00	493,55
2125	Transferertrag vom Ausland	0,00	0,00	0,00
2126	Investitions- und Tilgungszuschüsse zwischen Unternehmungen und Betrieben der Gebietskörperschaft und der Gebietskörperschaft	0,00	0,00	0,00
2127	Nicht finanzierungswirksamer Transferertrag	3 058,77	2 400,00	658,77
213	Finanzerträge	4 091,94	300,00	3 791,94
2131	Erträge aus Zinsen	4 091,94	300,00	3 791,94
2132	Erträge aus Zinsen aus derivativen Finanzinstrumenten mit und ohne Grundgeschäft	0,00	0,00	0,00
2133	Erträge aus Gewinnentnahmen von marktbestimmten Betrieben	0,00	0,00	0,00
2134	Sonstige Finanzerträge	0,00	0,00	0,00
2135	Erträge aus Dividenden/Gewinnausschüttungen	0,00	0,00	0,00
2136	Sonstige nicht finanzierungswirksame Finanzerträge	0,00	0,00	0,00
21	Summe Erträge	21 265,83	140 400,00	-119 134,17
221	Personalaufwand	0,00	0,00	0,00
2211	Personalaufwand (Bezüge, Nebengebühren, Mehrleistungen)	0,00	0,00	0,00
2212	Gesetzlicher und freiwilliger Sozialaufwand	0,00	0,00	0,00
2213	Sonstiger Personalaufwand	0,00	0,00	0,00
2214	Nicht finanzierungswirksamer Personalaufwand	0,00	0,00	0,00
222	Sachaufwand	215 396,15	198 200,00	17 196,15
2221	Gebrauchs- und Verbrauchsgüter, Handelswaren	0,00	0,00	0,00
2222	Verwaltungs- und Betriebsaufwand	13 965,96	15 200,00	-1 234,04
2223	Leasing- und Mietaufwand	67 554,23	66 400,00	1 154,23
2224	Instandhaltung	15 084,63	27 100,00	-12 015,37
2225	Sonstiger Sachaufwand	47 409,22	18 800,00	28 609,22
2226	Nicht finanzierungswirksamer Sachaufwand	71 382,11	70 700,00	682,11

Öffentliche Ordnung und Sicherheit (Gruppe 1)

MVAG	Mittelverwendungs- und aufbringungsgruppen (1. und 2. Ebene)	RA 2024	VA 2024	RA - VA
223	Transferaufwand	29 618,04	30 000,00	-381,96
2231	Transferaufwand an Träger des öffentlichen Rechts	0,00	0,00	0,00
2232	Transferaufwand an Beteiligungen	0,00	0,00	0,00
2233	Transferaufwand an Unternehmen (mit Finanzunternehmen)	0,00	0,00	0,00
2234	Transferaufwand an Haushalte und Organisationen ohne Erwerbscharakter	29 618,04	30 000,00	-381,96
2235	Transferaufwand an das Ausland	0,00	0,00	0,00
2236	Investitions- und Tilgungszuschüsse zwischen Unternehmungen und Betrieben der Gebietskörperschaft und der Gebietskörperschaft	0,00	0,00	0,00
2237	Nicht finanzierungswirksamer Transferaufwand	0,00	0,00	0,00
224	Finanzaufwand	1 866,93	25 400,00	-23 533,07
2241	Aufwendungen für Zinsen	1 866,93	25 400,00	-23 533,07
2242	Zinsen und sonstige Aufwendungen aus derivativen Finanzinstrumenten mit und ohne Grundgeschäft	0,00	0,00	0,00
2243	Gewinnentnahmen von Unternehmungen und marktbestimmten Betrieben der Gebietskörperschaft (innerhalb der Gebietskörperschaft)	0,00	0,00	0,00
2244	Sonstiger Finanzaufwand	0,00	0,00	0,00
2245	Nicht finanzierungswirksamer Finanzaufwand	0,00	0,00	0,00
22	Summe Aufwendungen	246 881,12	253 600,00	-6 718,88
SA0	Saldo (0) Nettoergebnis (21 - 22)	-225 615,29	-113 200,00	-112 415,29
230	Entnahmen von Haushaltsrücklagen	29 388,54	514 700,00	-485 311,46
2301	Entnahmen von Haushaltsrücklagen	29 388,54	514 700,00	-485 311,46
240	Zuweisungen an Haushaltsrücklagen	3 068,95	200,00	2 868,95
2401	Zuweisungen an Haushaltsrücklagen	3 068,95	200,00	2 868,95
SA01	Saldo (01) Haushaltsrücklagen (230 - 240)	26 319,59	514 500,00	-488 180,41
SA00	Saldo (00) Nettoergebnis nach Haushaltsrücklagen (Saldo 0 + Saldo 01)	-199 295,70	401 300,00	-600 595,70

Unterricht, Erziehung, Sport und Wissenschaft (Gruppe 2)

MVAG	Mittelverwendungs- und aufbringungsgruppen (1. und 2. Ebene)	RA 2024	VA 2024	RA - VA
211	Erträge aus der operativen Verwaltungstätigkeit	301 431,36	378 300,00	-76 868,64
2111	Erträge aus eigenen Abgaben	0,00	0,00	0,00
2112	Erträge aus Ertragsanteilen	0,00	0,00	0,00
2113	Erträge aus Gebühren	0,00	0,00	0,00
2114	Erträge aus Leistungen	120 013,52	94 200,00	25 813,52
2115	Erträge aus Besitz und wirtschaftlicher Tätigkeit	497,21	400,00	97,21
2116	Erträge aus Veräußerung und sonstige Erträge	179 759,94	282 000,00	-102 240,06
2117	Nicht finanzierungswirksame operative Erträge	1 160,69	1 700,00	-539,31
212	Erträge aus Transfers	1 125 897,58	1 086 100,00	39 797,58
2121	Transferertrag von Trägern des öffentlichen Rechts	986 996,70	965 200,00	21 796,70
2122	Transferertrag von Beteiligungen	0,00	0,00	0,00
2123	Transferertrag von Unternehmen (mit Finanzunternehmen)	0,00	0,00	0,00
2124	Transferertrag von Haushalten und Organisationen ohne Erwerbscharakter	0,00	0,00	0,00
2125	Transferertrag vom Ausland	0,00	0,00	0,00
2126	Investitions- und Tilgungszuschüsse zwischen Unternehmungen und Betrieben der Gebietskörperschaft und der Gebietskörperschaft	0,00	0,00	0,00
2127	Nicht finanzierungswirksamer Transferertrag	138 900,88	120 900,00	18 000,88
213	Finanzerträge	7 504,17	5 000,00	2 504,17
2131	Erträge aus Zinsen	7 504,17	5 000,00	2 504,17
2132	Erträge aus Zinsen aus derivativen Finanzinstrumenten mit und ohne Grundgeschäft	0,00	0,00	0,00
2133	Erträge aus Gewinnentnahmen von marktbestimmten Betrieben	0,00	0,00	0,00
2134	Sonstige Finanzerträge	0,00	0,00	0,00
2135	Erträge aus Dividenden/Gewinnausschüttungen	0,00	0,00	0,00
2136	Sonstige nicht finanzierungswirksame Finanzerträge	0,00	0,00	0,00
21	Summe Erträge	1 434 833,11	1 469 400,00	-34 566,89
221	Personalaufwand	635 313,49	591 800,00	43 513,49
2211	Personalaufwand (Bezüge, Nebengebühren, Mehrleistungen)	495 519,31	467 800,00	27 719,31
2212	Gesetzlicher und freiwilliger Sozialaufwand	124 573,65	117 300,00	7 273,65
2213	Sonstiger Personalaufwand	14,40	300,00	-285,60
2214	Nicht finanzierungswirksamer Personalaufwand	15 206,13	6 400,00	8 806,13
222	Sachaufwand	1 289 040,95	1 338 600,00	-49 559,05
2221	Gebrauchs- und Verbrauchsgüter, Handelswaren	93 463,28	97 200,00	-3 736,72
2222	Verwaltungs- und Betriebsaufwand	34 944,63	74 800,00	-39 855,37
2223	Leasing- und Mietaufwand	40 135,14	37 000,00	3 135,14
2224	Instandhaltung	78 436,13	104 200,00	-25 763,87
2225	Sonstiger Sachaufwand	198 682,41	198 000,00	682,41
2226	Nicht finanzierungswirksamer Sachaufwand	843 379,36	827 400,00	15 979,36

Unterricht, Erziehung, Sport und Wissenschaft (Gruppe 2)

MVAG	Mittelverwendungs- und aufbringungsgruppen (1. und 2. Ebene)	RA 2024	VA 2024	RA - VA
223	Transferaufwand	1 578 522,29	1 642 500,00	-63 977,71
2231	Transferaufwand an Träger des öffentlichen Rechts	1 560 834,38	1 624 900,00	-64 065,62
2232	Transferaufwand an Beteiligungen	0,00	0,00	0,00
2233	Transferaufwand an Unternehmen (mit Finanzunternehmen)	0,00	0,00	0,00
2234	Transferaufwand an Haushalte und Organisationen ohne Erwerbscharakter	17 687,91	17 600,00	87,91
2235	Transferaufwand an das Ausland	0,00	0,00	0,00
2236	Investitions- und Tilgungszuschüsse zwischen Unternehmungen und Betrieben der Gebietskörperschaft und der Gebietskörperschaft	0,00	0,00	0,00
2237	Nicht finanzierungswirksamer Transferaufwand	0,00	0,00	0,00
224	Finanzaufwand	382 766,60	383 100,00	-333,40
2241	Aufwendungen für Zinsen	382 766,60	383 100,00	-333,40
2242	Zinsen und sonstige Aufwendungen aus derivativen Finanzinstrumenten mit und ohne Grundgeschäft	0,00	0,00	0,00
2243	Gewinnentnahmen von Unternehmungen und marktbestimmten Betrieben der Gebietskörperschaft (innerhalb der Gebietskörperschaft)	0,00	0,00	0,00
2244	Sonstiger Finanzaufwand	0,00	0,00	0,00
2245	Nicht finanzierungswirksamer Finanzaufwand	0,00	0,00	0,00
22	Summe Aufwendungen	3 885 643,33	3 956 000,00	-70 356,67
SA0	Saldo (0) Nettoergebnis (21 - 22)	-2 450 810,22	-2 486 600,00	35 789,78
230	Entnahmen von Haushaltsrücklagen	100 821,79	145 600,00	-44 778,21
2301	Entnahmen von Haushaltsrücklagen	100 821,79	145 600,00	-44 778,21
240	Zuweisungen an Haushaltsrücklagen	15 628,12	10 000,00	5 628,12
2401	Zuweisungen an Haushaltsrücklagen	15 628,12	10 000,00	5 628,12
SA01	Saldo (01) Haushaltsrücklagen (230 - 240)	85 193,67	135 600,00	-50 406,33
SA00	Saldo (00) Nettoergebnis nach Haushaltsrücklagen (Saldo 0 + Saldo 01)	-2 365 616,55	-2 351 000,00	-14 616,55

Kunst, Kultur und Kultus (Gruppe 3)

MVAG	Mittelverwendungs- und aufbringungsgruppen (1. und 2. Ebene)	RA 2024	VA 2024	RA - VA
211	Erträge aus der operativen Verwaltungstätigkeit	319 030,79	146 700,00	172 330,79
2111	Erträge aus eigenen Abgaben	0,00	0,00	0,00
2112	Erträge aus Ertragsanteilen	0,00	0,00	0,00
2113	Erträge aus Gebühren	0,00	0,00	0,00
2114	Erträge aus Leistungen	147 432,20	128 100,00	19 332,20
2115	Erträge aus Besitz und wirtschaftlicher Tätigkeit	0,00	200,00	-200,00
2116	Erträge aus Veräußerung und sonstige Erträge	22 986,58	17 500,00	5 486,58
2117	Nicht finanzierungswirksame operative Erträge	148 612,01	900,00	147 712,01
212	Erträge aus Transfers	320 245,03	337 600,00	-17 354,97
2121	Transferertrag von Trägern des öffentlichen Rechts	320 245,03	337 600,00	-17 354,97
2122	Transferertrag von Beteiligungen	0,00	0,00	0,00
2123	Transferertrag von Unternehmen (mit Finanzunternehmen)	0,00	0,00	0,00
2124	Transferertrag von Haushalten und Organisationen ohne Erwerbscharakter	0,00	0,00	0,00
2125	Transferertrag vom Ausland	0,00	0,00	0,00
2126	Investitions- und Tilgungszuschüsse zwischen Unternehmungen und Betrieben der Gebietskörperschaft und der Gebietskörperschaft	0,00	0,00	0,00
2127	Nicht finanzierungswirksamer Transferertrag	0,00	0,00	0,00
213	Finanzerträge	0,00	0,00	0,00
2131	Erträge aus Zinsen	0,00	0,00	0,00
2132	Erträge aus Zinsen aus derivativen Finanzinstrumenten mit und ohne Grundgeschäft	0,00	0,00	0,00
2133	Erträge aus Gewinnentnahmen von marktbestimmten Betrieben	0,00	0,00	0,00
2134	Sonstige Finanzerträge	0,00	0,00	0,00
2135	Erträge aus Dividenden/Gewinnausschüttungen	0,00	0,00	0,00
2136	Sonstige nicht finanzierungswirksame Finanzerträge	0,00	0,00	0,00
21	Summe Erträge	639 275,82	484 300,00	154 975,82
221	Personalaufwand	523 449,97	534 100,00	-10 650,03
2211	Personalaufwand (Bezüge, Nebengebühren, Mehrleistungen)	399 287,51	420 800,00	-21 512,49
2212	Gesetzlicher und freiwilliger Sozialaufwand	115 642,60	100 000,00	15 642,60
2213	Sonstiger Personalaufwand	7 685,10	5 900,00	1 785,10
2214	Nicht finanzierungswirksamer Personalaufwand	834,76	7 400,00	-6 565,24
222	Sachaufwand	478 995,66	485 800,00	-6 804,34
2221	Gebrauchs- und Verbrauchsgüter, Handelswaren	76 993,77	102 500,00	-25 506,23
2222	Verwaltungs- und Betriebsaufwand	2 463,91	2 900,00	-436,09
2223	Leasing- und Mietaufwand	14 960,67	14 900,00	60,67
2224	Instandhaltung	2 033,00	4 000,00	-1 967,00
2225	Sonstiger Sachaufwand	335 616,50	343 500,00	-7 883,50
2226	Nicht finanzierungswirksamer Sachaufwand	46 927,81	18 000,00	28 927,81

Kunst, Kultur und Kultus (Gruppe 3)

MVAG	Mittelverwendungs- und aufbringungsgruppen (1. und 2. Ebene)	RA 2024	VA 2024	RA - VA
223	Transferaufwand	31 611,97	32 300,00	-688,03
2231	Transferaufwand an Träger des öffentlichen Rechts	31 211,97	31 800,00	-588,03
2232	Transferaufwand an Beteiligungen	0,00	0,00	0,00
2233	Transferaufwand an Unternehmen (mit Finanzunternehmen)	0,00	0,00	0,00
2234	Transferaufwand an Haushalte und Organisationen ohne Erwerbscharakter	400,00	500,00	-100,00
2235	Transferaufwand an das Ausland	0,00	0,00	0,00
2236	Investitions- und Tilgungszuschüsse zwischen Unternehmungen und Betrieben der Gebietskörperschaft und der Gebietskörperschaft	0,00	0,00	0,00
2237	Nicht finanzierungswirksamer Transferaufwand	0,00	0,00	0,00
224	Finanzaufwand	0,00	0,00	0,00
2241	Aufwendungen für Zinsen	0,00	0,00	0,00
2242	Zinsen und sonstige Aufwendungen aus derivativen Finanzinstrumenten mit und ohne Grundgeschäft	0,00	0,00	0,00
2243	Gewinnentnahmen von Unternehmungen und marktbestimmten Betrieben der Gebietskörperschaft (innerhalb der Gebietskörperschaft)	0,00	0,00	0,00
2244	Sonstiger Finanzaufwand	0,00	0,00	0,00
2245	Nicht finanzierungswirksamer Finanzaufwand	0,00	0,00	0,00
22	Summe Aufwendungen	1 034 057,60	1 052 200,00	-18 142,40
SA0	Saldo (0) Nettoergebnis (21 - 22)	-394 781,78	-567 900,00	173 118,22
230	Entnahmen von Haushaltsrücklagen	0,00	0,00	0,00
2301	Entnahmen von Haushaltsrücklagen	0,00	0,00	0,00
240	Zuweisungen an Haushaltsrücklagen	0,00	0,00	0,00
2401	Zuweisungen an Haushaltsrücklagen	0,00	0,00	0,00
SA01	Saldo (01) Haushaltsrücklagen (230 - 240)	0,00	0,00	0,00
SA00	Saldo (00) Nettoergebnis nach Haushaltsrücklagen (Saldo 0 + Saldo 01)	-394 781,78	-567 900,00	173 118,22

Soziale Wohlfahrt und Wohnbauförderung (Gruppe 4)

MVAG	Mittelverwendungs- und aufbringungsgruppen (1. und 2. Ebene)	RA 2024	VA 2024	RA - VA
211	Erträge aus der operativen Verwaltungstätigkeit	102 554,31	71 600,00	30 954,31
2111	Erträge aus eigenen Abgaben	0,00	0,00	0,00
2112	Erträge aus Ertragsanteilen	0,00	0,00	0,00
2113	Erträge aus Gebühren	0,00	0,00	0,00
2114	Erträge aus Leistungen	102 554,31	71 500,00	31 054,31
2115	Erträge aus Besitz und wirtschaftlicher Tätigkeit	0,00	0,00	0,00
2116	Erträge aus Veräußerung und sonstige Erträge	0,00	100,00	-100,00
2117	Nicht finanzierungswirksame operative Erträge	0,00	0,00	0,00
212	Erträge aus Transfers	10 567,65	10 200,00	367,65
2121	Transferertrag von Trägern des öffentlichen Rechts	8 389,23	8 000,00	389,23
2122	Transferertrag von Beteiligungen	0,00	0,00	0,00
2123	Transferertrag von Unternehmen (mit Finanzunternehmen)	0,00	0,00	0,00
2124	Transferertrag von Haushalten und Organisationen ohne Erwerbscharakter	0,00	0,00	0,00
2125	Transferertrag vom Ausland	0,00	0,00	0,00
2126	Investitions- und Tilgungszuschüsse zwischen Unternehmungen und Betrieben der Gebietskörperschaft und der Gebietskörperschaft	0,00	0,00	0,00
2127	Nicht finanzierungswirksamer Transferertrag	2 178,42	2 200,00	-21,58
213	Finanzerträge	0,00	0,00	0,00
2131	Erträge aus Zinsen	0,00	0,00	0,00
2132	Erträge aus Zinsen aus derivativen Finanzinstrumenten mit und ohne Grundgeschäft	0,00	0,00	0,00
2133	Erträge aus Gewinnentnahmen von marktbestimmten Betrieben	0,00	0,00	0,00
2134	Sonstige Finanzerträge	0,00	0,00	0,00
2135	Erträge aus Dividenden/Gewinnausschüttungen	0,00	0,00	0,00
2136	Sonstige nicht finanzierungswirksame Finanzerträge	0,00	0,00	0,00
21	Summe Erträge	113 121,96	81 800,00	31 321,96
221	Personalaufwand	775,00	900,00	-125,00
2211	Personalaufwand (Bezüge, Nebengebühren, Mehrleistungen)	0,00	0,00	0,00
2212	Gesetzlicher und freiwilliger Sozialaufwand	775,00	900,00	-125,00
2213	Sonstiger Personalaufwand	0,00	0,00	0,00
2214	Nicht finanzierungswirksamer Personalaufwand	0,00	0,00	0,00
222	Sachaufwand	99 941,35	90 900,00	9 041,35
2221	Gebrauchs- und Verbrauchsgüter, Handelswaren	65 739,06	58 600,00	7 139,06
2222	Verwaltungs- und Betriebsaufwand	1 638,03	1 600,00	38,03
2223	Leasing- und Mietaufwand	0,00	0,00	0,00
2224	Instandhaltung	1 198,50	700,00	498,50
2225	Sonstiger Sachaufwand	27 986,76	26 600,00	1 386,76
2226	Nicht finanzierungswirksamer Sachaufwand	3 379,00	3 400,00	-21,00

Soziale Wohlfahrt und Wohnbauförderung (Gruppe 4)

MVAG	Mittelverwendungs- und aufbringungsgruppen (1. und 2. Ebene)	RA 2024	VA 2024	RA - VA
223	Transferaufwand	1 729 499,50	1 795 300,00	-65 800,50
2231	Transferaufwand an Träger des öffentlichen Rechts	1 676 405,70	1 730 000,00	-53 594,30
2232	Transferaufwand an Beteiligungen	0,00	0,00	0,00
2233	Transferaufwand an Unternehmen (mit Finanzunternehmen)	0,00	0,00	0,00
2234	Transferaufwand an Haushalte und Organisationen ohne Erwerbscharakter	53 093,80	65 300,00	-12 206,20
2235	Transferaufwand an das Ausland	0,00	0,00	0,00
2236	Investitions- und Tilgungszuschüsse zwischen Unternehmungen und Betrieben der Gebietskörperschaft und der Gebietskörperschaft	0,00	0,00	0,00
2237	Nicht finanzierungswirksamer Transferaufwand	0,00	0,00	0,00
224	Finanzaufwand	0,00	0,00	0,00
2241	Aufwendungen für Zinsen	0,00	0,00	0,00
2242	Zinsen und sonstige Aufwendungen aus derivativen Finanzinstrumenten mit und ohne Grundgeschäft	0,00	0,00	0,00
2243	Gewinnentnahmen von Unternehmungen und marktbestimmten Betrieben der Gebietskörperschaft (innerhalb der Gebietskörperschaft)	0,00	0,00	0,00
2244	Sonstiger Finanzaufwand	0,00	0,00	0,00
2245	Nicht finanzierungswirksamer Finanzaufwand	0,00	0,00	0,00
22	Summe Aufwendungen	1 830 215,85	1 887 100,00	-56 884,15
SA0	Saldo (0) Nettoergebnis (21 - 22)	-1 717 093,89	-1 805 300,00	88 206,11
230	Entnahmen von Haushaltsrücklagen	0,00	0,00	0,00
2301	Entnahmen von Haushaltsrücklagen	0,00	0,00	0,00
240	Zuweisungen an Haushaltsrücklagen	0,00	0,00	0,00
2401	Zuweisungen an Haushaltsrücklagen	0,00	0,00	0,00
SA01	Saldo (01) Haushaltsrücklagen (230 - 240)	0,00	0,00	0,00
SA00	Saldo (00) Nettoergebnis nach Haushaltsrücklagen (Saldo 0 + Saldo 01)	-1 717 093,89	-1 805 300,00	88 206,11

Gesundheit (Gruppe 5)

MVAG	Mittelverwendungs- und aufbringungsgruppen (1. und 2. Ebene)	RA 2024	VA 2024	RA - VA
211	Erträge aus der operativen Verwaltungstätigkeit	775,00	700,00	75,00
2111	Erträge aus eigenen Abgaben	0,00	0,00	0,00
2112	Erträge aus Ertragsanteilen	0,00	0,00	0,00
2113	Erträge aus Gebühren	0,00	0,00	0,00
2114	Erträge aus Leistungen	775,00	700,00	75,00
2115	Erträge aus Besitz und wirtschaftlicher Tätigkeit	0,00	0,00	0,00
2116	Erträge aus Veräußerung und sonstige Erträge	0,00	0,00	0,00
2117	Nicht finanzierungswirksame operative Erträge	0,00	0,00	0,00
212	Erträge aus Transfers	3 823,08	300,00	3 523,08
2121	Transferertrag von Trägern des öffentlichen Rechts	0,00	0,00	0,00
2122	Transferertrag von Beteiligungen	0,00	0,00	0,00
2123	Transferertrag von Unternehmen (mit Finanzunternehmen)	0,00	0,00	0,00
2124	Transferertrag von Haushalten und Organisationen ohne Erwerbscharakter	0,00	100,00	-100,00
2125	Transferertrag vom Ausland	0,00	0,00	0,00
2126	Investitions- und Tilgungszuschüsse zwischen Unternehmungen und Betrieben der Gebietskörperschaft und der Gebietskörperschaft	0,00	0,00	0,00
2127	Nicht finanzierungswirksamer Transferertrag	3 823,08	200,00	3 623,08
213	Finanzerträge	0,00	0,00	0,00
2131	Erträge aus Zinsen	0,00	0,00	0,00
2132	Erträge aus Zinsen aus derivativen Finanzinstrumenten mit und ohne Grundgeschäft	0,00	0,00	0,00
2133	Erträge aus Gewinnentnahmen von marktbestimmten Betrieben	0,00	0,00	0,00
2134	Sonstige Finanzerträge	0,00	0,00	0,00
2135	Erträge aus Dividenden/Gewinnausschüttungen	0,00	0,00	0,00
2136	Sonstige nicht finanzierungswirksame Finanzerträge	0,00	0,00	0,00
21	Summe Erträge	4 598,08	1 000,00	3 598,08
221	Personalaufwand	23 997,06	24 000,00	-2,94
2211	Personalaufwand (Bezüge, Nebengebühren, Mehrleistungen)	0,00	0,00	0,00
2212	Gesetzlicher und freiwilliger Sozialaufwand	23 997,06	24 000,00	-2,94
2213	Sonstiger Personalaufwand	0,00	0,00	0,00
2214	Nicht finanzierungswirksamer Personalaufwand	0,00	0,00	0,00
222	Sachaufwand	30 598,92	26 000,00	4 598,92
2221	Gebrauchs- und Verbrauchsgüter, Handelswaren	5 240,08	6 300,00	-1 059,92
2222	Verwaltungs- und Betriebsaufwand	0,00	0,00	0,00
2223	Leasing- und Mietaufwand	0,00	0,00	0,00
2224	Instandhaltung	0,00	0,00	0,00
2225	Sonstiger Sachaufwand	16 796,30	17 400,00	-603,70
2226	Nicht finanzierungswirksamer Sachaufwand	8 562,54	2 300,00	6 262,54

Gesundheit (Gruppe 5)

MVAG	Mittelverwendungs- und aufbringungsgruppen (1. und 2. Ebene)	RA 2024	VA 2024	RA - VA
223	Transferaufwand	1 967 304,40	1 939 300,00	28 004,40
2231	Transferaufwand an Träger des öffentlichen Rechts	1 958 012,26	1 926 000,00	32 012,26
2232	Transferaufwand an Beteiligungen	0,00	0,00	0,00
2233	Transferaufwand an Unternehmen (mit Finanzunternehmen)	5 492,74	4 600,00	892,74
2234	Transferaufwand an Haushalte und Organisationen ohne Erwerbscharakter	3 799,40	8 700,00	-4 900,60
2235	Transferaufwand an das Ausland	0,00	0,00	0,00
2236	Investitions- und Tilgungszuschüsse zwischen Unternehmungen und Betrieben der Gebietskörperschaft und der Gebietskörperschaft	0,00	0,00	0,00
2237	Nicht finanzierungswirksamer Transferaufwand	0,00	0,00	0,00
224	Finanzaufwand	0,00	0,00	0,00
2241	Aufwendungen für Zinsen	0,00	0,00	0,00
2242	Zinsen und sonstige Aufwendungen aus derivativen Finanzinstrumenten mit und ohne Grundgeschäft	0,00	0,00	0,00
2243	Gewinnentnahmen von Unternehmungen und marktbestimmten Betrieben der Gebietskörperschaft (innerhalb der Gebietskörperschaft)	0,00	0,00	0,00
2244	Sonstiger Finanzaufwand	0,00	0,00	0,00
2245	Nicht finanzierungswirksamer Finanzaufwand	0,00	0,00	0,00
22	Summe Aufwendungen	2 021 900,38	1 989 300,00	32 600,38
SA0	Saldo (0) Nettoergebnis (21 - 22)	-2 017 302,30	-1 988 300,00	-29 002,30
230	Entnahmen von Haushaltsrücklagen	0,00	0,00	0,00
2301	Entnahmen von Haushaltsrücklagen	0,00	0,00	0,00
240	Zuweisungen an Haushaltsrücklagen	0,00	0,00	0,00
2401	Zuweisungen an Haushaltsrücklagen	0,00	0,00	0,00
SA01	Saldo (01) Haushaltsrücklagen (230 - 240)	0,00	0,00	0,00
SA00	Saldo (00) Nettoergebnis nach Haushaltsrücklagen (Saldo 0 + Saldo 01)	-2 017 302,30	-1 988 300,00	-29 002,30

Straßen- und Wasserbau, Verkehr (Gruppe 6)

MVAG	Mittelverwendungs- und aufbringungsgruppen (1. und 2. Ebene)	RA 2024	VA 2024	RA - VA
211	Erträge aus der operativen Verwaltungstätigkeit	157 035,16	148 200,00	8 835,16
2111	Erträge aus eigenen Abgaben	0,00	0,00	0,00
2112	Erträge aus Ertragsanteilen	0,00	0,00	0,00
2113	Erträge aus Gebühren	0,00	0,00	0,00
2114	Erträge aus Leistungen	11 262,33	0,00	11 262,33
2115	Erträge aus Besitz und wirtschaftlicher Tätigkeit	0,00	0,00	0,00
2116	Erträge aus Veräußerung und sonstige Erträge	145 772,83	148 200,00	-2 427,17
2117	Nicht finanzierungswirksame operative Erträge	0,00	0,00	0,00
212	Erträge aus Transfers	198 065,23	282 500,00	-84 434,77
2121	Transferertrag von Trägern des öffentlichen Rechts	150 000,00	250 000,00	-100 000,00
2122	Transferertrag von Beteiligungen	0,00	0,00	0,00
2123	Transferertrag von Unternehmen (mit Finanzunternehmen)	0,00	0,00	0,00
2124	Transferertrag von Haushalten und Organisationen ohne Erwerbscharakter	31 381,11	23 500,00	7 881,11
2125	Transferertrag vom Ausland	0,00	0,00	0,00
2126	Investitions- und Tilgungszuschüsse zwischen Unternehmungen und Betrieben der Gebietskörperschaft und der Gebietskörperschaft	0,00	0,00	0,00
2127	Nicht finanzierungswirksamer Transferertrag	16 684,12	9 000,00	7 684,12
213	Finanzerträge	7 503,79	5 000,00	2 503,79
2131	Erträge aus Zinsen	7 503,79	5 000,00	2 503,79
2132	Erträge aus Zinsen aus derivativen Finanzinstrumenten mit und ohne Grundgeschäft	0,00	0,00	0,00
2133	Erträge aus Gewinnentnahmen von marktbestimmten Betrieben	0,00	0,00	0,00
2134	Sonstige Finanzerträge	0,00	0,00	0,00
2135	Erträge aus Dividenden/Gewinnausschüttungen	0,00	0,00	0,00
2136	Sonstige nicht finanzierungswirksame Finanzerträge	0,00	0,00	0,00
21	Summe Erträge	362 604,18	435 700,00	-73 095,82
221	Personalaufwand	0,00	0,00	0,00
2211	Personalaufwand (Bezüge, Nebengebühren, Mehrleistungen)	0,00	0,00	0,00
2212	Gesetzlicher und freiwilliger Sozialaufwand	0,00	0,00	0,00
2213	Sonstiger Personalaufwand	0,00	0,00	0,00
2214	Nicht finanzierungswirksamer Personalaufwand	0,00	0,00	0,00
222	Sachaufwand	713 276,30	682 100,00	31 176,30
2221	Gebrauchs- und Verbrauchsgüter, Handelswaren	4 758,56	28 800,00	-24 041,44
2222	Verwaltungs- und Betriebsaufwand	20 979,34	9 500,00	11 479,34
2223	Leasing- und Mietaufwand	0,00	0,00	0,00
2224	Instandhaltung	214 527,14	195 000,00	19 527,14
2225	Sonstiger Sachaufwand	41 369,52	88 300,00	-46 930,48
2226	Nicht finanzierungswirksamer Sachaufwand	431 641,74	360 500,00	71 141,74

Straßen- und Wasserbau, Verkehr (Gruppe 6)

MVAG	Mittelverwendungs- und aufbringungsgruppen (1. und 2. Ebene)	RA 2024	VA 2024	RA - VA
223	Transferaufwand	5 702,00	5 800,00	-98,00
2231	Transferaufwand an Träger des öffentlichen Rechts	5 702,00	5 800,00	-98,00
2232	Transferaufwand an Beteiligungen	0,00	0,00	0,00
2233	Transferaufwand an Unternehmen (mit Finanzunternehmen)	0,00	0,00	0,00
2234	Transferaufwand an Haushalte und Organisationen ohne Erwerbscharakter	0,00	0,00	0,00
2235	Transferaufwand an das Ausland	0,00	0,00	0,00
2236	Investitions- und Tilgungszuschüsse zwischen Unternehmungen und Betrieben der Gebietskörperschaft und der Gebietskörperschaft	0,00	0,00	0,00
2237	Nicht finanzierungswirksamer Transferaufwand	0,00	0,00	0,00
224	Finanzaufwand	0,00	24 400,00	-24 400,00
2241	Aufwendungen für Zinsen	0,00	24 400,00	-24 400,00
2242	Zinsen und sonstige Aufwendungen aus derivativen Finanzinstrumenten mit und ohne Grundgeschäft	0,00	0,00	0,00
2243	Gewinnentnahmen von Unternehmungen und marktbestimmten Betrieben der Gebietskörperschaft (innerhalb der Gebietskörperschaft)	0,00	0,00	0,00
2244	Sonstiger Finanzaufwand	0,00	0,00	0,00
2245	Nicht finanzierungswirksamer Finanzaufwand	0,00	0,00	0,00
22	Summe Aufwendungen	718 978,30	712 300,00	6 678,30
SA0	Saldo (0) Nettoergebnis (21 - 22)	-356 374,12	-276 600,00	-79 774,12
230	Entnahmen von Haushaltsrücklagen	24 851,44	50 000,00	-25 148,56
2301	Entnahmen von Haushaltsrücklagen	24 851,44	50 000,00	-25 148,56
240	Zuweisungen an Haushaltsrücklagen	15 627,84	10 000,00	5 627,84
2401	Zuweisungen an Haushaltsrücklagen	15 627,84	10 000,00	5 627,84
SA01	Saldo (01) Haushaltsrücklagen (230 - 240)	9 223,60	40 000,00	-30 776,40
SA00	Saldo (00) Nettoergebnis nach Haushaltsrücklagen (Saldo 0 + Saldo 01)	-347 150,52	-236 600,00	-110 550,52

Wirtschaftsförderung (Gruppe 7)

MVAG	Mittelverwendungs- und aufbringungsgruppen (1. und 2. Ebene)	RA 2024	VA 2024	RA - VA
211	Erträge aus der operativen Verwaltungstätigkeit	32 698,68	27 400,00	5 298,68
2111	Erträge aus eigenen Abgaben	0,00	0,00	0,00
2112	Erträge aus Ertragsanteilen	0,00	0,00	0,00
2113	Erträge aus Gebühren	0,00	0,00	0,00
2114	Erträge aus Leistungen	0,00	0,00	0,00
2115	Erträge aus Besitz und wirtschaftlicher Tätigkeit	3 932,40	10 000,00	-6 067,60
2116	Erträge aus Veräußerung und sonstige Erträge	28 766,28	17 400,00	11 366,28
2117	Nicht finanzierungswirksame operative Erträge	0,00	0,00	0,00
212	Erträge aus Transfers	44 530,43	43 800,00	730,43
2121	Transferertrag von Trägern des öffentlichen Rechts	24 075,00	24 100,00	-25,00
2122	Transferertrag von Beteiligungen	0,00	0,00	0,00
2123	Transferertrag von Unternehmen (mit Finanzunternehmen)	0,00	0,00	0,00
2124	Transferertrag von Haushalten und Organisationen ohne Erwerbscharakter	3 644,00	3 000,00	644,00
2125	Transferertrag vom Ausland	0,00	0,00	0,00
2126	Investitions- und Tilgungszuschüsse zwischen Unternehmungen und Betrieben der Gebietskörperschaft und der Gebietskörperschaft	0,00	0,00	0,00
2127	Nicht finanzierungswirksamer Transferertrag	16 811,43	16 700,00	111,43
213	Finanzerträge	0,00	0,00	0,00
2131	Erträge aus Zinsen	0,00	0,00	0,00
2132	Erträge aus Zinsen aus derivativen Finanzinstrumenten mit und ohne Grundgeschäft	0,00	0,00	0,00
2133	Erträge aus Gewinnentnahmen von marktbestimmten Betrieben	0,00	0,00	0,00
2134	Sonstige Finanzerträge	0,00	0,00	0,00
2135	Erträge aus Dividenden/Gewinnausschüttungen	0,00	0,00	0,00
2136	Sonstige nicht finanzierungswirksame Finanzerträge	0,00	0,00	0,00
21	Summe Erträge	77 229,11	71 200,00	6 029,11
221	Personalaufwand	0,00	0,00	0,00
2211	Personalaufwand (Bezüge, Nebengebühren, Mehrleistungen)	0,00	0,00	0,00
2212	Gesetzlicher und freiwilliger Sozialaufwand	0,00	0,00	0,00
2213	Sonstiger Personalaufwand	0,00	0,00	0,00
2214	Nicht finanzierungswirksamer Personalaufwand	0,00	0,00	0,00
222	Sachaufwand	211 667,34	252 700,00	-41 032,66
2221	Gebrauchs- und Verbrauchsgüter, Handelswaren	0,00	3 000,00	-3 000,00
2222	Verwaltungs- und Betriebsaufwand	1 550,73	6 200,00	-4 649,27
2223	Leasing- und Mietaufwand	3 932,40	10 000,00	-6 067,60
2224	Instandhaltung	7 467,15	7 000,00	467,15
2225	Sonstiger Sachaufwand	12 867,92	41 400,00	-28 532,08
2226	Nicht finanzierungswirksamer Sachaufwand	185 849,14	185 100,00	749,14

Wirtschaftsförderung (Gruppe 7)

MVAG	Mittelverwendungs- und aufbringungsgruppen (1. und 2. Ebene)	RA 2024	VA 2024	RA - VA
223	Transferaufwand	53 978,13	95 000,00	-41 021,87
2231	Transferaufwand an Träger des öffentlichen Rechts	3 713,00	3 000,00	713,00
2232	Transferaufwand an Beteiligungen	0,00	0,00	0,00
2233	Transferaufwand an Unternehmen (mit Finanzunternehmen)	348,57	22 300,00	-21 951,43
2234	Transferaufwand an Haushalte und Organisationen ohne Erwerbscharakter	49 916,56	69 700,00	-19 783,44
2235	Transferaufwand an das Ausland	0,00	0,00	0,00
2236	Investitions- und Tilgungszuschüsse zwischen Unternehmungen und Betrieben der Gebietskörperschaft und der Gebietskörperschaft	0,00	0,00	0,00
2237	Nicht finanzierungswirksamer Transferaufwand	0,00	0,00	0,00
224	Finanzaufwand	0,00	0,00	0,00
2241	Aufwendungen für Zinsen	0,00	0,00	0,00
2242	Zinsen und sonstige Aufwendungen aus derivativen Finanzinstrumenten mit und ohne Grundgeschäft	0,00	0,00	0,00
2243	Gewinnentnahmen von Unternehmungen und marktbestimmten Betrieben der Gebietskörperschaft (innerhalb der Gebietskörperschaft)	0,00	0,00	0,00
2244	Sonstiger Finanzaufwand	0,00	0,00	0,00
2245	Nicht finanzierungswirksamer Finanzaufwand	0,00	0,00	0,00
22	Summe Aufwendungen	265 645,47	347 700,00	-82 054,53
SA0	Saldo (0) Nettoergebnis (21 - 22)	-188 416,36	-276 500,00	88 083,64
230	Entnahmen von Haushaltsrücklagen	0,00	0,00	0,00
2301	Entnahmen von Haushaltsrücklagen	0,00	0,00	0,00
240	Zuweisungen an Haushaltsrücklagen	0,00	0,00	0,00
2401	Zuweisungen an Haushaltsrücklagen	0,00	0,00	0,00
SA01	Saldo (01) Haushaltsrücklagen (230 - 240)	0,00	0,00	0,00
SA00	Saldo (00) Nettoergebnis nach Haushaltsrücklagen (Saldo 0 + Saldo 01)	-188 416,36	-276 500,00	88 083,64

Dienstleistungen (Gruppe 8)

MVAG	Mittelverwendungs- und aufbringungsgruppen (1. und 2. Ebene)	RA 2024	VA 2024	RA - VA
211	Erträge aus der operativen Verwaltungstätigkeit	5 263 264,00	5 017 400,00	245 864,00
2111	Erträge aus eigenen Abgaben	0,00	0,00	0,00
2112	Erträge aus Ertragsanteilen	0,00	0,00	0,00
2113	Erträge aus Gebühren	3 288 732,45	3 275 800,00	12 932,45
2114	Erträge aus Leistungen	1 291 405,19	1 277 500,00	13 905,19
2115	Erträge aus Besitz und wirtschaftlicher Tätigkeit	468 451,11	353 500,00	114 951,11
2116	Erträge aus Veräußerung und sonstige Erträge	103 599,53	87 600,00	15 999,53
2117	Nicht finanzierungswirksame operative Erträge	111 075,72	23 000,00	88 075,72
212	Erträge aus Transfers	415 236,15	266 200,00	149 036,15
2121	Transferertrag von Trägern des öffentlichen Rechts	312 795,07	185 700,00	127 095,07
2122	Transferertrag von Beteiligungen	0,00	0,00	0,00
2123	Transferertrag von Unternehmen (mit Finanzunternehmen)	0,00	0,00	0,00
2124	Transferertrag von Haushalten und Organisationen ohne Erwerbscharakter	0,00	0,00	0,00
2125	Transferertrag vom Ausland	0,00	0,00	0,00
2126	Investitions- und Tilgungszuschüsse zwischen Unternehmungen und Betrieben der Gebietskörperschaft und der Gebietskörperschaft	0,00	0,00	0,00
2127	Nicht finanzierungswirksamer Transferertrag	102 441,08	80 500,00	21 941,08
213	Finanzerträge	41 186,71	18 100,00	23 086,71
2131	Erträge aus Zinsen	41 186,71	18 100,00	23 086,71
2132	Erträge aus Zinsen aus derivativen Finanzinstrumenten mit und ohne Grundgeschäft	0,00	0,00	0,00
2133	Erträge aus Gewinnentnahmen von marktbestimmten Betrieben	0,00	0,00	0,00
2134	Sonstige Finanzerträge	0,00	0,00	0,00
2135	Erträge aus Dividenden/Gewinnausschüttungen	0,00	0,00	0,00
2136	Sonstige nicht finanzierungswirksame Finanzerträge	0,00	0,00	0,00
21	Summe Erträge	5 719 686,86	5 301 700,00	417 986,86
221	Personalaufwand	2 079 834,39	1 885 500,00	194 334,39
2211	Personalaufwand (Bezüge, Nebengebühren, Mehrleistungen)	1 589 552,67	1 508 400,00	81 152,67
2212	Gesetzlicher und freiwilliger Sozialaufwand	376 918,39	353 100,00	23 818,39
2213	Sonstiger Personalaufwand	711,77	1 000,00	-288,23
2214	Nicht finanzierungswirksamer Personalaufwand	112 651,56	23 000,00	89 651,56
222	Sachaufwand	3 847 942,08	3 868 700,00	-20 757,92
2221	Gebrauchs- und Verbrauchsgüter, Handelswaren	182 681,48	223 000,00	-40 318,52
2222	Verwaltungs- und Betriebsaufwand	183 631,89	314 800,00	-131 168,11
2223	Leasing- und Mietaufwand	61 621,12	66 300,00	-4 678,88
2224	Instandhaltung	856 923,82	1 029 200,00	-172 276,18
2225	Sonstiger Sachaufwand	1 116 261,97	1 141 400,00	-25 138,03
2226	Nicht finanzierungswirksamer Sachaufwand	1 446 821,80	1 094 000,00	352 821,80

Dienstleistungen (Gruppe 8)

MVAG	Mittelverwendungs- und aufbringungsgruppen (1. und 2. Ebene)	RA 2024	VA 2024	RA - VA
223	Transferaufwand	1 135 083,20	1 146 500,00	-11 416,80
2231	Transferaufwand an Träger des öffentlichen Rechts	1 135 083,20	1 146 500,00	-11 416,80
2232	Transferaufwand an Beteiligungen	0,00	0,00	0,00
2233	Transferaufwand an Unternehmen (mit Finanzunternehmen)	0,00	0,00	0,00
2234	Transferaufwand an Haushalte und Organisationen ohne Erwerbscharakter	0,00	0,00	0,00
2235	Transferaufwand an das Ausland	0,00	0,00	0,00
2236	Investitions- und Tilgungszuschüsse zwischen Unternehmungen und Betrieben der Gebietskörperschaft und der Gebietskörperschaft	0,00	0,00	0,00
2237	Nicht finanzierungswirksamer Transferaufwand	0,00	0,00	0,00
224	Finanzaufwand	88 279,51	105 700,00	-17 420,49
2241	Aufwendungen für Zinsen	88 279,51	105 700,00	-17 420,49
2242	Zinsen und sonstige Aufwendungen aus derivativen Finanzinstrumenten mit und ohne Grundgeschäft	0,00	0,00	0,00
2243	Gewinnentnahmen von Unternehmungen und marktbestimmten Betrieben der Gebietskörperschaft (innerhalb der Gebietskörperschaft)	0,00	0,00	0,00
2244	Sonstiger Finanzaufwand	0,00	0,00	0,00
2245	Nicht finanzierungswirksamer Finanzaufwand	0,00	0,00	0,00
22	Summe Aufwendungen	7 151 139,18	7 006 400,00	144 739,18
SA0	Saldo (0) Nettoergebnis (21 - 22)	-1 431 452,32	-1 704 700,00	273 247,68
230	Entnahmen von Haushaltsrücklagen	781 857,95	756 700,00	25 157,95
2301	Entnahmen von Haushaltsrücklagen	781 857,95	756 700,00	25 157,95
240	Zuweisungen an Haushaltsrücklagen	447 426,26	338 300,00	109 126,26
2401	Zuweisungen an Haushaltsrücklagen	447 426,26	338 300,00	109 126,26
SA01	Saldo (01) Haushaltsrücklagen (230 - 240)	334 431,69	418 400,00	-83 968,31
SA00	Saldo (00) Nettoergebnis nach Haushaltsrücklagen (Saldo 0 + Saldo 01)	-1 097 020,63	-1 286 300,00	189 279,37

Finanzwirtschaft (Gruppe 9)

MVAG	Mittelverwendungs- und aufbringungsgruppen (1. und 2. Ebene)	RA 2024	VA 2024	RA - VA
211	Erträge aus der operativen Verwaltungstätigkeit	10 016 986,44	9 414 400,00	602 586,44
2111	Erträge aus eigenen Abgaben	4 003 416,69	3 328 100,00	675 316,69
2112	Erträge aus Ertragsanteilen	5 969 847,59	6 046 000,00	-76 152,41
2113	Erträge aus Gebühren	0,00	0,00	0,00
2114	Erträge aus Leistungen	28 800,69	28 200,00	600,69
2115	Erträge aus Besitz und wirtschaftlicher Tätigkeit	0,00	0,00	0,00
2116	Erträge aus Veräußerung und sonstige Erträge	14 921,47	12 100,00	2 821,47
2117	Nicht finanzierungswirksame operative Erträge	0,00	0,00	0,00
212	Erträge aus Transfers	413 230,32	234 600,00	178 630,32
2121	Transferertrag von Trägern des öffentlichen Rechts	359 930,32	184 600,00	175 330,32
2122	Transferertrag von Beteiligungen	0,00	0,00	0,00
2123	Transferertrag von Unternehmen (mit Finanzunternehmen)	53 300,00	50 000,00	3 300,00
2124	Transferertrag von Haushalten und Organisationen ohne Erwerbscharakter	0,00	0,00	0,00
2125	Transferertrag vom Ausland	0,00	0,00	0,00
2126	Investitions- und Tilgungszuschüsse zwischen Unternehmungen und Betrieben der Gebietskörperschaft und der Gebietskörperschaft	0,00	0,00	0,00
2127	Nicht finanzierungswirksamer Transferertrag	0,00	0,00	0,00
213	Finanzerträge	63 292,16	1 000,00	62 292,16
2131	Erträge aus Zinsen	63 292,16	1 000,00	62 292,16
2132	Erträge aus Zinsen aus derivativen Finanzinstrumenten mit und ohne Grundgeschäft	0,00	0,00	0,00
2133	Erträge aus Gewinnentnahmen von marktbestimmten Betrieben	0,00	0,00	0,00
2134	Sonstige Finanzerträge	0,00	0,00	0,00
2135	Erträge aus Dividenden/Gewinnausschüttungen	0,00	0,00	0,00
2136	Sonstige nicht finanzierungswirksame Finanzerträge	0,00	0,00	0,00
21	Summe Erträge	10 493 508,92	9 650 000,00	843 508,92
221	Personalaufwand	239 338,60	222 000,00	17 338,60
2211	Personalaufwand (Bezüge, Nebengebühren, Mehrleistungen)	178 831,49	173 500,00	5 331,49
2212	Gesetzlicher und freiwilliger Sozialaufwand	44 971,34	45 200,00	-228,66
2213	Sonstiger Personalaufwand	429,53	400,00	29,53
2214	Nicht finanzierungswirksamer Personalaufwand	15 106,24	2 900,00	12 206,24
222	Sachaufwand	422 700,52	535 700,00	-112 999,48
2221	Gebrauchs- und Verbrauchsgüter, Handelswaren	788,33	800,00	-11,67
2222	Verwaltungs- und Betriebsaufwand	0,00	0,00	0,00
2223	Leasing- und Mietaufwand	0,00	0,00	0,00
2224	Instandhaltung	7 223,40	11 000,00	-3 776,60
2225	Sonstiger Sachaufwand	414 688,79	523 900,00	-109 211,21
2226	Nicht finanzierungswirksamer Sachaufwand	0,00	0,00	0,00

Finanzwirtschaft (Gruppe 9)

MVAG	Mittelverwendungs- und aufbringungsgruppen (1. und 2. Ebene)	RA 2024	VA 2024	RA - VA
223	Transferaufwand	0,00	0,00	0,00
2231	Transferaufwand an Träger des öffentlichen Rechts	0,00	0,00	0,00
2232	Transferaufwand an Beteiligungen	0,00	0,00	0,00
2233	Transferaufwand an Unternehmen (mit Finanzunternehmen)	0,00	0,00	0,00
2234	Transferaufwand an Haushalte und Organisationen ohne Erwerbscharakter	0,00	0,00	0,00
2235	Transferaufwand an das Ausland	0,00	0,00	0,00
2236	Investitions- und Tilgungszuschüsse zwischen Unternehmungen und Betrieben der Gebietskörperschaft und der Gebietskörperschaft	0,00	0,00	0,00
2237	Nicht finanzierungswirksamer Transferaufwand	0,00	0,00	0,00
224	Finanzaufwand	77 508,73	53 400,00	24 108,73
2241	Aufwendungen für Zinsen	0,00	0,00	0,00
2242	Zinsen und sonstige Aufwendungen aus derivativen Finanzinstrumenten mit und ohne Grundgeschäft	0,00	0,00	0,00
2243	Gewinnentnahmen von Unternehmungen und marktbestimmten Betrieben der Gebietskörperschaft (innerhalb der Gebietskörperschaft)	0,00	0,00	0,00
2244	Sonstiger Finanzaufwand	12 010,87	11 600,00	410,87
2245	Nicht finanzierungswirksamer Finanzaufwand	65 497,86	41 800,00	23 697,86
22	Summe Aufwendungen	739 547,85	811 100,00	-71 552,15
SA0	Saldo (0) Nettoergebnis (21 - 22)	9 753 961,07	8 838 900,00	915 061,07
230	Entnahmen von Haushaltsrücklagen	1 086 015,09	124 200,00	961 815,09
2301	Entnahmen von Haushaltsrücklagen	1 086 015,09	124 200,00	961 815,09
240	Zuweisungen an Haushaltsrücklagen	1 959 959,30	630 300,00	1 329 659,30
2401	Zuweisungen an Haushaltsrücklagen	1 959 959,30	630 300,00	1 329 659,30
SA01	Saldo (01) Haushaltsrücklagen (230 - 240)	-873 944,21	-506 100,00	-367 844,21
SA00	Saldo (00) Nettoergebnis nach Haushaltsrücklagen (Saldo 0 + Saldo 01)	8 880 016,86	8 332 800,00	547 216,86

Finanzierungshaushalt Bereichsbudget 1. und 2. Ebene
(Anlage 1b)

Vertretungskörper und allgemeine Verwaltung (Gruppe 0)

MVAG	Mittelverwendungs- und aufbringungsgruppen (1. und 2. Ebene)	RA 2024	VA 2024	RA - VA
311	Einzahlungen aus operativer Verwaltungstätigkeit	250 937,14	245 200,00	5 737,14
3111	Einzahlungen aus eigenen Abgaben	0,00	0,00	0,00
3112	Einzahlungen aus Ertragsanteilen	0,00	0,00	0,00
3113	Einzahlungen aus Gebühren	0,00	0,00	0,00
3114	Einzahlungen aus Leistungen	17 818,36	9 700,00	8 118,36
3115	Einzahlungen aus Besitz und wirtschaftlicher Tätigkeit	1 833,67	3 500,00	-1 666,33
3116	Einzahlungen aus Veräußerung von geringwertigen Wirtschaftsgütern (GWG) und sonstige Einzahlungen	231 285,11	232 000,00	-714,89
312	Einzahlungen aus Transfers	0,00	0,00	0,00
3121	Transferzahlungen von Trägern des öffentlichen Rechts	0,00	0,00	0,00
3122	Transferzahlungen von Beteiligten	0,00	0,00	0,00
3123	Transferzahlungen von Unternehmen (inkl. Finanzunternehmen)	0,00	0,00	0,00
3124	Transferzahlungen von Haushalten und Organisationen ohne Erwerbscharakter	0,00	0,00	0,00
3125	Transferzahlungen vom Ausland	0,00	0,00	0,00
3126	Investitions- und Tilgungszuschüsse zwischen Unternehmungen und Betrieben der Gebietskörperschaft und der Gebietskörperschaft	0,00	0,00	0,00
313	Einzahlungen aus Finanzerträgen	2 587,13	500,00	2 087,13
3131	Einzahlungen aus Zinserträgen	2 587,13	500,00	2 087,13
3132	Einzahlungen aus Zinsen aus derivativen Finanzinstrumenten mit und ohne Grundgeschäft	0,00	0,00	0,00
3133	Einzahlungen aus Gewinnentnahmen von marktbestimmten Betrieben	0,00	0,00	0,00
3134	Sonstige Einzahlungen aus Finanzerträgen	0,00	0,00	0,00
3135	Einzahlungen aus Dividenden/Gewinnausschüttungen	0,00	0,00	0,00
31	Summe Einzahlungen operative Gebarung	253 524,27	245 700,00	7 824,27
321	Auszahlungen aus Personalaufwand	778 994,90	806 000,00	-27 005,10
3211	Auszahlungen für Personalaufwand (Bezüge, Nebengebühren, und Mehrleistungsvergütungen)	629 012,96	645 500,00	-16 487,04
3212	Auszahlungen für gesetzliche und freiwillige Sozialaufwendungen	142 065,04	150 800,00	-8 734,96
3213	Auszahlungen aus sonstigem Personalaufwand	7 916,90	9 700,00	-1 783,10
322	Auszahlungen aus Sachaufwand	750 586,44	783 300,00	-32 713,56
3221	Auszahlungen für Gebrauchs- und Verbrauchsgüter, Handelswaren	62 585,76	56 300,00	6 285,76
3222	Auszahlungen für Verwaltungs- und Betriebsaufwand	91 845,15	102 700,00	-10 854,85
3223	Auszahlungen für Leasing- und Mietaufwand	125 370,64	128 500,00	-3 129,36
3224	Auszahlungen für Instandhaltung	77 273,63	86 100,00	-8 826,37
3225	Sonstige Auszahlungen aus Sachaufwand	393 511,26	409 700,00	-16 188,74
3226	Auszahlungen aus der Inanspruchnahme von Haftungen	0,00	0,00	0,00
323	Auszahlungen aus Transfers	391 882,91	394 200,00	-2 317,09
3231	Transferzahlungen an Träger des öffentlichen Rechts	325 460,90	328 700,00	-3 239,10

Vertretungskörper und allgemeine Verwaltung (Gruppe 0)

MVAG	Mittelverwendungs- und aufbringungsgruppen (1. und 2. Ebene)	RA 2024	VA 2024	RA - VA
3232	Transferzahlungen an Beteiligungen	0,00	0,00	0,00
3233	Transferzahlungen an Unternehmen (inkl. Finanzunternehmen)	0,00	0,00	0,00
3234	Transferzahlungen an Haushalte und Organisationen ohne Erwerbscharakter	66 422,01	65 500,00	922,01
3235	Transferzahlungen an das Ausland	0,00	0,00	0,00
3236	Investitions- und Tilgungszuschüsse zwischen Unternehmungen und Betrieben der Gebietskörperschaft und der Gebietskörperschaft	0,00	0,00	0,00
324	Auszahlungen aus Finanzaufwand	0,00	0,00	0,00
3241	Auszahlungen für Zinsen	0,00	0,00	0,00
3242	Auszahlungen für Zinsen aus derivativen Finanzinstrumenten mit und ohne Grundgeschäft	0,00	0,00	0,00
3243	Auszahlungen aus Gewinnentnahmen von marktbestimmten Betrieben	0,00	0,00	0,00
3244	Sonstige Auszahlungen aus Finanzaufwendungen	0,00	0,00	0,00
32	Summe Auszahlungen operative Gebarung	1 921 464,25	1 983 500,00	-62 035,75
SA1	Saldo (1) Geldfluss aus der operativen Gebarung (31 – 32)	-1 667 939,98	-1 737 800,00	69 860,02
331	Einzahlungen aus der Investitionstätigkeit	726,00	0,00	726,00
3311	Einzahlungen aus der Veräußerung von immateriellem Vermögen	0,00	0,00	0,00
3312	Einzahlungen aus der Veräußerung von Grundstücken und Grundstückeinrichtungen	0,00	0,00	0,00
3313	Einzahlungen aus der Veräußerung von Gebäuden und Bauten	0,00	0,00	0,00
3314	Einzahlungen aus der Veräußerung von technischen Anlagen, Fahrzeugen und Maschinen	0,00	0,00	0,00
3315	Einzahlungen aus der Veräußerung von Amts-, Betriebs- und Geschäftsausstattung	726,00	0,00	726,00
3316	Einzahlungen aus der Veräußerung von Kulturgütern	0,00	0,00	0,00
3317	Einzahlungen aus der Veräußerung von Beteiligungen	0,00	0,00	0,00
3318	Einzahlungen aus der Veräußerung von kofinanzierten Schutzbauten	0,00	0,00	0,00
332	Einzahlungen aus der Rückzahlung von Darlehen sowie gewährten Vorschüssen	0,00	0,00	0,00
3321	Einzahlungen aus Darlehen an Träger des öffentlichen Rechts	0,00	0,00	0,00
3322	Einzahlungen aus Darlehen an Beteiligungen	0,00	0,00	0,00
3323	Einzahlungen aus Darlehen an Unternehmen und Haushalte	0,00	0,00	0,00
3325	Einzahlungen aus Vorschüssen und Anzahlungen	0,00	0,00	0,00
333	Einzahlungen aus Kapitaltransfers	0,00	0,00	0,00
3331	Kapitaltransferzahlungen von Trägern des öffentlichen Rechts	0,00	0,00	0,00
3332	Kapitaltransferzahlungen von Beteiligungen	0,00	0,00	0,00
3333	Kapitaltransferzahlungen von Unternehmen	0,00	0,00	0,00
3334	Kapitaltransferzahlungen von Haushalten und Organisationen ohne Erwerbscharakter	0,00	0,00	0,00
3335	Kapitaltransferzahlungen vom Ausland	0,00	0,00	0,00

Vertretungskörper und allgemeine Verwaltung (Gruppe 0)

MVAG	Mittelverwendungs- und aufbringungsgruppen (1. und 2. Ebene)	RA 2024	VA 2024	RA - VA
33	Summe Einzahlungen investive Gebarung	726,00	0,00	726,00
341	Auszahlungen aus der Investitionstätigkeit	32 864,36	57 600,00	-24 735,64
3411	Auszahlungen für den Erwerb von immateriellem Vermögen	5 384,64	15 000,00	-9 615,36
3412	Auszahlungen für den Erwerb von Grundstücken und Grundstückseinrichtungen	0,00	0,00	0,00
3413	Auszahlungen für den Erwerb von Gebäuden und Bauten	0,00	0,00	0,00
3414	Auszahlungen für den Erwerb von technischen Anlagen, Fahrzeugen und Maschinen	0,00	0,00	0,00
3415	Auszahlungen für den Erwerb von Amts-, Betriebs- und Geschäftsausstattung	27 479,72	42 600,00	-15 120,28
3416	Auszahlungen für den Erwerb von Kulturgütern	0,00	0,00	0,00
3417	Auszahlungen für den Erwerb von Beteiligungen	0,00	0,00	0,00
3418	Auszahlungen für den Erwerb von kofinanzierten Schutzbauten	0,00	0,00	0,00
342	Auszahlungen aus der Gewährung von Darlehen sowie gewährten Vorschüssen	0,00	0,00	0,00
3421	Auszahlungen von Darlehen an Träger des öffentlichen Rechts	0,00	0,00	0,00
3422	Auszahlungen von Darlehen an Beteiligungen	0,00	0,00	0,00
3423	Auszahlungen von Darlehen an Unternehmen und Haushalte	0,00	0,00	0,00
3425	Auszahlungen von Vorschüssen und Anzahlungen	0,00	0,00	0,00
343	Auszahlungen aus Kapitaltransfers	0,00	0,00	0,00
3431	Kapitaltransferzahlungen an Träger des öffentlichen Rechts	0,00	0,00	0,00
3432	Kapitaltransferzahlungen an Beteiligungen	0,00	0,00	0,00
3433	Kapitaltransferzahlungen an Unternehmen (Finanzunternehmen)	0,00	0,00	0,00
3434	Kapitaltransferzahlungen an Haushalte und Organisationen ohne Erwerbscharakter	0,00	0,00	0,00
3435	Kapitaltransferzahlungen an das Ausland	0,00	0,00	0,00
34	Summe Auszahlungen investive Gebarung	32 864,36	57 600,00	-24 735,64
SA2	Saldo (2) Geldfluss aus der investiven Gebarung (33 – 34)	-32 138,36	-57 600,00	25 461,64
SA3	Saldo (3) Nettofinanzierungssaldo (Saldo 1 + Saldo 2)	-1 700 078,34	-1 795 400,00	95 321,66
351	Einzahlungen aus der Aufnahme von Finanzschulden	0,00	0,00	0,00
3511	Einzahlungen aus empfangenen Darlehen von öffentlichen Körperschaften und Rechtsträgern	0,00	0,00	0,00
3512	Einzahlungen aus empfangenen Darlehen von Beteiligungen	0,00	0,00	0,00
3513	Einzahlungen aus empfangenen Darlehen von Unternehmen und privaten Haushalten	0,00	0,00	0,00
3514	Einzahlungen aus Finanzschulden (Finanzunternehmen)	0,00	0,00	0,00
3515	Einzahlungen aus Aufnahmen von Leasingverbindlichkeiten	0,00	0,00	0,00
353	Einzahlungen infolge eines Kapitaltausches bei derivativen Finanzinstrumenten mit Grundgeschäft	0,00	0,00	0,00
3530	Einzahlungen infolge eines Kapitaltausches bei derivativen Finanzinstrumenten mit Grundgeschäft	0,00	0,00	0,00

Vertretungskörper und allgemeine Verwaltung (Gruppe 0)

MVAG	Mittelverwendungs- und aufbringungsgruppen (1. und 2. Ebene)	RA 2024	VA 2024	RA - VA
355	Einzahlungen aus dem Abgang von Finanzinstrumenten	0,00	0,00	0,00
3550	Einzahlungen aus dem Abgang von Finanzinstrumenten	0,00	0,00	0,00
35	Summe Einzahlungen aus der Finanzierungstätigkeit	0,00	0,00	0,00
361	Auszahlungen aus der Tilgung von Finanzschulden	0,00	0,00	0,00
3611	Auszahlungen aus empfangenen Darlehen von öffentlichen Körperschaften und Rechtsträgern	0,00	0,00	0,00
3612	Auszahlungen aus empfangenen Darlehen von Beteiligungen	0,00	0,00	0,00
3613	Auszahlungen aus empfangenen Darlehen von Unternehmen und privaten Haushalten	0,00	0,00	0,00
3614	Auszahlungen aus Finanzschulden	0,00	0,00	0,00
3615	Auszahlungen aus Rückzahlungen von Leasingverbindlichkeiten	0,00	0,00	0,00
363	Auszahlungen infolge eines Kapitaltausches bei derivativen Finanzinstrumenten mit Grundgeschäft	0,00	0,00	0,00
3630	Auszahlungen infolge eines Kapitaltausches bei derivativen Finanzinstrumenten mit Grundgeschäft	0,00	0,00	0,00
365	Auszahlungen für den Erwerb von Finanzinstrumenten	0,00	0,00	0,00
3650	Auszahlungen für den Erwerb von Finanzinstrumenten	0,00	0,00	0,00
36	Summe Auszahlungen aus der Finanzierungstätigkeit	0,00	0,00	0,00
SA4	Saldo (4) Geldfluss aus der Finanzierungstätigkeit (35 – 36)	0,00	0,00	0,00
SA5	Saldo (5) Geldfluss aus der voranschlagswirksamen Gebarung (Saldo 3 + Saldo 4)	-1 700 078,34	-1 795 400,00	95 321,66

Öffentliche Ordnung und Sicherheit (Gruppe 1)

MVAG	Mittelverwendungs- und aufbringungsgruppen (1. und 2. Ebene)	RA 2024	VA 2024	RA - VA
311	Einzahlungen aus operativer Verwaltungstätigkeit	952,39	200,00	752,39
3111	Einzahlungen aus eigenen Abgaben	0,00	0,00	0,00
3112	Einzahlungen aus Ertragsanteilen	0,00	0,00	0,00
3113	Einzahlungen aus Gebühren	0,00	0,00	0,00
3114	Einzahlungen aus Leistungen	885,61	100,00	785,61
3115	Einzahlungen aus Besitz und wirtschaftlicher Tätigkeit	0,00	0,00	0,00
3116	Einzahlungen aus Veräußerung von geringwertigen Wirtschaftsgütern (GWG) und sonstige Einzahlungen	66,78	100,00	-33,22
312	Einzahlungen aus Transfers	13 161,73	112 500,00	-99 338,27
3121	Transferzahlungen von Trägern des öffentlichen Rechts	6 668,18	106 500,00	-99 831,82
3122	Transferzahlungen von Beteiligten	0,00	0,00	0,00
3123	Transferzahlungen von Unternehmen (inkl. Finanzunternehmen)	0,00	0,00	0,00
3124	Transferzahlungen von Haushalten und Organisationen ohne Erwerbscharakter	6 493,55	6 000,00	493,55
3125	Transferzahlungen vom Ausland	0,00	0,00	0,00
3126	Investitions- und Tilgungszuschüsse zwischen Unternehmungen und Betrieben der Gebietskörperschaft und der Gebietskörperschaft	0,00	0,00	0,00
313	Einzahlungen aus Finanzerträgen	4 091,94	300,00	3 791,94
3131	Einzahlungen aus Zinserträgen	4 091,94	300,00	3 791,94
3132	Einzahlungen aus Zinsen aus derivativen Finanzinstrumenten mit und ohne Grundgeschäft	0,00	0,00	0,00
3133	Einzahlungen aus Gewinnentnahmen von marktbestimmten Betrieben	0,00	0,00	0,00
3134	Sonstige Einzahlungen aus Finanzerträgen	0,00	0,00	0,00
3135	Einzahlungen aus Dividenden/Gewinnausschüttungen	0,00	0,00	0,00
31	Summe Einzahlungen operative Gebarung	18 206,06	113 000,00	-94 793,94
321	Auszahlungen aus Personalaufwand	0,00	0,00	0,00
3211	Auszahlungen für Personalaufwand (Bezüge, Nebengebühren, und Mehrleistungsvergütungen)	0,00	0,00	0,00
3212	Auszahlungen für gesetzliche und freiwillige Sozialaufwendungen	0,00	0,00	0,00
3213	Auszahlungen aus sonstigem Personalaufwand	0,00	0,00	0,00
322	Auszahlungen aus Sachaufwand	141 364,76	127 500,00	13 864,76
3221	Auszahlungen für Gebrauchs- und Verbrauchsgüter, Handelswaren	0,00	0,00	0,00
3222	Auszahlungen für Verwaltungs- und Betriebsaufwand	15 276,68	15 200,00	76,68
3223	Auszahlungen für Leasing- und Mietaufwand	67 554,23	66 400,00	1 154,23
3224	Auszahlungen für Instandhaltung	15 084,63	27 100,00	-12 015,37
3225	Sonstige Auszahlungen aus Sachaufwand	43 449,22	18 800,00	24 649,22
3226	Auszahlungen aus der Inanspruchnahme von Haftungen	0,00	0,00	0,00
323	Auszahlungen aus Transfers	29 618,04	30 000,00	-381,96
3231	Transferzahlungen an Träger des öffentlichen Rechts	0,00	0,00	0,00

Öffentliche Ordnung und Sicherheit (Gruppe 1)

MVAG	Mittelverwendungs- und aufbringungsgruppen (1. und 2. Ebene)	RA 2024	VA 2024	RA - VA
3232	Transferzahlungen an Beteiligungen	0,00	0,00	0,00
3233	Transferzahlungen an Unternehmen (inkl. Finanzunternehmen)	0,00	0,00	0,00
3234	Transferzahlungen an Haushalte und Organisationen ohne Erwerbscharakter	29 618,04	30 000,00	-381,96
3235	Transferzahlungen an das Ausland	0,00	0,00	0,00
3236	Investitions- und Tilgungszuschüsse zwischen Unternehmungen und Betrieben der Gebietskörperschaft und der Gebietskörperschaft	0,00	0,00	0,00
324	Auszahlungen aus Finanzaufwand	1 866,93	25 400,00	-23 533,07
3241	Auszahlungen für Zinsen	1 866,93	25 400,00	-23 533,07
3242	Auszahlungen für Zinsen aus derivativen Finanzinstrumenten mit und ohne Grundgeschäft	0,00	0,00	0,00
3243	Auszahlungen aus Gewinnentnahmen von marktbestimmten Betrieben	0,00	0,00	0,00
3244	Sonstige Auszahlungen aus Finanzaufwendungen	0,00	0,00	0,00
32	Summe Auszahlungen operative Gebarung	172 849,73	182 900,00	-10 050,27
SA1	Saldo (1) Geldfluss aus der operativen Gebarung (31 – 32)	-154 643,67	-69 900,00	-84 743,67
331	Einzahlungen aus der Investitionstätigkeit	1,00	0,00	1,00
3311	Einzahlungen aus der Veräußerung von immateriellem Vermögen	0,00	0,00	0,00
3312	Einzahlungen aus der Veräußerung von Grundstücken und Grundstückeinrichtungen	0,00	0,00	0,00
3313	Einzahlungen aus der Veräußerung von Gebäuden und Bauten	0,00	0,00	0,00
3314	Einzahlungen aus der Veräußerung von technischen Anlagen, Fahrzeugen und Maschinen	1,00	0,00	1,00
3315	Einzahlungen aus der Veräußerung von Amts-, Betriebs- und Geschäftsausstattung	0,00	0,00	0,00
3316	Einzahlungen aus der Veräußerung von Kulturgütern	0,00	0,00	0,00
3317	Einzahlungen aus der Veräußerung von Beteiligungen	0,00	0,00	0,00
3318	Einzahlungen aus der Veräußerung von kofinanzierten Schutzbauten	0,00	0,00	0,00
332	Einzahlungen aus der Rückzahlung von Darlehen sowie gewährten Vorschüssen	0,00	0,00	0,00
3321	Einzahlungen aus Darlehen an Träger des öffentlichen Rechts	0,00	0,00	0,00
3322	Einzahlungen aus Darlehen an Beteiligungen	0,00	0,00	0,00
3323	Einzahlungen aus Darlehen an Unternehmen und Haushalte	0,00	0,00	0,00
3325	Einzahlungen aus Vorschüssen und Anzahlungen	0,00	0,00	0,00
333	Einzahlungen aus Kapitaltransfers	0,00	462 000,00	-462 000,00
3331	Kapitaltransferzahlungen von Trägern des öffentlichen Rechts	0,00	462 000,00	-462 000,00
3332	Kapitaltransferzahlungen von Beteiligungen	0,00	0,00	0,00
3333	Kapitaltransferzahlungen von Unternehmen	0,00	0,00	0,00
3334	Kapitaltransferzahlungen von Haushalten und Organisationen ohne Erwerbscharakter	0,00	0,00	0,00
3335	Kapitaltransferzahlungen vom Ausland	0,00	0,00	0,00

Öffentliche Ordnung und Sicherheit (Gruppe 1)

MVAG	Mittelverwendungs- und aufbringungsgruppen (1. und 2. Ebene)	RA 2024	VA 2024	RA - VA
33	Summe Einzahlungen investive Gebarung	1,00	462 000,00	-461 999,00
341	Auszahlungen aus der Investitionstätigkeit	45 275,34	1 545 500,00	-1 500 224,66
3411	Auszahlungen für den Erwerb von immateriellem Vermögen	0,00	0,00	0,00
3412	Auszahlungen für den Erwerb von Grundstücken und Grundstückseinrichtungen	0,00	0,00	0,00
3413	Auszahlungen für den Erwerb von Gebäuden und Bauten	43 188,54	1 530 500,00	-1 487 311,46
3414	Auszahlungen für den Erwerb von technischen Anlagen, Fahrzeugen und Maschinen	2 086,80	15 000,00	-12 913,20
3415	Auszahlungen für den Erwerb von Amts-, Betriebs- und Geschäftsausstattung	0,00	0,00	0,00
3416	Auszahlungen für den Erwerb von Kulturgütern	0,00	0,00	0,00
3417	Auszahlungen für den Erwerb von Beteiligungen	0,00	0,00	0,00
3418	Auszahlungen für den Erwerb von kofinanzierten Schutzbauten	0,00	0,00	0,00
342	Auszahlungen aus der Gewährung von Darlehen sowie gewährten Vorschüssen	0,00	25 000,00	-25 000,00
3421	Auszahlungen von Darlehen an Träger des öffentlichen Rechts	0,00	0,00	0,00
3422	Auszahlungen von Darlehen an Beteiligungen	0,00	0,00	0,00
3423	Auszahlungen von Darlehen an Unternehmen und Haushalte	0,00	0,00	0,00
3425	Auszahlungen von Vorschüssen und Anzahlungen	0,00	25 000,00	-25 000,00
343	Auszahlungen aus Kapitaltransfers	0,00	0,00	0,00
3431	Kapitaltransferzahlungen an Träger des öffentlichen Rechts	0,00	0,00	0,00
3432	Kapitaltransferzahlungen an Beteiligungen	0,00	0,00	0,00
3433	Kapitaltransferzahlungen an Unternehmen (Finanzunternehmen)	0,00	0,00	0,00
3434	Kapitaltransferzahlungen an Haushalte und Organisationen ohne Erwerbscharakter	0,00	0,00	0,00
3435	Kapitaltransferzahlungen an das Ausland	0,00	0,00	0,00
34	Summe Auszahlungen investive Gebarung	45 275,34	1 570 500,00	-1 525 224,66
SA2	Saldo (2) Geldfluss aus der investiven Gebarung (33 – 34)	-45 274,34	-1 108 500,00	1 063 225,66
SA3	Saldo (3) Nettofinanzierungssaldo (Saldo 1 + Saldo 2)	-199 918,01	-1 178 400,00	978 481,99
351	Einzahlungen aus der Aufnahme von Finanzschulden	0,00	440 000,00	-440 000,00
3511	Einzahlungen aus empfangenen Darlehen von öffentlichen Körperschaften und Rechtsträgern	0,00	0,00	0,00
3512	Einzahlungen aus empfangenen Darlehen von Beteiligungen	0,00	0,00	0,00
3513	Einzahlungen aus empfangenen Darlehen von Unternehmen und privaten Haushalten	0,00	0,00	0,00
3514	Einzahlungen aus Finanzschulden (Finanzunternehmen)	0,00	440 000,00	-440 000,00
3515	Einzahlungen aus Aufnahmen von Leasingverbindlichkeiten	0,00	0,00	0,00
353	Einzahlungen infolge eines Kapitaltausches bei derivativen Finanzinstrumenten mit Grundgeschäft	0,00	0,00	0,00
3530	Einzahlungen infolge eines Kapitaltausches bei derivativen Finanzinstrumenten mit Grundgeschäft	0,00	0,00	0,00

Öffentliche Ordnung und Sicherheit (Gruppe 1)

MVAG	Mittelverwendungs- und aufbringungsgruppen (1. und 2. Ebene)	RA 2024	VA 2024	RA - VA
355	Einzahlungen aus dem Abgang von Finanzinstrumenten	0,00	0,00	0,00
3550	Einzahlungen aus dem Abgang von Finanzinstrumenten	0,00	0,00	0,00
35	Summe Einzahlungen aus der Finanzierungstätigkeit	0,00	440 000,00	-440 000,00
361	Auszahlungen aus der Tilgung von Finanzschulden	15 800,00	29 100,00	-13 300,00
3611	Auszahlungen aus empfangenen Darlehen von öffentlichen Körperschaften und Rechtsträgern	0,00	0,00	0,00
3612	Auszahlungen aus empfangenen Darlehen von Beteiligungen	0,00	0,00	0,00
3613	Auszahlungen aus empfangenen Darlehen von Unternehmen und privaten Haushalten	0,00	0,00	0,00
3614	Auszahlungen aus Finanzschulden	15 800,00	29 100,00	-13 300,00
3615	Auszahlungen aus Rückzahlungen von Leasingverbindlichkeiten	0,00	0,00	0,00
363	Auszahlungen infolge eines Kapitaltausches bei derivativen Finanzinstrumenten mit Grundgeschäft	0,00	0,00	0,00
3630	Auszahlungen infolge eines Kapitaltausches bei derivativen Finanzinstrumenten mit Grundgeschäft	0,00	0,00	0,00
365	Auszahlungen für den Erwerb von Finanzinstrumenten	0,00	0,00	0,00
3650	Auszahlungen für den Erwerb von Finanzinstrumenten	0,00	0,00	0,00
36	Summe Auszahlungen aus der Finanzierungstätigkeit	15 800,00	29 100,00	-13 300,00
SA4	Saldo (4) Geldfluss aus der Finanzierungstätigkeit (35 – 36)	-15 800,00	410 900,00	-426 700,00
SA5	Saldo (5) Geldfluss aus der voranschlagswirksamen Gebarung (Saldo 3 + Saldo 4)	-215 718,01	-767 500,00	551 781,99

Unterricht, Erziehung, Sport und Wissenschaft (Gruppe 2)

MVAG	Mittelverwendungs- und aufbringungsgruppen (1. und 2. Ebene)	RA 2024	VA 2024	RA - VA
311	Einzahlungen aus operativer Verwaltungstätigkeit	123 097,44	96 600,00	26 497,44
3111	Einzahlungen aus eigenen Abgaben	0,00	0,00	0,00
3112	Einzahlungen aus Ertragsanteilen	0,00	0,00	0,00
3113	Einzahlungen aus Gebühren	0,00	0,00	0,00
3114	Einzahlungen aus Leistungen	119 330,48	94 200,00	25 130,48
3115	Einzahlungen aus Besitz und wirtschaftlicher Tätigkeit	497,21	400,00	97,21
3116	Einzahlungen aus Veräußerung von geringwertigen Wirtschaftsgütern (GWG) und sonstige Einzahlungen	3 269,75	2 000,00	1 269,75
312	Einzahlungen aus Transfers	986 996,70	965 200,00	21 796,70
3121	Transferzahlungen von Trägern des öffentlichen Rechts	986 996,70	965 200,00	21 796,70
3122	Transferzahlungen von Beteiligten	0,00	0,00	0,00
3123	Transferzahlungen von Unternehmen (inkl. Finanzunternehmen)	0,00	0,00	0,00
3124	Transferzahlungen von Haushalten und Organisationen ohne Erwerbscharakter	0,00	0,00	0,00
3125	Transferzahlungen vom Ausland	0,00	0,00	0,00
3126	Investitions- und Tilgungszuschüsse zwischen Unternehmungen und Betrieben der Gebietskörperschaft und der Gebietskörperschaft	0,00	0,00	0,00
313	Einzahlungen aus Finanzerträgen	7 504,17	5 000,00	2 504,17
3131	Einzahlungen aus Zinserträgen	7 504,17	5 000,00	2 504,17
3132	Einzahlungen aus Zinsen aus derivativen Finanzinstrumenten mit und ohne Grundgeschäft	0,00	0,00	0,00
3133	Einzahlungen aus Gewinnentnahmen von marktbestimmten Betrieben	0,00	0,00	0,00
3134	Sonstige Einzahlungen aus Finanzerträgen	0,00	0,00	0,00
3135	Einzahlungen aus Dividenden/Gewinnausschüttungen	0,00	0,00	0,00
31	Summe Einzahlungen operative Gebarung	1 117 598,31	1 066 800,00	50 798,31
321	Auszahlungen aus Personalaufwand	620 107,36	585 400,00	34 707,36
3211	Auszahlungen für Personalaufwand (Bezüge, Nebengebühren, und Mehrleistungsvergütungen)	495 519,31	467 800,00	27 719,31
3212	Auszahlungen für gesetzliche und freiwillige Sozialaufwendungen	124 573,65	117 300,00	7 273,65
3213	Auszahlungen aus sonstigem Personalaufwand	14,40	300,00	-285,60
322	Auszahlungen aus Sachaufwand	448 447,16	511 200,00	-62 752,84
3221	Auszahlungen für Gebrauchs- und Verbrauchsgüter, Handelswaren	93 753,70	97 200,00	-3 446,30
3222	Auszahlungen für Verwaltungs- und Betriebsaufwand	37 438,78	74 800,00	-37 361,22
3223	Auszahlungen für Leasing- und Mietaufwand	40 099,85	37 000,00	3 099,85
3224	Auszahlungen für Instandhaltung	77 192,42	104 200,00	-27 007,58
3225	Sonstige Auszahlungen aus Sachaufwand	199 962,41	198 000,00	1 962,41
3226	Auszahlungen aus der Inanspruchnahme von Haftungen	0,00	0,00	0,00
323	Auszahlungen aus Transfers	1 578 522,29	1 642 500,00	-63 977,71
3231	Transferzahlungen an Träger des öffentlichen Rechts	1 560 834,38	1 624 900,00	-64 065,62

Unterricht, Erziehung, Sport und Wissenschaft (Gruppe 2)

MVAG	Mittelverwendungs- und aufbringungsgruppen (1. und 2. Ebene)	RA 2024	VA 2024	RA - VA
3232	Transferzahlungen an Beteiligungen	0,00	0,00	0,00
3233	Transferzahlungen an Unternehmen (inkl. Finanzunternehmen)	0,00	0,00	0,00
3234	Transferzahlungen an Haushalte und Organisationen ohne Erwerbscharakter	17 687,91	17 600,00	87,91
3235	Transferzahlungen an das Ausland	0,00	0,00	0,00
3236	Investitions- und Tilgungszuschüsse zwischen Unternehmungen und Betrieben der Gebietskörperschaft und der Gebietskörperschaft	0,00	0,00	0,00
324	Auszahlungen aus Finanzaufwand	382 766,60	383 100,00	-333,40
3241	Auszahlungen für Zinsen	382 766,60	383 100,00	-333,40
3242	Auszahlungen für Zinsen aus derivativen Finanzinstrumenten mit und ohne Grundgeschäft	0,00	0,00	0,00
3243	Auszahlungen aus Gewinnentnahmen von marktbestimmten Betrieben	0,00	0,00	0,00
3244	Sonstige Auszahlungen aus Finanzaufwendungen	0,00	0,00	0,00
32	Summe Auszahlungen operative Gebarung	3 029 843,41	3 122 200,00	-92 356,59
SA1	Saldo (1) Geldfluss aus der operativen Gebarung (31 – 32)	-1 912 245,10	-2 055 400,00	143 154,90
331	Einzahlungen aus der Investitionstätigkeit	0,00	0,00	0,00
3311	Einzahlungen aus der Veräußerung von immateriellem Vermögen	0,00	0,00	0,00
3312	Einzahlungen aus der Veräußerung von Grundstücken und Grundstückeinrichtungen	0,00	0,00	0,00
3313	Einzahlungen aus der Veräußerung von Gebäuden und Bauten	0,00	0,00	0,00
3314	Einzahlungen aus der Veräußerung von technischen Anlagen, Fahrzeugen und Maschinen	0,00	0,00	0,00
3315	Einzahlungen aus der Veräußerung von Amts-, Betriebs- und Geschäftsausstattung	0,00	0,00	0,00
3316	Einzahlungen aus der Veräußerung von Kulturgütern	0,00	0,00	0,00
3317	Einzahlungen aus der Veräußerung von Beteiligungen	0,00	0,00	0,00
3318	Einzahlungen aus der Veräußerung von kofinanzierten Schutzbauten	0,00	0,00	0,00
332	Einzahlungen aus der Rückzahlung von Darlehen sowie gewährten Vorschüssen	0,00	0,00	0,00
3321	Einzahlungen aus Darlehen an Träger des öffentlichen Rechts	0,00	0,00	0,00
3322	Einzahlungen aus Darlehen an Beteiligungen	0,00	0,00	0,00
3323	Einzahlungen aus Darlehen an Unternehmen und Haushalte	0,00	0,00	0,00
3325	Einzahlungen aus Vorschüssen und Anzahlungen	0,00	0,00	0,00
333	Einzahlungen aus Kapitaltransfers	723 881,00	742 900,00	-19 019,00
3331	Kapitaltransferzahlungen von Trägern des öffentlichen Rechts	722 881,00	742 900,00	-20 019,00
3332	Kapitaltransferzahlungen von Beteiligungen	0,00	0,00	0,00
3333	Kapitaltransferzahlungen von Unternehmen	1 000,00	0,00	1 000,00
3334	Kapitaltransferzahlungen von Haushalten und Organisationen ohne Erwerbscharakter	0,00	0,00	0,00
3335	Kapitaltransferzahlungen vom Ausland	0,00	0,00	0,00

Unterricht, Erziehung, Sport und Wissenschaft (Gruppe 2)

MVAG	Mittelverwendungs- und aufbringungsgruppen (1. und 2. Ebene)	RA 2024	VA 2024	RA - VA
33	Summe Einzahlungen investive Gebarung	723 881,00	742 900,00	-19 019,00
341	Auszahlungen aus der Investitionstätigkeit	374 450,84	559 300,00	-184 849,16
3411	Auszahlungen für den Erwerb von immateriellem Vermögen	0,00	0,00	0,00
3412	Auszahlungen für den Erwerb von Grundstücken und Grundstückseinrichtungen	0,00	0,00	0,00
3413	Auszahlungen für den Erwerb von Gebäuden und Bauten	293 750,16	459 200,00	-165 449,84
3414	Auszahlungen für den Erwerb von technischen Anlagen, Fahrzeugen und Maschinen	0,00	0,00	0,00
3415	Auszahlungen für den Erwerb von Amts-, Betriebs- und Geschäftsausstattung	80 700,68	100 100,00	-19 399,32
3416	Auszahlungen für den Erwerb von Kulturgütern	0,00	0,00	0,00
3417	Auszahlungen für den Erwerb von Beteiligungen	0,00	0,00	0,00
3418	Auszahlungen für den Erwerb von kofinanzierten Schutzbauten	0,00	0,00	0,00
342	Auszahlungen aus der Gewährung von Darlehen sowie gewährten Vorschüssen	0,00	0,00	0,00
3421	Auszahlungen von Darlehen an Träger des öffentlichen Rechts	0,00	0,00	0,00
3422	Auszahlungen von Darlehen an Beteiligungen	0,00	0,00	0,00
3423	Auszahlungen von Darlehen an Unternehmen und Haushalte	0,00	0,00	0,00
3425	Auszahlungen von Vorschüssen und Anzahlungen	0,00	0,00	0,00
343	Auszahlungen aus Kapitaltransfers	0,00	0,00	0,00
3431	Kapitaltransferzahlungen an Träger des öffentlichen Rechts	0,00	0,00	0,00
3432	Kapitaltransferzahlungen an Beteiligungen	0,00	0,00	0,00
3433	Kapitaltransferzahlungen an Unternehmen (Finanzunternehmen)	0,00	0,00	0,00
3434	Kapitaltransferzahlungen an Haushalte und Organisationen ohne Erwerbscharakter	0,00	0,00	0,00
3435	Kapitaltransferzahlungen an das Ausland	0,00	0,00	0,00
34	Summe Auszahlungen investive Gebarung	374 450,84	559 300,00	-184 849,16
SA2	Saldo (2) Geldfluss aus der investiven Gebarung (33 – 34)	349 430,16	183 600,00	165 830,16
SA3	Saldo (3) Nettofinanzierungssaldo (Saldo 1 + Saldo 2)	-1 562 814,94	-1 871 800,00	308 985,06
351	Einzahlungen aus der Aufnahme von Finanzschulden	0,00	0,00	0,00
3511	Einzahlungen aus empfangenen Darlehen von öffentlichen Körperschaften und Rechtsträgern	0,00	0,00	0,00
3512	Einzahlungen aus empfangenen Darlehen von Beteiligungen	0,00	0,00	0,00
3513	Einzahlungen aus empfangenen Darlehen von Unternehmen und privaten Haushalten	0,00	0,00	0,00
3514	Einzahlungen aus Finanzschulden (Finanzunternehmen)	0,00	0,00	0,00
3515	Einzahlungen aus Aufnahmen von Leasingverbindlichkeiten	0,00	0,00	0,00
353	Einzahlungen infolge eines Kapitaltausches bei derivativen Finanzinstrumenten mit Grundgeschäft	0,00	0,00	0,00
3530	Einzahlungen infolge eines Kapitaltausches bei derivativen Finanzinstrumenten mit Grundgeschäft	0,00	0,00	0,00

Unterricht, Erziehung, Sport und Wissenschaft (Gruppe 2)

MVAG	Mittelverwendungs- und aufbringungsgruppen (1. und 2. Ebene)	RA 2024	VA 2024	RA - VA
355	Einzahlungen aus dem Abgang von Finanzinstrumenten	0,00	0,00	0,00
3550	Einzahlungen aus dem Abgang von Finanzinstrumenten	0,00	0,00	0,00
35	Summe Einzahlungen aus der Finanzierungstätigkeit	0,00	0,00	0,00
361	Auszahlungen aus der Tilgung von Finanzschulden	565 123,20	565 100,00	23,20
3611	Auszahlungen aus empfangenen Darlehen von öffentlichen Körperschaften und Rechtsträgern	0,00	0,00	0,00
3612	Auszahlungen aus empfangenen Darlehen von Beteiligungen	0,00	0,00	0,00
3613	Auszahlungen aus empfangenen Darlehen von Unternehmen und privaten Haushalten	0,00	0,00	0,00
3614	Auszahlungen aus Finanzschulden	565 123,20	565 100,00	23,20
3615	Auszahlungen aus Rückzahlungen von Leasingverbindlichkeiten	0,00	0,00	0,00
363	Auszahlungen infolge eines Kapitaltausches bei derivativen Finanzinstrumenten mit Grundgeschäft	0,00	0,00	0,00
3630	Auszahlungen infolge eines Kapitaltausches bei derivativen Finanzinstrumenten mit Grundgeschäft	0,00	0,00	0,00
365	Auszahlungen für den Erwerb von Finanzinstrumenten	0,00	0,00	0,00
3650	Auszahlungen für den Erwerb von Finanzinstrumenten	0,00	0,00	0,00
36	Summe Auszahlungen aus der Finanzierungstätigkeit	565 123,20	565 100,00	23,20
SA4	Saldo (4) Geldfluss aus der Finanzierungstätigkeit (35 – 36)	-565 123,20	-565 100,00	-23,20
SA5	Saldo (5) Geldfluss aus der voranschlagswirksamen Gebarung (Saldo 3 + Saldo 4)	-2 127 938,14	-2 436 900,00	308 961,86

Kunst, Kultur und Kultus (Gruppe 3)

MVAG	Mittelverwendungs- und aufbringungsgruppen (1. und 2. Ebene)	RA 2024	VA 2024	RA - VA
311	Einzahlungen aus operativer Verwaltungstätigkeit	168 496,78	145 800,00	22 696,78
3111	Einzahlungen aus eigenen Abgaben	0,00	0,00	0,00
3112	Einzahlungen aus Ertragsanteilen	0,00	0,00	0,00
3113	Einzahlungen aus Gebühren	0,00	0,00	0,00
3114	Einzahlungen aus Leistungen	145 630,20	128 100,00	17 530,20
3115	Einzahlungen aus Besitz und wirtschaftlicher Tätigkeit	0,00	200,00	-200,00
3116	Einzahlungen aus Veräußerung von geringwertigen Wirtschaftsgütern (GWG) und sonstige Einzahlungen	22 866,58	17 500,00	5 366,58
312	Einzahlungen aus Transfers	320 245,03	337 600,00	-17 354,97
3121	Transferzahlungen von Trägern des öffentlichen Rechts	320 245,03	337 600,00	-17 354,97
3122	Transferzahlungen von Beteiligten	0,00	0,00	0,00
3123	Transferzahlungen von Unternehmen (inkl. Finanzunternehmen)	0,00	0,00	0,00
3124	Transferzahlungen von Haushalten und Organisationen ohne Erwerbscharakter	0,00	0,00	0,00
3125	Transferzahlungen vom Ausland	0,00	0,00	0,00
3126	Investitions- und Tilgungszuschüsse zwischen Unternehmungen und Betrieben der Gebietskörperschaft und der Gebietskörperschaft	0,00	0,00	0,00
313	Einzahlungen aus Finanzerträgen	0,00	0,00	0,00
3131	Einzahlungen aus Zinserträgen	0,00	0,00	0,00
3132	Einzahlungen aus Zinsen aus derivativen Finanzinstrumenten mit und ohne Grundgeschäft	0,00	0,00	0,00
3133	Einzahlungen aus Gewinnentnahmen von marktbestimmten Betrieben	0,00	0,00	0,00
3134	Sonstige Einzahlungen aus Finanzerträgen	0,00	0,00	0,00
3135	Einzahlungen aus Dividenden/Gewinnausschüttungen	0,00	0,00	0,00
31	Summe Einzahlungen operative Gebarung	488 741,81	483 400,00	5 341,81
321	Auszahlungen aus Personalaufwand	522 615,21	526 700,00	-4 084,79
3211	Auszahlungen für Personalaufwand (Bezüge, Nebengebühren, und Mehrleistungsvergütungen)	399 287,51	420 800,00	-21 512,49
3212	Auszahlungen für gesetzliche und freiwillige Sozialaufwendungen	115 642,60	100 000,00	15 642,60
3213	Auszahlungen aus sonstigem Personalaufwand	7 685,10	5 900,00	1 785,10
322	Auszahlungen aus Sachaufwand	434 321,37	467 800,00	-33 478,63
3221	Auszahlungen für Gebrauchs- und Verbrauchsgüter, Handelswaren	76 618,77	102 500,00	-25 881,23
3222	Auszahlungen für Verwaltungs- und Betriebsaufwand	2 463,91	2 900,00	-436,09
3223	Auszahlungen für Leasing- und Mietaufwand	14 960,67	14 900,00	60,67
3224	Auszahlungen für Instandhaltung	2 033,00	4 000,00	-1 967,00
3225	Sonstige Auszahlungen aus Sachaufwand	338 245,02	343 500,00	-5 254,98
3226	Auszahlungen aus der Inanspruchnahme von Haftungen	0,00	0,00	0,00
323	Auszahlungen aus Transfers	9 343,74	9 400,00	-56,26
3231	Transferzahlungen an Träger des öffentlichen Rechts	8 943,74	8 900,00	43,74

Kunst, Kultur und Kultus (Gruppe 3)

MVAG	Mittelverwendungs- und aufbringungsgruppen (1. und 2. Ebene)	RA 2024	VA 2024	RA - VA
3232	Transferzahlungen an Beteiligungen	0,00	0,00	0,00
3233	Transferzahlungen an Unternehmen (inkl. Finanzunternehmen)	0,00	0,00	0,00
3234	Transferzahlungen an Haushalte und Organisationen ohne Erwerbscharakter	400,00	500,00	-100,00
3235	Transferzahlungen an das Ausland	0,00	0,00	0,00
3236	Investitions- und Tilgungszuschüsse zwischen Unternehmungen und Betrieben der Gebietskörperschaft und der Gebietskörperschaft	0,00	0,00	0,00
324	Auszahlungen aus Finanzaufwand	0,00	0,00	0,00
3241	Auszahlungen für Zinsen	0,00	0,00	0,00
3242	Auszahlungen für Zinsen aus derivativen Finanzinstrumenten mit und ohne Grundgeschäft	0,00	0,00	0,00
3243	Auszahlungen aus Gewinnentnahmen von marktbestimmten Betrieben	0,00	0,00	0,00
3244	Sonstige Auszahlungen aus Finanzaufwendungen	0,00	0,00	0,00
32	Summe Auszahlungen operative Gebarung	966 280,32	1 003 900,00	-37 619,68
SA1	Saldo (1) Geldfluss aus der operativen Gebarung (31 – 32)	-477 538,51	-520 500,00	42 961,49
331	Einzahlungen aus der Investitionstätigkeit	0,00	0,00	0,00
3311	Einzahlungen aus der Veräußerung von immateriellem Vermögen	0,00	0,00	0,00
3312	Einzahlungen aus der Veräußerung von Grundstücken und Grundstückeinrichtungen	0,00	0,00	0,00
3313	Einzahlungen aus der Veräußerung von Gebäuden und Bauten	0,00	0,00	0,00
3314	Einzahlungen aus der Veräußerung von technischen Anlagen, Fahrzeugen und Maschinen	0,00	0,00	0,00
3315	Einzahlungen aus der Veräußerung von Amts-, Betriebs- und Geschäftsausstattung	0,00	0,00	0,00
3316	Einzahlungen aus der Veräußerung von Kulturgütern	0,00	0,00	0,00
3317	Einzahlungen aus der Veräußerung von Beteiligungen	0,00	0,00	0,00
3318	Einzahlungen aus der Veräußerung von kofinanzierten Schutzbauten	0,00	0,00	0,00
332	Einzahlungen aus der Rückzahlung von Darlehen sowie gewährten Vorschüssen	0,00	0,00	0,00
3321	Einzahlungen aus Darlehen an Träger des öffentlichen Rechts	0,00	0,00	0,00
3322	Einzahlungen aus Darlehen an Beteiligungen	0,00	0,00	0,00
3323	Einzahlungen aus Darlehen an Unternehmen und Haushalte	0,00	0,00	0,00
3325	Einzahlungen aus Vorschüssen und Anzahlungen	0,00	0,00	0,00
333	Einzahlungen aus Kapitaltransfers	0,00	0,00	0,00
3331	Kapitaltransferzahlungen von Trägern des öffentlichen Rechts	0,00	0,00	0,00
3332	Kapitaltransferzahlungen von Beteiligungen	0,00	0,00	0,00
3333	Kapitaltransferzahlungen von Unternehmen	0,00	0,00	0,00
3334	Kapitaltransferzahlungen von Haushalten und Organisationen ohne Erwerbscharakter	0,00	0,00	0,00
3335	Kapitaltransferzahlungen vom Ausland	0,00	0,00	0,00

Kunst, Kultur und Kultus (Gruppe 3)

MVAG	Mittelverwendungs- und aufbringungsgruppen (1. und 2. Ebene)	RA 2024	VA 2024	RA - VA
33	Summe Einzahlungen investive Gebarung	0,00	0,00	0,00
341	Auszahlungen aus der Investitionstätigkeit	3 755,60	4 000,00	-244,40
3411	Auszahlungen für den Erwerb von immateriellem Vermögen	0,00	0,00	0,00
3412	Auszahlungen für den Erwerb von Grundstücken und Grundstückseinrichtungen	0,00	0,00	0,00
3413	Auszahlungen für den Erwerb von Gebäuden und Bauten	0,00	0,00	0,00
3414	Auszahlungen für den Erwerb von technischen Anlagen, Fahrzeugen und Maschinen	0,00	0,00	0,00
3415	Auszahlungen für den Erwerb von Amts-, Betriebs- und Geschäftsausstattung	3 755,60	4 000,00	-244,40
3416	Auszahlungen für den Erwerb von Kulturgütern	0,00	0,00	0,00
3417	Auszahlungen für den Erwerb von Beteiligungen	0,00	0,00	0,00
3418	Auszahlungen für den Erwerb von kofinanzierten Schutzbauten	0,00	0,00	0,00
342	Auszahlungen aus der Gewährung von Darlehen sowie gewährten Vorschüssen	0,00	0,00	0,00
3421	Auszahlungen von Darlehen an Träger des öffentlichen Rechts	0,00	0,00	0,00
3422	Auszahlungen von Darlehen an Beteiligungen	0,00	0,00	0,00
3423	Auszahlungen von Darlehen an Unternehmen und Haushalte	0,00	0,00	0,00
3425	Auszahlungen von Vorschüssen und Anzahlungen	0,00	0,00	0,00
343	Auszahlungen aus Kapitaltransfers	22 268,23	22 900,00	-631,77
3431	Kapitaltransferzahlungen an Träger des öffentlichen Rechts	22 268,23	22 900,00	-631,77
3432	Kapitaltransferzahlungen an Beteiligungen	0,00	0,00	0,00
3433	Kapitaltransferzahlungen an Unternehmen (Finanzunternehmen)	0,00	0,00	0,00
3434	Kapitaltransferzahlungen an Haushalte und Organisationen ohne Erwerbscharakter	0,00	0,00	0,00
3435	Kapitaltransferzahlungen an das Ausland	0,00	0,00	0,00
34	Summe Auszahlungen investive Gebarung	26 023,83	26 900,00	-876,17
SA2	Saldo (2) Geldfluss aus der investiven Gebarung (33 – 34)	-26 023,83	-26 900,00	876,17
SA3	Saldo (3) Nettofinanzierungssaldo (Saldo 1 + Saldo 2)	-503 562,34	-547 400,00	43 837,66
351	Einzahlungen aus der Aufnahme von Finanzschulden	0,00	0,00	0,00
3511	Einzahlungen aus empfangenen Darlehen von öffentlichen Körperschaften und Rechtsträgern	0,00	0,00	0,00
3512	Einzahlungen aus empfangenen Darlehen von Beteiligungen	0,00	0,00	0,00
3513	Einzahlungen aus empfangenen Darlehen von Unternehmen und privaten Haushalten	0,00	0,00	0,00
3514	Einzahlungen aus Finanzschulden (Finanzunternehmen)	0,00	0,00	0,00
3515	Einzahlungen aus Aufnahmen von Leasingverbindlichkeiten	0,00	0,00	0,00
353	Einzahlungen infolge eines Kapitaltausches bei derivativen Finanzinstrumenten mit Grundgeschäft	0,00	0,00	0,00
3530	Einzahlungen infolge eines Kapitaltausches bei derivativen Finanzinstrumenten mit Grundgeschäft	0,00	0,00	0,00

Kunst, Kultur und Kultus (Gruppe 3)

MVAG	Mittelverwendungs- und aufbringungsgruppen (1. und 2. Ebene)	RA 2024	VA 2024	RA - VA
355	Einzahlungen aus dem Abgang von Finanzinstrumenten	0,00	0,00	0,00
3550	Einzahlungen aus dem Abgang von Finanzinstrumenten	0,00	0,00	0,00
35	Summe Einzahlungen aus der Finanzierungstätigkeit	0,00	0,00	0,00
361	Auszahlungen aus der Tilgung von Finanzschulden	0,00	0,00	0,00
3611	Auszahlungen aus empfangenen Darlehen von öffentlichen Körperschaften und Rechtsträgern	0,00	0,00	0,00
3612	Auszahlungen aus empfangenen Darlehen von Beteiligungen	0,00	0,00	0,00
3613	Auszahlungen aus empfangenen Darlehen von Unternehmen und privaten Haushalten	0,00	0,00	0,00
3614	Auszahlungen aus Finanzschulden	0,00	0,00	0,00
3615	Auszahlungen aus Rückzahlungen von Leasingverbindlichkeiten	0,00	0,00	0,00
363	Auszahlungen infolge eines Kapitaltausches bei derivativen Finanzinstrumenten mit Grundgeschäft	0,00	0,00	0,00
3630	Auszahlungen infolge eines Kapitaltausches bei derivativen Finanzinstrumenten mit Grundgeschäft	0,00	0,00	0,00
365	Auszahlungen für den Erwerb von Finanzinstrumenten	0,00	0,00	0,00
3650	Auszahlungen für den Erwerb von Finanzinstrumenten	0,00	0,00	0,00
36	Summe Auszahlungen aus der Finanzierungstätigkeit	0,00	0,00	0,00
SA4	Saldo (4) Geldfluss aus der Finanzierungstätigkeit (35 – 36)	0,00	0,00	0,00
SA5	Saldo (5) Geldfluss aus der voranschlagswirksamen Gebarung (Saldo 3 + Saldo 4)	-503 562,34	-547 400,00	43 837,66

Soziale Wohlfahrt und Wohnbauförderung (Gruppe 4)

MVAG	Mittelverwendungs- und aufbringungsgruppen (1. und 2. Ebene)	RA 2024	VA 2024	RA - VA
311	Einzahlungen aus operativer Verwaltungstätigkeit	93 352,36	71 600,00	21 752,36
3111	Einzahlungen aus eigenen Abgaben	0,00	0,00	0,00
3112	Einzahlungen aus Ertragsanteilen	0,00	0,00	0,00
3113	Einzahlungen aus Gebühren	0,00	0,00	0,00
3114	Einzahlungen aus Leistungen	93 352,36	71 500,00	21 852,36
3115	Einzahlungen aus Besitz und wirtschaftlicher Tätigkeit	0,00	0,00	0,00
3116	Einzahlungen aus Veräußerung von geringwertigen Wirtschaftsgütern (GWG) und sonstige Einzahlungen	0,00	100,00	-100,00
312	Einzahlungen aus Transfers	8 389,23	8 000,00	389,23
3121	Transferzahlungen von Trägern des öffentlichen Rechts	8 389,23	8 000,00	389,23
3122	Transferzahlungen von Beteiligten	0,00	0,00	0,00
3123	Transferzahlungen von Unternehmen (inkl. Finanzunternehmen)	0,00	0,00	0,00
3124	Transferzahlungen von Haushalten und Organisationen ohne Erwerbscharakter	0,00	0,00	0,00
3125	Transferzahlungen vom Ausland	0,00	0,00	0,00
3126	Investitions- und Tilgungszuschüsse zwischen Unternehmungen und Betrieben der Gebietskörperschaft und der Gebietskörperschaft	0,00	0,00	0,00
313	Einzahlungen aus Finanzerträgen	0,00	0,00	0,00
3131	Einzahlungen aus Zinserträgen	0,00	0,00	0,00
3132	Einzahlungen aus Zinsen aus derivativen Finanzinstrumenten mit und ohne Grundgeschäft	0,00	0,00	0,00
3133	Einzahlungen aus Gewinnentnahmen von marktbestimmten Betrieben	0,00	0,00	0,00
3134	Sonstige Einzahlungen aus Finanzerträgen	0,00	0,00	0,00
3135	Einzahlungen aus Dividenden/Gewinnausschüttungen	0,00	0,00	0,00
31	Summe Einzahlungen operative Gebarung	101 741,59	79 600,00	22 141,59
321	Auszahlungen aus Personalaufwand	775,00	900,00	-125,00
3211	Auszahlungen für Personalaufwand (Bezüge, Nebengebühren, und Mehrleistungsvergütungen)	0,00	0,00	0,00
3212	Auszahlungen für gesetzliche und freiwillige Sozialaufwendungen	775,00	900,00	-125,00
3213	Auszahlungen aus sonstigem Personalaufwand	0,00	0,00	0,00
322	Auszahlungen aus Sachaufwand	101 709,71	87 500,00	14 209,71
3221	Auszahlungen für Verbrauchs- und Verbrauchsgüter, Handelswaren	70 886,42	58 600,00	12 286,42
3222	Auszahlungen für Verwaltungs- und Betriebsaufwand	1 638,03	1 600,00	38,03
3223	Auszahlungen für Leasing- und Mietaufwand	0,00	0,00	0,00
3224	Auszahlungen für Instandhaltung	1 198,50	700,00	498,50
3225	Sonstige Auszahlungen aus Sachaufwand	27 986,76	26 600,00	1 386,76
3226	Auszahlungen aus der Inanspruchnahme von Haftungen	0,00	0,00	0,00
323	Auszahlungen aus Transfers	1 728 814,76	1 795 300,00	-66 485,24
3231	Transferzahlungen an Träger des öffentlichen Rechts	1 676 405,70	1 730 000,00	-53 594,30

Soziale Wohlfahrt und Wohnbauförderung (Gruppe 4)

MVAG	Mittelverwendungs- und aufbringungsgruppen (1. und 2. Ebene)	RA 2024	VA 2024	RA - VA
3232	Transferzahlungen an Beteiligungen	0,00	0,00	0,00
3233	Transferzahlungen an Unternehmen (inkl. Finanzunternehmen)	0,00	0,00	0,00
3234	Transferzahlungen an Haushalte und Organisationen ohne Erwerbscharakter	52 409,06	65 300,00	-12 890,94
3235	Transferzahlungen an das Ausland	0,00	0,00	0,00
3236	Investitions- und Tilgungszuschüsse zwischen Unternehmungen und Betrieben der Gebietskörperschaft und der Gebietskörperschaft	0,00	0,00	0,00
324	Auszahlungen aus Finanzaufwand	0,00	0,00	0,00
3241	Auszahlungen für Zinsen	0,00	0,00	0,00
3242	Auszahlungen für Zinsen aus derivativen Finanzinstrumenten mit und ohne Grundgeschäft	0,00	0,00	0,00
3243	Auszahlungen aus Gewinnentnahmen von marktbestimmten Betrieben	0,00	0,00	0,00
3244	Sonstige Auszahlungen aus Finanzaufwendungen	0,00	0,00	0,00
32	Summe Auszahlungen operative Gebarung	1 831 299,47	1 883 700,00	-52 400,53
SA1	Saldo (1) Geldfluss aus der operativen Gebarung (31 – 32)	-1 729 557,88	-1 804 100,00	74 542,12
331	Einzahlungen aus der Investitionstätigkeit	0,00	0,00	0,00
3311	Einzahlungen aus der Veräußerung von immateriellem Vermögen	0,00	0,00	0,00
3312	Einzahlungen aus der Veräußerung von Grundstücken und Grundstückeinrichtungen	0,00	0,00	0,00
3313	Einzahlungen aus der Veräußerung von Gebäuden und Bauten	0,00	0,00	0,00
3314	Einzahlungen aus der Veräußerung von technischen Anlagen, Fahrzeugen und Maschinen	0,00	0,00	0,00
3315	Einzahlungen aus der Veräußerung von Amts-, Betriebs- und Geschäftsausstattung	0,00	0,00	0,00
3316	Einzahlungen aus der Veräußerung von Kulturgütern	0,00	0,00	0,00
3317	Einzahlungen aus der Veräußerung von Beteiligungen	0,00	0,00	0,00
3318	Einzahlungen aus der Veräußerung von kofinanzierten Schutzbauten	0,00	0,00	0,00
332	Einzahlungen aus der Rückzahlung von Darlehen sowie gewährten Vorschüssen	0,00	0,00	0,00
3321	Einzahlungen aus Darlehen an Träger des öffentlichen Rechts	0,00	0,00	0,00
3322	Einzahlungen aus Darlehen an Beteiligungen	0,00	0,00	0,00
3323	Einzahlungen aus Darlehen an Unternehmen und Haushalte	0,00	0,00	0,00
3325	Einzahlungen aus Vorschüssen und Anzahlungen	0,00	0,00	0,00
333	Einzahlungen aus Kapitaltransfers	0,00	0,00	0,00
3331	Kapitaltransferzahlungen von Trägern des öffentlichen Rechts	0,00	0,00	0,00
3332	Kapitaltransferzahlungen von Beteiligungen	0,00	0,00	0,00
3333	Kapitaltransferzahlungen von Unternehmen	0,00	0,00	0,00
3334	Kapitaltransferzahlungen von Haushalten und Organisationen ohne Erwerbscharakter	0,00	0,00	0,00
3335	Kapitaltransferzahlungen vom Ausland	0,00	0,00	0,00

Soziale Wohlfahrt und Wohnbauförderung (Gruppe 4)

MVAG	Mittelverwendungs- und aufbringungsgruppen (1. und 2. Ebene)	RA 2024	VA 2024	RA - VA
33	Summe Einzahlungen investive Gebarung	0,00	0,00	0,00
341	Auszahlungen aus der Investitionstätigkeit	0,00	0,00	0,00
3411	Auszahlungen für den Erwerb von immateriellem Vermögen	0,00	0,00	0,00
3412	Auszahlungen für den Erwerb von Grundstücken und Grundstückseinrichtungen	0,00	0,00	0,00
3413	Auszahlungen für den Erwerb von Gebäuden und Bauten	0,00	0,00	0,00
3414	Auszahlungen für den Erwerb von technischen Anlagen, Fahrzeugen und Maschinen	0,00	0,00	0,00
3415	Auszahlungen für den Erwerb von Amts-, Betriebs- und Geschäftsausstattung	0,00	0,00	0,00
3416	Auszahlungen für den Erwerb von Kulturgütern	0,00	0,00	0,00
3417	Auszahlungen für den Erwerb von Beteiligungen	0,00	0,00	0,00
3418	Auszahlungen für den Erwerb von kofinanzierten Schutzbauten	0,00	0,00	0,00
342	Auszahlungen aus der Gewährung von Darlehen sowie gewährten Vorschüssen	0,00	0,00	0,00
3421	Auszahlungen von Darlehen an Träger des öffentlichen Rechts	0,00	0,00	0,00
3422	Auszahlungen von Darlehen an Beteiligungen	0,00	0,00	0,00
3423	Auszahlungen von Darlehen an Unternehmen und Haushalte	0,00	0,00	0,00
3425	Auszahlungen von Vorschüssen und Anzahlungen	0,00	0,00	0,00
343	Auszahlungen aus Kapitaltransfers	0,00	0,00	0,00
3431	Kapitaltransferzahlungen an Träger des öffentlichen Rechts	0,00	0,00	0,00
3432	Kapitaltransferzahlungen an Beteiligungen	0,00	0,00	0,00
3433	Kapitaltransferzahlungen an Unternehmen (Finanzunternehmen)	0,00	0,00	0,00
3434	Kapitaltransferzahlungen an Haushalte und Organisationen ohne Erwerbscharakter	0,00	0,00	0,00
3435	Kapitaltransferzahlungen an das Ausland	0,00	0,00	0,00
34	Summe Auszahlungen investive Gebarung	0,00	0,00	0,00
SA2	Saldo (2) Geldfluss aus der investiven Gebarung (33 – 34)	0,00	0,00	0,00
SA3	Saldo (3) Nettofinanzierungssaldo (Saldo 1 + Saldo 2)	-1 729 557,88	-1 804 100,00	74 542,12
351	Einzahlungen aus der Aufnahme von Finanzschulden	0,00	0,00	0,00
3511	Einzahlungen aus empfangenen Darlehen von öffentlichen Körperschaften und Rechtsträgern	0,00	0,00	0,00
3512	Einzahlungen aus empfangenen Darlehen von Beteiligungen	0,00	0,00	0,00
3513	Einzahlungen aus empfangenen Darlehen von Unternehmen und privaten Haushalten	0,00	0,00	0,00
3514	Einzahlungen aus Finanzschulden (Finanzunternehmen)	0,00	0,00	0,00
3515	Einzahlungen aus Aufnahmen von Leasingverbindlichkeiten	0,00	0,00	0,00
353	Einzahlungen infolge eines Kapitaltausches bei derivativen Finanzinstrumenten mit Grundgeschäft	0,00	0,00	0,00
3530	Einzahlungen infolge eines Kapitaltausches bei derivativen Finanzinstrumenten mit Grundgeschäft	0,00	0,00	0,00

Soziale Wohlfahrt und Wohnbauförderung (Gruppe 4)

MVAG	Mittelverwendungs- und aufbringungsgruppen (1. und 2. Ebene)	RA 2024	VA 2024	RA - VA
355	Einzahlungen aus dem Abgang von Finanzinstrumenten	0,00	0,00	0,00
3550	Einzahlungen aus dem Abgang von Finanzinstrumenten	0,00	0,00	0,00
35	Summe Einzahlungen aus der Finanzierungstätigkeit	0,00	0,00	0,00
361	Auszahlungen aus der Tilgung von Finanzschulden	0,00	0,00	0,00
3611	Auszahlungen aus empfangenen Darlehen von öffentlichen Körperschaften und Rechtsträgern	0,00	0,00	0,00
3612	Auszahlungen aus empfangenen Darlehen von Beteiligungen	0,00	0,00	0,00
3613	Auszahlungen aus empfangenen Darlehen von Unternehmen und privaten Haushalten	0,00	0,00	0,00
3614	Auszahlungen aus Finanzschulden	0,00	0,00	0,00
3615	Auszahlungen aus Rückzahlungen von Leasingverbindlichkeiten	0,00	0,00	0,00
363	Auszahlungen infolge eines Kapitaltausches bei derivativen Finanzinstrumenten mit Grundgeschäft	0,00	0,00	0,00
3630	Auszahlungen infolge eines Kapitaltausches bei derivativen Finanzinstrumenten mit Grundgeschäft	0,00	0,00	0,00
365	Auszahlungen für den Erwerb von Finanzinstrumenten	0,00	0,00	0,00
3650	Auszahlungen für den Erwerb von Finanzinstrumenten	0,00	0,00	0,00
36	Summe Auszahlungen aus der Finanzierungstätigkeit	0,00	0,00	0,00
SA4	Saldo (4) Geldfluss aus der Finanzierungstätigkeit (35 – 36)	0,00	0,00	0,00
SA5	Saldo (5) Geldfluss aus der voranschlagswirksamen Gebarung (Saldo 3 + Saldo 4)	-1 729 557,88	-1 804 100,00	74 542,12

Gesundheit (Gruppe 5)

MVAG	Mittelverwendungs- und aufbringungsgruppen (1. und 2. Ebene)	RA 2024	VA 2024	RA - VA
311	Einzahlungen aus operativer Verwaltungstätigkeit	775,00	700,00	75,00
3111	Einzahlungen aus eigenen Abgaben	0,00	0,00	0,00
3112	Einzahlungen aus Ertragsanteilen	0,00	0,00	0,00
3113	Einzahlungen aus Gebühren	0,00	0,00	0,00
3114	Einzahlungen aus Leistungen	775,00	700,00	75,00
3115	Einzahlungen aus Besitz und wirtschaftlicher Tätigkeit	0,00	0,00	0,00
3116	Einzahlungen aus Veräußerung von geringwertigen Wirtschaftsgütern (GWG) und sonstige Einzahlungen	0,00	0,00	0,00
312	Einzahlungen aus Transfers	0,00	100,00	-100,00
3121	Transferzahlungen von Trägern des öffentlichen Rechts	0,00	0,00	0,00
3122	Transferzahlungen von Beteiligten	0,00	0,00	0,00
3123	Transferzahlungen von Unternehmen (inkl. Finanzunternehmen)	0,00	0,00	0,00
3124	Transferzahlungen von Haushalten und Organisationen ohne Erwerbscharakter	0,00	100,00	-100,00
3125	Transferzahlungen vom Ausland	0,00	0,00	0,00
3126	Investitions- und Tilgungszuschüsse zwischen Unternehmungen und Betrieben der Gebietskörperschaft und der Gebietskörperschaft	0,00	0,00	0,00
313	Einzahlungen aus Finanzerträgen	0,00	0,00	0,00
3131	Einzahlungen aus Zinserträgen	0,00	0,00	0,00
3132	Einzahlungen aus Zinsen aus derivativen Finanzinstrumenten mit und ohne Grundgeschäft	0,00	0,00	0,00
3133	Einzahlungen aus Gewinnentnahmen von marktbestimmten Betrieben	0,00	0,00	0,00
3134	Sonstige Einzahlungen aus Finanzerträgen	0,00	0,00	0,00
3135	Einzahlungen aus Dividenden/Gewinnausschüttungen	0,00	0,00	0,00
31	Summe Einzahlungen operative Gebarung	775,00	800,00	-25,00
321	Auszahlungen aus Personalaufwand	23 997,06	24 000,00	-2,94
3211	Auszahlungen für Personalaufwand (Bezüge, Nebengebühren, und Mehrleistungsvergütungen)	0,00	0,00	0,00
3212	Auszahlungen für gesetzliche und freiwillige Sozialaufwendungen	23 997,06	24 000,00	-2,94
3213	Auszahlungen aus sonstigem Personalaufwand	0,00	0,00	0,00
322	Auszahlungen aus Sachaufwand	22 191,58	23 700,00	-1 508,42
3221	Auszahlungen für Verbrauchs- und Verbrauchsgüter, Handelswaren	5 240,08	6 300,00	-1 059,92
3222	Auszahlungen für Verwaltungs- und Betriebsaufwand	0,00	0,00	0,00
3223	Auszahlungen für Leasing- und Mietaufwand	0,00	0,00	0,00
3224	Auszahlungen für Instandhaltung	0,00	0,00	0,00
3225	Sonstige Auszahlungen aus Sachaufwand	16 951,50	17 400,00	-448,50
3226	Auszahlungen aus der Inanspruchnahme von Haftungen	0,00	0,00	0,00
323	Auszahlungen aus Transfers	1 967 304,40	1 939 300,00	28 004,40
3231	Transferzahlungen an Träger des öffentlichen Rechts	1 958 012,26	1 926 000,00	32 012,26

Gesundheit (Gruppe 5)

MVAG	Mittelverwendungs- und aufbringungsgruppen (1. und 2. Ebene)	RA 2024	VA 2024	RA - VA
3232	Transferzahlungen an Beteiligungen	0,00	0,00	0,00
3233	Transferzahlungen an Unternehmen (inkl. Finanzunternehmen)	5 492,74	4 600,00	892,74
3234	Transferzahlungen an Haushalte und Organisationen ohne Erwerbscharakter	3 799,40	8 700,00	-4 900,60
3235	Transferzahlungen an das Ausland	0,00	0,00	0,00
3236	Investitions- und Tilgungszuschüsse zwischen Unternehmungen und Betrieben der Gebietskörperschaft und der Gebietskörperschaft	0,00	0,00	0,00
324	Auszahlungen aus Finanzaufwand	0,00	0,00	0,00
3241	Auszahlungen für Zinsen	0,00	0,00	0,00
3242	Auszahlungen für Zinsen aus derivativen Finanzinstrumenten mit und ohne Grundgeschäft	0,00	0,00	0,00
3243	Auszahlungen aus Gewinnentnahmen von marktbestimmten Betrieben	0,00	0,00	0,00
3244	Sonstige Auszahlungen aus Finanzaufwendungen	0,00	0,00	0,00
32	Summe Auszahlungen operative Gebarung	2 013 493,04	1 987 000,00	26 493,04
SA1	Saldo (1) Geldfluss aus der operativen Gebarung (31 – 32)	-2 012 718,04	-1 986 200,00	-26 518,04
331	Einzahlungen aus der Investitionstätigkeit	0,00	0,00	0,00
3311	Einzahlungen aus der Veräußerung von immateriellem Vermögen	0,00	0,00	0,00
3312	Einzahlungen aus der Veräußerung von Grundstücken und Grundstückeinrichtungen	0,00	0,00	0,00
3313	Einzahlungen aus der Veräußerung von Gebäuden und Bauten	0,00	0,00	0,00
3314	Einzahlungen aus der Veräußerung von technischen Anlagen, Fahrzeugen und Maschinen	0,00	0,00	0,00
3315	Einzahlungen aus der Veräußerung von Amts-, Betriebs- und Geschäftsausstattung	0,00	0,00	0,00
3316	Einzahlungen aus der Veräußerung von Kulturgütern	0,00	0,00	0,00
3317	Einzahlungen aus der Veräußerung von Beteiligungen	0,00	0,00	0,00
3318	Einzahlungen aus der Veräußerung von kofinanzierten Schutzbauten	0,00	0,00	0,00
332	Einzahlungen aus der Rückzahlung von Darlehen sowie gewährten Vorschüssen	0,00	0,00	0,00
3321	Einzahlungen aus Darlehen an Träger des öffentlichen Rechts	0,00	0,00	0,00
3322	Einzahlungen aus Darlehen an Beteiligungen	0,00	0,00	0,00
3323	Einzahlungen aus Darlehen an Unternehmen und Haushalte	0,00	0,00	0,00
3325	Einzahlungen aus Vorschüssen und Anzahlungen	0,00	0,00	0,00
333	Einzahlungen aus Kapitaltransfers	0,00	0,00	0,00
3331	Kapitaltransferzahlungen von Trägern des öffentlichen Rechts	0,00	0,00	0,00
3332	Kapitaltransferzahlungen von Beteiligungen	0,00	0,00	0,00
3333	Kapitaltransferzahlungen von Unternehmen	0,00	0,00	0,00
3334	Kapitaltransferzahlungen von Haushalten und Organisationen ohne Erwerbscharakter	0,00	0,00	0,00
3335	Kapitaltransferzahlungen vom Ausland	0,00	0,00	0,00

Gesundheit (Gruppe 5)

MVAG	Mittelverwendungs- und aufbringungsgruppen (1. und 2. Ebene)	RA 2024	VA 2024	RA - VA
33	Summe Einzahlungen investive Gebarung	0,00	0,00	0,00
341	Auszahlungen aus der Investitionstätigkeit	2 707,32	3 500,00	-792,68
3411	Auszahlungen für den Erwerb von immateriellem Vermögen	0,00	0,00	0,00
3412	Auszahlungen für den Erwerb von Grundstücken und Grundstückseinrichtungen	0,00	0,00	0,00
3413	Auszahlungen für den Erwerb von Gebäuden und Bauten	0,00	0,00	0,00
3414	Auszahlungen für den Erwerb von technischen Anlagen, Fahrzeugen und Maschinen	0,00	0,00	0,00
3415	Auszahlungen für den Erwerb von Amts-, Betriebs- und Geschäftsausstattung	2 707,32	3 500,00	-792,68
3416	Auszahlungen für den Erwerb von Kulturgütern	0,00	0,00	0,00
3417	Auszahlungen für den Erwerb von Beteiligungen	0,00	0,00	0,00
3418	Auszahlungen für den Erwerb von kofinanzierten Schutzbauten	0,00	0,00	0,00
342	Auszahlungen aus der Gewährung von Darlehen sowie gewährten Vorschüssen	0,00	0,00	0,00
3421	Auszahlungen von Darlehen an Träger des öffentlichen Rechts	0,00	0,00	0,00
3422	Auszahlungen von Darlehen an Beteiligungen	0,00	0,00	0,00
3423	Auszahlungen von Darlehen an Unternehmen und Haushalte	0,00	0,00	0,00
3425	Auszahlungen von Vorschüssen und Anzahlungen	0,00	0,00	0,00
343	Auszahlungen aus Kapitaltransfers	0,00	0,00	0,00
3431	Kapitaltransferzahlungen an Träger des öffentlichen Rechts	0,00	0,00	0,00
3432	Kapitaltransferzahlungen an Beteiligungen	0,00	0,00	0,00
3433	Kapitaltransferzahlungen an Unternehmen (Finanzunternehmen)	0,00	0,00	0,00
3434	Kapitaltransferzahlungen an Haushalte und Organisationen ohne Erwerbscharakter	0,00	0,00	0,00
3435	Kapitaltransferzahlungen an das Ausland	0,00	0,00	0,00
34	Summe Auszahlungen investive Gebarung	2 707,32	3 500,00	-792,68
SA2	Saldo (2) Geldfluss aus der investiven Gebarung (33 – 34)	-2 707,32	-3 500,00	792,68
SA3	Saldo (3) Nettofinanzierungssaldo (Saldo 1 + Saldo 2)	-2 015 425,36	-1 989 700,00	-25 725,36
351	Einzahlungen aus der Aufnahme von Finanzschulden	0,00	0,00	0,00
3511	Einzahlungen aus empfangenen Darlehen von öffentlichen Körperschaften und Rechtsträgern	0,00	0,00	0,00
3512	Einzahlungen aus empfangenen Darlehen von Beteiligungen	0,00	0,00	0,00
3513	Einzahlungen aus empfangenen Darlehen von Unternehmen und privaten Haushalten	0,00	0,00	0,00
3514	Einzahlungen aus Finanzschulden (Finanzunternehmen)	0,00	0,00	0,00
3515	Einzahlungen aus Aufnahmen von Leasingverbindlichkeiten	0,00	0,00	0,00
353	Einzahlungen infolge eines Kapitaltausches bei derivativen Finanzinstrumenten mit Grundgeschäft	0,00	0,00	0,00
3530	Einzahlungen infolge eines Kapitaltausches bei derivativen Finanzinstrumenten mit Grundgeschäft	0,00	0,00	0,00

Gesundheit (Gruppe 5)

MVAG	Mittelverwendungs- und aufbringungsgruppen (1. und 2. Ebene)	RA 2024	VA 2024	RA - VA
355	Einzahlungen aus dem Abgang von Finanzinstrumenten	0,00	0,00	0,00
3550	Einzahlungen aus dem Abgang von Finanzinstrumenten	0,00	0,00	0,00
35	Summe Einzahlungen aus der Finanzierungstätigkeit	0,00	0,00	0,00
361	Auszahlungen aus der Tilgung von Finanzschulden	0,00	0,00	0,00
3611	Auszahlungen aus empfangenen Darlehen von öffentlichen Körperschaften und Rechtsträgern	0,00	0,00	0,00
3612	Auszahlungen aus empfangenen Darlehen von Beteiligungen	0,00	0,00	0,00
3613	Auszahlungen aus empfangenen Darlehen von Unternehmen und privaten Haushalten	0,00	0,00	0,00
3614	Auszahlungen aus Finanzschulden	0,00	0,00	0,00
3615	Auszahlungen aus Rückzahlungen von Leasingverbindlichkeiten	0,00	0,00	0,00
363	Auszahlungen infolge eines Kapitaltausches bei derivativen Finanzinstrumenten mit Grundgeschäft	0,00	0,00	0,00
3630	Auszahlungen infolge eines Kapitaltausches bei derivativen Finanzinstrumenten mit Grundgeschäft	0,00	0,00	0,00
365	Auszahlungen für den Erwerb von Finanzinstrumenten	0,00	0,00	0,00
3650	Auszahlungen für den Erwerb von Finanzinstrumenten	0,00	0,00	0,00
36	Summe Auszahlungen aus der Finanzierungstätigkeit	0,00	0,00	0,00
SA4	Saldo (4) Geldfluss aus der Finanzierungstätigkeit (35 – 36)	0,00	0,00	0,00
SA5	Saldo (5) Geldfluss aus der voranschlagswirksamen Gebarung (Saldo 3 + Saldo 4)	-2 015 425,36	-1 989 700,00	-25 725,36

Straßen- und Wasserbau, Verkehr (Gruppe 6)

MVAG	Mittelverwendungs- und aufbringungsgruppen (1. und 2. Ebene)	RA 2024	VA 2024	RA - VA
311	Einzahlungen aus operativer Verwaltungstätigkeit	11 347,65	100,00	11 247,65
3111	Einzahlungen aus eigenen Abgaben	0,00	0,00	0,00
3112	Einzahlungen aus Ertragsanteilen	0,00	0,00	0,00
3113	Einzahlungen aus Gebühren	0,00	0,00	0,00
3114	Einzahlungen aus Leistungen	11 262,33	0,00	11 262,33
3115	Einzahlungen aus Besitz und wirtschaftlicher Tätigkeit	0,00	0,00	0,00
3116	Einzahlungen aus Veräußerung von geringwertigen Wirtschaftsgütern (GWG) und sonstige Einzahlungen	85,32	100,00	-14,68
312	Einzahlungen aus Transfers	181 381,11	273 500,00	-92 118,89
3121	Transferzahlungen von Trägern des öffentlichen Rechts	150 000,00	250 000,00	-100 000,00
3122	Transferzahlungen von Beteiligten	0,00	0,00	0,00
3123	Transferzahlungen von Unternehmen (inkl. Finanzunternehmen)	0,00	0,00	0,00
3124	Transferzahlungen von Haushalten und Organisationen ohne Erwerbscharakter	31 381,11	23 500,00	7 881,11
3125	Transferzahlungen vom Ausland	0,00	0,00	0,00
3126	Investitions- und Tilgungszuschüsse zwischen Unternehmungen und Betrieben der Gebietskörperschaft und der Gebietskörperschaft	0,00	0,00	0,00
313	Einzahlungen aus Finanzerträgen	7 503,79	5 000,00	2 503,79
3131	Einzahlungen aus Zinserträgen	7 503,79	5 000,00	2 503,79
3132	Einzahlungen aus Zinsen aus derivativen Finanzinstrumenten mit und ohne Grundgeschäft	0,00	0,00	0,00
3133	Einzahlungen aus Gewinnentnahmen von marktbestimmten Betrieben	0,00	0,00	0,00
3134	Sonstige Einzahlungen aus Finanzerträgen	0,00	0,00	0,00
3135	Einzahlungen aus Dividenden/Gewinnausschüttungen	0,00	0,00	0,00
31	Summe Einzahlungen operative Gebarung	200 232,55	278 600,00	-78 367,45
321	Auszahlungen aus Personalaufwand	0,00	0,00	0,00
3211	Auszahlungen für Personalaufwand (Bezüge, Nebengebühren, und Mehrleistungsvergütungen)	0,00	0,00	0,00
3212	Auszahlungen für gesetzliche und freiwillige Sozialaufwendungen	0,00	0,00	0,00
3213	Auszahlungen aus sonstigem Personalaufwand	0,00	0,00	0,00
322	Auszahlungen aus Sachaufwand	273 834,56	321 600,00	-47 765,44
3221	Auszahlungen für Gebrauchs- und Verbrauchsgüter, Handelswaren	4 758,56	28 800,00	-24 041,44
3222	Auszahlungen für Verwaltungs- und Betriebsaufwand	20 979,34	9 500,00	11 479,34
3223	Auszahlungen für Leasing- und Mietaufwand	0,00	0,00	0,00
3224	Auszahlungen für Instandhaltung	214 527,14	195 000,00	19 527,14
3225	Sonstige Auszahlungen aus Sachaufwand	33 569,52	88 300,00	-54 730,48
3226	Auszahlungen aus der Inanspruchnahme von Haftungen	0,00	0,00	0,00
323	Auszahlungen aus Transfers	5 702,00	5 800,00	-98,00
3231	Transferzahlungen an Träger des öffentlichen Rechts	5 702,00	5 800,00	-98,00

Straßen- und Wasserbau, Verkehr (Gruppe 6)

MVAG	Mittelverwendungs- und aufbringungsgruppen (1. und 2. Ebene)	RA 2024	VA 2024	RA - VA
3232	Transferzahlungen an Beteiligungen	0,00	0,00	0,00
3233	Transferzahlungen an Unternehmen (inkl. Finanzunternehmen)	0,00	0,00	0,00
3234	Transferzahlungen an Haushalte und Organisationen ohne Erwerbscharakter	0,00	0,00	0,00
3235	Transferzahlungen an das Ausland	0,00	0,00	0,00
3236	Investitions- und Tilgungszuschüsse zwischen Unternehmungen und Betrieben der Gebietskörperschaft und der Gebietskörperschaft	0,00	0,00	0,00
324	Auszahlungen aus Finanzaufwand	0,00	24 400,00	-24 400,00
3241	Auszahlungen für Zinsen	0,00	24 400,00	-24 400,00
3242	Auszahlungen für Zinsen aus derivativen Finanzinstrumenten mit und ohne Grundgeschäft	0,00	0,00	0,00
3243	Auszahlungen aus Gewinnentnahmen von marktbestimmten Betrieben	0,00	0,00	0,00
3244	Sonstige Auszahlungen aus Finanzaufwendungen	0,00	0,00	0,00
32	Summe Auszahlungen operative Gebarung	279 536,56	351 800,00	-72 263,44
SA1	Saldo (1) Geldfluss aus der operativen Gebarung (31 – 32)	-79 304,01	-73 200,00	-6 104,01
331	Einzahlungen aus der Investitionstätigkeit	0,00	0,00	0,00
3311	Einzahlungen aus der Veräußerung von immateriellem Vermögen	0,00	0,00	0,00
3312	Einzahlungen aus der Veräußerung von Grundstücken und Grundstückeinrichtungen	0,00	0,00	0,00
3313	Einzahlungen aus der Veräußerung von Gebäuden und Bauten	0,00	0,00	0,00
3314	Einzahlungen aus der Veräußerung von technischen Anlagen, Fahrzeugen und Maschinen	0,00	0,00	0,00
3315	Einzahlungen aus der Veräußerung von Amts-, Betriebs- und Geschäftsausstattung	0,00	0,00	0,00
3316	Einzahlungen aus der Veräußerung von Kulturgütern	0,00	0,00	0,00
3317	Einzahlungen aus der Veräußerung von Beteiligungen	0,00	0,00	0,00
3318	Einzahlungen aus der Veräußerung von kofinanzierten Schutzbauten	0,00	0,00	0,00
332	Einzahlungen aus der Rückzahlung von Darlehen sowie gewährten Vorschüssen	0,00	0,00	0,00
3321	Einzahlungen aus Darlehen an Träger des öffentlichen Rechts	0,00	0,00	0,00
3322	Einzahlungen aus Darlehen an Beteiligungen	0,00	0,00	0,00
3323	Einzahlungen aus Darlehen an Unternehmen und Haushalte	0,00	0,00	0,00
3325	Einzahlungen aus Vorschüssen und Anzahlungen	0,00	0,00	0,00
333	Einzahlungen aus Kapitaltransfers	1 256 946,95	7 000,00	1 249 946,95
3331	Kapitaltransferzahlungen von Trägern des öffentlichen Rechts	1 256 946,95	7 000,00	1 249 946,95
3332	Kapitaltransferzahlungen von Beteiligungen	0,00	0,00	0,00
3333	Kapitaltransferzahlungen von Unternehmen	0,00	0,00	0,00
3334	Kapitaltransferzahlungen von Haushalten und Organisationen ohne Erwerbscharakter	0,00	0,00	0,00
3335	Kapitaltransferzahlungen vom Ausland	0,00	0,00	0,00

Straßen- und Wasserbau, Verkehr (Gruppe 6)

MVAG	Mittelverwendungs- und aufbringungsgruppen (1. und 2. Ebene)	RA 2024	VA 2024	RA - VA
33	Summe Einzahlungen investive Gebarung	1 256 946,95	7 000,00	1 249 946,95
341	Auszahlungen aus der Investitionstätigkeit	1 644 834,46	644 100,00	1 000 734,46
3411	Auszahlungen für den Erwerb von immateriellem Vermögen	0,00	0,00	0,00
3412	Auszahlungen für den Erwerb von Grundstücken und Grundstückseinrichtungen	395 687,51	644 100,00	-248 412,49
3413	Auszahlungen für den Erwerb von Gebäuden und Bauten	0,00	0,00	0,00
3414	Auszahlungen für den Erwerb von technischen Anlagen, Fahrzeugen und Maschinen	0,00	0,00	0,00
3415	Auszahlungen für den Erwerb von Amts-, Betriebs- und Geschäftsausstattung	0,00	0,00	0,00
3416	Auszahlungen für den Erwerb von Kulturgütern	0,00	0,00	0,00
3417	Auszahlungen für den Erwerb von Beteiligungen	0,00	0,00	0,00
3418	Auszahlungen für den Erwerb von kofinanzierten Schutzbauten	1 249 146,95	0,00	1 249 146,95
342	Auszahlungen aus der Gewährung von Darlehen sowie gewährten Vorschüssen	0,00	0,00	0,00
3421	Auszahlungen von Darlehen an Träger des öffentlichen Rechts	0,00	0,00	0,00
3422	Auszahlungen von Darlehen an Beteiligungen	0,00	0,00	0,00
3423	Auszahlungen von Darlehen an Unternehmen und Haushalte	0,00	0,00	0,00
3425	Auszahlungen von Vorschüssen und Anzahlungen	0,00	0,00	0,00
343	Auszahlungen aus Kapitaltransfers	0,00	0,00	0,00
3431	Kapitaltransferzahlungen an Träger des öffentlichen Rechts	0,00	0,00	0,00
3432	Kapitaltransferzahlungen an Beteiligungen	0,00	0,00	0,00
3433	Kapitaltransferzahlungen an Unternehmen (Finanzunternehmen)	0,00	0,00	0,00
3434	Kapitaltransferzahlungen an Haushalte und Organisationen ohne Erwerbscharakter	0,00	0,00	0,00
3435	Kapitaltransferzahlungen an das Ausland	0,00	0,00	0,00
34	Summe Auszahlungen investive Gebarung	1 644 834,46	644 100,00	1 000 734,46
SA2	Saldo (2) Geldfluss aus der investiven Gebarung (33 – 34)	-387 887,51	-637 100,00	249 212,49
SA3	Saldo (3) Nettofinanzierungssaldo (Saldo 1 + Saldo 2)	-467 191,52	-710 300,00	243 108,48
351	Einzahlungen aus der Aufnahme von Finanzschulden	0,00	239 000,00	-239 000,00
3511	Einzahlungen aus empfangenen Darlehen von öffentlichen Körperschaften und Rechtsträgern	0,00	0,00	0,00
3512	Einzahlungen aus empfangenen Darlehen von Beteiligungen	0,00	0,00	0,00
3513	Einzahlungen aus empfangenen Darlehen von Unternehmen und privaten Haushalten	0,00	0,00	0,00
3514	Einzahlungen aus Finanzschulden (Finanzunternehmen)	0,00	239 000,00	-239 000,00
3515	Einzahlungen aus Aufnahmen von Leasingverbindlichkeiten	0,00	0,00	0,00
353	Einzahlungen infolge eines Kapitaltausches bei derivativen Finanzinstrumenten mit Grundgeschäft	0,00	0,00	0,00
3530	Einzahlungen infolge eines Kapitaltausches bei derivativen Finanzinstrumenten mit Grundgeschäft	0,00	0,00	0,00

Straßen- und Wasserbau, Verkehr (Gruppe 6)

MVAG	Mittelverwendungs- und aufbringungsgruppen (1. und 2. Ebene)	RA 2024	VA 2024	RA - VA
355	Einzahlungen aus dem Abgang von Finanzinstrumenten	0,00	0,00	0,00
3550	Einzahlungen aus dem Abgang von Finanzinstrumenten	0,00	0,00	0,00
35	Summe Einzahlungen aus der Finanzierungstätigkeit	0,00	239 000,00	-239 000,00
361	Auszahlungen aus der Tilgung von Finanzschulden	0,00	23 400,00	-23 400,00
3611	Auszahlungen aus empfangenen Darlehen von öffentlichen Körperschaften und Rechtsträgern	0,00	0,00	0,00
3612	Auszahlungen aus empfangenen Darlehen von Beteiligungen	0,00	0,00	0,00
3613	Auszahlungen aus empfangenen Darlehen von Unternehmen und privaten Haushalten	0,00	0,00	0,00
3614	Auszahlungen aus Finanzschulden	0,00	23 400,00	-23 400,00
3615	Auszahlungen aus Rückzahlungen von Leasingverbindlichkeiten	0,00	0,00	0,00
363	Auszahlungen infolge eines Kapitaltausches bei derivativen Finanzinstrumenten mit Grundgeschäft	0,00	0,00	0,00
3630	Auszahlungen infolge eines Kapitaltausches bei derivativen Finanzinstrumenten mit Grundgeschäft	0,00	0,00	0,00
365	Auszahlungen für den Erwerb von Finanzinstrumenten	0,00	0,00	0,00
3650	Auszahlungen für den Erwerb von Finanzinstrumenten	0,00	0,00	0,00
36	Summe Auszahlungen aus der Finanzierungstätigkeit	0,00	23 400,00	-23 400,00
SA4	Saldo (4) Geldfluss aus der Finanzierungstätigkeit (35 – 36)	0,00	215 600,00	-215 600,00
SA5	Saldo (5) Geldfluss aus der voranschlagswirksamen Gebarung (Saldo 3 + Saldo 4)	-467 191,52	-494 700,00	27 508,48

Wirtschaftsförderung (Gruppe 7)

MVAG	Mittelverwendungs- und aufbringungsgruppen (1. und 2. Ebene)	RA 2024	VA 2024	RA - VA
311	Einzahlungen aus operativer Verwaltungstätigkeit	10 073,88	11 200,00	-1 126,12
3111	Einzahlungen aus eigenen Abgaben	0,00	0,00	0,00
3112	Einzahlungen aus Ertragsanteilen	0,00	0,00	0,00
3113	Einzahlungen aus Gebühren	0,00	0,00	0,00
3114	Einzahlungen aus Leistungen	0,00	0,00	0,00
3115	Einzahlungen aus Besitz und wirtschaftlicher Tätigkeit	3 932,40	10 000,00	-6 067,60
3116	Einzahlungen aus Veräußerung von geringwertigen Wirtschaftsgütern (GWG) und sonstige Einzahlungen	6 141,48	1 200,00	4 941,48
312	Einzahlungen aus Transfers	27 719,00	27 100,00	619,00
3121	Transferzahlungen von Trägern des öffentlichen Rechts	24 075,00	24 100,00	-25,00
3122	Transferzahlungen von Beteiligten	0,00	0,00	0,00
3123	Transferzahlungen von Unternehmen (inkl. Finanzunternehmen)	0,00	0,00	0,00
3124	Transferzahlungen von Haushalten und Organisationen ohne Erwerbscharakter	3 644,00	3 000,00	644,00
3125	Transferzahlungen vom Ausland	0,00	0,00	0,00
3126	Investitions- und Tilgungszuschüsse zwischen Unternehmungen und Betrieben der Gebietskörperschaft und der Gebietskörperschaft	0,00	0,00	0,00
313	Einzahlungen aus Finanzerträgen	0,00	0,00	0,00
3131	Einzahlungen aus Zinserträgen	0,00	0,00	0,00
3132	Einzahlungen aus Zinsen aus derivativen Finanzinstrumenten mit und ohne Grundgeschäft	0,00	0,00	0,00
3133	Einzahlungen aus Gewinnentnahmen von marktbestimmten Betrieben	0,00	0,00	0,00
3134	Sonstige Einzahlungen aus Finanzerträgen	0,00	0,00	0,00
3135	Einzahlungen aus Dividenden/Gewinnausschüttungen	0,00	0,00	0,00
31	Summe Einzahlungen operative Gebarung	37 792,88	38 300,00	-507,12
321	Auszahlungen aus Personalaufwand	0,00	0,00	0,00
3211	Auszahlungen für Personalaufwand (Bezüge, Nebengebühren, und Mehrleistungsvergütungen)	0,00	0,00	0,00
3212	Auszahlungen für gesetzliche und freiwillige Sozialaufwendungen	0,00	0,00	0,00
3213	Auszahlungen aus sonstigem Personalaufwand	0,00	0,00	0,00
322	Auszahlungen aus Sachaufwand	25 818,20	67 600,00	-41 781,80
3221	Auszahlungen für Gebrauchs- und Verbrauchsgüter, Handelswaren	0,00	3 000,00	-3 000,00
3222	Auszahlungen für Verwaltungs- und Betriebsaufwand	1 550,73	6 200,00	-4 649,27
3223	Auszahlungen für Leasing- und Mietaufwand	3 932,40	10 000,00	-6 067,60
3224	Auszahlungen für Instandhaltung	7 467,15	7 000,00	467,15
3225	Sonstige Auszahlungen aus Sachaufwand	12 867,92	41 400,00	-28 532,08
3226	Auszahlungen aus der Inanspruchnahme von Haftungen	0,00	0,00	0,00
323	Auszahlungen aus Transfers	53 978,13	95 000,00	-41 021,87
3231	Transferzahlungen an Träger des öffentlichen Rechts	3 713,00	3 000,00	713,00

Wirtschaftsförderung (Gruppe 7)

MVAG	Mittelverwendungs- und aufbringungsgruppen (1. und 2. Ebene)	RA 2024	VA 2024	RA - VA
3232	Transferzahlungen an Beteiligungen	0,00	0,00	0,00
3233	Transferzahlungen an Unternehmen (inkl. Finanzunternehmen)	348,57	22 300,00	-21 951,43
3234	Transferzahlungen an Haushalte und Organisationen ohne Erwerbscharakter	49 916,56	69 700,00	-19 783,44
3235	Transferzahlungen an das Ausland	0,00	0,00	0,00
3236	Investitions- und Tilgungszuschüsse zwischen Unternehmungen und Betrieben der Gebietskörperschaft und der Gebietskörperschaft	0,00	0,00	0,00
324	Auszahlungen aus Finanzaufwand	0,00	0,00	0,00
3241	Auszahlungen für Zinsen	0,00	0,00	0,00
3242	Auszahlungen für Zinsen aus derivativen Finanzinstrumenten mit und ohne Grundgeschäft	0,00	0,00	0,00
3243	Auszahlungen aus Gewinnentnahmen von marktbestimmten Betrieben	0,00	0,00	0,00
3244	Sonstige Auszahlungen aus Finanzaufwendungen	0,00	0,00	0,00
32	Summe Auszahlungen operative Gebarung	79 796,33	162 600,00	-82 803,67
SA1	Saldo (1) Geldfluss aus der operativen Gebarung (31 – 32)	-42 003,45	-124 300,00	82 296,55
331	Einzahlungen aus der Investitionstätigkeit	0,00	0,00	0,00
3311	Einzahlungen aus der Veräußerung von immateriellem Vermögen	0,00	0,00	0,00
3312	Einzahlungen aus der Veräußerung von Grundstücken und Grundstückeinrichtungen	0,00	0,00	0,00
3313	Einzahlungen aus der Veräußerung von Gebäuden und Bauten	0,00	0,00	0,00
3314	Einzahlungen aus der Veräußerung von technischen Anlagen, Fahrzeugen und Maschinen	0,00	0,00	0,00
3315	Einzahlungen aus der Veräußerung von Amts-, Betriebs- und Geschäftsausstattung	0,00	0,00	0,00
3316	Einzahlungen aus der Veräußerung von Kulturgütern	0,00	0,00	0,00
3317	Einzahlungen aus der Veräußerung von Beteiligungen	0,00	0,00	0,00
3318	Einzahlungen aus der Veräußerung von kofinanzierten Schutzbauten	0,00	0,00	0,00
332	Einzahlungen aus der Rückzahlung von Darlehen sowie gewährten Vorschüssen	0,00	0,00	0,00
3321	Einzahlungen aus Darlehen an Träger des öffentlichen Rechts	0,00	0,00	0,00
3322	Einzahlungen aus Darlehen an Beteiligungen	0,00	0,00	0,00
3323	Einzahlungen aus Darlehen an Unternehmen und Haushalte	0,00	0,00	0,00
3325	Einzahlungen aus Vorschüssen und Anzahlungen	0,00	0,00	0,00
333	Einzahlungen aus Kapitaltransfers	4 375,00	7 400,00	-3 025,00
3331	Kapitaltransferzahlungen von Trägern des öffentlichen Rechts	4 375,00	4 400,00	-25,00
3332	Kapitaltransferzahlungen von Beteiligungen	0,00	0,00	0,00
3333	Kapitaltransferzahlungen von Unternehmen	0,00	3 000,00	-3 000,00
3334	Kapitaltransferzahlungen von Haushalten und Organisationen ohne Erwerbscharakter	0,00	0,00	0,00
3335	Kapitaltransferzahlungen vom Ausland	0,00	0,00	0,00

Wirtschaftsförderung (Gruppe 7)

MVAG	Mittelverwendungs- und aufbringungsgruppen (1. und 2. Ebene)	RA 2024	VA 2024	RA - VA
33	Summe Einzahlungen investive Gebarung	4 375,00	7 400,00	-3 025,00
341	Auszahlungen aus der Investitionstätigkeit	34 124,90	28 000,00	6 124,90
3411	Auszahlungen für den Erwerb von immateriellem Vermögen	0,00	0,00	0,00
3412	Auszahlungen für den Erwerb von Grundstücken und Grundstückseinrichtungen	31 374,80	25 000,00	6 374,80
3413	Auszahlungen für den Erwerb von Gebäuden und Bauten	0,00	0,00	0,00
3414	Auszahlungen für den Erwerb von technischen Anlagen, Fahrzeugen und Maschinen	0,00	0,00	0,00
3415	Auszahlungen für den Erwerb von Amts-, Betriebs- und Geschäftsausstattung	2 750,10	3 000,00	-249,90
3416	Auszahlungen für den Erwerb von Kulturgütern	0,00	0,00	0,00
3417	Auszahlungen für den Erwerb von Beteiligungen	0,00	0,00	0,00
3418	Auszahlungen für den Erwerb von kofinanzierten Schutzbauten	0,00	0,00	0,00
342	Auszahlungen aus der Gewährung von Darlehen sowie gewährten Vorschüssen	0,00	0,00	0,00
3421	Auszahlungen von Darlehen an Träger des öffentlichen Rechts	0,00	0,00	0,00
3422	Auszahlungen von Darlehen an Beteiligungen	0,00	0,00	0,00
3423	Auszahlungen von Darlehen an Unternehmen und Haushalte	0,00	0,00	0,00
3425	Auszahlungen von Vorschüssen und Anzahlungen	0,00	0,00	0,00
343	Auszahlungen aus Kapitaltransfers	0,00	0,00	0,00
3431	Kapitaltransferzahlungen an Träger des öffentlichen Rechts	0,00	0,00	0,00
3432	Kapitaltransferzahlungen an Beteiligungen	0,00	0,00	0,00
3433	Kapitaltransferzahlungen an Unternehmen (Finanzunternehmen)	0,00	0,00	0,00
3434	Kapitaltransferzahlungen an Haushalte und Organisationen ohne Erwerbscharakter	0,00	0,00	0,00
3435	Kapitaltransferzahlungen an das Ausland	0,00	0,00	0,00
34	Summe Auszahlungen investive Gebarung	34 124,90	28 000,00	6 124,90
SA2	Saldo (2) Geldfluss aus der investiven Gebarung (33 – 34)	-29 749,90	-20 600,00	-9 149,90
SA3	Saldo (3) Nettofinanzierungssaldo (Saldo 1 + Saldo 2)	-71 753,35	-144 900,00	73 146,65
351	Einzahlungen aus der Aufnahme von Finanzschulden	0,00	0,00	0,00
3511	Einzahlungen aus empfangenen Darlehen von öffentlichen Körperschaften und Rechtsträgern	0,00	0,00	0,00
3512	Einzahlungen aus empfangenen Darlehen von Beteiligungen	0,00	0,00	0,00
3513	Einzahlungen aus empfangenen Darlehen von Unternehmen und privaten Haushalten	0,00	0,00	0,00
3514	Einzahlungen aus Finanzschulden (Finanzunternehmen)	0,00	0,00	0,00
3515	Einzahlungen aus Aufnahmen von Leasingverbindlichkeiten	0,00	0,00	0,00
353	Einzahlungen infolge eines Kapitaltausches bei derivativen Finanzinstrumenten mit Grundgeschäft	0,00	0,00	0,00
3530	Einzahlungen infolge eines Kapitaltausches bei derivativen Finanzinstrumenten mit Grundgeschäft	0,00	0,00	0,00

Wirtschaftsförderung (Gruppe 7)

MVAG	Mittelverwendungs- und aufbringungsgruppen (1. und 2. Ebene)	RA 2024	VA 2024	RA - VA
355	Einzahlungen aus dem Abgang von Finanzinstrumenten	0,00	0,00	0,00
3550	Einzahlungen aus dem Abgang von Finanzinstrumenten	0,00	0,00	0,00
35	Summe Einzahlungen aus der Finanzierungstätigkeit	0,00	0,00	0,00
361	Auszahlungen aus der Tilgung von Finanzschulden	0,00	0,00	0,00
3611	Auszahlungen aus empfangenen Darlehen von öffentlichen Körperschaften und Rechtsträgern	0,00	0,00	0,00
3612	Auszahlungen aus empfangenen Darlehen von Beteiligungen	0,00	0,00	0,00
3613	Auszahlungen aus empfangenen Darlehen von Unternehmen und privaten Haushalten	0,00	0,00	0,00
3614	Auszahlungen aus Finanzschulden	0,00	0,00	0,00
3615	Auszahlungen aus Rückzahlungen von Leasingverbindlichkeiten	0,00	0,00	0,00
363	Auszahlungen infolge eines Kapitaltausches bei derivativen Finanzinstrumenten mit Grundgeschäft	0,00	0,00	0,00
3630	Auszahlungen infolge eines Kapitaltausches bei derivativen Finanzinstrumenten mit Grundgeschäft	0,00	0,00	0,00
365	Auszahlungen für den Erwerb von Finanzinstrumenten	0,00	0,00	0,00
3650	Auszahlungen für den Erwerb von Finanzinstrumenten	0,00	0,00	0,00
36	Summe Auszahlungen aus der Finanzierungstätigkeit	0,00	0,00	0,00
SA4	Saldo (4) Geldfluss aus der Finanzierungstätigkeit (35 – 36)	0,00	0,00	0,00
SA5	Saldo (5) Geldfluss aus der voranschlagswirksamen Gebarung (Saldo 3 + Saldo 4)	-71 753,35	-144 900,00	73 146,65

Dienstleistungen (Gruppe 8)

MVAG	Mittelverwendungs- und aufbringungsgruppen (1. und 2. Ebene)	RA 2024	VA 2024	RA - VA
311	Einzahlungen aus operativer Verwaltungstätigkeit	5 123 904,81	4 947 100,00	176 804,81
3111	Einzahlungen aus eigenen Abgaben	0,00	0,00	0,00
3112	Einzahlungen aus Ertragsanteilen	0,00	0,00	0,00
3113	Einzahlungen aus Gebühren	3 295 081,34	3 275 800,00	19 281,34
3114	Einzahlungen aus Leistungen	1 291 423,37	1 277 500,00	13 923,37
3115	Einzahlungen aus Besitz und wirtschaftlicher Tätigkeit	468 499,11	353 500,00	114 999,11
3116	Einzahlungen aus Veräußerung von geringwertigen Wirtschaftsgütern (GWG) und sonstige Einzahlungen	68 900,99	40 300,00	28 600,99
312	Einzahlungen aus Transfers	312 795,07	185 700,00	127 095,07
3121	Transferzahlungen von Trägern des öffentlichen Rechts	312 795,07	185 700,00	127 095,07
3122	Transferzahlungen von Beteiligten	0,00	0,00	0,00
3123	Transferzahlungen von Unternehmen (inkl. Finanzunternehmen)	0,00	0,00	0,00
3124	Transferzahlungen von Haushalten und Organisationen ohne Erwerbscharakter	0,00	0,00	0,00
3125	Transferzahlungen vom Ausland	0,00	0,00	0,00
3126	Investitions- und Tilgungszuschüsse zwischen Unternehmungen und Betrieben der Gebietskörperschaft und der Gebietskörperschaft	0,00	0,00	0,00
313	Einzahlungen aus Finanzerträgen	41 186,71	18 100,00	23 086,71
3131	Einzahlungen aus Zinserträgen	41 186,71	18 100,00	23 086,71
3132	Einzahlungen aus Zinsen aus derivativen Finanzinstrumenten mit und ohne Grundgeschäft	0,00	0,00	0,00
3133	Einzahlungen aus Gewinnentnahmen von marktbestimmten Betrieben	0,00	0,00	0,00
3134	Sonstige Einzahlungen aus Finanzerträgen	0,00	0,00	0,00
3135	Einzahlungen aus Dividenden/Gewinnausschüttungen	0,00	0,00	0,00
31	Summe Einzahlungen operative Gebarung	5 477 886,59	5 150 900,00	326 986,59
321	Auszahlungen aus Personalaufwand	1 967 182,83	1 862 500,00	104 682,83
3211	Auszahlungen für Personalaufwand (Bezüge, Nebengebühren, und Mehrleistungsvergütungen)	1 589 552,67	1 508 400,00	81 152,67
3212	Auszahlungen für gesetzliche und freiwillige Sozialaufwendungen	376 918,39	353 100,00	23 818,39
3213	Auszahlungen aus sonstigem Personalaufwand	711,77	1 000,00	-288,23
322	Auszahlungen aus Sachaufwand	2 378 148,72	2 767 600,00	-389 451,28
3221	Auszahlungen für Gebrauchs- und Verbrauchsgüter, Handelswaren	182 486,99	223 000,00	-40 513,01
3222	Auszahlungen für Verwaltungs- und Betriebsaufwand	183 626,75	314 800,00	-131 173,25
3223	Auszahlungen für Leasing- und Mietaufwand	61 619,10	66 300,00	-4 680,90
3224	Auszahlungen für Instandhaltung	842 281,70	1 029 200,00	-186 918,30
3225	Sonstige Auszahlungen aus Sachaufwand	1 108 134,18	1 134 300,00	-26 165,82
3226	Auszahlungen aus der Inanspruchnahme von Haftungen	0,00	0,00	0,00
323	Auszahlungen aus Transfers	1 135 083,20	1 146 500,00	-11 416,80
3231	Transferzahlungen an Träger des öffentlichen Rechts	1 135 083,20	1 146 500,00	-11 416,80

Dienstleistungen (Gruppe 8)

MVAG	Mittelverwendungs- und aufbringungsgruppen (1. und 2. Ebene)	RA 2024	VA 2024	RA - VA
3232	Transferzahlungen an Beteiligungen	0,00	0,00	0,00
3233	Transferzahlungen an Unternehmen (inkl. Finanzunternehmen)	0,00	0,00	0,00
3234	Transferzahlungen an Haushalte und Organisationen ohne Erwerbscharakter	0,00	0,00	0,00
3235	Transferzahlungen an das Ausland	0,00	0,00	0,00
3236	Investitions- und Tilgungszuschüsse zwischen Unternehmungen und Betrieben der Gebietskörperschaft und der Gebietskörperschaft	0,00	0,00	0,00
324	Auszahlungen aus Finanzaufwand	88 279,51	105 700,00	-17 420,49
3241	Auszahlungen für Zinsen	88 279,51	105 700,00	-17 420,49
3242	Auszahlungen für Zinsen aus derivativen Finanzinstrumenten mit und ohne Grundgeschäft	0,00	0,00	0,00
3243	Auszahlungen aus Gewinnentnahmen von marktbestimmten Betrieben	0,00	0,00	0,00
3244	Sonstige Auszahlungen aus Finanzaufwendungen	0,00	0,00	0,00
32	Summe Auszahlungen operative Gebarung	5 568 694,26	5 882 300,00	-313 605,74
SA1	Saldo (1) Geldfluss aus der operativen Gebarung (31 – 32)	-90 807,67	-731 400,00	640 592,33
331	Einzahlungen aus der Investitionstätigkeit	9 660,00	8 700,00	960,00
3311	Einzahlungen aus der Veräußerung von immateriellem Vermögen	0,00	0,00	0,00
3312	Einzahlungen aus der Veräußerung von Grundstücken und Grundstückeinrichtungen	8 160,00	8 200,00	-40,00
3313	Einzahlungen aus der Veräußerung von Gebäuden und Bauten	0,00	0,00	0,00
3314	Einzahlungen aus der Veräußerung von technischen Anlagen, Fahrzeugen und Maschinen	1 500,00	500,00	1 000,00
3315	Einzahlungen aus der Veräußerung von Amts-, Betriebs- und Geschäftsausstattung	0,00	0,00	0,00
3316	Einzahlungen aus der Veräußerung von Kulturgütern	0,00	0,00	0,00
3317	Einzahlungen aus der Veräußerung von Beteiligungen	0,00	0,00	0,00
3318	Einzahlungen aus der Veräußerung von kofinanzierten Schutzbauten	0,00	0,00	0,00
332	Einzahlungen aus der Rückzahlung von Darlehen sowie gewährten Vorschüssen	0,00	0,00	0,00
3321	Einzahlungen aus Darlehen an Träger des öffentlichen Rechts	0,00	0,00	0,00
3322	Einzahlungen aus Darlehen an Beteiligungen	0,00	0,00	0,00
3323	Einzahlungen aus Darlehen an Unternehmen und Haushalte	0,00	0,00	0,00
3325	Einzahlungen aus Vorschüssen und Anzahlungen	0,00	0,00	0,00
333	Einzahlungen aus Kapitaltransfers	466 359,99	589 200,00	-122 840,01
3331	Kapitaltransferzahlungen von Trägern des öffentlichen Rechts	267 554,64	383 200,00	-115 645,36
3332	Kapitaltransferzahlungen von Beteiligungen	0,00	0,00	0,00
3333	Kapitaltransferzahlungen von Unternehmen	0,00	0,00	0,00
3334	Kapitaltransferzahlungen von Haushalten und Organisationen ohne Erwerbscharakter	198 805,35	206 000,00	-7 194,65
3335	Kapitaltransferzahlungen vom Ausland	0,00	0,00	0,00

Dienstleistungen (Gruppe 8)

MVAG	Mittelverwendungs- und aufbringungsgruppen (1. und 2. Ebene)	RA 2024	VA 2024	RA - VA
33	Summe Einzahlungen investive Gebarung	476 019,99	597 900,00	-121 880,01
341	Auszahlungen aus der Investitionstätigkeit	1 274 733,43	1 489 000,00	-214 266,57
3411	Auszahlungen für den Erwerb von immateriellem Vermögen	0,00	0,00	0,00
3412	Auszahlungen für den Erwerb von Grundstücken und Grundstückseinrichtungen	812 580,48	873 900,00	-61 319,52
3413	Auszahlungen für den Erwerb von Gebäuden und Bauten	214 329,89	280 200,00	-65 870,11
3414	Auszahlungen für den Erwerb von technischen Anlagen, Fahrzeugen und Maschinen	83 826,90	110 600,00	-26 773,10
3415	Auszahlungen für den Erwerb von Amts-, Betriebs- und Geschäftsausstattung	163 996,16	224 300,00	-60 303,84
3416	Auszahlungen für den Erwerb von Kulturgütern	0,00	0,00	0,00
3417	Auszahlungen für den Erwerb von Beteiligungen	0,00	0,00	0,00
3418	Auszahlungen für den Erwerb von kofinanzierten Schutzbauten	0,00	0,00	0,00
342	Auszahlungen aus der Gewährung von Darlehen sowie gewährten Vorschüssen	16 652,54	16 700,00	-47,46
3421	Auszahlungen von Darlehen an Träger des öffentlichen Rechts	0,00	0,00	0,00
3422	Auszahlungen von Darlehen an Beteiligungen	0,00	0,00	0,00
3423	Auszahlungen von Darlehen an Unternehmen und Haushalte	16 652,54	16 700,00	-47,46
3425	Auszahlungen von Vorschüssen und Anzahlungen	0,00	0,00	0,00
343	Auszahlungen aus Kapitaltransfers	0,00	0,00	0,00
3431	Kapitaltransferzahlungen an Träger des öffentlichen Rechts	0,00	0,00	0,00
3432	Kapitaltransferzahlungen an Beteiligungen	0,00	0,00	0,00
3433	Kapitaltransferzahlungen an Unternehmen (Finanzunternehmen)	0,00	0,00	0,00
3434	Kapitaltransferzahlungen an Haushalte und Organisationen ohne Erwerbscharakter	0,00	0,00	0,00
3435	Kapitaltransferzahlungen an das Ausland	0,00	0,00	0,00
34	Summe Auszahlungen investive Gebarung	1 291 385,97	1 505 700,00	-214 314,03
SA2	Saldo (2) Geldfluss aus der investiven Gebarung (33 – 34)	-815 365,98	-907 800,00	92 434,02
SA3	Saldo (3) Nettofinanzierungssaldo (Saldo 1 + Saldo 2)	-906 173,65	-1 639 200,00	733 026,35
351	Einzahlungen aus der Aufnahme von Finanzschulden	0,00	0,00	0,00
3511	Einzahlungen aus empfangenen Darlehen von öffentlichen Körperschaften und Rechtsträgern	0,00	0,00	0,00
3512	Einzahlungen aus empfangenen Darlehen von Beteiligungen	0,00	0,00	0,00
3513	Einzahlungen aus empfangenen Darlehen von Unternehmen und privaten Haushalten	0,00	0,00	0,00
3514	Einzahlungen aus Finanzschulden (Finanzunternehmen)	0,00	0,00	0,00
3515	Einzahlungen aus Aufnahmen von Leasingverbindlichkeiten	0,00	0,00	0,00
353	Einzahlungen infolge eines Kapitaltausches bei derivativen Finanzinstrumenten mit Grundgeschäft	0,00	0,00	0,00
3530	Einzahlungen infolge eines Kapitaltausches bei derivativen Finanzinstrumenten mit Grundgeschäft	0,00	0,00	0,00

Dienstleistungen (Gruppe 8)

MVAG	Mittelverwendungs- und aufbringungsgruppen (1. und 2. Ebene)	RA 2024	VA 2024	RA - VA
355	Einzahlungen aus dem Abgang von Finanzinstrumenten	0,00	0,00	0,00
3550	Einzahlungen aus dem Abgang von Finanzinstrumenten	0,00	0,00	0,00
35	Summe Einzahlungen aus der Finanzierungstätigkeit	0,00	0,00	0,00
361	Auszahlungen aus der Tilgung von Finanzschulden	240 453,69	272 100,00	-31 646,31
3611	Auszahlungen aus empfangenen Darlehen von öffentlichen Körperschaften und Rechtsträgern	26 522,91	27 200,00	-677,09
3612	Auszahlungen aus empfangenen Darlehen von Beteiligungen	0,00	0,00	0,00
3613	Auszahlungen aus empfangenen Darlehen von Unternehmen und privaten Haushalten	0,00	0,00	0,00
3614	Auszahlungen aus Finanzschulden	213 930,78	244 900,00	-30 969,22
3615	Auszahlungen aus Rückzahlungen von Leasingverbindlichkeiten	0,00	0,00	0,00
363	Auszahlungen infolge eines Kapitaltausches bei derivativen Finanzinstrumenten mit Grundgeschäft	0,00	0,00	0,00
3630	Auszahlungen infolge eines Kapitaltausches bei derivativen Finanzinstrumenten mit Grundgeschäft	0,00	0,00	0,00
365	Auszahlungen für den Erwerb von Finanzinstrumenten	0,00	0,00	0,00
3650	Auszahlungen für den Erwerb von Finanzinstrumenten	0,00	0,00	0,00
36	Summe Auszahlungen aus der Finanzierungstätigkeit	240 453,69	272 100,00	-31 646,31
SA4	Saldo (4) Geldfluss aus der Finanzierungstätigkeit (35 – 36)	-240 453,69	-272 100,00	31 646,31
SA5	Saldo (5) Geldfluss aus der voranschlagswirksamen Gebarung (Saldo 3 + Saldo 4)	-1 146 627,34	-1 911 300,00	764 672,66

Finanzwirtschaft (Gruppe 9)

MVAG	Mittelverwendungs- und aufbringungsgruppen (1. und 2. Ebene)	RA 2024	VA 2024	RA - VA
311	Einzahlungen aus operativer Verwaltungstätigkeit	9 949 869,45	9 401 200,00	548 669,45
3111	Einzahlungen aus eigenen Abgaben	3 951 221,17	3 322 000,00	629 221,17
3112	Einzahlungen aus Ertragsanteilen	5 969 847,59	6 046 000,00	-76 152,41
3113	Einzahlungen aus Gebühren	0,00	0,00	0,00
3114	Einzahlungen aus Leistungen	28 800,69	28 200,00	600,69
3115	Einzahlungen aus Besitz und wirtschaftlicher Tätigkeit	0,00	0,00	0,00
3116	Einzahlungen aus Veräußerung von geringwertigen Wirtschaftsgütern (GWG) und sonstige Einzahlungen	0,00	5 000,00	-5 000,00
312	Einzahlungen aus Transfers	413 230,32	234 600,00	178 630,32
3121	Transferzahlungen von Trägern des öffentlichen Rechts	359 930,32	184 600,00	175 330,32
3122	Transferzahlungen von Beteiligten	0,00	0,00	0,00
3123	Transferzahlungen von Unternehmen (inkl. Finanzunternehmen)	53 300,00	50 000,00	3 300,00
3124	Transferzahlungen von Haushalten und Organisationen ohne Erwerbscharakter	0,00	0,00	0,00
3125	Transferzahlungen vom Ausland	0,00	0,00	0,00
3126	Investitions- und Tilgungszuschüsse zwischen Unternehmungen und Betrieben der Gebietskörperschaft und der Gebietskörperschaft	0,00	0,00	0,00
313	Einzahlungen aus Finanzerträgen	63 292,16	1 000,00	62 292,16
3131	Einzahlungen aus Zinserträgen	63 292,16	1 000,00	62 292,16
3132	Einzahlungen aus Zinsen aus derivativen Finanzinstrumenten mit und ohne Grundgeschäft	0,00	0,00	0,00
3133	Einzahlungen aus Gewinnentnahmen von marktbestimmten Betrieben	0,00	0,00	0,00
3134	Sonstige Einzahlungen aus Finanzerträgen	0,00	0,00	0,00
3135	Einzahlungen aus Dividenden/Gewinnausschüttungen	0,00	0,00	0,00
31	Summe Einzahlungen operative Gebarung	10 426 391,93	9 636 800,00	789 591,93
321	Auszahlungen aus Personalaufwand	224 232,36	219 100,00	5 132,36
3211	Auszahlungen für Personalaufwand (Bezüge, Nebengebühren, und Mehrleistungsvergütungen)	178 831,49	173 500,00	5 331,49
3212	Auszahlungen für gesetzliche und freiwillige Sozialaufwendungen	44 971,34	45 200,00	-228,66
3213	Auszahlungen aus sonstigem Personalaufwand	429,53	400,00	29,53
322	Auszahlungen aus Sachaufwand	52 831,48	17 800,00	35 031,48
3221	Auszahlungen für Verbrauchs- und Verbrauchsgüter, Handelswaren	788,33	800,00	-11,67
3222	Auszahlungen für Verwaltungs- und Betriebsaufwand	0,00	0,00	0,00
3223	Auszahlungen für Leasing- und Mietaufwand	0,00	0,00	0,00
3224	Auszahlungen für Instandhaltung	7 223,40	11 000,00	-3 776,60
3225	Sonstige Auszahlungen aus Sachaufwand	44 819,75	6 000,00	38 819,75
3226	Auszahlungen aus der Inanspruchnahme von Haftungen	0,00	0,00	0,00
323	Auszahlungen aus Transfers	0,00	0,00	0,00
3231	Transferzahlungen an Träger des öffentlichen Rechts	0,00	0,00	0,00

Finanzwirtschaft (Gruppe 9)

MVAG	Mittelverwendungs- und aufbringungsgruppen (1. und 2. Ebene)	RA 2024	VA 2024	RA - VA
3232	Transferzahlungen an Beteiligungen	0,00	0,00	0,00
3233	Transferzahlungen an Unternehmen (inkl. Finanzunternehmen)	0,00	0,00	0,00
3234	Transferzahlungen an Haushalte und Organisationen ohne Erwerbscharakter	0,00	0,00	0,00
3235	Transferzahlungen an das Ausland	0,00	0,00	0,00
3236	Investitions- und Tilgungszuschüsse zwischen Unternehmungen und Betrieben der Gebietskörperschaft und der Gebietskörperschaft	0,00	0,00	0,00
324	Auszahlungen aus Finanzaufwand	12 010,87	11 600,00	410,87
3241	Auszahlungen für Zinsen	0,00	0,00	0,00
3242	Auszahlungen für Zinsen aus derivativen Finanzinstrumenten mit und ohne Grundgeschäft	0,00	0,00	0,00
3243	Auszahlungen aus Gewinnentnahmen von marktbestimmten Betrieben	0,00	0,00	0,00
3244	Sonstige Auszahlungen aus Finanzaufwendungen	12 010,87	11 600,00	410,87
32	Summe Auszahlungen operative Gebarung	289 074,71	248 500,00	40 574,71
SA1	Saldo (1) Geldfluss aus der operativen Gebarung (31 – 32)	10 137 317,22	9 388 300,00	749 017,22
331	Einzahlungen aus der Investitionstätigkeit	0,00	0,00	0,00
3311	Einzahlungen aus der Veräußerung von immateriellem Vermögen	0,00	0,00	0,00
3312	Einzahlungen aus der Veräußerung von Grundstücken und Grundstückeinrichtungen	0,00	0,00	0,00
3313	Einzahlungen aus der Veräußerung von Gebäuden und Bauten	0,00	0,00	0,00
3314	Einzahlungen aus der Veräußerung von technischen Anlagen, Fahrzeugen und Maschinen	0,00	0,00	0,00
3315	Einzahlungen aus der Veräußerung von Amts-, Betriebs- und Geschäftsausstattung	0,00	0,00	0,00
3316	Einzahlungen aus der Veräußerung von Kulturgütern	0,00	0,00	0,00
3317	Einzahlungen aus der Veräußerung von Beteiligungen	0,00	0,00	0,00
3318	Einzahlungen aus der Veräußerung von kofinanzierten Schutzbauten	0,00	0,00	0,00
332	Einzahlungen aus der Rückzahlung von Darlehen sowie gewährten Vorschüssen	0,00	0,00	0,00
3321	Einzahlungen aus Darlehen an Träger des öffentlichen Rechts	0,00	0,00	0,00
3322	Einzahlungen aus Darlehen an Beteiligungen	0,00	0,00	0,00
3323	Einzahlungen aus Darlehen an Unternehmen und Haushalte	0,00	0,00	0,00
3325	Einzahlungen aus Vorschüssen und Anzahlungen	0,00	0,00	0,00
333	Einzahlungen aus Kapitaltransfers	0,00	0,00	0,00
3331	Kapitaltransferzahlungen von Trägern des öffentlichen Rechts	0,00	0,00	0,00
3332	Kapitaltransferzahlungen von Beteiligungen	0,00	0,00	0,00
3333	Kapitaltransferzahlungen von Unternehmen	0,00	0,00	0,00
3334	Kapitaltransferzahlungen von Haushalten und Organisationen ohne Erwerbscharakter	0,00	0,00	0,00
3335	Kapitaltransferzahlungen vom Ausland	0,00	0,00	0,00

Finanzwirtschaft (Gruppe 9)

MVAG	Mittelverwendungs- und aufbringungsgruppen (1. und 2. Ebene)	RA 2024	VA 2024	RA - VA
33	Summe Einzahlungen investive Gebarung	0,00	0,00	0,00
341	Auszahlungen aus der Investitionstätigkeit	0,00	0,00	0,00
3411	Auszahlungen für den Erwerb von immateriellem Vermögen	0,00	0,00	0,00
3412	Auszahlungen für den Erwerb von Grundstücken und Grundstückseinrichtungen	0,00	0,00	0,00
3413	Auszahlungen für den Erwerb von Gebäuden und Bauten	0,00	0,00	0,00
3414	Auszahlungen für den Erwerb von technischen Anlagen, Fahrzeugen und Maschinen	0,00	0,00	0,00
3415	Auszahlungen für den Erwerb von Amts-, Betriebs- und Geschäftsausstattung	0,00	0,00	0,00
3416	Auszahlungen für den Erwerb von Kulturgütern	0,00	0,00	0,00
3417	Auszahlungen für den Erwerb von Beteiligungen	0,00	0,00	0,00
3418	Auszahlungen für den Erwerb von kofinanzierten Schutzbauten	0,00	0,00	0,00
342	Auszahlungen aus der Gewährung von Darlehen sowie gewährten Vorschüssen	0,00	0,00	0,00
3421	Auszahlungen von Darlehen an Träger des öffentlichen Rechts	0,00	0,00	0,00
3422	Auszahlungen von Darlehen an Beteiligungen	0,00	0,00	0,00
3423	Auszahlungen von Darlehen an Unternehmen und Haushalte	0,00	0,00	0,00
3425	Auszahlungen von Vorschüssen und Anzahlungen	0,00	0,00	0,00
343	Auszahlungen aus Kapitaltransfers	0,00	0,00	0,00
3431	Kapitaltransferzahlungen an Träger des öffentlichen Rechts	0,00	0,00	0,00
3432	Kapitaltransferzahlungen an Beteiligungen	0,00	0,00	0,00
3433	Kapitaltransferzahlungen an Unternehmen (Finanzunternehmen)	0,00	0,00	0,00
3434	Kapitaltransferzahlungen an Haushalte und Organisationen ohne Erwerbscharakter	0,00	0,00	0,00
3435	Kapitaltransferzahlungen an das Ausland	0,00	0,00	0,00
34	Summe Auszahlungen investive Gebarung	0,00	0,00	0,00
SA2	Saldo (2) Geldfluss aus der investiven Gebarung (33 – 34)	0,00	0,00	0,00
SA3	Saldo (3) Nettofinanzierungssaldo (Saldo 1 + Saldo 2)	10 137 317,22	9 388 300,00	749 017,22
351	Einzahlungen aus der Aufnahme von Finanzschulden	0,00	0,00	0,00
3511	Einzahlungen aus empfangenen Darlehen von öffentlichen Körperschaften und Rechtsträgern	0,00	0,00	0,00
3512	Einzahlungen aus empfangenen Darlehen von Beteiligungen	0,00	0,00	0,00
3513	Einzahlungen aus empfangenen Darlehen von Unternehmen und privaten Haushalten	0,00	0,00	0,00
3514	Einzahlungen aus Finanzschulden (Finanzunternehmen)	0,00	0,00	0,00
3515	Einzahlungen aus Aufnahmen von Leasingverbindlichkeiten	0,00	0,00	0,00
353	Einzahlungen infolge eines Kapitaltausches bei derivativen Finanzinstrumenten mit Grundgeschäft	0,00	0,00	0,00
3530	Einzahlungen infolge eines Kapitaltausches bei derivativen Finanzinstrumenten mit Grundgeschäft	0,00	0,00	0,00

Finanzwirtschaft (Gruppe 9)

MVAG	Mittelverwendungs- und aufbringungsgruppen (1. und 2. Ebene)	RA 2024	VA 2024	RA - VA
355	Einzahlungen aus dem Abgang von Finanzinstrumenten	0,00	0,00	0,00
3550	Einzahlungen aus dem Abgang von Finanzinstrumenten	0,00	0,00	0,00
35	Summe Einzahlungen aus der Finanzierungstätigkeit	0,00	0,00	0,00
361	Auszahlungen aus der Tilgung von Finanzschulden	0,00	0,00	0,00
3611	Auszahlungen aus empfangenen Darlehen von öffentlichen Körperschaften und Rechtsträgern	0,00	0,00	0,00
3612	Auszahlungen aus empfangenen Darlehen von Beteiligungen	0,00	0,00	0,00
3613	Auszahlungen aus empfangenen Darlehen von Unternehmen und privaten Haushalten	0,00	0,00	0,00
3614	Auszahlungen aus Finanzschulden	0,00	0,00	0,00
3615	Auszahlungen aus Rückzahlungen von Leasingverbindlichkeiten	0,00	0,00	0,00
363	Auszahlungen infolge eines Kapitaltausches bei derivativen Finanzinstrumenten mit Grundgeschäft	0,00	0,00	0,00
3630	Auszahlungen infolge eines Kapitaltausches bei derivativen Finanzinstrumenten mit Grundgeschäft	0,00	0,00	0,00
365	Auszahlungen für den Erwerb von Finanzinstrumenten	0,00	0,00	0,00
3650	Auszahlungen für den Erwerb von Finanzinstrumenten	0,00	0,00	0,00
36	Summe Auszahlungen aus der Finanzierungstätigkeit	0,00	0,00	0,00
SA4	Saldo (4) Geldfluss aus der Finanzierungstätigkeit (35 – 36)	0,00	0,00	0,00
SA5	Saldo (5) Geldfluss aus der voranschlagswirksamen Gebarung (Saldo 3 + Saldo 4)	10 137 317,22	9 388 300,00	749 017,22

Vermögenshaushalt (Anlage 1c)

AKTIVA		Code	Endbestand 31.12.2023	Endbestand 31.12.2024	Veränderung
A	Langfristiges Vermögen	10	76 510 051,62	76 966 111,96	456 060,34
A.I	Immaterielle Vermögenswerte	101	87 990,62	87 544,15	-446,47
A.I.1	Immaterielle Vermögenswerte	1010	87 990,62	87 544,15	-446,47
A.II	Sachanlagen	102	73 156 287,49	73 510 270,77	353 983,28
A.II.1	Grundstücke, Grundstückseinrichtungen und Infrastruktur	1021	19 941 176,07	19 720 246,51	-220 929,56
A.II.2	Gebäude und Bauten	1022	34 889 823,53	34 502 379,15	-387 444,38
A.II.3	Wasser- und Abwasserbauten und -anlagen	1023	8 202 400,13	7 924 938,75	-277 461,38
A.II.4	Sonderanlagen	1024	1 310 246,10	1 186 163,27	-124 082,83
A.II.5	Technische Anlagen, Fahrzeuge und Maschinen	1025	1 249 967,86	1 182 733,05	-67 234,81
A.II.6	Amts-, Betriebs- und Geschäftsausstattung	1026	1 442 823,75	1 375 131,34	-67 692,41
A.II.7	Kulturgüter	1027	6 019 868,65	5 742 489,42	-277 379,23
A.II.8	Geleistete Anzahlungen für Anlagen und Anlagen in Bau	1028	99 981,40	99 981,40	0,00
A.II.9	Kofinanzierte Schutzbauten	1029	0,00	1 776 207,88	1 776 207,88
A.III	Aktive Finanzinstrumente/Langfristiges Finanzvermögen	103	0,00	0,00	0,00
A.III.1	Bis zur Endfälligkeit gehaltene Finanzinstrumente	1031	0,00	0,00	0,00
A.III.2	Zur Veräußerung verfügbare Finanzinstrumente	1032	0,00	0,00	0,00
A.III.3	Partizipations- und Hybridkapital	1033	0,00	0,00	0,00
A.III.4	Derivative Finanzinstrumente ohne Grundgeschäft	1034	0,00	0,00	0,00
A.IV	Beteiligungen	104	2 555 290,53	2 489 792,67	-65 497,86
A.IV.1	Beteiligungen an verbundenen Unternehmen	1041	2 555 290,53	2 489 792,67	-65 497,86
A.IV.2	Beteiligungen an assoziierten Unternehmen	1042	0,00	0,00	0,00
A.IV.3	Sonstige Beteiligungen	1043	0,00	0,00	0,00
A.IV.4	Verwaltete Einrichtungen, die der Kontrolle unterliegen	1044	0,00	0,00	0,00
A.V	Langfristige Forderungen	106	710 482,98	878 504,37	168 021,39
A.V.1	Langfristige Forderungen aus Lieferungen und Leistungen	1061	0,00	0,00	0,00
A.V.2	Langfristige Forderungen aus gewährten Darlehen	1062	416 313,39	432 965,93	16 652,54
A.V.3	Sonstige langfristige Forderungen	1063	294 169,59	445 538,44	151 368,85

AKTIVA		Code	Endbestand 31.12.2023	Endbestand 31.12.2024	Veränderung
B	Kurzfristiges Vermögen	11	9 011 895,39	9 383 907,17	372 011,78
B.I	Kurzfristige Forderungen	113	493 298,89	496 644,39	3 345,50
B.I.1	Kurzfristige Forderungen aus Lieferungen und Leistungen	1131	10 477,66	25 805,89	15 328,23
B.I.2	Kurzfristige Forderungen aus Abgaben	1132	206 722,68	250 266,49	43 543,81
B.I.3	Sonstige kurzfristige Forderungen	1133	0,00	0,00	0,00
B.I.4	Sonstige kurzfristige Forderungen (nicht voranschlagswirksame Gebarung)	1134	276 098,55	220 572,01	-55 526,54
B.II	Vorräte	114	0,00	0,00	0,00
B.II.1	Vorräte	1141	0,00	0,00	0,00
B.II.2	Gegebene Anzahlungen auf Vorräte	1142	0,00	0,00	0,00
B.III	Liquide Mittel	115	8 518 596,50	8 887 262,78	368 666,28
B.III.1	Kassa, Bankguthaben, Schecks	1151	2 845 673,45	3 200 941,60	355 268,15
B.III.2	Zahlungsmittelreserven	1152	5 672 923,05	5 686 321,18	13 398,13
B.IV	Aktive Finanzinstrumente/Kurzfristiges Finanzvermögen	116	0,00	0,00	0,00
B.IV.1	Aktive Finanzinstrumente/Kurzfristiges Finanzvermögen	1160	0,00	0,00	0,00
B.V	Aktive Rechnungsabgrenzung	117	0,00	0,00	0,00
B.V.1	Aktive Rechnungsabgrenzung	1170	0,00	0,00	0,00
Summe Aktiva (10 + 11)			85 521 947,01	86 350 019,13	828 072,12

PASSIVA		Code	Endbestand 31.12.2023	Endbestand 31.12.2024	Veränderung
C	Nettovermögen (Ausgleichsposten)	12	57 292 381,84	56 595 148,73	-697 233,11
C.I	Saldo der Eröffnungsbilanz	121	51 876 421,25	51 876 421,25	0,00
C.I.1	Saldo der Eröffnungsbilanz	1210	51 876 421,25	51 876 421,25	0,00
C.II	Kumuliertes Nettoergebnis	122	-3 980 376,78	-4 975 560,97	-995 184,19
C.II.1	Kumuliertes Nettoergebnis	1220	-3 980 376,78	-4 975 560,97	-995 184,19
C.III	Haushaltsrücklagen	123	9 396 337,37	9 694 288,45	297 951,08
C.III.1	Haushaltsrücklagen	1230	9 396 337,37	9 694 288,45	297 951,08
C.IV	Neubewertungsrücklagen	124	0,00	0,00	0,00
C.IV.1	Neubewertungsrücklagen	1240	0,00	0,00	0,00
C.V	Fremdwährungsumrechnungsrücklagen	125	0,00	0,00	0,00
C.V.1	Fremdwährungsumrechnungsrücklagen	1250	0,00	0,00	0,00
D	Sonderposten Investitionszuschüsse (Kapitaltransfers)	13	6 865 677,88	9 185 570,26	2 319 892,38
D.I	Investitionszuschüsse	131	6 865 677,88	9 185 570,26	2 319 892,38
D.I.1	Investitionszuschüsse von Trägern öffentlichen Rechts	1311	5 940 330,85	8 101 699,59	2 161 368,74
D.I.2	Investitionszuschüsse von Beteiligungen	1312	0,00	0,00	0,00
D.I.3	Investitionszuschüsse von Übrigen	1313	925 347,03	1 083 870,67	158 523,64
E	Langfristige Fremdmittel	14	21 095 361,55	20 141 045,73	-954 315,82
E.I	Langfristige Finanzschulden, netto	141	20 212 062,49	19 390 685,60	-821 376,89
E.I.1	Langfristige Finanzschulden	1411	20 212 062,49	19 390 685,60	-821 376,89
E.I.2	Langfristige Forderungen aus derivativen Finanzinstrumenten mit Grundgeschäft	1412	0,00	0,00	0,00
E.I.3	Langfristige Verbindlichkeiten aus derivativen Finanzinstrumenten mit Grundgeschäft	1413	0,00	0,00	0,00
E.II	Langfristige Verbindlichkeiten	142	0,00	0,00	0,00
E.II.1	Langfristige Verbindlichkeiten aus Lieferungen und Leistungen	1421	0,00	0,00	0,00
E.II.2	Leasingverbindlichkeiten	1422	0,00	0,00	0,00
E.II.3	Sonstige langfristige Verbindlichkeiten	1423	0,00	0,00	0,00

PASSIVA		Code	Endbestand 31.12.2023	Endbestand 31.12.2024	Veränderung
E.III	Langfristige Rückstellungen	143	883 299,06	750 360,13	-132 938,93
E.III.1	Rückstellungen für Abfertigungen	1431	567 685,39	452 517,66	-115 167,73
E.III.2	Rückstellungen für Jubiläumszuwendungen	1432	315 613,67	297 842,47	-17 771,20
E.III.3	Rückstellungen für Haftungen	1433	0,00	0,00	0,00
E.III.4	Rückstellungen für Sanierungen von Altlasten	1434	0,00	0,00	0,00
E.III.5	Rückstellungen für Pensionen	1435	0,00	0,00	0,00
E.III.6	Sonstige langfristige Rückstellungen	1436	0,00	0,00	0,00
F	Kurzfristige Fremdmittel	15	268 525,74	428 254,41	159 728,67
F.I	Kurzfristige Finanzschulden, netto	151	0,00	0,00	0,00
F.I.1	Kurzfristige Finanzschulden	1511	0,00	0,00	0,00
F.I.2	Kurzfristige Forderungen aus derivativen Finanzinstrumenten mit Grundgeschäft	1512	0,00	0,00	0,00
F.I.3	Kurzfristige Verbindlichkeiten aus derivativen Finanzinstrumenten mit Grundgeschäft	1513	0,00	0,00	0,00
F.II	Kurzfristige Verbindlichkeiten	152	268 525,74	428 254,41	159 728,67
F.II.1	Kurzfristige Verbindlichkeiten aus Lieferungen und Leistungen	1521	47 516,77	55 941,13	8 424,36
F.II.2	Kurzfristige Verbindlichkeiten aus Abgaben	1522	0,00	0,00	0,00
F.II.3	Sonstige kurzfristige Verbindlichkeiten	1523	0,00	0,00	0,00
F.II.4	Sonstige kurzfristige Verbindlichkeiten (nicht voranschlagswirksame Gebarung)	1524	221 008,97	372 313,28	151 304,31
F.III	Kurzfristige Rückstellungen	153	0,00	0,00	0,00
F.III.1	Rückstellungen für Prozesskosten	1531	0,00	0,00	0,00
F.III.2	Rückstellungen für ausstehende Rechnungen	1532	0,00	0,00	0,00
F.III.3	Rückstellungen für nicht konsumierte Urlaube	1533	0,00	0,00	0,00
F.III.4	Sonstige kurzfristige Rückstellungen	1534	0,00	0,00	0,00
F.IV	Passive Rechnungsabgrenzung	154	0,00	0,00	0,00
F.IV.1	Passive Rechnungsabgrenzung	1540	0,00	0,00	0,00
Summe Passiva (12 + 13 + 14 + 15)			85 521 947,01	86 350 019,13	828 072,12

Nettovermögensveränderungsrechnung (Anlage 1d)

Nettovermögensveränderungsrechnung	Saldo der Eröffnungsbilanz	Kumuliertes Nettoergebnis	Haushalts-rücklagen	Neubewertungs-rücklagen	Fremdwährungs-umrechnungs-rücklagen	Summe Nettovermögen
Nettovermögen zum 31.12.2023	51 876 421,25	-3 980 376,78	9 396 337,37	0,00	0,00	57 292 381,84
1. Änderungen der Ansatz- und Bewertungsmethoden	0,00	0,00	XXXXXXXXXXXXXX	0,00	0,00	0,00
2. Nacherfassung von Vermögenswerten	0,00	0,00	0,00	0,00	0,00	0,00
3. Änderung der erstmaligen Eröffnungsbilanz (gem. § 38 Abs. 8)	0,00	0,00	0,00	0,00	0,00	0,00
Angepasstes Nettovermögen zum 31.12.2023	51 876 421,25	-3 980 376,78	9 396 337,37	0,00	0,00	57 292 381,84
4. Veränderung aus der Bewertung von zur Veräußerung verfügbarer Finanzinstrumente	XXXXXXXXXXXXXX	XXXXXXXXXXXXXX	XXXXXXXXXXXXXX	0,00	XXXXXXXXXXXXXX	0,00
5. Veränderung aus der Bewertung von Beteiligungen	XXXXXXXXXXXXXX	XXXXXXXXXXXXXX	XXXXXXXXXXXXXX	0,00	XXXXXXXXXXXXXX	0,00
6. Veränderung aus der Umrechnung von Vermögen und Fremdmittel in fremder Währung	XXXXXXXXXXXXXX	XXXXXXXXXXXXXX	XXXXXXXXXXXXXX	XXXXXXXXXXXXXX	0,00	0,00
7. Veränderung aus Kapitalverminderungen und -erhöhungen	XXXXXXXXXXXXXX	0,00	0,00	0,00	0,00	0,00
Summe Nettoveränderung, die nicht in die Ergebnisrechnung eingegangen ist						
8. Nettoergebnis des Finanzjahres (SA0)	XXXXXXXXXXXXXX	-697 233,11	XXXXXXXXXXXXXX	XXXXXXXXXXXXXX	XXXXXXXXXXXXXX	-697 233,11
9. Haushaltsrücklagen (SA01)	XXXXXXXXXXXXXX	-297 951,08	297 951,08	XXXXXXXXXXXXXX	XXXXXXXXXXXXXX	0,00
Nettovermögen zum 31.12.2024	51 876 421,25	-4 975 560,97	9 694 288,45	0,00	0,00	56 595 148,73

Haushaltspotential (aufbauend auf der Ergebnisrechnung)

MVAG	Mittelverwendungs- und -aufbringungsgruppen	Mittelaufbringung	Mittelverwendung	Saldo
211	Erträge aus der operativen Verwaltungstätigkeit	16 490 781,39		
212	Erträge aus Transfers	2 547 815,97		
213	Finanzerträge	126 165,90		
Summe Erträge (SU 21)		19 164 763,26		
2117	Nicht finanzierungswirksame operative Erträge (Auflösung von Rückstellungen und Aktivierte Eigenleistungen)	-303 966,64		
2127	Nicht finanzierungswirksamer Transferertrag (Auflösung von Investitionszuschüssen)	-283 897,78		
2136	Sonstige nicht finanzierungswirksame Finanzerträge (Auflösung von RS Bewertung von Beteiligungen und aktiven Finanzinstrumenten)			
Nicht finanzwirksame Erträge		-587 864,42		
Finanzwirksame Erträge		18 576 898,84		
221	Personalaufwand		4 308 932,43	
222	Sachaufwand		8 079 439,73	
223	Transferaufwand		6 923 202,44	
224	Finanzaufwand		550 421,77	
Summe Aufwendungen (SU 22)			19 861 996,37	
2214	Nicht finanzierungswirksamer Personalaufwand (Dotierung RS für Abfertigungen, Jubiläum u. nicht konsumierte Urlaube)		-171 027,71	
2226	Nicht finanzierungswirksamer Sachaufwand (inkl. Abschreibungen, Dotierung von RS Prozess, ausstehende Rechnungen)		-3 059 209,44	
2237	Nicht finanzierungswirksamer Transferaufwand (Dotierungen von RS f. Pensionen)			
2245	Nicht finanzierungswirksamer Finanzaufwand (Wertberichtigungen zu Finanzinstrumenten, Aufwendungen aus der Bewertung von Beteiligungen)		-65 497,86	
Nicht finanzwirksame Aufwendungen			-3 295 735,01	
Finanzwirksame Aufwendungen			16 566 261,36	
Finanzwirksames Ergebnis		18 576 898,84	16 566 261,36	2 010 637,48

MVAG	Mittelverwendungs- und -aufbringungsgruppen	Mittelaufbringung	Mittelverwendung	Saldo
332	Einzahlungen aus der Rückzahlung von Darlehen sowie gewährten Vorschüssen (ohne 332x mit Projektcode - Anzahlungen)			
1141	Vorräte (- Veränderung)			
1142	Gegebene Anzahlungen auf Vorräte (- Veränderung)			
1540	Passive Rechnungsabgrenzung			
	Einzahlungen der Kontengruppe 000-089, die keinem Projekt mit Projektcode 1 zugeordnet sind			
	Einzahlungen der Kontengruppe 30, die keinem Projekt mit Projektcode 1 zugeordnet sind	2 136 977,62		
	- Erträge der Kontogruppe 80 mit Projektcode 1			
2301	Entnahmen von Rücklagen endfälliger Darlehen (Kontengruppe 893)			
Jährliche wiederkehrende Einzahlungen		2 136 977,62		
36	Auszahlungen aus der Finanzierungstätigkeit (ohne Projektcode 1)		821 376,89	
2401	Zuweisung an Rücklagen endfälliger Darlehen (Kontengruppe 793)			
342	Auszahlungen aus der Gewährung von Darlehen sowie gewährten Vorschüssen (ohne 342x mit Projektcode - Anzahlungen)		16 652,54	
1141	Vorräte (+ Veränderung)			
1142	Gegebene Anzahlungen auf Vorräte (+ Veränderung)			
1170	Aktive Rechnungsabgrenzung			
	Auszahlungen (Investitionen) der Kontengruppe 000-083, die keinem Projekt mit Projektcode 1 zugeordnet sind		1 550 807,74	
Jährliche wiederkehrende Auszahlungen			2 388 837,17	
	Kontengruppe 871, KT der Ergebnisrechnung, mit Projektcode (BZ)	-193 811,00		
Summe Kapitaltransfers der Ergebnisrechnung		-193 811,00		
H1 Jährliches Haushaltspotential (Eigenmittel)		20 520 065,46	18 955 098,53	1 564 966,93
H4VJ Haushaltspotential Vorjahr (Endbestand HP-RL Vorjahr, Konto 935077 = AB)				3 113 414,32
H2 verfügbares Haushaltspotential (Eigenmittel)				4 678 381,25

MVAG	Mittelverwendungs- und -aufbringungsgruppen	Mittelaufbringung	Mittelverwendung	Saldo
Information 1 - Berechnung der tatsächlichen Liquidität				
	im verfügbaren Haushaltspotential enthaltene Bedarfszuweisungen zur Liquiditätssteigerung aus Kontogruppe 871, KT der Ergebnisrechnung ohne Projektcode	5 000,00		
	tatsächlicher Liquiditätsbedarf ohne Rücklagenauflösung (Abgang)	4 673 381,25		
2401	Zuweisungen an Haushaltsrücklagen (Kontengruppe 794)		540 435,56	
2401	Zuweisungen an Haushaltsrücklagen (Kontengruppe 795)		1 706 662,31	
Jährliche Aufwände für Rücklagen			2 247 097,87	
2301	Entnahmen von Haushaltsrücklagen (Kontengruppe 894)	210 764,93		
2301	Entnahmen von Haushaltsrücklagen (Kontengruppe 895)	1 110 866,53		
Jährliche RL-Erträge f. Investitionen (finanzw.)		1 321 631,46		
H3 verfügbares Haushaltspotential (Eigenmittel) nach finanzwirksamen Rücklagen		6 000 012,71	2 247 097,87	3 752 914,84
	- Zuweisungen und Umbuchungen an investive Vorhaben		369 869,04	-369 869,04
	+ Rückführungen und Umbuchungen von investiven Vorhaben	14 921,47		14 921,47
H4 kumuliertes Haushaltspotential (Eigenmittel) Endbestand		6 014 934,18	2 616 966,91	3 397 967,27
Information 2 - Abwicklungsbuchung				
H4VJ	Haushaltspotential Rücklage (HP-RL) Anfangsbestand (=Endbestand HP-RL Vorjahr Konto 935077)			3 113 414,32
	Abwicklung HP-RL (Eigenmittel) - Buchungsbetrag			284 552,95
	Konto HP RL 935077, tatsächlicher Endbestand			3 397 967,27
	Kontrolle (H4 Berechnung zu HP-RL Konto)			0,00
Information 3 - Eigenmittel im Kassenbestand				
Kassenbestand "operativ"				
	Forderungen Teilsumme A			
	- Teilsummen a (kurzfristig) der Forderungen aus Beilage 3			267 522,80
	Verbindlichkeiten Teilsumme A			
	+ Teilsummen a (kurzfristig) der Verbindlichkeiten aus Beilage 3			47 684,70
Summe "Eigenmittel im Kassenbestand"				2 893 576,22

MVAG	Mittelverwendungs- und -aufbringungsgruppen	Mittelaufbringung	Mittelverwendung	Saldo
Information 4 - Zuführungen aus dem Detailnachweis				
Aufstellung aller Konten der KG 899 und KG 799 mit bzw. ohne PC				
	1/980000/799		369 869,04	
	2/980000/899	14 921,47		
	Summe ohne PC	14 921,47	369 869,04	-354 947,57
	5/612300/799 PC 1 000091		7 800,00	
	5/870000/799 PC 1 000094		7 121,47	
	6/240200/899 PC 1 000093	176 490,19		
	6/612000/899 PC 1 000006	145 687,51		
	6/710100/899 PC 1 000023	22 624,80		
	6/816100/899 PC 1 000051	25 066,54		
	Summe mit PC	369 869,04	14 921,47	354 947,57

Ergebnis- und Finanzierungsrechnung Detailnachweis

		MVAG			Ergebnisrechnung			Finanzierungsrechnung		
		EH	FH	VCQU	RA 2024	VA 2024	RA - VA	RA 2024	VA 2024	RA - VA
0 Vertretungskörper und allgemeine Verwaltung										
00	Gewählte Gemeindeorgane									
000	Gewählte Gemeindeorgane									
000000	Gewählte Gemeindeorgane									
Operative Gebarung										
SU 21 / 31	Summe Erträge / Einzahlungen operative Gebarung				0,00	0,00	0,00	0,00	0,00	0,00
1/000000-582110	Sonstige Dienstgeberbeiträge zur sozialen Sicherheit	2212	3212	20	17 228,59	17 300,00	-71,41	17 228,59	17 300,00	-71,41
1/000000-670000	Versicherungen	2222	3222	24	819,54	1 000,00	-180,46	819,54	1 000,00	-180,46
1/000000-721000	Bezüge D.Organe	2225	3225	22	293 361,06	292 400,00	961,06	293 361,06	292 400,00	961,06
1/000000-723000	Reisekosten u. Diäten	2225	3225	24	542,56	1 100,00	-557,44	542,56	1 100,00	-557,44
1/000000-757000	Schulungskosten	2234	3234	27	15 960,33	18 000,00	-2 039,67	15 960,33	18 000,00	-2 039,67
1/000000-760000	Pension Bgm. Dr. Cserny	2234	3234	21	31 718,04	29 000,00	2 718,04	31 718,04	29 000,00	2 718,04
SU 22 / 32	Summe Aufwendungen / Auszahlungen operative Gebarung				359 630,12	358 800,00	830,12	359 630,12	358 800,00	830,12
SA 0 / SA 1	(0) Nettoergebnis (21 - 22) / (1) Geldfluss operative Gebarung (31 - 32)				-359 630,12	-358 800,00	-830,12	-359 630,12	-358 800,00	-830,12
SU 23	Summe Haushaltsrücklagen				0,00	0,00	0,00	0,00	0,00	0,00
SA00	Nettoergebnis nach Zuw./Entn. Haushaltsrücklagen (Saldo 0 +/- SU23)				-359 630,12	-358 800,00	-830,12			
Investive Gebarung										
SU 33	Summe Einzahlungen investive Gebarung							0,00	0,00	0,00
SU 34	Summe Auszahlungen investive Gebarung							0,00	0,00	0,00
SA2	Saldo (2) Geldfluss aus der Investiven Gebarung (33 - 34)							0,00	0,00	0,00
SA3	Saldo (3) Nettofinanzierungssaldo (Saldo 1 + Saldo 2)							-359 630,12	-358 800,00	-830,12
Finanzierungstätigkeit										
SU 35	Summe Einzahlungen aus der Finanzierungstätigkeit							0,00	0,00	0,00
SU 36	Summe Auszahlungen aus der Finanzierungstätigkeit							0,00	0,00	0,00
SA4	Saldo (4) Geldfluss aus der Finanzierungstätigkeit (35 - 36)							0,00	0,00	0,00
SA5	Saldo (5) Geldfluss aus der voranschlagswirksamen Gebarung (Saldo 3 + Saldo 4)							-359 630,12	-358 800,00	-830,12
01	Hauptverwaltung									
010	Zentralamt									
010000	Zentralamt									
Operative Gebarung										
2/010000+804000	Veräußerungen von Amts-, Betriebs- und Geschäftsausstattung	2116			726,00	0,00	726,00	0,00	0,00	0,00
2/010000+810200	Spenden	2114	3114	13	1 600,00	1 600,00	0,00	1 600,00	1 600,00	0,00

		MVAG			Ergebnisrechnung			Finanzierungsrechnung		
		MVAG	MVAG	VCQU	RA 2024	VA 2024	RA - VA	RA 2024	VA 2024	RA - VA
		EH	FH							
2/010000+817000	Erträge aus der Auflösung von sonstigen Rückstellungen	2117			9 016,91	8 200,00	816,91	0,00	0,00	0,00
2/010000+823000	Zinsen Abfertigungsrücklage	2131	3131	14	2 587,13	500,00	2 087,13	2 587,13	500,00	2 087,13
2/010000+827120	Kostensätze Bund/AMS	2116	3116	18	7 200,00	4 800,00	2 400,00	7 200,00	4 800,00	2 400,00
2/010000+829000	Sonstige Einnahmen	2116	3116	18	516,40	400,00	116,40	516,40	400,00	116,40
SU 21 / 31	Summe Erträge / Einzahlungen operative Gebarung				21 646,44	15 500,00	6 146,44	11 903,53	7 300,00	4 603,53
1/010000-452000	Treibstoffe	2221	3221	23	215,19	1 000,00	-784,81	215,19	1 000,00	-784,81
1/010000-456000	Büromittel	2221	3221	23	6 701,27	6 500,00	201,27	6 281,94	6 500,00	-218,06
1/010000-457000	Gesetzblätter U.Zeitschriften	2221	3221	23	2 251,98	3 000,00	-748,02	2 251,98	3 000,00	-748,02
1/010000-510000	Geldbezüge VB Schema I	2211	3211	20	311 780,66	320 900,00	-9 119,34	311 780,66	320 900,00	-9 119,34
1/010000-563100	Aufwandsentschädigung VB	2213	3213	20	548,35	1 300,00	-751,65	548,35	1 300,00	-751,65
1/010000-565100	Mehrleistungsvergütungen	2211	3211	20	1 952,00	3 100,00	-1 148,00	1 952,00	3 100,00	-1 148,00
1/010000-569100	Nebengebühren VB	2211	3211	20	2 905,97	3 000,00	-94,03	2 905,97	3 000,00	-94,03
1/010000-582000	Dgb Zum Ausgleichsfonds	2212	3212	20	11 038,52	11 300,00	-261,48	11 038,52	11 300,00	-261,48
1/010000-582110	Sonstige DGB für VB	2212	3212	20	57 978,78	57 200,00	778,78	57 978,78	57 200,00	778,78
1/010000-590000	Studienbeihilfe	2212	3212	20	66,06	400,00	-333,94	66,06	400,00	-333,94
1/010000-591000	Dotierung von Rückstellungen für Abfertigungen	2214			12 500,21	2 800,00	9 700,21	0,00	0,00	0,00
1/010000-592000	Dotierung von Rückstellungen für Jubiläumswendungen	2214			7 514,59	2 800,00	4 714,59	0,00	0,00	0,00
1/010000-617000	Instandhaltung Fahrzeuge	2224	3224	24	149,68	1 000,00	-850,32	149,68	1 000,00	-850,32
1/010000-618000	Instandh. EDV (Wartungsverträge)	2224	3224	24	36 712,23	26 600,00	10 112,23	37 762,01	26 600,00	11 162,01
1/010000-630000	Postdienste	2222	3222	24	27 845,65	24 500,00	3 345,65	29 508,55	24 500,00	5 008,55
1/010000-631200	Kosten Internet	2222	3222	24	5 369,18	4 300,00	1 069,18	4 375,80	4 300,00	75,80
1/010000-670000	Versicherungen	2222	3222	24	8 558,32	9 000,00	-441,68	8 558,32	9 000,00	-441,68
1/010000-680000	Planmäßige Abschreibung	2226			17 242,89	17 600,00	-357,11	0,00	0,00	0,00
1/010000-683000	Verluste aus dem Abgang von Sachanlagen und immateriellen Vermögenswerten	2226			2 682,56	0,00	2 682,56	0,00	0,00	0,00
1/010000-710000	Öffentliche Abgaben (Ausgaben), ohne Gebühren gemäß FAG	2225	3225	24	96,40	100,00	-3,60	96,40	100,00	-3,60
1/010000-720001	PKE Bauhof Statistische Erhebungen	2225	3225	24	1 698,24	1 900,00	-201,76	1 698,24	1 900,00	-201,76
1/010000-724100	Reisegebühren VB	2225	3225	24	323,23	700,00	-376,77	323,23	700,00	-376,77
1/010000-729000	Sonstige Ausgaben	2225	3225	24	1 615,13	3 600,00	-1 984,87	1 615,13	3 600,00	-1 984,87
SU 22 / 32	Summe Aufwendungen / Auszahlungen operative Gebarung				517 747,09	502 600,00	15 147,09	479 106,81	479 400,00	-293,19
SA 0 / SA 1	(0) Nettoergebnis (21 - 22) / (1) Geldfluss operative Gebarung (31 - 32)				-496 100,65	-487 100,00	-9 000,65	-467 203,28	-472 100,00	4 896,72
2/010000+894001	Entnahmen von zweckgebundenen Haushaltsrücklagen	2301			210 764,93	210 700,00	64,93	0,00	0,00	0,00
1/010000-794001	Zuweisung an zweckgebundene Haushaltsrücklagen	2401			89 940,35	88 300,00	1 640,35	0,00	0,00	0,00
SU 23	Summe Haushaltsrücklagen				120 824,58	122 400,00	-1 575,42	0,00	0,00	0,00

		MVAG MVAG VCQU			Ergebnisrechnung			Finanzierungsrechnung		
		EH	FH		RA 2024	VA 2024	RA - VA	RA 2024	VA 2024	RA - VA
SA00	Nettoergebnis nach Zuw./Entn. Haushaltsrücklagen (Saldo 0 +/- SU23)				-375 276,07	-364 700,00	-10 576,07			
Investive Gebarung										
2/010000+804000	Veräußerungen von Amts-, Betriebs- und Geschäftsausstattung		3315		0,00	0,00	0,00	726,00	0,00	726,00
SU 33	Summe Einzahlungen investive Gebarung							726,00	0,00	726,00
1/010000-042600	Geschäftsausstattung (EDV)		3415	2 41	0,00	0,00	0,00	17 950,21	32 500,00	-14 549,79
SU 34	Summe Auszahlungen investive Gebarung							17 950,21	32 500,00	-14 549,79
SA2	Saldo (2) Geldfluss aus der Investiven Gebarung (33 – 34)							-17 224,21	-32 500,00	15 275,79
SA3	Saldo (3) Nettofinanzierungssaldo (Saldo 1 + Saldo 2)							-484 427,49	-504 600,00	20 172,51
Finanzierungstätigkeit										
SU 35	Summe Einzahlungen aus der Finanzierungstätigkeit							0,00	0,00	0,00
SU 36	Summe Auszahlungen aus der Finanzierungstätigkeit							0,00	0,00	0,00
SA4	Saldo (4) Geldfluss aus der Finanzierungstätigkeit (35 – 36)							0,00	0,00	0,00
SA5	Saldo (5) Geldfluss aus der voranschlagswirksamen Gebarung (Saldo 3 + Saldo 4)							-484 427,49	-504 600,00	20 172,51
015	Pressestelle, Amtsblatt und Öffentlichkeitsarbeit									
015000	Amtsblatt									
Operative Gebarung										
2/015000+829000	Sonstige Einnahmen (Zuschuss Banken)	2116	3116	18	3 200,00	2 300,00	900,00	3 200,00	2 300,00	900,00
SU 21 / 31	Summe Erträge / Einzahlungen operative Gebarung				3 200,00	2 300,00	900,00	3 200,00	2 300,00	900,00
1/015000-457000	Stadtzeitung	2221	3221	23	30 472,98	26 000,00	4 472,98	30 472,98	26 000,00	4 472,98
1/015000-728000	Homepage EDV	2225	3225	24	3 327,06	4 000,00	-672,94	3 327,06	4 000,00	-672,94
SU 22 / 32	Summe Aufwendungen / Auszahlungen operative Gebarung				33 800,04	30 000,00	3 800,04	33 800,04	30 000,00	3 800,04
SA 0 / SA 1	(0) Nettoergebnis (21 - 22) / (1) Geldfluss operative Gebarung (31 – 32)				-30 600,04	-27 700,00	-2 900,04	-30 600,04	-27 700,00	-2 900,04
SU 23	Summe Haushaltsrücklagen				0,00	0,00	0,00	0,00	0,00	0,00
SA00	Nettoergebnis nach Zuw./Entn. Haushaltsrücklagen (Saldo 0 +/- SU23)				-30 600,04	-27 700,00	-2 900,04			
Investive Gebarung										
SU 33	Summe Einzahlungen investive Gebarung							0,00	0,00	0,00
SU 34	Summe Auszahlungen investive Gebarung							0,00	0,00	0,00
SA2	Saldo (2) Geldfluss aus der Investiven Gebarung (33 – 34)							0,00	0,00	0,00
SA3	Saldo (3) Nettofinanzierungssaldo (Saldo 1 + Saldo 2)							-30 600,04	-27 700,00	-2 900,04
Finanzierungstätigkeit										
SU 35	Summe Einzahlungen aus der Finanzierungstätigkeit							0,00	0,00	0,00
SU 36	Summe Auszahlungen aus der Finanzierungstätigkeit							0,00	0,00	0,00
SA4	Saldo (4) Geldfluss aus der Finanzierungstätigkeit (35 – 36)							0,00	0,00	0,00
SA5	Saldo (5) Geldfluss aus der voranschlagswirksamen Gebarung (Saldo 3 + Saldo 4)							-30 600,04	-27 700,00	-2 900,04

		MVAG			Ergebnisrechnung			Finanzierungsrechnung		
		EH	FH	VCQU	RA 2024	VA 2024	RA - VA	RA 2024	VA 2024	RA - VA
019	Repräsentation									
019000	Repräsentationen									
Operative Gebarung										
SU 21 / 31	Summe Erträge / Einzahlungen operative Gebarung				0,00	0,00	0,00	0,00	0,00	0,00
1/019000-723200	Ausgaben d. Bürgermeisters	2225	3225	24	1 654,97	3 000,00	-1 345,03	1 654,97	3 000,00	-1 345,03
1/019000-723300	Ausgaben d. Gemeinderates	2225	3225	24	7 199,70	8 000,00	-800,30	7 199,70	8 000,00	-800,30
1/019000-723400	Ausgaben allgemein	2225	3225	24	1 101,58	2 000,00	-898,42	1 101,58	2 000,00	-898,42
SU 22 / 32	Summe Aufwendungen / Auszahlungen operative Gebarung				9 956,25	13 000,00	-3 043,75	9 956,25	13 000,00	-3 043,75
SA 0 / SA 1	(0) Nettoergebnis (21 - 22) / (1) Geldfluss operative Gebarung (31 - 32)				-9 956,25	-13 000,00	3 043,75	-9 956,25	-13 000,00	3 043,75
SU 23	Summe Haushaltsrücklagen				0,00	0,00	0,00	0,00	0,00	0,00
SA00	Nettoergebnis nach Zuw./Entn. Haushaltsrücklagen (Saldo 0 +/- SU23)				-9 956,25	-13 000,00	3 043,75			
Investive Gebarung										
SU 33	Summe Einzahlungen investive Gebarung							0,00	0,00	0,00
SU 34	Summe Auszahlungen investive Gebarung							0,00	0,00	0,00
SA2	Saldo (2) Geldfluss aus der Investiven Gebarung (33 - 34)							0,00	0,00	0,00
SA3	Saldo (3) Nettofinanzierungssaldo (Saldo 1 + Saldo 2)							-9 956,25	-13 000,00	3 043,75
Finanzierungstätigkeit										
SU 35	Summe Einzahlungen aus der Finanzierungstätigkeit							0,00	0,00	0,00
SU 36	Summe Auszahlungen aus der Finanzierungstätigkeit							0,00	0,00	0,00
SA4	Saldo (4) Geldfluss aus der Finanzierungstätigkeit (35 - 36)							0,00	0,00	0,00
SA5	Saldo (5) Geldfluss aus der voranschlagswirksamen Gebarung (Saldo 3 + Saldo 4)							-9 956,25	-13 000,00	3 043,75
02	Hauptverwaltung									
020	Rechtsamt									
020000	Rechtsamt									
Operative Gebarung										
2/020000+816200	Kostenersätze	2114	3114	13	3 521,39	900,00	2 621,39	2 050,49	900,00	1 150,49
SU 21 / 31	Summe Erträge / Einzahlungen operative Gebarung				3 521,39	900,00	2 621,39	2 050,49	900,00	1 150,49
1/020000-640100	Beratungskosten	2222	3222	24	20 934,88	24 000,00	-3 065,12	21 021,87	24 000,00	-2 978,13
SU 22 / 32	Summe Aufwendungen / Auszahlungen operative Gebarung				20 934,88	24 000,00	-3 065,12	21 021,87	24 000,00	-2 978,13
SA 0 / SA 1	(0) Nettoergebnis (21 - 22) / (1) Geldfluss operative Gebarung (31 - 32)				-17 413,49	-23 100,00	5 686,51	-18 971,38	-23 100,00	4 128,62
SU 23	Summe Haushaltsrücklagen				0,00	0,00	0,00	0,00	0,00	0,00
SA00	Nettoergebnis nach Zuw./Entn. Haushaltsrücklagen (Saldo 0 +/- SU23)				-17 413,49	-23 100,00	5 686,51			
Investive Gebarung										
SU 33	Summe Einzahlungen investive Gebarung							0,00	0,00	0,00
SU 34	Summe Auszahlungen investive Gebarung							0,00	0,00	0,00
SA2	Saldo (2) Geldfluss aus der Investiven Gebarung (33 - 34)							0,00	0,00	0,00

		MVAG MVAG VCQU			Ergebnisrechnung			Finanzierungsrechnung		
		EH	FH		RA 2024	VA 2024	RA - VA	RA 2024	VA 2024	RA - VA
SA3	Saldo (3) Nettofinanzierungssaldo (Saldo 1 + Saldo 2)							-18 971,38	-23 100,00	4 128,62
Finanzierungstätigkeit										
SU 35	Summe Einzahlungen aus der Finanzierungstätigkeit							0,00	0,00	0,00
SU 36	Summe Auszahlungen aus der Finanzierungstätigkeit							0,00	0,00	0,00
SA4	Saldo (4) Geldfluss aus der Finanzierungstätigkeit (35 – 36)							0,00	0,00	0,00
SA5	Saldo (5) Geldfluss aus der voranschlagswirksamen Gebarung (Saldo 3 + Saldo 4)							-18 971,38	-23 100,00	4 128,62
022	Standesamt									
022000	Standesamts- und Staatsbürgerschaftsverband									
Operative Gebarung										
2/022000+816200	Betriebskostenersatz StaVb.	2114	3114	13	4 100,00	4 100,00	0,00	4 100,00	4 100,00	0,00
2/022000+817000	Erträge aus der Auflösung von sonstigen Rückstellungen	2117			34 101,31	36 800,00	-2 698,69	0,00	0,00	0,00
2/022000+827000	Kostenersatz F. Ueberlassung V.Bed.	2116	3116	18	197 007,91	202 600,00	-5 592,09	197 007,91	202 600,00	-5 592,09
2/022000+827110	Kostenersätze AMS ATZ	2116	3116	18	23 360,80	20 900,00	2 460,80	23 360,80	20 900,00	2 460,80
SU 21 / 31	Summe Erträge / Einzahlungen operative Gebarung				258 570,02	264 400,00	-5 829,98	224 468,71	227 600,00	-3 131,29
1/022000-510000	Geldbezüge VB Schema I	2211	3211	20	149 915,79	155 700,00	-5 784,21	149 915,79	155 700,00	-5 784,21
1/022000-511000	Geldbezüge VB Schema II	2211	3211	20	4 985,77	6 700,00	-1 714,23	4 985,77	6 700,00	-1 714,23
1/022000-563100	Aufwandsentschädigung VB	2213	3213	20	7 368,55	7 700,00	-331,45	7 368,55	7 700,00	-331,45
1/022000-565100	Mehrleistungsvergütungen	2211	3211	20	10 370,59	9 200,00	1 170,59	10 370,59	9 200,00	1 170,59
1/022000-569100	Nebengebühren VB	2211	3211	20	3 011,75	3 600,00	-588,25	3 011,75	3 600,00	-588,25
1/022000-582000	Dgb Zum Ausgleichsfonds	2212	3212	20	1 381,17	1 100,00	281,17	1 381,17	1 100,00	281,17
1/022000-582110	Sonstige DGB für VB	2212	3212	20	19 566,43	25 000,00	-5 433,57	19 566,43	25 000,00	-5 433,57
1/022000-592000	Dotierung von Rückstellungen für Jubiläumswendungen	2214			3 399,65	200,00	3 199,65	0,00	0,00	0,00
1/022000-724100	Reisegebühren VB	2225	3225	24	281,39	600,00	-318,61	281,39	600,00	-318,61
1/022000-752000	Verbandsbeitrag	2231	3231	26	125 782,44	125 800,00	-17,56	125 782,44	125 800,00	-17,56
SU 22 / 32	Summe Aufwendungen / Auszahlungen operative Gebarung				326 063,53	335 600,00	-9 536,47	322 663,88	335 400,00	-12 736,12
SA 0 / SA 1	(0) Nettoergebnis (21 - 22) / (1) Geldfluss operative Gebarung (31 – 32)				-67 493,51	-71 200,00	3 706,49	-98 195,17	-107 800,00	9 604,83
SU 23	Summe Haushaltsrücklagen				0,00	0,00	0,00	0,00	0,00	0,00
SA00	Nettoergebnis nach Zuw./Entn. Haushaltsrücklagen (Saldo 0 +/- SU23)				-67 493,51	-71 200,00	3 706,49			
Investive Gebarung										
SU 33	Summe Einzahlungen investive Gebarung							0,00	0,00	0,00
SU 34	Summe Auszahlungen investive Gebarung							0,00	0,00	0,00
SA2	Saldo (2) Geldfluss aus der Investiven Gebarung (33 – 34)							0,00	0,00	0,00
SA3	Saldo (3) Nettofinanzierungssaldo (Saldo 1 + Saldo 2)							-98 195,17	-107 800,00	9 604,83
Finanzierungstätigkeit										
SU 35	Summe Einzahlungen aus der Finanzierungstätigkeit							0,00	0,00	0,00

	MVAG	MVAG	VCQU	Ergebnisrechnung			Finanzierungsrechnung			
				EH	FH		RA 2024	VA 2024	RA - VA	RA 2024
SU 36								0,00	0,00	0,00
SA4								0,00	0,00	0,00
SA5								-98 195,17	-107 800,00	9 604,83
023										
023000										
Operative Gebarung										
SU 21 / 31								0,00	0,00	0,00
1/023000-456000	Büromittel	2221	3221	23	882,59	2 500,00	-1 617,41	882,59	2 500,00	-1 617,41
SU 22 / 32								882,59	2 500,00	-1 617,41
SA 0 / SA 1								-882,59	-2 500,00	1 617,41
SU 23								0,00	0,00	0,00
SA00								-882,59	-2 500,00	1 617,41
Investive Gebarung										
SU 33								0,00	0,00	0,00
SU 34								0,00	0,00	0,00
SA2								0,00	0,00	0,00
SA3								-882,59	-2 500,00	1 617,41
Finanzierungstätigkeit										
SU 35								0,00	0,00	0,00
SU 36								0,00	0,00	0,00
SA4								0,00	0,00	0,00
SA5								-882,59	-2 500,00	1 617,41
024										
024000										
Operative Gebarung										
2/024000+816400	Kostenbeitrag V.Land	2114	3114	13	10 067,87	3 000,00	7 067,87	10 067,87	3 000,00	7 067,87
2/024000+828000	Ersätze F.Wählerevidenz	2116	3116	18	0,00	1 000,00	-1 000,00	0,00	1 000,00	-1 000,00
SU 21 / 31								10 067,87	4 000,00	6 067,87
1/024000-456000	Büromittel	2221	3221	23	11 314,76	5 000,00	6 314,76	11 314,76	5 000,00	6 314,76
1/024000-720001	PKE Bauhof Wahlen	2225	3225	24	2 693,76	1 600,00	1 093,76	2 693,76	1 600,00	1 093,76
1/024000-723100	Amtspauschalen F. Wahlkommission	2225	3225	24	11 424,50	20 000,00	-8 575,50	11 424,50	20 000,00	-8 575,50
SU 22 / 32								25 433,02	26 600,00	-1 166,98
SA 0 / SA 1								-15 365,15	-22 600,00	7 234,85
SU 23								0,00	0,00	0,00
SA00								-15 365,15	-22 600,00	7 234,85

	MVAG	MVAG	VCQU	Ergebnisrechnung			Finanzierungsrechnung			
				EH	FH		RA 2024	VA 2024	RA - VA	RA 2024
Investive Gebarung										
SU 33								0,00	0,00	0,00
SU 34								0,00	0,00	0,00
SA2								0,00	0,00	0,00
SA3								-15 365,15	-22 600,00	7 234,85
Finanzierungstätigkeit										
SU 35								0,00	0,00	0,00
SU 36								0,00	0,00	0,00
SA4								0,00	0,00	0,00
SA5								-15 365,15	-22 600,00	7 234,85
029 Amtsgebäude										
029000 Amtsgebäude										
Operative Gebarung										
2/029000+811000	Mieten Stadtsaal	2115	3115	14	1 633,67	3 500,00	-1 866,33	1 833,67	3 500,00	-1 666,33
SU 21 / 31	Summe Erträge / Einzahlungen operative Gebarung				1 633,67	3 500,00	-1 866,33	1 833,67	3 500,00	-1 666,33
1/029000-400000	Geringwertige Wirtschaftsgüter des Anlagevermögens	2221	3221	23	5 174,33	4 100,00	1 074,33	5 754,58	4 100,00	1 654,58
1/029000-454000	Reinigungsmittel	2221	3221	23	3 148,27	2 800,00	348,27	3 148,27	2 800,00	348,27
1/029000-459000	Sonstige Verbrauchsgüter	2221	3221	23	948,42	1 100,00	-151,58	771,91	1 100,00	-328,09
1/029000-511000	Geldbezüge VB Schema II	2211	3211	20	23 380,44	24 500,00	-1 119,56	23 380,44	24 500,00	-1 119,56
1/029000-565100	Mehrleistungsvergütungen	2211	3211	20	0,00	500,00	-500,00	0,00	500,00	-500,00
1/029000-582000	Dgb Zum Ausgleichsfonds	2212	3212	20	855,07	1 100,00	-244,93	855,07	1 100,00	-244,93
1/029000-582110	Sonstige DGB für VB	2212	3212	20	5 002,56	5 200,00	-197,44	5 002,56	5 200,00	-197,44
1/029000-590000	Studienbeihilfe	2212	3212	20	0,00	500,00	-500,00	0,00	500,00	-500,00
1/029000-600000	Strom Stadtamt	2222	3222	24	2 934,82	10 000,00	-7 065,18	2 934,82	10 000,00	-7 065,18
1/029000-600200	Strom Stadtsaal	2222	3222	24	1 160,07	3 600,00	-2 439,93	1 160,07	3 600,00	-2 439,93
1/029000-600210	Gas "Neues GDZ" Stadtamt	2222	3222	24	7 111,23	10 000,00	-2 888,77	7 111,23	10 000,00	-2 888,77
1/029000-600300	Gas Stadtsaal	2222	3222	24	2 810,93	2 500,00	310,93	2 810,93	2 500,00	310,93
1/029000-614000	Instandhaltung d. Gebäudes	2224	3224	24	25 823,37	33 500,00	-7 676,63	25 823,37	33 500,00	-7 676,63
1/029000-614002	Instandhaltung Stadtsaal	2224	3224	24	0,00	6 600,00	-6 600,00	0,00	6 600,00	-6 600,00
1/029000-616000	Instandhaltung von Maschinen und maschinellen Anlagen	2224	3224	24	0,00	600,00	-600,00	0,00	600,00	-600,00
1/029000-631000	Telekommunikationsdienste	2222	3222	24	7 183,39	6 500,00	683,39	7 024,45	6 500,00	524,45
1/029000-670000	Versicherungen	2222	3222	24	6 361,48	7 200,00	-838,52	6 361,48	7 200,00	-838,52
1/029000-680000	Planmäßige Abschreibung	2226			453,70	300,00	153,70	0,00	0,00	0,00
1/029000-700000	Miete Stadtamt	2223	3223	24	81 898,24	81 900,00	-1,76	81 898,24	81 900,00	-1,76
1/029000-700002	Miete Stadtsaal	2223	3223	24	28 631,64	28 600,00	31,64	28 631,64	28 600,00	31,64
1/029000-700100	Betriebskosten Stadtamt	2223	3223	24	6 101,11	10 000,00	-3 898,89	6 101,11	10 000,00	-3 898,89

		MVAG			Ergebnisrechnung			Finanzierungsrechnung		
		EH	FH	VCQU	RA 2024	VA 2024	RA - VA	RA 2024	VA 2024	RA - VA
1/029000-700120	Betriebskosten Stadtsaal	2223	3223	24	3 041,01	3 800,00	-758,99	3 041,01	3 800,00	-758,99
1/029000-700200	Leasing Kopierer/Miete Datenschutzbehälter	2223	3223	24	5 690,08	4 200,00	1 490,08	5 698,64	4 200,00	1 498,64
1/029000-711000	Geb. für die Ben. von Gde.Einricht- ungen u. -anlag. gem. FAG (Ausgabe)	2225	3225	24	7 189,94	8 200,00	-1 010,06	7 189,94	8 200,00	-1 010,06
1/029000-720012	PKE Bauhof Stadtamt	2225	3225	24	5 270,40	4 500,00	770,40	5 270,40	4 500,00	770,40
1/029000-720013	PKE Bauhof Stadtsaal	2225	3225	24	7 261,44	4 900,00	2 361,44	7 261,44	4 900,00	2 361,44
1/029000-728000	Entgelte für sonstige Leistungen	2225	3225	24	266,49	100,00	166,49	266,49	100,00	166,49
SU 22 / 32	Summe Aufwendungen / Auszahlungen operative Gebarung				237 698,43	266 800,00	-29 101,57	237 498,09	266 500,00	-29 001,91
SA 0 / SA 1	(0) Nettoergebnis (21 - 22) / (1) Geldfluss operative Gebarung (31 - 32)				-236 064,76	-263 300,00	27 235,24	-235 664,42	-263 000,00	27 335,58
SU 23	Summe Haushaltsrücklagen				0,00	0,00	0,00	0,00	0,00	0,00
SA00	Nettoergebnis nach Zuw./Entn. Haushaltsrücklagen (Saldo 0 +/- SU23)				-236 064,76	-263 300,00	27 235,24			
Investive Gebarung										
SU 33	Summe Einzahlungen investive Gebarung							0,00	0,00	0,00
1/029000-042000	Amtsausstattung (groß)		3415	2 41	0,00	0,00	0,00	9 529,51	10 100,00	-570,49
SU 34	Summe Auszahlungen investive Gebarung							9 529,51	10 100,00	-570,49
SA2	Saldo (2) Geldfluss aus der Investiven Gebarung (33 - 34)							-9 529,51	-10 100,00	570,49
SA3	Saldo (3) Nettofinanzierungssaldo (Saldo 1 + Saldo 2)							-245 193,93	-273 100,00	27 906,07
Finanzierungstätigkeit										
SU 35	Summe Einzahlungen aus der Finanzierungstätigkeit							0,00	0,00	0,00
SU 36	Summe Auszahlungen aus der Finanzierungstätigkeit							0,00	0,00	0,00
SA4	Saldo (4) Geldfluss aus der Finanzierungstätigkeit (35 - 36)							0,00	0,00	0,00
SA5	Saldo (5) Geldfluss aus der voranschlagswirksamen Gebarung (Saldo 3 + Saldo 4)							-245 193,93	-273 100,00	27 906,07
03	Bauverwaltung									
030	Bauamt									
030000	Bauamt									
Operative Gebarung										
SU 21 / 31	Summe Erträge / Einzahlungen operative Gebarung				0,00	0,00	0,00	0,00	0,00	0,00
1/030000-400000	Geringwertige Wirtschaftsgüter (GWG)	2221	3221	23	758,12	1 400,00	-641,88	758,12	1 400,00	-641,88
1/030000-456000	Büromittel	2221	3221	23	733,44	700,00	33,44	733,44	700,00	33,44
1/030000-510000	Geldbezüge VB Schema I	2211	3211	20	112 350,47	111 200,00	1 150,47	112 350,47	111 200,00	1 150,47
1/030000-563100	Aufwandsentschädigung VB	2213	3213	20	0,00	700,00	-700,00	0,00	700,00	-700,00
1/030000-565100	Mehrleistungsvergütungen	2211	3211	20	2 384,45	900,00	1 484,45	2 384,45	900,00	1 484,45
1/030000-582000	Dgb Zum Ausgleichsfonds	2212	3212	20	2 881,89	3 100,00	-218,11	2 881,89	3 100,00	-218,11
1/030000-582110	Sonstige DGB für VB	2212	3212	20	24 514,79	26 500,00	-1 985,21	24 514,79	26 500,00	-1 985,21
1/030000-591000	Dotierung von Rückstellungen für Abfertigungen	2214			0,00	800,00	-800,00	0,00	0,00	0,00

		MVAG			Ergebnisrechnung			Finanzierungsrechnung		
		EH	FH	VCQU	RA 2024	VA 2024	RA - VA	RA 2024	VA 2024	RA - VA
1/030000-592000	Dotierung von Rückstellungen für Jubiläumswendungen	2214			2 385,30	1 600,00	785,30	0,00	0,00	0,00
1/030000-618000	Instandh. EDV (Wartungsverträge)	2224	3224	24	13 538,57	17 800,00	-4 261,43	13 538,57	17 800,00	-4 261,43
1/030000-631000	Telekommunikationsdienste	2222	3222	24	158,09	100,00	58,09	158,09	100,00	58,09
1/030000-724100	Reisegebühren VB	2225	3225	24	133,09	600,00	-466,91	133,09	600,00	-466,91
SU 22 / 32	Summe Aufwendungen / Auszahlungen operative Gebarung				159 838,21	165 400,00	-5 561,79	157 452,91	163 000,00	-5 547,09
SA 0 / SA 1	(0) Nettoergebnis (21 - 22) / (1) Geldfluss operative Gebarung (31 - 32)				-159 838,21	-165 400,00	5 561,79	-157 452,91	-163 000,00	5 547,09
SU 23	Summe Haushaltsrücklagen				0,00	0,00	0,00	0,00	0,00	0,00
SA00	Nettoergebnis nach Zuw./Entn. Haushaltsrücklagen (Saldo 0 +/- SU23)				-159 838,21	-165 400,00	5 561,79			
Investive Gebarung										
SU 33	Summe Einzahlungen investive Gebarung							0,00	0,00	0,00
SU 34	Summe Auszahlungen investive Gebarung							0,00	0,00	0,00
SA2	Saldo (2) Geldfluss aus der Investiven Gebarung (33 - 34)							0,00	0,00	0,00
SA3	Saldo (3) Nettofinanzierungssaldo (Saldo 1 + Saldo 2)							-157 452,91	-163 000,00	5 547,09
Finanzierungstätigkeit										
SU 35	Summe Einzahlungen aus der Finanzierungstätigkeit							0,00	0,00	0,00
SU 36	Summe Auszahlungen aus der Finanzierungstätigkeit							0,00	0,00	0,00
SA4	Saldo (4) Geldfluss aus der Finanzierungstätigkeit (35 - 36)							0,00	0,00	0,00
SA5	Saldo (5) Geldfluss aus der voranschlagswirksamen Gebarung (Saldo 3 + Saldo 4)							-157 452,91	-163 000,00	5 547,09
031	Amt für Raumordnung und Raumplanung									
031000	Raumordnung und Raumplanung									
Operative Gebarung										
SU 21 / 31	Summe Erträge / Einzahlungen operative Gebarung				0,00	0,00	0,00	0,00	0,00	0,00
1/031000-680000	Planmäßige Abschreibung	2226			886,79	300,00	586,79	0,00	0,00	0,00
SU 22 / 32	Summe Aufwendungen / Auszahlungen operative Gebarung				886,79	300,00	586,79	0,00	0,00	0,00
SA 0 / SA 1	(0) Nettoergebnis (21 - 22) / (1) Geldfluss operative Gebarung (31 - 32)				-886,79	-300,00	-586,79	0,00	0,00	0,00
SU 23	Summe Haushaltsrücklagen				0,00	0,00	0,00	0,00	0,00	0,00
SA00	Nettoergebnis nach Zuw./Entn. Haushaltsrücklagen (Saldo 0 +/- SU23)				-886,79	-300,00	-586,79			
Investive Gebarung										
SU 33	Summe Einzahlungen investive Gebarung							0,00	0,00	0,00
1/031000-070000	Flächenwidmungsplan		3411	2 42	0,00	0,00	0,00	5 384,64	15 000,00	-9 615,36
SU 34	Summe Auszahlungen investive Gebarung							5 384,64	15 000,00	-9 615,36
SA2	Saldo (2) Geldfluss aus der Investiven Gebarung (33 - 34)							-5 384,64	-15 000,00	9 615,36
SA3	Saldo (3) Nettofinanzierungssaldo (Saldo 1 + Saldo 2)							-5 384,64	-15 000,00	9 615,36
Finanzierungstätigkeit										
SU 35	Summe Einzahlungen aus der Finanzierungstätigkeit							0,00	0,00	0,00
SU 36	Summe Auszahlungen aus der Finanzierungstätigkeit							0,00	0,00	0,00

		MVAG			Ergebnisrechnung			Finanzierungsrechnung		
		EH	FH	VCQU	RA 2024	VA 2024	RA - VA	RA 2024	VA 2024	RA - VA
SA4	Saldo (4) Geldfluss aus der Finanzierungstätigkeit (35 – 36)							0,00	0,00	0,00
SA5	Saldo (5) Geldfluss aus der voranschlagswirksamen Gebarung (Saldo 3 + Saldo 4)							-5 384,64	-15 000,00	9 615,36
032	Vermessungsamt									
032000	Vermessungswesen									
Operative Gebarung										
2/032000+816030	Ersatz Kosten Zivilgeometer	2114	3114	13	0,00	100,00	-100,00	0,00	100,00	-100,00
SU 21 / 31	Summe Erträge / Einzahlungen operative Gebarung				0,00	100,00	-100,00	0,00	100,00	-100,00
1/032000-728800	Kosten für Zivilgeometer	2225	3225	24	885,61	4 000,00	-3 114,39	885,61	4 000,00	-3 114,39
SU 22 / 32	Summe Aufwendungen / Auszahlungen operative Gebarung				885,61	4 000,00	-3 114,39	885,61	4 000,00	-3 114,39
SA 0 / SA 1	(0) Nettoergebnis (21 - 22) / (1) Geldfluss operative Gebarung (31 – 32)				-885,61	-3 900,00	3 014,39	-885,61	-3 900,00	3 014,39
SU 23	Summe Haushaltsrücklagen				0,00	0,00	0,00	0,00	0,00	0,00
SA00	Nettoergebnis nach Zuw./Entn. Haushaltsrücklagen (Saldo 0 +/- SU23)				-885,61	-3 900,00	3 014,39			
Investive Gebarung										
SU 33	Summe Einzahlungen investive Gebarung							0,00	0,00	0,00
SU 34	Summe Auszahlungen investive Gebarung							0,00	0,00	0,00
SA2	Saldo (2) Geldfluss aus der Investiven Gebarung (33 – 34)							0,00	0,00	0,00
SA3	Saldo (3) Nettofinanzierungssaldo (Saldo 1 + Saldo 2)							-885,61	-3 900,00	3 014,39
Finanzierungstätigkeit										
SU 35	Summe Einzahlungen aus der Finanzierungstätigkeit							0,00	0,00	0,00
SU 36	Summe Auszahlungen aus der Finanzierungstätigkeit							0,00	0,00	0,00
SA4	Saldo (4) Geldfluss aus der Finanzierungstätigkeit (35 – 36)							0,00	0,00	0,00
SA5	Saldo (5) Geldfluss aus der voranschlagswirksamen Gebarung (Saldo 3 + Saldo 4)							-885,61	-3 900,00	3 014,39
06	Sonstige Maßnahmen									
060	Beiträge an Verbände, Vereine oder sonstige Organisationen									
060000	Beiträge an Verbände, Vereine und sonstige Organisationen									
Operative Gebarung										
SU 21 / 31	Summe Erträge / Einzahlungen operative Gebarung				0,00	0,00	0,00	0,00	0,00	0,00
1/060000-726000	Mitgliedsbeiträge	2225	3225	24	27 539,65	26 300,00	1 239,65	27 539,65	26 300,00	1 239,65
SU 22 / 32	Summe Aufwendungen / Auszahlungen operative Gebarung				27 539,65	26 300,00	1 239,65	27 539,65	26 300,00	1 239,65
SA 0 / SA 1	(0) Nettoergebnis (21 - 22) / (1) Geldfluss operative Gebarung (31 – 32)				-27 539,65	-26 300,00	-1 239,65	-27 539,65	-26 300,00	-1 239,65
SU 23	Summe Haushaltsrücklagen				0,00	0,00	0,00	0,00	0,00	0,00
SA00	Nettoergebnis nach Zuw./Entn. Haushaltsrücklagen (Saldo 0 +/- SU23)				-27 539,65	-26 300,00	-1 239,65			
Investive Gebarung										
SU 33	Summe Einzahlungen investive Gebarung							0,00	0,00	0,00
SU 34	Summe Auszahlungen investive Gebarung							0,00	0,00	0,00

		MVAG			Ergebnisrechnung			Finanzierungsrechnung		
		EH	FH	VCQU	RA 2024	VA 2024	RA - VA	RA 2024	VA 2024	RA - VA
SA2	Saldo (2) Geldfluss aus der Investiven Gebarung (33 – 34)							0,00	0,00	0,00
SA3	Saldo (3) Nettofinanzierungssaldo (Saldo 1 + Saldo 2)							-27 539,65	-26 300,00	-1 239,65
Finanzierungstätigkeit										
SU 35	Summe Einzahlungen aus der Finanzierungstätigkeit							0,00	0,00	0,00
SU 36	Summe Auszahlungen aus der Finanzierungstätigkeit							0,00	0,00	0,00
SA4	Saldo (4) Geldfluss aus der Finanzierungstätigkeit (35 – 36)							0,00	0,00	0,00
SA5	Saldo (5) Geldfluss aus der voranschlagswirksamen Gebarung (Saldo 3 + Saldo 4)							-27 539,65	-26 300,00	-1 239,65
061	Sonstige Subventionen									
061000	Sonstige Subventionen									
Operative Gebarung										
SU 21 / 31	Summe Erträge / Einzahlungen operative Gebarung				0,00	0,00	0,00	0,00	0,00	0,00
1/061000-757100	Subventionen	2234	3234	27	8 600,00	8 500,00	100,00	8 600,00	8 500,00	100,00
SU 22 / 32	Summe Aufwendungen / Auszahlungen operative Gebarung				8 600,00	8 500,00	100,00	8 600,00	8 500,00	100,00
SA 0 / SA 1	(0) Nettoergebnis (21 - 22) / (1) Geldfluss operative Gebarung (31 – 32)				-8 600,00	-8 500,00	-100,00	-8 600,00	-8 500,00	-100,00
SU 23	Summe Haushaltsrücklagen				0,00	0,00	0,00	0,00	0,00	0,00
SA00	Nettoergebnis nach Zuw./Entn. Haushaltsrücklagen (Saldo 0 +/- SU23)				-8 600,00	-8 500,00	-100,00			
Investive Gebarung										
SU 33	Summe Einzahlungen investive Gebarung							0,00	0,00	0,00
SU 34	Summe Auszahlungen investive Gebarung							0,00	0,00	0,00
SA2	Saldo (2) Geldfluss aus der Investiven Gebarung (33 – 34)							0,00	0,00	0,00
SA3	Saldo (3) Nettofinanzierungssaldo (Saldo 1 + Saldo 2)							-8 600,00	-8 500,00	-100,00
Finanzierungstätigkeit										
SU 35	Summe Einzahlungen aus der Finanzierungstätigkeit							0,00	0,00	0,00
SU 36	Summe Auszahlungen aus der Finanzierungstätigkeit							0,00	0,00	0,00
SA4	Saldo (4) Geldfluss aus der Finanzierungstätigkeit (35 – 36)							0,00	0,00	0,00
SA5	Saldo (5) Geldfluss aus der voranschlagswirksamen Gebarung (Saldo 3 + Saldo 4)							-8 600,00	-8 500,00	-100,00
062	Ehrungen und Auszeichnungen									
062000	Ehrungen u. Auszeichnungen									
Operative Gebarung										
SU 21 / 31	Summe Erträge / Einzahlungen operative Gebarung				0,00	0,00	0,00	0,00	0,00	0,00
1/062000-413000	Ankauf Ehrenzeichen	2221	3221	23	0,00	2 200,00	-2 200,00	0,00	2 200,00	-2 200,00
1/062000-510000	Geldbezüge der Vertragsbediensteten der Verwaltung	2211	3211		5 737,36	6 000,00	-262,64	5 737,36	6 000,00	-262,64
1/062000-565100	Mehrleistungsvergütungen	2211	3211		200,99	100,00	100,99	200,99	100,00	100,99
1/062000-569100	Sonstige Nebengebühren	2211	3211		36,72	100,00	-63,28	36,72	100,00	-63,28

		MVAG MVAG VCQU			Ergebnisrechnung			Finanzierungsrechnung		
		EH	FH		RA 2024	VA 2024	RA - VA	RA 2024	VA 2024	RA - VA
1/062000-582000	Sonstige Dienstgeberbeiträge zur sozialen Sicherheit	2212	3212		223,44	300,00	-76,56	223,44	300,00	-76,56
1/062000-582110	Sonstige Dienstgeberbeiträge zur sozialen Sicherheit	2212	3212		1 283,70	1 400,00	-116,30	1 283,70	1 400,00	-116,30
1/062000-588000	Kommunalsteuer	2212	3212		0,00	200,00	-200,00	0,00	200,00	-200,00
1/062000-590000	Studienbeihilfe	2212	3212		44,04	200,00	-155,96	44,04	200,00	-155,96
1/062000-592000	Dotierung von Rückstellungen für Jubiläumszuwendungen	2214			1 429,27	0,00	1 429,27	0,00	0,00	0,00
1/062000-724100	Reisegebühren	2225	3225		17,75	100,00	-82,25	17,75	100,00	-82,25
1/062000-768000	Ehrungen und Auszeichnungen	2234	3234	27	10 143,64	10 000,00	143,64	10 143,64	10 000,00	143,64
SU 22 / 32	Summe Aufwendungen / Auszahlungen operative Gebarung				19 116,91	20 600,00	-1 483,09	17 687,64	20 600,00	-2 912,36
SA 0 / SA 1	(0) Nettoergebnis (21 - 22) / (1) Geldfluss operative Gebarung (31 - 32)				-19 116,91	-20 600,00	1 483,09	-17 687,64	-20 600,00	2 912,36
SU 23	Summe Haushaltsrücklagen				0,00	0,00	0,00	0,00	0,00	0,00
SA00	Nettoergebnis nach Zuw./Entn. Haushaltsrücklagen (Saldo 0 +/- SU23)				-19 116,91	-20 600,00	1 483,09			
Investive Gebarung										
SU 33	Summe Einzahlungen investive Gebarung							0,00	0,00	0,00
SU 34	Summe Auszahlungen investive Gebarung							0,00	0,00	0,00
SA2	Saldo (2) Geldfluss aus der Investiven Gebarung (33 - 34)							0,00	0,00	0,00
SA3	Saldo (3) Nettofinanzierungssaldo (Saldo 1 + Saldo 2)							-17 687,64	-20 600,00	2 912,36
Finanzierungstätigkeit										
SU 35	Summe Einzahlungen aus der Finanzierungstätigkeit							0,00	0,00	0,00
SU 36	Summe Auszahlungen aus der Finanzierungstätigkeit							0,00	0,00	0,00
SA4	Saldo (4) Geldfluss aus der Finanzierungstätigkeit (35 - 36)							0,00	0,00	0,00
SA5	Saldo (5) Geldfluss aus der voranschlagswirksamen Gebarung (Saldo 3 + Saldo 4)							-17 687,64	-20 600,00	2 912,36
08	Pensionen (soweit nicht aufgeteilt)									
080	Pensionen (soweit nicht aufgeteilt)									
080000	Pensionen									
Operative Gebarung										
SU 21 / 31	Summe Erträge / Einzahlungen operative Gebarung				0,00	0,00	0,00	0,00	0,00	0,00
1/080000-752300	Beitrag An Gemeindepens. Verb.	2231	3231	26	199 678,46	202 900,00	-3 221,54	199 678,46	202 900,00	-3 221,54
SU 22 / 32	Summe Aufwendungen / Auszahlungen operative Gebarung				199 678,46	202 900,00	-3 221,54	199 678,46	202 900,00	-3 221,54
SA 0 / SA 1	(0) Nettoergebnis (21 - 22) / (1) Geldfluss operative Gebarung (31 - 32)				-199 678,46	-202 900,00	3 221,54	-199 678,46	-202 900,00	3 221,54
SU 23	Summe Haushaltsrücklagen				0,00	0,00	0,00	0,00	0,00	0,00
SA00	Nettoergebnis nach Zuw./Entn. Haushaltsrücklagen (Saldo 0 +/- SU23)				-199 678,46	-202 900,00	3 221,54			
Investive Gebarung										
SU 33	Summe Einzahlungen investive Gebarung							0,00	0,00	0,00
SU 34	Summe Auszahlungen investive Gebarung							0,00	0,00	0,00

	MVAG	MVAG	VCQU	Ergebnisrechnung			Finanzierungsrechnung			
				EH	FH		RA 2024	VA 2024	RA - VA	RA 2024
SA2								0,00	0,00	0,00
SA3								-199 678,46	-202 900,00	3 221,54
Finanzierungstätigkeit										
SU 35								0,00	0,00	0,00
SU 36								0,00	0,00	0,00
SA4								0,00	0,00	0,00
SA5								-199 678,46	-202 900,00	3 221,54
09 Personalbetreuung										
091 Personalausbildung und Personalfortbildung										
091000 Personalausbildung -U. Fortbildung										
Operative Gebarung										
SU 21 / 31								0,00	0,00	0,00
1/091000-728000								7 903,60	10 000,00	-2 096,40
SU 22 / 32								7 903,60	10 000,00	-2 096,40
SA 0 / SA 1								-7 903,60	-10 000,00	2 096,40
SU 23								0,00	0,00	0,00
SA00								-7 903,60	-10 000,00	2 096,40
Investive Gebarung										
SU 33								0,00	0,00	0,00
SU 34								0,00	0,00	0,00
SA2								0,00	0,00	0,00
SA3								-7 903,60	-10 000,00	2 096,40
Finanzierungstätigkeit										
SU 35								0,00	0,00	0,00
SU 36								0,00	0,00	0,00
SA4								0,00	0,00	0,00
SA5								-7 903,60	-10 000,00	2 096,40
094 Gemeinschaftspflege										
094000 Gemeinschaftspflege										
Operative Gebarung										
SU 21 / 31								0,00	0,00	0,00
1/094000-729100								11 392,11	12 000,00	-607,89
SU 22 / 32								11 392,11	12 000,00	-607,89
SA 0 / SA 1								-11 392,11	-12 000,00	607,89
SU 23								0,00	0,00	0,00

	MVAG	MVAG	VCQU	Ergebnisrechnung			Finanzierungsrechnung				
				EH	FH	RA 2024	VA 2024	RA - VA	RA 2024	VA 2024	RA - VA
SA00											
				Nettoergebnis nach Zuw./Entn. Haushaltsrücklagen (Saldo 0 +/- SU23)			-11 392,11	-12 000,00	607,89		
Investive Gebarung											
SU 33				Summe Einzahlungen investive Gebarung						0,00	0,00
SU 34				Summe Auszahlungen investive Gebarung						0,00	0,00
SA2				Saldo (2) Geldfluss aus der Investiven Gebarung (33 – 34)						0,00	0,00
SA3				Saldo (3) Nettofinanzierungssaldo (Saldo 1 + Saldo 2)						-11 723,71	-12 000,00
Finanzierungstätigkeit											
SU 35				Summe Einzahlungen aus der Finanzierungstätigkeit						0,00	0,00
SU 36				Summe Auszahlungen aus der Finanzierungstätigkeit						0,00	0,00
SA4				Saldo (4) Geldfluss aus der Finanzierungstätigkeit (35 – 36)						0,00	0,00
SA5				Saldo (5) Geldfluss aus der voranschlagswirksamen Gebarung (Saldo 3 + Saldo 4)						-11 723,71	-12 000,00

		MVAG	MVAG	VCQU	Ergebnisrechnung			Finanzierungsrechnung		
		EH	FH		RA 2024	VA 2024	RA - VA	RA 2024	VA 2024	RA - VA
1 Öffentliche Ordnung und Sicherheit										
12	Sicherheitspolizei									
120	Allgemeine Angelegenheiten									
120000	Sicherheitspolizei									
Operative Gebarung										
SU 21 / 31	Summe Erträge / Einzahlungen operative Gebarung				0,00	0,00	0,00	0,00	0,00	0,00
1/120000-728070	Honorar Sicherheitsdienst	2225	3225	24	0,00	500,00	-500,00	0,00	500,00	-500,00
SU 22 / 32	Summe Aufwendungen / Auszahlungen operative Gebarung				0,00	500,00	-500,00	0,00	500,00	-500,00
SA 0 / SA 1	(0) Nettoergebnis (21 - 22) / (1) Geldfluss operative Gebarung (31 - 32)				0,00	-500,00	500,00	0,00	-500,00	500,00
SU 23	Summe Haushaltsrücklagen				0,00	0,00	0,00	0,00	0,00	0,00
SA00	Nettoergebnis nach Zuw./Entn. Haushaltsrücklagen (Saldo 0 +/- SU23)				0,00	-500,00	500,00			
Investive Gebarung										
SU 33	Summe Einzahlungen investive Gebarung							0,00	0,00	0,00
SU 34	Summe Auszahlungen investive Gebarung							0,00	0,00	0,00
SA2	Saldo (2) Geldfluss aus der Investiven Gebarung (33 - 34)							0,00	0,00	0,00
SA3	Saldo (3) Nettofinanzierungssaldo (Saldo 1 + Saldo 2)							0,00	-500,00	500,00
Finanzierungstätigkeit										
SU 35	Summe Einzahlungen aus der Finanzierungstätigkeit							0,00	0,00	0,00
SU 36	Summe Auszahlungen aus der Finanzierungstätigkeit							0,00	0,00	0,00
SA4	Saldo (4) Geldfluss aus der Finanzierungstätigkeit (35 - 36)							0,00	0,00	0,00
SA5	Saldo (5) Geldfluss aus der voranschlagswirksamen Gebarung (Saldo 3 + Saldo 4)							0,00	-500,00	500,00
13	Sonderpolizei									
131	Bau- und Feuerpolizei									
131000	Bau- und Feuerpolizei									
Operative Gebarung										
2/131000+816020	Ersatz Sachverst.Honorar	2114	3114	13	885,61	100,00	785,61	885,61	100,00	785,61
SU 21 / 31	Summe Erträge / Einzahlungen operative Gebarung				885,61	100,00	785,61	885,61	100,00	785,61
1/131000-640100	Sachverständigen- Honorar	2222	3222	24	0,00	500,00	-500,00	0,00	500,00	-500,00
SU 22 / 32	Summe Aufwendungen / Auszahlungen operative Gebarung				0,00	500,00	-500,00	0,00	500,00	-500,00
SA 0 / SA 1	(0) Nettoergebnis (21 - 22) / (1) Geldfluss operative Gebarung (31 - 32)				885,61	-400,00	1 285,61	885,61	-400,00	1 285,61
SU 23	Summe Haushaltsrücklagen				0,00	0,00	0,00	0,00	0,00	0,00
SA00	Nettoergebnis nach Zuw./Entn. Haushaltsrücklagen (Saldo 0 +/- SU23)				885,61	-400,00	1 285,61			
Investive Gebarung										
SU 33	Summe Einzahlungen investive Gebarung							0,00	0,00	0,00

		MVAG			Ergebnisrechnung			Finanzierungsrechnung		
		EH	FH	VCQU	RA 2024	VA 2024	RA - VA	RA 2024	VA 2024	RA - VA
SU 34	Summe Auszahlungen investive Gebarung							0,00	0,00	0,00
SA2	Saldo (2) Geldfluss aus der Investiven Gebarung (33 – 34)							0,00	0,00	0,00
SA3	Saldo (3) Nettofinanzierungssaldo (Saldo 1 + Saldo 2)							885,61	-400,00	1 285,61
Finanzierungstätigkeit										
SU 35	Summe Einzahlungen aus der Finanzierungstätigkeit							0,00	0,00	0,00
SU 36	Summe Auszahlungen aus der Finanzierungstätigkeit							0,00	0,00	0,00
SA4	Saldo (4) Geldfluss aus der Finanzierungstätigkeit (35 – 36)							0,00	0,00	0,00
SA5	Saldo (5) Geldfluss aus der voranschlagswirksamen Gebarung (Saldo 3 + Saldo 4)							885,61	-400,00	1 285,61
133	Veterinärpolizei									
133000	Veterinärpolizei									
Operative Gebarung										
2/133000+808000	Erlöse für Hundemarken	2116	3116	16	66,78	100,00	-33,22	66,78	100,00	-33,22
SU 21 / 31	Summe Erträge / Einzahlungen operative Gebarung				66,78	100,00	-33,22	66,78	100,00	-33,22
1/133000-729000	Sonstige Ausgaben	2225	3225	24	0,00	100,00	-100,00	0,00	100,00	-100,00
SU 22 / 32	Summe Aufwendungen / Auszahlungen operative Gebarung				0,00	100,00	-100,00	0,00	100,00	-100,00
SA 0 / SA 1	(0) Nettoergebnis (21 - 22) / (1) Geldfluss operative Gebarung (31 – 32)				66,78	0,00	66,78	66,78	0,00	66,78
SU 23	Summe Haushaltsrücklagen				0,00	0,00	0,00	0,00	0,00	0,00
SA00	Nettoergebnis nach Zuw./Entn. Haushaltsrücklagen (Saldo 0 +/- SU23)				66,78	0,00	66,78			
Investive Gebarung										
SU 33	Summe Einzahlungen investive Gebarung							0,00	0,00	0,00
SU 34	Summe Auszahlungen investive Gebarung							0,00	0,00	0,00
SA2	Saldo (2) Geldfluss aus der Investiven Gebarung (33 – 34)							0,00	0,00	0,00
SA3	Saldo (3) Nettofinanzierungssaldo (Saldo 1 + Saldo 2)							66,78	0,00	66,78
Finanzierungstätigkeit										
SU 35	Summe Einzahlungen aus der Finanzierungstätigkeit							0,00	0,00	0,00
SU 36	Summe Auszahlungen aus der Finanzierungstätigkeit							0,00	0,00	0,00
SA4	Saldo (4) Geldfluss aus der Finanzierungstätigkeit (35 – 36)							0,00	0,00	0,00
SA5	Saldo (5) Geldfluss aus der voranschlagswirksamen Gebarung (Saldo 3 + Saldo 4)							66,78	0,00	66,78
16	Feuerwehrwesen									
163	Freiwillige Feuerwehren									
163000	Freiwillige Feuerwehren									
Operative Gebarung										
2/163000+803100	Veräußerungen von technischen Anlagen, Fahrzeugen und Maschinen	2116			1,00	0,00	1,00	0,00	0,00	0,00

	MVAG	MVAG	VCQU	Ergebnisrechnung			Finanzierungsrechnung			
				EH	FH		RA 2024	VA 2024	RA - VA	
2/163000+813000	Erträge aus der Auflösung von Investitionszuschüssen (Kapitaltransfers)	2127			767,69	800,00	-32,31	0,00	0,00	0,00
2/163000+860000	Zinsenzuschuss	2121	3121	15	1 668,18	1 500,00	168,18	1 668,18	1 500,00	168,18
2/163000+867000	Darlehensersatz FF-Eichberg	2124	3124	16	6 493,55	6 000,00	493,55	6 493,55	6 000,00	493,55
SU 21 / 31	Summe Erträge / Einzahlungen operative Gebarung				8 930,42	8 300,00	630,42	8 161,73	7 500,00	661,73
1/163000-600000	Strom - FF Aue	2222	3222		298,00	0,00	298,00	298,00	0,00	298,00
1/163000-650200	Zinsen Sparkasse	2241	3241	25	607,70	1 300,00	-692,30	607,70	1 300,00	-692,30
1/163000-650300	Zinsen Raika	2241	3241	25	683,85	1 500,00	-816,15	683,85	1 500,00	-816,15
1/163000-650400	Zinsen Darlehen Bawag	2241	3241	25	575,38	600,00	-24,62	575,38	600,00	-24,62
1/163000-680000	Planmäßige Abschreibung	2226			47 275,83	46 800,00	475,83	0,00	0,00	0,00
1/163000-700100	Miete Gesellschaft Fahrzeug FF-Aue	2223	3223	24	9 016,50	9 000,00	16,50	9 016,50	9 000,00	16,50
1/163000-700200	Miete Gesellschaft KFZ-Weissenbach	2223	3223	24	8 199,98	8 200,00	-0,02	8 199,98	8 200,00	-0,02
1/163000-700300	Miete Gesellsch. Rüsthaus Eichberg	2223	3223	24	19 991,06	18 900,00	1 091,06	19 991,06	18 900,00	1 091,06
1/163000-700400	Miete Gesellsch. TLF 4000 Gloggnitz	2223	3223	24	19 708,81	19 700,00	8,81	19 708,81	19 700,00	8,81
1/163000-700500	Miete Gesellschaft MTF	2223	3223	24	10 637,88	10 600,00	37,88	10 637,88	10 600,00	37,88
1/163000-728000	Entgelte für sonstige Leistungen	2225	3225		4 680,00	4 000,00	680,00	4 680,00	4 000,00	680,00
1/163000-757100	Subventionen	2234	3234	27	29 618,04	30 000,00	-381,96	29 618,04	30 000,00	-381,96
SU 22 / 32	Summe Aufwendungen / Auszahlungen operative Gebarung				151 293,03	150 600,00	693,03	104 017,20	103 800,00	217,20
SA 0 / SA 1	(0) Nettoergebnis (21 - 22) / (1) Geldfluss operative Gebarung (31 - 32)				-142 362,61	-142 300,00	-62,61	-95 855,47	-96 300,00	444,53
SU 23	Summe Haushaltsrücklagen				0,00	0,00	0,00	0,00	0,00	0,00
SA00	Nettoergebnis nach Zuw./Entn. Haushaltsrücklagen (Saldo 0 +/- SU23)				-142 362,61	-142 300,00	-62,61			
Investive Gebarung										
2/163000+803100	Veräußerungen von technischen Anlagen, Fahrzeugen und Maschinen		3314		0,00	0,00	0,00	1,00	0,00	1,00
SU 33	Summe Einzahlungen investive Gebarung							1,00	0,00	1,00
SU 34	Summe Auszahlungen investive Gebarung							0,00	0,00	0,00
SA2	Saldo (2) Geldfluss aus der Investiven Gebarung (33 - 34)							1,00	0,00	1,00
SA3	Saldo (3) Nettofinanzierungssaldo (Saldo 1 + Saldo 2)							-95 854,47	-96 300,00	445,53
Finanzierungstätigkeit										
SU 35	Summe Einzahlungen aus der Finanzierungstätigkeit							0,00	0,00	0,00
1/163000-346000	Darlehenstilgung Spk		3614	65	0,00	0,00	0,00	2 000,00	2 000,00	0,00
1/163000-346100	Darlehenstilgung Raika		3614	65	0,00	0,00	0,00	4 000,00	4 000,00	0,00
1/163000-346200	Tilgung Darlehen Bawag		3614	65	0,00	0,00	0,00	9 800,00	9 800,00	0,00
SU 36	Summe Auszahlungen aus der Finanzierungstätigkeit							15 800,00	15 800,00	0,00
SA4	Saldo (4) Geldfluss aus der Finanzierungstätigkeit (35 - 36)							-15 800,00	-15 800,00	0,00
SA5	Saldo (5) Geldfluss aus der voranschlagswirksamen Gebarung (Saldo 3 + Saldo 4)							-111 654,47	-112 100,00	445,53

		MVAG			Ergebnisrechnung			Finanzierungsrechnung		
		EH	FH	VCQU	RA 2024	VA 2024	RA - VA	RA 2024	VA 2024	RA - VA
163010	75. Vh. Neubau Rüsthaus FF-GI									
Operative Gebarung										
6/163010+871000	Kapitaltransfers aus Gemeinde-Bedarfszuweisungsmittel	2121	3121	1 33	0,00	100 000,00	-100 000,00	0,00	100 000,00	-100 000,00
SU 21 / 31	Summe Erträge / Einzahlungen operative Gebarung				0,00	100 000,00	-100 000,00	0,00	100 000,00	-100 000,00
1/163010-650000	Zinsen für Finanzschulden in Euro	2241	3241		0,00	22 000,00	-22 000,00	0,00	22 000,00	-22 000,00
1/163010-680000	Planmäßige Abschreibung	2226			1 651,32	1 700,00	-48,68	0,00	0,00	0,00
SU 22 / 32	Summe Aufwendungen / Auszahlungen operative Gebarung				1 651,32	23 700,00	-22 048,68	0,00	22 000,00	-22 000,00
SA 0 / SA 1	(0) Nettoergebnis (21 - 22) / (1) Geldfluss operative Gebarung (31 - 32)				-1 651,32	76 300,00	-77 951,32	0,00	78 000,00	-78 000,00
6/163010+895001	Entnahmen von allgemeinen Haushaltsrücklagen	2301	1		5 216,00	491 200,00	-485 984,00	0,00	0,00	0,00
SU 23	Summe Haushaltsrücklagen				5 216,00	491 200,00	-485 984,00	0,00	0,00	0,00
SA00	Nettoergebnis nach Zuw./Entn. Haushaltsrücklagen (Saldo 0 +/- SU23)				3 564,68	567 500,00	-563 935,32			
Investive Gebarung										
6/163010+301200	Förderungen Land NÖ		3331	1 33	0,00	0,00	0,00	0,00	400 000,00	-400 000,00
6/163010+303001	Beitrag FF Gloggnitz		3331	1 33	0,00	0,00	0,00	0,00	60 000,00	-60 000,00
SU 33	Summe Einzahlungen investive Gebarung				0,00	0,00	0,00	0,00	460 000,00	-460 000,00
5/163010-010000	Gebäude und Bauten		3413	1 40	0,00	0,00	0,00	14 016,00	1 000 000,00	-985 984,00
5/163010-010100	Gebäude und Bauten-Eigenleistungen Feuerwehr		3413	1 40	0,00	0,00	0,00	0,00	500 000,00	-500 000,00
SU 34	Summe Auszahlungen investive Gebarung							14 016,00	1 500 000,00	-1 485 984,00
SA2	Saldo (2) Geldfluss aus der Investiven Gebarung (33 - 34)							-14 016,00	-1 040 000,00	1 025 984,00
SA3	Saldo (3) Nettofinanzierungssaldo (Saldo 1 + Saldo 2)							-14 016,00	-962 000,00	947 984,00
Finanzierungstätigkeit										
6/163010+346000	Darlehensaufnahme		3514	1 55	0,00	0,00	0,00	0,00	440 000,00	-440 000,00
SU 35	Summe Einzahlungen aus der Finanzierungstätigkeit				0,00	0,00	0,00	0,00	440 000,00	-440 000,00
1/163010-346000	Investitionsdarlehen von Finanzunternehmen		3614		0,00	0,00	0,00	0,00	13 300,00	-13 300,00
SU 36	Summe Auszahlungen aus der Finanzierungstätigkeit							0,00	13 300,00	-13 300,00
SA4	Saldo (4) Geldfluss aus der Finanzierungstätigkeit (35 - 36)							0,00	426 700,00	-426 700,00
SA5	Saldo (5) Geldfluss aus der voranschlagswirksamen Gebarung (Saldo 3 + Saldo 4)							-14 016,00	-535 300,00	521 284,00
163011	Ankauf MTF FF-Gloggnitz									
Operative Gebarung										
SU 21 / 31	Summe Erträge / Einzahlungen operative Gebarung				0,00	0,00	0,00	0,00	0,00	0,00
1/163011-680000	Planmäßige Abschreibung	2226			10 641,84	10 600,00	41,84	0,00	0,00	0,00
SU 22 / 32	Summe Aufwendungen / Auszahlungen operative Gebarung				10 641,84	10 600,00	41,84	0,00	0,00	0,00
SA 0 / SA 1	(0) Nettoergebnis (21 - 22) / (1) Geldfluss operative Gebarung (31 - 32)				-10 641,84	-10 600,00	-41,84	0,00	0,00	0,00
SU 23	Summe Haushaltsrücklagen				0,00	0,00	0,00	0,00	0,00	0,00

		MVAG MVAG VCQU			Ergebnisrechnung			Finanzierungsrechnung		
		EH	FH		RA 2024	VA 2024	RA - VA	RA 2024	VA 2024	RA - VA
SA00	Nettoergebnis nach Zuw./Entn. Haushaltsrücklagen (Saldo 0 +/- SU23)				-10 641,84	-10 600,00	-41,84			
Investive Gebarung										
SU 33	Summe Einzahlungen investive Gebarung							0,00	0,00	0,00
SU 34	Summe Auszahlungen investive Gebarung							0,00	0,00	0,00
SA2	Saldo (2) Geldfluss aus der Investiven Gebarung (33 – 34)							0,00	0,00	0,00
SA3	Saldo (3) Nettofinanzierungssaldo (Saldo 1 + Saldo 2)							0,00	0,00	0,00
Finanzierungstätigkeit										
SU 35	Summe Einzahlungen aus der Finanzierungstätigkeit							0,00	0,00	0,00
SU 36	Summe Auszahlungen aus der Finanzierungstätigkeit							0,00	0,00	0,00
SA4	Saldo (4) Geldfluss aus der Finanzierungstätigkeit (35 – 36)							0,00	0,00	0,00
SA5	Saldo (5) Geldfluss aus der voranschlagswirksamen Gebarung (Saldo 3 + Saldo 4)							0,00	0,00	0,00
163015	FF Weißenbach Ankauf Bergeschere									
Operative Gebarung										
2/163015+813000	Erträge aus der Auflösung von Investitionszuschüssen (Kapitaltransfers)	2127			1 618,08	1 600,00	18,08	0,00	0,00	0,00
SU 21 / 31	Summe Erträge / Einzahlungen operative Gebarung				1 618,08	1 600,00	18,08	0,00	0,00	0,00
1/163015-680000	Planmäßige Abschreibung	2226			2 474,36	2 500,00	-25,64	0,00	0,00	0,00
SU 22 / 32	Summe Aufwendungen / Auszahlungen operative Gebarung				2 474,36	2 500,00	-25,64	0,00	0,00	0,00
SA 0 / SA 1	(0) Nettoergebnis (21 - 22) / (1) Geldfluss operative Gebarung (31 – 32)				-856,28	-900,00	43,72	0,00	0,00	0,00
SU 23	Summe Haushaltsrücklagen				0,00	0,00	0,00	0,00	0,00	0,00
SA00	Nettoergebnis nach Zuw./Entn. Haushaltsrücklagen (Saldo 0 +/- SU23)				-856,28	-900,00	43,72			
Investive Gebarung										
SU 33	Summe Einzahlungen investive Gebarung							0,00	0,00	0,00
SU 34	Summe Auszahlungen investive Gebarung							0,00	0,00	0,00
SA2	Saldo (2) Geldfluss aus der Investiven Gebarung (33 – 34)							0,00	0,00	0,00
SA3	Saldo (3) Nettofinanzierungssaldo (Saldo 1 + Saldo 2)							0,00	0,00	0,00
Finanzierungstätigkeit										
SU 35	Summe Einzahlungen aus der Finanzierungstätigkeit							0,00	0,00	0,00
SU 36	Summe Auszahlungen aus der Finanzierungstätigkeit							0,00	0,00	0,00
SA4	Saldo (4) Geldfluss aus der Finanzierungstätigkeit (35 – 36)							0,00	0,00	0,00
SA5	Saldo (5) Geldfluss aus der voranschlagswirksamen Gebarung (Saldo 3 + Saldo 4)							0,00	0,00	0,00
163018	109. VH PV-Anlage FF-Aue									
Operative Gebarung										
6/163018+871000	Kapitaltransfers aus Gemeinde-Bedarfszuweisungsmitteln	2121	3121	1	5 000,00	5 000,00	0,00	5 000,00	5 000,00	0,00
SU 21 / 31	Summe Erträge / Einzahlungen operative Gebarung				5 000,00	5 000,00	0,00	5 000,00	5 000,00	0,00

	MVAG	MVAG VCQU		Ergebnisrechnung			Finanzierungsrechnung			
		EH	FH	RA 2024	VA 2024	RA - VA	RA 2024	VA 2024	RA - VA	
SU 22 / 32	Summe Aufwendungen / Auszahlungen operative Gebarung			0,00	0,00	0,00	0,00	0,00	0,00	
SA 0 / SA 1	(0) Nettoergebnis (21 - 22) / (1) Geldfluss operative Gebarung (31 - 32)			5 000,00	5 000,00	0,00	5 000,00	5 000,00	0,00	
6/163018+895001	Entnahmen von allgemeinen Haushaltsrücklagen	2301	1	24 172,54	23 500,00	672,54	0,00	0,00	0,00	
SU 23	Summe Haushaltsrücklagen			24 172,54	23 500,00	672,54	0,00	0,00	0,00	
SA00	Nettoergebnis nach Zuw./Entn. Haushaltsrücklagen (Saldo 0 +/- SU23)			29 172,54	28 500,00	672,54				
Investive Gebarung										
6/163018+300000	Kapitaltransfers von Bund, Bundesfonds und Bundeskammern (ÖMAG)	3331	1	0,00	0,00	0,00	0,00	2 000,00	-2 000,00	
SU 33	Summe Einzahlungen investive Gebarung						0,00	2 000,00	-2 000,00	
5/163018-010000	Gebäude und Bauten	3413	1	0,00	0,00	0,00	29 172,54	30 500,00	-1 327,46	
SU 34	Summe Auszahlungen investive Gebarung						29 172,54	30 500,00	-1 327,46	
SA2	Saldo (2) Geldfluss aus der Investiven Gebarung (33 - 34)						-29 172,54	-28 500,00	-672,54	
SA3	Saldo (3) Nettofinanzierungssaldo (Saldo 1 + Saldo 2)						-24 172,54	-23 500,00	-672,54	
Finanzierungstätigkeit										
SU 35	Summe Einzahlungen aus der Finanzierungstätigkeit						0,00	0,00	0,00	
SU 36	Summe Auszahlungen aus der Finanzierungstätigkeit						0,00	0,00	0,00	
SA4	Saldo (4) Geldfluss aus der Finanzierungstätigkeit (35 - 36)						0,00	0,00	0,00	
SA5	Saldo (5) Geldfluss aus der voranschlagswirksamen Gebarung (Saldo 3 + Saldo 4)						-24 172,54	-23 500,00	-672,54	
164	Förderung der Brandbekämpfung und Brandverhütung									
164000	Förderung der Brandbekämpfung und Brandverhütung									
Operative Gebarung										
SU 21 / 31	Summe Erträge / Einzahlungen operative Gebarung			0,00	0,00	0,00	0,00	0,00	0,00	
1/164000-614000	Instandhaltung von Gebäuden	2224	3224	24	4 691,66	16 000,00	-11 308,34	4 691,66	16 000,00	-11 308,34
1/164000-616000	Instandhaltung von Maschinen	2224	3224	24	1 000,00	1 100,00	-100,00	1 000,00	1 100,00	-100,00
1/164000-617000	Instandhaltung von Fahrzeugen	2224	3224	24	9 392,97	10 000,00	-607,03	9 392,97	10 000,00	-607,03
1/164000-670000	Versicherungen	2222	3222	24	13 667,96	14 700,00	-1 032,04	14 978,68	14 700,00	278,68
1/164000-680000	Planmäßige Abschreibung	2226			8 899,54	8 900,00	-0,46	0,00	0,00	0,00
1/164000-711000	Geb. für die Ben. von Gde.Einrichtungen u. -anlag. gem. FAG (Ausgabe)	2225	3225	24	5 602,85	5 500,00	102,85	5 602,85	5 500,00	102,85
1/164000-729000	Sonstige Ausgaben	2225	3225	24	4 417,87	1 000,00	3 417,87	457,87	1 000,00	-542,13
SU 22 / 32	Summe Aufwendungen / Auszahlungen operative Gebarung			47 672,85	57 200,00	-9 527,15	36 124,03	48 300,00	-12 175,97	
SA 0 / SA 1	(0) Nettoergebnis (21 - 22) / (1) Geldfluss operative Gebarung (31 - 32)			-47 672,85	-57 200,00	9 527,15	-36 124,03	-48 300,00	12 175,97	
SU 23	Summe Haushaltsrücklagen			0,00	0,00	0,00	0,00	0,00	0,00	
SA00	Nettoergebnis nach Zuw./Entn. Haushaltsrücklagen (Saldo 0 +/- SU23)			-47 672,85	-57 200,00	9 527,15				
Investive Gebarung										
SU 33	Summe Einzahlungen investive Gebarung						0,00	0,00	0,00	
SU 34	Summe Auszahlungen investive Gebarung						0,00	0,00	0,00	

		MVAG			Ergebnisrechnung			Finanzierungsrechnung		
		EH	FH	VCQU	RA 2024	VA 2024	RA - VA	RA 2024	VA 2024	RA - VA
SA2	Saldo (2) Geldfluss aus der Investiven Gebarung (33 – 34)							0,00	0,00	0,00
SA3	Saldo (3) Nettofinanzierungssaldo (Saldo 1 + Saldo 2)							-36 124,03	-48 300,00	12 175,97
Finanzierungstätigkeit										
SU 35	Summe Einzahlungen aus der Finanzierungstätigkeit							0,00	0,00	0,00
SU 36	Summe Auszahlungen aus der Finanzierungstätigkeit							0,00	0,00	0,00
SA4	Saldo (4) Geldfluss aus der Finanzierungstätigkeit (35 – 36)							0,00	0,00	0,00
SA5	Saldo (5) Geldfluss aus der voranschlagswirksamen Gebarung (Saldo 3 + Saldo 4)							-36 124,03	-48 300,00	12 175,97
17	Katastrophendienst									
179	Sonstige Einrichtungen und Maßnahmen									
179000	Katastrophen- Hilfsdienst									
Operative Gebarung										
2/179000+823000	Zinsen	2131	3131	14	4 091,94	300,00	3 791,94	4 091,94	300,00	3 791,94
SU 21 / 31	Summe Erträge / Einzahlungen operative Gebarung				4 091,94	300,00	3 791,94	4 091,94	300,00	3 791,94
1/179000-680000	Planmäßige Abschreibung	2226			439,22	200,00	239,22	0,00	0,00	0,00
1/179000-720001	PKE Bauhof Katastrophenhilfe	2225	3225	24	29 719,20	4 100,00	25 619,20	29 719,20	4 100,00	25 619,20
1/179000-729000	Sonstige Ausgaben	2225	3225	24	1 751,35	2 200,00	-448,65	1 751,35	2 200,00	-448,65
SU 22 / 32	Summe Aufwendungen / Auszahlungen operative Gebarung				31 909,77	6 500,00	25 409,77	31 470,55	6 300,00	25 170,55
SA 0 / SA 1	(0) Nettoergebnis (21 - 22) / (1) Geldfluss operative Gebarung (31 – 32)				-27 817,83	-6 200,00	-21 617,83	-27 378,61	-6 000,00	-21 378,61
1/179000-794001	Zuweisung an zweckgebundene Haushaltsrücklagen	2401			3 068,95	200,00	2 868,95	0,00	0,00	0,00
SU 23	Summe Haushaltsrücklagen				-3 068,95	-200,00	-2 868,95	0,00	0,00	0,00
SA00	Nettoergebnis nach Zuw./Entn. Haushaltsrücklagen (Saldo 0 +/- SU23)				-30 886,78	-6 400,00	-24 486,78			
Investive Gebarung										
SU 33	Summe Einzahlungen investive Gebarung							0,00	0,00	0,00
1/179000-020000	Maschinen und maschinelle Anlagen		3414	2 41	0,00	0,00	0,00	2 086,80	15 000,00	-12 913,20
SU 34	Summe Auszahlungen investive Gebarung							2 086,80	15 000,00	-12 913,20
SA2	Saldo (2) Geldfluss aus der Investiven Gebarung (33 – 34)							-2 086,80	-15 000,00	12 913,20
SA3	Saldo (3) Nettofinanzierungssaldo (Saldo 1 + Saldo 2)							-29 465,41	-21 000,00	-8 465,41
Finanzierungstätigkeit										
SU 35	Summe Einzahlungen aus der Finanzierungstätigkeit							0,00	0,00	0,00
SU 36	Summe Auszahlungen aus der Finanzierungstätigkeit							0,00	0,00	0,00
SA4	Saldo (4) Geldfluss aus der Finanzierungstätigkeit (35 – 36)							0,00	0,00	0,00
SA5	Saldo (5) Geldfluss aus der voranschlagswirksamen Gebarung (Saldo 3 + Saldo 4)							-29 465,41	-21 000,00	-8 465,41

		MVAG		VCQU	Ergebnisrechnung			Finanzierungsrechnung		
		EH	FH		RA 2024	VA 2024	RA - VA	RA 2024	VA 2024	RA - VA
179001	Katastrophen-Hilfsdienst Sanierung Grubhofbach									
Operative Gebarung										
2/179001+813000	Erträge aus der Auflösung von Investitionszuschüssen (Kapitaltransfers)	2127			673,00	0,00	673,00	0,00	0,00	0,00
SU 21 / 31	Summe Erträge / Einzahlungen operative Gebarung				673,00	0,00	673,00	0,00	0,00	0,00
SU 22 / 32	Summe Aufwendungen / Auszahlungen operative Gebarung				0,00	0,00	0,00	0,00	0,00	0,00
SA 0 / SA 1	(0) Nettoergebnis (21 - 22) / (1) Geldfluss operative Gebarung (31 - 32)				673,00	0,00	673,00	0,00	0,00	0,00
SU 23	Summe Haushaltsrücklagen				0,00	0,00	0,00	0,00	0,00	0,00
SA00	Nettoergebnis nach Zuw./Entn. Haushaltsrücklagen (Saldo 0 +/- SU23)				673,00	0,00	673,00			
Investive Gebarung										
SU 33	Summe Einzahlungen investive Gebarung							0,00	0,00	0,00
SU 34	Summe Auszahlungen investive Gebarung							0,00	0,00	0,00
SA2	Saldo (2) Geldfluss aus der Investiven Gebarung (33 - 34)							0,00	0,00	0,00
SA3	Saldo (3) Nettofinanzierungssaldo (Saldo 1 + Saldo 2)							0,00	0,00	0,00
Finanzierungstätigkeit										
SU 35	Summe Einzahlungen aus der Finanzierungstätigkeit							0,00	0,00	0,00
SU 36	Summe Auszahlungen aus der Finanzierungstätigkeit							0,00	0,00	0,00
SA4	Saldo (4) Geldfluss aus der Finanzierungstätigkeit (35 - 36)							0,00	0,00	0,00
SA5	Saldo (5) Geldfluss aus der voranschlagswirksamen Gebarung (Saldo 3 + Saldo 4)							0,00	0,00	0,00
179002	107. VH Vorprojekt 2024 Silbersberg									
Operative Gebarung										
6/179002+899000	Entnahmen aus Verrechnungsrücklagen zwischen operativer Gebarung und Projekten	2116	1		0,00	25 000,00	-25 000,00	0,00	0,00	0,00
SU 21 / 31	Summe Erträge / Einzahlungen operative Gebarung				0,00	25 000,00	-25 000,00	0,00	0,00	0,00
SU 22 / 32	Summe Aufwendungen / Auszahlungen operative Gebarung				0,00	0,00	0,00	0,00	0,00	0,00
SA 0 / SA 1	(0) Nettoergebnis (21 - 22) / (1) Geldfluss operative Gebarung (31 - 32)				0,00	25 000,00	-25 000,00	0,00	0,00	0,00
SU 23	Summe Haushaltsrücklagen				0,00	0,00	0,00	0,00	0,00	0,00
SA00	Nettoergebnis nach Zuw./Entn. Haushaltsrücklagen (Saldo 0 +/- SU23)				0,00	25 000,00	-25 000,00			
Investive Gebarung										
SU 33	Summe Einzahlungen investive Gebarung							0,00	0,00	0,00
5/179002-280000	Geleistete Anzahlungen für Anlagen	3425	1		0,00	0,00	0,00	0,00	25 000,00	-25 000,00
SU 34	Summe Auszahlungen investive Gebarung							0,00	25 000,00	-25 000,00
SA2	Saldo (2) Geldfluss aus der Investiven Gebarung (33 - 34)							0,00	-25 000,00	25 000,00
SA3	Saldo (3) Nettofinanzierungssaldo (Saldo 1 + Saldo 2)							0,00	-25 000,00	25 000,00
Finanzierungstätigkeit										
SU 35	Summe Einzahlungen aus der Finanzierungstätigkeit							0,00	0,00	0,00

	MVAG	MVAG	VCQU	Ergebnisrechnung			Finanzierungsrechnung		
				EH	FH		RA 2024	VA 2024	RA - VA
SU 36							0,00	0,00	0,00
SA4							0,00	0,00	0,00
SA5							0,00	-25 000,00	25 000,00
18 Landesverteidigung									
180 Zivilschutz									
180000 Zivilschutz									
Operative Gebarung									
SU 21 / 31							0,00	0,00	0,00
1/180000-726000							1 237,95	1 400,00	-162,05
SU 22 / 32							1 237,95	1 400,00	-162,05
SA 0 / SA 1							-1 237,95	-1 400,00	162,05
SU 23							0,00	0,00	0,00
SA00							-1 237,95	-1 400,00	162,05
Investive Gebarung									
SU 33							0,00	0,00	0,00
SU 34							0,00	0,00	0,00
SA2							0,00	0,00	0,00
SA3							-1 237,95	-1 400,00	162,05
Finanzierungstätigkeit									
SU 35							0,00	0,00	0,00
SU 36							0,00	0,00	0,00
SA4							0,00	0,00	0,00
SA5							-1 237,95	-1 400,00	162,05

		MVAG	MVAG	VCQU	Ergebnisrechnung			Finanzierungsrechnung		
		EH	FH		RA 2024	VA 2024	RA - VA	RA 2024	VA 2024	RA - VA
2 Unterricht, Erziehung, Sport und Wissenschaft										
21	Allgemeinbildender Unterricht									
210	Allgemeinbildende Pflichtschulen, gemeinsame Kosten									
210000	Schulische Nachmittagsbetreuung									
Operative Gebarung										
2/210000+861000	Transfers von Ländern, Landesfonds und Landeskammern - Nachmittagsbetreuung	2121	3121	15	44 125,05	18 000,00	26 125,05	44 125,05	18 000,00	26 125,05
SU 21 / 31	Summe Erträge / Einzahlungen operative Gebarung				44 125,05	18 000,00	26 125,05	44 125,05	18 000,00	26 125,05
1/210000-400000	Geringwertige Wirtschaftsgüter (GWG) - Nachmittagsbetreuung	2221	3221	23	0,00	500,00	-500,00	0,00	500,00	-500,00
1/210000-459000	Sonstige Verbrauchsgüter- schulische Nachmittagsbetreuung	2221	3221	23	0,00	500,00	-500,00	0,00	500,00	-500,00
1/210000-728050	Nachmittagsbetreuung Honorar Volkshilfe	2225	3225	24	47 349,91	65 000,00	-17 650,09	47 349,91	65 000,00	-17 650,09
SU 22 / 32	Summe Aufwendungen / Auszahlungen operative Gebarung				47 349,91	66 000,00	-18 650,09	47 349,91	66 000,00	-18 650,09
SA 0 / SA 1	(0) Nettoergebnis (21 - 22) / (1) Geldfluss operative Gebarung (31 - 32)				-3 224,86	-48 000,00	44 775,14	-3 224,86	-48 000,00	44 775,14
SU 23	Summe Haushaltsrücklagen				0,00	0,00	0,00	0,00	0,00	0,00
SA00	Nettoergebnis nach Zuw./Entn. Haushaltsrücklagen (Saldo 0 +/- SU23)				-3 224,86	-48 000,00	44 775,14			
Investive Gebarung										
SU 33	Summe Einzahlungen investive Gebarung							0,00	0,00	0,00
SU 34	Summe Auszahlungen investive Gebarung							0,00	0,00	0,00
SA2	Saldo (2) Geldfluss aus der Investiven Gebarung (33 - 34)							0,00	0,00	0,00
SA3	Saldo (3) Nettofinanzierungssaldo (Saldo 1 + Saldo 2)							-3 224,86	-48 000,00	44 775,14
Finanzierungstätigkeit										
SU 35	Summe Einzahlungen aus der Finanzierungstätigkeit							0,00	0,00	0,00
SU 36	Summe Auszahlungen aus der Finanzierungstätigkeit							0,00	0,00	0,00
SA4	Saldo (4) Geldfluss aus der Finanzierungstätigkeit (35 - 36)							0,00	0,00	0,00
SA5	Saldo (5) Geldfluss aus der voranschlagswirksamen Gebarung (Saldo 3 + Saldo 4)							-3 224,86	-48 000,00	44 775,14
211	Volksschulen									
211000	Volksschule									
Operative Gebarung										
SU 21 / 31	Summe Erträge / Einzahlungen operative Gebarung				0,00	0,00	0,00	0,00	0,00	0,00
1/211000-752000	Schulumlagen	2231	3231	26	570 722,14	595 400,00	-24 677,86	570 722,14	595 400,00	-24 677,86
SU 22 / 32	Summe Aufwendungen / Auszahlungen operative Gebarung				570 722,14	595 400,00	-24 677,86	570 722,14	595 400,00	-24 677,86
SA 0 / SA 1	(0) Nettoergebnis (21 - 22) / (1) Geldfluss operative Gebarung (31 - 32)				-570 722,14	-595 400,00	24 677,86	-570 722,14	-595 400,00	24 677,86
SU 23	Summe Haushaltsrücklagen				0,00	0,00	0,00	0,00	0,00	0,00

		MVAG	MVAG	VCQU	Ergebnisrechnung			Finanzierungsrechnung		
		EH	FH		RA 2024	VA 2024	RA - VA	RA 2024	VA 2024	RA - VA
SA00	Nettoergebnis nach Zuw./Entn. Haushaltsrücklagen (Saldo 0 +/- SU23)				-570 722,14	-595 400,00	24 677,86			
Investive Gebarung										
SU 33	Summe Einzahlungen investive Gebarung							0,00	0,00	0,00
SU 34	Summe Auszahlungen investive Gebarung							0,00	0,00	0,00
SA2	Saldo (2) Geldfluss aus der Investiven Gebarung (33 – 34)							0,00	0,00	0,00
SA3	Saldo (3) Nettofinanzierungssaldo (Saldo 1 + Saldo 2)							-570 722,14	-595 400,00	24 677,86
Finanzierungstätigkeit										
SU 35	Summe Einzahlungen aus der Finanzierungstätigkeit							0,00	0,00	0,00
SU 36	Summe Auszahlungen aus der Finanzierungstätigkeit							0,00	0,00	0,00
SA4	Saldo (4) Geldfluss aus der Finanzierungstätigkeit (35 – 36)							0,00	0,00	0,00
SA5	Saldo (5) Geldfluss aus der voranschlagswirksamen Gebarung (Saldo 3 + Saldo 4)							-570 722,14	-595 400,00	24 677,86
212	Mittelschulen									
212000	Mittelschule									
Operative Gebarung										
SU 21 / 31	Summe Erträge / Einzahlungen operative Gebarung				0,00	0,00	0,00	0,00	0,00	0,00
1/212000-752000	Schulumlagen	2231	3231	26	638 291,59	672 300,00	-34 008,41	638 291,59	672 300,00	-34 008,41
1/212000-752100	Schulerhaltungsbeiträge Mittelschulen	2231	3231	26	58 166,35	49 400,00	8 766,35	58 166,35	49 400,00	8 766,35
SU 22 / 32	Summe Aufwendungen / Auszahlungen operative Gebarung				696 457,94	721 700,00	-25 242,06	696 457,94	721 700,00	-25 242,06
SA 0 / SA 1	(0) Nettoergebnis (21 - 22) / (1) Geldfluss operative Gebarung (31 – 32)				-696 457,94	-721 700,00	25 242,06	-696 457,94	-721 700,00	25 242,06
SU 23	Summe Haushaltsrücklagen				0,00	0,00	0,00	0,00	0,00	0,00
SA00	Nettoergebnis nach Zuw./Entn. Haushaltsrücklagen (Saldo 0 +/- SU23)				-696 457,94	-721 700,00	25 242,06			
Investive Gebarung										
SU 33	Summe Einzahlungen investive Gebarung							0,00	0,00	0,00
SU 34	Summe Auszahlungen investive Gebarung							0,00	0,00	0,00
SA2	Saldo (2) Geldfluss aus der Investiven Gebarung (33 – 34)							0,00	0,00	0,00
SA3	Saldo (3) Nettofinanzierungssaldo (Saldo 1 + Saldo 2)							-696 457,94	-721 700,00	25 242,06
Finanzierungstätigkeit										
SU 35	Summe Einzahlungen aus der Finanzierungstätigkeit							0,00	0,00	0,00
SU 36	Summe Auszahlungen aus der Finanzierungstätigkeit							0,00	0,00	0,00
SA4	Saldo (4) Geldfluss aus der Finanzierungstätigkeit (35 – 36)							0,00	0,00	0,00
SA5	Saldo (5) Geldfluss aus der voranschlagswirksamen Gebarung (Saldo 3 + Saldo 4)							-696 457,94	-721 700,00	25 242,06
213	Sonderschulen									
213000	Sonderschulen									
Operative Gebarung										
SU 21 / 31	Summe Erträge / Einzahlungen operative Gebarung				0,00	0,00	0,00	0,00	0,00	0,00

		MVAG MVAG VCQU			Ergebnisrechnung			Finanzierungsrechnung		
		EH	FH	VCQU	RA 2024	VA 2024	RA - VA	RA 2024	VA 2024	RA - VA
1/213000-752000	Schulumlagen	2231	3231	26	144 008,33	154 800,00	-10 791,67	144 008,33	154 800,00	-10 791,67
1/213000-752100	Schülerhaltungsbeiträge Sonderschulen	2231	3231	26	6 025,97	6 000,00	25,97	6 025,97	6 000,00	25,97
SU 22 / 32	Summe Aufwendungen / Auszahlungen operative Gebarung				150 034,30	160 800,00	-10 765,70	150 034,30	160 800,00	-10 765,70
SA 0 / SA 1	(0) Nettoergebnis (21 - 22) / (1) Geldfluss operative Gebarung (31 - 32)				-150 034,30	-160 800,00	10 765,70	-150 034,30	-160 800,00	10 765,70
SU 23	Summe Haushaltsrücklagen				0,00	0,00	0,00	0,00	0,00	0,00
SA00	Nettoergebnis nach Zuw./Entn. Haushaltsrücklagen (Saldo 0 +/- SU23)				-150 034,30	-160 800,00	10 765,70			
Investive Gebarung										
SU 33	Summe Einzahlungen investive Gebarung							0,00	0,00	0,00
SU 34	Summe Auszahlungen investive Gebarung							0,00	0,00	0,00
SA2	Saldo (2) Geldfluss aus der Investiven Gebarung (33 - 34)							0,00	0,00	0,00
SA3	Saldo (3) Nettofinanzierungssaldo (Saldo 1 + Saldo 2)							-150 034,30	-160 800,00	10 765,70
Finanzierungstätigkeit										
SU 35	Summe Einzahlungen aus der Finanzierungstätigkeit							0,00	0,00	0,00
SU 36	Summe Auszahlungen aus der Finanzierungstätigkeit							0,00	0,00	0,00
SA4	Saldo (4) Geldfluss aus der Finanzierungstätigkeit (35 - 36)							0,00	0,00	0,00
SA5	Saldo (5) Geldfluss aus der voranschlagswirksamen Gebarung (Saldo 3 + Saldo 4)							-150 034,30	-160 800,00	10 765,70
215	Allgemeinbildende höhere Schulen									
215000	Schulzentrum									
Operative Gebarung										
2/215000+813000	Erträge aus der Auflösung von Investitionszuschüssen (Kapitaltransfers)	2127			135 739,75	118 800,00	16 939,75	0,00	0,00	0,00
2/215000+816000	Kostensätze Stromkosten Schule	2114	3114		3 588,18	0,00	3 588,18	3 588,18	0,00	3 588,18
2/215000+823000	Zinsen	2131	3131	14	7 504,17	5 000,00	2 504,17	7 504,17	5 000,00	2 504,17
2/215000+861000	Zinsenzuschuss Schul- u. Kindergartenfonds (fiktives Darlehen ab 2021)	2121	3121	15	582 905,40	582 900,00	5,40	582 905,40	582 900,00	5,40
2/215000+861001	Zuschuss Land- u. Arbeitsplatzmotor/Landes-Finanzsonderaktion "Allgemein"	2121	3121		23 188,69	23 200,00	-11,31	23 188,69	23 200,00	-11,31
2/215000+862000	Finanzierungsbeitrag Schulgemeinden (Tilgung Darlehen)	2121	3121	15	330 027,44	330 000,00	27,44	330 027,44	330 000,00	27,44
SU 21 / 31	Summe Erträge / Einzahlungen operative Gebarung				1 082 953,63	1 059 900,00	23 053,63	947 213,88	941 100,00	6 113,88
1/215000-600000	Strom Schule	2222	3222		3 588,18	0,00	3 588,18	3 588,18	0,00	3 588,18
1/215000-614001	Instandhaltung Schule Keller	2224	3224		16 753,36	0,00	16 753,36	15 948,36	0,00	15 948,36
1/215000-650900	Zinsen Darlehen Schulbau	2241	3241	25	382 498,95	382 500,00	-1,05	382 498,95	382 500,00	-1,05
1/215000-680000	Planmäßige Abschreibung	2226			726 505,34	726 500,00	5,34	0,00	0,00	0,00
1/215000-720001	PKE Sanierung Schule 1. Stock	2225	3225		468,48	0,00	468,48	468,48	0,00	468,48
1/215000-720002	PKE Sanierung Schule Keller	2225	3225		11 389,92	0,00	11 389,92	11 389,92	0,00	11 389,92
SU 22 / 32	Summe Aufwendungen / Auszahlungen operative Gebarung				1 141 204,23	1 109 000,00	32 204,23	413 893,89	382 500,00	31 393,89

		MVAG		VCQU	Ergebnisrechnung			Finanzierungsrechnung		
		EH	FH		RA 2024	VA 2024	RA - VA	RA 2024	VA 2024	RA - VA
SA 0 / SA 1	(0) Nettoergebnis (21 - 22) / (1) Geldfluss operative Gebarung (31 - 32)				-58 250,60	-49 100,00	-9 150,60	533 319,99	558 600,00	-25 280,01
1/215000-795001	Zuweisung an allgemeine Haushaltsrücklagen	2401			15 628,12	10 000,00	5 628,12	0,00	0,00	0,00
SU 23	Summe Haushaltsrücklagen				-15 628,12	-10 000,00	-5 628,12	0,00	0,00	0,00
SA00	Nettoergebnis nach Zuw./Entn. Haushaltsrücklagen (Saldo 0 +/- SU23)				-73 878,72	-59 100,00	-14 778,72			
Investive Gebarung										
2/215000+302000	Kapitaltransfers von Gemeindeverbänden (RZ Einrichtung + RL)		3331	33	0,00	0,00	0,00	629 277,40	629 300,00	-22,60
SU 33	Summe Einzahlungen investive Gebarung							629 277,40	629 300,00	-22,60
SU 34	Summe Auszahlungen investive Gebarung							0,00	0,00	0,00
SA2	Saldo (2) Geldfluss aus der Investiven Gebarung (33 - 34)							629 277,40	629 300,00	-22,60
SA3	Saldo (3) Nettofinanzierungssaldo (Saldo 1 + Saldo 2)							1 162 597,39	1 187 900,00	-25 302,61
Finanzierungstätigkeit										
SU 35	Summe Einzahlungen aus der Finanzierungstätigkeit							0,00	0,00	0,00
1/215000-346400	Tilgung Darlehen Schulbau		3614	65	0,00	0,00	0,00	553 623,20	553 600,00	23,20
SU 36	Summe Auszahlungen aus der Finanzierungstätigkeit							553 623,20	553 600,00	23,20
SA4	Saldo (4) Geldfluss aus der Finanzierungstätigkeit (35 - 36)							-553 623,20	-553 600,00	-23,20
SA5	Saldo (5) Geldfluss aus der voranschlagswirksamen Gebarung (Saldo 3 + Saldo 4)							608 974,19	634 300,00	-25 325,81
215001	108. VH PV-Anlage Schulzentrum Gloggnitz									
Operative Gebarung										
2/215001+861000	Fiktives Darlehen Schul- und Kindergartenfonds	2121	3121		0,00	3 600,00	-3 600,00	0,00	3 600,00	-3 600,00
SU 21 / 31	Summe Erträge / Einzahlungen operative Gebarung				0,00	3 600,00	-3 600,00	0,00	3 600,00	-3 600,00
1/215001-680000	Planmäßige Abschreibung	2226			6 480,85	0,00	6 480,85	0,00	0,00	0,00
SU 22 / 32	Summe Aufwendungen / Auszahlungen operative Gebarung				6 480,85	0,00	6 480,85	0,00	0,00	0,00
SA 0 / SA 1	(0) Nettoergebnis (21 - 22) / (1) Geldfluss operative Gebarung (31 - 32)				-6 480,85	3 600,00	-10 080,85	0,00	3 600,00	-3 600,00
6/215001+895001	Entnahmen von allgemeinen Haushaltsrücklagen	2301	1		100 821,79	95 600,00	5 221,79	0,00	0,00	0,00
SU 23	Summe Haushaltsrücklagen				100 821,79	95 600,00	5 221,79	0,00	0,00	0,00
SA00	Nettoergebnis nach Zuw./Entn. Haushaltsrücklagen (Saldo 0 +/- SU23)				94 340,94	99 200,00	-4 859,06			
Investive Gebarung										
6/215001+300000	Kapitaltransfers von Bund, Bundesfonds und Bundeskammern KIP 2023		3331	1	0,00	0,00	0,00	93 603,60	93 600,00	3,60
SU 33	Summe Einzahlungen investive Gebarung							93 603,60	93 600,00	3,60
5/215001-010000	Gebäude und Bauten		3413	1	0,00	0,00	0,00	194 425,39	189 200,00	5 225,39
SU 34	Summe Auszahlungen investive Gebarung							194 425,39	189 200,00	5 225,39
SA2	Saldo (2) Geldfluss aus der Investiven Gebarung (33 - 34)							-100 821,79	-95 600,00	-5 221,79

		MVAG			Ergebnisrechnung			Finanzierungsrechnung		
		EH	FH	VCQU	RA 2024	VA 2024	RA - VA	RA 2024	VA 2024	RA - VA
2/240000+861000	Förderung NÖ Ferienbetreuung in Kindergärten	2121	3121	15	0,00	1 000,00	-1 000,00	0,00	1 000,00	-1 000,00
SU 21 / 31	Summe Erträge / Einzahlungen operative Gebarung				38 192,67	29 700,00	8 492,67	37 796,73	29 700,00	8 096,73
1/240000-400000	Geringwertige Wirtschaftsgüter (GWG)	2221	3221	23	2 370,21	5 000,00	-2 629,79	2 370,21	5 000,00	-2 629,79
1/240000-400100	Arbeitsbekleidung	2221	3221	23	170,82	200,00	-29,18	170,82	200,00	-29,18
1/240000-413100	Essen	2221	3221	23	7 101,26	4 500,00	2 601,26	7 525,60	4 500,00	3 025,60
1/240000-454000	Reinigungsmittel	2221	3221	23	3 232,56	2 500,00	732,56	3 232,56	2 500,00	732,56
1/240000-456000	Schreib-, Zeichen- und sonstige Büromittel	2221	3221	23	395,59	500,00	-104,41	395,59	500,00	-104,41
1/240000-459050	Beschäftigungsmaterial Gruppe 5	2221	3221		1 668,41	1 200,00	468,41	1 668,41	1 200,00	468,41
1/240000-459100	Beschäftigungsmaterial Gruppe 1	2221	3221	23	2 914,73	2 700,00	214,73	2 914,73	2 700,00	214,73
1/240000-459200	Beschäftigungsmaterial Gruppe 2	2221	3221	23	2 483,20	2 700,00	-216,80	2 483,20	2 700,00	-216,80
1/240000-459300	Beschäftigungsmaterial Gruppe 3	2221	3221	23	1 958,20	2 700,00	-741,80	1 958,20	2 700,00	-741,80
1/240000-459400	Beschäftigungsmaterial Gruppe 4	2221	3221	23	5 676,87	6 200,00	-523,13	5 736,04	6 200,00	-463,96
1/240000-459500	Beschäftigungsmaterial allgemein Prägasse	2221	3221	23	3 222,49	3 500,00	-277,51	3 222,49	3 500,00	-277,51
1/240000-510000	Geldbezüge der Vertragsbediensteten der Verwaltung	2211	3211	20	4 876,25	2 500,00	2 376,25	4 876,25	2 500,00	2 376,25
1/240000-511000	Geldbezüge VB Schema II	2211	3211	20	185 340,84	171 400,00	13 940,84	185 340,84	171 400,00	13 940,84
1/240000-523000	Arbeiter nicht ganzj. beschäftigt	2211	3211	20	5 236,24	4 000,00	1 236,24	5 236,24	4 000,00	1 236,24
1/240000-563100	Sonstige Aufwandsentschädigungen	2213	3213		7,20	0,00	7,20	7,20	0,00	7,20
1/240000-565100	Mehrleistungsvergütungen	2211	3211	20	207,72	600,00	-392,28	207,72	600,00	-392,28
1/240000-569100	Sonstige Nebengebühren	2211	3211		6,10	0,00	6,10	6,10	0,00	6,10
1/240000-582000	Dgb Zum Ausgleichsfonds	2212	3212	20	6 963,16	6 800,00	163,16	6 963,16	6 800,00	163,16
1/240000-582110	Sonstige DGB für VB	2212	3212	20	41 027,38	37 100,00	3 927,38	41 027,38	37 100,00	3 927,38
1/240000-590000	Studienbeihilfe	2212	3212	20	263,82	500,00	-236,18	263,82	500,00	-236,18
1/240000-591000	Dotierung von Rückstellungen für Abfertigungen	2214			6 955,97	1 800,00	5 155,97	0,00	0,00	0,00
1/240000-592000	Dotierung von Rückstellungen für Jubiläumswendungen	2214			2 475,99	600,00	1 875,99	0,00	0,00	0,00
1/240000-600000	Strom	2222	3222	24	2 953,04	4 000,00	-1 046,96	2 953,04	4 000,00	-1 046,96
1/240000-600100	Gas	2222	3222	24	11 120,91	13 300,00	-2 179,09	11 120,91	13 300,00	-2 179,09
1/240000-614100	Instandhaltung Gebäude	2224	3224	24	7 211,90	6 000,00	1 211,90	7 211,90	6 000,00	1 211,90
1/240000-618000	Instandh. EDV (Wartungsverträge)	2224	3224	24	3 107,60	3 500,00	-392,40	3 107,60	3 500,00	-392,40
1/240000-631000	Telekommunikationsdienste	2222	3222	24	708,11	1 200,00	-491,89	713,45	1 200,00	-486,55
1/240000-670000	Versicherungen	2222	3222	24	1 484,93	1 600,00	-115,07	1 484,93	1 600,00	-115,07
1/240000-680000	Planmäßige Abschreibung	2226			16 803,30	16 800,00	3,30	0,00	0,00	0,00
1/240000-711000	Geb. für die Ben. von Gde.Einrichtungen u. -anlag. gem. FAG	2225	3225	24	5 291,81	6 100,00	-808,19	5 291,81	6 100,00	-808,19
1/240000-720001	PKE Bauhof Kindergärten	2225	3225	24	17 494,80	6 200,00	11 294,80	17 494,80	6 200,00	11 294,80
1/240000-724100	Reisegebühren VB	2225	3225	24	164,83	200,00	-35,17	164,83	200,00	-35,17

		MVAG MVAG VCQU			Ergebnisrechnung			Finanzierungsrechnung		
		EH	FH		RA 2024	VA 2024	RA - VA	RA 2024	VA 2024	RA - VA
1/240000-728000	Entgelte für sonstige Leistungen	2225	3225		128,80	0,00	128,80	128,80	0,00	128,80
1/240000-728110	Kindergartenbeitrag Fremdgemeinden	2225	3225	24	19 714,95	20 000,00	-285,05	19 714,95	20 000,00	-285,05
SU 22 / 32	Summe Aufwendungen / Auszahlungen operative Gebarung				370 739,99	335 900,00	34 839,99	344 993,58	316 700,00	28 293,58
SA 0 / SA 1	(0) Nettoergebnis (21 - 22) / (1) Geldfluss operative Gebarung (31 - 32)				-332 547,32	-306 200,00	-26 347,32	-307 196,85	-287 000,00	-20 196,85
SU 23	Summe Haushaltsrücklagen				0,00	0,00	0,00	0,00	0,00	0,00
SA00	Nettoergebnis nach Zuw./Entn. Haushaltsrücklagen (Saldo 0 +/- SU23)				-332 547,32	-306 200,00	-26 347,32			
Investive Gebarung										
SU 33	Summe Einzahlungen investive Gebarung							0,00	0,00	0,00
1/240000-042100	Betriebsausstattung		3415	2 41	0,00	0,00	0,00	0,00	4 000,00	-4 000,00
SU 34	Summe Auszahlungen investive Gebarung							0,00	4 000,00	-4 000,00
SA2	Saldo (2) Geldfluss aus der Investiven Gebarung (33 - 34)							0,00	-4 000,00	4 000,00
SA3	Saldo (3) Nettofinanzierungssaldo (Saldo 1 + Saldo 2)							-307 196,85	-291 000,00	-16 196,85
Finanzierungstätigkeit										
SU 35	Summe Einzahlungen aus der Finanzierungstätigkeit							0,00	0,00	0,00
SU 36	Summe Auszahlungen aus der Finanzierungstätigkeit							0,00	0,00	0,00
SA4	Saldo (4) Geldfluss aus der Finanzierungstätigkeit (35 - 36)							0,00	0,00	0,00
SA5	Saldo (5) Geldfluss aus der voranschlagswirksamen Gebarung (Saldo 3 + Saldo 4)							-307 196,85	-291 000,00	-16 196,85
240100	Kindergarten Zenzi-Hözl-Straße									
Operative Gebarung										
2/240100+810010	Elternbeiträge	2114	3114	13	16 071,60	16 000,00	71,60	15 868,40	16 000,00	-131,60
2/240100+810030	Nachmittagsbetreuung	2114	3114	13	19 044,70	17 700,00	1 344,70	19 520,62	17 700,00	1 820,62
2/240100+810200	Beitrag Essen	2114	3114	13	22 503,27	15 000,00	7 503,27	21 940,95	15 000,00	6 940,95
2/240100+817000	Erträge aus der Auflösung von sonstigen Rückstellungen	2117			369,77	1 700,00	-1 330,23	0,00	0,00	0,00
2/240100+860000	Zinsenzuschuss Darlehen	2121	3121	15	172,50	200,00	-27,50	172,50	200,00	-27,50
2/240100+860900	Zinsenzuschuss Schul- u. Kindergartenfonds - (fiktives Darlehen)	2121	3121	15	1 372,41	1 300,00	72,41	1 372,41	1 300,00	72,41
2/240100+861000	Förderung NÖ Ferienbetreuung in Kindergärten	2121	3121	15	0,00	1 000,00	-1 000,00	0,00	1 000,00	-1 000,00
SU 21 / 31	Summe Erträge / Einzahlungen operative Gebarung				59 534,25	52 900,00	6 634,25	58 874,88	51 200,00	7 674,88
1/240100-400000	Geringwertige Wirtschaftsgüter (GWG)	2221	3221	23	929,30	3 000,00	-2 070,70	929,30	3 000,00	-2 070,70
1/240100-400100	Arbeitskleidung	2221	3221	23	0,00	300,00	-300,00	0,00	300,00	-300,00
1/240100-413100	Essen	2221	3221	23	23 495,67	15 000,00	8 495,67	23 302,58	15 000,00	8 302,58
1/240100-451100	Heizung (Hackschnitzel)	2221	3221	23	5 800,30	8 000,00	-2 199,70	5 800,30	8 000,00	-2 199,70
1/240100-454000	Reinigungsmittel	2221	3221	23	8 500,73	7 000,00	1 500,73	8 500,73	7 000,00	1 500,73
1/240100-456000	Schreib-, Zeichen- und sonstige Büromittel	2221	3221	23	407,25	600,00	-192,75	407,25	600,00	-192,75
1/240100-459100	Beschäftigungsmaterial Gruppe 1	2221	3221	23	1 930,78	1 900,00	30,78	1 930,78	1 900,00	30,78

		MVAG			Ergebnisrechnung			Finanzierungsrechnung		
		EH	FH	VCQU	RA 2024	VA 2024	RA - VA	RA 2024	VA 2024	RA - VA
1/240100-459200	Beschäftigungsmaterial Gruppe 2	2221	3221	23	1 800,14	1 900,00	-99,86	1 800,14	1 900,00	-99,86
1/240100-459300	Beschäftigungsmaterial Gruppe 3	2221	3221	23	1 554,00	1 900,00	-346,00	1 554,00	1 900,00	-346,00
1/240100-459400	Beschäftigungsmaterial Gruppe 4	2221	3221	23	1 895,74	1 900,00	-4,26	1 895,74	1 900,00	-4,26
1/240100-459500	Beschäftigungsmaterial Gruppe 5 Z.Hözl-Str.	2221	3221	23	1 659,58	1 900,00	-240,42	1 659,58	1 900,00	-240,42
1/240100-459900	Beschäftigungsmaterial allgemein Z.Hözl-Str.	2221	3221	23	6 228,36	6 000,00	228,36	6 228,36	6 000,00	228,36
1/240100-510000	Geldbezüge der Vertragsbediensteten der Verwaltung	2211	3211	20	2 624,92	4 300,00	-1 675,08	2 624,92	4 300,00	-1 675,08
1/240100-511000	Geldbezüge VB Schema II	2211	3211	20	256 038,64	244 500,00	11 538,64	256 038,64	244 500,00	11 538,64
1/240100-523000	Geldbezüge der nicht ganzjährig beschäftigten Arbeiter	2211	3211	20	9 762,95	10 200,00	-437,05	9 762,95	10 200,00	-437,05
1/240100-563100	Sonstige Aufwandsentschädigungen	2213	3213		7,20	0,00	7,20	7,20	0,00	7,20
1/240100-565100	Mehroleistungsvergütungen	2211	3211	20	1 251,65	700,00	551,65	1 251,65	700,00	551,65
1/240100-569100	Sonstige Nebengebühren	2211	3211		6,10	0,00	6,10	6,10	0,00	6,10
1/240100-582000	Dgb zum Ausgleichsfonds	2212	3212	20	9 966,00	9 200,00	766,00	9 966,00	9 200,00	766,00
1/240100-582110	Sonstige DGB für VB	2212	3212	20	57 605,61	52 800,00	4 805,61	57 605,61	52 800,00	4 805,61
1/240100-590000	Studienbeihilfe	2212	3212	20	703,52	900,00	-196,48	703,52	900,00	-196,48
1/240100-591000	Dotierung von Rückstellungen für Abfertigungen	2214			856,11	1 000,00	-143,89	0,00	0,00	0,00
1/240100-592000	Dotierung von Rückstellungen für Jubiläumswendungen	2214			4 918,06	2 500,00	2 418,06	0,00	0,00	0,00
1/240100-600000	Strom	2222	3222	24	3 469,61	6 400,00	-2 930,39	3 469,61	6 400,00	-2 930,39
1/240100-614200	Instandhaltung Gebäude	2224	3224	24	8 727,04	26 100,00	-17 372,96	8 288,33	26 100,00	-17 811,67
1/240100-618000	Instandh. EDV (Wartungsverträge)	2224	3224	24	3 184,91	4 000,00	-815,09	3 184,91	4 000,00	-815,09
1/240100-631000	Telekommunikationsdienste	2222	3222	24	692,22	1 500,00	-807,78	695,10	1 500,00	-804,90
1/240100-650300	Zinsen Darlehen Raiba	2241	3241	25	267,65	600,00	-332,35	267,65	600,00	-332,35
1/240100-670000	Versicherungen	2222	3222	24	1 759,63	1 900,00	-140,37	1 759,63	1 900,00	-140,37
1/240100-680000	Planmäßige Abschreibung	2226			58 419,63	58 200,00	219,63	0,00	0,00	0,00
1/240100-711000	Geb. für die Ben. von Gde.Einricht- ungen u. -anlag. gem. FAG	2225	3225	24	4 687,99	5 100,00	-412,01	4 687,99	5 100,00	-412,01
1/240100-720001	PKE Bauhof Kindergärten	2225	3225	24	12 458,64	11 600,00	858,64	12 458,64	11 600,00	858,64
1/240100-724100	Reisegebühren VB	2225	3225	24	164,83	300,00	-135,17	164,83	300,00	-135,17
SU 22 / 32	Summe Aufwendungen / Auszahlungen operative Gebarung				491 774,76	491 200,00	574,76	426 952,04	429 500,00	-2 547,96
SA 0 / SA 1	(0) Nettoergebnis (21 - 22) / (1) Geldfluss operative Gebarung (31 - 32)				-432 240,51	-438 300,00	6 059,49	-368 077,16	-378 300,00	10 222,84
SU 23	Summe Haushaltsrücklagen				0,00	0,00	0,00	0,00	0,00	0,00
SA00	Nettoergebnis nach Zuw./Entn. Haushaltsrücklagen (Saldo 0 +/- SU23)				-432 240,51	-438 300,00	6 059,49			
Investive Gebarung										
SU 33	Summe Einzahlungen investive Gebarung							0,00	0,00	0,00

		MVAG		VCQU	Ergebnisrechnung			Finanzierungsrechnung		
		EH	FH		RA 2024	VA 2024	RA - VA	RA 2024	VA 2024	RA - VA
1/240100-042100	Betriebsausstattung		3415	2 41	0,00	0,00	0,00	2 535,26	15 000,00	-12 464,74
SU 34	Summe Auszahlungen investive Gebarung							2 535,26	15 000,00	-12 464,74
SA2	Saldo (2) Geldfluss aus der Investiven Gebarung (33 – 34)							-2 535,26	-15 000,00	12 464,74
SA3	Saldo (3) Nettofinanzierungssaldo (Saldo 1 + Saldo 2)							-370 612,42	-393 300,00	22 687,58
Finanzierungstätigkeit										
SU 35	Summe Einzahlungen aus der Finanzierungstätigkeit							0,00	0,00	0,00
1/240100-346100	Tilgung Darlehen Raiba		3614	65	0,00	0,00	0,00	11 500,00	11 500,00	0,00
SU 36	Summe Auszahlungen aus der Finanzierungstätigkeit							11 500,00	11 500,00	0,00
SA4	Saldo (4) Geldfluss aus der Finanzierungstätigkeit (35 – 36)							-11 500,00	-11 500,00	0,00
SA5	Saldo (5) Geldfluss aus der voranschlagswirksamen Gebarung (Saldo 3 + Saldo 4)							-382 112,42	-404 800,00	22 687,58
240200	Umbau Kindergartengruppen									
Operative Gebarung										
2/240200+813000	Erträge aus der Auflösung von Investitionszuschüssen (Kapitaltransfers)		2127		52,63	0,00	52,63	0,00	0,00	0,00
6/240200+899000	Entnahmen aus Verrechnungsrücklagen zwischen operativer Gebarung und Projekten		2116	1	176 490,19	280 000,00	-103 509,81	0,00	0,00	0,00
SU 21 / 31	Summe Erträge / Einzahlungen operative Gebarung				176 542,82	280 000,00	-103 457,18	0,00	0,00	0,00
1/240200-680000	Planmäßige Abschreibung		2226		9 280,07	0,00	9 280,07	0,00	0,00	0,00
SU 22 / 32	Summe Aufwendungen / Auszahlungen operative Gebarung				9 280,07	0,00	9 280,07	0,00	0,00	0,00
SA 0 / SA 1	(0) Nettoergebnis (21 - 22) / (1) Geldfluss operative Gebarung (31 – 32)				167 262,75	280 000,00	-112 737,25	0,00	0,00	0,00
SU 23	Summe Haushaltsrücklagen				0,00	0,00	0,00	0,00	0,00	0,00
SA00	Nettoergebnis nach Zuw./Entn. Haushaltsrücklagen (Saldo 0 +/- SU23)				167 262,75	280 000,00	-112 737,25			
Investive Gebarung										
6/240200+301000	Dirketzuschuss Land NÖ Einrichtung		3331	1	0,00	0,00	0,00	0,00	20 000,00	-20 000,00
6/240200+306000	Kapitaltransfers von Finanzunternehmen		3333	1	0,00	0,00	0,00	1 000,00	0,00	1 000,00
SU 33	Summe Einzahlungen investive Gebarung							1 000,00	20 000,00	-19 000,00
5/240200-010000	Gebäude und Bauten		3413	1 40	0,00	0,00	0,00	99 324,77	220 000,00	-120 675,23
5/240200-042000	Amts-, Betriebs- und Geschäftsausstattung		3415	1	0,00	0,00	0,00	78 165,42	80 000,00	-1 834,58
SU 34	Summe Auszahlungen investive Gebarung							177 490,19	300 000,00	-122 509,81
SA2	Saldo (2) Geldfluss aus der Investiven Gebarung (33 – 34)							-176 490,19	-280 000,00	103 509,81
SA3	Saldo (3) Nettofinanzierungssaldo (Saldo 1 + Saldo 2)							-176 490,19	-280 000,00	103 509,81
Finanzierungstätigkeit										
SU 35	Summe Einzahlungen aus der Finanzierungstätigkeit							0,00	0,00	0,00
SU 36	Summe Auszahlungen aus der Finanzierungstätigkeit							0,00	0,00	0,00
SA4	Saldo (4) Geldfluss aus der Finanzierungstätigkeit (35 – 36)							0,00	0,00	0,00

		MVAG		VCQU	Ergebnisrechnung			Finanzierungsrechnung		
		EH	FH		RA 2024	VA 2024	RA - VA	RA 2024	VA 2024	RA - VA
SA5	Saldo (5) Geldfluss aus der voranschlagswirksamen Gebarung (Saldo 3 + Saldo 4)							-176 490,19	-280 000,00	103 509,81
240400	104. VH Kindergarten NEU									
Operative Gebarung										
SU 21 / 31	Summe Erträge / Einzahlungen operative Gebarung				0,00	0,00	0,00	0,00	0,00	0,00
SU 22 / 32	Summe Aufwendungen / Auszahlungen operative Gebarung				0,00	0,00	0,00	0,00	0,00	0,00
SA 0 / SA 1	(0) Nettoergebnis (21 - 22) / (1) Geldfluss operative Gebarung (31 - 32)				0,00	0,00	0,00	0,00	0,00	0,00
6/240400+895001	Entnahmen von allgemeinen Haushaltsrücklagen	2301	1		0,00	50 000,00	-50 000,00	0,00	0,00	0,00
SU 23	Summe Haushaltsrücklagen				0,00	50 000,00	-50 000,00	0,00	0,00	0,00
SA00	Nettoergebnis nach Zuw./Entn. Haushaltsrücklagen (Saldo 0 +/- SU23)				0,00	50 000,00	-50 000,00			
Investive Gebarung										
SU 33	Summe Einzahlungen investive Gebarung							0,00	0,00	0,00
5/240400-010000	Gebäude und Bauten	3413	1		0,00	0,00	0,00	0,00	50 000,00	-50 000,00
SU 34	Summe Auszahlungen investive Gebarung							0,00	50 000,00	-50 000,00
SA2	Saldo (2) Geldfluss aus der Investiven Gebarung (33 - 34)							0,00	-50 000,00	50 000,00
SA3	Saldo (3) Nettofinanzierungssaldo (Saldo 1 + Saldo 2)							0,00	-50 000,00	50 000,00
Finanzierungstätigkeit										
SU 35	Summe Einzahlungen aus der Finanzierungstätigkeit							0,00	0,00	0,00
SU 36	Summe Auszahlungen aus der Finanzierungstätigkeit							0,00	0,00	0,00
SA4	Saldo (4) Geldfluss aus der Finanzierungstätigkeit (35 - 36)							0,00	0,00	0,00
SA5	Saldo (5) Geldfluss aus der voranschlagswirksamen Gebarung (Saldo 3 + Saldo 4)							0,00	-50 000,00	50 000,00
25	Außerschulische Jugendberziehung									
250	Horte für Schülerinnen und Schüler									
250000	Schülerhort									
Operative Gebarung										
SU 21 / 31	Summe Erträge / Einzahlungen operative Gebarung				0,00	0,00	0,00	0,00	0,00	0,00
1/250000-680000	Planmäßige Abschreibung	2226			510,69	500,00	10,69	0,00	0,00	0,00
SU 22 / 32	Summe Aufwendungen / Auszahlungen operative Gebarung				510,69	500,00	10,69	0,00	0,00	0,00
SA 0 / SA 1	(0) Nettoergebnis (21 - 22) / (1) Geldfluss operative Gebarung (31 - 32)				-510,69	-500,00	-10,69	0,00	0,00	0,00
SU 23	Summe Haushaltsrücklagen				0,00	0,00	0,00	0,00	0,00	0,00
SA00	Nettoergebnis nach Zuw./Entn. Haushaltsrücklagen (Saldo 0 +/- SU23)				-510,69	-500,00	-10,69			
Investive Gebarung										
SU 33	Summe Einzahlungen investive Gebarung							0,00	0,00	0,00
SU 34	Summe Auszahlungen investive Gebarung							0,00	0,00	0,00
SA2	Saldo (2) Geldfluss aus der Investiven Gebarung (33 - 34)							0,00	0,00	0,00

		MVAG MVAG VCQU			Ergebnisrechnung			Finanzierungsrechnung		
		EH	FH		RA 2024	VA 2024	RA - VA	RA 2024	VA 2024	RA - VA
SA3	Saldo (3) Nettofinanzierungssaldo (Saldo 1 + Saldo 2)							0,00	0,00	0,00
Finanzierungstätigkeit										
SU 35	Summe Einzahlungen aus der Finanzierungstätigkeit							0,00	0,00	0,00
SU 36	Summe Auszahlungen aus der Finanzierungstätigkeit							0,00	0,00	0,00
SA4	Saldo (4) Geldfluss aus der Finanzierungstätigkeit (35 – 36)							0,00	0,00	0,00
SA5	Saldo (5) Geldfluss aus der voranschlagswirksamen Gebarung (Saldo 3 + Saldo 4)							0,00	0,00	0,00
259 Sonstige Einrichtungen und Maßnahmen										
259000	Sonstige Einrichtungen und Maßnahmen (Jugend)									
Operative Gebarung										
2/259000+810400	Eintrittskarten Jugendveranstaltungen	2114	3114	13	0,00	1 000,00	-1 000,00	0,00	1 000,00	-1 000,00
2/259000+816200	Kostenersätze Musterung	2114	3114	13	0,00	200,00	-200,00	0,00	200,00	-200,00
SU 21 / 31	Summe Erträge / Einzahlungen operative Gebarung				0,00	1 200,00	-1 200,00	0,00	1 200,00	-1 200,00
1/259000-400000	Anschaffungen Familienfreundliche Gemeinde (GWG)	2221	3221	23	0,00	4 000,00	-4 000,00	0,00	4 000,00	-4 000,00
1/259000-400001	Einrichtung Jungendraum	2221	3221		0,00	1 400,00	-1 400,00	0,00	1 400,00	-1 400,00
1/259000-459000	Sonstige Verbrauchsgüter Jugendraum	2221	3221	23	0,00	500,00	-500,00	0,00	500,00	-500,00
1/259000-600000	Jugendraum Strom	2222	3222	24	177,95	1 000,00	-822,05	177,95	1 000,00	-822,05
1/259000-614000	Instandhaltung Jugendraum	2224	3224	24	0,00	2 000,00	-2 000,00	0,00	2 000,00	-2 000,00
1/259000-700100	Betriebskosten Jugendraum	2223	3223	24	4 458,40	3 100,00	1 358,40	4 458,40	3 100,00	1 358,40
1/259000-720001	PKE Jugendveranstaltungen	2225	3225	24	351,36	4 100,00	-3 748,64	351,36	4 100,00	-3 748,64
1/259000-728000	Jugendveranstaltung	2225	3225	24	236,25	8 600,00	-8 363,75	236,25	8 600,00	-8 363,75
1/259000-729110	Jugendreferat	2225	3225	24	0,00	500,00	-500,00	0,00	500,00	-500,00
1/259000-729120	Ferienspiel	2225	3225	24	3 503,03	4 000,00	-496,97	3 503,03	4 000,00	-496,97
1/259000-757100	Subventionen	2234	3234	27	875,00	1 000,00	-125,00	875,00	1 000,00	-125,00
1/259000-757200	Jugendförderung	2234	3234	27	0,00	1 000,00	-1 000,00	0,00	1 000,00	-1 000,00
SU 22 / 32	Summe Aufwendungen / Auszahlungen operative Gebarung				9 601,99	31 200,00	-21 598,01	9 601,99	31 200,00	-21 598,01
SA 0 / SA 1	(0) Nettoergebnis (21 - 22) / (1) Geldfluss operative Gebarung (31 – 32)				-9 601,99	-30 000,00	20 398,01	-9 601,99	-30 000,00	20 398,01
SU 23	Summe Haushaltsrücklagen				0,00	0,00	0,00	0,00	0,00	0,00
SA00	Nettoergebnis nach Zuw./Entn. Haushaltsrücklagen (Saldo 0 +/- SU23)				-9 601,99	-30 000,00	20 398,01			
Investive Gebarung										
SU 33	Summe Einzahlungen investive Gebarung							0,00	0,00	0,00
SU 34	Summe Auszahlungen investive Gebarung							0,00	0,00	0,00
SA2	Saldo (2) Geldfluss aus der Investiven Gebarung (33 – 34)							0,00	0,00	0,00
SA3	Saldo (3) Nettofinanzierungssaldo (Saldo 1 + Saldo 2)							-9 601,99	-30 000,00	20 398,01
Finanzierungstätigkeit										
SU 35	Summe Einzahlungen aus der Finanzierungstätigkeit							0,00	0,00	0,00
SU 36	Summe Auszahlungen aus der Finanzierungstätigkeit							0,00	0,00	0,00

		MVAG			Ergebnisrechnung			Finanzierungsrechnung		
		EH	FH	VCQU	RA 2024	VA 2024	RA - VA	RA 2024	VA 2024	RA - VA
SA4	Saldo (4) Geldfluss aus der Finanzierungstätigkeit (35 – 36)							0,00	0,00	0,00
SA5	Saldo (5) Geldfluss aus der voranschlagswirksamen Gebarung (Saldo 3 + Saldo 4)							-9 601,99	-30 000,00	20 398,01
26	Sport und außerschulische Leibeserziehung									
262	Sportplätze									
262000	Sportplätze									
Operative Gebarung										
2/262000+811001	Pachteinnahmen Sportvereine	2115	3115	14	497,21	400,00	97,21	497,21	400,00	97,21
2/262000+813000	Erträge aus der Auflösung von Investitionszuschüssen (Kapitaltransfers)	2127			1 055,87	1 100,00	-44,13	0,00	0,00	0,00
SU 21 / 31	Summe Erträge / Einzahlungen operative Gebarung				1 553,08	1 500,00	53,08	497,21	400,00	97,21
1/262000-402000	Werkzeuge	2221	3221	23	512,81	1 000,00	-487,19	512,81	1 000,00	-487,19
1/262000-452000	Treibstoffe	2221	3221	23	973,64	1 000,00	-26,36	973,64	1 000,00	-26,36
1/262000-614000	Instandhaltung d. Gebäudes	2224	3224	24	4 007,00	5 000,00	-993,00	4 007,00	5 000,00	-993,00
1/262000-617000	Instandhaltung Fahrzeuge	2224	3224	24	231,27	500,00	-268,73	231,27	500,00	-268,73
1/262000-619000	Instandhaltung der Anlagen	2224	3224	24	32 023,87	33 000,00	-976,13	32 023,87	33 000,00	-976,13
1/262000-670000	Versicherungen	2222	3222	24	0,00	2 600,00	-2 600,00	2 491,07	2 600,00	-108,93
1/262000-680000	Planmäßige Abschreibung	2226			4 823,48	4 800,00	23,48	0,00	0,00	0,00
1/262000-700100	Miete Gesellschaft Tribüne/Rasen	2223	3223	24	35 452,80	33 500,00	1 952,80	35 379,48	33 500,00	1 879,48
1/262000-711000	Geb. für die Ben. von Gde.Einrichtungen u. -anlag. gem. FAG (Ausgabe)	2225	3225	24	5 126,28	5 400,00	-273,72	5 126,28	5 400,00	-273,72
1/262000-720001	PKE Bauhof Sportplatz	2225	3225	24	7 700,64	5 700,00	2 000,64	7 700,64	5 700,00	2 000,64
1/262000-728000	Entgelte für sonstige Leistungen	2225	3225	24	73,32	100,00	-26,68	73,32	100,00	-26,68
SU 22 / 32	Summe Aufwendungen / Auszahlungen operative Gebarung				90 925,11	92 600,00	-1 674,89	88 519,38	87 800,00	719,38
SA 0 / SA 1	(0) Nettoergebnis (21 - 22) / (1) Geldfluss operative Gebarung (31 – 32)				-89 372,03	-91 100,00	1 727,97	-88 022,17	-87 400,00	-622,17
SU 23	Summe Haushaltsrücklagen				0,00	0,00	0,00	0,00	0,00	0,00
SA00	Nettoergebnis nach Zuw./Entn. Haushaltsrücklagen (Saldo 0 +/- SU23)				-89 372,03	-91 100,00	1 727,97			
Investive Gebarung										
SU 33	Summe Einzahlungen investive Gebarung							0,00	0,00	0,00
1/262000-042000	Amts-, Betriebs- und Geschäftsausstattung		3415	2 41	0,00	0,00	0,00	0,00	1 100,00	-1 100,00
SU 34	Summe Auszahlungen investive Gebarung							0,00	1 100,00	-1 100,00
SA2	Saldo (2) Geldfluss aus der Investiven Gebarung (33 – 34)							0,00	-1 100,00	1 100,00
SA3	Saldo (3) Nettofinanzierungssaldo (Saldo 1 + Saldo 2)							-88 022,17	-88 500,00	477,83
Finanzierungstätigkeit										
SU 35	Summe Einzahlungen aus der Finanzierungstätigkeit							0,00	0,00	0,00
SU 36	Summe Auszahlungen aus der Finanzierungstätigkeit							0,00	0,00	0,00
SA4	Saldo (4) Geldfluss aus der Finanzierungstätigkeit (35 – 36)							0,00	0,00	0,00

		MVAG			Ergebnisrechnung			Finanzierungsrechnung		
		EH	FH	VCQU	RA 2024	VA 2024	RA - VA	RA 2024	VA 2024	RA - VA
SA5	Saldo (5) Geldfluss aus der voranschlagswirksamen Gebarung (Saldo 3 + Saldo 4)							-88 022,17	-88 500,00	477,83
262200	95. VH Flutlichtanlage Sportplatz									
Operative Gebarung										
2/262200+813000	Erträge aus der Auflösung von Investitionszuschüssen (Kapitaltransfers)		2127		2 052,63	1 000,00	1 052,63	0,00	0,00	0,00
SU 21 / 31	Summe Erträge / Einzahlungen operative Gebarung				2 052,63	1 000,00	1 052,63	0,00	0,00	0,00
1/262200-680000	Planmäßige Abschreibung		2226		12 880,70	12 900,00	-19,30	0,00	0,00	0,00
SU 22 / 32	Summe Aufwendungen / Auszahlungen operative Gebarung				12 880,70	12 900,00	-19,30	0,00	0,00	0,00
SA 0 / SA 1	(0) Nettoergebnis (21 - 22) / (1) Geldfluss operative Gebarung (31 - 32)				-10 828,07	-11 900,00	1 071,93	0,00	0,00	0,00
SU 23	Summe Haushaltsrücklagen				0,00	0,00	0,00	0,00	0,00	0,00
SA00	Nettoergebnis nach Zuw./Entn. Haushaltsrücklagen (Saldo 0 +/- SU23)				-10 828,07	-11 900,00	1 071,93			
Investive Gebarung										
SU 33	Summe Einzahlungen investive Gebarung							0,00	0,00	0,00
SU 34	Summe Auszahlungen investive Gebarung							0,00	0,00	0,00
SA2	Saldo (2) Geldfluss aus der Investiven Gebarung (33 - 34)							0,00	0,00	0,00
SA3	Saldo (3) Nettofinanzierungssaldo (Saldo 1 + Saldo 2)							0,00	0,00	0,00
Finanzierungstätigkeit										
SU 35	Summe Einzahlungen aus der Finanzierungstätigkeit							0,00	0,00	0,00
SU 36	Summe Auszahlungen aus der Finanzierungstätigkeit							0,00	0,00	0,00
SA4	Saldo (4) Geldfluss aus der Finanzierungstätigkeit (35 - 36)							0,00	0,00	0,00
SA5	Saldo (5) Geldfluss aus der voranschlagswirksamen Gebarung (Saldo 3 + Saldo 4)							0,00	0,00	0,00
264	Eislaufplätze und -hallen									
264000	Eislaufplätze									
Operative Gebarung										
2/264000+810300	Eintrittsgelder		2114	3114	13			6 854,15	3 000,00	3 854,15
SU 21 / 31	Summe Erträge / Einzahlungen operative Gebarung							6 854,15	3 000,00	3 854,15
1/264000-400000	Geringwärtige Wirtschaftsgüter		2221	3221	23			0,00	600,00	-600,00
1/264000-523000	Geldbezüge der nicht ganzjährig beschäftigten Arbeiter		2211	3211	20			1 685,82	2 100,00	-414,18
1/264000-582000	Dgb zum Ausgleichsfonds		2212	3212				35,16	100,00	-64,84
1/264000-582110	Sonstige Dienstgeberbeiträge f. VB		2212	3212	20			32,59	200,00	-167,41
1/264000-588000	Kommunalsteuer		2212	3212	20			490,35	600,00	-109,65
1/264000-600000	Strom		2222	3222	24			5 475,85	34 600,00	-29 124,15
1/264000-600100	Gas		2222	3222	24			1 293,51	4 300,00	-3 006,49
1/264000-614000	Instandhaltung von Gebäuden		2224	3224	24			184,08	1 100,00	-915,92
1/264000-616000	Instandhaltung von Maschinen		2224	3224	24			199,46	500,00	-300,54

		MVAG			Ergebnisrechnung			Finanzierungsrechnung		
		EH	FH	VCQU	RA 2024	VA 2024	RA - VA	RA 2024	VA 2024	RA - VA
1/264000-617000	Instandhaltung Eishobel	2224	3224	24	363,56	500,00	-136,44	363,56	500,00	-136,44
1/264000-619000	Instandhaltung Anlage	2224	3224	24	2 319,39	21 000,00	-18 680,61	2 319,39	21 000,00	-18 680,61
1/264000-631000	Telekommunikationsdienste	2222	3222	24	391,41	500,00	-108,59	386,27	500,00	-113,73
1/264000-670000	Versicherung	2222	3222	24	1 829,28	1 900,00	-70,72	1 829,28	1 900,00	-70,72
1/264000-680000	Planmäßige Abschreibung	2226			7 675,30	7 700,00	-24,70	0,00	0,00	0,00
1/264000-700100	Betriebskosten	2223	3223	24	223,94	400,00	-176,06	261,97	400,00	-138,03
1/264000-711000	Geb. für die Ben. von Gde.Einrichtungen u. -anlag. gem. FAG (Ausgabe)	2225	3225	24	626,64	900,00	-273,36	626,64	900,00	-273,36
1/264000-720001	PKE Bauhof Eislaufplatz	2225	3225	24	14 757,12	15 800,00	-1 042,88	14 757,12	15 800,00	-1 042,88
1/264000-728000	Entgelte für sonstige Leistungen	2225	3225	24	0,00	200,00	-200,00	0,00	200,00	-200,00
1/264000-768000	Zuschuss SV Eislaufplatz	2234	3234	27	10 687,20	9 100,00	1 587,20	10 687,20	9 100,00	1 587,20
SU 22 / 32	Summe Aufwendungen / Auszahlungen operative Gebarung				48 270,66	102 100,00	-53 829,34	40 628,25	94 400,00	-53 771,75
SA 0 / SA 1	(0) Nettoergebnis (21 - 22) / (1) Geldfluss operative Gebarung (31 - 32)				-41 416,51	-99 100,00	57 683,49	-33 774,10	-91 400,00	57 625,90
SU 23	Summe Haushaltsrücklagen				0,00	0,00	0,00	0,00	0,00	0,00
SA00	Nettoergebnis nach Zuw./Entn. Haushaltsrücklagen (Saldo 0 +/- SU23)				-41 416,51	-99 100,00	57 683,49			
Investive Gebarung										
SU 33	Summe Einzahlungen investive Gebarung							0,00	0,00	0,00
SU 34	Summe Auszahlungen investive Gebarung							0,00	0,00	0,00
SA2	Saldo (2) Geldfluss aus der Investiven Gebarung (33 - 34)							0,00	0,00	0,00
SA3	Saldo (3) Nettofinanzierungssaldo (Saldo 1 + Saldo 2)							-33 774,10	-91 400,00	57 625,90
Finanzierungstätigkeit										
SU 35	Summe Einzahlungen aus der Finanzierungstätigkeit							0,00	0,00	0,00
SU 36	Summe Auszahlungen aus der Finanzierungstätigkeit							0,00	0,00	0,00
SA4	Saldo (4) Geldfluss aus der Finanzierungstätigkeit (35 - 36)							0,00	0,00	0,00
SA5	Saldo (5) Geldfluss aus der voranschlagswirksamen Gebarung (Saldo 3 + Saldo 4)							-33 774,10	-91 400,00	57 625,90
269	Sonstige Einrichtungen und Maßnahmen									
269000	Sonstige Einrichtungen und Maßnahmen (Sport)									
Operative Gebarung										
2/269000+816010	Kostenbeiträge	2114	3114	13	7 201,40	4 500,00	2 701,40	7 201,40	4 500,00	2 701,40
SU 21 / 31	Summe Erträge / Einzahlungen operative Gebarung				7 201,40	4 500,00	2 701,40	7 201,40	4 500,00	2 701,40
1/269000-720001	PKE Bauhof Betreuung Sportanlagen (Laufstrecke etc.)	2225	3225	24	117,12	1 100,00	-982,88	117,12	1 100,00	-982,88
1/269000-720004	PKE Bauhof Sportveranstaltungen	2225	3225	24	0,00	1 600,00	-1 600,00	0,00	1 600,00	-1 600,00
1/269000-720025	PKE Bauhof Vereine	2225	3225	24	25 341,84	10 200,00	15 141,84	25 341,84	10 200,00	15 141,84
1/269000-728100	Sportveranstaltungen	2225	3225	24	13 529,04	12 000,00	1 529,04	13 529,04	12 000,00	1 529,04
1/269000-757100	Subventionen	2234	3234	27	6 125,71	6 500,00	-374,29	6 125,71	6 500,00	-374,29
SU 22 / 32	Summe Aufwendungen / Auszahlungen operative Gebarung				45 113,71	31 400,00	13 713,71	45 113,71	31 400,00	13 713,71
SA 0 / SA 1	(0) Nettoergebnis (21 - 22) / (1) Geldfluss operative Gebarung (31 - 32)				-37 912,31	-26 900,00	-11 012,31	-37 912,31	-26 900,00	-11 012,31

		MVAG			Ergebnisrechnung			Finanzierungsrechnung		
		EH	FH	VCQU	RA 2024	VA 2024	RA - VA	RA 2024	VA 2024	RA - VA
SU 23	Summe Haushaltsrücklagen				0,00	0,00	0,00	0,00	0,00	0,00
SA00	Nettoergebnis nach Zuw./Entn. Haushaltsrücklagen (Saldo 0 +/- SU23)				-37 912,31	-26 900,00	-11 012,31			
Investive Gebarung										
SU 33	Summe Einzahlungen investive Gebarung							0,00	0,00	0,00
SU 34	Summe Auszahlungen investive Gebarung							0,00	0,00	0,00
SA2	Saldo (2) Geldfluss aus der Investiven Gebarung (33 – 34)							0,00	0,00	0,00
SA3	Saldo (3) Nettofinanzierungssaldo (Saldo 1 + Saldo 2)							-37 912,31	-26 900,00	-11 012,31
Finanzierungstätigkeit										
SU 35	Summe Einzahlungen aus der Finanzierungstätigkeit							0,00	0,00	0,00
SU 36	Summe Auszahlungen aus der Finanzierungstätigkeit							0,00	0,00	0,00
SA4	Saldo (4) Geldfluss aus der Finanzierungstätigkeit (35 – 36)							0,00	0,00	0,00
SA5	Saldo (5) Geldfluss aus der voranschlagswirksamen Gebarung (Saldo 3 + Saldo 4)							-37 912,31	-26 900,00	-11 012,31
27	Erwachsenenbildung									
270	Volkshochschulen									
270000	Volkshochschule									
Operative Gebarung										
2/270000+810100	Kursbeiträge	2114	3114	13	5 627,00	8 000,00	-2 373,00	5 629,50	8 000,00	-2 370,50
2/270000+861000	Subvention Land	2121	3121	15	705,21	500,00	205,21	705,21	500,00	205,21
SU 21 / 31	Summe Erträge / Einzahlungen operative Gebarung				6 332,21	8 500,00	-2 167,79	6 334,71	8 500,00	-2 165,29
1/270000-569100	Nebengebühren VB	2211	3211	20	3 804,84	4 000,00	-195,16	3 804,84	4 000,00	-195,16
1/270000-582000	Dgb Zum Ausgleichsfonds	2212	3212	20	140,78	700,00	-559,22	140,78	700,00	-559,22
1/270000-582110	Sonstige Dienstgeberbeiträge zur sozialen Sicherheit	2212	3212	20	805,48	1 200,00	-394,52	805,48	1 200,00	-394,52
1/270000-728000	Entgelte für sonstige Leistungen	2225	3225	24	2 640,00	6 000,00	-3 360,00	3 920,00	6 000,00	-2 080,00
1/270000-729000	Sonstige Ausgaben	2225	3225	24	0,00	100,00	-100,00	0,00	100,00	-100,00
SU 22 / 32	Summe Aufwendungen / Auszahlungen operative Gebarung				7 391,10	12 000,00	-4 608,90	8 671,10	12 000,00	-3 328,90
SA 0 / SA 1	(0) Nettoergebnis (21 - 22) / (1) Geldfluss operative Gebarung (31 – 32)				-1 058,89	-3 500,00	2 441,11	-2 336,39	-3 500,00	1 163,61
SU 23	Summe Haushaltsrücklagen				0,00	0,00	0,00	0,00	0,00	0,00
SA00	Nettoergebnis nach Zuw./Entn. Haushaltsrücklagen (Saldo 0 +/- SU23)				-1 058,89	-3 500,00	2 441,11			
Investive Gebarung										
SU 33	Summe Einzahlungen investive Gebarung							0,00	0,00	0,00
SU 34	Summe Auszahlungen investive Gebarung							0,00	0,00	0,00
SA2	Saldo (2) Geldfluss aus der Investiven Gebarung (33 – 34)							0,00	0,00	0,00
SA3	Saldo (3) Nettofinanzierungssaldo (Saldo 1 + Saldo 2)							-2 336,39	-3 500,00	1 163,61
Finanzierungstätigkeit										
SU 35	Summe Einzahlungen aus der Finanzierungstätigkeit							0,00	0,00	0,00

		MVAG MVAG VCQU			Ergebnisrechnung			Finanzierungsrechnung		
		EH	FH		RA 2024	VA 2024	RA - VA	RA 2024	VA 2024	RA - VA
SU 36	Summe Auszahlungen aus der Finanzierungstätigkeit							0,00	0,00	0,00
SA4	Saldo (4) Geldfluss aus der Finanzierungstätigkeit (35 – 36)							0,00	0,00	0,00
SA5	Saldo (5) Geldfluss aus der voranschlagswirksamen Gebarung (Saldo 3 + Saldo 4)							-2 336,39	-3 500,00	1 163,61
273	Volksbüchereien									
273000	Volksbüchereien									
Operative Gebarung										
2/273000+810000	Spenden	2114	3114	13	930,55	100,00	830,55	930,55	100,00	830,55
2/273000+817000	Erträge aus der Auflösung von sonstigen Rückstellungen	2117			790,92	0,00	790,92	0,00	0,00	0,00
2/273000+829200	Gebühren	2116	3116	18	3 269,75	2 000,00	1 269,75	3 269,75	2 000,00	1 269,75
2/273000+861000	Subvention Land	2121	3121	15	4 500,00	3 500,00	1 000,00	4 500,00	3 500,00	1 000,00
SU 21 / 31	Summe Erträge / Einzahlungen operative Gebarung				9 491,22	5 600,00	3 891,22	8 700,30	5 600,00	3 100,30
1/273000-400000	Geringwertige Wirtschaftsgüter (GWG)	2221	3221	23	6 580,64	6 600,00	-19,36	6 580,64	6 600,00	-19,36
1/273000-510000	Geldbezüge VB Schema I	2211	3211	20	20 763,17	19 200,00	1 563,17	20 763,17	19 200,00	1 563,17
1/273000-522000	Angestellte nicht ganzjährig besch.	2211	3211	20	1 209,94	2 100,00	-890,06	1 209,94	2 100,00	-890,06
1/273000-563100	Aufwandsentschädigung VB	2213	3213	20	0,00	300,00	-300,00	0,00	300,00	-300,00
1/273000-565100	Mehrleistungsvergütungen	2211	3211	20	2 704,13	2 000,00	704,13	2 704,13	2 000,00	704,13
1/273000-569100	Nebengebühren Vb	2211	3211	20	0,00	200,00	-200,00	0,00	200,00	-200,00
1/273000-582000	Dgb Zum Ausgleichsfonds	2212	3212	20	913,54	800,00	113,54	913,54	800,00	113,54
1/273000-582110	Sonstige DGB für VB	2212	3212	20	5 295,95	5 200,00	95,95	5 295,95	5 200,00	95,95
1/273000-588000	Kommunalsteuer	2212	3212	20	0,00	700,00	-700,00	0,00	700,00	-700,00
1/273000-590000	Studienbeihilfe	2212	3212	20	330,31	500,00	-169,69	330,31	500,00	-169,69
1/273000-592000	Dotierung von Rückstellungen für Jubiläumszuwendungen	2214			0,00	500,00	-500,00	0,00	0,00	0,00
1/273000-618000	Instandhaltung d. Einrichtung	2224	3224	24	122,69	1 000,00	-877,31	122,69	1 000,00	-877,31
1/273000-724100	Reisegebühren VB	2225	3225	24	252,42	200,00	52,42	252,42	200,00	52,42
1/273000-728000	Veranstaltungen	2225	3225	24	2 375,96	2 000,00	375,96	2 375,96	2 000,00	375,96
1/273000-729000	Sonstige Ausgaben	2225	3225	24	2 736,43	5 000,00	-2 263,57	2 736,43	5 000,00	-2 263,57
SU 22 / 32	Summe Aufwendungen / Auszahlungen operative Gebarung				43 285,18	46 300,00	-3 014,82	43 285,18	45 800,00	-2 514,82
SA 0 / SA 1	(0) Nettoergebnis (21 - 22) / (1) Geldfluss operative Gebarung (31 – 32)				-33 793,96	-40 700,00	6 906,04	-34 584,88	-40 200,00	5 615,12
SU 23	Summe Haushaltsrücklagen				0,00	0,00	0,00	0,00	0,00	0,00
SA00	Nettoergebnis nach Zuw./Entn. Haushaltsrücklagen (Saldo 0 +/- SU23)				-33 793,96	-40 700,00	6 906,04			
Investive Gebarung										
SU 33	Summe Einzahlungen investive Gebarung							0,00	0,00	0,00
SU 34	Summe Auszahlungen investive Gebarung							0,00	0,00	0,00
SA2	Saldo (2) Geldfluss aus der Investiven Gebarung (33 – 34)							0,00	0,00	0,00
SA3	Saldo (3) Nettofinanzierungssaldo (Saldo 1 + Saldo 2)							-34 584,88	-40 200,00	5 615,12

	MVAG		VCQU	Ergebnisrechnung			Finanzierungsrechnung		
	EH	FH		RA 2024	VA 2024	RA - VA	RA 2024	VA 2024	RA - VA
Finanzierungstätigkeit									
SU 35							0,00	0,00	0,00
	Summe Einzahlungen aus der Finanzierungstätigkeit								
SU 36							0,00	0,00	0,00
	Summe Auszahlungen aus der Finanzierungstätigkeit								
SA4							0,00	0,00	0,00
	Saldo (4) Geldfluss aus der Finanzierungstätigkeit (35 – 36)								
SA5							-34 584,88	-40 200,00	5 615,12
	Saldo (5) Geldfluss aus der voranschlagswirksamen Gebarung (Saldo 3 + Saldo 4)								

		MVAG			Ergebnisrechnung			Finanzierungsrechnung		
		MVAG EH	MVAG FH	VCQU	RA 2024	VA 2024	RA - VA	RA 2024	VA 2024	RA - VA
3 Kunst, Kultur und Kultus										
32	Musik und darstellende Kunst									
320	Ausbildung in Musik und darstellender Kunst									
320000	Ausbildung in Musik und darstellender Kunst									
Operative Gebarung										
2/320000+810000	Spenden/Werbung	2114	3114	13	3 566,00	2 000,00	1 566,00	3 566,00	2 000,00	1 566,00
2/320000+810100	Schulgeld	2114	3114	13	139 660,20	101 000,00	38 660,20	137 858,20	101 000,00	36 858,20
2/320000+817000	Erträge aus der Auflösung von sonstigen Rückstellungen	2117			148 612,01	900,00	147 712,01	0,00	0,00	0,00
2/320000+827110	Kostensätze AMS ATZ	2116	3116	18	17 871,03	15 900,00	1 971,03	17 871,03	15 900,00	1 971,03
2/320000+829200	Leihgebühren	2116	3116	18	4 840,00	1 400,00	3 440,00	4 720,00	1 400,00	3 320,00
2/320000+861000	Subvention Land	2121	3121	15	205 998,81	205 000,00	998,81	205 998,81	205 000,00	998,81
2/320000+861001	Strukturförderung Land NÖ	2121	3121		1 409,60	1 400,00	9,60	1 409,60	1 400,00	9,60
2/320000+862000	Beiträge Mitgliedsgemeinden	2121	3121	15	106 436,62	112 800,00	-6 363,38	106 436,62	112 800,00	-6 363,38
SU 21 / 31	Summe Erträge / Einzahlungen operative Gebarung				628 394,27	440 400,00	187 994,27	477 860,26	439 500,00	38 360,26
1/320000-400000	Geringwertige Wirtschaftsgüter (GWG)	2221	3221	23	8 361,83	7 000,00	1 361,83	8 361,83	7 000,00	1 361,83
1/320000-456000	Schreib-, Zeichen- und sonstige Büromittel	2221	3221	23	685,94	1 500,00	-814,06	685,94	1 500,00	-814,06
1/320000-457000	Noten	2221	3221	23	66,40	1 000,00	-933,60	66,40	1 000,00	-933,60
1/320000-510000	Geldbezüge VB Schema I	2211	3211	20	398 833,35	420 400,00	-21 566,65	398 833,35	420 400,00	-21 566,65
1/320000-563100	Aufwandsentschädigung VB	2213	3213	20	7 685,10	5 900,00	1 785,10	7 685,10	5 900,00	1 785,10
1/320000-565100	Mehrleistungsvergütungen	2211	3211	20	294,77	200,00	94,77	294,77	200,00	94,77
1/320000-566100	Jubiläum Vb	2212	3212	20	14 542,14	0,00	14 542,14	14 542,14	0,00	14 542,14
1/320000-569100	Nebengebühren Vb	2211	3211	20	159,39	200,00	-40,61	159,39	200,00	-40,61
1/320000-582000	Dgb Zum Ausgleichsfonds	2212	3212	20	11 033,03	13 100,00	-2 066,97	11 033,03	13 100,00	-2 066,97
1/320000-582110	Sonstige DGB für VB	2212	3212	20	78 466,78	76 100,00	2 366,78	78 466,78	76 100,00	2 366,78
1/320000-588000	Kommunalsteuer	2212	3212	20	11 600,65	10 800,00	800,65	11 600,65	10 800,00	800,65
1/320000-591000	Dotierung von Rückstellungen für Abfertigungen	2214			0,00	3 000,00	-3 000,00	0,00	0,00	0,00
1/320000-592000	Dotierung von Rückstellungen für Jubiläumszuwendungen	2214			834,76	4 400,00	-3 565,24	0,00	0,00	0,00
1/320000-618000	Musikinstrumente stimmen, Reparatur	2224	3224	24	2 033,00	3 000,00	-967,00	2 033,00	3 000,00	-967,00
1/320000-631000	Telekommunikationsdienste	2222	3222	24	0,00	200,00	-200,00	0,00	200,00	-200,00
1/320000-680000	Planmäßige Abschreibung	2226			3 238,27	3 100,00	138,27	0,00	0,00	0,00
1/320000-683000	Verluste aus dem Abgang von Sachanlagen und immateriellen Vermögenswerten	2226			28 764,34	0,00	28 764,34	0,00	0,00	0,00
1/320000-700000	Miete Kopierer	2223	3223	24	1 028,67	900,00	128,67	1 028,67	900,00	128,67

		MVAG			Ergebnisrechnung			Finanzierungsrechnung		
		EH	FH	VCQU	RA 2024	VA 2024	RA - VA	RA 2024	VA 2024	RA - VA
1/320000-711000	Gebühren für die Benützung von Gemeindeeinrichtungen und Anlagen gemäß FAG (HBA)	2225	3225	24	1 013,60	1 300,00	-286,40	1 013,60	1 300,00	-286,40
1/320000-720001	PKE Bauhof Musikschule	2225	3225	24	292,80	600,00	-307,20	292,80	600,00	-307,20
1/320000-720002	PKE Bauhof Musikschule - Schulzentrum	2225	3225	24	146,80	300,00	-153,20	146,80	300,00	-153,20
1/320000-724100	Reisegebühren VB	2225	3225	24	509,68	700,00	-190,32	509,68	700,00	-190,32
1/320000-728000	Entgelte für sonstige Leistungen	2225	3225	24	50,00	200,00	-150,00	50,00	200,00	-150,00
1/320000-728002	Personalkostenersätze Fremdschulen	2225	3225	24	156 889,31	142 000,00	14 889,31	163 657,83	142 000,00	21 657,83
1/320000-729000	Sonstige Ausgaben	2225	3225	24	9 362,20	8 000,00	1 362,20	9 362,20	8 000,00	1 362,20
1/320000-752000	Transfers an Gemeinden (RZ Darlehen Schulbau)	2231	3231	26	8 943,74	8 900,00	43,74	8 943,74	8 900,00	43,74
1/320000-772000	Kapitaltransfers an Gemeinden (RZ Einr. und RL + sonst. Kosten)	2231		43	22 268,23	22 900,00	-631,77	0,00	0,00	0,00
SU 22 / 32	Summe Aufwendungen / Auszahlungen operative Gebarung				767 104,78	735 700,00	31 404,78	718 767,70	702 300,00	16 467,70
SA 0 / SA 1	(0) Nettoergebnis (21 - 22) / (1) Geldfluss operative Gebarung (31 - 32)				-138 710,51	-295 300,00	156 589,49	-240 907,44	-262 800,00	21 892,56
SU 23	Summe Haushaltsrücklagen				0,00	0,00	0,00	0,00	0,00	0,00
SA00	Nettoergebnis nach Zuw./Entn. Haushaltsrücklagen (Saldo 0 +/- SU23)				-138 710,51	-295 300,00	156 589,49			
Investive Gebarung										
SU 33	Summe Einzahlungen investive Gebarung							0,00	0,00	0,00
1/320000-042100	Musikinstrumente + Zubehör		3415	2 41	0,00	0,00	0,00	3 755,60	4 000,00	-244,40
1/320000-772000	Kapitaltransfers an Gemeinden (RZ Einr. und RL + sonst. Kosten)		3431	43	0,00	0,00	0,00	22 268,23	22 900,00	-631,77
SU 34	Summe Auszahlungen investive Gebarung							26 023,83	26 900,00	-876,17
SA2	Saldo (2) Geldfluss aus der Investiven Gebarung (33 - 34)							-26 023,83	-26 900,00	876,17
SA3	Saldo (3) Nettofinanzierungssaldo (Saldo 1 + Saldo 2)							-266 931,27	-289 700,00	22 768,73
Finanzierungstätigkeit										
SU 35	Summe Einzahlungen aus der Finanzierungstätigkeit							0,00	0,00	0,00
SU 36	Summe Auszahlungen aus der Finanzierungstätigkeit							0,00	0,00	0,00
SA4	Saldo (4) Geldfluss aus der Finanzierungstätigkeit (35 - 36)							0,00	0,00	0,00
SA5	Saldo (5) Geldfluss aus der voranschlagswirksamen Gebarung (Saldo 3 + Saldo 4)							-266 931,27	-289 700,00	22 768,73
321	Einrichtungen der Musikpflege									
321000	Einrichtung der Musikpflege									
Operative Gebarung										
SU 21 / 31	Summe Erträge / Einzahlungen operative Gebarung				0,00	0,00	0,00	0,00	0,00	0,00
1/321000-757100	Subventionen	2234	3234	27	400,00	500,00	-100,00	400,00	500,00	-100,00
SU 22 / 32	Summe Aufwendungen / Auszahlungen operative Gebarung				400,00	500,00	-100,00	400,00	500,00	-100,00
SA 0 / SA 1	(0) Nettoergebnis (21 - 22) / (1) Geldfluss operative Gebarung (31 - 32)				-400,00	-500,00	100,00	-400,00	-500,00	100,00
SU 23	Summe Haushaltsrücklagen				0,00	0,00	0,00	0,00	0,00	0,00

	MVAG	MVAG	VCQU	Ergebnisrechnung			Finanzierungsrechnung		
				EH	FH		RA 2024	VA 2024	RA - VA
SA00									
	Nettoergebnis nach Zuw./Entn. Haushaltsrücklagen (Saldo 0 +/- SU23)								
				-400,00	-500,00	100,00			
Investive Gebarung									
SU 33							0,00	0,00	0,00
	Summe Einzahlungen investive Gebarung								
SU 34							0,00	0,00	0,00
	Summe Auszahlungen investive Gebarung								
SA2							0,00	0,00	0,00
	Saldo (2) Geldfluss aus der Investiven Gebarung (33 – 34)								
SA3							-400,00	-500,00	100,00
	Saldo (3) Nettofinanzierungssaldo (Saldo 1 + Saldo 2)								
Finanzierungstätigkeit									
SU 35							0,00	0,00	0,00
	Summe Einzahlungen aus der Finanzierungstätigkeit								
SU 36							0,00	0,00	0,00
	Summe Auszahlungen aus der Finanzierungstätigkeit								
SA4							0,00	0,00	0,00
	Saldo (4) Geldfluss aus der Finanzierungstätigkeit (35 – 36)								
SA5							-400,00	-500,00	100,00
	Saldo (5) Geldfluss aus der voranschlagswirksamen Gebarung (Saldo 3 + Saldo 4)								
36 Heimatpflege									
363 Altstadterhaltung und Ortsbildpflege									
363000 Altstadterhaltung und Ortsbildpflege									
Operative Gebarung									
2/363000+861000									
	Transfers von Ländern, Landesfonds und Landeskammern			2121	3121		0,00	12 000,00	-12 000,00
							0,00	12 000,00	-12 000,00
SU 21 / 31							0,00	12 000,00	-12 000,00
	Summe Erträge / Einzahlungen operative Gebarung								
1/363000-400000				2221	3221	23	41,50	3 000,00	-2 958,50
	Geringwertige Wirtschaftsgüter (GWG)						41,50	3 000,00	-2 958,50
1/363000-420000				2221	3221	23	67 838,10	90 000,00	-22 161,90
	Bepflanzung						67 838,10	90 000,00	-22 161,90
1/363000-614000				2224	3224	24	0,00	500,00	-500,00
	Instandhaltung Othmarkapelle						0,00	500,00	-500,00
1/363000-670000				2222	3222	24	1 065,78	1 200,00	-134,22
	Versicherungen						1 065,78	1 200,00	-134,22
1/363000-680000				2226			339,11	300,00	39,11
	Planmäßige Abschreibung						339,11	300,00	39,11
1/363000-720006				2225	3225	24	93 461,76	96 800,00	-3 338,24
	PKE Bauhof (Schlegeln, Plätze, Stauden)						93 461,76	96 800,00	-3 338,24
1/363000-720007				2225	3225	24	4 769,71	5 900,00	-1 130,29
	PKE Bauhof Buswartehäuschen						4 769,71	5 900,00	-1 130,29
1/363000-720030				2225	3225	24	41 841,12	41 200,00	641,12
	PKE Bauhof Mistkörbe						41 841,12	41 200,00	641,12
1/363000-720031				2225	3225	24	5 211,84	4 500,00	711,84
	PKE Bauhof Hunde-WC's						5 211,84	4 500,00	711,84
1/363000-729000				2225	3225	24	1 841,51	1 700,00	141,51
	Sonstige Ausgaben						1 841,51	1 700,00	141,51
SU 22 / 32							216 410,43	245 100,00	-28 689,57
	Summe Aufwendungen / Auszahlungen operative Gebarung								
SA 0 / SA 1							-216 410,43	-233 100,00	16 689,57
	(0) Nettoergebnis (21 - 22) / (1) Geldfluss operative Gebarung (31 – 32)								
SU 23							0,00	0,00	0,00
	Summe Haushaltsrücklagen								
SA00							-216 410,43	-233 100,00	16 689,57
	Nettoergebnis nach Zuw./Entn. Haushaltsrücklagen (Saldo 0 +/- SU23)								
Investive Gebarung									
SU 33							0,00	0,00	0,00
	Summe Einzahlungen investive Gebarung								
SU 34							0,00	0,00	0,00
	Summe Auszahlungen investive Gebarung								
SA2							0,00	0,00	0,00
	Saldo (2) Geldfluss aus der Investiven Gebarung (33 – 34)								

		MVAG			Ergebnisrechnung			Finanzierungsrechnung		
		EH	FH	VCQU	RA 2024	VA 2024	RA - VA	RA 2024	VA 2024	RA - VA
SA3	Saldo (3) Nettofinanzierungssaldo (Saldo 1 + Saldo 2)							-215 696,32	-232 800,00	17 103,68
Finanzierungstätigkeit										
SU 35	Summe Einzahlungen aus der Finanzierungstätigkeit							0,00	0,00	0,00
SU 36	Summe Auszahlungen aus der Finanzierungstätigkeit							0,00	0,00	0,00
SA4	Saldo (4) Geldfluss aus der Finanzierungstätigkeit (35 – 36)							0,00	0,00	0,00
SA5	Saldo (5) Geldfluss aus der voranschlagswirksamen Gebarung (Saldo 3 + Saldo 4)							-215 696,32	-232 800,00	17 103,68
38	Sonstige Kulturpflege									
381	Maßnahmen der Kulturpflege									
381000	Massnahmen der Kulturpflege									
Operative Gebarung										
2/381000+808000	Buchverkauf	2116	3116	16	124,69	200,00	-75,31	124,69	200,00	-75,31
2/381000+810200	Spenden/Werbung	2114	3114	13	300,00	100,00	200,00	300,00	100,00	200,00
2/381000+810300	Eintrittskarten Veranstaltungen	2114	3114	13	3 906,00	25 000,00	-21 094,00	3 906,00	25 000,00	-21 094,00
2/381000+811000	Miet- und Pachtertrag	2115	3115	14	0,00	200,00	-200,00	0,00	200,00	-200,00
2/381000+829000	Sonstige Erträge	2116	3116	18	150,86	0,00	150,86	150,86	0,00	150,86
2/381000+861000	Förderung Dorf- und Stadterneuerung	2121	3121	15	6 400,00	6 400,00	0,00	6 400,00	6 400,00	0,00
SU 21 / 31	Summe Erträge / Einzahlungen operative Gebarung				10 881,55	31 900,00	-21 018,45	10 881,55	31 900,00	-21 018,45
1/381000-618200	Instandhaltung Litfaßsäulen	2224	3224	24	0,00	500,00	-500,00	0,00	500,00	-500,00
1/381000-670000	Versicherungen Flügel	2222	3222		1 398,13	1 500,00	-101,87	1 398,13	1 500,00	-101,87
1/381000-680000	Planmäßige Abschreibung	2226			2 093,80	2 100,00	-6,20	0,00	0,00	0,00
1/381000-700000	Mietkauf Flügel	2223	3223		13 932,00	14 000,00	-68,00	13 932,00	14 000,00	-68,00
1/381000-720001	PKE Bauhof Kulturveranstaltungen	2225	3225	24	409,92	5 000,00	-4 590,08	409,92	5 000,00	-4 590,08
1/381000-728000	Veranstaltungen	2225	3225	24	17 129,69	32 000,00	-14 870,31	12 989,69	32 000,00	-19 010,31
1/381000-728600	Gemeindechronik	2225	3225	24	2 686,56	2 300,00	386,56	2 686,56	2 300,00	386,56
SU 22 / 32	Summe Aufwendungen / Auszahlungen operative Gebarung				37 650,10	57 400,00	-19 749,90	31 416,30	55 300,00	-23 883,70
SA 0 / SA 1	(0) Nettoergebnis (21 - 22) / (1) Geldfluss operative Gebarung (31 – 32)				-26 768,55	-25 500,00	-1 268,55	-20 534,75	-23 400,00	2 865,25
SU 23	Summe Haushaltsrücklagen				0,00	0,00	0,00	0,00	0,00	0,00
SA00	Nettoergebnis nach Zuw./Entn. Haushaltsrücklagen (Saldo 0 +/- SU23)				-26 768,55	-25 500,00	-1 268,55			
Investive Gebarung										
SU 33	Summe Einzahlungen investive Gebarung							0,00	0,00	0,00
SU 34	Summe Auszahlungen investive Gebarung							0,00	0,00	0,00
SA2	Saldo (2) Geldfluss aus der Investiven Gebarung (33 – 34)							0,00	0,00	0,00
SA3	Saldo (3) Nettofinanzierungssaldo (Saldo 1 + Saldo 2)							-20 534,75	-23 400,00	2 865,25
Finanzierungstätigkeit										
SU 35	Summe Einzahlungen aus der Finanzierungstätigkeit							0,00	0,00	0,00
SU 36	Summe Auszahlungen aus der Finanzierungstätigkeit							0,00	0,00	0,00

	MVAG	MVAG	VCQU	Ergebnisrechnung			Finanzierungsrechnung		
				EH	FH		RA 2024	VA 2024	RA - VA
SA4							0,00	0,00	0,00
SA5							-20 534,75	-23 400,00	2 865,25
39	Kultus								
390	Kirchliche Angelegenheiten								
390000	Kirchliche Angelegenheiten								
Operative Gebarung									
SU 21 / 31	Summe Erträge / Einzahlungen operative Gebarung			0,00	0,00	0,00	0,00	0,00	0,00
1/390000-680000	Planmäßige Abschreibung	2226		12 492,29	12 500,00	-7,71	0,00	0,00	0,00
1/390000-729000	Sonstige Ausgaben	2225	3225 24	0,00	1 000,00	-1 000,00	0,00	1 000,00	-1 000,00
SU 22 / 32	Summe Aufwendungen / Auszahlungen operative Gebarung			12 492,29	13 500,00	-1 007,71	0,00	1 000,00	-1 000,00
SA 0 / SA 1	(0) Nettoergebnis (21 - 22) / (1) Geldfluss operative Gebarung (31 – 32)			-12 492,29	-13 500,00	1 007,71	0,00	-1 000,00	1 000,00
SU 23	Summe Haushaltsrücklagen			0,00	0,00	0,00	0,00	0,00	0,00
SA00	Nettoergebnis nach Zuw./Entn. Haushaltsrücklagen (Saldo 0 +/- SU23)			-12 492,29	-13 500,00	1 007,71			
Investive Gebarung									
SU 33	Summe Einzahlungen investive Gebarung						0,00	0,00	0,00
SU 34	Summe Auszahlungen investive Gebarung						0,00	0,00	0,00
SA2	Saldo (2) Geldfluss aus der Investiven Gebarung (33 – 34)						0,00	0,00	0,00
SA3	Saldo (3) Nettofinanzierungssaldo (Saldo 1 + Saldo 2)						0,00	-1 000,00	1 000,00
Finanzierungstätigkeit									
SU 35	Summe Einzahlungen aus der Finanzierungstätigkeit						0,00	0,00	0,00
SU 36	Summe Auszahlungen aus der Finanzierungstätigkeit						0,00	0,00	0,00
SA4	Saldo (4) Geldfluss aus der Finanzierungstätigkeit (35 – 36)						0,00	0,00	0,00
SA5	Saldo (5) Geldfluss aus der voranschlagswirksamen Gebarung (Saldo 3 + Saldo 4)						0,00	-1 000,00	1 000,00

		MVAG	MVAG	VCQU	Ergebnisrechnung			Finanzierungsrechnung		
		EH	FH		RA 2024	VA 2024	RA - VA	RA 2024	VA 2024	RA - VA
4 Soziale Wohlfahrt und Wohnbauförderung										
41	Allgemeine öffentliche Wohlfahrt									
419	Sonstige Einrichtungen und Maßnahmen									
419000	Sonstige Einrichtungen und Maßnahmen									
Operative Gebarung										
2/419000+829000	Sonstige Erträge - Spende (Sozialtopf)	2116	3116	18	0,00	100,00	-100,00	0,00	100,00	-100,00
SU 21 / 31	Summe Erträge / Einzahlungen operative Gebarung				0,00	100,00	-100,00	0,00	100,00	-100,00
1/419000-751000	Wohnsitzgemeindebeitrag	2231	3231	26	159 592,36	162 000,00	-2 407,64	159 592,36	162 000,00	-2 407,64
1/419000-751100	Sozialhilfeumlage	2231	3231	26	1 267 421,37	1 310 000,00	-42 578,63	1 267 421,37	1 310 000,00	-42 578,63
1/419000-757100	Subventionen	2234	3234	27	670,00	1 300,00	-630,00	670,00	1 300,00	-630,00
1/419000-768100	Freiwillige Zuwendungen	2234	3234	27	8 753,80	9 000,00	-246,20	8 069,06	9 000,00	-930,94
SU 22 / 32	Summe Aufwendungen / Auszahlungen operative Gebarung				1 436 437,53	1 482 300,00	-45 862,47	1 435 752,79	1 482 300,00	-46 547,21
SA 0 / SA 1	(0) Nettoergebnis (21 - 22) / (1) Geldfluss operative Gebarung (31 - 32)				-1 436 437,53	-1 482 200,00	45 762,47	-1 435 752,79	-1 482 200,00	46 447,21
SU 23	Summe Haushaltsrücklagen				0,00	0,00	0,00	0,00	0,00	0,00
SA00	Nettoergebnis nach Zuw./Entn. Haushaltsrücklagen (Saldo 0 +/- SU23)				-1 436 437,53	-1 482 200,00	45 762,47			
Investive Gebarung										
SU 33	Summe Einzahlungen investive Gebarung							0,00	0,00	0,00
SU 34	Summe Auszahlungen investive Gebarung							0,00	0,00	0,00
SA2	Saldo (2) Geldfluss aus der Investiven Gebarung (33 - 34)							0,00	0,00	0,00
SA3	Saldo (3) Nettofinanzierungssaldo (Saldo 1 + Saldo 2)							-1 435 752,79	-1 482 200,00	46 447,21
Finanzierungstätigkeit										
SU 35	Summe Einzahlungen aus der Finanzierungstätigkeit							0,00	0,00	0,00
SU 36	Summe Auszahlungen aus der Finanzierungstätigkeit							0,00	0,00	0,00
SA4	Saldo (4) Geldfluss aus der Finanzierungstätigkeit (35 - 36)							0,00	0,00	0,00
SA5	Saldo (5) Geldfluss aus der voranschlagswirksamen Gebarung (Saldo 3 + Saldo 4)							-1 435 752,79	-1 482 200,00	46 447,21
42	Freie Wohlfahrt									
423	Essen auf Rädern									
423000	Essen auf Rädern									
Operative Gebarung										
2/423000+810500	Beitrag Zustellung + Speisen	2114	3114	13	100 431,31	70 000,00	30 431,31	91 229,36	70 000,00	21 229,36
2/423000+813000	Erträge aus der Auflösung von Investitionszuschüssen (Kapitaltransfers)	2127			2 178,42	2 200,00	-21,58	0,00	0,00	0,00
2/423000+861000	Transfers von Ländern, Landesfonds und Landeskammern	2121	3121	15	8 389,23	8 000,00	389,23	8 389,23	8 000,00	389,23
SU 21 / 31	Summe Erträge / Einzahlungen operative Gebarung				110 998,96	80 200,00	30 798,96	99 618,59	78 000,00	21 618,59

		MVAG			Ergebnisrechnung			Finanzierungsrechnung		
		EH	FH	VCQU	RA 2024	VA 2024	RA - VA	RA 2024	VA 2024	RA - VA
1/423000-400000	Geringwertige Wirtschaftsgüter des Anlagevermögens	2221	3221	23	183,88	600,00	-416,12	183,88	600,00	-416,12
1/423000-413100	Essen Landespensionistenheim	2221	3221	23	62 555,18	55 000,00	7 555,18	67 702,54	55 000,00	12 702,54
1/423000-588000	Kommunalsteuer	2212	3212	20	775,00	900,00	-125,00	775,00	900,00	-125,00
1/423000-617000	Instandhaltung von Fahrzeugen	2224	3224	24	1 198,50	700,00	498,50	1 198,50	700,00	498,50
1/423000-670000	Versicherungen	2222	3222	24	1 638,03	1 600,00	38,03	1 638,03	1 600,00	38,03
1/423000-680000	Planmäßige Abschreibung	2226			3 379,00	3 400,00	-21,00	0,00	0,00	0,00
1/423000-720001	PKE Bauhof	2225	3225	24	25 833,48	24 600,00	1 233,48	25 833,48	24 600,00	1 233,48
SU 22 / 32	Summe Aufwendungen / Auszahlungen operative Gebarung				95 563,07	86 800,00	8 763,07	97 331,43	83 400,00	13 931,43
SA 0 / SA 1	(0) Nettoergebnis (21 - 22) / (1) Geldfluss operative Gebarung (31 - 32)				15 435,89	-6 600,00	22 035,89	2 287,16	-5 400,00	7 687,16
SU 23	Summe Haushaltsrücklagen				0,00	0,00	0,00	0,00	0,00	0,00
SA00	Nettoergebnis nach Zuw./Entn. Haushaltsrücklagen (Saldo 0 +/- SU23)				15 435,89	-6 600,00	22 035,89			
Investive Gebarung										
SU 33	Summe Einzahlungen investive Gebarung							0,00	0,00	0,00
SU 34	Summe Auszahlungen investive Gebarung							0,00	0,00	0,00
SA2	Saldo (2) Geldfluss aus der Investiven Gebarung (33 - 34)							0,00	0,00	0,00
SA3	Saldo (3) Nettofinanzierungssaldo (Saldo 1 + Saldo 2)							2 287,16	-5 400,00	7 687,16
Finanzierungstätigkeit										
SU 35	Summe Einzahlungen aus der Finanzierungstätigkeit							0,00	0,00	0,00
SU 36	Summe Auszahlungen aus der Finanzierungstätigkeit							0,00	0,00	0,00
SA4	Saldo (4) Geldfluss aus der Finanzierungstätigkeit (35 - 36)							0,00	0,00	0,00
SA5	Saldo (5) Geldfluss aus der voranschlagswirksamen Gebarung (Saldo 3 + Saldo 4)							2 287,16	-5 400,00	7 687,16
429	Sonstige Einrichtungen und Maßnahmen									
429001	Sonstige Einrichtungen und Maßnahmen (Senioren)									
Operative Gebarung										
2/429001+810000	Erträge aus Leistungen	2114	3114	13	2 123,00	1 500,00	623,00	2 123,00	1 500,00	623,00
SU 21 / 31	Summe Erträge / Einzahlungen operative Gebarung				2 123,00	1 500,00	623,00	2 123,00	1 500,00	623,00
1/429001-728000	Veranstaltungen	2225	3225	24	2 153,28	2 000,00	153,28	2 153,28	2 000,00	153,28
SU 22 / 32	Summe Aufwendungen / Auszahlungen operative Gebarung				2 153,28	2 000,00	153,28	2 153,28	2 000,00	153,28
SA 0 / SA 1	(0) Nettoergebnis (21 - 22) / (1) Geldfluss operative Gebarung (31 - 32)				-30,28	-500,00	469,72	-30,28	-500,00	469,72
SU 23	Summe Haushaltsrücklagen				0,00	0,00	0,00	0,00	0,00	0,00
SA00	Nettoergebnis nach Zuw./Entn. Haushaltsrücklagen (Saldo 0 +/- SU23)				-30,28	-500,00	469,72			
Investive Gebarung										
SU 33	Summe Einzahlungen investive Gebarung							0,00	0,00	0,00
SU 34	Summe Auszahlungen investive Gebarung							0,00	0,00	0,00
SA2	Saldo (2) Geldfluss aus der Investiven Gebarung (33 - 34)							0,00	0,00	0,00
SA3	Saldo (3) Nettofinanzierungssaldo (Saldo 1 + Saldo 2)							-30,28	-500,00	469,72

		MVAG	MVAG	VCQU	Ergebnisrechnung			Finanzierungsrechnung		
		EH	FH		RA 2024	VA 2024	RA - VA	RA 2024	VA 2024	RA - VA
Finanzierungstätigkeit										
SU 35	Summe Einzahlungen aus der Finanzierungstätigkeit							0,00	0,00	0,00
SU 36	Summe Auszahlungen aus der Finanzierungstätigkeit							0,00	0,00	0,00
SA4	Saldo (4) Geldfluss aus der Finanzierungstätigkeit (35 – 36)							0,00	0,00	0,00
SA5	Saldo (5) Geldfluss aus der voranschlagswirksamen Gebarung (Saldo 3 + Saldo 4)							-30,28	-500,00	469,72
43 Jugendwohlfahrt										
439 Sonstige Einrichtungen und Maßnahmen										
439000 Sonstige Einrichtungen und Maßnahmen										
Operative Gebarung										
SU 21 / 31	Summe Erträge / Einzahlungen operative Gebarung				0,00	0,00	0,00	0,00	0,00	0,00
1/439000-751300	Jugendwohlfahrts- Umlage	2231	3231	26	249 391,97	258 000,00	-8 608,03	249 391,97	258 000,00	-8 608,03
1/439000-768100	Förderung Tagesmütter	2234	3234	27	5 350,00	5 000,00	350,00	5 350,00	5 000,00	350,00
SU 22 / 32	Summe Aufwendungen / Auszahlungen operative Gebarung				254 741,97	263 000,00	-8 258,03	254 741,97	263 000,00	-8 258,03
SA 0 / SA 1	(0) Nettoergebnis (21 - 22) / (1) Geldfluss operative Gebarung (31 – 32)				-254 741,97	-263 000,00	8 258,03	-254 741,97	-263 000,00	8 258,03
SU 23	Summe Haushaltsrücklagen				0,00	0,00	0,00	0,00	0,00	0,00
SA00	Nettoergebnis nach Zuw./Entn. Haushaltsrücklagen (Saldo 0 +/- SU23)				-254 741,97	-263 000,00	8 258,03			
Investive Gebarung										
SU 33	Summe Einzahlungen investive Gebarung							0,00	0,00	0,00
SU 34	Summe Auszahlungen investive Gebarung							0,00	0,00	0,00
SA2	Saldo (2) Geldfluss aus der Investiven Gebarung (33 – 34)							0,00	0,00	0,00
SA3	Saldo (3) Nettofinanzierungssaldo (Saldo 1 + Saldo 2)							-254 741,97	-263 000,00	8 258,03
Finanzierungstätigkeit										
SU 35	Summe Einzahlungen aus der Finanzierungstätigkeit							0,00	0,00	0,00
SU 36	Summe Auszahlungen aus der Finanzierungstätigkeit							0,00	0,00	0,00
SA4	Saldo (4) Geldfluss aus der Finanzierungstätigkeit (35 – 36)							0,00	0,00	0,00
SA5	Saldo (5) Geldfluss aus der voranschlagswirksamen Gebarung (Saldo 3 + Saldo 4)							-254 741,97	-263 000,00	8 258,03
46 Familienpolitische Maßnahmen										
469 Sonstige Maßnahmen										
469000 Familienpolitische Massnahmen										
Operative Gebarung										
SU 21 / 31	Summe Erträge / Einzahlungen operative Gebarung				0,00	0,00	0,00	0,00	0,00	0,00
1/469000-413000	Säuglingszuwendung	2221	3221	23	3 000,00	3 000,00	0,00	3 000,00	3 000,00	0,00
1/469000-768400	Hausstandsgründung	2234	3234	27	500,00	1 000,00	-500,00	500,00	1 000,00	-500,00
SU 22 / 32	Summe Aufwendungen / Auszahlungen operative Gebarung				3 500,00	4 000,00	-500,00	3 500,00	4 000,00	-500,00

	MVAG	MVAG	VCQU	Ergebnisrechnung			Finanzierungsrechnung			
				EH	FH	RA 2024	VA 2024	RA - VA	RA 2024	VA 2024
SA 0 / SA 1	(0) Nettoergebnis (21 - 22) / (1) Geldfluss operative Gebarung (31 - 32)									
SU 23	Summe Haushaltsrücklagen			0,00	0,00	0,00	0,00	0,00	0,00	0,00
SA00	Nettoergebnis nach Zuw./Entn. Haushaltsrücklagen (Saldo 0 +/- SU23)			-3 500,00	-4 000,00	500,00	-3 500,00	-4 000,00	500,00	
Investive Gebarung										
SU 33	Summe Einzahlungen investive Gebarung						0,00	0,00	0,00	0,00
SU 34	Summe Auszahlungen investive Gebarung						0,00	0,00	0,00	0,00
SA2	Saldo (2) Geldfluss aus der Investiven Gebarung (33 - 34)						0,00	0,00	0,00	0,00
SA3	Saldo (3) Nettofinanzierungssaldo (Saldo 1 + Saldo 2)						-3 500,00	-4 000,00	500,00	
Finanzierungstätigkeit										
SU 35	Summe Einzahlungen aus der Finanzierungstätigkeit						0,00	0,00	0,00	0,00
SU 36	Summe Auszahlungen aus der Finanzierungstätigkeit						0,00	0,00	0,00	0,00
SA4	Saldo (4) Geldfluss aus der Finanzierungstätigkeit (35 - 36)						0,00	0,00	0,00	0,00
SA5	Saldo (5) Geldfluss aus der voranschlagswirksamen Gebarung (Saldo 3 + Saldo 4)						-3 500,00	-4 000,00	500,00	
48 Wohnbauförderung										
480 Allgemeine Wohnbauförderung										
480000 Allgemeine Wohnbauförderung										
Operative Gebarung										
SU 21 / 31	Summe Erträge / Einzahlungen operative Gebarung			0,00	0,00	0,00	0,00	0,00	0,00	0,00
1/480000-768200	Förderung Neubauten, Wohnungen	2234	3234	27	-1 980,00	9 000,00	-10 980,00	-1 980,00	9 000,00	-10 980,00
1/480000-768600	Zuschuß alternative Energieformen	2234	3234	27	39 800,00	40 000,00	-200,00	39 800,00	40 000,00	-200,00
SU 22 / 32	Summe Aufwendungen / Auszahlungen operative Gebarung				37 820,00	49 000,00	-11 180,00	37 820,00	49 000,00	-11 180,00
SA 0 / SA 1	(0) Nettoergebnis (21 - 22) / (1) Geldfluss operative Gebarung (31 - 32)				-37 820,00	-49 000,00	11 180,00	-37 820,00	-49 000,00	11 180,00
SU 23	Summe Haushaltsrücklagen				0,00	0,00	0,00	0,00	0,00	0,00
SA00	Nettoergebnis nach Zuw./Entn. Haushaltsrücklagen (Saldo 0 +/- SU23)				-37 820,00	-49 000,00	11 180,00			
Investive Gebarung										
SU 33	Summe Einzahlungen investive Gebarung						0,00	0,00	0,00	0,00
SU 34	Summe Auszahlungen investive Gebarung						0,00	0,00	0,00	0,00
SA2	Saldo (2) Geldfluss aus der Investiven Gebarung (33 - 34)						0,00	0,00	0,00	0,00
SA3	Saldo (3) Nettofinanzierungssaldo (Saldo 1 + Saldo 2)						-37 820,00	-49 000,00	11 180,00	
Finanzierungstätigkeit										
SU 35	Summe Einzahlungen aus der Finanzierungstätigkeit						0,00	0,00	0,00	0,00
SU 36	Summe Auszahlungen aus der Finanzierungstätigkeit						0,00	0,00	0,00	0,00
SA4	Saldo (4) Geldfluss aus der Finanzierungstätigkeit (35 - 36)						0,00	0,00	0,00	0,00
SA5	Saldo (5) Geldfluss aus der voranschlagswirksamen Gebarung (Saldo 3 + Saldo 4)						-37 820,00	-49 000,00	11 180,00	

		MVAG	MVAG	VCQU	Ergebnisrechnung			Finanzierungsrechnung		
		EH	FH		RA 2024	VA 2024	RA - VA	RA 2024	VA 2024	RA - VA
5 Gesundheit										
50	Gesonderte Verwaltung									
500	Gesundheitsamt									
500000	Gesundheitsamt									
Operative Gebarung										
2/500000+868000	Strafgelder	2124	3124	16	0,00	100,00	-100,00	0,00	100,00	-100,00
SU 21 / 31	Summe Erträge / Einzahlungen operative Gebarung				0,00	100,00	-100,00	0,00	100,00	-100,00
SU 22 / 32	Summe Aufwendungen / Auszahlungen operative Gebarung				0,00	0,00	0,00	0,00	0,00	0,00
SA 0 / SA 1	(0) Nettoergebnis (21 - 22) / (1) Geldfluss operative Gebarung (31 - 32)				0,00	100,00	-100,00	0,00	100,00	-100,00
SU 23	Summe Haushaltsrücklagen				0,00	0,00	0,00	0,00	0,00	0,00
SA00	Nettoergebnis nach Zuw./Entn. Haushaltsrücklagen (Saldo 0 +/- SU23)				0,00	100,00	-100,00			
Investive Gebarung										
SU 33	Summe Einzahlungen investive Gebarung							0,00	0,00	0,00
SU 34	Summe Auszahlungen investive Gebarung							0,00	0,00	0,00
SA2	Saldo (2) Geldfluss aus der Investiven Gebarung (33 - 34)							0,00	0,00	0,00
SA3	Saldo (3) Nettofinanzierungssaldo (Saldo 1 + Saldo 2)							0,00	100,00	-100,00
Finanzierungstätigkeit										
SU 35	Summe Einzahlungen aus der Finanzierungstätigkeit							0,00	0,00	0,00
SU 36	Summe Auszahlungen aus der Finanzierungstätigkeit							0,00	0,00	0,00
SA4	Saldo (4) Geldfluss aus der Finanzierungstätigkeit (35 - 36)							0,00	0,00	0,00
SA5	Saldo (5) Geldfluss aus der voranschlagswirksamen Gebarung (Saldo 3 + Saldo 4)							0,00	100,00	-100,00
51 Gesundheitsdienst										
510	Medizinische Bereichsversorgung									
510000	Medizinische Bereichsversorgung									
Operative Gebarung										
SU 21 / 31	Summe Erträge / Einzahlungen operative Gebarung				0,00	0,00	0,00	0,00	0,00	0,00
1/510000-582000	Gemeindeärztlicher Dienst	2212	3212	20	23 997,06	24 000,00	-2,94	23 997,06	24 000,00	-2,94
1/510000-728000	Vorträge Thema Gesundheit	2225	3225	24	0,00	1 000,00	-1 000,00	0,00	1 000,00	-1 000,00
1/510000-728900	Honorar Ärzte	2225	3225	24	15 939,54	10 000,00	5 939,54	15 510,54	10 000,00	5 510,54
1/510000-755100	Wirtschaftsförderung Dr. Ingerle	2233	3233	27	3 476,74	3 600,00	-123,26	3 476,74	3 600,00	-123,26
1/510000-755300	Ärzteförderung	2233	3233	27	2 016,00	1 000,00	1 016,00	2 016,00	1 000,00	1 016,00
SU 22 / 32	Summe Aufwendungen / Auszahlungen operative Gebarung				45 429,34	39 600,00	5 829,34	45 000,34	39 600,00	5 400,34
SA 0 / SA 1	(0) Nettoergebnis (21 - 22) / (1) Geldfluss operative Gebarung (31 - 32)				-45 429,34	-39 600,00	-5 829,34	-45 000,34	-39 600,00	-5 400,34
SU 23	Summe Haushaltsrücklagen				0,00	0,00	0,00	0,00	0,00	0,00

	MVAG	MVAG	VCQU	Ergebnisrechnung			Finanzierungsrechnung					
				EH	FH		RA 2024	VA 2024	RA - VA	RA 2024	VA 2024	RA - VA
SA00	Nettoergebnis nach Zuw./Entn. Haushaltsrücklagen (Saldo 0 +/- SU23)						-45 429,34	-39 600,00	-5 829,34			
Investive Gebarung												
SU 33	Summe Einzahlungen investive Gebarung						0,00	0,00	0,00	0,00	0,00	0,00
1/510000-042000	Amts-, Betriebs- und Geschäftsausstattung		3415 2				0,00	0,00	0,00	2 707,32	3 500,00	-792,68
SU 34	Summe Auszahlungen investive Gebarung									2 707,32	3 500,00	-792,68
SA2	Saldo (2) Geldfluss aus der Investiven Gebarung (33 – 34)									-2 707,32	-3 500,00	792,68
SA3	Saldo (3) Nettofinanzierungssaldo (Saldo 1 + Saldo 2)									-47 707,66	-43 100,00	-4 607,66
Finanzierungstätigkeit												
SU 35	Summe Einzahlungen aus der Finanzierungstätigkeit									0,00	0,00	0,00
SU 36	Summe Auszahlungen aus der Finanzierungstätigkeit									0,00	0,00	0,00
SA4	Saldo (4) Geldfluss aus der Finanzierungstätigkeit (35 – 36)									0,00	0,00	0,00
SA5	Saldo (5) Geldfluss aus der voranschlagswirksamen Gebarung (Saldo 3 + Saldo 4)									-47 707,66	-43 100,00	-4 607,66
512	Sonstige medizinische Beratung und Betreuung											
512000	Sonstige medizinische Beratung und Betreuung											
Operative Gebarung												
SU 21 / 31	Summe Erträge / Einzahlungen operative Gebarung						0,00	0,00	0,00	0,00	0,00	0,00
1/512000-458000	Medizinischer Beihelf		2221 3221 23				589,15	2 300,00	-1 710,85	589,15	2 300,00	-1 710,85
SU 22 / 32	Summe Aufwendungen / Auszahlungen operative Gebarung						589,15	2 300,00	-1 710,85	589,15	2 300,00	-1 710,85
SA 0 / SA 1	(0) Nettoergebnis (21 - 22) / (1) Geldfluss operative Gebarung (31 – 32)						-589,15	-2 300,00	1 710,85	-589,15	-2 300,00	1 710,85
SU 23	Summe Haushaltsrücklagen						0,00	0,00	0,00	0,00	0,00	0,00
SA00	Nettoergebnis nach Zuw./Entn. Haushaltsrücklagen (Saldo 0 +/- SU23)						-589,15	-2 300,00	1 710,85			
Investive Gebarung												
SU 33	Summe Einzahlungen investive Gebarung									0,00	0,00	0,00
SU 34	Summe Auszahlungen investive Gebarung									0,00	0,00	0,00
SA2	Saldo (2) Geldfluss aus der Investiven Gebarung (33 – 34)									0,00	0,00	0,00
SA3	Saldo (3) Nettofinanzierungssaldo (Saldo 1 + Saldo 2)									-589,15	-2 300,00	1 710,85
Finanzierungstätigkeit												
SU 35	Summe Einzahlungen aus der Finanzierungstätigkeit									0,00	0,00	0,00
SU 36	Summe Auszahlungen aus der Finanzierungstätigkeit									0,00	0,00	0,00
SA4	Saldo (4) Geldfluss aus der Finanzierungstätigkeit (35 – 36)									0,00	0,00	0,00
SA5	Saldo (5) Geldfluss aus der voranschlagswirksamen Gebarung (Saldo 3 + Saldo 4)									-589,15	-2 300,00	1 710,85

		MVAG			Ergebnisrechnung			Finanzierungsrechnung		
		EH	FH	VCQU	RA 2024	VA 2024	RA - VA	RA 2024	VA 2024	RA - VA
52	Umweltschutz									
520	Natur- und Landschaftsschutz									
520000	Natur- und Landschaftsschutz									
Operative Gebarung										
2/520000+813000	Erträge aus der Auflösung von Investitionszuschüssen (Kapitaltransfers)		2127		3 823,08	200,00	3 623,08	0,00	0,00	0,00
2/520000+816200	Kostensätze Stadtgarteln	2114	3114	13	775,00	600,00	175,00	775,00	600,00	175,00
SU 21 / 31	Summe Erträge / Einzahlungen operative Gebarung				4 598,08	800,00	3 798,08	775,00	600,00	175,00
1/520000-400000	Geringwertige Wirtschaftsgüter (GWG)	2221	3221	23	445,70	500,00	-54,30	445,70	500,00	-54,30
1/520000-459000	Sonstige Verbrauchsgüter (Säcke Hundestationen)	2221	3221	23	4 205,23	3 500,00	705,23	4 205,23	3 500,00	705,23
1/520000-680000	Planmäßige Abschreibung		2226		2 292,82	2 300,00	-7,18	0,00	0,00	0,00
1/520000-683000	Verluste aus dem Abgang von Sachanlagen und immateriellen Vermögenswerten		2226		6 269,72	0,00	6 269,72	0,00	0,00	0,00
1/520000-711000	Geb. für die Ben. von Gde.Einrichtungen u. -anlag. gem. FAG (Ausgabe)	2225	3225	24	74,85	100,00	-25,15	74,85	100,00	-25,15
1/520000-724000	Reisegebühren	2225	3225	24	0,00	300,00	-300,00	0,00	300,00	-300,00
1/520000-728000	EVN Energiebericht	2225	3225	24	0,00	500,00	-500,00	0,00	500,00	-500,00
1/520000-728500	Entgelte Für Sonstige Leistungen	2225	3225	24	438,51	4 000,00	-3 561,49	438,51	4 000,00	-3 561,49
1/520000-728510	Stadtreinigung	2225	3225	24	343,40	500,00	-156,60	343,40	500,00	-156,60
1/520000-757700	Beitrag Klima + Energie Modellregion NÖ. Süd	2234	3234	27	3 399,40	3 700,00	-300,60	3 399,40	3 700,00	-300,60
1/520000-768010	Förderung Elektroautos- und -motorräder	2234	3234	27	400,00	5 000,00	-4 600,00	400,00	5 000,00	-4 600,00
SU 22 / 32	Summe Aufwendungen / Auszahlungen operative Gebarung				17 869,63	20 400,00	-2 530,37	9 307,09	18 100,00	-8 792,91
SA 0 / SA 1	(0) Nettoergebnis (21 - 22) / (1) Geldfluss operative Gebarung (31 - 32)				-13 271,55	-19 600,00	6 328,45	-8 532,09	-17 500,00	8 967,91
SU 23	Summe Haushaltsrücklagen				0,00	0,00	0,00	0,00	0,00	0,00
SA00	Nettoergebnis nach Zuw./Entn. Haushaltsrücklagen (Saldo 0 +/- SU23)				-13 271,55	-19 600,00	6 328,45			
Investive Gebarung										
SU 33	Summe Einzahlungen investive Gebarung							0,00	0,00	0,00
SU 34	Summe Auszahlungen investive Gebarung							0,00	0,00	0,00
SA2	Saldo (2) Geldfluss aus der Investiven Gebarung (33 - 34)							0,00	0,00	0,00
SA3	Saldo (3) Nettofinanzierungssaldo (Saldo 1 + Saldo 2)							-8 532,09	-17 500,00	8 967,91
Finanzierungstätigkeit										
SU 35	Summe Einzahlungen aus der Finanzierungstätigkeit							0,00	0,00	0,00
SU 36	Summe Auszahlungen aus der Finanzierungstätigkeit							0,00	0,00	0,00
SA4	Saldo (4) Geldfluss aus der Finanzierungstätigkeit (35 - 36)							0,00	0,00	0,00
SA5	Saldo (5) Geldfluss aus der voranschlagswirksamen Gebarung (Saldo 3 + Saldo 4)							-8 532,09	-17 500,00	8 967,91

		MVAG	MVAG	VCQU	Ergebnisrechnung			Finanzierungsrechnung		
		EH	FH		RA 2024	VA 2024	RA - VA	RA 2024	VA 2024	RA - VA
56	Krankenanstalten anderer Rechtsträger									
562	Sprengelbeiträge									
562000	Sprengelbeiträge									
Operative Gebarung										
SU 21 / 31	Summe Erträge / Einzahlungen operative Gebarung				0,00	0,00	0,00	0,00	0,00	0,00
1/562000-752000	NÖKAS Zweckaufwand	2231	3231	26	1 958 012,26	1 926 000,00	32 012,26	1 958 012,26	1 926 000,00	32 012,26
SU 22 / 32	Summe Aufwendungen / Auszahlungen operative Gebarung				1 958 012,26	1 926 000,00	32 012,26	1 958 012,26	1 926 000,00	32 012,26
SA 0 / SA 1	(0) Nettoergebnis (21 - 22) / (1) Geldfluss operative Gebarung (31 - 32)				-1 958 012,26	-1 926 000,00	-32 012,26	-1 958 012,26	-1 926 000,00	-32 012,26
SU 23	Summe Haushaltsrücklagen				0,00	0,00	0,00	0,00	0,00	0,00
SA00	Nettoergebnis nach Zuw./Entn. Haushaltsrücklagen (Saldo 0 +/- SU23)				-1 958 012,26	-1 926 000,00	-32 012,26			
Investive Gebarung										
SU 33	Summe Einzahlungen investive Gebarung							0,00	0,00	0,00
SU 34	Summe Auszahlungen investive Gebarung							0,00	0,00	0,00
SA2	Saldo (2) Geldfluss aus der Investiven Gebarung (33 - 34)							0,00	0,00	0,00
SA3	Saldo (3) Nettofinanzierungssaldo (Saldo 1 + Saldo 2)							-1 958 012,26	-1 926 000,00	-32 012,26
Finanzierungstätigkeit										
SU 35	Summe Einzahlungen aus der Finanzierungstätigkeit							0,00	0,00	0,00
SU 36	Summe Auszahlungen aus der Finanzierungstätigkeit							0,00	0,00	0,00
SA4	Saldo (4) Geldfluss aus der Finanzierungstätigkeit (35 - 36)							0,00	0,00	0,00
SA5	Saldo (5) Geldfluss aus der voranschlagswirksamen Gebarung (Saldo 3 + Saldo 4)							-1 958 012,26	-1 926 000,00	-32 012,26
58	Veterinärmedizin									
581	Maßnahmen der Veterinärmedizin									
581000	Maßnahmen der Veterinärmedizin									
Operative Gebarung										
2/581000+816130	Kostenbeiträge (haushaltsinterne Kostenersätze) für sonstige Leistungen	2114	3114	13	0,00	100,00	-100,00	0,00	100,00	-100,00
SU 21 / 31	Summe Erträge / Einzahlungen operative Gebarung				0,00	100,00	-100,00	0,00	100,00	-100,00
1/581000-726000	Mitgliedsbeitrag Tierschutzverein	2225	3225	24	0,00	700,00	-700,00	584,20	700,00	-115,80
1/581000-728140	Honorar Tierarzt	2225	3225	24	0,00	300,00	-300,00	0,00	300,00	-300,00
SU 22 / 32	Summe Aufwendungen / Auszahlungen operative Gebarung				0,00	1 000,00	-1 000,00	584,20	1 000,00	-415,80
SA 0 / SA 1	(0) Nettoergebnis (21 - 22) / (1) Geldfluss operative Gebarung (31 - 32)				0,00	-900,00	900,00	-584,20	-900,00	315,80
SU 23	Summe Haushaltsrücklagen				0,00	0,00	0,00	0,00	0,00	0,00
SA00	Nettoergebnis nach Zuw./Entn. Haushaltsrücklagen (Saldo 0 +/- SU23)				0,00	-900,00	900,00			
Investive Gebarung										
SU 33	Summe Einzahlungen investive Gebarung							0,00	0,00	0,00

	MVAG	MVAG	VCQU	Ergebnisrechnung			Finanzierungsrechnung			
				EH	FH	RA 2024	VA 2024	RA - VA	RA 2024	VA 2024
SU 34								0,00	0,00	0,00
SA2								0,00	0,00	0,00
SA3								-584,20	-900,00	315,80
Finanzierungstätigkeit										
SU 35								0,00	0,00	0,00
SU 36								0,00	0,00	0,00
SA4								0,00	0,00	0,00
SA5								-584,20	-900,00	315,80

	MVAG EH	MVAG FH	VCQU	Ergebnisrechnung			Finanzierungsrechnung			
				RA 2024	VA 2024	RA - VA	RA 2024	VA 2024	RA - VA	
6 Straßen- und Wasserbau, Verkehr										
60	Gesonderte Verwaltung									
600	Straßen- und Wasserbauverwaltung (soweit nicht gesondert organisiert)									
600000	Straßen- und Wasserbauverwaltung									
Operative Gebarung										
SU 21 / 31	Summe Erträge / Einzahlungen operative Gebarung			0,00	0,00	0,00	0,00	0,00	0,00	
1/600000-612000	Instandhaltung Brücken	2224	3224	24	7 800,00	45 000,00	-37 200,00	7 800,00	45 000,00	-37 200,00
1/600000-680000	Planmäßige Abschreibung	2226			5 669,12	5 700,00	-30,88	0,00	0,00	0,00
1/600000-720001	PKE Bauhof Brückeninstandhaltung	2225	3225	24	673,44	2 900,00	-2 226,56	673,44	2 900,00	-2 226,56
SU 22 / 32	Summe Aufwendungen / Auszahlungen operative Gebarung			14 142,56	53 600,00	-39 457,44	8 473,44	47 900,00	-39 426,56	
SA 0 / SA 1	(0) Nettoergebnis (21 - 22) / (1) Geldfluss operative Gebarung (31 – 32)			-14 142,56	-53 600,00	39 457,44	-8 473,44	-47 900,00	39 426,56	
SU 23	Summe Haushaltsrücklagen			0,00	0,00	0,00	0,00	0,00	0,00	
SA00	Nettoergebnis nach Zuw./Entn. Haushaltsrücklagen (Saldo 0 +/- SU23)			-14 142,56	-53 600,00	39 457,44				
Investive Gebarung										
SU 33	Summe Einzahlungen investive Gebarung						0,00	0,00	0,00	
SU 34	Summe Auszahlungen investive Gebarung						0,00	0,00	0,00	
SA2	Saldo (2) Geldfluss aus der Investiven Gebarung (33 – 34)						0,00	0,00	0,00	
SA3	Saldo (3) Nettofinanzierungssaldo (Saldo 1 + Saldo 2)						-8 473,44	-47 900,00	39 426,56	
Finanzierungstätigkeit										
SU 35	Summe Einzahlungen aus der Finanzierungstätigkeit						0,00	0,00	0,00	
SU 36	Summe Auszahlungen aus der Finanzierungstätigkeit						0,00	0,00	0,00	
SA4	Saldo (4) Geldfluss aus der Finanzierungstätigkeit (35 – 36)						0,00	0,00	0,00	
SA5	Saldo (5) Geldfluss aus der voranschlagswirksamen Gebarung (Saldo 3 + Saldo 4)						-8 473,44	-47 900,00	39 426,56	
61	Straßenbau									
612	Gemeindestraßen									
612000	Gemeindestraßen									
Operative Gebarung										
2/612000+813000	Erträge aus der Auflösung von Investitionszuschüssen (Kapitaltransfers)	2127			8 397,88	8 400,00	-2,12	0,00	0,00	0,00
2/612000+828200	Rückersatz	2116	3116	18	85,32	100,00	-14,68	85,32	100,00	-14,68
2/612000+868200	Verkehrsstrafen	2124	3124	16	31 381,11	23 500,00	7 881,11	31 381,11	23 500,00	7 881,11
6/612000+871000	Kapitaltransfers aus Gemeinde-Bedarfszuweisungsmittel	2121	3121	1 33	150 000,00	250 000,00	-100 000,00	150 000,00	250 000,00	-100 000,00

		MVAG			Ergebnisrechnung			Finanzierungsrechnung		
		EH	FH	VCQU	RA 2024	VA 2024	RA - VA	RA 2024	VA 2024	RA - VA
6/612000+899000	Entnahmen aus Verrechnungsrücklagen zwischen operativer Gebarung und Projekten	2116		1	145 687,51	55 100,00	90 587,51	0,00	0,00	0,00
SU 21 / 31	Summe Erträge / Einzahlungen operative Gebarung				335 551,82	337 100,00	-1 548,18	181 466,43	273 600,00	-92 133,57
1/612000-457300	Digitaler Leitungskataster	2221	3221	23	0,00	18 800,00	-18 800,00	0,00	18 800,00	-18 800,00
1/612000-600000	Strom Pumpen Unterführung	2222	3222	24	-254,03	1 600,00	-1 854,03	-254,03	1 600,00	-1 854,03
1/612000-611000	Instandhaltung	2224	3224	24	70 440,92	70 000,00	440,92	70 440,92	70 000,00	440,92
1/612000-650000	Zinsen für Finanzschulden in Euro	2241	3241	25	0,00	23 800,00	-23 800,00	0,00	23 800,00	-23 800,00
1/612000-670000	Versicherungen	2222	3222	24	168,93	200,00	-31,07	168,93	200,00	-31,07
1/612000-680000	Planmäßige Abschreibung	2226			353 447,62	346 500,00	6 947,62	0,00	0,00	0,00
1/612000-683000	Verluste aus dem Abgang von Sachanlagen und immateriellen Vermögenswerten	2226			47 997,58	0,00	47 997,58	0,00	0,00	0,00
1/612000-720008	PKE Bauhof Straßenbau- u.-sanierung	2225	3225	24	26 747,28	53 200,00	-26 452,72	26 747,28	53 200,00	-26 452,72
1/612000-720009	PKE Bauhof Güterwege	2225	3225	24	0,00	4 500,00	-4 500,00	0,00	4 500,00	-4 500,00
SU 22 / 32	Summe Aufwendungen / Auszahlungen operative Gebarung				498 548,30	518 600,00	-20 051,70	97 103,10	172 100,00	-74 996,90
SA 0 / SA 1	(0) Nettoergebnis (21 - 22) / (1) Geldfluss operative Gebarung (31 - 32)				-162 996,48	-181 500,00	18 503,52	84 363,33	101 500,00	-17 136,67
SU 23	Summe Haushaltsrücklagen				0,00	0,00	0,00	0,00	0,00	0,00
SA00	Nettoergebnis nach Zuw./Entn. Haushaltsrücklagen (Saldo 0 +/- SU23)				-162 996,48	-181 500,00	18 503,52			
Investive Gebarung										
SU 33	Summe Einzahlungen investive Gebarung							0,00	0,00	0,00
5/612000-002102	Straßenbau		3412	1 40	0,00	0,00	0,00	17 795,64	56 000,00	-38 204,36
5/612000-002120	Korngasse		3412	1 40	0,00	0,00	0,00	11 326,35	48 000,00	-36 673,65
5/612000-002121	Instandsetzung Fahrbahn Hauptstraße/Sparkassenplatz		3412	1 40	0,00	0,00	0,00	13 841,50	13 800,00	41,50
5/612000-002122	Prägassee		3412	1 40	0,00	0,00	0,00	15 280,20	15 300,00	-19,80
5/612000-002123	Graf Walsegg-Gasse		3412	1	0,00	0,00	0,00	47 816,34	60 000,00	-12 183,66
5/612000-002124	Emanuel Schreiber-Gasse		3412	1	0,00	0,00	0,00	118 197,56	135 000,00	-16 802,44
5/612000-002125	Dr. Martin Luther-Straße		3412	1	0,00	0,00	0,00	118 313,55	150 000,00	-31 686,45
5/612000-002126	Ing. Robert Dunz-Straße		3412	1	0,00	0,00	0,00	53 116,37	66 000,00	-12 883,63
SU 34	Summe Auszahlungen investive Gebarung							395 687,51	544 100,00	-148 412,49
SA2	Saldo (2) Geldfluss aus der Investiven Gebarung (33 - 34)							-395 687,51	-544 100,00	148 412,49
SA3	Saldo (3) Nettofinanzierungssaldo (Saldo 1 + Saldo 2)							-311 324,18	-442 600,00	131 275,82
Finanzierungstätigkeit										
6/612000+346000	Investitionsdarlehen von Finanzunternehmen		3514	1 55	0,00	0,00	0,00	0,00	239 000,00	-239 000,00
SU 35	Summe Einzahlungen aus der Finanzierungstätigkeit							0,00	239 000,00	-239 000,00
1/612000-346000	Tilgung		3614	65	0,00	0,00	0,00	0,00	21 800,00	-21 800,00
SU 36	Summe Auszahlungen aus der Finanzierungstätigkeit							0,00	21 800,00	-21 800,00
SA4	Saldo (4) Geldfluss aus der Finanzierungstätigkeit (35 - 36)							0,00	217 200,00	-217 200,00

		MVAG			Ergebnisrechnung			Finanzierungsrechnung		
		EH	FH	VCQU	RA 2024	VA 2024	RA - VA	RA 2024	VA 2024	RA - VA
SA5	Saldo (5) Geldfluss aus der voranschlagswirksamen Gebarung (Saldo 3 + Saldo 4)							-311 324,18	-225 400,00	-85 924,18
612300	91. VH Begegnungszone									
	Operative Gebarung									
2/612300+813000	Erträge aus der Auflösung von Investitionszuschüssen (Kapitaltransfers)	2127			121,88	600,00	-478,12	0,00	0,00	0,00
6/612300+899000	Entnahmen aus Verrechnungsrücklagen zwischen operativer Gebarung und Projekten	2116	1		0,00	43 000,00	-43 000,00	0,00	0,00	0,00
SU 21 / 31	Summe Erträge / Einzahlungen operative Gebarung				121,88	43 600,00	-43 478,12	0,00	0,00	0,00
1/612300-650000	Zinsen für Finanzschulden in Euro	2241	3241	25	0,00	600,00	-600,00	0,00	600,00	-600,00
1/612300-680000	Planmäßige Abschreibung	2226			1 084,97	600,00	484,97	0,00	0,00	0,00
5/612300-799000	Zuweisungen an Verrechnungsrücklagen zwischen operativer Gebarung und Projekten	2225	1		7 800,00	0,00	7 800,00	0,00	0,00	0,00
SU 22 / 32	Summe Aufwendungen / Auszahlungen operative Gebarung				8 884,97	1 200,00	7 684,97	0,00	600,00	-600,00
SA 0 / SA 1	(0) Nettoergebnis (21 - 22) / (1) Geldfluss operative Gebarung (31 - 32)				-8 763,09	42 400,00	-51 163,09	0,00	-600,00	600,00
SU 23	Summe Haushaltsrücklagen				0,00	0,00	0,00	0,00	0,00	0,00
SA00	Nettoergebnis nach Zuw./Entn. Haushaltsrücklagen (Saldo 0 +/- SU23)				-8 763,09	42 400,00	-51 163,09			
	Investive Gebarung									
6/612300+301000	Kapitaltransfers von Ländern, Landesfonds und Landeskammern		3331	1 33	0,00	0,00	0,00	7 800,00	7 000,00	800,00
SU 33	Summe Einzahlungen investive Gebarung							7 800,00	7 000,00	800,00
5/612300-002000	Straßenbauten		3412	1 40	0,00	0,00	0,00	0,00	50 000,00	-50 000,00
SU 34	Summe Auszahlungen investive Gebarung							0,00	50 000,00	-50 000,00
SA2	Saldo (2) Geldfluss aus der Investiven Gebarung (33 - 34)							7 800,00	-43 000,00	50 800,00
SA3	Saldo (3) Nettofinanzierungssaldo (Saldo 1 + Saldo 2)							7 800,00	-43 600,00	51 400,00
	Finanzierungstätigkeit									
SU 35	Summe Einzahlungen aus der Finanzierungstätigkeit							0,00	0,00	0,00
1/612300-346000	Tilgung 91. VH Begegnungszone		3614	65	0,00	0,00	0,00	0,00	1 600,00	-1 600,00
SU 36	Summe Auszahlungen aus der Finanzierungstätigkeit							0,00	1 600,00	-1 600,00
SA4	Saldo (4) Geldfluss aus der Finanzierungstätigkeit (35 - 36)							0,00	-1 600,00	1 600,00
SA5	Saldo (5) Geldfluss aus der voranschlagswirksamen Gebarung (Saldo 3 + Saldo 4)							7 800,00	-45 200,00	53 000,00
612400	Anlage Bahnübergang Stuppach									
	Operative Gebarung									
SU 21 / 31	Summe Erträge / Einzahlungen operative Gebarung				0,00	0,00	0,00	0,00	0,00	0,00
1/612400-619000	Instandhaltung von Sonderanlagen	2224	3224	24	24 851,44	50 000,00	-25 148,56	24 851,44	50 000,00	-25 148,56
SU 22 / 32	Summe Aufwendungen / Auszahlungen operative Gebarung				24 851,44	50 000,00	-25 148,56	24 851,44	50 000,00	-25 148,56

	MVAG	MVAG	VCQU	Ergebnisrechnung			Finanzierungsrechnung		
				EH	FH	RA 2024	VA 2024	RA - VA	RA 2024
SA 0 / SA 1	(0) Nettoergebnis (21 - 22) / (1) Geldfluss operative Gebarung (31 - 32)			-24 851,44	-50 000,00	25 148,56	-24 851,44	-50 000,00	25 148,56
2/612400+895001	Entnahmen von allgemeinen Haushaltsrücklagen	2301		24 851,44	50 000,00	-25 148,56	0,00	0,00	0,00
SU 23	Summe Haushaltsrücklagen			24 851,44	50 000,00	-25 148,56	0,00	0,00	0,00
SA00	Nettoergebnis nach Zuw./Entn. Haushaltsrücklagen (Saldo 0 +/- SU23)			0,00	0,00	0,00			
Investive Gebarung									
SU 33	Summe Einzahlungen investive Gebarung						0,00	0,00	0,00
SU 34	Summe Auszahlungen investive Gebarung						0,00	0,00	0,00
SA2	Saldo (2) Geldfluss aus der Investiven Gebarung (33 - 34)						0,00	0,00	0,00
SA3	Saldo (3) Nettofinanzierungssaldo (Saldo 1 + Saldo 2)						-24 851,44	-50 000,00	25 148,56
Finanzierungstätigkeit									
SU 35	Summe Einzahlungen aus der Finanzierungstätigkeit						0,00	0,00	0,00
SU 36	Summe Auszahlungen aus der Finanzierungstätigkeit						0,00	0,00	0,00
SA4	Saldo (4) Geldfluss aus der Finanzierungstätigkeit (35 - 36)						0,00	0,00	0,00
SA5	Saldo (5) Geldfluss aus der voranschlagswirksamen Gebarung (Saldo 3 + Saldo 4)						-24 851,44	-50 000,00	25 148,56
63	Schutzwasserbau								
631	Konkurrenzgewässer								
631000	Konkurrenzgewässer								
Operative Gebarung									
SU 21 / 31	Summe Erträge / Einzahlungen operative Gebarung			0,00	0,00	0,00	0,00	0,00	0,00
1/631000-752400	Beitrag Wasserverband	2231	3231 26	5 702,00	5 800,00	-98,00	5 702,00	5 800,00	-98,00
SU 22 / 32	Summe Aufwendungen / Auszahlungen operative Gebarung			5 702,00	5 800,00	-98,00	5 702,00	5 800,00	-98,00
SA 0 / SA 1	(0) Nettoergebnis (21 - 22) / (1) Geldfluss operative Gebarung (31 - 32)			-5 702,00	-5 800,00	98,00	-5 702,00	-5 800,00	98,00
SU 23	Summe Haushaltsrücklagen			0,00	0,00	0,00	0,00	0,00	0,00
SA00	Nettoergebnis nach Zuw./Entn. Haushaltsrücklagen (Saldo 0 +/- SU23)			-5 702,00	-5 800,00	98,00			
Investive Gebarung									
SU 33	Summe Einzahlungen investive Gebarung						0,00	0,00	0,00
SU 34	Summe Auszahlungen investive Gebarung						0,00	0,00	0,00
SA2	Saldo (2) Geldfluss aus der Investiven Gebarung (33 - 34)						0,00	0,00	0,00
SA3	Saldo (3) Nettofinanzierungssaldo (Saldo 1 + Saldo 2)						-5 702,00	-5 800,00	98,00
Finanzierungstätigkeit									
SU 35	Summe Einzahlungen aus der Finanzierungstätigkeit						0,00	0,00	0,00
SU 36	Summe Auszahlungen aus der Finanzierungstätigkeit						0,00	0,00	0,00
SA4	Saldo (4) Geldfluss aus der Finanzierungstätigkeit (35 - 36)						0,00	0,00	0,00
SA5	Saldo (5) Geldfluss aus der voranschlagswirksamen Gebarung (Saldo 3 + Saldo 4)						-5 702,00	-5 800,00	98,00

		MVAG			Ergebnisrechnung			Finanzierungsrechnung		
		EH	FH	VCQU	RA 2024	VA 2024	RA - VA	RA 2024	VA 2024	RA - VA
633	Wildbachverbauung									
633000	Wildbachverbauung									
Operative Gebarung										
2/633000+813000	Erträge aus der Auflösung von Investitionszuschüssen (Kapitaltransfers)	2127			8 164,36	0,00	8 164,36	0,00	0,00	0,00
SU 21 / 31	Summe Erträge / Einzahlungen operative Gebarung				8 164,36	0,00	8 164,36	0,00	0,00	0,00
1/633000-680000	Planmäßige Abschreibung	2226			11 685,58	0,00	11 685,58	0,00	0,00	0,00
SU 22 / 32	Summe Aufwendungen / Auszahlungen operative Gebarung				11 685,58	0,00	11 685,58	0,00	0,00	0,00
SA 0 / SA 1	(0) Nettoergebnis (21 - 22) / (1) Geldfluss operative Gebarung (31 - 32)				-3 521,22	0,00	-3 521,22	0,00	0,00	0,00
SU 23	Summe Haushaltsrücklagen				0,00	0,00	0,00	0,00	0,00	0,00
SA00	Nettoergebnis nach Zuw./Entn. Haushaltsrücklagen (Saldo 0 +/- SU23)				-3 521,22	0,00	-3 521,22			
Investive Gebarung										
6/633000+300000	Bundesförderung Buchbachgraben Gerinne		3331		0,00	0,00	0,00	988 908,00	0,00	988 908,00
6/633000+301000	Landesförderung		3331		0,00	0,00	0,00	260 238,95	0,00	260 238,95
SU 33	Summe Einzahlungen investive Gebarung							1 249 146,95	0,00	1 249 146,95
5/633000-051000	Kofinanzierte Schutzbauten Buchbachgraben Gerinne		3418		0,00	0,00	0,00	1 249 146,95	0,00	1 249 146,95
SU 34	Summe Auszahlungen investive Gebarung							1 249 146,95	0,00	1 249 146,95
SA2	Saldo (2) Geldfluss aus der Investiven Gebarung (33 - 34)							0,00	0,00	0,00
SA3	Saldo (3) Nettofinanzierungssaldo (Saldo 1 + Saldo 2)							0,00	0,00	0,00
Finanzierungstätigkeit										
SU 35	Summe Einzahlungen aus der Finanzierungstätigkeit							0,00	0,00	0,00
SU 36	Summe Auszahlungen aus der Finanzierungstätigkeit							0,00	0,00	0,00
SA4	Saldo (4) Geldfluss aus der Finanzierungstätigkeit (35 - 36)							0,00	0,00	0,00
SA5	Saldo (5) Geldfluss aus der voranschlagswirksamen Gebarung (Saldo 3 + Saldo 4)							0,00	0,00	0,00
639	Sonstige Einrichtungen und Maßnahmen									
639000	Bäche und Gerinne									
Operative Gebarung										
2/639000+810000	Ablöse Hochwasserschutz ÖBB/Gutschrift Bau Hochwasserschutz	2114	3114	13	11 262,33	0,00	11 262,33	11 262,33	0,00	11 262,33
SU 21 / 31	Summe Erträge / Einzahlungen operative Gebarung				11 262,33	0,00	11 262,33	11 262,33	0,00	11 262,33
1/639000-612000	Instandhaltung der Anlagen	2224	3224	24	111 434,78	30 000,00	81 434,78	111 434,78	30 000,00	81 434,78
1/639000-640000	Ziviltechniker Hochwasserschutz	2222	3222	24	19 516,44	5 000,00	14 516,44	19 516,44	5 000,00	14 516,44
1/639000-680000	Planmäßige Abschreibung	2226			158,88	200,00	-41,12	0,00	0,00	0,00
1/639000-683000	Verluste aus dem Abgang von Sachanlagen und immateriellen Vermögenswerten	2226			11 597,99	0,00	11 597,99	0,00	0,00	0,00

		MVAG	MVAG	VCQU	Ergebnisrechnung			Finanzierungsrechnung		
		EH	FH		RA 2024	VA 2024	RA - VA	RA 2024	VA 2024	RA - VA
1/639000-720001	PKE Hochwasserschutz	2225	3225	24	204,96	20 400,00	-20 195,04	204,96	20 400,00	-20 195,04
SU 22 / 32	Summe Aufwendungen / Auszahlungen operative Gebarung				142 913,05	55 600,00	87 313,05	131 156,18	55 400,00	75 756,18
SA 0 / SA 1	(0) Nettoergebnis (21 - 22) / (1) Geldfluss operative Gebarung (31 - 32)				-131 650,72	-55 600,00	-76 050,72	-119 893,85	-55 400,00	-64 493,85
SU 23	Summe Haushaltsrücklagen				0,00	0,00	0,00	0,00	0,00	0,00
SA00	Nettoergebnis nach Zuw./Entn. Haushaltsrücklagen (Saldo 0 +/- SU23)				-131 650,72	-55 600,00	-76 050,72			
Investive Gebarung										
SU 33	Summe Einzahlungen investive Gebarung							0,00	0,00	0,00
SU 34	Summe Auszahlungen investive Gebarung							0,00	0,00	0,00
SA2	Saldo (2) Geldfluss aus der Investiven Gebarung (33 - 34)							0,00	0,00	0,00
SA3	Saldo (3) Nettofinanzierungssaldo (Saldo 1 + Saldo 2)							-119 893,85	-55 400,00	-64 493,85
Finanzierungstätigkeit										
SU 35	Summe Einzahlungen aus der Finanzierungstätigkeit							0,00	0,00	0,00
SU 36	Summe Auszahlungen aus der Finanzierungstätigkeit							0,00	0,00	0,00
SA4	Saldo (4) Geldfluss aus der Finanzierungstätigkeit (35 - 36)							0,00	0,00	0,00
SA5	Saldo (5) Geldfluss aus der voranschlagswirksamen Gebarung (Saldo 3 + Saldo 4)							-119 893,85	-55 400,00	-64 493,85
639001	Sonstige Bäche und Gerinne Buchbachgraben									
Operative Gebarung										
SU 21 / 31	Summe Erträge / Einzahlungen operative Gebarung				0,00	0,00	0,00	0,00	0,00	0,00
1/639001-680000	Planmäßige Abschreibung	2226			0,00	7 500,00	-7 500,00	0,00	0,00	0,00
SU 22 / 32	Summe Aufwendungen / Auszahlungen operative Gebarung				0,00	7 500,00	-7 500,00	0,00	0,00	0,00
SA 0 / SA 1	(0) Nettoergebnis (21 - 22) / (1) Geldfluss operative Gebarung (31 - 32)				0,00	-7 500,00	7 500,00	0,00	0,00	0,00
SU 23	Summe Haushaltsrücklagen				0,00	0,00	0,00	0,00	0,00	0,00
SA00	Nettoergebnis nach Zuw./Entn. Haushaltsrücklagen (Saldo 0 +/- SU23)				0,00	-7 500,00	7 500,00			
Investive Gebarung										
SU 33	Summe Einzahlungen investive Gebarung							0,00	0,00	0,00
SU 34	Summe Auszahlungen investive Gebarung							0,00	0,00	0,00
SA2	Saldo (2) Geldfluss aus der Investiven Gebarung (33 - 34)							0,00	0,00	0,00
SA3	Saldo (3) Nettofinanzierungssaldo (Saldo 1 + Saldo 2)							0,00	0,00	0,00
Finanzierungstätigkeit										
SU 35	Summe Einzahlungen aus der Finanzierungstätigkeit							0,00	0,00	0,00
SU 36	Summe Auszahlungen aus der Finanzierungstätigkeit							0,00	0,00	0,00
SA4	Saldo (4) Geldfluss aus der Finanzierungstätigkeit (35 - 36)							0,00	0,00	0,00
SA5	Saldo (5) Geldfluss aus der voranschlagswirksamen Gebarung (Saldo 3 + Saldo 4)							0,00	0,00	0,00

		MVAG			Ergebnisrechnung			Finanzierungsrechnung		
		EH	FH	VCQU	RA 2024	VA 2024	RA - VA	RA 2024	VA 2024	RA - VA
639002	Hochwasserschutz Auebach									
Operative Gebarung										
6/639002+899000	Entnahmen aus Verrechnungsrücklagen zwischen operativer Gebarung und Projekten	2116	1		0,00	50 000,00	-50 000,00	0,00	0,00	0,00
SU 21 / 31	Summe Erträge / Einzahlungen operative Gebarung				0,00	50 000,00	-50 000,00	0,00	0,00	0,00
SU 22 / 32	Summe Aufwendungen / Auszahlungen operative Gebarung				0,00	0,00	0,00	0,00	0,00	0,00
SA 0 / SA 1	(0) Nettoergebnis (21 - 22) / (1) Geldfluss operative Gebarung (31 - 32)				0,00	50 000,00	-50 000,00	0,00	0,00	0,00
SU 23	Summe Haushaltsrücklagen				0,00	0,00	0,00	0,00	0,00	0,00
SA00	Nettoergebnis nach Zuw./Entn. Haushaltsrücklagen (Saldo 0 +/- SU23)				0,00	50 000,00	-50 000,00			
Investive Gebarung										
SU 33	Summe Einzahlungen investive Gebarung							0,00	0,00	0,00
5/639002-050000	Sonderanlagen		3412	1 40	0,00	0,00	0,00	0,00	50 000,00	-50 000,00
SU 34	Summe Auszahlungen investive Gebarung							0,00	50 000,00	-50 000,00
SA2	Saldo (2) Geldfluss aus der Investiven Gebarung (33 - 34)							0,00	-50 000,00	50 000,00
SA3	Saldo (3) Nettofinanzierungssaldo (Saldo 1 + Saldo 2)							0,00	-50 000,00	50 000,00
Finanzierungstätigkeit										
SU 35	Summe Einzahlungen aus der Finanzierungstätigkeit							0,00	0,00	0,00
SU 36	Summe Auszahlungen aus der Finanzierungstätigkeit							0,00	0,00	0,00
SA4	Saldo (4) Geldfluss aus der Finanzierungstätigkeit (35 - 36)							0,00	0,00	0,00
SA5	Saldo (5) Geldfluss aus der voranschlagswirksamen Gebarung (Saldo 3 + Saldo 4)							0,00	-50 000,00	50 000,00
639100	Hochwasserschutz									
Operative Gebarung										
2/639100+823000	Zinsen	2131	3131	14	7 503,79	5 000,00	2 503,79	7 503,79	5 000,00	2 503,79
SU 21 / 31	Summe Erträge / Einzahlungen operative Gebarung				7 503,79	5 000,00	2 503,79	7 503,79	5 000,00	2 503,79
SU 22 / 32	Summe Aufwendungen / Auszahlungen operative Gebarung				0,00	0,00	0,00	0,00	0,00	0,00
SA 0 / SA 1	(0) Nettoergebnis (21 - 22) / (1) Geldfluss operative Gebarung (31 - 32)				7 503,79	5 000,00	2 503,79	7 503,79	5 000,00	2 503,79
1/639100-795001	Zuweisung an allgemeine Haushaltsrücklagen	2401			15 627,84	10 000,00	5 627,84	0,00	0,00	0,00
SU 23	Summe Haushaltsrücklagen				-15 627,84	-10 000,00	-5 627,84	0,00	0,00	0,00
SA00	Nettoergebnis nach Zuw./Entn. Haushaltsrücklagen (Saldo 0 +/- SU23)				-8 124,05	-5 000,00	-3 124,05			
Investive Gebarung										
SU 33	Summe Einzahlungen investive Gebarung							0,00	0,00	0,00
SU 34	Summe Auszahlungen investive Gebarung							0,00	0,00	0,00
SA2	Saldo (2) Geldfluss aus der Investiven Gebarung (33 - 34)							0,00	0,00	0,00
SA3	Saldo (3) Nettofinanzierungssaldo (Saldo 1 + Saldo 2)							7 503,79	5 000,00	2 503,79

		MVAG	MVAG	VCQU	Ergebnisrechnung			Finanzierungsrechnung		
		EH	FH		RA 2024	VA 2024	RA - VA	RA 2024	VA 2024	RA - VA
Finanzierungstätigkeit										
SU 35	Summe Einzahlungen aus der Finanzierungstätigkeit							0,00	0,00	0,00
SU 36	Summe Auszahlungen aus der Finanzierungstätigkeit							0,00	0,00	0,00
SA4	Saldo (4) Geldfluss aus der Finanzierungstätigkeit (35 – 36)							0,00	0,00	0,00
SA5	Saldo (5) Geldfluss aus der voranschlagswirksamen Gebarung (Saldo 3 + Saldo 4)							7 503,79	5 000,00	2 503,79
64 Straßenverkehr										
640 Einrichtungen und Maßnahmen nach der Straßenverkehrsordnung										
640000 Einrichtung und Maßnahmen der Strassenverkehrsordnung										
Operative Gebarung										
SU 21 / 31	Summe Erträge / Einzahlungen operative Gebarung				0,00	0,00	0,00	0,00	0,00	0,00
1/640000-400000	Verkehrszeichen	2221	3221	23	4 758,56	10 000,00	-5 241,44	4 758,56	10 000,00	-5 241,44
1/640000-720001	PKE Bauhof Verkehrszeichen	2225	3225	24	5 943,84	7 300,00	-1 356,16	5 943,84	7 300,00	-1 356,16
SU 22 / 32	Summe Aufwendungen / Auszahlungen operative Gebarung				10 702,40	17 300,00	-6 597,60	10 702,40	17 300,00	-6 597,60
SA 0 / SA 1	(0) Nettoergebnis (21 - 22) / (1) Geldfluss operative Gebarung (31 – 32)				-10 702,40	-17 300,00	6 597,60	-10 702,40	-17 300,00	6 597,60
SU 23	Summe Haushaltsrücklagen				0,00	0,00	0,00	0,00	0,00	0,00
SA00	Nettoergebnis nach Zuw./Entn. Haushaltsrücklagen (Saldo 0 +/- SU23)				-10 702,40	-17 300,00	6 597,60			
Investive Gebarung										
SU 33	Summe Einzahlungen investive Gebarung							0,00	0,00	0,00
SU 34	Summe Auszahlungen investive Gebarung							0,00	0,00	0,00
SA2	Saldo (2) Geldfluss aus der Investiven Gebarung (33 – 34)							0,00	0,00	0,00
SA3	Saldo (3) Nettofinanzierungssaldo (Saldo 1 + Saldo 2)							-10 702,40	-17 300,00	6 597,60
Finanzierungstätigkeit										
SU 35	Summe Einzahlungen aus der Finanzierungstätigkeit							0,00	0,00	0,00
SU 36	Summe Auszahlungen aus der Finanzierungstätigkeit							0,00	0,00	0,00
SA4	Saldo (4) Geldfluss aus der Finanzierungstätigkeit (35 – 36)							0,00	0,00	0,00
SA5	Saldo (5) Geldfluss aus der voranschlagswirksamen Gebarung (Saldo 3 + Saldo 4)							-10 702,40	-17 300,00	6 597,60
69 Verkehr, Sonstiges										
690 Verkehr, Sonstiges										
690000 Verkehr, Sonstiges										
Operative Gebarung										
SU 21 / 31	Summe Erträge / Einzahlungen operative Gebarung				0,00	0,00	0,00	0,00	0,00	0,00
1/690000-621000	VOR-Tickets	2222	3222		1 548,00	2 700,00	-1 152,00	1 548,00	2 700,00	-1 152,00
SU 22 / 32	Summe Aufwendungen / Auszahlungen operative Gebarung				1 548,00	2 700,00	-1 152,00	1 548,00	2 700,00	-1 152,00
SA 0 / SA 1	(0) Nettoergebnis (21 - 22) / (1) Geldfluss operative Gebarung (31 – 32)				-1 548,00	-2 700,00	1 152,00	-1 548,00	-2 700,00	1 152,00

	MVAG	MVAG VCQU	Ergebnisrechnung			Finanzierungsrechnung				
			EH	FH	RA 2024	VA 2024	RA - VA	RA 2024	VA 2024	RA - VA
SU 23		Summe Haushaltsrücklagen			0,00	0,00	0,00	0,00	0,00	0,00
SA00		Nettoergebnis nach Zuw./Entn. Haushaltsrücklagen (Saldo 0 +/- SU23)			-1 548,00	-2 700,00	1 152,00			
Investive Gebarung										
SU 33		Summe Einzahlungen investive Gebarung						0,00	0,00	0,00
SU 34		Summe Auszahlungen investive Gebarung						0,00	0,00	0,00
SA2		Saldo (2) Geldfluss aus der Investiven Gebarung (33 – 34)						0,00	0,00	0,00
SA3		Saldo (3) Nettofinanzierungssaldo (Saldo 1 + Saldo 2)						-1 548,00	-2 700,00	1 152,00
Finanzierungstätigkeit										
SU 35		Summe Einzahlungen aus der Finanzierungstätigkeit						0,00	0,00	0,00
SU 36		Summe Auszahlungen aus der Finanzierungstätigkeit						0,00	0,00	0,00
SA4		Saldo (4) Geldfluss aus der Finanzierungstätigkeit (35 – 36)						0,00	0,00	0,00
SA5		Saldo (5) Geldfluss aus der voranschlagswirksamen Gebarung (Saldo 3 + Saldo 4)						-1 548,00	-2 700,00	1 152,00

		MVAG	MVAG	VCQU	Ergebnisrechnung			Finanzierungsrechnung		
		EH	FH		RA 2024	VA 2024	RA - VA	RA 2024	VA 2024	RA - VA
7 Wirtschaftsförderung										
71	Grundlagenverbesserung in der Land- und Forstwirtschaft									
710	Land- und forstwirtschaftlicher Wegebau									
710000	Land- U.Forstw. Wegebau									
Operative Gebarung										
SU 21 / 31	Summe Erträge / Einzahlungen operative Gebarung				0,00	0,00	0,00	0,00	0,00	0,00
1/710000-680000	Planmäßige Abschreibung	2226			149 805,64	149 800,00	5,64	0,00	0,00	0,00
SU 22 / 32	Summe Aufwendungen / Auszahlungen operative Gebarung				149 805,64	149 800,00	5,64	0,00	0,00	0,00
SA 0 / SA 1	(0) Nettoergebnis (21 - 22) / (1) Geldfluss operative Gebarung (31 - 32)				-149 805,64	-149 800,00	-5,64	0,00	0,00	0,00
SU 23	Summe Haushaltsrücklagen				0,00	0,00	0,00	0,00	0,00	0,00
SA00	Nettoergebnis nach Zuw./Entn. Haushaltsrücklagen (Saldo 0 +/- SU23)				-149 805,64	-149 800,00	-5,64			
Investive Gebarung										
SU 33	Summe Einzahlungen investive Gebarung							0,00	0,00	0,00
SU 34	Summe Auszahlungen investive Gebarung							0,00	0,00	0,00
SA2	Saldo (2) Geldfluss aus der Investiven Gebarung (33 - 34)							0,00	0,00	0,00
SA3	Saldo (3) Nettofinanzierungssaldo (Saldo 1 + Saldo 2)							0,00	0,00	0,00
Finanzierungstätigkeit										
SU 35	Summe Einzahlungen aus der Finanzierungstätigkeit							0,00	0,00	0,00
SU 36	Summe Auszahlungen aus der Finanzierungstätigkeit							0,00	0,00	0,00
SA4	Saldo (4) Geldfluss aus der Finanzierungstätigkeit (35 - 36)							0,00	0,00	0,00
SA5	Saldo (5) Geldfluss aus der voranschlagswirksamen Gebarung (Saldo 3 + Saldo 4)							0,00	0,00	0,00
710100	23.Vh San.Güterwege Eichberg,Saloder,Buchbac									
Operative Gebarung										
2/710100+813000	Erträge aus der Auflösung von Investitionszuschüssen (Kapitaltransfers)	2127			713,97	600,00	113,97	0,00	0,00	0,00
6/710100+871000	Kapitaltransfers aus Gemeinde-Bedarfszuweisungsmittel	2121	3121	1 33	4 375,00	4 400,00	-25,00	4 375,00	4 400,00	-25,00
6/710100+899000	Entnahmen aus Verrechnungsrücklagen zwischen operativer Gebarung und Projekten	2116		1	22 624,80	16 200,00	6 424,80	0,00	0,00	0,00
SU 21 / 31	Summe Erträge / Einzahlungen operative Gebarung				27 713,77	21 200,00	6 513,77	4 375,00	4 400,00	-25,00
1/710100-680000	Planmäßige Abschreibung	2226			4 173,34	3 700,00	473,34	0,00	0,00	0,00
SU 22 / 32	Summe Aufwendungen / Auszahlungen operative Gebarung				4 173,34	3 700,00	473,34	0,00	0,00	0,00
SA 0 / SA 1	(0) Nettoergebnis (21 - 22) / (1) Geldfluss operative Gebarung (31 - 32)				23 540,43	17 500,00	6 040,43	4 375,00	4 400,00	-25,00
SU 23	Summe Haushaltsrücklagen				0,00	0,00	0,00	0,00	0,00	0,00
SA00	Nettoergebnis nach Zuw./Entn. Haushaltsrücklagen (Saldo 0 +/- SU23)				23 540,43	17 500,00	6 040,43			

	MVAG	MVAG	VCQU	Ergebnisrechnung			Finanzierungsrechnung							
				EH	FH		RA 2024	VA 2024	RA - VA	RA 2024	VA 2024	RA - VA		
Investive Gebarung														
6/710100+301001					3331	1	33		0,00	0,00	0,00	4 375,00	4 400,00	-25,00
					Kapitaltransfers von Ländern, Landesfonds und Landeskammern									
SU 33					Summe Einzahlungen investive Gebarung							4 375,00	4 400,00	-25,00
5/710100-002312							40		0,00	0,00	0,00	31 374,80	25 000,00	6 374,80
					Baukosten									
SU 34					Summe Auszahlungen investive Gebarung							31 374,80	25 000,00	6 374,80
SA2					Saldo (2) Geldfluss aus der Investiven Gebarung (33 – 34)							-26 999,80	-20 600,00	-6 399,80
SA3					Saldo (3) Nettofinanzierungssaldo (Saldo 1 + Saldo 2)							-22 624,80	-16 200,00	-6 424,80
Finanzierungstätigkeit														
SU 35					Summe Einzahlungen aus der Finanzierungstätigkeit							0,00	0,00	0,00
SU 36					Summe Auszahlungen aus der Finanzierungstätigkeit							0,00	0,00	0,00
SA4					Saldo (4) Geldfluss aus der Finanzierungstätigkeit (35 – 36)							0,00	0,00	0,00
SA5					Saldo (5) Geldfluss aus der voranschlagswirksamen Gebarung (Saldo 3 + Saldo 4)							-22 624,80	-16 200,00	-6 424,80
74					Sonstige Förderung der Land- und Forstwirtschaft									
742					Produktionsförderung									
742000					Produktionsförderung									
Operative Gebarung														
SU 21 / 31					Summe Erträge / Einzahlungen operative Gebarung							0,00	0,00	0,00
1/742000-768300							27		1 711,76	2 200,00	-488,24	1 711,76	2 200,00	-488,24
					Div.Förderungsmaßnahmen Besamungsscheine									
SU 22 / 32					Summe Aufwendungen / Auszahlungen operative Gebarung							1 711,76	2 200,00	-488,24
SA 0 / SA 1					(0) Nettoergebnis (21 - 22) / (1) Geldfluss operative Gebarung (31 – 32)							-1 711,76	-2 200,00	488,24
SU 23					Summe Haushaltsrücklagen							0,00	0,00	0,00
SA00					Nettoergebnis nach Zuw./Entn. Haushaltsrücklagen (Saldo 0 +/- SU23)							-1 711,76	-2 200,00	488,24
Investive Gebarung														
SU 33					Summe Einzahlungen investive Gebarung							0,00	0,00	0,00
SU 34					Summe Auszahlungen investive Gebarung							0,00	0,00	0,00
SA2					Saldo (2) Geldfluss aus der Investiven Gebarung (33 – 34)							0,00	0,00	0,00
SA3					Saldo (3) Nettofinanzierungssaldo (Saldo 1 + Saldo 2)							-1 711,76	-2 200,00	488,24
Finanzierungstätigkeit														
SU 35					Summe Einzahlungen aus der Finanzierungstätigkeit							0,00	0,00	0,00
SU 36					Summe Auszahlungen aus der Finanzierungstätigkeit							0,00	0,00	0,00
SA4					Saldo (4) Geldfluss aus der Finanzierungstätigkeit (35 – 36)							0,00	0,00	0,00
SA5					Saldo (5) Geldfluss aus der voranschlagswirksamen Gebarung (Saldo 3 + Saldo 4)							-1 711,76	-2 200,00	488,24

		MVAG			Ergebnisrechnung			Finanzierungsrechnung		
		EH	FH	VCQU	RA 2024	VA 2024	RA - VA	RA 2024	VA 2024	RA - VA
749	Sonstige Einrichtungen und Maßnahmen									
749000	Sonstige Einrichtungen und Maßnahmen									
Operative Gebarung										
SU 21 / 31	Summe Erträge / Einzahlungen operative Gebarung				0,00	0,00	0,00	0,00	0,00	0,00
1/749000-728400	Tierseuchenabwehr	2225	3225	24	0,00	100,00	-100,00	0,00	100,00	-100,00
SU 22 / 32	Summe Aufwendungen / Auszahlungen operative Gebarung				0,00	100,00	-100,00	0,00	100,00	-100,00
SA 0 / SA 1	(0) Nettoergebnis (21 - 22) / (1) Geldfluss operative Gebarung (31 - 32)				0,00	-100,00	100,00	0,00	-100,00	100,00
SU 23	Summe Haushaltsrücklagen				0,00	0,00	0,00	0,00	0,00	0,00
SA00	Nettoergebnis nach Zuw./Entn. Haushaltsrücklagen (Saldo 0 +/- SU23)				0,00	-100,00	100,00			
Investive Gebarung										
SU 33	Summe Einzahlungen investive Gebarung							0,00	0,00	0,00
SU 34	Summe Auszahlungen investive Gebarung							0,00	0,00	0,00
SA2	Saldo (2) Geldfluss aus der Investiven Gebarung (33 - 34)							0,00	0,00	0,00
SA3	Saldo (3) Nettofinanzierungssaldo (Saldo 1 + Saldo 2)							0,00	-100,00	100,00
Finanzierungstätigkeit										
SU 35	Summe Einzahlungen aus der Finanzierungstätigkeit							0,00	0,00	0,00
SU 36	Summe Auszahlungen aus der Finanzierungstätigkeit							0,00	0,00	0,00
SA4	Saldo (4) Geldfluss aus der Finanzierungstätigkeit (35 - 36)							0,00	0,00	0,00
SA5	Saldo (5) Geldfluss aus der voranschlagswirksamen Gebarung (Saldo 3 + Saldo 4)							0,00	-100,00	100,00
77	Förderung des Tourismus									
770	Einrichtungen zur Förderung des Tourismus									
770000	Einrichtung zur Förderung des Fremdenverkehrs									
Operative Gebarung										
2/770000+808000	Stadtpläne, Wanderkarten	2116	3116	16	0,00	100,00	-100,00	0,00	100,00	-100,00
2/770000+813000	Erträge aus der Auflösung von Investitionszuschüssen (Kapitaltransfers)	2127			16 097,46	16 100,00	-2,54	0,00	0,00	0,00
2/770000+828510	Kostenersatz Wiener Alpen	2116	3116	18	4 830,43	0,00	4 830,43	4 830,43	0,00	4 830,43
2/770000+829000	Sonstige Einnahmen	2116	3116	18	572,28	100,00	472,28	572,28	100,00	472,28
2/770000+868000	Transfers von Nächtigungsbetrieben	2124	3124	16	3 644,00	3 000,00	644,00	3 644,00	3 000,00	644,00
SU 21 / 31	Summe Erträge / Einzahlungen operative Gebarung				25 144,17	19 300,00	5 844,17	9 046,71	3 200,00	5 846,71
1/770000-400000	Geringwertige Wirtschaftsgüter (GWG)	2221	3221	23	0,00	3 000,00	-3 000,00	0,00	3 000,00	-3 000,00
1/770000-618000	Instandhaltung d. Einrichtung	2224	3224	24	7 467,15	7 000,00	467,15	7 467,15	7 000,00	467,15
1/770000-680000	Planmäßige Abschreibung	2226			31 758,23	31 500,00	258,23	0,00	0,00	0,00
1/770000-720001	PKE Bauhof Fremdenverkehr	2225	3225	24	5 358,24	25 500,00	-20 141,76	5 358,24	25 500,00	-20 141,76
1/770000-728000	Entgelte f. touristische Entwicklung	2225	3225	24	3 719,10	10 000,00	-6 280,90	3 719,10	10 000,00	-6 280,90

		MVAG MVAG VCQU			Ergebnisrechnung			Finanzierungsrechnung		
		EH	FH	VCQU	RA 2024	VA 2024	RA - VA	RA 2024	VA 2024	RA - VA
1/770000-752000	Transfers an den Tourismusverband	2231	3231	26	3 713,00	3 000,00	713,00	3 713,00	3 000,00	713,00
SU 22 / 32	Summe Aufwendungen / Auszahlungen operative Gebarung				52 015,72	80 000,00	-27 984,28	20 257,49	48 500,00	-28 242,51
SA 0 / SA 1	(0) Nettoergebnis (21 - 22) / (1) Geldfluss operative Gebarung (31 - 32)				-26 871,55	-60 700,00	33 828,45	-11 210,78	-45 300,00	34 089,22
SU 23	Summe Haushaltsrücklagen				0,00	0,00	0,00	0,00	0,00	0,00
SA00	Nettoergebnis nach Zuw./Entn. Haushaltsrücklagen (Saldo 0 +/- SU23)				-26 871,55	-60 700,00	33 828,45			
Investive Gebarung										
2/770000+305000	Kapitaltransfers von Nchtigungsbetrieben		3333	34	0,00	0,00	0,00	0,00	3 000,00	-3 000,00
SU 33	Summe Einzahlungen investive Gebarung							0,00	3 000,00	-3 000,00
1/770000-042100	Anschaffungen		3415	2 41	0,00	0,00	0,00	2 750,10	3 000,00	-249,90
SU 34	Summe Auszahlungen investive Gebarung							2 750,10	3 000,00	-249,90
SA2	Saldo (2) Geldfluss aus der Investiven Gebarung (33 - 34)							-2 750,10	0,00	-2 750,10
SA3	Saldo (3) Nettofinanzierungssaldo (Saldo 1 + Saldo 2)							-13 960,88	-45 300,00	31 339,12
Finanzierungsttigkeit										
SU 35	Summe Einzahlungen aus der Finanzierungsttigkeit							0,00	0,00	0,00
SU 36	Summe Auszahlungen aus der Finanzierungsttigkeit							0,00	0,00	0,00
SA4	Saldo (4) Geldfluss aus der Finanzierungsttigkeit (35 - 36)							0,00	0,00	0,00
SA5	Saldo (5) Geldfluss aus der voranschlagswirksamen Gebarung (Saldo 3 + Saldo 4)							-13 960,88	-45 300,00	31 339,12
771	Manahmen zur Frderung des Tourismus									
771000	Manahmen zur Frderung des Tourismus									
Operative Gebarung										
SU 21 / 31	Summe Ertrge / Einzahlungen operative Gebarung				0,00	0,00	0,00	0,00	0,00	0,00
1/771000-600000	Strom	2222	3222	24	1 550,73	5 500,00	-3 949,27	1 550,73	5 500,00	-3 949,27
1/771000-728000	Werbung	2225	3225	24	1 844,20	1 000,00	844,20	1 844,20	1 000,00	844,20
1/771000-728500	Entgelte Fr Sonstige Leistungen	2225	3225	24	1 243,66	1 300,00	-56,34	1 243,66	1 300,00	-56,34
1/771000-757400	Zuschuss An Fremden- Verkehrsverband	2234	3234	27	14 329,80	31 000,00	-16 670,20	14 329,80	31 000,00	-16 670,20
SU 22 / 32	Summe Aufwendungen / Auszahlungen operative Gebarung				18 968,39	38 800,00	-19 831,61	18 968,39	38 800,00	-19 831,61
SA 0 / SA 1	(0) Nettoergebnis (21 - 22) / (1) Geldfluss operative Gebarung (31 - 32)				-18 968,39	-38 800,00	19 831,61	-18 968,39	-38 800,00	19 831,61
SU 23	Summe Haushaltsrcklagen				0,00	0,00	0,00	0,00	0,00	0,00
SA00	Nettoergebnis nach Zuw./Entn. Haushaltsrcklagen (Saldo 0 +/- SU23)				-18 968,39	-38 800,00	19 831,61			
Investive Gebarung										
SU 33	Summe Einzahlungen investive Gebarung							0,00	0,00	0,00
SU 34	Summe Auszahlungen investive Gebarung							0,00	0,00	0,00
SA2	Saldo (2) Geldfluss aus der Investiven Gebarung (33 - 34)							0,00	0,00	0,00
SA3	Saldo (3) Nettofinanzierungssaldo (Saldo 1 + Saldo 2)							-18 968,39	-38 800,00	19 831,61
Finanzierungsttigkeit										
SU 35	Summe Einzahlungen aus der Finanzierungsttigkeit							0,00	0,00	0,00

		MVAG			Ergebnisrechnung			Finanzierungsrechnung		
		EH	FH	VCQU	RA 2024	VA 2024	RA - VA	RA 2024	VA 2024	RA - VA
SU 36	Summe Auszahlungen aus der Finanzierungstätigkeit							0,00	0,00	0,00
SA4	Saldo (4) Geldfluss aus der Finanzierungstätigkeit (35 – 36)							0,00	0,00	0,00
SA5	Saldo (5) Geldfluss aus der voranschlagswirksamen Gebarung (Saldo 3 + Saldo 4)							-18 968,39	-38 800,00	19 831,61
771100	Innenstadtgestaltung									
Operative Gebarung										
2/771100+811000	Miet- und Pachtertrag Bürgerbeteiligungsbüro	2115	3115	14	3 932,40	10 000,00	-6 067,60	3 932,40	10 000,00	-6 067,60
2/771100+827000	Kostensätze für die Überlassung von Bediensteten an Dritte	2116	3116	18	738,77	1 000,00	-261,23	738,77	1 000,00	-261,23
2/771100+861000	Förderung Stadterneuerung	2121	3121		19 700,00	19 700,00	0,00	19 700,00	19 700,00	0,00
SU 21 / 31	Summe Erträge / Einzahlungen operative Gebarung				24 371,17	30 700,00	-6 328,83	24 371,17	30 700,00	-6 328,83
1/771100-670000	Versicherungen	2222	3222	24	0,00	700,00	-700,00	0,00	700,00	-700,00
1/771100-680000	Planmäßige Abschreibung	2226			111,93	100,00	11,93	0,00	0,00	0,00
1/771100-700000	Miete Bürgerbeteiligungsbüro	2223	3223	24	3 932,40	10 000,00	-6 067,60	3 932,40	10 000,00	-6 067,60
1/771100-720001	PKE Innenstadtgestaltung	2225	3225	24	702,72	2 500,00	-1 797,28	702,72	2 500,00	-1 797,28
1/771100-728000	Reinigungskosten	2225	3225	24	0,00	1 000,00	-1 000,00	0,00	1 000,00	-1 000,00
1/771100-757100	Subventionen	2234	3234	27	28 000,00	28 000,00	0,00	28 000,00	28 000,00	0,00
SU 22 / 32	Summe Aufwendungen / Auszahlungen operative Gebarung				32 747,05	42 300,00	-9 552,95	32 635,12	42 200,00	-9 564,88
SA 0 / SA 1	(0) Nettoergebnis (21 - 22) / (1) Geldfluss operative Gebarung (31 – 32)				-8 375,88	-11 600,00	3 224,12	-8 263,95	-11 500,00	3 236,05
SU 23	Summe Haushaltsrücklagen				0,00	0,00	0,00	0,00	0,00	0,00
SA00	Nettoergebnis nach Zuw./Entn. Haushaltsrücklagen (Saldo 0 +/- SU23)				-8 375,88	-11 600,00	3 224,12			
Investive Gebarung										
SU 33	Summe Einzahlungen investive Gebarung							0,00	0,00	0,00
SU 34	Summe Auszahlungen investive Gebarung							0,00	0,00	0,00
SA2	Saldo (2) Geldfluss aus der Investiven Gebarung (33 – 34)							0,00	0,00	0,00
SA3	Saldo (3) Nettofinanzierungssaldo (Saldo 1 + Saldo 2)							-8 263,95	-11 500,00	3 236,05
Finanzierungstätigkeit										
SU 35	Summe Einzahlungen aus der Finanzierungstätigkeit							0,00	0,00	0,00
SU 36	Summe Auszahlungen aus der Finanzierungstätigkeit							0,00	0,00	0,00
SA4	Saldo (4) Geldfluss aus der Finanzierungstätigkeit (35 – 36)							0,00	0,00	0,00
SA5	Saldo (5) Geldfluss aus der voranschlagswirksamen Gebarung (Saldo 3 + Saldo 4)							-8 263,95	-11 500,00	3 236,05

		MVAG	MVAG	VCQU	Ergebnisrechnung			Finanzierungsrechnung		
		EH	FH		RA 2024	VA 2024	RA - VA	RA 2024	VA 2024	RA - VA
78	Förderung von Handel, Gewerbe und Industrie									
780	Einrichtungen zur Förderung von Handel, Gewerbe und Industrie									
780000	Förderung V.Handel Gewerbe U.Industrie									
Operative Gebarung										
SU 21 / 31	Summe Erträge / Einzahlungen operative Gebarung				0,00	0,00	0,00	0,00	0,00	0,00
1/780000-755000	Wirtschaftsförderungen	2233	3233	27	754,61	12 000,00	-11 245,39	754,61	12 000,00	-11 245,39
1/780000-755200	Förderung Geschäftslokale	2233	3233	27	-641,30	10 000,00	-10 641,30	-641,30	10 000,00	-10 641,30
1/780000-755300	Wirtschaftsförderung Parkplätze-Gonda	2233	3233	27	235,26	300,00	-64,74	235,26	300,00	-64,74
SU 22 / 32	Summe Aufwendungen / Auszahlungen operative Gebarung				348,57	22 300,00	-21 951,43	348,57	22 300,00	-21 951,43
SA 0 / SA 1	(0) Nettoergebnis (21 - 22) / (1) Geldfluss operative Gebarung (31 - 32)				-348,57	-22 300,00	21 951,43	-348,57	-22 300,00	21 951,43
SU 23	Summe Haushaltsrücklagen				0,00	0,00	0,00	0,00	0,00	0,00
SA00	Nettoergebnis nach Zuw./Entn. Haushaltsrücklagen (Saldo 0 +/- SU23)				-348,57	-22 300,00	21 951,43			
Investive Gebarung										
SU 33	Summe Einzahlungen investive Gebarung							0,00	0,00	0,00
SU 34	Summe Auszahlungen investive Gebarung							0,00	0,00	0,00
SA2	Saldo (2) Geldfluss aus der Investiven Gebarung (33 - 34)							0,00	0,00	0,00
SA3	Saldo (3) Nettofinanzierungssaldo (Saldo 1 + Saldo 2)							-348,57	-22 300,00	21 951,43
Finanzierungstätigkeit										
SU 35	Summe Einzahlungen aus der Finanzierungstätigkeit							0,00	0,00	0,00
SU 36	Summe Auszahlungen aus der Finanzierungstätigkeit							0,00	0,00	0,00
SA4	Saldo (4) Geldfluss aus der Finanzierungstätigkeit (35 - 36)							0,00	0,00	0,00
SA5	Saldo (5) Geldfluss aus der voranschlagswirksamen Gebarung (Saldo 3 + Saldo 4)							-348,57	-22 300,00	21 951,43
782	Wirtschaftspolitische Maßnahmen									
782000	Förderung v. Handel, Gewerbe und Industrie									
Operative Gebarung										
SU 21 / 31	Summe Erträge / Einzahlungen operative Gebarung				0,00	0,00	0,00	0,00	0,00	0,00
1/782000-757000	Lehrlingsförderung	2234	3234	27	5 875,00	8 500,00	-2 625,00	5 875,00	8 500,00	-2 625,00
SU 22 / 32	Summe Aufwendungen / Auszahlungen operative Gebarung				5 875,00	8 500,00	-2 625,00	5 875,00	8 500,00	-2 625,00
SA 0 / SA 1	(0) Nettoergebnis (21 - 22) / (1) Geldfluss operative Gebarung (31 - 32)				-5 875,00	-8 500,00	2 625,00	-5 875,00	-8 500,00	2 625,00
SU 23	Summe Haushaltsrücklagen				0,00	0,00	0,00	0,00	0,00	0,00
SA00	Nettoergebnis nach Zuw./Entn. Haushaltsrücklagen (Saldo 0 +/- SU23)				-5 875,00	-8 500,00	2 625,00			
Investive Gebarung										
SU 33	Summe Einzahlungen investive Gebarung							0,00	0,00	0,00
SU 34	Summe Auszahlungen investive Gebarung							0,00	0,00	0,00
SA2	Saldo (2) Geldfluss aus der Investiven Gebarung (33 - 34)							0,00	0,00	0,00
SA3	Saldo (3) Nettofinanzierungssaldo (Saldo 1 + Saldo 2)							-5 875,00	-8 500,00	2 625,00

	MVAG		VCQU	Ergebnisrechnung			Finanzierungsrechnung		
	EH	FH		RA 2024	VA 2024	RA - VA	RA 2024	VA 2024	RA - VA
Finanzierungstätigkeit									
SU 35							0,00	0,00	0,00
	Summe Einzahlungen aus der Finanzierungstätigkeit								
SU 36							0,00	0,00	0,00
	Summe Auszahlungen aus der Finanzierungstätigkeit								
SA4							0,00	0,00	0,00
	Saldo (4) Geldfluss aus der Finanzierungstätigkeit (35 – 36)								
SA5							-5 875,00	-8 500,00	2 625,00
	Saldo (5) Geldfluss aus der voranschlagswirksamen Gebarung (Saldo 3 + Saldo 4)								

	MVAG EH	MVAG FH	VCQU	Ergebnisrechnung			Finanzierungsrechnung			
				RA 2024	VA 2024	RA - VA	RA 2024	VA 2024	RA - VA	
8 Dienstleistungen										
81	Öffentliche Einrichtungen (soweit nicht dem Abschnitt 85 zuzuordnen)									
812	WC-Anlagen									
812000	WC-Anlagen									
Operative Gebarung										
SU 21 / 31	Summe Erträge / Einzahlungen operative Gebarung			0,00	0,00	0,00	0,00	0,00	0,00	
1/812000-454000	Reinigungsmittel	2221	3221	23	604,08	700,00	-95,92	604,08	700,00	-95,92
1/812000-511000	Geldbezüge VB Schema II	2211	3211	20	5 038,48	5 700,00	-661,52	5 038,48	5 700,00	-661,52
1/812000-565100	Mehrleistungsvergütungen	2211	3211	20	193,56	300,00	-106,44	193,56	300,00	-106,44
1/812000-569100	Nebengebühren Vb	2211	3211	20	1,22	200,00	-198,78	1,22	200,00	-198,78
1/812000-582000	Dgb Zum Ausgleichsfonds	2212	3212	20	193,78	300,00	-106,22	193,78	300,00	-106,22
1/812000-582110	Sonstige DGB für VB	2212	3212	20	1 115,11	1 300,00	-184,89	1 115,11	1 300,00	-184,89
1/812000-591000	Dotierung von Rückstellungen für Abfertigungen	2214			0,00	100,00	-100,00	0,00	0,00	0,00
1/812000-592000	Dotierung von Rückstellungen für Jubiläumszuwendungen	2214			78,54	100,00	-21,46	0,00	0,00	0,00
1/812000-614000	Instandhaltung d. Gebäudes	2224	3224	24	679,49	800,00	-120,51	679,49	800,00	-120,51
1/812000-720001	PKE Bauhof Öffentl. WC	2225	3225	24	7 817,76	5 300,00	2 517,76	7 817,76	5 300,00	2 517,76
SU 22 / 32	Summe Aufwendungen / Auszahlungen operative Gebarung				15 722,02	14 800,00	922,02	15 643,48	14 600,00	1 043,48
SA 0 / SA 1	(0) Nettoergebnis (21 - 22) / (1) Geldfluss operative Gebarung (31 - 32)				-15 722,02	-14 800,00	-922,02	-15 643,48	-14 600,00	-1 043,48
SU 23	Summe Haushaltsrücklagen				0,00	0,00	0,00	0,00	0,00	0,00
SA00	Nettoergebnis nach Zuw./Entn. Haushaltsrücklagen (Saldo 0 +/- SU23)				-15 722,02	-14 800,00	-922,02			
Investive Gebarung										
SU 33	Summe Einzahlungen investive Gebarung							0,00	0,00	0,00
SU 34	Summe Auszahlungen investive Gebarung							0,00	0,00	0,00
SA2	Saldo (2) Geldfluss aus der Investiven Gebarung (33 - 34)							0,00	0,00	0,00
SA3	Saldo (3) Nettofinanzierungssaldo (Saldo 1 + Saldo 2)							-15 643,48	-14 600,00	-1 043,48
Finanzierungstätigkeit										
SU 35	Summe Einzahlungen aus der Finanzierungstätigkeit							0,00	0,00	0,00
SU 36	Summe Auszahlungen aus der Finanzierungstätigkeit							0,00	0,00	0,00
SA4	Saldo (4) Geldfluss aus der Finanzierungstätigkeit (35 - 36)							0,00	0,00	0,00
SA5	Saldo (5) Geldfluss aus der voranschlagswirksamen Gebarung (Saldo 3 + Saldo 4)							-15 643,48	-14 600,00	-1 043,48
814	Straßenreinigung									
814000	Straßenreinigung									
Operative Gebarung										
SU 21 / 31	Summe Erträge / Einzahlungen operative Gebarung				0,00	0,00	0,00	0,00	0,00	0,00

		MVAG	MVAG	VCQU	Ergebnisrechnung			Finanzierungsrechnung		
		EH	FH		RA 2024	VA 2024	RA - VA	RA 2024	VA 2024	RA - VA
1/814000-452000	Treibstoffe	2221	3221	23	5 914,96	7 000,00	-1 085,04	5 916,76	7 000,00	-1 083,24
1/814000-459000	Sonstige Verbrauchsgüter	2221	3221	23	0,00	500,00	-500,00	0,00	500,00	-500,00
1/814000-617000	Instandhaltung Fahrzeuge	2224	3224	24	2 697,51	10 000,00	-7 302,49	2 697,51	10 000,00	-7 302,49
1/814000-670000	Versicherungen	2222	3222	24	9 096,10	9 100,00	-3,90	9 096,10	9 100,00	-3,90
1/814000-680000	Planmäßige Abschreibung	2226			36 657,85	36 700,00	-42,15	0,00	0,00	0,00
1/814000-720011	PKE Bauhof Winterdienst	2225	3225	24	11 902,32	61 200,00	-49 297,68	11 902,32	61 200,00	-49 297,68
1/814000-720026	PKE Bauhof Straßenreinigung	2225	3225	24	29 689,92	46 500,00	-16 810,08	29 689,92	46 500,00	-16 810,08
1/814000-728300	Schneeräumung	2225	3225	24	4 715,97	16 000,00	-11 284,03	4 715,97	16 000,00	-11 284,03
SU 22 / 32	Summe Aufwendungen / Auszahlungen operative Gebarung				100 674,63	187 000,00	-86 325,37	64 018,58	150 300,00	-86 281,42
SA 0 / SA 1	(0) Nettoergebnis (21 - 22) / (1) Geldfluss operative Gebarung (31 - 32)				-100 674,63	-187 000,00	86 325,37	-64 018,58	-150 300,00	86 281,42
SU 23	Summe Haushaltsrücklagen				0,00	0,00	0,00	0,00	0,00	0,00
SA00	Nettoergebnis nach Zuw./Entn. Haushaltsrücklagen (Saldo 0 +/- SU23)				-100 674,63	-187 000,00	86 325,37			
Investive Gebarung										
SU 33	Summe Einzahlungen investive Gebarung							0,00	0,00	0,00
1/814000-042100	Betriebsausstattung		3415	2 41	0,00	0,00	0,00	0,00	1 000,00	-1 000,00
SU 34	Summe Auszahlungen investive Gebarung							0,00	1 000,00	-1 000,00
SA2	Saldo (2) Geldfluss aus der Investiven Gebarung (33 - 34)							0,00	-1 000,00	1 000,00
SA3	Saldo (3) Nettofinanzierungssaldo (Saldo 1 + Saldo 2)							-64 018,58	-151 300,00	87 281,42
Finanzierungstätigkeit										
SU 35	Summe Einzahlungen aus der Finanzierungstätigkeit							0,00	0,00	0,00
SU 36	Summe Auszahlungen aus der Finanzierungstätigkeit							0,00	0,00	0,00
SA4	Saldo (4) Geldfluss aus der Finanzierungstätigkeit (35 - 36)							0,00	0,00	0,00
SA5	Saldo (5) Geldfluss aus der voranschlagswirksamen Gebarung (Saldo 3 + Saldo 4)							-64 018,58	-151 300,00	87 281,42
815	Park- und Gartenanlagen, Kinderspielplätze									
815000	Park- und Gartenanlagen, Kinderspielplätze									
Operative Gebarung										
2/815000+861000	Förderung Dorf- und Stadterneuerung	2121	3121	15	6 191,00	4 000,00	2 191,00	6 191,00	4 000,00	2 191,00
SU 21 / 31	Summe Erträge / Einzahlungen operative Gebarung				6 191,00	4 000,00	2 191,00	6 191,00	4 000,00	2 191,00
1/815000-400000	Geringwertige Wirtschaftsgüter (GWG)	2221	3221	23	2 354,75	2 300,00	54,75	2 354,75	2 300,00	54,75
1/815000-400100	Arbeitskleidung	2221	3221	23	88,96	500,00	-411,04	88,96	500,00	-411,04
1/815000-402000	Werkzeuge	2221	3221	23	5 379,65	4 000,00	1 379,65	5 379,65	4 000,00	1 379,65
1/815000-452000	Treibstoffe	2221	3221	23	5 575,31	7 500,00	-1 924,69	5 716,59	7 500,00	-1 783,41
1/815000-610000	Instandhaltung	2224	3224	24	3 795,77	5 500,00	-1 704,23	2 110,95	5 500,00	-3 389,05
1/815000-613000	Instandhaltung Kinderspielplätze	2224	3224	24	44 919,13	35 500,00	9 419,13	44 919,13	35 500,00	9 419,13
1/815000-617000	Instandhaltung Fahrzeuge	2224	3224	24	4 397,82	7 600,00	-3 202,18	4 397,82	7 600,00	-3 202,18
1/815000-670000	Versicherungen	2222	3222	24	3 632,44	3 800,00	-167,56	3 632,44	3 800,00	-167,56
1/815000-680000	Planmäßige Abschreibung	2226			25 344,52	11 500,00	13 844,52	0,00	0,00	0,00

		MVAG			Ergebnisrechnung			Finanzierungsrechnung		
		EH	FH	VCQU	RA 2024	VA 2024	RA - VA	RA 2024	VA 2024	RA - VA
1/815000-710000	Öffentliche Abgaben, ohne Gebühren gemäß FAG	2225	3225	24	178,24	200,00	-21,76	178,24	200,00	-21,76
1/815000-720014	PKE Bauhof Park- u. Gartenanlagen	2225	3225	24	118 115,52	127 400,00	-9 284,48	118 115,52	127 400,00	-9 284,48
1/815000-720015	PKE Bauhof Kinderspielplätze	2225	3225	24	24 770,88	10 600,00	14 170,88	24 770,88	10 600,00	14 170,88
SU 22 / 32	Summe Aufwendungen / Auszahlungen operative Gebarung				238 552,99	216 400,00	22 152,99	211 664,93	204 900,00	6 764,93
SA 0 / SA 1	(0) Nettoergebnis (21 - 22) / (1) Geldfluss operative Gebarung (31 - 32)				-232 361,99	-212 400,00	-19 961,99	-205 473,93	-200 900,00	-4 573,93
SU 23	Summe Haushaltsrücklagen				0,00	0,00	0,00	0,00	0,00	0,00
SA00	Nettoergebnis nach Zuw./Entn. Haushaltsrücklagen (Saldo 0 +/- SU23)				-232 361,99	-212 400,00	-19 961,99			
Investive Gebarung										
SU 33	Summe Einzahlungen investive Gebarung							0,00	0,00	0,00
1/815000-042100	Geräte		3415	2 41	0,00	0,00	0,00	138 641,32	144 800,00	-6 158,68
SU 34	Summe Auszahlungen investive Gebarung							138 641,32	144 800,00	-6 158,68
SA2	Saldo (2) Geldfluss aus der Investiven Gebarung (33 - 34)							-138 641,32	-144 800,00	6 158,68
SA3	Saldo (3) Nettofinanzierungssaldo (Saldo 1 + Saldo 2)							-344 115,25	-345 700,00	1 584,75
Finanzierungstätigkeit										
SU 35	Summe Einzahlungen aus der Finanzierungstätigkeit							0,00	0,00	0,00
SU 36	Summe Auszahlungen aus der Finanzierungstätigkeit							0,00	0,00	0,00
SA4	Saldo (4) Geldfluss aus der Finanzierungstätigkeit (35 - 36)							0,00	0,00	0,00
SA5	Saldo (5) Geldfluss aus der voranschlagswirksamen Gebarung (Saldo 3 + Saldo 4)							-344 115,25	-345 700,00	1 584,75
816	Öffentliche Beleuchtung und öffentliche Uhren									
816000	Öffentliche Beleuchtung									
Operative Gebarung										
SU 21 / 31	Summe Erträge / Einzahlungen operative Gebarung				0,00	0,00	0,00	0,00	0,00	0,00
1/816000-400000	Geringwertige Wirtschaftsgüter (GWG)	2221	3221	23	1 176,00	500,00	676,00	1 176,00	500,00	676,00
1/816000-600000	Strom	2222	3222	24	22 172,00	70 000,00	-47 828,00	22 172,00	70 000,00	-47 828,00
1/816000-619000	Instandhaltung	2224	3224	24	24 554,14	10 000,00	14 554,14	26 071,07	10 000,00	16 071,07
1/816000-680000	Planmäßige Abschreibung	2226			5 216,65	5 200,00	16,65	0,00	0,00	0,00
1/816000-720016	PKE Bauhof Öffentliche Beleuchtung	2225	3225	24	6 017,04	18 800,00	-12 782,96	6 017,04	18 800,00	-12 782,96
1/816000-720017	PKE Bauhof Weihnachtsbeleuchtung	2225	3225	24	10 862,88	13 400,00	-2 537,12	10 862,88	13 400,00	-2 537,12
SU 22 / 32	Summe Aufwendungen / Auszahlungen operative Gebarung				69 998,71	117 900,00	-47 901,29	66 298,99	112 700,00	-46 401,01
SA 0 / SA 1	(0) Nettoergebnis (21 - 22) / (1) Geldfluss operative Gebarung (31 - 32)				-69 998,71	-117 900,00	47 901,29	-66 298,99	-112 700,00	46 401,01
SU 23	Summe Haushaltsrücklagen				0,00	0,00	0,00	0,00	0,00	0,00
SA00	Nettoergebnis nach Zuw./Entn. Haushaltsrücklagen (Saldo 0 +/- SU23)				-69 998,71	-117 900,00	47 901,29			
Investive Gebarung										
SU 33	Summe Einzahlungen investive Gebarung							0,00	0,00	0,00
1/816000-050000	Weihnachtsbeleuchtung		3412	2 40	0,00	0,00	0,00	0,00	1 000,00	-1 000,00
SU 34	Summe Auszahlungen investive Gebarung							0,00	1 000,00	-1 000,00

		MVAG			Ergebnisrechnung			Finanzierungsrechnung		
		EH	FH	VCQU	RA 2024	VA 2024	RA - VA	RA 2024	VA 2024	RA - VA
SA2	Saldo (2) Geldfluss aus der Investiven Gebarung (33 – 34)							0,00	-1 000,00	1 000,00
SA3	Saldo (3) Nettofinanzierungssaldo (Saldo 1 + Saldo 2)							-66 298,99	-113 700,00	47 401,01
Finanzierungstätigkeit										
SU 35	Summe Einzahlungen aus der Finanzierungstätigkeit							0,00	0,00	0,00
SU 36	Summe Auszahlungen aus der Finanzierungstätigkeit							0,00	0,00	0,00
SA4	Saldo (4) Geldfluss aus der Finanzierungstätigkeit (35 – 36)							0,00	0,00	0,00
SA5	Saldo (5) Geldfluss aus der voranschlagswirksamen Gebarung (Saldo 3 + Saldo 4)							-66 298,99	-113 700,00	47 401,01
816100	Straßenbeleuchtung									
Operative Gebarung										
2/816100+813000	Erträge aus der Auflösung von Investitionszuschüssen (Kapitaltransfers)	2127			3 545,52	2 800,00	745,52	0,00	0,00	0,00
6/816100+871000	Kapitaltransfers aus Gemeinde-Bedarfszuweisungsmittel f. energiesp. Maßnahmen	2121	3121	1 33	24 436,00	30 700,00	-6 264,00	24 436,00	30 700,00	-6 264,00
6/816100+899000	Entnahmen aus Verrechnungsrücklagen zwischen operativer Gebarung und Projekten	2116		1	25 066,54	38 600,00	-13 533,46	0,00	0,00	0,00
SU 21 / 31	Summe Erträge / Einzahlungen operative Gebarung				53 048,06	72 100,00	-19 051,94	24 436,00	30 700,00	-6 264,00
1/816100-680000	Planmäßige Abschreibung	2226			91 536,70	88 300,00	3 236,70	0,00	0,00	0,00
SU 22 / 32	Summe Aufwendungen / Auszahlungen operative Gebarung				91 536,70	88 300,00	3 236,70	0,00	0,00	0,00
SA 0 / SA 1	(0) Nettoergebnis (21 - 22) / (1) Geldfluss operative Gebarung (31 – 32)				-38 488,64	-16 200,00	-22 288,64	24 436,00	30 700,00	-6 264,00
SU 23	Summe Haushaltsrücklagen				0,00	0,00	0,00	0,00	0,00	0,00
SA00	Nettoergebnis nach Zuw./Entn. Haushaltsrücklagen (Saldo 0 +/- SU23)				-38 488,64	-16 200,00	-22 288,64			
Investive Gebarung										
6/816100+300100	Kapitaltransfers von Bund, Bundesfonds und Bundeskammern KPC		3331	1 33	0,00	0,00	0,00	11 070,00	11 000,00	70,00
SU 33	Summe Einzahlungen investive Gebarung							11 070,00	11 000,00	70,00
5/816100-005000	Straßenbeleuchtung - Neuausbau		3412	1 40	0,00	0,00	0,00	20 305,35	40 000,00	-19 694,65
SU 34	Summe Auszahlungen investive Gebarung							20 305,35	40 000,00	-19 694,65
SA2	Saldo (2) Geldfluss aus der Investiven Gebarung (33 – 34)							-9 235,35	-29 000,00	19 764,65
SA3	Saldo (3) Nettofinanzierungssaldo (Saldo 1 + Saldo 2)							15 200,65	1 700,00	13 500,65
Finanzierungstätigkeit										
SU 35	Summe Einzahlungen aus der Finanzierungstätigkeit							0,00	0,00	0,00
SU 36	Summe Auszahlungen aus der Finanzierungstätigkeit							0,00	0,00	0,00
SA4	Saldo (4) Geldfluss aus der Finanzierungstätigkeit (35 – 36)							0,00	0,00	0,00
SA5	Saldo (5) Geldfluss aus der voranschlagswirksamen Gebarung (Saldo 3 + Saldo 4)							15 200,65	1 700,00	13 500,65

	MVAG	MVAG	VCQU	Ergebnisrechnung			Finanzierungsrechnung			
				EH	FH		RA 2024	VA 2024	RA - VA	
816110	102. VH PV-Beleuchtung Schloss Stuppach-Unterführung									
Operative Gebarung										
SU 21 / 31	Summe Erträge / Einzahlungen operative Gebarung			0,00	0,00	0,00	0,00	0,00	0,00	
1/816110-680000	Planmäßige Abschreibung	2226		933,43	900,00	33,43	0,00	0,00	0,00	
SU 22 / 32	Summe Aufwendungen / Auszahlungen operative Gebarung			933,43	900,00	33,43	0,00	0,00	0,00	
SA 0 / SA 1	(0) Nettoergebnis (21 - 22) / (1) Geldfluss operative Gebarung (31 - 32)			-933,43	-900,00	-33,43	0,00	0,00	0,00	
SU 23	Summe Haushaltsrücklagen			0,00	0,00	0,00	0,00	0,00	0,00	
SA00	Nettoergebnis nach Zuw./Entn. Haushaltsrücklagen (Saldo 0 +/- SU23)			-933,43	-900,00	-33,43				
Investive Gebarung										
SU 33	Summe Einzahlungen investive Gebarung						0,00	0,00	0,00	
SU 34	Summe Auszahlungen investive Gebarung						0,00	0,00	0,00	
SA2	Saldo (2) Geldfluss aus der Investiven Gebarung (33 - 34)						0,00	0,00	0,00	
SA3	Saldo (3) Nettofinanzierungssaldo (Saldo 1 + Saldo 2)						0,00	0,00	0,00	
Finanzierungstätigkeit										
SU 35	Summe Einzahlungen aus der Finanzierungstätigkeit						0,00	0,00	0,00	
SU 36	Summe Auszahlungen aus der Finanzierungstätigkeit						0,00	0,00	0,00	
SA4	Saldo (4) Geldfluss aus der Finanzierungstätigkeit (35 - 36)						0,00	0,00	0,00	
SA5	Saldo (5) Geldfluss aus der voranschlagswirksamen Gebarung (Saldo 3 + Saldo 4)						0,00	0,00	0,00	
817	Friedhöfe (einschließlich Einsegnungshallen und Krematorien)									
817000	Friedhöfe									
Operative Gebarung										
2/817000+813000	Erträge aus der Auflösung von Investitionszuschüssen (Kapitaltransfers)	2127		192,84	0,00	192,84	0,00	0,00	0,00	
2/817000+816110	Kostenbeitrag Gemeinde Enzenreith	2114	3114	13	8 567,63	8 000,00	567,63	8 567,63	8 000,00	567,63
2/817000+817000	Erträge aus der Auflösung von sonstigen Rückstellungen	2117			6 602,81	6 600,00	2,81	0,00	0,00	0,00
2/817000+852400	Grabstellengebühren	2113	3113	12	112 190,00	110 000,00	2 190,00	110 535,00	110 000,00	535,00
2/817000+852500	Beerdigungs u. Leichenhallengebühr	2113	3113	12	76 010,00	60 000,00	16 010,00	74 865,00	60 000,00	14 865,00
2/817000+861000	Zuschuss Kriegsgräbererhaltung	2121	3121	15	2 535,00	2 600,00	-65,00	2 535,00	2 600,00	-65,00
SU 21 / 31	Summe Erträge / Einzahlungen operative Gebarung			206 098,28	187 200,00	18 898,28	196 502,63	180 600,00	15 902,63	
1/817000-400000	Geringwertige Wirtschaftsgüter (GWG)	2221	3221	23	0,00	1 100,00	-1 100,00	0,00	1 100,00	-1 100,00
1/817000-400001	Einrichtung Einsegnungskapelle	2221	3221	23	0,00	1 000,00	-1 000,00	0,00	1 000,00	-1 000,00
1/817000-400100	Arbeitskleidung	2221	3221	23	0,00	200,00	-200,00	0,00	200,00	-200,00
1/817000-402000	Werkzeuge	2221	3221	23	1 733,24	1 000,00	733,24	1 713,45	1 000,00	713,45
1/817000-452000	Treibstoffe	2221	3221	23	427,16	700,00	-272,84	452,81	700,00	-247,19
1/817000-454001	Reinigungsmittel Einsegnungskapelle	2221	3221	23	150,93	400,00	-249,07	150,93	400,00	-249,07
1/817000-459000	Sonstige Verbrauchsgüter	2221	3221	23	190,76	500,00	-309,24	190,76	500,00	-309,24

		MVAG			Ergebnisrechnung			Finanzierungsrechnung		
		MVAG	VCQU		RA 2024	VA 2024	RA - VA	RA 2024	VA 2024	RA - VA
		EH	FH							
1/817000-510000	Geldbezüge VB Schema I	2211	3211	20	43 789,27	46 000,00	-2 210,73	43 789,27	46 000,00	-2 210,73
1/817000-511000	Geldbezüge VB Schema II	2211	3211	20	32 397,12	32 800,00	-402,88	32 397,12	32 800,00	-402,88
1/817000-563100	Aufwandsentschädigung VB	2213	3213	20	116,49	300,00	-183,51	116,49	300,00	-183,51
1/817000-565100	Mehrleistungsvergütungen	2211	3211	20	748,12	800,00	-51,88	748,12	800,00	-51,88
1/817000-569100	Nebengebühren Vb	2211	3211	20	1 310,33	1 100,00	210,33	1 310,33	1 100,00	210,33
1/817000-582000	Dgb Zum Ausgleichsfonds	2212	3212	20	2 281,69	2 400,00	-118,31	2 281,69	2 400,00	-118,31
1/817000-582110	Sonstige DGB für VB	2212	3212	20	14 537,60	15 400,00	-862,40	14 537,60	15 400,00	-862,40
1/817000-591000	Dotierung von Rückstellungen für Abfertigungen	2214			377,22	200,00	177,22	0,00	0,00	0,00
1/817000-592000	Dotierung von Rückstellungen für Jubiläumszuwendungen	2214			257,03	200,00	57,03	0,00	0,00	0,00
1/817000-600000	Strom	2222	3222	24	3 584,77	6 500,00	-2 915,23	3 584,77	6 500,00	-2 915,23
1/817000-600001	Strom Einsegnungskapelle	2222	3222	24	2 077,88	4 600,00	-2 522,12	2 077,88	4 600,00	-2 522,12
1/817000-613000	Instandhaltung der Anlagen	2224	3224	24	24 301,49	15 000,00	9 301,49	12 017,09	15 000,00	-2 982,91
1/817000-613100	Instandhaltung der Kriegsgräber	2224	3224	24	2 612,00	2 000,00	612,00	2 612,00	2 000,00	612,00
1/817000-614000	Instandhaltung von Gebäuden und Bauten	2224	3224	24	2 293,57	6 500,00	-4 206,43	2 293,57	6 500,00	-4 206,43
1/817000-616200	Instandhaltung Grabgeräte	2224	3224	24	0,00	300,00	-300,00	0,00	300,00	-300,00
1/817000-618000	Instandh. EDV (Wartungsverträge)	2224	3224	24	557,71	500,00	57,71	557,71	500,00	57,71
1/817000-631000	Telekommunikationsdienste	2222	3222	24	465,16	400,00	65,16	465,16	400,00	65,16
1/817000-670000	Versicherungen	2222	3222	24	269,04	300,00	-30,96	269,04	300,00	-30,96
1/817000-670001	Versicherung Einsegnungskapelle	2222	3222	24	0,00	1 000,00	-1 000,00	0,00	1 000,00	-1 000,00
1/817000-680000	Planmäßige Abschreibung	2226			1 058,87	700,00	358,87	0,00	0,00	0,00
1/817000-690000	Abschreibung von Forderungen (Schadensfälle)	2225			735,00	0,00	735,00	0,00	0,00	0,00
1/817000-700000	Miete Einsegnungskapelle	2223	3223	24	33 456,85	34 000,00	-543,15	33 456,85	34 000,00	-543,15
1/817000-711000	Geb. für die Ben. von Gde.Einrichtungen u. -anlag. gem. FAG (Ausgabe)	2225	3225	24	1 246,56	1 100,00	146,56	1 246,56	1 100,00	146,56
1/817000-711001	Öffentl. Abgaben Einsegnungskapelle	2225	3225	24	961,41	1 000,00	-38,59	961,41	1 000,00	-38,59
1/817000-720001	PKE Bauhof Friedhof	2225	3225	24	59 950,80	45 900,00	14 050,80	59 950,80	45 900,00	14 050,80
1/817000-724100	Reisegebühren VB	2225	3225	24	34,99	200,00	-165,01	34,99	200,00	-165,01
1/817000-728000	Entgelte für sonstige Leistungen	2225	3225	24	0,00	100,00	-100,00	0,00	100,00	-100,00
1/817000-728040	Friedhofsmüll	2225	3225	24	1 857,06	7 100,00	-5 242,94	1 857,06	7 100,00	-5 242,94
1/817000-728120	Entgelt Bestattung Neunkirchen	2225	3225	24	38 561,90	40 000,00	-1 438,10	38 086,70	40 000,00	-1 913,30
SU 22 / 32	Summe Aufwendungen / Auszahlungen operative Gebarung				272 342,02	271 300,00	1 042,02	257 160,16	270 200,00	-13 039,84
SA 0 / SA 1	(0) Nettoergebnis (21 - 22) / (1) Geldfluss operative Gebarung (31 - 32)				-66 243,74	-84 100,00	17 856,26	-60 657,53	-89 600,00	28 942,47
SU 23	Summe Haushaltsrücklagen				0,00	0,00	0,00	0,00	0,00	0,00
SA00	Nettoergebnis nach Zuw./Entn. Haushaltsrücklagen (Saldo 0 +/- SU23)				-66 243,74	-84 100,00	17 856,26			

	MVAG	MVAG	VCQU	Ergebnisrechnung			Finanzierungsrechnung			
				EH	FH	RA 2024	VA 2024	RA - VA	RA 2024	VA 2024
Investive Gebarung										
2/817000+300000	Kapitaltransfers von Bund, Bundesfonds und Bundeskammern (KIP 2023)		3331		0,00	0,00	0,00	2 042,50	2 000,00	42,50
2/817000+300001	Kapitaltransfers von Bund klimaaktiv		3331		0,00	0,00	0,00	850,00	900,00	-50,00
SU 33	Summe Einzahlungen investive Gebarung							2 892,50	2 900,00	-7,50
1/817000-040000	Fahrzeuge		3414	2	0,00	0,00	0,00	4 085,00	4 100,00	-15,00
1/817000-050000	Urnengrüfte/Baumbestattung		3412	2 40	0,00	0,00	0,00	3 237,34	20 000,00	-16 762,66
SU 34	Summe Auszahlungen investive Gebarung							7 322,34	24 100,00	-16 777,66
SA2	Saldo (2) Geldfluss aus der Investiven Gebarung (33 – 34)							-4 429,84	-21 200,00	16 770,16
SA3	Saldo (3) Nettofinanzierungssaldo (Saldo 1 + Saldo 2)							-65 087,37	-110 800,00	45 712,63
Finanzierungstätigkeit										
SU 35	Summe Einzahlungen aus der Finanzierungstätigkeit							0,00	0,00	0,00
SU 36	Summe Auszahlungen aus der Finanzierungstätigkeit							0,00	0,00	0,00
SA4	Saldo (4) Geldfluss aus der Finanzierungstätigkeit (35 – 36)							0,00	0,00	0,00
SA5	Saldo (5) Geldfluss aus der voranschlagswirksamen Gebarung (Saldo 3 + Saldo 4)							-65 087,37	-110 800,00	45 712,63
819	Sonstige öffentliche Einrichtungen									
819000	Personenaufzug Bahnhof									
Operative Gebarung										
SU 21 / 31	Summe Erträge / Einzahlungen operative Gebarung				0,00	0,00	0,00	0,00	0,00	0,00
1/819000-614000	Instandhaltung	2224	3224	24	16 380,00	16 000,00	380,00	16 380,00	16 000,00	380,00
1/819000-720300	Personalkostenersatz ÖBB Reinigung Aufzug	2225	3225	24	10 920,00	11 000,00	-80,00	10 920,00	11 000,00	-80,00
SU 22 / 32	Summe Aufwendungen / Auszahlungen operative Gebarung				27 300,00	27 000,00	300,00	27 300,00	27 000,00	300,00
SA 0 / SA 1	(0) Nettoergebnis (21 - 22) / (1) Geldfluss operative Gebarung (31 – 32)				-27 300,00	-27 000,00	-300,00	-27 300,00	-27 000,00	-300,00
SU 23	Summe Haushaltsrücklagen				0,00	0,00	0,00	0,00	0,00	0,00
SA00	Nettoergebnis nach Zuw./Entn. Haushaltsrücklagen (Saldo 0 +/- SU23)				-27 300,00	-27 000,00	-300,00			
Investive Gebarung										
SU 33	Summe Einzahlungen investive Gebarung							0,00	0,00	0,00
SU 34	Summe Auszahlungen investive Gebarung							0,00	0,00	0,00
SA2	Saldo (2) Geldfluss aus der Investiven Gebarung (33 – 34)							0,00	0,00	0,00
SA3	Saldo (3) Nettofinanzierungssaldo (Saldo 1 + Saldo 2)							-27 300,00	-27 000,00	-300,00
Finanzierungstätigkeit										
SU 35	Summe Einzahlungen aus der Finanzierungstätigkeit							0,00	0,00	0,00
SU 36	Summe Auszahlungen aus der Finanzierungstätigkeit							0,00	0,00	0,00
SA4	Saldo (4) Geldfluss aus der Finanzierungstätigkeit (35 – 36)							0,00	0,00	0,00
SA5	Saldo (5) Geldfluss aus der voranschlagswirksamen Gebarung (Saldo 3 + Saldo 4)							-27 300,00	-27 000,00	-300,00

		MVAG			Ergebnisrechnung			Finanzierungsrechnung		
		EH	FH	VCQU	RA 2024	VA 2024	RA - VA	RA 2024	VA 2024	RA - VA
819100	Wifi-Öffentliche Plätze									
Operative Gebarung										
SU 21 / 31	Summe Erträge / Einzahlungen operative Gebarung				0,00	0,00	0,00	0,00	0,00	0,00
1/819100-631000	Telekommunikationsdienste	2222	3222	24	475,27	500,00	-24,73	475,27	500,00	-24,73
SU 22 / 32	Summe Aufwendungen / Auszahlungen operative Gebarung				475,27	500,00	-24,73	475,27	500,00	-24,73
SA 0 / SA 1	(0) Nettoergebnis (21 - 22) / (1) Geldfluss operative Gebarung (31 - 32)				-475,27	-500,00	24,73	-475,27	-500,00	24,73
SU 23	Summe Haushaltsrücklagen				0,00	0,00	0,00	0,00	0,00	0,00
SA00	Nettoergebnis nach Zuw./Entn. Haushaltsrücklagen (Saldo 0 +/- SU23)				-475,27	-500,00	24,73			
Investive Gebarung										
SU 33	Summe Einzahlungen investive Gebarung							0,00	0,00	0,00
SU 34	Summe Auszahlungen investive Gebarung							0,00	0,00	0,00
SA2	Saldo (2) Geldfluss aus der Investiven Gebarung (33 - 34)							0,00	0,00	0,00
SA3	Saldo (3) Nettofinanzierungssaldo (Saldo 1 + Saldo 2)							-475,27	-500,00	24,73
Finanzierungstätigkeit										
SU 35	Summe Einzahlungen aus der Finanzierungstätigkeit							0,00	0,00	0,00
SU 36	Summe Auszahlungen aus der Finanzierungstätigkeit							0,00	0,00	0,00
SA4	Saldo (4) Geldfluss aus der Finanzierungstätigkeit (35 - 36)							0,00	0,00	0,00
SA5	Saldo (5) Geldfluss aus der voranschlagswirksamen Gebarung (Saldo 3 + Saldo 4)							-475,27	-500,00	24,73
82	Betriebsähnliche Einrichtungen und Betriebe									
820	Wirtschaftshöfe									
820000	Bauhof									
Operative Gebarung										
2/820000+803100	Veräußerungen von technischen Anlagen, Fahrzeugen und Maschinen	2116		31	1 500,00	500,00	1 000,00	0,00	0,00	0,00
2/820000+813000	Erträge aus der Auflösung von Investitionszuschüssen (Kapitaltransfers)	2127			1 418,33	0,00	1 418,33	0,00	0,00	0,00
2/820000+816050	Leistungserl. Kooperation Gemeinden + extern im betr. Bereich	2114	3114	13	515,00	100,00	415,00	515,00	100,00	415,00
2/820000+816060	Leistungserlöse (Abholung Sperrmüll)	2114	3114	13	100,00	200,00	-100,00	100,00	200,00	-100,00
2/820000+816070	Kostenbeiträge (Kostenersätze) Fahrzeugentlehnung	2114	3114	13	658,71	400,00	258,71	658,71	400,00	258,71
2/820000+816800	Leistungserlöse Bauhof	2114	3114	13	1 186 872,15	1 197 600,00	-10 727,85	1 186 872,15	1 197 600,00	-10 727,85
2/820000+816810	Leistungserlöse Bauhof (ohne dir. Vergütung) + extern hoheitl.	2114	3114	13	5 912,64	10 000,00	-4 087,36	5 912,64	10 000,00	-4 087,36
2/820000+816900	Leistungserlöse Versicherungen	2114	3114	13	1 247,20	1 600,00	-352,80	1 247,20	1 600,00	-352,80
2/820000+817000	Erträge aus der Auflösung von sonstigen Rückstellungen	2117			67 079,81	16 400,00	50 679,81	0,00	0,00	0,00

		MVAG MVAG VCQU			Ergebnisrechnung			Finanzierungsrechnung		
		EH	FH		RA 2024	VA 2024	RA - VA	RA 2024	VA 2024	RA - VA
2/820000+827110	Kostenersätze Arbeitsamt	2116	3116	18	9 085,04	2 000,00	7 085,04	9 085,04	2 000,00	7 085,04
2/820000+871000	Kapitaltransfers aus Gemeinde-Bedarfszuweisungsmitteln	2121	3121		5 000,00	5 000,00	0,00	5 000,00	5 000,00	0,00
SU 21 / 31	Summe Erträge / Einzahlungen operative Gebarung				1 279 388,88	1 233 800,00	45 588,88	1 209 390,74	1 216 900,00	-7 509,26
1/820000-400000	Geringwertige Wirtschaftsgüter (GWG)	2221	3221	23	5 408,82	3 500,00	1 908,82	5 408,82	3 500,00	1 908,82
1/820000-400100	Arbeitskleidung	2221	3221	23	3 717,26	4 900,00	-1 182,74	3 717,26	4 900,00	-1 182,74
1/820000-402000	Werkzeuge	2221	3221	23	14 595,51	11 000,00	3 595,51	14 468,63	11 000,00	3 468,63
1/820000-452000	Treibstoffe	2221	3221	23	41 888,46	47 200,00	-5 311,54	42 517,64	47 200,00	-4 682,36
1/820000-454000	Reinigungsmittel	2221	3221	23	4 555,83	5 700,00	-1 144,17	4 555,83	5 700,00	-1 144,17
1/820000-456000	Büromaterial	2221	3221	23	31,90	800,00	-768,10	31,90	800,00	-768,10
1/820000-511000	Geldbezüge VB Schema II	2211	3211	20	994 807,70	897 100,00	97 707,70	994 807,70	897 100,00	97 707,70
1/820000-523000	Arbeiter nicht ganzjährig beschäftigt	2211	3211	20	29 958,59	16 100,00	13 858,59	29 958,59	16 100,00	13 858,59
1/820000-563100	Aufwandsentschädigung Vb	2213	3213	20	503,38	400,00	103,38	503,38	400,00	103,38
1/820000-565100	Mehrleistungsvergütungen	2211	3211	20	66 455,15	79 200,00	-12 744,85	66 455,15	79 200,00	-12 744,85
1/820000-566100	Jubiläum VB	2212	3212	20	14 770,40	14 700,00	70,40	14 770,40	14 700,00	70,40
1/820000-569100	Nebengebühren Vb	2211	3211	20	48 322,85	41 300,00	7 022,85	48 322,85	41 300,00	7 022,85
1/820000-582000	Dgb Zum Ausgleichsfonds	2212	3212	20	28 059,17	25 700,00	2 359,17	28 059,17	25 700,00	2 359,17
1/820000-582110	Sonstige DGB für VB	2212	3212	20	218 975,97	195 300,00	23 675,97	218 975,97	195 300,00	23 675,97
1/820000-590000	Studienbeihilfe	2212	3212	20	396,09	800,00	-403,91	396,09	800,00	-403,91
1/820000-591000	Dotierung von Rückstellungen für Abfertigungen	2214			67 250,79	7 800,00	59 450,79	0,00	0,00	0,00
1/820000-592000	Dotierung von Rückstellungen für Jubiläumszuwendungen	2214			31 804,97	7 700,00	24 104,97	0,00	0,00	0,00
1/820000-600000	Strom	2222	3222	24	7 994,90	10 700,00	-2 705,10	7 994,90	10 700,00	-2 705,10
1/820000-600100	Gas	2222	3222	24	8 592,15	13 000,00	-4 407,85	8 592,15	13 000,00	-4 407,85
1/820000-610000	Instandhaltung von Grund und Boden	2224	3224	24	665,00	500,00	165,00	665,00	500,00	165,00
1/820000-614000	Instandhaltung von Gebäuden	2224	3224	24	9 346,53	15 000,00	-5 653,47	9 346,53	15 000,00	-5 653,47
1/820000-617000	Instandhaltung Fahrzeuge	2224	3224	24	54 772,65	42 000,00	12 772,65	54 772,65	42 000,00	12 772,65
1/820000-618000	Instandh. EDV (Wartungsverträge)	2224	3224	24	2 792,13	1 800,00	992,13	2 792,13	1 800,00	992,13
1/820000-631000	Telekommunikationsdienste	2222	3222	24	638,14	1 000,00	-361,86	638,14	1 000,00	-361,86
1/820000-631200	Kosten Internet	2222	3222	24	720,59	900,00	-179,41	720,59	900,00	-179,41
1/820000-670000	Versicherungen	2222	3222	24	18 464,47	15 800,00	2 664,47	18 464,47	15 800,00	2 664,47
1/820000-680000	Planmäßige Abschreibung	2226			94 061,52	93 400,00	661,52	0,00	0,00	0,00
1/820000-683000	Verluste aus dem Abgang von Sachanlagen und immateriellen Vermögenswerten	2226			7 420,00	0,00	7 420,00	0,00	0,00	0,00
1/820000-710000	Öffentliche Abgaben, ohne Gebühren gemäß FAG	2225	3225	24	1 684,70	2 000,00	-315,30	1 691,51	2 000,00	-308,49
1/820000-711000	Geb. für die Ben. von Gde.Einrichtungen u. -anlag. gem. FAG (Ausgabe)	2225	3225	24	4 125,62	5 000,00	-874,38	4 125,62	5 000,00	-874,38
1/820000-720018	PKE Bauhof Instandhaltung	2225	3225	24	35 911,92	37 500,00	-1 588,08	35 911,92	37 500,00	-1 588,08

		MVAG MVAG VCQU			Ergebnisrechnung			Finanzierungsrechnung		
		EH	FH		RA 2024	VA 2024	RA - VA	RA 2024	VA 2024	RA - VA
1/820000-720019	PKE Bauhof Fuhrpark	2225	3225	24	42 251,04	40 800,00	1 451,04	42 251,04	40 800,00	1 451,04
1/820000-720021	PKE Bauhof Werkstätte	2225	3225	24	5 782,80	6 800,00	-1 017,20	5 782,80	6 800,00	-1 017,20
1/820000-720022	PKE Bauhof Tischlerei	2225	3225	24	9 662,40	5 900,00	3 762,40	9 662,40	5 900,00	3 762,40
1/820000-720027	PKE Bauhof Leitung Bauhof	2225	3225	24	58 369,68	58 800,00	-430,32	58 369,68	58 800,00	-430,32
1/820000-724100	Reisegebühren VB	2225	3225	24	783,30	500,00	283,30	783,30	500,00	283,30
1/820000-728000	Entgelte für sonstige Leistungen	2225	3225	24	98,16	200,00	-101,84	98,16	200,00	-101,84
SU 22 / 32	Summe Aufwendungen / Auszahlungen operative Gebarung				1 935 640,54	1 710 800,00	224 840,54	1 735 612,37	1 601 900,00	133 712,37
SA 0 / SA 1	(0) Nettoergebnis (21 - 22) / (1) Geldfluss operative Gebarung (31 - 32)				-656 251,66	-477 000,00	-179 251,66	-526 221,63	-385 000,00	-141 221,63
SU 23	Summe Haushaltsrücklagen				0,00	0,00	0,00	0,00	0,00	0,00
SA00	Nettoergebnis nach Zuw./Entn. Haushaltsrücklagen (Saldo 0 +/- SU23)				-656 251,66	-477 000,00	-179 251,66			
Investive Gebarung										
2/820000+300000	Kapitaltransfers von Bund, Bundesfonds und Bundeskammern (KIG 2023)		3331		0,00	0,00	0,00	17 274,90	17 500,00	-225,10
2/820000+300001	Kapitaltransfers von Bund, Bundesfonds und Bundeskammern (KPC)		3331		0,00	0,00	0,00	4 000,00	4 000,00	0,00
2/820000+803100	Veräußerungen von technischen Anlagen, Fahrzeugen und Maschinen		3314	31	0,00	0,00	0,00	1 500,00	500,00	1 000,00
SU 33	Summe Einzahlungen investive Gebarung							22 774,90	22 000,00	774,90
1/820000-040000	Fahrzeuge		3414	2 41	0,00	0,00	0,00	34 549,80	35 000,00	-450,20
1/820000-042100	Betriebsausstattung		3415	2 41	0,00	0,00	0,00	6 752,40	9 700,00	-2 947,60
SU 34	Summe Auszahlungen investive Gebarung							41 302,20	44 700,00	-3 397,80
SA2	Saldo (2) Geldfluss aus der Investiven Gebarung (33 - 34)							-18 527,30	-22 700,00	4 172,70
SA3	Saldo (3) Nettofinanzierungssaldo (Saldo 1 + Saldo 2)							-544 748,93	-407 700,00	-137 048,93
Finanzierungstätigkeit										
SU 35	Summe Einzahlungen aus der Finanzierungstätigkeit							0,00	0,00	0,00
SU 36	Summe Auszahlungen aus der Finanzierungstätigkeit							0,00	0,00	0,00
SA4	Saldo (4) Geldfluss aus der Finanzierungstätigkeit (35 - 36)							0,00	0,00	0,00
SA5	Saldo (5) Geldfluss aus der voranschlagswirksamen Gebarung (Saldo 3 + Saldo 4)							-544 748,93	-407 700,00	-137 048,93
820001	Bauhof									
Operative Gebarung										
SU 21 / 31	Summe Erträge / Einzahlungen operative Gebarung				0,00	0,00	0,00	0,00	0,00	0,00
1/820001-680000	Planmäßige Abschreibung		2226		255,10	300,00	-44,90	0,00	0,00	0,00
SU 22 / 32	Summe Aufwendungen / Auszahlungen operative Gebarung				255,10	300,00	-44,90	0,00	0,00	0,00
SA 0 / SA 1	(0) Nettoergebnis (21 - 22) / (1) Geldfluss operative Gebarung (31 - 32)				-255,10	-300,00	44,90	0,00	0,00	0,00
SU 23	Summe Haushaltsrücklagen				0,00	0,00	0,00	0,00	0,00	0,00
SA00	Nettoergebnis nach Zuw./Entn. Haushaltsrücklagen (Saldo 0 +/- SU23)				-255,10	-300,00	44,90			
Investive Gebarung										
SU 33	Summe Einzahlungen investive Gebarung							0,00	0,00	0,00

		MVAG			Ergebnisrechnung			Finanzierungsrechnung		
		EH	FH	VCQU	RA 2024	VA 2024	RA - VA	RA 2024	VA 2024	RA - VA
SU 34	Summe Auszahlungen investive Gebarung							0,00	0,00	0,00
SA2	Saldo (2) Geldfluss aus der Investiven Gebarung (33 – 34)							0,00	0,00	0,00
SA3	Saldo (3) Nettofinanzierungssaldo (Saldo 1 + Saldo 2)							0,00	0,00	0,00
Finanzierungstätigkeit										
SU 35	Summe Einzahlungen aus der Finanzierungstätigkeit							0,00	0,00	0,00
SU 36	Summe Auszahlungen aus der Finanzierungstätigkeit							0,00	0,00	0,00
SA4	Saldo (4) Geldfluss aus der Finanzierungstätigkeit (35 – 36)							0,00	0,00	0,00
SA5	Saldo (5) Geldfluss aus der voranschlagswirksamen Gebarung (Saldo 3 + Saldo 4)							0,00	0,00	0,00
83	Betriebsähnliche Einrichtungen und Betriebe (Fortsetzung)									
831	Freibäder									
831000	Freibad									
Operative Gebarung										
2/831000+810000	Leistungserlöse	2114	3114	13	72 660,24	48 000,00	24 660,24	72 660,24	48 000,00	24 660,24
2/831000+811000	Mieten	2115	3115	14	1 451,40	500,00	951,40	1 451,40	500,00	951,40
2/831000+811030	Pacht Buffet 20%	2115	3115	14	5 985,70	3 000,00	2 985,70	5 985,70	3 000,00	2 985,70
2/831000+816200	Betriebskostensätze (Buffet,...)	2114	3114	13	4 870,36	3 000,00	1 870,36	4 870,36	3 000,00	1 870,36
SU 21 / 31	Summe Erträge / Einzahlungen operative Gebarung				84 967,70	54 500,00	30 467,70	84 967,70	54 500,00	30 467,70
1/831000-400000	Geringwertige Wirtschaftsgüter (GWG)	2221	3221	23	1 192,05	1 000,00	192,05	1 192,05	1 000,00	192,05
1/831000-400001	Eintrittskarten	2221	3221	23	389,92	500,00	-110,08	389,92	500,00	-110,08
1/831000-400100	Arbeitskleidung	2221	3221	23	1 630,98	900,00	730,98	1 630,98	900,00	730,98
1/831000-402000	Werkzeuge	2221	3221	23	2 094,86	2 200,00	-105,14	2 094,86	2 200,00	-105,14
1/831000-420000	Bepflanzung	2221	3221	23	788,44	1 000,00	-211,56	788,44	1 000,00	-211,56
1/831000-452000	Treibstoffe	2221	3221	23	481,91	500,00	-18,09	481,91	500,00	-18,09
1/831000-454000	Reinigungsmittel	2221	3221	23	7 707,86	7 000,00	707,86	7 707,86	7 000,00	707,86
1/831000-455000	Chemische und artverwandte Mittel	2221	3221	23	7 211,29	10 000,00	-2 788,71	7 211,29	10 000,00	-2 788,71
1/831000-459000	Sonstige Verbrauchsgüter	2221	3221	23	124,65	500,00	-375,35	124,65	500,00	-375,35
1/831000-510000	Bezüge VB I	2211	3211	20	17 369,73	16 200,00	1 169,73	17 369,73	16 200,00	1 169,73
1/831000-511000	Bezüge VB II	2211	3211	20	520,52	0,00	520,52	520,52	0,00	520,52
1/831000-522000	Geldbezüge der nicht ganzjährig beschäftigten Angestellten	2211	3211	20	5 122,26	5 100,00	22,26	5 122,26	5 100,00	22,26
1/831000-523000	Geldbezüge der nicht ganzjährig beschäftigten Arbeiter	2211	3211	20	10 171,52	14 400,00	-4 228,48	10 171,52	14 400,00	-4 228,48
1/831000-565100	Mehrleistungsvergütungen	2211	3211	20	6 800,42	3 600,00	3 200,42	6 800,42	3 600,00	3 200,42
1/831000-569100	Nebengebühren Vb	2211	3211	20	1 941,63	2 300,00	-358,37	1 941,63	2 300,00	-358,37
1/831000-582000	Dgb Zum Ausgleichsfonds	2212	3212	20	1 413,82	2 100,00	-686,18	1 413,82	2 100,00	-686,18
1/831000-582110	Sonstige DGB für VB	2212	3212	20	8 021,62	8 200,00	-178,38	8 021,62	8 200,00	-178,38
1/831000-588000	Kommunalsteuer	2212	3212	20	7 134,89	6 300,00	834,89	7 134,89	6 300,00	834,89

		MVAG			Ergebnisrechnung			Finanzierungsrechnung		
		MVAG	MVAG	VCQU	RA 2024	VA 2024	RA - VA	RA 2024	VA 2024	RA - VA
		EH	FH							
1/831000-600000	Strom	2222	3222	24	-1 840,15	40 000,00	-41 840,15	-1 840,15	40 000,00	-41 840,15
1/831000-600100	Gas	2222	3222	24	6 079,56	8 500,00	-2 420,44	6 079,56	8 500,00	-2 420,44
1/831000-614000	Instandhaltung von Gebäuden	2224	3224	24	69 308,57	63 000,00	6 308,57	69 308,57	63 000,00	6 308,57
1/831000-618000	Instandh. EDV (Wartungsverträge)	2224	3224	24	785,00	200,00	585,00	785,00	200,00	585,00
1/831000-619000	Instandhaltung von Sonderanlagen	2224	3224	24	66 371,22	153 200,00	-86 828,78	66 371,22	153 200,00	-86 828,78
1/831000-631000	Telekommunikationsdienste	2222	3222	24	630,91	100,00	530,91	625,77	100,00	525,77
1/831000-640000	Prüfungskosten	2222	3222	24	4 146,45	2 600,00	1 546,45	4 146,45	2 600,00	1 546,45
1/831000-670000	Versicherungen	2222	3222	24	3 025,10	3 200,00	-174,90	3 025,10	3 200,00	-174,90
1/831000-680000	Planmäßige Abschreibung	2226			53 802,16	53 100,00	702,16	0,00	0,00	0,00
1/831000-683000	Verluste aus dem Abgang von Sachanlagen und immateriellen Vermögenswerten	2226			3 258,69	0,00	3 258,69	0,00	0,00	0,00
1/831000-710000	Öffentliche Abgaben, ohne Gebühren gemäß FAG	2225	3225		275,00	0,00	275,00	275,00	0,00	275,00
1/831000-711000	Geb. für die Ben. von Gde.Einrichtungen u. -anlag. gem. FAG (Ausgabe)	2225	3225	24	4 206,33	5 000,00	-793,67	4 206,33	5 000,00	-793,67
1/831000-720001	PKE Bauhof Naturbad	2225	3225	24	199 706,00	183 700,00	16 006,00	199 706,00	183 700,00	16 006,00
1/831000-728000	Entgelte für sonstige Leistungen	2225	3225	24	1 020,50	1 500,00	-479,50	1 020,50	1 500,00	-479,50
SU 22 / 32	Summe Aufwendungen / Auszahlungen operative Gebarung				490 893,71	595 900,00	-105 006,29	433 827,72	542 800,00	-108 972,28
SA 0 / SA 1	(0) Nettoergebnis (21 - 22) / (1) Geldfluss operative Gebarung (31 - 32)				-405 926,01	-541 400,00	135 473,99	-348 860,02	-488 300,00	139 439,98
SU 23	Summe Haushaltsrücklagen				0,00	0,00	0,00	0,00	0,00	0,00
SA00	Nettoergebnis nach Zuw./Entn. Haushaltsrücklagen (Saldo 0 +/- SU23)				-405 926,01	-541 400,00	135 473,99			
Investive Gebarung										
SU 33	Summe Einzahlungen investive Gebarung							0,00	0,00	0,00
1/831000-042100	Betriebsausstattung		3415	2 41	0,00	0,00	0,00	2 442,88	17 000,00	-14 557,12
1/831000-042600	Geschäftsausstattung (EDV)		3415	2 41	0,00	0,00	0,00	3 009,56	3 500,00	-490,44
SU 34	Summe Auszahlungen investive Gebarung							5 452,44	20 500,00	-15 047,56
SA2	Saldo (2) Geldfluss aus der Investiven Gebarung (33 - 34)							-5 452,44	-20 500,00	15 047,56
SA3	Saldo (3) Nettofinanzierungssaldo (Saldo 1 + Saldo 2)							-354 312,46	-508 800,00	154 487,54
Finanzierungstätigkeit										
SU 35	Summe Einzahlungen aus der Finanzierungstätigkeit							0,00	0,00	0,00
SU 36	Summe Auszahlungen aus der Finanzierungstätigkeit							0,00	0,00	0,00
SA4	Saldo (4) Geldfluss aus der Finanzierungstätigkeit (35 - 36)							0,00	0,00	0,00
SA5	Saldo (5) Geldfluss aus der voranschlagswirksamen Gebarung (Saldo 3 + Saldo 4)							-354 312,46	-508 800,00	154 487,54
831006	106. VH Naturbad PV- Anlage und Wärmepumpe									
Operative Gebarung										
2/831006+813000	Erträge aus der Auflösung von Investitionszuschüssen (Kapitaltransfers)	2127			7 293,97	0,00	7 293,97	0,00	0,00	0,00

		MVAG			Ergebnisrechnung			Finanzierungsrechnung		
		EH	FH	VCQU	RA 2024	VA 2024	RA - VA	RA 2024	VA 2024	RA - VA
6/831006+871000	Kapitaltransfers aus Gemeinde-Bedarfszuweisungsmitteln	2121	3121	1	5 000,00	0,00	5 000,00	5 000,00	0,00	5 000,00
SU 21 / 31	Summe Erträge / Einzahlungen operative Gebarung				12 293,97	0,00	12 293,97	5 000,00	0,00	5 000,00
1/831006-680000	Planmäßige Abschreibung	2226			14 694,75	0,00	14 694,75	0,00	0,00	0,00
SU 22 / 32	Summe Aufwendungen / Auszahlungen operative Gebarung				14 694,75	0,00	14 694,75	0,00	0,00	0,00
SA 0 / SA 1	(0) Nettoergebnis (21 - 22) / (1) Geldfluss operative Gebarung (31 - 32)				-2 400,78	0,00	-2 400,78	5 000,00	0,00	5 000,00
6/831006+895001	Entnahmen von allgemeinen Haushaltsrücklagen	2301		1	80 013,76	95 900,00	-15 886,24	0,00	0,00	0,00
SU 23	Summe Haushaltsrücklagen				80 013,76	95 900,00	-15 886,24	0,00	0,00	0,00
SA00	Nettoergebnis nach Zuw./Entn. Haushaltsrücklagen (Saldo 0 +/- SU23)				77 612,98	95 900,00	-18 287,02			
Investive Gebarung										
6/831006+300000	Kapitaltransfers von Bund, Bundesfonds und Bundeskammern (KIP 2023)		3331	1	0,00	0,00	0,00	91 150,00	91 200,00	-50,00
6/831006+300001	Kapitaltransfers von Bund, Bundesfonds und Bundeskammern (KPC)		3331	1	0,00	0,00	0,00	28 350,00	21 900,00	6 450,00
6/831006+300100	Kapitaltransfers von Bund, Bundesfonds und Bundeskammern (ÖMAG)		3331	1	0,00	0,00	0,00	6 951,60	1 000,00	5 951,60
6/831006+301000	Kapitaltransfers von Ländern, Landesfonds und Landeskammern		3331	1	0,00	0,00	0,00	0,00	5 000,00	-5 000,00
SU 33	Summe Einzahlungen investive Gebarung							126 451,60	119 100,00	7 351,60
5/831006-010000	Gebäude und Bauten		3413	1 40	0,00	0,00	0,00	211 465,36	215 000,00	-3 534,64
SU 34	Summe Auszahlungen investive Gebarung							211 465,36	215 000,00	-3 534,64
SA2	Saldo (2) Geldfluss aus der Investiven Gebarung (33 - 34)							-85 013,76	-95 900,00	10 886,24
SA3	Saldo (3) Nettofinanzierungssaldo (Saldo 1 + Saldo 2)							-80 013,76	-95 900,00	15 886,24
Finanzierungstätigkeit										
SU 35	Summe Einzahlungen aus der Finanzierungstätigkeit							0,00	0,00	0,00
SU 36	Summe Auszahlungen aus der Finanzierungstätigkeit							0,00	0,00	0,00
SA4	Saldo (4) Geldfluss aus der Finanzierungstätigkeit (35 - 36)							0,00	0,00	0,00
SA5	Saldo (5) Geldfluss aus der voranschlagswirksamen Gebarung (Saldo 3 + Saldo 4)							-80 013,76	-95 900,00	15 886,24
84	Liegenschaften, Wohn- und Geschäftsgebäude									
840	Grundbesitz									
840000	Grundbesitz									
Operative Gebarung										
2/840000+801000	Veräußerungen von Grundstücken und Grundstückseinrichtungen	2116		30	8 160,00	8 200,00	-40,00	0,00	0,00	0,00
2/840000+811000	Mieten	2115	3115	14	80,04	100,00	-19,96	80,04	100,00	-19,96
2/840000+811050	Pacht 20%	2115	3115	14	0,00	100,00	-100,00	0,00	100,00	-100,00
2/840000+811100	Mieten Antennenanlagen	2115	3115	14	17 234,67	10 800,00	6 434,67	17 234,67	10 800,00	6 434,67

		MVAG MVAG VCQU			Ergebnisrechnung			Finanzierungsrechnung		
		EH	FH		RA 2024	VA 2024	RA - VA	RA 2024	VA 2024	RA - VA
2/840000+811200	Jagdpachtschilling	2115	3115	14	476,76	400,00	76,76	476,76	400,00	76,76
2/840000+811600	Grundpacht	2115	3115	14	80,54	200,00	-119,46	80,54	200,00	-119,46
2/840000+829000	Sonstige Erträge	2116	3116		54 502,43	35 200,00	19 302,43	54 502,43	35 200,00	19 302,43
SU 21 / 31	Summe Erträge / Einzahlungen operative Gebarung				80 534,44	55 000,00	25 534,44	72 374,44	46 800,00	25 574,44
1/840000-457300	Baumkataster	2221	3221	23	4 173,17	7 000,00	-2 826,83	4 173,17	7 000,00	-2 826,83
1/840000-670000	Versicherungen	2222	3222	24	126,81	200,00	-73,19	126,81	200,00	-73,19
1/840000-680000	Planmäßige Abschreibung	2226			776,97	800,00	-23,03	0,00	0,00	0,00
1/840000-683000	Verluste aus dem Abgang von Sachanlagen und immateriellen Vermögenswerten	2226			0,00	5 100,00	-5 100,00	0,00	0,00	0,00
1/840000-700000	Pacht	2223	3223	24	1 080,68	1 100,00	-19,32	1 080,68	1 100,00	-19,32
1/840000-711000	Geb. für die Ben. von Gde.Einrichtungen u. -anlag. gem. FAG (Ausgabe)	2225	3225	24	797,01	1 000,00	-202,99	797,01	1 000,00	-202,99
1/840000-720001	PKE Bauhof Grundbesitz	2225	3225	24	4 216,32	11 800,00	-7 583,68	4 216,32	11 800,00	-7 583,68
SU 22 / 32	Summe Aufwendungen / Auszahlungen operative Gebarung				11 170,96	27 000,00	-15 829,04	10 393,99	21 100,00	-10 706,01
SA 0 / SA 1	(0) Nettoergebnis (21 - 22) / (1) Geldfluss operative Gebarung (31 - 32)				69 363,48	28 000,00	41 363,48	61 980,45	25 700,00	36 280,45
SU 23	Summe Haushaltsrücklagen				0,00	0,00	0,00	0,00	0,00	0,00
SA00	Nettoergebnis nach Zuw./Entn. Haushaltsrücklagen (Saldo 0 +/- SU23)				69 363,48	28 000,00	41 363,48			
Investive Gebarung										
2/840000+801000	Veräußerungen von Grundstücken und Grundstückseinrichtungen		3312	30	0,00	0,00	0,00	8 160,00	8 200,00	-40,00
SU 33	Summe Einzahlungen investive Gebarung							8 160,00	8 200,00	-40,00
1/840000-001000	Ankauf Grundstücke		3412	2 40	0,00	0,00	0,00	0,00	1 500,00	-1 500,00
SU 34	Summe Auszahlungen investive Gebarung							0,00	1 500,00	-1 500,00
SA2	Saldo (2) Geldfluss aus der Investiven Gebarung (33 - 34)							8 160,00	6 700,00	1 460,00
SA3	Saldo (3) Nettofinanzierungssaldo (Saldo 1 + Saldo 2)							70 140,45	32 400,00	37 740,45
Finanzierungstätigkeit										
SU 35	Summe Einzahlungen aus der Finanzierungstätigkeit							0,00	0,00	0,00
SU 36	Summe Auszahlungen aus der Finanzierungstätigkeit							0,00	0,00	0,00
SA4	Saldo (4) Geldfluss aus der Finanzierungstätigkeit (35 - 36)							0,00	0,00	0,00
SA5	Saldo (5) Geldfluss aus der voranschlagswirksamen Gebarung (Saldo 3 + Saldo 4)							70 140,45	32 400,00	37 740,45
85	Betriebe mit marktbestimmter Tätigkeit									
850	Betriebe der Wasserversorgung									
850000	Betriebe der Wasserversorgung									
Operative Gebarung										
2/850000+810200	Leistungserlöse 20 % Ust	2114	3114	13	360,34	500,00	-139,66	360,34	500,00	-139,66

		MVAG			Ergebnisrechnung			Finanzierungsrechnung		
		EH	FH	VCQU	RA 2024	VA 2024	RA - VA	RA 2024	VA 2024	RA - VA
2/850000+813000	Erträge aus der Auflösung von Investitionszuschüssen (Kapitaltransfers)	2127			21 160,29	20 000,00	1 160,29	0,00	0,00	0,00
2/850000+823000	Zinsen	2131	3131		1 408,14	200,00	1 208,14	1 408,14	200,00	1 208,14
2/850000+852100	Bereitstellungsgebühr	2113	3113	12	134 010,00	131 500,00	2 510,00	134 336,08	131 500,00	2 836,08
2/850000+852200	Wasserbezugsgebühr	2113	3113	12	502 855,37	550 000,00	-47 144,63	506 283,55	550 000,00	-43 716,45
2/850000+860101	Transfers von Bund, Bundesfonds und Bundeskammern (KPC)	2121	3121	15	5 231,64	5 200,00	31,64	5 231,64	5 200,00	31,64
SU 21 / 31	Summe Erträge / Einzahlungen operative Gebarung				665 025,78	707 400,00	-42 374,22	647 619,75	687 400,00	-39 780,25
1/850000-400001	Geringwertige Wirtschaftsgüter (GWG)	2221	3221	23	2 847,93	4 500,00	-1 652,07	2 847,93	4 500,00	-1 652,07
1/850000-400100	Arbeitskleidung	2221	3221	23	762,19	600,00	162,19	762,19	600,00	162,19
1/850000-402000	Werkzeuge	2221	3221	23	3 871,03	3 300,00	571,03	3 826,05	3 300,00	526,05
1/850000-413000	Wasserankauf Stadt Wien	2221	3221		2 538,82	2 500,00	38,82	2 538,82	2 500,00	38,82
1/850000-413100	Wasserzähler	2221	3221	23	9 266,20	11 500,00	-2 233,80	9 266,20	11 500,00	-2 233,80
1/850000-452000	Treibstoffe Toyota	2221	3221	23	3 428,87	3 500,00	-71,13	3 380,05	3 500,00	-119,95
1/850000-454000	Reinigungsmittel	2221	3221	23	492,48	400,00	92,48	492,48	400,00	92,48
1/850000-456000	Büromittel Wasserwerk	2221	3221	23	0,00	500,00	-500,00	0,00	500,00	-500,00
1/850000-456001	Büromittel	2221	3221	23	1 174,72	1 300,00	-125,28	1 174,72	1 300,00	-125,28
1/850000-457310	Digitaler Leitungskataster	2221	3221	23	0,00	3 300,00	-3 300,00	0,00	3 300,00	-3 300,00
1/850000-510000	Geldbezüge VB Schema I	2211	3211	20	16 552,88	15 300,00	1 252,88	16 552,88	15 300,00	1 252,88
1/850000-511000	Geldbezüge VB Schema II	2211	3211	20	82 660,64	81 600,00	1 060,64	82 660,64	81 600,00	1 060,64
1/850000-565100	Mehrleistungsvergütungen	2211	3211	20	12 085,58	12 000,00	85,58	12 085,58	12 000,00	85,58
1/850000-569100	Nebengebühren VB	2211	3211	20	3 319,88	3 500,00	-180,12	3 319,88	3 500,00	-180,12
1/850000-582000	Dgb Zum Ausgleichsfonds	2212	3212	20	4 255,32	4 100,00	155,32	4 255,32	4 100,00	155,32
1/850000-582110	Sonstige DGB für VB	2212	3212	20	24 309,97	23 100,00	1 209,97	24 309,97	23 100,00	1 209,97
1/850000-588000	Kommunalsteuer	2212	3212	20	4 216,85	3 700,00	516,85	4 216,85	3 700,00	516,85
1/850000-590000	Studienbeihilfe	2212	3212	20	0,00	200,00	-200,00	0,00	200,00	-200,00
1/850000-591000	Dotierung von Rückstellungen für Abfertigungen	2214			0,00	200,00	-200,00	0,00	0,00	0,00
1/850000-592000	Dotierung von Rückstellungen für Jubiläumszuwendungen	2214			3 044,34	1 500,00	1 544,34	0,00	0,00	0,00
1/850000-600000	Strom	2222	3222	24	19 882,00	35 000,00	-15 118,00	19 882,00	35 000,00	-15 118,00
1/850000-600100	Strom Stadtamt	2222	3222	24	576,70	2 000,00	-1 423,30	576,70	2 000,00	-1 423,30
1/850000-600200	Gas	2222	3222	24	1 397,37	1 400,00	-2,63	1 397,37	1 400,00	-2,63
1/850000-612000	Instandhaltung der Anlagen	2224	3224	24	58 409,55	50 000,00	8 409,55	58 409,55	50 000,00	8 409,55
1/850000-614000	Instandhaltung von Gebäuden	2224	3224	24	7 173,06	10 000,00	-2 826,94	7 383,23	10 000,00	-2 616,77
1/850000-616000	Instandhaltung der Maschinen	2224	3224	24	0,00	1 200,00	-1 200,00	0,00	1 200,00	-1 200,00
1/850000-617000	Instandhaltung Fahrzeuge Toyota	2224	3224	24	2 223,65	1 500,00	723,65	2 223,65	1 500,00	723,65
1/850000-618000	Instandh. EDV (Wartungsverträge)	2224	3224	24	8 654,17	5 200,00	3 454,17	8 654,17	5 200,00	3 454,17
1/850000-618001	Instandhaltung EDV Wasserwerk	2224	3224	24	0,00	500,00	-500,00	0,00	500,00	-500,00
1/850000-630000	Postdienste	2222	3222	24	3 977,95	3 500,00	477,95	3 977,95	3 500,00	477,95

		MVAG			Ergebnisrechnung			Finanzierungsrechnung		
		MVAG	MVAG	VCQU	RA 2024	VA 2024	RA - VA	RA 2024	VA 2024	RA - VA
		EH	FH							
1/850000-631000	Telekommunikationsdienste	2222	3222	24	2 471,75	1 400,00	1 071,75	2 471,75	1 400,00	1 071,75
1/850000-631001	Telekommunik. Verwaltung	2222	3222	24	1 027,21	1 000,00	27,21	1 027,21	1 000,00	27,21
1/850000-631200	Kosten Internet Wasserwerk	2222	3222	24	628,99	600,00	28,99	628,99	600,00	28,99
1/850000-631201	Kosten Internet	2222	3222	24	767,03	600,00	167,03	767,03	600,00	167,03
1/850000-640000	Prüfungskosten	2222	3222	24	6 562,00	8 000,00	-1 438,00	6 562,00	8 000,00	-1 438,00
1/850000-650000	Zinsen	2241	3241	25	156,82	200,00	-43,18	156,82	200,00	-43,18
1/850000-650200	Zinsen Sparkasse	2241	3241	25	5 699,85	5 900,00	-200,15	5 699,85	5 900,00	-200,15
1/850000-650300	Zinsen Raika	2241	3241	25	5 675,50	7 900,00	-2 224,50	5 675,50	7 900,00	-2 224,50
1/850000-650400	Zinsen Darlehen Volksbank	2241	3241	25	8 573,07	8 400,00	173,07	8 573,07	8 400,00	173,07
1/850000-650500	Zinsen Darlehen BAWAG	2241	3241	25	975,85	1 000,00	-24,15	975,85	1 000,00	-24,15
1/850000-670000	Versicherungen	2222	3222	24	2 305,60	3 000,00	-694,40	2 305,60	3 000,00	-694,40
1/850000-680000	Planmäßige Abschreibung	2226			103 121,03	101 800,00	1 321,03	0,00	0,00	0,00
1/850000-683000	Verluste aus dem Abgang von Sachanlagen und immateriellen Vermögenswerten	2226			289 009,43	0,00	289 009,43	0,00	0,00	0,00
1/850000-700000	Pacht Palka	2223	3223	24	1 642,13	1 800,00	-157,87	1 642,13	1 800,00	-157,87
1/850000-700100	Betriebskosten	2223	3223	24	1 387,56	1 400,00	-12,44	1 387,56	1 400,00	-12,44
1/850000-700200	Leasing Scanner + Drucker	2223	3223	24	812,87	600,00	212,87	812,87	600,00	212,87
1/850000-710000	Öffentliche Abgaben Gebrauchsabgabe	2225	3225	24	22 072,66	21 900,00	172,66	22 072,66	21 900,00	172,66
1/850000-711002	Öffentliche Abgaben Stadtamt	2225	3225	24	1 065,17	1 300,00	-234,83	1 065,17	1 300,00	-234,83
1/850000-720001	PKE Bauhof Wasserversorgung	2225	3225	24	25 561,44	18 400,00	7 161,44	25 561,44	18 400,00	7 161,44
1/850000-724100	Reisegebühren VB	2225	3225	24	118,07	100,00	18,07	118,07	100,00	18,07
SU 22 / 32	Summe Aufwendungen / Auszahlungen operative Gebarung				756 756,18	472 200,00	284 556,18	361 697,75	368 700,00	-7 002,25
SA 0 / SA 1	(0) Nettoergebnis (21 - 22) / (1) Geldfluss operative Gebarung (31 - 32)				-91 730,40	235 200,00	-326 930,40	285 922,00	318 700,00	-32 778,00
6/850000+895001	Entnahmen von allgemeinen Haushaltsrücklagen	2301		1	588 474,47	468 000,00	120 474,47	0,00	0,00	0,00
1/850000-794001	Zuweisung an zweckgebundene Haushaltsrücklagen	2401			85 756,10	85 500,00	256,10	0,00	0,00	0,00
SU 23	Summe Haushaltsrücklagen				502 718,37	382 500,00	120 218,37	0,00	0,00	0,00
SA00	Nettoergebnis nach Zuw./Entn. Haushaltsrücklagen (Saldo 0 +/- SU23)				410 987,97	617 700,00	-206 712,03			
Investive Gebarung										
6/850000+300000	Kapitaltransfers von Bund, Bundesfonds und Bundeskammern (KIG 2023)		3331	1 33	0,00	0,00	0,00	38 388,00	38 400,00	-12,00
2/850000+300000	Kapitaltransfers von Bund, Bundesfonds und Bundeskammern (KPC)		3331	33	0,00	0,00	0,00	16 186,16	16 200,00	-13,84
6/850000+300001	Kapitaltransfers von Bund, Bundesfonds und Bundeskammern (KPC)		3331	1 33	0,00	0,00	0,00	0,00	80 000,00	-80 000,00
6/850000+301000	Kapitaltransfers von Ländern, Landesfonds und Landeskammern		3331	1 33	0,00	0,00	0,00	0,00	20 000,00	-20 000,00
6/850000+307001	Wasseranschlussabgabe f. VH		3334	1 34	0,00	0,00	0,00	6 661,12	1 000,00	5 661,12

		MVAG		VCQU	Ergebnisrechnung			Finanzierungsrechnung		
		EH	FH		RA 2024	VA 2024	RA - VA	RA 2024	VA 2024	RA - VA
2/850000+307003	Wasseranschlussabgabe ohne VH		3334	34	0,00	0,00	0,00	51 987,37	60 000,00	-8 012,63
SU 33	Summe Einzahlungen investive Gebarung							113 222,65	215 600,00	-102 377,35
1/850000-004000	Hydranten		3412	2 40	0,00	0,00	0,00	5 653,17	6 000,00	-346,83
5/850000-004000	Hausanschlüsse		3412	1 40	0,00	0,00	0,00	0,00	10 000,00	-10 000,00
1/850000-004003	Div. Hausanschlüsse ohne VH		3412	2 40	0,00	0,00	0,00	33 232,46	30 000,00	3 232,46
5/850000-004200	WVA BA 22 Eichberg, Rosengasse, Semmeringstraße, Kreuzacker, Siedlaustraße		3412	1 40	0,00	0,00	0,00	651 517,12	615 400,00	36 117,12
1/850000-042100	Betriebsausstattung		3415	2 41	0,00	0,00	0,00	13 150,00	13 300,00	-150,00
1/850000-042200	Amts-, Betriebs- und Geschäftsausstattung (EDV)		3415	2 41	0,00	0,00	0,00	0,00	10 000,00	-10 000,00
SU 34	Summe Auszahlungen investive Gebarung							703 552,75	684 700,00	18 852,75
SA2	Saldo (2) Geldfluss aus der Investiven Gebarung (33 – 34)							-590 330,10	-469 100,00	-121 230,10
SA3	Saldo (3) Nettofinanzierungssaldo (Saldo 1 + Saldo 2)							-304 408,10	-150 400,00	-154 008,10
Finanzierungstätigkeit										
SU 35	Summe Einzahlungen aus der Finanzierungstätigkeit							0,00	0,00	0,00
1/850000-344200	Darlehensstilgung WWF		3611	64	0,00	0,00	0,00	3 178,78	3 200,00	-21,22
1/850000-346000	Darlehensstilgung Spk		3614	65	0,00	0,00	0,00	23 517,38	17 100,00	6 417,38
1/850000-346100	Darlehensstilgung Raika		3614	65	0,00	0,00	0,00	28 784,19	27 800,00	984,19
1/850000-346200	Darlehensstilgung Volksbank		3614	65	0,00	0,00	0,00	23 040,00	23 000,00	40,00
1/850000-346300	Tilgung Darlehen BAWAG		3614	65	0,00	0,00	0,00	5 200,00	5 200,00	0,00
SU 36	Summe Auszahlungen aus der Finanzierungstätigkeit							83 720,35	76 300,00	7 420,35
SA4	Saldo (4) Geldfluss aus der Finanzierungstätigkeit (35 – 36)							-83 720,35	-76 300,00	-7 420,35
SA5	Saldo (5) Geldfluss aus der voranschlagswirksamen Gebarung (Saldo 3 + Saldo 4)							-388 128,45	-226 700,00	-161 428,45
850001	103. VH Hochbehälter Hart									
Operative Gebarung										
SU 21 / 31	Summe Erträge / Einzahlungen operative Gebarung				0,00	0,00	0,00	0,00	0,00	0,00
SU 22 / 32	Summe Aufwendungen / Auszahlungen operative Gebarung				0,00	0,00	0,00	0,00	0,00	0,00
SA 0 / SA 1	(0) Nettoergebnis (21 - 22) / (1) Geldfluss operative Gebarung (31 – 32)				0,00	0,00	0,00	0,00	0,00	0,00
6/850001+894001	Entnahmen von zweckgebundenen Haushaltsrücklagen	2301		1	0,00	20 000,00	-20 000,00	0,00	0,00	0,00
SU 23	Summe Haushaltsrücklagen				0,00	20 000,00	-20 000,00	0,00	0,00	0,00
SA00	Nettoergebnis nach Zuw./Entn. Haushaltsrücklagen (Saldo 0 +/- SU23)				0,00	20 000,00	-20 000,00			
Investive Gebarung										
SU 33	Summe Einzahlungen investive Gebarung							0,00	0,00	0,00
5/850001-004000	Wasser- und Abwasserbauten und -anlagen		3412	1	0,00	0,00	0,00	0,00	20 000,00	-20 000,00
SU 34	Summe Auszahlungen investive Gebarung							0,00	20 000,00	-20 000,00

		MVAG		VCQU	Ergebnisrechnung			Finanzierungsrechnung		
		EH	FH		RA 2024	VA 2024	RA - VA	RA 2024	VA 2024	RA - VA
SA2	Saldo (2) Geldfluss aus der Investiven Gebarung (33 – 34)							0,00	-20 000,00	20 000,00
SA3	Saldo (3) Nettofinanzierungssaldo (Saldo 1 + Saldo 2)							0,00	-20 000,00	20 000,00
Finanzierungstätigkeit										
SU 35	Summe Einzahlungen aus der Finanzierungstätigkeit							0,00	0,00	0,00
SU 36	Summe Auszahlungen aus der Finanzierungstätigkeit							0,00	0,00	0,00
SA4	Saldo (4) Geldfluss aus der Finanzierungstätigkeit (35 – 36)							0,00	0,00	0,00
SA5	Saldo (5) Geldfluss aus der voranschlagswirksamen Gebarung (Saldo 3 + Saldo 4)							0,00	-20 000,00	20 000,00
850005	105. VH Krisenfeste WVA									
Operative Gebarung										
2/850005+813000	Erträge aus der Auflösung von Investitionszuschüssen (Kapitaltransfers)		2127		1 500,00	0,00	1 500,00	0,00	0,00	0,00
SU 21 / 31	Summe Erträge / Einzahlungen operative Gebarung				1 500,00	0,00	1 500,00	0,00	0,00	0,00
1/850005-680000	Planmäßige Abschreibung		2226		2 409,61	0,00	2 409,61	0,00	0,00	0,00
SU 22 / 32	Summe Aufwendungen / Auszahlungen operative Gebarung				2 409,61	0,00	2 409,61	0,00	0,00	0,00
SA 0 / SA 1	(0) Nettoergebnis (21 - 22) / (1) Geldfluss operative Gebarung (31 – 32)				-909,61	0,00	-909,61	0,00	0,00	0,00
6/850005+895001	Entnahmen von allgemeinen Haushaltsrücklagen		2301	1	24 942,10	72 800,00	-47 857,90	0,00	0,00	0,00
SU 23	Summe Haushaltsrücklagen				24 942,10	72 800,00	-47 857,90	0,00	0,00	0,00
SA00	Nettoergebnis nach Zuw./Entn. Haushaltsrücklagen (Saldo 0 +/- SU23)				24 032,49	72 800,00	-48 767,51			
Investive Gebarung										
6/850005+300000	Kapitaltransfers von Bund, Bundesfonds und Bundeskammern (KIP 2023)		3331	1	0,00	0,00	0,00	22 500,00	22 500,00	0,00
6/850005+301001	Förderung Siedlungswasserwirtschaft		3331	1	0,00	0,00	0,00	0,00	40 800,00	-40 800,00
SU 33	Summe Einzahlungen investive Gebarung							22 500,00	63 300,00	-40 800,00
5/850005-010000	PV-Anlage		3413	1	0,00	0,00	0,00	2 250,00	64 600,00	-62 350,00
5/850005-020000	Stromaggregat		3414	1	0,00	0,00	0,00	45 192,10	71 500,00	-26 307,90
SU 34	Summe Auszahlungen investive Gebarung							47 442,10	136 100,00	-88 657,90
SA2	Saldo (2) Geldfluss aus der Investiven Gebarung (33 – 34)							-24 942,10	-72 800,00	47 857,90
SA3	Saldo (3) Nettofinanzierungssaldo (Saldo 1 + Saldo 2)							-24 942,10	-72 800,00	47 857,90
Finanzierungstätigkeit										
SU 35	Summe Einzahlungen aus der Finanzierungstätigkeit							0,00	0,00	0,00
SU 36	Summe Auszahlungen aus der Finanzierungstätigkeit							0,00	0,00	0,00
SA4	Saldo (4) Geldfluss aus der Finanzierungstätigkeit (35 – 36)							0,00	0,00	0,00
SA5	Saldo (5) Geldfluss aus der voranschlagswirksamen Gebarung (Saldo 3 + Saldo 4)							-24 942,10	-72 800,00	47 857,90

		MVAG			Ergebnisrechnung			Finanzierungsrechnung		
		EH	FH	VCQU	RA 2024	VA 2024	RA - VA	RA 2024	VA 2024	RA - VA
851	Betriebe der Abwasserbeseitigung									
851000	Betriebe der Abwasserbeseitigung									
Operative Gebarung										
2/851000+813000	Erträge aus der Auflösung von Investitionszuschüssen (Kapitaltransfers)	2127			64 543,31	55 100,00	9 443,31	0,00	0,00	0,00
2/851000+823410	Zinsen Rücklage Kanalbau	2131	3131	14	16 155,69	900,00	15 255,69	16 155,69	900,00	15 255,69
2/851000+852300	Kanalbenützungsg Gebühr	2113	3113	12	1 503 008,07	1 450 000,00	53 008,07	1 507 768,65	1 450 000,00	57 768,65
2/851000+860101	Transfers von Bund, Bundesfonds und Bundeskammern (KPC)	2121	3121	15	10 130,43	9 800,00	330,43	10 130,43	9 800,00	330,43
SU 21 / 31	Summe Erträge / Einzahlungen operative Gebarung				1 593 837,50	1 515 800,00	78 037,50	1 534 054,77	1 460 700,00	73 354,77
1/851000-400000	Geringwertige Wirtschaftsgüter (GWG)	2221	3221	23	0,00	100,00	-100,00	0,00	100,00	-100,00
1/851000-454000	Reinigungsmittel	2221	3221	23	449,74	400,00	49,74	449,74	400,00	49,74
1/851000-456001	Büromittel	2221	3221	23	1 198,23	1 300,00	-101,77	1 198,23	1 300,00	-101,77
1/851000-457310	Digitaler Leitungskataster	2221	3221	23	0,00	3 300,00	-3 300,00	0,00	3 300,00	-3 300,00
1/851000-510000	Geldbezüge VB Schema I	2211	3211	20	20 009,69	20 400,00	-390,31	20 009,69	20 400,00	-390,31
1/851000-565100	Mehrleistungsvergütungen	2211	3211	20	665,27	300,00	365,27	665,27	300,00	365,27
1/851000-569100	Nebengebühren VB	2211	3211	20	0,00	300,00	-300,00	0,00	300,00	-300,00
1/851000-582000	Dgb Zum Ausgleichsfonds	2212	3212	20	762,93	400,00	362,93	762,93	400,00	362,93
1/851000-582110	Sonstige DGB für VB	2212	3212	20	4 414,64	4 600,00	-185,36	4 414,64	4 600,00	-185,36
1/851000-588000	Kommunalsteuer	2212	3212	20	649,88	800,00	-150,12	649,88	800,00	-150,12
1/851000-591000	Dotierung von Rückstellungen für Abfertigungen	2214			0,00	200,00	-200,00	0,00	0,00	0,00
1/851000-592000	Dotierung von Rückstellungen für Jubiläumswendungen	2214			153,47	200,00	-46,53	0,00	0,00	0,00
1/851000-600000	Strom	2222	3222	24	1 694,76	1 500,00	194,76	1 694,76	1 500,00	194,76
1/851000-600100	Strom Stadtamt	2222	3222	24	576,70	1 400,00	-823,30	576,70	1 400,00	-823,30
1/851000-600200	Gas	2222	3222	24	1 397,37	1 500,00	-102,63	1 397,37	1 500,00	-102,63
1/851000-612000	Instandhaltung der Anlagen	2224	3224	24	19 241,57	120 000,00	-100 758,43	19 241,57	120 000,00	-100 758,43
1/851000-618000	Instandh. EDV (Wartungsverträge)	2224	3224	24	8 209,57	5 200,00	3 009,57	8 209,57	5 200,00	3 009,57
1/851000-630000	Postdienste	2222	3222	24	3 977,95	3 500,00	477,95	3 977,95	3 500,00	477,95
1/851000-631000	Telekommunikationsdienste	2222	3222	24	71,87	200,00	-128,13	71,87	200,00	-128,13
1/851000-631001	Telekommunik. Verwaltung	2222	3222	24	1 027,21	1 000,00	27,21	1 027,21	1 000,00	27,21
1/851000-631200	Kosten Internet	2222	3222	24	767,03	600,00	167,03	767,03	600,00	167,03
1/851000-650200	Zinsen Sparkasse	2241	3241	25	1 345,03	1 900,00	-554,97	1 345,03	1 900,00	-554,97
1/851000-650300	Zinsen Raika	2241	3241	25	5 838,04	8 300,00	-2 461,96	5 838,04	8 300,00	-2 461,96
1/851000-650400	Zinsen Darlehen Volksbank	2241	3241	25	3 518,78	3 300,00	218,78	3 518,78	3 300,00	218,78
1/851000-670000	Versicherungen	2222	3222	24	882,28	1 000,00	-117,72	882,28	1 000,00	-117,72
1/851000-680000	Planmäßige Abschreibung	2226			143 548,16	134 900,00	8 648,16	0,00	0,00	0,00
1/851000-700100	Betriebskosten	2223	3223	24	1 387,56	1 400,00	-12,44	1 387,56	1 400,00	-12,44
1/851000-700200	Leasing Scanner + Drucker	2223	3223	24	812,87	600,00	212,87	812,87	600,00	212,87

		MVAG			Ergebnisrechnung			Finanzierungsrechnung		
		EH	FH	VCQU	RA 2024	VA 2024	RA - VA	RA 2024	VA 2024	RA - VA
1/851000-710000	Öffentliche Abgaben Gebrauchsabgabe	2225	3225	24	16 289,76	17 000,00	-710,24	16 289,76	17 000,00	-710,24
1/851000-711002	Öffentliche Abgaben Stadtamt	2225	3225	24	1 065,17	1 300,00	-234,83	1 065,17	1 300,00	-234,83
1/851000-720001	PKE Bauhof Abwasserbeseitigung	2225	3225	24	1 024,80	4 300,00	-3 275,20	1 024,80	4 300,00	-3 275,20
1/851000-724100	Reisegebühren VB	2225	3225	24	40,96	100,00	-59,04	40,96	100,00	-59,04
1/851000-752010	Beitrag An Abwasserverband	2231	3231	26	702 806,95	702 800,00	6,95	702 806,95	702 800,00	6,95
SU 22 / 32	Summe Aufwendungen / Auszahlungen operative Gebarung				943 828,24	1 044 100,00	-100 271,76	800 126,61	908 800,00	-108 673,39
SA 0 / SA 1	(0) Nettoergebnis (21 - 22) / (1) Geldfluss operative Gebarung (31 - 32)				650 009,26	471 700,00	178 309,26	733 928,16	551 900,00	182 028,16
6/851000+894001	Entnahmen von zweckgebundenen Haushaltsrücklagen	2301		1	88 427,62	100 000,00	-11 572,38	0,00	0,00	0,00
1/851000-794001	Zuweisung an zweckgebundene Haushaltsrücklagen	2401			229 578,76	217 500,00	12 078,76	0,00	0,00	0,00
SU 23	Summe Haushaltsrücklagen				-141 151,14	-117 500,00	-23 651,14	0,00	0,00	0,00
SA00	Nettoergebnis nach Zuw./Entn. Haushaltsrücklagen (Saldo 0 +/- SU23)				508 858,12	354 200,00	154 658,12			
Investive Gebarung										
2/851000+300000	Kapitaltransfers von Bund, Bundesfonds und Bundeskammern (KPC)		3331	33	0,00	0,00	0,00	20 044,99	8 100,00	11 944,99
2/851000+300001	Kapitaltransfers von Bund, Bundesfonds und Bundeskammern (KPC Investitionszuschuss)		3331		0,00	0,00	0,00	6 010,49	0,00	6 010,49
2/851000+307004	Kanaleinmündungsabgabe ohne VH		3334	34	0,00	0,00	0,00	140 156,86	145 000,00	-4 843,14
SU 33	Summe Einzahlungen investive Gebarung							166 212,34	153 100,00	13 112,34
1/851000-004004	Div. Hausanschlüsse ohne VH		3412	2 40	0,00	0,00	0,00	10 207,42	30 000,00	-19 792,58
5/851000-004100	Baukosten		3412	1 40	0,00	0,00	0,00	88 427,62	100 000,00	-11 572,38
SU 34	Summe Auszahlungen investive Gebarung							98 635,04	130 000,00	-31 364,96
SA2	Saldo (2) Geldfluss aus der Investiven Gebarung (33 - 34)							67 577,30	23 100,00	44 477,30
SA3	Saldo (3) Nettofinanzierungssaldo (Saldo 1 + Saldo 2)							801 505,46	575 000,00	226 505,46
Finanzierungstätigkeit										
SU 35	Summe Einzahlungen aus der Finanzierungstätigkeit							0,00	0,00	0,00
1/851000-346000	Darlehenstilgung		3614	65	0,00	0,00	0,00	10 345,33	9 800,00	545,33
1/851000-346100	Darlehenstilgung Raika		3614	65	0,00	0,00	0,00	22 745,83	22 800,00	-54,17
1/851000-346200	Tilgung Darlehen Volksbank		3614	65	0,00	0,00	0,00	8 000,00	8 000,00	0,00
SU 36	Summe Auszahlungen aus der Finanzierungstätigkeit							41 091,16	40 600,00	491,16
SA4	Saldo (4) Geldfluss aus der Finanzierungstätigkeit (35 - 36)							-41 091,16	-40 600,00	-491,16
SA5	Saldo (5) Geldfluss aus der voranschlagswirksamen Gebarung (Saldo 3 + Saldo 4)							760 414,30	534 400,00	226 014,30
852	Betriebe der Müllbeseitigung									
852000	Betriebe der Müllbeseitigung									
Operative Gebarung										
2/852000+808000	Veräußerungen von Waren	2116	3116	16	42,30	100,00	-57,70	70,30	100,00	-29,70

		MVAG MVAG VCQU			Ergebnisrechnung			Finanzierungsrechnung		
		EH	FH		RA 2024	VA 2024	RA - VA	RA 2024	VA 2024	RA - VA
2/852000+810000	Leistungserlöse	2114	3114	13	6 094,78	5 000,00	1 094,78	6 112,96	5 000,00	1 112,96
2/852000+817000	Erträge aus der Auflösung von sonstigen Rückstellungen	2117			37 393,10	0,00	37 393,10	0,00	0,00	0,00
2/852000+823000	Zinsen	2131	3131	14	1 381,55	100,00	1 281,55	1 381,55	100,00	1 281,55
2/852000+852000	Abfallwirtschafts- Gebühr	2113	3113	12	808 969,97	820 300,00	-11 330,03	809 491,00	820 300,00	-10 809,00
2/852000+852010	Abfallwirtschafts- Abgabe	2113	3113	12	151 689,04	154 000,00	-2 310,96	151 802,06	154 000,00	-2 197,94
2/852000+861010	Landestransfer Gebührenbremse 2024	2121	3121		98 288,00	98 300,00	-12,00	98 288,00	98 300,00	-12,00
SU 21 / 31	Summe Erträge / Einzahlungen operative Gebarung				1 103 858,74	1 077 800,00	26 058,74	1 067 145,87	1 077 800,00	-10 654,13
1/852000-400000	Geringwertige Wirtschaftsgüter (GWG)	2221	3221	23	6 378,18	12 000,00	-5 621,82	7 565,83	12 000,00	-4 434,17
1/852000-400100	Arbeitskleidung	2221	3221	23	306,78	900,00	-593,22	306,78	900,00	-593,22
1/852000-452000	Treibstoffe	2221	3221	23	19 406,81	20 900,00	-1 493,19	19 838,44	20 900,00	-1 061,56
1/852000-454000	Reinigungsmittel	2221	3221	23	449,74	400,00	49,74	449,74	400,00	49,74
1/852000-456000	Büromittel	2221	3221	23	0,00	200,00	-200,00	0,00	200,00	-200,00
1/852000-456001	Büromittel Verwaltung	2221	3221	23	1 174,72	900,00	274,72	1 174,72	900,00	274,72
1/852000-510000	Geldbezüge VB Schema I	2211	3211	20	21 637,96	22 500,00	-862,04	21 637,96	22 500,00	-862,04
1/852000-511000	Geldbezüge VB Schema II	2211	3211	20	151 474,16	169 200,00	-17 725,84	151 474,16	169 200,00	-17 725,84
1/852000-563100	Aufwandsentschädigung VB	2213	3213	20	91,90	300,00	-208,10	91,90	300,00	-208,10
1/852000-565100	Mehrleistungsvergütungen	2211	3211	20	1 325,57	2 400,00	-1 074,43	1 325,57	2 400,00	-1 074,43
1/852000-569100	Nebengebühren Vb	2211	3211	20	10 147,85	14 200,00	-4 052,15	10 147,85	14 200,00	-4 052,15
1/852000-582000	Dgb Zum Ausgleichsfonds	2212	3212	20	3 029,18	2 600,00	429,18	3 029,18	2 600,00	429,18
1/852000-582110	Sonstige DGB für VB	2212	3212	20	28 068,61	33 900,00	-5 831,39	28 068,61	33 900,00	-5 831,39
1/852000-588000	Kommunalsteuer	2212	3212	20	3 727,96	3 000,00	727,96	3 727,96	3 000,00	727,96
1/852000-588003	Kommunalsteuer Müllabfuhr/Vertretung	2212	3212	20	4 156,15	1 900,00	2 256,15	4 156,15	1 900,00	2 256,15
1/852000-588004	Kommunalsteuer Windeln	2212	3212	20	168,21	300,00	-131,79	168,21	300,00	-131,79
1/852000-591000	Dotierung von Rückstellungen für Abfertigungen	2214			5 759,13	3 000,00	2 759,13	0,00	0,00	0,00
1/852000-592000	Dotierung von Rückstellungen für Jubiläumszuwendungen	2214			3 926,07	1 800,00	2 126,07	0,00	0,00	0,00
1/852000-600100	Strom Stadtamt	2222	3222	24	576,70	1 400,00	-823,30	576,70	1 400,00	-823,30
1/852000-600200	Gas	2222	3222	24	1 397,37	1 400,00	-2,63	1 397,37	1 400,00	-2,63
1/852000-617000	Instandhaltung Fahrzeuge	2224	3224	24	10 025,46	10 000,00	25,46	10 025,46	10 000,00	25,46
1/852000-618000	Instandh. EDV (Wartungsverträge)	2224	3224	24	8 209,57	5 200,00	3 009,57	8 209,57	5 200,00	3 009,57
1/852000-630000	Postdienste	2222	3222	24	3 977,95	3 500,00	477,95	3 977,95	3 500,00	477,95
1/852000-631000	Telekommunikationsdienste	2222	3222	24	160,98	100,00	60,98	160,98	100,00	60,98
1/852000-631001	Telekommunik. Verwaltung	2222	3222	24	1 027,21	1 000,00	27,21	1 027,21	1 000,00	27,21
1/852000-631200	Kosten Internet	2222	3222	24	767,03	600,00	167,03	767,03	600,00	167,03
1/852000-650200	Zinsen Sparkasse	2241	3241	25	652,46	900,00	-247,54	652,46	900,00	-247,54
1/852000-670000	Versicherungen	2222	3222	24	6 434,74	6 800,00	-365,26	6 434,74	6 800,00	-365,26
1/852000-680000	Planmäßige Abschreibung	2226			27 812,87	27 800,00	12,87	0,00	0,00	0,00
1/852000-700100	Betriebskosten	2223	3223	24	1 387,56	1 400,00	-12,44	1 387,56	1 400,00	-12,44

		MVAG			Ergebnisrechnung			Finanzierungsrechnung		
		EH	FH	VCQU	RA 2024	VA 2024	RA - VA	RA 2024	VA 2024	RA - VA
1/852000-700200	Leasing Scanner + Drucker	2223	3223	24	812,87	600,00	212,87	812,87	600,00	212,87
1/852000-710000	Öffentliche Abgaben (Ausgaben), ohne Gebühren gemäß FAG	2225	3225	24	1 245,26	1 400,00	-154,74	1 325,46	1 400,00	-74,54
1/852000-711002	Öffentliche Abgaben Stadtamt	2225	3225	24	1 065,17	1 300,00	-234,83	1 065,17	1 300,00	-234,83
1/852000-720028	PKE Bauhof Müllabfuhr	2225	3225	24	138 538,32	90 000,00	48 538,32	138 538,32	90 000,00	48 538,32
1/852000-720029	PKE Bauhof Windeln	2225	3225	24	5 607,12	6 800,00	-1 192,88	5 607,12	6 800,00	-1 192,88
1/852000-722010	Zweckzuschuss Gebührenhaushalt 2024	2225	3225		98 288,00	98 300,00	-12,00	98 021,65	98 300,00	-278,35
1/852000-726000	Mitgliedsbeitrag Klimabündnis	2225	3225	24	1 569,14	1 600,00	-30,86	1 569,14	1 600,00	-30,86
1/852000-728005	Entsorgung Grünschnitt	2225	3225	24	0,00	1 000,00	-1 000,00	0,00	1 000,00	-1 000,00
1/852000-728020	Sondermüllentsorgung	2225	3225	24	1 477,26	4 000,00	-2 522,74	1 860,48	4 000,00	-2 139,52
1/852000-728030	Grobmüllabfuhr	2225	3225	24	653,32	1 000,00	-346,68	653,32	1 000,00	-346,68
1/852000-728091	Entsorgung Papiertonne	2225	3225	24	28 465,78	27 500,00	965,78	28 465,78	27 500,00	965,78
1/852000-752500	Verbandsbeiträge, Verwaltung	2231	3231	26	35 650,00	35 600,00	50,00	35 650,00	35 600,00	50,00
1/852000-752510	Verbandsbeiträge Grüne Tonne	2231	3231	26	289 906,25	300 500,00	-10 593,75	289 906,25	300 500,00	-10 593,75
1/852000-752520	Beitrag WSZ inkl. Grün- und Grasschnitt	2231	3231	26	99 820,00	99 600,00	220,00	99 820,00	99 600,00	220,00
SU 22 / 32	Summe Aufwendungen / Auszahlungen operative Gebarung				1 026 757,37	1 019 700,00	7 057,37	991 075,65	987 100,00	3 975,65
SA 0 / SA 1	(0) Nettoergebnis (21 - 22) / (1) Geldfluss operative Gebarung (31 - 32)				77 101,37	58 100,00	19 001,37	76 070,22	90 700,00	-14 629,78
1/852000-794001	Zuweisung an zweckgebundene Haushaltsrücklagen	2401			1 036,16	300,00	736,16	0,00	0,00	0,00
SU 23	Summe Haushaltsrücklagen				-1 036,16	-300,00	-736,16	0,00	0,00	0,00
SA00	Nettoergebnis nach Zuw./Entn. Haushaltsrücklagen (Saldo 0 +/- SU23)				76 065,21	57 800,00	18 265,21			
Investive Gebarung										
SU 33	Summe Einzahlungen investive Gebarung							0,00	0,00	0,00
SU 34	Summe Auszahlungen investive Gebarung							0,00	0,00	0,00
SA2	Saldo (2) Geldfluss aus der Investiven Gebarung (33 - 34)							0,00	0,00	0,00
SA3	Saldo (3) Nettofinanzierungssaldo (Saldo 1 + Saldo 2)							76 070,22	90 700,00	-14 629,78
Finanzierungstätigkeit										
SU 35	Summe Einzahlungen aus der Finanzierungstätigkeit							0,00	0,00	0,00
1/852000-346000	Darlehenstilgung Spk		3614	65	0,00	0,00	0,00	5 017,76	4 800,00	217,76
SU 36	Summe Auszahlungen aus der Finanzierungstätigkeit							5 017,76	4 800,00	217,76
SA4	Saldo (4) Geldfluss aus der Finanzierungstätigkeit (35 - 36)							-5 017,76	-4 800,00	-217,76
SA5	Saldo (5) Geldfluss aus der voranschlagswirksamen Gebarung (Saldo 3 + Saldo 4)							71 052,46	85 900,00	-14 847,54
853	Betriebe für die Errichtung und Verwaltung von Wohn- und Geschäftsgebäuden									
853000	Wohn- u. Geschäftsgebäude									
Operative Gebarung										
2/853000+811100	Mieten	2115	3115	14	391 342,53	295 800,00	95 542,53	391 342,53	295 800,00	95 542,53
2/853000+811410	Bestandszins	2115	3115	14	7 461,29	5 600,00	1 861,29	7 461,29	5 600,00	1 861,29
2/853000+811420	Betriebskosten	2115	3115	14	751,04	200,00	551,04	751,04	200,00	551,04

		MVAG			Ergebnisrechnung			Finanzierungsrechnung		
		EH	FH	VCQU	RA 2024	VA 2024	RA - VA	RA 2024	VA 2024	RA - VA
2/853000+823000	Zinsen	2131	3131	14	5 588,79	200,00	5 388,79	5 588,79	200,00	5 388,79
2/853000+860000	Zinsenzuschuss	2121	3121	15	72 113,00	25 100,00	47 013,00	72 113,00	25 100,00	47 013,00
SU 21 / 31	Summe Erträge / Einzahlungen operative Gebarung				477 256,65	326 900,00	150 356,65	477 256,65	326 900,00	150 356,65
1/853000-451000	Brennstoffe	2221	3221	23	1 035,00	1 000,00	35,00	1 035,00	1 000,00	35,00
1/853000-588000	Kommunalsteuer	2212	3212	20	72,03	200,00	-127,97	72,03	200,00	-127,97
1/853000-600000	Strom	2222	3222	24	4 080,48	5 000,00	-919,52	4 080,48	5 000,00	-919,52
1/853000-600100	Gas	2222	3222	24	3 591,66	10 000,00	-6 408,34	3 591,66	10 000,00	-6 408,34
1/853000-614000	Instandhaltung d. Gebäudes	2224	3224	24	188 900,01	138 000,00	50 900,01	188 900,01	138 000,00	50 900,01
1/853000-650000	Zinsen Darlehen Wohn- u. Siedlungsf	2241	3241	25	2 034,18	3 700,00	-1 665,82	2 034,18	3 700,00	-1 665,82
1/853000-650200	Zinsen Darlehen Sparkasse	2241	3241	25	36 515,88	40 200,00	-3 684,12	36 515,88	40 200,00	-3 684,12
1/853000-650300	Zinsen Darlehen Raiba	2241	3241	25	16 975,54	23 100,00	-6 124,46	16 975,54	23 100,00	-6 124,46
1/853000-650700	Zinsen Darlehen Wohnbauförderung	2241	3241	25	318,51	900,00	-581,49	318,51	900,00	-581,49
1/853000-670000	Versicherungen	2222	3222	24	6 559,71	5 500,00	1 059,71	6 559,71	5 500,00	1 059,71
1/853000-680000	Planmäßige Abschreibung	2226			221 513,90	209 200,00	12 313,90	0,00	0,00	0,00
1/853000-711000	Geb. für die Ben. von Gde.Einrichtungen u. -anlag. gem. FAG (Ausgabe)	2225	3225	24	19 416,91	28 800,00	-9 383,09	19 416,91	28 800,00	-9 383,09
1/853000-720001	PKE Bauhof Mietgebäude	2225	3225	24	2 400,96	2 200,00	200,96	2 400,96	2 200,00	200,96
SU 22 / 32	Summe Aufwendungen / Auszahlungen operative Gebarung				503 414,77	467 800,00	35 614,77	281 900,87	258 600,00	23 300,87
SA 0 / SA 1	(0) Nettoergebnis (21 - 22) / (1) Geldfluss operative Gebarung (31 - 32)				-26 158,12	-140 900,00	114 741,88	195 355,78	68 300,00	127 055,78
1/853000-794001	Zuweisung an zweckgebundene Haushaltsrücklagen	2401			131 055,24	35 000,00	96 055,24	0,00	0,00	0,00
SU 23	Summe Haushaltsrücklagen				-131 055,24	-35 000,00	-96 055,24	0,00	0,00	0,00
SA00	Nettoergebnis nach Zuw./Entn. Haushaltsrücklagen (Saldo 0 +/- SU23)				-157 213,36	-175 900,00	18 686,64			
Investive Gebarung										
SU 33	Summe Einzahlungen investive Gebarung							0,00	0,00	0,00
SU 34	Summe Auszahlungen investive Gebarung							0,00	0,00	0,00
SA2	Saldo (2) Geldfluss aus der Investiven Gebarung (33 - 34)							0,00	0,00	0,00
SA3	Saldo (3) Nettofinanzierungssaldo (Saldo 1 + Saldo 2)							195 355,78	68 300,00	127 055,78
Finanzierungstätigkeit										
SU 35	Summe Einzahlungen aus der Finanzierungstätigkeit							0,00	0,00	0,00
1/853000-343000	Tilgung Darlehen BWSF		3611	64	0,00	0,00	0,00	7 925,34	8 000,00	-74,66
1/853000-344000	Tilgung Darlehen Wohnbauförderung		3611	64	0,00	0,00	0,00	15 418,79	16 000,00	-581,21
1/853000-346100	Tilgung Darlehen Raiba		3614	65	0,00	0,00	0,00	47 805,13	49 400,00	-1 594,87
1/853000-346300	Tilgung Darlehen Sparkasse		3614	65	0,00	0,00	0,00	39 475,16	77 000,00	-37 524,84
SU 36	Summe Auszahlungen aus der Finanzierungstätigkeit							110 624,42	150 400,00	-39 775,58
SA4	Saldo (4) Geldfluss aus der Finanzierungstätigkeit (35 - 36)							-110 624,42	-150 400,00	39 775,58
SA5	Saldo (5) Geldfluss aus der voranschlagswirksamen Gebarung (Saldo 3 + Saldo 4)							84 731,36	-82 100,00	166 831,36

		MVAG			Ergebnisrechnung			Finanzierungsrechnung		
		EH	FH	VCQU	RA 2024	VA 2024	RA - VA	RA 2024	VA 2024	RA - VA
853001	Wohn- u. Geschäftsgebäude									
	Operative Gebarung									
2/853001+823001	Zinsen Darlehen Ziegelwagner	2131	3131	14	16 652,54	16 700,00	-47,46	16 652,54	16 700,00	-47,46
SU 21 / 31	Summe Erträge / Einzahlungen operative Gebarung				16 652,54	16 700,00	-47,46	16 652,54	16 700,00	-47,46
SU 22 / 32	Summe Aufwendungen / Auszahlungen operative Gebarung				0,00	0,00	0,00	0,00	0,00	0,00
SA 0 / SA 1	(0) Nettoergebnis (21 - 22) / (1) Geldfluss operative Gebarung (31 - 32)				16 652,54	16 700,00	-47,46	16 652,54	16 700,00	-47,46
SU 23	Summe Haushaltsrücklagen				0,00	0,00	0,00	0,00	0,00	0,00
SA00	Nettoergebnis nach Zuw./Entn. Haushaltsrücklagen (Saldo 0 +/- SU23)				16 652,54	16 700,00	-47,46			
	Investive Gebarung									
SU 33	Summe Einzahlungen investive Gebarung							0,00	0,00	0,00
1/853001-245000	Darlehen an Unternehmen (ohne Finanzunternehmen)		3423	63	0,00	0,00	0,00	16 652,54	16 700,00	-47,46
SU 34	Summe Auszahlungen investive Gebarung							16 652,54	16 700,00	-47,46
SA2	Saldo (2) Geldfluss aus der Investiven Gebarung (33 - 34)							-16 652,54	-16 700,00	47,46
SA3	Saldo (3) Nettofinanzierungssaldo (Saldo 1 + Saldo 2)							0,00	0,00	0,00
	Finanzierungstätigkeit									
SU 35	Summe Einzahlungen aus der Finanzierungstätigkeit							0,00	0,00	0,00
SU 36	Summe Auszahlungen aus der Finanzierungstätigkeit							0,00	0,00	0,00
SA4	Saldo (4) Geldfluss aus der Finanzierungstätigkeit (35 - 36)							0,00	0,00	0,00
SA5	Saldo (5) Geldfluss aus der voranschlagswirksamen Gebarung (Saldo 3 + Saldo 4)							0,00	0,00	0,00
86	Land- und forstwirtschaftliche Betriebe									
866	Forstgüter									
866000	Forstbetrieb									
	Operative Gebarung									
2/866000+808000	Veräußerungen von Waren	2116	3116	16	5 243,22	3 000,00	2 243,22	5 243,22	3 000,00	2 243,22
2/866000+810000	Leistungserlöse	2114	3114	13	60,00	100,00	-40,00	60,00	100,00	-40,00
SU 21 / 31	Summe Erträge / Einzahlungen operative Gebarung				5 303,22	3 100,00	2 203,22	5 303,22	3 100,00	2 203,22
1/866000-610000	Instandhaltung	2224	3224	24	21 374,40	20 000,00	1 374,40	18 974,40	20 000,00	-1 025,60
1/866000-710000	Öffentliche Abgaben (Ausgaben), ohne Gebühren gemäß FAG	2225	3225	24	701,59	600,00	101,59	701,59	600,00	101,59
SU 22 / 32	Summe Aufwendungen / Auszahlungen operative Gebarung				22 075,99	20 600,00	1 475,99	19 675,99	20 600,00	-924,01
SA 0 / SA 1	(0) Nettoergebnis (21 - 22) / (1) Geldfluss operative Gebarung (31 - 32)				-16 772,77	-17 500,00	727,23	-14 372,77	-17 500,00	3 127,23
SU 23	Summe Haushaltsrücklagen				0,00	0,00	0,00	0,00	0,00	0,00
SA00	Nettoergebnis nach Zuw./Entn. Haushaltsrücklagen (Saldo 0 +/- SU23)				-16 772,77	-17 500,00	727,23			
	Investive Gebarung									
SU 33	Summe Einzahlungen investive Gebarung							0,00	0,00	0,00

		MVAG			Ergebnisrechnung			Finanzierungsrechnung		
		EH	FH	VCQU	RA 2024	VA 2024	RA - VA	RA 2024	VA 2024	RA - VA
SU 34	Summe Auszahlungen investive Gebarung							0,00	0,00	0,00
SA2	Saldo (2) Geldfluss aus der Investiven Gebarung (33 – 34)							0,00	0,00	0,00
SA3	Saldo (3) Nettofinanzierungssaldo (Saldo 1 + Saldo 2)							-14 372,77	-17 500,00	3 127,23
Finanzierungstätigkeit										
SU 35	Summe Einzahlungen aus der Finanzierungstätigkeit							0,00	0,00	0,00
SU 36	Summe Auszahlungen aus der Finanzierungstätigkeit							0,00	0,00	0,00
SA4	Saldo (4) Geldfluss aus der Finanzierungstätigkeit (35 – 36)							0,00	0,00	0,00
SA5	Saldo (5) Geldfluss aus der voranschlagswirksamen Gebarung (Saldo 3 + Saldo 4)							-14 372,77	-17 500,00	3 127,23
87 Wirtschaftliche Unternehmungen										
870 Elektrizitätsversorgung										
870000 Photovoltaikanlagen										
Operative Gebarung										
2/870000+810000	Einspeiseerträge	2114	3114		3 486,14	3 000,00	486,14	3 486,14	3 000,00	486,14
2/870000+813000	Erträge aus der Auflösung von Investitionszuschüssen (Kapitaltransfers)	2127			1 703,49	1 500,00	203,49	0,00	0,00	0,00
6/870000+871000	Bedarfszuweisung Photovoltaik - Land NÖ	2121	3121	1 33	5 000,00	5 000,00	0,00	5 000,00	5 000,00	0,00
SU 21 / 31	Summe Erträge / Einzahlungen operative Gebarung				10 189,63	9 500,00	689,63	8 486,14	8 000,00	486,14
1/870000-680000	Planmäßige Abschreibung	2226			2 994,37	2 900,00	94,37	0,00	0,00	0,00
5/870000-799000	Zuweisungen an Verrechnungsrücklagen zwischen operativer Gebarung und Projekten	2225	1		7 121,47	7 100,00	21,47	0,00	0,00	0,00
SU 22 / 32	Summe Aufwendungen / Auszahlungen operative Gebarung				10 115,84	10 000,00	115,84	0,00	0,00	0,00
SA 0 / SA 1	(0) Nettoergebnis (21 - 22) / (1) Geldfluss operative Gebarung (31 – 32)				73,79	-500,00	573,79	8 486,14	8 000,00	486,14
SU 23	Summe Haushaltsrücklagen				0,00	0,00	0,00	0,00	0,00	0,00
SA00	Nettoergebnis nach Zuw./Entn. Haushaltsrücklagen (Saldo 0 +/- SU23)				73,79	-500,00	573,79			
Investive Gebarung										
6/870000+300001	Kapitaltransfers von Bund, Bundesfonds und Bundeskammern (ÖMAG)		3331	1 33	0,00	0,00	0,00	2 736,00	2 700,00	36,00
SU 33	Summe Einzahlungen investive Gebarung							2 736,00	2 700,00	36,00
5/870000-010000	Gebäude und Bauten		3413	1 40	0,00	0,00	0,00	614,53	600,00	14,53
SU 34	Summe Auszahlungen investive Gebarung							614,53	600,00	14,53
SA2	Saldo (2) Geldfluss aus der Investiven Gebarung (33 – 34)							2 121,47	2 100,00	21,47
SA3	Saldo (3) Nettofinanzierungssaldo (Saldo 1 + Saldo 2)							10 607,61	10 100,00	507,61
Finanzierungstätigkeit										
SU 35	Summe Einzahlungen aus der Finanzierungstätigkeit							0,00	0,00	0,00
SU 36	Summe Auszahlungen aus der Finanzierungstätigkeit							0,00	0,00	0,00

		MVAG MVAG VCQU			Ergebnisrechnung			Finanzierungsrechnung		
		EH	FH		RA 2024	VA 2024	RA - VA	RA 2024	VA 2024	RA - VA
SA4	Saldo (4) Geldfluss aus der Finanzierungstätigkeit (35 – 36)							0,00	0,00	0,00
SA5	Saldo (5) Geldfluss aus der voranschlagswirksamen Gebarung (Saldo 3 + Saldo 4)							10 607,61	10 100,00	507,61
89	Wirtschaftliche Unternehmungen (Fortsetzung)									
891	Gast- und Schankbetriebe									
891100	Schloßrestaurant									
	Operative Gebarung									
2/891100+811060	Pacht 20%	2115	3115	14	13 044,17	11 000,00	2 044,17	13 044,17	11 000,00	2 044,17
2/891100+811070	Betriebskosten 20%	2115	3115	14	2 701,16	2 000,00	701,16	2 701,16	2 000,00	701,16
2/891100+811080	Beheizung 20%	2115	3115	14	3 857,72	2 500,00	1 357,72	3 857,72	2 500,00	1 357,72
SU 21 / 31	Summe Erträge / Einzahlungen operative Gebarung				19 603,05	15 500,00	4 103,05	19 603,05	15 500,00	4 103,05
1/891100-711000	Geb. für die Ben. von Gde.Einrichtungen u. -anlag. gem. FAG (Ausgabe)	2225	3225	24	99,60	100,00	-0,40	99,60	100,00	-0,40
SU 22 / 32	Summe Aufwendungen / Auszahlungen operative Gebarung				99,60	100,00	-0,40	99,60	100,00	-0,40
SA 0 / SA 1	(0) Nettoergebnis (21 - 22) / (1) Geldfluss operative Gebarung (31 – 32)				19 503,45	15 400,00	4 103,45	19 503,45	15 400,00	4 103,45
SU 23	Summe Haushaltsrücklagen				0,00	0,00	0,00	0,00	0,00	0,00
SA00	Nettoergebnis nach Zuw./Entn. Haushaltsrücklagen (Saldo 0 +/- SU23)				19 503,45	15 400,00	4 103,45			
	Investive Gebarung									
SU 33	Summe Einzahlungen investive Gebarung							0,00	0,00	0,00
SU 34	Summe Auszahlungen investive Gebarung							0,00	0,00	0,00
SA2	Saldo (2) Geldfluss aus der Investiven Gebarung (33 – 34)							0,00	0,00	0,00
SA3	Saldo (3) Nettofinanzierungssaldo (Saldo 1 + Saldo 2)							19 503,45	15 400,00	4 103,45
	Finanzierungstätigkeit									
SU 35	Summe Einzahlungen aus der Finanzierungstätigkeit							0,00	0,00	0,00
SU 36	Summe Auszahlungen aus der Finanzierungstätigkeit							0,00	0,00	0,00
SA4	Saldo (4) Geldfluss aus der Finanzierungstätigkeit (35 – 36)							0,00	0,00	0,00
SA5	Saldo (5) Geldfluss aus der voranschlagswirksamen Gebarung (Saldo 3 + Saldo 4)							19 503,45	15 400,00	4 103,45
899	Sonstige wirtschaftliche Unternehmungen									
899000	Schloß-Betrieb									
	Operative Gebarung									
2/899000+811000	Mieterträge Flügel	2115	3115		0,00	1 000,00	-1 000,00	0,00	1 000,00	-1 000,00
2/899000+811010	Miete Standesamt	2115	3115	14	5 833,33	5 800,00	33,33	5 833,33	5 800,00	33,33
2/899000+811090	Miete Wochenmarkt	2115	3115	14	2 736,00	2 500,00	236,00	2 784,00	2 500,00	284,00
2/899000+811091	Feiern im Schloss 20%	2115	3115	14	15 414,76	12 000,00	3 414,76	15 414,76	12 000,00	3 414,76
2/899000+813000	Erträge aus der Auflösung von Investitionszuschüssen (Kapitaltransfers)	2127			1 083,33	1 100,00	-16,67	0,00	0,00	0,00

		MVAG		VCQU	Ergebnisrechnung			Finanzierungsrechnung		
		EH	FH		RA 2024	VA 2024	RA - VA	RA 2024	VA 2024	RA - VA
2/899000+860000	Transfers von Bund, Bundesfonds und Bundeskammern	2121	3121		48 870,00	0,00	48 870,00	48 870,00	0,00	48 870,00
2/899000+861000	Transfers von Ländern, Landesfonds und Landeskammern	2121	3121		30 000,00	0,00	30 000,00	30 000,00	0,00	30 000,00
SU 21 / 31	Summe Erträge / Einzahlungen operative Gebarung				103 937,42	22 400,00	81 537,42	102 902,09	21 300,00	81 602,09
1/899000-451000	Brennstoffe	2221	3221	23	7 883,34	16 000,00	-8 116,66	5 512,13	16 000,00	-10 487,87
1/899000-454000	Reinigungsmittel	2221	3221	23	344,88	1 000,00	-655,12	344,88	1 000,00	-655,12
1/899000-457100	Prospekte	2221	3221	23	0,00	1 000,00	-1 000,00	0,00	1 000,00	-1 000,00
1/899000-459000	Sonstige Verbrauchsgüter	2221	3221	23	83,11	600,00	-516,89	83,11	600,00	-516,89
1/899000-523000	Arbeiter nicht ganzjährig beschäftigt	2211	3211	20	4 724,72	4 500,00	224,72	4 724,72	4 500,00	224,72
1/899000-582000	Dgb Zum Ausgleichsfonds	2212	3212	20	174,80	300,00	-125,20	174,80	300,00	-125,20
1/899000-582110	Sonstige DGB für VB	2212	3212	20	653,86	300,00	353,86	653,86	300,00	353,86
1/899000-588000	Kommunalsteuer	2212	3212	20	1 357,86	1 200,00	157,86	1 357,86	1 200,00	157,86
1/899000-600000	Strom	2222	3222	24	5 085,58	10 000,00	-4 914,42	5 085,58	10 000,00	-4 914,42
1/899000-614000	Instandhaltung d. Gebäudes	2224	3224	24	193 273,08	277 000,00	-83 726,92	193 273,08	277 000,00	-83 726,92
1/899000-670000	Versicherungen	2222	3222	24	9 629,12	10 100,00	-470,88	9 629,12	10 100,00	-470,88
1/899000-680000	Planmäßige Abschreibung	2226			321 395,22	321 400,00	-4,78	0,00	0,00	0,00
1/899000-700000	Mietkauf Flügel	2223	3223		9 330,00	9 400,00	-70,00	9 330,00	9 400,00	-70,00
1/899000-700100	Betriebskosten	2223	3223	24	9 510,17	14 000,00	-4 489,83	9 508,15	14 000,00	-4 491,85
1/899000-710000	Öffentliche Abgaben, ohne Gebühren gemäß FAG	2225	3225		99,00	0,00	99,00	99,00	0,00	99,00
1/899000-711000	Geb. für die Ben. von Gde.Einrichtungen u. -anlag. gem. FAG (Ausgabe)	2225	3225	24	1 298,61	1 700,00	-401,39	1 298,61	1 700,00	-401,39
1/899000-720001	PKE Bauhof Schloss	2225	3225	24	40 538,16	33 300,00	7 238,16	40 538,16	33 300,00	7 238,16
1/899000-728010	Werbungskosten allgemein	2225	3225	24	3 209,24	4 000,00	-790,76	3 209,24	4 000,00	-790,76
1/899000-752000	Organisationsgebühr Standesamt	2231	3231	26	6 900,00	8 000,00	-1 100,00	6 900,00	8 000,00	-1 100,00
SU 22 / 32	Summe Aufwendungen / Auszahlungen operative Gebarung				615 490,75	713 800,00	-98 309,25	291 722,30	392 400,00	-100 677,70
SA 0 / SA 1	(0) Nettoergebnis (21 - 22) / (1) Geldfluss operative Gebarung (31 - 32)				-511 553,33	-691 400,00	179 846,67	-188 820,21	-371 100,00	182 279,79
SU 23	Summe Haushaltsrücklagen				0,00	0,00	0,00	0,00	0,00	0,00
SA00	Nettoergebnis nach Zuw./Entn. Haushaltsrücklagen (Saldo 0 +/- SU23)				-511 553,33	-691 400,00	179 846,67			
Investive Gebarung										
SU 33	Summe Einzahlungen investive Gebarung							0,00	0,00	0,00
1/899000-042000	Betriebsausstattung		3415	2 41	0,00	0,00	0,00	0,00	25 000,00	-25 000,00
SU 34	Summe Auszahlungen investive Gebarung							0,00	25 000,00	-25 000,00
SA2	Saldo (2) Geldfluss aus der Investiven Gebarung (33 - 34)							0,00	-25 000,00	25 000,00
SA3	Saldo (3) Nettofinanzierungssaldo (Saldo 1 + Saldo 2)							-188 820,21	-396 100,00	207 279,79
Finanzierungstätigkeit										
SU 35	Summe Einzahlungen aus der Finanzierungstätigkeit							0,00	0,00	0,00
SU 36	Summe Auszahlungen aus der Finanzierungstätigkeit							0,00	0,00	0,00

	MVAG MVAG VCQU		Ergebnisrechnung			Finanzierungsrechnung		
	EH	FH	RA 2024	VA 2024	RA - VA	RA 2024	VA 2024	RA - VA
SA4						0,00	0,00	0,00
	Saldo (4) Geldfluss aus der Finanzierungstätigkeit (35 – 36)							
SA5						-188 820,21	-396 100,00	207 279,79
	Saldo (5) Geldfluss aus der voranschlagswirksamen Gebarung (Saldo 3 + Saldo 4)							

		MVAG			Ergebnisrechnung			Finanzierungsrechnung		
		EH	FH	VCQU	RA 2024	VA 2024	RA - VA	RA 2024	VA 2024	RA - VA
9 Finanzwirtschaft										
90	Gesonderte Verwaltung									
900	Gesonderte Verwaltung									
900000	Gesonderte Verwaltung									
Operative Gebarung										
2/900000+816000	Verwaltungskostenbeitrag	2114	3114	13	27 735,02	27 000,00	735,02	27 735,02	27 000,00	735,02
SU 21 / 31	Summe Erträge / Einzahlungen operative Gebarung				27 735,02	27 000,00	735,02	27 735,02	27 000,00	735,02
1/900000-456000	Büromittel	2221	3221	23	788,33	800,00	-11,67	788,33	800,00	-11,67
1/900000-510000	Geldbezüge VB Schema I	2211	3211	20	172 562,85	162 300,00	10 262,85	172 562,85	162 300,00	10 262,85
1/900000-563100	Aufwandsentschädigung VB	2213	3213	20	429,53	400,00	29,53	429,53	400,00	29,53
1/900000-565100	Mehrleistungsvergütungen	2211	3211	20	1 957,63	3 100,00	-1 142,37	1 957,63	3 100,00	-1 142,37
1/900000-569100	Nebengebühren VB	2211	3211	20	4 311,01	8 100,00	-3 788,99	4 311,01	8 100,00	-3 788,99
1/900000-582000	Dgb Zum Ausgleichsfonds	2212	3212	20	6 640,26	6 700,00	-59,74	6 640,26	6 700,00	-59,74
1/900000-582110	Sonstige DGB für VB	2212	3212	20	37 847,05	37 600,00	247,05	37 847,05	37 600,00	247,05
1/900000-590000	Studienbeihilfe	2212	3212	20	484,03	900,00	-415,97	484,03	900,00	-415,97
1/900000-591000	Dotierung von Rückstellungen für Abfertigungen	2214			10 111,07	1 700,00	8 411,07	0,00	0,00	0,00
1/900000-592000	Dotierung von Rückstellungen für Jubiläumswendungen	2214			4 995,17	1 200,00	3 795,17	0,00	0,00	0,00
1/900000-618000	Instandh. EDV (Wartungsverträge)	2224	3224	24	7 223,40	11 000,00	-3 776,60	7 223,40	11 000,00	-3 776,60
1/900000-724100	Reisegebühren VB	2225	3225	24	22,75	400,00	-377,25	22,75	400,00	-377,25
SU 22 / 32	Summe Aufwendungen / Auszahlungen operative Gebarung				247 373,08	234 200,00	13 173,08	232 266,84	231 300,00	966,84
SA 0 / SA 1	(0) Nettoergebnis (21 - 22) / (1) Geldfluss operative Gebarung (31 - 32)				-219 638,06	-207 200,00	-12 438,06	-204 531,82	-204 300,00	-231,82
SU 23	Summe Haushaltsrücklagen				0,00	0,00	0,00	0,00	0,00	0,00
SA00	Nettoergebnis nach Zuw./Entn. Haushaltsrücklagen (Saldo 0 +/- SU23)				-219 638,06	-207 200,00	-12 438,06			
Investive Gebarung										
SU 33	Summe Einzahlungen investive Gebarung							0,00	0,00	0,00
SU 34	Summe Auszahlungen investive Gebarung							0,00	0,00	0,00
SA2	Saldo (2) Geldfluss aus der Investiven Gebarung (33 - 34)							0,00	0,00	0,00
SA3	Saldo (3) Nettofinanzierungssaldo (Saldo 1 + Saldo 2)							-204 531,82	-204 300,00	-231,82
Finanzierungstätigkeit										
SU 35	Summe Einzahlungen aus der Finanzierungstätigkeit							0,00	0,00	0,00
SU 36	Summe Auszahlungen aus der Finanzierungstätigkeit							0,00	0,00	0,00
SA4	Saldo (4) Geldfluss aus der Finanzierungstätigkeit (35 - 36)							0,00	0,00	0,00
SA5	Saldo (5) Geldfluss aus der voranschlagswirksamen Gebarung (Saldo 3 + Saldo 4)							-204 531,82	-204 300,00	-231,82

		MVAG			Ergebnisrechnung			Finanzierungsrechnung		
		EH	FH	VCQU	RA 2024	VA 2024	RA - VA	RA 2024	VA 2024	RA - VA
91	Kapitalvermögen und Stiftungen ohne eigene Rechtspersönlichkeit									
910	Geldverkehr									
910000	Geldverkehr									
Operative Gebarung										
2/910000+823000	Zinsen	2131	3131	14	1 786,88	500,00	1 286,88	1 786,88	500,00	1 286,88
SU 21 / 31	Summe Erträge / Einzahlungen operative Gebarung				1 786,88	500,00	1 286,88	1 786,88	500,00	1 286,88
1/910000-659000	Geldverkehrsspesen	2244	3244	24	10 820,30	11 000,00	-179,70	10 820,30	11 000,00	-179,70
1/910000-659100	Spesen Quickkassa	2244	3244	24	1 190,57	600,00	590,57	1 190,57	600,00	590,57
1/910000-710000	Öffentliche Abgaben (Ausgaben), ohne Gebühren gemäß FAG (KEST)	2225	3225	24	26 007,40	4 100,00	21 907,40	26 007,40	4 100,00	21 907,40
SU 22 / 32	Summe Aufwendungen / Auszahlungen operative Gebarung				38 018,27	15 700,00	22 318,27	38 018,27	15 700,00	22 318,27
SA 0 / SA 1	(0) Nettoergebnis (21 - 22) / (1) Geldfluss operative Gebarung (31 - 32)				-36 231,39	-15 200,00	-21 031,39	-36 231,39	-15 200,00	-21 031,39
SU 23	Summe Haushaltsrücklagen				0,00	0,00	0,00	0,00	0,00	0,00
SA00	Nettoergebnis nach Zuw./Entn. Haushaltsrücklagen (Saldo 0 +/- SU23)				-36 231,39	-15 200,00	-21 031,39			
Investive Gebarung										
SU 33	Summe Einzahlungen investive Gebarung							0,00	0,00	0,00
SU 34	Summe Auszahlungen investive Gebarung							0,00	0,00	0,00
SA2	Saldo (2) Geldfluss aus der Investiven Gebarung (33 - 34)							0,00	0,00	0,00
SA3	Saldo (3) Nettofinanzierungssaldo (Saldo 1 + Saldo 2)							-36 231,39	-15 200,00	-21 031,39
Finanzierungstätigkeit										
SU 35	Summe Einzahlungen aus der Finanzierungstätigkeit							0,00	0,00	0,00
SU 36	Summe Auszahlungen aus der Finanzierungstätigkeit							0,00	0,00	0,00
SA4	Saldo (4) Geldfluss aus der Finanzierungstätigkeit (35 - 36)							0,00	0,00	0,00
SA5	Saldo (5) Geldfluss aus der voranschlagswirksamen Gebarung (Saldo 3 + Saldo 4)							-36 231,39	-15 200,00	-21 031,39
912	Rücklagen (soweit nicht aufteilbar)									
912000	Ruecklagen									
Operative Gebarung										
2/912000+823100	Zinsen Rücklagen	2131	3131	14	61 505,28	500,00	61 005,28	61 505,28	500,00	61 005,28
SU 21 / 31	Summe Erträge / Einzahlungen operative Gebarung				61 505,28	500,00	61 005,28	61 505,28	500,00	61 005,28
SU 22 / 32	Summe Aufwendungen / Auszahlungen operative Gebarung				0,00	0,00	0,00	0,00	0,00	0,00
SA 0 / SA 1	(0) Nettoergebnis (21 - 22) / (1) Geldfluss operative Gebarung (31 - 32)				61 505,28	500,00	61 005,28	61 505,28	500,00	61 005,28
2/912000+895001	Entnahmen von allgemeinen Haushaltsrücklagen	2301			1 086 015,09	124 200,00	961 815,09	0,00	0,00	0,00
1/912000-795001	Zuweisung an allgemeine Haushaltsrücklagen	2401			1 675 406,35	630 300,00	1 045 106,35	0,00	0,00	0,00
SU 23	Summe Haushaltsrücklagen				-589 391,26	-506 100,00	-83 291,26	0,00	0,00	0,00
SA00	Nettoergebnis nach Zuw./Entn. Haushaltsrücklagen (Saldo 0 +/- SU23)				-527 885,98	-505 600,00	-22 285,98			

	MVAG	MVAG	VCQU	Ergebnisrechnung			Finanzierungsrechnung			
				EH	FH		RA 2024	VA 2024	RA - VA	RA 2024
Investive Gebarung										
SU 33								0,00	0,00	0,00
SU 34								0,00	0,00	0,00
SA2								0,00	0,00	0,00
SA3								61 505,28	500,00	61 005,28
Finanzierungstätigkeit										
SU 35								0,00	0,00	0,00
SU 36								0,00	0,00	0,00
SA4								0,00	0,00	0,00
SA5								61 505,28	500,00	61 005,28
914 Beteiligungen										
914000 Beteiligungen										
Operative Gebarung										
2/914000+864000	Kapitalentnahme Gesellschaft	2123	3123	16	53 300,00	50 000,00	3 300,00	53 300,00	50 000,00	3 300,00
SU 21 / 31	Summe Erträge / Einzahlungen operative Gebarung				53 300,00	50 000,00	3 300,00	53 300,00	50 000,00	3 300,00
1/914000-694000	Aufwendungen aus der Bewertung von Beteiligungen	2245			65 497,86	41 800,00	23 697,86	0,00	0,00	0,00
SU 22 / 32	Summe Aufwendungen / Auszahlungen operative Gebarung				65 497,86	41 800,00	23 697,86	0,00	0,00	0,00
SA 0 / SA 1	(0) Nettoergebnis (21 - 22) / (1) Geldfluss operative Gebarung (31 - 32)				-12 197,86	8 200,00	-20 397,86	53 300,00	50 000,00	3 300,00
SU 23	Summe Haushaltsrücklagen				0,00	0,00	0,00	0,00	0,00	0,00
SA00	Nettoergebnis nach Zuw./Entn. Haushaltsrücklagen (Saldo 0 +/- SU23)				-12 197,86	8 200,00	-20 397,86			
Investive Gebarung										
SU 33	Summe Einzahlungen investive Gebarung							0,00	0,00	0,00
SU 34	Summe Auszahlungen investive Gebarung							0,00	0,00	0,00
SA2	Saldo (2) Geldfluss aus der Investiven Gebarung (33 - 34)							0,00	0,00	0,00
SA3	Saldo (3) Nettofinanzierungssaldo (Saldo 1 + Saldo 2)							53 300,00	50 000,00	3 300,00
Finanzierungstätigkeit										
SU 35	Summe Einzahlungen aus der Finanzierungstätigkeit							0,00	0,00	0,00
SU 36	Summe Auszahlungen aus der Finanzierungstätigkeit							0,00	0,00	0,00
SA4	Saldo (4) Geldfluss aus der Finanzierungstätigkeit (35 - 36)							0,00	0,00	0,00
SA5	Saldo (5) Geldfluss aus der voranschlagswirksamen Gebarung (Saldo 3 + Saldo 4)							53 300,00	50 000,00	3 300,00

		MVAG			Ergebnisrechnung			Finanzierungsrechnung		
		EH	FH	VCQU	RA 2024	VA 2024	RA - VA	RA 2024	VA 2024	RA - VA
92	Öffentliche Abgaben									
920	Ausschließliche Gemeindeabgaben									
920000	Ausschließliche Gemeindeabgaben									
Operative Gebarung										
2/920000+816700	Kostenersatz Land Seuchenvorsorgeabgabegesetz	2114	3114	13	1 065,67	1 200,00	-134,33	1 065,67	1 200,00	-134,33
2/920000+830000	Grundsteuer A	2111	3111	10	10 845,15	10 200,00	645,15	4 423,83	4 100,00	323,83
2/920000+831000	Grundsteuer B	2111	3111	10	482 814,96	425 000,00	57 814,96	481 239,33	425 000,00	56 239,33
2/920000+832200	Stellplatzausgleichsabgabe	2111	3111	10	0,00	0,00	0,00	600,00	0,00	600,00
2/920000+833000	Kommunalsteuer	2111	3111	10	3 285 871,06	2 700 000,00	585 871,06	3 255 665,73	2 700 000,00	555 665,73
2/920000+837100	Vergnügungsabgabe	2111	3111	10	430,00	100,00	330,00	180,00	100,00	80,00
2/920000+838000	Hundeabgabe	2111	3111	10	14 331,30	13 500,00	831,30	14 324,24	13 500,00	824,24
2/920000+841000	Gebrauchsabgabe	2111	3111	10	87 405,09	87 000,00	405,09	87 560,35	87 000,00	560,35
2/920000+841110	Umsatzanteil Ankünder	2111	3111	10	2 467,82	2 300,00	167,82	2 467,82	2 300,00	167,82
2/920000+843000	Marktstandsgebühren	2111	3111	10	3 209,00	1 000,00	2 209,00	3 149,00	1 000,00	2 149,00
2/920000+849000	Nebenansprüche	2111	3111	10	3 560,04	2 600,00	960,04	3 087,77	2 600,00	487,77
2/920000+849100	Stundungszinsen	2111	3111	10	137,04	100,00	37,04	137,04	100,00	37,04
2/920000+850000	Aufschliessungsbeitrag	2111	3111	10	69 873,77	60 000,00	9 873,77	57 125,01	60 000,00	-2 874,99
2/920000+856000	Verwaltungsabgaben	2111	3111	10	37 193,20	22 000,00	15 193,20	36 037,99	22 000,00	14 037,99
2/920000+857000	Kommissionsgebühren	2111	3111	10	942,40	500,00	442,40	887,20	500,00	387,20
SU 21 / 31	Summe Erträge / Einzahlungen operative Gebarung				4 000 146,50	3 325 500,00	674 646,50	3 947 950,98	3 319 400,00	628 550,98
1/920000-690000	Abschreibung von Forderungen	2225			0,00	10 000,00	-10 000,00	0,00	0,00	0,00
1/920000-691000	Abschreibung von Forderungen ALT	2225	3225	24	5 649,02	1 500,00	4 149,02	5 649,02	1 500,00	4 149,02
SU 22 / 32	Summe Aufwendungen / Auszahlungen operative Gebarung				5 649,02	11 500,00	-5 850,98	5 649,02	1 500,00	4 149,02
SA 0 / SA 1	(0) Nettoergebnis (21 - 22) / (1) Geldfluss operative Gebarung (31 - 32)				3 994 497,48	3 314 000,00	680 497,48	3 942 301,96	3 317 900,00	624 401,96
SU 23	Summe Haushaltsrücklagen				0,00	0,00	0,00	0,00	0,00	0,00
SA00	Nettoergebnis nach Zuw./Entn. Haushaltsrücklagen (Saldo 0 +/- SU23)				3 994 497,48	3 314 000,00	680 497,48			
Investive Gebarung										
SU 33	Summe Einzahlungen investive Gebarung							0,00	0,00	0,00
SU 34	Summe Auszahlungen investive Gebarung							0,00	0,00	0,00
SA2	Saldo (2) Geldfluss aus der Investiven Gebarung (33 - 34)							0,00	0,00	0,00
SA3	Saldo (3) Nettofinanzierungssaldo (Saldo 1 + Saldo 2)							3 942 301,96	3 317 900,00	624 401,96
Finanzierungstätigkeit										
SU 35	Summe Einzahlungen aus der Finanzierungstätigkeit							0,00	0,00	0,00
SU 36	Summe Auszahlungen aus der Finanzierungstätigkeit							0,00	0,00	0,00
SA4	Saldo (4) Geldfluss aus der Finanzierungstätigkeit (35 - 36)							0,00	0,00	0,00

		MVAG MVAG VCQU			Ergebnisrechnung			Finanzierungsrechnung		
		EH	FH		RA 2024	VA 2024	RA - VA	RA 2024	VA 2024	RA - VA
SA5	Saldo (5) Geldfluss aus der voranschlagswirksamen Gebarung (Saldo 3 + Saldo 4)							3 942 301,96	3 317 900,00	624 401,96
921	Zwischen Ländern und Gemeinden geteilte Abgaben									
921000	Zwischen Ländern und Gemeinden geteilte Abgaben									
Operative Gebarung										
2/921000+834000	Fremdenverkehrsabgaben	2111	3111	10	4 335,86	3 800,00	535,86	4 335,86	3 800,00	535,86
2/921000+861000	Transfers von Ländern (Interessentenbeitrag,...)	2121	3121	15	30 700,61	0,00	30 700,61	30 700,61	0,00	30 700,61
SU 21 / 31	Summe Erträge / Einzahlungen operative Gebarung				35 036,47	3 800,00	31 236,47	35 036,47	3 800,00	31 236,47
SU 22 / 32	Summe Aufwendungen / Auszahlungen operative Gebarung				0,00	0,00	0,00	0,00	0,00	0,00
SA 0 / SA 1	(0) Nettoergebnis (21 - 22) / (1) Geldfluss operative Gebarung (31 - 32)				35 036,47	3 800,00	31 236,47	35 036,47	3 800,00	31 236,47
SU 23	Summe Haushaltsrücklagen				0,00	0,00	0,00	0,00	0,00	0,00
SA00	Nettoergebnis nach Zuw./Entn. Haushaltsrücklagen (Saldo 0 +/- SU23)				35 036,47	3 800,00	31 236,47			
Investive Gebarung										
SU 33	Summe Einzahlungen investive Gebarung							0,00	0,00	0,00
SU 34	Summe Auszahlungen investive Gebarung							0,00	0,00	0,00
SA2	Saldo (2) Geldfluss aus der Investiven Gebarung (33 - 34)							0,00	0,00	0,00
SA3	Saldo (3) Nettofinanzierungssaldo (Saldo 1 + Saldo 2)							35 036,47	3 800,00	31 236,47
Finanzierungstätigkeit										
SU 35	Summe Einzahlungen aus der Finanzierungstätigkeit							0,00	0,00	0,00
SU 36	Summe Auszahlungen aus der Finanzierungstätigkeit							0,00	0,00	0,00
SA4	Saldo (4) Geldfluss aus der Finanzierungstätigkeit (35 - 36)							0,00	0,00	0,00
SA5	Saldo (5) Geldfluss aus der voranschlagswirksamen Gebarung (Saldo 3 + Saldo 4)							35 036,47	3 800,00	31 236,47
925	Ertragsanteile an gemeinschaftlichen Bundesabgaben									
925000	Ertragsanteile Gem. Bundesabgabe									
Operative Gebarung										
2/925000+859000	Ertragsanteile nach abgestuftem Bevölkerungsschlüssel	2112	3112	11	5 969 847,59	6 046 000,00	-76 152,41	5 969 847,59	6 046 000,00	-76 152,41
SU 21 / 31	Summe Erträge / Einzahlungen operative Gebarung				5 969 847,59	6 046 000,00	-76 152,41	5 969 847,59	6 046 000,00	-76 152,41
SU 22 / 32	Summe Aufwendungen / Auszahlungen operative Gebarung				0,00	0,00	0,00	0,00	0,00	0,00
SA 0 / SA 1	(0) Nettoergebnis (21 - 22) / (1) Geldfluss operative Gebarung (31 - 32)				5 969 847,59	6 046 000,00	-76 152,41	5 969 847,59	6 046 000,00	-76 152,41
SU 23	Summe Haushaltsrücklagen				0,00	0,00	0,00	0,00	0,00	0,00
SA00	Nettoergebnis nach Zuw./Entn. Haushaltsrücklagen (Saldo 0 +/- SU23)				5 969 847,59	6 046 000,00	-76 152,41			
Investive Gebarung										
SU 33	Summe Einzahlungen investive Gebarung							0,00	0,00	0,00
SU 34	Summe Auszahlungen investive Gebarung							0,00	0,00	0,00
SA2	Saldo (2) Geldfluss aus der Investiven Gebarung (33 - 34)							0,00	0,00	0,00

		MVAG			Ergebnisrechnung			Finanzierungsrechnung		
		EH	FH	VCQU	RA 2024	VA 2024	RA - VA	RA 2024	VA 2024	RA - VA
SA3	Saldo (3) Nettofinanzierungssaldo (Saldo 1 + Saldo 2)							5 969 847,59	6 046 000,00	-76 152,41
Finanzierungstätigkeit										
SU 35	Summe Einzahlungen aus der Finanzierungstätigkeit							0,00	0,00	0,00
SU 36	Summe Auszahlungen aus der Finanzierungstätigkeit							0,00	0,00	0,00
SA4	Saldo (4) Geldfluss aus der Finanzierungstätigkeit (35 – 36)							0,00	0,00	0,00
SA5	Saldo (5) Geldfluss aus der voranschlagswirksamen Gebarung (Saldo 3 + Saldo 4)							5 969 847,59	6 046 000,00	-76 152,41
94	Finanzzuweisungen und Zuschüsse									
940	Bedarfszuweisungen									
940000	Bedarfszuweisungen									
Operative Gebarung										
2/940000+861000	Transfers von Ländern, Landesfonds und Landeskammern	2121	3121	15	16 680,97	0,00	16 680,97	16 680,97	0,00	16 680,97
SU 21 / 31	Summe Erträge / Einzahlungen operative Gebarung				16 680,97	0,00	16 680,97	16 680,97	0,00	16 680,97
SU 22 / 32	Summe Aufwendungen / Auszahlungen operative Gebarung				0,00	0,00	0,00	0,00	0,00	0,00
SA 0 / SA 1	(0) Nettoergebnis (21 - 22) / (1) Geldfluss operative Gebarung (31 – 32)				16 680,97	0,00	16 680,97	16 680,97	0,00	16 680,97
SU 23	Summe Haushaltsrücklagen				0,00	0,00	0,00	0,00	0,00	0,00
SA00	Nettoergebnis nach Zuw./Entn. Haushaltsrücklagen (Saldo 0 +/- SU23)				16 680,97	0,00	16 680,97			
Investive Gebarung										
SU 33	Summe Einzahlungen investive Gebarung							0,00	0,00	0,00
SU 34	Summe Auszahlungen investive Gebarung							0,00	0,00	0,00
SA2	Saldo (2) Geldfluss aus der Investiven Gebarung (33 – 34)							0,00	0,00	0,00
SA3	Saldo (3) Nettofinanzierungssaldo (Saldo 1 + Saldo 2)							16 680,97	0,00	16 680,97
Finanzierungstätigkeit										
SU 35	Summe Einzahlungen aus der Finanzierungstätigkeit							0,00	0,00	0,00
SU 36	Summe Auszahlungen aus der Finanzierungstätigkeit							0,00	0,00	0,00
SA4	Saldo (4) Geldfluss aus der Finanzierungstätigkeit (35 – 36)							0,00	0,00	0,00
SA5	Saldo (5) Geldfluss aus der voranschlagswirksamen Gebarung (Saldo 3 + Saldo 4)							16 680,97	0,00	16 680,97
941	Sonstige Finanzzuweisungen nach dem FAG									
941000	Sonstige Finanzzuweisungen nach dem FAG									
Operative Gebarung										
2/941000+860000	Laufende Transferzahlungen von Bund und Bundesfonds	2121	3121	15	53 380,00	57 600,00	-4 220,00	53 380,00	57 600,00	-4 220,00
2/941000+861001	Zukunftsfonds Elementarpädagogik	2121	3121		188 783,53	0,00	188 783,53	188 783,53	0,00	188 783,53
SU 21 / 31	Summe Erträge / Einzahlungen operative Gebarung				242 163,53	57 600,00	184 563,53	242 163,53	57 600,00	184 563,53
SU 22 / 32	Summe Aufwendungen / Auszahlungen operative Gebarung				0,00	0,00	0,00	0,00	0,00	0,00

	MVAG	MVAG	VCQU	Ergebnisrechnung			Finanzierungsrechnung		
				EH	FH	RA 2024	VA 2024	RA - VA	RA 2024
SA 0 / SA 1		(0) Nettoergebnis (21 - 22) / (1) Geldfluss operative Gebarung (31 – 32)		242 163,53	57 600,00	184 563,53	242 163,53	57 600,00	184 563,53
SU 23		Summe Haushaltsrücklagen		0,00	0,00	0,00	0,00	0,00	0,00
SA00		Nettoergebnis nach Zuw./Entn. Haushaltsrücklagen (Saldo 0 +/- SU23)		242 163,53	57 600,00	184 563,53			
Investive Gebarung									
SU 33		Summe Einzahlungen investive Gebarung					0,00	0,00	0,00
SU 34		Summe Auszahlungen investive Gebarung					0,00	0,00	0,00
SA2		Saldo (2) Geldfluss aus der Investiven Gebarung (33 – 34)					0,00	0,00	0,00
SA3		Saldo (3) Nettofinanzierungssaldo (Saldo 1 + Saldo 2)					242 163,53	57 600,00	184 563,53
Finanzierungstätigkeit									
SU 35		Summe Einzahlungen aus der Finanzierungstätigkeit					0,00	0,00	0,00
SU 36		Summe Auszahlungen aus der Finanzierungstätigkeit					0,00	0,00	0,00
SA4		Saldo (4) Geldfluss aus der Finanzierungstätigkeit (35 – 36)					0,00	0,00	0,00
SA5		Saldo (5) Geldfluss aus der voranschlagswirksamen Gebarung (Saldo 3 + Saldo 4)					242 163,53	57 600,00	184 563,53
946		Zuschüsse nach landesgesetzlichen Bestimmungen							
946000		Zuschüsse nach landesgesetzlichen Bestimmungen							
Operative Gebarung									
2/946000+861000		Transfers nach dem NÖ-Unterstützungsgesetz (Umlagen)	2121 3121	70 385,21	0,00	70 385,21	70 385,21	0,00	70 385,21
SU 21 / 31		Summe Erträge / Einzahlungen operative Gebarung		70 385,21	0,00	70 385,21	70 385,21	0,00	70 385,21
SU 22 / 32		Summe Aufwendungen / Auszahlungen operative Gebarung		0,00	0,00	0,00	0,00	0,00	0,00
SA 0 / SA 1		(0) Nettoergebnis (21 - 22) / (1) Geldfluss operative Gebarung (31 – 32)		70 385,21	0,00	70 385,21	70 385,21	0,00	70 385,21
SU 23		Summe Haushaltsrücklagen		0,00	0,00	0,00	0,00	0,00	0,00
SA00		Nettoergebnis nach Zuw./Entn. Haushaltsrücklagen (Saldo 0 +/- SU23)		70 385,21	0,00	70 385,21			
Investive Gebarung									
SU 33		Summe Einzahlungen investive Gebarung					0,00	0,00	0,00
SU 34		Summe Auszahlungen investive Gebarung					0,00	0,00	0,00
SA2		Saldo (2) Geldfluss aus der Investiven Gebarung (33 – 34)					0,00	0,00	0,00
SA3		Saldo (3) Nettofinanzierungssaldo (Saldo 1 + Saldo 2)					70 385,21	0,00	70 385,21
Finanzierungstätigkeit									
SU 35		Summe Einzahlungen aus der Finanzierungstätigkeit					0,00	0,00	0,00
SU 36		Summe Auszahlungen aus der Finanzierungstätigkeit					0,00	0,00	0,00
SA4		Saldo (4) Geldfluss aus der Finanzierungstätigkeit (35 – 36)					0,00	0,00	0,00
SA5		Saldo (5) Geldfluss aus der voranschlagswirksamen Gebarung (Saldo 3 + Saldo 4)					70 385,21	0,00	70 385,21

		MVAG			Ergebnisrechnung			Finanzierungsrechnung		
		EH	FH	VCQU	RA 2024	VA 2024	RA - VA	RA 2024	VA 2024	RA - VA
947	Sonstige Zuschüsse der Länder									
947000	Sonstige Zuschüsse Des Landes									
Operative Gebarung										
2/947000+861001	Unterstützungspaket f. Steigerungen Umlagen	2121	3121	15	0,00	127 000,00	-127 000,00	0,00	127 000,00	-127 000,00
SU 21 / 31	Summe Erträge / Einzahlungen operative Gebarung				0,00	127 000,00	-127 000,00	0,00	127 000,00	-127 000,00
SU 22 / 32	Summe Aufwendungen / Auszahlungen operative Gebarung				0,00	0,00	0,00	0,00	0,00	0,00
SA 0 / SA 1	(0) Nettoergebnis (21 - 22) / (1) Geldfluss operative Gebarung (31 – 32)				0,00	127 000,00	-127 000,00	0,00	127 000,00	-127 000,00
SU 23	Summe Haushaltsrücklagen				0,00	0,00	0,00	0,00	0,00	0,00
SA00	Nettoergebnis nach Zuw./Entn. Haushaltsrücklagen (Saldo 0 +/- SU23)				0,00	127 000,00	-127 000,00			
Investive Gebarung										
SU 33	Summe Einzahlungen investive Gebarung							0,00	0,00	0,00
SU 34	Summe Auszahlungen investive Gebarung							0,00	0,00	0,00
SA2	Saldo (2) Geldfluss aus der Investiven Gebarung (33 – 34)							0,00	0,00	0,00
SA3	Saldo (3) Nettofinanzierungssaldo (Saldo 1 + Saldo 2)							0,00	127 000,00	-127 000,00
Finanzierungstätigkeit										
SU 35	Summe Einzahlungen aus der Finanzierungstätigkeit							0,00	0,00	0,00
SU 36	Summe Auszahlungen aus der Finanzierungstätigkeit							0,00	0,00	0,00
SA4	Saldo (4) Geldfluss aus der Finanzierungstätigkeit (35 – 36)							0,00	0,00	0,00
SA5	Saldo (5) Geldfluss aus der voranschlagswirksamen Gebarung (Saldo 3 + Saldo 4)							0,00	127 000,00	-127 000,00
98	Haushaltsausgleich									
980	Verrechnung zwischen operativer Gebarung und Projekten									
980000	Verrechnung zwischen operativer Gebarung und Projekten									
Operative Gebarung										
2/980000+899000	Entnahmen aus Verrechnungsrücklagen zwischen operativer Gebarung und Projekten	2116			14 921,47	7 100,00	7 821,47	0,00	0,00	0,00
SU 21 / 31	Summe Erträge / Einzahlungen operative Gebarung				14 921,47	7 100,00	7 821,47	0,00	0,00	0,00
1/980000-799000	Zuweisungen an Verrechnungsrücklagen zwischen operativer Gebarung und Projekten	2225			369 869,04	507 900,00	-138 030,96	0,00	0,00	0,00
SU 22 / 32	Summe Aufwendungen / Auszahlungen operative Gebarung				369 869,04	507 900,00	-138 030,96	0,00	0,00	0,00
SA 0 / SA 1	(0) Nettoergebnis (21 - 22) / (1) Geldfluss operative Gebarung (31 – 32)				-354 947,57	-500 800,00	145 852,43	0,00	0,00	0,00
SU 23	Summe Haushaltsrücklagen				0,00	0,00	0,00	0,00	0,00	0,00
SA00	Nettoergebnis nach Zuw./Entn. Haushaltsrücklagen (Saldo 0 +/- SU23)				-354 947,57	-500 800,00	145 852,43			
Investive Gebarung										
SU 33	Summe Einzahlungen investive Gebarung							0,00	0,00	0,00

		MVAG			Ergebnisrechnung			Finanzierungsrechnung		
		EH	FH	VCQU	RA 2024	VA 2024	RA - VA	RA 2024	VA 2024	RA - VA
SU 34	Summe Auszahlungen investive Gebarung							0,00	0,00	0,00
SA2	Saldo (2) Geldfluss aus der Investiven Gebarung (33 – 34)							0,00	0,00	0,00
SA3	Saldo (3) Nettofinanzierungssaldo (Saldo 1 + Saldo 2)							0,00	0,00	0,00
Finanzierungstätigkeit										
SU 35	Summe Einzahlungen aus der Finanzierungstätigkeit							0,00	0,00	0,00
SU 36	Summe Auszahlungen aus der Finanzierungstätigkeit							0,00	0,00	0,00
SA4	Saldo (4) Geldfluss aus der Finanzierungstätigkeit (35 – 36)							0,00	0,00	0,00
SA5	Saldo (5) Geldfluss aus der voranschlagswirksamen Gebarung (Saldo 3 + Saldo 4)							0,00	0,00	0,00
99	Jahresergebnis, Übergabe und Übernahme des Jahresergebnisses, Abwicklung der Vorjahre									
990	Überschüsse und Abgänge (soweit nicht zugeordnet)									
990000	Überschüsse und Abgänge (soweit nicht zugeordnet)									
Operative Gebarung										
SU 21 / 31	Summe Erträge / Einzahlungen operative Gebarung				0,00	0,00	0,00	0,00	0,00	0,00
SU 22 / 32	Summe Aufwendungen / Auszahlungen operative Gebarung				0,00	0,00	0,00	0,00	0,00	0,00
SA 0 / SA 1	(0) Nettoergebnis (21 - 22) / (1) Geldfluss operative Gebarung (31 – 32)				0,00	0,00	0,00	0,00	0,00	0,00
1/990000-795077	Zuweisung an allgemeine Haushaltsrücklagen	2401			284 552,95	0,00	284 552,95	0,00	0,00	0,00
SU 23	Summe Haushaltsrücklagen				-284 552,95	0,00	-284 552,95	0,00	0,00	0,00
SA00	Nettoergebnis nach Zuw./Entn. Haushaltsrücklagen (Saldo 0 +/- SU23)				-284 552,95	0,00	-284 552,95			
Investive Gebarung										
SU 33	Summe Einzahlungen investive Gebarung							0,00	0,00	0,00
SU 34	Summe Auszahlungen investive Gebarung							0,00	0,00	0,00
SA2	Saldo (2) Geldfluss aus der Investiven Gebarung (33 – 34)							0,00	0,00	0,00
SA3	Saldo (3) Nettofinanzierungssaldo (Saldo 1 + Saldo 2)							0,00	0,00	0,00
Finanzierungstätigkeit										
SU 35	Summe Einzahlungen aus der Finanzierungstätigkeit							0,00	0,00	0,00
SU 36	Summe Auszahlungen aus der Finanzierungstätigkeit							0,00	0,00	0,00
SA4	Saldo (4) Geldfluss aus der Finanzierungstätigkeit (35 – 36)							0,00	0,00	0,00
SA5	Saldo (5) Geldfluss aus der voranschlagswirksamen Gebarung (Saldo 3 + Saldo 4)							0,00	0,00	0,00
991	Rückersetzte, nicht absetzbare Einnahmen und Ausgaben (soweit nicht aufteilbar)									
991000	Rückersätze									
Operative Gebarung										
2/991000+828300	Rückersätze Finanzamt	2116	3116	18	0,00	5 000,00	-5 000,00	0,00	5 000,00	-5 000,00
SU 21 / 31	Summe Erträge / Einzahlungen operative Gebarung				0,00	5 000,00	-5 000,00	0,00	5 000,00	-5 000,00

		MVAG		VCQU	Ergebnisrechnung			Finanzierungsrechnung		
		EH	FH		RA 2024	VA 2024	RA - VA	RA 2024	VA 2024	RA - VA
1/991000-722000	Rückersätze von Erträgen Finanzamt	2225	3225		13 140,58	0,00	13 140,58	13 140,58	0,00	13 140,58
SU 22 / 32	Summe Aufwendungen / Auszahlungen operative Gebarung				13 140,58	0,00	13 140,58	13 140,58	0,00	13 140,58
SA 0 / SA 1	(0) Nettoergebnis (21 - 22) / (1) Geldfluss operative Gebarung (31 - 32)				-13 140,58	5 000,00	-18 140,58	-13 140,58	5 000,00	-18 140,58
SU 23	Summe Haushaltsrücklagen				0,00	0,00	0,00	0,00	0,00	0,00
SA00	Nettoergebnis nach Zuw./Entn. Haushaltsrücklagen (Saldo 0 +/- SU23)				-13 140,58	5 000,00	-18 140,58			
Investive Gebarung										
SU 33	Summe Einzahlungen investive Gebarung							0,00	0,00	0,00
SU 34	Summe Auszahlungen investive Gebarung							0,00	0,00	0,00
SA2	Saldo (2) Geldfluss aus der Investiven Gebarung (33 - 34)							0,00	0,00	0,00
SA3	Saldo (3) Nettofinanzierungssaldo (Saldo 1 + Saldo 2)							-13 140,58	5 000,00	-18 140,58
Finanzierungstätigkeit										
SU 35	Summe Einzahlungen aus der Finanzierungstätigkeit							0,00	0,00	0,00
SU 36	Summe Auszahlungen aus der Finanzierungstätigkeit							0,00	0,00	0,00
SA4	Saldo (4) Geldfluss aus der Finanzierungstätigkeit (35 - 36)							0,00	0,00	0,00
SA5	Saldo (5) Geldfluss aus der voranschlagswirksamen Gebarung (Saldo 3 + Saldo 4)							-13 140,58	5 000,00	-18 140,58

Nachweis der Investitionstätigkeit

Vorhaben	Vorhabensbezeichnung		RA 2024	VA 2024	RA - VA	RA Vorjahre	RA Gesamt
Konto	Bezeichnung						
1000001	1. Vh. Kanalbau (2020 bis 9999)						
	Auszahlungen - Investitionen - Mittelverwendung		88 427,62	100 000,00	-11 572,38	1 797 259,17	1 885 686,79
	Anschaffungs- oder Herstellungskosten		88 427,62	100 000,00	-11 572,38	1 797 259,17	1 885 686,79
	5/851000-004000	Hausanschlüsse	0,00	0,00	0,00	33 856,39	33 856,39
	5/851000-004010	Div. Kollaudierungen	0,00	0,00	0,00	374,85	374,85
	5/851000-004020	Anschlüsse neue Bauplätze Bahnhofstraße	0,00	0,00	0,00	18 449,15	18 449,15
	5/851000-004100	Baukosten	88 427,62	100 000,00	-11 572,38	1 552 078,78	1 640 506,40
	5/851000-794001	Zuweisung an zweckgebundene Haushaltsrücklagen	0,00	0,00	0,00	192 500,00	192 500,00
	Einzahlungen - Finanzierung - Mittelaufbringung		88 427,62	100 000,00	-11 572,38	1 797 259,17	1 885 686,79
	Mittel aus Geldfluss aus der operativen Gebarung		0,00	0,00	0,00	329 537,62	329 537,62
	6/851000+829910	Zuführung für Vorhaben	0,00	0,00	0,00	7 037,62	7 037,62
	6/851000+829960	Sonstige Erträge	0,00	0,00	0,00	322 500,00	322 500,00
	Bedarfszuweisungen/KTZ		0,00	0,00	0,00	0,00	0,00
	Haushaltsrücklagen/Zahlungsmittelreserven		88 427,62	100 000,00	-11 572,38	803 252,87	891 680,49
	6/851000+894001	Entnahmen von zweckgebundenen Haushaltsrücklagen	88 427,62	100 000,00	-11 572,38	803 252,87	891 680,49
	Sonstige Kapitaltransfers und Subventionen		0,00	0,00	0,00	664 468,68	664 468,68
	6/851000+300000	Kapitaltransfers von Bund, Bundesfonds und Bundeskammern (KIG 2020/KIG 2023)	0,00	0,00	0,00	565 100,00	565 100,00
	6/851000+307002	Kanaleinmündungsabgabe f. VH	0,00	0,00	0,00	99 368,68	99 368,68
	Darlehen/Innere Darlehen		0,00	0,00	0,00	0,00	0,00
	Finanzierungsleasing		0,00	0,00	0,00	0,00	0,00
	Veräußerung langfristiges Vermögen und sonstiges		0,00	0,00	0,00	0,00	0,00
Finanzierungsergebnis 1000001			0,00	0,00	0,00	0,00	0,00
	offene Verbindlichkeiten		0,00				
	offene Forderungen		0,00				

Vorhaben	Vorhabensbezeichnung		RA 2024	VA 2024	RA - VA	RA Vorjahre	RA Gesamt
Konto	Bezeichnung						
1000006	6. Vh. Straßenbau und Brückenbau (2020 bis 9999)						
	Auszahlungen - Investitionen - Mittelverwendung		395 687,51	544 100,00	-148 412,49	1 667 069,83	2 062 757,34
	Anschaffungs- oder Herstellungskosten		395 687,51	544 100,00	-148 412,49	1 667 069,83	2 062 757,34
5/612000-002102	Straßenbau		17 795,64	56 000,00	-38 204,36	49 717,12	67 512,76
5/612000-002104	Gerichtsgasse		0,00	0,00	0,00	33 568,79	33 568,79
5/612000-002105	Graf Wurmbrand-Gasse		0,00	0,00	0,00	42 511,57	42 511,57
5/612000-002106	Angelius Rumppler-Gasse		0,00	0,00	0,00	68 882,09	68 882,09
5/612000-002107	Dammgasse		0,00	0,00	0,00	15 009,39	15 009,39
5/612000-002108	Eckberggasse		0,00	0,00	0,00	35 509,23	35 509,23
5/612000-002109	Englhartstraße		0,00	0,00	0,00	40 379,81	40 379,81
5/612000-002110	Hainischstraße		0,00	0,00	0,00	111 497,24	111 497,24
5/612000-002111	Huebnergasse		0,00	0,00	0,00	54 183,03	54 183,03
5/612000-002112	Kurze Gasse		0,00	0,00	0,00	28 233,29	28 233,29
5/612000-002114	Mozartgasse		0,00	0,00	0,00	23 985,63	23 985,63
5/612000-002115	Wehrgasse		0,00	0,00	0,00	19 931,79	19 931,79
5/612000-002116	Julius Veitschegger-Gasse		0,00	0,00	0,00	23 670,93	23 670,93
5/612000-002117	Langpartnergasse		0,00	0,00	0,00	21 698,28	21 698,28
5/612000-002118	Bürgerwiesenstraße		0,00	0,00	0,00	320 153,40	320 153,40
5/612000-002119	Weißbach Aufschließungsstraße		0,00	0,00	0,00	22 075,62	22 075,62
5/612000-002120	Korgasse		11 326,35	48 000,00	-36 673,65	72 750,00	84 076,35
5/612000-002121	Instandsetzung Fahrbahn Hauptstraße/Sparkassenplatz		13 841,50	13 800,00	41,50	397 521,24	411 362,74
5/612000-002122	Präggasse		15 280,20	15 300,00	-19,80	285 791,38	301 071,58
5/612000-002123	Graf Walsegg-Gasse		47 816,34	60 000,00	-12 183,66	0,00	47 816,34
5/612000-002124	Emanuel Schreiber-Gasse		118 197,56	135 000,00	-16 802,44	0,00	118 197,56
5/612000-002125	Dr. Martin Luther-Straße		118 313,55	150 000,00	-31 686,45	0,00	118 313,55
5/612000-002126	Ing. Robert Dunz-Straße		53 116,37	66 000,00	-12 883,63	0,00	53 116,37
	Einzahlungen - Finanzierung - Mittelaufbringung		295 687,51	544 100,00	-248 412,49	1 667 069,83	1 962 757,34
	Mittel aus Geldfluss aus der operativen Gebarung		145 687,51	55 100,00	90 587,51	460 569,83	606 257,34
6/612000+829910	Zuführung für Vorhaben		0,00	0,00	0,00	440 169,83	440 169,83
6/612000+829911	Zuführung vom 87. VH FF Aue Heizungstausch		0,00	0,00	0,00	4 000,00	4 000,00
6/612000+829960	Sonstige Erträge		0,00	0,00	0,00	16 400,00	16 400,00
6/612000+899000	Entnahmen aus Verrechnungsrücklagen zwischen operativer Gebarung und Projekten		145 687,51	55 100,00	90 587,51	0,00	145 687,51
	Bedarfszuweisungen/KTZ		150 000,00	250 000,00	-100 000,00	710 000,00	860 000,00
6/612000+871000	Kapitaltransfers aus Gemeinde-Bedarfszuweisungsmittel		150 000,00	250 000,00	-100 000,00	710 000,00	860 000,00
	Haushaltsrücklagen/Zahlungsmittelreserven		0,00	0,00	0,00	218 000,00	218 000,00
6/612000+895001	Entnahmen von allgemeinen Haushaltsrücklagen		0,00	0,00	0,00	218 000,00	218 000,00

Vorhaben	Vorhabensbezeichnung		RA 2024	VA 2024	RA - VA	RA Vorjahre	RA Gesamt
Konto	Bezeichnung						
Sonstige Kapitaltransfers und Subventionen			0,00	0,00	0,00	278 500,00	278 500,00
6/612000+300000	Kapitaltransfers von Bund, Bundesfonds und Bundeskammern (KIG 2020)		0,00	0,00	0,00	278 500,00	278 500,00
Darlehen/Innere Darlehen			0,00	239 000,00	-239 000,00	0,00	0,00
7017/15	VH Straßenbau 2024		0,00	239 000,00	-239 000,00	0,00	0,00
Finanzierungsleasing			0,00	0,00	0,00	0,00	0,00
Veräußerung langfristiges Vermögen und sonstiges			0,00	0,00	0,00	0,00	0,00
Finanzierungsergebnis 1000006			-100 000,00	0,00	-100 000,00	0,00	-100 000,00
offene Verbindlichkeiten			0,00				
offene Forderungen			0,00				

Vorhaben	Vorhabensbezeichnung		RA 2024	VA 2024	RA - VA	RA Vorjahre	RA Gesamt
Konto	Bezeichnung						
1000009	9. Vh. WVA - Erweiterung (2020 bis 9999)						
	Auszahlungen - Investitionen - Mittelverwendung		651 517,12	625 400,00	26 117,12	679 101,89	1 330 619,01
	Anschaffungs- oder Herstellungskosten		651 517,12	625 400,00	26 117,12	679 101,89	1 330 619,01
	5/850000-004000 Hausanschlüsse		0,00	10 000,00	-10 000,00	34 014,39	34 014,39
	5/850000-004020 Wasserleitung Forstgartenstraße - Wr. Straße		0,00	0,00	0,00	70 582,54	70 582,54
	5/850000-004030 Wasserleitung Aue Klammerweg		0,00	0,00	0,00	55 654,94	55 654,94
	5/850000-004050 Anschlüsse Bauplätze Bahnhofstraße		0,00	0,00	0,00	15 162,18	15 162,18
	5/850000-004100 Baukosten WVA BA 21 Bürgerwiese		0,00	0,00	0,00	191 869,88	191 869,88
	5/850000-004200 WVA BA 22 Eichberg, Rosengasse, Semmeringstraße, Kreuzacker, Siedlaustraße		651 517,12	615 400,00	36 117,12	311 817,96	963 335,08
	Einzahlungen - Finanzierung - Mittelaufbringung		633 523,59	607 400,00	26 123,59	697 095,42	1 330 619,01
	Mittel aus Geldfluss aus der operativen Gebarung		0,00	0,00	0,00	351 598,77	351 598,77
	6/850000+829910 Zuführung für Vorhaben		0,00	0,00	0,00	7 228,52	7 228,52
	6/850000+829960 Sonstige Erträge		0,00	0,00	0,00	344 370,25	344 370,25
	Bedarfszuweisungen/KTZ		0,00	20 000,00	-20 000,00	1 022,00	1 022,00
	6/850000+301000 Kapitaltransfers von Ländern, Landesfonds und Landeskammern		0,00	20 000,00	-20 000,00	1 022,00	1 022,00
	Haushaltsrücklagen/Zahlungsmittelreserven		588 474,47	468 000,00	120 474,47	308 913,48	897 387,95
	6/850000+895001 Entnahmen von allgemeinen Haushaltsrücklagen		588 474,47	468 000,00	120 474,47	308 913,48	897 387,95
	Sonstige Kapitaltransfers und Subventionen		45 049,12	119 400,00	-74 350,88	35 561,17	80 610,29
	6/850000+300000 Kapitaltransfers von Bund, Bundesfonds und Bundeskammern (KIG 2023)		38 388,00	38 400,00	-12,00	0,00	38 388,00
	6/850000+300001 Kapitaltransfers von Bund, Bundesfonds und Bundeskammern (KPC)		0,00	80 000,00	-80 000,00	0,00	0,00
	6/850000+307001 Wasseranschlussabgabe f. VH		6 661,12	1 000,00	5 661,12	35 561,17	42 222,29
	Darlehen/Innere Darlehen		0,00	0,00	0,00	0,00	0,00
	Finanzierungsleasing		0,00	0,00	0,00	0,00	0,00
	Veräußerung langfristiges Vermögen und sonstiges		0,00	0,00	0,00	0,00	0,00
	Finanzierungsergebnis 1000009		-17 993,53	-18 000,00	6,47	17 993,53	0,00
	offene Verbindlichkeiten		0,00				
	offene Forderungen		0,00				

Vorhaben	Vorhabensbezeichnung		RA 2024	VA 2024	RA - VA	RA Vorjahre	RA Gesamt
Konto	Bezeichnung						
1000023	23. Vh. Sanierung Güterweg (2020 bis 9999)						
	Auszahlungen - Investitionen - Mittelverwendung		31 374,80	25 000,00	6 374,80	91 950,63	123 325,43
	Anschaffungs- oder Herstellungskosten		31 374,80	25 000,00	6 374,80	91 950,63	123 325,43
	5/710100-002312 Baukosten		31 374,80	25 000,00	6 374,80	91 950,63	123 325,43
	Einzahlungen - Finanzierung - Mittelaufbringung		31 374,80	25 000,00	6 374,80	91 950,63	123 325,43
	Mittel aus Geldfluss aus der operativen Gebarung		22 624,80	16 200,00	6 424,80	59 995,63	82 620,43
	6/710100+829910 Zuführung für Vorhaben		0,00	0,00	0,00	59 995,63	59 995,63
	6/710100+899000 Entnahmen aus Verrechnungsrücklagen zwischen operativer Gebarung und Projekten		22 624,80	16 200,00	6 424,80	0,00	22 624,80
	Bedarfszuweisungen/KTZ		8 750,00	8 800,00	-50,00	31 955,00	40 705,00
	6/710100+301001 Kapitaltransfers von Ländern, Landesfonds und Landeskammern		4 375,00	4 400,00	-25,00	15 977,50	20 352,50
	6/710100+871000 Kapitaltransfers aus Gemeinde-Bedarfszuweisungsmittel		4 375,00	4 400,00	-25,00	15 977,50	20 352,50
	Haushaltsrücklagen/Zahlungsmittelreserven		0,00	0,00	0,00	0,00	0,00
	Sonstige Kapitaltransfers und Subventionen		0,00	0,00	0,00	0,00	0,00
	Darlehen/Innere Darlehen		0,00	0,00	0,00	0,00	0,00
	Finanzierungsleasing		0,00	0,00	0,00	0,00	0,00
	Veräußerung langfristiges Vermögen und sonstiges		0,00	0,00	0,00	0,00	0,00
Finanzierungsergebnis 1000023			0,00	0,00	0,00	0,00	0,00
	offene Verbindlichkeiten		0,00				
	offene Forderungen		0,00				

Vorhaben	Vorhabensbezeichnung		RA 2024	VA 2024	RA - VA	RA Vorjahre	RA Gesamt
Konto	Bezeichnung						
1000051	51. Vh. Straßenbeleuchtung (2020 bis 9999)						
	Auszahlungen - Investitionen - Mittelverwendung		20 305,35	40 000,00	-19 694,65	141 127,73	161 433,08
	Anschaffungs- oder Herstellungskosten		20 305,35	40 000,00	-19 694,65	141 127,73	161 433,08
	5/520000-050000	Straßenbeleuchtung - Neuausbau	0,00	0,00	0,00	27 116,08	27 116,08
	5/816100-005000	Straßenbeleuchtung - Neuausbau	20 305,35	40 000,00	-19 694,65	114 011,65	134 317,00
	Einzahlungen - Finanzierung - Mittelaufbringung		60 572,54	80 300,00	-19 727,46	100 860,54	161 433,08
	Mittel aus Geldfluss aus der operativen Gebarung		25 066,54	38 600,00	-13 533,46	59 672,54	84 739,08
	6/520000+829910	Zuführung für Vorhaben	0,00	0,00	0,00	27 116,08	27 116,08
	6/816100+829910	Zuführung für Vorhaben	0,00	0,00	0,00	4 633,20	4 633,20
	6/816100+829911	Sonstige Erträge (Eigenleistung)	0,00	0,00	0,00	27 923,26	27 923,26
	6/816100+899000	Entnahmen aus Verrechnungsrücklagen zwischen operativer Gebarung und Projekten	25 066,54	38 600,00	-13 533,46	0,00	25 066,54
	Bedarfszuweisungen/KTZ		24 436,00	30 700,00	-6 264,00	3 888,00	28 324,00
	6/816100+301000	Förderung Ökomanagement NÖ	0,00	0,00	0,00	3 888,00	3 888,00
	6/816100+871000	Kapitaltransfers aus Gemeinde-Bedarfszuweisungsmittel f. energiesp. Maßnahmen	24 436,00	30 700,00	-6 264,00	0,00	24 436,00
	Haushaltsrücklagen/Zahlungsmittelreserven		0,00	0,00	0,00	0,00	0,00
	Sonstige Kapitaltransfers und Subventionen		11 070,00	11 000,00	70,00	37 300,00	48 370,00
	6/816100+300000	Kapitaltransfers von Bund, Bundesfonds und Bundeskammern (KIG 2023)	0,00	0,00	0,00	37 300,00	37 300,00
	6/816100+300100	Kapitaltransfers von Bund, Bundesfonds und Bundeskammern KPC	11 070,00	11 000,00	70,00	0,00	11 070,00
	Darlehen/Innere Darlehen		0,00	0,00	0,00	0,00	0,00
	Finanzierungsleasing		0,00	0,00	0,00	0,00	0,00
	Veräußerung langfristiges Vermögen und sonstiges		0,00	0,00	0,00	0,00	0,00
Finanzierungsergebnis 1000051			40 267,19	40 300,00	-32,81	-40 267,19	0,00
	offene Verbindlichkeiten		0,00				
	offene Forderungen		0,00				

Vorhaben	Vorhabensbezeichnung		RA 2024	VA 2024	RA - VA	RA Vorjahre	RA Gesamt
Konto	Bezeichnung						
1000075	75. Vh. Umbau Rüsthaus FF-Gloggnitz (2020 bis 2026)						
Erläuterungen zum Vorhaben:							
Beginn 2025							
Auszahlungen - Investitionen - Mittelverwendung			14 016,00	1 500 000,00	-1 485 984,00	438 872,43	452 888,43
Anschaffungs- oder Herstellungskosten			14 016,00	1 500 000,00	-1 485 984,00	438 872,43	452 888,43
5/163010-010000	Gebäude und Bauten		14 016,00	1 000 000,00	-985 984,00	41 272,43	55 288,43
5/163010-010100	Gebäude und Bauten-Eigenleistungen Feuerwehr		0,00	500 000,00	-500 000,00	0,00	0,00
5/163010-794001	Zuweisung an zweckgebundene Haushaltsrücklagen		0,00	0,00	0,00	56 000,00	56 000,00
5/163010-795001	Zuweisung an allgemeine Haushaltsrücklagen		0,00	0,00	0,00	341 600,00	341 600,00
Einzahlungen - Finanzierung - Mittelaufbringung			5 216,00	1 491 200,00	-1 485 984,00	447 672,43	452 888,43
Mittel aus Geldfluss aus der operativen Gebarung			0,00	0,00	0,00	443 926,39	443 926,39
6/163010+829910	Zuführung für Vorhaben		0,00	0,00	0,00	33 026,39	33 026,39
6/163010+829912	Zuführung vom VH USTRückverg. FF-Fahrzeuge FF Gloggnitz Stadt		0,00	0,00	0,00	6 000,00	6 000,00
6/163010+829960	Sonstige Erträge		0,00	0,00	0,00	404 900,00	404 900,00
Bedarfszuweisungen/KTZ			0,00	500 000,00	-500 000,00	0,00	0,00
6/163010+301200	Förderungen Land NÖ		0,00	400 000,00	-400 000,00	0,00	0,00
6/163010+871000	Kapitaltransfers aus Gemeinde-Bedarfszuweisungsmittel		0,00	100 000,00	-100 000,00	0,00	0,00
Haushaltsrücklagen/Zahlungsmittelreserven			5 216,00	491 200,00	-485 984,00	3 746,04	8 962,04
6/163010+895001	Entnahmen von allgemeinen Haushaltsrücklagen		5 216,00	491 200,00	-485 984,00	3 746,04	8 962,04
Sonstige Kapitaltransfers und Subventionen			0,00	60 000,00	-60 000,00	0,00	0,00
6/163010+303001	Beitrag FF Gloggnitz		0,00	60 000,00	-60 000,00	0,00	0,00
Darlehen/Innere Darlehen			0,00	440 000,00	-440 000,00	0,00	0,00
7017/16	75. VH Umbau Rüsthaus FF Gloggnitz-Stadt		0,00	440 000,00	-440 000,00	0,00	0,00
Finanzierungsleasing			0,00	0,00	0,00	0,00	0,00
Veräußerung langfristiges Vermögen und sonstiges			0,00	0,00	0,00	0,00	0,00
Finanzierungsergebnis 1000075			-8 800,00	-8 800,00	0,00	8 800,00	0,00
offene Verbindlichkeiten			0,00				
offene Forderungen			0,00				

Vorhaben	Vorhabensbezeichnung		RA 2024	VA 2024	RA - VA	RA Vorjahre	RA Gesamt
Konto	Bezeichnung						
1000081	81. Vh. Hochwasserschutz Auebach (2021 bis 2024)						
	Geplante Gesamtkosten:	280 000,00					
	Erläuterungen zum Vorhaben:						
	verschoben auf 2024						
	Auszahlungen - Investitionen - Mittelverwendung		0,00	50 000,00	-50 000,00	0,00	0,00
	Anschaffungs- oder Herstellungskosten		0,00	50 000,00	-50 000,00	0,00	0,00
	5/639002-050000	Sonderanlagen	0,00	50 000,00	-50 000,00	0,00	0,00
	Einzahlungen - Finanzierung - Mittelaufbringung		0,00	50 000,00	-50 000,00	0,00	0,00
	Mittel aus Geldfluss aus der operativen Gebarung		0,00	50 000,00	-50 000,00	0,00	0,00
	6/639002+899000	Entnahmen aus Verrechnungsrücklagen zwischen operativer Gebarung und Projekten	0,00	50 000,00	-50 000,00	0,00	0,00
	Bedarfszuweisungen/KTZ		0,00	0,00	0,00	0,00	0,00
	Haushaltsrücklagen/Zahlungsmittelreserven		0,00	0,00	0,00	0,00	0,00
	Sonstige Kapitaltransfers und Subventionen		0,00	0,00	0,00	0,00	0,00
	Darlehen/Innere Darlehen		0,00	0,00	0,00	0,00	0,00
	Finanzierungsleasing		0,00	0,00	0,00	0,00	0,00
	Veräußerung langfristiges Vermögen und sonstiges		0,00	0,00	0,00	0,00	0,00
	Finanzierungsergebnis 1000081		0,00	0,00	0,00	0,00	0,00
	offene Verbindlichkeiten		0,00				
	offene Forderungen		0,00				

Vorhaben	Vorhabensbezeichnung		RA 2024	VA 2024	RA - VA	RA Vorjahre	RA Gesamt
Konto	Bezeichnung						
1000091	91. VH Begegnungszone (2021 bis 2024)						
	Auszahlungen - Investitionen - Mittelverwendung		0,00	50 000,00	-50 000,00	35 804,00	35 804,00
	Anschaffungs- oder Herstellungskosten		0,00	50 000,00	-50 000,00	35 804,00	35 804,00
	5/612300-002000 Straßenbauten		0,00	50 000,00	-50 000,00	35 804,00	35 804,00
	Einzahlungen - Finanzierung - Mittelaufbringung		0,00	50 000,00	-50 000,00	35 804,00	35 804,00
	Mittel aus Geldfluss aus der operativen Gebarung		-7 800,00	43 000,00	-50 800,00	35 804,00	28 004,00
	5/612300-799000 Zuweisungen an Verrechnungsrücklagen zwischen operativer Gebarung und Projekten		-7 800,00	0,00	-7 800,00	0,00	-7 800,00
	6/612300+829910 Zuführung für Vorhaben		0,00	0,00	0,00	35 804,00	35 804,00
	6/612300+899000 Entnahmen aus Verrechnungsrücklagen zwischen operativer Gebarung und Projekten		0,00	43 000,00	-43 000,00	0,00	0,00
	Bedarfszuweisungen/KTZ		7 800,00	7 000,00	800,00	0,00	7 800,00
	6/612300+301000 Kapitaltransfers von Ländern, Landesfonds und Landeskammern		7 800,00	7 000,00	800,00	0,00	7 800,00
	Haushaltsrücklagen/Zahlungsmittelreserven		0,00	0,00	0,00	0,00	0,00
	Sonstige Kapitaltransfers und Subventionen		0,00	0,00	0,00	0,00	0,00
	Darlehen/Innere Darlehen		0,00	0,00	0,00	0,00	0,00
	Finanzierungsleasing		0,00	0,00	0,00	0,00	0,00
	Veräußerung langfristiges Vermögen und sonstiges		0,00	0,00	0,00	0,00	0,00
Finanzierungsergebnis 1000091			0,00	0,00	0,00	0,00	0,00
	offene Verbindlichkeiten		0,00				
	offene Forderungen		0,00				

Vorhaben	Vorhabensbezeichnung		RA 2024	VA 2024	RA - VA	RA Vorjahre	RA Gesamt
Konto	Bezeichnung						
1000093	93. VH Umbau Kindergartengruppen (2022 bis 2025)						
Erläuterungen zum Vorhaben:							
Start: 2024							
Auszahlungen - Investitionen - Mittelverwendung			177 490,19	300 000,00	-122 509,81	7 045,00	184 535,19
 Anschaffungs- oder Herstellungskosten			177 490,19	300 000,00	-122 509,81	7 045,00	184 535,19
5/240200-010000	Gebäude und Bauten		99 324,77	220 000,00	-120 675,23	7 045,00	106 369,77
5/240200-042000	Amts-, Betriebs- und Geschäftsausstattung		78 165,42	80 000,00	-1 834,58	0,00	78 165,42
Einzahlungen - Finanzierung - Mittelaufbringung			177 490,19	300 000,00	-122 509,81	7 045,00	184 535,19
 Mittel aus Geldfluss aus der operativen Gebarung			176 490,19	280 000,00	-103 509,81	7 045,00	183 535,19
6/240200+829910	Zuführung für Vorhaben		0,00	0,00	0,00	7 045,00	7 045,00
6/240200+899000	Entnahmen aus Verrechnungsrücklagen zwischen operativer Gebarung und Projekten		176 490,19	280 000,00	-103 509,81	0,00	176 490,19
 Bedarfszuweisungen/KTZ			0,00	20 000,00	-20 000,00	0,00	0,00
6/240200+301000	Dirketzuschuss Land NÖ Einrichtung		0,00	20 000,00	-20 000,00	0,00	0,00
 Haushaltsrücklagen/Zahlungsmittelreserven			0,00	0,00	0,00	0,00	0,00
 Sonstige Kapitaltransfers und Subventionen			1 000,00	0,00	1 000,00	0,00	1 000,00
6/240200+306000	Kapitaltransfers von Finanzunternehmen		1 000,00	0,00	1 000,00	0,00	1 000,00
 Darlehen/Innere Darlehen			0,00	0,00	0,00	0,00	0,00
 Finanzierungsleasing			0,00	0,00	0,00	0,00	0,00
 Veräußerung langfristiges Vermögen und sonstiges			0,00	0,00	0,00	0,00	0,00
Finanzierungsergebnis 1000093			0,00	0,00	0,00	0,00	0,00
offene Verbindlichkeiten			0,00				
offene Forderungen			0,00				

Vorhaben	Vorhabensbezeichnung		RA 2024	VA 2024	RA - VA	RA Vorjahre	RA Gesamt
Konto	Bezeichnung						
1000094	94. VH Photovoltaikanlage Bauhof (2022 bis 2024)						
	Geplante Gesamtkosten:	20 000,00					
	Erläuterungen zum Vorhaben:						
	Start: 2023						
	Auszahlungen - Investitionen - Mittelverwendung		614,53	600,00	14,53	44 279,88	44 894,41
	Anschaffungs- oder Herstellungskosten		614,53	600,00	14,53	44 279,88	44 894,41
	5/870000-010000 Gebäude und Bauten		614,53	600,00	14,53	44 279,88	44 894,41
	Einzahlungen - Finanzierung - Mittelaufbringung		614,53	600,00	14,53	44 279,88	44 894,41
	Mittel aus Geldfluss aus der operativen Gebarung		-7 121,47	-7 100,00	-21,47	21 557,88	14 436,41
	5/870000-799000 Zuweisungen an Verrechnungsrücklagen zwischen operativer Gebarung und Projekten		-7 121,47	-7 100,00	-21,47	0,00	-7 121,47
	6/870000+829910 Zuführung für Vorhaben		0,00	0,00	0,00	21 557,88	21 557,88
	Bedarfszuweisungen/KTZ		5 000,00	5 000,00	0,00	0,00	5 000,00
	6/870000+871000 Bedarfszuweisung Photovoltaik - Land NÖ		5 000,00	5 000,00	0,00	0,00	5 000,00
	Haushaltsrücklagen/Zahlungsmittelreserven		0,00	0,00	0,00	0,00	0,00
	Sonstige Kapitaltransfers und Subventionen		2 736,00	2 700,00	36,00	22 722,00	25 458,00
	6/870000+300000 Kapitaltransfers von Bund, Bundesfonds und Bundeskammern (KIG 2023)		0,00	0,00	0,00	22 722,00	22 722,00
	6/870000+300001 Kapitaltransfers von Bund, Bundesfonds und Bundeskammern (ÖMAG)		2 736,00	2 700,00	36,00	0,00	2 736,00
	Darlehen/Innere Darlehen		0,00	0,00	0,00	0,00	0,00
	Finanzierungsleasing		0,00	0,00	0,00	0,00	0,00
	Veräußerung langfristiges Vermögen und sonstiges		0,00	0,00	0,00	0,00	0,00
	Finanzierungsergebnis 1000094		0,00	0,00	0,00	0,00	0,00
	offene Verbindlichkeiten		0,00				
	offene Forderungen		0,00				

Vorhaben	Vorhabensbezeichnung		RA 2024	VA 2024	RA - VA	RA Vorjahre	RA Gesamt
Konto	Bezeichnung						
1000100	100.VH Sanierung Gemeindewohnhäuser (2023 bis 2027)						
	Geplante Gesamtkosten:	6 340 000,00					
	Erläuterungen zum Vorhaben:						
	2023: Dr. Martin Luther-Straße 3						
	2025: Schulgasse 7 und 7a						
	2026: Schulgasse 9 und 11						
	2027: Rosengasse 5						
	Auszahlungen - Investitionen - Mittelverwendung		0,00	0,00	0,00	1 069 383,98	1 069 383,98
	Anschaffungs- oder Herstellungskosten		0,00	0,00	0,00	1 069 383,98	1 069 383,98
	5/853004-010000 Gebäude und Bauten (Darlehensweitergabe SG Nk)		0,00	0,00	0,00	1 069 383,98	1 069 383,98
	Einzahlungen - Finanzierung - Mittelaufbringung		0,00	0,00	0,00	1 069 383,98	1 069 383,98
	Mittel aus Geldfluss aus der operativen Gebarung		0,00	0,00	0,00	0,00	0,00
	Bedarfszuweisungen/KTZ		0,00	0,00	0,00	0,00	0,00
	Haushaltsrücklagen/Zahlungsmittelreserven		0,00	0,00	0,00	0,00	0,00
	Sonstige Kapitaltransfers und Subventionen		0,00	0,00	0,00	0,00	0,00
	Darlehen/Innere Darlehen		0,00	0,00	0,00	1 069 383,98	1 069 383,98
	7009/2000126 Sanierung Dr. Martin Luther-Straße 3		0,00	0,00	0,00	1 069 383,98	1 069 383,98
	Finanzierungsleasing		0,00	0,00	0,00	0,00	0,00
	Veräußerung langfristiges Vermögen und sonstiges		0,00	0,00	0,00	0,00	0,00
	Finanzierungsergebnis 1000100		0,00	0,00	0,00	0,00	0,00
	offene Verbindlichkeiten		0,00				
	offene Forderungen		0,00				

Vorhaben	Vorhabensbezeichnung		RA 2024	VA 2024	RA - VA	RA Vorjahre	RA Gesamt
Konto	Bezeichnung						
1000103	103. VH Hochbehälter Hart (2024 bis 2026)						
	Geplante Gesamtkosten:	1 720 000,00					
	Auszahlungen - Investitionen - Mittelverwendung		0,00	20 000,00	-20 000,00	0,00	0,00
	Anschaffungs- oder Herstellungskosten		0,00	20 000,00	-20 000,00	0,00	0,00
	5/850001-004000	Wasser- und Abwasserbauten und -anlagen	0,00	20 000,00	-20 000,00	0,00	0,00
	Einzahlungen - Finanzierung - Mittelaufbringung		0,00	20 000,00	-20 000,00	0,00	0,00
	Mittel aus Geldfluss aus der operativen Gebarung		0,00	0,00	0,00	0,00	0,00
	Bedarfszuweisungen/KTZ		0,00	0,00	0,00	0,00	0,00
	Haushaltsrücklagen/Zahlungsmittelreserven		0,00	20 000,00	-20 000,00	0,00	0,00
	6/850001+894001	Entnahmen von zweckgebundenen Haushaltsrücklagen	0,00	20 000,00	-20 000,00	0,00	0,00
	Sonstige Kapitaltransfers und Subventionen		0,00	0,00	0,00	0,00	0,00
	Darlehen/Innere Darlehen		0,00	0,00	0,00	0,00	0,00
	Finanzierungsleasing		0,00	0,00	0,00	0,00	0,00
	Veräußerung langfristiges Vermögen und sonstiges		0,00	0,00	0,00	0,00	0,00
Finanzierungsergebnis 1000103			0,00	0,00	0,00	0,00	0,00
	offene Verbindlichkeiten		0,00				
	offene Forderungen		0,00				

Vorhaben	Vorhabensbezeichnung		RA 2024	VA 2024	RA - VA	RA Vorjahre	RA Gesamt
Konto	Bezeichnung						
1000104	104. VH Kindergarten NEU (2024 bis 2027)						
	Auszahlungen - Investitionen - Mittelverwendung		0,00	50 000,00	-50 000,00	0,00	0,00
	Anschaffungs- oder Herstellungskosten		0,00	50 000,00	-50 000,00	0,00	0,00
	5/240400-010000 Gebäude und Bauten		0,00	50 000,00	-50 000,00	0,00	0,00
	Einzahlungen - Finanzierung - Mittelaufbringung		0,00	50 000,00	-50 000,00	0,00	0,00
	Mittel aus Geldfluss aus der operativen Gebarung		0,00	0,00	0,00	0,00	0,00
	Bedarfszuweisungen/KTZ		0,00	0,00	0,00	0,00	0,00
	Haushaltsrücklagen/Zahlungsmittelreserven		0,00	50 000,00	-50 000,00	0,00	0,00
	6/240400+895001 Entnahmen von allgemeinen Haushaltsrücklagen		0,00	50 000,00	-50 000,00	0,00	0,00
	Sonstige Kapitaltransfers und Subventionen		0,00	0,00	0,00	0,00	0,00
	Darlehen/Innere Darlehen		0,00	0,00	0,00	0,00	0,00
	Finanzierungsleasing		0,00	0,00	0,00	0,00	0,00
	Veräußerung langfristiges Vermögen und sonstiges		0,00	0,00	0,00	0,00	0,00
Finanzierungsergebnis 1000104			0,00	0,00	0,00	0,00	0,00
	offene Verbindlichkeiten		0,00				
	offene Forderungen		0,00				

Vorhaben	Vorhabensbezeichnung		RA 2024	VA 2024	RA - VA	RA Vorjahre	RA Gesamt
Konto	Bezeichnung						
1000105	105. VH Krisenfeste WVA (2024 bis 2025)						
	Geplante Gesamtkosten:	136 100,00					
	Erläuterungen zum Vorhaben:						
	inkl. strategisches Konzept (€ 3.000,--) und Wanne und Überdachung (€ 6.700,--)						
	Auszahlungen - Investitionen - Mittelverwendung		47 442,10	136 100,00	-88 657,90	0,00	47 442,10
	Anschaffungs- oder Herstellungskosten		47 442,10	136 100,00	-88 657,90	0,00	47 442,10
	5/850005-010000 PV-Anlage		2 250,00	64 600,00	-62 350,00	0,00	2 250,00
	5/850005-020000 Stromaggregat		45 192,10	71 500,00	-26 307,90	0,00	45 192,10
	Einzahlungen - Finanzierung - Mittelaufbringung		47 442,10	136 100,00	-88 657,90	0,00	47 442,10
	Mittel aus Geldfluss aus der operativen Gebarung		0,00	0,00	0,00	0,00	0,00
	Bedarfszuweisungen/KTZ		0,00	40 800,00	-40 800,00	0,00	0,00
	6/850005+301001 Förderung Siedlungswasserwirtschaft		0,00	40 800,00	-40 800,00	0,00	0,00
	Haushaltsrücklagen/Zahlungsmittelreserven		24 942,10	72 800,00	-47 857,90	0,00	24 942,10
	6/850005+895001 Entnahmen von allgemeinen Haushaltsrücklagen		24 942,10	72 800,00	-47 857,90	0,00	24 942,10
	Sonstige Kapitaltransfers und Subventionen		22 500,00	22 500,00	0,00	0,00	22 500,00
	6/850005+300000 Kapitaltransfers von Bund, Bundesfonds und Bundeskammern (KIP 2023)		22 500,00	22 500,00	0,00	0,00	22 500,00
	Darlehen/Innere Darlehen		0,00	0,00	0,00	0,00	0,00
	Finanzierungsleasing		0,00	0,00	0,00	0,00	0,00
	Veräußerung langfristiges Vermögen und sonstiges		0,00	0,00	0,00	0,00	0,00
	Finanzierungsergebnis 1000105		0,00	0,00	0,00	0,00	0,00
	offene Verbindlichkeiten		0,00				
	offene Forderungen		0,00				

Vorhaben	Vorhabensbezeichnung		RA 2024	VA 2024	RA - VA	RA Vorjahre	RA Gesamt
Konto	Bezeichnung						
1000106	106. VH Naturbad PV-Anlage und Wärmepumpe (2024 bis 2024)						
	Auszahlungen - Investitionen - Mittelverwendung		211 465,36	215 000,00	-3 534,64	0,00	211 465,36
	Anschaffungs- oder Herstellungskosten		211 465,36	215 000,00	-3 534,64	0,00	211 465,36
	5/831006-010000 Gebäude und Bauten		211 465,36	215 000,00	-3 534,64	0,00	211 465,36
	Einzahlungen - Finanzierung - Mittelaufbringung		211 465,36	215 000,00	-3 534,64	0,00	211 465,36
	Mittel aus Geldfluss aus der operativen Gebarung		0,00	0,00	0,00	0,00	0,00
	Bedarfszuweisungen/KTZ		5 000,00	5 000,00	0,00	0,00	5 000,00
	6/831006+301000 Kapitaltransfers von Ländern, Landesfonds und Landeskammern		0,00	5 000,00	-5 000,00	0,00	0,00
	6/831006+871000 Kapitaltransfers aus Gemeinde-Bedarfszuweisungsmitteln		5 000,00	0,00	5 000,00	0,00	5 000,00
	Haushaltsrücklagen/Zahlungsmittelreserven		80 013,76	95 900,00	-15 886,24	0,00	80 013,76
	6/831006+895001 Entnahmen von allgemeinen Haushaltsrücklagen		80 013,76	95 900,00	-15 886,24	0,00	80 013,76
	Sonstige Kapitaltransfers und Subventionen		126 451,60	114 100,00	12 351,60	0,00	126 451,60
	6/831006+300000 Kapitaltransfers von Bund, Bundesfonds und Bundeskammern (KIP 2023)		91 150,00	91 200,00	-50,00	0,00	91 150,00
	6/831006+300001 Kapitaltransfers von Bund, Bundesfonds und Bundeskammern (KPC)		28 350,00	21 900,00	6 450,00	0,00	28 350,00
	6/831006+300100 Kapitaltransfers von Bund, Bundesfonds und Bundeskammern (ÖMAG)		6 951,60	1 000,00	5 951,60	0,00	6 951,60
	Darlehen/Innere Darlehen		0,00	0,00	0,00	0,00	0,00
	Finanzierungsleasing		0,00	0,00	0,00	0,00	0,00
	Veräußerung langfristiges Vermögen und sonstiges		0,00	0,00	0,00	0,00	0,00
Finanzierungsergebnis 1000106			0,00	0,00	0,00	0,00	0,00
	offene Verbindlichkeiten		0,00				
	offene Forderungen		0,00				

Vorhaben	Vorhabensbezeichnung		RA 2024	VA 2024	RA - VA	RA Vorjahre	RA Gesamt
Konto	Bezeichnung						
1000107	107. VH (Vor)projekt Silbersberg (2024 bis 2026)						
	Auszahlungen - Investitionen - Mittelverwendung		0,00	25 000,00	-25 000,00	0,00	0,00
	Anschaffungs- oder Herstellungskosten		0,00	25 000,00	-25 000,00	0,00	0,00
	5/179002-280000	Geleistete Anzahlungen für Anlagen	0,00	25 000,00	-25 000,00	0,00	0,00
	Einzahlungen - Finanzierung - Mittelaufbringung		0,00	25 000,00	-25 000,00	0,00	0,00
	Mittel aus Geldfluss aus der operativen Gebarung		0,00	25 000,00	-25 000,00	0,00	0,00
	6/179002+899000	Entnahmen aus Verrechnungsrücklagen zwischen operativer Gebarung und Projekten	0,00	25 000,00	-25 000,00	0,00	0,00
	Bedarfszuweisungen/KTZ		0,00	0,00	0,00	0,00	0,00
	Haushaltsrücklagen/Zahlungsmittelreserven		0,00	0,00	0,00	0,00	0,00
	Sonstige Kapitaltransfers und Subventionen		0,00	0,00	0,00	0,00	0,00
	Darlehen/Innere Darlehen		0,00	0,00	0,00	0,00	0,00
	Finanzierungsleasing		0,00	0,00	0,00	0,00	0,00
	Veräußerung langfristiges Vermögen und sonstiges		0,00	0,00	0,00	0,00	0,00
Finanzierungsergebnis 1000107			0,00	0,00	0,00	0,00	0,00
	offene Verbindlichkeiten		0,00				
	offene Forderungen		0,00				

Vorhaben	Vorhabensbezeichnung		RA 2024	VA 2024	RA - VA	RA Vorjahre	RA Gesamt
Konto	Bezeichnung						
1000108	108. VH PV-Anlage Schulzentrum Gloggnitz (2024 bis 2025)						
Geplante Gesamtkosten:	227 000,00						
Auszahlungen - Investitionen - Mittelverwendung			194 425,39	189 200,00	5 225,39	0,00	194 425,39
Anschaffungs- oder Herstellungskosten			194 425,39	189 200,00	5 225,39	0,00	194 425,39
5/215001-010000	Gebäude und Bauten		194 425,39	189 200,00	5 225,39	0,00	194 425,39
Einzahlungen - Finanzierung - Mittelaufbringung			194 425,39	189 200,00	5 225,39	0,00	194 425,39
Mittel aus Geldfluss aus der operativen Gebarung			0,00	0,00	0,00	0,00	0,00
Bedarfszuweisungen/KTZ			0,00	0,00	0,00	0,00	0,00
Haushaltsrücklagen/Zahlungsmittelreserven			100 821,79	95 600,00	5 221,79	0,00	100 821,79
6/215001+895001	Entnahmen von allgemeinen Haushaltsrücklagen		100 821,79	95 600,00	5 221,79	0,00	100 821,79
Sonstige Kapitaltransfers und Subventionen			93 603,60	93 600,00	3,60	0,00	93 603,60
6/215001+300000	Kapitaltransfers von Bund, Bundesfonds und Bundeskammern KIP 2023		93 603,60	93 600,00	3,60	0,00	93 603,60
Darlehen/Innere Darlehen			0,00	0,00	0,00	0,00	0,00
Finanzierungsleasing			0,00	0,00	0,00	0,00	0,00
Veräußerung langfristiges Vermögen und sonstiges			0,00	0,00	0,00	0,00	0,00
Finanzierungsergebnis 1000108			0,00	0,00	0,00	0,00	0,00
offene Verbindlichkeiten			0,00				
offene Forderungen			0,00				

Vorhaben	Vorhabensbezeichnung		RA 2024	VA 2024	RA - VA	RA Vorjahre	RA Gesamt
Konto	Bezeichnung						
1000109	109. VH PV-Anlage FF-Aue (2024 bis 2024)						
	Auszahlungen - Investitionen - Mittelverwendung		29 172,54	30 500,00	-1 327,46	0,00	29 172,54
	Anschaffungs- oder Herstellungskosten		29 172,54	30 500,00	-1 327,46	0,00	29 172,54
	5/163018-010000 Gebäude und Bauten		29 172,54	30 500,00	-1 327,46	0,00	29 172,54
	Einzahlungen - Finanzierung - Mittelaufbringung		29 172,54	30 500,00	-1 327,46	0,00	29 172,54
	Mittel aus Geldfluss aus der operativen Gebarung		0,00	0,00	0,00	0,00	0,00
	Bedarfszuweisungen/KTZ		5 000,00	5 000,00	0,00	0,00	5 000,00
	6/163018+871000 Kapitaltransfers aus Gemeinde-Bedarfszuweisungsmitteln		5 000,00	5 000,00	0,00	0,00	5 000,00
	Haushaltsrücklagen/Zahlungsmittelreserven		24 172,54	23 500,00	672,54	0,00	24 172,54
	6/163018+895001 Entnahmen von allgemeinen Haushaltsrücklagen		24 172,54	23 500,00	672,54	0,00	24 172,54
	Sonstige Kapitaltransfers und Subventionen		0,00	2 000,00	-2 000,00	0,00	0,00
	6/163018+300000 Kapitaltransfers von Bund, Bundesfonds und Bundeskammern (ÖMAG)		0,00	2 000,00	-2 000,00	0,00	0,00
	Darlehen/Innere Darlehen		0,00	0,00	0,00	0,00	0,00
	Finanzierungsleasing		0,00	0,00	0,00	0,00	0,00
	Veräußerung langfristiges Vermögen und sonstiges		0,00	0,00	0,00	0,00	0,00
Finanzierungsergebnis 1000109			0,00	0,00	0,00	0,00	0,00
	offene Verbindlichkeiten		0,00				
	offene Forderungen		0,00				

Salden Finanzierungsergebnisse		RA 2024	VA 2024	RA - VA	RA Vorjahre	RA Gesamt
1000001	1. Vh. Kanalbau (2020 bis 9999)					
	Auszahlungen - Investitionen - Mittelverwendung	88 427,62	100 000,00	-11 572,38	1 797 259,17	1 885 686,79
	Einzahlungen - Finanzierung - Mittelherkunft	88 427,62	100 000,00	-11 572,38	1 797 259,17	1 885 686,79
		0,00	0,00	0,00	0,00	0,00
	offene Verbindlichkeiten	0,00				
	offene Forderungen	0,00				
1000006	6. Vh. Straßenbau und Brückenbau (2020 bis 9999)					
	Auszahlungen - Investitionen - Mittelverwendung	395 687,51	544 100,00	-148 412,49	1 667 069,83	2 062 757,34
	Einzahlungen - Finanzierung - Mittelherkunft	295 687,51	544 100,00	-248 412,49	1 667 069,83	1 962 757,34
		-100 000,00	0,00	-100 000,00	0,00	-100 000,00
	offene Verbindlichkeiten	0,00				
	offene Forderungen	0,00				
1000009	9. Vh. WVA - Erweiterung (2020 bis 9999)					
	Auszahlungen - Investitionen - Mittelverwendung	651 517,12	625 400,00	26 117,12	679 101,89	1 330 619,01
	Einzahlungen - Finanzierung - Mittelherkunft	633 523,59	607 400,00	26 123,59	697 095,42	1 330 619,01
		-17 993,53	-18 000,00	6,47	17 993,53	0,00
	offene Verbindlichkeiten	0,00				
	offene Forderungen	0,00				
1000023	23. Vh. Sanierung Güterweg (2020 bis 9999)					
	Auszahlungen - Investitionen - Mittelverwendung	31 374,80	25 000,00	6 374,80	91 950,63	123 325,43
	Einzahlungen - Finanzierung - Mittelherkunft	31 374,80	25 000,00	6 374,80	91 950,63	123 325,43
		0,00	0,00	0,00	0,00	0,00
	offene Verbindlichkeiten	0,00				
	offene Forderungen	0,00				
1000051	51. Vh. Straßenbeleuchtung (2020 bis 9999)					
	Auszahlungen - Investitionen - Mittelverwendung	20 305,35	40 000,00	-19 694,65	141 127,73	161 433,08
	Einzahlungen - Finanzierung - Mittelherkunft	60 572,54	80 300,00	-19 727,46	100 860,54	161 433,08
		40 267,19	40 300,00	-32,81	-40 267,19	0,00
	offene Verbindlichkeiten	0,00				
	offene Forderungen	0,00				
1000075	75. Vh. Umbau Rüsthaus FF-Gloggnitz (2020 bis 2026)					
	Auszahlungen - Investitionen - Mittelverwendung	14 016,00	1 500 000,00	-1 485 984,00	438 872,43	452 888,43
	Einzahlungen - Finanzierung - Mittelherkunft	5 216,00	1 491 200,00	-1 485 984,00	447 672,43	452 888,43
		-8 800,00	-8 800,00	0,00	8 800,00	0,00
	offene Verbindlichkeiten	0,00				
	offene Forderungen	0,00				

Salden Finanzierungsergebnisse		RA 2024	VA 2024	RA - VA	RA Vorjahre	RA Gesamt
1000081	81. Vh. Hochwasserschutz Auebach (2021 bis 2024)					
	Auszahlungen - Investitionen - Mittelverwendung	0,00	50 000,00	-50 000,00	0,00	0,00
	Einzahlungen - Finanzierung - Mittelherkunft	0,00	50 000,00	-50 000,00	0,00	0,00
		0,00	0,00	0,00	0,00	0,00
	offene Verbindlichkeiten	0,00				
	offene Forderungen	0,00				
1000091	91. VH Begegnungszone (2021 bis 2024)					
	Auszahlungen - Investitionen - Mittelverwendung	0,00	50 000,00	-50 000,00	35 804,00	35 804,00
	Einzahlungen - Finanzierung - Mittelherkunft	0,00	50 000,00	-50 000,00	35 804,00	35 804,00
		0,00	0,00	0,00	0,00	0,00
	offene Verbindlichkeiten	0,00				
	offene Forderungen	0,00				
1000093	93. VH Umbau Kindergartengruppen (2022 bis 2025)					
	Auszahlungen - Investitionen - Mittelverwendung	177 490,19	300 000,00	-122 509,81	7 045,00	184 535,19
	Einzahlungen - Finanzierung - Mittelherkunft	177 490,19	300 000,00	-122 509,81	7 045,00	184 535,19
		0,00	0,00	0,00	0,00	0,00
	offene Verbindlichkeiten	0,00				
	offene Forderungen	0,00				
1000094	94. VH Photovoltaikanlage Bauhof (2022 bis 2024)					
	Auszahlungen - Investitionen - Mittelverwendung	614,53	600,00	14,53	44 279,88	44 894,41
	Einzahlungen - Finanzierung - Mittelherkunft	614,53	600,00	14,53	44 279,88	44 894,41
		0,00	0,00	0,00	0,00	0,00
	offene Verbindlichkeiten	0,00				
	offene Forderungen	0,00				
1000100	100.VH Sanierung Gemeindewohnhäuser (2023 bis 2027)					
	Auszahlungen - Investitionen - Mittelverwendung	0,00	0,00	0,00	1 069 383,98	1 069 383,98
	Einzahlungen - Finanzierung - Mittelherkunft	0,00	0,00	0,00	1 069 383,98	1 069 383,98
		0,00	0,00	0,00	0,00	0,00
	offene Verbindlichkeiten	0,00				
	offene Forderungen	0,00				
1000103	103. VH Hochbehälter Hart (2024 bis 2026)					
	Auszahlungen - Investitionen - Mittelverwendung	0,00	20 000,00	-20 000,00	0,00	0,00
	Einzahlungen - Finanzierung - Mittelherkunft	0,00	20 000,00	-20 000,00	0,00	0,00
		0,00	0,00	0,00	0,00	0,00
	offene Verbindlichkeiten	0,00				
	offene Forderungen	0,00				

Salden Finanzierungsergebnisse		RA 2024	VA 2024	RA - VA	RA Vorjahre	RA Gesamt
1000104	104. VH Kindergarten NEU (2024 bis 2027)					
	Auszahlungen - Investitionen - Mittelverwendung	0,00	50 000,00	-50 000,00	0,00	0,00
	Einzahlungen - Finanzierung - Mittelherkunft	0,00	50 000,00	-50 000,00	0,00	0,00
		0,00	0,00	0,00	0,00	0,00
	offene Verbindlichkeiten	0,00				
	offene Forderungen	0,00				
1000105	105. VH Krisenfeste WVA (2024 bis 2025)					
	Auszahlungen - Investitionen - Mittelverwendung	47 442,10	136 100,00	-88 657,90	0,00	47 442,10
	Einzahlungen - Finanzierung - Mittelherkunft	47 442,10	136 100,00	-88 657,90	0,00	47 442,10
		0,00	0,00	0,00	0,00	0,00
	offene Verbindlichkeiten	0,00				
	offene Forderungen	0,00				
1000106	106. VH Naturbad PV-Anlage und Wärmepumpe (2024 bis 2024)					
	Auszahlungen - Investitionen - Mittelverwendung	211 465,36	215 000,00	-3 534,64	0,00	211 465,36
	Einzahlungen - Finanzierung - Mittelherkunft	211 465,36	215 000,00	-3 534,64	0,00	211 465,36
		0,00	0,00	0,00	0,00	0,00
	offene Verbindlichkeiten	0,00				
	offene Forderungen	0,00				
1000107	107. VH (Vor)projekt Silbersberg (2024 bis 2026)					
	Auszahlungen - Investitionen - Mittelverwendung	0,00	25 000,00	-25 000,00	0,00	0,00
	Einzahlungen - Finanzierung - Mittelherkunft	0,00	25 000,00	-25 000,00	0,00	0,00
		0,00	0,00	0,00	0,00	0,00
	offene Verbindlichkeiten	0,00				
	offene Forderungen	0,00				
1000108	108. VH PV-Anlage Schulzentrum Gloggnitz (2024 bis 2025)					
	Auszahlungen - Investitionen - Mittelverwendung	194 425,39	189 200,00	5 225,39	0,00	194 425,39
	Einzahlungen - Finanzierung - Mittelherkunft	194 425,39	189 200,00	5 225,39	0,00	194 425,39
		0,00	0,00	0,00	0,00	0,00
	offene Verbindlichkeiten	0,00				
	offene Forderungen	0,00				

Salden Finanzierungsergebnisse		RA 2024	VA 2024	RA - VA	RA Vorjahre	RA Gesamt
1000109	109. VH PV-Anlage FF-Aue (2024 bis 2024)					
	Auszahlungen - Investitionen - Mittelverwendung	29 172,54	30 500,00	-1 327,46	0,00	29 172,54
	Einzahlungen - Finanzierung - Mittelherkunft	29 172,54	30 500,00	-1 327,46	0,00	29 172,54
		0,00	0,00	0,00	0,00	0,00
	offene Verbindlichkeiten	0,00				
	offene Forderungen	0,00				
Saldo Investive Einzelvorhaben		-86 526,34	13 500,00	-100 026,34	-13 473,66	-100 000,00
	offene Verbindlichkeiten	0,00				
	offene Forderungen	0,00				
Saldo der gesamten Investitionstätigkeit		-86 526,34	13 500,00	-100 026,34	-13 473,66	-100 000,00
	offene Verbindlichkeiten	0,00				
	offene Forderungen	0,00				

Nachweis der sonstigen Investitionen (nur VC 2)

Vorhaben	Vorhabensbezeichnung		RA 2024	VA 2024	RA - VA	RA 2023
Konto	Bezeichnung					
2001000	Sonstige Investitionen (2020 bis 2999)					
	Auszahlungen - Investitionen - Mittelverwendung		301 660,79	455 100,00	-153 439,21	1 429 336,03
	Anschaffungs- oder Herstellungskosten		301 660,79	455 100,00	-153 439,21	1 429 336,03
1/010000-042600	Geschäftsausstattung (EDV)		17 950,21	32 500,00	-14 549,79	97 986,97
1/029000-042000	Amtsausstattung (groß)		9 529,51	10 100,00	-570,49	1 083,00
1/031000-070000	Flächenwidmungsplan		5 384,64	15 000,00	-9 615,36	20 301,78
1/179000-020000	Maschinen und maschinelle Anlagen		2 086,80	15 000,00	-12 913,20	4 546,15
1/240000-042100	Betriebsausstattung		0,00	4 000,00	-4 000,00	14 107,28
1/240100-042100	Betriebsausstattung		2 535,26	15 000,00	-12 464,74	9 585,50
1/262000-042000	Amts-, Betriebs- und Geschäftsausstattung		0,00	1 100,00	-1 100,00	0,00
1/320000-042100	Musikinstrumente + Zubehör		3 755,60	4 000,00	-244,40	2 845,82
1/381000-042000	Amts-, Betriebs- und Geschäftsausstattung		0,00	0,00	0,00	12 946,00
1/423000-040000	Fahrzeuge		0,00	0,00	0,00	33 790,00
1/510000-042000	Amts-, Betriebs- und Geschäftsausstattung		2 707,32	3 500,00	-792,68	0,00
1/770000-042100	Anschaffungen		2 750,10	3 000,00	-249,90	1 854,00
1/771100-042000	Amts-, Betriebs- und Geschäftsausstattung Bürgerbeteiligungsbüro		0,00	0,00	0,00	1 119,35
1/814000-040000	Fahrzeuge		0,00	0,00	0,00	351 117,74
1/814000-042100	Betriebsausstattung		0,00	1 000,00	-1 000,00	0,00
1/815000-040000	Fahrzeugankauf		0,00	0,00	0,00	58 200,00
1/815000-042100	Geräte		138 641,32	144 800,00	-6 158,68	25 207,63
1/816000-050000	Weihnachtsbeleuchtung		0,00	1 000,00	-1 000,00	1 224,82
1/817000-020000	Maschinen (Hubag)		0,00	0,00	0,00	6 509,40
1/817000-040000	Fahrzeuge		4 085,00	4 100,00	-15,00	0,00
1/817000-050000	Urnengrüfte/Baumbestattung		3 237,34	20 000,00	-16 762,66	0,00
1/820000-040000	Fahrzeuge		34 549,80	35 000,00	-450,20	402 456,70
1/820000-042100	Betriebsausstattung		6 752,40	9 700,00	-2 947,60	7 983,44
1/820000-042600	Geschäftsausstattung (EDV)		0,00	0,00	0,00	11 975,10
1/831000-042100	Betriebsausstattung		2 442,88	17 000,00	-14 557,12	854,00
1/831000-042600	Geschäftsausstattung (EDV)		3 009,56	3 500,00	-490,44	0,00
1/840000-001000	Ankauf Grundstücke		0,00	1 500,00	-1 500,00	0,00
1/850000-004000	Hydranten		5 653,17	6 000,00	-346,83	21 234,01
1/850000-004003	Div. Hausanschlüsse ohne VH		33 232,46	30 000,00	3 232,46	11 652,46
1/850000-042100	Betriebsausstattung		13 150,00	13 300,00	-150,00	48 880,45
1/850000-042200	Amts-, Betriebs- und Geschäftsausstattung (EDV)		0,00	10 000,00	-10 000,00	716,33
1/851000-004004	Div. Hausanschlüsse ohne VH		10 207,42	30 000,00	-19 792,58	10 745,44
1/852000-040000	Fahrzeugankauf Ankauf Müllwagen		0,00	0,00	0,00	219 470,29
1/899000-042000	Betriebsausstattung		0,00	25 000,00	-25 000,00	44 027,49
1/899000-050000	Außenbeleuchtung		0,00	0,00	0,00	6 914,88

Vorhaben	Vorhabensbezeichnung		RA 2024	VA 2024	RA - VA	RA 2023
Konto	Bezeichnung					
Finanzierungsergebnis 2001000			-301 660,79	-455 100,00	153 439,21	-1 429 336,03
	offene Verbindlichkeiten		0,00			
	offene Forderungen		0,00			

Nachweis Kundenforderungen

Konto	Bezeichnung	Saldo Brutto 31.12.2023	Saldo Brutto 31.12.2024	Netto	USt
	Nicht voranschlagswirksame Gebarung				
0/000000+360300	Bundesabgabe	315,90	404,30	404,30	0,00
0/000000+361100	NÖ Seuchenvorsorgeabgabe	525,28	456,07	456,07	0,00
	Summe Nicht voranschlagswirksame Gebarung	841,18	860,37	860,37	0,00
	020000 Rechtsamt				
2/020000+816200	Kostenersätze	674,70	2 145,60	2 145,60	0,00
	Summe 020000 Rechtsamt	674,70	2 145,60	2 145,60	0,00
	029000 Amtsgebäude				
2/029000+811000	Mieten Stadtsaal	200,00	0,00	0,00	0,00
	Summe 029000 Amtsgebäude	200,00	0,00	0,00	0,00
	240000 Kindergarten Prägasse				
2/240000+810000	Elternbeiträge	555,00	972,40	860,58	111,82
2/240000+810020	Elternbeiträge Nachmittagsbetreuung	361,00	432,00	382,27	49,73
2/240000+810200	Beitrag Essen	1 061,40	1 020,40	903,00	117,40
	Summe 240000 Kindergarten Prägasse	1 977,40	2 424,80	2 145,85	278,95
	240100 Kindergarten Zenzi-Hözl-Straße				
2/240100+810010	Elternbeiträge	1 390,40	1 620,00	1 433,70	186,30
2/240100+810030	Nachmittagsbetreuung	624,00	86,20	76,28	9,92
2/240100+810200	Beitrag Essen	1 885,40	2 523,40	2 233,04	290,36
	Summe 240100 Kindergarten Zenzi-Hözl-Straße	3 899,80	4 229,60	3 743,02	486,58
	270000 Volkshochschule				
2/270000+810100	Kursbeiträge	230,00	227,50	227,50	0,00
	Summe 270000 Volkshochschule	230,00	227,50	227,50	0,00
	320000 Ausbildung in Musik und darstellender Kunst				
2/320000+810100	Schulgeld	1 039,00	2 841,00	2 841,00	0,00
2/320000+829200	Leihgebühren	240,00	360,00	360,00	0,00
	Summe 320000 Ausbildung in Musik und darstellender Kunst	1 279,00	3 201,00	3 201,00	0,00
	423000 Essen auf Rädern				
2/423000+810500	Beitrag Zustellung + Speisen	697,28	10 819,46	9 835,84	983,62
	Summe 423000 Essen auf Rädern	697,28	10 819,46	9 835,84	983,62

Konto	Bezeichnung	Saldo Brutto 31.12.2023	Saldo Brutto 31.12.2024	Netto	USt
520000	Natur- und Landschaftsschutz				
2/520000+816200	Kostenersätze Stadtgarteln	50,00	50,00	50,00	0,00
	Summe 520000 Natur- und Landschaftsschutz	50,00	50,00	50,00	0,00
817000	Friedhöfe				
2/817000+852400	Grabstellengebühren	13 960,00	15 615,00	15 615,00	0,00
2/817000+852500	Beerdigungs u. Leichenhallengebühr	4 100,90	4 510,90	4 510,90	0,00
	Summe 817000 Friedhöfe	18 060,90	20 125,90	20 125,90	0,00
850000	Betriebe der Wasserversorgung				
2/850000+300000	Kapitaltransfers von Bund, Bundesfonds und Bundeskammern (KPC)	228 197,23	212 011,07	212 011,07	0,00
2/850000+307003	Wasseranschlussabgabe ohne VH	442,20	660,87	600,79	60,08
2/850000+852100	Bereitstellungsgebühr	2 247,70	1 888,79	1 716,92	171,87
2/850000+852200	Wasserbezugsgebühr	35 605,64	31 834,56	28 940,52	2 894,04
	Summe 850000 Betriebe der Wasserversorgung	266 492,77	246 395,29	243 269,30	3 125,99
851000	Betriebe der Abwasserbeseitigung				
2/851000+300000	Kapitaltransfers von Bund, Bundesfonds und Bundeskammern (KPC)	65 972,36	233 527,37	233 527,37	0,00
2/851000+307004	Kanaleinmündungsabgabe ohne VH	2 528,94	3 254,46	2 958,63	295,83
2/851000+852300	Kanalbenützungsgebühr	23 009,49	17 772,97	16 157,17	1 615,80
	Summe 851000 Betriebe der Abwasserbeseitigung	91 510,79	254 554,80	252 643,17	1 911,63
852000	Betriebe der Müllbeseitigung				
1/852000-722010	Zweckzuschuss Gebührenhaushalt 2024	0,00	-266,35	-266,35	0,00
2/852000+808000	Veräußerungen von Waren	33,60	0,00	0,00	0,00
2/852000+810000	Leistungserlöse	20,00	0,00	0,00	0,00
2/852000+852000	Abfallwirtschafts- Gebühr	8 853,23	8 280,11	7 527,31	752,80
2/852000+852010	Abfallwirtschafts- Abgabe	1 768,88	1 644,42	1 494,88	149,54
	Summe 852000 Betriebe der Müllbeseitigung	10 675,71	9 658,18	8 755,84	902,34
899000	Schloß-Betrieb				
2/899000+811090	Miete Wochenmarkt	58,20	0,60	0,50	0,10
	Summe 899000 Schloß-Betrieb	58,20	0,60	0,50	0,10
920000	Ausschließliche Gemeindeabgaben				
2/920000+830000	Grundsteuer A	55 418,77	61 840,09	61 840,09	0,00
2/920000+831000	Grundsteuer B	3 305,38	4 881,01	4 881,01	0,00
2/920000+832200	Stellplatzausgleichsabgabe	49 360,00	48 760,00	48 760,00	0,00

Rechnungsabschluss 2024
Nachweis Kundenforderungen

Stadtgemeinde Gloggnitz

Konto	Bezeichnung	Saldo Brutto	Saldo Brutto	Netto	USt
		31.12.2023	31.12.2024		
2/920000+833000	Kommunalsteuer	3 844,44	34 049,77	34 049,77	0,00
2/920000+837100	Vergnügungsabgabe	0,00	250,00	250,00	0,00
2/920000+838000	Hundeabgabe	323,26	330,32	330,32	0,00
2/920000+841000	Gebrauchsabgabe	155,26	0,00	0,00	0,00
2/920000+843000	Marktstandsgebühren	0,00	60,00	60,00	0,00
2/920000+849000	Nebenansprüche	1 759,39	2 231,66	2 231,66	0,00
2/920000+850000	Aufschliessungsbeitrag	0,00	12 748,76	12 748,76	0,00
2/920000+856000	Verwaltungsabgaben	541,90	1 697,11	1 697,11	0,00
2/920000+857000	Kommissionsgebühren	13,80	69,00	69,00	0,00
Summe 920000 Ausschließliche Gemeindeabgaben		114 722,20	166 917,72	166 917,72	0,00
Gesamt		Brutto	Brutto	Netto	USt
		31.12.2023	31.12.2024		
		511 369,93	721 610,82	713 921,61	7 689,21
		Einnahmen	721 877,17	714 187,96	7 689,21
		Ausgaben	-266,35	-266,35	0,00

Forderungen

Konto	Bezeichnung	Saldo lt. Konto	Saldo lt. Konto	Offen	Differenz
		31.12.2023	31.12.2024		
230000	Kurzfristige Forderungen aus Lieferungen und Leistungen	10 477,66	25 805,89	25 805,89	0,00
231000	Langfristige Forderungen aus Lieferungen und Leistungen	0,00	0,00	0,00	0,00
233000	Forderungen aus Abgaben	206 722,68	250 266,49	250 266,49	0,00
284000	Sonstige langfristige Forderungen	294 169,59	445 538,44	445 538,44	0,00
Summe		511 369,93	721 610,82	721 610,82	0,00

Forderungen nach Vorhabenscode

Konto	Bezeichnung	ohne			VUG	USt	Gesamt
		Vorhabenscode	mit Vorhabenscode 1	mit Vorhabencodes 2 - 5			
230000	Kurzfristige Forderungen aus Lieferungen und Leistungen	23 196,27	0,00	0,00	860,37	1 749,25	25 805,89
231000	Langfristige Forderungen aus Lieferungen und Leistungen	0,00	0,00	0,00	0,00	0,00	0,00
233000	Forderungen aus Abgaben	244 326,53	0,00	0,00	0,00	5 939,96	250 266,49
284000	Sonstige langfristige Forderungen	445 538,44	0,00	0,00	0,00	0,00	445 538,44
Summe		713 061,24	0,00	0,00	860,37	7 689,21	721 610,82

Nachweis Lieferantenverbindlichkeiten

Konto	Bezeichnung	Saldo Brutto 31.12.2023	Saldo Brutto 31.12.2024	Netto	USt
Nicht voranschlagswirksame Gebarung					
9/000000-270000	Vorsteuer	0,00	4 676,36	4 676,36	0,00
9/000000-368000	Jagdrecht	4 200,00	2 500,00	2 500,00	0,00
Summe Nicht voranschlagswirksame Gebarung		4 200,00	7 176,36	7 176,36	0,00
010000 Zentralamt					
1/010000-456000	Büromittel	0,00	441,40	419,33	22,07
1/010000-618000	Instandh. EDV (Wartungsverträge)	1 105,03	0,00	0,00	0,00
1/010000-630000	Postdienste	6 738,08	5 075,18	5 075,18	0,00
1/010000-631200	Kosten Internet	0,00	1 045,66	993,38	52,28
Summe 010000 Zentralamt		7 843,11	6 562,24	6 487,89	74,35
020000 Rechtsamt					
1/020000-640100	Beratungskosten	86,99	0,00	0,00	0,00
Summe 020000 Rechtsamt		86,99	0,00	0,00	0,00
029000 Amtsgebäude					
1/029000-400000	Geringwertige Wirtschaftsgüter des Anlagevermögens	610,79	0,00	0,00	0,00
1/029000-459000	Sonstige Verbrauchsgüter	29,90	215,71	204,92	10,79
1/029000-631000	Telekommunikationsdienste	0,00	167,30	158,94	8,36
1/029000-700200	Leasing Kopierer/Miete Datenschutzbehälter	8,80	0,00	0,00	0,00
Summe 029000 Amtsgebäude		649,49	383,01	363,86	19,15
094000 Gemeinschaftspflege					
1/094000-729100	Förderung d. Gemeinschaftspflege	331,60	0,00	0,00	0,00
Summe 094000 Gemeinschaftspflege		331,60	0,00	0,00	0,00
164000 Förderung der Brandbekämpfung und Brandverhütung					
1/164000-670000	Versicherungen	1 310,72	0,00	0,00	0,00
1/164000-729000	Sonstige Ausgaben	0,00	3 960,00	3 960,00	0,00
Summe 164000 Förderung der Brandbekämpfung und Brandverhütung		1 310,72	3 960,00	3 960,00	0,00
215000 Schulzentrum					
1/215000-614001	Instandhaltung Schule Keller	0,00	805,00	805,00	0,00
Summe 215000 Schulzentrum		0,00	805,00	805,00	0,00
240000 Kindergarten Prägasse					
1/240000-413100	Essen	1 120,48	653,71	594,28	59,43

Konto	Bezeichnung	Saldo Brutto 31.12.2023	Saldo Brutto 31.12.2024	Netto	USt
1/240000-459400	Beschäftigungsmaterial Gruppe 4	71,00	0,00	0,00	0,00
1/240000-631000	Telekommunikationsdienste	17,57	11,16	9,30	1,86
	Summe 240000 Kindergarten Prägasse	1 209,05	664,87	603,58	61,29
240100	Kindergarten Zenzi-Hözl-Straße				
1/240100-413100	Essen	1 690,07	1 902,47	1 729,52	172,95
1/240100-614200	Instandhaltung Gebäude	0,00	526,45	438,71	87,74
1/240100-631000	Telekommunikationsdienste	7,67	4,21	3,51	0,70
	Summe 240100 Kindergarten Zenzi-Hözl-Straße	1 697,74	2 433,13	2 171,74	261,39
262000	Sportplätze				
1/262000-670000	Versicherungen	2 491,07	0,00	0,00	0,00
1/262000-700100	Miete Gesellschaft Tribüne/Rasen	0,00	73,32	73,32	0,00
	Summe 262000 Sportplätze	2 491,07	73,32	73,32	0,00
264000	Eislaufplätze				
1/264000-631000	Telekommunikationsdienste	0,00	6,17	5,14	1,03
1/264000-700100	Betriebskosten	153,09	107,45	89,54	17,91
	Summe 264000 Eislaufplätze	153,09	113,62	94,68	18,94
270000	Volkshochschule				
1/270000-728000	Entgelte für sonstige Leistungen	1 280,00	0,00	0,00	0,00
	Summe 270000 Volkshochschule	1 280,00	0,00	0,00	0,00
320000	Ausbildung in Musik und darstellender Kunst				
1/320000-728002	Personalkostenersätze Fremdschulen	6 768,52	0,00	0,00	0,00
	Summe 320000 Ausbildung in Musik und darstellender Kunst	6 768,52	0,00	0,00	0,00
363000	Altstadterhaltung und Ortsbildpflege				
1/363000-420000	Bepflanzung	0,00	375,00	375,00	0,00
	Summe 363000 Altstadterhaltung und Ortsbildpflege	0,00	375,00	375,00	0,00
381000	Massnahmen der Kulturpflege				
1/381000-728000	Veranstaltungen	0,00	4 140,00	4 140,00	0,00
	Summe 381000 Massnahmen der Kulturpflege	0,00	4 140,00	4 140,00	0,00
419000	Sonstige Einrichtungen und Maßnahmen				
1/419000-768100	Freiwillige Zuwendungen	2 045,40	2 730,14	2 730,14	0,00
	Summe 419000 Sonstige Einrichtungen und Maßnahmen	2 045,40	2 730,14	2 730,14	0,00

Konto	Bezeichnung	Saldo Brutto 31.12.2023	Saldo Brutto 31.12.2024	Netto	USt
423000	Essen auf Rädern				
1/423000-413100	Essen Landespensionistenheim	5 662,10	0,00	0,00	0,00
	Summe 423000 Essen auf Rädern	5 662,10	0,00	0,00	0,00
510000	Medizinische Bereichsversorgung				
1/510000-728900	Honorar Ärzte	0,00	429,00	429,00	0,00
	Summe 510000 Medizinische Bereichsversorgung	0,00	429,00	429,00	0,00
581000	Maßnahmen der Veterinärmedizin				
1/581000-726000	Mitgliedsbeitrag Tierschutzverein	584,20	0,00	0,00	0,00
	Summe 581000 Maßnahmen der Veterinärmedizin	584,20	0,00	0,00	0,00
814000	Straßenreinigung				
1/814000-452000	Treibstoffe	244,34	242,54	242,54	0,00
	Summe 814000 Straßenreinigung	244,34	242,54	242,54	0,00
815000	Park- und Gartenanlagen, Kinderspielplätze				
1/815000-452000	Treibstoffe	505,02	363,74	363,74	0,00
1/815000-610000	Instandhaltung	180,80	1 865,62	1 865,62	0,00
	Summe 815000 Park- und Gartenanlagen, Kinderspielplätze	685,82	2 229,36	2 229,36	0,00
816000	Öffentliche Beleuchtung				
1/816000-619000	Instandhaltung	1 516,93	0,00	0,00	0,00
	Summe 816000 Öffentliche Beleuchtung	1 516,93	0,00	0,00	0,00
817000	Friedhöfe				
1/817000-402000	Werkzeuge	0,00	19,79	19,79	0,00
1/817000-452000	Treibstoffe	65,12	39,47	39,47	0,00
1/817000-613000	Instandhaltung der Anlagen	0,00	12 284,40	12 284,40	0,00
1/817000-728120	Entgelt Bestattung Neunkirchen	475,20	950,40	950,40	0,00
	Summe 817000 Friedhöfe	540,32	13 294,06	13 294,06	0,00
820000	Bauhof				
1/820000-402000	Werkzeuge	0,00	126,88	126,88	0,00
1/820000-452000	Treibstoffe	3 703,34	3 074,16	3 074,16	0,00
1/820000-710000	Öffentliche Abgaben, ohne Gebühren gemäß FAG	29,47	22,66	22,66	0,00
	Summe 820000 Bauhof	3 732,81	3 223,70	3 223,70	0,00

Konto	Bezeichnung	Saldo Brutto 31.12.2023	Saldo Brutto 31.12.2024	Netto	USt
831000	Freibad				
1/831000-631000	Telekommunikationsdienste	0,00	6,17	5,14	1,03
	Summe 831000 Freibad	0,00	6,17	5,14	1,03
850000	Betriebe der Wasserversorgung				
1/850000-402000	Werkzeuge	0,00	53,98	44,98	9,00
1/850000-452000	Treibstoffe Toyota	308,40	366,98	305,82	61,16
1/850000-614000	Instandhaltung von Gebäuden	252,20	0,00	0,00	0,00
	Summe 850000 Betriebe der Wasserversorgung	560,60	420,96	350,80	70,16
851000	Betriebe der Abwasserbeseitigung				
1/851000-631000	Telekommunikationsdienste	6,84	6,84	5,70	1,14
	Summe 851000 Betriebe der Abwasserbeseitigung	6,84	6,84	5,70	1,14
852000	Betriebe der Müllbeseitigung				
1/852000-400000	Geringwertige Wirtschaftsgüter (GWG)	1 320,00	13,58	12,35	1,23
1/852000-452000	Treibstoffe	2 063,50	1 545,54	1 287,95	257,59
1/852000-710000	Öffentliche Abgaben (Ausgaben), ohne Gebühren gemäß FAG	80,20	0,00	0,00	0,00
1/852000-728020	Sondermüllentsorgung	421,54	0,00	0,00	0,00
	Summe 852000 Betriebe der Müllbeseitigung	3 885,24	1 559,12	1 300,30	258,82
866000	Forstbetrieb				
1/866000-610000	Instandhaltung	0,00	2 400,00	2 400,00	0,00
	Summe 866000 Forstbetrieb	0,00	2 400,00	2 400,00	0,00
899000	Schloß-Betrieb				
1/899000-451000	Brennstoffe	0,00	2 679,47	2 371,21	308,26
1/899000-700100	Betriebskosten	30,79	33,22	27,68	5,54
	Summe 899000 Schloß-Betrieb	30,79	2 712,69	2 398,89	313,80
	Gesamt	Brutto	Brutto	Netto	USt
		31.12.2023	31.12.2024		
		47 516,77	55 941,13	54 861,06	1 080,07
		Ausgaben	55 941,13	54 861,06	1 080,07
		Einnahmen	0,00	0,00	0,00

Verbindlichkeiten

Konto	Bezeichnung	Saldo lt. Konto	Saldo lt. Konto	Offen	Differenz
		31.12.2023	31.12.2024		
331000	Kurzfristige Verbindlichkeiten aus Lieferungen und Leistungen	47 516,77	55 941,13	55 941,13	0,00
332000	Langfristige Verbindlichkeiten aus Lieferungen und Leistungen	0,00	0,00	0,00	0,00
333000	Kurzfristige Verbindlichkeiten aus Abgaben	0,00	0,00	0,00	0,00
Summe		47 516,77	55 941,13	55 941,13	0,00

Verbindlichkeiten nach Vorhabenscode

Konto	Bezeichnung	ohne	mit	mit Vorhabencodes 2 - 5	VUG	USt	Gesamt
		Vorhabenscode	Vorhabenscode 1				
331000	Kurzfristige Verbindlichkeiten aus Lieferungen und Leistungen	47 684,70	0,00	0,00	7 176,36	1 080,07	55 941,13
332000	Langfristige Verbindlichkeiten aus Lieferungen und Leistungen	0,00	0,00	0,00	0,00	0,00	0,00
333000	Kurzfristige Verbindlichkeiten aus Abgaben	0,00	0,00	0,00	0,00	0,00	0,00
Summe		47 684,70	0,00	0,00	7 176,36	1 080,07	55 941,13

Nachweis über Transferzahlungen (Anlage 6a)

Haushaltskonto	Bezeichnung Ansatz	Bezeichnung Post	Summe Einzahlungen	Summe Auszahlungen
Transferzahlungen von/an Bund, Bundesfonds, Bundeskammern				
Gesamtsumme Transferzahlungen von/an Bund, Bundesfonds, Bundeskammern			1 467 678,31	0,00
Summe Kapitaltransfers			1 350 066,24	0,00
Summe Transfers			117 612,07	0,00
2/817000+300000	Friedhöfe	Kapitaltransfers von Bund, Bundesfonds und Bundeskammern (KIP 2023)	2 042,50	
2/817000+300001	Friedhöfe	Kapitaltransfers von Bund klimaaktiv	850,00	
2/820000+300000	Bauhof	Kapitaltransfers von Bund, Bundesfonds und Bundeskammern (KIG 2023)	17 274,90	
2/820000+300001	Bauhof	Kapitaltransfers von Bund, Bundesfonds und Bundeskammern (KPC)	4 000,00	
2/850000+300000	Betriebe der Wasserversorgung	Kapitaltransfers von Bund, Bundesfonds und Bundeskammern (KPC)	16 186,16	
2/850000+860101	Betriebe der Wasserversorgung	Transfers von Bund, Bundesfonds und Bundeskammern (KPC)	5 231,64	
2/851000+300000	Betriebe der Abwasserbeseitigung	Kapitaltransfers von Bund, Bundesfonds und Bundeskammern (KPC)	20 044,99	
2/851000+300001	Betriebe der Abwasserbeseitigung	Kapitaltransfers von Bund, Bundesfonds und Bundeskammern (KPC Investitionszuschuss)	6 010,49	
2/851000+860101	Betriebe der Abwasserbeseitigung	Transfers von Bund, Bundesfonds und Bundeskammern (KPC)	10 130,43	
2/899000+860000	Schloß-Betrieb	Transfers von Bund, Bundesfonds und Bundeskammern	48 870,00	
2/941000+860000	Sonstige Finanzzuweisungen nach dem FAG	Laufende Transferzahlungen von Bund und Bundesfonds	53 380,00	
6/215001+300000	108. VH PV-Anlage Schulzentrum Gloggnitz	Kapitaltransfers von Bund, Bundesfonds und Bundeskammern KIP 2023	93 603,60	
6/633000+300000	Wildbachverbauung	Bundesförderung Buchbachgraben Gerinne	988 908,00	
6/816100+300100	Straßenbeleuchtung	Kapitaltransfers von Bund, Bundesfonds und Bundeskammern KPC	11 070,00	
6/831006+300000	106. VH Naturbad PV- Anlage und Wärmepumpe	Kapitaltransfers von Bund, Bundesfonds und Bundeskammern (KIP 2023)	91 150,00	
6/831006+300001	106. VH Naturbad PV- Anlage und Wärmepumpe	Kapitaltransfers von Bund, Bundesfonds und Bundeskammern (KPC)	28 350,00	
6/831006+300100	106. VH Naturbad PV- Anlage und Wärmepumpe	Kapitaltransfers von Bund, Bundesfonds und Bundeskammern (ÖMAG)	6 951,60	
6/850000+300000	Betriebe der Wasserversorgung	Kapitaltransfers von Bund, Bundesfonds und Bundeskammern (KIG 2023)	38 388,00	
6/850005+300000	105. VH Krisenfeste WVA	Kapitaltransfers von Bund, Bundesfonds und Bundeskammern (KIP 2023)	22 500,00	
6/870000+300001	Photovoltaikanlagen	Kapitaltransfers von Bund, Bundesfonds und Bundeskammern (ÖMAG)	2 736,00	

Haushaltskonto	Bezeichnung Ansatz	Bezeichnung Post	Summe Einzahlungen	Summe Auszahlungen
Transferzahlungen von/an Länder, Landesfonds, Landeskammern				
Gesamtsumme Transferzahlungen von/an Länder, Landesfonds, Landeskammern			7 745 424,59	3 634 417,96
Summe Kapitaltransfers			272 413,95	0,00
Summe Transfers			7 473 010,64	3 634 417,96
2/024000+816400	Wahlangelegenheiten	Kostenbeitrag V.Land	10 067,87	
2/163000+860000	Freiwillige Feuerwehren	Zinsenzuschuss	1 668,18	
2/210000+861000	Schulische Nachmittagsbetreuung	Transfers von Ländern, Landesfonds und Landeskammern - Nachmittagsbetreuung	44 125,05	
2/215000+861000	Schulzentrum	Zinsenzuschuss Schul- u. Kindergartenfonds (fiktives Darlehen ab 2021)	582 905,40	
2/215000+861001	Schulzentrum	Zuschuss Land NÖ Arbeitsplatzmotor/Landes-Finanzsonderaktion "Allgemein"	23 188,69	
2/240100+860000	Kindergarten Zenzi-Hözl-Straße	Zinsenzuschuss Darlehen	172,50	
2/240100+860900	Kindergarten Zenzi-Hözl-Straße	Zinsenzuschuss Schul- u. Kinder- gartenfonds - (fiktives Darlehen)	1 372,41	
2/270000+861000	Volkshochschule	Subvention Land	705,21	
2/273000+861000	Volksbüchereien	Subvention Land	4 500,00	
2/320000+861000	Ausbildung in Musik und darstellender Kunst	Subvention Land	205 998,81	
2/320000+861001	Ausbildung in Musik und darstellender Kunst	Strukturförderung Land NÖ	1 409,60	
2/381000+861000	Massnahmen der Kulturpflege	Förderung Dorf- und Stadterneuerung	6 400,00	
2/423000+861000	Essen auf Rädern	Transfers von Ländern, Landesfonds und Landeskammern	8 389,23	
2/612000+868200	Gemeindestraßen	Verkehrsstrafen	31 381,11	
2/771100+861000	Innenstadtgestaltung	Förderung Stadterneuerung	19 700,00	
2/815000+861000	Park- und Gartenanlagen, Kinderspielplätze	Förderung Dorf- und Stadterneuerung	6 191,00	
2/817000+861000	Friedhöfe	Zuschuss Kriegsgräbererhaltung	2 535,00	
2/820000+871000	Bauhof	Kapitaltransfers aus Gemeinde-Bedarfszuweisungsmitteln	5 000,00	
2/852000+861010	Betriebe der Müllbeseitigung	Landestransfer Gebührenbremse 2024	98 288,00	
2/853000+860000	Wohn- u.Geschäftsgebäude	Zinsenzuschuss	72 113,00	
2/899000+861000	Schloß-Betrieb	Transfers von Ländern, Landesfonds und Landeskammern	30 000,00	
2/920000+816700	Ausschließliche Gemeindeabgaben	Kostenersatz Land Seuchenvorsorgeabgabegesetz	1 065,67	
2/921000+861000	Zwischen Ländern und Gemeinden geteilte Abgaben	Transfers von Ländern (Interessentenbeitrag,...)	30 700,61	
2/925000+859000	Ertragsanteile Gem. Bundesabgabe	Ertragsanteile nach abgestuftem Bevölkerungsschlüssel	5 969 847,59	
2/940000+861000	Bedarfszuweisungen	Transfers von Ländern, Landesfonds und Landeskammern	16 680,97	
2/941000+861001	Sonstige Finanzzuweisungen nach dem FAG	Zukunftsfonds Elementarpädagogik	188 783,53	
2/946000+861000	Zuschüsse nach landesgesetzlichen Bestimmungen	Transfers nach dem NÖ-Unterstützungsgesetz (Umlagen)	70 385,21	
6/163018+871000	109. VH PV-Anlage FF-Aue	Kapitaltransfers aus Gemeinde-Bedarfszuweisungsmitteln	5 000,00	
6/612300+301000	91. VH Begegnungszone	Kapitaltransfers von Ländern, Landesfonds und Landeskammern	7 800,00	
6/633000+301000	Wildbachverbauung	Landesförderung	260 238,95	
6/710100+301001	23.Vh San.Güterwege Eichberg,Saloder,Buchbac	Kapitaltransfers von Ländern, Landesfonds und Landeskammern	4 375,00	
6/816100+871000	Straßenbeleuchtung	Kapitaltransfers aus Gemeinde-Bedarfszuweisungsmittel f. energiesp. Maßnahmen	24 436,00	

Haushaltskonto	Bezeichnung Ansatz	Bezeichnung Post	Summe Einzahlungen	Summe Auszahlungen
Transferzahlungen von/an Länder, Landesfonds, Landeskammern				
Gesamtsumme Transferzahlungen von/an Länder, Landesfonds, Landeskammern			7 745 424,59	3 634 417,96
Summe Kapitaltransfers			272 413,95	0,00
Summe Transfers			7 473 010,64	3 634 417,96
6/831006+871000	106. VH Naturbad PV- Anlage und Wärmepumpe	Kapitaltransfers aus Gemeinde-Bedarfszuweisungsmitteln	5 000,00	
6/870000+871000	Photovoltaikanlagen	Bedarfszuweisung Photovoltaik - Land NÖ	5 000,00	
1/419000-751000	Sonstige Einrichtungen und Maßnahmen	Wohnsitzgemeindebeitrag		159 592,36
1/419000-751100	Sonstige Einrichtungen und Maßnahmen	Sozialhilfeumlage		1 267 421,37
1/439000-751300	Sonstige Einrichtungen und Maßnahmen	Jugendwohlfahrts- Umlage		249 391,97
1/562000-752000	Sprengelbeiträge	NÖKAS Zweckaufwand		1 958 012,26

Haushaltskonto	Bezeichnung Ansatz	Bezeichnung Post	Summe Einzahlungen	Summe Auszahlungen
Transferzahlungen von/an Gemeinden, Gemeindeverbände, Gemeindefonds				
Gesamtsumme Transferzahlungen von/an Gemeinden, Gemeindeverbände, Gemeindefonds			1 159 444,11	3 095 694,98
Summe Kapitaltransfers			629 277,40	22 268,23
Summe Transfers			530 166,71	3 073 426,75
2/022000+816200	Standesamts- und Staatsbürgerschaftsverband	Betriebskostenersatz StaVb.	4 100,00	
2/215000+302000	Schulzentrum	Kapitaltransfers von Gemeindeverbänden (RZ Einrichtung + RL)	629 277,40	
2/215000+862000	Schulzentrum	Finanzierungsbeitrag Schulgemeinden (Tilgung Darlehen)	330 027,44	
2/320000+862000	Ausbildung in Musik und darstellender Kunst	Beiträge Mitgliedsgemeinden	106 436,62	
2/817000+816110	Friedhöfe	Kostenbeitrag Gemeinde Enzenreith	8 567,63	
2/900000+816000	Gesonderte Verwaltung	Verwaltungskostenbeitrag	27 735,02	
2/914000+864000	Beteiligungen	Kapitalentnahme Gesellschaft	53 300,00	
1/000000-757000	Gewählte Gemeindeorgane	Schulungskosten		15 960,33
1/022000-752000	Standesamts- und Staatsbürgerschaftsverband	Verbandsbeitrag		125 782,44
1/080000-752300	Pensionen	Beitrag An Gemeindepens. Verb.		199 678,46
1/211000-752000	Volksschule	Schulumlagen		570 722,14
1/212000-752000	Mittelschule	Schulumlagen		638 291,59
1/212000-752100	Mittelschule	Schulerhaltungsbeiträge Mittelschulen		58 166,35
1/213000-752000	Sonderschulen	Schulumlagen		144 008,33
1/213000-752100	Sonderschulen	Schulerhaltungsbeiträge Sonderschulen		6 025,97
1/220000-751000	Berufsbildende Pflichtschulen	Berufsschulerhaltungsbeitrag		143 620,00
1/320000-752000	Ausbildung in Musik und darstellender Kunst	Transfers an Gemeinden (RZ Darlehen Schulbau)		8 943,74
1/320000-772000	Ausbildung in Musik und darstellender Kunst	Kapitaltransfers an Gemeinden (RZ Einr. und RL + sonst. Kosten)		22 268,23
1/520000-757700	Natur- und Landschaftsschutz	Beitrag Klima + Energie Modellregion NÖ. Süd		3 399,40
1/631000-752400	Konkurrenzwässer	Beitrag Wasserverband		5 702,00
1/770000-752000	Einrichtung zur Förderung des Fremdenverkehrs	Transfers an den Tourismusverband		3 713,00
1/771000-757400	Maßnahmen zur Förderung des Tourismus	Zuschuss An Fremden- Verkehrsverband		14 329,80
1/851000-752010	Betriebe der Abwasserbeseitigung	Beitrag An Abwasserverband		702 806,95
1/852000-752500	Betriebe der Müllbeseitigung	Verbandsbeiträge, Verwaltung		35 650,00
1/852000-752510	Betriebe der Müllbeseitigung	Verbandsbeiträge Grüne Tonne		289 906,25
1/852000-752520	Betriebe der Müllbeseitigung	Beitrag WSZ inkl. Grün- und Grasschnitt		99 820,00
1/899000-752000	Schloß-Betrieb	Organisationsgebühr Standesamt		6 900,00
Transferzahlungen von/an Sozialversicherungsträger				
Gesamtsumme Transferzahlungen von/an Sozialversicherungsträger			0,00	0,00
Summe Kapitaltransfers			0,00	0,00
Summe Transfers			0,00	0,00

Haushaltskonto	Bezeichnung Ansatz	Bezeichnung Post	Summe Einzahlungen	Summe Auszahlungen
Transferzahlungen von/an sonst. Träger des öffentlichen Rechts				
Gesamtsumme Transferzahlungen von/an sonst. Träger des öffentlichen Rechts			6 493,55	29 618,04
Summe Kapitaltransfers			0,00	0,00
Summe Transfers			6 493,55	29 618,04
2/163000+867000	Freiwillige Feuerwehren	Darlehensersatz FF-Eichberg	6 493,55	
1/163000-757100	Freiwillige Feuerwehren	Subventionen		29 618,04
Gesamtsumme			10 379 040,56	6 759 730,98

Nachweis über Haushaltsrücklagen und
Zahlungsmittelreserven (Anlage 6b)

Rechnungsabschluss 2024

Stadtgemeinde Gloggnitz

Nachweis über Haushaltsrücklagen und Zahlungsmittelreserven (Anlage 6b)

Haushaltsrücklagen			Rücklagenstand			Rücklagenstand	Zahlungsmittelreserven		
Nr.	Verwendungszweck	Ansatz	31.12.2023	Zuführungen	Entnahmen	31.12.2024	31.12.2023	31.12.2024	Konto-/Sparbuchnummer
8/9990934/00001	Abfertigungsrücklage Sparbuch Sparkasse AT33 2024 1050 2545 2326	010000	128 889,45	89 940,35	210 764,93	8 064,87	128 889,45	8 064,87	ZW 901 294901 AT33 2024 1050 1038 4831
8/9990934/00002	Katastrophenhilfe SPK Gloggnitz AT78 2024 1050 2545 2292	179000	237 596,52	3 068,95	0,00	240 665,47	237 596,52	240 665,47	ZW 902 294902
8/9990934/00003	Müllabfuhr SPK Gloggnitz AT03 2024 1050 2545 2284	852000	80 218,98	1 036,16	0,00	81 255,14	80 218,98	81 255,14	ZW 903 294903 AT20 2024 1034 1028 8488
8/9990934/00005	Abfallwirtschaft Kommunalkredit 0000051236417	852000	247 751,19	0,00	0,00	247 751,19	247 751,19	247 751,19	ZW 905 294905
8/9990934/00006	Kanalbau Sparbuch Sparkasse AT55 2024 1050 2545 2318	851000	729 149,45	229 578,76	88 427,62	870 300,59	729 149,45	870 300,59	ZW 906 294906
8/9990934/00007	Wohngebäude-Mietzinsreserve	853000	601 549,72	131 055,24	0,00	732 604,96	601 549,72	732 604,96	ZW 907 294907
8/9990934/00008	Wasserversorgungsanlage Sparbuch AT46 2024 1050 2558 1587	850000	0,00	85 756,10	0,00	85 756,10	0,00	85 756,10	ZW 911 294911 AT46 2024 1050 2558 1587
Zweckgebundene Haushaltsrücklagen			2 025 155,31	540 435,56	299 192,55	2 266 398,32	2 025 155,31	2 266 398,32	
8/9990935/00024	Eröffnungsbilanzrücklage	912000	610 000,00	0,00	0,00	610 000,00			
8/9990935/00025	Investitionsrücklage SPK Gloggnitz AT25 2024 1050 2540 3873	912000	2 647 757,32	1 675 406,35	1 934 507,19	2 388 656,48	2 647 757,32	2 388 656,48	ZW 908 295908 AT25 2024 1050 2540 3873
8/9990935/00026	Hochwasserschutz-Rücklage Kommunalkredit 0000051236855	639100	500 000,00	15 627,84	0,00	515 627,84	500 000,00	515 627,84	ZW 909 295909
8/9990935/00027	Schulbau-Rücklage Kommunalkredit 0000051236856	215000	500 010,42	15 628,12	0,00	515 638,54	500 010,42	515 638,54	ZW 910 295910
Allgemeine Haushaltsrücklagen			4 257 767,74	1 706 662,31	1 934 507,19	4 029 922,86	3 647 767,74	3 419 922,86	
8/9997935/00001	Haushaltspotential Rücklage	990000	3 113 414,32	284 552,95	0,00	3 397 967,27			
Haushaltspotential Rücklage			3 113 414,32	284 552,95	0,00	3 397 967,27	0,00	0,00	
Gesamtsummen			9 396 337,37	2 531 650,82	2 233 699,74	9 694 288,45	5 672 923,05	5 686 321,18	

Einzelnachweis über Finanzschulden und Schuldendienst
(Anlage 6c)

Kontonummer Darlehensnr.	Ansatz	Darlehensgeber/Staat Aktenzahl	Verwendungszweck Genehmigungsdatum/-vermerk	Beschluss- Datum	Zinssatz	Währung	Laufzeit
1. Darlehen für Investitionszwecke							
1.1. ... von Trägern des öffentlichen Rechts							
1.1.1. ... von Bund, Bundesfonds, Bundeskammern							
1.1.2. ... von Ländern, Landesfonds, Landeskammern							
7001 2000382	850000	Wasserwirtschaftsfonds/AT 2000382	WVA BA 07 /602503100	09.10.2003 Betriebe der Wasserversorgung	1,000%	EUR	01.01.2004 - nieder verzin:31.12.2028
7001 2000383	850000	Wasserwirtschaftsfonds/AT 2000383	WVA BA 08 /WWF-15-1100080/7	31.03.2004 Betriebe der Wasserversorgung	1,000%	EUR	01.01.2004 - nieder verzin:31.12.2032
7001 2000384	850000	Wasserwirtschaftsfonds/AT 2000384	WVA BA 09 /WWF-50181009/2	02.03.2005 Betriebe der Wasserversorgung	1,000%	EUR	01.01.2005 - nieder verzin:31.12.2034
7001 2000385	851000	Wasserwirtschaftsfonds/AT 2000385	Kanal BA 15 /WWF-50183015/2	16.10.2008 Betriebe der Abwasserbeseitigung	1,000%	EUR	01.01.2008 - nieder verzin:31.12.2039
7001 2000386	850000	Wasserwirtschaftsfonds/AT 2000386	WVA BA 12 /WWF-50181012/2	16.10.2008 Betriebe der Wasserversorgung	1,000%	EUR	01.01.2008 - nieder verzin:31.12.2039
7001 2000387	850000	Wasserwirtschaftsfonds/AT 2000387	WVA BA 16	19.03.2015 Betriebe der Wasserversorgung	1,000%	EUR	01.01.2015 - nieder verzin:31.12.2045
7001 2000388	851000	Wasserwirtschaftsfonds/AT 2000388	Kanal BA 16 /WWF-50183016/2	16.06.2016 Betriebe der Abwasserbeseitigung	1,000%	EUR	01.01.2016 - nieder verzin:31.12.2042
7005 2000107	853000	Land Niederösterreich/AT 2000107	Althausanierung Zeile 8 /7-620317-009	14.12.1989 Wohn- u.Geschäftsgebäude	1,000%	EUR	01.01.1991 - nieder verzin:31.12.2026
1.1.3. ... von Gemeinden, Gemeindeverbänden, Gemeindefonds							
1.1.4. ... von Sozialversicherungsträgern							
7013 2000100	853000	Bundesmin. f. Wirtschaft und Arbeit/AT 2000100	Schulgasse 7 /119731	Wohn- u.Geschäftsgebäude	2,000%	EUR	01.01.1982 - normal verzir31.12.2029
7013 2000101	853000	Bundesmin. f. Wirtschaft und Arbeit/AT 2000101	Schulgasse 7a /119729	Wohn- u.Geschäftsgebäude	2,000%	EUR	01.01.1982 - normal verzir31.12.2029

Kontonummer Darlehensnr.	Darlehenshöhe Gesamt	Buchwert 31.12.2023	Zugang	Tilgung	Zinsen	Summe Schuldendienst	Schuldendienst- ersätze	Buchwert 31.12.2024	Kursgewinn/ -verlust	Buchwert inkl. KG/KV	Netto Schuldendienst
7001 2000382	16 677,57	16 221,65	0,00	3 178,78	156,82	3 335,60	0,00	13 042,87	0,00	13 042,87	3 335,60
7001 2000383	15 819,32	15 386,32	0,00	0,00	0,00	0,00	0,00	15 386,32	0,00	15 386,32	0,00
7001 2000384	36 029,69	35 043,96	0,00	0,00	0,00	0,00	0,00	35 043,96	0,00	35 043,96	0,00
7001 2000385	39 710,00	51 361,50	0,00	0,00	0,00	0,00	0,00	51 361,50	0,00	51 361,50	0,00
7001 2000386	20 000,00	29 395,96	0,00	0,00	0,00	0,00	0,00	29 395,96	0,00	29 395,96	0,00
7001 2000387	24 772,00	30 694,94	0,00	0,00	0,00	0,00	0,00	30 694,94	0,00	30 694,94	0,00
7001 2000388	15 600,00	19 737,07	0,00	0,00	0,00	0,00	0,00	19 737,07	0,00	19 737,07	0,00
7005 2000107	314 746,04	35 696,23	0,00	15 418,79	318,51	15 737,30	0,00	20 277,44	0,00	20 277,44	15 737,30
7013 2000100	67 149,70	8 672,83	0,00	2 039,30	285,94	2 325,24	0,00	6 633,53	0,00	6 633,53	2 325,24
7013 2000101	67 149,70	9 708,93	0,00	2 008,41	328,31	2 336,72	0,00	7 700,52	0,00	7 700,52	2 336,72

Kontonummer Darlehensnr.	Ansatz	Darlehensgeber/Staat Aktenzahl	Verwendungszweck Genehmigungsdatum/-vermerk	Beschluss- Datum	Zinssatz	Währung	Laufzeit
7013 2000102	853000	Bundesmin. f. Wirtschaft und Arbeit/AT 2000102	Schulgasse 9 /119730	Wohn- u.Geschäftsgebäude	2,000%	EUR	01.01.1982 - normal verzir 31.12.2034
7013 2000103	853000	Bundesmin. f. Wirtschaft und Arbeit/AT 2000103	Schulgasse 11 /119732	Wohn- u.Geschäftsgebäude	2,000%	EUR	01.01.1982 - normal verzir 31.12.2038
1.1.5. ... von sonstigen Trägern des öffentlichen Rechts							
1.2. ... von Beteiligungen der Gebietskörperschaft (ohne Finanzunternehmungen)							
1.3. ... von Unternehmen (ohne Beteiligungen und ohne Finanzunternehmungen)							
1.4. ... von Finanzunternehmen							
1.4.1. ... von Finanzunternehmen im Inland							
7009 1000083	163000	Sparkasse Gloggnitz/AT 1000083	Rüsthaus FF-Eichberg /05007-100232	11.12.2014 Freiwillige Feuerwehren	1,250%	EUR	01.01.2015 - euribor6m 31.12.2029
7009 2000080	851000	Sparkasse Gloggnitz/AT 2000080	Kanal BA 13 /3408-417321	12.05.2005 Betriebe der Abwasserbeseitigung	0,600%	EUR	01.01.2005 - euribor6m 31.12.2026
7009 2000081	852000	Sparkasse Gloggnitz/AT 2000081	Deponie Wolfsschlucht /3408-417313	02.03.2005 Betriebe der Müllbeseitigung	0,600%	EUR	01.01.2005 - euribor6m 31.12.2026
7009 2000082	850000	Sparkasse Gloggnitz/AT 2000082	Drucksteigerungsanlage Stuppach /3408-417339	02.03.2006 Betriebe der Wasserversorgung	0,600%	EUR	01.01.2006 - euribor6m 31.12.2028
7009 2000088	850000	Sparkasse Gloggnitz/AT	WVA BA 21 - Bürgerwiese, AT662024105007160830	07.06.2018 WVA BA 21 - Bürgerwiese	1,875%	EUR	01.07.2018 - FIX verzinst 30.06.2043
7009 2000126	853004	Sparkasse Gloggnitz/AT	Sanierung Dr. Martin Luther-Straße 3	16.03.2023 Darlehensaufnahme Sanierung Gemeindewohnhäuser	3,875%	EUR	01.01.2023 - FIX verzinst 31.12.2043
7010 1000080	240100	Raiffeisenbank Region Wiener Alpen eGen/AT 1000080	Neubau Kindergarten Zenzi-Hözl-Str /103-00.10.009	26.03.2009 Kindergarten Zenzi-Hözl- Straße	0,875%	EUR	01.01.2009 - euribor6m 31.12.2024
7010 1000081	163000	Raiffeisenbank Region Wiener Alpen eGen/AT 1000081	Zubau Feuerwehrhaus Eichberg /104-00.010009	04.10.2012 Freiwillige Feuerwehren	0,875%	EUR	01.01.2012 - euribor6m 31.12.2027
7010 2000070	850000	Raiffeisenbank Region Wiener Alpen eGen/AT 2000070	Wasserversorgungsanlage /4-20.020.038	25.06.1998 Betriebe der Wasserversorgung	0,875%	EUR	01.01.1999 - euribor6m 31.12.2024

Kontonummer Darlehensnr.	Darlehenshöhe Gesamt	Buchwert 31.12.2023	Zugang	Tilgung	Zinsen	Summe Schuldendienst	Schuldendienst- ersätze	Buchwert 31.12.2024	Kursgewinn/ -verlust	Buchwert inkl. KG/KV	Netto Schuldendienst
7013 2000102	73 254,22	16 079,03	0,00	2 029,09	582,49	2 611,58	0,00	14 049,94	0,00	14 049,94	2 611,58
7013 2000103	73 254,22	22 317,76	0,00	1 848,54	837,44	2 685,98	0,00	20 469,22	0,00	20 469,22	2 685,98
7009 1000083	30 000,00	12 000,00	0,00	2 000,00	607,70	2 607,70	345,00	10 000,00	0,00	10 000,00	2 262,70
7009 2000080	200 000,00	32 186,73	0,00	10 345,33	1 345,03	11 690,36	0,00	21 841,40	0,00	21 841,40	11 690,36
7009 2000081	100 000,00	15 613,38	0,00	5 017,76	652,46	5 670,22	0,00	10 595,62	0,00	10 595,62	5 670,22
7009 2000082	120 000,00	27 008,08	0,00	5 517,38	1 181,72	6 699,10	0,00	21 490,70	0,00	21 490,70	6 699,10
7009 2000088	300 000,00	240 000,00	0,00	18 000,00	4 518,13	22 518,13	0,00	222 000,00	0,00	222 000,00	22 518,13
7009 2000126	1 069 383,98	1 036 408,93	0,00	39 475,16	36 515,88	75 991,04	46 989,36	996 933,77	0,00	996 933,77	29 001,68
7010 1000080	345 000,00	11 500,00	0,00	11 500,00	267,65	11 767,65	172,50	0,00	0,00	0,00	11 595,15
7010 1000081	60 000,00	16 000,00	0,00	4 000,00	683,85	4 683,85	450,00	12 000,00	0,00	12 000,00	4 233,85
7010 2000070	195 635,27	5 285,72	0,00	5 285,72	119,64	5 405,36	0,00	0,00	0,00	0,00	5 405,36

Kontonummer Darlehensnr.	Ansatz	Darlehensgeber/Staat Aktenzahl	Verwendungszweck Genehmigungsdatum/-vermerk	Beschluss- Datum	Zinssatz	Währung	Laufzeit
					Zinsindikator		
7010 2000072	850000	Raiffeisenbank Region Wiener Alpen eGen/AT 2000072	WVA BA 07 /9-20.030.011	06.05.1999 Betriebe der Wasserversorgung	0,875%	EUR	01.01.1999 - 31.12.2025
7010 2000073	851000	Raiffeisenbank Region Wiener Alpen eGen/AT 2000073	Abwasserbeseitigungsanlage BA 10 /10-20.030.011	23.09.1999 Betriebe der Abwasserbeseitigung	0,875%	EUR	01.01.2000 - 31.12.2024
7010 2000078	850000	Raiffeisenbank Region Wiener Alpen eGen/AT 2000078	WVA BA 09 /101-00.010.009	Betriebe der Wasserversorgung	0,200%	EUR	01.01.2004 - 31.12.2028
7010 2000084	850000	Raiffeisenbank Region Wiener Alpen eGen/AT 2000084	WVA BA 19 /125-00.010.009	Betriebe der Wasserversorgung	0,980%	EUR	01.01.2015 - 31.12.2039
7010 2000085	851000	Raiffeisenbank Region Wiener Alpen eGen/AT 2000085	Kanal BA 16 /126-00.010.009	Betriebe der Abwasserbeseitigung	0,980%	EUR	01.01.2015 - 31.12.2039
7010 2000124	853000	Raiffeisenbank Region Wiener Alpen eGen/AT 2000124	Sanierung Hoffeldstr. 8 /300.010.009	03.10.2013 Wohn- u.Geschäftsgebäude	1,250%	EUR	01.01.2014 - 31.12.2029
7010 2000125	853000	Raiffeisenbank Region Wiener Alpen eGen/AT 2000125	Sanierung Hoffeldstr. 10 /400.010.009	03.10.2013 Wohn- u.Geschäftsgebäude	1,250%	EUR	01.01.2014 - 31.12.2029
7011 2000083	851000	Volksbank Wien AG/AT 2000083	Kanal BA 15 /4600656-3400	21.06.2007 Betriebe der Abwasserbeseitigung	4,940%	EUR	01.01.2007 - 31.12.2032
7011 2000088	850000	Volksbank Wien AG/AT	WVA BA 21 - Bürgerwiese	06.03.2019 WVA BA 21 - Bürgerwiese	1,837%	EUR	01.01.2019 - 31.12.2034
7015 1000086	163000	BAWAG P.S.K./AT 1000086	FF Stuppach HLF2	12.12.2019 FF Stuppach HLF2	0,660%	EUR	31.12.2019 - 31.12.2031
7015 2000086	850000	BAWAG P.S.K./AT 2000086	WVA BA 20	12.12.2019 WVA BA 20	1,040%	EUR	31.12.2019 - 31.12.2041
7016 1000085	215000	Wüstenrot Versicherung AG/AT 1000085	Schulbau (BAWAG) /AT416000000540071454	16.03.2017 Schulbau	2,210%	EUR	01.01.2020 - 31.12.2054

1.4.2. ... von Finanzunternehmen im Ausland

1.5. ... von Sonstigen

Zwischensumme**2. Finanzschulden für den laufenden Aufwand**

2.1. ... von Trägern des öffentlichen Rechts

Kontonummer Darlehensnr.	Darlehenshöhe Gesamt	Buchwert 31.12.2023	Zugang	Tilgung	Zinsen	Summe Schuldendienst	Schuldendienst- ersätze	Buchwert 31.12.2024	Kursgewinn/ -verlust	Buchwert inkl. KG/KV	Netto Schuldendienst
7010 2000072	232 553,07	18 239,63	0,00	12 024,79	681,65	12 706,44	0,00	6 214,84	0,00	6 214,84	12 706,44
7010 2000073	290 691,34	15 049,83	0,00	15 049,83	530,06	15 579,89	0,00	0,00	0,00	0,00	15 579,89
7010 2000078	160 000,00	37 580,77	0,00	6 837,68	1 676,73	8 514,41	0,00	30 743,09	0,00	30 743,09	8 514,41
7010 2000084	115 400,00	74 176,00	0,00	4 636,00	3 197,48	7 833,48	0,00	69 540,00	0,00	69 540,00	7 833,48
7010 2000085	192 400,00	123 136,00	0,00	7 696,00	5 307,98	13 003,98	0,00	115 440,00	0,00	115 440,00	13 003,98
7010 2000124	431 121,51	210 395,44	0,00	26 148,23	9 286,16	35 434,39	12 361,80	184 247,21	0,00	184 247,21	23 072,59
7010 2000125	357 049,31	174 247,00	0,00	21 656,90	7 689,38	29 346,28	12 761,84	152 590,10	0,00	152 590,10	16 584,44
7011 2000083	200 000,00	68 000,00	0,00	8 000,00	3 518,78	11 518,78	0,00	60 000,00	0,00	60 000,00	11 518,78
7011 2000088	576 000,00	460 800,00	0,00	23 040,00	8 573,07	31 613,07	0,00	437 760,00	0,00	437 760,00	31 613,07
7015 1000086	127 400,00	88 200,00	0,00	9 800,00	575,38	10 375,38	873,18	78 400,00	0,00	78 400,00	9 502,20
7015 2000086	114 400,00	93 600,00	0,00	5 200,00	975,85	6 175,85	0,00	88 400,00	0,00	88 400,00	6 175,85
7016 1000085	19 100 000,00	17 162 318,80	0,00	553 623,20	382 498,95	936 122,15	606 094,09	16 608 695,60	0,00	16 608 695,60	330 028,06
		20 212 062,49	0,00	821 376,89	472 913,04	1 294 289,93	680 047,77	19 390 685,60	0,00	19 390 685,60	614 242,16

Kontonummer Darlehensnr.	Ansatz	Darlehensgeber/Staat Aktenzahl	Verwendungszweck Genehmigungsdatum/-vermerk	Beschluss- Datum	Zinssatz Zinsindikator	Währung	Laufzeit
2.1.1.		... von Bund, Bundesfonds, Bundeskammern					
2.1.2.		... von Ländern, Landesfonds, Landeskammern					
2.1.3.		... von Gemeinden, Gemeindeverbänden, Gemeindefonds					
2.1.4.		... von Sozialversicherungsträgern					
2.1.5.		... von sonstigen Trägern des öffentlichen Rechts					
2.2.		... von Beteiligungen der Gebietskörperschaft (ohne Finanzunternehmungen)					
2.3.		... von Unternehmen (ohne Beteiligungen und ohne Finanzunternehmungen)					
2.4.		... von Finanzunternehmen					
2.4.1.		... von Finanzunternehmen im Inland					
2.4.2.		... von Finanzunternehmen im Ausland					
2.5.		... von Sonstigen					

Zwischensumme**SUMME (1 und 2)**

Davon ohne Quasi-KG *)

Davon Quasi-KG *)

*) Quasi-Kapitalgesellschaften außerhalb des Sektors Staat gemäß ESVG (Ansatz 85-86).

Kontonummer Darlehensnr.	Darlehenshöhe Gesamt	Buchwert 31.12.2023	Zugang	Tilgung	Zinsen	Summe Schuldendienst	Schuldendienst- ersätze	Buchwert 31.12.2024	Kursgewinn/ -verlust	Buchwert inkl. KG/KV	Netto Schuldendienst
		0,00	0,00	0,00	0,00	0,00	0,00	0,00	0,00	0,00	0,00
		20 212 062,49	0,00	821 376,89	472 913,04	1 294 289,93	680 047,77	19 390 685,60	0,00	19 390 685,60	614 242,16
		17 290 018,80	0,00	580 923,20	384 633,53	965 556,73	607 934,77	16 709 095,60	0,00	16 709 095,60	357 621,96
		2 922 043,69	0,00	240 453,69	88 279,51	328 733,20	72 113,00	2 681 590,00	0,00	2 681 590,00	256 620,20

Nachweis über haushaltsinterne Vergütungen (Anlage 6f)

Gruppenebene		Erträge	Aufwendungen
0	Vertretungskörper und allgemeine Verwaltung	0,00	16 923,84
1	Öffentliche Ordnung und Sicherheit	0,00	29 719,20
2	Unterricht, Erziehung, Sport und Wissenschaft	0,00	90 079,92
3	Kunst, Kultur und Kultus	0,00	145 987,15
4	Soziale Wohlfahrt und Wohnbauförderung	0,00	25 833,48
5	Gesundheit	0,00	0,00
6	Straßen- und Wasserbau, Verkehr	0,00	33 569,52
7	Wirtschaftsförderung	0,00	6 060,96
8	Dienstleistungen	1 186 872,15	838 698,08
9	Finanzwirtschaft	0,00	0,00
Summe		1 186 872,15	1 186 872,15
Nicht voranschlagswirksame Gebarung		Mittelaufbringung	Mittelverwendung
270	Finanzamt Vorsteuerbeträge (nicht voranschlagswirksame Gebarung)	0,00	0,00
360	Umsatzsteuer (nicht voranschlagswirksame Gebarung)	0,00	0,00
Summe		0,00	0,00

Anlagenspiegel nach Ansatz (Anlage 6g)

MVAG	Ansatz	Bezeichnung	Buchwert 31.12.2023	Zugänge/ + Umbuchungen -	Abgänge/	Wertaufholung+/ Wertminderung-	Abschreibung	Buchwert 31.12.2024
1010	Immaterielle Vermögenswerte		87 990,62	5 384,64	0,00	0,00	5 831,11	87 544,15
	031000	Raumordnung und Raumplanung	18 770,14	5 384,64	0,00	0,00	886,79	23 267,99
	851000	Betriebe der Abwasserbeseitigung	69 220,48	0,00	0,00	0,00	4 944,32	64 276,16
1021	Grundstücke, Grundstückseinrichtungen und Infrastruktur		19 941 176,07	447 367,66	61 687,30	0,00	606 609,92	19 720 246,51
	010000	Zentralamt	130 876,90	0,00	0,00	0,00	0,00	130 876,90
	163000	Freiwillige Feuerwehren	7 208,00	0,00	0,00	0,00	0,00	7 208,00
	164000	Förderung der Brandbekämpfung und Brandverhütung	23 114,07	0,00	0,00	0,00	428,04	22 686,03
	215000	Schulzentrum	847 447,98	0,00	0,00	0,00	13 518,52	833 929,46
	240000	Kindergarten Prägasse	257 356,32	0,00	0,00	0,00	929,90	256 426,42
	240100	Kindergarten Zenzi-Hölzl-Straße	119 625,00	0,00	0,00	0,00	0,00	119 625,00
	262000	Sportplätze	136 321,89	0,00	0,00	0,00	4 397,48	131 924,41
	264000	Eislaufplätze	16 769,33	0,00	0,00	0,00	448,94	16 320,39
	520000	Natur- und Landschaftsschutz	6 649,70	0,00	6 269,72	0,00	379,98	0,00
	600000	Straßen- und Wasserbauverwaltung	78 413,58	0,00	0,00	0,00	5 669,12	72 744,46
	612000	Gemeindestraßen	5 858 962,67	395 687,51	47 997,58	0,00	353 447,62	5 853 204,98
	612300	91. VH Begegnungszone	34 673,52	0,00	0,00	0,00	1 084,97	33 588,55
	639000	Bäche und Gerinne	15 408,00	0,00	0,00	0,00	0,00	15 408,00
	639001	Sonstige Bäche und Gerinne Buchbachgraben	66 402,10	0,00	0,00	0,00	0,00	66 402,10
	640000	Einrichtung und Maßnahmen der Strassenverkehrsordnung	0,00	0,00	0,00	0,00	0,00	0,00
	710000	Land- U.Forstw. Wegebau	1 725 660,73	0,00	0,00	0,00	149 805,64	1 575 855,09
	710100	23.Vh San.Güterwege Eichberg,Saloder,Buchbac	110 920,55	31 374,80	0,00	0,00	4 173,34	138 122,01
	770000	Einrichtung zur Förderung des Fremdenverkehrs	90 644,61	0,00	0,00	0,00	7 251,57	83 393,04
	812000	WC-Anlagen	22 456,28	0,00	0,00	0,00	0,00	22 456,28
	815000	Park- und Gartenanlagen, Kinderspielplätze	56 052,15	0,00	0,00	0,00	0,00	56 052,15
	816100	Straßenbeleuchtung	346 560,49	20 305,35	0,00	0,00	52 751,82	314 114,02
	816110	102. VH PV-Beleuchtung Schloss Stuppach-Unterführung	13 534,74	0,00	0,00	0,00	933,43	12 601,31
	820000	Bauhof	513 386,90	0,00	7 420,00	0,00	0,00	505 966,90
	831000	Freibad	631 448,00	0,00	0,00	0,00	0,00	631 448,00
	840000	Grundbesitz	8 146 396,14	0,00	0,00	0,00	0,00	8 146 396,14
	853000	Wohn- u.Geschäftsgebäude	684 886,42	0,00	0,00	0,00	11 389,55	673 496,87
1022	Gebäude und Bauten		34 889 823,53	560 770,93	11 402,82	0,00	936 812,49	34 502 379,15
	163000	Freiwillige Feuerwehren	592 276,20	29 172,54	0,00	0,00	23 247,93	598 200,81
	163010	75. Vh. Neubau Rüsthaus FF-GI	28 898,09	14 016,00	0,00	0,00	1 651,32	41 262,77
	164000	Förderung der Brandbekämpfung und Brandverhütung	402 039,09	0,00	0,00	0,00	7 445,17	394 593,92
	215000	Schulzentrum	24 867 650,17	0,00	0,00	0,00	546 501,37	24 321 148,80
	215001	108. VH PV-Anlage Schulzentrum Gloggnitz	0,00	194 425,39	0,00	0,00	6 480,85	187 944,54
	240000	Kindergarten Prägasse	335 702,70	0,00	0,00	0,00	9 325,08	326 377,62
	240100	Kindergarten Zenzi-Hölzl-Straße	980 399,98	0,00	0,00	0,00	54 466,67	925 933,31
	240200	Umbau Kindergartengruppen	7 045,00	108 827,11	11 402,82	0,00	1 044,69	103 424,60

MVAG	Ansatz	Bezeichnung	Buchwert 31.12.2023	Zugänge/ + Umbuchungen	Abgänge/ -	Wertaufholung+/ Wertminderung-	Abschreibung	Buchwert 31.12.2024
	264000	Eislaufplätze	255 739,18	0,00	0,00	0,00	6 410,84	249 328,34
	363000	Altstadterhaltung und Ortsbildpflege	3 716,31	0,00	0,00	0,00	339,11	3 377,20
	812000	WC-Anlagen	0,00	0,00	0,00	0,00	0,00	0,00
	820000	Bauhof	948 130,33	0,00	0,00	0,00	43 096,83	905 033,50
	831000	Freibad	290 238,72	0,00	0,00	0,00	8 062,19	282 176,53
	831006	106. VH Naturbad PV- Anlage und Wärmepumpe	0,00	211 465,36	0,00	0,00	14 694,75	196 770,61
	840000	Grundbesitz	10 877,58	0,00	0,00	0,00	776,97	10 100,61
	850005	105. VH Krisenfeste WVA	0,00	2 250,00	0,00	0,00	150,00	2 100,00
	853000	Wohn- u. Geschäftsgebäude	6 124 306,30	0,00	0,00	0,00	210 124,35	5 914 181,95
	870000	Photovoltaikanlagen	42 803,88	614,53	0,00	0,00	2 994,37	40 424,04
1023	Wasser- und Abwasserbauten und -anlagen		8 202 400,13	792 518,95	553 825,66	-289 009,43	227 145,24	7 924 938,75
	639000	Bäche und Gerinne	11 756,87	0,00	11 597,99	0,00	158,88	0,00
	639001	Sonstige Bäche und Gerinne Buchbachgraben	538 746,51	0,00	538 746,51	0,00	0,00	0,00
	850000	Betriebe der Wasserversorgung	3 715 040,53	690 402,75	0,00	-289 009,43	88 382,52	4 028 051,33
	851000	Betriebe der Abwasserbeseitigung	3 936 856,22	102 116,20	3 481,16	0,00	138 603,84	3 896 887,42
1024	Sonderanlagen		1 310 246,10	3 237,34	0,00	0,00	127 320,17	1 186 163,27
	262200	95. VH Flutlichtanlage Sportplatz	115 926,26	0,00	0,00	0,00	12 880,70	103 045,56
	520000	Natur- und Landschaftsschutz	20 651,78	0,00	0,00	0,00	1 849,12	18 802,66
	639002	Hochwasserschutz Auebach	0,00	0,00	0,00	0,00	0,00	0,00
	770000	Einrichtung zur Förderung des Fremdenverkehrs	339 001,13	0,00	0,00	0,00	23 885,09	315 116,04
	816000	Öffentliche Beleuchtung	22 439,24	0,00	0,00	0,00	5 216,65	17 222,59
	816100	Straßenbeleuchtung	243 262,24	0,00	0,00	0,00	38 784,88	204 477,36
	817000	Friedhöfe	0,00	3 237,34	0,00	0,00	98,10	3 139,24
	831000	Freibad	539 901,26	0,00	0,00	0,00	41 530,87	498 370,39
	852000	Betriebe der Müllbeseitigung	23 532,28	0,00	0,00	0,00	2 613,77	20 918,51
	899000	Schloß-Betrieb	5 531,91	0,00	0,00	0,00	460,99	5 070,92
1025	Technische Anlagen, Fahrzeuge und Maschinen		1 249 967,86	88 717,35	0,00	0,00	155 952,16	1 182 733,05
	010000	Zentralamt	0,00	0,00	0,00	0,00	0,00	0,00
	163000	Freiwillige Feuerwehren	297 100,42	0,00	0,00	0,00	24 027,90	273 072,52
	163011	Ankauf MTF FF-Gloggnitz	58 530,12	0,00	0,00	0,00	10 641,84	47 888,28
	163015	FF Weißenbach Ankauf Bergeschere	16 083,36	0,00	0,00	0,00	2 474,36	13 609,00
	179000	Katastrophen- Hilfsdienst	1 596,10	4 794,12	0,00	0,00	439,22	5 951,00
	423000	Essen auf Rädern	30 411,00	0,00	0,00	0,00	3 379,00	27 032,00
	814000	Straßenreinigung	316 005,97	0,00	0,00	0,00	35 111,77	280 894,20
	815000	Park- und Gartenanlagen, Kinderspielplätze	54 116,88	0,00	0,00	0,00	8 436,72	45 680,16
	817000	Friedhöfe	5 532,99	4 085,00	0,00	0,00	923,27	8 694,72
	820000	Bauhof	336 868,02	34 549,80	0,00	0,00	45 960,01	325 457,81
	820001	Bauhof	2 040,83	0,00	0,00	0,00	255,10	1 785,73
	831000	Freibad	0,00	96,33	0,00	0,00	96,33	0,00

MVAG	Ansatz	Bezeichnung	Buchwert 31.12.2023	Zugänge/ + Umbuchungen -	Abgänge/ -	Wertaufholung+/ Wertminderung-	Abschreibung	Buchwert 31.12.2024
	850000	Betriebe der Wasserversorgung	0,00	0,00	0,00	0,00	0,00	0,00
	850005	105. VH Krisenfeste WVA	0,00	45 192,10	0,00	0,00	2 259,61	42 932,49
	852000	Betriebe der Müllbeseitigung	131 682,17	0,00	0,00	0,00	21 947,03	109 735,14
1026	Amts-, Betriebs- und Geschäftsausstattung		1 442 823,75	280 486,41	34 705,59	0,00	313 473,23	1 375 131,34
	010000	Zentralamt	55 484,06	24 713,26	2 682,56	0,00	17 242,89	60 271,87
	029000	Amtsgebäude	4 879,17	2 766,46	0,00	0,00	453,70	7 191,93
	164000	Förderung der Brandbekämpfung und Brandverhütung	4 351,77	0,00	0,00	0,00	1 026,33	3 325,44
	215000	Schulzentrum	929 144,24	0,00	0,00	0,00	166 485,45	762 658,79
	240000	Kindergarten Prägasse	13 366,08	0,00	0,00	0,00	6 548,32	6 817,76
	240100	Kindergarten Zenzi-Hözl-Straße	13 601,40	2 535,26	0,00	0,00	3 952,96	12 183,70
	240200	Umbau Kindergartengruppen	0,00	80 065,90	0,00	0,00	8 235,38	71 830,52
	250000	Schülerhort	510,69	0,00	0,00	0,00	510,69	0,00
	262000	Sportplätze	639,00	0,00	0,00	0,00	426,00	213,00
	264000	Eislaufplätze	1 058,90	0,00	0,00	0,00	815,52	243,38
	273000	Volksbüchereien	0,00	0,00	0,00	0,00	0,00	0,00
	320000	Ausbildung in Musik und darstellender Kunst	28 247,01	3 755,60	28 764,34	0,00	3 238,27	0,00
	381000	Massnahmen der Kulturpflege	8 758,40	0,00	0,00	0,00	2 093,80	6 664,60
	520000	Natur- und Landschaftsschutz	159,31	0,00	0,00	0,00	63,72	95,59
	640000	Einrichtung und Maßnahmen der Strassenverkehrsordnung	0,00	0,00	0,00	0,00	0,00	0,00
	770000	Einrichtung zur Förderung des Fremdenverkehrs	3 280,19	2 750,10	0,00	0,00	621,57	5 408,72
	771100	Innenstadtgestaltung	839,51	0,00	0,00	0,00	111,93	727,58
	814000	Straßenreinigung	4 638,24	0,00	0,00	0,00	1 546,08	3 092,16
	815000	Park- und Gartenanlagen, Kinderspielplätze	24 965,77	138 641,32	0,00	0,00	16 907,80	146 699,29
	817000	Friedhöfe	37,50	0,00	0,00	0,00	37,50	0,00
	820000	Bauhof	17 246,53	14 402,40	0,00	0,00	5 004,68	26 644,25
	831000	Freibad	10 064,04	5 356,11	3 258,69	0,00	4 112,77	8 048,69
	850000	Betriebe der Wasserversorgung	118 671,84	5 500,00	0,00	0,00	14 738,51	109 433,33
	852000	Betriebe der Müllbeseitigung	6 911,58	0,00	0,00	0,00	3 252,07	3 659,51
	899000	Schloß-Betrieb	195 968,52	0,00	0,00	0,00	56 047,29	139 921,23
	900000	Gesonderte Verwaltung	0,00	0,00	0,00	0,00	0,00	0,00
1027	Kulturgüter		6 019 868,65	0,00	0,00	0,00	277 379,23	5 742 489,42
	390000	Kirchliche Angelegenheiten	324 799,54	0,00	0,00	0,00	12 492,29	312 307,25
	899000	Schloß-Betrieb	5 695 069,11	0,00	0,00	0,00	264 886,94	5 430 182,17
1028	Geleistete Anzahlungen für Anlagen und Anlagen in Bau		99 981,40	0,00	0,00	0,00	0,00	99 981,40
	179001	Katastrophen-Hilfsdienst Sanierung Grubhofbach	99 981,40	0,00	0,00	0,00	0,00	99 981,40
1029	Kofinanzierte Schutzbauten		0,00	1 787 893,46	0,00	0,00	11 685,58	1 776 207,88
	633000	Wildbachverbauung	0,00	1 787 893,46	0,00	0,00	11 685,58	1 776 207,88
		Summe Aktiva	73 244 278,11	3 966 376,74	661 621,37	-289 009,43	2 662 209,13	73 597 814,92

MVAG	Ansatz	Bezeichnung	Buchwert 31.12.2023	Zugänge/ + Umbuchungen -	Abgänge/	Wertaufholung+/ Wertminderung-	Abschreibung	Buchwert 31.12.2024
1311	Investitionszuschüsse von Trägern öffentlichen Rechts		-5 940 330,85	0,00	2 401 996,82	0,00	-240 628,08	-8 101 699,59
	163000	Freiwillige Feuerwehren	-20 899,09	0,00	0,00	0,00	-674,16	-20 224,93
	163015	FF Weißenbach Ankauf Bergeschere	-10 517,54	0,00	0,00	0,00	-1 618,08	-8 899,46
	179001	Katastrophen-Hilfsdienst Sanierung Grubhofbach	-51 820,63	0,00	0,00	0,00	-673,00	-51 147,63
	215000	Schulzentrum	-3 723 612,10	0,00	629 277,40	0,00	-132 619,63	-4 220 269,87
	215001	108. VH PV-Anlage Schulzentrum Gloggnitz	0,00	0,00	93 603,60	0,00	-3 120,12	-90 483,48
	262000	Sportplätze	-32 732,02	0,00	0,00	0,00	-1 055,87	-31 676,15
	262200	95. VH Flutlichtanlage Sportplatz	-9 000,00	0,00	0,00	0,00	-1 000,00	-8 000,00
	423000	Essen auf Rädern	-19 605,79	0,00	0,00	0,00	-2 178,42	-17 427,37
	520000	Natur- und Landschaftsschutz	-1 198,08	0,00	-1 129,62	0,00	-68,46	0,00
	612000	Gemeindestraßen	-251 411,64	0,00	0,00	0,00	-8 397,88	-243 013,76
	612300	91. VH Begegnungszone	0,00	0,00	7 800,00	0,00	-121,88	-7 678,12
	633000	Wildbachverbauung	0,00	0,00	1 249 146,95	0,00	-8 164,36	-1 240 982,59
	710100	23.Vh San.Güterwege Eichberg,Saloder,Buchbac	-19 584,31	0,00	4 375,00	0,00	-713,97	-23 245,34
	770000	Einrichtung zur Förderung des Fremdenverkehrs	-238 542,93	0,00	0,00	0,00	-16 097,46	-222 445,47
	816100	Straßenbeleuchtung	-38 567,26	0,00	11 070,00	0,00	-3 545,52	-46 091,74
	817000	Friedhöfe	0,00	0,00	2 892,50	0,00	-192,84	-2 699,66
	820000	Bauhof	0,00	0,00	21 274,90	0,00	-1 418,33	-19 856,57
	831006	106. VH Naturbad PV- Anlage und Wärmepumpe	0,00	0,00	126 451,60	0,00	-7 293,97	-119 157,63
	850000	Betriebe der Wasserversorgung	-478 152,21	0,00	38 388,00	0,00	-14 167,94	-502 372,27
	850005	105. VH Krisenfeste WVA	0,00	0,00	22 500,00	0,00	-1 500,00	-21 000,00
	851000	Betriebe der Abwasserbeseitigung	-1 012 972,63	0,00	193 610,49	0,00	-33 219,37	-1 173 363,75
	870000	Photovoltaikanlagen	-21 964,60	0,00	2 736,00	0,00	-1 703,49	-22 997,11
	899000	Schloß-Betrieb	-9 750,02	0,00	0,00	0,00	-1 083,33	-8 666,69
1313	Investitionszuschüsse von Übrigen		-925 347,03	0,00	198 188,72	0,00	-39 665,08	-1 083 870,67
	163000	Freiwillige Feuerwehren	-514,41	0,00	0,00	0,00	-93,53	-420,88
	240200	Umbau Kindergartengruppen	0,00	0,00	1 000,00	0,00	-52,63	-947,37
	262200	95. VH Flutlichtanlage Sportplatz	-9 473,68	0,00	0,00	0,00	-1 052,63	-8 421,05
	520000	Natur- und Landschaftsschutz	-2 625,00	0,00	-2 475,00	0,00	-150,00	0,00
	850000	Betriebe der Wasserversorgung	-202 504,56	0,00	58 847,28	0,00	-6 992,35	-254 359,49
	851000	Betriebe der Abwasserbeseitigung	-710 229,38	0,00	140 816,44	0,00	-31 323,94	-819 721,88
		Summe Passiva	-6 865 677,88	0,00	2 600 185,54	0,00	-280 293,16	-9 185 570,26
		Saldo Aktiva/Passiva	66 378 600,23	3 966 376,74	3 261 806,91	-289 009,43	2 381 915,97	64 412 244,66

Liste der nicht bewerteten Kulturgüter (Anlage 6h)

Art	Bezeichnung	Standort	Anzahl (bei Sammlungen)
Unbeweglich	Brunnen Rennerplatz 2000	Kunstobjekte	1
Beweglich	Wasserfrauen 2003	Kunstobjekte	1
Unbeweglich	Ehrbar Gruft, Bergfriedhof (unter Denkmalschutz)	Friedhöfe/Gebäude	1
Unbeweglich	Windräder 2001	Kunstobjekte	1
Unbeweglich	Gedenkstein 2011	Kunstobjekte	1
Unbeweglich	Kreuz Zeile/Adlergasse	Kapellen, Bildstöcke/Gebäude	1
Unbeweglich	Bildstock Waldgasse	Kapellen, Bildstöcke/Gebäude	1
Unbeweglich	Bildstock Weissenbach	Kapellen, Bildstöcke/Gebäude	1
Unbeweglich	Kapelle Weissenbach	Kapellen, Bildstöcke/Gebäude	1
Unbeweglich	Bildstock Floriani Stuppach	Kapellen, Bildstöcke/Gebäude	1
Unbeweglich	Pestsäule Wiener Straße 32	Kapellen, Bildstöcke/Gebäude	1
Unbeweglich	Insect Butterfly 2003	Kunstobjekte	1
Unbeweglich	Flugsamen, Skulptur Oliver Roman 2005	Kunstobjekte	1

Nachweis über unmittelbare Beteiligungen
der Gebietskörperschaft (Anlage 6j)

Infrastrukturverein

Name der Einheit	Infrastrukturverein
UID-Nr.	ATU65330224
Beteiligungsart	Verbunden
Stamm-/Grundkapital	1 000,00
Anteil der Gebietskörperschaft in %	100,000
Buchwert der Beteiligung(t)	2 489 792,67
Geschäftsjahr	01.01.2024 bis 31.12.2024
Eigenkapital / geschätztes Nettovermögen 01.01.2024	2 555 290,53
Eigenkapital / geschätztes Nettovermögen 31.12.2024	2 489 792,67
Bilanzsumme	2 504 917,68
Finanzverbindlichkeiten	0,00
Jahresüberschuss/Jahresfehlbetrag	-12 197,86
Gewinnausschüttungen an die Gebietskörperschaft	0,00
Klassifikation gem. ESVG	Gemeinden (inkl. Gemeindeverbände, Gemeindefonds, außerbudgetäre Gemeindeeinheiten)
Konzernabschluss	Nein

Rückstellungsspiegel (Anlage 6q)

Rückstellung	Stand 31.12.2023	Dotierungen (+)	Auflösung inkl. Verbrauch (-)	Stand 31.12.2024
Kurzfristig	0,00	0,00	0,00	0,00
Rückstellungen für Prozesskosten	0,00	0,00	0,00	0,00
Rückstellungen für nicht konsumierte Urlaube	0,00	0,00	0,00	0,00
Rückstellungen für ausstehende Rechnungen	0,00	0,00	0,00	0,00
Sonstige kurzfristige Rückstellungen	0,00	0,00	0,00	0,00
Langfristig	883 299,06	171 027,71	303 966,64	750 360,13
Rückstellungen für Abfertigungen	567 685,39	103 810,50	218 978,23	452 517,66
Rückstellungen für Jubiläumszuwendungen	315 613,67	67 217,21	84 988,41	297 842,47
Rückstellungen für Haftungen	0,00	0,00	0,00	0,00
Rückstellungen für Sanierung von Altlasten	0,00	0,00	0,00	0,00
Rückstellungen für Pensionen (Säule I)	0,00	0,00	0,00	0,00
Sonstige langfristige Rückstellungen	0,00	0,00	0,00	0,00
Gesamtsumme	883 299,06	171 027,71	303 966,64	750 360,13

Haftungsnachweis (Anlage 6r)

Teil A - Haftungspositionen relevant iSd Art. 15a Vereinbarung HOG

Bezeichnung der/des Haftungsnehmerin/s oder einer Gruppe gleichartiger Haftungen	Haftungsrahmen	Stand 31.12.2023	Zugänge (+)	Abgänge (-)	Stand 31.12.2024	davon Umklassifizierungen
Untergruppe 1 - Haftungen für Kredit- und Finanzinstitute						
Zwischensumme - Untergruppe 1	0,00	0,00	0,00	0,00	0,00	
Untergruppe 2 - Grundbücherlich besicherte Haftungen von Wohnbau-Darlehen						
Zwischensumme - Untergruppe 2	0,00	0,00	0,00	0,00	0,00	
Untergruppe 3 - Sonstige Wirtschaftshaftungen						
BAWAG P.S.K. - Abwasserverband BA 04	1 272 665,76	171 612,95	0,00	23 788,63	147 824,32	
BAWAG P.S.K. - Abwasserverband Oberes Schwarzatal BA 10 Blockheizwerk und Gasspeicher	111 900,00	27 975,00	0,00	2 797,50	25 177,50	
BAWAG P.S.K. - Abwasserverband Erweiterung BA 08	186 500,00	111 900,00	0,00	18 650,00	93 250,00	
Hypo NÖ-Landesbank - Abwasserverband BA 07	410 402,13	157 846,95	0,00	31 569,39	126 277,56	
Landeswasser- wirtschaftsfonds - Abwasserverband BA 07	135 019,68	61 803,22	0,00	0,00	61 803,22	
Landeswasser- wirtschaftsfonds - Abwasserverband BA 10	5 700,00	11 857,77	0,00	0,00	11 857,77	
Sparkasse Gloggnitz - Kontokorrentkredit Abwasserverband	37 300,00	37 300,00	0,00	0,00	37 300,00	
Unicredit Bank Austria AG - Abwasserverband BA 03	1 514 606,56	48 482,25	0,00	24 120,25	24 362,00	
Unicredit Bank Austria AG - Abwasserverband BA 05	1 495 522,68	282 546,37	0,00	48 924,02	233 622,35	
Unicredit Bank Austria AG - Abwasserverband Oberes Schwarzatal Kläranlagenanpassung BA 08	1 865 000,00	1 611 360,01	0,00	67 140,00	1 544 220,01	
Zwischensumme - Untergruppe 3	7 034 616,81	2 522 684,52	0,00	216 989,79	2 305 694,73	
Summe A1	7 034 616,81	2 522 684,52	0,00	216 989,79	2 305 694,73	
Haftung der staatlichen, außerbudgetären Einheiten gem. ESVG iSd Art. 15a Vereinbarung HOG						
Untergruppe 1 - Haftungen für Kredit- und Finanzinstitute						
Zwischensumme - Untergruppe 1	0,00	0,00	0,00	0,00	0,00	
Untergruppe 2 - Grundbücherlich besicherte Haftungen von Wohnbau-Darlehen						
Zwischensumme - Untergruppe 2	0,00	0,00	0,00	0,00	0,00	
Untergruppe 3 - Sonstige Wirtschaftshaftungen						
Zwischensumme - Untergruppe 3	0,00	0,00	0,00	0,00	0,00	
Summe A2	0,00	0,00	0,00	0,00	0,00	
Gesamtsumme A (= Summe A1 + Summe A2)	7 034 616,81	2 522 684,52	0,00	216 989,79	2 305 694,73	
Haftungsobergrenze					7 259 909,38	
Ausnützung in % zur Haftungsobergrenze					31,76 %	

Teil B - Haftungspositionen nicht relevant iSd Art. 15a Vereinbarung HOG

Bezeichnung der/des Haftungsnehmerin/s oder einer Gruppe gleichartiger Haftungen	Haftungsrahmen	Stand 31.12.2023	Zugänge (+)	Abgänge (-)	Stand 31.12.2024	davon Umklassifizierungen
Untergruppe 1 - Haftungen für Kredit- und Finanzinstitute						
Zwischensumme - Untergruppe 1	0,00	0,00	0,00	0,00	0,00	
Untergruppe 2 - Grundbücherlich besicherte Haftungen von Wohnbau-Darlehen						
Zwischensumme - Untergruppe 2	0,00	0,00	0,00	0,00	0,00	
Untergruppe 3 - Sonstige Wirtschaftshaftungen						
Zwischensumme - Untergruppe 3	0,00	0,00	0,00	0,00	0,00	
Gesamtsumme B	0,00	0,00	0,00	0,00	0,00	
Gesamtsumme Haftungen (Teil A + Teil B)	7 034 616,81	2 522 684,52	0,00	216 989,79	2 305 694,73	

Einzelnachweis über die nicht voranschlagswirksame Gebarung
gemäß § 12 (Anlage 6t)

Einzelnachweis der vermögenswirksamen Bestandskonten

Konto	Kontenbezeichnung	Stand 31.12.2023	Umsatz Soll	Umsatz Haben	Stand 31.12.2024
Veränderung der nicht voranschlagswirksamen Forderungen					
270000	Finanzamt Vorsteuerbeträge (nicht voranschlagswirksame Gebarung)	273 114,50	677 731,38	775 060,26	175 785,62
279000	Sonstige für Dritte geleistete Vorschüsse (nicht voranschlagswirksame Gebarung)	2 984,05	82 434,50	40 632,16	44 786,39
287000	Sonstige kurzfristige Forderungen (nicht voranschlagswirksame Gebarung)	0,00	5 436 963,16	5 436 963,16	0,00
	Summe	276 098,55	6 197 129,04	6 252 655,58	220 572,01
Veränderung der nicht voranschlagswirksamen Verbindlichkeiten					
360000	Umsatzsteuer (nicht voranschlagswirksame Gebarung)	94 787,75	460 138,16	461 843,76	96 493,35
361000	Erläge von/für Dienststellen der Gebietskörperschaften (nicht voranschlagswirksame Gebarung)	8 195,35	37 039,57	38 098,76	9 254,54
362000	Gehaltsabzugsgebarungen (nicht voranschlagswirksame Gebarung)	17 592,24	1 429 991,94	1 539 490,23	127 090,53
363000	Einbehaltungen und Überzahlungen von Dritten (nicht voranschlagswirksame Gebarung)	118 692,42	387 603,58	385 531,55	116 620,39
368000	Barvorlagen (nicht voranschlagswirksame Gebarung)	3 450,00	27 050,00	24 550,00	950,00
369000	Sonstige Erläge (nicht voranschlagswirksame Gebarung)	-1 721,04	55 343,81	93 302,28	36 237,43
370000	Erhaltene Anzahlungen (nicht voranschlagswirksame Gebarung)	0,00	85 676,05	92 361,57	6 685,52
379000	Sonstige Verbindlichkeiten (nicht voranschlagswirksame Gebarung)	-19 987,75	2 786 608,53	2 785 577,80	-21 018,48
	Summe	221 008,97	5 269 451,64	5 420 755,95	372 313,28

Einzelnachweis der finanzierungswirksamen Vorschuss- und Verwahrgeldkonten

(inkl. anteiliger Kundenforderungen und Lieferantenverbindlichkeiten)

Konto	Kontenbezeichnung	Stand 31.12.2023	Umsatz Soll	Umsatz Haben	Stand 31.12.2024
Veränderung der nicht voranschlagswirksamen Forderungen					
270000	Vorsteuer	271 613,24	775 060,26	673 476,21	170 029,19
279000	Allgemeine Vorschüsse	1 225,05	8 484,09	18 335,49	11 076,45
279100	Vorschüsse Diverse Handkassen	1 125,00	1 900,00	1 900,00	1 125,00
279300	Bankomatkassa	90,00	30 248,07	30 158,07	0,00
279500	Nebenkassa Standesamt (Bar)	544,00	0,00	806,00	1 350,00
279600	Ausgaben Katastrophen	0,00	0,00	31 234,94	31 234,94
287777	Kassenabwicklung	0,00	5 436 963,16	5 436 963,16	0,00
	Summe	274 597,29	6 252 655,58	6 192 873,87	214 815,58

Einzelnachweis der finanzierungswirksamen Vorschuss- und Verwahrgeldkonten

(inkl. anteiliger Kundenforderungen und Lieferantenverbindlichkeiten)

Konto	Kontenbezeichnung	Stand 31.12.2023	Umsatz Soll	Umsatz Haben	Stand 31.12.2024
Veränderung der nicht voranschlagswirksamen Verbindlichkeiten					
360000	Umsatzsteuer	82 537,53	435 709,52	434 157,86	84 089,19
360300	Bundesabgabe	3 058,45	21 633,15	20 616,65	4 074,95
360400	Standesamt Kirche	170,00	1 530,00	1 700,00	0,00
360500	Standesamt (Bundes)Verwaltungsabgaben	1 182,15	2 717,20	3 663,65	235,70
361100	NÖ Seuchenvorsorgeabgabe	7 100,27	28 618,17	28 144,97	7 573,47
361300	Nächtigungstaxe	569,80	9 549,80	8 894,60	1 225,00
362000	Lohnsteuer	0,00	345 486,11	305 168,69	40 317,42
362100	Österr. Gesundheitskasse	0,00	339 630,75	318 451,88	21 178,87
362190	Gehaltsabzugsgebarungen (nicht voranschlagswirksame Gebar	17 592,24	18 662,91	25 253,81	11 001,34
362200	Bva	0,00	781 073,87	728 541,49	52 532,38
362300	Gewerkschaftsbeitrag	0,00	16 403,11	16 409,56	-6,45
362400	Personalumlage	0,00	1 600,19	1 594,04	6,15
362800	Zukunftsvorsorge	0,00	7 950,00	7 975,00	-25,00
362900	Beiträge MV Kassen	0,00	28 683,29	26 597,47	2 085,82
363100	Kommunalsteuer Tunnelbau Schottwien	23 095,52	198 233,27	199 298,65	22 030,14
363200	Kommunalsteuer Tunnelbau Raach am Hochgebirge	14 948,98	128 309,89	128 999,49	14 259,38
363300	Kommunalsteuer Tunnelbau Trattenbach	6 872,57	58 988,39	59 305,44	6 555,52
363400	Hafrücklässe	73 775,35	0,00	0,00	73 775,35
368000	Jagdpacht	7 650,00	24 550,00	28 750,00	3 450,00
369000	Allgemeine Verwahrgelder	74,18	71 519,80	34 793,98	36 800,00
369100	Kautionen	0,00	0,00	120,00	-120,00
369600	Verrechnung Flüchtlingsgelder	-2 933,87	21 483,86	20 236,77	-1 686,78
369700	Vorauszahlungen HBA	1 138,65	298,62	193,06	1 244,21
370000	Finanzamt Fbaf	0,00	92 361,57	85 676,05	6 685,52
379099	Nettobezug	-19 987,75	2 785 577,80	2 786 608,53	-21 018,48
	Summe	216 844,07	5 420 571,27	5 271 151,64	366 263,70

Liste der nicht bewerteten
kofinanzierten Schutzbauten (Anlage 6u)

Bezeichnung	Standort ¹
Hochwasserschutz ² Hochwasserschutz Schwarza Kofinanzierter Schutzbau	Bäche und Gerinne/Hochwasserschutz Schwarza

¹ Beim Standort ist eine möglichst genaue geographische Angabe nach regionalen Gegebenheiten einzutragen.

² Unter "Hochwasserschutz" sind sämtliche Sonderanlagen, die in Anlage 2 unter den Unterabschnitten 632. Wasserwerte und Schleusen und 639. Sonstige Einrichtungen und Maßnahmen zu erfassen sind, darzustellen.

³ Unter "Lawinverbauung" sind sämtliche Sonderanlagen, die in Anlage 2 unter dem Unterabschnitt 634. Lawinenschutzbauten zu erfassen sind, darzustellen.

⁴ Unter "Wildbachverbauung" sind sämtliche Sonderanlagen, die in Anlage 2 unter dem Unterabschnitt 633. Wildbachverbauung zu erfassen sind, darzustellen.

Personaldaten iSd ÖStp (Anlage 4)

Gruppe 1 - gesamt	Dienstverhältnis zu Gemeinde, dienstleistend in einer Dienststelle, bezahlt aus dem Budget von Gemeinde		Personalaufwendungen				
	Köpfe ³⁾	VBÄ ³⁾	davon melden Gemeinden optional				gesamt
Bezüge (Unterklasse 50-52)			Nebengebühren (Unterklasse 56)	Dienstgeberbeiträge (Unterklasse 58)	Weitere Aufwendungen	Kontenklasse 5 ²⁾	
Beamtinnen und Beamte	k.A.	k.A.	0,00				
Vertragsbedienstete	83,00	68,98	3 035 448,66				
KV-Bedienstete (Kollektivvertrag)	k.A.	k.A.	67 872,04				
Nicht zuordenbar	k.A.	k.A.					
Summe	83,00	68,98	3 103 320,70	234 953,48	797 342,67	2 287,87	4 137 904,72
darunter (Teilmengen der Gruppe 1)			Länder und Gemeinden melden optional				
	Köpfe ³⁾	VBÄ ³⁾	Bezüge (Unterklasse 50-52)	Nebengebühren (Unterklasse 56)	Dienstgeberbeiträge (Unterklasse 58)	Weitere Aufwendungen	Kontenklasse 5 ²⁾
Musikschullehrerinnen und -lehrer	13,00	7,20					
Elementarpädagoginnen und -pädagogen	16,00	10,16					
Bedienstete nicht-ausgliederter Krankenanstalten	k.A.	k.A.					
Lehrlinge	k.A.	k.A.					
Summe	29,00	17,36					

Gruppe 2 - gesamt	Dienstverhältnis zu Gemeinde, nicht dienstleistend bei Gemeinde ¹⁴ , bezahlt aus dem Budget von Gemeinde		Personalaufwendungen				
	Köpfe ³⁾	VBÄ ³⁾	davon melden Gemeinden optional				gesamt
Bezüge (Unterklasse 50-52)			Nebengebühren (Unterklasse 56)	Dienstgeberbeiträge (Unterklasse 58)	Weitere Aufwendungen	Kontenklasse 5 ²⁾	
Beamtinnen und Beamte	k.A.	k.A.					
Vertragsbedienstete	k.A.	k.A.					
Nicht zuordenbar	k.A.	k.A.					
Summe	k.A.	k.A.					

Beamtinnen und Beamte - Pensionistinnen und Pensionisten zum 31.12.2024			
	Köpfe ³⁾	Ø-Pensions- höhe /Mt. ⁴⁾	
Ruhegenussbezieherinnen und -bezieher	k.A.	1 676,0	
Hinterbliebene ⁵⁾	k.A.	1 420,0	
Neue Ruhegenussbezieherinnen und -bezieher im Bezugsjahr 2024			
	Köpfe ³⁾	Ø-Pensions- antrittsalter	Ø-Pensions- höhe /Mt. ⁴⁾
Alterspension ⁶⁾	k.A.	0,0	0,0
Dienstunfähigkeit ⁷⁾	k.A.	0,0	0,0
vorzeitige Pensionierung mit Abschlag ⁸⁾	k.A.	0,0	0,0
vorzeitige Pensionierung ohne Abschlag ⁹⁾	k.A.	0,0	0,0
Pensionierungen gesamt	k.A.	0,0	0,0
Gesamter Pensionsaufwand für das Bezugsjahr 2024	31 718,04		
<p>1) gemäß den Vorgaben in Artikel 14 Abs. 2 lit. c ÖStP 2012 2) Personalrückstellungen und Sachbezüge sind in diese Anlage nicht aufzunehmen 3) Aus Datenschutzgründen wird dieses Feld erst ab 6 betroffenen Personen ausgewiesen 4) Durchschnittspension im Dezember laut Personalstatistik-Festlegungen ohne Sonderzahlungen, ohne Pflegegeld und ohne sonstige Transferleistungen; brutto 5) Witwen-, Witwer-, Waisenversorgungsbezüge und vergleichbare Leistungen 6) Ruhebezüge aufgrund eines Übertritts in den Ruhestand oder einer vergleichbaren Regelung iSd § 13 BDG 1979 7) Ruhebezüge aufgrund einer Ruhestandsversetzung wegen dauernder Dienstunfähigkeit iSd § 14 BDG 1979 8) Ruhebezüge aufgrund einer vorzeitigen Ruhestandsversetzung mit Abschlag iSd §§ 15b, 15c oder 236d BDG 1979 9) Ruhebezüge aufgrund einer vorzeitigen Ruhestandsversetzung ohne Abschlag 10) Inkl. Musikschullehrerinnen und -lehrer sowie Elementarpädagoginnen und -pädagogen 11) Darunter sind Personalgestellungen bei Beteiligungen iSd § 23 VRV 2015 sowie sonstige Personalgestellungen, zB bei anderen Gebietskörperschaften und Körperschaften öffentlichen Rechts zu verstehen.</p>			

Soll-Dienstpostenplan NVA 2024

SOLLDIENSTPOSTENPLAN 2024

DZW	BEZEICHNUNG DES DIENSTZWEIGES	ANZAHL	VERWENDUNGS-GRUPPE	FUNKTIONSVVERWENDUNG			
				Anzahl	FGrp	Bezeichnung	Pzlg
				56	Gehobener Verwaltungsdienst	1	VI
54	Rechnungs- und Buchhaltungsdienst	1	VI	1	8	Leiterin Finanz	ja
55	Gehobener Standesbeamten-, Staatsbürgerschaftsdienst	2	VI	1	8	Leiter Standesamt	ja
46	Gehobener Bau-, Vermessungs- und technischer Fachdienst	2	VI	1	8	Bauamtsleiter	ja
58	Bau-, Vermessungs- und technischer Fachdienst	1	V				
61	Fachdienst für Bibliotheken	1	V				
69	Rechnungsfachdienst	3	V				
71	Verwaltungsfachdienst	6	V				
2	Facharbeiter	18	V	1	7	Bauhofleiter	ja
11	angelernter Arbeiter	3	III				
12	Kindergartenhilfsdienst	8	III				
15	Hilfsdienst mit einschlägigen Vorkenntnissen	2	II				
17	Hilfsdienst	24	I				
99	Musikschullehrer an mittleren Lehranstalten	1	L2a2				
108	Musikschullehrer	7	ms1				
108	Musikschullehrer	1	ms2				
108	Musikschullehrer	1	ms3				
108	Musikschullehrer	1	ms4				

Ist-Dienstpostenplan 2024

IST-DIENSTPOSTENPLAN 2024

DZW	BEZEICHNUNG DES DIENSTZWEIGES	ANZAHL	VERWENDUNGS-GRUPPE	FUNKTIONSVERWENDUNG			
				Anzahl	FGrp	Bezeichnung	Pzlg
				56	Gehobener Verwaltungsdienst	1	VI
54	Rechnungs- und Buchhaltungsdienst	1	VI	1	8	Leiterin Finanz	ja
70	Standesbeamtenfachdienst	1	V	1	7	Leiter Standesamt	ja
46	Gehobener Bau-, Vermessungs- und technischer Fachdienst	2	VI	1	8	Bauamtsleiter	ja
58	Bau-, Vermessungs- und technischer Fachdienst	1	V				
61	Fachdienst für Bibliotheken	1	V				
69	Rechnungsfachdienst	2	V				
71	Verwaltungsfachdienst	6	V				
2	Facharbeiter	16	V	1	7	Bauhofleiter	ja
11	angelernter Arbeiter	3	III				
12	Kindergartenhilfsdienst	9	III				
15	Hilfsdienst mit einschlägigen Vorkenntnissen	2	II				
17	Hilfsdienst	16	I				
99	Musikschullehrer an mittleren Lehranstalten	1	L2a2				
108	Musikschullehrer	7	ms1				
108	Musikschullehrer	2	ms2				
108	Musikschullehrer	1	ms3				
108	Musikschullehrer	1	ms4				

Nachweis über Personalaufwand VRV2015

Gruppe	Abschnitt	Ansatz	Vertragsbedienstete I 510000 - 510999	Vertragsbedienstete II 511000 - 511999	Angestellte nicht ganzzjährig beschäftigt 522000 - 522999	Arbeiter nicht ganzzjährig beschäftigt 523000 - 523999	Nebengebühren und Geldaushilfen 560000 - 569999	Leistungen aus der Selbstträgerschaft 582000 - 582999	Freiwillige Sozialleistungen 590000 - 590999	Pension und sonstige Ruhebezüge 760000 - 760999	Gesamtsumme	
0	00	000000 Gewählte Gemeindeorgane						17.228,59		31.718,04	48.946,63	
	01	010000 Zentralamt	311.780,66				5.406,32	69.017,30	66,06		386.270,34	
	02	022000 Standesamts- und Staatsbürgerschaftsverband	149.915,79	4.985,77			20.750,89	20.947,60				196.600,05
		029000 Amtsgebäude		23.380,44				5.857,63				29.238,07
	03	030000 Bauamt	112.350,47				2.384,45	27.396,68				142.131,60
	06	062000 Ehrungen u. Auszeichnungen	5.737,36				237,71	1.507,14	44,04			7.526,25
		Summe Gruppe 0	579.784,28	28.366,21			28.779,37	141.954,94	110,10	31.718,04		810.712,94
2	24	240000 Kindergarten Prägasse	4.876,25	185.340,84		5.236,24	221,02	47.990,54	263,82		243.928,71	
		240100 Kindergarten Zenzi-Hölzl- Straße	2.624,92	256.038,64		9.762,95	1.264,95	67.571,61	703,52		337.966,59	
	26	264000 Eislaufplätze				1.685,82		67,75			1.753,57	
	27	270000 Volkshochschule					3.804,84	946,26				4.751,10
		273000 Volksbüchereien	20.763,17		1.209,94		2.704,13	6.209,49	330,31			31.217,04
		Summe Gruppe 2	28.264,34	441.379,48	1.209,94	16.685,01	7.994,94	122.785,65	1.297,65			619.617,01
3	32	320000 Ausbildung in Musik und darstellender Kunst	398.833,35				22.681,40	89.499,81			511.014,56	
		Summe Gruppe 3	398.833,35				22.681,40	89.499,81			511.014,56	
5	51	510000 Medizinische Bereichsversorgung						23.997,06			23.997,06	
		Summe Gruppe 5						23.997,06			23.997,06	
8	81	812000 WC-Anlagen		5.038,48			194,78	1.308,89			6.542,15	
		817000 Friedhöfe	43.789,27	32.397,12			2.174,94	16.819,29			95.180,62	
	82	820000 Bauhof		994.807,70		29.958,59	130.051,78	247.035,14	396,09		1.402.249,30	
	83	831000 Freibad	17.369,73	520,52	5.122,26	10.171,52	8.742,05	9.435,44			51.361,52	
	85	850000 Betriebe der Wasserversorgung	16.552,88	82.660,64			15.405,46	28.565,29				143.184,27
		851000 Betriebe der Abwasserbeseitigung	20.009,69				665,27	5.177,57				25.852,53
		852000 Betriebe der Müllbeseitigung	21.637,96	151.474,16			11.565,32	31.097,79				215.775,23
	89	899000 Schloß-Betrieb				4.724,72		828,66				5.553,38
	Summe Gruppe 8	119.359,53	1.266.898,62	5.122,26	44.854,83	168.799,60	340.268,07	396,09			1.945.699,00	

Gruppe	Abschnitt	Ansatz	Vertragsbedienstete I 510000 - 510999	Vertragsbedienstete II 511000 - 511999	Angestellte nicht ganzjährig beschäftigt 522000 - 522999	Arbeiter nicht ganzjährig beschäftigt 523000 - 523999	Nebengebühren und Geldaushilfen 560000 - 569999	Leistungen aus der Selbstträgerschaft 582000 - 582999	Freiwillige Sozialleistungen 590000 - 590999	Pension und sonstige Ruhebezüge 760000 - 760999	Gesamtsumme
9	90	900000 Gesonderte Verwaltung	172.562,85				6.698,17	44.487,31	484,03		224.232,36
	Summe Gruppe 9		172.562,85				6.698,17	44.487,31	484,03		224.232,36
Summe gesamt			1.298.804,35	1.736.644,31	6.332,20	61.539,84	234.953,48	762.992,84	2.287,87	31.718,04	4.135.272,93

Nachweis Vermögen mit abgeänderter Nutzungsdauer

Konto	Bezeichnung	Nutzungsdauer lt. VRV	Abweichende Nutzungsdauer	Begründung
3/0040013/02477	Badelandschaft	33,0	40,0	lt. Gutachten von Prof. Gerhard Stabentheiner 29.07.2019. Änderung von Bestandskonto 006 Sonstige Grundstückseinrichtungen auf 050 Sonderanlagen, lt. Info Land NÖ Kurs Eröffnungsbilanz vom 25.11.2020.
3/0060001/00712	Mietgebäude Hoffeldstraße 8	50,0	80,0	lt. Gutachten Prof. Stabentheiner
3/0060001/01022	Mietgebäude Hoffeldstraße 10	50,0	80,0	lt. Gutachten Prof. Stabentheiner
3/0060001/01025	Mietgebäude Rosengasse 5	50,0	80,0	lt. Gutachten Prof. Stabentheiner
3/0060001/01031	Gebäude Kindergarten Prägasse 24	50,0	80,0	lt. Gutachten Prof. Stabentheiner
3/0060001/01036	Mietgebäude Prägasse 24	50,0	80,0	lt. Gutachten Prof. Stabentheiner
3/0060001/01038	Mietgebäude Schulgasse 7	50,0	80,0	lt. Gutachten Prof. Stabentheiner
3/0060001/01040	Mietgebäude Schulgasse 11	50,0	80,0	lt. Gutachten Prof. Stabentheiner
3/0060001/01042	Mietgebäude Schulgasse 9	50,0	80,0	lt. Gutachten Dr. Stabentheiner
3/0060001/01044	Mietgebäude Schulgasse 7a	50,0	80,0	lt. Gutachten Prof. Stabentheiner
3/0060001/01046	Mietgebäude Sozialzentrum Dr. Martin Luther-Straße 3	50,0	80,0	lt. Gutachten Prof. Stabentheiner
3/0060001/01048	Mietgebäude Wiener Straße 60	50,0	80,0	lt. Gutachten Prof. Stabentheiner
3/0060001/01051	Mietgebäude Rennergasse	50,0	80,0	lt. Gutachten Prof. Stabentheiner
3/0060001/01056	Freiwillige Feuerwehr Gloggnitz	50,0	80,0	lt. Gutachten Prof. Stabentheiner
3/0060001/01064	Clubhaus Tennis	50,0	70,0	lt. Gutachten Prof. Stabentheiner
3/0060001/01086	Clubhaus Eislauf	50,0	70,0	lt. Gutachten Prof. Stabentheiner
3/0060001/01090	Mietgebäude und Lagerhalle Zeile 8	50,0	80,0	lt. Gutachten Prof. Stabentheiner
3/0060001/02468	Gebäude Kassa, Buffet u.a. Räumlichkeiten	50,0	80,0	lt. Gutachten Prof. Stabentheiner
3/0070003/00713	Mietgebäude Hoffeldstraße 8 Außenanlagen	33,0	80,0	lt. Gutachten Prof. Stabentheiner
3/0070003/01023	Mietgebäude Hoffeldstraße 10 Außenanlagen	33,0	80,0	lt. Gutachten Prof. Stabentheiner
3/0070003/01027	Mietgebäude Rosengasse 5 Außenanlagen	33,0	80,0	lt. Gutachten Prof. Stabentheiner
3/0070003/01035	Gebäude Kindergarten Prägasse 24 Außenanlagen	33,0	80,0	lt. Gutachten Prof. Stabentheiner
3/0070003/01037	Mietgebäude Prägasse 24 Außenanlagen	33,0	80,0	lt. Gutachten Prof. Stabentheiner
3/0070003/01039	Mietgebäude Schulgasse 7 Außenanlagen	33,0	80,0	lt. Gutachten Prof. Stabentheiner
3/0070003/01041	Mietgebäude Schulgasse 11 Außenanlagen	33,0	80,0	lt. Gutachten Prof. Stabentheiner
3/0070003/01043	Mietgebäude Schulgasse 9 Außenanlagen	33,0	80,0	lt. Gutachten Prof. Stabentheiner
3/0070003/01045	Mietgebäude Schulgasse 7a Außenanlagen	33,0	80,0	lt. Gutachten Prof. Stabentheiner
3/0070003/01047	Mietgebäude Sozialzentrum Dr. Martin Luther-Straße 3 Außenanar	33,0	80,0	lt. Gutachten Prof. Stabentheiner
3/0070003/01049	Mietgebäude Wiener Straße 60 Außenanlagen	33,0	80,0	lt. Gutachten Prof. Stabentheiner
3/0070003/01054	Mietgebäude Rennergasse Außenanlagen	33,0	80,0	lt. Gutachten Prof. Stabentheiner
3/0070003/01062	Freiwillige Feuerwehr Gloggnitz Außenanlagen	33,0	80,0	lt. Gutachten Prof. Stabentheiner
3/0070003/01083	Clubhaus Tennis Außenanlagen	33,0	70,0	lt. Gutachten Prof. Stabentheiner
3/0070003/01087	Clubhaus Eislauf Außenanlagen	33,0	70,0	lt. Gutachten Prof. Stabentheiner
3/0130003/02447	WVA BA 18	10,0	20,0	lt. Gemdat
3/0130003/02450	WVA BA 01	10,0	40,0	lt. Ing. Schallamon Land NÖ
3/0130003/03243	WVA BA 02	10,0	20,0	lt. Gemdat
3/0460003/02391	WVA BA 05	50,0	50,0	lt. GR Beschluss 09.06.2022

Konto	Bezeichnung	Nutzungsdauer lt. VRV	Abweichende Nutzungsdauer	Begründung
3/0460003/02392	WVA BA 05 Landesförderung	50,0	50,0	lt. GR Beschluss 09.06.2022
3/0460003/02393	WVA BA 06	50,0	50,0	lt. GR Beschluss 09.06.2022
3/0460003/02394	WVA BA 06 Bundesförderung	50,0	50,0	lt. GR Beschluss 09.06.2022
3/0460003/02396	WVA BA 07	50,0	50,0	lt. GR Beschluss 09.06.2022
3/0460003/02397	WVA BA 07 Bundesförderung	50,0	50,0	lt. GR Beschluss 09.06.2022
3/0460003/02399	WVA BA 08	50,0	50,0	lt. GR Beschluss 09.06.2022
3/0460003/02400	WVA BA 08 Bundesförderung	50,0	50,0	lt. GR Beschluss 09.06.2022
3/0460003/02402	WVA BA 09	50,0	50,0	lt. GR Beschluss 09.06.2022
3/0460003/02403	WVA BA 09 Bundesförderung	50,0	50,0	lt. GR Beschluss 09.06.2022
3/0460003/02405	WVA BA 10	50,0	50,0	lt. GR Beschluss 09.06.2022
3/0460003/02406	WVA BA 10 Bundesförderung	50,0	50,0	lt. GR Beschluss 09.06.2022
3/0460003/02407	WVA BA 10 Landesförderung	50,0	50,0	lt. GR Beschluss 09.06.2022
3/0460003/02411	WVA BA 12	50,0	50,0	lt. GR Beschluss 09.06.2022
3/0460003/02412	WVA BA 12 Bundesförderung	50,0	50,0	lt. GR Beschluss 09.06.2022
3/0460003/02414	WVA BA 13	50,0	50,0	lt. GR Beschluss 09.06.2022
3/0460003/02415	WVA BA 13 Bundesförderung	50,0	50,0	lt. GR Beschluss 09.06.2022
3/0460003/02416	WVA BA 13 Landesförderung	50,0	50,0	lt. GR Beschluss 09.06.2022
3/0460003/02417	WVA BA 14	50,0	50,0	lt. GR Beschluss 09.06.2022
3/0460003/02418	WVA BA 14 Bundesförderung	50,0	50,0	lt. GR Beschluss 09.06.2022
3/0460003/02419	WVA BA 14 Landesförderung	50,0	50,0	lt. GR Beschluss 09.06.2022
3/0460003/02420	WVA BA 15	50,0	50,0	lt. GR Beschluss 09.06.2022
3/0460003/02421	WVA BA 15 Bundesförderung	50,0	50,0	lt. GR Beschluss 09.06.2022
3/0460003/02422	WVA BA 15 Landesförderung	50,0	50,0	lt. GR Beschluss 09.06.2022
3/0460003/02423	WVA BA 16	50,0	50,0	lt. GR Beschluss 09.06.2022
3/0460003/02424	WVA BA 16 Bundesförderung	50,0	50,0	lt. GR Beschluss 09.06.2022
3/0460003/02426	WVA BA 17	50,0	50,0	lt. GR Beschluss 09.06.2022
3/0460003/02427	WVA BA 17 Bundesförderung	50,0	50,0	lt. GR Beschluss 09.06.2022
3/0460003/02428	WVA BA 17 Landesförderung	50,0	50,0	lt. GR Beschluss 09.06.2022
3/0460003/02429	WVA BA 19	50,0	50,0	lt. GR Beschluss 09.06.2022
3/0460003/02430	WVA BA 19 Bundesförderung	50,0	50,0	lt. GR Beschluss 09.06.2022
3/0460003/02431	WVA BA 19 Landesförderung	50,0	50,0	lt. GR Beschluss 09.06.2022
3/0460003/02432	WVA BA 20	50,0	50,0	lt. GR Beschluss 09.06.2022
3/0460003/02433	WVA BA 20 Bundesförderung	50,0	50,0	lt. GR Beschluss 09.06.2022
3/0460003/02434	WVA Erweiterungen 2015	50,0	50,0	lt. GR Beschluss 09.06.2022
3/0460003/03240	KT WVA BA 05	50,0	50,0	lt. GR Beschluss 09.06.2022
3/0460003/03241	KT WVA BA 09	50,0	50,0	lt. GR Beschluss 09.06.2022
3/0460003/03242	WVA BA 21 Bürgerwiese	50,0	50,0	lt. GR Beschluss 09.06.2022
3/0460003/03243	WVA Sanierungen 2019 Wasserversorgungsanlage (Richterg., C	50,0	50,0	lt. GR Beschluss 09.06.2022
3/0460003/03244	WVA Sanierungen 2019 Wasserversorgungsanlage (Richterg., C	50,0	50,0	lt. GR Beschluss 09.06.2022
3/0460003/03247	KT Wasseranschlüsse 2020 (Vorschreibungen Kunden)	50,0	50,0	lt. GR Beschluss 09.06.2022

Konto	Bezeichnung	Nutzungsdauer lt. VRV	Abweichende Nutzungsdauer	Begründung
3/0460003/03248	Wasser- und Kanalanschlüsse 2020	50,0	50,0	lt. GR Beschluss 09.06.2022
3/0460003/03249	WVA Syhrnbachtalquerung 2020	50,0	50,0	lt. GR Beschluss 09.06.2022
3/0460003/03250	KT Wasseranschlüsse 2021	50,0	50,0	lt. GR Beschluss 09.06.2022
3/0460003/03251	Wasserleitungssanierungen 2020	50,0	50,0	lt. GR Beschluss 09.06.2022
3/0460003/03252	Div. Hausanschlüsse Wasser 2021	50,0	50,0	lt. GR Beschluss 09.06.2022
3/0460003/03253	KT WVA BA 21 Bundesförderung Bürgerwiese	50,0	50,0	lt. GR Beschluss 09.06.2022
3/0460003/03254	WVA Aue Klammerweg 2021	50,0	50,0	lt. GR Beschluss 09.06.2022
3/0460003/03255	KT Wasseranschlüsse 2022	50,0	50,0	lt. GR Beschluss 09.06.2022
3/0460003/03256	WVA BA 22 Heufeld-Eichberg (Vorarbeiten) 2022	50,0	50,0	lt. GR-Beschluss vom 09.06.2022
3/0460003/03257	WVA Erweiterungen 2017	50,0	50,0	lt. GR-Beschluss vom 09.06.2022
3/0460003/03258	Div. Hausanschlüsse Wasser 2022	50,0	50,0	lt. GR Beschluss 09.06.2022
3/0460003/03259	KT Wasseranschlüsse 2023	50,0	50,0	lt. GR Beschluss 09.06.2022
3/0460003/03260	WVA BA 22 ab 2023 Eichberg, Semmeringstraße, Rosengasse,	50,0	50,0	lt. GR Beschluss 09.06.2022
3/0460003/03262	KT Wasseranschlüsse 2024	50,0	50,0	lt. GR Beschluss 09.06.2022
3/0460003/03264	KT WVA BA 22 ab 2023 (KIP 2023) Eichberg, Semmeringstraße	50,0	50,0	lt. GR Beschluss 09.06.2022
4/0150002/00033	Rüstlöschfahrzeug RLFA 2000	10,0	25,0	Mindestausrüstungsverordnung
4/0150002/02538	Magirus Lohr - Hilfeleistungslöschfahrzeug FF-Stuppach	10,0	25,0	Mindestausrüstungsverordnung
4/0150002/02541	Fa. Rosenbauer GesmbH., Löschfahrzeug	10,0	25,0	Mindestausrüstungsverordnung
4/0150002/03250	KT Fa. Rosenbauer GesmbH., Löschfahrzeug	10,0	25,0	Mindestausrüstungsverordnung
4/0440001/00979	Wirtschaftshofprogramm 2016	0,0	10,0	lt. Rückfrage bei Gemdat, Herr Kitir
4/0440001/01009	K5 Programm 2017	0,0	10,0	lt. Rückfrage bei Gemdat, Herrn Kitir.
4/0440001/01010	Firewall für Serverzugriff durch Bauhauf 2017	0,0	10,0	lt. Rückfrage bei Gemdat, Herrn Kitir.
4/0440001/01011	K5 EB Eröffnungsbilanz 2018	0,0	10,0	lt. Rückfrage bei Gemdat, Herrn Kitir
4/0440001/01013	GeoOffice Online	0,0	10,0	Lizenzen lt. Hr. Kitir
5/0440001/00906	Wasserversorgung Auswerte-Software für Drucktransmitter 2016	0,0	10,0	lt. Gemdat Herr Kitir
5/0440001/01095	ABA BA 14 Kataster SW	0,0	25,0	lt. Land NÖ sind Leitungskataster mit dieser ND anzusetzen
5/0440001/01098	ABA BA 14 Kataster MW	0,0	25,0	lt. Land NÖ wird diese ND angesetzt
5/0440001/02408	WVA BA 11	0,0	25,0	lt. Land NÖ wird diese ND angesetzt

Querschnitt (Anlage 5b)

RQS-Pos.	Zuordnung MVAG bzw. VHH-Code	Bezeichnung	Anmerkungen	Gesamt-Haushalt	Haushalt ohne Quasi-KG	Quasi-KG ²
Mittelaufbringung (Erträge bzw. Einzahlungen und erhaltene Kapitaltransfers)						
10	3111	Einzahlungen aus eigenen Abgaben		3 951 221,17	3 951 221,17	0,00
11	2112	Erträge aus Ertragsanteilen		5 969 847,59	5 969 847,59	0,00
12	2113, 2114, 2115	Erträge aus Gebühren, Leistungen, Besitz und wirtschaftlicher Tätigkeit		5 485 664,95	1 979 062,52	3 506 602,43
13	2116	Erträge aus Veräußerungen und sonstige Erträge	ohne Gruppe (Konto) 806, 807, 899	343 095,01	337 809,49	5 285,52
14	2117	Nicht finanzierungswirksame operative Erträge	ohne Gruppe (Konto) 817, 819, 891	0,00	0,00	0,00
15	212x	Erträge aus Transfers	ohne Gruppe (Konto) 813	2 263 918,19	2 078 155,12	185 763,07
16	213x	Finanzerträge	ohne Gruppe (Konto) 818, 821, 825, 826	126 165,90	84 979,19	41 186,71
17	131x	Erhaltene Kapitaltransfers (VHH Zugang)		2 600 185,54	2 146 023,33	454 162,21
19	Summe 1 (Mittelaufbringung bereinigt)³			20 740 098,35	16 547 098,41	4 192 999,94
Mittelverwendung (Aufwendungen)						
20	2211, 2212, 2213	Finanzierungswirksamer Personalaufwand		4 137 904,72	3 740 101,61	397 803,11
21	2221 - 2225	Finanzierungswirksamer Sachaufwand	ohne Gruppe (Konto) 799	4 635 439,78	3 794 761,45	840 678,33
22	2226	Verluste aus dem Abgang von Anlagevermögen, Rückstellungen für ausstehende Rechnungen	nur Gruppe (Konto) 683, 688	397 000,31	107 990,88	289 009,43
23	223x	Transferaufwand	ohne Gruppe (Konto) 696, 761	6 923 202,44	5 795 019,24	1 128 183,20
24	224x	Finanzaufwand	ohne Gruppe (Konto) 652, 654, 682, 694, 697, 699	484 923,91	396 644,40	88 279,51
29	Summe 2 (Mittelverwendung bereinigt)³			16 578 471,16	13 834 517,58	2 743 953,58
Vermögensbildung (Sachanlagevermögen), inkl. Vorräte						
30	1010, 102x	Immaterielle Vermögenswerte und Sachanlagen (VHH Zugang) ⁴	ohne Gruppe (Konto) 090-098, 280	3 966 376,74	3 120 915,69	845 461,05
31	1010, 102x	Immaterielle Vermögenswerte und Sachanlagen (VHH Abgang) ⁴	ohne Gruppe (Konto) 090-098, 280; Abgang mit Minus erfassen	-661 621,37	-658 140,21	-3 481,16
32	1141	Vorräte (Saldo) (VHH Zugang - Abgang)		0,00	0,00	0,00
39	Summe 3 (Vermögensbildung bereinigt)³			3 304 755,37	2 462 775,48	841 979,89
49	Saldo = Summe 1 - Summe 2 - Summe 3			856 871,82	249 805,35	607 066,47

RQS-Pos.	Zuordnung MVAG bzw. VHH-Code	Bezeichnung	Anmerkungen	Gesamt-Haushalt	Haushalt ohne Quasi-KG	Quasi-KG ²
Überrechnung Quasi-Kapitalgesellschaften (Quasi-KG) gemäß ESVG						
50	2301, 2116	Entnahmen von Haushaltsrücklagen	nur Gruppe (Konto) 893, 894, 895, 899	n.a.	n.a.	701 844,19
51	2401, 2225	Zuweisungen an Haushaltsrücklagen	nur Gruppe (Konto) 793, 794, 795, 799	n.a.	n.a.	-447 426,26
52	332x	Einzahlungen aus der Rückzahlung von Darlehen sowie gewährten Vorschüssen	ohne Gruppe (Konto) 280-282	n.a.	n.a.	0,00
53	342x	Auszahlungen aus der Gewährung von Darlehen sowie gewährten Vorschüssen	ohne Gruppe (Konto) 280-282	n.a.	n.a.	-16 652,54
54	351x	Einzahlungen aus der Aufnahme von Finanzschulden		n.a.	n.a.	0,00
55	361x	Auszahlungen aus der Tilgung von Finanzschulden		n.a.	n.a.	-240 453,69
56	333x	Erhaltene Kapitaltransfers (Einzahlungen)		n.a.	n.a.	301 934,99
57	131x	Erhaltene Kapitaltransfers (VHH Zugang)		n.a.	n.a.	-454 162,21
59	Überrechnung Quasi-KG Summe aus Position 49 (Quasi-KG) und Position 50 bis 57 (Quasi-KG)			n.a.	n.a.	452 150,95
60	Finanzierungssaldo („vorläufiges Maastricht-Ergebnis“) ¹ Summe aus Position 49 (Haushalt ohne Quasi-KG) und Position 59 (Quasi-KG)			n.a.	701 956,30	n.a.
61	Erläuterungen der Gebietskörperschaft (optional)					

1) Der Finanzierungssaldo gemäß Pos. 60 kann vom Beitrag der Gemeinde zum Maastricht-Saldo abweichen. Entsprechend den Bestimmungen des Artikel 14 Abs. 2 lit. b Z. 1 iVm Artikel 15 Abs. 1 Österreichischer Stabilitätspakt sind die Daten der Gemeinden (außer Wien) zusammengefasst durch das Land an Statistik Austria zu melden, das ausgewiesene Einzelergebnis der Gemeinde hat nur bedingte Aussagekraft für das Gesamtergebnis der Haushaltskoordinierung.

2) Quasi-Kapitalgesellschaften außerhalb des Sektors Staat gemäß ESVG (Ansatz 85-86).

3) Mittelaufbringung und -verwendung sowie Vermögensbildung bereinigt näherungsweise im Sinne der Einnahmen und Ausgaben gemäß ESVG.

4) VHH Zugang/Abgang der Vermögensrechnung gemäß Anlage 6g - Anlagenspiegel

Erläuterung Abweichung gegenüber Finanzierungsvoranschlag

HH-Stelle	Bezeichnung	Buchungen	- Voranschlag	- Übertragung	= Abweichung	Betrag	Beschluss und Begründung
Mittelaufbringung	Abweichung über 10 000,00						
163010	75. Vh. Neubau Rüsthaus FF-GI						
6/163010+301200	Förderungen Land NÖ	0,00	400 000,00	0,00	-400 000,00	-400 000,00	18.10.2024 VH verschoben auf 2025
6/163010+303001	Beitrag FF Gloggnitz	0,00	60 000,00	0,00	-60 000,00	-60 000,00	18.10.2024 VH verschoben auf 2025
6/163010+346000	Darlehensaufnahme	0,00	440 000,00	0,00	-440 000,00	-440 000,00	18.10.2024 VH verschoben auf 2025
6/163010+871000	Kapitaltransfers aus Gemeinde-Bedarfszuweisungsmittel	0,00	100 000,00	0,00	-100 000,00	-100 000,00	18.10.2024 VH verschoben auf 2025
210000	Schulische Nachmittagsbetreuung						
2/210000+861000	Transfers von Ländern, Landesfonds und Landeskammern - Nachmittagsbetreuung	44 125,05	18 000,00	0,00	26 125,05	26 125,05	16.01.2025 mehr Kinder zur Nachmittagsbetreuung angemeldet - dafür mehr Förderung
240200	Umbau Kindergartengruppen						
6/240200+301000	Dirketzuschuss Land NÖ Einrichtung	0,00	20 000,00	0,00	-20 000,00	-20 000,00	18.10.2024 Förderung beantragt - Abrechnung 2025
320000	Ausbildung in Musik und darstellender Kunst						
2/320000+810100	Schulgeld	137 858,20	101 000,00	0,00	36 858,20	36 858,20	16.01.2025 mehr Schüler plus höhere Gebühren ab dem Schuljahr 2024/2025
363000	Altstadterhaltung und Ortsbildpflege						
2/363000+861000	Transfers von Ländern, Landesfonds und Landeskammern	0,00	12 000,00	0,00	-12 000,00	-12 000,00	16.01.2025 Förderung für Baum-Pflanzaktion wird erst 2025 ausbezahlt.
381000	Massnahmen der Kulturpflege						
2/381000+810300	Eintrittskarten Veranstaltungen	3 906,00	25 000,00	0,00	-21 094,00	-21 094,00	16.01.2025 2024 wurden weniger Veranstaltungen durchgeführt.
423000	Essen auf Rädern						
2/423000+810500	Beitrag Zustellung + Speisen	91 229,36	70 000,00	0,00	21 229,36	21 229,36	16.01.2025 2024 mehr Personen zu Essen auf Rädern angemeldet.

HH-Stelle	Bezeichnung	Buchungen	- Voranschlag	- Übertragung	= Abweichung	Betrag	Beschluss und Begründung
612000	Gemeindestraßen						
6/612000+346000	Investitionsdarlehen von Finanzunternehmen	0,00	239 000,00	0,00	-239 000,00	-239 000,00	18.10.2024 Zuführung vom operativen HH statt Kreditaufnahme
6/612000+871000	Kapitaltransfers aus Gemeinde-Bedarfszuweisungsmittel	150 000,00	250 000,00	0,00	-100 000,00	-100 000,00	18.10.2024 BZ-Änderung im Jahr 2024 - Auszahlung erfolgt lt. Land im Jahr 2025
633000	Wildbachverbauung						
6/633000+300000	Bundesförderung Buchbachgraben Gerinne	988 908,00	0,00	0,00	988 908,00	988 908,00	18.10.2024 Kein Geldfluss 2024 - Einbuchung Kollaudierung Kofinanzierte Schutzbauten - Buchbachgraben Gerinne aus 2021
6/633000+301000	Landesförderung	260 238,95	0,00	0,00	260 238,95	260 238,95	18.10.2024 Kein Geldfluss 2024 - Einbuchung Kollaudierung Kofinanzierte Schutzbauten - Buchbachgraben Gerinne aus 2021
639000	Bäche und Gerinne						
2/639000+810000	Ablöse Hochwasserschutz ÖBB/Gutschrift Bau Hochwasserschutz	11 262,33	0,00	0,00	11 262,33	11 262,33	16.01.2025 Hochwasserschutz Schwarza - Endabrechnung
817000	Friedhöfe						
2/817000+852500	Beerdigungs u. Leichenhallengebühr	74 865,00	60 000,00	0,00	14 865,00	14 865,00	16.01.2025 mehr Todesfälle
820000	Bauhof						
2/820000+816800	Leistungserlöse Bauhof	1 186 872,15	1 197 600,00	0,00	-10 727,85	-10 727,85	14.02.2025 Personalkosten mit lediglich 7% budgetiert
831000	Freibad						
2/831000+810000	Leistungserlöse	72 660,24	48 000,00	0,00	24 660,24	24 660,24	16.01.2025 7.500 Besucher mehr als im Jahr 2023
840000	Grundbesitz						
2/840000+829000	Sonstige Erträge	54 502,43	35 200,00	0,00	19 302,43	19 302,43	16.01.2025 Entschädigung Netz NÖ Gasleitung Grundbenutzung
850000	Betriebe der Wasserversorgung						
6/850000+300001	Kapitaltransfers von Bund, Bundesfonds und Bundeskammern (KPC)	0,00	80 000,00	0,00	-80 000,00	-80 000,00	18.10.2024 WVA BA 22 - Projektweiterführung im Jahr 2025 - erst später Förderungsabrechnung

HH-Stelle	Bezeichnung	Buchungen	- Voranschlag	- Übertragung	= Abweichung	Betrag	Beschluss und Begründung
6/850000+301000	Kapitaltransfers von Ländern, Landesfonds und Landeskammern	0,00	20 000,00	0,00	-20 000,00	-20 000,00	18.10.2024 WVA BA 22 - Projektweiterführung im Jahr 2025 - erst später Förderungsabrechnung
2/850000+852200	Wasserbezugsgebühr	506 283,55	550 000,00	0,00	-43 716,45	-43 716,45	16.01.2025 Andritz - € 3.800,-, ARGE SBT - € 17.800,- zum Vorjahr, generell weniger Verbrauch
850005	105. VH Krisenfeste WVA						
6/850005+301001	Förderung Siedlungswasserwirtschaft	0,00	40 800,00	0,00	-40 800,00	-40 800,00	18.10.2024 Projektweiterführung im Jahr 2025 - erst später Förderungsabrechnung
851000	Betriebe der Abwasserbeseitigung						
2/851000+300000	Kapitaltransfers von Bund, Bundesfonds und Landeskammern (KPC)	20 044,99	8 100,00	0,00	11 944,99	11 944,99	16.01.2025 Endabrechnung Kanal BA 19 war bei der Voranschlagserstellung noch nicht bekannt
2/851000+823410	Zinsen Rücklage Kanalbau	16 155,69	900,00	0,00	15 255,69	15 255,69	16.01.2025 höhere Verzinsung auf Sparkonten
2/851000+852300	Kanalbenutzungsgebühr	1 507 768,65	1 450 000,00	0,00	57 768,65	57 768,65	16.01.2025 ASC Aufrollung ab August 2023 = € 18.000,-, generelle Aufrollungen
852000	Betriebe der Müllbeseitigung						
2/852000+852000	Abfallwirtschafts- Gebühr	809 491,00	820 300,00	0,00	-10 809,00	-10 809,00	16.01.2025 weniger Neubauten, weniger Häuser - durch konjunkturelle Lage
853000	Wohn- u. Geschäftsgebäude						
2/853000+811100	Mieten	391 342,53	295 800,00	0,00	95 542,53	95 542,53	07.02.2025 mehr Gemeindewohnungen vermietet als in den Vorjahren
2/853000+860000	Zinsenzuschuss	72 113,00	25 100,00	0,00	47 013,00	47 013,00	07.02.2025 Zinsenzuschuss für Sanierung Dr. Martin Luther-Str. 3 war bei Erstellung VA 2024 nicht bekannt.
899000	Schloß-Betrieb						
2/899000+860000	Transfers von Bund, Bundesfonds und Landeskammern	48 870,00	0,00	0,00	48 870,00	48 870,00	16.01.2025 Förderung Bundesdenkmalamt Schlosssanierung (Wehrmauer)
2/899000+861000	Transfers von Ländern, Landesfonds und Landeskammern	30 000,00	0,00	0,00	30 000,00	30 000,00	16.01.2025 Förderung Land Schlosssanierung (Wehrmauer)

HH-Stelle	Bezeichnung	Buchungen	- Voranschlag	- Übertragung	= Abweichung	Betrag	Beschluss und Begründung
912000	Ruecklagen						
2/912000+823100	Zinsen Rücklagen	61 505,28	500,00	0,00	61 005,28	61 005,28	16.01.2025 höhere Verzinsung auf Sparkonten
920000	Ausschließliche Gemeindeabgaben						
2/920000+831000	Grundsteuer B	481 239,33	425 000,00	0,00	56 239,33	56 239,33	16.01.2025 Nachverrechnungen (Wohnpark € 18.000,-, Gonda € 2.000,-, Fabbri € 4.000,-, Ungerböck € 1.000,-), Rest normale Höherbewertungen, meistens 5 Jahre aufgerollt (deshalb hohe Beträge)
2/920000+833000	Kommunalsteuer	3 255 665,73	2 700 000,00	0,00	555 665,73	555 665,73	16.01.2025 ASC > 14.500,- mehr als im Vorjahr, SBT1.1 > 14.000,- mehr als im Vorjahr, neue Firmen (Wacker Neuson 8.000,-, Gebr. Haider+ Pittel (nur Projekt!) 36.500,-), Vorsichtige Schätzung, Mehrleistungen Firmen
2/920000+856000	Verwaltungsabgaben	36 037,99	22 000,00	0,00	14 037,99	14 037,99	18.10.2024 durch viele nachträgliche Bewilligungen
921000	Zwischen Ländern und Gemeinden geteilte Abgaben						
2/921000+861000	Transfers von Ländern (Interessentenbeitrag,...)	30 700,61	0,00	0,00	30 700,61	30 700,61	16.01.2025 Auszahlung Bundesautomaten und VLT-Abgabe und Wettterminalabgabe
925000	Ertragsanteile Gem. Bundesabgabe						
2/925000+859000	Ertragsanteile nach abgestufter Bevölkerungsschlüssel	5 969 847,59	6 046 000,00	0,00	-76 152,41	-74 322,81	16.01.2025 Schreiben vom Land vom Juli 2024 - Korrektur der Oktoberprognose von 2023 - Verminderung um bis zu 1,9%
940000	Bedarfszuweisungen						
2/940000+861000	Transfers von Ländern, Landesfonds und Landesammern	16 680,97	0,00	0,00	16 680,97	16 680,97	16.01.2025 BZ aus Garantiebeitrag gemäß § 26 FAG 2017 f. 2024
941000	Sonstige Finanzzuweisungen nach dem FAG						
2/941000+861001	Zukunftsfonds Elementarpädagogik	188 783,53	0,00	0,00	188 783,53	188 783,53	18.10.2024 Unterstützung aus dem Zukunftsfonds: Elementarpädagogik (für steigende Personalkosten in den Kindergärten durch Betreuung der 2-jährigen Kinder)
946000	Zuschüsse nach landesgesetzlichen Bestimmungen						
2/946000+861000	Transfers nach dem NÖ-Unterstützungsgesetz (Umlagen)	70 385,21	0,00	0,00	70 385,21	70 385,21	18.10.2024 Unterstützungspaket für Steigerung Umlagen - andere Kontierung vom Land vorgeschrieben - statt 2/947+861001 auf 2/941+861 bzw. als Guthaben auf den Ausgabekonten: 1/419-7511 und 1/439-751

HH-Stelle	Bezeichnung	Buchungen	- Voranschlag	- Übertragung	= Abweichung	Betrag	Beschluss und Begründung
947000	Sonstige Zuschüsse Des Landes						
2/947000+861001	Unterstützungspaket f. Steigerungen Umlagen	0,00	127 000,00	0,00	-127 000,00	-127 000,00	18.10.2024 Unterstützungspaket für Steigerung Umlagen - andere Kontierung vom Land vorgeschrieben - 2/941+861 bzw. als Guthaben auf den Ausgabekonten: 1/419-7511 und 1/439-751
	Summe Mittelaufbringung	16 589 343,36	15 687 300,00	0,00	902 043,36	903 872,96	
Mittelverwendung	Abweichung über 10 000,00						
010000	Zentralamt						
1/010000-042600	Geschäftsausstattung (EDV)	17 950,21	32 500,00	0,00	-14 549,79	-14 549,79	16.01.2025 Installation Elektronischer Akt (Postbuch) ist noch nicht abgeschlossen und wird deshalb in den NVA 2025 aufgenommen.
1/010000-618000	Instandh. EDV (Wartungsverträge)	37 762,01	26 600,00	0,00	11 162,01	11 162,01	18.10.2024 nicht geplante, aber notwendige EDV-Ausgaben: Office 365, Glasfaserinternet, neue Firewall, div. PC-Probleme
163010	75. Vh. Neubau Rüsthaus FF-GI						
5/163010-010000	Gebäude und Bauten	14 016,00	1 000 000,00	0,00	-985 984,00	-985 984,00	18.10.2024 VH verschoben auf 2025
5/163010-010100	Gebäude und Bauten-Eigenleistungen Feuerwehr	0,00	500 000,00	0,00	-500 000,00	-500 000,00	18.10.2024 VH verschoben auf 2025
1/163010-346000	Investitionsdarlehen von Finanzunternehmen	0,00	13 300,00	0,00	-13 300,00	-13 300,00	16.01.2025 Kein Darlehen im Jahr 2024 notwendig, da VH verschoben auf 2025.
1/163010-650000	Zinsen für Finanzschulden in Euro	0,00	22 000,00	0,00	-22 000,00	-22 000,00	16.01.2025 Kein Darlehen im Jahr 2024 notwendig, da VH verschoben auf 2025.
164000	Förderung der Brandbekämpfung und Brandverhütung						
1/164000-614000	Instandhaltung von Gebäuden	4 691,66	16 000,00	0,00	-11 308,34	-11 308,34	16.01.2025 Sanierung Gebäude FF-Aue wurde von Versicherung übernommen.
179000	Katastrophen- Hilfsdienst						
1/179000-020000	Maschinen und maschinelle Anlagen	2 086,80	15 000,00	0,00	-12 913,20	-12 913,20	16.01.2025 Kein Ankauf von Scheinwerfern und Notstromaggregaten f. Feuerwehren im Jahr 2024.
1/179000-720001	PKE Bauhof Katastrophenhilfe	29 719,20	4 100,00	0,00	25 619,20	25 619,20	14.02.2025 Unwetter

HH-Stelle	Bezeichnung	Buchungen	- Voranschlag	- Übertragung	= Abweichung	Betrag	Beschluss und Begründung
179002	107. VH Vorprojekt 2024 Silbersberg						
5/179002-280000	Geleistete Anzahlungen für Anlagen	0,00	25 000,00	0,00	-25 000,00	-25 000,00	16.01.2025 Abrechnung erst 2025
210000	Schulische Nachmittagsbetreuung						
1/210000-728050	Nachmittagsbetreuung Honorar Volkshilfe	47 349,91	65 000,00	0,00	-17 650,09	-17 650,09	16.01.2025 Guthaben aus 2023
211000	Volksschule						
1/211000-752000	Schulumlagen	570 722,14	595 400,00	0,00	-24 677,86	-24 677,86	16.01.2025 Guthaben aus RA 2023
212000	Mittelschule						
1/212000-752000	Schulumlagen	638 291,59	672 300,00	0,00	-34 008,41	-34 008,41	16.01.2025 Guthaben aus RA 2023
213000	Sonderschulen						
1/213000-752000	Schulumlagen	144 008,33	154 800,00	0,00	-10 791,67	-10 791,67	16.01.2025 Guthaben aus RA 2023
215000	Schulzentrum						
1/215000-614001	Instandhaltung Schule Keller	15 948,36	0,00	0,00	15 948,36	15 948,36	16.01.2025 Schadensfall Schule - Wassereintritt + Sanierung, eventuell Rückerstattung Versicherung
1/215000-720002	PKE Sanierung Schule Keller	11 389,92	0,00	0,00	11 389,92	11 389,92	14.02.2025 Wasserschaden im Schulzentrum war nicht vorhersehbar
240000	Kindergarten Prägasse						
1/240000-511000	Geldbezüge VB Schema II	185 340,84	171 400,00	0,00	13 940,84	13 940,84	14.02.2025 PK lediglich mit 7% budgetiert, Umstufung von 1 auf 3 aufgrund Weiterbildung und Stundenerhöhung einer Mitarbeiterin im Kiga
1/240000-720001	PKE Bauhof Kindergärten	17 494,80	6 200,00	0,00	11 294,80	11 294,80	14.02.2025 Kindergarten neue Spielgeräte
240100	Kindergarten Zenzi-Hölzl-Straße						
1/240100-042100	Betriebsausstattung	2 535,26	15 000,00	0,00	-12 464,74	-12 464,74	18.10.2024 mehr Eigenleistung durch Bauhof

HH-Stelle	Bezeichnung	Buchungen	- Voranschlag	- Übertragung	= Abweichung	Betrag	Beschluss und Begründung
1/240100-511000	Geldbezüge VB Schema II	256 038,64	244 500,00	0,00	11 538,64	11 538,64	14.02.2025 keine Ganzjahreskraft budgetiert
1/240100-614200	Instandhaltung Gebäude	8 288,33	26 100,00	0,00	-17 811,67	-17 811,67	18.10.2024 mehr Eigenleistung durch Bauhof
240200	Umbau Kindergartengruppen						
5/240200-010000	Gebäude und Bauten	99 324,77	220 000,00	0,00	-120 675,23	-120 675,23	16.01.2025 Eigenleistung Bauhof und weniger Materialaufwand
240400	104. VH Kindergarten NEU						
5/240400-010000	Gebäude und Bauten	0,00	50 000,00	0,00	-50 000,00	-50 000,00	18.10.2024 VH verschoben auf 2025
264000	Eislaufplätze						
1/264000-600000	Strom	5 475,85	34 600,00	0,00	-29 124,15	-29 124,15	18.10.2024 Gutschrift aus 2023 und Halbierung der vorgeschriebenen Teilbeträge gegenüber 2023
1/264000-619000	Instandhaltung Anlage	2 319,39	21 000,00	0,00	-18 680,61	-18 680,61	18.10.2024 Reparatur verschoben, da Verdichter nicht geliefert
269000	Sonstige Einrichtungen und Maßnahmen (Sport)						
1/269000-720025	PKE Bauhof Vereine	25 341,84	10 200,00	0,00	15 141,84	15 141,84	14.02.2025 Plakatieren/Renner Museum/ Kart Rennen
320000	Ausbildung in Musik und darstellender Kunst						
1/320000-510000	Geldbezüge VB Schema I	398 833,35	420 400,00	0,00	-21 566,65	-21 566,65	14.02.2025 Verschiebung der Kosten (siehe Konto 1/32-728002)
1/320000-566100	Jubiläum Vb	14 542,14	0,00	0,00	14 542,14	14 542,14	14.02.2025 Stipsitz Jubiläum
1/320000-728002	Personalkostenersätze Fremdschulen	163 657,83	142 000,00	0,00	21 657,83	21 657,83	14.02.2025 Verschiebung der Kosten (siehe Konto 1/32-510)
363000	Altstadterhaltung und Ortsbildpflege						
1/363000-420000	Bepflanzung	67 463,10	90 000,00	0,00	-22 536,90	-22 536,90	16.01.2025 Baumpatenschaften und günstigere Bepflanzung als angenommen im VA 2024

HH-Stelle	Bezeichnung	Buchungen	- Voranschlag	- Übertragung	= Abweichung	Betrag	Beschluss und Begründung
381000	Massnahmen der Kulturpflege						
1/381000-728000	Veranstaltungen	12 989,69	32 000,00	0,00	-19 010,31	-19 010,31	16.01.2025 2024 wurden weniger Veranstaltungen durchgeführt.
419000	Sonstige Einrichtungen und Maßnahmen						
1/419000-751100	Sozialhilfeumlage	1 267 421,37	1 310 000,00	0,00	-42 578,63	-42 578,63	16.01.2025 Sozialhilfeumlage im Voranschlagsblatt vom Oktober 2023 vom Land zu hoch angesetzt.
423000	Essen auf Rädern						
1/423000-413100	Essen Landespensionistenheim	67 702,54	55 000,00	0,00	12 702,54	12 702,54	16.01.2025 2024 mehr Personen zu Essen auf Rädern angemeldet.
480000	Allgemeine Wohnbauförderung						
1/480000-768200	Förderung Neubauten, Wohnungen	-1 980,00	9 000,00	0,00	-10 980,00	-10 980,00	18.10.2024 Rückzahlungen durch frühzeitigen Wegzug (normal 10 Jahre Hauptwohnsitz)
562000	Sprengelebeiträge						
1/562000-752000	NÖKAS Zweckaufwand	1 958 012,26	1 926 000,00	0,00	32 012,26	32 012,26	16.01.2025 NÖKAS-Beitrag im Voranschlagsblatt vom Oktober 2023 vom Land zu niedrig angesetzt.
600000	Straßen- und Wasserbauverwaltung						
1/600000-612000	Instandhaltung Brücken	7 800,00	45 000,00	0,00	-37 200,00	-37 200,00	18.10.2024 verschoben auf 2025
612000	Gemeindestraßen						
5/612000-002102	Straßenbau	17 795,64	56 000,00	0,00	-38 204,36	-38 204,36	20.01.2025 restliche Sanierung verschoben auf 2025
5/612000-002120	Korngrasse	11 326,35	48 000,00	0,00	-36 673,65	-36 673,65	20.01.2025 Einsparung bei Straßenbau
5/612000-002123	Graf Walsegg-Gasse	47 816,34	60 000,00	0,00	-12 183,66	-12 183,66	20.01.2025 Einsparung bei Straßenbau
5/612000-002124	Emanuel Schreiber-Gasse	118 197,56	135 000,00	0,00	-16 802,44	-16 802,44	20.01.2025 Einsparung bei Straßensanierung
5/612000-002125	Dr. Martin Luther-Straße	118 313,55	150 000,00	0,00	-31 686,45	-31 686,45	20.01.2025 Einsparung bei Straßensanierung

HH-Stelle	Bezeichnung	Buchungen	- Voranschlag	- Übertragung	= Abweichung	Betrag	Beschluss und Begründung
5/612000-002126	Ing. Robert Dunz-Straße	53 116,37	66 000,00	0,00	-12 883,63	-12 883,63	20.01.2025 Einsparung bei Straßensanierung
1/612000-346000	Tilgung	0,00	21 800,00	0,00	-21 800,00	-21 800,00	16.01.2025 Keine Aufnahme eines Darlehens für den Straßenbau, dafür Zuführung vom operativen Haushalt.
1/612000-457300	Digitaler Leitungskataster	0,00	18 800,00	0,00	-18 800,00	-18 800,00	18.10.2024 verschoben auf 2025
1/612000-650000	Zinsen für Finanzschulden in Euro	0,00	23 800,00	0,00	-23 800,00	-23 800,00	16.01.2025 Keine Aufnahme eines Darlehens für den Straßenbau, dafür Zuführung vom operativen Haushalt.
1/612000-720008	PKE Bauhof Straßenbau- u.-sanierung	26 747,28	53 200,00	0,00	-26 452,72	-26 452,72	14.02.2025 Ausmaß an Arbeiten schwer vorhersehbar
612300	91. VH Begegnungszone						
5/612300-002000	Straßenbauten	0,00	50 000,00	0,00	-50 000,00	-50 000,00	18.10.2024 Projekt vorerst eingestellt
612400	Anlage Bahnübergang Stuppach						
1/612400-619000	Instandhaltung von Sonderanlagen	24 851,44	50 000,00	0,00	-25 148,56	-25 148,56	16.01.2025 Sanierung der Unterführung in Stuppach war nicht so teuer wie angenommen.
633000	Wildbachverbauung						
5/633000-051000	Kofinanzierte Schutzbauten Buchbachgraben Gerinne	1 249 146,95	0,00	0,00	1 249 146,95	1 249 146,95	18.10.2024 Kein Geldfluss 2024 - Einbuchung Kollaudierung Kofinanzierte Schutzbauten - Buchbachgraben Gerinne aus 2021
639000	Bäche und Gerinne						
1/639000-612000	Instandhaltung der Anlagen	111 434,78	30 000,00	0,00	81 434,78	81 434,78	18.10.2024 Hochwassersanierung Auebach
1/639000-640000	Ziviltechniker Hochwasserschutz	19 516,44	5 000,00	0,00	14 516,44	14 516,44	16.01.2025 Entgelt für Projekt Hochwasserschutz Schwarzza für wasserrechtliche Bauaufsicht und Teilnahme an z.B. Kollaudierungsverhandlungen von 2012-2024.
1/639000-720001	PKE Hochwasserschutz	204,96	20 400,00	0,00	-20 195,04	-20 195,04	14.02.2025 Ausmaß an Arbeiten schwer vorhersehbar
639002	Hochwasserschutz Auebach						
5/639002-050000	Sonderanlagen	0,00	50 000,00	0,00	-50 000,00	-50 000,00	18.10.2024 Änderung lt. Bedeckungsbeschluss lt. GR-Sitzung vom 12.12.2024, Ausgaben verbucht unter 1/639-612 „Bäche und Gerinne – Instandhaltung der Anlagen“

HH-Stelle	Bezeichnung	Buchungen	- Voranschlag	- Übertragung	= Abweichung	Betrag	Beschluss und Begründung
770000	Einrichtung zur Förderung des Fremdenverkehrs						
1/770000-720001	PKE Bauhof Fremdenverkehr	5 358,24	25 500,00	0,00	-20 141,76	-20 141,76	14.02.2025 Ausmaß an Arbeiten schwer vorhersehbar
771000	Maßnahmen zur Förderung des Tourismus						
1/771000-757400	Zuschuss An Fremden- Verkehrsverband	14 329,80	31 000,00	0,00	-16 670,20	-16 670,20	16.01.2025 Abrechnung Tourismusverband Neu: nach Nchtigungen und nicht mehr nach Einwohnern
780000	Förderung V.Handel Gewerbe U.Industrie						
1/780000-755000	Wirtschaftsförderungen	754,61	12 000,00	0,00	-11 245,39	-11 245,39	16.01.2025 wenige Ansuchen um Wirtschaftsförderungen 2024
1/780000-755200	Förderung Geschäftslokale	-641,30	10 000,00	0,00	-10 641,30	-10 641,30	16.01.2025 keine den Richtlinien entsprechenden Ansuchen für leerstehende Geschäftslokale und Rückzahlungen von "vorzeitig geschlossenen" Geschäftslokalen im Jahr 2024.
814000	Straßenreinigung						
1/814000-720011	PKE Bauhof Winterdienst	11 902,32	61 200,00	0,00	-49 297,68	-49 297,68	14.02.2025 Ausmaß an Arbeiten schwer vorhersehbar
1/814000-720026	PKE Bauhof Straßenreinigung	29 689,92	46 500,00	0,00	-16 810,08	-16 810,08	14.02.2025 Ausmaß an Arbeiten schwer vorhersehbar
1/814000-728300	Schneeräumung	4 715,97	16 000,00	0,00	-11 284,03	-11 284,03	16.01.2025 milder Winter
815000	Park- und Gartenanlagen, Kinderspielplätze						
1/815000-720015	PKE Bauhof Kinderspielplätze	24 770,88	10 600,00	0,00	14 170,88	14 170,88	14.02.2025 neue Spielgeräte
816000	Öffentliche Beleuchtung						
1/816000-600000	Strom	22 172,00	70 000,00	0,00	-47 828,00	-47 828,00	16.01.2025 Gutschriften aus dem Jahr 2023
1/816000-619000	Instandhaltung	26 071,07	10 000,00	0,00	16 071,07	16 071,07	18.10.2024 ungeplanter Tausch der Lichtmaste am Silbersberg wegen Netz NÖ (Abbau Holzmasse)
1/816000-720016	PKE Bauhof Öffentliche Beleuchtung	6 017,04	18 800,00	0,00	-12 782,96	-12 782,96	14.02.2025 Ausmaß an Arbeiten schwer vorhersehbar

HH-Stelle	Bezeichnung	Buchungen	- Voranschlag	- Übertragung	= Abweichung	Betrag	Beschluss und Begründung
816100	Straßenbeleuchtung						
5/816100-005000	Straßenbeleuchtung - Neuausbau	20 305,35	40 000,00	0,00	-19 694,65	-19 694,65	20.01.2025 Straßenbeleuchtung Furth nicht durchgeführt - verschoben auf unbestimmt
817000	Friedhöfe						
1/817000-050000	Urnengräfte/Baumbestattung	3 237,34	20 000,00	0,00	-16 762,66	-16 762,66	16.01.2025 Voranschlag für die Einrichtung einer Baumbestattung war zu hoch angenommen.
1/817000-720001	PKE Bauhof Friedhof	59 950,80	45 900,00	0,00	14 050,80	14 050,80	14.02.2025 Bäume schneiden bzw. wegräumen
820000	Bauhof						
1/820000-511000	Geldbezüge VB Schema II	994 807,70	897 100,00	0,00	97 707,70	97 707,70	14.02.2025 Abfertigung Beisteiner
1/820000-523000	Arbeiter nicht ganzjährig beschäft	29 958,59	16 100,00	0,00	13 858,59	13 858,59	14.02.2025 Aushilfen aufgrund Wasserschadens im Schulzentrum länger beschäftigt
1/820000-565100	Mehrleistungsvergütungen	66 455,15	79 200,00	0,00	-12 744,85	-12 744,85	14.02.2025 wenig Winterdienst
1/820000-582110	Sonstige DGB für VB	218 975,97	195 300,00	0,00	23 675,97	23 675,97	14.02.2025 Personalkosten lediglich mit 7 % budgetiert
1/820000-617000	Instandhaltung Fahrzeuge	54 772,65	42 000,00	0,00	12 772,65	12 772,65	16.01.2025 Einige größere Reparaturen: z.B. Volvo-Rep. Ad-blue-Pumpe, Fahrersitz-Austausch MAN, Joystick-Austausch f. John Deere-Traktor
831000	Freibad						
1/831000-042100	Betriebsausstattung	2 442,88	17 000,00	0,00	-14 557,12	-14 557,12	18.10.2024 verschoben auf 2025
1/831000-600000	Strom	-1 840,15	40 000,00	0,00	-41 840,15	-41 840,15	16.01.2025 Gutschrift aus dem Jahr 2023
1/831000-619000	Instandhaltung von Sonderanlagen	66 371,22	153 200,00	0,00	-86 828,78	-86 828,78	18.10.2024 Teich verschoben auf 2025
1/831000-720001	PKE Bauhof Naturbad	199 706,00	183 700,00	0,00	16 006,00	16 006,00	14.02.2025 Photovoltaik Vorarbeiten
850000	Betriebe der Wasserversorgung						
5/850000-004000	Hausanschlüsse	0,00	10 000,00	0,00	-10 000,00	-10 000,00	20.01.2025 keine Neuanschlüsse bei Vorhaben

HH-Stelle	Bezeichnung	Buchungen	- Voranschlag	- Übertragung	= Abweichung	Betrag	Beschluss und Begründung
5/850000-004200	WVA BA 22 Eichberg, Rosengasse, Semmeringstraße, Kreuzacker, Siedlaustraße	651 517,12	615 400,00	0,00	36 117,12	36 117,12	18.10.2024 WVA BA 22 - Projektweiterführung im Jahr 2025 - Gesamtausgaben 2024 und 2025 sollten gleich bleiben (Umverteilung) - Kreuzacker wurde schon im Jahr 2024 durchgeführt (früher im Zeitplan)
1/850000-042200	Amts-, Betriebs- und Geschäftsausstattung (EDV)	0,00	10 000,00	0,00	-10 000,00	-10 000,00	16.01.2025 EDV-Programm für Planinfo nicht notwendig, da Zugang zu neuem Bauamtsprogramm genügt.
1/850000-600000	Strom	19 882,00	35 000,00	0,00	-15 118,00	-15 118,00	16.01.2025 Gutschrift aus dem Jahr 2023
850001	103. VH Hochbehälter Hart						
5/850001-004000	Wasser- und Abwasserbauten und -anlagen	0,00	20 000,00	0,00	-20 000,00	-20 000,00	20.01.2025 verschoben auf 2025
850005	105. VH Krisenfeste WVA						
5/850005-010000	PV-Anlage	2 250,00	64 600,00	0,00	-62 350,00	-62 350,00	18.10.2024 Errichtung PV-Anlage verschoben auf 2025
5/850005-020000	Stromaggregat	45 192,10	71 500,00	0,00	-26 307,90	-26 307,90	20.01.2025 Rechnung Fa. Alfons fehlt noch
851000	Betriebe der Abwasserbeseitigung						
1/851000-004004	Div. Hausanschlüsse ohne VH	10 207,42	30 000,00	0,00	-19 792,58	-19 792,58	18.10.2024 weniger Neubauten
5/851000-004100	Baukosten	88 427,62	100 000,00	0,00	-11 572,38	-11 572,38	20.01.2025 Kanal Silbersberg verschoben
1/851000-612000	Instandhaltung der Anlagen	19 241,57	120 000,00	0,00	-100 758,43	-100 758,43	18.10.2024 wenig Rohrgebrecchen, Silbersberg verschoben
852000	Betriebe der Müllbeseitigung						
1/852000-511000	Geldbezüge VB Schema II	151 474,16	169 200,00	0,00	-17 725,84	-17 725,84	14.02.2025 Einsparung durch Krankenstandsvertretung und dadurch Buchung über PKE (somit am Konto 1/852-720028 mehr Ausgaben)
1/852000-720028	PKE Bauhof Müllabfuhr	138 538,32	90 000,00	0,00	48 538,32	48 538,32	14.02.2025 langer Krankenstand eines Mitarbeiters - Vertretung notwendig (dafür am Konto 1/852-511 Einsparungen)
1/852000-752510	Verbandsbeiträge Grüne Tonne	289 906,25	300 500,00	0,00	-10 593,75	-10 593,75	16.01.2025 Gutschrift Endabrechnung aus 2023

HH-Stelle	Bezeichnung	Buchungen	- Voranschlag	- Übertragung	= Abweichung	Betrag	Beschluss und Begründung
853000	Wohn- u. Geschäftsgebäude						
1/853000-346300	Tilgung Darlehen Sparkasse	39 475,16	77 000,00	0,00	-37 524,84	-37 524,84	07.02.2025 Pauschalrate - im VA wurde Kapitalrate veranschlagt f. Wohnhaussanierung Dr. Martin Luther-Str. 3
1/853000-614000	Instandhaltung d. Gebäudes	188 900,01	138 000,00	0,00	50 900,01	50 900,01	07.02.2025 f. VA 2024 - Durchschnitt der letzten 5 Jahre angenommen - mehr Instandhaltungsarbeiten bei den Wohnhäusern Schulg. 7 + 7a, Roseng. 5 und Hoffeldstr. 8
899000	Schloß-Betrieb						
1/899000-042000	Betriebsausstattung	0,00	25 000,00	0,00	-25 000,00	-25 000,00	18.10.2024 von Pächter bekanntgegebene Maßnahmen nicht abgerufen
1/899000-451000	Brennstoffe	5 512,13	16 000,00	0,00	-10 487,87	-10 487,87	18.10.2024 Preise gefallen, Rechnung für 2. Lieferung kommt erst 2025
1/899000-614000	Instandhaltung d. Gebäudes	193 273,08	277 000,00	0,00	-83 726,92	-83 726,92	18.10.2024 Sanierung Wehrmauer - weitere Arbeiten verschoben auf 2025 wegen Witterung
900000	Gesonderte Verwaltung						
1/900000-510000	Geldbezüge VB Schema I	172 562,85	162 300,00	0,00	10 262,85	10 262,85	14.02.2025 neue Aufteilung der Kostenstellen
910000	Geldverkehr						
1/910000-710000	Öffentliche Abgaben (Ausgaben), ohne Gebühren gemäß FAG (KEST)	26 007,40	4 100,00	0,00	21 907,40	21 907,40	16.01.2025 Höhere Zinsen erhalten - dadurch mehr KEST
991000	Rückersätze						
1/991000-722000	Rückersätze von Erträgen Finanzamt	13 140,58	0,00	0,00	13 140,58	13 140,58	16.01.2025 Umsatzsteuernachforderung aus 2023
	Summe Mittelverwendung	11 806 797,61	13 185 100,00	0,00	-1 378 302,39	-1 378 302,39	

Seite	Inhalt
1	Vorbericht
17	Nachweis der liquiden Mittel (Kassenbestand)
21	Ergebnishaushalt Gesamt 1. Ebene (Anlage 1a) - interne Vergütungen enthalten
25	Finanzierungshaushalt Gesamt 1. Ebene (Anlage 1b) - interne Vergütungen enthalten
29	Ergebnishaushalt Gesamt 1. und 2. Ebene (Anlage 1a) - interne Vergütungen enthalten
33	Finanzierungshaushalt Gesamt 1. und 2. Ebene (Anlage 1b) - interne Vergütungen enthalten
41	Ergebnishaushalt Bereichsbudget 1. und 2. Ebene (Anlage 1a)
63	Finanzierungshaushalt Bereichsbudget 1. und 2. Ebene (Anlage 1b)
105	Vermögenshaushalt (Anlage 1c)
111	Nettovermögensveränderungsrechnung (Anlage 1d)
115	Haushaltspotential (aufbauend auf der Ergebnisrechnung)
121	Ergebnis- und Finanzierungsrechnung Detailnachweis
231	Nachweis der Investitionstätigkeit
257	Nachweis der sonstigen Investitionen (nur VC 2)
261	Nachweis Kundenforderungen
267	Nachweis Lieferantenverbindlichkeiten
275	Nachweis über Transferzahlungen (Anlage 6a)
283	Nachweis über Haushaltsrücklagen und Zahlungsmittelreserven (Anlage 6b)
287	Einzelnachweis über Finanzschulden und Schuldendienst (Anlage 6c)
297	Nachweis über haushaltsinterne Vergütungen (Anlage 6f)
301	Anlagenspiegel nach Ansatz (Anlage 6g)
307	Liste der nicht bewerteten Kulturgüter (Anlage 6h)
311	Nachweis über unmittelbare Beteiligungen der Gebietskörperschaft (Anlage 6j)
315	Rückstellungsspiegel (Anlage 6q)
319	Haftungsnachweis (Anlage 6r)
323	Einzelnachweis über die nicht voranschlagswirksame Gebarung gemäß § 12 (Anlage 6t)
329	Liste der nicht bewerteten kofinanzierten Schutzbauten (Anlage 6u)
333	Personaldaten iSd ÖStp (Anlage 4)
339	Soll-Dienstpostenplan NVA 2024
343	Ist-Dienstpostenplan 2024
347	Nachweis über Personalaufwand VRV2015
351	Nachweis Vermögen mit abgeänderter Nutzungsdauer

Seite	Inhalt
357	Querschnitt (Anlage 5b)
361	Erläuterung Abweichung gegenüber Finanzierungsvoranschlag