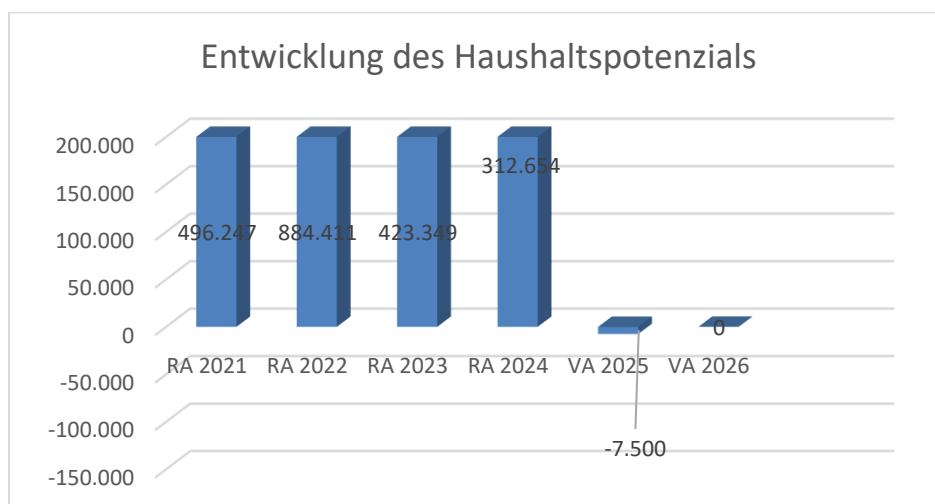


Marktgemeinde Hadres
Voranschlag 2026

Vorbericht
- interne Anlage b

Vorbericht zum Voranschlag 2026 gemäß § 3 der NÖ Gemeindehaushaltsverordnung (NÖ GHVO)

Entwicklung des Haushaltspotenzials



Erläuterung:

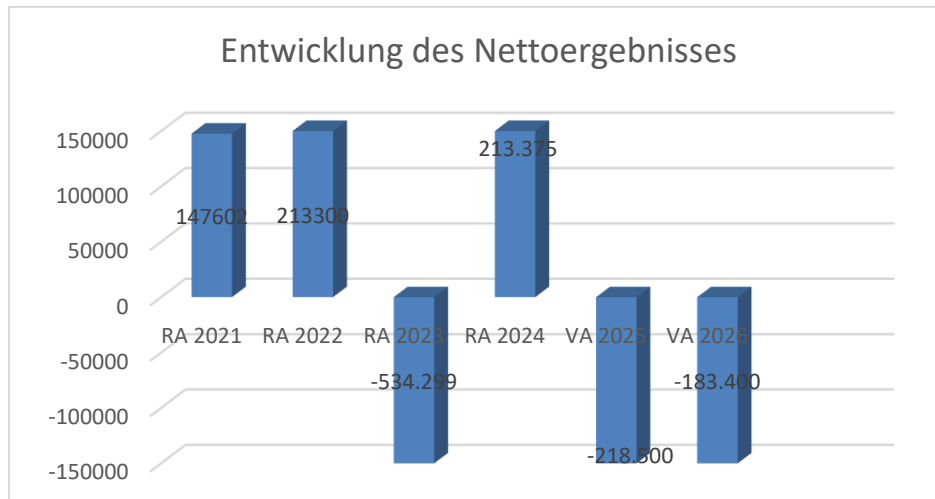
Das Haushaltspotential hat seine Grundlage in § 67 Z. 11 der NÖ Gemeindeordnung 1973 (NÖ GO 1973) und ist erstmals im Voranschlag 2020 auszuweisen. Die Angaben zu den Vorjahren entfallen daher.

Haushaltspotential: Differenz der wiederkehrenden Mittelaufbringungen abzüglich der wiederkehrenden Mittelverwendungen unter Berücksichtigung der entsprechenden Forderungen und Verbindlichkeiten.

Das Haushaltspotenzial ist eine wichtige Kenngröße und gibt die aktuelle Leistungsfähigkeit der Gemeinde wieder. Das schafft Vergleichbarkeit mit der bisherigen Rechtslage, aus der Überschüsse und Abgänge abzuleiten waren und dient der Transparenz.

Wenn das Haushaltspotenzial innerhalb des Zeitraumes des mittelfristigen Finanzplanes laufend negativ ist, ist ein Haushaltskonsolidierungskonzept zu erstellen (§ 72b Abs. 1 Z. 2 NÖ GO 1973).

Entwicklung des Nettoergebnisses



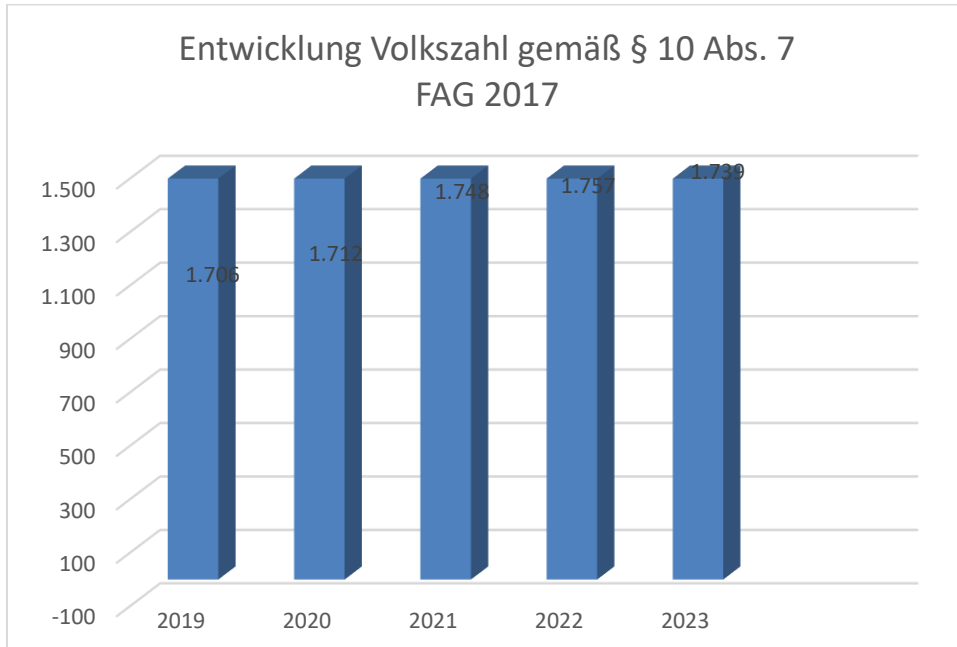
Erläuterung:

Beim Nettoergebnis handelt es sich um das Ergebnis des Ergebnisvoranschlags und ist erstmals für das Haushaltsjahr 2020 auszuweisen. Die Angaben zu den Vorjahren entfallen daher.

Ein positives Nettoergebnis bedeutet, dass die Erträge voraussichtlich ausreichend sein werden, die Aufwendungen für die kommunalen Leistungen (inklusive des Werteverzehrs des Anlagevermögens in Form der Abschreibungen) abzudecken.

Ein negatives Nettoergebnis heißt, dass dies nicht zur Gänze (in der Höhe des negativen Wertes) möglich ist.

Entwicklung der Volkszahl gemäß § 10 Abs. 7 FAG 2017, BGBl. I Nr. 116/2016 in der Fassung BGBl. I Nr. 106/2018



Erläuterung:

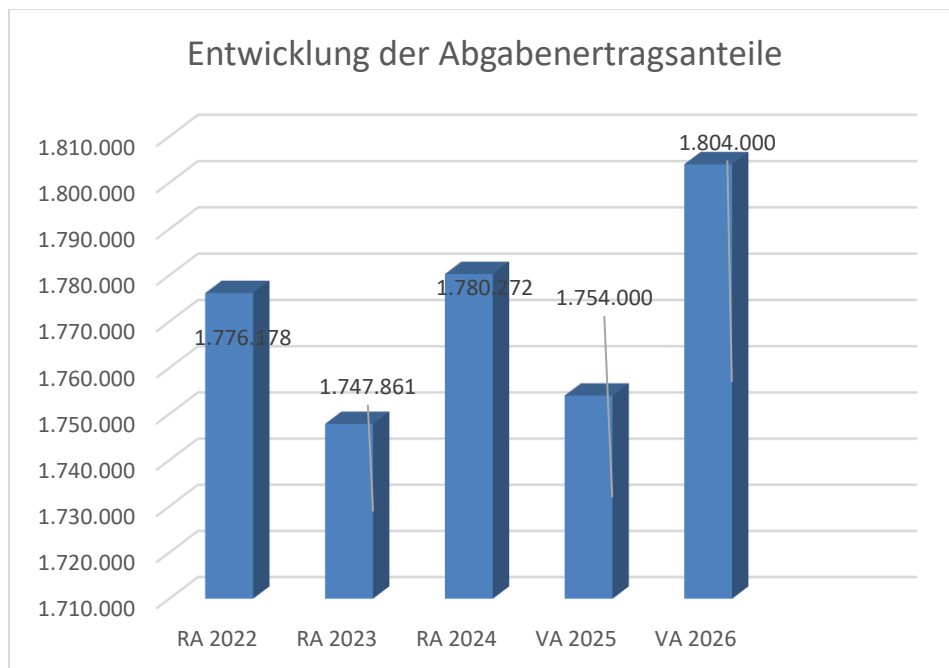
Die Volkszahl gemäß § 10 Abs. 7 FAG 2017 wird jährlich von der Bundesanstalt Statistik Austria zum Stichtag 31. Oktober festgestellt und wirkt mit dem Beginn des übernächsten Kalenderjahres. Sie dient für die Berechnung der Abgabenertragsanteile und darf nicht automatisch mit der Volkszahl für die Berechnung der Gemeinderatsmandate verwechselt werden.

Eine Erhöhung bzw. Verminderung der Volkszahl (jährlich) ist ein wesentlicher Indikator für die Berechnung der Abgabenertragsanteile.

Begründung durch die Gemeinde:

Die Gemeinde verzeichnet seit Jahren eine konstant gleichbleibende Anzahl an Bürgern.

Entwicklung der Abgabenertragsanteile



Erläuterung:

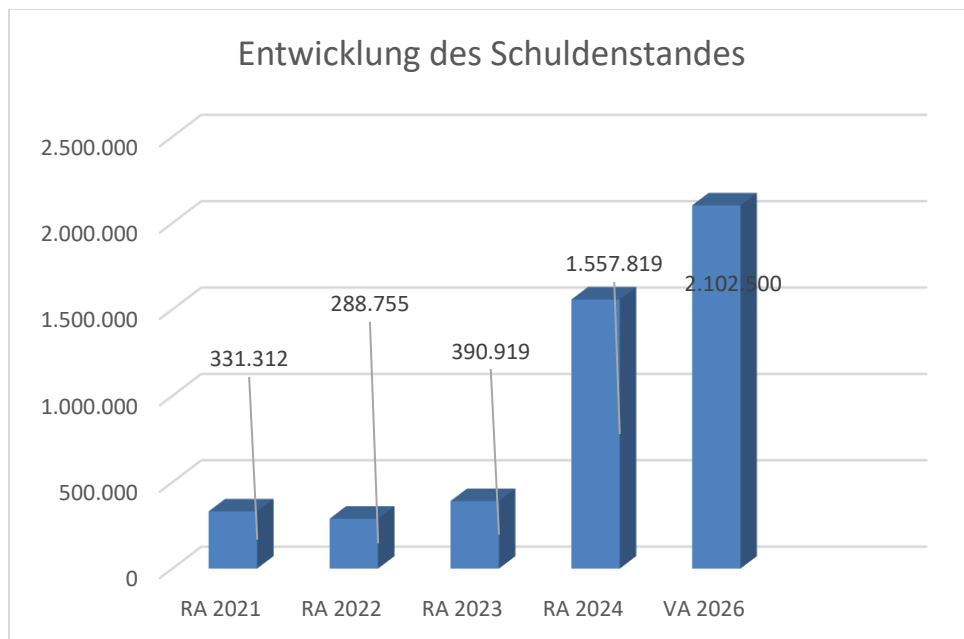
Die Gebietskörperschaften (Bund, Länder und Gemeinden) erhalten auf Basis des aktuellen Finanzausgleichs aus den gemeinschaftlichen Bundesabgaben (z.B. Umsatzsteuer, Körperschaftssteuer, Lohnsteuer, Versicherungssteuer, Mineralölsteuer, Normverbrauchsabgabe, Tabaksteuer udgl.) entsprechende Anteile. Im Bereich der Gemeinden spielen dabei die Volkszahl und der abgestufte Bevölkerungsschlüssel eine besondere Rolle. Die sogenannten „Abgabenertragsanteile“ bilden in den meisten Gemeinden die wichtigste Einnahmequelle.

Ein Steigen der Abgabenertragsanteile weist auch auf eine Erhöhung der Volkszahl hin.

Begründung durch die Gemeinde:

siehe Folie „Entwicklung Volkszahl“

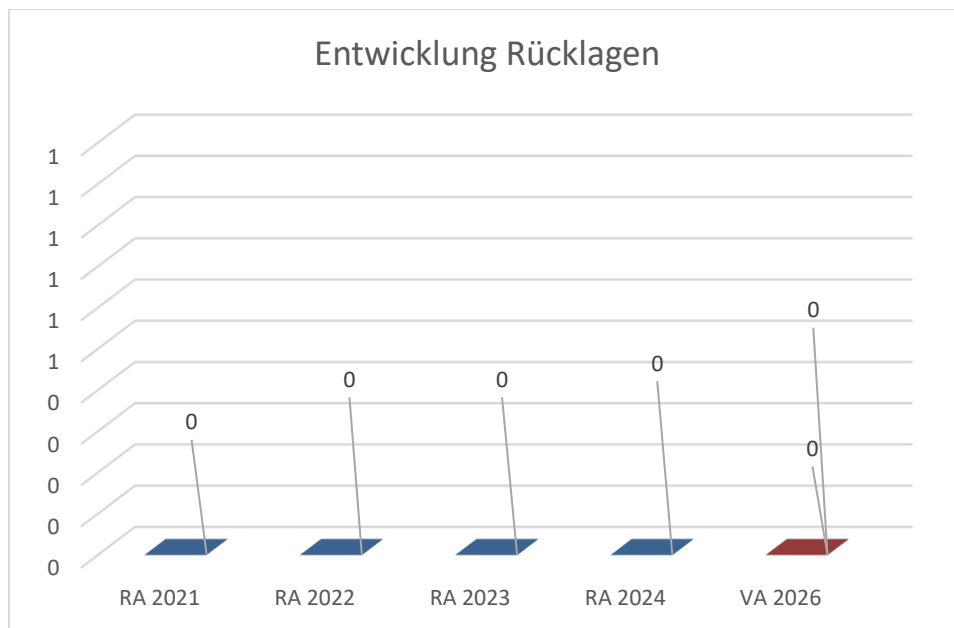
Entwicklung des Schuldenstandes



Erläuterung:

Die Entwicklung des Schuldenstandes zeigt auf, inwieweit der Schuldenstand über die Jahre erhöht oder reduziert wird.

Entwicklung der Rücklagen mit Zahlungsmittelreserve



Erläuterung:

Die Entwicklung der Rücklagen zeigt an, inwieweit Rücklagen vorhanden sind und ob Rücklagen aufgebaut bzw. aufgebraucht werden.

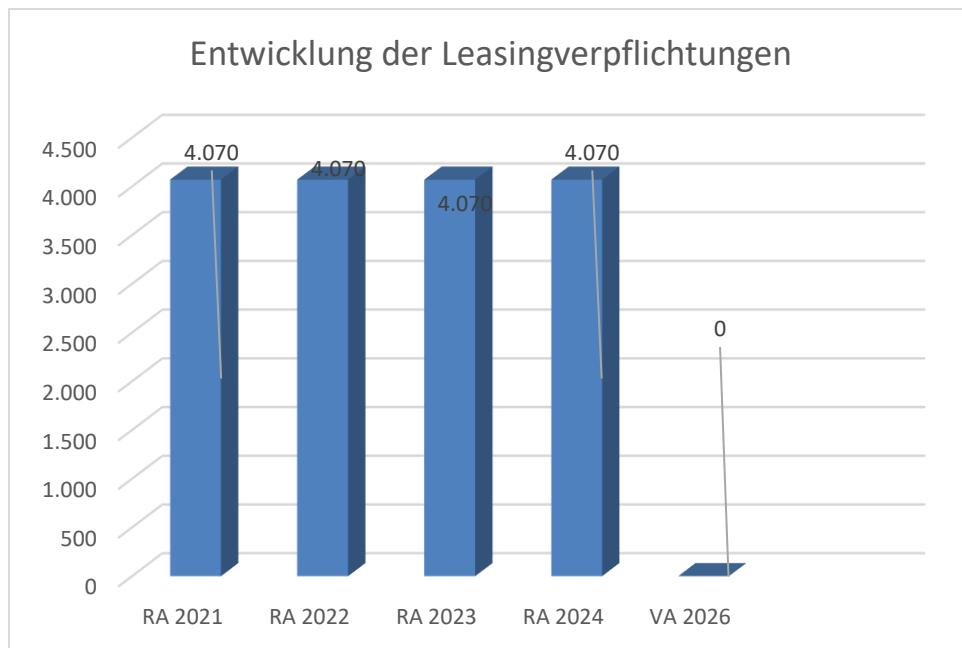
Blauer Balken Rücklagen mit Zahlungsmittelreserve.

Roter Balken Rücklagen ohne Zahlungsmittelreserve.

Begründung durch die Gemeinde:

Die Erhöhung des Rücklagenstandes ist Teil einer gesunden Gemeindegewirtschaft. Positiv dazu beigetragen haben die Erhöhung der Volkszahl und den damit in Zusammenhang stehenden höheren Einnahmen aus den Abgabenertragsanteilen für die Gemeinde. Die geplante Rücklage ohne Zahlungsmittelreserve in der Höhe von EUR wird im tatsächlichen Ausmaß erst nach Beschlussfassung der Eröffnungsbilanz und des Rechnungsabschlusses 2020 feststehen.

Entwicklung der Leasingverpflichtungen

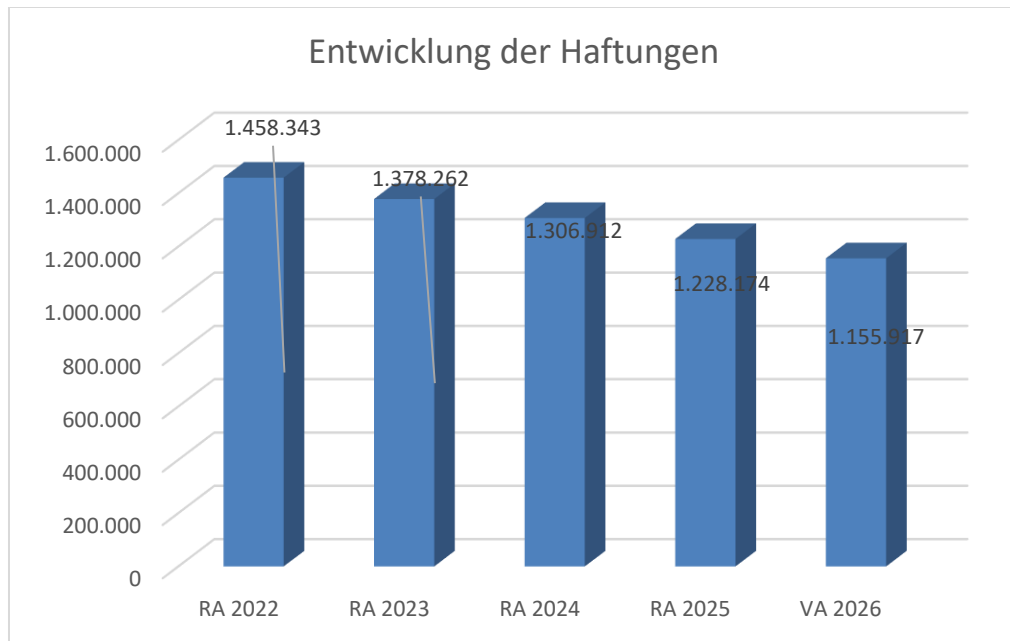


Erläuterung:

Bei den Leasingverpflichtungen handelt es sich nicht um Finanzschulden (z.B. Darlehen), sondern um Verwaltungsschulden. Unabhängig davon stellen Leasingverbindlichkeiten Leistungsverpflichtungen für die Gemeinden dar und sind daher bei einer allfälligen Finanzlagenberechnung entsprechend zu berücksichtigen.

Die Leasingverpflichtungen sind mit Beginn des Jahres 2020 in einer eigenen Anlage gemäß VRV 2015 festzuhalten.

Entwicklung der Haftungen



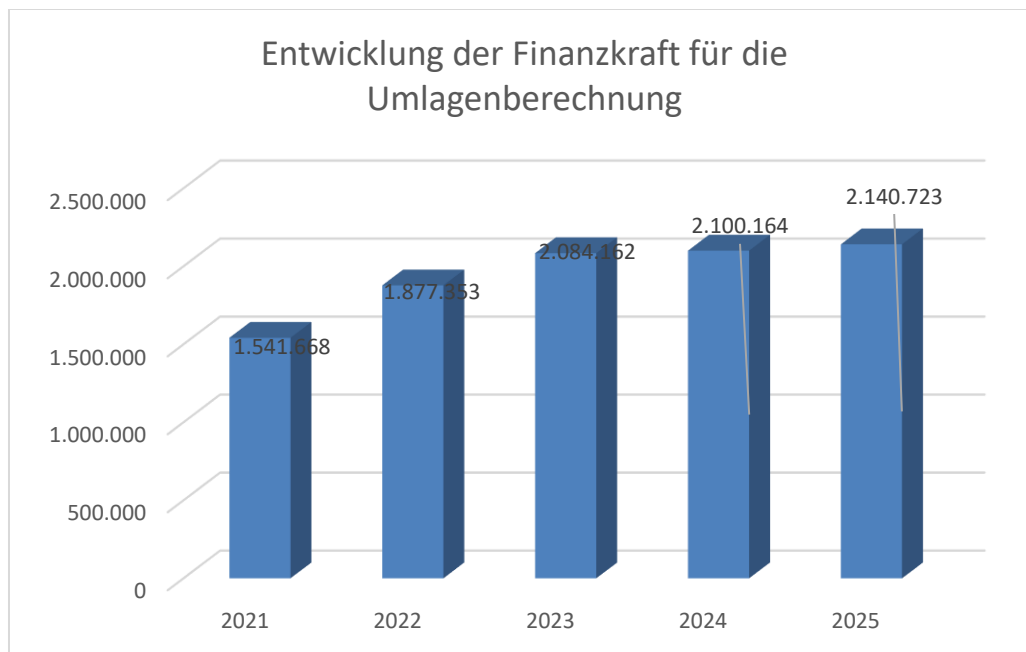
Erläuterung:

Eine Gemeinde darf Bürgschaften und sonstige Haftungen nur übernehmen, wenn hierfür ein besonderes Interesse der Gemeinde gegeben ist, der Schuldner nachweist, dass eine ordnungsgemäße Verzinsung und Tilgung gesichert ist, die Haftungen befristet sind, der Betrag, für den gehaftet wird, ziffernmäßig bestimmt ist und die Gemeinde den daraus folgenden Zahlungsverpflichtungen nachkommen kann (vgl. § 78 Abs. 1 NÖ Gemeindeordnung 1973).

Begründung durch die Gemeinde:

Die Gemeinde hat Haftungen beim Abwasserverband im Raume Gr. Kadolz übernommen.

Entwicklung der Finanzkraft für die Umlagenberechnung



Erläuterung:

Die Finanzkraft einer Gemeinde wird aus den

- Erträgen der ausschließlichen Gemeindeabgaben ohne die Gebühren für die Benützung von Gemeindeeinrichtungen und -anlagen und ohne die Interessentenbeiträge von Grundstückseigentümern und Anrainern und
- Ertragsanteilen an den gemeinschaftlichen Bundesabgaben ohne Spielbankenabgabe

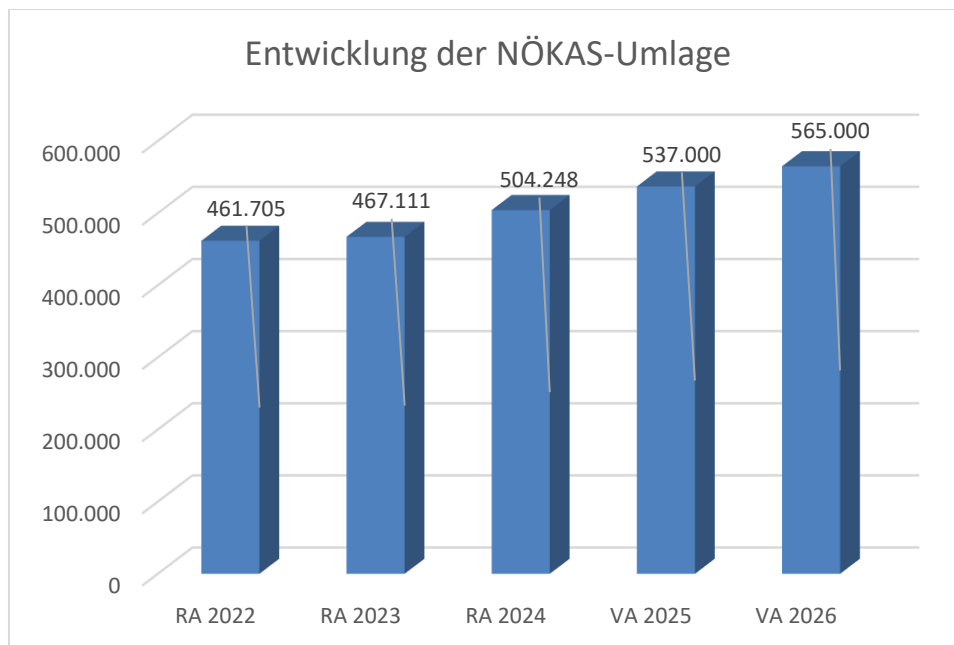
ermittelt.

Basis für die Ermittlung der Finanzkraft sind die tatsächlichen Beträge aufgrund der Rechnungsabschlüsse.

Die Darstellung der Entwicklung der Finanzkraft für die Umlagenberechnung hat insbesondere auf die Beitragsleistung der Gemeinden zum NÖ Krankenanstaltensprengel (NÖKAS) und zur Sozialumlage Auswirkungen. Eine Erhöhung oder Reduktion/Verminderung der Finanzkraft wirkt sich unmittelbar auf die Beitragsleistung aus.

Beispielsweise Begründung durch die Gemeinde:

Entwicklung der NÖKAS-Umlage



Erläuterung:

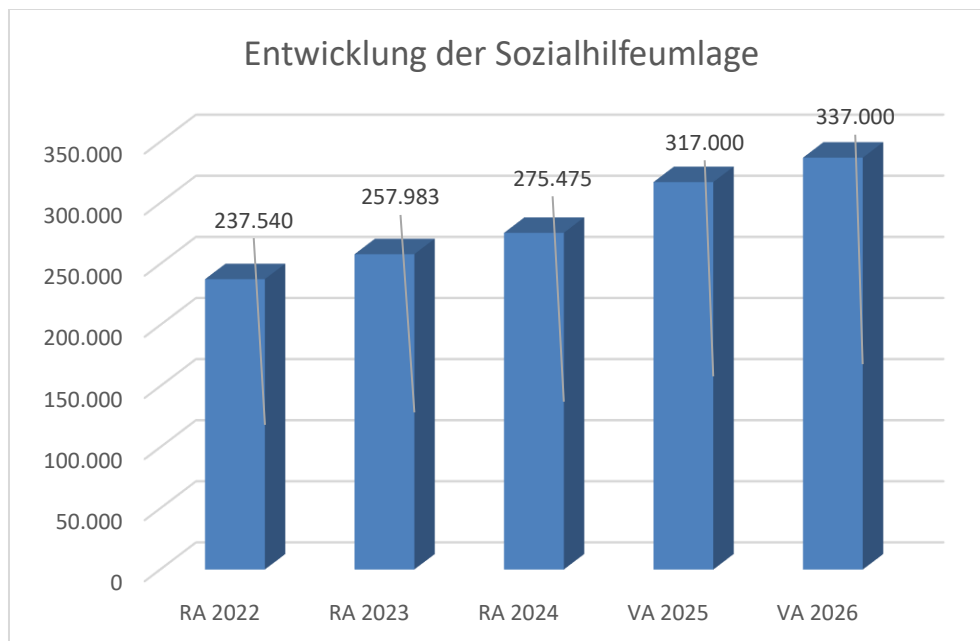
Das Landesgebiet ist Beitragsbezirk und Krankenanstaltensprengel für alle öffentlichen Krankenanstalten in Niederösterreich. Beitragsbezirk und Krankenanstaltensprengel sind ein Gemeindeverband. Dem Gemeindeverband gehören alle Gemeinden Niederösterreichs an. Der Gemeindeverband ist juristische Person, er hat seinen Sitz am Sitz der Landesregierung und trägt die Bezeichnung "NÖ Krankenanstaltensprengel" (§ 61 Abs. 1 NÖ Krankenanstaltengesetz - NÖ KAG).

Die Gemeinden haben an den NÖ Krankenanstaltensprengel monatliche Beiträge zu leisten. Berechnungsgrundlage bilden dabei die Volkszahl und die Finanzkraft der Gemeinden. Steigerungen bei der Volkszahl und bei der Finanzkraft führen daher zu höheren Beitragsleistungen bei den Gemeinden.

Diese monatlichen Beiträge werden von den der Gemeinde gebührenden monatlichen Vorschüssen auf die Ertragsanteile an den gemeinschaftlichen Bundesabgaben einbehalten.

Begründung durch die Gemeinde:

Entwicklung der Sozialhilfeumlage



Erläuterung:

Die Gemeinden haben jährlich einen Beitrag zu den vom Land zu tragenden Kosten der Sozialhilfe, die nicht durch Kostenbeitrags- und Ersatzleistungen oder durch sonstige für Zwecke der Sozialhilfe bestimmte Zuschüsse gedeckt sind, in der Höhe von 50 % an das Land zu entrichten (§ 44 NÖ Sozialhilfe-Ausführungsgesetz – NÖ SAG).

Die Leistungen für die Sozialhilfe-Umlage werden von der Landesregierung auf die einzelnen Gemeinden nach ihrer Finanzkraft (Finanzkraft für die Umlagenberechnung) aufgeteilt.

Diese monatlichen Beiträge werden von den der Gemeinde gebührenden monatlichen Vorschüssen auf die Ertragsanteile an den gemeinschaftlichen Bundesabgaben einbehalten.

Begründung durch die Gemeinde:

Ergebnishaushalt Gesamt 1. Ebene (Anlage 1a)
- interne Vergütungen enthalten

MVAG	Mittelverwendungs- und -aufbringungsgruppen (1. Ebene)	VA 2026	VA 2025	RA 2024
211	Erträge aus der operativen Verwaltungstätigkeit	3.247.100,00	3.217.800,00	3.265.974,85
212	Erträge aus Transfers	1.115.900,00	1.222.700,00	1.313.699,95
213	Finanzerträge	100,00	100,00	56,09
21	Summe Erträge	4.363.100,00	4.440.600,00	4.579.730,89
221	Personalaufwand	1.077.700,00	1.204.700,00	1.121.603,75
222	Sachaufwand	1.773.300,00	1.764.900,00	1.769.675,25
223	Transferaufwand	1.618.200,00	1.603.400,00	1.461.879,15
224	Finanzaufwand	77.300,00	86.100,00	13.197,95
22	Summe Aufwendungen	4.546.500,00	4.659.100,00	4.366.356,10
SA0	Saldo (0) Nettoergebnis (21 - 22)	-183.400,00	-218.500,00	213.374,79
230	Entnahmen von Haushaltsrücklagen			
240	Zuweisungen an Haushaltsrücklagen			
SA01	Saldo (01) Haushaltsrücklagen (230 - 240)	0,00	0,00	0,00
SA00	Saldo (00) Nettoergebnis nach Haushaltsrücklagen (Saldo 0 + Saldo 01)	-183.400,00	-218.500,00	213.374,79

Finanzierungshaushalt Gesamt 1. Ebene (Anlage 1b)
- interne Vergütungen enthalten

MVAG	Mittelverwendungs- und -aufbringungsgruppen (1. Ebene)	VA 2026	VA 2025	RA 2024
OPERATIVE GEBARUNG				
311	Einzahlungen aus operativer Verwaltungstätigkeit	3.140.900,00	3.110.300,00	3.062.828,11
312	Einzahlungen aus Transfers	1.017.700,00	1.125.700,00	1.216.651,43
313	Einzahlungen aus Finanzerträgen	100,00	100,00	56,09
31	Summe Einzahlungen operative Gebarung	4.158.700,00	4.236.100,00	4.279.535,63
321	Auszahlungen aus Personalaufwand	1.069.200,00	1.191.100,00	1.110.056,29
322	Auszahlungen aus Sachaufwand	1.026.300,00	1.009.500,00	927.442,46
323	Auszahlungen aus Transfers	1.617.200,00	1.592.400,00	1.461.496,89
324	Auszahlungen aus Finanzaufwand	77.300,00	86.100,00	13.197,95
32	Summe Auszahlungen operative Gebarung	3.790.000,00	3.879.100,00	3.512.193,59
SA1	Saldo (1) Geldfluss aus der operativen Gebarung (31 – 32)	368.700,00	357.000,00	767.342,04
INVESTIVE GEBARUNG				
331	Einzahlungen aus der Investitionstätigkeit	96.000,00	100.000,00	90.748,00
332	Einzahlungen aus der Rückzahlung von Darlehen sowie gewährten Vorschüssen			
333	Einzahlungen aus Kapitaltransfers	2.074.300,00	535.200,00	173.019,80
33	Summe Einzahlungen investive Gebarung	2.170.300,00	635.200,00	263.767,80
341	Auszahlungen aus der Investitionstätigkeit	2.336.800,00	1.924.000,00	1.804.719,83
342	Auszahlungen aus der Gewährung von Darlehen sowie gewährten Vorschüssen			
343	Auszahlungen aus Kapitaltransfers	1.000,00	11.000,00	382,26
34	Summe Auszahlungen investive Gebarung	2.337.800,00	1.935.000,00	1.805.102,09
SA2	Saldo (2) Geldfluss aus der investiven Gebarung (33 – 34)	-167.500,00	-1.299.800,00	-1.541.334,29
SA3	Saldo (3) Nettofinanzierungssaldo (Saldo 1 + Saldo 2)	201.200,00	-942.800,00	-773.992,25

MVAG	Mittelverwendungs- und -aufbringungsgruppen (1. Ebene)	VA 2026	VA 2025	RA 2024
FINANZIERUNGSTÄTIGKEIT				
351	Einzahlungen aus der Aufnahme von Finanzschulden	157.300,00	760.000,00	1.216.500,00
353	Einzahlungen infolge eines Kapitaltausches bei derivativen Finanzinstrumenten mit Grundgeschäft			
355	Einzahlungen aus dem Abgang von Finanzinstrumenten			
35	Summe Einzahlungen aus der Finanzierungstätigkeit	157.300,00	760.000,00	1.216.500,00
361	Auszahlungen aus der Tilgung von Finanzschulden	412.500,00	84.700,00	49.599,61
363	Auszahlungen infolge eines Kapitaltausches bei derivativen Finanzinstrumenten mit Grundgeschäft			
365	Auszahlungen für den Erwerb von Finanzinstrumenten			
36	Summe Auszahlungen aus der Finanzierungstätigkeit	412.500,00	84.700,00	49.599,61
SA4	Saldo (4) Geldfluss aus der Finanzierungstätigkeit (35 – 36)	-255.200,00	675.300,00	1.166.900,39
SA5	Saldo (5) Geldfluss aus der voranschlagswirksamen Gebarung (Saldo 3 + Saldo 4)	-54.000,00	-267.500,00	392.908,14

Ergebnishaushalt Gesamt 1. und 2. Ebene (Anlage 1a)
- interne Vergütungen enthalten

MVAG	Mittelverwendungs- und aufbringungsgruppen (1. und 2. Ebene)	VA 2026	VA 2025	RA 2024
211	Erträge aus der operativen Verwaltungstätigkeit	3.247.100,00	3.217.800,00	3.265.974,85
2111	Erträge aus eigenen Abgaben	433.700,00	421.300,00	378.795,36
2112	Erträge aus Ertragsanteilen	1.804.000,00	1.754.000,00	1.780.271,85
2113	Erträge aus Gebühren	691.600,00	677.100,00	659.580,84
2114	Erträge aus Leistungen	91.700,00	90.500,00	116.806,54
2115	Erträge aus Besitz und wirtschaftlicher Tätigkeit	70.300,00	74.900,00	74.392,26
2116	Erträge aus Veräußerung und sonstige Erträge	155.600,00	200.000,00	186.117,14
2117	Nicht finanzierungswirksame operative Erträge	200,00		70.010,86
212	Erträge aus Transfers	1.115.900,00	1.222.700,00	1.313.699,95
2121	Transferertrag von Trägern des öffentlichen Rechts	1.015.700,00	1.124.700,00	1.215.786,43
2122	Transferertrag von Beteiligungen			
2123	Transferertrag von Unternehmen (mit Finanzunternehmen)			
2124	Transferertrag von Haushalten und Organisationen ohne Erwerbscharakter	2.000,00	1.000,00	865,00
2125	Transferertrag vom Ausland			
2126	Investitions- und Tilgungszuschüsse zwischen Unternehmungen und Betrieben der Gebietskörperschaft und der Gebietskörperschaft			
2127	Nicht finanzierungswirksamer Transferertrag	98.200,00	97.000,00	97.048,52
213	Finanzerträge	100,00	100,00	56,09
2131	Erträge aus Zinsen	100,00	100,00	56,09
2132	Erträge aus Zinsen aus derivativen Finanzinstrumenten mit und ohne Grundgeschäft			
2133	Erträge aus Gewinnentnahmen von marktbestimmten Betrieben			
2134	Sonstige Finanzerträge			
2135	Erträge aus Dividenden/Gewinnausschüttungen			
2136	Sonstige nicht finanzierungswirksame Finanzerträge			
21	Summe Erträge	4.363.100,00	4.440.600,00	4.579.730,89
221	Personalaufwand	1.077.700,00	1.204.700,00	1.121.603,75
2211	Personalaufwand (Bezüge, Nebengebühren, Mehrleistungen)	857.900,00	954.600,00	889.818,79
2212	Gesetzlicher und freiwilliger Sozialaufwand	211.300,00	236.500,00	220.237,50
2213	Sonstiger Personalaufwand			
2214	Nicht finanzierungswirksamer Personalaufwand	8.500,00	13.600,00	11.547,46
222	Sachaufwand	1.773.300,00	1.764.900,00	1.769.675,25
2221	Gebrauchs- und Verbrauchsgüter, Handelswaren	102.100,00	93.500,00	98.595,79
2222	Verwaltungs- und Betriebsaufwand	151.000,00	144.000,00	117.764,32
2223	Leasing- und Mietaufwand	28.300,00	28.000,00	30.512,10
2224	Instandhaltung	293.000,00	293.000,00	303.764,61
2225	Sonstiger Sachaufwand	461.900,00	458.500,00	467.512,73
2226	Nicht finanzierungswirksamer Sachaufwand	737.000,00	747.900,00	751.525,70

MVAG	Mittelverwendungs- und aufbringungsgruppen (1. und 2. Ebene)	VA 2026	VA 2025	RA 2024
223	Transferaufwand	1.618.200,00	1.603.400,00	1.461.879,15
2231	Transferaufwand an Träger des öffentlichen Rechts	1.546.700,00	1.548.700,00	1.392.180,90
2232	Transferaufwand an Beteiligungen			
2233	Transferaufwand an Unternehmen (mit Finanzunternehmen)	3.600,00	8.100,00	29.384,00
2234	Transferaufwand an Haushalte und Organisationen ohne Erwerbscharakter	67.900,00	46.600,00	40.314,25
2235	Transferaufwand an das Ausland			
2236	Investitions- und Tilgungszuschüsse zwischen Unternehmungen und Betrieben der Gebietskörperschaft und der Gebietskörperschaft			
2237	Nicht finanzierungswirksamer Transferaufwand			
224	Finanzaufwand	77.300,00	86.100,00	13.197,95
2241	Aufwendungen für Zinsen	73.800,00	83.500,00	10.057,36
2242	Zinsen und sonstige Aufwendungen aus derivativen Finanzinstrumenten mit und ohne Grundgeschäft			
2243	Gewinnentnahmen von Unternehmungen und marktbestimmten Betrieben der Gebietskörperschaft (innerhalb der Gebietskörperschaft)			
2244	Sonstiger Finanzaufwand	3.500,00	2.600,00	3.140,59
2245	Nicht finanzierungswirksamer Finanzaufwand			
22	Summe Aufwendungen	4.546.500,00	4.659.100,00	4.366.356,10
SA0	Saldo (0) Nettoergebnis (21 - 22)	-183.400,00	-218.500,00	213.374,79
230	Entnahmen von Haushaltsrücklagen	0,00	0,00	0,00
2301	Entnahmen von Haushaltsrücklagen			
240	Zuweisungen an Haushaltsrücklagen	0,00	0,00	0,00
2401	Zuweisungen an Haushaltsrücklagen			
SA01	Saldo (01) Haushaltsrücklagen (230 - 240)	0,00	0,00	0,00
SA00	Saldo (00) Nettoergebnis nach Haushaltsrücklagen (Saldo 0 + Saldo 01)	-183.400,00	-218.500,00	213.374,79

Finanzierungshaushalt Gesamt 1. und 2. Ebene (Anlage 1b)
- interne Vergütungen enthalten

MVAG	Mittelverwendungs- und aufbringungsgruppen (1. und 2. Ebene)	VA 2026	VA 2025	RA 2024
311	Einzahlungen aus operativer Verwaltungstätigkeit	3.140.900,00	3.110.300,00	3.062.828,11
3111	Einzahlungen aus eigenen Abgaben	433.700,00	421.300,00	378.330,07
3112	Einzahlungen aus Ertragsanteilen	1.804.000,00	1.754.000,00	1.780.271,85
3113	Einzahlungen aus Gebühren	691.600,00	677.100,00	651.640,86
3114	Einzahlungen aus Leistungen	91.700,00	90.500,00	112.706,67
3115	Einzahlungen aus Besitz und wirtschaftlicher Tätigkeit	70.300,00	74.900,00	72.942,57
3116	Einzahlungen aus Veräußerung von geringwertigen Wirtschaftsgütern (GWG) und sonstige Einzahlungen	49.600,00	92.500,00	66.936,09
312	Einzahlungen aus Transfers	1.017.700,00	1.125.700,00	1.216.651,43
3121	Transferzahlungen von Trägern des öffentlichen Rechts	1.015.700,00	1.124.700,00	1.215.786,43
3122	Transferzahlungen von Beteiligungen			
3123	Transferzahlungen von Unternehmen (inkl. Finanzunternehmen)			
3124	Transferzahlungen von Haushalten und Organisationen ohne Erwerbscharakter	2.000,00	1.000,00	865,00
3125	Transferzahlungen vom Ausland			
3126	Investitions- und Tilgungszuschüsse zwischen Unternehmungen und Betrieben der Gebietskörperschaft und der Gebietskörperschaft			
313	Einzahlungen aus Finanzerträgen	100,00	100,00	56,09
3131	Einzahlungen aus Zinserträgen	100,00	100,00	56,09
3132	Einzahlungen aus Zinsen aus derivativen Finanzinstrumenten mit und ohne Grundgeschäft			
3133	Einzahlungen aus Gewinnentnahmen von marktbestimmten Betrieben			
3134	Sonstige Einzahlungen aus Finanzerträgen			
3135	Einzahlungen aus Dividenden/Gewinnausschüttungen			
31	Summe Einzahlungen operative Gebarung	4.158.700,00	4.236.100,00	4.279.535,63
321	Auszahlungen aus Personalaufwand	1.069.200,00	1.191.100,00	1.110.056,29
3211	Auszahlungen für Personalaufwand (Bezüge, Nebengebühren, und Mehrleistungsvergütungen)	857.900,00	954.600,00	889.818,79
3212	Auszahlungen für gesetzliche und freiwillige Sozialaufwendungen	211.300,00	236.500,00	220.237,50
3213	Auszahlungen aus sonstigem Personalaufwand			
322	Auszahlungen aus Sachaufwand	1.026.300,00	1.009.500,00	927.442,46
3221	Auszahlungen für Gebrauchs- und Verbrauchsgüter, Handelswaren	102.100,00	93.500,00	98.595,79
3222	Auszahlungen für Verwaltungs- und Betriebsaufwand	151.000,00	144.000,00	117.669,20
3223	Auszahlungen für Leasing- und Mietaufwand	28.300,00	28.000,00	30.512,10
3224	Auszahlungen für Instandhaltung	293.000,00	293.000,00	303.764,61
3225	Sonstige Auszahlungen aus Sachaufwand	451.900,00	451.000,00	376.900,76
3226	Auszahlungen aus der Inanspruchnahme von Haftungen			
323	Auszahlungen aus Transfers	1.617.200,00	1.592.400,00	1.461.496,89
3231	Transferzahlungen an Träger des öffentlichen Rechts	1.546.300,00	1.538.300,00	1.391.798,64
3232	Transferzahlungen an Beteiligungen			

MVAG	Mittelverwendungs- und aufbringungsgruppen (1. und 2. Ebene)	VA 2026	VA 2025	RA 2024
3233	Transferzahlungen an Unternehmen (inkl. Finanzunternehmen)	3.000,00	7.500,00	29.384,00
3234	Transferzahlungen an Haushalte und Organisationen ohne Erwerbscharakter	67.900,00	46.600,00	40.314,25
3235	Transferzahlungen an das Ausland			
3236	Investitions- und Tilgungszuschüsse zwischen Unternehmungen und Betrieben der Gebietskörperschaft und der Gebietskörperschaft			
324	Auszahlungen aus Finanzaufwand	77.300,00	86.100,00	13.197,95
3241	Auszahlungen für Zinsen	73.800,00	83.500,00	10.057,36
3242	Auszahlungen für Zinsen aus derivativen Finanzinstrumenten mit und ohne Grundgeschäft			
3243	Auszahlungen aus Gewinnentnahmen von marktbestimmten Betrieben			
3244	Sonstige Auszahlungen aus Finanzaufwendungen	3.500,00	2.600,00	3.140,59
32	Summe Auszahlungen operative Gebarung	3.790.000,00	3.879.100,00	3.512.193,59
SA1	Saldo (1) Geldfluss aus der operativen Gebarung (31 – 32)	368.700,00	357.000,00	767.342,04
331	Einzahlungen aus der Investitionstätigkeit	96.000,00	100.000,00	90.748,00
3311	Einzahlungen aus der Veräußerung von immateriellem Vermögen			
3312	Einzahlungen aus der Veräußerung von Grundstücken und Grundstückeinrichtungen	96.000,00	100.000,00	14.748,00
3313	Einzahlungen aus der Veräußerung von Gebäuden und Bauten			70.000,00
3314	Einzahlungen aus der Veräußerung von technischen Anlagen, Fahrzeugen und Maschinen			6.000,00
3315	Einzahlungen aus der Veräußerung von Amts-, Betriebs- und Geschäftsausstattung			
3316	Einzahlungen aus der Veräußerung von Kulturgütern			
3317	Einzahlungen aus der Veräußerung von Beteiligungen			
3318	Einzahlungen aus der Veräußerung von kofinanzierten Schutzbauten			
332	Einzahlungen aus der Rückzahlung von Darlehen sowie gewährten Vorschüssen	0,00	0,00	0,00
3321	Einzahlungen aus Darlehen an Träger des öffentlichen Rechts			
3322	Einzahlungen aus Darlehen an Beteiligungen			
3323	Einzahlungen aus Darlehen an Unternehmen und Haushalte			
3325	Einzahlungen aus Vorschüssen und Anzahlungen			
333	Einzahlungen aus Kapitaltransfers	2.074.300,00	535.200,00	173.019,80
3331	Kapitaltransferzahlungen von Trägern des öffentlichen Rechts	2.024.300,00	68.700,00	134.533,00
3332	Kapitaltransferzahlungen von Beteiligungen			
3333	Kapitaltransferzahlungen von Unternehmen			
3334	Kapitaltransferzahlungen von Haushalten und Organisationen ohne Erwerbscharakter	50.000,00	466.500,00	24.086,80
3335	Kapitaltransferzahlungen vom Ausland			14.400,00
33	Summe Einzahlungen investive Gebarung	2.170.300,00	635.200,00	263.767,80
341	Auszahlungen aus der Investitionstätigkeit	2.336.800,00	1.924.000,00	1.804.719,83
3411	Auszahlungen für den Erwerb von immateriellem Vermögen	104.200,00	104.600,00	108.751,78

MVAG	Mittelverwendungs- und aufbringungsgruppen (1. und 2. Ebene)	VA 2026	VA 2025	RA 2024
3412	Auszahlungen für den Erwerb von Grundstücken und Grundstückseinrichtungen	50.000,00	35.000,00	106.882,28
3413	Auszahlungen für den Erwerb von Gebäuden und Bauten		1.748.500,00	1.398.979,54
3414	Auszahlungen für den Erwerb von technischen Anlagen, Fahrzeugen und Maschinen	71.600,00	27.500,00	135.323,35
3415	Auszahlungen für den Erwerb von Amts-, Betriebs- und Geschäftsausstattung	11.000,00	8.400,00	54.782,88
3416	Auszahlungen für den Erwerb von Kulturgütern			
3417	Auszahlungen für den Erwerb von Beteiligungen			
3418	Auszahlungen für den Erwerb von kofinanzierten Schutzbauten	2.100.000,00		
342	Auszahlungen aus der Gewährung von Darlehen sowie gewährten Vorschüssen	0,00	0,00	0,00
3421	Auszahlungen von Darlehen an Träger des öffentlichen Rechts			
3422	Auszahlungen von Darlehen an Beteiligungen			
3423	Auszahlungen von Darlehen an Unternehmen und Haushalte			
3425	Auszahlungen von Vorschüssen und Anzahlungen			
343	Auszahlungen aus Kapitaltransfers	1.000,00	11.000,00	382,26
3431	Kapitaltransferzahlungen an Träger des öffentlichen Rechts	400,00	10.400,00	382,26
3432	Kapitaltransferzahlungen an Beteiligungen			
3433	Kapitaltransferzahlungen an Unternehmen (Finanzunternehmen)	600,00	600,00	
3434	Kapitaltransferzahlungen an Haushalte und Organisationen ohne Erwerbscharakter			
3435	Kapitaltransferzahlungen an das Ausland			
34	Summe Auszahlungen investive Gebarung	2.337.800,00	1.935.000,00	1.805.102,09
SA2	Saldo (2) Geldfluss aus der investiven Gebarung (33 – 34)	-167.500,00	-1.299.800,00	-1.541.334,29
SA3	Saldo (3) Nettofinanzierungssaldo (Saldo 1 + Saldo 2)	201.200,00	-942.800,00	-773.992,25
351	Einzahlungen aus der Aufnahme von Finanzschulden	157.300,00	760.000,00	1.216.500,00
3511	Einzahlungen aus empfangenen Darlehen von öffentlichen Körperschaften und Rechtsträgern			
3512	Einzahlungen aus empfangenen Darlehen von Beteiligungen			
3513	Einzahlungen aus empfangenen Darlehen von Unternehmen und privaten Haushalten			
3514	Einzahlungen aus Finanzschulden (Finanzunternehmen)	157.300,00	760.000,00	1.216.500,00
3515	Einzahlungen aus Aufnahmen von Leasingverbindlichkeiten			
353	Einzahlungen infolge eines Kapitaltausches bei derivativen Finanzinstrumenten mit Grundgeschäft	0,00	0,00	0,00
3530	Einzahlungen infolge eines Kapitaltausches bei derivativen Finanzinstrumenten mit Grundgeschäft			
355	Einzahlungen aus dem Abgang von Finanzinstrumenten	0,00	0,00	0,00
3550	Einzahlungen aus dem Abgang von Finanzinstrumenten			
35	Summe Einzahlungen aus der Finanzierungstätigkeit	157.300,00	760.000,00	1.216.500,00

MVAG	Mittelverwendungs- und aufbringungsgruppen (1. und 2. Ebene)	VA 2026	VA 2025	RA 2024
361	Auszahlungen aus der Tilgung von Finanzschulden	412.500,00	84.700,00	49.599,61
3611	Auszahlungen aus empfangenen Darlehen von öffentlichen Körperschaften und Rechtsträgern	14.600,00	14.300,00	14.035,55
3612	Auszahlungen aus empfangenen Darlehen von Beteiligungen			
3613	Auszahlungen aus empfangenen Darlehen von Unternehmen und privaten Haushalten			
3614	Auszahlungen aus Finanzschulden	397.900,00	70.400,00	35.564,06
3615	Auszahlungen aus Rückzahlungen von Leasingverbindlichkeiten			
363	Auszahlungen infolge eines Kapitaltausches bei derivativen Finanzinstrumenten mit Grundgeschäft	0,00	0,00	0,00
3630	Auszahlungen infolge eines Kapitaltausches bei derivativen Finanzinstrumenten mit Grundgeschäft			
365	Auszahlungen für den Erwerb von Finanzinstrumenten	0,00	0,00	0,00
3650	Auszahlungen für den Erwerb von Finanzinstrumenten			
36	Summe Auszahlungen aus der Finanzierungstätigkeit	412.500,00	84.700,00	49.599,61
SA4	Saldo (4) Geldfluss aus der Finanzierungstätigkeit (35 – 36)	-255.200,00	675.300,00	1.166.900,39
SA5	Saldo (5) Geldfluss aus der voranschlagswirksamen Gebarung (Saldo 3 + Saldo 4)	-54.000,00	-267.500,00	392.908,14

Ergebnishaushalt Bereichsbudget 1. und 2. Ebene (Anlage 1a)

Vertretungskörper und allgemeine Verwaltung (Gruppe 0)

MVAG	Mittelverwendungs- und -aufbringungsgruppen (1. und 2. Ebene)	VA 2026	VA 2025	RA 2024
211	Erträge aus der operativen Verwaltungstätigkeit	12.400,00	50.600,00	27.512,89
2111	Erträge aus eigenen Abgaben			
2112	Erträge aus Ertragsanteilen			
2113	Erträge aus Gebühren			
2114	Erträge aus Leistungen	3.900,00	4.700,00	5.900,58
2115	Erträge aus Besitz und wirtschaftlicher Tätigkeit	8.500,00	7.500,00	7.441,20
2116	Erträge aus Veräußerung und sonstige Erträge		38.400,00	14.171,11
2117	Nicht finanzierungswirksame operative Erträge			
212	Erträge aus Transfers	0,00	10.600,00	16.609,01
2121	Transferertrag von Trägern des öffentlichen Rechts		10.600,00	16.609,01
2122	Transferertrag von Beteiligungen			
2123	Transferertrag von Unternehmen (mit Finanzunternehmen)			
2124	Transferertrag von Haushalten und Organisationen ohne Erwerbscharakter			
2125	Transferertrag vom Ausland			
2126	Investitions- und Tilgungszuschüsse zwischen Unternehmungen und Betrieben der Gebietskörperschaft und der Gebietskörperschaft			
2127	Nicht finanzierungswirksamer Transferertrag			
213	Finanzerträge	0,00	0,00	0,00
2131	Erträge aus Zinsen			
2132	Erträge aus Zinsen aus derivativen Finanzinstrumenten mit und ohne Grundgeschäft			
2133	Erträge aus Gewinnentnahmen von marktbestimmten Betrieben			
2134	Sonstige Finanzerträge			
2135	Erträge aus Dividenden/Gewinnausschüttungen			
2136	Sonstige nicht finanzierungswirksame Finanzerträge			
21	Summe Erträge	12.400,00	61.200,00	44.121,90
221	Personalaufwand	521.400,00	647.600,00	609.240,47
2211	Personalaufwand (Bezüge, Nebengebühren, Mehrleistungen)	413.500,00	510.400,00	480.320,37
2212	Gesetzlicher und freiwilliger Sozialaufwand	102.700,00	128.600,00	120.515,83
2213	Sonstiger Personalaufwand			
2214	Nicht finanzierungswirksamer Personalaufwand	5.200,00	8.600,00	8.404,27
222	Sachaufwand	306.700,00	298.900,00	251.175,85
2221	Gebrauchs- und Verbrauchsgüter, Handelswaren	9.100,00	7.900,00	7.493,78
2222	Verwaltungs- und Betriebsaufwand	37.400,00	33.900,00	24.009,92

Vertretungskörper und allgemeine Verwaltung (Gruppe 0)

MVAG	Mittelverwendungs- und -aufbringungsgruppen (1. und 2. Ebene)	VA 2026	VA 2025	RA 2024
2223	Leasing- und Mietaufwand			
2224	Instandhaltung	42.500,00	38.000,00	11.974,22
2225	Sonstiger Sachaufwand	193.800,00	195.000,00	183.479,58
2226	Nicht finanzierungswirksamer Sachaufwand	23.900,00	24.100,00	24.218,35
223	Transferaufwand	42.000,00	40.500,00	40.637,34
2231	Transferaufwand an Träger des öffentlichen Rechts	14.800,00	14.100,00	12.882,61
2232	Transferaufwand an Beteiligungen			
2233	Transferaufwand an Unternehmen (mit Finanzunternehmen)			
2234	Transferaufwand an Haushalte und Organisationen ohne Erwerbscharakter	27.200,00	26.400,00	27.754,73
2235	Transferaufwand an das Ausland			
2236	Investitions- und Tilgungszuschüsse zwischen Unternehmungen und Betrieben der Gebietskörperschaft und der Gebietskörperschaft			
2237	Nicht finanzierungswirksamer Transferaufwand			
224	Finanzaufwand	0,00	0,00	0,00
2241	Aufwendungen für Zinsen			
2242	Zinsen und sonstige Aufwendungen aus derivativen Finanzinstrumenten mit und ohne Grundgeschäft			
2243	Gewinnentnahmen von Unternehmungen und marktbestimmten Betrieben der Gebietskörperschaft (innerhalb der Gebietskörperschaft)			
2244	Sonstiger Finanzaufwand			
2245	Nicht finanzierungswirksamer Finanzaufwand			
22	Summe Aufwendungen	870.100,00	987.000,00	901.053,66
SA0	Saldo (0) Nettoergebnis (21 - 22)	-857.700,00	-925.800,00	-856.931,76
230	Entnahmen von Haushaltsrücklagen	0,00	0,00	0,00
2301	Entnahmen von Haushaltsrücklagen			
240	Zuweisungen an Haushaltsrücklagen	0,00	0,00	0,00
2401	Zuweisungen an Haushaltsrücklagen			
SA01	Saldo (01) Haushaltsrücklagen (230 - 240)	0,00	0,00	0,00
SA00	Saldo (00) Nettoergebnis nach Haushaltsrücklagen (Saldo 0 + Saldo 01)	-857.700,00	-925.800,00	-856.931,76

Öffentliche Ordnung und Sicherheit (Gruppe 1)

MVAG	Mittelverwendungs- und -aufbringungsgruppen (1. und 2. Ebene)	VA 2026	VA 2025	RA 2024
211	Erträge aus der operativen Verwaltungstätigkeit	3.700,00	3.600,00	3.545,00
2111	Erträge aus eigenen Abgaben			
2112	Erträge aus Ertragsanteilen			
2113	Erträge aus Gebühren			
2114	Erträge aus Leistungen	3.200,00	3.500,00	3.485,00
2115	Erträge aus Besitz und wirtschaftlicher Tätigkeit			
2116	Erträge aus Veräußerung und sonstige Erträge	500,00	100,00	60,00
2117	Nicht finanzierungswirksame operative Erträge			
212	Erträge aus Transfers	422.400,00	431.300,00	380.832,52
2121	Transferertrag von Trägern des öffentlichen Rechts	420.300,00	430.600,00	380.000,00
2122	Transferertrag von Beteiligungen			
2123	Transferertrag von Unternehmen (mit Finanzunternehmen)			
2124	Transferertrag von Haushalten und Organisationen ohne Erwerbscharakter			
2125	Transferertrag vom Ausland			
2126	Investitions- und Tilgungszuschüsse zwischen Unternehmungen und Betrieben der Gebietskörperschaft und der Gebietskörperschaft			
2127	Nicht finanzierungswirksamer Transferertrag	2.100,00	700,00	832,52
213	Finanzerträge	0,00	0,00	0,00
2131	Erträge aus Zinsen			
2132	Erträge aus Zinsen aus derivativen Finanzinstrumenten mit und ohne Grundgeschäft			
2133	Erträge aus Gewinnentnahmen von marktbestimmten Betrieben			
2134	Sonstige Finanzerträge			
2135	Erträge aus Dividenden/Gewinnausschüttungen			
2136	Sonstige nicht finanzierungswirksame Finanzerträge			
21	Summe Erträge	426.100,00	434.900,00	384.377,52
221	Personalaufwand	0,00	0,00	0,00
2211	Personalaufwand (Bezüge, Nebengebühren, Mehrleistungen)			
2212	Gesetzlicher und freiwilliger Sozialaufwand			
2213	Sonstiger Personalaufwand			
2214	Nicht finanzierungswirksamer Personalaufwand			
222	Sachaufwand	80.600,00	77.000,00	67.252,47
2221	Gebrauchs- und Verbrauchsgüter, Handelswaren	3.600,00	3.200,00	6.345,36
2222	Verwaltungs- und Betriebsaufwand	33.400,00	25.600,00	23.639,29

Öffentliche Ordnung und Sicherheit (Gruppe 1)

MVAG	Mittelverwendungs- und -aufbringungsgruppen (1. und 2. Ebene)	VA 2026	VA 2025	RA 2024
2223	Leasing- und Mietaufwand			
2224	Instandhaltung	6.000,00		
2225	Sonstiger Sachaufwand	3.900,00	3.900,00	3.613,82
2226	Nicht finanzierungswirksamer Sachaufwand	33.700,00	44.300,00	33.654,00
223	Transferaufwand	20.300,00	2.900,00	2.061,98
2231	Transferaufwand an Träger des öffentlichen Rechts	20.000,00	2.600,00	1.961,98
2232	Transferaufwand an Beteiligungen			
2233	Transferaufwand an Unternehmen (mit Finanzunternehmen)			
2234	Transferaufwand an Haushalte und Organisationen ohne Erwerbscharakter	300,00	300,00	100,00
2235	Transferaufwand an das Ausland			
2236	Investitions- und Tilgungszuschüsse zwischen Unternehmungen und Betrieben der Gebietskörperschaft und der Gebietskörperschaft			
2237	Nicht finanzierungswirksamer Transferaufwand			
224	Finanzaufwand	57.300,00	62.900,00	0,00
2241	Aufwendungen für Zinsen	57.300,00	62.900,00	
2242	Zinsen und sonstige Aufwendungen aus derivativen Finanzinstrumenten mit und ohne Grundgeschäft			
2243	Gewinnentnahmen von Unternehmungen und marktbestimmten Betrieben der Gebietskörperschaft (innerhalb der Gebietskörperschaft)			
2244	Sonstiger Finanzaufwand			
2245	Nicht finanzierungswirksamer Finanzaufwand			
22	Summe Aufwendungen	158.200,00	142.800,00	69.314,45
SA0	Saldo (0) Nettoergebnis (21 - 22)	267.900,00	292.100,00	315.063,07
230	Entnahmen von Haushaltsrücklagen	0,00	0,00	0,00
2301	Entnahmen von Haushaltsrücklagen			
240	Zuweisungen an Haushaltsrücklagen	0,00	0,00	0,00
2401	Zuweisungen an Haushaltsrücklagen			
SA01	Saldo (01) Haushaltsrücklagen (230 - 240)	0,00	0,00	0,00
SA00	Saldo (00) Nettoergebnis nach Haushaltsrücklagen (Saldo 0 + Saldo 01)	267.900,00	292.100,00	315.063,07

Unterricht, Erziehung, Sport und Wissenschaft (Gruppe 2)

MVAG	Mittelverwendungs- und -aufbringungsgruppen (1. und 2. Ebene)	VA 2026	VA 2025	RA 2024
211	Erträge aus der operativen Verwaltungstätigkeit	125.400,00	118.500,00	143.666,60
2111	Erträge aus eigenen Abgaben			
2112	Erträge aus Ertragsanteilen			
2113	Erträge aus Gebühren			
2114	Erträge aus Leistungen	84.300,00	82.000,00	104.342,19
2115	Erträge aus Besitz und wirtschaftlicher Tätigkeit	18.500,00	17.000,00	19.835,02
2116	Erträge aus Veräußerung und sonstige Erträge	22.400,00	19.500,00	19.478,53
2117	Nicht finanzierungswirksame operative Erträge	200,00		10,86
212	Erträge aus Transfers	292.000,00	250.300,00	502.153,95
2121	Transferertrag von Trägern des öffentlichen Rechts	241.700,00	195.600,00	447.543,91
2122	Transferertrag von Beteiligungen			
2123	Transferertrag von Unternehmen (mit Finanzunternehmen)			
2124	Transferertrag von Haushalten und Organisationen ohne Erwerbscharakter			
2125	Transferertrag vom Ausland			
2126	Investitions- und Tilgungszuschüsse zwischen Unternehmungen und Betrieben der Gebietskörperschaft und der Gebietskörperschaft			
2127	Nicht finanzierungswirksamer Transferertrag	50.300,00	54.700,00	54.610,04
213	Finanzerträge	0,00	0,00	0,00
2131	Erträge aus Zinsen			
2132	Erträge aus Zinsen aus derivativen Finanzinstrumenten mit und ohne Grundgeschäft			
2133	Erträge aus Gewinnentnahmen von marktbestimmten Betrieben			
2134	Sonstige Finanzerträge			
2135	Erträge aus Dividenden/Gewinnausschüttungen			
2136	Sonstige nicht finanzierungswirksame Finanzerträge			
21	Summe Erträge	417.400,00	368.800,00	645.820,55
221	Personalaufwand	456.200,00	435.200,00	397.459,50
2211	Personalaufwand (Bezüge, Nebengebühren, Mehrleistungen)	364.500,00	347.700,00	317.937,87
2212	Gesetzlicher und freiwilliger Sozialaufwand	90.300,00	86.200,00	79.361,05
2213	Sonstiger Personalaufwand			
2214	Nicht finanzierungswirksamer Personalaufwand	1.400,00	1.300,00	160,58
222	Sachaufwand	303.800,00	312.000,00	304.730,04
2221	Gebrauchs- und Verbrauchsgüter, Handelswaren	46.700,00	40.100,00	43.774,40
2222	Verwaltungs- und Betriebsaufwand	47.800,00	52.400,00	35.949,23

Unterricht, Erziehung, Sport und Wissenschaft (Gruppe 2)

MVAG	Mittelverwendungs- und -aufbringungsgruppen (1. und 2. Ebene)	VA 2026	VA 2025	RA 2024
2223	Leasing- und Mietaufwand			3.057,22
2224	Instandhaltung	20.500,00	20.500,00	19.298,59
2225	Sonstiger Sachaufwand	91.800,00	97.200,00	96.890,92
2226	Nicht finanzierungswirksamer Sachaufwand	97.000,00	101.800,00	105.759,68
223	Transferaufwand	212.900,00	223.100,00	191.855,30
2231	Transferaufwand an Träger des öffentlichen Rechts	202.900,00	214.100,00	182.155,30
2232	Transferaufwand an Beteiligungen			
2233	Transferaufwand an Unternehmen (mit Finanzunternehmen)			
2234	Transferaufwand an Haushalte und Organisationen ohne Erwerbscharakter	10.000,00	9.000,00	9.700,00
2235	Transferaufwand an das Ausland			
2236	Investitions- und Tilgungszuschüsse zwischen Unternehmungen und Betrieben der Gebietskörperschaft und der Gebietskörperschaft			
2237	Nicht finanzierungswirksamer Transferaufwand			
224	Finanzaufwand	0,00	0,00	0,00
2241	Aufwendungen für Zinsen			
2242	Zinsen und sonstige Aufwendungen aus derivativen Finanzinstrumenten mit und ohne Grundgeschäft			
2243	Gewinnentnahmen von Unternehmungen und marktbestimmten Betrieben der Gebietskörperschaft (innerhalb der Gebietskörperschaft)			
2244	Sonstiger Finanzaufwand			
2245	Nicht finanzierungswirksamer Finanzaufwand			
22	Summe Aufwendungen	972.900,00	970.300,00	894.044,84
SA0	Saldo (0) Nettoergebnis (21 - 22)	-555.500,00	-601.500,00	-248.224,29
230	Entnahmen von Haushaltsrücklagen	0,00	0,00	0,00
2301	Entnahmen von Haushaltsrücklagen			
240	Zuweisungen an Haushaltsrücklagen	0,00	0,00	0,00
2401	Zuweisungen an Haushaltsrücklagen			
SA01	Saldo (01) Haushaltsrücklagen (230 - 240)	0,00	0,00	0,00
SA00	Saldo (00) Nettoergebnis nach Haushaltsrücklagen (Saldo 0 + Saldo 01)	-555.500,00	-601.500,00	-248.224,29

Kunst, Kultur und Kultus (Gruppe 3)

MVAG	Mittelverwendungs- und -aufbringungsgruppen (1. und 2. Ebene)	VA 2026	VA 2025	RA 2024
211	Erträge aus der operativen Verwaltungstätigkeit	0,00	0,00	0,00
2111	Erträge aus eigenen Abgaben			
2112	Erträge aus Ertragsanteilen			
2113	Erträge aus Gebühren			
2114	Erträge aus Leistungen			
2115	Erträge aus Besitz und wirtschaftlicher Tätigkeit			
2116	Erträge aus Veräußerung und sonstige Erträge			
2117	Nicht finanzierungswirksame operative Erträge			
212	Erträge aus Transfers	1.600,00	12.300,00	23.500,00
2121	Transferertrag von Trägern des öffentlichen Rechts	1.600,00	12.300,00	23.500,00
2122	Transferertrag von Beteiligungen			
2123	Transferertrag von Unternehmen (mit Finanzunternehmen)			
2124	Transferertrag von Haushalten und Organisationen ohne Erwerbscharakter			
2125	Transferertrag vom Ausland			
2126	Investitions- und Tilgungszuschüsse zwischen Unternehmungen und Betrieben der Gebietskörperschaft und der Gebietskörperschaft			
2127	Nicht finanzierungswirksamer Transferertrag			
213	Finanzerträge	0,00	0,00	0,00
2131	Erträge aus Zinsen			
2132	Erträge aus Zinsen aus derivativen Finanzinstrumenten mit und ohne Grundgeschäft			
2133	Erträge aus Gewinnentnahmen von marktbestimmten Betrieben			
2134	Sonstige Finanzerträge			
2135	Erträge aus Dividenden/Gewinnausschüttungen			
2136	Sonstige nicht finanzierungswirksame Finanzerträge			
21	Summe Erträge	1.600,00	12.300,00	23.500,00
221	Personalaufwand	0,00	0,00	0,00
2211	Personalaufwand (Bezüge, Nebengebühren, Mehrleistungen)			
2212	Gesetzlicher und freiwilliger Sozialaufwand			
2213	Sonstiger Personalaufwand			
2214	Nicht finanzierungswirksamer Personalaufwand			
222	Sachaufwand	6.500,00	6.500,00	1.245,06
2221	Gebrauchs- und Verbrauchsgüter, Handelswaren	3.000,00	3.000,00	904,26
2222	Verwaltungs- und Betriebsaufwand			

Kunst, Kultur und Kultus (Gruppe 3)

MVAG	Mittelverwendungs- und -aufbringungsgruppen (1. und 2. Ebene)	VA 2026	VA 2025	RA 2024
2223	Leasing- und Mietaufwand			
2224	Instandhaltung	2.500,00	2.500,00	340,80
2225	Sonstiger Sachaufwand	1.000,00	1.000,00	
2226	Nicht finanzierungswirksamer Sachaufwand			
223	Transferaufwand	51.200,00	52.300,00	54.090,00
2231	Transferaufwand an Träger des öffentlichen Rechts	50.300,00	51.400,00	53.740,00
2232	Transferaufwand an Beteiligungen			
2233	Transferaufwand an Unternehmen (mit Finanzunternehmen)			
2234	Transferaufwand an Haushalte und Organisationen ohne Erwerbscharakter	900,00	900,00	350,00
2235	Transferaufwand an das Ausland			
2236	Investitions- und Tilgungszuschüsse zwischen Unternehmungen und Betrieben der Gebietskörperschaft und der Gebietskörperschaft			
2237	Nicht finanzierungswirksamer Transferaufwand			
224	Finanzaufwand	0,00	0,00	0,00
2241	Aufwendungen für Zinsen			
2242	Zinsen und sonstige Aufwendungen aus derivativen Finanzinstrumenten mit und ohne Grundgeschäft			
2243	Gewinnentnahmen von Unternehmungen und marktbestimmten Betrieben der Gebietskörperschaft (innerhalb der Gebietskörperschaft)			
2244	Sonstiger Finanzaufwand			
2245	Nicht finanzierungswirksamer Finanzaufwand			
22	Summe Aufwendungen	57.700,00	58.800,00	55.335,06
SA0	Saldo (0) Nettoergebnis (21 - 22)	-56.100,00	-46.500,00	-31.835,06
230	Entnahmen von Haushaltsrücklagen	0,00	0,00	0,00
2301	Entnahmen von Haushaltsrücklagen			
240	Zuweisungen an Haushaltsrücklagen	0,00	0,00	0,00
2401	Zuweisungen an Haushaltsrücklagen			
SA01	Saldo (01) Haushaltsrücklagen (230 - 240)	0,00	0,00	0,00
SA00	Saldo (00) Nettoergebnis nach Haushaltsrücklagen (Saldo 0 + Saldo 01)	-56.100,00	-46.500,00	-31.835,06

Soziale Wohlfahrt und Wohnbauförderung (Gruppe 4)

MVAG	Mittelverwendungs- und -aufbringungsgruppen (1. und 2. Ebene)	VA 2026	VA 2025	RA 2024
211	Erträge aus der operativen Verwaltungstätigkeit	0,00	0,00	0,00
2111	Erträge aus eigenen Abgaben			
2112	Erträge aus Ertragsanteilen			
2113	Erträge aus Gebühren			
2114	Erträge aus Leistungen			
2115	Erträge aus Besitz und wirtschaftlicher Tätigkeit			
2116	Erträge aus Veräußerung und sonstige Erträge			
2117	Nicht finanzierungswirksame operative Erträge			
212	Erträge aus Transfers	0,00	0,00	0,00
2121	Transferertrag von Trägern des öffentlichen Rechts			
2122	Transferertrag von Beteiligungen			
2123	Transferertrag von Unternehmen (mit Finanzunternehmen)			
2124	Transferertrag von Haushalten und Organisationen ohne Erwerbscharakter			
2125	Transferertrag vom Ausland			
2126	Investitions- und Tilgungszuschüsse zwischen Unternehmungen und Betrieben der Gebietskörperschaft und der Gebietskörperschaft			
2127	Nicht finanzierungswirksamer Transferertrag			
213	Finanzerträge	0,00	0,00	0,00
2131	Erträge aus Zinsen			
2132	Erträge aus Zinsen aus derivativen Finanzinstrumenten mit und ohne Grundgeschäft			
2133	Erträge aus Gewinnentnahmen von marktbestimmten Betrieben			
2134	Sonstige Finanzerträge			
2135	Erträge aus Dividenden/Gewinnausschüttungen			
2136	Sonstige nicht finanzierungswirksame Finanzerträge			
21	Summe Erträge	0,00	0,00	0,00
221	Personalaufwand	0,00	0,00	0,00
2211	Personalaufwand (Bezüge, Nebengebühren, Mehrleistungen)			
2212	Gesetzlicher und freiwilliger Sozialaufwand			
2213	Sonstiger Personalaufwand			
2214	Nicht finanzierungswirksamer Personalaufwand			
222	Sachaufwand	7.600,00	9.300,00	5.104,99
2221	Gebrauchs- und Verbrauchsgüter, Handelswaren	700,00	700,00	272,50
2222	Verwaltungs- und Betriebsaufwand	1.900,00	3.700,00	

Soziale Wohlfahrt und Wohnbauförderung (Gruppe 4)

MVAG	Mittelverwendungs- und -aufbringungsgruppen (1. und 2. Ebene)	VA 2026	VA 2025	RA 2024
2223	Leasing- und Mietaufwand			
2224	Instandhaltung			
2225	Sonstiger Sachaufwand	500,00	400,00	290,69
2226	Nicht finanzierungswirksamer Sachaufwand	4.500,00	4.500,00	4.541,80
223	Transferaufwand	441.900,00	421.200,00	366.906,28
2231	Transferaufwand an Träger des öffentlichen Rechts	432.900,00	411.200,00	364.646,76
2232	Transferaufwand an Beteiligungen			
2233	Transferaufwand an Unternehmen (mit Finanzunternehmen)			
2234	Transferaufwand an Haushalte und Organisationen ohne Erwerbscharakter	9.000,00	10.000,00	2.259,52
2235	Transferaufwand an das Ausland			
2236	Investitions- und Tilgungszuschüsse zwischen Unternehmungen und Betrieben der Gebietskörperschaft und der Gebietskörperschaft			
2237	Nicht finanzierungswirksamer Transferaufwand			
224	Finanzaufwand	0,00	0,00	0,00
2241	Aufwendungen für Zinsen			
2242	Zinsen und sonstige Aufwendungen aus derivativen Finanzinstrumenten mit und ohne Grundgeschäft			
2243	Gewinnentnahmen von Unternehmungen und marktbestimmten Betrieben der Gebietskörperschaft (innerhalb der Gebietskörperschaft)			
2244	Sonstiger Finanzaufwand			
2245	Nicht finanzierungswirksamer Finanzaufwand			
22	Summe Aufwendungen	449.500,00	430.500,00	372.011,27
SA0	Saldo (0) Nettoergebnis (21 - 22)	-449.500,00	-430.500,00	-372.011,27
230	Entnahmen von Haushaltsrücklagen	0,00	0,00	0,00
2301	Entnahmen von Haushaltsrücklagen			
240	Zuweisungen an Haushaltsrücklagen	0,00	0,00	0,00
2401	Zuweisungen an Haushaltsrücklagen			
SA01	Saldo (01) Haushaltsrücklagen (230 - 240)	0,00	0,00	0,00
SA00	Saldo (00) Nettoergebnis nach Haushaltsrücklagen (Saldo 0 + Saldo 01)	-449.500,00	-430.500,00	-372.011,27

Gesundheit (Gruppe 5)

MVAG	Mittelverwendungs- und -aufbringungsgruppen (1. und 2. Ebene)	VA 2026	VA 2025	RA 2024
211	Erträge aus der operativen Verwaltungstätigkeit	24.300,00	23.300,00	23.788,58
2111	Erträge aus eigenen Abgaben			
2112	Erträge aus Ertragsanteilen			
2113	Erträge aus Gebühren			
2114	Erträge aus Leistungen			
2115	Erträge aus Besitz und wirtschaftlicher Tätigkeit	21.800,00	21.500,00	21.248,26
2116	Erträge aus Veräußerung und sonstige Erträge	2.500,00	1.800,00	2.540,32
2117	Nicht finanzierungswirksame operative Erträge			
212	Erträge aus Transfers	17.900,00	5.900,00	5.889,90
2121	Transferertrag von Trägern des öffentlichen Rechts	12.000,00		
2122	Transferertrag von Beteiligungen			
2123	Transferertrag von Unternehmen (mit Finanzunternehmen)			
2124	Transferertrag von Haushalten und Organisationen ohne Erwerbscharakter			
2125	Transferertrag vom Ausland			
2126	Investitions- und Tilgungszuschüsse zwischen Unternehmungen und Betrieben der Gebietskörperschaft und der Gebietskörperschaft			
2127	Nicht finanzierungswirksamer Transferertrag	5.900,00	5.900,00	5.889,90
213	Finanzerträge	0,00	0,00	0,00
2131	Erträge aus Zinsen			
2132	Erträge aus Zinsen aus derivativen Finanzinstrumenten mit und ohne Grundgeschäft			
2133	Erträge aus Gewinnentnahmen von marktbestimmten Betrieben			
2134	Sonstige Finanzerträge			
2135	Erträge aus Dividenden/Gewinnausschüttungen			
2136	Sonstige nicht finanzierungswirksame Finanzerträge			
21	Summe Erträge	42.200,00	29.200,00	29.678,48
221	Personalaufwand	0,00	0,00	0,00
2211	Personalaufwand (Bezüge, Nebengebühren, Mehrleistungen)			
2212	Gesetzlicher und freiwilliger Sozialaufwand			
2213	Sonstiger Personalaufwand			
2214	Nicht finanzierungswirksamer Personalaufwand			
222	Sachaufwand	46.200,00	46.400,00	44.710,97
2221	Gebrauchs- und Verbrauchsgüter, Handelswaren			
2222	Verwaltungs- und Betriebsaufwand	900,00	1.400,00	1.176,42

Gesundheit (Gruppe 5)

MVAG	Mittelverwendungs- und -aufbringungsgruppen (1. und 2. Ebene)	VA 2026	VA 2025	RA 2024
2223	Leasing- und Mietaufwand	28.300,00	28.000,00	27.454,88
2224	Instandhaltung			
2225	Sonstiger Sachaufwand	3.900,00	3.900,00	2.929,95
2226	Nicht finanzierungswirksamer Sachaufwand	13.100,00	13.100,00	13.149,72
223	Transferaufwand	572.600,00	544.900,00	511.418,71
2231	Transferaufwand an Träger des öffentlichen Rechts	572.600,00	544.900,00	511.418,71
2232	Transferaufwand an Beteiligungen			
2233	Transferaufwand an Unternehmen (mit Finanzunternehmen)			
2234	Transferaufwand an Haushalte und Organisationen ohne Erwerbscharakter			
2235	Transferaufwand an das Ausland			
2236	Investitions- und Tilgungszuschüsse zwischen Unternehmungen und Betrieben der Gebietskörperschaft und der Gebietskörperschaft			
2237	Nicht finanzierungswirksamer Transferaufwand			
224	Finanzaufwand	300,00	300,00	366,29
2241	Aufwendungen für Zinsen	300,00	300,00	366,29
2242	Zinsen und sonstige Aufwendungen aus derivativen Finanzinstrumenten mit und ohne Grundgeschäft			
2243	Gewinnentnahmen von Unternehmungen und marktbestimmten Betrieben der Gebietskörperschaft (innerhalb der Gebietskörperschaft)			
2244	Sonstiger Finanzaufwand			
2245	Nicht finanzierungswirksamer Finanzaufwand			
22	Summe Aufwendungen	619.100,00	591.600,00	556.495,97
SA0	Saldo (0) Nettoergebnis (21 - 22)	-576.900,00	-562.400,00	-526.817,49
230	Entnahmen von Haushaltsrücklagen	0,00	0,00	0,00
2301	Entnahmen von Haushaltsrücklagen			
240	Zuweisungen an Haushaltsrücklagen	0,00	0,00	0,00
2401	Zuweisungen an Haushaltsrücklagen			
SA01	Saldo (01) Haushaltsrücklagen (230 - 240)	0,00	0,00	0,00
SA00	Saldo (00) Nettoergebnis nach Haushaltsrücklagen (Saldo 0 + Saldo 01)	-576.900,00	-562.400,00	-526.817,49

Straßen- und Wasserbau, Verkehr (Gruppe 6)

MVAG	Mittelverwendungs- und -aufbringungsgruppen (1. und 2. Ebene)	VA 2026	VA 2025	RA 2024
211	Erträge aus der operativen Verwaltungstätigkeit	10.000,00	7.500,00	8.638,20
2111	Erträge aus eigenen Abgaben			
2112	Erträge aus Ertragsanteilen			
2113	Erträge aus Gebühren			
2114	Erträge aus Leistungen			
2115	Erträge aus Besitz und wirtschaftlicher Tätigkeit			
2116	Erträge aus Veräußerung und sonstige Erträge	10.000,00	7.500,00	8.638,20
2117	Nicht finanzierungswirksame operative Erträge			
212	Erträge aus Transfers	43.500,00	37.100,00	38.644,14
2121	Transferertrag von Trägern des öffentlichen Rechts	14.000,00	12.800,00	14.403,00
2122	Transferertrag von Beteiligungen			
2123	Transferertrag von Unternehmen (mit Finanzunternehmen)			
2124	Transferertrag von Haushalten und Organisationen ohne Erwerbscharakter	2.000,00	1.000,00	865,00
2125	Transferertrag vom Ausland			
2126	Investitions- und Tilgungszuschüsse zwischen Unternehmungen und Betrieben der Gebietskörperschaft und der Gebietskörperschaft			
2127	Nicht finanzierungswirksamer Transferertrag	27.500,00	23.300,00	23.376,14
213	Finanzerträge	0,00	0,00	0,00
2131	Erträge aus Zinsen			
2132	Erträge aus Zinsen aus derivativen Finanzinstrumenten mit und ohne Grundgeschäft			
2133	Erträge aus Gewinnentnahmen von marktbestimmten Betrieben			
2134	Sonstige Finanzerträge			
2135	Erträge aus Dividenden/Gewinnausschüttungen			
2136	Sonstige nicht finanzierungswirksame Finanzerträge			
21	Summe Erträge	53.500,00	44.600,00	47.282,34
221	Personalaufwand	0,00	0,00	0,00
2211	Personalaufwand (Bezüge, Nebengebühren, Mehrleistungen)			
2212	Gesetzlicher und freiwilliger Sozialaufwand			
2213	Sonstiger Personalaufwand			
2214	Nicht finanzierungswirksamer Personalaufwand			
222	Sachaufwand	333.100,00	331.500,00	317.866,15
2221	Gebrauchs- und Verbrauchsgüter, Handelswaren			
2222	Verwaltungs- und Betriebsaufwand			

Straßen- und Wasserbau, Verkehr (Gruppe 6)

MVAG	Mittelverwendungs- und -aufbringungsgruppen (1. und 2. Ebene)	VA 2026	VA 2025	RA 2024
2223	Leasing- und Mietaufwand			
2224	Instandhaltung	54.500,00	59.500,00	53.177,81
2225	Sonstiger Sachaufwand	20.000,00	20.000,00	12.675,13
2226	Nicht finanzierungswirksamer Sachaufwand	258.600,00	252.000,00	252.013,21
223	Transferaufwand	21.700,00	31.700,00	21.653,24
2231	Transferaufwand an Träger des öffentlichen Rechts	21.700,00	31.700,00	21.653,24
2232	Transferaufwand an Beteiligungen			
2233	Transferaufwand an Unternehmen (mit Finanzunternehmen)			
2234	Transferaufwand an Haushalte und Organisationen ohne Erwerbscharakter			
2235	Transferaufwand an das Ausland			
2236	Investitions- und Tilgungszuschüsse zwischen Unternehmungen und Betrieben der Gebietskörperschaft und der Gebietskörperschaft			
2237	Nicht finanzierungswirksamer Transferaufwand			
224	Finanzaufwand	800,00	1.100,00	1.111,95
2241	Aufwendungen für Zinsen	800,00	1.100,00	1.111,95
2242	Zinsen und sonstige Aufwendungen aus derivativen Finanzinstrumenten mit und ohne Grundgeschäft			
2243	Gewinnentnahmen von Unternehmungen und marktbestimmten Betrieben der Gebietskörperschaft (innerhalb der Gebietskörperschaft)			
2244	Sonstiger Finanzaufwand			
2245	Nicht finanzierungswirksamer Finanzaufwand			
22	Summe Aufwendungen	355.600,00	364.300,00	340.631,34
SA0	Saldo (0) Nettoergebnis (21 - 22)	-302.100,00	-319.700,00	-293.349,00
230	Entnahmen von Haushaltsrücklagen	0,00	0,00	0,00
2301	Entnahmen von Haushaltsrücklagen			
240	Zuweisungen an Haushaltsrücklagen	0,00	0,00	0,00
2401	Zuweisungen an Haushaltsrücklagen			
SA01	Saldo (01) Haushaltsrücklagen (230 - 240)	0,00	0,00	0,00
SA00	Saldo (00) Nettoergebnis nach Haushaltsrücklagen (Saldo 0 + Saldo 01)	-302.100,00	-319.700,00	-293.349,00

Wirtschaftsförderung (Gruppe 7)

MVAG	Mittelverwendungs- und -aufbringungsgruppen (1. und 2. Ebene)	VA 2026	VA 2025	RA 2024
211	Erträge aus der operativen Verwaltungstätigkeit	0,00	0,00	0,00
2111	Erträge aus eigenen Abgaben			
2112	Erträge aus Ertragsanteilen			
2113	Erträge aus Gebühren			
2114	Erträge aus Leistungen			
2115	Erträge aus Besitz und wirtschaftlicher Tätigkeit			
2116	Erträge aus Veräußerung und sonstige Erträge			
2117	Nicht finanzierungswirksame operative Erträge			
212	Erträge aus Transfers	0,00	0,00	0,00
2121	Transferertrag von Trägern des öffentlichen Rechts			
2122	Transferertrag von Beteiligungen			
2123	Transferertrag von Unternehmen (mit Finanzunternehmen)			
2124	Transferertrag von Haushalten und Organisationen ohne Erwerbscharakter			
2125	Transferertrag vom Ausland			
2126	Investitions- und Tilgungszuschüsse zwischen Unternehmungen und Betrieben der Gebietskörperschaft und der Gebietskörperschaft			
2127	Nicht finanzierungswirksamer Transferertrag			
213	Finanzerträge	0,00	0,00	0,00
2131	Erträge aus Zinsen			
2132	Erträge aus Zinsen aus derivativen Finanzinstrumenten mit und ohne Grundgeschäft			
2133	Erträge aus Gewinnentnahmen von marktbestimmten Betrieben			
2134	Sonstige Finanzerträge			
2135	Erträge aus Dividenden/Gewinnausschüttungen			
2136	Sonstige nicht finanzierungswirksame Finanzerträge			
21	Summe Erträge	0,00	0,00	0,00
221	Personalaufwand	0,00	0,00	0,00
2211	Personalaufwand (Bezüge, Nebengebühren, Mehrleistungen)			
2212	Gesetzlicher und freiwilliger Sozialaufwand			
2213	Sonstiger Personalaufwand			
2214	Nicht finanzierungswirksamer Personalaufwand			
222	Sachaufwand	140.000,00	138.500,00	133.096,08
2221	Gebrauchs- und Verbrauchsgüter, Handelswaren			
2222	Verwaltungs- und Betriebsaufwand			

Wirtschaftsförderung (Gruppe 7)

MVAG	Mittelverwendungs- und -aufbringungsgruppen (1. und 2. Ebene)	VA 2026	VA 2025	RA 2024
2223	Leasing- und Mietaufwand			
2224	Instandhaltung			
2225	Sonstiger Sachaufwand	27.000,00	26.700,00	21.324,13
2226	Nicht finanzierungswirksamer Sachaufwand	113.000,00	111.800,00	111.771,95
223	Transferaufwand	3.600,00	8.100,00	300,00
2231	Transferaufwand an Träger des öffentlichen Rechts			
2232	Transferaufwand an Beteiligungen			
2233	Transferaufwand an Unternehmen (mit Finanzunternehmen)	3.600,00	8.100,00	150,00
2234	Transferaufwand an Haushalte und Organisationen ohne Erwerbscharakter			150,00
2235	Transferaufwand an das Ausland			
2236	Investitions- und Tilgungszuschüsse zwischen Unternehmungen und Betrieben der Gebietskörperschaft und der Gebietskörperschaft			
2237	Nicht finanzierungswirksamer Transferaufwand			
224	Finanzaufwand	0,00	0,00	0,00
2241	Aufwendungen für Zinsen			
2242	Zinsen und sonstige Aufwendungen aus derivativen Finanzinstrumenten mit und ohne Grundgeschäft			
2243	Gewinnentnahmen von Unternehmungen und marktbestimmten Betrieben der Gebietskörperschaft (innerhalb der Gebietskörperschaft)			
2244	Sonstiger Finanzaufwand			
2245	Nicht finanzierungswirksamer Finanzaufwand			
22	Summe Aufwendungen	143.600,00	146.600,00	133.396,08
SA0	Saldo (0) Nettoergebnis (21 - 22)	-143.600,00	-146.600,00	-133.396,08
230	Entnahmen von Haushaltsrücklagen	0,00	0,00	0,00
2301	Entnahmen von Haushaltsrücklagen			
240	Zuweisungen an Haushaltsrücklagen	0,00	0,00	0,00
2401	Zuweisungen an Haushaltsrücklagen			
SA01	Saldo (01) Haushaltsrücklagen (230 - 240)	0,00	0,00	0,00
SA00	Saldo (00) Nettoergebnis nach Haushaltsrücklagen (Saldo 0 + Saldo 01)	-143.600,00	-146.600,00	-133.396,08

Dienstleistungen (Gruppe 8)

MVAG	Mittelverwendungs- und -aufbringungsgruppen (1. und 2. Ebene)	VA 2026	VA 2025	RA 2024
211	Erträge aus der operativen Verwaltungstätigkeit	820.300,00	826.100,00	883.971,93
2111	Erträge aus eigenen Abgaben			-146,29
2112	Erträge aus Ertragsanteilen			
2113	Erträge aus Gebühren	691.600,00	677.100,00	659.580,84
2114	Erträge aus Leistungen			
2115	Erträge aus Besitz und wirtschaftlicher Tätigkeit	21.500,00	28.900,00	25.867,78
2116	Erträge aus Veräußerung und sonstige Erträge	107.200,00	120.100,00	128.669,60
2117	Nicht finanzierungswirksame operative Erträge			70.000,00
212	Erträge aus Transfers	21.000,00	18.300,00	46.952,42
2121	Transferertrag von Trägern des öffentlichen Rechts	8.600,00	5.900,00	34.612,50
2122	Transferertrag von Beteiligungen			
2123	Transferertrag von Unternehmen (mit Finanzunternehmen)			
2124	Transferertrag von Haushalten und Organisationen ohne Erwerbscharakter			
2125	Transferertrag vom Ausland			
2126	Investitions- und Tilgungszuschüsse zwischen Unternehmungen und Betrieben der Gebietskörperschaft und der Gebietskörperschaft			
2127	Nicht finanzierungswirksamer Transferertrag	12.400,00	12.400,00	12.339,92
213	Finanzerträge	0,00	0,00	0,00
2131	Erträge aus Zinsen			
2132	Erträge aus Zinsen aus derivativen Finanzinstrumenten mit und ohne Grundgeschäft			
2133	Erträge aus Gewinnentnahmen von marktbestimmten Betrieben			
2134	Sonstige Finanzerträge			
2135	Erträge aus Dividenden/Gewinnausschüttungen			
2136	Sonstige nicht finanzierungswirksame Finanzerträge			
21	Summe Erträge	841.300,00	844.400,00	930.924,35
221	Personalaufwand	100.100,00	121.900,00	114.903,78
2211	Personalaufwand (Bezüge, Nebengebühren, Mehrleistungen)	79.900,00	96.500,00	91.560,55
2212	Gesetzlicher und freiwilliger Sozialaufwand	18.300,00	21.700,00	20.360,62
2213	Sonstiger Personalaufwand			
2214	Nicht finanzierungswirksamer Personalaufwand	1.900,00	3.700,00	2.982,61
222	Sachaufwand	531.800,00	529.400,00	546.288,44
2221	Gebrauchs- und Verbrauchsgüter, Handelswaren	39.000,00	38.600,00	39.805,49
2222	Verwaltungs- und Betriebsaufwand	28.100,00	24.200,00	29.926,96

Dienstleistungen (Gruppe 8)

MVAG	Mittelverwendungs- und -aufbringungsgruppen (1. und 2. Ebene)	VA 2026	VA 2025	RA 2024
2223	Leasing- und Mietaufwand			
2224	Instandhaltung	167.000,00	172.500,00	218.973,19
2225	Sonstiger Sachaufwand	104.500,00	97.800,00	51.165,81
2226	Nicht finanzierungswirksamer Sachaufwand	193.200,00	196.300,00	206.416,99
223	Transferaufwand	252.000,00	278.700,00	272.956,30
2231	Transferaufwand an Träger des öffentlichen Rechts	231.500,00	278.700,00	243.722,30
2232	Transferaufwand an Beteiligungen			
2233	Transferaufwand an Unternehmen (mit Finanzunternehmen)			29.234,00
2234	Transferaufwand an Haushalte und Organisationen ohne Erwerbscharakter	20.500,00		
2235	Transferaufwand an das Ausland			
2236	Investitions- und Tilgungszuschüsse zwischen Unternehmungen und Betrieben der Gebietskörperschaft und der Gebietskörperschaft			
2237	Nicht finanzierungswirksamer Transferaufwand			
224	Finanzaufwand	12.400,00	18.300,00	8.237,27
2241	Aufwendungen für Zinsen	12.400,00	18.300,00	8.237,27
2242	Zinsen und sonstige Aufwendungen aus derivativen Finanzinstrumenten mit und ohne Grundgeschäft			
2243	Gewinnentnahmen von Unternehmungen und marktbestimmten Betrieben der Gebietskörperschaft (innerhalb der Gebietskörperschaft)			
2244	Sonstiger Finanzaufwand			
2245	Nicht finanzierungswirksamer Finanzaufwand			
22	Summe Aufwendungen	896.300,00	948.300,00	942.385,79
SA0	Saldo (0) Nettoergebnis (21 - 22)	-55.000,00	-103.900,00	-11.461,44
230	Entnahmen von Haushaltsrücklagen	0,00	0,00	0,00
2301	Entnahmen von Haushaltsrücklagen			
240	Zuweisungen an Haushaltsrücklagen	0,00	0,00	0,00
2401	Zuweisungen an Haushaltsrücklagen			
SA01	Saldo (01) Haushaltsrücklagen (230 - 240)	0,00	0,00	0,00
SA00	Saldo (00) Nettoergebnis nach Haushaltsrücklagen (Saldo 0 + Saldo 01)	-55.000,00	-103.900,00	-11.461,44

Finanzwirtschaft (Gruppe 9)

MVAG	Mittelverwendungs- und -aufbringungsgruppen (1. und 2. Ebene)	VA 2026	VA 2025	RA 2024
211	Erträge aus der operativen Verwaltungstätigkeit	2.251.000,00	2.188.200,00	2.174.851,65
2111	Erträge aus eigenen Abgaben	433.700,00	421.300,00	378.941,65
2112	Erträge aus Ertragsanteilen	1.804.000,00	1.754.000,00	1.780.271,85
2113	Erträge aus Gebühren			
2114	Erträge aus Leistungen	300,00	300,00	3.078,77
2115	Erträge aus Besitz und wirtschaftlicher Tätigkeit			
2116	Erträge aus Veräußerung und sonstige Erträge	13.000,00	12.600,00	12.559,38
2117	Nicht finanzierungswirksame operative Erträge			
212	Erträge aus Transfers	317.500,00	456.900,00	299.118,01
2121	Transferertrag von Trägern des öffentlichen Rechts	317.500,00	456.900,00	299.118,01
2122	Transferertrag von Beteiligungen			
2123	Transferertrag von Unternehmen (mit Finanzunternehmen)			
2124	Transferertrag von Haushalten und Organisationen ohne Erwerbscharakter			
2125	Transferertrag vom Ausland			
2126	Investitions- und Tilgungszuschüsse zwischen Unternehmungen und Betrieben der Gebietskörperschaft und der Gebietskörperschaft			
2127	Nicht finanzierungswirksamer Transferertrag			
213	Finanzerträge	100,00	100,00	56,09
2131	Erträge aus Zinsen	100,00	100,00	56,09
2132	Erträge aus Zinsen aus derivativen Finanzinstrumenten mit und ohne Grundgeschäft			
2133	Erträge aus Gewinnentnahmen von marktbestimmten Betrieben			
2134	Sonstige Finanzerträge			
2135	Erträge aus Dividenden/Gewinnausschüttungen			
2136	Sonstige nicht finanzierungswirksame Finanzerträge			
21	Summe Erträge	2.568.600,00	2.645.200,00	2.474.025,75
221	Personalaufwand	0,00	0,00	0,00
2211	Personalaufwand (Bezüge, Nebengebühren, Mehrleistungen)			
2212	Gesetzlicher und freiwilliger Sozialaufwand			
2213	Sonstiger Personalaufwand			
2214	Nicht finanzierungswirksamer Personalaufwand			
222	Sachaufwand	17.000,00	15.400,00	98.205,20
2221	Gebrauchs- und Verbrauchsgüter, Handelswaren			
2222	Verwaltungs- und Betriebsaufwand	1.500,00	2.800,00	3.062,50

Finanzwirtschaft (Gruppe 9)

MVAG	Mittelverwendungs- und -aufbringungsgruppen (1. und 2. Ebene)	VA 2026	VA 2025	RA 2024
2223	Leasing- und Mietaufwand			
2224	Instandhaltung			
2225	Sonstiger Sachaufwand	15.500,00	12.600,00	95.142,70
2226	Nicht finanzierungswirksamer Sachaufwand			
223	Transferaufwand	0,00	0,00	0,00
2231	Transferaufwand an Träger des öffentlichen Rechts			
2232	Transferaufwand an Beteiligungen			
2233	Transferaufwand an Unternehmen (mit Finanzunternehmen)			
2234	Transferaufwand an Haushalte und Organisationen ohne Erwerbscharakter			
2235	Transferaufwand an das Ausland			
2236	Investitions- und Tilgungszuschüsse zwischen Unternehmungen und Betrieben der Gebietskörperschaft und der Gebietskörperschaft			
2237	Nicht finanzierungswirksamer Transferaufwand			
224	Finanzaufwand	6.500,00	3.500,00	3.482,44
2241	Aufwendungen für Zinsen	3.000,00	900,00	341,85
2242	Zinsen und sonstige Aufwendungen aus derivativen Finanzinstrumenten mit und ohne Grundgeschäft			
2243	Gewinnentnahmen von Unternehmungen und marktbestimmten Betrieben der Gebietskörperschaft (innerhalb der Gebietskörperschaft)			
2244	Sonstiger Finanzaufwand	3.500,00	2.600,00	3.140,59
2245	Nicht finanzierungswirksamer Finanzaufwand			
22	Summe Aufwendungen	23.500,00	18.900,00	101.687,64
SA0	Saldo (0) Nettoergebnis (21 - 22)	2.545.100,00	2.626.300,00	2.372.338,11
230	Entnahmen von Haushaltsrücklagen	0,00	0,00	0,00
2301	Entnahmen von Haushaltsrücklagen			
240	Zuweisungen an Haushaltsrücklagen	0,00	0,00	0,00
2401	Zuweisungen an Haushaltsrücklagen			
SA01	Saldo (01) Haushaltsrücklagen (230 - 240)	0,00	0,00	0,00
SA00	Saldo (00) Nettoergebnis nach Haushaltsrücklagen (Saldo 0 + Saldo 01)	2.545.100,00	2.626.300,00	2.372.338,11

Finanzierungshaushalt Bereichsbudget 1. und 2. Ebene
(Anlage 1b)

Vertretungskörper und allgemeine Verwaltung (Gruppe 0)

MVAG	Mittelverwendungs- und aufbringungsgruppen (1. und 2. Ebene)	VA 2026	VA 2025	RA 2024
311	Einzahlungen aus operativer Verwaltungstätigkeit	12.400,00	50.600,00	20.461,78
3111	Einzahlungen aus eigenen Abgaben			
3112	Einzahlungen aus Ertragsanteilen			
3113	Einzahlungen aus Gebühren			
3114	Einzahlungen aus Leistungen	3.900,00	4.700,00	5.960,58
3115	Einzahlungen aus Besitz und wirtschaftlicher Tätigkeit	8.500,00	7.500,00	7.441,20
3116	Einzahlungen aus Veräußerung von geringwertigen Wirtschaftsgütern (GWG) und sonstige Einzahlungen		38.400,00	7.060,00
312	Einzahlungen aus Transfers	0,00	10.600,00	16.609,01
3121	Transferzahlungen von Trägern des öffentlichen Rechts		10.600,00	16.609,01
3122	Transferzahlungen von Beteiligungen			
3123	Transferzahlungen von Unternehmen (inkl. Finanzunternehmen)			
3124	Transferzahlungen von Haushalten und Organisationen ohne Erwerbscharakter			
3125	Transferzahlungen vom Ausland			
3126	Investitions- und Tilgungszuschüsse zwischen Unternehmungen und Betrieben der Gebietskörperschaft und der Gebietskörperschaft			
313	Einzahlungen aus Finanzerträgen	0,00	0,00	0,00
3131	Einzahlungen aus Zinserträgen			
3132	Einzahlungen aus Zinsen aus derivativen Finanzinstrumenten mit und ohne Grundgeschäft			
3133	Einzahlungen aus Gewinnentnahmen von marktbestimmten Betrieben			
3134	Sonstige Einzahlungen aus Finanzerträgen			
3135	Einzahlungen aus Dividenden/Gewinnausschüttungen			
31	Summe Einzahlungen operative Gebarung	12.400,00	61.200,00	37.070,79
321	Auszahlungen aus Personalaufwand	516.200,00	639.000,00	600.836,20
3211	Auszahlungen für Personalaufwand (Bezüge, Nebengebühren, und Mehrleistungsvergütungen)	413.500,00	510.400,00	480.320,37
3212	Auszahlungen für gesetzliche und freiwillige Sozialaufwendungen	102.700,00	128.600,00	120.515,83
3213	Auszahlungen aus sonstigem Personalaufwand			
322	Auszahlungen aus Sachaufwand	282.800,00	274.800,00	226.957,50
3221	Auszahlungen für Gebrauchs- und Verbrauchsgüter, Handelswaren	9.100,00	7.900,00	7.493,78
3222	Auszahlungen für Verwaltungs- und Betriebsaufwand	37.400,00	33.900,00	24.009,92
3223	Auszahlungen für Leasing- und Mietaufwand			
3224	Auszahlungen für Instandhaltung	42.500,00	38.000,00	11.974,22
3225	Sonstige Auszahlungen aus Sachaufwand	193.800,00	195.000,00	183.479,58
3226	Auszahlungen aus der Inanspruchnahme von Haftungen			
323	Auszahlungen aus Transfers	42.000,00	40.500,00	40.637,34
3231	Transferzahlungen an Träger des öffentlichen Rechts	14.800,00	14.100,00	12.882,61

Vertretungskörper und allgemeine Verwaltung (Gruppe 0)

MVAG	Mittelverwendungs- und aufbringungsgruppen (1. und 2. Ebene)	VA 2026	VA 2025	RA 2024
3232	Transferzahlungen an Beteiligungen			
3233	Transferzahlungen an Unternehmen (inkl. Finanzunternehmen)			
3234	Transferzahlungen an Haushalte und Organisationen ohne Erwerbscharakter	27.200,00	26.400,00	27.754,73
3235	Transferzahlungen an das Ausland			
3236	Investitions- und Tilgungszuschüsse zwischen Unternehmungen und Betrieben der Gebietskörperschaft und der Gebietskörperschaft			
324	Auszahlungen aus Finanzaufwand	0,00	0,00	0,00
3241	Auszahlungen für Zinsen			
3242	Auszahlungen für Zinsen aus derivativen Finanzinstrumenten mit und ohne Grundgeschäft			
3243	Auszahlungen aus Gewinnentnahmen von marktbestimmten Betrieben			
3244	Sonstige Auszahlungen aus Finanzaufwendungen			
32	Summe Auszahlungen operative Gebarung	841.000,00	954.300,00	868.431,04
SA1	Saldo (1) Geldfluss aus der operativen Gebarung (31 – 32)	-828.600,00	-893.100,00	-831.360,25
331	Einzahlungen aus der Investitionstätigkeit	0,00	0,00	0,00
3311	Einzahlungen aus der Veräußerung von immateriellem Vermögen			
3312	Einzahlungen aus der Veräußerung von Grundstücken und Grundstückeinrichtungen			
3313	Einzahlungen aus der Veräußerung von Gebäuden und Bauten			
3314	Einzahlungen aus der Veräußerung von technischen Anlagen, Fahrzeugen und Maschinen			
3315	Einzahlungen aus der Veräußerung von Amts-, Betriebs- und Geschäftsausstattung			
3316	Einzahlungen aus der Veräußerung von Kulturgütern			
3317	Einzahlungen aus der Veräußerung von Beteiligungen			
3318	Einzahlungen aus der Veräußerung von kofinanzierten Schutzbauten			
332	Einzahlungen aus der Rückzahlung von Darlehen sowie gewährten Vorschüssen	0,00	0,00	0,00
3321	Einzahlungen aus Darlehen an Träger des öffentlichen Rechts			
3322	Einzahlungen aus Darlehen an Beteiligungen			
3323	Einzahlungen aus Darlehen an Unternehmen und Haushalte			
3325	Einzahlungen aus Vorschüssen und Anzahlungen			
333	Einzahlungen aus Kapitaltransfers	0,00	0,00	0,00
3331	Kapitaltransferzahlungen von Trägern des öffentlichen Rechts			
3332	Kapitaltransferzahlungen von Beteiligungen			
3333	Kapitaltransferzahlungen von Unternehmen			
3334	Kapitaltransferzahlungen von Haushalten und Organisationen ohne Erwerbscharakter			
3335	Kapitaltransferzahlungen vom Ausland			
33	Summe Einzahlungen investive Gebarung	0,00	0,00	0,00

Vertretungskörper und allgemeine Verwaltung (Gruppe 0)

MVAG	Mittelverwendungs- und aufbringungsgruppen (1. und 2. Ebene)	VA 2026	VA 2025	RA 2024
341	Auszahlungen aus der Investitionstätigkeit	6.300,00	14.600,00	29.029,22
3411	Auszahlungen für den Erwerb von immateriellem Vermögen	6.300,00	14.600,00	29.029,22
3412	Auszahlungen für den Erwerb von Grundstücken und Grundstückseinrichtungen			
3413	Auszahlungen für den Erwerb von Gebäuden und Bauten			
3414	Auszahlungen für den Erwerb von technischen Anlagen, Fahrzeugen und Maschinen			
3415	Auszahlungen für den Erwerb von Amts-, Betriebs- und Geschäftsausstattung			
3416	Auszahlungen für den Erwerb von Kulturgütern			
3417	Auszahlungen für den Erwerb von Beteiligungen			
3418	Auszahlungen für den Erwerb von kofinanzierten Schutzbauten			
342	Auszahlungen aus der Gewährung von Darlehen sowie gewährten Vorschüssen	0,00	0,00	0,00
3421	Auszahlungen von Darlehen an Träger des öffentlichen Rechts			
3422	Auszahlungen von Darlehen an Beteiligungen			
3423	Auszahlungen von Darlehen an Unternehmen und Haushalte			
3425	Auszahlungen von Vorschüssen und Anzahlungen			
343	Auszahlungen aus Kapitaltransfers	0,00	0,00	0,00
3431	Kapitaltransferzahlungen an Träger des öffentlichen Rechts			
3432	Kapitaltransferzahlungen an Beteiligungen			
3433	Kapitaltransferzahlungen an Unternehmen (Finanzunternehmen)			
3434	Kapitaltransferzahlungen an Haushalte und Organisationen ohne Erwerbscharakter			
3435	Kapitaltransferzahlungen an das Ausland			
34	Summe Auszahlungen investive Gebarung	6.300,00	14.600,00	29.029,22
SA2	Saldo (2) Geldfluss aus der investiven Gebarung (33 – 34)	-6.300,00	-14.600,00	-29.029,22
SA3	Saldo (3) Nettofinanzierungssaldo (Saldo 1 + Saldo 2)	-834.900,00	-907.700,00	-860.389,47
351	Einzahlungen aus der Aufnahme von Finanzschulden	0,00	0,00	0,00
3511	Einzahlungen aus empfangenen Darlehen von öffentlichen Körperschaften und Rechtsträgern			
3512	Einzahlungen aus empfangenen Darlehen von Beteiligungen			
3513	Einzahlungen aus empfangenen Darlehen von Unternehmen und privaten Haushalten			
3514	Einzahlungen aus Finanzschulden (Finanzunternehmen)			
3515	Einzahlungen aus Aufnahmen von Leasingverbindlichkeiten			
353	Einzahlungen infolge eines Kapitaltausches bei derivativen Finanzinstrumenten mit Grundgeschäft	0,00	0,00	0,00
3530	Einzahlungen infolge eines Kapitaltausches bei derivativen Finanzinstrumenten mit Grundgeschäft			
355	Einzahlungen aus dem Abgang von Finanzinstrumenten	0,00	0,00	0,00

Vertretungskörper und allgemeine Verwaltung (Gruppe 0)

MVAG	Mittelverwendungs- und aufbringungsgruppen (1. und 2. Ebene)	VA 2026	VA 2025	RA 2024
3550	Einzahlungen aus dem Abgang von Finanzinstrumenten			
35	Summe Einzahlungen aus der Finanzierungstätigkeit	0,00	0,00	0,00
361	Auszahlungen aus der Tilgung von Finanzschulden	0,00	0,00	0,00
3611	Auszahlungen aus empfangenen Darlehen von öffentlichen Körperschaften und Rechtsträgern			
3612	Auszahlungen aus empfangenen Darlehen von Beteiligungen			
3613	Auszahlungen aus empfangenen Darlehen von Unternehmen und privaten Haushalten			
3614	Auszahlungen aus Finanzschulden			
3615	Auszahlungen aus Rückzahlungen von Leasingverbindlichkeiten			
363	Auszahlungen infolge eines Kapitaltausches bei derivativen Finanzinstrumenten mit Grundgeschäft	0,00	0,00	0,00
3630	Auszahlungen infolge eines Kapitaltausches bei derivativen Finanzinstrumenten mit Grundgeschäft			
365	Auszahlungen für den Erwerb von Finanzinstrumenten	0,00	0,00	0,00
3650	Auszahlungen für den Erwerb von Finanzinstrumenten			
36	Summe Auszahlungen aus der Finanzierungstätigkeit	0,00	0,00	0,00
SA4	Saldo (4) Geldfluss aus der Finanzierungstätigkeit (35 – 36)	0,00	0,00	0,00
SA5	Saldo (5) Geldfluss aus der voranschlagswirksamen Gebarung (Saldo 3 + Saldo 4)	-834.900,00	-907.700,00	-860.389,47

Öffentliche Ordnung und Sicherheit (Gruppe 1)

MVAG	Mittelverwendungs- und aufbringungsgruppen (1. und 2. Ebene)	VA 2026	VA 2025	RA 2024
311	Einzahlungen aus operativer Verwaltungstätigkeit	3.700,00	3.600,00	3.545,00
3111	Einzahlungen aus eigenen Abgaben			
3112	Einzahlungen aus Ertragsanteilen			
3113	Einzahlungen aus Gebühren			
3114	Einzahlungen aus Leistungen	3.200,00	3.500,00	3.485,00
3115	Einzahlungen aus Besitz und wirtschaftlicher Tätigkeit			
3116	Einzahlungen aus Veräußerung von geringwertigen Wirtschaftsgütern (GWG) und sonstige Einzahlungen	500,00	100,00	60,00
312	Einzahlungen aus Transfers	420.300,00	430.600,00	380.000,00
3121	Transferzahlungen von Trägern des öffentlichen Rechts	420.300,00	430.600,00	380.000,00
3122	Transferzahlungen von Beteiligungen			
3123	Transferzahlungen von Unternehmen (inkl. Finanzunternehmen)			
3124	Transferzahlungen von Haushalten und Organisationen ohne Erwerbscharakter			
3125	Transferzahlungen vom Ausland			
3126	Investitions- und Tilgungszuschüsse zwischen Unternehmungen und Betrieben der Gebietskörperschaft und der Gebietskörperschaft			
313	Einzahlungen aus Finanzerträgen	0,00	0,00	0,00
3131	Einzahlungen aus Zinserträgen			
3132	Einzahlungen aus Zinsen aus derivativen Finanzinstrumenten mit und ohne Grundgeschäft			
3133	Einzahlungen aus Gewinnentnahmen von marktbestimmten Betrieben			
3134	Sonstige Einzahlungen aus Finanzerträgen			
3135	Einzahlungen aus Dividenden/Gewinnausschüttungen			
31	Summe Einzahlungen operative Gebarung	424.000,00	434.200,00	383.545,00
321	Auszahlungen aus Personalaufwand	0,00	0,00	0,00
3211	Auszahlungen für Personalaufwand (Bezüge, Nebengebühren, und Mehrleistungsvergütungen)			
3212	Auszahlungen für gesetzliche und freiwillige Sozialaufwendungen			
3213	Auszahlungen aus sonstigem Personalaufwand			
322	Auszahlungen aus Sachaufwand	46.900,00	32.700,00	33.598,47
3221	Auszahlungen für Gebrauchs- und Verbrauchsgüter, Handelswaren	3.600,00	3.200,00	6.345,36
3222	Auszahlungen für Verwaltungs- und Betriebsaufwand	33.400,00	25.600,00	23.639,29
3223	Auszahlungen für Leasing- und Mietaufwand			
3224	Auszahlungen für Instandhaltung	6.000,00		
3225	Sonstige Auszahlungen aus Sachaufwand	3.900,00	3.900,00	3.613,82
3226	Auszahlungen aus der Inanspruchnahme von Haftungen			
323	Auszahlungen aus Transfers	19.900,00	2.500,00	1.678,96
3231	Transferzahlungen an Träger des öffentlichen Rechts	19.900,00	2.500,00	1.578,96

Öffentliche Ordnung und Sicherheit (Gruppe 1)

MVAG	Mittelverwendungs- und aufbringungsgruppen (1. und 2. Ebene)	VA 2026	VA 2025	RA 2024
3232	Transferzahlungen an Beteiligungen			
3233	Transferzahlungen an Unternehmen (inkl. Finanzunternehmen)			
3234	Transferzahlungen an Haushalte und Organisationen ohne Erwerbscharakter	300,00	300,00	100,00
3235	Transferzahlungen an das Ausland			
3236	Investitions- und Tilgungszuschüsse zwischen Unternehmungen und Betrieben der Gebietskörperschaft und der Gebietskörperschaft			
324	Auszahlungen aus Finanzaufwand	57.300,00	62.900,00	0,00
3241	Auszahlungen für Zinsen	57.300,00	62.900,00	
3242	Auszahlungen für Zinsen aus derivativen Finanzinstrumenten mit und ohne Grundgeschäft			
3243	Auszahlungen aus Gewinnentnahmen von marktbestimmten Betrieben			
3244	Sonstige Auszahlungen aus Finanzaufwendungen			
32	Summe Auszahlungen operative Gebarung	124.100,00	98.100,00	35.277,43
SA1	Saldo (1) Geldfluss aus der operativen Gebarung (31 – 32)	299.900,00	336.100,00	348.267,57
331	Einzahlungen aus der Investitionstätigkeit	0,00	0,00	0,00
3311	Einzahlungen aus der Veräußerung von immateriellem Vermögen			
3312	Einzahlungen aus der Veräußerung von Grundstücken und Grundstückeinrichtungen			
3313	Einzahlungen aus der Veräußerung von Gebäuden und Bauten			
3314	Einzahlungen aus der Veräußerung von technischen Anlagen, Fahrzeugen und Maschinen			
3315	Einzahlungen aus der Veräußerung von Amts-, Betriebs- und Geschäftsausstattung			
3316	Einzahlungen aus der Veräußerung von Kulturgütern			
3317	Einzahlungen aus der Veräußerung von Beteiligungen			
3318	Einzahlungen aus der Veräußerung von kofinanzierten Schutzbauten			
332	Einzahlungen aus der Rückzahlung von Darlehen sowie gewährten Vorschüssen	0,00	0,00	0,00
3321	Einzahlungen aus Darlehen an Träger des öffentlichen Rechts			
3322	Einzahlungen aus Darlehen an Beteiligungen			
3323	Einzahlungen aus Darlehen an Unternehmen und Haushalte			
3325	Einzahlungen aus Vorschüssen und Anzahlungen			
333	Einzahlungen aus Kapitaltransfers	20.000,00	493.500,00	82.420,00
3331	Kapitaltransferzahlungen von Trägern des öffentlichen Rechts	20.000,00	50.000,00	82.420,00
3332	Kapitaltransferzahlungen von Beteiligungen			
3333	Kapitaltransferzahlungen von Unternehmen			
3334	Kapitaltransferzahlungen von Haushalten und Organisationen ohne Erwerbscharakter		443.500,00	
3335	Kapitaltransferzahlungen vom Ausland			
33	Summe Einzahlungen investive Gebarung	20.000,00	493.500,00	82.420,00

Öffentliche Ordnung und Sicherheit (Gruppe 1)

MVAG	Mittelverwendungs- und aufbringungsgruppen (1. und 2. Ebene)	VA 2026	VA 2025	RA 2024
341	Auszahlungen aus der Investitionstätigkeit	0,00	1.743.500,00	1.190.549,95
3411	Auszahlungen für den Erwerb von immateriellem Vermögen			
3412	Auszahlungen für den Erwerb von Grundstücken und Grundstückseinrichtungen			
3413	Auszahlungen für den Erwerb von Gebäuden und Bauten		1.743.500,00	1.190.549,95
3414	Auszahlungen für den Erwerb von technischen Anlagen, Fahrzeugen und Maschinen			
3415	Auszahlungen für den Erwerb von Amts-, Betriebs- und Geschäftsausstattung			
3416	Auszahlungen für den Erwerb von Kulturgütern			
3417	Auszahlungen für den Erwerb von Beteiligungen			
3418	Auszahlungen für den Erwerb von kofinanzierten Schutzbauten			
342	Auszahlungen aus der Gewährung von Darlehen sowie gewährten Vorschüssen	0,00	0,00	0,00
3421	Auszahlungen von Darlehen an Träger des öffentlichen Rechts			
3422	Auszahlungen von Darlehen an Beteiligungen			
3423	Auszahlungen von Darlehen an Unternehmen und Haushalte			
3425	Auszahlungen von Vorschüssen und Anzahlungen			
343	Auszahlungen aus Kapitaltransfers	400,00	400,00	383,02
3431	Kapitaltransferzahlungen an Träger des öffentlichen Rechts	400,00	400,00	383,02
3432	Kapitaltransferzahlungen an Beteiligungen			
3433	Kapitaltransferzahlungen an Unternehmen (Finanzunternehmen)			
3434	Kapitaltransferzahlungen an Haushalte und Organisationen ohne Erwerbscharakter			
3435	Kapitaltransferzahlungen an das Ausland			
34	Summe Auszahlungen investive Gebarung	400,00	1.743.900,00	1.190.932,97
SA2	Saldo (2) Geldfluss aus der investiven Gebarung (33 – 34)	19.600,00	-1.250.400,00	-1.108.512,97
SA3	Saldo (3) Nettofinanzierungssaldo (Saldo 1 + Saldo 2)	319.500,00	-914.300,00	-760.245,40
351	Einzahlungen aus der Aufnahme von Finanzschulden	0,00	760.000,00	1.216.500,00
3511	Einzahlungen aus empfangenen Darlehen von öffentlichen Körperschaften und Rechtsträgern			
3512	Einzahlungen aus empfangenen Darlehen von Beteiligungen			
3513	Einzahlungen aus empfangenen Darlehen von Unternehmen und privaten Haushalten			
3514	Einzahlungen aus Finanzschulden (Finanzunternehmen)		760.000,00	1.216.500,00
3515	Einzahlungen aus Aufnahmen von Leasingverbindlichkeiten			
353	Einzahlungen infolge eines Kapitaltausches bei derivativen Finanzinstrumenten mit Grundgeschäft	0,00	0,00	0,00
3530	Einzahlungen infolge eines Kapitaltausches bei derivativen Finanzinstrumenten mit Grundgeschäft			
355	Einzahlungen aus dem Abgang von Finanzinstrumenten	0,00	0,00	0,00

Öffentliche Ordnung und Sicherheit (Gruppe 1)

MVAG	Mittelverwendungs- und aufbringungsgruppen (1. und 2. Ebene)	VA 2026	VA 2025	RA 2024
3550	Einzahlungen aus dem Abgang von Finanzinstrumenten			
35	Summe Einzahlungen aus der Finanzierungstätigkeit	0,00	760.000,00	1.216.500,00
361	Auszahlungen aus der Tilgung von Finanzschulden	345.300,00	22.900,00	0,00
3611	Auszahlungen aus empfangenen Darlehen von öffentlichen Körperschaften und Rechtsträgern			
3612	Auszahlungen aus empfangenen Darlehen von Beteiligungen			
3613	Auszahlungen aus empfangenen Darlehen von Unternehmen und privaten Haushalten			
3614	Auszahlungen aus Finanzschulden	345.300,00	22.900,00	
3615	Auszahlungen aus Rückzahlungen von Leasingverbindlichkeiten			
363	Auszahlungen infolge eines Kapitaltausches bei derivativen Finanzinstrumenten mit Grundgeschäft	0,00	0,00	0,00
3630	Auszahlungen infolge eines Kapitaltausches bei derivativen Finanzinstrumenten mit Grundgeschäft			
365	Auszahlungen für den Erwerb von Finanzinstrumenten	0,00	0,00	0,00
3650	Auszahlungen für den Erwerb von Finanzinstrumenten			
36	Summe Auszahlungen aus der Finanzierungstätigkeit	345.300,00	22.900,00	0,00
SA4	Saldo (4) Geldfluss aus der Finanzierungstätigkeit (35 – 36)	-345.300,00	737.100,00	1.216.500,00
SA5	Saldo (5) Geldfluss aus der voranschlagswirksamen Gebarung (Saldo 3 + Saldo 4)	-25.800,00	-177.200,00	456.254,60

Unterricht, Erziehung, Sport und Wissenschaft (Gruppe 2)

MVAG	Mittelverwendungs- und aufbringungsgruppen (1. und 2. Ebene)	VA 2026	VA 2025	RA 2024
311	Einzahlungen aus operativer Verwaltungstätigkeit	125.200,00	118.500,00	139.601,90
3111	Einzahlungen aus eigenen Abgaben			
3112	Einzahlungen aus Ertragsanteilen			
3113	Einzahlungen aus Gebühren			
3114	Einzahlungen aus Leistungen	84.300,00	82.000,00	100.998,32
3115	Einzahlungen aus Besitz und wirtschaftlicher Tätigkeit	18.500,00	17.000,00	19.835,02
3116	Einzahlungen aus Veräußerung von geringwertigen Wirtschaftsgütern (GWG) und sonstige Einzahlungen	22.400,00	19.500,00	18.768,56
312	Einzahlungen aus Transfers	241.700,00	195.600,00	447.543,91
3121	Transferzahlungen von Trägern des öffentlichen Rechts	241.700,00	195.600,00	447.543,91
3122	Transferzahlungen von Beteiligungen			
3123	Transferzahlungen von Unternehmen (inkl. Finanzunternehmen)			
3124	Transferzahlungen von Haushalten und Organisationen ohne Erwerbscharakter			
3125	Transferzahlungen vom Ausland			
3126	Investitions- und Tilgungszuschüsse zwischen Unternehmungen und Betrieben der Gebietskörperschaft und der Gebietskörperschaft			
313	Einzahlungen aus Finanzerträgen	0,00	0,00	0,00
3131	Einzahlungen aus Zinserträgen			
3132	Einzahlungen aus Zinsen aus derivativen Finanzinstrumenten mit und ohne Grundgeschäft			
3133	Einzahlungen aus Gewinnentnahmen von marktbestimmten Betrieben			
3134	Sonstige Einzahlungen aus Finanzerträgen			
3135	Einzahlungen aus Dividenden/Gewinnausschüttungen			
31	Summe Einzahlungen operative Gebarung	366.900,00	314.100,00	587.145,81
321	Auszahlungen aus Personalaufwand	454.800,00	433.900,00	397.298,92
3211	Auszahlungen für Personalaufwand (Bezüge, Nebengebühren, und Mehrleistungsvergütungen)	364.500,00	347.700,00	317.937,87
3212	Auszahlungen für gesetzliche und freiwillige Sozialaufwendungen	90.300,00	86.200,00	79.361,05
3213	Auszahlungen aus sonstigem Personalaufwand			
322	Auszahlungen aus Sachaufwand	206.800,00	210.200,00	198.970,36
3221	Auszahlungen für Gebrauchs- und Verbrauchsgüter, Handelswaren	46.700,00	40.100,00	43.774,40
3222	Auszahlungen für Verwaltungs- und Betriebsaufwand	47.800,00	52.400,00	35.949,23
3223	Auszahlungen für Leasing- und Mietaufwand			3.057,22
3224	Auszahlungen für Instandhaltung	20.500,00	20.500,00	19.298,59
3225	Sonstige Auszahlungen aus Sachaufwand	91.800,00	97.200,00	96.890,92
3226	Auszahlungen aus der Inanspruchnahme von Haftungen			
323	Auszahlungen aus Transfers	212.900,00	223.100,00	191.855,30
3231	Transferzahlungen an Träger des öffentlichen Rechts	202.900,00	214.100,00	182.155,30

Unterricht, Erziehung, Sport und Wissenschaft (Gruppe 2)

MVAG	Mittelverwendungs- und aufbringungsgruppen (1. und 2. Ebene)	VA 2026	VA 2025	RA 2024
3232	Transferzahlungen an Beteiligungen			
3233	Transferzahlungen an Unternehmen (inkl. Finanzunternehmen)			
3234	Transferzahlungen an Haushalte und Organisationen ohne Erwerbscharakter	10.000,00	9.000,00	9.700,00
3235	Transferzahlungen an das Ausland			
3236	Investitions- und Tilgungszuschüsse zwischen Unternehmungen und Betrieben der Gebietskörperschaft und der Gebietskörperschaft			
324	Auszahlungen aus Finanzaufwand	0,00	0,00	0,00
3241	Auszahlungen für Zinsen			
3242	Auszahlungen für Zinsen aus derivativen Finanzinstrumenten mit und ohne Grundgeschäft			
3243	Auszahlungen aus Gewinnentnahmen von marktbestimmten Betrieben			
3244	Sonstige Auszahlungen aus Finanzaufwendungen			
32	Summe Auszahlungen operative Gebarung	874.500,00	867.200,00	788.124,58
SA1	Saldo (1) Geldfluss aus der operativen Gebarung (31 – 32)	-507.600,00	-553.100,00	-200.978,77
331	Einzahlungen aus der Investitionstätigkeit	0,00	0,00	0,00
3311	Einzahlungen aus der Veräußerung von immateriellem Vermögen			
3312	Einzahlungen aus der Veräußerung von Grundstücken und Grundstückeinrichtungen			
3313	Einzahlungen aus der Veräußerung von Gebäuden und Bauten			
3314	Einzahlungen aus der Veräußerung von technischen Anlagen, Fahrzeugen und Maschinen			
3315	Einzahlungen aus der Veräußerung von Amts-, Betriebs- und Geschäftsausstattung			
3316	Einzahlungen aus der Veräußerung von Kulturgütern			
3317	Einzahlungen aus der Veräußerung von Beteiligungen			
3318	Einzahlungen aus der Veräußerung von kofinanzierten Schutzbauten			
332	Einzahlungen aus der Rückzahlung von Darlehen sowie gewährten Vorschüssen	0,00	0,00	0,00
3321	Einzahlungen aus Darlehen an Träger des öffentlichen Rechts			
3322	Einzahlungen aus Darlehen an Beteiligungen			
3323	Einzahlungen aus Darlehen an Unternehmen und Haushalte			
3325	Einzahlungen aus Vorschüssen und Anzahlungen			
333	Einzahlungen aus Kapitaltransfers	0,00	0,00	2.031,00
3331	Kapitaltransferzahlungen von Trägern des öffentlichen Rechts			2.031,00
3332	Kapitaltransferzahlungen von Beteiligungen			
3333	Kapitaltransferzahlungen von Unternehmen			
3334	Kapitaltransferzahlungen von Haushalten und Organisationen ohne Erwerbscharakter			
3335	Kapitaltransferzahlungen vom Ausland			
33	Summe Einzahlungen investive Gebarung	0,00	0,00	2.031,00

Unterricht, Erziehung, Sport und Wissenschaft (Gruppe 2)

MVAG	Mittelverwendungs- und aufbringungsgruppen (1. und 2. Ebene)	VA 2026	VA 2025	RA 2024
341	Auszahlungen aus der Investitionstätigkeit	9.800,00	7.200,00	36.912,68
3411	Auszahlungen für den Erwerb von immateriellem Vermögen			
3412	Auszahlungen für den Erwerb von Grundstücken und Grundstückseinrichtungen			
3413	Auszahlungen für den Erwerb von Gebäuden und Bauten			
3414	Auszahlungen für den Erwerb von technischen Anlagen, Fahrzeugen und Maschinen			
3415	Auszahlungen für den Erwerb von Amts-, Betriebs- und Geschäftsausstattung	9.800,00	7.200,00	36.912,68
3416	Auszahlungen für den Erwerb von Kulturgütern			
3417	Auszahlungen für den Erwerb von Beteiligungen			
3418	Auszahlungen für den Erwerb von kofinanzierten Schutzbauten			
342	Auszahlungen aus der Gewährung von Darlehen sowie gewährten Vorschüssen	0,00	0,00	0,00
3421	Auszahlungen von Darlehen an Träger des öffentlichen Rechts			
3422	Auszahlungen von Darlehen an Beteiligungen			
3423	Auszahlungen von Darlehen an Unternehmen und Haushalte			
3425	Auszahlungen von Vorschüssen und Anzahlungen			
343	Auszahlungen aus Kapitaltransfers	0,00	0,00	0,00
3431	Kapitaltransferzahlungen an Träger des öffentlichen Rechts			
3432	Kapitaltransferzahlungen an Beteiligungen			
3433	Kapitaltransferzahlungen an Unternehmen (Finanzunternehmen)			
3434	Kapitaltransferzahlungen an Haushalte und Organisationen ohne Erwerbscharakter			
3435	Kapitaltransferzahlungen an das Ausland			
34	Summe Auszahlungen investive Gebarung	9.800,00	7.200,00	36.912,68
SA2	Saldo (2) Geldfluss aus der investiven Gebarung (33 – 34)	-9.800,00	-7.200,00	-34.881,68
SA3	Saldo (3) Nettofinanzierungssaldo (Saldo 1 + Saldo 2)	-517.400,00	-560.300,00	-235.860,45
351	Einzahlungen aus der Aufnahme von Finanzschulden	0,00	0,00	0,00
3511	Einzahlungen aus empfangenen Darlehen von öffentlichen Körperschaften und Rechtsträgern			
3512	Einzahlungen aus empfangenen Darlehen von Beteiligungen			
3513	Einzahlungen aus empfangenen Darlehen von Unternehmen und privaten Haushalten			
3514	Einzahlungen aus Finanzschulden (Finanzunternehmen)			
3515	Einzahlungen aus Aufnahmen von Leasingverbindlichkeiten			
353	Einzahlungen infolge eines Kapitaltausches bei derivativen Finanzinstrumenten mit Grundgeschäft	0,00	0,00	0,00
3530	Einzahlungen infolge eines Kapitaltausches bei derivativen Finanzinstrumenten mit Grundgeschäft			
355	Einzahlungen aus dem Abgang von Finanzinstrumenten	0,00	0,00	0,00

Unterricht, Erziehung, Sport und Wissenschaft (Gruppe 2)

MVAG	Mittelverwendungs- und aufbringungsgruppen (1. und 2. Ebene)	VA 2026	VA 2025	RA 2024
3550	Einzahlungen aus dem Abgang von Finanzinstrumenten			
35	Summe Einzahlungen aus der Finanzierungstätigkeit	0,00	0,00	0,00
361	Auszahlungen aus der Tilgung von Finanzschulden	0,00	0,00	0,00
3611	Auszahlungen aus empfangenen Darlehen von öffentlichen Körperschaften und Rechtsträgern			
3612	Auszahlungen aus empfangenen Darlehen von Beteiligungen			
3613	Auszahlungen aus empfangenen Darlehen von Unternehmen und privaten Haushalten			
3614	Auszahlungen aus Finanzschulden			
3615	Auszahlungen aus Rückzahlungen von Leasingverbindlichkeiten			
363	Auszahlungen infolge eines Kapitaltausches bei derivativen Finanzinstrumenten mit Grundgeschäft	0,00	0,00	0,00
3630	Auszahlungen infolge eines Kapitaltausches bei derivativen Finanzinstrumenten mit Grundgeschäft			
365	Auszahlungen für den Erwerb von Finanzinstrumenten	0,00	0,00	0,00
3650	Auszahlungen für den Erwerb von Finanzinstrumenten			
36	Summe Auszahlungen aus der Finanzierungstätigkeit	0,00	0,00	0,00
SA4	Saldo (4) Geldfluss aus der Finanzierungstätigkeit (35 – 36)	0,00	0,00	0,00
SA5	Saldo (5) Geldfluss aus der voranschlagswirksamen Gebarung (Saldo 3 + Saldo 4)	-517.400,00	-560.300,00	-235.860,45

Kunst, Kultur und Kultus (Gruppe 3)

MVAG	Mittelverwendungs- und aufbringungsgruppen (1. und 2. Ebene)	VA 2026	VA 2025	RA 2024
311	Einzahlungen aus operativer Verwaltungstätigkeit	0,00	0,00	0,00
3111	Einzahlungen aus eigenen Abgaben			
3112	Einzahlungen aus Ertragsanteilen			
3113	Einzahlungen aus Gebühren			
3114	Einzahlungen aus Leistungen			
3115	Einzahlungen aus Besitz und wirtschaftlicher Tätigkeit			
3116	Einzahlungen aus Veräußerung von geringwertigen Wirtschaftsgütern (GWG) und sonstige Einzahlungen			
312	Einzahlungen aus Transfers	1.600,00	12.300,00	23.500,00
3121	Transferzahlungen von Trägern des öffentlichen Rechts	1.600,00	12.300,00	23.500,00
3122	Transferzahlungen von Beteiligungen			
3123	Transferzahlungen von Unternehmen (inkl. Finanzunternehmen)			
3124	Transferzahlungen von Haushalten und Organisationen ohne Erwerbscharakter			
3125	Transferzahlungen vom Ausland			
3126	Investitions- und Tilgungszuschüsse zwischen Unternehmungen und Betrieben der Gebietskörperschaft und der Gebietskörperschaft			
313	Einzahlungen aus Finanzerträgen	0,00	0,00	0,00
3131	Einzahlungen aus Zinserträgen			
3132	Einzahlungen aus Zinsen aus derivativen Finanzinstrumenten mit und ohne Grundgeschäft			
3133	Einzahlungen aus Gewinnentnahmen von marktbestimmten Betrieben			
3134	Sonstige Einzahlungen aus Finanzerträgen			
3135	Einzahlungen aus Dividenden/Gewinnausschüttungen			
31	Summe Einzahlungen operative Gebarung	1.600,00	12.300,00	23.500,00
321	Auszahlungen aus Personalaufwand	0,00	0,00	0,00
3211	Auszahlungen für Personalaufwand (Bezüge, Nebengebühren, und Mehrleistungsvergütungen)			
3212	Auszahlungen für gesetzliche und freiwillige Sozialaufwendungen			
3213	Auszahlungen aus sonstigem Personalaufwand			
322	Auszahlungen aus Sachaufwand	6.500,00	6.500,00	1.245,06
3221	Auszahlungen für Gebrauchs- und Verbrauchsgüter, Handelswaren	3.000,00	3.000,00	904,26
3222	Auszahlungen für Verwaltungs- und Betriebsaufwand			
3223	Auszahlungen für Leasing- und Mietaufwand			
3224	Auszahlungen für Instandhaltung	2.500,00	2.500,00	340,80
3225	Sonstige Auszahlungen aus Sachaufwand	1.000,00	1.000,00	
3226	Auszahlungen aus der Inanspruchnahme von Haftungen			
323	Auszahlungen aus Transfers	51.200,00	52.300,00	54.090,00
3231	Transferzahlungen an Träger des öffentlichen Rechts	50.300,00	51.400,00	53.740,00

Kunst, Kultur und Kultus (Gruppe 3)

MVAG	Mittelverwendungs- und aufbringungsgruppen (1. und 2. Ebene)	VA 2026	VA 2025	RA 2024
3232	Transferzahlungen an Beteiligungen			
3233	Transferzahlungen an Unternehmen (inkl. Finanzunternehmen)			
3234	Transferzahlungen an Haushalte und Organisationen ohne Erwerbscharakter	900,00	900,00	350,00
3235	Transferzahlungen an das Ausland			
3236	Investitions- und Tilgungszuschüsse zwischen Unternehmungen und Betrieben der Gebietskörperschaft und der Gebietskörperschaft			
324	Auszahlungen aus Finanzaufwand	0,00	0,00	0,00
3241	Auszahlungen für Zinsen			
3242	Auszahlungen für Zinsen aus derivativen Finanzinstrumenten mit und ohne Grundgeschäft			
3243	Auszahlungen aus Gewinnentnahmen von marktbestimmten Betrieben			
3244	Sonstige Auszahlungen aus Finanzaufwendungen			
32	Summe Auszahlungen operative Gebarung	57.700,00	58.800,00	55.335,06
SA1	Saldo (1) Geldfluss aus der operativen Gebarung (31 – 32)	-56.100,00	-46.500,00	-31.835,06
331	Einzahlungen aus der Investitionstätigkeit	0,00	0,00	0,00
3311	Einzahlungen aus der Veräußerung von immateriellem Vermögen			
3312	Einzahlungen aus der Veräußerung von Grundstücken und Grundstückeinrichtungen			
3313	Einzahlungen aus der Veräußerung von Gebäuden und Bauten			
3314	Einzahlungen aus der Veräußerung von technischen Anlagen, Fahrzeugen und Maschinen			
3315	Einzahlungen aus der Veräußerung von Amts-, Betriebs- und Geschäftsausstattung			
3316	Einzahlungen aus der Veräußerung von Kulturgütern			
3317	Einzahlungen aus der Veräußerung von Beteiligungen			
3318	Einzahlungen aus der Veräußerung von kofinanzierten Schutzbauten			
332	Einzahlungen aus der Rückzahlung von Darlehen sowie gewährten Vorschüssen	0,00	0,00	0,00
3321	Einzahlungen aus Darlehen an Träger des öffentlichen Rechts			
3322	Einzahlungen aus Darlehen an Beteiligungen			
3323	Einzahlungen aus Darlehen an Unternehmen und Haushalte			
3325	Einzahlungen aus Vorschüssen und Anzahlungen			
333	Einzahlungen aus Kapitaltransfers	0,00	0,00	0,00
3331	Kapitaltransferzahlungen von Trägern des öffentlichen Rechts			
3332	Kapitaltransferzahlungen von Beteiligungen			
3333	Kapitaltransferzahlungen von Unternehmen			
3334	Kapitaltransferzahlungen von Haushalten und Organisationen ohne Erwerbscharakter			
3335	Kapitaltransferzahlungen vom Ausland			
33	Summe Einzahlungen investive Gebarung	0,00	0,00	0,00

Kunst, Kultur und Kultus (Gruppe 3)

MVAG	Mittelverwendungs- und aufbringungsgruppen (1. und 2. Ebene)	VA 2026	VA 2025	RA 2024
341	Auszahlungen aus der Investitionstätigkeit	0,00	0,00	0,00
3411	Auszahlungen für den Erwerb von immateriellem Vermögen			
3412	Auszahlungen für den Erwerb von Grundstücken und Grundstückseinrichtungen			
3413	Auszahlungen für den Erwerb von Gebäuden und Bauten			
3414	Auszahlungen für den Erwerb von technischen Anlagen, Fahrzeugen und Maschinen			
3415	Auszahlungen für den Erwerb von Amts-, Betriebs- und Geschäftsausstattung			
3416	Auszahlungen für den Erwerb von Kulturgütern			
3417	Auszahlungen für den Erwerb von Beteiligungen			
3418	Auszahlungen für den Erwerb von kofinanzierten Schutzbauten			
342	Auszahlungen aus der Gewährung von Darlehen sowie gewährten Vorschüssen	0,00	0,00	0,00
3421	Auszahlungen von Darlehen an Träger des öffentlichen Rechts			
3422	Auszahlungen von Darlehen an Beteiligungen			
3423	Auszahlungen von Darlehen an Unternehmen und Haushalte			
3425	Auszahlungen von Vorschüssen und Anzahlungen			
343	Auszahlungen aus Kapitaltransfers	0,00	0,00	0,00
3431	Kapitaltransferzahlungen an Träger des öffentlichen Rechts			
3432	Kapitaltransferzahlungen an Beteiligungen			
3433	Kapitaltransferzahlungen an Unternehmen (Finanzunternehmen)			
3434	Kapitaltransferzahlungen an Haushalte und Organisationen ohne Erwerbscharakter			
3435	Kapitaltransferzahlungen an das Ausland			
34	Summe Auszahlungen investive Gebarung	0,00	0,00	0,00
SA2	Saldo (2) Geldfluss aus der investiven Gebarung (33 – 34)	0,00	0,00	0,00
SA3	Saldo (3) Nettofinanzierungssaldo (Saldo 1 + Saldo 2)	-56.100,00	-46.500,00	-31.835,06
351	Einzahlungen aus der Aufnahme von Finanzschulden	0,00	0,00	0,00
3511	Einzahlungen aus empfangenen Darlehen von öffentlichen Körperschaften und Rechtsträgern			
3512	Einzahlungen aus empfangenen Darlehen von Beteiligungen			
3513	Einzahlungen aus empfangenen Darlehen von Unternehmen und privaten Haushalten			
3514	Einzahlungen aus Finanzschulden (Finanzunternehmen)			
3515	Einzahlungen aus Aufnahmen von Leasingverbindlichkeiten			
353	Einzahlungen infolge eines Kapitaltausches bei derivativen Finanzinstrumenten mit Grundgeschäft	0,00	0,00	0,00
3530	Einzahlungen infolge eines Kapitaltausches bei derivativen Finanzinstrumenten mit Grundgeschäft			
355	Einzahlungen aus dem Abgang von Finanzinstrumenten	0,00	0,00	0,00

Kunst, Kultur und Kultus (Gruppe 3)

MVAG	Mittelverwendungs- und aufbringungsgruppen (1. und 2. Ebene)	VA 2026	VA 2025	RA 2024
3550	Einzahlungen aus dem Abgang von Finanzinstrumenten			
35	Summe Einzahlungen aus der Finanzierungstätigkeit	0,00	0,00	0,00
361	Auszahlungen aus der Tilgung von Finanzschulden	0,00	0,00	0,00
3611	Auszahlungen aus empfangenen Darlehen von öffentlichen Körperschaften und Rechtsträgern			
3612	Auszahlungen aus empfangenen Darlehen von Beteiligungen			
3613	Auszahlungen aus empfangenen Darlehen von Unternehmen und privaten Haushalten			
3614	Auszahlungen aus Finanzschulden			
3615	Auszahlungen aus Rückzahlungen von Leasingverbindlichkeiten			
363	Auszahlungen infolge eines Kapitaltausches bei derivativen Finanzinstrumenten mit Grundgeschäft	0,00	0,00	0,00
3630	Auszahlungen infolge eines Kapitaltausches bei derivativen Finanzinstrumenten mit Grundgeschäft			
365	Auszahlungen für den Erwerb von Finanzinstrumenten	0,00	0,00	0,00
3650	Auszahlungen für den Erwerb von Finanzinstrumenten			
36	Summe Auszahlungen aus der Finanzierungstätigkeit	0,00	0,00	0,00
SA4	Saldo (4) Geldfluss aus der Finanzierungstätigkeit (35 – 36)	0,00	0,00	0,00
SA5	Saldo (5) Geldfluss aus der voranschlagswirksamen Gebarung (Saldo 3 + Saldo 4)	-56.100,00	-46.500,00	-31.835,06

Soziale Wohlfahrt und Wohnbauförderung (Gruppe 4)

MVAG	Mittelverwendungs- und aufbringungsgruppen (1. und 2. Ebene)	VA 2026	VA 2025	RA 2024
311	Einzahlungen aus operativer Verwaltungstätigkeit	0,00	0,00	0,00
3111	Einzahlungen aus eigenen Abgaben			
3112	Einzahlungen aus Ertragsanteilen			
3113	Einzahlungen aus Gebühren			
3114	Einzahlungen aus Leistungen			
3115	Einzahlungen aus Besitz und wirtschaftlicher Tätigkeit			
3116	Einzahlungen aus Veräußerung von geringwertigen Wirtschaftsgütern (GWG) und sonstige Einzahlungen			
312	Einzahlungen aus Transfers	0,00	0,00	0,00
3121	Transferzahlungen von Trägern des öffentlichen Rechts			
3122	Transferzahlungen von Beteiligungen			
3123	Transferzahlungen von Unternehmen (inkl. Finanzunternehmen)			
3124	Transferzahlungen von Haushalten und Organisationen ohne Erwerbscharakter			
3125	Transferzahlungen vom Ausland			
3126	Investitions- und Tilgungszuschüsse zwischen Unternehmungen und Betrieben der Gebietskörperschaft und der Gebietskörperschaft			
313	Einzahlungen aus Finanzerträgen	0,00	0,00	0,00
3131	Einzahlungen aus Zinserträgen			
3132	Einzahlungen aus Zinsen aus derivativen Finanzinstrumenten mit und ohne Grundgeschäft			
3133	Einzahlungen aus Gewinnentnahmen von marktbestimmten Betrieben			
3134	Sonstige Einzahlungen aus Finanzerträgen			
3135	Einzahlungen aus Dividenden/Gewinnausschüttungen			
31	Summe Einzahlungen operative Gebarung	0,00	0,00	0,00
321	Auszahlungen aus Personalaufwand	0,00	0,00	0,00
3211	Auszahlungen für Personalaufwand (Bezüge, Nebengebühren, und Mehrleistungsvergütungen)			
3212	Auszahlungen für gesetzliche und freiwillige Sozialaufwendungen			
3213	Auszahlungen aus sonstigem Personalaufwand			
322	Auszahlungen aus Sachaufwand	3.100,00	4.800,00	563,19
3221	Auszahlungen für Gebrauchs- und Verbrauchsgüter, Handelswaren	700,00	700,00	272,50
3222	Auszahlungen für Verwaltungs- und Betriebsaufwand	1.900,00	3.700,00	
3223	Auszahlungen für Leasing- und Mietaufwand			
3224	Auszahlungen für Instandhaltung			
3225	Sonstige Auszahlungen aus Sachaufwand	500,00	400,00	290,69
3226	Auszahlungen aus der Inanspruchnahme von Haftungen			
323	Auszahlungen aus Transfers	441.900,00	421.200,00	366.906,28
3231	Transferzahlungen an Träger des öffentlichen Rechts	432.900,00	411.200,00	364.646,76

Soziale Wohlfahrt und Wohnbauförderung (Gruppe 4)

MVAG	Mittelverwendungs- und aufbringungsgruppen (1. und 2. Ebene)	VA 2026	VA 2025	RA 2024
3232	Transferzahlungen an Beteiligungen			
3233	Transferzahlungen an Unternehmen (inkl. Finanzunternehmen)			
3234	Transferzahlungen an Haushalte und Organisationen ohne Erwerbscharakter	9.000,00	10.000,00	2.259,52
3235	Transferzahlungen an das Ausland			
3236	Investitions- und Tilgungszuschüsse zwischen Unternehmungen und Betrieben der Gebietskörperschaft und der Gebietskörperschaft			
324	Auszahlungen aus Finanzaufwand	0,00	0,00	0,00
3241	Auszahlungen für Zinsen			
3242	Auszahlungen für Zinsen aus derivativen Finanzinstrumenten mit und ohne Grundgeschäft			
3243	Auszahlungen aus Gewinnentnahmen von marktbestimmten Betrieben			
3244	Sonstige Auszahlungen aus Finanzaufwendungen			
32	Summe Auszahlungen operative Gebarung	445.000,00	426.000,00	367.469,47
SA1	Saldo (1) Geldfluss aus der operativen Gebarung (31 – 32)	-445.000,00	-426.000,00	-367.469,47
331	Einzahlungen aus der Investitionstätigkeit	0,00	0,00	0,00
3311	Einzahlungen aus der Veräußerung von immateriellem Vermögen			
3312	Einzahlungen aus der Veräußerung von Grundstücken und Grundstückeinrichtungen			
3313	Einzahlungen aus der Veräußerung von Gebäuden und Bauten			
3314	Einzahlungen aus der Veräußerung von technischen Anlagen, Fahrzeugen und Maschinen			
3315	Einzahlungen aus der Veräußerung von Amts-, Betriebs- und Geschäftsausstattung			
3316	Einzahlungen aus der Veräußerung von Kulturgütern			
3317	Einzahlungen aus der Veräußerung von Beteiligungen			
3318	Einzahlungen aus der Veräußerung von kofinanzierten Schutzbauten			
332	Einzahlungen aus der Rückzahlung von Darlehen sowie gewährten Vorschüssen	0,00	0,00	0,00
3321	Einzahlungen aus Darlehen an Träger des öffentlichen Rechts			
3322	Einzahlungen aus Darlehen an Beteiligungen			
3323	Einzahlungen aus Darlehen an Unternehmen und Haushalte			
3325	Einzahlungen aus Vorschüssen und Anzahlungen			
333	Einzahlungen aus Kapitaltransfers	0,00	0,00	0,00
3331	Kapitaltransferzahlungen von Trägern des öffentlichen Rechts			
3332	Kapitaltransferzahlungen von Beteiligungen			
3333	Kapitaltransferzahlungen von Unternehmen			
3334	Kapitaltransferzahlungen von Haushalten und Organisationen ohne Erwerbscharakter			
3335	Kapitaltransferzahlungen vom Ausland			
33	Summe Einzahlungen investive Gebarung	0,00	0,00	0,00

Soziale Wohlfahrt und Wohnbauförderung (Gruppe 4)

MVAG	Mittelverwendungs- und aufbringungsgruppen (1. und 2. Ebene)	VA 2026	VA 2025	RA 2024
341	Auszahlungen aus der Investitionstätigkeit	0,00	0,00	0,00
3411	Auszahlungen für den Erwerb von immateriellem Vermögen			
3412	Auszahlungen für den Erwerb von Grundstücken und Grundstückseinrichtungen			
3413	Auszahlungen für den Erwerb von Gebäuden und Bauten			
3414	Auszahlungen für den Erwerb von technischen Anlagen, Fahrzeugen und Maschinen			
3415	Auszahlungen für den Erwerb von Amts-, Betriebs- und Geschäftsausstattung			
3416	Auszahlungen für den Erwerb von Kulturgütern			
3417	Auszahlungen für den Erwerb von Beteiligungen			
3418	Auszahlungen für den Erwerb von kofinanzierten Schutzbauten			
342	Auszahlungen aus der Gewährung von Darlehen sowie gewährten Vorschüssen	0,00	0,00	0,00
3421	Auszahlungen von Darlehen an Träger des öffentlichen Rechts			
3422	Auszahlungen von Darlehen an Beteiligungen			
3423	Auszahlungen von Darlehen an Unternehmen und Haushalte			
3425	Auszahlungen von Vorschüssen und Anzahlungen			
343	Auszahlungen aus Kapitaltransfers	0,00	0,00	0,00
3431	Kapitaltransferzahlungen an Träger des öffentlichen Rechts			
3432	Kapitaltransferzahlungen an Beteiligungen			
3433	Kapitaltransferzahlungen an Unternehmen (Finanzunternehmen)			
3434	Kapitaltransferzahlungen an Haushalte und Organisationen ohne Erwerbscharakter			
3435	Kapitaltransferzahlungen an das Ausland			
34	Summe Auszahlungen investive Gebarung	0,00	0,00	0,00
SA2	Saldo (2) Geldfluss aus der investiven Gebarung (33 – 34)	0,00	0,00	0,00
SA3	Saldo (3) Nettofinanzierungssaldo (Saldo 1 + Saldo 2)	-445.000,00	-426.000,00	-367.469,47
351	Einzahlungen aus der Aufnahme von Finanzschulden	0,00	0,00	0,00
3511	Einzahlungen aus empfangenen Darlehen von öffentlichen Körperschaften und Rechtsträgern			
3512	Einzahlungen aus empfangenen Darlehen von Beteiligungen			
3513	Einzahlungen aus empfangenen Darlehen von Unternehmen und privaten Haushalten			
3514	Einzahlungen aus Finanzschulden (Finanzunternehmen)			
3515	Einzahlungen aus Aufnahmen von Leasingverbindlichkeiten			
353	Einzahlungen infolge eines Kapitaltausches bei derivativen Finanzinstrumenten mit Grundgeschäft	0,00	0,00	0,00
3530	Einzahlungen infolge eines Kapitaltausches bei derivativen Finanzinstrumenten mit Grundgeschäft			
355	Einzahlungen aus dem Abgang von Finanzinstrumenten	0,00	0,00	0,00

Soziale Wohlfahrt und Wohnbauförderung (Gruppe 4)

MVAG	Mittelverwendungs- und aufbringungsgruppen (1. und 2. Ebene)	VA 2026	VA 2025	RA 2024
3550	Einzahlungen aus dem Abgang von Finanzinstrumenten			
35	Summe Einzahlungen aus der Finanzierungstätigkeit	0,00	0,00	0,00
361	Auszahlungen aus der Tilgung von Finanzschulden	0,00	0,00	0,00
3611	Auszahlungen aus empfangenen Darlehen von öffentlichen Körperschaften und Rechtsträgern			
3612	Auszahlungen aus empfangenen Darlehen von Beteiligungen			
3613	Auszahlungen aus empfangenen Darlehen von Unternehmen und privaten Haushalten			
3614	Auszahlungen aus Finanzschulden			
3615	Auszahlungen aus Rückzahlungen von Leasingverbindlichkeiten			
363	Auszahlungen infolge eines Kapitaltausches bei derivativen Finanzinstrumenten mit Grundgeschäft	0,00	0,00	0,00
3630	Auszahlungen infolge eines Kapitaltausches bei derivativen Finanzinstrumenten mit Grundgeschäft			
365	Auszahlungen für den Erwerb von Finanzinstrumenten	0,00	0,00	0,00
3650	Auszahlungen für den Erwerb von Finanzinstrumenten			
36	Summe Auszahlungen aus der Finanzierungstätigkeit	0,00	0,00	0,00
SA4	Saldo (4) Geldfluss aus der Finanzierungstätigkeit (35 – 36)	0,00	0,00	0,00
SA5	Saldo (5) Geldfluss aus der voranschlagswirksamen Gebarung (Saldo 3 + Saldo 4)	-445.000,00	-426.000,00	-367.469,47

Gesundheit (Gruppe 5)

MVAG	Mittelverwendungs- und aufbringungsgruppen (1. und 2. Ebene)	VA 2026	VA 2025	RA 2024
311	Einzahlungen aus operativer Verwaltungstätigkeit	24.300,00	23.300,00	23.788,58
3111	Einzahlungen aus eigenen Abgaben			
3112	Einzahlungen aus Ertragsanteilen			
3113	Einzahlungen aus Gebühren			
3114	Einzahlungen aus Leistungen			
3115	Einzahlungen aus Besitz und wirtschaftlicher Tätigkeit	21.800,00	21.500,00	21.248,26
3116	Einzahlungen aus Veräußerung von geringwertigen Wirtschaftsgütern (GWG) und sonstige Einzahlungen	2.500,00	1.800,00	2.540,32
312	Einzahlungen aus Transfers	12.000,00	0,00	0,00
3121	Transferzahlungen von Trägern des öffentlichen Rechts	12.000,00		
3122	Transferzahlungen von Beteiligungen			
3123	Transferzahlungen von Unternehmen (inkl. Finanzunternehmen)			
3124	Transferzahlungen von Haushalten und Organisationen ohne Erwerbscharakter			
3125	Transferzahlungen vom Ausland			
3126	Investitions- und Tilgungszuschüsse zwischen Unternehmungen und Betrieben der Gebietskörperschaft und der Gebietskörperschaft			
313	Einzahlungen aus Finanzerträgen	0,00	0,00	0,00
3131	Einzahlungen aus Zinserträgen			
3132	Einzahlungen aus Zinsen aus derivativen Finanzinstrumenten mit und ohne Grundgeschäft			
3133	Einzahlungen aus Gewinnentnahmen von marktbestimmten Betrieben			
3134	Sonstige Einzahlungen aus Finanzerträgen			
3135	Einzahlungen aus Dividenden/Gewinnausschüttungen			
31	Summe Einzahlungen operative Gebarung	36.300,00	23.300,00	23.788,58
321	Auszahlungen aus Personalaufwand	0,00	0,00	0,00
3211	Auszahlungen für Personalaufwand (Bezüge, Nebengebühren, und Mehrleistungsvergütungen)			
3212	Auszahlungen für gesetzliche und freiwillige Sozialaufwendungen			
3213	Auszahlungen aus sonstigem Personalaufwand			
322	Auszahlungen aus Sachaufwand	33.100,00	33.300,00	31.561,25
3221	Auszahlungen für Gebrauchs- und Verbrauchsgüter, Handelswaren			
3222	Auszahlungen für Verwaltungs- und Betriebsaufwand	900,00	1.400,00	1.176,42
3223	Auszahlungen für Leasing- und Mietaufwand	28.300,00	28.000,00	27.454,88
3224	Auszahlungen für Instandhaltung			
3225	Sonstige Auszahlungen aus Sachaufwand	3.900,00	3.900,00	2.929,95
3226	Auszahlungen aus der Inanspruchnahme von Haftungen			
323	Auszahlungen aus Transfers	572.600,00	544.900,00	511.418,71
3231	Transferzahlungen an Träger des öffentlichen Rechts	572.600,00	544.900,00	511.418,71

Gesundheit (Gruppe 5)

MVAG	Mittelverwendungs- und aufbringungsgruppen (1. und 2. Ebene)	VA 2026	VA 2025	RA 2024
3232	Transferzahlungen an Beteiligungen			
3233	Transferzahlungen an Unternehmen (inkl. Finanzunternehmen)			
3234	Transferzahlungen an Haushalte und Organisationen ohne Erwerbscharakter			
3235	Transferzahlungen an das Ausland			
3236	Investitions- und Tilgungszuschüsse zwischen Unternehmungen und Betrieben der Gebietskörperschaft und der Gebietskörperschaft			
324	Auszahlungen aus Finanzaufwand	300,00	300,00	366,29
3241	Auszahlungen für Zinsen	300,00	300,00	366,29
3242	Auszahlungen für Zinsen aus derivativen Finanzinstrumenten mit und ohne Grundgeschäft			
3243	Auszahlungen aus Gewinnentnahmen von marktbestimmten Betrieben			
3244	Sonstige Auszahlungen aus Finanzaufwendungen			
32	Summe Auszahlungen operative Gebarung	606.000,00	578.500,00	543.346,25
SA1	Saldo (1) Geldfluss aus der operativen Gebarung (31 – 32)	-569.700,00	-555.200,00	-519.557,67
331	Einzahlungen aus der Investitionstätigkeit	0,00	0,00	0,00
3311	Einzahlungen aus der Veräußerung von immateriellem Vermögen			
3312	Einzahlungen aus der Veräußerung von Grundstücken und Grundstückeinrichtungen			
3313	Einzahlungen aus der Veräußerung von Gebäuden und Bauten			
3314	Einzahlungen aus der Veräußerung von technischen Anlagen, Fahrzeugen und Maschinen			
3315	Einzahlungen aus der Veräußerung von Amts-, Betriebs- und Geschäftsausstattung			
3316	Einzahlungen aus der Veräußerung von Kulturgütern			
3317	Einzahlungen aus der Veräußerung von Beteiligungen			
3318	Einzahlungen aus der Veräußerung von kofinanzierten Schutzbauten			
332	Einzahlungen aus der Rückzahlung von Darlehen sowie gewährten Vorschüssen	0,00	0,00	0,00
3321	Einzahlungen aus Darlehen an Träger des öffentlichen Rechts			
3322	Einzahlungen aus Darlehen an Beteiligungen			
3323	Einzahlungen aus Darlehen an Unternehmen und Haushalte			
3325	Einzahlungen aus Vorschüssen und Anzahlungen			
333	Einzahlungen aus Kapitaltransfers	0,00	0,00	0,00
3331	Kapitaltransferzahlungen von Trägern des öffentlichen Rechts			
3332	Kapitaltransferzahlungen von Beteiligungen			
3333	Kapitaltransferzahlungen von Unternehmen			
3334	Kapitaltransferzahlungen von Haushalten und Organisationen ohne Erwerbscharakter			
3335	Kapitaltransferzahlungen vom Ausland			
33	Summe Einzahlungen investive Gebarung	0,00	0,00	0,00

Gesundheit (Gruppe 5)

MVAG	Mittelverwendungs- und aufbringungsgruppen (1. und 2. Ebene)	VA 2026	VA 2025	RA 2024
341	Auszahlungen aus der Investitionstätigkeit	0,00	0,00	0,00
3411	Auszahlungen für den Erwerb von immateriellem Vermögen			
3412	Auszahlungen für den Erwerb von Grundstücken und Grundstückseinrichtungen			
3413	Auszahlungen für den Erwerb von Gebäuden und Bauten			
3414	Auszahlungen für den Erwerb von technischen Anlagen, Fahrzeugen und Maschinen			
3415	Auszahlungen für den Erwerb von Amts-, Betriebs- und Geschäftsausstattung			
3416	Auszahlungen für den Erwerb von Kulturgütern			
3417	Auszahlungen für den Erwerb von Beteiligungen			
3418	Auszahlungen für den Erwerb von kofinanzierten Schutzbauten			
342	Auszahlungen aus der Gewährung von Darlehen sowie gewährten Vorschüssen	0,00	0,00	0,00
3421	Auszahlungen von Darlehen an Träger des öffentlichen Rechts			
3422	Auszahlungen von Darlehen an Beteiligungen			
3423	Auszahlungen von Darlehen an Unternehmen und Haushalte			
3425	Auszahlungen von Vorschüssen und Anzahlungen			
343	Auszahlungen aus Kapitaltransfers	0,00	0,00	0,00
3431	Kapitaltransferzahlungen an Träger des öffentlichen Rechts			
3432	Kapitaltransferzahlungen an Beteiligungen			
3433	Kapitaltransferzahlungen an Unternehmen (Finanzunternehmen)			
3434	Kapitaltransferzahlungen an Haushalte und Organisationen ohne Erwerbscharakter			
3435	Kapitaltransferzahlungen an das Ausland			
34	Summe Auszahlungen investive Gebarung	0,00	0,00	0,00
SA2	Saldo (2) Geldfluss aus der investiven Gebarung (33 – 34)	0,00	0,00	0,00
SA3	Saldo (3) Nettofinanzierungssaldo (Saldo 1 + Saldo 2)	-569.700,00	-555.200,00	-519.557,67
351	Einzahlungen aus der Aufnahme von Finanzschulden	0,00	0,00	0,00
3511	Einzahlungen aus empfangenen Darlehen von öffentlichen Körperschaften und Rechtsträgern			
3512	Einzahlungen aus empfangenen Darlehen von Beteiligungen			
3513	Einzahlungen aus empfangenen Darlehen von Unternehmen und privaten Haushalten			
3514	Einzahlungen aus Finanzschulden (Finanzunternehmen)			
3515	Einzahlungen aus Aufnahmen von Leasingverbindlichkeiten			
353	Einzahlungen infolge eines Kapitaltausches bei derivativen Finanzinstrumenten mit Grundgeschäft	0,00	0,00	0,00
3530	Einzahlungen infolge eines Kapitaltausches bei derivativen Finanzinstrumenten mit Grundgeschäft			
355	Einzahlungen aus dem Abgang von Finanzinstrumenten	0,00	0,00	0,00

Gesundheit (Gruppe 5)

MVAG	Mittelverwendungs- und aufbringungsgruppen (1. und 2. Ebene)	VA 2026	VA 2025	RA 2024
3550	Einzahlungen aus dem Abgang von Finanzinstrumenten			
35	Summe Einzahlungen aus der Finanzierungstätigkeit	0,00	0,00	0,00
361	Auszahlungen aus der Tilgung von Finanzschulden	6.100,00	6.100,00	6.100,00
3611	Auszahlungen aus empfangenen Darlehen von öffentlichen Körperschaften und Rechtsträgern			
3612	Auszahlungen aus empfangenen Darlehen von Beteiligungen			
3613	Auszahlungen aus empfangenen Darlehen von Unternehmen und privaten Haushalten			
3614	Auszahlungen aus Finanzschulden	6.100,00	6.100,00	6.100,00
3615	Auszahlungen aus Rückzahlungen von Leasingverbindlichkeiten			
363	Auszahlungen infolge eines Kapitaltausches bei derivativen Finanzinstrumenten mit Grundgeschäft	0,00	0,00	0,00
3630	Auszahlungen infolge eines Kapitaltausches bei derivativen Finanzinstrumenten mit Grundgeschäft			
365	Auszahlungen für den Erwerb von Finanzinstrumenten	0,00	0,00	0,00
3650	Auszahlungen für den Erwerb von Finanzinstrumenten			
36	Summe Auszahlungen aus der Finanzierungstätigkeit	6.100,00	6.100,00	6.100,00
SA4	Saldo (4) Geldfluss aus der Finanzierungstätigkeit (35 – 36)	-6.100,00	-6.100,00	-6.100,00
SA5	Saldo (5) Geldfluss aus der voranschlagswirksamen Gebarung (Saldo 3 + Saldo 4)	-575.800,00	-561.300,00	-525.657,67

Straßen- und Wasserbau, Verkehr (Gruppe 6)

MVAG	Mittelverwendungs- und aufbringungsgruppen (1. und 2. Ebene)	VA 2026	VA 2025	RA 2024
311	Einzahlungen aus operativer Verwaltungstätigkeit	0,00	0,00	538,20
3111	Einzahlungen aus eigenen Abgaben			
3112	Einzahlungen aus Ertragsanteilen			
3113	Einzahlungen aus Gebühren			
3114	Einzahlungen aus Leistungen			
3115	Einzahlungen aus Besitz und wirtschaftlicher Tätigkeit			
3116	Einzahlungen aus Veräußerung von geringwertigen Wirtschaftsgütern (GWG) und sonstige Einzahlungen			538,20
312	Einzahlungen aus Transfers	16.000,00	13.800,00	15.268,00
3121	Transferzahlungen von Trägern des öffentlichen Rechts	14.000,00	12.800,00	14.403,00
3122	Transferzahlungen von Beteiligungen			
3123	Transferzahlungen von Unternehmen (inkl. Finanzunternehmen)			
3124	Transferzahlungen von Haushalten und Organisationen ohne Erwerbscharakter	2.000,00	1.000,00	865,00
3125	Transferzahlungen vom Ausland			
3126	Investitions- und Tilgungszuschüsse zwischen Unternehmungen und Betrieben der Gebietskörperschaft und der Gebietskörperschaft			
313	Einzahlungen aus Finanzerträgen	0,00	0,00	0,00
3131	Einzahlungen aus Zinserträgen			
3132	Einzahlungen aus Zinsen aus derivativen Finanzinstrumenten mit und ohne Grundgeschäft			
3133	Einzahlungen aus Gewinnentnahmen von marktbestimmten Betrieben			
3134	Sonstige Einzahlungen aus Finanzerträgen			
3135	Einzahlungen aus Dividenden/Gewinnausschüttungen			
31	Summe Einzahlungen operative Gebarung	16.000,00	13.800,00	15.806,20
321	Auszahlungen aus Personalaufwand	0,00	0,00	0,00
3211	Auszahlungen für Personalaufwand (Bezüge, Nebengebühren, und Mehrleistungsvergütungen)			
3212	Auszahlungen für gesetzliche und freiwillige Sozialaufwendungen			
3213	Auszahlungen aus sonstigem Personalaufwand			
322	Auszahlungen aus Sachaufwand	74.500,00	79.500,00	65.852,94
3221	Auszahlungen für Gebrauchs- und Verbrauchsgüter, Handelswaren			
3222	Auszahlungen für Verwaltungs- und Betriebsaufwand			
3223	Auszahlungen für Leasing- und Mietaufwand			
3224	Auszahlungen für Instandhaltung	54.500,00	59.500,00	53.177,81
3225	Sonstige Auszahlungen aus Sachaufwand	20.000,00	20.000,00	12.675,13
3226	Auszahlungen aus der Inanspruchnahme von Haftungen			
323	Auszahlungen aus Transfers	21.700,00	21.700,00	21.654,00
3231	Transferzahlungen an Träger des öffentlichen Rechts	21.700,00	21.700,00	21.654,00

Straßen- und Wasserbau, Verkehr (Gruppe 6)

MVAG	Mittelverwendungs- und aufbringungsgruppen (1. und 2. Ebene)	VA 2026	VA 2025	RA 2024
3232	Transferzahlungen an Beteiligungen			
3233	Transferzahlungen an Unternehmen (inkl. Finanzunternehmen)			
3234	Transferzahlungen an Haushalte und Organisationen ohne Erwerbscharakter			
3235	Transferzahlungen an das Ausland			
3236	Investitions- und Tilgungszuschüsse zwischen Unternehmungen und Betrieben der Gebietskörperschaft und der Gebietskörperschaft			
324	Auszahlungen aus Finanzaufwand	800,00	1.100,00	1.111,95
3241	Auszahlungen für Zinsen	800,00	1.100,00	1.111,95
3242	Auszahlungen für Zinsen aus derivativen Finanzinstrumenten mit und ohne Grundgeschäft			
3243	Auszahlungen aus Gewinnentnahmen von marktbestimmten Betrieben			
3244	Sonstige Auszahlungen aus Finanzaufwendungen			
32	Summe Auszahlungen operative Gebarung	97.000,00	102.300,00	88.618,89
SA1	Saldo (1) Geldfluss aus der operativen Gebarung (31 – 32)	-81.000,00	-88.500,00	-72.812,69
331	Einzahlungen aus der Investitionstätigkeit	0,00	0,00	0,00
3311	Einzahlungen aus der Veräußerung von immateriellem Vermögen			
3312	Einzahlungen aus der Veräußerung von Grundstücken und Grundstückeinrichtungen			
3313	Einzahlungen aus der Veräußerung von Gebäuden und Bauten			
3314	Einzahlungen aus der Veräußerung von technischen Anlagen, Fahrzeugen und Maschinen			
3315	Einzahlungen aus der Veräußerung von Amts-, Betriebs- und Geschäftsausstattung			
3316	Einzahlungen aus der Veräußerung von Kulturgütern			
3317	Einzahlungen aus der Veräußerung von Beteiligungen			
3318	Einzahlungen aus der Veräußerung von kofinanzierten Schutzbauten			
332	Einzahlungen aus der Rückzahlung von Darlehen sowie gewährten Vorschüssen	0,00	0,00	0,00
3321	Einzahlungen aus Darlehen an Träger des öffentlichen Rechts			
3322	Einzahlungen aus Darlehen an Beteiligungen			
3323	Einzahlungen aus Darlehen an Unternehmen und Haushalte			
3325	Einzahlungen aus Vorschüssen und Anzahlungen			
333	Einzahlungen aus Kapitaltransfers	2.004.300,00	18.700,00	64.482,00
3331	Kapitaltransferzahlungen von Trägern des öffentlichen Rechts	2.004.300,00	18.700,00	50.082,00
3332	Kapitaltransferzahlungen von Beteiligungen			
3333	Kapitaltransferzahlungen von Unternehmen			
3334	Kapitaltransferzahlungen von Haushalten und Organisationen ohne Erwerbscharakter			
3335	Kapitaltransferzahlungen vom Ausland			14.400,00
33	Summe Einzahlungen investive Gebarung	2.004.300,00	18.700,00	64.482,00

Straßen- und Wasserbau, Verkehr (Gruppe 6)

MVAG	Mittelverwendungs- und aufbringungsgruppen (1. und 2. Ebene)	VA 2026	VA 2025	RA 2024
341	Auszahlungen aus der Investitionstätigkeit	2.191.600,00	50.000,00	117.208,65
3411	Auszahlungen für den Erwerb von immateriellem Vermögen			
3412	Auszahlungen für den Erwerb von Grundstücken und Grundstückseinrichtungen	30.000,00	30.000,00	
3413	Auszahlungen für den Erwerb von Gebäuden und Bauten		5.000,00	
3414	Auszahlungen für den Erwerb von technischen Anlagen, Fahrzeugen und Maschinen	61.600,00	15.000,00	117.208,65
3415	Auszahlungen für den Erwerb von Amts-, Betriebs- und Geschäftsausstattung			
3416	Auszahlungen für den Erwerb von Kulturgütern			
3417	Auszahlungen für den Erwerb von Beteiligungen			
3418	Auszahlungen für den Erwerb von kofinanzierten Schutzbauten	2.100.000,00		
342	Auszahlungen aus der Gewährung von Darlehen sowie gewährten Vorschüssen	0,00	0,00	0,00
3421	Auszahlungen von Darlehen an Träger des öffentlichen Rechts			
3422	Auszahlungen von Darlehen an Beteiligungen			
3423	Auszahlungen von Darlehen an Unternehmen und Haushalte			
3425	Auszahlungen von Vorschüssen und Anzahlungen			
343	Auszahlungen aus Kapitaltransfers	0,00	10.000,00	-0,76
3431	Kapitaltransferzahlungen an Träger des öffentlichen Rechts		10.000,00	-0,76
3432	Kapitaltransferzahlungen an Beteiligungen			
3433	Kapitaltransferzahlungen an Unternehmen (Finanzunternehmen)			
3434	Kapitaltransferzahlungen an Haushalte und Organisationen ohne Erwerbscharakter			
3435	Kapitaltransferzahlungen an das Ausland			
34	Summe Auszahlungen investive Gebarung	2.191.600,00	60.000,00	117.207,89
SA2	Saldo (2) Geldfluss aus der investiven Gebarung (33 – 34)	-187.300,00	-41.300,00	-52.725,89
SA3	Saldo (3) Nettofinanzierungssaldo (Saldo 1 + Saldo 2)	-268.300,00	-129.800,00	-125.538,58
351	Einzahlungen aus der Aufnahme von Finanzschulden	157.300,00	0,00	0,00
3511	Einzahlungen aus empfangenen Darlehen von öffentlichen Körperschaften und Rechtsträgern			
3512	Einzahlungen aus empfangenen Darlehen von Beteiligungen			
3513	Einzahlungen aus empfangenen Darlehen von Unternehmen und privaten Haushalten			
3514	Einzahlungen aus Finanzschulden (Finanzunternehmen)	157.300,00		
3515	Einzahlungen aus Aufnahmen von Leasingverbindlichkeiten			
353	Einzahlungen infolge eines Kapitaltausches bei derivativen Finanzinstrumenten mit Grundgeschäft	0,00	0,00	0,00
3530	Einzahlungen infolge eines Kapitaltausches bei derivativen Finanzinstrumenten mit Grundgeschäft			
355	Einzahlungen aus dem Abgang von Finanzinstrumenten	0,00	0,00	0,00

Straßen- und Wasserbau, Verkehr (Gruppe 6)

MVAG	Mittelverwendungs- und aufbringungsgruppen (1. und 2. Ebene)	VA 2026	VA 2025	RA 2024
3550	Einzahlungen aus dem Abgang von Finanzinstrumenten			
35	Summe Einzahlungen aus der Finanzierungstätigkeit	157.300,00	0,00	0,00
361	Auszahlungen aus der Tilgung von Finanzschulden	16.500,00	16.500,00	16.500,00
3611	Auszahlungen aus empfangenen Darlehen von öffentlichen Körperschaften und Rechtsträgern			
3612	Auszahlungen aus empfangenen Darlehen von Beteiligungen			
3613	Auszahlungen aus empfangenen Darlehen von Unternehmen und privaten Haushalten			
3614	Auszahlungen aus Finanzschulden	16.500,00	16.500,00	16.500,00
3615	Auszahlungen aus Rückzahlungen von Leasingverbindlichkeiten			
363	Auszahlungen infolge eines Kapitaltausches bei derivativen Finanzinstrumenten mit Grundgeschäft	0,00	0,00	0,00
3630	Auszahlungen infolge eines Kapitaltausches bei derivativen Finanzinstrumenten mit Grundgeschäft			
365	Auszahlungen für den Erwerb von Finanzinstrumenten	0,00	0,00	0,00
3650	Auszahlungen für den Erwerb von Finanzinstrumenten			
36	Summe Auszahlungen aus der Finanzierungstätigkeit	16.500,00	16.500,00	16.500,00
SA4	Saldo (4) Geldfluss aus der Finanzierungstätigkeit (35 – 36)	140.800,00	-16.500,00	-16.500,00
SA5	Saldo (5) Geldfluss aus der voranschlagswirksamen Gebarung (Saldo 3 + Saldo 4)	-127.500,00	-146.300,00	-142.038,58

Wirtschaftsförderung (Gruppe 7)

MVAG	Mittelverwendungs- und aufbringungsgruppen (1. und 2. Ebene)	VA 2026	VA 2025	RA 2024
311	Einzahlungen aus operativer Verwaltungstätigkeit	0,00	0,00	0,00
3111	Einzahlungen aus eigenen Abgaben			
3112	Einzahlungen aus Ertragsanteilen			
3113	Einzahlungen aus Gebühren			
3114	Einzahlungen aus Leistungen			
3115	Einzahlungen aus Besitz und wirtschaftlicher Tätigkeit			
3116	Einzahlungen aus Veräußerung von geringwertigen Wirtschaftsgütern (GWG) und sonstige Einzahlungen			
312	Einzahlungen aus Transfers	0,00	0,00	0,00
3121	Transferzahlungen von Trägern des öffentlichen Rechts			
3122	Transferzahlungen von Beteiligungen			
3123	Transferzahlungen von Unternehmen (inkl. Finanzunternehmen)			
3124	Transferzahlungen von Haushalten und Organisationen ohne Erwerbscharakter			
3125	Transferzahlungen vom Ausland			
3126	Investitions- und Tilgungszuschüsse zwischen Unternehmungen und Betrieben der Gebietskörperschaft und der Gebietskörperschaft			
313	Einzahlungen aus Finanzerträgen	0,00	0,00	0,00
3131	Einzahlungen aus Zinserträgen			
3132	Einzahlungen aus Zinsen aus derivativen Finanzinstrumenten mit und ohne Grundgeschäft			
3133	Einzahlungen aus Gewinnentnahmen von marktbestimmten Betrieben			
3134	Sonstige Einzahlungen aus Finanzerträgen			
3135	Einzahlungen aus Dividenden/Gewinnausschüttungen			
31	Summe Einzahlungen operative Gebarung	0,00	0,00	0,00
321	Auszahlungen aus Personalaufwand	0,00	0,00	0,00
3211	Auszahlungen für Personalaufwand (Bezüge, Nebengebühren, und Mehrleistungsvergütungen)			
3212	Auszahlungen für gesetzliche und freiwillige Sozialaufwendungen			
3213	Auszahlungen aus sonstigem Personalaufwand			
322	Auszahlungen aus Sachaufwand	27.000,00	26.700,00	21.324,13
3221	Auszahlungen für Gebrauchs- und Verbrauchsgüter, Handelswaren			
3222	Auszahlungen für Verwaltungs- und Betriebsaufwand			
3223	Auszahlungen für Leasing- und Mietaufwand			
3224	Auszahlungen für Instandhaltung			
3225	Sonstige Auszahlungen aus Sachaufwand	27.000,00	26.700,00	21.324,13
3226	Auszahlungen aus der Inanspruchnahme von Haftungen			
323	Auszahlungen aus Transfers	3.000,00	7.500,00	300,00
3231	Transferzahlungen an Träger des öffentlichen Rechts			

Wirtschaftsförderung (Gruppe 7)

MVAG	Mittelverwendungs- und aufbringungsgruppen (1. und 2. Ebene)	VA 2026	VA 2025	RA 2024
3232	Transferzahlungen an Beteiligungen			
3233	Transferzahlungen an Unternehmen (inkl. Finanzunternehmen)	3.000,00	7.500,00	150,00
3234	Transferzahlungen an Haushalte und Organisationen ohne Erwerbscharakter			150,00
3235	Transferzahlungen an das Ausland			
3236	Investitions- und Tilgungszuschüsse zwischen Unternehmungen und Betrieben der Gebietskörperschaft und der Gebietskörperschaft			
324	Auszahlungen aus Finanzaufwand	0,00	0,00	0,00
3241	Auszahlungen für Zinsen			
3242	Auszahlungen für Zinsen aus derivativen Finanzinstrumenten mit und ohne Grundgeschäft			
3243	Auszahlungen aus Gewinnentnahmen von marktbestimmten Betrieben			
3244	Sonstige Auszahlungen aus Finanzaufwendungen			
32	Summe Auszahlungen operative Gebarung	30.000,00	34.200,00	21.624,13
SA1	Saldo (1) Geldfluss aus der operativen Gebarung (31 – 32)	-30.000,00	-34.200,00	-21.624,13
331	Einzahlungen aus der Investitionstätigkeit	0,00	0,00	0,00
3311	Einzahlungen aus der Veräußerung von immateriellem Vermögen			
3312	Einzahlungen aus der Veräußerung von Grundstücken und Grundstückeinrichtungen			
3313	Einzahlungen aus der Veräußerung von Gebäuden und Bauten			
3314	Einzahlungen aus der Veräußerung von technischen Anlagen, Fahrzeugen und Maschinen			
3315	Einzahlungen aus der Veräußerung von Amts-, Betriebs- und Geschäftsausstattung			
3316	Einzahlungen aus der Veräußerung von Kulturgütern			
3317	Einzahlungen aus der Veräußerung von Beteiligungen			
3318	Einzahlungen aus der Veräußerung von kofinanzierten Schutzbauten			
332	Einzahlungen aus der Rückzahlung von Darlehen sowie gewährten Vorschüssen	0,00	0,00	0,00
3321	Einzahlungen aus Darlehen an Träger des öffentlichen Rechts			
3322	Einzahlungen aus Darlehen an Beteiligungen			
3323	Einzahlungen aus Darlehen an Unternehmen und Haushalte			
3325	Einzahlungen aus Vorschüssen und Anzahlungen			
333	Einzahlungen aus Kapitaltransfers	0,00	0,00	0,00
3331	Kapitaltransferzahlungen von Trägern des öffentlichen Rechts			
3332	Kapitaltransferzahlungen von Beteiligungen			
3333	Kapitaltransferzahlungen von Unternehmen			
3334	Kapitaltransferzahlungen von Haushalten und Organisationen ohne Erwerbscharakter			
3335	Kapitaltransferzahlungen vom Ausland			
33	Summe Einzahlungen investive Gebarung	0,00	0,00	0,00

Wirtschaftsförderung (Gruppe 7)

MVAG	Mittelverwendungs- und aufbringungsgruppen (1. und 2. Ebene)	VA 2026	VA 2025	RA 2024
341	Auszahlungen aus der Investitionstätigkeit	0,00	0,00	0,00
3411	Auszahlungen für den Erwerb von immateriellem Vermögen			
3412	Auszahlungen für den Erwerb von Grundstücken und Grundstückseinrichtungen			
3413	Auszahlungen für den Erwerb von Gebäuden und Bauten			
3414	Auszahlungen für den Erwerb von technischen Anlagen, Fahrzeugen und Maschinen			
3415	Auszahlungen für den Erwerb von Amts-, Betriebs- und Geschäftsausstattung			
3416	Auszahlungen für den Erwerb von Kulturgütern			
3417	Auszahlungen für den Erwerb von Beteiligungen			
3418	Auszahlungen für den Erwerb von kofinanzierten Schutzbauten			
342	Auszahlungen aus der Gewährung von Darlehen sowie gewährten Vorschüssen	0,00	0,00	0,00
3421	Auszahlungen von Darlehen an Träger des öffentlichen Rechts			
3422	Auszahlungen von Darlehen an Beteiligungen			
3423	Auszahlungen von Darlehen an Unternehmen und Haushalte			
3425	Auszahlungen von Vorschüssen und Anzahlungen			
343	Auszahlungen aus Kapitaltransfers	600,00	600,00	0,00
3431	Kapitaltransferzahlungen an Träger des öffentlichen Rechts			
3432	Kapitaltransferzahlungen an Beteiligungen			
3433	Kapitaltransferzahlungen an Unternehmen (Finanzunternehmen)	600,00	600,00	
3434	Kapitaltransferzahlungen an Haushalte und Organisationen ohne Erwerbscharakter			
3435	Kapitaltransferzahlungen an das Ausland			
34	Summe Auszahlungen investive Gebarung	600,00	600,00	0,00
SA2	Saldo (2) Geldfluss aus der investiven Gebarung (33 – 34)	-600,00	-600,00	0,00
SA3	Saldo (3) Nettofinanzierungssaldo (Saldo 1 + Saldo 2)	-30.600,00	-34.800,00	-21.624,13
351	Einzahlungen aus der Aufnahme von Finanzschulden	0,00	0,00	0,00
3511	Einzahlungen aus empfangenen Darlehen von öffentlichen Körperschaften und Rechtsträgern			
3512	Einzahlungen aus empfangenen Darlehen von Beteiligungen			
3513	Einzahlungen aus empfangenen Darlehen von Unternehmen und privaten Haushalten			
3514	Einzahlungen aus Finanzschulden (Finanzunternehmen)			
3515	Einzahlungen aus Aufnahmen von Leasingverbindlichkeiten			
353	Einzahlungen infolge eines Kapitaltausches bei derivativen Finanzinstrumenten mit Grundgeschäft	0,00	0,00	0,00
3530	Einzahlungen infolge eines Kapitaltausches bei derivativen Finanzinstrumenten mit Grundgeschäft			
355	Einzahlungen aus dem Abgang von Finanzinstrumenten	0,00	0,00	0,00

Wirtschaftsförderung (Gruppe 7)

MVAG	Mittelverwendungs- und aufbringungsgruppen (1. und 2. Ebene)	VA 2026	VA 2025	RA 2024
3550	Einzahlungen aus dem Abgang von Finanzinstrumenten			
35	Summe Einzahlungen aus der Finanzierungstätigkeit	0,00	0,00	0,00
361	Auszahlungen aus der Tilgung von Finanzschulden	0,00	0,00	0,00
3611	Auszahlungen aus empfangenen Darlehen von öffentlichen Körperschaften und Rechtsträgern			
3612	Auszahlungen aus empfangenen Darlehen von Beteiligungen			
3613	Auszahlungen aus empfangenen Darlehen von Unternehmen und privaten Haushalten			
3614	Auszahlungen aus Finanzschulden			
3615	Auszahlungen aus Rückzahlungen von Leasingverbindlichkeiten			
363	Auszahlungen infolge eines Kapitaltausches bei derivativen Finanzinstrumenten mit Grundgeschäft	0,00	0,00	0,00
3630	Auszahlungen infolge eines Kapitaltausches bei derivativen Finanzinstrumenten mit Grundgeschäft			
365	Auszahlungen für den Erwerb von Finanzinstrumenten	0,00	0,00	0,00
3650	Auszahlungen für den Erwerb von Finanzinstrumenten			
36	Summe Auszahlungen aus der Finanzierungstätigkeit	0,00	0,00	0,00
SA4	Saldo (4) Geldfluss aus der Finanzierungstätigkeit (35 – 36)	0,00	0,00	0,00
SA5	Saldo (5) Geldfluss aus der voranschlagswirksamen Gebarung (Saldo 3 + Saldo 4)	-30.600,00	-34.800,00	-21.624,13

Dienstleistungen (Gruppe 8)

MVAG	Mittelverwendungs- und aufbringungsgruppen (1. und 2. Ebene)	VA 2026	VA 2025	RA 2024
311	Einzahlungen aus operativer Verwaltungstätigkeit	724.300,00	726.100,00	701.322,29
3111	Einzahlungen aus eigenen Abgaben			-146,29
3112	Einzahlungen aus Ertragsanteilen			
3113	Einzahlungen aus Gebühren	691.600,00	677.100,00	651.640,86
3114	Einzahlungen aus Leistungen			
3115	Einzahlungen aus Besitz und wirtschaftlicher Tätigkeit	21.500,00	28.900,00	24.418,09
3116	Einzahlungen aus Veräußerung von geringwertigen Wirtschaftsgütern (GWG) und sonstige Einzahlungen	11.200,00	20.100,00	25.409,63
312	Einzahlungen aus Transfers	8.600,00	5.900,00	34.612,50
3121	Transferzahlungen von Trägern des öffentlichen Rechts	8.600,00	5.900,00	34.612,50
3122	Transferzahlungen von Beteiligungen			
3123	Transferzahlungen von Unternehmen (inkl. Finanzunternehmen)			
3124	Transferzahlungen von Haushalten und Organisationen ohne Erwerbscharakter			
3125	Transferzahlungen vom Ausland			
3126	Investitions- und Tilgungszuschüsse zwischen Unternehmungen und Betrieben der Gebietskörperschaft und der Gebietskörperschaft			
313	Einzahlungen aus Finanzerträgen	0,00	0,00	0,00
3131	Einzahlungen aus Zinserträgen			
3132	Einzahlungen aus Zinsen aus derivativen Finanzinstrumenten mit und ohne Grundgeschäft			
3133	Einzahlungen aus Gewinnentnahmen von marktbestimmten Betrieben			
3134	Sonstige Einzahlungen aus Finanzerträgen			
3135	Einzahlungen aus Dividenden/Gewinnausschüttungen			
31	Summe Einzahlungen operative Gebarung	732.900,00	732.000,00	735.934,79
321	Auszahlungen aus Personalaufwand	98.200,00	118.200,00	111.921,17
3211	Auszahlungen für Personalaufwand (Bezüge, Nebengebühren, und Mehrleistungsvergütungen)	79.900,00	96.500,00	91.560,55
3212	Auszahlungen für gesetzliche und freiwillige Sozialaufwendungen	18.300,00	21.700,00	20.360,62
3213	Auszahlungen aus sonstigem Personalaufwand			
322	Auszahlungen aus Sachaufwand	338.600,00	333.100,00	339.776,33
3221	Auszahlungen für Gebrauchs- und Verbrauchsgüter, Handelswaren	39.000,00	38.600,00	39.805,49
3222	Auszahlungen für Verwaltungs- und Betriebsaufwand	28.100,00	24.200,00	29.831,84
3223	Auszahlungen für Leasing- und Mietaufwand			
3224	Auszahlungen für Instandhaltung	167.000,00	172.500,00	218.973,19
3225	Sonstige Auszahlungen aus Sachaufwand	104.500,00	97.800,00	51.165,81
3226	Auszahlungen aus der Inanspruchnahme von Haftungen			
323	Auszahlungen aus Transfers	252.000,00	278.700,00	272.956,30
3231	Transferzahlungen an Träger des öffentlichen Rechts	231.500,00	278.700,00	243.722,30

Dienstleistungen (Gruppe 8)

MVAG	Mittelverwendungs- und aufbringungsgruppen (1. und 2. Ebene)	VA 2026	VA 2025	RA 2024
3232	Transferzahlungen an Beteiligungen			
3233	Transferzahlungen an Unternehmen (inkl. Finanzunternehmen)			29.234,00
3234	Transferzahlungen an Haushalte und Organisationen ohne Erwerbscharakter	20.500,00		
3235	Transferzahlungen an das Ausland			
3236	Investitions- und Tilgungszuschüsse zwischen Unternehmungen und Betrieben der Gebietskörperschaft und der Gebietskörperschaft			
324	Auszahlungen aus Finanzaufwand	12.400,00	18.300,00	8.237,27
3241	Auszahlungen für Zinsen	12.400,00	18.300,00	8.237,27
3242	Auszahlungen für Zinsen aus derivativen Finanzinstrumenten mit und ohne Grundgeschäft			
3243	Auszahlungen aus Gewinnentnahmen von marktbestimmten Betrieben			
3244	Sonstige Auszahlungen aus Finanzaufwendungen			
32	Summe Auszahlungen operative Gebarung	701.200,00	748.300,00	732.891,07
SA1	Saldo (1) Geldfluss aus der operativen Gebarung (31 – 32)	31.700,00	-16.300,00	3.043,72
331	Einzahlungen aus der Investitionstätigkeit	96.000,00	100.000,00	90.748,00
3311	Einzahlungen aus der Veräußerung von immateriellem Vermögen			
3312	Einzahlungen aus der Veräußerung von Grundstücken und Grundstückeinrichtungen	96.000,00	100.000,00	14.748,00
3313	Einzahlungen aus der Veräußerung von Gebäuden und Bauten			70.000,00
3314	Einzahlungen aus der Veräußerung von technischen Anlagen, Fahrzeugen und Maschinen			6.000,00
3315	Einzahlungen aus der Veräußerung von Amts-, Betriebs- und Geschäftsausstattung			
3316	Einzahlungen aus der Veräußerung von Kulturgütern			
3317	Einzahlungen aus der Veräußerung von Beteiligungen			
3318	Einzahlungen aus der Veräußerung von kofinanzierten Schutzbauten			
332	Einzahlungen aus der Rückzahlung von Darlehen sowie gewährten Vorschüssen	0,00	0,00	0,00
3321	Einzahlungen aus Darlehen an Träger des öffentlichen Rechts			
3322	Einzahlungen aus Darlehen an Beteiligungen			
3323	Einzahlungen aus Darlehen an Unternehmen und Haushalte			
3325	Einzahlungen aus Vorschüssen und Anzahlungen			
333	Einzahlungen aus Kapitaltransfers	50.000,00	23.000,00	24.086,80
3331	Kapitaltransferzahlungen von Trägern des öffentlichen Rechts			
3332	Kapitaltransferzahlungen von Beteiligungen			
3333	Kapitaltransferzahlungen von Unternehmen			
3334	Kapitaltransferzahlungen von Haushalten und Organisationen ohne Erwerbscharakter	50.000,00	23.000,00	24.086,80
3335	Kapitaltransferzahlungen vom Ausland			
33	Summe Einzahlungen investive Gebarung	146.000,00	123.000,00	114.834,80

Dienstleistungen (Gruppe 8)

MVAG	Mittelverwendungs- und aufbringungsgruppen (1. und 2. Ebene)	VA 2026	VA 2025	RA 2024
341	Auszahlungen aus der Investitionstätigkeit	129.100,00	108.700,00	431.019,33
3411	Auszahlungen für den Erwerb von immateriellem Vermögen	97.900,00	90.000,00	79.722,56
3412	Auszahlungen für den Erwerb von Grundstücken und Grundstückseinrichtungen	20.000,00	5.000,00	106.882,28
3413	Auszahlungen für den Erwerb von Gebäuden und Bauten			208.429,59
3414	Auszahlungen für den Erwerb von technischen Anlagen, Fahrzeugen und Maschinen	10.000,00	12.500,00	18.114,70
3415	Auszahlungen für den Erwerb von Amts-, Betriebs- und Geschäftsausstattung	1.200,00	1.200,00	17.870,20
3416	Auszahlungen für den Erwerb von Kulturgütern			
3417	Auszahlungen für den Erwerb von Beteiligungen			
3418	Auszahlungen für den Erwerb von kofinanzierten Schutzbauten			
342	Auszahlungen aus der Gewährung von Darlehen sowie gewährten Vorschüssen	0,00	0,00	0,00
3421	Auszahlungen von Darlehen an Träger des öffentlichen Rechts			
3422	Auszahlungen von Darlehen an Beteiligungen			
3423	Auszahlungen von Darlehen an Unternehmen und Haushalte			
3425	Auszahlungen von Vorschüssen und Anzahlungen			
343	Auszahlungen aus Kapitaltransfers	0,00	0,00	0,00
3431	Kapitaltransferzahlungen an Träger des öffentlichen Rechts			
3432	Kapitaltransferzahlungen an Beteiligungen			
3433	Kapitaltransferzahlungen an Unternehmen (Finanzunternehmen)			
3434	Kapitaltransferzahlungen an Haushalte und Organisationen ohne Erwerbscharakter			
3435	Kapitaltransferzahlungen an das Ausland			
34	Summe Auszahlungen investive Gebarung	129.100,00	108.700,00	431.019,33
SA2	Saldo (2) Geldfluss aus der investiven Gebarung (33 – 34)	16.900,00	14.300,00	-316.184,53
SA3	Saldo (3) Nettofinanzierungssaldo (Saldo 1 + Saldo 2)	48.600,00	-2.000,00	-313.140,81
351	Einzahlungen aus der Aufnahme von Finanzschulden	0,00	0,00	0,00
3511	Einzahlungen aus empfangenen Darlehen von öffentlichen Körperschaften und Rechtsträgern			
3512	Einzahlungen aus empfangenen Darlehen von Beteiligungen			
3513	Einzahlungen aus empfangenen Darlehen von Unternehmen und privaten Haushalten			
3514	Einzahlungen aus Finanzschulden (Finanzunternehmen)			
3515	Einzahlungen aus Aufnahmen von Leasingverbindlichkeiten			
353	Einzahlungen infolge eines Kapitaltausches bei derivativen Finanzinstrumenten mit Grundgeschäft	0,00	0,00	0,00
3530	Einzahlungen infolge eines Kapitaltausches bei derivativen Finanzinstrumenten mit Grundgeschäft			
355	Einzahlungen aus dem Abgang von Finanzinstrumenten	0,00	0,00	0,00

Dienstleistungen (Gruppe 8)

MVAG	Mittelverwendungs- und aufbringungsgruppen (1. und 2. Ebene)	VA 2026	VA 2025	RA 2024
3550	Einzahlungen aus dem Abgang von Finanzinstrumenten			
35	Summe Einzahlungen aus der Finanzierungstätigkeit	0,00	0,00	0,00
361	Auszahlungen aus der Tilgung von Finanzschulden	44.600,00	39.200,00	26.999,61
3611	Auszahlungen aus empfangenen Darlehen von öffentlichen Körperschaften und Rechtsträgern	14.600,00	14.300,00	14.035,55
3612	Auszahlungen aus empfangenen Darlehen von Beteiligungen			
3613	Auszahlungen aus empfangenen Darlehen von Unternehmen und privaten Haushalten			
3614	Auszahlungen aus Finanzschulden	30.000,00	24.900,00	12.964,06
3615	Auszahlungen aus Rückzahlungen von Leasingverbindlichkeiten			
363	Auszahlungen infolge eines Kapitaltausches bei derivativen Finanzinstrumenten mit Grundgeschäft	0,00	0,00	0,00
3630	Auszahlungen infolge eines Kapitaltausches bei derivativen Finanzinstrumenten mit Grundgeschäft			
365	Auszahlungen für den Erwerb von Finanzinstrumenten	0,00	0,00	0,00
3650	Auszahlungen für den Erwerb von Finanzinstrumenten			
36	Summe Auszahlungen aus der Finanzierungstätigkeit	44.600,00	39.200,00	26.999,61
SA4	Saldo (4) Geldfluss aus der Finanzierungstätigkeit (35 – 36)	-44.600,00	-39.200,00	-26.999,61
SA5	Saldo (5) Geldfluss aus der voranschlagswirksamen Gebarung (Saldo 3 + Saldo 4)	4.000,00	-41.200,00	-340.140,42

Finanzwirtschaft (Gruppe 9)

MVAG	Mittelverwendungs- und aufbringungsgruppen (1. und 2. Ebene)	VA 2026	VA 2025	RA 2024
311	Einzahlungen aus operativer Verwaltungstätigkeit	2.251.000,00	2.188.200,00	2.173.570,36
3111	Einzahlungen aus eigenen Abgaben	433.700,00	421.300,00	378.476,36
3112	Einzahlungen aus Ertragsanteilen	1.804.000,00	1.754.000,00	1.780.271,85
3113	Einzahlungen aus Gebühren			
3114	Einzahlungen aus Leistungen	300,00	300,00	2.262,77
3115	Einzahlungen aus Besitz und wirtschaftlicher Tätigkeit			
3116	Einzahlungen aus Veräußerung von geringwertigen Wirtschaftsgütern (GWG) und sonstige Einzahlungen	13.000,00	12.600,00	12.559,38
312	Einzahlungen aus Transfers	317.500,00	456.900,00	299.118,01
3121	Transferzahlungen von Trägern des öffentlichen Rechts	317.500,00	456.900,00	299.118,01
3122	Transferzahlungen von Beteiligungen			
3123	Transferzahlungen von Unternehmen (inkl. Finanzunternehmen)			
3124	Transferzahlungen von Haushalten und Organisationen ohne Erwerbscharakter			
3125	Transferzahlungen vom Ausland			
3126	Investitions- und Tilgungszuschüsse zwischen Unternehmungen und Betrieben der Gebietskörperschaft und der Gebietskörperschaft			
313	Einzahlungen aus Finanzerträgen	100,00	100,00	56,09
3131	Einzahlungen aus Zinserträgen	100,00	100,00	56,09
3132	Einzahlungen aus Zinsen aus derivativen Finanzinstrumenten mit und ohne Grundgeschäft			
3133	Einzahlungen aus Gewinnentnahmen von marktbestimmten Betrieben			
3134	Sonstige Einzahlungen aus Finanzerträgen			
3135	Einzahlungen aus Dividenden/Gewinnausschüttungen			
31	Summe Einzahlungen operative Gebarung	2.568.600,00	2.645.200,00	2.472.744,46
321	Auszahlungen aus Personalaufwand	0,00	0,00	0,00
3211	Auszahlungen für Personalaufwand (Bezüge, Nebengebühren, und Mehrleistungsvergütungen)			
3212	Auszahlungen für gesetzliche und freiwillige Sozialaufwendungen			
3213	Auszahlungen aus sonstigem Personalaufwand			
322	Auszahlungen aus Sachaufwand	7.000,00	7.900,00	7.593,23
3221	Auszahlungen für Gebrauchs- und Verbrauchsgüter, Handelswaren			
3222	Auszahlungen für Verwaltungs- und Betriebsaufwand	1.500,00	2.800,00	3.062,50
3223	Auszahlungen für Leasing- und Mietaufwand			
3224	Auszahlungen für Instandhaltung			
3225	Sonstige Auszahlungen aus Sachaufwand	5.500,00	5.100,00	4.530,73
3226	Auszahlungen aus der Inanspruchnahme von Haftungen			
323	Auszahlungen aus Transfers	0,00	0,00	0,00
3231	Transferzahlungen an Träger des öffentlichen Rechts			

Finanzwirtschaft (Gruppe 9)

MVAG	Mittelverwendungs- und aufbringungsgruppen (1. und 2. Ebene)	VA 2026	VA 2025	RA 2024
3232	Transferzahlungen an Beteiligungen			
3233	Transferzahlungen an Unternehmen (inkl. Finanzunternehmen)			
3234	Transferzahlungen an Haushalte und Organisationen ohne Erwerbscharakter			
3235	Transferzahlungen an das Ausland			
3236	Investitions- und Tilgungszuschüsse zwischen Unternehmungen und Betrieben der Gebietskörperschaft und der Gebietskörperschaft			
324	Auszahlungen aus Finanzaufwand	6.500,00	3.500,00	3.482,44
3241	Auszahlungen für Zinsen	3.000,00	900,00	341,85
3242	Auszahlungen für Zinsen aus derivativen Finanzinstrumenten mit und ohne Grundgeschäft			
3243	Auszahlungen aus Gewinnentnahmen von marktbestimmten Betrieben			
3244	Sonstige Auszahlungen aus Finanzaufwendungen	3.500,00	2.600,00	3.140,59
32	Summe Auszahlungen operative Gebarung	13.500,00	11.400,00	11.075,67
SA1	Saldo (1) Geldfluss aus der operativen Gebarung (31 – 32)	2.555.100,00	2.633.800,00	2.461.668,79
331	Einzahlungen aus der Investitionstätigkeit	0,00	0,00	0,00
3311	Einzahlungen aus der Veräußerung von immateriellem Vermögen			
3312	Einzahlungen aus der Veräußerung von Grundstücken und Grundstückeinrichtungen			
3313	Einzahlungen aus der Veräußerung von Gebäuden und Bauten			
3314	Einzahlungen aus der Veräußerung von technischen Anlagen, Fahrzeugen und Maschinen			
3315	Einzahlungen aus der Veräußerung von Amts-, Betriebs- und Geschäftsausstattung			
3316	Einzahlungen aus der Veräußerung von Kulturgütern			
3317	Einzahlungen aus der Veräußerung von Beteiligungen			
3318	Einzahlungen aus der Veräußerung von kofinanzierten Schutzbauten			
332	Einzahlungen aus der Rückzahlung von Darlehen sowie gewährten Vorschüssen	0,00	0,00	0,00
3321	Einzahlungen aus Darlehen an Träger des öffentlichen Rechts			
3322	Einzahlungen aus Darlehen an Beteiligungen			
3323	Einzahlungen aus Darlehen an Unternehmen und Haushalte			
3325	Einzahlungen aus Vorschüssen und Anzahlungen			
333	Einzahlungen aus Kapitaltransfers	0,00	0,00	0,00
3331	Kapitaltransferzahlungen von Trägern des öffentlichen Rechts			
3332	Kapitaltransferzahlungen von Beteiligungen			
3333	Kapitaltransferzahlungen von Unternehmen			
3334	Kapitaltransferzahlungen von Haushalten und Organisationen ohne Erwerbscharakter			
3335	Kapitaltransferzahlungen vom Ausland			
33	Summe Einzahlungen investive Gebarung	0,00	0,00	0,00

Finanzwirtschaft (Gruppe 9)

MVAG	Mittelverwendungs- und aufbringungsgruppen (1. und 2. Ebene)	VA 2026	VA 2025	RA 2024
341	Auszahlungen aus der Investitionstätigkeit	0,00	0,00	0,00
3411	Auszahlungen für den Erwerb von immateriellem Vermögen			
3412	Auszahlungen für den Erwerb von Grundstücken und Grundstückseinrichtungen			
3413	Auszahlungen für den Erwerb von Gebäuden und Bauten			
3414	Auszahlungen für den Erwerb von technischen Anlagen, Fahrzeugen und Maschinen			
3415	Auszahlungen für den Erwerb von Amts-, Betriebs- und Geschäftsausstattung			
3416	Auszahlungen für den Erwerb von Kulturgütern			
3417	Auszahlungen für den Erwerb von Beteiligungen			
3418	Auszahlungen für den Erwerb von kofinanzierten Schutzbauten			
342	Auszahlungen aus der Gewährung von Darlehen sowie gewährten Vorschüssen	0,00	0,00	0,00
3421	Auszahlungen von Darlehen an Träger des öffentlichen Rechts			
3422	Auszahlungen von Darlehen an Beteiligungen			
3423	Auszahlungen von Darlehen an Unternehmen und Haushalte			
3425	Auszahlungen von Vorschüssen und Anzahlungen			
343	Auszahlungen aus Kapitaltransfers	0,00	0,00	0,00
3431	Kapitaltransferzahlungen an Träger des öffentlichen Rechts			
3432	Kapitaltransferzahlungen an Beteiligungen			
3433	Kapitaltransferzahlungen an Unternehmen (Finanzunternehmen)			
3434	Kapitaltransferzahlungen an Haushalte und Organisationen ohne Erwerbscharakter			
3435	Kapitaltransferzahlungen an das Ausland			
34	Summe Auszahlungen investive Gebarung	0,00	0,00	0,00
SA2	Saldo (2) Geldfluss aus der investiven Gebarung (33 – 34)	0,00	0,00	0,00
SA3	Saldo (3) Nettofinanzierungssaldo (Saldo 1 + Saldo 2)	2.555.100,00	2.633.800,00	2.461.668,79
351	Einzahlungen aus der Aufnahme von Finanzschulden	0,00	0,00	0,00
3511	Einzahlungen aus empfangenen Darlehen von öffentlichen Körperschaften und Rechtsträgern			
3512	Einzahlungen aus empfangenen Darlehen von Beteiligungen			
3513	Einzahlungen aus empfangenen Darlehen von Unternehmen und privaten Haushalten			
3514	Einzahlungen aus Finanzschulden (Finanzunternehmen)			
3515	Einzahlungen aus Aufnahmen von Leasingverbindlichkeiten			
353	Einzahlungen infolge eines Kapitaltausches bei derivativen Finanzinstrumenten mit Grundgeschäft	0,00	0,00	0,00
3530	Einzahlungen infolge eines Kapitaltausches bei derivativen Finanzinstrumenten mit Grundgeschäft			
355	Einzahlungen aus dem Abgang von Finanzinstrumenten	0,00	0,00	0,00

Finanzwirtschaft (Gruppe 9)

MVAG	Mittelverwendungs- und aufbringungsgruppen (1. und 2. Ebene)	VA 2026	VA 2025	RA 2024
3550	Einzahlungen aus dem Abgang von Finanzinstrumenten			
35	Summe Einzahlungen aus der Finanzierungstätigkeit	0,00	0,00	0,00
361	Auszahlungen aus der Tilgung von Finanzschulden	0,00	0,00	0,00
3611	Auszahlungen aus empfangenen Darlehen von öffentlichen Körperschaften und Rechtsträgern			
3612	Auszahlungen aus empfangenen Darlehen von Beteiligungen			
3613	Auszahlungen aus empfangenen Darlehen von Unternehmen und privaten Haushalten			
3614	Auszahlungen aus Finanzschulden			
3615	Auszahlungen aus Rückzahlungen von Leasingverbindlichkeiten			
363	Auszahlungen infolge eines Kapitaltausches bei derivativen Finanzinstrumenten mit Grundgeschäft	0,00	0,00	0,00
3630	Auszahlungen infolge eines Kapitaltausches bei derivativen Finanzinstrumenten mit Grundgeschäft			
365	Auszahlungen für den Erwerb von Finanzinstrumenten	0,00	0,00	0,00
3650	Auszahlungen für den Erwerb von Finanzinstrumenten			
36	Summe Auszahlungen aus der Finanzierungstätigkeit	0,00	0,00	0,00
SA4	Saldo (4) Geldfluss aus der Finanzierungstätigkeit (35 – 36)	0,00	0,00	0,00
SA5	Saldo (5) Geldfluss aus der voranschlagswirksamen Gebarung (Saldo 3 + Saldo 4)	2.555.100,00	2.633.800,00	2.461.668,79

Ergebnis- und Finanzierungsvoranschlag Detailnachweis

	MVAG	VC	QU	Ergebnisvoranschlag			Finanzierungsvoranschlag		
				EH	FH	VA 2026	VA 2025	RA 2024	VA 2026
0 Vertretungskörper und allgemeine Verwaltung									
00	Gewählte Gemeindeorgane								
000	Gewählte Gemeindeorgane								
000000	Gewählte Gemeindeorgane								
Operative Gebarung									
SU 21 / 31	Summe Erträge / Einzahlungen operative Gebarung			0,00	0,00	0,00	0,00	0,00	0,00
1/000000-569000	Fahrtkostenpauschale Bgm.	2211	3211	20	2.400,00	2.400,00	2.400,00	2.400,00	2.400,00
1/000000-582000	GEMEINDERAT - DGB zur KV	2212	3212	20	11.900,00	11.900,00	11.240,92	11.900,00	11.240,92
1/000000-670000	GEMEINDERAT - Versicherungen	2222	3222	24	600,00	600,00	536,94	600,00	536,94
1/000000-721000	GEMEINDERAT-Bezüge d. Organe	2225	3225	22	142.900,00	142.900,00	136.303,68	142.900,00	136.303,68
1/000000-724000	Reisegebühren	2225	3225	24	200,00	100,00	70,56	200,00	70,56
1/000000-760000	Pension Altbürgermeister	2234	3234	21	17.700,00	17.400,00	16.504,92	17.700,00	16.504,92
SU 22 / 32	Summe Aufwendungen / Auszahlungen operative Gebarung				175.700,00	175.300,00	167.057,02	175.700,00	175.300,00
SA 0 / SA 1	(0) Nettoergebnis (21 - 22) / (1) Geldfluss operative Gebarung (31 - 32)				-175.700,00	-175.300,00	-167.057,02	-175.700,00	-175.300,00
SA01	Saldo (01) Haushaltsrücklagen (230 - 240)				0,00	0,00	0,00	0,00	0,00
SA00	Saldo (00) Nettoergebnis nach Haushaltsrücklagen (Saldo 0 + Saldo 01)				-175.700,00	-175.300,00	-167.057,02		
Investive Gebarung									
SU 33	Summe Einzahlungen investive Gebarung						0,00	0,00	0,00
SU 34	Summe Auszahlungen investive Gebarung						0,00	0,00	0,00
SA2	Saldo (2) Geldfluss aus der Investiven Gebarung (33 - 34)						0,00	0,00	0,00
SA3	Saldo (3) Nettofinanzierungssaldo (Saldo 1 + Saldo 2)						-175.700,00	-175.300,00	-167.057,02
Finanzierungstätigkeit									
SU 35	Summe Einzahlungen aus der Finanzierungstätigkeit						0,00	0,00	0,00
SU 36	Summe Auszahlungen aus der Finanzierungstätigkeit						0,00	0,00	0,00
SA4	Saldo (4) Geldfluss aus der Finanzierungstätigkeit (35 - 36)						0,00	0,00	0,00
SA5	Saldo (5) Geldfluss aus der voranschlagswirksamen Gebarung (Saldo 3 + Saldo 4)						-175.700,00	-175.300,00	-167.057,02
01	Hauptverwaltung								
010	Zentralamt								
010000	Zentralamt								
Operative Gebarung									
2/010000+810000	Erträge aus Dienstleistungen	2114	3114	13	1.500,00	2.300,00	2.465,00	1.500,00	2.300,00
2/010000+811000	GEMEINDEAMT-Miete Bestattung/Musikschulverband	2115	3115	14	8.500,00	7.500,00	7.441,20	8.500,00	7.441,20
2/010000+829000	ABFERTIGUNGSVERS. - Einnahmen	2116	3116	18		38.400,00	7.111,11		38.400,00
2/010000+829100	Amtsgebäude - Versicherungsersatz	2116	3116				7.060,00		7.060,00

		MVAG		VC QU	Ergebnisvoranschlag			Finanzierungsvoranschlag		
		EH	FH		VA 2026	VA 2025	RA 2024	VA 2026	VA 2025	RA 2024
2/010000+860000	BEZÜGE - Förderung durch AMS/Bund	2121	3121	15		10.600,00	16.609,01		10.600,00	16.609,01
SU 21 / 31	Summe Erträge / Einzahlungen operative Gebarung				10.000,00	58.800,00	40.686,32	10.000,00	58.800,00	33.635,21
1/010000-400000	GEMEINDEAMT-Diverse Materialien	2221	3221	23	1.000,00	1.000,00	428,03	1.000,00	1.000,00	428,03
1/010000-454000	GEMEINDEAMT - Reinigungsmittel	2221	3221	23	800,00	800,00		800,00	800,00	
1/010000-456000	GEMEINDEAMT - Büromaterial	2221	3221	23	4.300,00	4.100,00	4.686,77	4.300,00	4.100,00	4.686,77
1/010000-457000	GEMEINDEA.- Gesetzbl./Zeitschr./Druckwerke	2221	3221	23	3.000,00	2.000,00	2.378,98	3.000,00	2.000,00	2.378,98
1/010000-510000	GEMEINDEAMT - Bezüge VB I	2211	3211	20	267.500,00	254.300,00	242.200,34	267.500,00	254.300,00	242.200,34
1/010000-511000	GEMEINDEAMT - Bezüge VB II	2211	3211	20	138.400,00	225.800,00	208.981,56	138.400,00	225.800,00	208.981,56
1/010000-523000	GEMEINDEAMT-Arb.n.ganzj.besch.	2211	3211	20	5.200,00	27.900,00	26.548,32	5.200,00	27.900,00	26.548,32
1/010000-565000	Mehrleistungsvergütungen	2211	3211				190,15			190,15
1/010000-580000	GEMEINDEAMT-Ausgleichsf. DGB	2212	3212	20	12.400,00	16.900,00	17.076,17	12.400,00	16.900,00	17.076,17
1/010000-582000	GEMEINDEAMT - DGB zur SV	2212	3212	20	74.800,00	95.000,00	87.810,35	74.800,00	95.000,00	87.810,35
1/010000-582100	Beiträge zur Abfertigungskassa (MV)	2212	3212	20	3.600,00	4.800,00	4.388,39	3.600,00	4.800,00	4.388,39
1/010000-591000	Dotierung von Rückstellungen für Abfertigungen	2214				4.100,00				
1/010000-592000	Dotierung von Rückstellungen für Jubiläumszuwendungen	2214			5.200,00	4.500,00	8.404,27			
1/010000-600000	GEMEINDEAMT- Strom	2222	3222	24	800,00	1.200,00	875,31	800,00	1.200,00	875,31
1/010000-600100	GEMEINDEAMT - Beheizung (Gas)	2222	3222	24	5.600,00	4.800,00	2.420,22	5.600,00	4.800,00	2.420,22
1/010000-614000	GEMEINDEAMT - Instandhaltung Gebäude	2224	3224	24	30.000,00	28.000,00	1.647,51	30.000,00	28.000,00	1.647,51
1/010000-618000	GEMEINDEA.-Instandhaltung Einrichtungen	2224	3224	24	11.500,00	9.000,00	8.954,92	11.500,00	9.000,00	8.954,92
1/010000-630000	GEMEINDEAMT - Portogebühren	2222	3222	24	5.500,00	7.500,00	7.960,80	5.500,00	7.500,00	7.960,80
1/010000-631000	GEMEINDEAMT - Telefongebühren	2222	3222	24	2.900,00	2.900,00	2.703,62	2.900,00	2.900,00	2.703,62
1/010000-670000	GEMEINDEAMT - Versicherungen	2222	3222	24	11.600,00	9.000,00	14.488,78	11.600,00	9.000,00	14.488,78
1/010000-670100	ABFERTIGUNGSVERSICH. - Beitr.	2222	3222	24	4.100,00	4.000,00	6.506,74	4.100,00	4.000,00	6.506,74
1/010000-680000	Planmäßige Abschreibung	2226			18.800,00	19.000,00	19.043,57			
1/010000-710100	Kraftfahrzeugsteuer	2225	3225	24	400,00	400,00	369,20	400,00	400,00	369,20
1/010000-711000	GEMEINDEAMT-Öffentl. Gebühren	2225	3225	24	1.500,00	1.500,00	1.565,33	1.500,00	1.500,00	1.565,33
1/010000-724000	GEMEINDEAMT - Reisegebühren+Diäten	2225	3225	24	200,00	800,00	784,78	200,00	800,00	784,78
1/010000-728000	EDV-Leistungen/Nutzungsgebühren	2225	3225	24	10.900,00	11.000,00	10.778,85	10.900,00	11.000,00	10.778,85
1/010000-728001	GEMEINDEAMT-Kehrggebühren	2225	3225	24	100,00	100,00	71,36	100,00	100,00	71,36
1/010000-728100	Personalkostenersätze	2225	3225	24	14.000,00	9.700,00	9.709,38	14.000,00	9.700,00	9.709,38
1/010000-757000	SCHULUNGSBEITR. - Bed.+Organe	2234	3234	27	9.500,00	9.000,00	11.249,81	9.500,00	9.000,00	11.249,81
SU 22 / 32	Summe Aufwendungen / Auszahlungen operative Gebarung				643.600,00	759.100,00	702.223,51	619.600,00	731.500,00	674.775,67
SA 0 / SA 1	(0) Nettoergebnis (21 - 22) / (1) Geldfluss operative Gebarung (31 - 32)				-633.600,00	-700.300,00	-661.537,19	-609.600,00	-672.700,00	-641.140,46
SA01	Saldo (01) Haushaltsrücklagen (230 - 240)				0,00	0,00	0,00	0,00	0,00	0,00
SA00	Saldo (00) Nettoergebnis nach Haushaltsrücklagen (Saldo 0 + Saldo 01)				-633.600,00	-700.300,00	-661.537,19			

	MVAG	VC QU	Ergebnisvoranschlag			Finanzierungsvoranschlag					
			EH	FH	VA 2026	VA 2025	RA 2024	VA 2026	VA 2025	RA 2024	
Investive Gebarung											
SU 33			Summe Einzahlungen investive Gebarung					0,00	0,00	0,00	
SU 34			Summe Auszahlungen investive Gebarung					0,00	0,00	0,00	
SA2			Saldo (2) Geldfluss aus der Investiven Gebarung (33 – 34)					0,00	0,00	0,00	
SA3			Saldo (3) Nettofinanzierungssaldo (Saldo 1 + Saldo 2)					-609.600,00	-672.700,00	-641.140,46	
Finanzierungstätigkeit											
SU 35			Summe Einzahlungen aus der Finanzierungstätigkeit					0,00	0,00	0,00	
SU 36			Summe Auszahlungen aus der Finanzierungstätigkeit					0,00	0,00	0,00	
SA4			Saldo (4) Geldfluss aus der Finanzierungstätigkeit (35 – 36)					0,00	0,00	0,00	
SA5			Saldo (5) Geldfluss aus der voranschlagswirksamen Gebarung (Saldo 3 + Saldo 4)					-609.600,00	-672.700,00	-641.140,46	
019			Repräsentation								
019000			Repräsentationen								
Operative Gebarung											
SU 21 / 31			Summe Erträge / Einzahlungen operative Gebarung			0,00	0,00	0,00	0,00	0,00	
1/019000-723000			REPRÄSENTATIONSAUSLAGEN	2225 3225 24	5.000,00	8.000,00	4.638,06	5.000,00	8.000,00	4.638,06	
SU 22 / 32			Summe Aufwendungen / Auszahlungen operative Gebarung			5.000,00	8.000,00	4.638,06	5.000,00	8.000,00	4.638,06
SA 0 / SA 1			(0) Nettoergebnis (21 - 22) / (1) Geldfluss operative Gebarung (31 – 32)			-5.000,00	-8.000,00	-4.638,06	-5.000,00	-8.000,00	-4.638,06
SA01			Saldo (01) Haushaltsrücklagen (230 - 240)			0,00	0,00	0,00	0,00	0,00	0,00
SA00			Saldo (00) Nettoergebnis nach Haushaltsrücklagen (Saldo 0 + Saldo 01)			-5.000,00	-8.000,00	-4.638,06			
Investive Gebarung											
SU 33			Summe Einzahlungen investive Gebarung					0,00	0,00	0,00	
SU 34			Summe Auszahlungen investive Gebarung					0,00	0,00	0,00	
SA2			Saldo (2) Geldfluss aus der Investiven Gebarung (33 – 34)					0,00	0,00	0,00	
SA3			Saldo (3) Nettofinanzierungssaldo (Saldo 1 + Saldo 2)					-5.000,00	-8.000,00	-4.638,06	
Finanzierungstätigkeit											
SU 35			Summe Einzahlungen aus der Finanzierungstätigkeit					0,00	0,00	0,00	
SU 36			Summe Auszahlungen aus der Finanzierungstätigkeit					0,00	0,00	0,00	
SA4			Saldo (4) Geldfluss aus der Finanzierungstätigkeit (35 – 36)					0,00	0,00	0,00	
SA5			Saldo (5) Geldfluss aus der voranschlagswirksamen Gebarung (Saldo 3 + Saldo 4)					-5.000,00	-8.000,00	-4.638,06	

		MVAG VC QU			Ergebnisvoranschlag			Finanzierungsvoranschlag		
		EH	FH		VA 2026	VA 2025	RA 2024	VA 2026	VA 2025	RA 2024
02	Hauptverwaltung									
021	Statistisches Amt									
021000	Statistisches Amt									
Operative Gebarung										
2/021000+816000	ERSATZ f. Wahlen/Evidenz/Stat.	2114	3114	13	200,00	200,00	218,82	200,00	200,00	218,82
SU 21 / 31	Summe Erträge / Einzahlungen operative Gebarung				200,00	200,00	218,82	200,00	200,00	218,82
SU 22 / 32	Summe Aufwendungen / Auszahlungen operative Gebarung				0,00	0,00	0,00	0,00	0,00	0,00
SA 0 / SA 1	(0) Nettoergebnis (21 - 22) / (1) Geldfluss operative Gebarung (31 - 32)				200,00	200,00	218,82	200,00	200,00	218,82
SA01	Saldo (01) Haushaltsrücklagen (230 - 240)				0,00	0,00	0,00	0,00	0,00	0,00
SA00	Saldo (00) Nettoergebnis nach Haushaltsrücklagen (Saldo 0 + Saldo 01)				200,00	200,00	218,82			
Investive Gebarung										
SU 33	Summe Einzahlungen investive Gebarung							0,00	0,00	0,00
SU 34	Summe Auszahlungen investive Gebarung							0,00	0,00	0,00
SA2	Saldo (2) Geldfluss aus der Investiven Gebarung (33 - 34)							0,00	0,00	0,00
SA3	Saldo (3) Nettofinanzierungssaldo (Saldo 1 + Saldo 2)							200,00	200,00	218,82
Finanzierungstätigkeit										
SU 35	Summe Einzahlungen aus der Finanzierungstätigkeit							0,00	0,00	0,00
SU 36	Summe Auszahlungen aus der Finanzierungstätigkeit							0,00	0,00	0,00
SA4	Saldo (4) Geldfluss aus der Finanzierungstätigkeit (35 - 36)							0,00	0,00	0,00
SA5	Saldo (5) Geldfluss aus der voranschlagswirksamen Gebarung (Saldo 3 + Saldo 4)							200,00	200,00	218,82
022	Standesamt									
022000	Standesamt									
Operative Gebarung										
SU 21 / 31	Summe Erträge / Einzahlungen operative Gebarung				0,00	0,00	0,00	0,00	0,00	0,00
1/022000-752000	Standesamts-/u. Staatsb.-verband	2231	3231	26	14.800,00	14.100,00	12.882,61	14.800,00	14.100,00	12.882,61
SU 22 / 32	Summe Aufwendungen / Auszahlungen operative Gebarung				14.800,00	14.100,00	12.882,61	14.800,00	14.100,00	12.882,61
SA 0 / SA 1	(0) Nettoergebnis (21 - 22) / (1) Geldfluss operative Gebarung (31 - 32)				-14.800,00	-14.100,00	-12.882,61	-14.800,00	-14.100,00	-12.882,61
SA01	Saldo (01) Haushaltsrücklagen (230 - 240)				0,00	0,00	0,00	0,00	0,00	0,00
SA00	Saldo (00) Nettoergebnis nach Haushaltsrücklagen (Saldo 0 + Saldo 01)				-14.800,00	-14.100,00	-12.882,61			
Investive Gebarung										
SU 33	Summe Einzahlungen investive Gebarung							0,00	0,00	0,00
SU 34	Summe Auszahlungen investive Gebarung							0,00	0,00	0,00
SA2	Saldo (2) Geldfluss aus der Investiven Gebarung (33 - 34)							0,00	0,00	0,00
SA3	Saldo (3) Nettofinanzierungssaldo (Saldo 1 + Saldo 2)							-14.800,00	-14.100,00	-12.882,61

	MVAG	VC QU	Ergebnisvoranschlag			Finanzierungsvoranschlag					
			EH	FH	VA 2026	VA 2025	RA 2024	VA 2026	VA 2025	RA 2024	
Finanzierungstätigkeit											
SU 35			Summe Einzahlungen aus der Finanzierungstätigkeit					0,00	0,00	0,00	
SU 36			Summe Auszahlungen aus der Finanzierungstätigkeit					0,00	0,00	0,00	
SA4			Saldo (4) Geldfluss aus der Finanzierungstätigkeit (35 – 36)					0,00	0,00	0,00	
SA5			Saldo (5) Geldfluss aus der voranschlagswirksamen Gebarung (Saldo 3 + Saldo 4)					-14.800,00	-14.100,00	-12.882,61	
024	Wahlamt										
024000	Wahlamt										
Operative Gebarung											
2/024000+816000			2114	3114	13	2.200,00	2.200,00	3.216,76	2.200,00	2.200,00	3.216,76
SU 21 / 31			Summe Erträge / Einzahlungen operative Gebarung			2.200,00	2.200,00	3.216,76	2.200,00	2.200,00	3.216,76
1/024000-728000			2225	3225			1.400,00	2.640,00		1.400,00	2.640,00
SU 22 / 32			Summe Aufwendungen / Auszahlungen operative Gebarung			0,00	1.400,00	2.640,00	0,00	1.400,00	2.640,00
SA 0 / SA 1			(0) Nettoergebnis (21 - 22) / (1) Geldfluss operative Gebarung (31 – 32)			2.200,00	800,00	576,76	2.200,00	800,00	576,76
SA01			Saldo (01) Haushaltsrücklagen (230 - 240)			0,00	0,00	0,00	0,00	0,00	0,00
SA00			Saldo (00) Nettoergebnis nach Haushaltsrücklagen (Saldo 0 + Saldo 01)			2.200,00	800,00	576,76			
Investive Gebarung											
SU 33			Summe Einzahlungen investive Gebarung						0,00	0,00	0,00
SU 34			Summe Auszahlungen investive Gebarung						0,00	0,00	0,00
SA2			Saldo (2) Geldfluss aus der Investiven Gebarung (33 – 34)						0,00	0,00	0,00
SA3			Saldo (3) Nettofinanzierungssaldo (Saldo 1 + Saldo 2)						2.200,00	800,00	576,76
Finanzierungstätigkeit											
SU 35			Summe Einzahlungen aus der Finanzierungstätigkeit						0,00	0,00	0,00
SU 36			Summe Auszahlungen aus der Finanzierungstätigkeit						0,00	0,00	0,00
SA4			Saldo (4) Geldfluss aus der Finanzierungstätigkeit (35 – 36)						0,00	0,00	0,00
SA5			Saldo (5) Geldfluss aus der voranschlagswirksamen Gebarung (Saldo 3 + Saldo 4)						2.200,00	800,00	576,76
029	Amtsgebäude										
029000	Amtsgebäude										
Operative Gebarung											
SU 21 / 31			Summe Erträge / Einzahlungen operative Gebarung			0,00	0,00	0,00	0,00	0,00	0,00
1/029000-600000			2222	3222	24	1.600,00	900,00	890,59	1.600,00	900,00	890,59
1/029000-600100			2222	3222	24	3.300,00	1.900,00	1.105,21	3.300,00	1.900,00	1.105,21
1/029000-614000			2224	3224	24	1.000,00	1.000,00	1.371,79	1.000,00	1.000,00	1.371,79
1/029000-670000			2222	3222	24	1.400,00	1.100,00	1.036,32	1.400,00	1.100,00	1.036,32
1/029000-680000			2226			5.100,00	5.100,00	5.174,78			
1/029000-711000			2225	3225	24	1.000,00	1.000,00	887,21	1.000,00	1.000,00	887,21

		MVAG		VC QU	Ergebnisvoranschlag			Finanzierungsvoranschlag		
		EH	FH		VA 2026	VA 2025	RA 2024	VA 2026	VA 2025	RA 2024
1/029000-728000	VEREINSHEIM UM.-Kehrgebühren	2225	3225	24	100,00	100,00	119,58	100,00	100,00	119,58
SU 22 / 32	Summe Aufwendungen / Auszahlungen operative Gebarung				13.500,00	11.100,00	10.585,48	8.400,00	6.000,00	5.410,70
SA 0 / SA 1	(0) Nettoergebnis (21 - 22) / (1) Geldfluss operative Gebarung (31 - 32)				-13.500,00	-11.100,00	-10.585,48	-8.400,00	-6.000,00	-5.410,70
SA01	Saldo (01) Haushaltsrücklagen (230 - 240)				0,00	0,00	0,00	0,00	0,00	0,00
SA00	Saldo (00) Nettoergebnis nach Haushaltsrücklagen (Saldo 0 + Saldo 01)				-13.500,00	-11.100,00	-10.585,48			
Investive Gebarung										
SU 33	Summe Einzahlungen investive Gebarung							0,00	0,00	0,00
SU 34	Summe Auszahlungen investive Gebarung							0,00	0,00	0,00
SA2	Saldo (2) Geldfluss aus der Investiven Gebarung (33 - 34)							0,00	0,00	0,00
SA3	Saldo (3) Nettofinanzierungssaldo (Saldo 1 + Saldo 2)							-8.400,00	-6.000,00	-5.410,70
Finanzierungstätigkeit										
SU 35	Summe Einzahlungen aus der Finanzierungstätigkeit							0,00	0,00	0,00
SU 36	Summe Auszahlungen aus der Finanzierungstätigkeit							0,00	0,00	0,00
SA4	Saldo (4) Geldfluss aus der Finanzierungstätigkeit (35 - 36)							0,00	0,00	0,00
SA5	Saldo (5) Geldfluss aus der voranschlagswirksamen Gebarung (Saldo 3 + Saldo 4)							-8.400,00	-6.000,00	-5.410,70
03 Bauverwaltung										
031	Amt für Raumordnung und Raumplanung									
031000	Amt für Raumordnung und Raumplanung									
Operative Gebarung										
SU 21 / 31	Summe Erträge / Einzahlungen operative Gebarung				0,00	0,00	0,00	0,00	0,00	0,00
1/031000-640000	Örtliches Entwicklungskonzept	2222	3222	24			-14.514,61			-14.514,61
SU 22 / 32	Summe Aufwendungen / Auszahlungen operative Gebarung				0,00	0,00	-14.514,61	0,00	0,00	-14.514,61
SA 0 / SA 1	(0) Nettoergebnis (21 - 22) / (1) Geldfluss operative Gebarung (31 - 32)				0,00	0,00	14.514,61	0,00	0,00	14.514,61
SA01	Saldo (01) Haushaltsrücklagen (230 - 240)				0,00	0,00	0,00	0,00	0,00	0,00
SA00	Saldo (00) Nettoergebnis nach Haushaltsrücklagen (Saldo 0 + Saldo 01)				0,00	0,00	14.514,61			
Investive Gebarung										
SU 33	Summe Einzahlungen investive Gebarung							0,00	0,00	0,00
1/031000-070000	Örtliches Entwicklungskonzept		3411	2 42				6.300,00	14.600,00	29.029,22
SU 34	Summe Auszahlungen investive Gebarung							6.300,00	14.600,00	29.029,22
SA2	Saldo (2) Geldfluss aus der Investiven Gebarung (33 - 34)							-6.300,00	-14.600,00	-29.029,22
SA3	Saldo (3) Nettofinanzierungssaldo (Saldo 1 + Saldo 2)							-6.300,00	-14.600,00	-14.514,61
Finanzierungstätigkeit										
SU 35	Summe Einzahlungen aus der Finanzierungstätigkeit							0,00	0,00	0,00
SU 36	Summe Auszahlungen aus der Finanzierungstätigkeit							0,00	0,00	0,00
SA4	Saldo (4) Geldfluss aus der Finanzierungstätigkeit (35 - 36)							0,00	0,00	0,00

	MVAG	VC QU	Ergebnisvoranschlag			Finanzierungsvoranschlag					
			EH	FH	VA 2026	VA 2025	RA 2024	VA 2026	VA 2025	RA 2024	
SA5			Saldo (5) Geldfluss aus der voranschlagswirksamen Gebarung (Saldo 3 + Saldo 4)						-6.300,00	-14.600,00	-14.514,61
06			Sonstige Maßnahmen								
060			Beiträge an Verbände, Vereine oder sonstige Organisationen								
060000			Beiträge an Verbände, Vereine oder sonstige Organisationen								
Operative Gebarung											
SU 21 / 31			Summe Erträge / Einzahlungen operative Gebarung			0,00	0,00	0,00	0,00	0,00	0,00
1/060000-726000			GEMEINDEVERTRETERVERBAND	2225 3225 24	15.700,00	15.500,00	13.645,54	15.700,00	15.500,00	13.645,54	
SU 22 / 32			Summe Aufwendungen / Auszahlungen operative Gebarung			15.700,00	15.500,00	13.645,54	15.700,00	15.500,00	13.645,54
SA 0 / SA 1			(0) Nettoergebnis (21 - 22) / (1) Geldfluss operative Gebarung (31 - 32)			-15.700,00	-15.500,00	-13.645,54	-15.700,00	-15.500,00	-13.645,54
SA01			Saldo (01) Haushaltsrücklagen (230 - 240)			0,00	0,00	0,00	0,00	0,00	0,00
SA00			Saldo (00) Nettoergebnis nach Haushaltsrücklagen (Saldo 0 + Saldo 01)			-15.700,00	-15.500,00	-13.645,54			
Investive Gebarung											
SU 33			Summe Einzahlungen investive Gebarung						0,00	0,00	0,00
SU 34			Summe Auszahlungen investive Gebarung						0,00	0,00	0,00
SA2			Saldo (2) Geldfluss aus der Investiven Gebarung (33 - 34)						0,00	0,00	0,00
SA3			Saldo (3) Nettofinanzierungssaldo (Saldo 1 + Saldo 2)						-15.700,00	-15.500,00	-13.645,54
Finanzierungstätigkeit											
SU 35			Summe Einzahlungen aus der Finanzierungstätigkeit						0,00	0,00	0,00
SU 36			Summe Auszahlungen aus der Finanzierungstätigkeit						0,00	0,00	0,00
SA4			Saldo (4) Geldfluss aus der Finanzierungstätigkeit (35 - 36)						0,00	0,00	0,00
SA5			Saldo (5) Geldfluss aus der voranschlagswirksamen Gebarung (Saldo 3 + Saldo 4)						-15.700,00	-15.500,00	-13.645,54
062			Ehrungen und Auszeichnungen								
062000			Ehrungen und Auszeichnungen								
Operative Gebarung											
SU 21 / 31			Summe Erträge / Einzahlungen operative Gebarung			0,00	0,00	0,00	0,00	0,00	0,00
1/062000-723000			Ehrungen/Auszeichnungen	2225 3225	1.800,00	2.500,00	1.562,24	1.800,00	2.500,00	1.562,24	
1/062000-728000			EHRUNGEN-AUSZEICHNUNGEN	2225 3225 24			333,81			333,81	
SU 22 / 32			Summe Aufwendungen / Auszahlungen operative Gebarung			1.800,00	2.500,00	1.896,05	1.800,00	2.500,00	1.896,05
SA 0 / SA 1			(0) Nettoergebnis (21 - 22) / (1) Geldfluss operative Gebarung (31 - 32)			-1.800,00	-2.500,00	-1.896,05	-1.800,00	-2.500,00	-1.896,05
SA01			Saldo (01) Haushaltsrücklagen (230 - 240)			0,00	0,00	0,00	0,00	0,00	0,00
SA00			Saldo (00) Nettoergebnis nach Haushaltsrücklagen (Saldo 0 + Saldo 01)			-1.800,00	-2.500,00	-1.896,05			
Investive Gebarung											
SU 33			Summe Einzahlungen investive Gebarung						0,00	0,00	0,00
SU 34			Summe Auszahlungen investive Gebarung						0,00	0,00	0,00
SA2			Saldo (2) Geldfluss aus der Investiven Gebarung (33 - 34)						0,00	0,00	0,00

		MVAG VC QU		Ergebnisvoranschlag			Finanzierungsvoranschlag		
		EH	FH	VA 2026	VA 2025	RA 2024	VA 2026	VA 2025	RA 2024
SA3	Saldo (3) Nettofinanzierungssaldo (Saldo 1 + Saldo 2)						-1.800,00	-2.500,00	-1.896,05
Finanzierungstätigkeit									
SU 35	Summe Einzahlungen aus der Finanzierungstätigkeit						0,00	0,00	0,00
SU 36	Summe Auszahlungen aus der Finanzierungstätigkeit						0,00	0,00	0,00
SA4	Saldo (4) Geldfluss aus der Finanzierungstätigkeit (35 – 36)						0,00	0,00	0,00
SA5	Saldo (5) Geldfluss aus der voranschlagswirksamen Gebarung (Saldo 3 + Saldo 4)						-1.800,00	-2.500,00	-1.896,05

		MVAG VC QU			Ergebnisvoranschlag			Finanzierungsvoranschlag		
		EH	FH		VA 2026	VA 2025	RA 2024	VA 2026	VA 2025	RA 2024
1 Öffentliche Ordnung und Sicherheit										
13	Sonderpolizei									
131	Bau- und Feuerpolizei									
131000	Bau- und Feuerpolizei									
Operative Gebarung										
2/131000+816000	Ers.d.Sachverständigenhonorare	2114	3114	13	3.200,00	3.500,00	3.485,00	3.200,00	3.500,00	3.485,00
SU 21 / 31	Summe Erträge / Einzahlungen operative Gebarung				3.200,00	3.500,00	3.485,00	3.200,00	3.500,00	3.485,00
1/131000-640000	BAU-/FEUERBES.-Sachv.-Komm.g.	2222	3222	24	4.500,00	4.500,00	4.086,00	4.500,00	4.500,00	4.086,00
SU 22 / 32	Summe Aufwendungen / Auszahlungen operative Gebarung				4.500,00	4.500,00	4.086,00	4.500,00	4.500,00	4.086,00
SA 0 / SA 1	(0) Nettoergebnis (21 - 22) / (1) Geldfluss operative Gebarung (31 - 32)				-1.300,00	-1.000,00	-601,00	-1.300,00	-1.000,00	-601,00
SA01	Saldo (01) Haushaltsrücklagen (230 - 240)				0,00	0,00	0,00	0,00	0,00	0,00
SA00	Saldo (00) Nettoergebnis nach Haushaltsrücklagen (Saldo 0 + Saldo 01)				-1.300,00	-1.000,00	-601,00			
Investive Gebarung										
SU 33	Summe Einzahlungen investive Gebarung							0,00	0,00	0,00
SU 34	Summe Auszahlungen investive Gebarung							0,00	0,00	0,00
SA2	Saldo (2) Geldfluss aus der Investiven Gebarung (33 - 34)							0,00	0,00	0,00
SA3	Saldo (3) Nettofinanzierungssaldo (Saldo 1 + Saldo 2)							-1.300,00	-1.000,00	-601,00
Finanzierungstätigkeit										
SU 35	Summe Einzahlungen aus der Finanzierungstätigkeit							0,00	0,00	0,00
SU 36	Summe Auszahlungen aus der Finanzierungstätigkeit							0,00	0,00	0,00
SA4	Saldo (4) Geldfluss aus der Finanzierungstätigkeit (35 - 36)							0,00	0,00	0,00
SA5	Saldo (5) Geldfluss aus der voranschlagswirksamen Gebarung (Saldo 3 + Saldo 4)							-1.300,00	-1.000,00	-601,00
133	Veterinärpolizei									
133000	Veterinärpolizei									
Operative Gebarung										
2/133000+808000	VETERINÄRPOLIZEI-HUNDEMARKEN	2116	3116	16	100,00	100,00	60,00	100,00	100,00	60,00
SU 21 / 31	Summe Erträge / Einzahlungen operative Gebarung				100,00	100,00	60,00	100,00	100,00	60,00
1/133000-413000	VETERINÄRPOLIZEI-Hundemarken	2221	3221	23	400,00			400,00		
SU 22 / 32	Summe Aufwendungen / Auszahlungen operative Gebarung				400,00	0,00	0,00	400,00	0,00	0,00
SA 0 / SA 1	(0) Nettoergebnis (21 - 22) / (1) Geldfluss operative Gebarung (31 - 32)				-300,00	100,00	60,00	-300,00	100,00	60,00
SA01	Saldo (01) Haushaltsrücklagen (230 - 240)				0,00	0,00	0,00	0,00	0,00	0,00
SA00	Saldo (00) Nettoergebnis nach Haushaltsrücklagen (Saldo 0 + Saldo 01)				-300,00	100,00	60,00			
Investive Gebarung										
SU 33	Summe Einzahlungen investive Gebarung							0,00	0,00	0,00
SU 34	Summe Auszahlungen investive Gebarung							0,00	0,00	0,00

		MVAG		VC QU	Ergebnisvoranschlag			Finanzierungsvoranschlag		
		EH	FH		VA 2026	VA 2025	RA 2024	VA 2026	VA 2025	RA 2024
SA2	Saldo (2) Geldfluss aus der Investiven Gebarung (33 – 34)							0,00	0,00	0,00
SA3	Saldo (3) Nettofinanzierungssaldo (Saldo 1 + Saldo 2)							-300,00	100,00	60,00
Finanzierungstätigkeit										
SU 35	Summe Einzahlungen aus der Finanzierungstätigkeit							0,00	0,00	0,00
SU 36	Summe Auszahlungen aus der Finanzierungstätigkeit							0,00	0,00	0,00
SA4	Saldo (4) Geldfluss aus der Finanzierungstätigkeit (35 – 36)							0,00	0,00	0,00
SA5	Saldo (5) Geldfluss aus der voranschlagswirksamen Gebarung (Saldo 3 + Saldo 4)							-300,00	100,00	60,00
16 Feuerwehrwesen										
163 Freiwillige Feuerwehren										
163000 Freiwillige Feuerwehren										
Operative Gebarung										
2/163000+829000	Heizkostnersatz UFC Obritz	2116	3116		400,00			400,00		
SU 21 / 31	Summe Erträge / Einzahlungen operative Gebarung				400,00	0,00	0,00	400,00	0,00	0,00
1/163000-452000	FEUERWEHREN - Treibstoffe	2221	3221	23	3.200,00	3.200,00	6.345,36	3.200,00	3.200,00	6.345,36
1/163000-600000	FEUERWEHREN - Strom	2222	3222	24	8.000,00	7.500,00	3.897,53	8.000,00	7.500,00	3.897,53
1/163000-600300	FEUERWEHREN - Beheizung	2222	3222	24	5.000,00	5.000,00	1.771,31	5.000,00	5.000,00	1.771,31
1/163000-631000	FEUERWEHREN - Telefongebühren	2222	3222	24	1.600,00	1.500,00	1.775,91	1.600,00	1.500,00	1.775,91
1/163000-670000	FEUERWEHREN - Versicherung	2222	3222	24	14.300,00	7.100,00	12.108,54	14.300,00	7.100,00	12.108,54
1/163000-680000	Planmäßige Abschreibung	2226			30.100,00	30.100,00	30.104,00			
1/163000-711000	FEUERWEHREN - Öffentl. Gebühren	2225	3225	24	3.500,00	3.500,00	3.245,27	3.500,00	3.500,00	3.245,27
1/163000-754000	FEUERWEHREN - Subventionen	2231	3231	26	17.400,00			17.400,00		
1/163000-754100	FEUERWEHREN - Mitgliedsbeiträge LFVV	2231	3231	26	1.500,00	1.500,00	1.438,40	1.500,00	1.500,00	1.438,40
1/163000-754200	FEUERWEHREN - Bez. Alarmzentr. FF	2231	3231	26	200,00	200,00	140,56	200,00	200,00	140,56
1/163000-754300	Jugendfeuerwehr	2231	3231	26	500,00	500,00		500,00	500,00	
SU 22 / 32	Summe Aufwendungen / Auszahlungen operative Gebarung				85.300,00	60.100,00	60.826,88	55.200,00	30.000,00	30.722,88
SA 0 / SA 1	(0) Nettoergebnis (21 - 22) / (1) Geldfluss operative Gebarung (31 – 32)				-84.900,00	-60.100,00	-60.826,88	-54.800,00	-30.000,00	-30.722,88
SA01	Saldo (01) Haushaltsrücklagen (230 - 240)				0,00	0,00	0,00	0,00	0,00	0,00
SA00	Saldo (00) Nettoergebnis nach Haushaltsrücklagen (Saldo 0 + Saldo 01)				-84.900,00	-60.100,00	-60.826,88			
Investive Gebarung										
SU 33	Summe Einzahlungen investive Gebarung							0,00	0,00	0,00
SU 34	Summe Auszahlungen investive Gebarung							0,00	0,00	0,00
SA2	Saldo (2) Geldfluss aus der Investiven Gebarung (33 – 34)							0,00	0,00	0,00
SA3	Saldo (3) Nettofinanzierungssaldo (Saldo 1 + Saldo 2)							-54.800,00	-30.000,00	-30.722,88
Finanzierungstätigkeit										
SU 35	Summe Einzahlungen aus der Finanzierungstätigkeit							0,00	0,00	0,00

	MVAG	VC QU		Ergebnisvoranschlag			Finanzierungsvoranschlag		
		EH	FH	VA 2026	VA 2025	RA 2024	VA 2026	VA 2025	RA 2024
SU 36	Summe Auszahlungen aus der Finanzierungstätigkeit						0,00	0,00	0,00
SA4	Saldo (4) Geldfluss aus der Finanzierungstätigkeit (35 – 36)						0,00	0,00	0,00
SA5	Saldo (5) Geldfluss aus der voranschlagswirksamen Gebarung (Saldo 3 + Saldo 4)						-54.800,00	-30.000,00	-30.722,88
163100	FF-Haus Hadres/UM								
Operative Gebarung									
2/163100+813000	Erträge aus der Auflösung von Investitionszuschüssen (Kapitaltransfers)	2127		2.100,00	700,00	832,52			
2/163100+861000	FF-Haus H./UM - Zinszuschüsse	2121	3121	15	40.300,00	50.600,00	40.300,00	50.600,00	
6/163100+871000	FF-Haus H./UM - BZ	2121	3121	1	380.000,00	380.000,00	380.000,00	380.000,00	380.000,00
SU 21 / 31	Summe Erträge / Einzahlungen operative Gebarung			422.400,00	431.300,00	380.832,52	420.300,00	430.600,00	380.000,00
1/163100-650000	FF-Haus H./UM - Darl.zinsen	2241	3241	25	57.300,00	62.900,00	57.300,00	62.900,00	
1/163100-680000	Planmäßige Abschreibung	2226				10.600,00			
SU 22 / 32	Summe Aufwendungen / Auszahlungen operative Gebarung			57.300,00	73.500,00	0,00	57.300,00	62.900,00	0,00
SA 0 / SA 1	(0) Nettoergebnis (21 - 22) / (1) Geldfluss operative Gebarung (31 – 32)			365.100,00	357.800,00	380.832,52	363.000,00	367.700,00	380.000,00
SA01	Saldo (01) Haushaltsrücklagen (230 - 240)			0,00	0,00	0,00	0,00	0,00	0,00
SA00	Saldo (00) Nettoergebnis nach Haushaltsrücklagen (Saldo 0 + Saldo 01)			365.100,00	357.800,00	380.832,52			
Investive Gebarung									
6/163100+300000	FF-Haus Hadres/UM - KIP-Mittel	3331	1						32.420,00
6/163100+301000	FF-Haus H./UM - Landesmittel	3331	1				20.000,00	50.000,00	50.000,00
6/163100+307100	FF-Haus H./UM. - Eigenleistung FF	3334	1					443.500,00	
SU 33	Summe Einzahlungen investive Gebarung						20.000,00	493.500,00	82.420,00
5/163100-010000	FF-Haus Hadres/UM - Baukosten	3413	1	40				1.743.500,00	1.190.549,95
SU 34	Summe Auszahlungen investive Gebarung						0,00	1.743.500,00	1.190.549,95
SA2	Saldo (2) Geldfluss aus der Investiven Gebarung (33 – 34)						20.000,00	-1.250.000,00	-1.108.129,95
SA3	Saldo (3) Nettofinanzierungssaldo (Saldo 1 + Saldo 2)						383.000,00	-882.300,00	-728.129,95
Finanzierungstätigkeit									
6/163100+346000	FF-Haus H./UM - Darlehensaufnahme	3514	1	55					1.216.500,00
6/163100+346100	Zwischenfinanzierungsdarlehen	3514	1					760.000,00	
SU 35	Summe Einzahlungen aus der Finanzierungstätigkeit						0,00	760.000,00	1.216.500,00
1/163100-346000	FF-Haus H./UM - Darlehenstilgung	3614	65				41.300,00	22.900,00	
5/163100-346100	Tilgung Zwischenfinanzierungsdarlehen	3614	1				304.000,00		
SU 36	Summe Auszahlungen aus der Finanzierungstätigkeit						345.300,00	22.900,00	0,00
SA4	Saldo (4) Geldfluss aus der Finanzierungstätigkeit (35 – 36)						-345.300,00	737.100,00	1.216.500,00
SA5	Saldo (5) Geldfluss aus der voranschlagswirksamen Gebarung (Saldo 3 + Saldo 4)						37.700,00	-145.200,00	488.370,05

		MVAG VC QU		Ergebnisvoranschlag			Finanzierungsvoranschlag		
		EH	FH	VA 2026	VA 2025	RA 2024	VA 2026	VA 2025	RA 2024
164	Förderung der Brandbekämpfung und Brandverhütung								
164000	Förderung der Brandbekämpfung und Brandverhütung								
Operative Gebarung									
SU 21 / 31	Summe Erträge / Einzahlungen operative Gebarung			0,00	0,00	0,00	0,00	0,00	0,00
1/164000-771000	Kostenbeitrag Erstalarmierung FF	2231	43	400,00	400,00	383,02			
SU 22 / 32	Summe Aufwendungen / Auszahlungen operative Gebarung			400,00	400,00	383,02	0,00	0,00	0,00
SA 0 / SA 1	(0) Nettoergebnis (21 - 22) / (1) Geldfluss operative Gebarung (31 - 32)			-400,00	-400,00	-383,02	0,00	0,00	0,00
SA01	Saldo (01) Haushaltsrücklagen (230 - 240)			0,00	0,00	0,00	0,00	0,00	0,00
SA00	Saldo (00) Nettoergebnis nach Haushaltsrücklagen (Saldo 0 + Saldo 01)			-400,00	-400,00	-383,02			
Investive Gebarung									
SU 33	Summe Einzahlungen investive Gebarung						0,00	0,00	0,00
1/164000-771000	Kostenbeitrag Erstalarmierung FF	3431	43				400,00	400,00	383,02
SU 34	Summe Auszahlungen investive Gebarung						400,00	400,00	383,02
SA2	Saldo (2) Geldfluss aus der Investiven Gebarung (33 - 34)						-400,00	-400,00	-383,02
SA3	Saldo (3) Nettofinanzierungssaldo (Saldo 1 + Saldo 2)						-400,00	-400,00	-383,02
Finanzierungstätigkeit									
SU 35	Summe Einzahlungen aus der Finanzierungstätigkeit						0,00	0,00	0,00
SU 36	Summe Auszahlungen aus der Finanzierungstätigkeit						0,00	0,00	0,00
SA4	Saldo (4) Geldfluss aus der Finanzierungstätigkeit (35 - 36)						0,00	0,00	0,00
SA5	Saldo (5) Geldfluss aus der voranschlagswirksamen Gebarung (Saldo 3 + Saldo 4)						-400,00	-400,00	-383,02
17	Katastrophendienst								
179	Sonstige Einrichtungen und Maßnahmen								
179000	Sonstige Einrichtungen und Maßnahmen								
Operative Gebarung									
SU 21 / 31	Summe Erträge / Einzahlungen operative Gebarung			0,00	0,00	0,00	0,00	0,00	0,00
1/179000-616000	Notstromaggregate - Wartung	2224	3224	6.000,00			6.000,00		
1/179000-680000	Planmäßige Abschreibung	2226		3.600,00	3.600,00	3.550,00			
SU 22 / 32	Summe Aufwendungen / Auszahlungen operative Gebarung			9.600,00	3.600,00	3.550,00	6.000,00	0,00	0,00
SA 0 / SA 1	(0) Nettoergebnis (21 - 22) / (1) Geldfluss operative Gebarung (31 - 32)			-9.600,00	-3.600,00	-3.550,00	-6.000,00	0,00	0,00
SA01	Saldo (01) Haushaltsrücklagen (230 - 240)			0,00	0,00	0,00	0,00	0,00	0,00
SA00	Saldo (00) Nettoergebnis nach Haushaltsrücklagen (Saldo 0 + Saldo 01)			-9.600,00	-3.600,00	-3.550,00			
Investive Gebarung									
SU 33	Summe Einzahlungen investive Gebarung						0,00	0,00	0,00
SU 34	Summe Auszahlungen investive Gebarung						0,00	0,00	0,00
SA2	Saldo (2) Geldfluss aus der Investiven Gebarung (33 - 34)						0,00	0,00	0,00
SA3	Saldo (3) Nettofinanzierungssaldo (Saldo 1 + Saldo 2)						-6.000,00	0,00	0,00

	MVAG	VC QU	Ergebnisvoranschlag			Finanzierungsvoranschlag						
			EH	FH	VA 2026	VA 2025	RA 2024	VA 2026	VA 2025	RA 2024		
Finanzierungstätigkeit												
SU 35			Summe Einzahlungen aus der Finanzierungstätigkeit					0,00	0,00	0,00		
SU 36			Summe Auszahlungen aus der Finanzierungstätigkeit					0,00	0,00	0,00		
SA4			Saldo (4) Geldfluss aus der Finanzierungstätigkeit (35 – 36)					0,00	0,00	0,00		
SA5			Saldo (5) Geldfluss aus der voranschlagswirksamen Gebarung (Saldo 3 + Saldo 4)					-6.000,00	0,00	0,00		
18			Landesverteidigung									
180			Zivilschutz									
180000			Zivilschutz									
Operative Gebarung												
SU 21 / 31			Summe Erträge / Einzahlungen operative Gebarung			0,00	0,00	0,00	0,00	0,00		
1/180000-726000			NÖ Zivilschutzverband - Mitgliedsbeitrag	2225	3225	24	400,00	400,00	368,55	400,00	400,00	368,55
1/180000-757000			LANDESVERT.-STELLUNG	2234	3234	27	300,00	300,00	100,00	300,00	300,00	100,00
SU 22 / 32			Summe Aufwendungen / Auszahlungen operative Gebarung			700,00	700,00	468,55	700,00	700,00	468,55	
SA 0 / SA 1			(0) Nettoergebnis (21 - 22) / (1) Geldfluss operative Gebarung (31 – 32)			-700,00	-700,00	-468,55	-700,00	-700,00	-468,55	
SA01			Saldo (01) Haushaltsrücklagen (230 - 240)			0,00	0,00	0,00	0,00	0,00	0,00	
SA00			Saldo (00) Nettoergebnis nach Haushaltsrücklagen (Saldo 0 + Saldo 01)			-700,00	-700,00	-468,55				
Investive Gebarung												
SU 33			Summe Einzahlungen investive Gebarung					0,00	0,00	0,00		
SU 34			Summe Auszahlungen investive Gebarung					0,00	0,00	0,00		
SA2			Saldo (2) Geldfluss aus der Investiven Gebarung (33 – 34)					0,00	0,00	0,00		
SA3			Saldo (3) Nettofinanzierungssaldo (Saldo 1 + Saldo 2)					-700,00	-700,00	-468,55		
Finanzierungstätigkeit												
SU 35			Summe Einzahlungen aus der Finanzierungstätigkeit					0,00	0,00	0,00		
SU 36			Summe Auszahlungen aus der Finanzierungstätigkeit					0,00	0,00	0,00		
SA4			Saldo (4) Geldfluss aus der Finanzierungstätigkeit (35 – 36)					0,00	0,00	0,00		
SA5			Saldo (5) Geldfluss aus der voranschlagswirksamen Gebarung (Saldo 3 + Saldo 4)					-700,00	-700,00	-468,55		

		MVAG		VC QU	Ergebnisvoranschlag			Finanzierungsvoranschlag		
		EH	FH		VA 2026	VA 2025	RA 2024	VA 2026	VA 2025	RA 2024
2 Unterricht, Erziehung, Sport und Wissenschaft										
21	Allgemeinbildender Unterricht									
211	Volksschulen									
211000	Volksschulen									
Operative Gebarung										
2/211000+813000	Erträge aus der Auflösung von Investitionszuschüssen (Kapitaltransfers)	2127			1.500,00	5.900,00	5.891,53			
2/211000+817000	Erträge aus der Auflösung von sonstigen Rückstellungen	2117					2,51			
2/211000+861000	VS-Subvention Schulbaufonds	2121	3121	15	200,00	200,00	179,92	200,00	200,00	179,92
SU 21 / 31	Summe Erträge / Einzahlungen operative Gebarung				1.700,00	6.100,00	6.073,96	200,00	200,00	179,92
1/211000-400000	Lehrmittel	2221	3221	23	2.500,00	2.500,00	2.004,84	2.500,00	2.500,00	2.004,84
1/211000-454000	V.-SCHULE - Reinigungsmaterial	2221	3221	23	2.000,00	1.500,00	1.768,58	2.000,00	1.500,00	1.768,58
1/211000-456000	V.-SCHULE - Büromaterial	2221	3221	23	1.500,00	1.500,00	1.528,78	1.500,00	1.500,00	1.528,78
1/211000-511000	V.-SCHULE - Bezug Schulwart	2211	3211	20	31.200,00	30.300,00	28.987,28	31.200,00	30.300,00	28.987,28
1/211000-580000	VOLKSSCHULE-Ausgleichsf. DGB	2212	3212	20	1.200,00	1.200,00	1.074,03	1.200,00	1.200,00	1.074,03
1/211000-582000	V.-SCHULE - DGB zur SV	2212	3212	20	6.200,00	6.100,00	5.733,55	6.200,00	6.100,00	5.733,55
1/211000-582100	Beiträge zur Abfertigungskassa (MV)	2212	3212	20	500,00	500,00	420,13	500,00	500,00	420,13
1/211000-592000	Dotierung von Rückstellungen für Jubiläumszuwendungen	2214			100,00	100,00				
1/211000-600000	V.-SCHULE - Strom	2222	3222	24	200,00	1.200,00	129,11	200,00	1.200,00	129,11
1/211000-600100	VOLKSSCHULE - Beheizung	2222	3222	24	10.600,00	9.400,00	5.274,36	10.600,00	9.400,00	5.274,36
1/211000-614000	VS - Instandhaltung Gebäude	2224	3224		1.000,00	1.000,00		1.000,00	1.000,00	
1/211000-618000	VS - Instandhaltung Einrichtungen	2224	3224	24	5.500,00	4.500,00	9.227,02	5.500,00	4.500,00	9.227,02
1/211000-631000	V.-SCHULE - Telefongebühren	2222	3222	24	900,00	900,00	1.009,68	900,00	900,00	1.009,68
1/211000-670000	V.-SCHULE - Versicherungen	2222	3222	24	2.700,00	4.400,00	4.342,94	2.700,00	4.400,00	4.342,94
1/211000-680000	Planmäßige Abschreibung	2226			22.900,00	27.800,00	27.789,78			
1/211000-711000	V.-SCHULE - Öffentl. Gebühren	2225	3225	24	4.000,00	5.000,00	4.795,76	4.000,00	5.000,00	4.795,76
1/211000-725000	V.-SCHULE - Lehr/Schulbücher	2225	3225	24	200,00	200,00		200,00	200,00	
1/211000-728000	V.-SCHULE - Bildstellenbeitrag	2225	3225	24	500,00	500,00	415,53	500,00	500,00	415,53
1/211000-752000	Volksschulgemeinde Haugsdorf	2231	3231	26	40.200,00	24.900,00	17.344,25	40.200,00	24.900,00	17.344,25
SU 22 / 32	Summe Aufwendungen / Auszahlungen operative Gebarung				133.900,00	123.500,00	111.845,62	110.900,00	95.600,00	84.055,84
SA 0 / SA 1	(0) Nettoergebnis (21 - 22) / (1) Geldfluss operative Gebarung (31 - 32)				-132.200,00	-117.400,00	-105.771,66	-110.700,00	-95.400,00	-83.875,92
SA01	Saldo (01) Haushaltsrücklagen (230 - 240)				0,00	0,00	0,00	0,00	0,00	0,00
SA00	Saldo (00) Nettoergebnis nach Haushaltsrücklagen (Saldo 0 + Saldo 01)				-132.200,00	-117.400,00	-105.771,66			
Investive Gebarung										
SU 33	Summe Einzahlungen investive Gebarung							0,00	0,00	0,00

	MVAG	VC QU	Ergebnisvoranschlag			Finanzierungsvoranschlag				
			EH	FH	VA 2026	VA 2025	RA 2024	VA 2026	VA 2025	RA 2024
1/211000-042000	V.-SCHULE - Lehrmittel/Schulmöbel	3415	2	41				1.200,00	1.200,00	1.480,40
SU 34	Summe Auszahlungen investive Gebarung							1.200,00	1.200,00	1.480,40
SA2	Saldo (2) Geldfluss aus der Investiven Gebarung (33 – 34)							-1.200,00	-1.200,00	-1.480,40
SA3	Saldo (3) Nettofinanzierungssaldo (Saldo 1 + Saldo 2)							-111.900,00	-96.600,00	-85.356,32
Finanzierungstätigkeit										
SU 35	Summe Einzahlungen aus der Finanzierungstätigkeit							0,00	0,00	0,00
SU 36	Summe Auszahlungen aus der Finanzierungstätigkeit							0,00	0,00	0,00
SA4	Saldo (4) Geldfluss aus der Finanzierungstätigkeit (35 – 36)							0,00	0,00	0,00
SA5	Saldo (5) Geldfluss aus der voranschlagswirksamen Gebarung (Saldo 3 + Saldo 4)							-111.900,00	-96.600,00	-85.356,32
212	Mittelschulen									
212000	Mittelschulen									
Operative Gebarung										
SU 21 / 31	Summe Erträge / Einzahlungen operative Gebarung				0,00	0,00	0,00	0,00	0,00	0,00
1/212000-752000	Mittelschulgemeinde Hadres	2231	3231	26	104.700,00	108.400,00	101.686,94	104.700,00	108.400,00	101.686,94
1/212000-752100	Mittelschulgemeinde Laa/Th.	2231	3231	26		4.200,00	6.000,00		4.200,00	6.000,00
1/212000-752200	Mittelschulgemeinde Haugsdorf	2231	3231	26	10.100,00	5.800,00	3.832,56	10.100,00	5.800,00	3.832,56
1/212000-752300	Mittelschulgemeinde Hollabrunn	2231	3231	26	9.200,00	5.700,00		9.200,00	5.700,00	
1/212000-752400	Mittelschulgemeinde Zellerndorf	2231	3231			2.500,00	2.100,00		2.500,00	2.100,00
SU 22 / 32	Summe Aufwendungen / Auszahlungen operative Gebarung				124.000,00	126.600,00	113.619,50	124.000,00	126.600,00	113.619,50
SA 0 / SA 1	(0) Nettoergebnis (21 - 22) / (1) Geldfluss operative Gebarung (31 – 32)				-124.000,00	-126.600,00	-113.619,50	-124.000,00	-126.600,00	-113.619,50
SA01	Saldo (01) Haushaltsrücklagen (230 - 240)				0,00	0,00	0,00	0,00	0,00	0,00
SA00	Saldo (00) Nettoergebnis nach Haushaltsrücklagen (Saldo 0 + Saldo 01)				-124.000,00	-126.600,00	-113.619,50			
Investive Gebarung										
SU 33	Summe Einzahlungen investive Gebarung							0,00	0,00	0,00
SU 34	Summe Auszahlungen investive Gebarung							0,00	0,00	0,00
SA2	Saldo (2) Geldfluss aus der Investiven Gebarung (33 – 34)							0,00	0,00	0,00
SA3	Saldo (3) Nettofinanzierungssaldo (Saldo 1 + Saldo 2)							-124.000,00	-126.600,00	-113.619,50
Finanzierungstätigkeit										
SU 35	Summe Einzahlungen aus der Finanzierungstätigkeit							0,00	0,00	0,00
SU 36	Summe Auszahlungen aus der Finanzierungstätigkeit							0,00	0,00	0,00
SA4	Saldo (4) Geldfluss aus der Finanzierungstätigkeit (35 – 36)							0,00	0,00	0,00
SA5	Saldo (5) Geldfluss aus der voranschlagswirksamen Gebarung (Saldo 3 + Saldo 4)							-124.000,00	-126.600,00	-113.619,50
213	Sonderschulen									
213000	Sonderschulen									
Operative Gebarung										
SU 21 / 31	Summe Erträge / Einzahlungen operative Gebarung				0,00	0,00	0,00	0,00	0,00	0,00

		MVAG VC QU			Ergebnisvoranschlag			Finanzierungsvoranschlag		
		EH	FH		VA 2026	VA 2025	RA 2024	VA 2026	VA 2025	RA 2024
1/213000-752100	Allg. Sonderschule Sitzendorf a.d. Schmida	2231	3231	26	15.700,00	17.000,00	8.117,30	15.700,00	17.000,00	8.117,30
1/213000-752200	Allgemeine Sonderschule Hollabrunn	2231	3231	26		8.800,00	7.185,94		8.800,00	7.185,94
SU 22 / 32	Summe Aufwendungen / Auszahlungen operative Gebarung				15.700,00	25.800,00	15.303,24	15.700,00	25.800,00	15.303,24
SA 0 / SA 1	(0) Nettoergebnis (21 - 22) / (1) Geldfluss operative Gebarung (31 - 32)				-15.700,00	-25.800,00	-15.303,24	-15.700,00	-25.800,00	-15.303,24
SA01	Saldo (01) Haushaltsrücklagen (230 - 240)				0,00	0,00	0,00	0,00	0,00	0,00
SA00	Saldo (00) Nettoergebnis nach Haushaltsrücklagen (Saldo 0 + Saldo 01)				-15.700,00	-25.800,00	-15.303,24			
Investive Gebarung										
SU 33	Summe Einzahlungen investive Gebarung							0,00	0,00	0,00
SU 34	Summe Auszahlungen investive Gebarung							0,00	0,00	0,00
SA2	Saldo (2) Geldfluss aus der Investiven Gebarung (33 - 34)							0,00	0,00	0,00
SA3	Saldo (3) Nettofinanzierungssaldo (Saldo 1 + Saldo 2)							-15.700,00	-25.800,00	-15.303,24
Finanzierungstätigkeit										
SU 35	Summe Einzahlungen aus der Finanzierungstätigkeit							0,00	0,00	0,00
SU 36	Summe Auszahlungen aus der Finanzierungstätigkeit							0,00	0,00	0,00
SA4	Saldo (4) Geldfluss aus der Finanzierungstätigkeit (35 - 36)							0,00	0,00	0,00
SA5	Saldo (5) Geldfluss aus der voranschlagswirksamen Gebarung (Saldo 3 + Saldo 4)							-15.700,00	-25.800,00	-15.303,24
214	Polytechnische Schulen									
214000	Polytechnische Schulen									
Operative Gebarung										
SU 21 / 31	Summe Erträge / Einzahlungen operative Gebarung				0,00	0,00	0,00	0,00	0,00	0,00
1/214000-752000	Polytechnische Schule Laa/Th.	2231	3231	26	6.200,00	2.700,00	3.100,00	6.200,00	2.700,00	3.100,00
1/214000-752100	Polytechnische Schule Retz	2231	3231	26		10.700,00	11.273,07		10.700,00	11.273,07
1/214000-752200	Polytechnische Schule Hollabrunn	2231	3231	26	9.600,00	9.600,00	11.495,24	9.600,00	9.600,00	11.495,24
SU 22 / 32	Summe Aufwendungen / Auszahlungen operative Gebarung				15.800,00	23.000,00	25.868,31	15.800,00	23.000,00	25.868,31
SA 0 / SA 1	(0) Nettoergebnis (21 - 22) / (1) Geldfluss operative Gebarung (31 - 32)				-15.800,00	-23.000,00	-25.868,31	-15.800,00	-23.000,00	-25.868,31
SA01	Saldo (01) Haushaltsrücklagen (230 - 240)				0,00	0,00	0,00	0,00	0,00	0,00
SA00	Saldo (00) Nettoergebnis nach Haushaltsrücklagen (Saldo 0 + Saldo 01)				-15.800,00	-23.000,00	-25.868,31			
Investive Gebarung										
SU 33	Summe Einzahlungen investive Gebarung							0,00	0,00	0,00
SU 34	Summe Auszahlungen investive Gebarung							0,00	0,00	0,00
SA2	Saldo (2) Geldfluss aus der Investiven Gebarung (33 - 34)							0,00	0,00	0,00
SA3	Saldo (3) Nettofinanzierungssaldo (Saldo 1 + Saldo 2)							-15.800,00	-23.000,00	-25.868,31
Finanzierungstätigkeit										
SU 35	Summe Einzahlungen aus der Finanzierungstätigkeit							0,00	0,00	0,00
SU 36	Summe Auszahlungen aus der Finanzierungstätigkeit							0,00	0,00	0,00
SA4	Saldo (4) Geldfluss aus der Finanzierungstätigkeit (35 - 36)							0,00	0,00	0,00

		MVAG VC QU			Ergebnisvoranschlag			Finanzierungsvoranschlag		
		EH	FH		VA 2026	VA 2025	RA 2024	VA 2026	VA 2025	RA 2024
SA5	Saldo (5) Geldfluss aus der voranschlagswirksamen Gebarung (Saldo 3 + Saldo 4)							-15.800,00	-23.000,00	-25.868,31
22	Berufsbildender Unterricht; Anstalten der Bildung für Lehrerinnen und Lehrer sowie Erzieherinnen und Erzieher									
220	Berufsbildende Pflichtschulen									
220000	Berufsbildende Pflichtschulen									
	Operative Gebarung									
SU 21 / 31	Summe Erträge / Einzahlungen operative Gebarung				0,00	0,00	0,00	0,00	0,00	0,00
1/220000-751000	Berufsschülerhaltungsbeitrag	2231	3231	26	7.200,00	13.800,00	10.020,00	7.200,00	13.800,00	10.020,00
SU 22 / 32	Summe Aufwendungen / Auszahlungen operative Gebarung				7.200,00	13.800,00	10.020,00	7.200,00	13.800,00	10.020,00
SA 0 / SA 1	(0) Nettoergebnis (21 - 22) / (1) Geldfluss operative Gebarung (31 – 32)				-7.200,00	-13.800,00	-10.020,00	-7.200,00	-13.800,00	-10.020,00
SA01	Saldo (01) Haushaltsrücklagen (230 - 240)				0,00	0,00	0,00	0,00	0,00	0,00
SA00	Saldo (00) Nettoergebnis nach Haushaltsrücklagen (Saldo 0 + Saldo 01)				-7.200,00	-13.800,00	-10.020,00			
	Investive Gebarung									
SU 33	Summe Einzahlungen investive Gebarung							0,00	0,00	0,00
SU 34	Summe Auszahlungen investive Gebarung							0,00	0,00	0,00
SA2	Saldo (2) Geldfluss aus der Investiven Gebarung (33 – 34)							0,00	0,00	0,00
SA3	Saldo (3) Nettofinanzierungssaldo (Saldo 1 + Saldo 2)							-7.200,00	-13.800,00	-10.020,00
	Finanzierungstätigkeit									
SU 35	Summe Einzahlungen aus der Finanzierungstätigkeit							0,00	0,00	0,00
SU 36	Summe Auszahlungen aus der Finanzierungstätigkeit							0,00	0,00	0,00
SA4	Saldo (4) Geldfluss aus der Finanzierungstätigkeit (35 – 36)							0,00	0,00	0,00
SA5	Saldo (5) Geldfluss aus der voranschlagswirksamen Gebarung (Saldo 3 + Saldo 4)							-7.200,00	-13.800,00	-10.020,00
24	Vorschulische Erziehung									
240	Kindergärten									
240000	Kindergärten									
	Operative Gebarung									
2/240000+808000	KINDERGARTEN - Essensbeiträge	2116	3116	16	16.000,00	16.000,00	18.428,53	16.000,00	16.000,00	17.718,56
2/240000+810000	KINDERGARTEN - Elternbeiträge	2114	3114	13	30.700,00	24.000,00	28.201,20	30.700,00	24.000,00	27.473,98
2/240000+813000	Erträge aus der Auflösung von Investitionszuschüssen (Kapitaltransfers)	2127			43.000,00	43.000,00	43.010,00			
2/240000+817000	Erträge aus der Auflösung von sonstigen Rückstellungen	2117			200,00		8,35			
2/240000+860000	FZ des Bundes nach FAG 2024 (§23)-Zukunftsfonds	2121	3121		163.000,00	130.000,00	163.516,75	163.000,00	130.000,00	163.516,75
2/240000+861000	Kindergarten - Förderung Land	2121	3121	15	1.800,00	1.400,00	1.400,00	1.800,00	1.400,00	1.400,00

		MVAG		VC QU	Ergebnisvoranschlag			Finanzierungsvoranschlag		
		EH	FH		VA 2026	VA 2025	RA 2024	VA 2026	VA 2025	RA 2024
2/240000+861100	Kinderg. - Förderung Schul-KG-Fonds	2121	3121	15	6.700,00	4.000,00	4.170,95	6.700,00	4.000,00	4.170,95
SU 21 / 31	Summe Erträge / Einzahlungen operative Gebarung				261.400,00	218.400,00	258.735,78	218.200,00	175.400,00	214.280,24
1/240000-400000	Spiele/Lernmittel	2221	3221	23	6.400,00	7.000,00	5.185,63	6.400,00	7.000,00	5.185,63
1/240000-413000	Lebensmittel	2221	3221	23	700,00	500,00	761,35	700,00	500,00	761,35
1/240000-430000	KINDERGARTEN - Speisenankauf	2221	3221	23	16.000,00	16.000,00	17.334,91	16.000,00	16.000,00	17.334,91
1/240000-454000	KINDERGARTEN-Reinigungsmittel	2221	3221	23	1.800,00	1.400,00	1.770,63	1.800,00	1.400,00	1.770,63
1/240000-456000	KINDERGARTEN - Büromaterial	2221	3221	23	1.400,00	1.200,00	1.158,46	1.400,00	1.200,00	1.158,46
1/240000-510000	Geldbezüge der Vertragsbediensteten der Verwaltung	2211	3211	20	29.800,00	24.700,00	14.174,13	29.800,00	24.700,00	14.174,13
1/240000-511000	KINDERGARTEN - Bezüge VB II	2211	3211	20	202.800,00	192.400,00	166.339,35	202.800,00	192.400,00	166.339,35
1/240000-523000	KINDERG.-Arb. n. ganzj. besch.	2211	3211	20	2.000,00	2.000,00	2.349,00	2.000,00	2.000,00	2.349,00
1/240000-580000	KINDERGARTEN-Ausgleichsf. DGB	2212	3212	20	8.100,00	6.600,00	6.729,08	8.100,00	6.600,00	6.729,08
1/240000-582000	KINDERGARTEN - DGB zur SV	2212	3212	20	46.700,00	43.500,00	36.127,01	46.700,00	43.500,00	36.127,01
1/240000-582100	Beiträge zur Abfertigungskassa (MV)	2212	3212	20	3.700,00	3.400,00	2.707,79	3.700,00	3.400,00	2.707,79
1/240000-592000	Dotierung von Rückstellungen für Jubiläumszuwendungen	2214			400,00	300,00	160,58			
1/240000-600000	KINDERGARTEN - Strom	2222	3222	24	1.500,00	4.100,00	815,82	1.500,00	4.100,00	815,82
1/240000-614000	KINDERGÄRTEN - Instandhaltung Gebäude	2224	3224	24	5.000,00	5.000,00	393,00	5.000,00	5.000,00	393,00
1/240000-618000	KINDERGART.-Instandhaltung Einrichtungen	2224	3224	24	3.200,00	4.500,00	6.251,07	3.200,00	4.500,00	6.251,07
1/240000-631000	KINDERGARTEN-Telefongebühren	2222	3222	24	2.100,00	2.000,00	2.036,58	2.100,00	2.000,00	2.036,58
1/240000-670000	KINDERGARTEN-Versicherung	2222	3222	24	2.700,00	3.000,00	2.817,84	2.700,00	3.000,00	2.817,84
1/240000-680000	Planmäßige Abschreibung	2226			59.500,00	59.400,00	59.977,35			
1/240000-705000	Kindergartentransport - Leasing	2223	3223	24			3.057,22			3.057,22
1/240000-711000	KINDERGARTEN- Öffentl. Gebühren	2225	3225	24	3.500,00	3.200,00	3.688,06	3.500,00	3.200,00	3.688,06
1/240000-724000	KINDERGÄRTEN - Reisegebühren	2225	3225	24	400,00	800,00	42,17	400,00	800,00	42,17
1/240000-729000	KINDERG.-Sonst. Verbrauchsg.	2225	3225	24	1.200,00	900,00	1.309,38	1.200,00	900,00	1.309,38
SU 22 / 32	Summe Aufwendungen / Auszahlungen operative Gebarung				398.900,00	381.900,00	335.186,41	339.000,00	322.200,00	275.048,48
SA 0 / SA 1	(0) Nettoergebnis (21 - 22) / (1) Geldfluss operative Gebarung (31 - 32)				-137.500,00	-163.500,00	-76.450,63	-120.800,00	-146.800,00	-60.768,24
SA01	Saldo (01) Haushaltsrücklagen (230 - 240)				0,00	0,00	0,00	0,00	0,00	0,00
SA00	Saldo (00) Nettoergebnis nach Haushaltsrücklagen (Saldo 0 + Saldo 01)				-137.500,00	-163.500,00	-76.450,63			
Investive Gebarung										
SU 33	Summe Einzahlungen investive Gebarung							0,00	0,00	0,00
1/240000-042000	Möbel/Geräte		3415	2 41				5.900,00	2.500,00	3.417,00
SU 34	Summe Auszahlungen investive Gebarung							5.900,00	2.500,00	3.417,00
SA2	Saldo (2) Geldfluss aus der Investiven Gebarung (33 - 34)							-5.900,00	-2.500,00	-3.417,00
SA3	Saldo (3) Nettofinanzierungssaldo (Saldo 1 + Saldo 2)							-126.700,00	-149.300,00	-64.185,24

	MVAG	VC QU	Ergebnisvoranschlag			Finanzierungsvoranschlag				
			EH	FH	VA 2026	VA 2025	RA 2024	VA 2026	VA 2025	RA 2024
Finanzierungstätigkeit										
SU 35	Summe Einzahlungen aus der Finanzierungstätigkeit						0,00	0,00	0,00	
SU 36	Summe Auszahlungen aus der Finanzierungstätigkeit						0,00	0,00	0,00	
SA4	Saldo (4) Geldfluss aus der Finanzierungstätigkeit (35 – 36)						0,00	0,00	0,00	
SA5	Saldo (5) Geldfluss aus der voranschlagswirksamen Gebarung (Saldo 3 + Saldo 4)						-126.700,00	-149.300,00	-64.185,24	
240100 Tagesbetreuungseinrichtung										
Operative Gebarung										
2/240100+808000	TBE - Essensbeiträge	2116	3116		5.000,00	2.000,00		5.000,00	2.000,00	
2/240100+810000	TBE - Elternbeiträge	2114	3114	13	11.100,00	13.000,00	28.171,06	11.100,00	13.000,00	27.916,61
2/240100+861000	TBE - Landesförderungen	2121	3121	15	70.000,00	60.000,00	92.514,21	70.000,00	60.000,00	92.514,21
2/240100+861100	TBE - Förderung gem. § 15a B-VG	2121	3121	15			185.762,08			185.762,08
SU 21 / 31	Summe Erträge / Einzahlungen operative Gebarung				86.100,00	75.000,00	306.447,35	86.100,00	75.000,00	306.192,90
1/240100-400000	TBE - Spiele/Lernmittel	2221	3221	23	2.000,00	2.000,00	4.158,15	2.000,00	2.000,00	4.158,15
1/240100-413000	TBE - Lebensmittel	2221	3221	23	200,00	200,00	93,53	200,00	200,00	93,53
1/240100-430000	TBE - Speisenankauf	2221	3221	23	5.000,00	2.000,00	4.311,28	5.000,00	2.000,00	4.311,28
1/240100-454000	TBE - Reinigungsmittel	2221	3221	23	1.000,00	1.000,00	1.575,67	1.000,00	1.000,00	1.575,67
1/240100-456000	TBE - Büromaterial	2221	3221	23	900,00	900,00	654,61	900,00	900,00	654,61
1/240100-510000	Bezüge VB I	2211	3211	20	64.900,00	35.700,00	53.865,81	64.900,00	35.700,00	53.865,81
1/240100-511000	Geldbezüge der Vertragsbediensteten in handwerklicher Verwendung	2211	3211	20	33.800,00	62.600,00	52.222,30	33.800,00	62.600,00	52.222,30
1/240100-580000	Dienstgeberbeiträge zum Ausgleichsfonds für Familienbeihilfen	2212	3212	20	2.700,00	3.700,00	3.910,70	2.700,00	3.700,00	3.910,70
1/240100-582000	Sonstige Dienstgeberbeiträge zur sozialen Sicherheit	2212	3212	20	19.600,00	19.600,00	21.078,93	19.600,00	19.600,00	21.078,93
1/240100-582100	Sonstige Dienstgeberbeiträge zur sozialen Sicherheit	2212	3212	20	1.600,00	1.600,00	1.579,83	1.600,00	1.600,00	1.579,83
1/240100-592000	Dotierung von Rückstellungen für Jubiläumszuwendungen	2214			900,00	900,00				
1/240100-600000	TBE - Strom	2222	3222	24	900,00	700,00	714,34	900,00	700,00	714,34
1/240100-600100	TBE - Beheizung (Gas)	2222	3222		5.000,00	4.100,00	2.812,59	5.000,00	4.100,00	2.812,59
1/240100-614000	TBE - Instandhaltung Gebäude	2224	3224		1.000,00	1.000,00		1.000,00	1.000,00	
1/240100-618000	TBE - Instandhaltung Einrichtungen	2224	3224	24	800,00	1.500,00	1.660,25	800,00	1.500,00	1.660,25
1/240100-631000	TBE - Telefongebühren	2222	3222	24	1.000,00	1.100,00	821,46	1.000,00	1.100,00	821,46
1/240100-670000	TBE - Versicherung	2222	3222		1.600,00			1.600,00		
1/240100-680000	Planmäßige Abschreibung	2226			2.900,00	2.900,00	2.934,60			
1/240100-711000	TBE - Öffentliche Gebühren	2225	3225	24	1.500,00	1.400,00	1.391,44	1.500,00	1.400,00	1.391,44
1/240100-724000	Reisegebühren	2225	3225	24	100,00	100,00	89,38	100,00	100,00	89,38
1/240100-729000	TBE - Sonstiges Verbrauchsmaterial	2225	3225	24	500,00	500,00	970,29	500,00	500,00	970,29
SU 22 / 32	Summe Aufwendungen / Auszahlungen operative Gebarung				147.900,00	143.500,00	154.845,16	144.100,00	139.700,00	151.910,56

	MVAG	VC QU	Ergebnisvoranschlag			Finanzierungsvoranschlag					
			EH	FH	VA 2026	VA 2025	RA 2024	VA 2026	VA 2025	RA 2024	
SA 0 / SA 1			(0) Nettoergebnis (21 - 22) / (1) Geldfluss operative Gebarung (31 – 32)			-61.800,00	-68.500,00	151.602,19	-58.000,00	-64.700,00	154.282,34
SA01			Saldo (01) Haushaltsrücklagen (230 - 240)			0,00	0,00	0,00	0,00	0,00	0,00
SA00			Saldo (00) Nettoergebnis nach Haushaltsrücklagen (Saldo 0 + Saldo 01)			-61.800,00	-68.500,00	151.602,19			
Investive Gebarung											
SU 33			Summe Einzahlungen investive Gebarung						0,00	0,00	0,00
1/240100-042000			TBE - Möbel/Geräte	3415	2 41				1.200,00	2.500,00	28.652,50
SU 34			Summe Auszahlungen investive Gebarung						1.200,00	2.500,00	28.652,50
SA2			Saldo (2) Geldfluss aus der Investiven Gebarung (33 – 34)						-1.200,00	-2.500,00	-28.652,50
SA3			Saldo (3) Nettofinanzierungssaldo (Saldo 1 + Saldo 2)						-59.200,00	-67.200,00	125.629,84
Finanzierungstätigkeit											
SU 35			Summe Einzahlungen aus der Finanzierungstätigkeit						0,00	0,00	0,00
SU 36			Summe Auszahlungen aus der Finanzierungstätigkeit						0,00	0,00	0,00
SA4			Saldo (4) Geldfluss aus der Finanzierungstätigkeit (35 – 36)						0,00	0,00	0,00
SA5			Saldo (5) Geldfluss aus der voranschlagswirksamen Gebarung (Saldo 3 + Saldo 4)						-59.200,00	-67.200,00	125.629,84
25 Außerschulische Jugendberufshilfe											
250			Horte für Schülerinnen und Schüler								
250000			Horte für Schülerinnen und Schüler								
Operative Gebarung											
2/250000+810000			Hort - Leistungserträge	2114	3114 13	42.500,00	45.000,00	47.969,93	42.500,00	45.000,00	45.607,73
SU 21 / 31			Summe Erträge / Einzahlungen operative Gebarung			42.500,00	45.000,00	47.969,93	42.500,00	45.000,00	45.607,73
1/250000-728000			Hort Volksschule	2225	3225 24	63.000,00	68.500,00	68.835,12	63.000,00	68.500,00	68.835,12
SU 22 / 32			Summe Aufwendungen / Auszahlungen operative Gebarung			63.000,00	68.500,00	68.835,12	63.000,00	68.500,00	68.835,12
SA 0 / SA 1			(0) Nettoergebnis (21 - 22) / (1) Geldfluss operative Gebarung (31 – 32)			-20.500,00	-23.500,00	-20.865,19	-20.500,00	-23.500,00	-23.227,39
SA01			Saldo (01) Haushaltsrücklagen (230 - 240)			0,00	0,00	0,00	0,00	0,00	0,00
SA00			Saldo (00) Nettoergebnis nach Haushaltsrücklagen (Saldo 0 + Saldo 01)			-20.500,00	-23.500,00	-20.865,19			
Investive Gebarung											
SU 33			Summe Einzahlungen investive Gebarung						0,00	0,00	0,00
SU 34			Summe Auszahlungen investive Gebarung						0,00	0,00	0,00
SA2			Saldo (2) Geldfluss aus der Investiven Gebarung (33 – 34)						0,00	0,00	0,00
SA3			Saldo (3) Nettofinanzierungssaldo (Saldo 1 + Saldo 2)						-20.500,00	-23.500,00	-23.227,39
Finanzierungstätigkeit											
SU 35			Summe Einzahlungen aus der Finanzierungstätigkeit						0,00	0,00	0,00
SU 36			Summe Auszahlungen aus der Finanzierungstätigkeit						0,00	0,00	0,00
SA4			Saldo (4) Geldfluss aus der Finanzierungstätigkeit (35 – 36)						0,00	0,00	0,00
SA5			Saldo (5) Geldfluss aus der voranschlagswirksamen Gebarung (Saldo 3 + Saldo 4)						-20.500,00	-23.500,00	-23.227,39

		MVAG VC QU			Ergebnisvoranschlag			Finanzierungsvoranschlag		
		EH	FH		VA 2026	VA 2025	RA 2024	VA 2026	VA 2025	RA 2024
26	Sport und außerschulische Leibeserziehung									
262	Sportplätze									
262000	Sportplätze									
Operative Gebarung										
2/262000+813000	Erträge aus der Auflösung von Investitionszuschüssen (Kapitaltransfers)	2127			1.600,00	1.600,00	1.552,41			
SU 21 / 31	Summe Erträge / Einzahlungen operative Gebarung				1.600,00	1.600,00	1.552,41	0,00	0,00	0,00
1/262000-670000	Sportplätze - Versicherung	2222	3222	24		2.900,00	2.828,49		2.900,00	2.828,49
1/262000-680000	Planmäßige Abschreibung	2226			1.600,00	1.600,00	1.590,24			
1/262000-711000	SPORTVEREINE - Öffentl. Gebühren	2225	3225	24	1.700,00	1.700,00	1.678,36	1.700,00	1.700,00	1.678,36
1/262000-757000	SPORTVEREINE - Subventionen	2234	3234	27	10.000,00	9.000,00	9.700,00	10.000,00	9.000,00	9.700,00
SU 22 / 32	Summe Aufwendungen / Auszahlungen operative Gebarung				13.300,00	15.200,00	15.797,09	11.700,00	13.600,00	14.206,85
SA 0 / SA 1	(0) Nettoergebnis (21 - 22) / (1) Geldfluss operative Gebarung (31 - 32)				-11.700,00	-13.600,00	-14.244,68	-11.700,00	-13.600,00	-14.206,85
SA01	Saldo (01) Haushaltsrücklagen (230 - 240)				0,00	0,00	0,00	0,00	0,00	0,00
SA00	Saldo (00) Nettoergebnis nach Haushaltsrücklagen (Saldo 0 + Saldo 01)				-11.700,00	-13.600,00	-14.244,68			
Investive Gebarung										
6/262000+300000	Flutlichtanlage - Bundesförderungen	3331	1	33						2.031,00
SU 33	Summe Einzahlungen investive Gebarung							0,00	0,00	2.031,00
SU 34	Summe Auszahlungen investive Gebarung							0,00	0,00	0,00
SA2	Saldo (2) Geldfluss aus der Investiven Gebarung (33 - 34)							0,00	0,00	2.031,00
SA3	Saldo (3) Nettofinanzierungssaldo (Saldo 1 + Saldo 2)							-11.700,00	-13.600,00	-12.175,85
Finanzierungstätigkeit										
SU 35	Summe Einzahlungen aus der Finanzierungstätigkeit							0,00	0,00	0,00
SU 36	Summe Auszahlungen aus der Finanzierungstätigkeit							0,00	0,00	0,00
SA4	Saldo (4) Geldfluss aus der Finanzierungstätigkeit (35 - 36)							0,00	0,00	0,00
SA5	Saldo (5) Geldfluss aus der voranschlagswirksamen Gebarung (Saldo 3 + Saldo 4)							-11.700,00	-13.600,00	-12.175,85
263	Turn- und Sporthallen									
263000	Turn- und Sporthallen									
Operative Gebarung										
2/263000+808000	HALLE - Getränkeautomat	2116	3116	16	300,00	400,00		300,00	400,00	
2/263000+811000	HALLE - Mieten	2115	3115	14	18.500,00	17.000,00	19.835,02	18.500,00	17.000,00	19.835,02
2/263000+813000	Erträge aus der Auflösung von Investitionszuschüssen (Kapitaltransfers)	2127			4.200,00	4.200,00	4.156,10			
2/263000+829000	HALLE - Transparentwerbung	2116	3116	18	1.100,00	1.100,00	1.050,00	1.100,00	1.100,00	1.050,00
SU 21 / 31	Summe Erträge / Einzahlungen operative Gebarung				24.100,00	22.700,00	25.041,12	19.900,00	18.500,00	20.885,02
1/263000-400000	HALLE - Einrichtungsgegenstände	2221	3221		3.000,00			3.000,00		

		MVAG		VC QU	Ergebnisvoranschlag			Finanzierungsvoranschlag		
		EH	FH		VA 2026	VA 2025	RA 2024	VA 2026	VA 2025	RA 2024
1/263000-430000	HALLE - Getränkeautomat	2221	3221	23	300,00	400,00	398,73	300,00	400,00	398,73
1/263000-454000	HALLE - Reinigungsmittel	2221	3221	23	1.100,00	1.100,00	1.069,25	1.100,00	1.100,00	1.069,25
1/263000-459000	HALLE-Sonstige Verbrauchsg.	2221	3221	23	900,00	900,00		900,00	900,00	
1/263000-600000	HALLE - Strom	2222	3222	24	1.500,00	2.300,00	1.366,69	1.500,00	2.300,00	1.366,69
1/263000-600100	HALLE - Beheizung (Gas)	2222	3222	24	13.500,00	11.700,00	6.592,96	13.500,00	11.700,00	6.592,96
1/263000-614000	HALLE - Instandhaltung Gebäude	2224	3224		1.500,00	1.000,00		1.500,00	1.000,00	
1/263000-618000	HALLE - Instandhaltung Einrichtungen	2224	3224	24	2.500,00	2.000,00	1.767,25	2.500,00	2.000,00	1.767,25
1/263000-631000	HALLE - Telefongebühren	2222	3222	24	300,00	300,00	268,48	300,00	300,00	268,48
1/263000-670000	HALLE - Versicherung	2222	3222	24	3.300,00	4.300,00	4.117,89	3.300,00	4.300,00	4.117,89
1/263000-680000	Planmäßige Abschreibung	2226			10.100,00	10.100,00	13.467,71			
1/263000-711000	HALLE - Öffentl. Gebühren	2225	3225	24	1.900,00	1.900,00	1.707,75	1.900,00	1.900,00	1.707,75
1/263000-728000	HALLE - Kehrgebühren	2225	3225	24	200,00	200,00	86,62	200,00	200,00	86,62
1/263000-728100	HALLE-Personalkostenersatz an MSG	2225	3225	24	13.100,00	12.300,00	11.881,06	13.100,00	12.300,00	11.881,06
SU 22 / 32	Summe Aufwendungen / Auszahlungen operative Gebarung				53.200,00	48.500,00	42.724,39	43.100,00	38.400,00	29.256,68
SA 0 / SA 1	(0) Nettoergebnis (21 - 22) / (1) Geldfluss operative Gebarung (31 - 32)				-29.100,00	-25.800,00	-17.683,27	-23.200,00	-19.900,00	-8.371,66
SA01	Saldo (01) Haushaltsrücklagen (230 - 240)				0,00	0,00	0,00	0,00	0,00	0,00
SA00	Saldo (00) Nettoergebnis nach Haushaltsrücklagen (Saldo 0 + Saldo 01)				-29.100,00	-25.800,00	-17.683,27			
Investive Gebarung										
SU 33	Summe Einzahlungen investive Gebarung							0,00	0,00	0,00
1/263000-042000	HALLE - Einrichtungsgegenstände		3415	2 41				1.500,00	1.000,00	3.362,78
SU 34	Summe Auszahlungen investive Gebarung							1.500,00	1.000,00	3.362,78
SA2	Saldo (2) Geldfluss aus der Investiven Gebarung (33 - 34)							-1.500,00	-1.000,00	-3.362,78
SA3	Saldo (3) Nettofinanzierungssaldo (Saldo 1 + Saldo 2)							-24.700,00	-20.900,00	-11.734,44
Finanzierungstätigkeit										
SU 35	Summe Einzahlungen aus der Finanzierungstätigkeit							0,00	0,00	0,00
SU 36	Summe Auszahlungen aus der Finanzierungstätigkeit							0,00	0,00	0,00
SA4	Saldo (4) Geldfluss aus der Finanzierungstätigkeit (35 - 36)							0,00	0,00	0,00
SA5	Saldo (5) Geldfluss aus der voranschlagswirksamen Gebarung (Saldo 3 + Saldo 4)							-24.700,00	-20.900,00	-11.734,44

	MVAG	VC QU	Ergebnisvoranschlag			Finanzierungsvoranschlag				
			EH	FH	VA 2026	VA 2025	RA 2024	VA 2026	VA 2025	RA 2024
3 Kunst, Kultur und Kultus										
32	Musik und darstellende Kunst									
320	Ausbildung in Musik und darstellender Kunst									
320000	Ausbildung in Musik und darstellender Kunst									
Operative Gebarung										
2/320000+862000	MUSIKSCHULE-RÜCKERSATZ	2121	3121	15	1.600,00	2.300,00	2.300,00	1.600,00	2.300,00	2.300,00
SU 21 / 31	Summe Erträge / Einzahlungen operative Gebarung				1.600,00	2.300,00	2.300,00	1.600,00	2.300,00	2.300,00
1/320000-757000	Musikvereine - Subventionen	2234	3234	27	900,00	900,00	350,00	900,00	900,00	350,00
SU 22 / 32	Summe Aufwendungen / Auszahlungen operative Gebarung				900,00	900,00	350,00	900,00	900,00	350,00
SA 0 / SA 1	(0) Nettoergebnis (21 - 22) / (1) Geldfluss operative Gebarung (31 - 32)				700,00	1.400,00	1.950,00	700,00	1.400,00	1.950,00
SA01	Saldo (01) Haushaltsrücklagen (230 - 240)				0,00	0,00	0,00	0,00	0,00	0,00
SA00	Saldo (00) Nettoergebnis nach Haushaltsrücklagen (Saldo 0 + Saldo 01)				700,00	1.400,00	1.950,00			
Investive Gebarung										
SU 33	Summe Einzahlungen investive Gebarung							0,00	0,00	0,00
SU 34	Summe Auszahlungen investive Gebarung							0,00	0,00	0,00
SA2	Saldo (2) Geldfluss aus der Investiven Gebarung (33 - 34)							0,00	0,00	0,00
SA3	Saldo (3) Nettofinanzierungssaldo (Saldo 1 + Saldo 2)							700,00	1.400,00	1.950,00
Finanzierungstätigkeit										
SU 35	Summe Einzahlungen aus der Finanzierungstätigkeit							0,00	0,00	0,00
SU 36	Summe Auszahlungen aus der Finanzierungstätigkeit							0,00	0,00	0,00
SA4	Saldo (4) Geldfluss aus der Finanzierungstätigkeit (35 - 36)							0,00	0,00	0,00
SA5	Saldo (5) Geldfluss aus der voranschlagswirksamen Gebarung (Saldo 3 + Saldo 4)							700,00	1.400,00	1.950,00
321	Einrichtungen der Musikpflege									
321000	Einrichtungen der Musikpflege									
Operative Gebarung										
SU 21 / 31	Summe Erträge / Einzahlungen operative Gebarung				0,00	0,00	0,00	0,00	0,00	0,00
1/321000-752100	MS Pulkautal - Verbandsbeitrag	2231	3231	26		51.400,00	53.740,00		51.400,00	53.740,00
1/321000-752200	Musikschulverband Hollabrunn	2231	3231		50.300,00			50.300,00		
SU 22 / 32	Summe Aufwendungen / Auszahlungen operative Gebarung				50.300,00	51.400,00	53.740,00	50.300,00	51.400,00	53.740,00
SA 0 / SA 1	(0) Nettoergebnis (21 - 22) / (1) Geldfluss operative Gebarung (31 - 32)				-50.300,00	-51.400,00	-53.740,00	-50.300,00	-51.400,00	-53.740,00
SA01	Saldo (01) Haushaltsrücklagen (230 - 240)				0,00	0,00	0,00	0,00	0,00	0,00
SA00	Saldo (00) Nettoergebnis nach Haushaltsrücklagen (Saldo 0 + Saldo 01)				-50.300,00	-51.400,00	-53.740,00			
Investive Gebarung										
SU 33	Summe Einzahlungen investive Gebarung							0,00	0,00	0,00
SU 34	Summe Auszahlungen investive Gebarung							0,00	0,00	0,00

	MVAG	VC QU	Ergebnisvoranschlag			Finanzierungsvoranschlag				
			EH	FH	VA 2026	VA 2025	RA 2024	VA 2026	VA 2025	RA 2024
SA2			Saldo (2) Geldfluss aus der Investiven Gebarung (33 – 34)					0,00	0,00	0,00
SA3			Saldo (3) Nettofinanzierungssaldo (Saldo 1 + Saldo 2)					-50.300,00	-51.400,00	-53.740,00
Finanzierungstätigkeit										
SU 35			Summe Einzahlungen aus der Finanzierungstätigkeit					0,00	0,00	0,00
SU 36			Summe Auszahlungen aus der Finanzierungstätigkeit					0,00	0,00	0,00
SA4			Saldo (4) Geldfluss aus der Finanzierungstätigkeit (35 – 36)					0,00	0,00	0,00
SA5			Saldo (5) Geldfluss aus der voranschlagswirksamen Gebarung (Saldo 3 + Saldo 4)					-50.300,00	-51.400,00	-53.740,00
36 Heimatpflege										
362 Denkmalpflege										
362000 Denkmalpflege										
Operative Gebarung										
SU 21 / 31			Summe Erträge / Einzahlungen operative Gebarung			0,00	0,00	0,00	0,00	0,00
1/362000-619000			INSTANDHALTUNG DENKMÄLER	2224	3224	24	500,00	500,00	500,00	500,00
SU 22 / 32			Summe Aufwendungen / Auszahlungen operative Gebarung			500,00	500,00	0,00	500,00	500,00
SA 0 / SA 1			(0) Nettoergebnis (21 - 22) / (1) Geldfluss operative Gebarung (31 – 32)			-500,00	-500,00	0,00	-500,00	-500,00
SA01			Saldo (01) Haushaltsrücklagen (230 - 240)			0,00	0,00	0,00	0,00	0,00
SA00			Saldo (00) Nettoergebnis nach Haushaltsrücklagen (Saldo 0 + Saldo 01)			-500,00	-500,00	0,00		
Investive Gebarung										
SU 33			Summe Einzahlungen investive Gebarung					0,00	0,00	0,00
SU 34			Summe Auszahlungen investive Gebarung					0,00	0,00	0,00
SA2			Saldo (2) Geldfluss aus der Investiven Gebarung (33 – 34)					0,00	0,00	0,00
SA3			Saldo (3) Nettofinanzierungssaldo (Saldo 1 + Saldo 2)					-500,00	-500,00	0,00
Finanzierungstätigkeit										
SU 35			Summe Einzahlungen aus der Finanzierungstätigkeit					0,00	0,00	0,00
SU 36			Summe Auszahlungen aus der Finanzierungstätigkeit					0,00	0,00	0,00
SA4			Saldo (4) Geldfluss aus der Finanzierungstätigkeit (35 – 36)					0,00	0,00	0,00
SA5			Saldo (5) Geldfluss aus der voranschlagswirksamen Gebarung (Saldo 3 + Saldo 4)					-500,00	-500,00	0,00
363 Altstadterhaltung und Ortsbildpflege										
363000 Ortsbildpflege										
Operative Gebarung										
2/363000+861000			Gemeinde21 - Förderungen	2121	3121	15		10.000,00	21.200,00	
SU 21 / 31			Summe Erträge / Einzahlungen operative Gebarung			0,00	10.000,00	21.200,00	0,00	10.000,00
1/363000-400000			Ortsbildpflege	2221	3221	23	3.000,00	3.000,00	904,26	3.000,00
1/363000-725000			Topothek	2225	3225	24	1.000,00	1.000,00		1.000,00
SU 22 / 32			Summe Aufwendungen / Auszahlungen operative Gebarung			4.000,00	4.000,00	904,26	4.000,00	4.000,00

	MVAG	VC QU	Ergebnisvoranschlag			Finanzierungsvoranschlag						
			EH	FH	VA 2026	VA 2025	RA 2024	VA 2026	VA 2025	RA 2024		
SA 0 / SA 1			(0) Nettoergebnis (21 - 22) / (1) Geldfluss operative Gebarung (31 – 32)			-4.000,00	6.000,00	20.295,74	-4.000,00	6.000,00	20.295,74	
SA01			Saldo (01) Haushaltsrücklagen (230 - 240)			0,00	0,00	0,00	0,00	0,00	0,00	
SA00			Saldo (00) Nettoergebnis nach Haushaltsrücklagen (Saldo 0 + Saldo 01)			-4.000,00	6.000,00	20.295,74				
Investive Gebarung												
SU 33			Summe Einzahlungen investive Gebarung						0,00	0,00	0,00	
SU 34			Summe Auszahlungen investive Gebarung						0,00	0,00	0,00	
SA2			Saldo (2) Geldfluss aus der Investiven Gebarung (33 – 34)						0,00	0,00	0,00	
SA3			Saldo (3) Nettofinanzierungssaldo (Saldo 1 + Saldo 2)						-4.000,00	6.000,00	20.295,74	
Finanzierungstätigkeit												
SU 35			Summe Einzahlungen aus der Finanzierungstätigkeit						0,00	0,00	0,00	
SU 36			Summe Auszahlungen aus der Finanzierungstätigkeit						0,00	0,00	0,00	
SA4			Saldo (4) Geldfluss aus der Finanzierungstätigkeit (35 – 36)						0,00	0,00	0,00	
SA5			Saldo (5) Geldfluss aus der voranschlagswirksamen Gebarung (Saldo 3 + Saldo 4)						-4.000,00	6.000,00	20.295,74	
39 Kultus												
390 Kirchliche Angelegenheiten												
390000 Kirchliche Angelegenheiten												
Operative Gebarung												
SU 21 / 31			Summe Erträge / Einzahlungen operative Gebarung			0,00	0,00	0,00	0,00	0,00	0,00	
1/390000-619000			Aufwendungen für Kirchen	2224	3224	24	2.000,00	2.000,00	340,80	2.000,00	2.000,00	340,80
SU 22 / 32			Summe Aufwendungen / Auszahlungen operative Gebarung			2.000,00	2.000,00	340,80	2.000,00	2.000,00	340,80	
SA 0 / SA 1			(0) Nettoergebnis (21 - 22) / (1) Geldfluss operative Gebarung (31 – 32)			-2.000,00	-2.000,00	-340,80	-2.000,00	-2.000,00	-340,80	
SA01			Saldo (01) Haushaltsrücklagen (230 - 240)			0,00	0,00	0,00	0,00	0,00	0,00	
SA00			Saldo (00) Nettoergebnis nach Haushaltsrücklagen (Saldo 0 + Saldo 01)			-2.000,00	-2.000,00	-340,80				
Investive Gebarung												
SU 33			Summe Einzahlungen investive Gebarung						0,00	0,00	0,00	
SU 34			Summe Auszahlungen investive Gebarung						0,00	0,00	0,00	
SA2			Saldo (2) Geldfluss aus der Investiven Gebarung (33 – 34)						0,00	0,00	0,00	
SA3			Saldo (3) Nettofinanzierungssaldo (Saldo 1 + Saldo 2)						-2.000,00	-2.000,00	-340,80	
Finanzierungstätigkeit												
SU 35			Summe Einzahlungen aus der Finanzierungstätigkeit						0,00	0,00	0,00	
SU 36			Summe Auszahlungen aus der Finanzierungstätigkeit						0,00	0,00	0,00	
SA4			Saldo (4) Geldfluss aus der Finanzierungstätigkeit (35 – 36)						0,00	0,00	0,00	
SA5			Saldo (5) Geldfluss aus der voranschlagswirksamen Gebarung (Saldo 3 + Saldo 4)						-2.000,00	-2.000,00	-340,80	

		MVAG VC QU			Ergebnisvoranschlag			Finanzierungsvoranschlag		
		EH	FH		VA 2026	VA 2025	RA 2024	VA 2026	VA 2025	RA 2024
4 Soziale Wohlfahrt und Wohnbauförderung										
41	Allgemeine öffentliche Wohlfahrt									
419	Sonstige Einrichtungen und Maßnahmen									
419000	Sonstige Einrichtungen und Maßnahmen									
Operative Gebarung										
SU 21 / 31	Summe Erträge / Einzahlungen operative Gebarung				0,00	0,00	0,00	0,00	0,00	0,00
1/419000-751000	Sozialhilfeumlage	2231	3231	26	337.000,00	317.000,00	275.475,41	337.000,00	317.000,00	275.475,41
1/419000-751100	SHG - Wohnsitzgemeindebeitrag	2231	3231	26	33.900,00	34.200,00	34.938,20	33.900,00	34.200,00	34.938,20
SU 22 / 32	Summe Aufwendungen / Auszahlungen operative Gebarung				370.900,00	351.200,00	310.413,61	370.900,00	351.200,00	310.413,61
SA 0 / SA 1	(0) Nettoergebnis (21 - 22) / (1) Geldfluss operative Gebarung (31 - 32)				-370.900,00	-351.200,00	-310.413,61	-370.900,00	-351.200,00	-310.413,61
SA01	Saldo (01) Haushaltsrücklagen (230 - 240)				0,00	0,00	0,00	0,00	0,00	0,00
SA00	Saldo (00) Nettoergebnis nach Haushaltsrücklagen (Saldo 0 + Saldo 01)				-370.900,00	-351.200,00	-310.413,61			
Investive Gebarung										
SU 33	Summe Einzahlungen investive Gebarung							0,00	0,00	0,00
SU 34	Summe Auszahlungen investive Gebarung							0,00	0,00	0,00
SA2	Saldo (2) Geldfluss aus der Investiven Gebarung (33 - 34)							0,00	0,00	0,00
SA3	Saldo (3) Nettofinanzierungssaldo (Saldo 1 + Saldo 2)							-370.900,00	-351.200,00	-310.413,61
Finanzierungstätigkeit										
SU 35	Summe Einzahlungen aus der Finanzierungstätigkeit							0,00	0,00	0,00
SU 36	Summe Auszahlungen aus der Finanzierungstätigkeit							0,00	0,00	0,00
SA4	Saldo (4) Geldfluss aus der Finanzierungstätigkeit (35 - 36)							0,00	0,00	0,00
SA5	Saldo (5) Geldfluss aus der voranschlagswirksamen Gebarung (Saldo 3 + Saldo 4)							-370.900,00	-351.200,00	-310.413,61
42	Freie Wohlfahrt									
429	Sonstige Einrichtungen und Maßnahmen									
429000	Sonstige Einrichtungen und Maßnahmen									
Operative Gebarung										
SU 21 / 31	Summe Erträge / Einzahlungen operative Gebarung				0,00	0,00	0,00	0,00	0,00	0,00
1/429000-757000	Seniorenverband - Subvention	2234	3234	27	1.000,00	1.000,00	1.100,00	1.000,00	1.000,00	1.100,00
SU 22 / 32	Summe Aufwendungen / Auszahlungen operative Gebarung				1.000,00	1.000,00	1.100,00	1.000,00	1.000,00	1.100,00
SA 0 / SA 1	(0) Nettoergebnis (21 - 22) / (1) Geldfluss operative Gebarung (31 - 32)				-1.000,00	-1.000,00	-1.100,00	-1.000,00	-1.000,00	-1.100,00
SA01	Saldo (01) Haushaltsrücklagen (230 - 240)				0,00	0,00	0,00	0,00	0,00	0,00
SA00	Saldo (00) Nettoergebnis nach Haushaltsrücklagen (Saldo 0 + Saldo 01)				-1.000,00	-1.000,00	-1.100,00			
Investive Gebarung										
SU 33	Summe Einzahlungen investive Gebarung							0,00	0,00	0,00

		MVAG VC QU			Ergebnisvoranschlag			Finanzierungsvoranschlag		
		EH	FH		VA 2026	VA 2025	RA 2024	VA 2026	VA 2025	RA 2024
SU 34	Summe Auszahlungen investive Gebarung							0,00	0,00	0,00
SA2	Saldo (2) Geldfluss aus der Investiven Gebarung (33 – 34)							0,00	0,00	0,00
SA3	Saldo (3) Nettofinanzierungssaldo (Saldo 1 + Saldo 2)							-1.000,00	-1.000,00	-1.100,00
Finanzierungstätigkeit										
SU 35	Summe Einzahlungen aus der Finanzierungstätigkeit							0,00	0,00	0,00
SU 36	Summe Auszahlungen aus der Finanzierungstätigkeit							0,00	0,00	0,00
SA4	Saldo (4) Geldfluss aus der Finanzierungstätigkeit (35 – 36)							0,00	0,00	0,00
SA5	Saldo (5) Geldfluss aus der voranschlagswirksamen Gebarung (Saldo 3 + Saldo 4)							-1.000,00	-1.000,00	-1.100,00
43	Jugendwohlfahrt									
439	Sonstige Einrichtungen und Maßnahmen									
439000	Sonstige Einrichtungen und Maßnahme n									
Operative Gebarung										
SU 21 / 31	Summe Erträge / Einzahlungen operative Gebarung				0,00	0,00	0,00	0,00	0,00	0,00
1/439000-600000	JUGENDHEIME - Strom	2222	3222	24	1.400,00	1.800,00		1.400,00	1.800,00	
1/439000-600100	JUGENDHEIME - Beheizung	2222	3222	24	500,00	1.900,00		500,00	1.900,00	
1/439000-680000	Planmäßige Abschreibung	2226			4.500,00	4.500,00	4.541,80			
1/439000-711000	Jugendheime - Öffentliche Gebühren	2225	3225	24	500,00	400,00	290,69	500,00	400,00	290,69
1/439000-751000	Kinder- und Jugendhilfe-Umlage	2231	3231	26	62.000,00	60.000,00	54.233,15	62.000,00	60.000,00	54.233,15
1/439000-757000	Festl-Express	2234	3234	27		1.000,00	788,49		1.000,00	788,49
SU 22 / 32	Summe Aufwendungen / Auszahlungen operative Gebarung				68.900,00	69.600,00	59.854,13	64.400,00	65.100,00	55.312,33
SA 0 / SA 1	(0) Nettoergebnis (21 - 22) / (1) Geldfluss operative Gebarung (31 – 32)				-68.900,00	-69.600,00	-59.854,13	-64.400,00	-65.100,00	-55.312,33
SA01	Saldo (01) Haushaltsrücklagen (230 - 240)				0,00	0,00	0,00	0,00	0,00	0,00
SA00	Saldo (00) Nettoergebnis nach Haushaltsrücklagen (Saldo 0 + Saldo 01)				-68.900,00	-69.600,00	-59.854,13			
Investive Gebarung										
SU 33	Summe Einzahlungen investive Gebarung							0,00	0,00	0,00
SU 34	Summe Auszahlungen investive Gebarung							0,00	0,00	0,00
SA2	Saldo (2) Geldfluss aus der Investiven Gebarung (33 – 34)							0,00	0,00	0,00
SA3	Saldo (3) Nettofinanzierungssaldo (Saldo 1 + Saldo 2)							-64.400,00	-65.100,00	-55.312,33
Finanzierungstätigkeit										
SU 35	Summe Einzahlungen aus der Finanzierungstätigkeit							0,00	0,00	0,00
SU 36	Summe Auszahlungen aus der Finanzierungstätigkeit							0,00	0,00	0,00
SA4	Saldo (4) Geldfluss aus der Finanzierungstätigkeit (35 – 36)							0,00	0,00	0,00
SA5	Saldo (5) Geldfluss aus der voranschlagswirksamen Gebarung (Saldo 3 + Saldo 4)							-64.400,00	-65.100,00	-55.312,33

	MVAG	VC QU	Ergebnisvoranschlag			Finanzierungsvoranschlag				
			EH	FH	VA 2026	VA 2025	RA 2024	VA 2026	VA 2025	RA 2024
46	Familienpolitische Maßnahmen									
469	Sonstige Maßnahmen									
469000	Sonstige Maßnahmen									
Operative Gebarung										
SU 21 / 31	Summe Erträge / Einzahlungen operative Gebarung				0,00	0,00	0,00	0,00	0,00	
1/469000-413000	SÄUGLINGSWÄSCHEPAKETE	2221 3221 23			700,00	700,00	272,50	700,00	700,00	272,50
SU 22 / 32	Summe Aufwendungen / Auszahlungen operative Gebarung				700,00	700,00	272,50	700,00	700,00	272,50
SA 0 / SA 1	(0) Nettoergebnis (21 - 22) / (1) Geldfluss operative Gebarung (31 - 32)				-700,00	-700,00	-272,50	-700,00	-700,00	-272,50
SA01	Saldo (01) Haushaltsrücklagen (230 - 240)				0,00	0,00	0,00	0,00	0,00	0,00
SA00	Saldo (00) Nettoergebnis nach Haushaltsrücklagen (Saldo 0 + Saldo 01)				-700,00	-700,00	-272,50			
Investive Gebarung										
SU 33	Summe Einzahlungen investive Gebarung						0,00	0,00	0,00	
SU 34	Summe Auszahlungen investive Gebarung						0,00	0,00	0,00	
SA2	Saldo (2) Geldfluss aus der Investiven Gebarung (33 - 34)						0,00	0,00	0,00	
SA3	Saldo (3) Nettofinanzierungssaldo (Saldo 1 + Saldo 2)						-700,00	-700,00	-272,50	
Finanzierungstätigkeit										
SU 35	Summe Einzahlungen aus der Finanzierungstätigkeit						0,00	0,00	0,00	
SU 36	Summe Auszahlungen aus der Finanzierungstätigkeit						0,00	0,00	0,00	
SA4	Saldo (4) Geldfluss aus der Finanzierungstätigkeit (35 - 36)						0,00	0,00	0,00	
SA5	Saldo (5) Geldfluss aus der voranschlagswirksamen Gebarung (Saldo 3 + Saldo 4)						-700,00	-700,00	-272,50	
48	Wohnbauförderung									
489	Sonstige Maßnahmen									
489000	Sonstige Maßnahmen									
Operative Gebarung										
SU 21 / 31	Summe Erträge / Einzahlungen operative Gebarung				0,00	0,00	0,00	0,00	0,00	
1/489000-768000	Abbruchförderung	2234 3234 27			8.000,00	8.000,00	371,03	8.000,00	8.000,00	371,03
SU 22 / 32	Summe Aufwendungen / Auszahlungen operative Gebarung				8.000,00	8.000,00	371,03	8.000,00	8.000,00	371,03
SA 0 / SA 1	(0) Nettoergebnis (21 - 22) / (1) Geldfluss operative Gebarung (31 - 32)				-8.000,00	-8.000,00	-371,03	-8.000,00	-8.000,00	-371,03
SA01	Saldo (01) Haushaltsrücklagen (230 - 240)				0,00	0,00	0,00	0,00	0,00	0,00
SA00	Saldo (00) Nettoergebnis nach Haushaltsrücklagen (Saldo 0 + Saldo 01)				-8.000,00	-8.000,00	-371,03			
Investive Gebarung										
SU 33	Summe Einzahlungen investive Gebarung						0,00	0,00	0,00	
SU 34	Summe Auszahlungen investive Gebarung						0,00	0,00	0,00	
SA2	Saldo (2) Geldfluss aus der Investiven Gebarung (33 - 34)						0,00	0,00	0,00	
SA3	Saldo (3) Nettofinanzierungssaldo (Saldo 1 + Saldo 2)						-8.000,00	-8.000,00	-371,03	

	MVAG		VC QU	Ergebnisvoranschlag			Finanzierungsvoranschlag		
	EH	FH		VA 2026	VA 2025	RA 2024	VA 2026	VA 2025	RA 2024
Finanzierungstätigkeit									
SU 35			Summe Einzahlungen aus der Finanzierungstätigkeit				0,00	0,00	0,00
SU 36			Summe Auszahlungen aus der Finanzierungstätigkeit				0,00	0,00	0,00
SA4			Saldo (4) Geldfluss aus der Finanzierungstätigkeit (35 – 36)				0,00	0,00	0,00
SA5			Saldo (5) Geldfluss aus der voranschlagswirksamen Gebarung (Saldo 3 + Saldo 4)				-8.000,00	-8.000,00	-371,03

		MVAG VC QU			Ergebnisvoranschlag			Finanzierungsvoranschlag		
		EH	FH		VA 2026	VA 2025	RA 2024	VA 2026	VA 2025	RA 2024
5 Gesundheit										
51	Gesundheitsdienst									
510	Medizinische Bereichsversorgung									
510000	Medizinische Bereichsversorgung									
Operative Gebarung										
2/510000+811000	Miete Arztpraxis	2115	3115	14	21.800,00	21.500,00	21.248,26	21.800,00	21.500,00	21.248,26
2/510000+813000	Erträge aus der Auflösung von Investitionszuschüssen (Kapitaltransfers)	2127			5.900,00	5.900,00	5.889,90			
SU 21 / 31	Summe Erträge / Einzahlungen operative Gebarung				27.700,00	27.400,00	27.138,16	21.800,00	21.500,00	21.248,26
1/510000-650000	Einrichtung Arztpraxis - Zinsen Darlehen	2241	3241	25	300,00	300,00	366,29	300,00	300,00	366,29
1/510000-680000	Planmäßige Abschreibung	2226			12.300,00	12.300,00	12.309,18			
1/510000-700000	Miete Arztpraxis	2223	3223	24	28.300,00	28.000,00	27.454,88	28.300,00	28.000,00	27.454,88
1/510000-728000	Totenbeschauegebühren	2225	3225	24	1.800,00	1.800,00	2.286,38	1.800,00	1.800,00	2.286,38
1/510000-751000	BEITRAG PENSIONSVERBAND	2231	3231	26	7.500,00	7.800,00	7.159,59	7.500,00	7.800,00	7.159,59
SU 22 / 32	Summe Aufwendungen / Auszahlungen operative Gebarung				50.200,00	50.200,00	49.576,32	37.900,00	37.900,00	37.267,14
SA 0 / SA 1	(0) Nettoergebnis (21 - 22) / (1) Geldfluss operative Gebarung (31 - 32)				-22.500,00	-22.800,00	-22.438,16	-16.100,00	-16.400,00	-16.018,88
SA01	Saldo (01) Haushaltsrücklagen (230 - 240)				0,00	0,00	0,00	0,00	0,00	0,00
SA00	Saldo (00) Nettoergebnis nach Haushaltsrücklagen (Saldo 0 + Saldo 01)				-22.500,00	-22.800,00	-22.438,16			
Investive Gebarung										
SU 33	Summe Einzahlungen investive Gebarung							0,00	0,00	0,00
SU 34	Summe Auszahlungen investive Gebarung							0,00	0,00	0,00
SA2	Saldo (2) Geldfluss aus der Investiven Gebarung (33 - 34)							0,00	0,00	0,00
SA3	Saldo (3) Nettofinanzierungssaldo (Saldo 1 + Saldo 2)							-16.100,00	-16.400,00	-16.018,88
Finanzierungstätigkeit										
SU 35	Summe Einzahlungen aus der Finanzierungstätigkeit							0,00	0,00	0,00
1/510000-346000	Einrichtung Arztpraxis - Tilgung Darlehen	3614	65					6.100,00	6.100,00	6.100,00
SU 36	Summe Auszahlungen aus der Finanzierungstätigkeit							6.100,00	6.100,00	6.100,00
SA4	Saldo (4) Geldfluss aus der Finanzierungstätigkeit (35 - 36)							-6.100,00	-6.100,00	-6.100,00
SA5	Saldo (5) Geldfluss aus der voranschlagswirksamen Gebarung (Saldo 3 + Saldo 4)							-22.200,00	-22.500,00	-22.118,88
516	Schulgesundheitsdienst									
516000	Schulgesundheitsdienst									
Operative Gebarung										
SU 21 / 31	Summe Erträge / Einzahlungen operative Gebarung				0,00	0,00	0,00	0,00	0,00	0,00
1/516000-728000	SCHULKINDERUNTERSUCHUNG	2225	3225	24	900,00	900,00		900,00	900,00	
SU 22 / 32	Summe Aufwendungen / Auszahlungen operative Gebarung				900,00	900,00	0,00	900,00	900,00	0,00
SA 0 / SA 1	(0) Nettoergebnis (21 - 22) / (1) Geldfluss operative Gebarung (31 - 32)				-900,00	-900,00	0,00	-900,00	-900,00	0,00

		MVAG VC QU			Ergebnisvoranschlag			Finanzierungsvoranschlag		
		EH	FH		VA 2026	VA 2025	RA 2024	VA 2026	VA 2025	RA 2024
SA01	Saldo (01) Haushaltsrücklagen (230 - 240)				0,00	0,00	0,00	0,00	0,00	0,00
SA00	Saldo (00) Nettoergebnis nach Haushaltsrücklagen (Saldo 0 + Saldo 01)				-900,00	-900,00	0,00			
Investive Gebarung										
SU 33	Summe Einzahlungen investive Gebarung							0,00	0,00	0,00
SU 34	Summe Auszahlungen investive Gebarung							0,00	0,00	0,00
SA2	Saldo (2) Geldfluss aus der Investiven Gebarung (33 – 34)							0,00	0,00	0,00
SA3	Saldo (3) Nettofinanzierungssaldo (Saldo 1 + Saldo 2)							-900,00	-900,00	0,00
Finanzierungstätigkeit										
SU 35	Summe Einzahlungen aus der Finanzierungstätigkeit							0,00	0,00	0,00
SU 36	Summe Auszahlungen aus der Finanzierungstätigkeit							0,00	0,00	0,00
SA4	Saldo (4) Geldfluss aus der Finanzierungstätigkeit (35 – 36)							0,00	0,00	0,00
SA5	Saldo (5) Geldfluss aus der voranschlagswirksamen Gebarung (Saldo 3 + Saldo 4)							-900,00	-900,00	0,00
52 Umweltschutz										
522 Reinhaltung der Luft										
522000 Reinhaltung der Luft										
Operative Gebarung										
2/522000+829000	E-Mobilität - Umsatzbeteiligung EVN	2116	3116	18	2.500,00	1.800,00	2.540,32	2.500,00	1.800,00	2.540,32
SU 21 / 31	Summe Erträge / Einzahlungen operative Gebarung				2.500,00	1.800,00	2.540,32	2.500,00	1.800,00	2.540,32
1/522000-600000	Stromtankstellen - Stromverbrauch	2222	3222	24	900,00	1.400,00	1.176,42	900,00	1.400,00	1.176,42
1/522000-680000	Planmäßige Abschreibung	2226			800,00	800,00	840,54			
1/522000-726000	Klimabündnis - Mitgliedsbeitrag	2225	3225	24	700,00	700,00	643,57	700,00	700,00	643,57
SU 22 / 32	Summe Aufwendungen / Auszahlungen operative Gebarung				2.400,00	2.900,00	2.660,53	1.600,00	2.100,00	1.819,99
SA 0 / SA 1	(0) Nettoergebnis (21 - 22) / (1) Geldfluss operative Gebarung (31 – 32)				100,00	-1.100,00	-120,21	900,00	-300,00	720,33
SA01	Saldo (01) Haushaltsrücklagen (230 - 240)				0,00	0,00	0,00	0,00	0,00	0,00
SA00	Saldo (00) Nettoergebnis nach Haushaltsrücklagen (Saldo 0 + Saldo 01)				100,00	-1.100,00	-120,21			
Investive Gebarung										
SU 33	Summe Einzahlungen investive Gebarung							0,00	0,00	0,00
SU 34	Summe Auszahlungen investive Gebarung							0,00	0,00	0,00
SA2	Saldo (2) Geldfluss aus der Investiven Gebarung (33 – 34)							0,00	0,00	0,00
SA3	Saldo (3) Nettofinanzierungssaldo (Saldo 1 + Saldo 2)							900,00	-300,00	720,33
Finanzierungstätigkeit										
SU 35	Summe Einzahlungen aus der Finanzierungstätigkeit							0,00	0,00	0,00
SU 36	Summe Auszahlungen aus der Finanzierungstätigkeit							0,00	0,00	0,00
SA4	Saldo (4) Geldfluss aus der Finanzierungstätigkeit (35 – 36)							0,00	0,00	0,00
SA5	Saldo (5) Geldfluss aus der voranschlagswirksamen Gebarung (Saldo 3 + Saldo 4)							900,00	-300,00	720,33

		MVAG		VC QU	Ergebnisvoranschlag			Finanzierungsvoranschlag		
		EH	FH		VA 2026	VA 2025	RA 2024	VA 2026	VA 2025	RA 2024
529	Sonstige Einrichtungen und Maßnahmen									
529000	Sonstige Einrichtungen und Maßnahme n									
Operative Gebarung										
SU 21 / 31	Summe Erträge / Einzahlungen operative Gebarung				0,00	0,00	0,00	0,00	0,00	0,00
1/529000-728000	SCHÄDLINGS-RATTENBEKÄMPFUNG	2225	3225	24	500,00	500,00		500,00	500,00	
SU 22 / 32	Summe Aufwendungen / Auszahlungen operative Gebarung				500,00	500,00	0,00	500,00	500,00	0,00
SA 0 / SA 1	(0) Nettoergebnis (21 - 22) / (1) Geldfluss operative Gebarung (31 - 32)				-500,00	-500,00	0,00	-500,00	-500,00	0,00
SA01	Saldo (01) Haushaltsrücklagen (230 - 240)				0,00	0,00	0,00	0,00	0,00	0,00
SA00	Saldo (00) Nettoergebnis nach Haushaltsrücklagen (Saldo 0 + Saldo 01)				-500,00	-500,00	0,00			
Investive Gebarung										
SU 33	Summe Einzahlungen investive Gebarung							0,00	0,00	0,00
SU 34	Summe Auszahlungen investive Gebarung							0,00	0,00	0,00
SA2	Saldo (2) Geldfluss aus der Investiven Gebarung (33 - 34)							0,00	0,00	0,00
SA3	Saldo (3) Nettofinanzierungssaldo (Saldo 1 + Saldo 2)							-500,00	-500,00	0,00
Finanzierungstätigkeit										
SU 35	Summe Einzahlungen aus der Finanzierungstätigkeit							0,00	0,00	0,00
SU 36	Summe Auszahlungen aus der Finanzierungstätigkeit							0,00	0,00	0,00
SA4	Saldo (4) Geldfluss aus der Finanzierungstätigkeit (35 - 36)							0,00	0,00	0,00
SA5	Saldo (5) Geldfluss aus der voranschlagswirksamen Gebarung (Saldo 3 + Saldo 4)							-500,00	-500,00	0,00
56	Krankenanstalten anderer Rechtsträger									
562	Sprengelbeiträge									
562000	Sprengelbeiträge									
Operative Gebarung										
2/562000+861000	FZ nach NÖ GUG 2025	2121	3121		12.000,00			12.000,00		
SU 21 / 31	Summe Erträge / Einzahlungen operative Gebarung				12.000,00	0,00	0,00	12.000,00	0,00	0,00
1/562000-752000	GESUNDHEIT-NÖKAS	2231	3231	26	565.000,00	537.000,00	504.247,87	565.000,00	537.000,00	504.247,87
SU 22 / 32	Summe Aufwendungen / Auszahlungen operative Gebarung				565.000,00	537.000,00	504.247,87	565.000,00	537.000,00	504.247,87
SA 0 / SA 1	(0) Nettoergebnis (21 - 22) / (1) Geldfluss operative Gebarung (31 - 32)				-553.000,00	-537.000,00	-504.247,87	-553.000,00	-537.000,00	-504.247,87
SA01	Saldo (01) Haushaltsrücklagen (230 - 240)				0,00	0,00	0,00	0,00	0,00	0,00
SA00	Saldo (00) Nettoergebnis nach Haushaltsrücklagen (Saldo 0 + Saldo 01)				-553.000,00	-537.000,00	-504.247,87			
Investive Gebarung										
SU 33	Summe Einzahlungen investive Gebarung							0,00	0,00	0,00
SU 34	Summe Auszahlungen investive Gebarung							0,00	0,00	0,00
SA2	Saldo (2) Geldfluss aus der Investiven Gebarung (33 - 34)							0,00	0,00	0,00
SA3	Saldo (3) Nettofinanzierungssaldo (Saldo 1 + Saldo 2)							-553.000,00	-537.000,00	-504.247,87

	MVAG	VC QU	Ergebnisvoranschlag			Finanzierungsvoranschlag					
			EH	FH	VA 2026	VA 2025	RA 2024	VA 2026	VA 2025	RA 2024	
Finanzierungstätigkeit											
SU 35			Summe Einzahlungen aus der Finanzierungstätigkeit					0,00	0,00	0,00	
SU 36			Summe Auszahlungen aus der Finanzierungstätigkeit					0,00	0,00	0,00	
SA4			Saldo (4) Geldfluss aus der Finanzierungstätigkeit (35 – 36)					0,00	0,00	0,00	
SA5			Saldo (5) Geldfluss aus der voranschlagswirksamen Gebarung (Saldo 3 + Saldo 4)					-553.000,00	-537.000,00	-504.247,87	
562100 Sprengelbeiträge											
Operative Gebarung											
SU 21 / 31			Summe Erträge / Einzahlungen operative Gebarung			0,00	0,00	0,00	0,00	0,00	
1/562100-752000			NÖKAS (VERWALTUNGS	AUFWAND)	2231	3231	26	100,00	100,00	11,25	
SU 22 / 32			Summe Aufwendungen / Auszahlungen operative Gebarung			100,00	100,00	11,25	100,00	100,00	11,25
SA 0 / SA 1			(0) Nettoergebnis (21 - 22) / (1) Geldfluss operative Gebarung (31 – 32)			-100,00	-100,00	-11,25	-100,00	-100,00	-11,25
SA01			Saldo (01) Haushaltsrücklagen (230 - 240)			0,00	0,00	0,00	0,00	0,00	0,00
SA00			Saldo (00) Nettoergebnis nach Haushaltsrücklagen (Saldo 0 + Saldo 01)			-100,00	-100,00	-11,25			
Investive Gebarung											
SU 33			Summe Einzahlungen investive Gebarung					0,00	0,00	0,00	
SU 34			Summe Auszahlungen investive Gebarung					0,00	0,00	0,00	
SA2			Saldo (2) Geldfluss aus der Investiven Gebarung (33 – 34)					0,00	0,00	0,00	
SA3			Saldo (3) Nettofinanzierungssaldo (Saldo 1 + Saldo 2)					-100,00	-100,00	-11,25	
Finanzierungstätigkeit											
SU 35			Summe Einzahlungen aus der Finanzierungstätigkeit					0,00	0,00	0,00	
SU 36			Summe Auszahlungen aus der Finanzierungstätigkeit					0,00	0,00	0,00	
SA4			Saldo (4) Geldfluss aus der Finanzierungstätigkeit (35 – 36)					0,00	0,00	0,00	
SA5			Saldo (5) Geldfluss aus der voranschlagswirksamen Gebarung (Saldo 3 + Saldo 4)					-100,00	-100,00	-11,25	

		MVAG VC QU			Ergebnisvoranschlag			Finanzierungsvoranschlag		
		EH	FH		VA 2026	VA 2025	RA 2024	VA 2026	VA 2025	RA 2024
6 Straßen- und Wasserbau, Verkehr										
61	Straßenbau									
612	Gemeindestraßen									
612000	Gemeindestraßen									
Operative Gebarung										
2/612000+813000	Erträge aus der Auflösung von Investitionszuschüssen (Kapitaltransfers)	2127			27.500,00	23.300,00	23.376,14			
6/612000+871300	Güterwegerhaltung - BZ	2121	3121	1 33	5.000,00	3.800,00	4.950,00	5.000,00	3.800,00	4.950,00
6/612000+899000	Entnahmen aus Verrechnungsrücklagen zwischen operativer Gebarung und Projekten	2116		1	10.000,00	7.500,00	8.100,00			
SU 21 / 31	Summe Erträge / Einzahlungen operative Gebarung				42.500,00	34.600,00	36.426,14	5.000,00	3.800,00	4.950,00
1/612000-611000	GEMEINDESTR.-Instandhaltung	2224	3224	24	35.000,00	40.000,00	34.158,24	35.000,00	40.000,00	34.158,24
1/612000-650000	STRASSENBAU-Kreditzinsen	2241	3241	25	600,00	800,00	853,75	600,00	800,00	853,75
1/612000-680000	Planmäßige Abschreibung	2226			257.600,00	251.000,00	250.989,77			
SU 22 / 32	Summe Aufwendungen / Auszahlungen operative Gebarung				293.200,00	291.800,00	286.001,76	35.600,00	40.800,00	35.011,99
SA 0 / SA 1	(0) Nettoergebnis (21 - 22) / (1) Geldfluss operative Gebarung (31 - 32)				-250.700,00	-257.200,00	-249.575,62	-30.600,00	-37.000,00	-30.061,99
SA01	Saldo (01) Haushaltsrücklagen (230 - 240)				0,00	0,00	0,00	0,00	0,00	0,00
SA00	Saldo (00) Nettoergebnis nach Haushaltsrücklagen (Saldo 0 + Saldo 01)				-250.700,00	-257.200,00	-249.575,62			
Investive Gebarung										
6/612000+300000	Strassenbau - KIP-Mittel		3331	1 33				41.600,00		41.532,00
6/612000+301100	Güterwegerhaltung - NÖABB-GW-Mittel		3331	1 33				5.000,00	3.700,00	4.950,00
6/612000+301300	Landesmittel Parkplatz		3331	1						3.600,00
6/612000+309000	Güterweg Warthweg - Förderung (EU)		3335	1						14.400,00
SU 33	Summe Einzahlungen investive Gebarung							46.600,00	3.700,00	64.482,00
1/612000-010000	Gebäude und Bauten		3413	2					5.000,00	
5/612000-020000	STRASSENBAU BAUSUMME		3414	1 41				61.600,00	15.000,00	114.448,65
1/612000-020000	Maschinen und maschinelle Anlagen		3414	2						2.760,00
SU 34	Summe Auszahlungen investive Gebarung							61.600,00	20.000,00	117.208,65
SA2	Saldo (2) Geldfluss aus der Investiven Gebarung (33 - 34)							-15.000,00	-16.300,00	-52.726,65
SA3	Saldo (3) Nettofinanzierungssaldo (Saldo 1 + Saldo 2)							-45.600,00	-53.300,00	-82.788,64
Finanzierungstätigkeit										
SU 35	Summe Einzahlungen aus der Finanzierungstätigkeit							0,00	0,00	0,00
1/612000-346000	STRASSENBAU-Tilgung Darlehen		3614	65				12.200,00	12.200,00	12.200,00
SU 36	Summe Auszahlungen aus der Finanzierungstätigkeit							12.200,00	12.200,00	12.200,00
SA4	Saldo (4) Geldfluss aus der Finanzierungstätigkeit (35 - 36)							-12.200,00	-12.200,00	-12.200,00

	MVAG	VC QU	Ergebnisvoranschlag			Finanzierungsvoranschlag						
			EH	FH	VA 2026	VA 2025	RA 2024	VA 2026	VA 2025	RA 2024		
SA5			Saldo (5) Geldfluss aus der voranschlagswirksamen Gebarung (Saldo 3 + Saldo 4)						-57.800,00	-65.500,00	-94.988,64	
62			Allgemeiner Wasserbau									
629			Sonstige Maßnahmen									
629000			Sonstige Maßnahmen									
Operative Gebarung												
SU 21 / 31			Summe Erträge / Einzahlungen operative Gebarung			0,00	0,00	0,00	0,00	0,00	0,00	0,00
SU 22 / 32			Summe Aufwendungen / Auszahlungen operative Gebarung			0,00	0,00	0,00	0,00	0,00	0,00	0,00
SA 0 / SA 1			(0) Nettoergebnis (21 - 22) / (1) Geldfluss operative Gebarung (31 - 32)			0,00	0,00	0,00	0,00	0,00	0,00	0,00
SA01			Saldo (01) Haushaltsrücklagen (230 - 240)			0,00	0,00	0,00	0,00	0,00	0,00	0,00
SA00			Saldo (00) Nettoergebnis nach Haushaltsrücklagen (Saldo 0 + Saldo 01)			0,00	0,00	0,00	0,00	0,00	0,00	0,00
Investive Gebarung												
2/629000+301000			Förderung Teichanlage Obritz	3331					15.000,00	15.000,00		
SU 33			Summe Einzahlungen investive Gebarung						15.000,00	15.000,00	0,00	
1/629000-006000			Teichanlage Obritz	3412	2				30.000,00	30.000,00		
SU 34			Summe Auszahlungen investive Gebarung						30.000,00	30.000,00	0,00	
SA2			Saldo (2) Geldfluss aus der Investiven Gebarung (33 - 34)						-15.000,00	-15.000,00	0,00	
SA3			Saldo (3) Nettofinanzierungssaldo (Saldo 1 + Saldo 2)						-15.000,00	-15.000,00	0,00	
Finanzierungstätigkeit												
SU 35			Summe Einzahlungen aus der Finanzierungstätigkeit						0,00	0,00	0,00	
SU 36			Summe Auszahlungen aus der Finanzierungstätigkeit						0,00	0,00	0,00	
SA4			Saldo (4) Geldfluss aus der Finanzierungstätigkeit (35 - 36)						0,00	0,00	0,00	
SA5			Saldo (5) Geldfluss aus der voranschlagswirksamen Gebarung (Saldo 3 + Saldo 4)						-15.000,00	-15.000,00	0,00	
63			Schutzwasserbau									
631			Konkurrenzgewässer									
631000			Konkurrenzgewässer									
Operative Gebarung												
SU 21 / 31			Summe Erträge / Einzahlungen operative Gebarung			0,00	0,00	0,00	0,00	0,00	0,00	0,00
1/631000-752000			WASSERSCHUTZ-WASSERV. BEITR.	2231	3231	26	21.700,00	21.700,00	21.654,00	21.700,00	21.700,00	21.654,00
SU 22 / 32			Summe Aufwendungen / Auszahlungen operative Gebarung			21.700,00	21.700,00	21.654,00	21.700,00	21.700,00	21.654,00	21.654,00
SA 0 / SA 1			(0) Nettoergebnis (21 - 22) / (1) Geldfluss operative Gebarung (31 - 32)			-21.700,00	-21.700,00	-21.654,00	-21.700,00	-21.700,00	-21.654,00	-21.654,00
SA01			Saldo (01) Haushaltsrücklagen (230 - 240)			0,00	0,00	0,00	0,00	0,00	0,00	0,00
SA00			Saldo (00) Nettoergebnis nach Haushaltsrücklagen (Saldo 0 + Saldo 01)			-21.700,00	-21.700,00	-21.654,00				
Investive Gebarung												
SU 33			Summe Einzahlungen investive Gebarung						0,00	0,00	0,00	0,00

		MVAG VC QU			Ergebnisvoranschlag			Finanzierungsvoranschlag		
		EH	FH		VA 2026	VA 2025	RA 2024	VA 2026	VA 2025	RA 2024
SU 34	Summe Auszahlungen investive Gebarung							0,00	0,00	0,00
SA2	Saldo (2) Geldfluss aus der Investiven Gebarung (33 – 34)							0,00	0,00	0,00
SA3	Saldo (3) Nettofinanzierungssaldo (Saldo 1 + Saldo 2)							-21.700,00	-21.700,00	-21.654,00
Finanzierungstätigkeit										
SU 35	Summe Einzahlungen aus der Finanzierungstätigkeit							0,00	0,00	0,00
SU 36	Summe Auszahlungen aus der Finanzierungstätigkeit							0,00	0,00	0,00
SA4	Saldo (4) Geldfluss aus der Finanzierungstätigkeit (35 – 36)							0,00	0,00	0,00
SA5	Saldo (5) Geldfluss aus der voranschlagswirksamen Gebarung (Saldo 3 + Saldo 4)							-21.700,00	-21.700,00	-21.654,00
632	Wasserwehre und Schleusen									
632000	Wasserwehre und Schleusen									
Operative Gebarung										
2/632000+861000	Rückhaltebecken - Landesförderung	2121	3121	15	9.000,00	9.000,00	9.453,00	9.000,00	9.000,00	9.453,00
SU 21 / 31	Summe Erträge / Einzahlungen operative Gebarung				9.000,00	9.000,00	9.453,00	9.000,00	9.000,00	9.453,00
1/632000-610000	Rückhaltebecken - Instandhaltungsma	2224	3224	24	18.000,00	18.000,00	18.906,00	18.000,00	18.000,00	18.906,00
1/632000-650000	Pulkaudamm - Zinsen Darlehen	2241	3241	25	200,00	300,00	258,20	200,00	300,00	258,20
1/632000-680000	Planmäßige Abschreibung	2226			300,00	300,00	291,41			
1/632000-728000	Pulkaudamm - Planung RIOCOM	2225	3225	24	20.000,00	20.000,00	12.675,13	20.000,00	20.000,00	12.675,13
1/632000-770000	Pulkaudamm - Interessentenbeiträge	2231		43		10.000,00	-0,76			
SU 22 / 32	Summe Aufwendungen / Auszahlungen operative Gebarung				38.500,00	48.600,00	32.129,98	38.200,00	38.300,00	31.839,33
SA 0 / SA 1	(0) Nettoergebnis (21 - 22) / (1) Geldfluss operative Gebarung (31 – 32)				-29.500,00	-39.600,00	-22.676,98	-29.200,00	-29.300,00	-22.386,33
SA01	Saldo (01) Haushaltsrücklagen (230 - 240)				0,00	0,00	0,00	0,00	0,00	0,00
SA00	Saldo (00) Nettoergebnis nach Haushaltsrücklagen (Saldo 0 + Saldo 01)				-29.500,00	-39.600,00	-22.676,98			
Investive Gebarung										
6/632000+300000	Hochwasserschutz - Interessentenbeitrag Bund		3331	1				955.500,00		
6/632000+301000	Kapitaltransfers von Ländern, Landesfonds und Landeskammern		3331	1				850.500,00		
6/632000+302000	Kapitaltransfers von Gemeinden, Gemeindeverbänden (ohne marktbestimmte Tätigkeit) und Gemeindefonds		3331	1				136.700,00		
SU 33	Summe Einzahlungen investive Gebarung							1.942.700,00	0,00	0,00
5/632000-051000	Kofinanzierte Schutzbauten		3418	1				2.100.000,00		
1/632000-770000	Pulkaudamm - Interessentenbeiträge		3431	43					10.000,00	-0,76
SU 34	Summe Auszahlungen investive Gebarung							2.100.000,00	10.000,00	-0,76
SA2	Saldo (2) Geldfluss aus der Investiven Gebarung (33 – 34)							-157.300,00	-10.000,00	0,76
SA3	Saldo (3) Nettofinanzierungssaldo (Saldo 1 + Saldo 2)							-186.500,00	-39.300,00	-22.385,57

		MVAG		VC	QU	Ergebnisvoranschlag			Finanzierungsvoranschlag			
		EH	FH			VA 2026	VA 2025	RA 2024	VA 2026	VA 2025	RA 2024	
Finanzierungstätigkeit												
6/632000+346000	Hochwasserschutz - Darlehensaufnahme		3514	1	55					157.300,00		
SU 35	Summe Einzahlungen aus der Finanzierungstätigkeit									157.300,00	0,00	0,00
1/632000-346000	Pulkaudamm - Tilgung Darlehen		3614		65					4.300,00	4.300,00	4.300,00
SU 36	Summe Auszahlungen aus der Finanzierungstätigkeit									4.300,00	4.300,00	4.300,00
SA4	Saldo (4) Geldfluss aus der Finanzierungstätigkeit (35 – 36)									153.000,00	-4.300,00	-4.300,00
SA5	Saldo (5) Geldfluss aus der voranschlagswirksamen Gebarung (Saldo 3 + Saldo 4)									-33.500,00	-43.600,00	-26.685,57
64 Straßenverkehr												
640	Einrichtungen und Maßnahmen nach der Straßenverkehrsordnu											
640000	Einrichtungen und Maßnahmen nach de r Straßenverkehrsordnu											
Operative Gebarung												
2/640000+829000	Verkehrszeichen - Versicherungssersatz	2116	3116							538,20		538,20
2/640000+868000	GEMEINDESTRASSEN - Strafen	2124	3124		16	2.000,00	1.000,00	865,00	2.000,00	1.000,00	865,00	865,00
SU 21 / 31	Summe Erträge / Einzahlungen operative Gebarung					2.000,00	1.000,00	1.403,20	2.000,00	1.000,00	1.403,20	1.403,20
1/640000-619000	INSTANDH.-VERKEHRSZEICHEN	2224	3224		24	1.500,00	1.500,00	113,57	1.500,00	1.500,00	113,57	113,57
1/640000-680000	Planmäßige Abschreibung	2226				700,00	700,00	732,03				
SU 22 / 32	Summe Aufwendungen / Auszahlungen operative Gebarung					2.200,00	2.200,00	845,60	1.500,00	1.500,00	113,57	113,57
SA 0 / SA 1	(0) Nettoergebnis (21 - 22) / (1) Geldfluss operative Gebarung (31 – 32)					-200,00	-1.200,00	557,60	500,00	-500,00	1.289,63	1.289,63
SA01	Saldo (01) Haushaltsrücklagen (230 - 240)					0,00	0,00	0,00	0,00	0,00	0,00	0,00
SA00	Saldo (00) Nettoergebnis nach Haushaltsrücklagen (Saldo 0 + Saldo 01)					-200,00	-1.200,00	557,60				
Investive Gebarung												
SU 33	Summe Einzahlungen investive Gebarung								0,00	0,00	0,00	0,00
SU 34	Summe Auszahlungen investive Gebarung								0,00	0,00	0,00	0,00
SA2	Saldo (2) Geldfluss aus der Investiven Gebarung (33 – 34)								0,00	0,00	0,00	0,00
SA3	Saldo (3) Nettofinanzierungssaldo (Saldo 1 + Saldo 2)								500,00	-500,00	1.289,63	1.289,63
Finanzierungstätigkeit												
SU 35	Summe Einzahlungen aus der Finanzierungstätigkeit								0,00	0,00	0,00	0,00
SU 36	Summe Auszahlungen aus der Finanzierungstätigkeit								0,00	0,00	0,00	0,00
SA4	Saldo (4) Geldfluss aus der Finanzierungstätigkeit (35 – 36)								0,00	0,00	0,00	0,00
SA5	Saldo (5) Geldfluss aus der voranschlagswirksamen Gebarung (Saldo 3 + Saldo 4)								500,00	-500,00	1.289,63	1.289,63

	MVAG	VC QU	Ergebnisvoranschlag			Finanzierungsvoranschlag			
			EH	FH	VA 2026	VA 2025	RA 2024	VA 2026	VA 2025
7 Wirtschaftsförderung									
71	Grundlagenverbesserung in der Land- und Forstwirtschaft								
710	Land- und forstwirtschaftlicher Wegebau								
710000	Land- und Forstwirtschaftlicher Weg ebau								
Operative Gebarung									
SU 21 / 31	Summe Erträge / Einzahlungen operative Gebarung				0,00	0,00	0,00	0,00	0,00
1/710000-680000	Planmäßige Abschreibung	2226			113.000,00	111.800,00	111.771,95		
SU 22 / 32	Summe Aufwendungen / Auszahlungen operative Gebarung				113.000,00	111.800,00	111.771,95	0,00	0,00
SA 0 / SA 1	(0) Nettoergebnis (21 - 22) / (1) Geldfluss operative Gebarung (31 - 32)				-113.000,00	-111.800,00	-111.771,95	0,00	0,00
SA01	Saldo (01) Haushaltsrücklagen (230 - 240)				0,00	0,00	0,00	0,00	0,00
SA00	Saldo (00) Nettoergebnis nach Haushaltsrücklagen (Saldo 0 + Saldo 01)				-113.000,00	-111.800,00	-111.771,95		
Investive Gebarung									
SU 33	Summe Einzahlungen investive Gebarung							0,00	0,00
SU 34	Summe Auszahlungen investive Gebarung							0,00	0,00
SA2	Saldo (2) Geldfluss aus der Investiven Gebarung (33 - 34)							0,00	0,00
SA3	Saldo (3) Nettofinanzierungssaldo (Saldo 1 + Saldo 2)							0,00	0,00
Finanzierungstätigkeit									
SU 35	Summe Einzahlungen aus der Finanzierungstätigkeit							0,00	0,00
SU 36	Summe Auszahlungen aus der Finanzierungstätigkeit							0,00	0,00
SA4	Saldo (4) Geldfluss aus der Finanzierungstätigkeit (35 - 36)							0,00	0,00
SA5	Saldo (5) Geldfluss aus der voranschlagswirksamen Gebarung (Saldo 3 + Saldo 4)							0,00	0,00
77	Förderung des Tourismus								
771	Maßnahmen zur Förderung des Tourismus								
771000	Maßnahmen zur Förderung des Fremdenverkehrs								
Operative Gebarung									
SU 21 / 31	Summe Erträge / Einzahlungen operative Gebarung				0,00	0,00	0,00	0,00	0,00
1/771000-726000	Mitgliedsbeiträge an Institutionen	2225 3225			200,00	200,00	150,00	200,00	200,00
1/771000-726010	Initiative Pulkautal	2225 3225			19.200,00	19.200,00	13.960,00	19.200,00	19.200,00
1/771000-726020	Weinviertler Weinstraße	2225 3225			3.300,00	3.300,00	3.262,68	3.300,00	3.300,00
1/771000-726050	Westliches Weinviertel	2225 3225			1.200,00	1.200,00	1.178,99	1.200,00	1.200,00
1/771000-726060	Leader+	2225 3225			3.100,00	2.800,00	2.772,46	3.100,00	2.800,00
1/771000-755000	Werbemaßnahmen	2233 3233 27			3.000,00	7.500,00	150,00	3.000,00	7.500,00
1/771000-757000	BEITRÄGE AN DIV. VERBÄNDE	2234 3234 27					150,00		150,00
SU 22 / 32	Summe Aufwendungen / Auszahlungen operative Gebarung				30.000,00	34.200,00	21.624,13	30.000,00	34.200,00
								21.624,13	

	MVAG	VC QU	Ergebnisvoranschlag			Finanzierungsvoranschlag				
			EH	FH	VA 2026	VA 2025	RA 2024	VA 2026	VA 2025	RA 2024
SA 0 / SA 1	(0) Nettoergebnis (21 - 22) / (1) Geldfluss operative Gebarung (31 – 32)				-30.000,00	-34.200,00	-21.624,13	-30.000,00	-34.200,00	-21.624,13
SA01	Saldo (01) Haushaltsrücklagen (230 - 240)				0,00	0,00	0,00	0,00	0,00	0,00
SA00	Saldo (00) Nettoergebnis nach Haushaltsrücklagen (Saldo 0 + Saldo 01)				-30.000,00	-34.200,00	-21.624,13			
Investive Gebarung										
SU 33	Summe Einzahlungen investive Gebarung							0,00	0,00	0,00
SU 34	Summe Auszahlungen investive Gebarung							0,00	0,00	0,00
SA2	Saldo (2) Geldfluss aus der Investiven Gebarung (33 – 34)							0,00	0,00	0,00
SA3	Saldo (3) Nettofinanzierungssaldo (Saldo 1 + Saldo 2)							-30.000,00	-34.200,00	-21.624,13
Finanzierungstätigkeit										
SU 35	Summe Einzahlungen aus der Finanzierungstätigkeit							0,00	0,00	0,00
SU 36	Summe Auszahlungen aus der Finanzierungstätigkeit							0,00	0,00	0,00
SA4	Saldo (4) Geldfluss aus der Finanzierungstätigkeit (35 – 36)							0,00	0,00	0,00
SA5	Saldo (5) Geldfluss aus der voranschlagswirksamen Gebarung (Saldo 3 + Saldo 4)							-30.000,00	-34.200,00	-21.624,13
78	Förderung von Handel, Gewerbe und Industrie									
782	Wirtschaftspolitische Maßnahmen									
782000	Wirtschaftspolitische Maßnahmen									
Operative Gebarung										
SU 21 / 31	Summe Erträge / Einzahlungen operative Gebarung				0,00	0,00	0,00	0,00	0,00	0,00
1/782000-775000	Wirtschaftsförderungen	2233	44		600,00	600,00				
SU 22 / 32	Summe Aufwendungen / Auszahlungen operative Gebarung				600,00	600,00	0,00	0,00	0,00	0,00
SA 0 / SA 1	(0) Nettoergebnis (21 - 22) / (1) Geldfluss operative Gebarung (31 – 32)				-600,00	-600,00	0,00	0,00	0,00	0,00
SA01	Saldo (01) Haushaltsrücklagen (230 - 240)				0,00	0,00	0,00	0,00	0,00	0,00
SA00	Saldo (00) Nettoergebnis nach Haushaltsrücklagen (Saldo 0 + Saldo 01)				-600,00	-600,00	0,00			
Investive Gebarung										
SU 33	Summe Einzahlungen investive Gebarung							0,00	0,00	0,00
1/782000-775000	Wirtschaftsförderungen	3433	44					600,00	600,00	
SU 34	Summe Auszahlungen investive Gebarung							600,00	600,00	0,00
SA2	Saldo (2) Geldfluss aus der Investiven Gebarung (33 – 34)							-600,00	-600,00	0,00
SA3	Saldo (3) Nettofinanzierungssaldo (Saldo 1 + Saldo 2)							-600,00	-600,00	0,00
Finanzierungstätigkeit										
SU 35	Summe Einzahlungen aus der Finanzierungstätigkeit							0,00	0,00	0,00
SU 36	Summe Auszahlungen aus der Finanzierungstätigkeit							0,00	0,00	0,00
SA4	Saldo (4) Geldfluss aus der Finanzierungstätigkeit (35 – 36)							0,00	0,00	0,00
SA5	Saldo (5) Geldfluss aus der voranschlagswirksamen Gebarung (Saldo 3 + Saldo 4)							-600,00	-600,00	0,00

	MVAG	VC	QU	Ergebnisvoranschlag			Finanzierungsvoranschlag		
				EH	FH	VA 2026	VA 2025	RA 2024	VA 2026
8 Dienstleistungen									
81	Öffentliche Einrichtungen (soweit nicht dem Abschnitt 85 zuzuordnen)								
812	WC-Anlagen								
812000	WC-Anlagen								
Operative Gebarung									
SU 21 / 31	Summe Erträge / Einzahlungen operative Gebarung			0,00	0,00	0,00	0,00	0,00	0,00
1/812000-614000	WC-ANLAGEN - Instandhaltungen	2224	3224	24	500,00	500,00		500,00	500,00
1/812000-670000	WC-Anlagen - Versicherung	2222	3222	24	200,00	200,00	186,96	200,00	200,00
1/812000-680000	Planmäßige Abschreibung	2226			1.300,00	1.300,00	1.313,50		
SU 22 / 32	Summe Aufwendungen / Auszahlungen operative Gebarung			2.000,00	2.000,00	1.500,46	700,00	700,00	186,96
SA 0 / SA 1	(0) Nettoergebnis (21 - 22) / (1) Geldfluss operative Gebarung (31 - 32)			-2.000,00	-2.000,00	-1.500,46	-700,00	-700,00	-186,96
SA01	Saldo (01) Haushaltsrücklagen (230 - 240)			0,00	0,00	0,00	0,00	0,00	0,00
SA00	Saldo (00) Nettoergebnis nach Haushaltsrücklagen (Saldo 0 + Saldo 01)			-2.000,00	-2.000,00	-1.500,46			
Investive Gebarung									
SU 33	Summe Einzahlungen investive Gebarung						0,00	0,00	0,00
SU 34	Summe Auszahlungen investive Gebarung						0,00	0,00	0,00
SA2	Saldo (2) Geldfluss aus der Investiven Gebarung (33 - 34)						0,00	0,00	0,00
SA3	Saldo (3) Nettofinanzierungssaldo (Saldo 1 + Saldo 2)						-700,00	-700,00	-186,96
Finanzierungstätigkeit									
SU 35	Summe Einzahlungen aus der Finanzierungstätigkeit						0,00	0,00	0,00
SU 36	Summe Auszahlungen aus der Finanzierungstätigkeit						0,00	0,00	0,00
SA4	Saldo (4) Geldfluss aus der Finanzierungstätigkeit (35 - 36)						0,00	0,00	0,00
SA5	Saldo (5) Geldfluss aus der voranschlagswirksamen Gebarung (Saldo 3 + Saldo 4)						-700,00	-700,00	-186,96
815	Park- und Gartenanlagen, Kinderspielplätze								
815000	Park- und Gartenanlagen, Kinderspie lplätze								
Operative Gebarung									
SU 21 / 31	Summe Erträge / Einzahlungen operative Gebarung			0,00	0,00	0,00	0,00	0,00	0,00
1/815000-614000	SPIELPLÄTZE - Instandhaltungen	2224	3224	24	15.000,00	5.000,00	1.398,22	15.000,00	5.000,00
1/815000-680000	Planmäßige Abschreibung	2226			7.700,00	7.800,00	7.780,64		
SU 22 / 32	Summe Aufwendungen / Auszahlungen operative Gebarung			22.700,00	12.800,00	9.178,86	15.000,00	5.000,00	1.398,22
SA 0 / SA 1	(0) Nettoergebnis (21 - 22) / (1) Geldfluss operative Gebarung (31 - 32)			-22.700,00	-12.800,00	-9.178,86	-15.000,00	-5.000,00	-1.398,22
SA01	Saldo (01) Haushaltsrücklagen (230 - 240)			0,00	0,00	0,00	0,00	0,00	0,00
SA00	Saldo (00) Nettoergebnis nach Haushaltsrücklagen (Saldo 0 + Saldo 01)			-22.700,00	-12.800,00	-9.178,86			
Investive Gebarung									
SU 33	Summe Einzahlungen investive Gebarung						0,00	0,00	0,00

		MVAG VC QU			Ergebnisvoranschlag			Finanzierungsvoranschlag		
		EH	FH		VA 2026	VA 2025	RA 2024	VA 2026	VA 2025	RA 2024
SU 34	Summe Auszahlungen investive Gebarung							0,00	0,00	0,00
SA2	Saldo (2) Geldfluss aus der Investiven Gebarung (33 – 34)							0,00	0,00	0,00
SA3	Saldo (3) Nettofinanzierungssaldo (Saldo 1 + Saldo 2)							-15.000,00	-5.000,00	-1.398,22
Finanzierungstätigkeit										
SU 35	Summe Einzahlungen aus der Finanzierungstätigkeit							0,00	0,00	0,00
SU 36	Summe Auszahlungen aus der Finanzierungstätigkeit							0,00	0,00	0,00
SA4	Saldo (4) Geldfluss aus der Finanzierungstätigkeit (35 – 36)							0,00	0,00	0,00
SA5	Saldo (5) Geldfluss aus der voranschlagswirksamen Gebarung (Saldo 3 + Saldo 4)							-15.000,00	-5.000,00	-1.398,22
816	Öffentliche Beleuchtung und öffentliche Uhren									
816000	Öffentliche Beleuchtung und öffentl iche Uhren									
Operative Gebarung										
2/816000+813000	Erträge aus der Auflösung von Investitionszuschüssen (Kapitaltransfers)	2127			3.100,00	3.100,00	3.146,85			
SU 21 / 31	Summe Erträge / Einzahlungen operative Gebarung				3.100,00	3.100,00	3.146,85	0,00	0,00	0,00
1/816000-619000	ÖFFENTL.BELEUCHTUNG - Instandhaltung	2224	3224	24	80.000,00	107.100,00	159.284,70	80.000,00	107.100,00	159.284,70
1/816000-680000	Planmäßige Abschreibung	2226			90.900,00	90.900,00	90.933,33			
SU 22 / 32	Summe Aufwendungen / Auszahlungen operative Gebarung				170.900,00	198.000,00	250.218,03	80.000,00	107.100,00	159.284,70
SA 0 / SA 1	(0) Nettoergebnis (21 - 22) / (1) Geldfluss operative Gebarung (31 – 32)				-167.800,00	-194.900,00	-247.071,18	-80.000,00	-107.100,00	-159.284,70
SA01	Saldo (01) Haushaltsrücklagen (230 - 240)				0,00	0,00	0,00	0,00	0,00	0,00
SA00	Saldo (00) Nettoergebnis nach Haushaltsrücklagen (Saldo 0 + Saldo 01)				-167.800,00	-194.900,00	-247.071,18			
Investive Gebarung										
SU 33	Summe Einzahlungen investive Gebarung							0,00	0,00	0,00
SU 34	Summe Auszahlungen investive Gebarung							0,00	0,00	0,00
SA2	Saldo (2) Geldfluss aus der Investiven Gebarung (33 – 34)							0,00	0,00	0,00
SA3	Saldo (3) Nettofinanzierungssaldo (Saldo 1 + Saldo 2)							-80.000,00	-107.100,00	-159.284,70
Finanzierungstätigkeit										
SU 35	Summe Einzahlungen aus der Finanzierungstätigkeit							0,00	0,00	0,00
SU 36	Summe Auszahlungen aus der Finanzierungstätigkeit							0,00	0,00	0,00
SA4	Saldo (4) Geldfluss aus der Finanzierungstätigkeit (35 – 36)							0,00	0,00	0,00
SA5	Saldo (5) Geldfluss aus der voranschlagswirksamen Gebarung (Saldo 3 + Saldo 4)							-80.000,00	-107.100,00	-159.284,70
817	Friedhöfe (einschließlich Einsegnungshallen und Krematorien)									
817000	Friedhöfe (einschließlich Einsegnun gshallen und Krematorien)									
Operative Gebarung										
2/817000+852000	FRIEDHÖFE-Grabstellengebühren	2113	3113	12	28.000,00	24.000,00	17.407,99	28.000,00	24.000,00	17.516,33

		MVAG		VC QU	Ergebnisvoranschlag			Finanzierungsvoranschlag		
		EH	FH		VA 2026	VA 2025	RA 2024	VA 2026	VA 2025	RA 2024
2/817000+852100	FRIEDHÖFE-Beerdigungsgebühren + Hallengebühren	2113	3113	12	29.000,00	25.000,00	29.665,00	29.000,00	25.000,00	26.415,00
SU 21 / 31	Summe Erträge / Einzahlungen operative Gebarung				57.000,00	49.000,00	47.072,99	57.000,00	49.000,00	43.931,33
1/817000-511000	FRIEDHÖFE- Bezüge VB II	2211	3211	20	11.800,00	11.500,00	10.500,58	11.800,00	11.500,00	10.500,58
1/817000-580000	FRIEDHÖFE-Ausgleichsf. DGB	2212	3212	20	500,00	500,00	386,11	500,00	500,00	386,11
1/817000-582000	FRIEDHÖFE - DGB zur SV	2212	3212	20	2.400,00	2.300,00	2.089,59	2.400,00	2.300,00	2.089,59
1/817000-582100	Beiträge zur Abfertigungskassa (MV)	2212	3212	20	200,00	200,00	121,64	200,00	200,00	121,64
1/817000-592000	Dotierung von Rückstellungen für Jubiläumszuwendungen	2214			200,00	200,00	196,51			
1/817000-600000	FRIEDHÖFE- Strom	2222	3222	24	1.600,00	1.000,00	1.643,42	1.600,00	1.000,00	1.643,42
1/817000-613000	FRIEDHÖFE - Instandhaltungen	2224	3224	24	7.000,00	6.000,00	5.250,04	7.000,00	6.000,00	5.250,04
1/817000-670000	FRIEDHÖFE - Versicherungen	2222	3222	24	500,00	1.000,00	982,90	500,00	1.000,00	982,90
1/817000-680000	Planmäßige Abschreibung	2226			4.400,00	3.800,00	3.805,26			
1/817000-711000	FRIEDHÖFE - Öffentl. Gebühren	2225	3225	24	3.100,00	3.100,00	2.720,63	3.100,00	3.100,00	2.720,63
1/817000-728000	FRIEDHÖFE-Steinmetzkosten	2225	3225	24	7.500,00	6.500,00	8.208,00	7.500,00	6.500,00	8.208,00
SU 22 / 32	Summe Aufwendungen / Auszahlungen operative Gebarung				39.200,00	36.100,00	35.904,68	34.600,00	32.100,00	31.902,91
SA 0 / SA 1	(0) Nettoergebnis (21 - 22) / (1) Geldfluss operative Gebarung (31 - 32)				17.800,00	12.900,00	11.168,31	22.400,00	16.900,00	12.028,42
SA01	Saldo (01) Haushaltsrücklagen (230 - 240)				0,00	0,00	0,00	0,00	0,00	0,00
SA00	Saldo (00) Nettoergebnis nach Haushaltsrücklagen (Saldo 0 + Saldo 01)				17.800,00	12.900,00	11.168,31			
Investive Gebarung										
SU 33	Summe Einzahlungen investive Gebarung							0,00	0,00	0,00
SU 34	Summe Auszahlungen investive Gebarung							0,00	0,00	0,00
SA2	Saldo (2) Geldfluss aus der Investiven Gebarung (33 - 34)							0,00	0,00	0,00
SA3	Saldo (3) Nettofinanzierungssaldo (Saldo 1 + Saldo 2)							22.400,00	16.900,00	12.028,42
Finanzierungstätigkeit										
SU 35	Summe Einzahlungen aus der Finanzierungstätigkeit							0,00	0,00	0,00
SU 36	Summe Auszahlungen aus der Finanzierungstätigkeit							0,00	0,00	0,00
SA4	Saldo (4) Geldfluss aus der Finanzierungstätigkeit (35 - 36)							0,00	0,00	0,00
SA5	Saldo (5) Geldfluss aus der voranschlagswirksamen Gebarung (Saldo 3 + Saldo 4)							22.400,00	16.900,00	12.028,42
82	Betriebsähnliche Einrichtungen und Betriebe									
820	Wirtschaftshöfe									
820000	Wirtschaftshöfe									
Operative Gebarung										
2/820000+813000	Erträge aus der Auflösung von Investitionszuschüssen (Kapitaltransfers)	2127			600,00	600,00	600,00			
2/820000+861000	Neubau Bauhof - Zinszuschuß	2121	3121	15	3.700,00	4.000,00	4.312,50	3.700,00	4.000,00	4.312,50

		MVAG		VC QU	Ergebnisvoranschlag			Finanzierungsvoranschlag			
		EH	FH		VA 2026	VA 2025	RA 2024	VA 2026	VA 2025	RA 2024	
2/820000+891000	Sonstige Wertaufholungen / Bestandsvermehrungen am kurzfristigen und langfristigen Vermögen	2117						70.000,00			
6/820000+899000	Entnahmen aus Verrechnungsrücklagen zwischen operativer Gebarung und Projekten	2116		1				82.511,97			
SU 21 / 31	Summe Erträge / Einzahlungen operative Gebarung				4.300,00	4.600,00		157.424,47	3.700,00	4.000,00	4.312,50
1/820000-400000	Bauhof - Diverse Kleingeräte	2221	3221		2.000,00			2.000,00			
1/820000-402000	BAUHOF - Verbrauchsgüter	2221	3221	23	10.000,00	12.000,00	10.188,06	10.000,00	12.000,00	10.188,06	
1/820000-600000	BAUHOF - Strom	2222	3222	24	2.000,00	700,00	696,04	2.000,00	700,00	600,92	
1/820000-614000	BAUHOF-Instandhaltungen	2224	3224	24	2.000,00	2.000,00	2.996,09	2.000,00	2.000,00	2.996,09	
1/820000-650000	Neubau Bauhof - Darlehenszinsen	2241	3241	25	4.900,00	5.300,00	6.553,05	4.900,00	5.300,00	6.553,05	
1/820000-670000	BAUHOF - Versicherung	2222	3222	24	900,00	900,00	1.101,85	900,00	900,00	1.101,85	
1/820000-680000	Planmäßige Abschreibung	2226			15.600,00	15.700,00	17.366,69				
1/820000-711000	Bauhof - Öffentliche Gebühren	2225	3225	24	2.500,00	2.000,00	261,57	2.500,00	2.000,00	261,57	
SU 22 / 32	Summe Aufwendungen / Auszahlungen operative Gebarung				39.900,00	38.600,00	39.163,35	24.300,00	22.900,00	21.701,54	
SA 0 / SA 1	(0) Nettoergebnis (21 - 22) / (1) Geldfluss operative Gebarung (31 - 32)				-35.600,00	-34.000,00	118.261,12	-20.600,00	-18.900,00	-17.389,04	
SA01	Saldo (01) Haushaltsrücklagen (230 - 240)				0,00	0,00	0,00	0,00	0,00	0,00	
SA00	Saldo (00) Nettoergebnis nach Haushaltsrücklagen (Saldo 0 + Saldo 01)				-35.600,00	-34.000,00	118.261,12				
Investive Gebarung											
6/820000+010000	Verkauf alter Bauhof		3313	1 30							70.000,00
SU 33	Summe Einzahlungen investive Gebarung							0,00	0,00		70.000,00
5/820000-010000	Neubau Bauhof - Baukosten		3413	1 40							208.429,59
1/820000-042000	BAUHOF - Ausstattung		3415	2 41				1.200,00	1.200,00		17.870,20
SU 34	Summe Auszahlungen investive Gebarung							1.200,00	1.200,00		226.299,79
SA2	Saldo (2) Geldfluss aus der Investiven Gebarung (33 - 34)							-1.200,00	-1.200,00		-156.299,79
SA3	Saldo (3) Nettofinanzierungssaldo (Saldo 1 + Saldo 2)							-21.800,00	-20.100,00		-173.688,83
Finanzierungstätigkeit											
SU 35	Summe Einzahlungen aus der Finanzierungstätigkeit							0,00	0,00		0,00
1/820000-346000	Neubau Bauhof - Tilgung Darlehen		3614	65				10.000,00	10.000,00		10.000,00
SU 36	Summe Auszahlungen aus der Finanzierungstätigkeit							10.000,00	10.000,00		10.000,00
SA4	Saldo (4) Geldfluss aus der Finanzierungstätigkeit (35 - 36)							-10.000,00	-10.000,00		-10.000,00
SA5	Saldo (5) Geldfluss aus der voranschlagswirksamen Gebarung (Saldo 3 + Saldo 4)							-31.800,00	-30.100,00		-183.688,83

		MVAG		VC QU	Ergebnisvoranschlag			Finanzierungsvoranschlag		
		EH	FH		VA 2026	VA 2025	RA 2024	VA 2026	VA 2025	RA 2024
821	Fuhrpark									
821000	Fuhrpark									
Operative Gebarung										
2/821000+803000	Veräußerung von Fahrzeugen und Maschinen	2116		31			6.000,00			
SU 21 / 31	Summe Erträge / Einzahlungen operative Gebarung				0,00	0,00	6.000,00	0,00	0,00	0,00
1/821000-452000	Fuhrpark - Treibstoffe	2221	3221	23	15.000,00	15.000,00	15.852,26	15.000,00	15.000,00	15.852,26
1/821000-617000	Fuhrpark - Instandhaltung	2224	3224	24	15.000,00	12.000,00	9.075,71	15.000,00	12.000,00	9.075,71
1/821000-670000	Fuhrpark-Versicherung	2222	3222	24	5.100,00	4.900,00	4.545,93	5.100,00	4.900,00	4.545,93
1/821000-680000	Planmäßige Abschreibung	2226			7.800,00	8.500,00	8.559,16			
SU 22 / 32	Summe Aufwendungen / Auszahlungen operative Gebarung				42.900,00	40.400,00	38.033,06	35.100,00	31.900,00	29.473,90
SA 0 / SA 1	(0) Nettoergebnis (21 - 22) / (1) Geldfluss operative Gebarung (31 - 32)				-42.900,00	-40.400,00	-32.033,06	-35.100,00	-31.900,00	-29.473,90
SA01	Saldo (01) Haushaltsrücklagen (230 - 240)				0,00	0,00	0,00	0,00	0,00	0,00
SA00	Saldo (00) Nettoergebnis nach Haushaltsrücklagen (Saldo 0 + Saldo 01)				-42.900,00	-40.400,00	-32.033,06			
Investive Gebarung										
2/821000+803000	Veräußerung von Fahrzeugen und Maschinen		3314	31						6.000,00
SU 33	Summe Einzahlungen investive Gebarung							0,00	0,00	6.000,00
1/821000-040000	Ankauf Fahrzeuge		3414	2 41						11.414,40
SU 34	Summe Auszahlungen investive Gebarung							0,00	0,00	11.414,40
SA2	Saldo (2) Geldfluss aus der Investiven Gebarung (33 - 34)							0,00	0,00	-5.414,40
SA3	Saldo (3) Nettofinanzierungssaldo (Saldo 1 + Saldo 2)							-35.100,00	-31.900,00	-34.888,30
Finanzierungstätigkeit										
SU 35	Summe Einzahlungen aus der Finanzierungstätigkeit							0,00	0,00	0,00
1/821000-346000	Ankauf Lkw - Tilgung Bankdarlehen		3614	65						2.400,00
SU 36	Summe Auszahlungen aus der Finanzierungstätigkeit							0,00	0,00	2.400,00
SA4	Saldo (4) Geldfluss aus der Finanzierungstätigkeit (35 - 36)							0,00	0,00	-2.400,00
SA5	Saldo (5) Geldfluss aus der voranschlagswirksamen Gebarung (Saldo 3 + Saldo 4)							-35.100,00	-31.900,00	-37.288,30
84 Liegenschaften, Wohn- und Geschäftsgebäude										
840	Grundbesitz									
840000	Grundbesitz									
Operative Gebarung										
2/840000+801000	Veräußerungen von Grundstücken und Grundstückseinrichtungen	2116		30	96.000,00	100.000,00	14.748,00			
2/840000+811000	GRUNDBESITZ-VERPACHTUNGEN	2115	3115	14	8.600,00	9.400,00	10.305,13	8.600,00	9.400,00	8.855,44
SU 21 / 31	Summe Erträge / Einzahlungen operative Gebarung				104.600,00	109.400,00	25.053,13	8.600,00	9.400,00	8.855,44

		MVAG VC QU			Ergebnisvoranschlag			Finanzierungsvoranschlag		
		EH	FH		VA 2026	VA 2025	RA 2024	VA 2026	VA 2025	RA 2024
1/840000-683000	Verluste aus dem Abgang von Sachanlagen und immateriellen Vermögenswerten	2226					4.987,00			
1/840000-710000	GRUNDBESITZ - Steuern/Abgaben	2225	3225	24	19.000,00	19.000,00	5.766,72	19.000,00	19.000,00	5.766,72
1/840000-729000	GRUNDBESITZ - Diverse Kosten	2225	3225	24	30.000,00	25.000,00	20.862,87	30.000,00	25.000,00	20.862,87
SU 22 / 32	Summe Aufwendungen / Auszahlungen operative Gebarung				49.000,00	44.000,00	31.616,59	49.000,00	44.000,00	26.629,59
SA 0 / SA 1	(0) Nettoergebnis (21 - 22) / (1) Geldfluss operative Gebarung (31 - 32)				55.600,00	65.400,00	-6.563,46	-40.400,00	-34.600,00	-17.774,15
SA01	Saldo (01) Haushaltsrücklagen (230 - 240)				0,00	0,00	0,00	0,00	0,00	0,00
SA00	Saldo (00) Nettoergebnis nach Haushaltsrücklagen (Saldo 0 + Saldo 01)				55.600,00	65.400,00	-6.563,46			
Investive Gebarung										
2/840000+801000	Veräußerungen von Grundstücken und Grundstückseinrichtungen		3312	30				96.000,00	100.000,00	14.748,00
SU 33	Summe Einzahlungen investive Gebarung							96.000,00	100.000,00	14.748,00
1/840000-001000	ANKAUF VON GRUNDSTÜCKEN		3412	2 40				15.000,00	5.000,00	4.599,00
SU 34	Summe Auszahlungen investive Gebarung							15.000,00	5.000,00	4.599,00
SA2	Saldo (2) Geldfluss aus der Investiven Gebarung (33 - 34)							81.000,00	95.000,00	10.149,00
SA3	Saldo (3) Nettofinanzierungssaldo (Saldo 1 + Saldo 2)							40.600,00	60.400,00	-7.625,15
Finanzierungstätigkeit										
SU 35	Summe Einzahlungen aus der Finanzierungstätigkeit							0,00	0,00	0,00
SU 36	Summe Auszahlungen aus der Finanzierungstätigkeit							0,00	0,00	0,00
SA4	Saldo (4) Geldfluss aus der Finanzierungstätigkeit (35 - 36)							0,00	0,00	0,00
SA5	Saldo (5) Geldfluss aus der voranschlagswirksamen Gebarung (Saldo 3 + Saldo 4)							40.600,00	60.400,00	-7.625,15
849	Sonstige Liegenschaften									
849000	Sonstige Liegenschaften									
Operative Gebarung										
2/849000+811000	Mieteinnahmen Sendemasten	2115	3115	14	8.900,00	15.600,00	11.640,57	8.900,00	15.600,00	11.640,57
2/849000+829000	Keller-Wohlfühlplatz - Einnahmen	2116	3116	18	5.400,00	14.000,00	6.291,02	5.400,00	14.000,00	6.291,02
2/849000+829200	Wohnmobilstellplätze - Einnahmen	2116	3116	18	1.400,00	1.500,00	1.313,00	1.400,00	1.500,00	1.313,00
SU 21 / 31	Summe Erträge / Einzahlungen operative Gebarung				15.700,00	31.100,00	19.244,59	15.700,00	31.100,00	19.244,59
1/849000-430000	Keller-Wohlfühlplatz - Aufwendungen	2221	3221	23	5.500,00	5.800,00	6.610,74	5.500,00	5.800,00	6.610,74
1/849000-600010	SONST.LIEGENSCH. - Energie	2222	3222	24	3.200,00	2.400,00	2.869,66	3.200,00	2.400,00	2.869,66
1/849000-614000	SONST. LIEGENSCH.-Instandhaltungen	2224	3224	24	8.000,00	8.000,00	17.859,47	8.000,00	8.000,00	17.859,47
1/849000-670000	SONST. LIEGENSCH. - Versicherungen	2222	3222	24	400,00	2.300,00	2.232,90	400,00	2.300,00	2.232,90
1/849000-680000	Planmäßige Abschreibung	2226			400,00	500,00	519,09			
1/849000-711000	SONST.LIEGENSCH. - Öffentl. Geb.	2225	3225	24	1.500,00	1.500,00	1.278,53	1.500,00	1.500,00	1.278,53
SU 22 / 32	Summe Aufwendungen / Auszahlungen operative Gebarung				19.000,00	20.500,00	31.370,39	18.600,00	20.000,00	30.851,30
SA 0 / SA 1	(0) Nettoergebnis (21 - 22) / (1) Geldfluss operative Gebarung (31 - 32)				-3.300,00	10.600,00	-12.125,80	-2.900,00	11.100,00	-11.606,71
SA01	Saldo (01) Haushaltsrücklagen (230 - 240)				0,00	0,00	0,00	0,00	0,00	0,00

		MVAG		VC QU	Ergebnisvoranschlag			Finanzierungsvoranschlag		
		EH	FH		VA 2026	VA 2025	RA 2024	VA 2026	VA 2025	RA 2024
SA00	Saldo (00) Nettoergebnis nach Haushaltsrücklagen (Saldo 0 + Saldo 01)				-3.300,00	10.600,00	-12.125,80			
Investive Gebarung										
SU 33	Summe Einzahlungen investive Gebarung							0,00	0,00	0,00
1/849000-020000	Maschinen und maschinelle Anlagen			3414 2 41					2.500,00	
SU 34	Summe Auszahlungen investive Gebarung							0,00	2.500,00	0,00
SA2	Saldo (2) Geldfluss aus der Investiven Gebarung (33 – 34)							0,00	-2.500,00	0,00
SA3	Saldo (3) Nettofinanzierungssaldo (Saldo 1 + Saldo 2)							-2.900,00	8.600,00	-11.606,71
Finanzierungstätigkeit										
SU 35	Summe Einzahlungen aus der Finanzierungstätigkeit							0,00	0,00	0,00
SU 36	Summe Auszahlungen aus der Finanzierungstätigkeit							0,00	0,00	0,00
SA4	Saldo (4) Geldfluss aus der Finanzierungstätigkeit (35 – 36)							0,00	0,00	0,00
SA5	Saldo (5) Geldfluss aus der voranschlagswirksamen Gebarung (Saldo 3 + Saldo 4)							-2.900,00	8.600,00	-11.606,71
85	Betriebe mit marktbestimmter Tätigkeit									
850	Betriebe der Wasserversorgung									
850000	Betriebe der Wasserversorgung									
Operative Gebarung										
2/850000+852300	Gemeindewasserzähler			2113 3113 12	100,00	100,00		100,00	100,00	
SU 21 / 31	Summe Erträge / Einzahlungen operative Gebarung				100,00	100,00	0,00	100,00	100,00	0,00
1/850000-720000	EVN - Gemeindewasserzähler			2225 3225 24	100,00	100,00	78,44	100,00	100,00	78,44
SU 22 / 32	Summe Aufwendungen / Auszahlungen operative Gebarung				100,00	100,00	78,44	100,00	100,00	78,44
SA 0 / SA 1	(0) Nettoergebnis (21 - 22) / (1) Geldfluss operative Gebarung (31 – 32)				0,00	0,00	-78,44	0,00	0,00	-78,44
SA01	Saldo (01) Haushaltsrücklagen (230 - 240)				0,00	0,00	0,00	0,00	0,00	0,00
SA00	Saldo (00) Nettoergebnis nach Haushaltsrücklagen (Saldo 0 + Saldo 01)				0,00	0,00	-78,44			
Investive Gebarung										
SU 33	Summe Einzahlungen investive Gebarung							0,00	0,00	0,00
SU 34	Summe Auszahlungen investive Gebarung							0,00	0,00	0,00
SA2	Saldo (2) Geldfluss aus der Investiven Gebarung (33 – 34)							0,00	0,00	0,00
SA3	Saldo (3) Nettofinanzierungssaldo (Saldo 1 + Saldo 2)							0,00	0,00	-78,44
Finanzierungstätigkeit										
SU 35	Summe Einzahlungen aus der Finanzierungstätigkeit							0,00	0,00	0,00
SU 36	Summe Auszahlungen aus der Finanzierungstätigkeit							0,00	0,00	0,00
SA4	Saldo (4) Geldfluss aus der Finanzierungstätigkeit (35 – 36)							0,00	0,00	0,00
SA5	Saldo (5) Geldfluss aus der voranschlagswirksamen Gebarung (Saldo 3 + Saldo 4)							0,00	0,00	-78,44

		MVAG		VC QU	Ergebnisvoranschlag			Finanzierungsvoranschlag		
		EH	FH		VA 2026	VA 2025	RA 2024	VA 2026	VA 2025	RA 2024
851	Betriebe der Abwasserbeseitigung									
851000	Betriebe der Abwasserbeseitigung									
Operative Gebarung										
2/851000+813000	Erträge aus der Auflösung von Investitionszuschüssen (Kapitaltransfers)	2127			7.400,00	7.400,00	7.244,79			
2/851000+829000	Pumpwerke - Versicherungsersatz	2116	3116				7.971,00			7.971,00
2/851000+850000	ABWASSERBES.-KANALANSCHL.GEB.	2111	3111	10			-146,29			-146,29
2/851000+852100	ABWASSERBES.-KANALBENÜTZ.GEB.	2113	3113	12	578.000,00	576.000,00	574.347,98	578.000,00	576.000,00	569.786,62
2/851000+860000	KANALBAU - Tilgungszuschüsse Kommun	2121	3121	15	900,00	900,00	1.066,00	900,00	900,00	1.066,00
2/851000+860100	Kommunalkredit - Zuschüsse Kanalkataster	2121	3121		4.000,00	1.000,00		4.000,00	1.000,00	
SU 21 / 31	Summe Erträge / Einzahlungen operative Gebarung				590.300,00	585.300,00	590.483,48	582.900,00	577.900,00	578.677,33
1/851000-452000	ABWASSERBES. - Treibstoffe	2221	3221	23	5.000,00	4.300,00	5.502,22	5.000,00	4.300,00	5.502,22
1/851000-456000	ABWASSERBES. - Büromaterial	2221	3221	23	1.500,00	1.500,00	1.652,21	1.500,00	1.500,00	1.652,21
1/851000-510000	ABWASSERBES. - Bezüge VB I	2211	3211	20	29.300,00	29.000,00	27.558,10	29.300,00	29.000,00	27.558,10
1/851000-511000	ABWASSERBES. - Bezüge VB II	2211	3211	20	32.000,00	49.200,00	47.051,85	32.000,00	49.200,00	47.051,85
1/851000-565000	Mehrleistungsvergütungen	2211	3211				104,58			104,58
1/851000-580000	KANAL-Ausgleichsf. DGB	2212	3212	20	2.300,00	2.600,00	2.752,68	2.300,00	2.600,00	2.752,68
1/851000-582000	KANAL - DGB zur SV	2212	3212	20	10.800,00	14.000,00	13.255,04	10.800,00	14.000,00	13.255,04
1/851000-582100	Beiträge zur Abfertigungskassa (MV)	2212	3212	20	300,00	300,00	215,37	300,00	300,00	215,37
1/851000-591000	Dotierung von Rückstellungen für Abfertigungen	2214				1.700,00				
1/851000-592000	Dotierung von Rückstellungen für Jubiläumszuwendungen	2214			1.500,00	1.400,00	2.548,63			
1/851000-600000	ABWASSERBES.-Strom Pumpwerke	2222	3222	24	6.900,00	4.300,00	5.224,27	6.900,00	4.300,00	5.224,27
1/851000-600010	ABWASSERBES. - Strom Amt	2222	3222	24	400,00	500,00	308,57	400,00	500,00	308,57
1/851000-600100	ABWASSERBES. - Beheizung Amt	2222	3222	24	1.700,00	1.400,00	853,19	1.700,00	1.400,00	853,19
1/851000-612000	Instandhaltung Kanalisationsanlagen	2224	3224	24	30.000,00	25.000,00	15.088,22	30.000,00	25.000,00	15.088,22
1/851000-617000	ABWASSERBES. - Instandh. Fahrzeuge	2224	3224	24	4.300,00	3.400,00	3.098,58	4.300,00	3.400,00	3.098,58
1/851000-618000	ABWASSERBES. - Instandh. Büroeinr.	2224	3224	24	3.200,00	2.500,00	2.658,25	3.200,00	2.500,00	2.658,25
1/851000-631000	ABWASSERBES. - Telefongeb.	2222	3222	24	900,00	900,00	867,51	900,00	900,00	867,51
1/851000-650000	ABWASSERBES.-Kreditzinsen	2241	3241	25	800,00	1.300,00	1.682,81	800,00	1.300,00	1.682,81
1/851000-670000	ABWASSERBES.-Versich. Pumpw.	2222	3222	24			4.863,99			4.863,99
1/851000-670100	ABWASSERBES. - Versich. allgemein	2222	3222	24	2.100,00	1.200,00	1.119,23	2.100,00	1.200,00	1.119,23
1/851000-680000	Planmäßige Abschreibung	2226			53.600,00	56.300,00	59.576,31			
1/851000-710000	Öffentliche Abgaben, ohne Gebühren	2225	3225	24	5.700,00	5.100,00	5.061,15	5.700,00	5.100,00	5.061,15
1/851000-724000	ABWASSER - Reisegebühren+Diäten	2225	3225	24	100,00	400,00	360,01	100,00	400,00	360,01
1/851000-752000	ABWASSERBES.-Beitr. Abwasserv.	2231	3231	26	231.500,00	278.700,00	243.722,30	231.500,00	278.700,00	243.722,30
SU 22 / 32	Summe Aufwendungen / Auszahlungen operative Gebarung				423.900,00	485.000,00	445.125,07	368.800,00	425.600,00	383.000,13

	MVAG	VC QU		Ergebnisvoranschlag			Finanzierungsvoranschlag		
		EH	FH	VA 2026	VA 2025	RA 2024	VA 2026	VA 2025	RA 2024
SA 0 / SA 1	(0) Nettoergebnis (21 - 22) / (1) Geldfluss operative Gebarung (31 - 32)			166.400,00	100.300,00	145.358,41	214.100,00	152.300,00	195.677,20
SA01	Saldo (01) Haushaltsrücklagen (230 - 240)			0,00	0,00	0,00	0,00	0,00	0,00
SA00	Saldo (00) Nettoergebnis nach Haushaltsrücklagen (Saldo 0 + Saldo 01)			166.400,00	100.300,00	145.358,41			
Investive Gebarung									
2/851000+307000	ABWASSERBES. - Kanalanschlußgebühren	3334	34				50.000,00	23.000,00	24.086,80
SU 33	Summe Einzahlungen investive Gebarung						50.000,00	23.000,00	24.086,80
1/851000-004000	Kanalisationsbauten	3412	2 40				5.000,00		
1/851000-020000	Anschaffung für Pumpwerke	3414	2 41				10.000,00	10.000,00	6.700,30
1/851000-070000	Erstellung Kanalkataster	3411	2 42				97.900,00	90.000,00	79.722,56
SU 34	Summe Auszahlungen investive Gebarung						112.900,00	100.000,00	86.422,86
SA2	Saldo (2) Geldfluss aus der Investiven Gebarung (33 - 34)						-62.900,00	-77.000,00	-62.336,06
SA3	Saldo (3) Nettofinanzierungssaldo (Saldo 1 + Saldo 2)						151.200,00	75.300,00	133.341,14
Finanzierungstätigkeit									
SU 35	Summe Einzahlungen aus der Finanzierungstätigkeit						0,00	0,00	0,00
1/851000-341000	ABWASSERBES. - Tilgung W.W.F.	3611	64				14.600,00	14.300,00	14.035,55
SU 36	Summe Auszahlungen aus der Finanzierungstätigkeit						14.600,00	14.300,00	14.035,55
SA4	Saldo (4) Geldfluss aus der Finanzierungstätigkeit (35 - 36)						-14.600,00	-14.300,00	-14.035,55
SA5	Saldo (5) Geldfluss aus der voranschlagswirksamen Gebarung (Saldo 3 + Saldo 4)						136.600,00	61.000,00	119.305,59
851100	Betriebe der Abwasserbeseitigung								
Operative Gebarung									
SU 21 / 31	Summe Erträge / Einzahlungen operative Gebarung			0,00	0,00	0,00	0,00	0,00	0,00
1/851100-650000	KANALBAU - Darlehenszinsen	2241	3241	6.700,00	11.700,00		6.700,00	11.700,00	
SU 22 / 32	Summe Aufwendungen / Auszahlungen operative Gebarung			6.700,00	11.700,00	0,00	6.700,00	11.700,00	0,00
SA 0 / SA 1	(0) Nettoergebnis (21 - 22) / (1) Geldfluss operative Gebarung (31 - 32)			-6.700,00	-11.700,00	0,00	-6.700,00	-11.700,00	0,00
SA01	Saldo (01) Haushaltsrücklagen (230 - 240)			0,00	0,00	0,00	0,00	0,00	0,00
SA00	Saldo (00) Nettoergebnis nach Haushaltsrücklagen (Saldo 0 + Saldo 01)			-6.700,00	-11.700,00	0,00			
Investive Gebarung									
SU 33	Summe Einzahlungen investive Gebarung						0,00	0,00	0,00
5/851100-004000	Kanalbau - Baukosten	3412	1						102.283,28
SU 34	Summe Auszahlungen investive Gebarung						0,00	0,00	102.283,28
SA2	Saldo (2) Geldfluss aus der Investiven Gebarung (33 - 34)						0,00	0,00	-102.283,28
SA3	Saldo (3) Nettofinanzierungssaldo (Saldo 1 + Saldo 2)						-6.700,00	-11.700,00	-102.283,28
Finanzierungstätigkeit									
SU 35	Summe Einzahlungen aus der Finanzierungstätigkeit						0,00	0,00	0,00
1/851100-346000	KANALBAU - Tilgung Bankdarlehen	3614					20.000,00	14.900,00	
SU 36	Summe Auszahlungen aus der Finanzierungstätigkeit						20.000,00	14.900,00	0,00

	MVAG	VC QU		Ergebnisvoranschlag			Finanzierungsvoranschlag			
		EH	FH	VA 2026	VA 2025	RA 2024	VA 2026	VA 2025	RA 2024	
SA4	Saldo (4) Geldfluss aus der Finanzierungstätigkeit (35 – 36)						-20.000,00	-14.900,00	0,00	
SA5	Saldo (5) Geldfluss aus der voranschlagswirksamen Gebarung (Saldo 3 + Saldo 4)						-26.700,00	-26.600,00	-102.283,28	
852	Betriebe der Müllbeseitigung									
852000	Betriebe der Müllbeseitigung									
Operative Gebarung										
2/852000+829000	MÜLLDEPONIE-Ersatz Abfallverb.	2116	3116	18	4.400,00	4.600,00	4.566,86	4.400,00	4.600,00	4.566,86
2/852000+852000	Bauschuttdeponie - Gebühren Hadres	2113	3113	12	48.000,00	40.000,00	26.072,54	48.000,00	40.000,00	25.835,58
2/852000+852200	Bauschuttdeponie - Gebühren Alberndorf	2113	3113	12	8.500,00	12.000,00	12.087,33	8.500,00	12.000,00	12.087,33
2/852000+861010	Landestransfer Gebührenbremse 2024	2121	3121				29.234,00			29.234,00
SU 21 / 31	Summe Erträge / Einzahlungen operative Gebarung				60.900,00	56.600,00	71.960,73	60.900,00	56.600,00	71.723,77
1/852000-511000	Deponie - Bezüge VB II	2211	3211	20	6.800,00	6.800,00	6.323,26	6.800,00	6.800,00	6.323,26
1/852000-565000	Mehrleistungsvergütungen	2211	3211				22,18			22,18
1/852000-580000	DEPONIE-Ausgleichsf. DGB	2212	3212	20	300,00	300,00	233,36	300,00	300,00	233,36
1/852000-582000	DEPONIE - DGB zur SV	2212	3212	20	1.400,00	1.400,00	1.261,16	1.400,00	1.400,00	1.261,16
1/852000-582100	Beiträge zur Abfertigungskassa (MV)	2212	3212	20	100,00	100,00	45,67	100,00	100,00	45,67
1/852000-591000	Dotierung von Rückstellungen für Abfertigungen	2214				200,00				
1/852000-592000	Dotierung von Rückstellungen für Jubiläumszuwendungen	2214			200,00	200,00	237,47			
1/852000-670000	Deponie - Versicherung	2222	3222	24		100,00	98,82		100,00	98,82
1/852000-680000	Planmäßige Abschreibung	2226			1.000,00	1.000,00	1.009,03			
1/852000-724000	Reisegebühren	2225	3225	24		100,00	71,62		100,00	71,62
1/852000-728000	DEPONIE - Betriebskosten	2225	3225	24	35.000,00	35.000,00	6.496,27	35.000,00	35.000,00	6.496,27
1/852000-755000	Gebührenbremse - Auszahlung	2233	3233				29.234,00			29.234,00
1/852000-768000	Förderung für Infrastrukturgestaltung und Bevölkerungsbelebung	2234	3234		20.500,00			20.500,00		
SU 22 / 32	Summe Aufwendungen / Auszahlungen operative Gebarung				65.300,00	45.200,00	45.032,84	64.100,00	43.800,00	43.786,34
SA 0 / SA 1	(0) Nettoergebnis (21 - 22) / (1) Geldfluss operative Gebarung (31 – 32)				-4.400,00	11.400,00	26.927,89	-3.200,00	12.800,00	27.937,43
SA01	Saldo (01) Haushaltsrücklagen (230 - 240)				0,00	0,00	0,00	0,00	0,00	0,00
SA00	Saldo (00) Nettoergebnis nach Haushaltsrücklagen (Saldo 0 + Saldo 01)				-4.400,00	11.400,00	26.927,89			
Investive Gebarung										
SU 33	Summe Einzahlungen investive Gebarung						0,00	0,00	0,00	
SU 34	Summe Auszahlungen investive Gebarung						0,00	0,00	0,00	
SA2	Saldo (2) Geldfluss aus der Investiven Gebarung (33 – 34)						0,00	0,00	0,00	
SA3	Saldo (3) Nettofinanzierungssaldo (Saldo 1 + Saldo 2)						-3.200,00	12.800,00	27.937,43	
Finanzierungstätigkeit										
SU 35	Summe Einzahlungen aus der Finanzierungstätigkeit						0,00	0,00	0,00	
SU 36	Summe Auszahlungen aus der Finanzierungstätigkeit						0,00	0,00	0,00	

		MVAG VC QU			Ergebnisvoranschlag			Finanzierungsvoranschlag		
		EH	FH		VA 2026	VA 2025	RA 2024	VA 2026	VA 2025	RA 2024
SA4	Saldo (4) Geldfluss aus der Finanzierungstätigkeit (35 – 36)							0,00	0,00	0,00
SA5	Saldo (5) Geldfluss aus der voranschlagswirksamen Gebarung (Saldo 3 + Saldo 4)							-3.200,00	12.800,00	27.937,43
853	Betriebe für die Errichtung und Verwaltung von Wohn- und Ges									
853000	Betriebe für Wohn- und Geschäftsgebäude									
Operative Gebarung										
2/853000+811000	WOHNBAU-Miete GÜP UM.	2115	3115	14	4.000,00	3.900,00	3.922,08	4.000,00	3.900,00	3.922,08
2/853000+829000	GÜP UM - Versicherungsschadenersatz	2116	3116				5.267,75			5.267,75
SU 21 / 31	Summe Erträge / Einzahlungen operative Gebarung				4.000,00	3.900,00	9.189,83	4.000,00	3.900,00	9.189,83
1/853000-614000	WOHNBAU - Instandhaltung Gebäude	2224	3224	24	2.000,00	1.000,00	2.263,91	2.000,00	1.000,00	2.263,91
1/853000-650000	WOHNBAU - Kreditzinsen	2241	3241	25			1,41			1,41
1/853000-670000	GÜP UM - Versicherung	2222	3222	24	2.200,00	2.400,00	2.331,72	2.200,00	2.400,00	2.331,72
1/853000-680000	Planmäßige Abschreibung	2226			4.100,00	4.100,00	4.118,05			
SU 22 / 32	Summe Aufwendungen / Auszahlungen operative Gebarung				8.300,00	7.500,00	8.715,09	4.200,00	3.400,00	4.597,04
SA 0 / SA 1	(0) Nettoergebnis (21 - 22) / (1) Geldfluss operative Gebarung (31 – 32)				-4.300,00	-3.600,00	474,74	-200,00	500,00	4.592,79
SA01	Saldo (01) Haushaltsrücklagen (230 - 240)				0,00	0,00	0,00	0,00	0,00	0,00
SA00	Saldo (00) Nettoergebnis nach Haushaltsrücklagen (Saldo 0 + Saldo 01)				-4.300,00	-3.600,00	474,74			
Investive Gebarung										
SU 33	Summe Einzahlungen investive Gebarung							0,00	0,00	0,00
SU 34	Summe Auszahlungen investive Gebarung							0,00	0,00	0,00
SA2	Saldo (2) Geldfluss aus der Investiven Gebarung (33 – 34)							0,00	0,00	0,00
SA3	Saldo (3) Nettofinanzierungssaldo (Saldo 1 + Saldo 2)							-200,00	500,00	4.592,79
Finanzierungstätigkeit										
SU 35	Summe Einzahlungen aus der Finanzierungstätigkeit							0,00	0,00	0,00
1/853000-346000	WOHNBAU - Tilgung Darlehen	3614	65							564,06
SU 36	Summe Auszahlungen aus der Finanzierungstätigkeit							0,00	0,00	564,06
SA4	Saldo (4) Geldfluss aus der Finanzierungstätigkeit (35 – 36)							0,00	0,00	-564,06
SA5	Saldo (5) Geldfluss aus der voranschlagswirksamen Gebarung (Saldo 3 + Saldo 4)							-200,00	500,00	4.028,73
87	Wirtschaftliche Unternehmungen									
870	Elektrizitätsversorgung									
870000	Elektrizitätsversorgung									
Operative Gebarung										
2/870000+813000	Erträge aus der Auflösung von Investitionszuschüssen (Kapitaltransfers)	2127			1.300,00	1.300,00	1.348,28			
SU 21 / 31	Summe Erträge / Einzahlungen operative Gebarung				1.300,00	1.300,00	1.348,28	0,00	0,00	0,00

		MVAG VC QU		Ergebnisvoranschlag			Finanzierungsvoranschlag		
		EH	FH	VA 2026	VA 2025	RA 2024	VA 2026	VA 2025	RA 2024
1/870000-680000	Planmäßige Abschreibung	2226		6.400,00	6.400,00	6.448,93			
SU 22 / 32	Summe Aufwendungen / Auszahlungen operative Gebarung			6.400,00	6.400,00	6.448,93	0,00	0,00	0,00
SA 0 / SA 1	(0) Nettoergebnis (21 - 22) / (1) Geldfluss operative Gebarung (31 - 32)			-5.100,00	-5.100,00	-5.100,65	0,00	0,00	0,00
SA01	Saldo (01) Haushaltsrücklagen (230 - 240)			0,00	0,00	0,00	0,00	0,00	0,00
SA00	Saldo (00) Nettoergebnis nach Haushaltsrücklagen (Saldo 0 + Saldo 01)			-5.100,00	-5.100,00	-5.100,65			
Investive Gebarung									
SU 33	Summe Einzahlungen investive Gebarung						0,00	0,00	0,00
SU 34	Summe Auszahlungen investive Gebarung						0,00	0,00	0,00
SA2	Saldo (2) Geldfluss aus der Investiven Gebarung (33 - 34)						0,00	0,00	0,00
SA3	Saldo (3) Nettofinanzierungssaldo (Saldo 1 + Saldo 2)						0,00	0,00	0,00
Finanzierungstätigkeit									
SU 35	Summe Einzahlungen aus der Finanzierungstätigkeit						0,00	0,00	0,00
SU 36	Summe Auszahlungen aus der Finanzierungstätigkeit						0,00	0,00	0,00
SA4	Saldo (4) Geldfluss aus der Finanzierungstätigkeit (35 - 36)						0,00	0,00	0,00
SA5	Saldo (5) Geldfluss aus der voranschlagswirksamen Gebarung (Saldo 3 + Saldo 4)						0,00	0,00	0,00

		MVAG VC QU			Ergebnisvoranschlag			Finanzierungsvoranschlag		
		EH	FH		VA 2026	VA 2025	RA 2024	VA 2026	VA 2025	RA 2024
9 Finanzwirtschaft										
90	Gesonderte Verwaltung									
900	Gesonderte Verwaltung									
900000	Gesonderte Verwaltung									
Operative Gebarung										
2/900000+829000	Nicht behobener Jagdpacht	2116	3116	18	9.400,00	9.000,00	9.362,53	9.400,00	9.000,00	9.362,53
SU 21 / 31	Summe Erträge / Einzahlungen operative Gebarung				9.400,00	9.000,00	9.362,53	9.400,00	9.000,00	9.362,53
SU 22 / 32	Summe Aufwendungen / Auszahlungen operative Gebarung				0,00	0,00	0,00	0,00	0,00	0,00
SA 0 / SA 1	(0) Nettoergebnis (21 - 22) / (1) Geldfluss operative Gebarung (31 - 32)				9.400,00	9.000,00	9.362,53	9.400,00	9.000,00	9.362,53
SA01	Saldo (01) Haushaltsrücklagen (230 - 240)				0,00	0,00	0,00	0,00	0,00	0,00
SA00	Saldo (00) Nettoergebnis nach Haushaltsrücklagen (Saldo 0 + Saldo 01)				9.400,00	9.000,00	9.362,53			
Investive Gebarung										
SU 33	Summe Einzahlungen investive Gebarung							0,00	0,00	0,00
SU 34	Summe Auszahlungen investive Gebarung							0,00	0,00	0,00
SA2	Saldo (2) Geldfluss aus der Investiven Gebarung (33 - 34)							0,00	0,00	0,00
SA3	Saldo (3) Nettofinanzierungssaldo (Saldo 1 + Saldo 2)							9.400,00	9.000,00	9.362,53
Finanzierungstätigkeit										
SU 35	Summe Einzahlungen aus der Finanzierungstätigkeit							0,00	0,00	0,00
SU 36	Summe Auszahlungen aus der Finanzierungstätigkeit							0,00	0,00	0,00
SA4	Saldo (4) Geldfluss aus der Finanzierungstätigkeit (35 - 36)							0,00	0,00	0,00
SA5	Saldo (5) Geldfluss aus der voranschlagswirksamen Gebarung (Saldo 3 + Saldo 4)							9.400,00	9.000,00	9.362,53
91	Kapitalvermögen und Stiftungen ohne eigene Rechtspersönlichkeit									
910	Geldverkehr									
910000	Geldverkehr									
Operative Gebarung										
2/910000+823000	GELDVERKEHR-GIRO ZINSEN	2131	3131	14	100,00	100,00	56,09	100,00	100,00	56,09
2/910000+829000	SONSTIGE EINNAHMEN	2116	3116	18	3.500,00	3.500,00	3.196,85	3.500,00	3.500,00	3.196,85
SU 21 / 31	Summe Erträge / Einzahlungen operative Gebarung				3.600,00	3.600,00	3.252,94	3.600,00	3.600,00	3.252,94
1/910000-650000	GELDVERKEHR - ZINSEN	2241	3241	25	3.000,00	900,00	341,85	3.000,00	900,00	341,85
1/910000-659000	GELDVERKEHRSSPESEN (GEBÜHREN)	2244	3244	24	3.500,00	2.600,00	3.140,59	3.500,00	2.600,00	3.140,59
1/910000-710000	KAPITALERTRAGSSTEUER	2225	3225	24	100,00	100,00	14,04	100,00	100,00	14,04
1/910000-729000	SONSTIGE AUSGABEN	2225	3225	24	900,00	500,00	722,05	900,00	500,00	722,05
SU 22 / 32	Summe Aufwendungen / Auszahlungen operative Gebarung				7.500,00	4.100,00	4.218,53	7.500,00	4.100,00	4.218,53
SA 0 / SA 1	(0) Nettoergebnis (21 - 22) / (1) Geldfluss operative Gebarung (31 - 32)				-3.900,00	-500,00	-965,59	-3.900,00	-500,00	-965,59

		MVAG VC QU			Ergebnisvoranschlag			Finanzierungsvoranschlag		
		EH	FH		VA 2026	VA 2025	RA 2024	VA 2026	VA 2025	RA 2024
SA01	Saldo (01) Haushaltsrücklagen (230 - 240)				0,00	0,00	0,00	0,00	0,00	0,00
SA00	Saldo (00) Nettoergebnis nach Haushaltsrücklagen (Saldo 0 + Saldo 01)				-3.900,00	-500,00	-965,59			
Investive Gebarung										
SU 33	Summe Einzahlungen investive Gebarung							0,00	0,00	0,00
SU 34	Summe Auszahlungen investive Gebarung							0,00	0,00	0,00
SA2	Saldo (2) Geldfluss aus der Investiven Gebarung (33 – 34)							0,00	0,00	0,00
SA3	Saldo (3) Nettofinanzierungssaldo (Saldo 1 + Saldo 2)							-3.900,00	-500,00	-965,59
Finanzierungstätigkeit										
SU 35	Summe Einzahlungen aus der Finanzierungstätigkeit							0,00	0,00	0,00
SU 36	Summe Auszahlungen aus der Finanzierungstätigkeit							0,00	0,00	0,00
SA4	Saldo (4) Geldfluss aus der Finanzierungstätigkeit (35 – 36)							0,00	0,00	0,00
SA5	Saldo (5) Geldfluss aus der voranschlagswirksamen Gebarung (Saldo 3 + Saldo 4)							-3.900,00	-500,00	-965,59
92 Öffentliche Abgaben										
920	Ausschließliche Gemeindeabgaben									
920000	Ausschließliche Gemeindeabgaben									
Operative Gebarung										
2/920000+810000	Gerichtsgebühren - Rückersätze	2114	3114	13	300,00	300,00	3.078,77	300,00	300,00	2.262,77
2/920000+829000	Nicht behobene Steuerguthaben	2116	3116	18	100,00	100,00		100,00	100,00	
2/920000+830000	GDE.ABGABEN-GRUNDSTEUER A	2111	3111	10	44.000,00	44.000,00	41.828,10	44.000,00	44.000,00	39.753,61
2/920000+831000	GDE.ABGABEN-GRUNDSTEUER B	2111	3111	10	92.000,00	92.000,00	116.122,93	92.000,00	92.000,00	117.814,87
2/920000+833100	KOMMUNALSTEUER	2111	3111	10	155.000,00	140.000,00	151.785,21	155.000,00	140.000,00	151.785,21
2/920000+838000	GDE.ABGABE-HUNDEABGABE	2111	3111	10	6.300,00	6.300,00	6.206,54	6.300,00	6.300,00	6.036,49
2/920000+841000	GDE.ABGABEN-Gebrauchsabgabe	2111	3111	10	37.000,00	32.800,00	32.702,89	37.000,00	32.800,00	32.758,35
2/920000+849000	GDE.ABGABEN-MAHNG.-VERSPÄT.Z.	2111	3111	10	1.100,00	1.100,00	1.305,24	1.100,00	1.100,00	1.230,99
2/920000+850000	GDE.ABGABEN-AUFSCHLIESS.BEITR.	2111	3111	10	90.000,00	97.500,00	20.377,06	90.000,00	97.500,00	20.608,36
2/920000+856000	GDE.ABGABEN- VERWALTUNGSABGABEN	2111	3111	10	7.000,00	7.000,00	8.081,73	7.000,00	7.000,00	7.956,53
2/920000+857000	GDE.ABGABEN- KOMMISSIONSGEBÜHR.	2111	3111	10	100,00	100,00		100,00	100,00	
SU 21 / 31	Summe Erträge / Einzahlungen operative Gebarung				432.900,00	421.200,00	381.488,47	432.900,00	421.200,00	380.207,18
1/920000-640000	Rechtskosten	2222	3222	24	1.500,00	2.800,00	3.062,50	1.500,00	2.800,00	3.062,50
1/920000-720000	Kosten d.Abgabeneinh.(Verband)	2225	3225	24	4.000,00	4.000,00	3.794,64	4.000,00	4.000,00	3.794,64
SU 22 / 32	Summe Aufwendungen / Auszahlungen operative Gebarung				5.500,00	6.800,00	6.857,14	5.500,00	6.800,00	6.857,14
SA 0 / SA 1	(0) Nettoergebnis (21 - 22) / (1) Geldfluss operative Gebarung (31 – 32)				427.400,00	414.400,00	374.631,33	427.400,00	414.400,00	373.350,04
SA01	Saldo (01) Haushaltsrücklagen (230 - 240)				0,00	0,00	0,00	0,00	0,00	0,00
SA00	Saldo (00) Nettoergebnis nach Haushaltsrücklagen (Saldo 0 + Saldo 01)				427.400,00	414.400,00	374.631,33			

		MVAG VC QU			Ergebnisvoranschlag			Finanzierungsvoranschlag		
		EH	FH		VA 2026	VA 2025	RA 2024	VA 2026	VA 2025	RA 2024
Investive Gebarung										
SU 33	Summe Einzahlungen investive Gebarung							0,00	0,00	0,00
SU 34	Summe Auszahlungen investive Gebarung							0,00	0,00	0,00
SA2	Saldo (2) Geldfluss aus der Investiven Gebarung (33 – 34)							0,00	0,00	0,00
SA3	Saldo (3) Nettofinanzierungssaldo (Saldo 1 + Saldo 2)							427.400,00	414.400,00	373.350,04
Finanzierungstätigkeit										
SU 35	Summe Einzahlungen aus der Finanzierungstätigkeit							0,00	0,00	0,00
SU 36	Summe Auszahlungen aus der Finanzierungstätigkeit							0,00	0,00	0,00
SA4	Saldo (4) Geldfluss aus der Finanzierungstätigkeit (35 – 36)							0,00	0,00	0,00
SA5	Saldo (5) Geldfluss aus der voranschlagswirksamen Gebarung (Saldo 3 + Saldo 4)							427.400,00	414.400,00	373.350,04
921	Zwischen Ländern und Gemeinden geteilte Abgaben									
921000	Zwischen Ländern und Gemeinden geteilte Abgaben									
Operative Gebarung										
2/921000+834000	Fremdenverkehrsabgaben	2111	3111	10	1.200,00	500,00	531,95	1.200,00	500,00	531,95
2/921000+861000	Ersatzleistung Interessentenbeiträge	2121	3121	15	9.600,00	9.200,00	9.159,61	9.600,00	9.200,00	9.159,61
SU 21 / 31	Summe Erträge / Einzahlungen operative Gebarung				10.800,00	9.700,00	9.691,56	10.800,00	9.700,00	9.691,56
SU 22 / 32	Summe Aufwendungen / Auszahlungen operative Gebarung				0,00	0,00	0,00	0,00	0,00	0,00
SA 0 / SA 1	(0) Nettoergebnis (21 - 22) / (1) Geldfluss operative Gebarung (31 – 32)				10.800,00	9.700,00	9.691,56	10.800,00	9.700,00	9.691,56
SA01	Saldo (01) Haushaltsrücklagen (230 - 240)				0,00	0,00	0,00	0,00	0,00	0,00
SA00	Saldo (00) Nettoergebnis nach Haushaltsrücklagen (Saldo 0 + Saldo 01)				10.800,00	9.700,00	9.691,56			
Investive Gebarung										
SU 33	Summe Einzahlungen investive Gebarung							0,00	0,00	0,00
SU 34	Summe Auszahlungen investive Gebarung							0,00	0,00	0,00
SA2	Saldo (2) Geldfluss aus der Investiven Gebarung (33 – 34)							0,00	0,00	0,00
SA3	Saldo (3) Nettofinanzierungssaldo (Saldo 1 + Saldo 2)							10.800,00	9.700,00	9.691,56
Finanzierungstätigkeit										
SU 35	Summe Einzahlungen aus der Finanzierungstätigkeit							0,00	0,00	0,00
SU 36	Summe Auszahlungen aus der Finanzierungstätigkeit							0,00	0,00	0,00
SA4	Saldo (4) Geldfluss aus der Finanzierungstätigkeit (35 – 36)							0,00	0,00	0,00
SA5	Saldo (5) Geldfluss aus der voranschlagswirksamen Gebarung (Saldo 3 + Saldo 4)							10.800,00	9.700,00	9.691,56
925	Ertragsanteile an gemeinschaftlichen Bundesabgaben									
925000	Ertragsanteile an gemeinschaftlichen Bundesabgaben									
Operative Gebarung										
2/925000+859400	ERTRAGSANTEILE n. a.B.S.	2112	3112	11	1.804.000,00	1.754.000,00	1.780.271,85	1.804.000,00	1.754.000,00	1.780.271,85
SU 21 / 31	Summe Erträge / Einzahlungen operative Gebarung				1.804.000,00	1.754.000,00	1.780.271,85	1.804.000,00	1.754.000,00	1.780.271,85

	MVAG	VC QU	Ergebnisvoranschlag			Finanzierungsvoranschlag					
			EH	FH	VA 2026	VA 2025	RA 2024	VA 2026	VA 2025	RA 2024	
SU 22 / 32			Summe Aufwendungen / Auszahlungen operative Gebarung			0,00	0,00	0,00	0,00	0,00	0,00
SA 0 / SA 1			(0) Nettoergebnis (21 - 22) / (1) Geldfluss operative Gebarung (31 - 32)			1.804.000,00	1.754.000,00	1.780.271,85	1.804.000,00	1.754.000,00	1.780.271,85
SA01			Saldo (01) Haushaltsrücklagen (230 - 240)			0,00	0,00	0,00	0,00	0,00	0,00
SA00			Saldo (00) Nettoergebnis nach Haushaltsrücklagen (Saldo 0 + Saldo 01)			1.804.000,00	1.754.000,00	1.780.271,85			
Investive Gebarung											
SU 33			Summe Einzahlungen investive Gebarung						0,00	0,00	0,00
SU 34			Summe Auszahlungen investive Gebarung						0,00	0,00	0,00
SA2			Saldo (2) Geldfluss aus der Investiven Gebarung (33 - 34)						0,00	0,00	0,00
SA3			Saldo (3) Nettofinanzierungssaldo (Saldo 1 + Saldo 2)						1.804.000,00	1.754.000,00	1.780.271,85
Finanzierungstätigkeit											
SU 35			Summe Einzahlungen aus der Finanzierungstätigkeit						0,00	0,00	0,00
SU 36			Summe Auszahlungen aus der Finanzierungstätigkeit						0,00	0,00	0,00
SA4			Saldo (4) Geldfluss aus der Finanzierungstätigkeit (35 - 36)						0,00	0,00	0,00
SA5			Saldo (5) Geldfluss aus der voranschlagswirksamen Gebarung (Saldo 3 + Saldo 4)						1.804.000,00	1.754.000,00	1.780.271,85
94 Finanzzuweisungen und Zuschüsse											
940 Bedarfszuweisungen											
940000 Bedarfszuweisungen											
Operative Gebarung											
2/940000+860000	BZ gem. § 6 Abs. 1 KIG 2023	2121 3121 15				13.400,00				13.400,00	
2/940000+861000	BZ I	2121 3121 15			123.400,00	136.300,00	192.024,40	123.400,00	136.300,00	192.024,40	
2/940000+871100	BZ II	2121 3121 33			36.800,00	133.000,00		36.800,00	133.000,00		
SU 21 / 31			Summe Erträge / Einzahlungen operative Gebarung			160.200,00	282.700,00	192.024,40	160.200,00	282.700,00	192.024,40
SU 22 / 32			Summe Aufwendungen / Auszahlungen operative Gebarung			0,00	0,00	0,00	0,00	0,00	0,00
SA 0 / SA 1			(0) Nettoergebnis (21 - 22) / (1) Geldfluss operative Gebarung (31 - 32)			160.200,00	282.700,00	192.024,40	160.200,00	282.700,00	192.024,40
SA01			Saldo (01) Haushaltsrücklagen (230 - 240)			0,00	0,00	0,00	0,00	0,00	0,00
SA00			Saldo (00) Nettoergebnis nach Haushaltsrücklagen (Saldo 0 + Saldo 01)			160.200,00	282.700,00	192.024,40			
Investive Gebarung											
SU 33			Summe Einzahlungen investive Gebarung						0,00	0,00	0,00
SU 34			Summe Auszahlungen investive Gebarung						0,00	0,00	0,00
SA2			Saldo (2) Geldfluss aus der Investiven Gebarung (33 - 34)						0,00	0,00	0,00
SA3			Saldo (3) Nettofinanzierungssaldo (Saldo 1 + Saldo 2)						160.200,00	282.700,00	192.024,40
Finanzierungstätigkeit											
SU 35			Summe Einzahlungen aus der Finanzierungstätigkeit						0,00	0,00	0,00
SU 36			Summe Auszahlungen aus der Finanzierungstätigkeit						0,00	0,00	0,00
SA4			Saldo (4) Geldfluss aus der Finanzierungstätigkeit (35 - 36)						0,00	0,00	0,00

		MVAG		VC QU	Ergebnisvoranschlag			Finanzierungsvoranschlag		
		EH	FH		VA 2026	VA 2025	RA 2024	VA 2026	VA 2025	RA 2024
SA5	Saldo (5) Geldfluss aus der voranschlagswirksamen Gebarung (Saldo 3 + Saldo 4)							160.200,00	282.700,00	192.024,40
941	Sonstige Finanzaufweisungen nach dem FAG									
941000	Sonstige Finanzaufweisungen nach dem FAG									
Operative Gebarung										
2/941000+860010	FZ des Bundes nach FAG 2024 (§25)	2121	3121		15.300,00	15.700,00	15.926,00	15.300,00	15.700,00	15.926,00
2/941000+860020	FZ des Bundes nach FAG 2024 (§26)	2121	3121		132.400,00	92.600,00	63.203,00	132.400,00	92.600,00	63.203,00
2/941000+860040	FZ des Bundes nach FAG 2024 (nachhaltige Haushaltsführung)	2121	3121			47.900,00			47.900,00	
SU 21 / 31	Summe Erträge / Einzahlungen operative Gebarung				147.700,00	156.200,00	79.129,00	147.700,00	156.200,00	79.129,00
SU 22 / 32	Summe Aufwendungen / Auszahlungen operative Gebarung				0,00	0,00	0,00	0,00	0,00	0,00
SA 0 / SA 1	(0) Nettoergebnis (21 - 22) / (1) Geldfluss operative Gebarung (31 - 32)				147.700,00	156.200,00	79.129,00	147.700,00	156.200,00	79.129,00
SA01	Saldo (01) Haushaltsrücklagen (230 - 240)				0,00	0,00	0,00	0,00	0,00	0,00
SA00	Saldo (00) Nettoergebnis nach Haushaltsrücklagen (Saldo 0 + Saldo 01)				147.700,00	156.200,00	79.129,00			
Investive Gebarung										
SU 33	Summe Einzahlungen investive Gebarung							0,00	0,00	0,00
SU 34	Summe Auszahlungen investive Gebarung							0,00	0,00	0,00
SA2	Saldo (2) Geldfluss aus der Investiven Gebarung (33 - 34)							0,00	0,00	0,00
SA3	Saldo (3) Nettofinanzierungssaldo (Saldo 1 + Saldo 2)							147.700,00	156.200,00	79.129,00
Finanzierungstätigkeit										
SU 35	Summe Einzahlungen aus der Finanzierungstätigkeit							0,00	0,00	0,00
SU 36	Summe Auszahlungen aus der Finanzierungstätigkeit							0,00	0,00	0,00
SA4	Saldo (4) Geldfluss aus der Finanzierungstätigkeit (35 - 36)							0,00	0,00	0,00
SA5	Saldo (5) Geldfluss aus der voranschlagswirksamen Gebarung (Saldo 3 + Saldo 4)							147.700,00	156.200,00	79.129,00
944	Zuschüsse nach dem Katastrophenfondsgesetz									
944000	Zuschüsse nach dem Katastrophenfondsgesetz									
Operative Gebarung										
2/944000+861000	Katastrophenfonds - Landesunterstützung	2121	3121	15						3.342,28
SU 21 / 31	Summe Erträge / Einzahlungen operative Gebarung				0,00	0,00	3.342,28	0,00	0,00	3.342,28
SU 22 / 32	Summe Aufwendungen / Auszahlungen operative Gebarung				0,00	0,00	0,00	0,00	0,00	0,00
SA 0 / SA 1	(0) Nettoergebnis (21 - 22) / (1) Geldfluss operative Gebarung (31 - 32)				0,00	0,00	3.342,28	0,00	0,00	3.342,28
SA01	Saldo (01) Haushaltsrücklagen (230 - 240)				0,00	0,00	0,00	0,00	0,00	0,00
SA00	Saldo (00) Nettoergebnis nach Haushaltsrücklagen (Saldo 0 + Saldo 01)				0,00	0,00	3.342,28			
Investive Gebarung										
SU 33	Summe Einzahlungen investive Gebarung							0,00	0,00	0,00
SU 34	Summe Auszahlungen investive Gebarung							0,00	0,00	0,00
SA2	Saldo (2) Geldfluss aus der Investiven Gebarung (33 - 34)							0,00	0,00	0,00

	MVAG	VC QU	Ergebnisvoranschlag			Finanzierungsvoranschlag					
			EH	FH	VA 2026	VA 2025	RA 2024	VA 2026	VA 2025	RA 2024	
SA3			Saldo (3) Nettofinanzierungssaldo (Saldo 1 + Saldo 2)					0,00	0,00	3.342,28	
Finanzierungstätigkeit											
SU 35			Summe Einzahlungen aus der Finanzierungstätigkeit					0,00	0,00	0,00	
SU 36			Summe Auszahlungen aus der Finanzierungstätigkeit					0,00	0,00	0,00	
SA4			Saldo (4) Geldfluss aus der Finanzierungstätigkeit (35 – 36)					0,00	0,00	0,00	
SA5			Saldo (5) Geldfluss aus der voranschlagswirksamen Gebarung (Saldo 3 + Saldo 4)					0,00	0,00	3.342,28	
945			Sonstige Zuschüsse des Bundes								
945000			Sonstige Zuschüsse des Bundes								
Operative Gebarung											
2/945000+860000			Zuschuss digitaler Wandel	2121	3121			8.800,00		8.800,00	
SU 21 / 31			Summe Erträge / Einzahlungen operative Gebarung			0,00	8.800,00	0,00	0,00	8.800,00	0,00
SU 22 / 32			Summe Aufwendungen / Auszahlungen operative Gebarung			0,00	0,00	0,00	0,00	0,00	0,00
SA 0 / SA 1			(0) Nettoergebnis (21 - 22) / (1) Geldfluss operative Gebarung (31 – 32)			0,00	8.800,00	0,00	0,00	8.800,00	0,00
SA01			Saldo (01) Haushaltsrücklagen (230 - 240)			0,00	0,00	0,00	0,00	0,00	0,00
SA00			Saldo (00) Nettoergebnis nach Haushaltsrücklagen (Saldo 0 + Saldo 01)			0,00	8.800,00	0,00			0,00
Investive Gebarung											
SU 33			Summe Einzahlungen investive Gebarung					0,00	0,00	0,00	0,00
SU 34			Summe Auszahlungen investive Gebarung					0,00	0,00	0,00	0,00
SA2			Saldo (2) Geldfluss aus der Investiven Gebarung (33 – 34)					0,00	0,00	0,00	0,00
SA3			Saldo (3) Nettofinanzierungssaldo (Saldo 1 + Saldo 2)					0,00	8.800,00	0,00	0,00
Finanzierungstätigkeit											
SU 35			Summe Einzahlungen aus der Finanzierungstätigkeit					0,00	0,00	0,00	0,00
SU 36			Summe Auszahlungen aus der Finanzierungstätigkeit					0,00	0,00	0,00	0,00
SA4			Saldo (4) Geldfluss aus der Finanzierungstätigkeit (35 – 36)					0,00	0,00	0,00	0,00
SA5			Saldo (5) Geldfluss aus der voranschlagswirksamen Gebarung (Saldo 3 + Saldo 4)					0,00	8.800,00	0,00	0,00
946			Zuschüsse nach landesgesetzlichen Bestimmungen								
946000			Zuschüsse nach landesgesetzlichen Bestimmungen								
Operative Gebarung											
2/946000+861000			Unterstützungspaket 2024	2121	3121			15.462,72			15.462,72
SU 21 / 31			Summe Erträge / Einzahlungen operative Gebarung			0,00	0,00	15.462,72	0,00	0,00	15.462,72
SU 22 / 32			Summe Aufwendungen / Auszahlungen operative Gebarung			0,00	0,00	0,00	0,00	0,00	0,00
SA 0 / SA 1			(0) Nettoergebnis (21 - 22) / (1) Geldfluss operative Gebarung (31 – 32)			0,00	0,00	15.462,72	0,00	0,00	15.462,72
SA01			Saldo (01) Haushaltsrücklagen (230 - 240)			0,00	0,00	0,00	0,00	0,00	0,00
SA00			Saldo (00) Nettoergebnis nach Haushaltsrücklagen (Saldo 0 + Saldo 01)			0,00	0,00	15.462,72			0,00

	MVAG	VC QU	Ergebnisvoranschlag			Finanzierungsvoranschlag			
			EH	FH	VA 2026	VA 2025	RA 2024	VA 2026	VA 2025
Investive Gebarung									
SU 33							0,00	0,00	0,00
SU 34							0,00	0,00	0,00
SA2							0,00	0,00	0,00
SA3							0,00	0,00	15.462,72
Finanzierungstätigkeit									
SU 35							0,00	0,00	0,00
SU 36							0,00	0,00	0,00
SA4							0,00	0,00	0,00
SA5							0,00	0,00	15.462,72
98 Haushaltsausgleich									
980									
980000									
Operative Gebarung									
SU 21 / 31							0,00	0,00	0,00
1/980000-799000							10.000,00	7.500,00	90.611,97
SU 22 / 32							10.000,00	7.500,00	90.611,97
SA 0 / SA 1							-10.000,00	-7.500,00	-90.611,97
SA01							0,00	0,00	0,00
SA00							-10.000,00	-7.500,00	-90.611,97
Investive Gebarung									
SU 33							0,00	0,00	0,00
SU 34							0,00	0,00	0,00
SA2							0,00	0,00	0,00
SA3							0,00	0,00	0,00
Finanzierungstätigkeit									
SU 35							0,00	0,00	0,00
SU 36							0,00	0,00	0,00
SA4							0,00	0,00	0,00
SA5							0,00	0,00	0,00

	MVAG	VC QU	Ergebnisvoranschlag			Finanzierungsvoranschlag		
			EH	FH	VA 2026	VA 2025	RA 2024	VA 2026
99	Jahresergebnis, Übergabe und Übernahme des Jahresergebnisses, Abwicklung der Vorjahre							
992	Abgänge an Kassenausgabereisten und Ausfälle an Kasseneinn							
992000	Abgänge an Kassenausgabereisten und Ausfälle an Kasseneinn							
Operative Gebarung								
SU 21 / 31	Summe Erträge / Einzahlungen operative Gebarung		0,00	0,00	0,00	0,00	0,00	0,00
1/992000-691000	Abschreibung uneinbr. Forder.	2225 3225 24	500,00	500,00		500,00	500,00	
SU 22 / 32	Summe Aufwendungen / Auszahlungen operative Gebarung		500,00	500,00	0,00	500,00	500,00	0,00
SA 0 / SA 1	(0) Nettoergebnis (21 - 22) / (1) Geldfluss operative Gebarung (31 - 32)		-500,00	-500,00	0,00	-500,00	-500,00	0,00
SA01	Saldo (01) Haushaltsrücklagen (230 - 240)		0,00	0,00	0,00	0,00	0,00	0,00
SA00	Saldo (00) Nettoergebnis nach Haushaltsrücklagen (Saldo 0 + Saldo 01)		-500,00	-500,00	0,00			
Investive Gebarung								
SU 33	Summe Einzahlungen investive Gebarung					0,00	0,00	0,00
SU 34	Summe Auszahlungen investive Gebarung					0,00	0,00	0,00
SA2	Saldo (2) Geldfluss aus der Investiven Gebarung (33 - 34)					0,00	0,00	0,00
SA3	Saldo (3) Nettofinanzierungssaldo (Saldo 1 + Saldo 2)					-500,00	-500,00	0,00
Finanzierungstätigkeit								
SU 35	Summe Einzahlungen aus der Finanzierungstätigkeit					0,00	0,00	0,00
SU 36	Summe Auszahlungen aus der Finanzierungstätigkeit					0,00	0,00	0,00
SA4	Saldo (4) Geldfluss aus der Finanzierungstätigkeit (35 - 36)					0,00	0,00	0,00
SA5	Saldo (5) Geldfluss aus der voranschlagswirksamen Gebarung (Saldo 3 + Saldo 4)					-500,00	-500,00	0,00

Haushaltspotential (aufbauend auf der Ergebnisrechnung)

MVAG	Mittelverwendungs- und -aufbringungsgruppen	Mittelaufbringung	Mittelverwendung	Saldo
211	Erträge aus der operativen Verwaltungstätigkeit	3.247.100,00		
212	Erträge aus Transfers	1.115.900,00		
213	Finanzerträge	100,00		
Summe Erträge (SU 21)		4.363.100,00		
2117	Nicht finanzierungswirksame operative Erträge (Auflösung von Rückstellungen und Aktivierte Eigenleistungen)	-200,00		
2127	Nicht finanzierungswirksamer Transferertrag (Auflösung von Investitionszuschüssen)	-98.200,00		
2136	Sonstige nicht finanzierungswirksame Finanzerträge (Auflösung von RS Bewertung von Beteiligungen und aktiven Finanzinstrumenten)			
Nicht finanzwirksame Erträge		-98.400,00		
Finanzwirksame Erträge		4.264.700,00		
221	Personalaufwand		1.077.700,00	
222	Sachaufwand		1.773.300,00	
223	Transferaufwand		1.618.200,00	
224	Finanzaufwand		77.300,00	
Summe Aufwendungen (SU 22)			4.546.500,00	
2214	Nicht finanzierungswirksamer Personalaufwand (Dotierung RS für Abfertigungen, Jubiläum u. nicht konsumierte Urlaube)		-8.500,00	
2226	Nicht finanzierungswirksamer Sachaufwand (inkl. Abschreibungen, Dotierung von RS Prozess, ausstehende Rechnungen)		-737.000,00	
2237	Nicht finanzierungswirksamer Transferaufwand (Dotierungen von RS f. Pensionen)			
2245	Nicht finanzierungswirksamer Finanzaufwand (Wertberichtigungen zu Finanzinstrumenten, Aufwendungen aus der Bewertung von Beteiligungen)			
Nicht finanzwirksame Aufwendungen			-745.500,00	
Finanzwirksame Aufwendungen			3.801.000,00	
Finanzwirksames Ergebnis		4.264.700,00	3.801.000,00	463.700,00

MVAG	Mittelverwendungs- und -aufbringungsgruppen	Mittelaufbringung	Mittelverwendung	Saldo
332	Einzahlungen aus der Rückzahlung von Darlehen sowie gewährten Vorschüssen (ohne 332x mit Projektcode - Anzahlungen)			
1141	Vorräte (- Veränderung)			
1142	Gegebene Anzahlungen auf Vorräte (- Veränderung)			
1540	Passive Rechnungsabgrenzung			
	Einzahlungen der Kontengruppe 000-089, die keinem Projekt mit Projektcode 1 zugeordnet sind			
	Einzahlungen der Kontengruppe 30, die keinem Projekt mit Projektcode 1 zugeordnet sind	65.000,00		
	- Erträge der Kontogruppe 80 mit Projektcode 1			
2301	Entnahmen von Rücklagen endfälliger Darlehen (Kontengruppe 893)			
Jährliche wiederkehrende Einzahlungen		65.000,00		
36	Auszahlungen aus der Finanzierungstätigkeit (ohne Projektcode 1)		108.500,00	
2401	Zuweisung an Rücklagen endfälliger Darlehen (Kontengruppe 793)			
342	Auszahlungen aus der Gewährung von Darlehen sowie gewährten Vorschüssen (ohne 342x mit Projektcode - Anzahlungen)			
1141	Vorräte (+ Veränderung)			
1142	Gegebene Anzahlungen auf Vorräte (+ Veränderung)			
1170	Aktive Rechnungsabgrenzung			
	Auszahlungen (Investitionen) der Kontengruppe 000-083, die keinem Projekt mit Projektcode 1 zugeordnet sind		175.200,00	
Jährliche wiederkehrende Auszahlungen			283.700,00	
	Kontengruppe 871, KT der Ergebnisrechnung, mit Projektcode (BZ)	-385.000,00		
Summe Kapitaltransfers der Ergebnisrechnung		-385.000,00		
H1 Jährliches Haushaltspotential (Eigenmittel)		3.944.700,00	4.084.700,00	-140.000,00
H4VJ Haushaltspotential Vorjahr (Endbestand HP-RL Vorjahr, Konto 935077 = AB)				150.000,00
H2 verfügbares Haushaltspotential (Eigenmittel)				10.000,00

MVAG	Mittelverwendungs- und -aufbringungsgruppen	Mittelaufbringung	Mittelverwendung	Saldo
Information 1 - Berechnung der tatsächlichen Liquidität				
	im verfügbaren Haushaltspotential enthaltene Bedarfszuweisungen zur Liquiditätssteigerung aus Kontogruppe 871, KT der Ergebnisrechnung ohne Projektcode	36.800,00		
	tatsächlicher Liquiditätsbedarf ohne Rücklagenauflösung (Abgang)	-26.800,00		
2401	Zuweisungen an Haushaltsrücklagen (Kontengruppe 794)			
2401	Zuweisungen an Haushaltsrücklagen (Kontengruppe 795)			
Jährliche Aufwände für Rücklagen			0,00	
2301	Entnahmen von Haushaltsrücklagen (Kontengruppe 894)			
2301	Entnahmen von Haushaltsrücklagen (Kontengruppe 895)			
Jährliche RL-Erträge f. Investitionen (finanzw.)		0,00		
H3 verfügbares Haushaltspotential (Eigenmittel) nach finanzwirksamen Rücklagen		10.000,00	0,00	10.000,00
	- Zuweisungen und Umbuchungen an investive Vorhaben		10.000,00	-10.000,00
	+ Rückführungen und Umbuchungen von investiven Vorhaben			0,00
H4 kumuliertes Haushaltspotential (Eigenmittel) Endbestand		10.000,00	10.000,00	0,00

Nachweis der Investitionstätigkeit

Vorhaben	Vorhabensbezeichnung	RA Vorjahre	VA 2025	VA 2026	Plan 2027	Plan 2028	Plan 2029	Plan 2030	Plan Gesamt (gerundet)
Konto	Bezeichnung								
1163100	FF-Haus Hadres/UM (2023 bis 2099)								
	Auszahlungen - Investitionen - Mittelverwendung	1.190.549,95	2.383.900,00	304.000,00	304.000,00	0,00	0,00	0,00	4.182.400,00
	Anschaffungs- oder Herstellungskosten	1.190.549,95	1.743.500,00	304.000,00	304.000,00	0,00	0,00	0,00	3.542.000,00
5/163100-010000	FF-Haus Hadres/UM - Baukosten	1.190.549,95	1.743.500,00						2.934.000,00
5/163100-346100	Tilgung Zwischenfinanzierungsdarlehen			304.000,00	304.000,00				608.000,00
	Korrektur Auszahlungen VA 2025	0,00	640.400,00	0,00	0,00	0,00	0,00	0,00	640.400,00
	Einzahlungen - Finanzierung - Mittelaufbringung	1.678.920,00	1.633.500,00	400.000,00	470.000,00	0,00	0,00	0,00	4.182.400,00
	Mittel aus Geldfluss aus der operativen Gebarung	0,00	0,00	0,00	0,00	0,00	0,00	0,00	0,00
	Bedarfszuweisungen/KTZ	430.000,00	430.000,00	400.000,00	400.000,00	0,00	0,00	0,00	1.660.000,00
6/163100+301000	FF-Haus H./UM - Landesmittel	50.000,00	50.000,00	20.000,00	20.000,00				140.000,00
6/163100+871000	FF-Haus H./UM - BZ	380.000,00	380.000,00	380.000,00	380.000,00				1.520.000,00
	Haushaltsrücklagen/Zahlungsmittelreserven	0,00	0,00	0,00	0,00	0,00	0,00	0,00	0,00
	Sonstige Kapitaltransfers und Subventionen	32.420,00	443.500,00	0,00	0,00	0,00	0,00	0,00	475.900,00
6/163100+300000	FF-Haus Hadres/UM - KIP-Mittel	32.420,00							32.400,00
6/163100+307100	FF-Haus H./UM. - Eigenleistung FF		443.500,00						443.500,00
	Darlehen/Innere Darlehen	1.216.500,00	760.000,00	0,00	0,00	0,00	0,00	0,00	1.976.500,00
696/197	Neubau FF-Haus Hadres/U- Markersdorf	1.216.500,00							1.216.500,00
696/199	Neubau FF-Haus H./Um. - Zwischenfinanzierung		760.000,00						760.000,00
	Finanzierungsleasing	0,00	0,00	0,00	0,00	0,00	0,00	0,00	0,00
	Veräußerung langfristiges Vermögen und Sonstiges	0,00	0,00	0,00	70.000,00	0,00	0,00	0,00	70.000,00
6/163100+802000	FF-Haus Hadres/UM - Verkauf von Altgebäuden				70.000,00				70.000,00
	Finanzierungsergebnis 1163100	488.370,05	-750.400,00	96.000,00	166.000,00	0,00	0,00	0,00	0,00
	<i>inklusive Vorjahre (gerundet)</i>		-262.000,00	-166.000,00	0,00	0,00	0,00	0,00	

Vorhaben	Vorhabensbezeichnung	RA Vorjahre	VA 2025	VA 2026	Plan 2027	Plan 2028	Plan 2029	Plan 2030	Plan Gesamt (gerundet)
Konto	Bezeichnung								
1612000	STRASSENBAU (2007 bis 2099)								
	Auszahlungen - Investitionen - Mittelverwendung	1.427.725,97	67.000,00	61.600,00	55.700,00	37.600,00	20.000,00	20.000,00	1.689.600,00
	Anschaffungs- oder Herstellungskosten	1.427.725,97	15.000,00	61.600,00	55.700,00	37.600,00	20.000,00	20.000,00	1.637.600,00
	5/612000-020000 STRASSENBAU BAUSUMME	1.427.725,97	15.000,00	61.600,00	55.700,00	37.600,00	20.000,00	20.000,00	1.637.600,00
	Korrektur Auszahlungen VA 2025	0,00	52.000,00	0,00	0,00	0,00	0,00	0,00	52.000,00
	Einzahlungen - Finanzierung - Mittelaufbringung	1.479.744,75	15.000,00	61.600,00	55.700,00	37.600,00	20.000,00	20.000,00	1.689.600,00
	Mittel aus Geldfluss aus der operativen Gebarung	118.100,00	7.500,00	10.000,00	10.000,00	10.000,00	10.000,00	10.000,00	175.600,00
	6/612000+829910 Sonstige Erträge - Zuführung Projekte	110.000,00							110.000,00
	6/612000+899000 Entnahmen aus Verrechnungsrücklagen zwischen operativer Gebarung und Projekten	8.100,00	7.500,00	10.000,00	10.000,00	10.000,00	10.000,00	10.000,00	65.600,00
	Bedarfszuweisungen/KTZ	1.065.965,75	7.500,00	10.000,00	10.000,00	10.000,00	10.000,00	10.000,00	1.123.500,00
	6/612000+301000 STRASSENBAU - Raumordnungsmittel	50.000,00							50.000,00
	6/612000+301100 Güterwegerhaltung - NÖABB-GW-Mittel	30.000,00	3.700,00	5.000,00	5.000,00	5.000,00	5.000,00	5.000,00	58.700,00
	6/612000+301200 Landesförderung Radweg Hadres-Obritz-Seeefeld-Kadolz	227.365,75							227.400,00
	6/612000+301300 Landesmittel Parkplatz	3.600,00							3.600,00
	6/612000+871001 Strassenbau - Bedarfszuweisungen	725.000,00							725.000,00
	6/612000+871300 Güterwegerhaltung - BZ	30.000,00	3.800,00	5.000,00	5.000,00	5.000,00	5.000,00	5.000,00	58.800,00
	Haushaltsrücklagen/Zahlungsmittelreserven	0,00	0,00	0,00	0,00	0,00	0,00	0,00	0,00
	Sonstige Kapitaltransfers und Subventionen	263.679,00	0,00	41.600,00	35.700,00	17.600,00	0,00	0,00	358.600,00
	6/612000+300000 Strassenbau - KIP-Mittel	249.279,00		41.600,00	35.700,00	17.600,00			344.200,00
	6/612000+309000 Güterweg Warthweg - Förderung (EU)	14.400,00							14.400,00
	Darlehen/Innere Darlehen	32.000,00	0,00	0,00	0,00	0,00	0,00	0,00	32.000,00
	10/236 Strassenbau 2020	32.000,00							32.000,00
	Finanzierungsleasing	0,00	0,00	0,00	0,00	0,00	0,00	0,00	0,00
	Veräußerung langfristiges Vermögen und Sonstiges	0,00	0,00	0,00	0,00	0,00	0,00	0,00	0,00
	Finanzierungsergebnis 1612000	52.018,78	-52.000,00	0,00	0,00	0,00	0,00	0,00	0,00
	<i>inklusive Vorjahre (gerundet)</i>		0,00	0,00	0,00	0,00	0,00	0,00	

Vorhaben	Vorhabensbezeichnung	RA Vorjahre	VA 2025	VA 2026	Plan 2027	Plan 2028	Plan 2029	Plan 2030	Plan Gesamt (gerundet)
Konto	Bezeichnung								
1632000	Hochwasserschutz - UM u. Hadres (2025 bis 2028)								
	Geplante Gesamtkosten:		2.100.000,00						
	Auszahlungen - Investitionen - Mittelverwendung	0,00	0,00	2.100.000,00	0,00	0,00	0,00	0,00	2.100.000,00
	Anschaffungs- oder Herstellungskosten	0,00	0,00	2.100.000,00	0,00	0,00	0,00	0,00	2.100.000,00
	5/632000-051000 Kofinanzierte Schutzbauten			2.100.000,00					2.100.000,00
	Einzahlungen - Finanzierung - Mittelaufbringung	0,00	0,00	2.100.000,00	0,00	0,00	0,00	0,00	2.100.000,00
	Mittel aus Geldfluss aus der operativen Gebarung	0,00	0,00	0,00	0,00	0,00	0,00	0,00	0,00
	Bedarfszuweisungen/KTZ	0,00	0,00	850.500,00	0,00	0,00	0,00	0,00	850.500,00
	6/632000+301000 Kapitaltransfers von Ländern, Landesfonds und Landeskammern			850.500,00					850.500,00
	Haushaltsrücklagen/Zahlungsmittelreserven	0,00	0,00	0,00	0,00	0,00	0,00	0,00	0,00
	Sonstige Kapitaltransfers und Subventionen	0,00	0,00	1.092.200,00	0,00	0,00	0,00	0,00	1.092.200,00
	6/632000+300000 Hochwasserschutz - Interessentenbeitrag Bund			955.500,00					955.500,00
	6/632000+302000 Kapitaltransfers von Gemeinden, Gemeindeverbänden (ohne marktbestimmte Tätigkeit) und Gemeindefonds			136.700,00					136.700,00
	Darlehen/Innere Darlehen	0,00	0,00	157.300,00	0,00	0,00	0,00	0,00	157.300,00
	258/2 Hochwasserschutz UM - Hadres			157.300,00					157.300,00
	Finanzierungsleasing	0,00	0,00	0,00	0,00	0,00	0,00	0,00	0,00
	Veräußerung langfristiges Vermögen und Sonstiges	0,00	0,00	0,00	0,00	0,00	0,00	0,00	0,00
Finanzierungsergebnis 1632000		0,00	0,00	0,00	0,00	0,00	0,00	0,00	0,00
	<i>inklusive Vorjahre (gerundet)</i>		0,00	0,00	0,00	0,00	0,00	0,00	

Vorhaben	Vorhabensbezeichnung	RA Vorjahre	VA 2025	VA 2026	Plan 2027	Plan 2028	Plan 2029	Plan 2030	Plan Gesamt (gerundet)
Konto	Bezeichnung								
1851100	Kanalbau (2024 bis 2099)								
	Auszahlungen - Investitionen - Mittelverwendung	102.283,28	0,00	0,00	0,00	0,00	0,00	0,00	102.300,00
	Anschaffungs- oder Herstellungskosten	102.283,28	0,00	0,00	0,00	0,00	0,00	0,00	102.300,00
	5/851100-004000 Kanalbau - Baukosten	102.283,28							102.300,00
	Einzahlungen - Finanzierung - Mittelaufbringung	0,00	102.300,00	0,00	0,00	0,00	0,00	0,00	102.300,00
	Mittel aus Geldfluss aus der operativen Gebarung	0,00	0,00	0,00	0,00	0,00	0,00	0,00	0,00
	Bedarfszuweisungen/KTZ	0,00	0,00	0,00	0,00	0,00	0,00	0,00	0,00
	Haushaltsrücklagen/Zahlungsmittelreserven	0,00	0,00	0,00	0,00	0,00	0,00	0,00	0,00
	Sonstige Kapitaltransfers und Subventionen	0,00	0,00	0,00	0,00	0,00	0,00	0,00	0,00
	Darlehen/Innere Darlehen	0,00	0,00	0,00	0,00	0,00	0,00	0,00	0,00
	Finanzierungsleasing	0,00	0,00	0,00	0,00	0,00	0,00	0,00	0,00
	Veräußerung langfristiges Vermögen und Sonstiges	0,00	0,00	0,00	0,00	0,00	0,00	0,00	0,00
	Korrektur Einzahlungen VA 2025	0,00	102.300,00	0,00	0,00	0,00	0,00	0,00	102.300,00
Finanzierungsergebnis 1851100		-102.283,28	102.300,00	0,00	0,00	0,00	0,00	0,00	0,00
	<i>inklusive Vorjahre (gerundet)</i>		0,00	0,00	0,00	0,00	0,00	0,00	

Salden Finanzierungsergebnisse		RA Vorjahre	VA 2025	VA 2026	Plan 2027	Plan 2028	Plan 2029	Plan 2030	Plan Gesamt (gerundet)
1163100	FF-Haus Hadres/UM (2023 bis 2099)								
	Auszahlungen - Investitionen - Mittelverwendung	1.190.549,95	2.383.900,00	304.000,00	304.000,00	0,00	0,00	0,00	4.182.400,00
	Einzahlungen - Finanzierung - Mittelherkunft	1.678.920,00	1.633.500,00	400.000,00	470.000,00	0,00	0,00	0,00	4.182.400,00
		488.370,05	-750.400,00	96.000,00	166.000,00	0,00	0,00	0,00	0,00
	<i>inklusive Vorjahre (gerundet)</i>		-262.000,00	-166.000,00	0,00	0,00	0,00	0,00	
1612000	STRASSENBAU (2007 bis 2099)								
	Auszahlungen - Investitionen - Mittelverwendung	1.427.725,97	67.000,00	61.600,00	55.700,00	37.600,00	20.000,00	20.000,00	1.689.600,00
	Einzahlungen - Finanzierung - Mittelherkunft	1.479.744,75	15.000,00	61.600,00	55.700,00	37.600,00	20.000,00	20.000,00	1.689.600,00
		52.018,78	-52.000,00	0,00	0,00	0,00	0,00	0,00	0,00
	<i>inklusive Vorjahre (gerundet)</i>		0,00	0,00	0,00	0,00	0,00	0,00	
1632000	Hochwasserschutz - UM u. Hadres (2025 bis 2028)								
	Auszahlungen - Investitionen - Mittelverwendung	0,00	0,00	2.100.000,00	0,00	0,00	0,00	0,00	2.100.000,00
	Einzahlungen - Finanzierung - Mittelherkunft	0,00	0,00	2.100.000,00	0,00	0,00	0,00	0,00	2.100.000,00
		0,00	0,00	0,00	0,00	0,00	0,00	0,00	0,00
	<i>inklusive Vorjahre (gerundet)</i>		0,00	0,00	0,00	0,00	0,00	0,00	
1851100	Kanalbau (2024 bis 2099)								
	Auszahlungen - Investitionen - Mittelverwendung	102.283,28	0,00	0,00	0,00	0,00	0,00	0,00	102.300,00
	Einzahlungen - Finanzierung - Mittelherkunft	0,00	102.300,00	0,00	0,00	0,00	0,00	0,00	102.300,00
		-102.283,28	102.300,00	0,00	0,00	0,00	0,00	0,00	0,00
	<i>inklusive Vorjahre (gerundet)</i>		0,00	0,00	0,00	0,00	0,00	0,00	
Saldo Investive Einzelvorhaben		438.105,55	-700.100,00	96.000,00	166.000,00	0,00	0,00	0,00	0,00
	<i>inklusive Vorjahre (gerundet)</i>		-262.000,00	-166.000,00	0,00	0,00	0,00	0,00	
Saldo der gesamten Investitionstätigkeit		438.105,55	-700.100,00	96.000,00	166.000,00	0,00	0,00	0,00	0,00
	<i>inklusive Vorjahre (gerundet)</i>		-262.000,00	-166.000,00	0,00	0,00	0,00	0,00	

Nachweis der sonstigen Investitionen (nur VC 2)

Vorhaben	Vorhabensbezeichnung		VA 2025	VA 2026	Plan 2027	Plan 2028	Plan 2029	Plan 2030
Konto	Bezeichnung							
2999999	Sonstige Investitionen							
	Auszahlungen - Investitionen - Mittelverwendung		165.500,00	175.200,00	36.300,00	36.300,00	36.300,00	36.300,00
	Anschaffungs- oder Herstellungskosten		165.500,00	175.200,00	36.300,00	36.300,00	36.300,00	36.300,00
1/010000-042100	GEMEINDEAMT - Büromaschinen							
1/010000-070000	Webauftritt							
1/031000-070000	Örtliches Entwicklungskonzept		14.600,00	6.300,00				
1/179000-020000	Notstromerzeugung							
1/211000-042000	V.-SCHULE - Lehrmittel/Schulmöbel		1.200,00	1.200,00	1.200,00	1.200,00	1.200,00	1.200,00
1/240000-042000	Möbel/Geräte		2.500,00	5.900,00	1.200,00	1.200,00	1.200,00	1.200,00
1/240100-042000	TBE - Möbel/Geräte		2.500,00	1.200,00	1.200,00	1.200,00	1.200,00	1.200,00
1/263000-042000	HALLE - Einrichtungsgegenstände		1.000,00	1.500,00	1.500,00	1.500,00	1.500,00	1.500,00
1/612000-010000	Gebäude und Bauten		5.000,00					
1/612000-020000	Maschinen und maschinelle Anlagen							
1/629000-006000	Teichanlage Obritz		30.000,00	30.000,00				
1/632000-004000	Hochwasserschutz - Nördlicher Seitenweg							
1/640000-005000	Verkehrszeichen							
1/815000-006000	Spielplätze - Neuanschaffungen							
1/817000-020000	Aufbahrungshalle - Kühlung							
1/817000-050000	FRIEDHÖFE - Urnenanlagen							
1/820000-042000	BAUHOF - Ausstattung		1.200,00	1.200,00	1.200,00	1.200,00	1.200,00	1.200,00
1/821000-040000	Ankauf Fahrzeuge							
1/840000-001000	ANKAUF VON GRUNDSTÜCKEN		5.000,00	15.000,00	15.000,00	15.000,00	15.000,00	15.000,00
1/849000-020000	Maschinen und maschinelle Anlagen		2.500,00					
1/851000-004000	Kanalisationsbauten			5.000,00	5.000,00	5.000,00	5.000,00	5.000,00
1/851000-020000	Anschaffung für Pumpwerke		10.000,00	10.000,00	10.000,00	10.000,00	10.000,00	10.000,00
1/851000-070000	Erstellung Kanalkataster		90.000,00	97.900,00				
Finanzierungsergebnis 2999999			-165.500,00	-175.200,00	-36.300,00	-36.300,00	-36.300,00	-36.300,00

Dienstpostenplan
- interne Anlage b

Dienstpostenplan Voranschlag 2026

Bis Dienstposten-Nr: 999999

Marktgemeinde Hadres
 Nr. 367
 2061 Hadres

Verwendungszweig <small>(NÖ GBedG 2025)</small>	Verwendung <small>(NÖ GBedG 2025)</small>	Bezeichnung des Dienstzweiges <small>(GBDO/GVBG)</small>	Dienstzweig Nr. <small>(GBDO/GVBG)</small> Tätigkeitsprofil <small>(NÖ GBedG 2025)</small>	Zahl der Dienstposten	Verwendungs- bzw. Entlohnungsgruppe <small>(GBDO/GVBG)</small> <small>(NÖ GBedG 2025)</small>		Funktionsdienstposten					Hinweis
							Zahl der Funktionsdienstposten	Art des Funktionsdienstpostens <small>(§ 2 Abs. 3 lit. a - d GBDO) (§ 6 Abs. 3 Z 1 - 4 NÖ GBedG 2025)</small>	Bezeichnung	Funktionsgruppe <small>(GBDO/GVBG) (NÖ GBedG 2025)</small>	Personalzulage	
Verwaltungsdienst	Gehobener Dienst	Rechnungs-(Buchhaltungs-)dienst	54 / 1.1.	1,00	6	/ V2	1	/	Leitender Bediensteter	10 /	Ja	
Verwaltungsdienst	Fachdienst	Verwaltungsfachdienst	71 / 1.1.	1,00	5	/ V1	1	/	Leiter Bauamt/Meldeamt	7 /	Ja	
Verwaltungsdienst	Fachdienst	Gehobener Verwaltungsdienst	56 / 1.1.	1,00	6	/ V2		/		/		
Verwaltungsdienst	Fachdienst	Verwaltungsfachdienst	71 / 1.1.	1,00	5	/ V1		/		/		
Technischer Dienst	Fachdienst	Facharbeiter	2 / 1.1.	3,00	5	/ T1		/		/		
Assistenzdienst	Assistenzdienst	Schulwart	16 / 1.1.	0,75	2	/ A2		/		/		
Elementar- und sozialpädagogischer Dienst	Fachdienst	Kindergartenhilfsdienst	12 / 1.1.	5,48	4	/ P1		/		/		
Elementar- und sozialpädagogischer Dienst	Gehobener Dienst	Kindergarten- und Horterzieherdienst	107 / 1.1.	2,35	klk	/ P2		/		/		
Assistenzdienst	Assistenzdienst	Angelemter Arbeiter	11 / 1.1.	3,00	3	/ A2		/		/		
Hilfsdienst	Hilfsdienst	Hilfsdienst	17 / 1.1.	1,00	1	/ A1		/		/		
Assistenzdienst	Assistenzdienst	Hilfsdienst mit einschlägigen Vorkenntnissen (z.B. Bauhilfsarbeiter, Hilfskoch, Amtswart, Postbote, Portier, Telefonist)	15 / 1.1.	0,50	2	/ A2		/		/		
Assistenzdienst	Assistenzdienst	Hilfsdienst mit einschlägigen Vorkenntnissen (z.B. Bauhilfsarbeiter, Hilfskoch, Amtswart, Postbote, Portier, Telefonist)	15 / 1.1.	1,00	2	/ A2		/		/		

Anzahl FTE: 21,08 Anzahl Funktionsdienstposten: 2

Personaldaten iSd ÖStp (Anlage 4)

Gruppe 1 - gesamt	Dienstverhältnis zu Gemeinde, dienstleistend in einer Dienststelle, bezahlt aus dem Budget von Gemeinde		Personalaufwendungen				
	Köpfe ³⁾	VBÄ ³⁾	davon melden Gemeinden optional				gesamt
Bezüge (Unterklasse 50-52)			Nebengebühren (Unterklasse 56)	Dienstgeberbeiträge (Unterklasse 58)	Weitere Aufwendungen	Kontenklasse 5 ²⁾	
Beamtinnen und Beamte	k.A.	k.A.	0,00				
Vertragsbedienstete	25,00	20,85	848.300,00				
KV-Bedienstete (Kollektivvertrag)	k.A.	k.A.	7.200,00				
Nicht zuordenbar	k.A.	k.A.					
Summe	25,00	20,85	855.500,00	2.400,00	211.300,00	0,00	1.069.200,00
darunter (Teilmengen der Gruppe 1)			Länder und Gemeinden melden optional				
	Köpfe ³⁾	VBÄ ³⁾	Bezüge (Unterklasse 50-52)	Nebengebühren (Unterklasse 56)	Dienstgeberbeiträge (Unterklasse 58)	Weitere Aufwendungen	Kontenklasse 5 ²⁾
Musikschullehrerinnen und -lehrer	k.A.	k.A.					
Elementarpädagoginnen und -pädagogen	k.A.	k.A.					
Bedienstete nicht-ausgliederter Krankenanstalten	k.A.	k.A.					
Lehrlinge	k.A.	k.A.					
Summe	k.A.	k.A.					

Gruppe 2 - gesamt	Dienstverhältnis zu Gemeinde, nicht dienstleistend bei Gemeinde ¹⁴ , bezahlt aus dem Budget von Gemeinde		Personalaufwendungen				
	Köpfe ³⁾	VBÄ ³⁾	davon melden Gemeinden optional				gesamt
Bezüge (Unterklasse 50-52)			Nebengebühren (Unterklasse 56)	Dienstgeberbeiträge (Unterklasse 58)	Weitere Aufwendungen	Kontenklasse 5 ²⁾	
Beamtinnen und Beamte	k.A.	k.A.					
Vertragsbedienstete	k.A.	k.A.					
Nicht zuordenbar	k.A.	k.A.					
Summe	k.A.	k.A.					

Beamtinnen und Beamte - Pensionistinnen und Pensionisten zum 31.12.2026			
	Köpfe ³⁾	Ø-Pensionshöhe / Mt. ⁴⁾	
Ruhegenussbezieherinnen und -bezieher	k.A.		
Hinterbliebene ⁵⁾	k.A.		
Neue Ruhegenussbezieherinnen und -bezieher im Bezugsjahr 2026			
	Köpfe ³⁾	Ø-Pensionsantrittsalter	Ø-Pensionshöhe / Mt. ⁴⁾
Alterspension ⁶⁾	k.A.		
Dienstunfähigkeit ⁷⁾	k.A.		
vorzeitige Pensionierung mit Abschlag ⁸⁾	k.A.		
vorzeitige Pensionierung ohne Abschlag ⁹⁾	k.A.		
Pensionierungen gesamt	k.A.	0,0	0,0
Gesamter Pensionsaufwand für das Bezugsjahr 2026	17.700,00		
<p>1) gemäß den Vorgaben in Artikel 14 Abs. 2 lit. c OStP 2012 2) Personalrückstellungen und Sachbezüge sind in diese Anlage nicht aufzunehmen 3) Aus Datenschutzgründen wird dieses Feld erst ab 6 betroffenen Personen ausgewiesen 4) Durchschnittspension im Dezember laut Personalstatistik-Festlegungen ohne Sonderzahlungen, ohne Pflegegeld und ohne sonstige Transferleistungen; brutto 5) Witwen-, Witwer-, Waisenversorgungsbezüge und vergleichbare Leistungen 6) Ruhebezüge aufgrund eines Übertritts in den Ruhestand oder einer vergleichbaren Regelung iSd § 13 BDG 1979 7) Ruhebezüge aufgrund einer Ruhestandsversetzung wegen dauernder Dienstunfähigkeit iSd § 14 BDG 1979 8) Ruhebezüge aufgrund einer vorzeitigen Ruhestandsversetzung mit Abschlag iSd §§ 15b, 15c oder 236d BDG 1979 9) Ruhebezüge aufgrund einer vorzeitigen Ruhestandsversetzung ohne Abschlag 10) Inkl. Musikschullehrerinnen und -lehrer sowie Elementarpädagoginnen und -pädagogen 11) Darunter sind Personalgestellungen bei Beteiligungen iSd § 23 VRV 2015 sowie sonstige Personalgestellungen, zB bei anderen Gebietskörperschaften und Körperschaften öffentlichen Rechts zu verstehen.</p>			

Querschnitt (Anlage 5b)

VQS- Pos.	Zuordnung der MVAG	Bezeichnung	Anmerkungen	Gesamt- Haushalt	Haushalt ohne Quasi-KG	Quasi-KG ²
Mittelaufbringung (Erträge bzw. Einzahlungen und erhaltene Kapitaltransfers)						
10	3111	Einzahlungen aus eigenen Abgaben		433.700,00	433.700,00	
11	2112	Erträge aus Ertragsanteilen		1.804.000,00	1.804.000,00	
12	2113, 2114, 2115	Erträge aus Gebühren, Leistungen, Besitz und wirtschaftlicher Tätigkeit		853.600,00	215.000,00	638.600,00
13	2116	Erträge aus Veräußerungen, sonstige Erträge	ohne Gruppe (Konto) 806, 807, 899	145.600,00	141.200,00	4.400,00
14	2117	Nicht finanzierungswirksame operative Erträge	ohne Gruppe (Konto) 817, 819, 891			
15	212x	Erträge aus Transfers	ohne Gruppe (Konto) 813	1.017.700,00	1.012.800,00	4.900,00
16	213x	Finanzerträge	ohne Gruppe (Konto) 818, 821, 825, 826	100,00	100,00	
17	333x	Erhaltene Kapitaltransfers		2.074.300,00	2.024.300,00	50.000,00
19	Summe 1 (Mittelaufbringung bereinigt) ³			6.329.000,00	5.631.100,00	697.900,00
Mittelverwendung (Aufwendungen)						
20	2211, 2212, 2213	Finanzierungswirksamer Personalaufwand		1.069.200,00	985.900,00	83.300,00
21	2221 - 2225	Finanzierungswirksamer Sachaufwand	ohne Gruppe (Konto) 799	1.026.300,00	925.200,00	101.100,00
22	2226	Verluste aus dem Abgang von Anlagevermögen, Rückstellungen für ausstehende Rechnungen	nur Gruppe (Konto) 683, 688			
23	223x	Transferaufwand	ohne Gruppe (Konto) 696, 761	1.618.200,00	1.366.200,00	252.000,00
24	224x	Finanzaufwand	ohne Gruppe (Konto) 652, 654, 682, 694, 697, 699	77.300,00	69.800,00	7.500,00
29	Summe 2 (Mittelverwendung bereinigt) ³			3.791.000,00	3.347.100,00	443.900,00
Vermögensbildung (Sachanlagevermögen), inkl. Vorräte						
30	341x	Immaterielle Vermögenswerte und Sachanlagen (Zugang/Auszahlungen)	ohne Gruppe (Konto) 080-083	2.336.800,00	2.223.900,00	112.900,00
31	331x	Immaterielle Vermögenswerte und Sachanlagen (Abgang/Einzahlungen)	ohne Gruppe (Konto) 080-083, 800-806 (Abgang mit Minus erfassen)			
32	3221	Vorräte (Saldo/Auszahlungen)	ohne Unterklasse 40-48			
39	Summe 3 (Vermögensbildung bereinigt) ³			2.336.800,00	2.223.900,00	112.900,00
49	Saldo = Summe 1 - Summe 2 - Summe 3			201.200,00	60.100,00	141.100,00

VQS-Pos.	Zuordnung der MVAG	Bezeichnung	Anmerkungen	Gesamt-Haushalt	Haushalt ohne Quasi-KG	Quasi-KG ²
Überrechnung Quasi-Kapitalgesellschaften (Quasi-KG) gemäß ESVG						
50	2301	Entnahmen von Haushaltsrücklagen		n.a.	n.a.	
51	2401	Zuweisungen an Haushaltsrücklagen		n.a.	n.a.	
52	332x	Einzahlungen aus der Rückzahlung von Darlehen sowie gewährten Vorschüssen	ohne Gruppe (Konto) 273, 280-282	n.a.	n.a.	
53	342x	Auszahlungen aus der Gewährung von Darlehen sowie gewährten Vorschüssen	ohne Gruppe (Konto) 273, 280-282	n.a.	n.a.	
54	351x	Einzahlungen aus der Aufnahme von Finanzschulden		n.a.	n.a.	
55	361x	Auszahlungen aus der Tilgung von Finanzschulden		n.a.	n.a.	-34.600,00
59	Überrechnung Quasi-KG Summe aus Position 49 (Quasi-KG) und Position 50 bis 55			n.a.	n.a.	106.500,00
60	Finanzierungssaldo (Voranschlag) aus Position 49 (Haushalt ohne Quasi-KG) und Position 59 (Quasi-KG) ¹			n.a.	166.600,00	n.a.
61	Erläuterungen der Gebietskörperschaft (optional)					

1) Entsprechend den Bestimmungen des Artikel 15 Abs. 1 Österreichischer Stabilitätspakt sind die Daten bzw. Grobplanungen der Gemeinden landesweise im Wege der Länder vorzulegen, das ausgewiesene Einzelergebnis der Gemeinde zum Finanzierungssaldo gemäß Pos. 60 hat nur bedingte Aussagekraft für das Gesamtergebnis der Haushaltskoordinierung.

2) Quasi-Kapitalgesellschaften außerhalb des Sektors Staat gemäß ESVG (Ansatz 85-86).

3) Mittelaufbringung und -verwendung sowie Vermögensbildung bereinigt näherungsweise im Sinne der Einnahmen und Ausgaben gemäß ESVG.

Nachweis über Transferzahlungen (Anlage 6a)

Haushaltskonto	Bezeichnung Ansatz	Bezeichnung Post	Summe Einzahlungen	Summe Auszahlungen
Transferzahlungen von/an Bund, Bundesfonds, Bundeskammern				
Gesamtsumme Transferzahlungen von/an Bund, Bundesfonds, Bundeskammern			1.270.200,00	0,00
Summe Kapitaltransfers			955.500,00	0,00
Summe Transfers			314.700,00	0,00
2/240000+860000	Kindergärten	FZ des Bundes nach FAG 2024 (§23)-Zukunftsfonds	163.000,00	
2/851000+860100	Betriebe der Abwasserbeseitigung	Kommunalkredit - Zuschüsse Kanalkataster	4.000,00	
2/941000+860010	Sonstige Finanzausweisungen nach dem FAG	FZ des Bundes nach FAG 2024 (§25)	15.300,00	
2/941000+860020	Sonstige Finanzausweisungen nach dem FAG	FZ des Bundes nach FAG 2024 (§26)	132.400,00	
6/632000+300000	Wasserwehre und Schleusen	Hochwasserschutz - Interessentenbeitrag Bund	955.500,00	
Transferzahlungen von/an Länder, Landesfonds, Landesammern				
Gesamtsumme Transferzahlungen von/an Länder, Landesfonds, Landesammern			967.500,00	0,00
Summe Kapitaltransfers			885.500,00	0,00
Summe Transfers			82.000,00	0,00
2/240100+861000	Tagesbetreuungseinrichtung	TBE - Landesförderungen	70.000,00	
2/562000+861000	Sprengelbeiträge	FZ nach NÖ GUG 2025	12.000,00	
2/629000+301000	Sonstige Maßnahmen	Förderung Teichanlage Obritz	15.000,00	
6/163100+301000	FF-Haus Hadres/UM	FF-Haus H./UM - Landesmittel	20.000,00	
6/632000+301000	Wasserwehre und Schleusen	Kapitaltransfers von Ländern, Landesfonds und Landesammern	850.500,00	
Transferzahlungen von/an Gemeinden, Gemeindeverbände, Gemeindefonds				
Gesamtsumme Transferzahlungen von/an Gemeinden, Gemeindeverbände, Gemeindefonds			136.700,00	50.300,00
Summe Kapitaltransfers			136.700,00	0,00
Summe Transfers			0,00	50.300,00
6/632000+302000	Wasserwehre und Schleusen	Kapitaltransfers von Gemeinden, Gemeindeverbänden (ohne marktbestimmte Tätigkeit) und Gemeindefonds	136.700,00	
1/321000-752200	Einrichtungen der Musikpflege	Musikschulverband Hollabrunn		50.300,00
Transferzahlungen von/an Sozialversicherungsträger				
Gesamtsumme Transferzahlungen von/an Sozialversicherungsträger			0,00	0,00
Summe Kapitaltransfers			0,00	0,00
Summe Transfers			0,00	0,00
Transferzahlungen von/an sonst. Träger des öffentlichen Rechts				
Gesamtsumme Transferzahlungen von/an sonst. Träger des öffentlichen Rechts			0,00	0,00
Summe Kapitaltransfers			0,00	0,00
Summe Transfers			0,00	0,00

Haushaltskonto	Bezeichnung Ansatz	Bezeichnung Post	Summe Einzahlungen	Summe Auszahlungen
Transferzahlungen von/an sonst. Träger des öffentlichen Rechts				
	Gesamtsumme Transferzahlungen von/an sonst. Träger des öffentlichen Rechts		0,00	0,00
	Summe Kapitaltransfers		0,00	0,00
	Summe Transfers		0,00	0,00
	Gesamtsumme		2.374.400,00	50.300,00

Nachweis über Haushaltsrücklagen und Zahlungsmittelreserven
(Anlage 6b)

Haushaltsrücklagen			Rücklagenstand			Rücklagenstand	Zahlungsmittelreserven		
Nr.	Verwendungszweck	Ansatz	31.12.2025	Zuweisungen	Entnahmen	31.12.2026	31.12.2025	31.12.2026	Konto-/Sparbuchnummer
8/9990934/00001	Kanal - Erneuerungsrücklage	851000	0,00			0,00	0,00	0,00	ZW 6 294006
Zweckgebundene Haushaltsrücklagen			0,00	0,00	0,00	0,00	0,00	0,00	
8/9990935/00001	Rücklage aus 50 % des Eröffnungsbilanzsaldos	912000	7.026.000,00			7.026.000,00			
Allgemeine Haushaltsrücklagen			7.026.000,00	0,00	0,00	7.026.000,00	0,00	0,00	
8/9997935/00001	Haushaltspotenzialrücklage	990000	150.000,00			150.000,00			
Haushaltspotenzialrücklage			150.000,00	0,00	0,00	150.000,00	0,00	0,00	
Gesamtsummen			7.176.000,00	0,00	0,00	7.176.000,00	0,00	0,00	

Einzelnachweis über Finanzschulden und Schuldendienst
(Anlage 6c)

Darlehen	Ansatz	Staat	Laufzeit	Darlehenshöhe	Buchwert	Zugang	Tilgung	Zinsen	Summe	Schuldendienst-	Buchwert	Netto
Darlehensgeber				Gesamt	31.12.2025				Schuldendienst	ersätze	31.12.2026	Schuldendienst
Verwendung		Währung/Zinssatz										
Aktenzahl		Zinsindikator										
1. Darlehen für Investitionszwecke												
1.1. ... von Trägern des öffentlichen Rechts												
1.1.1. ... von Bund, Bundesfonds, Bundeskammern												
1.1.2. ... von Ländern, Landesfonds, Landesammern												
14/154	851000	AT	2005 - 2035	12.985,42	13.000,00						13.000,00	
W.W.F.												
ABA BA 05			EUR/2,000%									
40368005/5												
14/164	851000	AT	1989 - 2029	327.028,00	52.400,00		14.600,00	800,00	15.400,00		37.800,00	15.400,00
W.W.F.												
KANAL BA 03			EUR/2,000%									
890285015												
1.1.4. ... von Sozialversicherungsträgern												
1.1.5. ... von sonstigen Trägern des öffentlichen Rechts												
1.2. ... von Beteiligungen der Gebietskörperschaft (ohne Finanzunternehmen)												
1.3. ... von Unternehmen (ohne Beteiligungen und ohne Finanzunternehmen)												
258/2	632000	AT	2026 - 2036	156.700,00		157.300,00					157.300,00	
Unbekannt												
Hochwasserschutz UM - Hadres,			EUR/0,000%									
Pulkaudamm			6-Monats-Euribor									
1.4. ... von Finanzunternehmen												
1.4.1. ... von Finanzunternehmen im Inland												
10/235	510000	AT	2020 - 2030	61.000,00	30.500,00		6.100,00	300,00	6.400,00		24.400,00	6.400,00
Raiba Seefeld-Hadres												
Einrichtung Arztpraxis			EUR/0,875%									

Voranschlag 2026

Marktgemeinde Hadres

Einzelnachweis über Finanzschulden und Schuldendienst (Anlage 6c)

Darlehen Darlehensgeber Verwendung Aktenzahl	Ansatz	Staat	Laufzeit	Darlehenshöhe Gesamt	Buchwert 31.12.2025	Zugang	Tilgung	Zinsen	Summe Schuldendienst	Schuldendienst- ersätze	Buchwert 31.12.2026	Netto Schuldendienst
		Währung/Zinssatz Zinsindikator										
10/236 Raiba Seefeld-Hadres Strassenbau 2020	612000	AT	2020 - 2030	32.000,00	16.000,00		3.200,00	100,00	3.300,00		12.800,00	3.300,00
		EUR/0,875%										
10/237 Raiba Seefeld-Hadres Pulkaudamm	632000	AT	2020 - 2030	43.000,00	21.500,00		4.300,00	200,00	4.500,00		17.200,00	4.500,00
		EUR/0,875%										
13/195 SPARKASSE HAUGSDORF Strassenbau 2019	612000	AT	2019 - 2028	90.000,00	36.000,00		9.000,00	500,00	9.500,00		27.000,00	9.500,00
		EUR/1,250%										
13/196 SPARKASSE HAUGSDORF Neubau Bauhof 3001/00062-000450	820000	AT	2023 - 2038	150.000,00	125.000,00		10.000,00	4.900,00	14.900,00	3.700,00	115.000,00	11.200,00
		EUR/0,000%										
696/197 VOLKSBANK WIEN AG Neubau FF-Haus Hadres/U- Markersdorf 48405895003	163100	AT	2024 - 2054		1.175.300,00		41.300,00	42.500,00	83.800,00	28.300,00	1.134.000,00	55.500,00
		EUR/3,610%										
696/198 VOLKSBANK WIEN AG Kanalbau	851100	AT	2024 - 2039		280.000,00		20.000,00	6.700,00	26.700,00		260.000,00	26.700,00
		EUR/0,000%										
696/199 VOLKSBANK WIEN AG Neubau FF-Haus H./Um. - Zwischenfinanzierung 48405895029	163100	AT	2025 - 2027	760.000,00	608.000,00		304.000,00	14.800,00	318.800,00	12.000,00	304.000,00	306.800,00
		EUR/0,500% 6-Monats-Euribor										

1.4.2. ... von Finanzunternehmen im Ausland

Darlehen	Ansatz	Staat	Laufzeit	Darlehenshöhe	Buchwert	Zugang	Tilgung	Zinsen	Summe	Schuldendienst-	Buchwert	Netto
Darlehensgeber				Gesamt	31.12.2025				Schuldendienst	ersätze	31.12.2026	Schuldendienst
Verwendung		Währung/Zinssatz										
Aktenzahl		Zinsindikator										
1.5. ... von Sonstigen												
Zwischensumme					2.357.700,00	157.300,00	412.500,00	70.800,00	483.300,00	44.000,00	2.102.500,00	439.300,00
2. Finanzschulden für den laufenden Aufwand												
2.1. ... von Trägern des öffentlichen Rechts												
2.1.1. ... von Bund, Bundesfonds, Bundeskammern												
2.1.2. ... von Ländern, Landesfonds, Landeskammern												
2.1.3. ... von Gemeinden, Gemeindeverbänden, Gemeindefonds												
2.1.4. ... von Sozialversicherungsträgern												
2.1.5. ... von sonstigen Trägern des öffentlichen Rechts												
2.2. ... von Beteiligungen der Gebietskörperschaft (ohne Finanzunternehmungen)												
2.3. ... von Unternehmen (ohne Beteiligungen und ohne Finanzunternehmungen)												
2.4. ... von Finanzunternehmen												
2.4.1. ... von Finanzunternehmen im Inland												
2.4.2. ... von Finanzunternehmen im Ausland												
2.5. ... von Sonstigen												
Zwischensumme					0,00	0,00	0,00	0,00	0,00	0,00	0,00	0,00
SUMME (1 und 2)					2.357.700,00	157.300,00	412.500,00	70.800,00	483.300,00	44.000,00	2.102.500,00	439.300,00
Davon ohne Quasi-KG *)					2.012.300,00	157.300,00	377.900,00	63.300,00	441.200,00	44.000,00	1.791.700,00	397.200,00
Davon Quasi-KG *)					345.400,00	0,00	34.600,00	7.500,00	42.100,00	0,00	310.800,00	42.100,00

*) Quasi-Kapitalgesellschaften außerhalb des Sektors Staat gemäß ESVG (Ansatz 85-86).

Nachweis über haushaltsinterne Vergütungen (Anlage 6f)

Gruppenebene		Erträge	Aufwendungen
0	Vertretungskörper und allgemeine Verwaltung	0,00	0,00
1	Öffentliche Ordnung und Sicherheit	0,00	0,00
2	Unterricht, Erziehung, Sport und Wissenschaft	0,00	0,00
3	Kunst, Kultur und Kultus	0,00	0,00
4	Soziale Wohlfahrt und Wohnbauförderung	0,00	0,00
5	Gesundheit	0,00	0,00
6	Straßen- und Wasserbau, Verkehr	0,00	0,00
7	Wirtschaftsförderung	0,00	0,00
8	Dienstleistungen	0,00	0,00
9	Finanzwirtschaft	0,00	0,00
Summe		0,00	0,00

Leasingspiegel (Anlage 6i)

Finanzierungsleasing

Ansatz- oder Projektbezeichnung	Anschaffungskosten	Buchwert 31.12.2025	Buchwert 31.12.2026	Summe ausstehender Mindestleasing- zahlungen	Laufzeit	Restlaufzeit in Jahren	Kautionen für Finanzierungsleasing
Summe	0,00	0,00	0,00	0,00			

Wirtschaftliche Unternehmungen, Betriebe, betriebsähnliche Einrichtungen gem. § 1 Abs. 2

Summe	0,00	0,00	0,00	0,00			
--------------	-------------	-------------	-------------	-------------	--	--	--

Operating Leasing

Ansatz- oder Projektbezeichnung	Laufzeit Grundmietzeit in Jahren	Gesamtkosten	Einmalkaution	Leasingentgelt (ohne laufender Kaution)	Laufende Kaution	Restlaufzeit in Jahren	Kumulierte Restzahlungen
Summe		0,00	0,00	0,00	0,00		0,00

Wirtschaftliche Unternehmungen, Betriebe, betriebsähnliche Einrichtungen gem. § 1 Abs. 2

Summe		0,00	0,00	0,00	0,00		0,00
--------------	--	-------------	-------------	-------------	-------------	--	-------------

Rückstellungsspiegel (Anlage 6q)

Rückstellung	Stand 31.12.2025	Dotierungen (+)	Auflösung inkl. Verbrauch (-)	Stand 31.12.2026
Kurzfristig	0,00	0,00	0,00	0,00
Rückstellungen für Prozesskosten				
Rückstellungen für nicht konsumierte Urlaube				
Rückstellungen für ausstehende Rechnungen				
Sonstige kurzfristige Rückstellungen				
Langfristig	56.900,00	7.600,00	200,00	64.300,00
Rückstellungen für Abfertigungen				
Rückstellungen für Jubiläumszuwendungen	56.900,00	7.600,00	200,00	64.300,00
Rückstellungen für Haftungen				
Rückstellungen für Sanierung von Altlasten				
Rückstellungen für Pensionen (Säule I)				
Sonstige langfristige Rückstellungen				
Gesamtsumme	56.900,00	7.600,00	200,00	64.300,00

Nachweis Vermögen mit abgeänderter Nutzungsdauer

Konto	Bezeichnung	Nutzungsdauer lt. VRV	Abweichende Nutzungsdauer	Begründung
2/0060001/12405	Renovierung Fenster/Fassade	50,0	12,5	analog Restnutzungsdauer Gebäude
4/0350004/12205	LED-Lichtpunkte (12/2019)	10,0	15,0	lt. Empfehlung IVW3
4/0350004/12465	Energie-BZ 2015 Umstellung Beleuchtung	10,0	15,0	analog Nutzungsdauer LED-Lichtpunkte
4/0350004/12469	Energie-BZ 2017 Umstellung Beleuchtung	10,0	15,0	analog Nutzungsdauer LED-Lichtpunkte
4/0350004/12470	Energie-BZ 2018 Umstellung Beleuchtung	10,0	15,0	analog Nutzungsdauer LED-Lichtpunkte
4/0440001/12379	AutoCAD	0,0	4,0	analog zur Arbeitsplatzausstattung
4/0440001/12380	Software 2019	0,0	4,0	analog zur Arbeitsplatzausstattung
4/0440001/12385	k5-EB	0,0	4,0	analog Arbeitsplatzausstattung
4/0440001/12387	Örtliches Entwicklungskonzept Raumordnung - Kommunaldialog	0,0	50,0	Langfristiges Konzept für Raumordnungsentwicklung
5/0150002/12195	Baggerlader Terex Type 970 Elite	10,0	2,0	Erstmalige Zulassung: 31.7.2007
5/0150002/12196	LKW DAF DAF 75.360	10,0	4,0	Erstmalige Zulassung: 25.4.2008
5/0150002/12197	LKW VW Pritsche LR TDI D-PF	10,0	1,0	Erstmalige Zulassung: 13.6.2006
5/0350004/12403	Bühnenelemente	10,0	5,0	gebraucht gekauft
5/0440001/00001	Kanalkataster	0,0	50,0	Langfristige Investition für Kanalnetz/Erhaltung

MFP - Ergebnishaushalt Gesamt 1. Ebene
- interne Vergütungen enthalten

MVAG	Mittelverwendungs- und -aufbringungsgruppen (1. Ebene)	VA 2026	Plan 2027	Plan 2028	Plan 2029	Plan 2030
211	Erträge aus der operativen Verwaltungstätigkeit	3.247.100,00	3.311.300,00	3.324.400,00	3.419.800,00	3.519.300,00
212	Erträge aus Transfers	1.115.900,00	1.061.300,00	664.500,00	658.500,00	652.700,00
213	Finanzerträge	100,00	100,00	100,00	100,00	100,00
21	Summe Erträge	4.363.100,00	4.372.700,00	3.989.000,00	4.078.400,00	4.172.100,00
221	Personalaufwand	1.077.700,00	1.065.800,00	1.087.700,00	1.109.300,00	1.131.900,00
222	Sachaufwand	1.773.300,00	1.726.500,00	1.741.800,00	1.729.600,00	1.723.100,00
223	Transferaufwand	1.618.200,00	1.639.900,00	1.696.900,00	1.770.700,00	1.853.500,00
224	Finanzaufwand	77.300,00	69.700,00	61.300,00	57.500,00	54.900,00
22	Summe Aufwendungen	4.546.500,00	4.501.900,00	4.587.700,00	4.667.100,00	4.763.400,00
SA0	Saldo (0) Nettoergebnis (21 - 22)	-183.400,00	-129.200,00	-598.700,00	-588.700,00	-591.300,00
230	Entnahmen von Haushaltsrücklagen					
240	Zuweisungen an Haushaltsrücklagen					
SA01	Saldo (01) Haushaltsrücklagen (230 - 240)	0,00	0,00	0,00	0,00	0,00
SA00	Saldo (00) Nettoergebnis nach Haushaltsrücklagen (Saldo 0 + Saldo 01)	-183.400,00	-129.200,00	-598.700,00	-588.700,00	-591.300,00

MFP - Finanzierungshaushalt Gesamt 1. Ebene
- interne Vergütungen enthalten

MVAG	Mittelverwendungs- und -aufbringungsgruppen (1. Ebene)	VA 2026	Plan 2027	Plan 2028	Plan 2029	Plan 2030
OPERATIVE GEBARUNG						
311	Einzahlungen aus operativer Verwaltungstätigkeit	3.140.900,00	3.198.800,00	3.289.400,00	3.384.800,00	3.484.300,00
312	Einzahlungen aus Transfers	1.017.700,00	964.100,00	567.300,00	565.500,00	562.700,00
313	Einzahlungen aus Finanzerträgen	100,00	100,00	100,00	100,00	100,00
31	Summe Einzahlungen operative Gebarung	4.158.700,00	4.163.000,00	3.856.800,00	3.950.400,00	4.047.100,00
321	Auszahlungen aus Personalaufwand	1.069.200,00	1.060.700,00	1.081.500,00	1.103.300,00	1.126.200,00
322	Auszahlungen aus Sachaufwand	1.026.300,00	982.500,00	999.700,00	1.000.900,00	1.013.500,00
323	Auszahlungen aus Transfers	1.617.200,00	1.638.900,00	1.695.900,00	1.769.700,00	1.852.500,00
324	Auszahlungen aus Finanzaufwand	77.300,00	69.700,00	61.300,00	57.500,00	54.900,00
32	Summe Auszahlungen operative Gebarung	3.790.000,00	3.751.800,00	3.838.400,00	3.931.400,00	4.047.100,00
SA1	Saldo (1) Geldfluss aus der operativen Gebarung (31 – 32)	368.700,00	411.200,00	18.400,00	19.000,00	0,00
INVESTIVE GEBARUNG						
331	Einzahlungen aus der Investitionstätigkeit	96.000,00	95.000,00	25.000,00	25.000,00	25.000,00
332	Einzahlungen aus der Rückzahlung von Darlehen sowie gewährten Vorschüssen					
333	Einzahlungen aus Kapitaltransfers	2.074.300,00	85.700,00	32.600,00	15.000,00	15.000,00
33	Summe Einzahlungen investive Gebarung	2.170.300,00	180.700,00	57.600,00	40.000,00	40.000,00
341	Auszahlungen aus der Investitionstätigkeit	2.336.800,00	92.000,00	73.900,00	56.300,00	56.300,00
342	Auszahlungen aus der Gewährung von Darlehen sowie gewährten Vorschüssen					
343	Auszahlungen aus Kapitaltransfers	1.000,00	1.000,00	1.000,00	1.000,00	1.000,00
34	Summe Auszahlungen investive Gebarung	2.337.800,00	93.000,00	74.900,00	57.300,00	57.300,00
SA2	Saldo (2) Geldfluss aus der investiven Gebarung (33 – 34)	-167.500,00	87.700,00	-17.300,00	-17.300,00	-17.300,00
SA3	Saldo (3) Nettofinanzierungssaldo (Saldo 1 + Saldo 2)	201.200,00	498.900,00	1.100,00	1.700,00	-17.300,00

MVAG	Mittelverwendungs- und -aufbringungsgruppen (1. Ebene)	VA 2026	Plan 2027	Plan 2028	Plan 2029	Plan 2030
FINANZIERUNGSTÄTIGKEIT						
351	Einzahlungen aus der Aufnahme von Finanzschulden	157.300,00				
353	Einzahlungen infolge eines Kapitaltausches bei derivativen Finanzinstrumenten mit Grundgeschäft					
355	Einzahlungen aus dem Abgang von Finanzinstrumenten					
35	Summe Einzahlungen aus der Finanzierungstätigkeit	157.300,00	0,00	0,00	0,00	0,00
361	Auszahlungen aus der Tilgung von Finanzschulden	412.500,00	419.100,00	115.300,00	107.800,00	91.100,00
363	Auszahlungen infolge eines Kapitaltausches bei derivativen Finanzinstrumenten mit Grundgeschäft					
365	Auszahlungen für den Erwerb von Finanzinstrumenten					
36	Summe Auszahlungen aus der Finanzierungstätigkeit	412.500,00	419.100,00	115.300,00	107.800,00	91.100,00
SA4	Saldo (4) Geldfluss aus der Finanzierungstätigkeit (35 – 36)	-255.200,00	-419.100,00	-115.300,00	-107.800,00	-91.100,00
SA5	Saldo (5) Geldfluss aus der voranschlagswirksamen Gebarung (Saldo 3 + Saldo 4)	-54.000,00	79.800,00	-114.200,00	-106.100,00	-108.400,00

MFP - Ergebnishaushalt Gesamt 1. und 2. Ebene
- interne Vergütungen enthalten

MVAG	Mittelverwendungs- und aufbringungsgruppen (1. und 2. Ebene)	VA 2026	Plan 2027	Plan 2028	Plan 2029	Plan 2030
211	Erträge aus der operativen Verwaltungstätigkeit	3.247.100,00	3.311.300,00	3.324.400,00	3.419.800,00	3.519.300,00
2111	Erträge aus eigenen Abgaben	433.700,00	404.200,00	404.700,00	405.700,00	406.200,00
2112	Erträge aus Ertragsanteilen	1.804.000,00	1.888.800,00	1.977.600,00	2.070.500,00	2.167.800,00
2113	Erträge aus Gebühren	691.600,00	692.600,00	693.600,00	694.600,00	695.600,00
2114	Erträge aus Leistungen	91.700,00	92.000,00	91.700,00	92.000,00	92.000,00
2115	Erträge aus Besitz und wirtschaftlicher Tätigkeit	70.300,00	71.600,00	72.200,00	72.400,00	73.100,00
2116	Erträge aus Veräußerung und sonstige Erträge	155.600,00	154.600,00	84.600,00	84.600,00	84.600,00
2117	Nicht finanzierungswirksame operative Erträge	200,00	7.500,00			
212	Erträge aus Transfers	1.115.900,00	1.061.300,00	664.500,00	658.500,00	652.700,00
2121	Transferertrag von Trägern des öffentlichen Rechts	1.015.700,00	962.600,00	565.800,00	563.500,00	561.200,00
2122	Transferertrag von Beteiligungen					
2123	Transferertrag von Unternehmen (mit Finanzunternehmen)					
2124	Transferertrag von Haushalten und Organisationen ohne Erwerbscharakter	2.000,00	1.500,00	1.500,00	2.000,00	1.500,00
2125	Transferertrag vom Ausland					
2126	Investitions- und Tilgungszuschüsse zwischen Unternehmungen und Betrieben der Gebietskörperschaft und der Gebietskörperschaft					
2127	Nicht finanzierungswirksamer Transferertrag	98.200,00	97.200,00	97.200,00	93.000,00	90.000,00
213	Finanzerträge	100,00	100,00	100,00	100,00	100,00
2131	Erträge aus Zinsen	100,00	100,00	100,00	100,00	100,00
2132	Erträge aus Zinsen aus derivativen Finanzinstrumenten mit und ohne Grundgeschäft					
2133	Erträge aus Gewinnentnahmen von marktbestimmten Betrieben					
2134	Sonstige Finanzerträge					
2135	Erträge aus Dividenden/Gewinnausschüttungen					
2136	Sonstige nicht finanzierungswirksame Finanzerträge					
21	Summe Erträge	4.363.100,00	4.372.700,00	3.989.000,00	4.078.400,00	4.172.100,00
221	Personalaufwand	1.077.700,00	1.065.800,00	1.087.700,00	1.109.300,00	1.131.900,00
2211	Personalaufwand (Bezüge, Nebengebühren, Mehrleistungen)	857.900,00	847.800,00	864.700,00	882.200,00	899.900,00
2212	Gesetzlicher und freiwilliger Sozialaufwand	211.300,00	212.900,00	216.800,00	221.100,00	226.300,00
2213	Sonstiger Personalaufwand					
2214	Nicht finanzierungswirksamer Personalaufwand	8.500,00	5.100,00	6.200,00	6.000,00	5.700,00
222	Sachaufwand	1.773.300,00	1.726.500,00	1.741.800,00	1.729.600,00	1.723.100,00
2221	Gebrauchs- und Verbrauchsgüter, Handelswaren	102.100,00	101.700,00	101.700,00	101.700,00	102.100,00
2222	Verwaltungs- und Betriebsaufwand	151.000,00	150.500,00	153.000,00	156.700,00	153.900,00

MVAG	Mittelverwendungs- und aufbringungsgruppen (1. und 2. Ebene)	VA 2026	Plan 2027	Plan 2028	Plan 2029	Plan 2030
2223	Leasing- und Mietaufwand	28.300,00	28.500,00	28.700,00	28.900,00	29.100,00
2224	Instandhaltung	293.000,00	251.500,00	261.500,00	251.500,00	261.500,00
2225	Sonstiger Sachaufwand	461.900,00	460.300,00	464.800,00	472.100,00	476.900,00
2226	Nicht finanzierungswirksamer Sachaufwand	737.000,00	734.000,00	732.100,00	718.700,00	699.600,00
223	Transferaufwand	1.618.200,00	1.639.900,00	1.696.900,00	1.770.700,00	1.853.500,00
2231	Transferaufwand an Träger des öffentlichen Rechts	1.546.700,00	1.570.200,00	1.626.900,00	1.700.300,00	1.782.700,00
2232	Transferaufwand an Beteiligungen					
2233	Transferaufwand an Unternehmen (mit Finanzunternehmen)	3.600,00	1.400,00	1.400,00	1.400,00	1.400,00
2234	Transferaufwand an Haushalte und Organisationen ohne Erwerbscharakter	67.900,00	68.300,00	68.600,00	69.000,00	69.400,00
2235	Transferaufwand an das Ausland					
2236	Investitions- und Tilgungszuschüsse zwischen Unternehmungen und Betrieben der Gebietskörperschaft und der Gebietskörperschaft					
2237	Nicht finanzierungswirksamer Transferaufwand					
224	Finanzaufwand	77.300,00	69.700,00	61.300,00	57.500,00	54.900,00
2241	Aufwendungen für Zinsen	73.800,00	66.200,00	57.800,00	54.000,00	51.400,00
2242	Zinsen und sonstige Aufwendungen aus derivativen Finanzinstrumenten mit und ohne Grundgeschäft					
2243	Gewinnentnahmen von Unternehmungen und marktbestimmten Betrieben der Gebietskörperschaft (innerhalb der Gebietskörperschaft)					
2244	Sonstiger Finanzaufwand	3.500,00	3.500,00	3.500,00	3.500,00	3.500,00
2245	Nicht finanzierungswirksamer Finanzaufwand					
22	Summe Aufwendungen	4.546.500,00	4.501.900,00	4.587.700,00	4.667.100,00	4.763.400,00
SA0	Saldo (0) Nettoergebnis (21 - 22)	-183.400,00	-129.200,00	-598.700,00	-588.700,00	-591.300,00
230	Entnahmen von Haushaltsrücklagen	0,00	0,00	0,00	0,00	0,00
2301	Entnahmen von Haushaltsrücklagen					
240	Zuweisungen an Haushaltsrücklagen	0,00	0,00	0,00	0,00	0,00
2401	Zuweisungen an Haushaltsrücklagen					
SA01	Saldo (01) Haushaltsrücklagen (230 - 240)	0,00	0,00	0,00	0,00	0,00
SA00	Saldo (00) Nettoergebnis nach Haushaltsrücklagen (Saldo 0 + Saldo 01)	-183.400,00	-129.200,00	-598.700,00	-588.700,00	-591.300,00

MFP - Finanzierungshaushalt Gesamt 1. und 2. Ebene
- interne Vergütungen enthalten

MVAG	Mittelverwendungs- und aufbringungsgruppen (1. und 2. Ebene)	VA 2026	Plan 2027	Plan 2028	Plan 2029	Plan 2030
311	Einzahlungen aus operativer Verwaltungstätigkeit	3.140.900,00	3.198.800,00	3.289.400,00	3.384.800,00	3.484.300,00
3111	Einzahlungen aus eigenen Abgaben	433.700,00	404.200,00	404.700,00	405.700,00	406.200,00
3112	Einzahlungen aus Ertragsanteilen	1.804.000,00	1.888.800,00	1.977.600,00	2.070.500,00	2.167.800,00
3113	Einzahlungen aus Gebühren	691.600,00	692.600,00	693.600,00	694.600,00	695.600,00
3114	Einzahlungen aus Leistungen	91.700,00	92.000,00	91.700,00	92.000,00	92.000,00
3115	Einzahlungen aus Besitz und wirtschaftlicher Tätigkeit	70.300,00	71.600,00	72.200,00	72.400,00	73.100,00
3116	Einzahlungen aus Veräußerung von geringwertigen Wirtschaftsgütern (GWG) und sonstige Einzahlungen	49.600,00	49.600,00	49.600,00	49.600,00	49.600,00
312	Einzahlungen aus Transfers	1.017.700,00	964.100,00	567.300,00	565.500,00	562.700,00
3121	Transferzahlungen von Trägern des öffentlichen Rechts	1.015.700,00	962.600,00	565.800,00	563.500,00	561.200,00
3122	Transferzahlungen von Beteiligten					
3123	Transferzahlungen von Unternehmen (inkl. Finanzunternehmen)					
3124	Transferzahlungen von Haushalten und Organisationen ohne Erwerbscharakter	2.000,00	1.500,00	1.500,00	2.000,00	1.500,00
3125	Transferzahlungen vom Ausland					
3126	Investitions- und Tilgungszuschüsse zwischen Unternehmungen und Betrieben der Gebietskörperschaft und der Gebietskörperschaft					
313	Einzahlungen aus Finanzerträgen	100,00	100,00	100,00	100,00	100,00
3131	Einzahlungen aus Zinserträgen	100,00	100,00	100,00	100,00	100,00
3132	Einzahlungen aus Zinsen aus derivativen Finanzinstrumenten mit und ohne Grundgeschäft					
3133	Einzahlungen aus Gewinnentnahmen von marktbestimmten Betrieben					
3134	Sonstige Einzahlungen aus Finanzerträgen					
3135	Einzahlungen aus Dividenden/Gewinnausschüttungen					
31	Summe Einzahlungen operative Gebarung	4.158.700,00	4.163.000,00	3.856.800,00	3.950.400,00	4.047.100,00
321	Auszahlungen aus Personalaufwand	1.069.200,00	1.060.700,00	1.081.500,00	1.103.300,00	1.126.200,00
3211	Auszahlungen für Personalaufwand (Bezüge, Nebengebühren, und Mehrleistungsvergütungen)	857.900,00	847.800,00	864.700,00	882.200,00	899.900,00
3212	Auszahlungen für gesetzliche und freiwillige Sozialaufwendungen	211.300,00	212.900,00	216.800,00	221.100,00	226.300,00
3213	Auszahlungen aus sonstigem Personalaufwand					
322	Auszahlungen aus Sachaufwand	1.026.300,00	982.500,00	999.700,00	1.000.900,00	1.013.500,00
3221	Auszahlungen für Gebrauchs- und Verbrauchsgüter, Handelswaren	102.100,00	101.700,00	101.700,00	101.700,00	102.100,00
3222	Auszahlungen für Verwaltungs- und Betriebsaufwand	151.000,00	150.500,00	153.000,00	156.700,00	153.900,00
3223	Auszahlungen für Leasing- und Mietaufwand	28.300,00	28.500,00	28.700,00	28.900,00	29.100,00
3224	Auszahlungen für Instandhaltung	293.000,00	251.500,00	261.500,00	251.500,00	261.500,00
3225	Sonstige Auszahlungen aus Sachaufwand	451.900,00	450.300,00	454.800,00	462.100,00	466.900,00
3226	Auszahlungen aus der Inanspruchnahme von Haftungen					

MVAG	Mittelverwendungs- und aufbringungsgruppen (1. und 2. Ebene)	VA 2026	Plan 2027	Plan 2028	Plan 2029	Plan 2030
323	Auszahlungen aus Transfers	1.617.200,00	1.638.900,00	1.695.900,00	1.769.700,00	1.852.500,00
3231	Transferzahlungen an Träger des öffentlichen Rechts	1.546.300,00	1.569.800,00	1.626.500,00	1.699.900,00	1.782.300,00
3232	Transferzahlungen an Beteiligungen					
3233	Transferzahlungen an Unternehmen (inkl. Finanzunternehmen)	3.000,00	800,00	800,00	800,00	800,00
3234	Transferzahlungen an Haushalte und Organisationen ohne Erwerbscharakter	67.900,00	68.300,00	68.600,00	69.000,00	69.400,00
3235	Transferzahlungen an das Ausland					
3236	Investitions- und Tilgungszuschüsse zwischen Unternehmungen und Betrieben der Gebietskörperschaft und der Gebietskörperschaft					
324	Auszahlungen aus Finanzaufwand	77.300,00	69.700,00	61.300,00	57.500,00	54.900,00
3241	Auszahlungen für Zinsen	73.800,00	66.200,00	57.800,00	54.000,00	51.400,00
3242	Auszahlungen für Zinsen aus derivativen Finanzinstrumenten mit und ohne Grundgeschäft					
3243	Auszahlungen aus Gewinnentnahmen von marktbestimmten Betrieben					
3244	Sonstige Auszahlungen aus Finanzaufwendungen	3.500,00	3.500,00	3.500,00	3.500,00	3.500,00
32	Summe Auszahlungen operative Gebarung	3.790.000,00	3.751.800,00	3.838.400,00	3.931.400,00	4.047.100,00
SA1	Saldo (1) Geldfluss aus der operativen Gebarung (31 – 32)	368.700,00	411.200,00	18.400,00	19.000,00	0,00
331	Einzahlungen aus der Investitionstätigkeit	96.000,00	95.000,00	25.000,00	25.000,00	25.000,00
3311	Einzahlungen aus der Veräußerung von immateriellem Vermögen					
3312	Einzahlungen aus der Veräußerung von Grundstücken und Grundstückeinrichtungen	96.000,00	25.000,00	25.000,00	25.000,00	25.000,00
3313	Einzahlungen aus der Veräußerung von Gebäuden und Bauten		70.000,00			
3314	Einzahlungen aus der Veräußerung von technischen Anlagen, Fahrzeugen und Maschinen					
3315	Einzahlungen aus der Veräußerung von Amts-, Betriebs- und Geschäftsausstattung					
3316	Einzahlungen aus der Veräußerung von Kulturgütern					
3317	Einzahlungen aus der Veräußerung von Beteiligungen					
3318	Einzahlungen aus der Veräußerung von kofinanzierten Schutzbauten					
332	Einzahlungen aus der Rückzahlung von Darlehen sowie gewährten Vorschüssen	0,00	0,00	0,00	0,00	0,00
3321	Einzahlungen aus Darlehen an Träger des öffentlichen Rechts					
3322	Einzahlungen aus Darlehen an Beteiligungen					
3323	Einzahlungen aus Darlehen an Unternehmen und Haushalte					
3325	Einzahlungen aus Vorschüssen und Anzahlungen					
333	Einzahlungen aus Kapitaltransfers	2.074.300,00	85.700,00	32.600,00	15.000,00	15.000,00
3331	Kapitaltransferzahlungen von Trägern des öffentlichen Rechts	2.024.300,00	60.700,00	22.600,00	5.000,00	5.000,00
3332	Kapitaltransferzahlungen von Beteiligungen					
3333	Kapitaltransferzahlungen von Unternehmen					
3334	Kapitaltransferzahlungen von Haushalten und Organisationen ohne Erwerbscharakter	50.000,00	25.000,00	10.000,00	10.000,00	10.000,00

MVAG	Mittelverwendungs- und aufbringungsgruppen (1. und 2. Ebene)	VA 2026	Plan 2027	Plan 2028	Plan 2029	Plan 2030
3335	Kapitaltransferzahlungen vom Ausland					
33	Summe Einzahlungen investive Gebarung	2.170.300,00	180.700,00	57.600,00	40.000,00	40.000,00
341	Auszahlungen aus der Investitionstätigkeit	2.336.800,00	92.000,00	73.900,00	56.300,00	56.300,00
3411	Auszahlungen für den Erwerb von immateriellem Vermögen	104.200,00				
3412	Auszahlungen für den Erwerb von Grundstücken und Grundstückseinrichtungen	50.000,00	20.000,00	20.000,00	20.000,00	20.000,00
3413	Auszahlungen für den Erwerb von Gebäuden und Bauten					
3414	Auszahlungen für den Erwerb von technischen Anlagen, Fahrzeugen und Maschinen	71.600,00	65.700,00	47.600,00	30.000,00	30.000,00
3415	Auszahlungen für den Erwerb von Amts-, Betriebs- und Geschäftsausstattung	11.000,00	6.300,00	6.300,00	6.300,00	6.300,00
3416	Auszahlungen für den Erwerb von Kulturgütern					
3417	Auszahlungen für den Erwerb von Beteiligungen					
3418	Auszahlungen für den Erwerb von kofinanzierten Schutzbauten	2.100.000,00				
342	Auszahlungen aus der Gewährung von Darlehen sowie gewährten Vorschüssen	0,00	0,00	0,00	0,00	0,00
3421	Auszahlungen von Darlehen an Träger des öffentlichen Rechts					
3422	Auszahlungen von Darlehen an Beteiligungen					
3423	Auszahlungen von Darlehen an Unternehmen und Haushalte					
3425	Auszahlungen von Vorschüssen und Anzahlungen					
343	Auszahlungen aus Kapitaltransfers	1.000,00	1.000,00	1.000,00	1.000,00	1.000,00
3431	Kapitaltransferzahlungen an Träger des öffentlichen Rechts	400,00	400,00	400,00	400,00	400,00
3432	Kapitaltransferzahlungen an Beteiligungen					
3433	Kapitaltransferzahlungen an Unternehmen (Finanzunternehmen)	600,00	600,00	600,00	600,00	600,00
3434	Kapitaltransferzahlungen an Haushalte und Organisationen ohne Erwerbscharakter					
3435	Kapitaltransferzahlungen an das Ausland					
34	Summe Auszahlungen investive Gebarung	2.337.800,00	93.000,00	74.900,00	57.300,00	57.300,00
SA2	Saldo (2) Geldfluss aus der investiven Gebarung (33 – 34)	-167.500,00	87.700,00	-17.300,00	-17.300,00	-17.300,00
SA3	Saldo (3) Nettofinanzierungssaldo (Saldo 1 + Saldo 2)	201.200,00	498.900,00	1.100,00	1.700,00	-17.300,00
351	Einzahlungen aus der Aufnahme von Finanzschulden	157.300,00	0,00	0,00	0,00	0,00
3511	Einzahlungen aus empfangenen Darlehen von öffentlichen Körperschaften und Rechtsträgern					
3512	Einzahlungen aus empfangenen Darlehen von Beteiligungen					
3513	Einzahlungen aus empfangenen Darlehen von Unternehmen und privaten Haushalten					
3514	Einzahlungen aus Finanzschulden (Finanzunternehmen)	157.300,00				
3515	Einzahlungen aus Aufnahmen von Leasingverbindlichkeiten					
353	Einzahlungen infolge eines Kapitaltausches bei derivativen Finanzinstrumenten mit Grundgeschäft	0,00	0,00	0,00	0,00	0,00

MVAG	Mittelverwendungs- und aufbringungsgruppen (1. und 2. Ebene)	VA 2026	Plan 2027	Plan 2028	Plan 2029	Plan 2030
3530	Einzahlungen infolge eines Kapitaltausches bei derivativen Finanzinstrumenten mit Grundgeschäft					
355	Einzahlungen aus dem Abgang von Finanzinstrumenten	0,00	0,00	0,00	0,00	0,00
3550	Einzahlungen aus dem Abgang von Finanzinstrumenten					
35	Summe Einzahlungen aus der Finanzierungstätigkeit	157.300,00	0,00	0,00	0,00	0,00
361	Auszahlungen aus der Tilgung von Finanzschulden	412.500,00	419.100,00	115.300,00	107.800,00	91.100,00
3611	Auszahlungen aus empfangenen Darlehen von öffentlichen Körperschaften und Rechtsträgern	14.600,00	14.900,00	15.200,00	7.700,00	
3612	Auszahlungen aus empfangenen Darlehen von Beteiligungen					
3613	Auszahlungen aus empfangenen Darlehen von Unternehmen und privaten Haushalten					
3614	Auszahlungen aus Finanzschulden	397.900,00	404.200,00	100.100,00	100.100,00	91.100,00
3615	Auszahlungen aus Rückzahlungen von Leasingverbindlichkeiten					
363	Auszahlungen infolge eines Kapitaltausches bei derivativen Finanzinstrumenten mit Grundgeschäft	0,00	0,00	0,00	0,00	0,00
3630	Auszahlungen infolge eines Kapitaltausches bei derivativen Finanzinstrumenten mit Grundgeschäft					
365	Auszahlungen für den Erwerb von Finanzinstrumenten	0,00	0,00	0,00	0,00	0,00
3650	Auszahlungen für den Erwerb von Finanzinstrumenten					
36	Summe Auszahlungen aus der Finanzierungstätigkeit	412.500,00	419.100,00	115.300,00	107.800,00	91.100,00
SA4	Saldo (4) Geldfluss aus der Finanzierungstätigkeit (35 – 36)	-255.200,00	-419.100,00	-115.300,00	-107.800,00	-91.100,00
SA5	Saldo (5) Geldfluss aus der voranschlagswirksamen Gebarung (Saldo 3 + Saldo 4)	-54.000,00	79.800,00	-114.200,00	-106.100,00	-108.400,00

MFP - Haushaltspotential (aufbauend auf der Ergebnisrechnung)

MVAG	Mittelverwendungs- und -aufbringungsgruppen	Mittelaufbringung	Mittelverwendung	Saldo
211	Erträge aus der operativen Verwaltungstätigkeit	3.247.100,00		
212	Erträge aus Transfers	1.115.900,00		
213	Finanzerträge	100,00		
Summe Erträge (SU 21)		4.363.100,00		
2117	Nicht finanzierungswirksame operative Erträge (Auflösung von Rückstellungen und Aktivierte Eigenleistungen)	-200,00		
2127	Nicht finanzierungswirksamer Transferertrag (Auflösung von Investitionszuschüssen)	-98.200,00		
2136	Sonstige nicht finanzierungswirksame Finanzerträge (Auflösung von RS Bewertung von Beteiligungen und aktiven Finanzinstrumenten)			
Nicht finanzwirksame Erträge		-98.400,00		
Finanzwirksame Erträge		4.264.700,00		
221	Personalaufwand		1.077.700,00	
222	Sachaufwand		1.773.300,00	
223	Transferaufwand		1.618.200,00	
224	Finanzaufwand		77.300,00	
Summe Aufwendungen (SU 22)			4.546.500,00	
2214	Nicht finanzierungswirksamer Personalaufwand (Dotierung RS für Abfertigungen, Jubiläum u. nicht konsumierte Urlaube)		-8.500,00	
2226	Nicht finanzierungswirksamer Sachaufwand (inkl. Abschreibungen, Dotierung von RS Prozess, ausstehende Rechnungen)		-737.000,00	
2237	Nicht finanzierungswirksamer Transferaufwand (Dotierungen von RS f. Pensionen)			
2245	Nicht finanzierungswirksamer Finanzaufwand (Wertberichtigungen zu Finanzinstrumenten, Aufwendungen aus der Bewertung von Beteiligungen)			
Nicht finanzwirksame Aufwendungen			-745.500,00	
Finanzwirksame Aufwendungen			3.801.000,00	
Finanzwirksames Ergebnis		4.264.700,00	3.801.000,00	463.700,00

MVAG	Mittelverwendungs- und -aufbringungsgruppen	Mittelaufbringung	Mittelverwendung	Saldo
332	Einzahlungen aus der Rückzahlung von Darlehen sowie gewährten Vorschüssen (ohne 332x mit Projektcode - Anzahlungen)			
1141	Vorräte (- Veränderung)			
1142	Gegebene Anzahlungen auf Vorräte (- Veränderung)			
1540	Passive Rechnungsabgrenzung			
	Einzahlungen der Kontengruppe 000-089, die keinem Projekt mit Projektcode 1 zugeordnet sind			
	Einzahlungen der Kontengruppe 30, die keinem Projekt mit Projektcode 1 zugeordnet sind	65.000,00		
	- Erträge der Kontogruppe 80 mit Projektcode 1			
2301	Entnahmen von Rücklagen endfälliger Darlehen (Kontengruppe 893)			
Jährliche wiederkehrende Einzahlungen		65.000,00		
36	Auszahlungen aus der Finanzierungstätigkeit (ohne Projektcode 1)		108.500,00	
2401	Zuweisung an Rücklagen endfälliger Darlehen (Kontengruppe 793)			
342	Auszahlungen aus der Gewährung von Darlehen sowie gewährten Vorschüssen (ohne 342x mit Projektcode - Anzahlungen)			
1141	Vorräte (+ Veränderung)			
1142	Gegebene Anzahlungen auf Vorräte (+ Veränderung)			
1170	Aktive Rechnungsabgrenzung			
	Auszahlungen (Investitionen) der Kontengruppe 000-083, die keinem Projekt mit Projektcode 1 zugeordnet sind		175.200,00	
Jährliche wiederkehrende Auszahlungen			283.700,00	
	Kontengruppe 871, KT der Ergebnisrechnung, mit Projektcode (BZ)	-385.000,00		
Summe Kapitaltransfers der Ergebnisrechnung		-385.000,00		
H1 Jährliches Haushaltspotential (Eigenmittel)		3.944.700,00	4.084.700,00	-140.000,00
H4VJ Haushaltspotential Vorjahr (Endbestand HP-RL Vorjahr, Konto 935077 = AB)				150.000,00
H2 verfügbares Haushaltspotential (Eigenmittel)				10.000,00

MVAG	Mittelverwendungs- und -aufbringungsgruppen	Mittelaufbringung	Mittelverwendung	Saldo
Information 1 - Berechnung der tatsächlichen Liquidität				
	im verfügbaren Haushaltspotential enthaltene Bedarfszuweisungen zur Liquiditätssteigerung aus Kontogruppe 871, KT der Ergebnisrechnung ohne Projektcode	36.800,00		
	tatsächlicher Liquiditätsbedarf ohne Rücklagenauflösung (Abgang)	-26.800,00		
2401	Zuweisungen an Haushaltsrücklagen (Kontengruppe 794)			
2401	Zuweisungen an Haushaltsrücklagen (Kontengruppe 795)			
Jährliche Aufwände für Rücklagen			0,00	
2301	Entnahmen von Haushaltsrücklagen (Kontengruppe 894)			
2301	Entnahmen von Haushaltsrücklagen (Kontengruppe 895)			
Jährliche RL-Erträge f. Investitionen (finanzw.)		0,00		
H3 verfügbares Haushaltspotential (Eigenmittel) nach finanzwirksamen Rücklagen		10.000,00	0,00	10.000,00
	- Zuweisungen und Umbuchungen an investive Vorhaben		10.000,00	-10.000,00
	+ Rückführungen und Umbuchungen von investiven Vorhaben			0,00
H4 kumuliertes Haushaltspotential (Eigenmittel) Endbestand		10.000,00	10.000,00	0,00

MVAG	Mittelverwendungs- und -aufbringungsgruppen	Mittelaufbringung	Mittelverwendung	Saldo
211	Erträge aus der operativen Verwaltungstätigkeit	3.311.300,00		
212	Erträge aus Transfers	1.061.300,00		
213	Finanzerträge	100,00		
Summe Erträge (SU 21)		4.372.700,00		
2117	Nicht finanzierungswirksame operative Erträge (Auflösung von Rückstellungen und Aktivierte Eigenleistungen)	-7.500,00		
2127	Nicht finanzierungswirksamer Transferertrag (Auflösung von Investitionszuschüssen)	-97.200,00		
2136	Sonstige nicht finanzierungswirksame Finanzerträge (Auflösung von RS Bewertung von Beteiligungen und aktiven Finanzinstrumenten)			
Nicht finanzwirksame Erträge		-104.700,00		
Finanzwirksame Erträge		4.268.000,00		
221	Personalaufwand		1.065.800,00	
222	Sachaufwand		1.726.500,00	
223	Transferaufwand		1.639.900,00	
224	Finanzaufwand		69.700,00	
Summe Aufwendungen (SU 22)			4.501.900,00	
2214	Nicht finanzierungswirksamer Personalaufwand (Dotierung RS für Abfertigungen, Jubiläum u. nicht konsumierte Urlaube)		-5.100,00	
2226	Nicht finanzierungswirksamer Sachaufwand (inkl. Abschreibungen, Dotierung von RS Prozess, ausstehende Rechnungen)		-734.000,00	
2237	Nicht finanzierungswirksamer Transferaufwand (Dotierungen von RS f. Pensionen)			
2245	Nicht finanzierungswirksamer Finanzaufwand (Wertberichtigungen zu Finanzinstrumenten, Aufwendungen aus der Bewertung von Beteiligungen)			
Nicht finanzwirksame Aufwendungen			-739.100,00	
Finanzwirksame Aufwendungen			3.762.800,00	
Finanzwirksames Ergebnis		4.268.000,00	3.762.800,00	505.200,00

MVAG	Mittelverwendungs- und -aufbringungsgruppen	Mittelaufbringung	Mittelverwendung	Saldo
332	Einzahlungen aus der Rückzahlung von Darlehen sowie gewährten Vorschüssen (ohne 332x mit Projektcode - Anzahlungen)			
1141	Vorräte (- Veränderung)			
1142	Gegebene Anzahlungen auf Vorräte (- Veränderung)			
1540	Passive Rechnungsabgrenzung			
	Einzahlungen der Kontengruppe 000-089, die keinem Projekt mit Projektcode 1 zugeordnet sind			
	Einzahlungen der Kontengruppe 30, die keinem Projekt mit Projektcode 1 zugeordnet sind	25.000,00		
	- Erträge der Kontogruppe 80 mit Projektcode 1	-70.000,00		
2301	Entnahmen von Rücklagen endfälliger Darlehen (Kontengruppe 893)			
Jährliche wiederkehrende Einzahlungen		-45.000,00		
36	Auszahlungen aus der Finanzierungstätigkeit (ohne Projektcode 1)		115.100,00	
2401	Zuweisung an Rücklagen endfälliger Darlehen (Kontengruppe 793)			
342	Auszahlungen aus der Gewährung von Darlehen sowie gewährten Vorschüssen (ohne 342x mit Projektcode - Anzahlungen)			
1141	Vorräte (+ Veränderung)			
1142	Gegebene Anzahlungen auf Vorräte (+ Veränderung)			
1170	Aktive Rechnungsabgrenzung			
	Auszahlungen (Investitionen) der Kontengruppe 000-083, die keinem Projekt mit Projektcode 1 zugeordnet sind		36.300,00	
Jährliche wiederkehrende Auszahlungen			151.400,00	
	Kontengruppe 871, KT der Ergebnisrechnung, mit Projektcode (BZ)	-385.000,00		
Summe Kapitaltransfers der Ergebnisrechnung		-385.000,00		
H1 Jährliches Haushaltspotential (Eigenmittel)		3.838.000,00	3.914.200,00	-76.200,00
H4VJ Haushaltspotential Vorjahr (Endbestand HP-RL Vorjahr, Konto 935077 = AB)				0,00
H2 verfügbares Haushaltspotential (Eigenmittel)				-76.200,00

MVAG	Mittelverwendungs- und -aufbringungsgruppen	Mittelaufbringung	Mittelverwendung	Saldo
Information 1 - Berechnung der tatsächlichen Liquidität				
im verfügbaren Haushaltspotential enthaltene Bedarfszuweisungen zur Liquiditätssteigerung aus Kontogruppe 871, KT der Ergebnisrechnung ohne Projektcode				
tatsächlicher Liquiditätsbedarf ohne Rücklagenauflösung (Abgang)		-76.200,00		
2401	Zuweisungen an Haushaltsrücklagen (Kontengruppe 794)			
2401	Zuweisungen an Haushaltsrücklagen (Kontengruppe 795)			
Jährliche Aufwände für Rücklagen			0,00	
2301	Entnahmen von Haushaltsrücklagen (Kontengruppe 894)			
2301	Entnahmen von Haushaltsrücklagen (Kontengruppe 895)			
Jährliche RL-Erträge f. Investitionen (finanzw.)		0,00		
H3 verfügbares Haushaltspotential (Eigenmittel) nach finanzwirksamen Rücklagen		-76.200,00	0,00	-76.200,00
	- Zuweisungen und Umbuchungen an investive Vorhaben		10.000,00	-10.000,00
	+ Rückführungen und Umbuchungen von investiven Vorhaben			0,00
H4 kumuliertes Haushaltspotential (Eigenmittel) Endbestand		-76.200,00	10.000,00	-86.200,00

MVAG	Mittelverwendungs- und -aufbringungsgruppen	Mittelaufbringung	Mittelverwendung	Saldo
211	Erträge aus der operativen Verwaltungstätigkeit	3.324.400,00		
212	Erträge aus Transfers	664.500,00		
213	Finanzerträge	100,00		
Summe Erträge (SU 21)		3.989.000,00		
2117	Nicht finanzierungswirksame operative Erträge (Auflösung von Rückstellungen und Aktivierte Eigenleistungen)			
2127	Nicht finanzierungswirksamer Transferertrag (Auflösung von Investitionszuschüssen)	-97.200,00		
2136	Sonstige nicht finanzierungswirksame Finanzerträge (Auflösung von RS Bewertung von Beteiligungen und aktiven Finanzinstrumenten)			
Nicht finanzwirksame Erträge		-97.200,00		
Finanzwirksame Erträge		3.891.800,00		
221	Personalaufwand		1.087.700,00	
222	Sachaufwand		1.741.800,00	
223	Transferaufwand		1.696.900,00	
224	Finanzaufwand		61.300,00	
Summe Aufwendungen (SU 22)			4.587.700,00	
2214	Nicht finanzierungswirksamer Personalaufwand (Dotierung RS für Abfertigungen, Jubiläum u. nicht konsumierte Urlaube)		-6.200,00	
2226	Nicht finanzierungswirksamer Sachaufwand (inkl. Abschreibungen, Dotierung von RS Prozess, ausstehende Rechnungen)		-732.100,00	
2237	Nicht finanzierungswirksamer Transferaufwand (Dotierungen von RS f. Pensionen)			
2245	Nicht finanzierungswirksamer Finanzaufwand (Wertberichtigungen zu Finanzinstrumenten, Aufwendungen aus der Bewertung von Beteiligungen)			
Nicht finanzwirksame Aufwendungen			-738.300,00	
Finanzwirksame Aufwendungen			3.849.400,00	
Finanzwirksames Ergebnis		3.891.800,00	3.849.400,00	42.400,00

MVAG	Mittelverwendungs- und -aufbringungsgruppen	Mittelaufbringung	Mittelverwendung	Saldo
332	Einzahlungen aus der Rückzahlung von Darlehen sowie gewährten Vorschüssen (ohne 332x mit Projektcode - Anzahlungen)			
1141	Vorräte (- Veränderung)			
1142	Gegebene Anzahlungen auf Vorräte (- Veränderung)			
1540	Passive Rechnungsabgrenzung			
	Einzahlungen der Kontengruppe 000-089, die keinem Projekt mit Projektcode 1 zugeordnet sind			
	Einzahlungen der Kontengruppe 30, die keinem Projekt mit Projektcode 1 zugeordnet sind	10.000,00		
	- Erträge der Kontogruppe 80 mit Projektcode 1			
2301	Entnahmen von Rücklagen endfälliger Darlehen (Kontengruppe 893)			
Jährliche wiederkehrende Einzahlungen		10.000,00		
36	Auszahlungen aus der Finanzierungstätigkeit (ohne Projektcode 1)		115.300,00	
2401	Zuweisung an Rücklagen endfälliger Darlehen (Kontengruppe 793)			
342	Auszahlungen aus der Gewährung von Darlehen sowie gewährten Vorschüssen (ohne 342x mit Projektcode - Anzahlungen)			
1141	Vorräte (+ Veränderung)			
1142	Gegebene Anzahlungen auf Vorräte (+ Veränderung)			
1170	Aktive Rechnungsabgrenzung			
	Auszahlungen (Investitionen) der Kontengruppe 000-083, die keinem Projekt mit Projektcode 1 zugeordnet sind		36.300,00	
Jährliche wiederkehrende Auszahlungen			151.600,00	
	Kontengruppe 871, KT der Ergebnisrechnung, mit Projektcode (BZ)	-5.000,00		
Summe Kapitaltransfers der Ergebnisrechnung		-5.000,00		
H1 Jährliches Haushaltspotential (Eigenmittel)		3.896.800,00	4.001.000,00	-104.200,00
H4VJ Haushaltspotential Vorjahr (Endbestand HP-RL Vorjahr, Konto 935077 = AB)				-86.200,00
H2 verfügbares Haushaltspotential (Eigenmittel)				-190.400,00

MVAG	Mittelverwendungs- und -aufbringungsgruppen	Mittelaufbringung	Mittelverwendung	Saldo
Information 1 - Berechnung der tatsächlichen Liquidität				
im verfügbaren Haushaltspotential enthaltene Bedarfszuweisungen zur Liquiditätssteigerung aus Kontogruppe 871, KT der Ergebnisrechnung ohne Projektcode				
tatsächlicher Liquiditätsbedarf ohne Rücklagenauflösung (Abgang)		-190.400,00		
2401	Zuweisungen an Haushaltsrücklagen (Kontengruppe 794)			
2401	Zuweisungen an Haushaltsrücklagen (Kontengruppe 795)			
Jährliche Aufwände für Rücklagen			0,00	
2301	Entnahmen von Haushaltsrücklagen (Kontengruppe 894)			
2301	Entnahmen von Haushaltsrücklagen (Kontengruppe 895)			
Jährliche RL-Erträge f. Investitionen (finanzw.)		0,00		
H3 verfügbares Haushaltspotential (Eigenmittel) nach finanzwirksamen Rücklagen		-190.400,00	0,00	-190.400,00
	- Zuweisungen und Umbuchungen an investive Vorhaben		10.000,00	-10.000,00
	+ Rückführungen und Umbuchungen von investiven Vorhaben			0,00
H4 kumuliertes Haushaltspotential (Eigenmittel) Endbestand		-190.400,00	10.000,00	-200.400,00

MVAG	Mittelverwendungs- und -aufbringungsgruppen	Mittelaufbringung	Mittelverwendung	Saldo
211	Erträge aus der operativen Verwaltungstätigkeit	3.419.800,00		
212	Erträge aus Transfers	658.500,00		
213	Finanzerträge	100,00		
Summe Erträge (SU 21)		4.078.400,00		
2117	Nicht finanzierungswirksame operative Erträge (Auflösung von Rückstellungen und Aktivierte Eigenleistungen)			
2127	Nicht finanzierungswirksamer Transferertrag (Auflösung von Investitionszuschüssen)	-93.000,00		
2136	Sonstige nicht finanzierungswirksame Finanzerträge (Auflösung von RS Bewertung von Beteiligungen und aktiven Finanzinstrumenten)			
Nicht finanzwirksame Erträge		-93.000,00		
Finanzwirksame Erträge		3.985.400,00		
221	Personalaufwand		1.109.300,00	
222	Sachaufwand		1.729.600,00	
223	Transferaufwand		1.770.700,00	
224	Finanzaufwand		57.500,00	
Summe Aufwendungen (SU 22)			4.667.100,00	
2214	Nicht finanzierungswirksamer Personalaufwand (Dotierung RS für Abfertigungen, Jubiläum u. nicht konsumierte Urlaube)		-6.000,00	
2226	Nicht finanzierungswirksamer Sachaufwand (inkl. Abschreibungen, Dotierung von RS Prozess, ausstehende Rechnungen)		-718.700,00	
2237	Nicht finanzierungswirksamer Transferaufwand (Dotierungen von RS f. Pensionen)			
2245	Nicht finanzierungswirksamer Finanzaufwand (Wertberichtigungen zu Finanzinstrumenten, Aufwendungen aus der Bewertung von Beteiligungen)			
Nicht finanzwirksame Aufwendungen			-724.700,00	
Finanzwirksame Aufwendungen			3.942.400,00	
Finanzwirksames Ergebnis		3.985.400,00	3.942.400,00	43.000,00

MVAG	Mittelverwendungs- und -aufbringungsgruppen	Mittelaufbringung	Mittelverwendung	Saldo
332	Einzahlungen aus der Rückzahlung von Darlehen sowie gewährten Vorschüssen (ohne 332x mit Projektcode - Anzahlungen)			
1141	Vorräte (- Veränderung)			
1142	Gegebene Anzahlungen auf Vorräte (- Veränderung)			
1540	Passive Rechnungsabgrenzung			
	Einzahlungen der Kontengruppe 000-089, die keinem Projekt mit Projektcode 1 zugeordnet sind			
	Einzahlungen der Kontengruppe 30, die keinem Projekt mit Projektcode 1 zugeordnet sind	10.000,00		
	- Erträge der Kontogruppe 80 mit Projektcode 1			
2301	Entnahmen von Rücklagen endfälliger Darlehen (Kontengruppe 893)			
Jährliche wiederkehrende Einzahlungen		10.000,00		
36	Auszahlungen aus der Finanzierungstätigkeit (ohne Projektcode 1)		107.800,00	
2401	Zuweisung an Rücklagen endfälliger Darlehen (Kontengruppe 793)			
342	Auszahlungen aus der Gewährung von Darlehen sowie gewährten Vorschüssen (ohne 342x mit Projektcode - Anzahlungen)			
1141	Vorräte (+ Veränderung)			
1142	Gegebene Anzahlungen auf Vorräte (+ Veränderung)			
1170	Aktive Rechnungsabgrenzung			
	Auszahlungen (Investitionen) der Kontengruppe 000-083, die keinem Projekt mit Projektcode 1 zugeordnet sind		36.300,00	
Jährliche wiederkehrende Auszahlungen			144.100,00	
	Kontengruppe 871, KT der Ergebnisrechnung, mit Projektcode (BZ)	-5.000,00		
Summe Kapitaltransfers der Ergebnisrechnung		-5.000,00		
H1 Jährliches Haushaltspotential (Eigenmittel)		3.990.400,00	4.086.500,00	-96.100,00
H4VJ Haushaltspotential Vorjahr (Endbestand HP-RL Vorjahr, Konto 935077 = AB)				-200.400,00
H2 verfügbares Haushaltspotential (Eigenmittel)				-296.500,00

MVAG	Mittelverwendungs- und -aufbringungsgruppen	Mittelaufbringung	Mittelverwendung	Saldo
Information 1 - Berechnung der tatsächlichen Liquidität				
im verfügbaren Haushaltspotential enthaltene Bedarfszuweisungen zur Liquiditätssteigerung aus Kontogruppe 871, KT der Ergebnisrechnung ohne Projektcode				
tatsächlicher Liquiditätsbedarf ohne Rücklagenauflösung (Abgang)		-296.500,00		
2401	Zuweisungen an Haushaltsrücklagen (Kontengruppe 794)			
2401	Zuweisungen an Haushaltsrücklagen (Kontengruppe 795)			
Jährliche Aufwände für Rücklagen			0,00	
2301	Entnahmen von Haushaltsrücklagen (Kontengruppe 894)			
2301	Entnahmen von Haushaltsrücklagen (Kontengruppe 895)			
Jährliche RL-Erträge f. Investitionen (finanzw.)		0,00		
H3 verfügbares Haushaltspotential (Eigenmittel) nach finanzwirksamen Rücklagen		-296.500,00	0,00	-296.500,00
	- Zuweisungen und Umbuchungen an investive Vorhaben		10.000,00	-10.000,00
	+ Rückführungen und Umbuchungen von investiven Vorhaben			0,00
H4 kumuliertes Haushaltspotential (Eigenmittel) Endbestand		-296.500,00	10.000,00	-306.500,00

MVAG	Mittelverwendungs- und -aufbringungsgruppen	Mittelaufbringung	Mittelverwendung	Saldo
211	Erträge aus der operativen Verwaltungstätigkeit	3.519.300,00		
212	Erträge aus Transfers	652.700,00		
213	Finanzerträge	100,00		
Summe Erträge (SU 21)		4.172.100,00		
2117	Nicht finanzierungswirksame operative Erträge (Auflösung von Rückstellungen und Aktivierte Eigenleistungen)			
2127	Nicht finanzierungswirksamer Transferertrag (Auflösung von Investitionszuschüssen)	-90.000,00		
2136	Sonstige nicht finanzierungswirksame Finanzerträge (Auflösung von RS Bewertung von Beteiligungen und aktiven Finanzinstrumenten)			
Nicht finanzwirksame Erträge		-90.000,00		
Finanzwirksame Erträge		4.082.100,00		
221	Personalaufwand		1.131.900,00	
222	Sachaufwand		1.723.100,00	
223	Transferaufwand		1.853.500,00	
224	Finanzaufwand		54.900,00	
Summe Aufwendungen (SU 22)			4.763.400,00	
2214	Nicht finanzierungswirksamer Personalaufwand (Dotierung RS für Abfertigungen, Jubiläum u. nicht konsumierte Urlaube)		-5.700,00	
2226	Nicht finanzierungswirksamer Sachaufwand (inkl. Abschreibungen, Dotierung von RS Prozess, ausstehende Rechnungen)		-699.600,00	
2237	Nicht finanzierungswirksamer Transferaufwand (Dotierungen von RS f. Pensionen)			
2245	Nicht finanzierungswirksamer Finanzaufwand (Wertberichtigungen zu Finanzinstrumenten, Aufwendungen aus der Bewertung von Beteiligungen)			
Nicht finanzwirksame Aufwendungen			-705.300,00	
Finanzwirksame Aufwendungen			4.058.100,00	
Finanzwirksames Ergebnis		4.082.100,00	4.058.100,00	24.000,00

MVAG	Mittelverwendungs- und -aufbringungsgruppen	Mittelaufbringung	Mittelverwendung	Saldo
332	Einzahlungen aus der Rückzahlung von Darlehen sowie gewährten Vorschüssen (ohne 332x mit Projektcode - Anzahlungen)			
1141	Vorräte (- Veränderung)			
1142	Gegebene Anzahlungen auf Vorräte (- Veränderung)			
1540	Passive Rechnungsabgrenzung			
	Einzahlungen der Kontengruppe 000-089, die keinem Projekt mit Projektcode 1 zugeordnet sind			
	Einzahlungen der Kontengruppe 30, die keinem Projekt mit Projektcode 1 zugeordnet sind	10.000,00		
	- Erträge der Kontogruppe 80 mit Projektcode 1			
2301	Entnahmen von Rücklagen endfälliger Darlehen (Kontengruppe 893)			
Jährliche wiederkehrende Einzahlungen		10.000,00		
36	Auszahlungen aus der Finanzierungstätigkeit (ohne Projektcode 1)		91.100,00	
2401	Zuweisung an Rücklagen endfälliger Darlehen (Kontengruppe 793)			
342	Auszahlungen aus der Gewährung von Darlehen sowie gewährten Vorschüssen (ohne 342x mit Projektcode - Anzahlungen)			
1141	Vorräte (+ Veränderung)			
1142	Gegebene Anzahlungen auf Vorräte (+ Veränderung)			
1170	Aktive Rechnungsabgrenzung			
	Auszahlungen (Investitionen) der Kontengruppe 000-083, die keinem Projekt mit Projektcode 1 zugeordnet sind		36.300,00	
Jährliche wiederkehrende Auszahlungen			127.400,00	
	Kontengruppe 871, KT der Ergebnisrechnung, mit Projektcode (BZ)	-5.000,00		
Summe Kapitaltransfers der Ergebnisrechnung		-5.000,00		
H1 Jährliches Haushaltspotential (Eigenmittel)		4.087.100,00	4.185.500,00	-98.400,00
H4VJ Haushaltspotential Vorjahr (Endbestand HP-RL Vorjahr, Konto 935077 = AB)				-306.500,00
H2 verfügbares Haushaltspotential (Eigenmittel)				-404.900,00

MVAG	Mittelverwendungs- und -aufbringungsgruppen	Mittelaufbringung	Mittelverwendung	Saldo
Information 1 - Berechnung der tatsächlichen Liquidität				
im verfügbaren Haushaltspotential enthaltene Bedarfszuweisungen zur Liquiditätssteigerung aus Kontogruppe 871, KT der Ergebnisrechnung ohne Projektcode				
tatsächlicher Liquiditätsbedarf ohne Rücklagenauflösung (Abgang)		-404.900,00		
2401	Zuweisungen an Haushaltsrücklagen (Kontengruppe 794)			
2401	Zuweisungen an Haushaltsrücklagen (Kontengruppe 795)			
Jährliche Aufwände für Rücklagen			0,00	
2301	Entnahmen von Haushaltsrücklagen (Kontengruppe 894)			
2301	Entnahmen von Haushaltsrücklagen (Kontengruppe 895)			
Jährliche RL-Erträge f. Investitionen (finanzw.)		0,00		
H3 verfügbares Haushaltspotential (Eigenmittel) nach finanzwirksamen Rücklagen		-404.900,00	0,00	-404.900,00
	- Zuweisungen und Umbuchungen an investive Vorhaben		10.000,00	-10.000,00
	+ Rückführungen und Umbuchungen von investiven Vorhaben			0,00
H4 kumuliertes Haushaltspotential (Eigenmittel) Endbestand		-404.900,00	10.000,00	-414.900,00

MFP - Schuldenentwicklung

Bezeichnung	VA 2026	Plan 2027	Plan 2028	Plan 2029	Plan 2030
Gesamte Schulden					
Buchwert 01.01.	2.357.700	2.102.500	1.683.400	1.568.100	1.460.300
Zugang	157.300				
Tilgung	412.500	419.100	115.300	107.800	91.100
Buchwert 31.12.	2.102.500	1.683.400	1.568.100	1.460.300	1.369.200
Zinsen	70.800	63.200	54.800	51.000	48.400
Ersätze	44.000	32.400	15.900	13.700	11.500
Gesamt-Schuldendienst	483.300	482.300	170.100	158.800	139.500
nicht Maastricht-relevante Schulden					
Buchwert 01.01.	345.400	310.800	275.900	240.700	213.000
Zugang					
Tilgung	34.600	34.900	35.200	27.700	20.000
Buchwert 31.12.	310.800	275.900	240.700	213.000	193.000
Zinsen	7.500	6.900	6.100	5.300	4.700
Ersätze					
Gesamt-Schuldendienst	42.100	41.800	41.300	33.000	24.700
Maastricht-relevante Schulden					
Buchwert 01.01.	2.012.300	1.791.700	1.407.500	1.327.400	1.247.300
Zugang	157.300				
Tilgung	377.900	384.200	80.100	80.100	71.100
Buchwert 31.12.	1.791.700	1.407.500	1.327.400	1.247.300	1.176.200
Zinsen	63.300	56.300	48.700	45.700	43.700
Ersätze	44.000	32.400	15.900	13.700	11.500
Gesamt-Schuldendienst	441.200	440.500	128.800	125.800	114.800

Seite	Inhalt
3	Vorbericht
17	Ergebnishaushalt Gesamt 1. Ebene (Anlage 1a) - interne Vergütungen enthalten
21	Finanzierungshaushalt Gesamt 1. Ebene (Anlage 1b) - interne Vergütungen enthalten
25	Ergebnishaushalt Gesamt 1. und 2. Ebene (Anlage 1a) - interne Vergütungen enthalten
29	Finanzierungshaushalt Gesamt 1. und 2. Ebene (Anlage 1b) - interne Vergütungen enthalten
35	Ergebnishaushalt Bereichsbudget 1. und 2. Ebene (Anlage 1a)
57	Finanzierungshaushalt Bereichsbudget 1. und 2. Ebene (Anlage 1b)
99	Ergebnis- und Finanzierungsvoranschlag Detailnachweis
161	Haushaltspotential (aufbauend auf der Ergebnisrechnung)
167	Nachweis der Investitionstätigkeit
175	Nachweis der sonstigen Investitionen (nur VC 2)
179	Dienstpostenplan
183	Personaldaten iSd ÖStp (Anlage 4)
189	Querschnitt (Anlage 5b)
193	Nachweis über Transferzahlungen (Anlage 6a)
197	Nachweis über Haushaltsrücklagen und Zahlungsmittelreserven (Anlage 6b)
201	Einzelnachweis über Finanzschulden und Schuldendienst (Anlage 6c)
207	Nachweis über haushaltsinterne Vergütungen (Anlage 6f)
211	Leasingspiegel (Anlage 6i)
215	Rückstellungsspiegel (Anlage 6q)
219	Nachweis Vermögen mit abgeänderter Nutzungsdauer
223	MFP - Ergebnishaushalt Gesamt 1. Ebene - interne Vergütungen enthalten
227	MFP - Finanzierungshaushalt Gesamt 1. Ebene - interne Vergütungen enthalten
231	MFP - Ergebnishaushalt Gesamt 1. und 2. Ebene - interne Vergütungen enthalten
235	MFP - Finanzierungshaushalt Gesamt 1. und 2. Ebene - interne Vergütungen enthalten
241	MFP - Haushaltspotential (aufbauend auf der Ergebnisrechnung)
259	MFP - Schuldenentwicklung