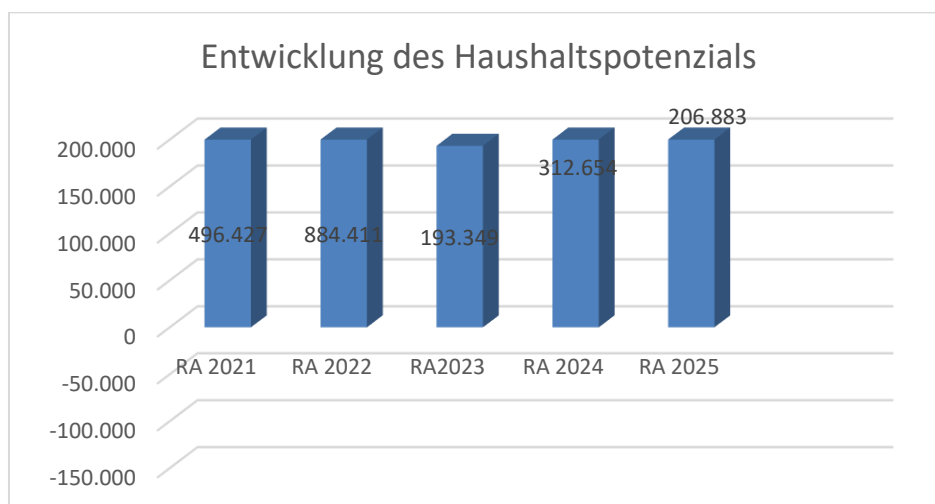


Marktgemeinde Hadres
Rechnungsabschluss 2025

Vorbericht

Vorbericht zum Rechnungsabschluß 2025 gemäß § 3 der NÖ Gemeindehaushaltsverordnung (NÖ GHVO)

Entwicklung des Haushaltspotenzials



Erläuterung:

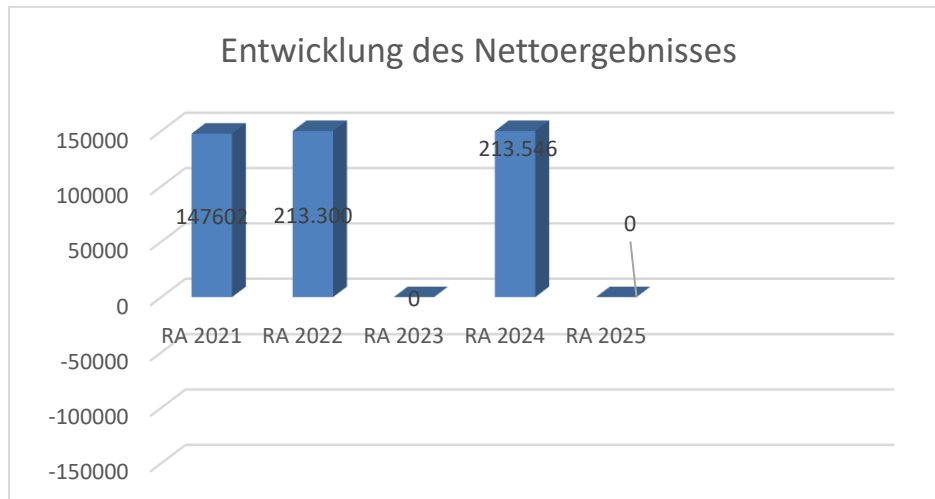
Das Haushaltspotential hat seine Grundlage in § 67 Z. 11 der NÖ Gemeindeordnung 1973 (NÖ GO 1973) und ist erstmals im Voranschlag 2020 auszuweisen. Die Angaben zu den Vorjahren entfallen daher.

Haushaltspotential: Differenz der wiederkehrenden Mittelaufbringungen abzüglich der wiederkehrenden Mittelverwendungen unter Berücksichtigung der entsprechenden Forderungen und Verbindlichkeiten.

Das Haushaltspotenzial ist eine wichtige Kenngröße und gibt die aktuelle Leistungsfähigkeit der Gemeinde wieder. Das schafft Vergleichbarkeit mit der bisherigen Rechtslage, aus der Überschüsse und Abgänge abzuleiten waren und dient der Transparenz.

Wenn das Haushaltspotenzial innerhalb des Zeitraumes des mittelfristigen Finanzplanes laufend negativ ist, ist ein Haushaltskonsolidierungskonzept zu erstellen (§ 72b Abs. 1 Z. 2 NÖ GO 1973).

Entwicklung des Nettoergebnisses



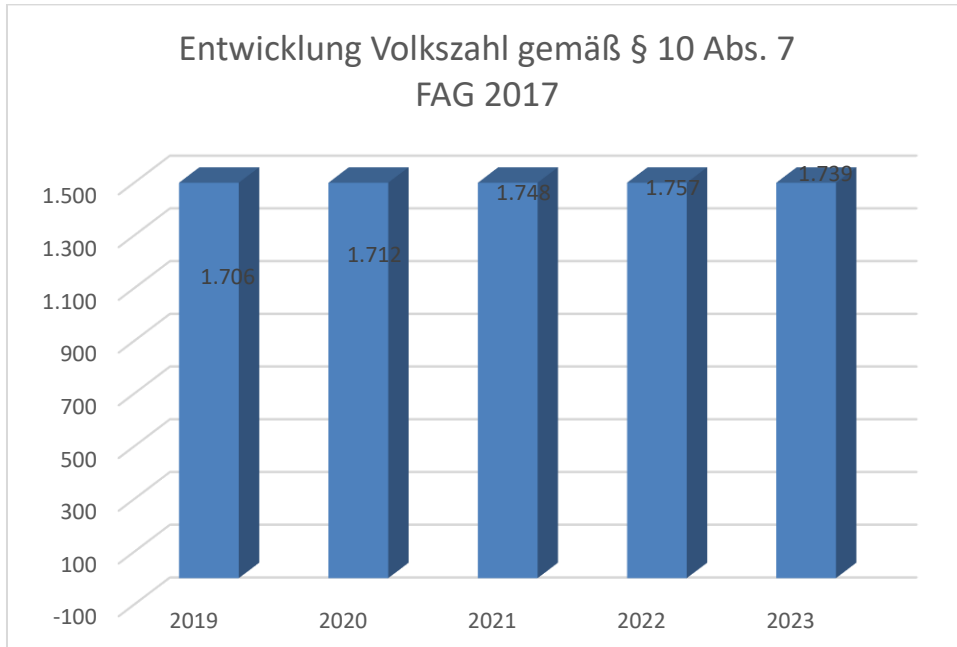
Erläuterung:

Beim Nettoergebnis handelt es sich um das Ergebnis des Ergebnisvoranschlags und ist erstmals für das Haushaltsjahr 2020 auszuweisen. Die Angaben zu den Vorjahren entfallen daher.

Ein positives Nettoergebnis bedeutet, dass die Erträge voraussichtlich ausreichend sein werden, die Aufwendungen für die kommunalen Leistungen (inklusive des Werteverzehrs des Anlagevermögens in Form der Abschreibungen) abzudecken.

Ein negatives Nettoergebnis heißt, dass dies nicht zur Gänze (in der Höhe des negativen Wertes) möglich ist.

Entwicklung der Volkszahl gemäß § 10 Abs. 7 FAG 2017, BGBl. I Nr. 116/2016 in der Fassung BGBl. I Nr. 106/2018



Erläuterung:

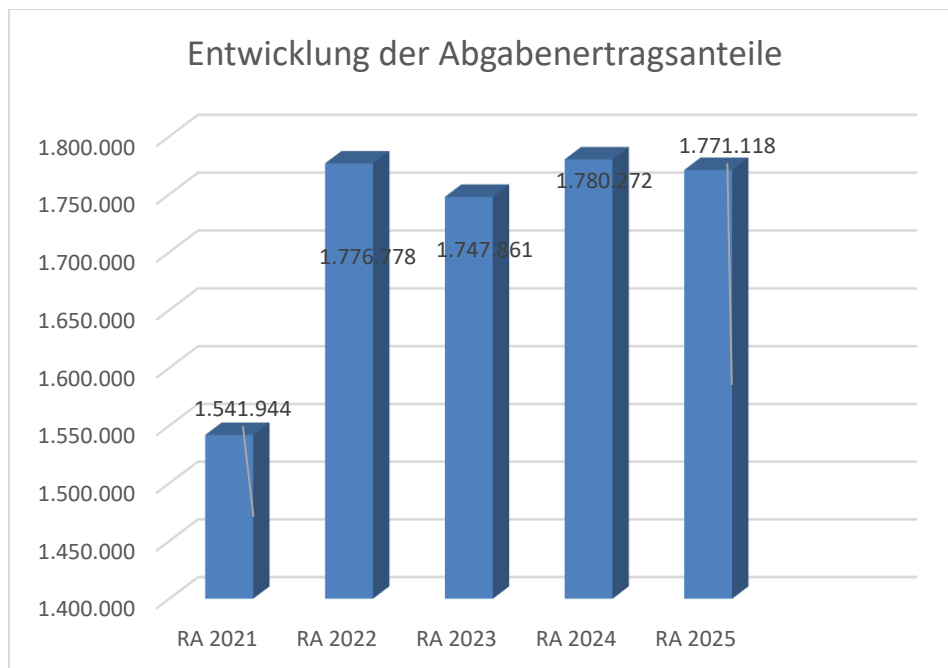
Die Volkszahl gemäß § 10 Abs. 7 FAG 2017 wird jährlich von der Bundesanstalt Statistik Austria zum Stichtag 31. Oktober festgestellt und wirkt mit dem Beginn des übernächsten Kalenderjahres. Sie dient für die Berechnung der Abgabenertragsanteile und darf nicht automatisch mit der Volkszahl für die Berechnung der Gemeinderatsmandate verwechselt werden.

Eine Erhöhung bzw. Verminderung der Volkszahl (jährlich) ist ein wesentlicher Indikator für die Berechnung der Abgabenertragsanteile.

Begründung durch die Gemeinde:

Die Gemeinde verzeichnet seit Jahren eine konstant gleichbleibende Anzahl an Bürgern.

Entwicklung der Abgabenertragsanteile



Erläuterung:

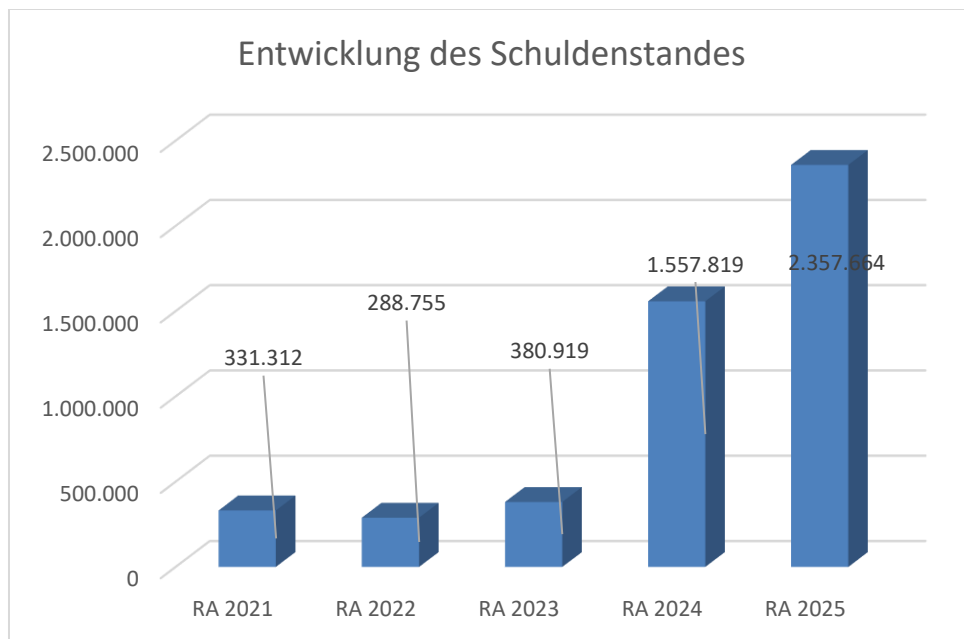
Die Gebietskörperschaften (Bund, Länder und Gemeinden) erhalten auf Basis des aktuellen Finanzausgleichs aus den gemeinschaftlichen Bundesabgaben (z.B. Umsatzsteuer, Körperschaftssteuer, Lohnsteuer, Versicherungssteuer, Mineralölsteuer, Normverbrauchsabgabe, Tabaksteuer udgl.) entsprechende Anteile. Im Bereich der Gemeinden spielen dabei die Volkszahl und der abgestufte Bevölkerungsschlüssel eine besondere Rolle. Die sogenannten „Abgabenertragsanteile“ bilden in den meisten Gemeinden die wichtigste Einnahmequelle.

Ein Steigen der Abgabenertragsanteile weist auch auf eine Erhöhung der Volkszahl hin.

Begründung durch die Gemeinde:

siehe Folie „Entwicklung Volkszahl“

Entwicklung des Schuldenstandes



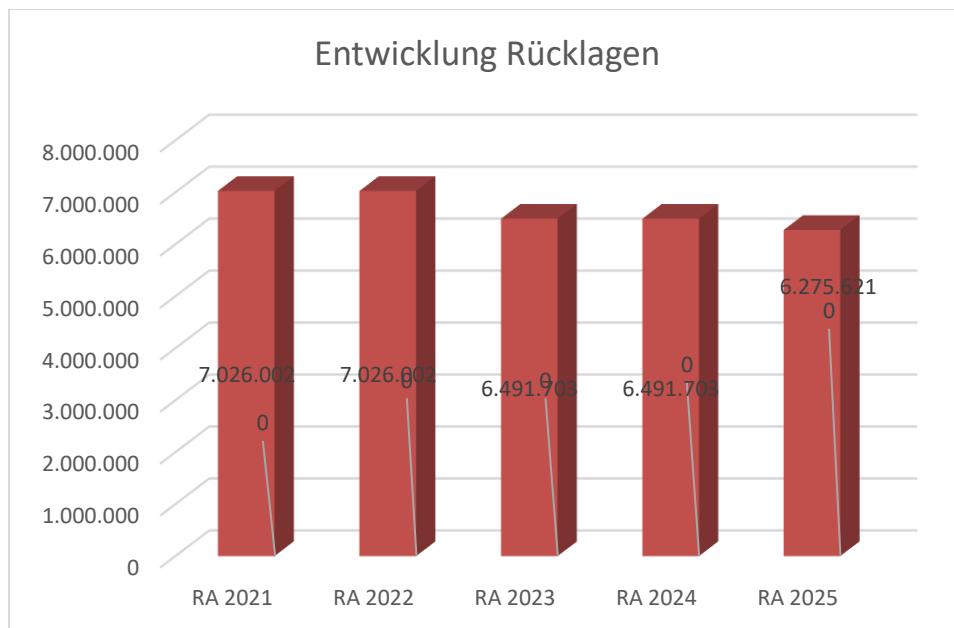
Erläuterung:

Die Entwicklung des Schuldenstandes zeigt auf, inwieweit der Schuldenstand über die Jahre erhöht oder reduziert wird.

Begründung durch die Gemeinde:

Die Erhöhung des Schuldenstandes im RA 2024 und 2025 ist auf den Neubau des FF-Hauses Hadres/U-Markersdorf zurückzuführen.

Entwicklung der Rücklagen mit und ohne Zahlungsmittelreserve



Erläuterung:

Die Entwicklung der Rücklagen zeigt an, inwieweit Rücklagen vorhanden sind und ob Rücklagen aufgebaut bzw. aufgebraucht werden.

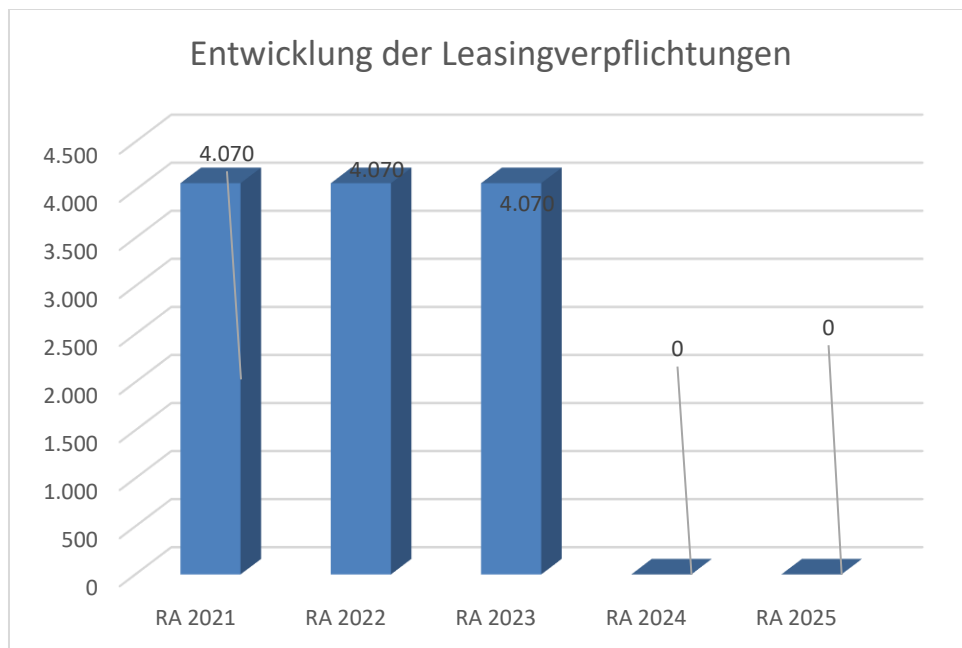
Blauer Balken Rücklagen mit Zahlungsmittelreserve.

Roter Balken Rücklagen ohne Zahlungsmittelreserve.

Begründung durch die Gemeinde:

Die Erhöhung des Rücklagenstandes ist Teil einer gesunden Gemeindegewirtschaft. Positiv dazu beigetragen haben die Erhöhung der Volkszahl und den damit in Zusammenhang stehenden höheren Einnahmen aus den Abgabenertragsanteilen für die Gemeinde. Die geplante Rücklage ohne Zahlungsmittelreserve in der Höhe von EUR wird im tatsächlichen Ausmaß erst nach Beschlussfassung der Eröffnungsbilanz und des Rechnungsabschlusses 2020 feststehen.

Entwicklung der Leasingverpflichtungen



Erläuterung:

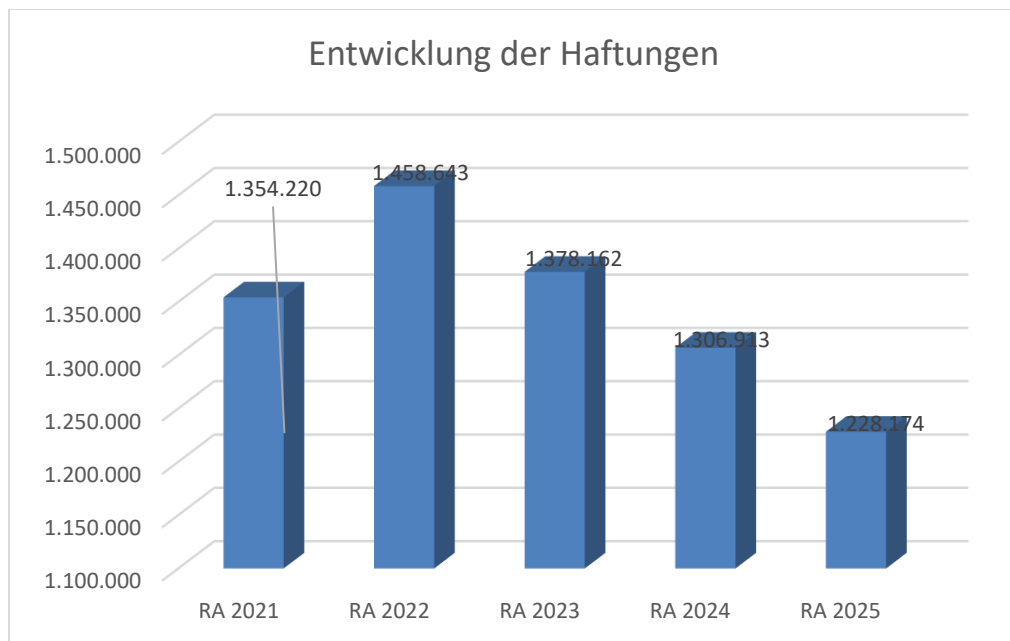
Bei den Leasingverpflichtungen handelt es sich nicht um Finanzschulden (z.B. Darlehen), sondern um Verwaltungsschulden. Unabhängig davon stellen Leasingverbindlichkeiten Leistungsverpflichtungen für die Gemeinden dar und sind daher bei einer allfälligen Finanzlagenberechnung entsprechend zu berücksichtigen.

Die Leasingverpflichtungen sind mit Beginn des Jahres 2020 in einer eigenen Anlage gemäß VRV 2015 festzuhalten.

Begründung durch die Gemeinde:

Die Erhöhung der Leasingverpflichtungen ab dem Jahr 2020 ist auf die Anschaffung eines Kindergartentransportfahrzeuges im Jahr 2019 zurückzuführen.

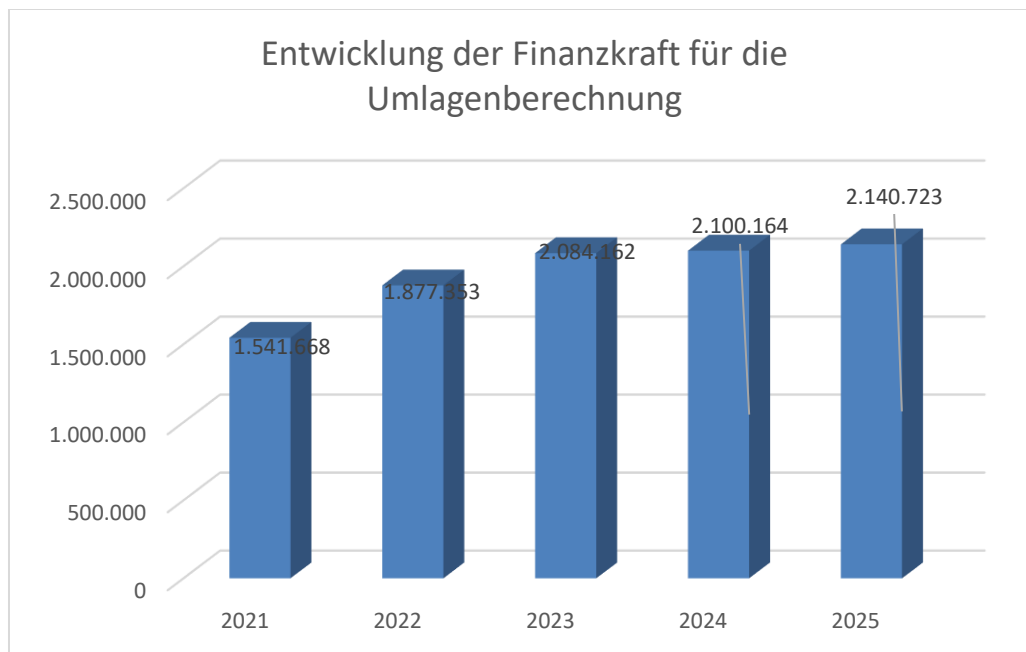
Entwicklung der Haftungen



Erläuterung:

Eine Gemeinde darf Bürgschaften und sonstige Haftungen nur übernehmen, wenn hierfür ein besonderes Interesse der Gemeinde gegeben ist, der Schuldner nachweist, dass eine ordnungsgemäße Verzinsung und Tilgung gesichert ist, die Haftungen befristet sind, der Betrag, für den gehaftet wird, ziffernmäßig bestimmt ist und die Gemeinde den daraus folgenden Zahlungsverpflichtungen nachkommen kann (vgl. § 78 Abs. 1 NÖ Gemeindeordnung 1973).

Entwicklung der Finanzkraft für die Umlagenberechnung



Erläuterung:

Die Finanzkraft einer Gemeinde wird aus den

- Erträgen der ausschließlichen Gemeindeabgaben ohne die Gebühren für die Benützung von Gemeindeeinrichtungen und -anlagen und ohne die Interessentenbeiträge von Grundstückseigentümern und Anrainern und
- Ertragsanteilen an den gemeinschaftlichen Bundesabgaben ohne Spielbankenabgabe

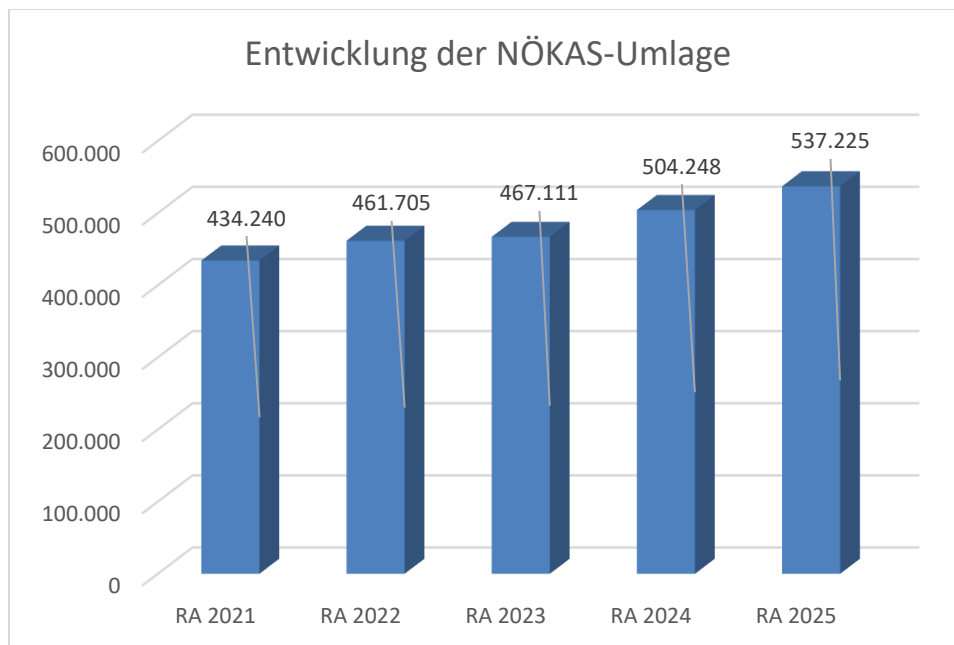
ermittelt.

Basis für die Ermittlung der Finanzkraft sind die tatsächlichen Beträge aufgrund der Rechnungsabschlüsse.

Die Darstellung der Entwicklung der Finanzkraft für die Umlagenberechnung hat insbesondere auf die Beitragsleistung der Gemeinden zum NÖ Krankenanstaltensprengel (NÖKAS) und zur Sozialumlage Auswirkungen. Eine Erhöhung oder Reduktion/Verminderung der Finanzkraft wirkt sich unmittelbar auf die Beitragsleistung aus.

Beispielsweise Begründung durch die Gemeinde:

Entwicklung der NÖKAS-Umlage



Erläuterung:

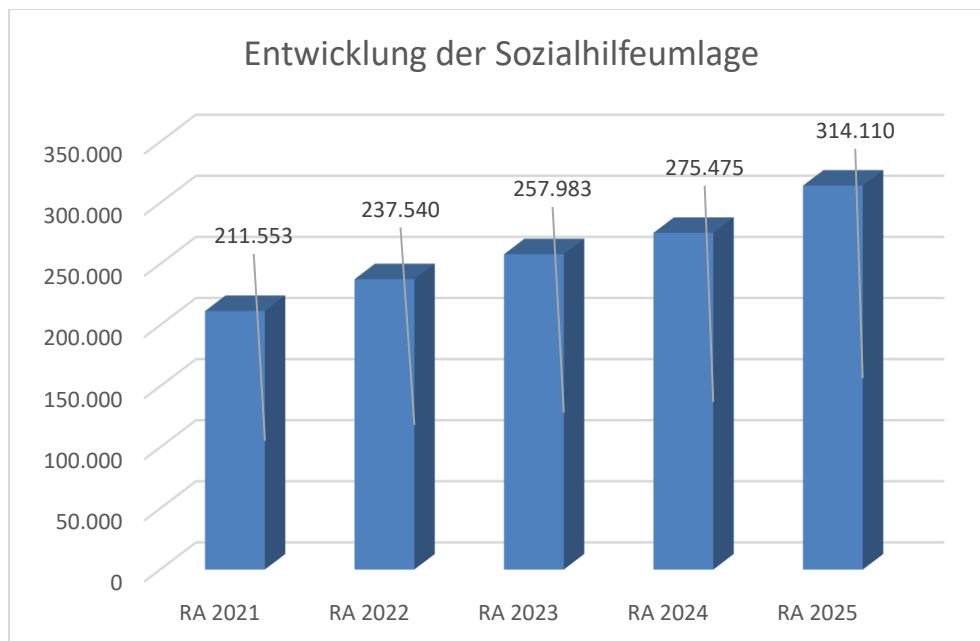
Das Landesgebiet ist Beitragsbezirk und Krankenanstaltensprengel für alle öffentlichen Krankenanstalten in Niederösterreich. Beitragsbezirk und Krankenanstaltensprengel sind ein Gemeindeverband. Dem Gemeindeverband gehören alle Gemeinden Niederösterreichs an. Der Gemeindeverband ist juristische Person, er hat seinen Sitz am Sitz der Landesregierung und trägt die Bezeichnung "NÖ Krankenanstaltensprengel" (§ 61 Abs. 1 NÖ Krankenanstaltengesetz - NÖ KAG).

Die Gemeinden haben an den NÖ Krankenanstaltensprengel monatliche Beiträge zu leisten. Berechnungsgrundlage bilden dabei die Volkszahl und die Finanzkraft der Gemeinden. Steigerungen bei der Volkszahl und bei der Finanzkraft führen daher zu höheren Beitragsleistungen bei den Gemeinden.

Diese monatlichen Beiträge werden von den der Gemeinde gebührenden monatlichen Vorschüsse auf die Ertragsanteile an den gemeinschaftlichen Bundesabgaben einbehalten.

Begründung durch die Gemeinde:

Entwicklung der Sozialhilfeumlage



Erläuterung:

Die Gemeinden haben jährlich einen Beitrag zu den vom Land zu tragenden Kosten der Sozialhilfe, die nicht durch Kostenbeitrags- und Ersatzleistungen oder durch sonstige für Zwecke der Sozialhilfe bestimmte Zuschüsse gedeckt sind, in der Höhe von 50 % an das Land zu entrichten (§ 44 NÖ Sozialhilfe-Ausführungsgesetz – NÖ SAG).

Die Leistungen für die Sozialhilfe-Umlage werden von der Landesregierung auf die einzelnen Gemeinden nach ihrer Finanzkraft (Finanzkraft für die Umlagenberechnung) aufgeteilt.

Diese monatlichen Beiträge werden von den der Gemeinde gebührenden monatlichen Vorschüssen auf die Ertragsanteile an den gemeinschaftlichen Bundesabgaben einbehalten.

Begründung durch die Gemeinde:

Nachweis der liquiden Mittel (Kassenbestand)

Rechnungsabschluss 2025

Marktgemeinde Hadres

Nachweis der liquiden Mittel (Kassenbestand)

ZW	Code	Konto	Bezeichnung	IBAN	Stand 31.12.2024	Einzahlungen 2025	Auszahlungen 2025	Stand 31.12.2025	Auszug Nr.	Datum
1	1151	200001	BAR		797,54	2.523,18	3.123,23	197,49		
			Bar		797,54	2.523,18	3.123,23	197,49		
2	1151	210002	RAIKA HADRES GIRO	AT35 3227 5000 0000 0018	672.288,13	4.562.679,32	5.013.474,32	221.493,13	248/4	31.12.2025
3	1151	210003	SPK HADRES GIRO	AT89 2021 8003 0000 0015	27.355,66	4.508,76	18.975,82	12.888,60	20/1	10.12.2025
			Bankkonto		699.643,79	4.567.188,08	5.032.450,14	234.381,73		
5	1151	906004	GEGENVERRECHNUNG		0,00	3.226.594,80	3.226.594,80	0,00		
			Verrechnung		0,00	3.226.594,80	3.226.594,80	0,00		
			Gesamtsumme		700.441,33	7.796.306,06	8.262.168,17	234.579,22		

			Stand 31.12.2024	Stand 31.12.2025	Veränderung
1151	Kassa, Bankguthaben, Schecks		700.441,33	234.579,22	-465.862,11
B.III	Gesamtsumme liquide Mittel		700.441,33	234.579,22	-465.862,11

Der vorliegende Rechnungsabschluss enthält alle im Rechnungszeitraum erfolgten Gebarungen. Er stimmt mit den Belegen und Aufzeichnungen in den Rechnungsbüchern überein. Die ausgewiesenen buchmäßigen Bestände stimmen mit den tatsächlich vorhandenen Bargeldbeständen und Bankbeständen überein.

Der Bürgermeister

Der Kassenverwalter

Josef Fürnkranz

Robert Schild

Der vorliegende Rechnungsabschluss wurde vom Prüfungsausschuss überprüft. Er ist sachlich und rechnerisch richtig.

Obmann des Prüfungsausschusses

Bettina Gartler

Ergebnishaushalt Gesamt 1. Ebene (Anlage 1a)
- interne Vergütungen enthalten

MVAG	Mittelverwendungs- und aufbringungsgruppen (1. Ebene)	RA 2025	VA 2025	RA - VA
211	Erträge aus der operativen Verwaltungstätigkeit	3.196.602,26	3.217.800,00	-21.197,74
212	Erträge aus Transfers	1.134.808,22	1.222.700,00	-87.891,78
213	Finanzerträge	36,96	100,00	-63,04
21	Summe Erträge	4.331.447,44	4.440.600,00	-109.152,56
221	Personalaufwand	1.163.684,28	1.204.700,00	-41.015,72
222	Sachaufwand	1.762.825,62	1.764.900,00	-2.074,38
223	Transferaufwand	1.575.026,40	1.603.400,00	-28.373,60
224	Finanzaufwand	45.993,19	86.100,00	-40.106,81
22	Summe Aufwendungen	4.547.529,49	4.659.100,00	-111.570,51
SA0	Saldo (0) Nettoergebnis (21 - 22)	-216.082,05	-218.500,00	2.417,95
230	Entnahmen von Haushaltsrücklagen	528.736,18		528.736,18
240	Zuweisungen an Haushaltsrücklagen	312.654,13		312.654,13
SA01	Saldo (01) Haushaltsrücklagen (230 - 240)	216.082,05	0,00	216.082,05
SA00	Saldo (00) Nettoergebnis nach Haushaltsrücklagen (Saldo 0 + Saldo 01)	0,00	-218.500,00	218.500,00

Finanzierungshaushalt Gesamt 1. Ebene (Anlage 1b)
- interne Vergütungen enthalten

MVAG	Mittelverwendungs- und aufbringungsgruppen (1. Ebene)	RA 2025	VA 2025	RA - VA
OPERATIVE GEBARUNG				
311	Einzahlungen aus operativer Verwaltungstätigkeit	3.159.243,68	3.110.300,00	48.943,68
312	Einzahlungen aus Transfers	1.033.256,34	1.125.700,00	-92.443,66
313	Einzahlungen aus Finanzerträgen	36,96	100,00	-63,04
31	Summe Einzahlungen operative Gebarung	4.192.536,98	4.236.100,00	-43.563,02
321	Auszahlungen aus Personalaufwand	1.160.970,49	1.191.100,00	-30.129,51
322	Auszahlungen aus Sachaufwand	1.006.986,59	1.009.500,00	-2.513,41
323	Auszahlungen aus Transfers	1.574.639,13	1.592.400,00	-17.760,87
324	Auszahlungen aus Finanzaufwand	45.993,19	86.100,00	-40.106,81
32	Summe Auszahlungen operative Gebarung	3.788.589,40	3.879.100,00	-90.510,60
SA1	Saldo (1) Geldfluss aus der operativen Gebarung (31 – 32)	403.947,58	357.000,00	46.947,58
INVESTIVE GEBARUNG				
331	Einzahlungen aus der Investitionstätigkeit	3.138,00	100.000,00	-96.862,00
332	Einzahlungen aus der Rückzahlung von Darlehen sowie gewährten Vorschüssen			
333	Einzahlungen aus Kapitaltransfers	836.966,83	535.200,00	301.766,83
33	Summe Einzahlungen investive Gebarung	840.104,83	635.200,00	204.904,83
341	Auszahlungen aus der Investitionstätigkeit	2.563.545,84	1.924.000,00	639.545,84
342	Auszahlungen aus der Gewährung von Darlehen sowie gewährten Vorschüssen			
343	Auszahlungen aus Kapitaltransfers	373,78	11.000,00	-10.626,22
34	Summe Auszahlungen investive Gebarung	2.563.919,62	1.935.000,00	628.919,62
SA2	Saldo (2) Geldfluss aus der investiven Gebarung (33 – 34)	-1.723.814,79	-1.299.800,00	-424.014,79
SA3	Saldo (3) Nettofinanzierungssaldo (Saldo 1 + Saldo 2)	-1.319.867,21	-942.800,00	-377.067,21

MVAG	Mittelverwendungs- und aufbringungsgruppen (1. Ebene)	RA 2025	VA 2025	RA - VA
FINANZIERUNGSTÄTIGKEIT				
351	Einzahlungen aus der Aufnahme von Finanzschulden	1.060.000,00	760.000,00	300.000,00
353	Einzahlungen infolge eines Kapitaltausches bei derivativen Finanzinstrumenten mit Grundgeschäft			
355	Einzahlungen aus dem Abgang von Finanzinstrumenten			
35	Summe Einzahlungen aus der Finanzierungstätigkeit	1.060.000,00	760.000,00	300.000,00
361	Auszahlungen aus der Tilgung von Finanzschulden	260.155,67	84.700,00	175.455,67
363	Auszahlungen infolge eines Kapitaltausches bei derivativen Finanzinstrumenten mit Grundgeschäft			
365	Auszahlungen für den Erwerb von Finanzinstrumenten			
36	Summe Auszahlungen aus der Finanzierungstätigkeit	260.155,67	84.700,00	175.455,67
SA4	Saldo (4) Geldfluss aus der Finanzierungstätigkeit (35 – 36)	799.844,33	675.300,00	124.544,33
SA5	Saldo (5) Geldfluss aus der voranschlagswirksamen Gebarung (Saldo 3 + Saldo 4)	-520.022,88	-267.500,00	-252.522,88
411	Einzahlungen aus nicht voranschlagswirksamen Forderungen	171.520,83		
412	Einzahlungen aus nicht voranschlagswirksamen Verbindlichkeiten	1.522.536,42		
413 ¹	Einzahlungen aus der Aufnahme von zur Kassenstärkung eingegangenen Geldverbindlichkeiten (Barvorlagen)	9.607,00		
41	Summe Einzahlungen aus der nicht voranschlagswirksamen Gebarung	1.703.664,25		
421	Auszahlungen aus nicht voranschlagswirksamen Forderungen	169.327,18		
422	Auszahlungen aus nicht voranschlagswirksamen Verbindlichkeiten	1.470.569,30		
423 ²	Auszahlungen zur Tilgung von zur Kassenstärkung eingegangenen Geldverbindlichkeiten (Barvorlagen)	9.607,00		
42	Summe Auszahlungen aus der nicht voranschlagswirksamen Gebarung	1.649.503,48		
SA6²	Saldo (6) Geldfluss aus der nicht voranschlagswirksamen Gebarung (41 - 42)	54.160,77		
SA7²	Saldo (7) Veränderung an Zahlungsmitteln (Saldo 5 + Saldo 6)	-465.862,11		
Verprobung	Veränderung der Summe der Zahlungsmittel (C - D) - (A - B)	-465.862,11		
A	Anfangsbestand liquide Mittel (115 zum 31.12.2024)	700.441,33		
B	Anfangsbestand kurzfristige Finanzschulden aus überzogenen Konten bei Kreditinstituten (1511/UK 21 zum 31.12.2024)	0,00		
C	Endbestand liquide Mittel (115 zum 31.12.2025)	234.579,22		
D	Endbestand kurzfristige Finanzschulden aus überzogenen Konten bei Kreditinstituten (1511/UK 21 zum 31.12.2025)	0,00		
	*) davon Zahlungsmittelreserven (1152 zum 31.12.2025)			

1) Die Summen der MVAG 413 und 423 ergeben am Jahresende nur dann null, sofern die zur Kassenstärkung eingegangenen Geldverbindlichkeiten (Barvorlagen) innerhalb desselben Finanzjahres getilgt wurden. Eine Differenz zw. Ein- und Auszahlungen (MVAG 4130 bzw. 4230) kann nur deshalb entstehen, weil eine Tilgung nicht innerhalb desselben Finanzjahres erfolgt ist. Die nicht innerhalb desselben Finanzjahres getilgten Kassenstärker sind als Finanzschulden auf die entsprechenden Konten bzw. Gruppen in der Vermögensrechnung umzubuchen.

2) Der Geldfluss aus der nicht voranschlagswirksamen Gebarung (SA6) und die Veränderung an Zahlungsmitteln (SA7) werden im Rechnungsabschluss in den Detailnachweisen und Bereichsbudgets nicht ausgewiesen, sondern nur auf Ebene des Gesamthaushalts.

Ergebnishaushalt Gesamt 1. und 2. Ebene (Anlage 1a)
- interne Vergütungen enthalten

MVAG	Mittelverwendungs- und aufbringungsgruppen (1. und 2. Ebene)	RA 2025	VA 2025	RA - VA
211	Erträge aus der operativen Verwaltungstätigkeit	3.196.602,26	3.217.800,00	-21.197,74
2111	Erträge aus eigenen Abgaben	489.714,10	421.300,00	68.414,10
2112	Erträge aus Ertragsanteilen	1.771.117,78	1.754.000,00	17.117,78
2113	Erträge aus Gebühren	655.458,67	677.100,00	-21.641,33
2114	Erträge aus Leistungen	86.321,00	90.500,00	-4.179,00
2115	Erträge aus Besitz und wirtschaftlicher Tätigkeit	76.289,34	74.900,00	1.389,34
2116	Erträge aus Veräußerung und sonstige Erträge	109.969,09	200.000,00	-90.030,91
2117	Nicht finanzierungswirksame operative Erträge	7.732,28		7.732,28
212	Erträge aus Transfers	1.134.808,22	1.222.700,00	-87.891,78
2121	Transferertrag von Trägern des öffentlichen Rechts	1.028.486,34	1.124.700,00	-96.213,66
2122	Transferertrag von Beteiligungen			
2123	Transferertrag von Unternehmen (mit Finanzunternehmen)			
2124	Transferertrag von Haushalten und Organisationen ohne Erwerbscharakter	4.770,00	1.000,00	3.770,00
2125	Transferertrag vom Ausland			
2126	Investitions- und Tilgungszuschüsse zwischen Unternehmungen und Betrieben der Gebietskörperschaft und der Gebietskörperschaft			
2127	Nicht finanzierungswirksamer Transferertrag	101.551,88	97.000,00	4.551,88
213	Finanzerträge	36,96	100,00	-63,04
2131	Erträge aus Zinsen	36,96	100,00	-63,04
2132	Erträge aus Zinsen aus derivativen Finanzinstrumenten mit und ohne Grundgeschäft			
2133	Erträge aus Gewinnentnahmen von marktbestimmten Betrieben			
2134	Sonstige Finanzerträge			
2135	Erträge aus Dividenden/Gewinnausschüttungen			
2136	Sonstige nicht finanzierungswirksame Finanzerträge			
21	Summe Erträge	4.331.447,44	4.440.600,00	-109.152,56
221	Personalaufwand	1.163.684,28	1.204.700,00	-41.015,72
2211	Personalaufwand (Bezüge, Nebengebühren, Mehrleistungen)	922.653,67	954.600,00	-31.946,33
2212	Gesetzlicher und freiwilliger Sozialaufwand	238.316,82	236.500,00	1.816,82
2213	Sonstiger Personalaufwand			
2214	Nicht finanzierungswirksamer Personalaufwand	2.713,79	13.600,00	-10.886,21
222	Sachaufwand	1.762.825,62	1.764.900,00	-2.074,38
2221	Gebrauchs- und Verbrauchsgüter, Handelswaren	93.699,88	93.500,00	199,88
2222	Verwaltungs- und Betriebsaufwand	143.691,87	144.000,00	-308,13
2223	Leasing- und Mietaufwand	25.350,71	28.000,00	-2.649,29
2224	Instandhaltung	271.055,81	293.000,00	-21.944,19
2225	Sonstiger Sachaufwand	480.533,20	458.500,00	22.033,20
2226	Nicht finanzierungswirksamer Sachaufwand	748.494,15	747.900,00	594,15

MVAG	Mittelverwendungs- und aufbringungsgruppen (1. und 2. Ebene)	RA 2025	VA 2025	RA - VA
223	Transferaufwand	1.575.026,40	1.603.400,00	-28.373,60
2231	Transferaufwand an Träger des öffentlichen Rechts	1.510.959,71	1.548.700,00	-37.740,29
2232	Transferaufwand an Beteiligungen			
2233	Transferaufwand an Unternehmen (mit Finanzunternehmen)	2.465,72	8.100,00	-5.634,28
2234	Transferaufwand an Haushalte und Organisationen ohne Erwerbscharakter	61.600,97	46.600,00	15.000,97
2235	Transferaufwand an das Ausland			
2236	Investitions- und Tilgungszuschüsse zwischen Unternehmungen und Betrieben der Gebietskörperschaft und der Gebietskörperschaft			
2237	Nicht finanzierungswirksamer Transferaufwand			
224	Finanzaufwand	45.993,19	86.100,00	-40.106,81
2241	Aufwendungen für Zinsen	42.281,86	83.500,00	-41.218,14
2242	Zinsen und sonstige Aufwendungen aus derivativen Finanzinstrumenten mit und ohne Grundgeschäft			
2243	Gewinnentnahmen von Unternehmungen und marktbestimmten Betrieben der Gebietskörperschaft (innerhalb der Gebietskörperschaft)			
2244	Sonstiger Finanzaufwand	3.711,33	2.600,00	1.111,33
2245	Nicht finanzierungswirksamer Finanzaufwand			
22	Summe Aufwendungen	4.547.529,49	4.659.100,00	-111.570,51
SA0	Saldo (0) Nettoergebnis (21 - 22)	-216.082,05	-218.500,00	2.417,95
230	Entnahmen von Haushaltsrücklagen	528.736,18	0,00	528.736,18
2301	Entnahmen von Haushaltsrücklagen	528.736,18		528.736,18
240	Zuweisungen an Haushaltsrücklagen	312.654,13	0,00	312.654,13
2401	Zuweisungen an Haushaltsrücklagen	312.654,13		312.654,13
SA01	Saldo (01) Haushaltsrücklagen (230 - 240)	216.082,05	0,00	216.082,05
SA00	Saldo (00) Nettoergebnis nach Haushaltsrücklagen (Saldo 0 + Saldo 01)	0,00	-218.500,00	218.500,00

Finanzierungshaushalt Gesamt 1. und 2. Ebene (Anlage 1b)
- interne Vergütungen enthalten

MVAG	Mittelverwendungs- und aufbringungsgruppen (1. und 2. Ebene)	RA 2025	VA 2025	RA - VA
311	Einzahlungen aus operativer Verwaltungstätigkeit	3.159.243,68	3.110.300,00	48.943,68
3111	Einzahlungen aus eigenen Abgaben	467.517,51	421.300,00	46.217,51
3112	Einzahlungen aus Ertragsanteilen	1.771.117,78	1.754.000,00	17.117,78
3113	Einzahlungen aus Gebühren	658.770,45	677.100,00	-18.329,55
3114	Einzahlungen aus Leistungen	90.812,01	90.500,00	312,01
3115	Einzahlungen aus Besitz und wirtschaftlicher Tätigkeit	77.705,75	74.900,00	2.805,75
3116	Einzahlungen aus Veräußerung von geringwertigen Wirtschaftsgütern (GWG) und sonstige Einzahlungen	93.320,18	92.500,00	820,18
312	Einzahlungen aus Transfers	1.033.256,34	1.125.700,00	-92.443,66
3121	Transferzahlungen von Trägern des öffentlichen Rechts	1.028.486,34	1.124.700,00	-96.213,66
3122	Transferzahlungen von Beteiligungen			
3123	Transferzahlungen von Unternehmen (inkl. Finanzunternehmen)			
3124	Transferzahlungen von Haushalten und Organisationen ohne Erwerbscharakter	4.770,00	1.000,00	3.770,00
3125	Transferzahlungen vom Ausland			
3126	Investitions- und Tilgungszuschüsse zwischen Unternehmungen und Betrieben der Gebietskörperschaft und der Gebietskörperschaft			
313	Einzahlungen aus Finanzerträgen	36,96	100,00	-63,04
3131	Einzahlungen aus Zinserträgen	36,96	100,00	-63,04
3132	Einzahlungen aus Zinsen aus derivativen Finanzinstrumenten mit und ohne Grundgeschäft			
3133	Einzahlungen aus Gewinnentnahmen von marktbestimmten Betrieben			
3134	Sonstige Einzahlungen aus Finanzerträgen			
3135	Einzahlungen aus Dividenden/Gewinnausschüttungen			
31	Summe Einzahlungen operative Gebarung	4.192.536,98	4.236.100,00	-43.563,02
321	Auszahlungen aus Personalaufwand	1.160.970,49	1.191.100,00	-30.129,51
3211	Auszahlungen für Personalaufwand (Bezüge, Nebengebühren, und Mehrleistungsvergütungen)	922.653,67	954.600,00	-31.946,33
3212	Auszahlungen für gesetzliche und freiwillige Sozialaufwendungen	238.316,82	236.500,00	1.816,82
3213	Auszahlungen aus sonstigem Personalaufwand			
322	Auszahlungen aus Sachaufwand	1.006.986,59	1.009.500,00	-2.513,41
3221	Auszahlungen für Gebrauchs- und Verbrauchsgüter, Handelswaren	93.699,88	93.500,00	199,88
3222	Auszahlungen für Verwaltungs- und Betriebsaufwand	143.786,99	144.000,00	-213,01
3223	Auszahlungen für Leasing- und Mietaufwand	25.350,71	28.000,00	-2.649,29
3224	Auszahlungen für Instandhaltung	271.055,81	293.000,00	-21.944,19
3225	Sonstige Auszahlungen aus Sachaufwand	473.093,20	451.000,00	22.093,20
3226	Auszahlungen aus der Inanspruchnahme von Haftungen			
323	Auszahlungen aus Transfers	1.574.639,13	1.592.400,00	-17.760,87
3231	Transferzahlungen an Träger des öffentlichen Rechts	1.510.585,93	1.538.300,00	-27.714,07
3232	Transferzahlungen an Beteiligungen			

MVAG	Mittelverwendungs- und aufbringungsgruppen (1. und 2. Ebene)	RA 2025	VA 2025	RA - VA
3233	Transferzahlungen an Unternehmen (inkl. Finanzunternehmen)	2.465,72	7.500,00	-5.034,28
3234	Transferzahlungen an Haushalte und Organisationen ohne Erwerbscharakter	61.587,48	46.600,00	14.987,48
3235	Transferzahlungen an das Ausland			
3236	Investitions- und Tilgungszuschüsse zwischen Unternehmungen und Betrieben der Gebietskörperschaft und der Gebietskörperschaft			
324	Auszahlungen aus Finanzaufwand	45.993,19	86.100,00	-40.106,81
3241	Auszahlungen für Zinsen	42.281,86	83.500,00	-41.218,14
3242	Auszahlungen für Zinsen aus derivativen Finanzinstrumenten mit und ohne Grundgeschäft			
3243	Auszahlungen aus Gewinnentnahmen von marktbestimmten Betrieben			
3244	Sonstige Auszahlungen aus Finanzaufwendungen	3.711,33	2.600,00	1.111,33
32	Summe Auszahlungen operative Gebarung	3.788.589,40	3.879.100,00	-90.510,60
SA1	Saldo (1) Geldfluss aus der operativen Gebarung (31 – 32)	403.947,58	357.000,00	46.947,58
331	Einzahlungen aus der Investitionstätigkeit	3.138,00	100.000,00	-96.862,00
3311	Einzahlungen aus der Veräußerung von immateriellem Vermögen			
3312	Einzahlungen aus der Veräußerung von Grundstücken und Grundstückeinrichtungen	3.138,00	100.000,00	-96.862,00
3313	Einzahlungen aus der Veräußerung von Gebäuden und Bauten			
3314	Einzahlungen aus der Veräußerung von technischen Anlagen, Fahrzeugen und Maschinen			
3315	Einzahlungen aus der Veräußerung von Amts-, Betriebs- und Geschäftsausstattung			
3316	Einzahlungen aus der Veräußerung von Kulturgütern			
3317	Einzahlungen aus der Veräußerung von Beteiligungen			
3318	Einzahlungen aus der Veräußerung von kofinanzierten Schutzbauten			
332	Einzahlungen aus der Rückzahlung von Darlehen sowie gewährten Vorschüssen	0,00	0,00	0,00
3321	Einzahlungen aus Darlehen an Träger des öffentlichen Rechts			
3322	Einzahlungen aus Darlehen an Beteiligungen			
3323	Einzahlungen aus Darlehen an Unternehmen und Haushalte			
3325	Einzahlungen aus Vorschüssen und Anzahlungen			
333	Einzahlungen aus Kapitaltransfers	836.966,83	535.200,00	301.766,83
3331	Kapitaltransferzahlungen von Trägern des öffentlichen Rechts	162.725,81	68.700,00	94.025,81
3332	Kapitaltransferzahlungen von Beteiligungen			
3333	Kapitaltransferzahlungen von Unternehmen			
3334	Kapitaltransferzahlungen von Haushalten und Organisationen ohne Erwerbscharakter	626.698,34	466.500,00	160.198,34
3335	Kapitaltransferzahlungen vom Ausland	47.542,68		47.542,68
33	Summe Einzahlungen investive Gebarung	840.104,83	635.200,00	204.904,83
341	Auszahlungen aus der Investitionstätigkeit	2.563.545,84	1.924.000,00	639.545,84
3411	Auszahlungen für den Erwerb von immateriellem Vermögen	14.963,52	104.600,00	-89.636,48

MVAG	Mittelverwendungs- und aufbringungsgruppen (1. und 2. Ebene)	RA 2025	VA 2025	RA - VA
3412	Auszahlungen für den Erwerb von Grundstücken und Grundstückseinrichtungen	270.019,77	35.000,00	235.019,77
3413	Auszahlungen für den Erwerb von Gebäuden und Bauten	2.219.111,14	1.748.500,00	470.611,14
3414	Auszahlungen für den Erwerb von technischen Anlagen, Fahrzeugen und Maschinen	51.183,35	27.500,00	23.683,35
3415	Auszahlungen für den Erwerb von Amts-, Betriebs- und Geschäftsausstattung	8.268,06	8.400,00	-131,94
3416	Auszahlungen für den Erwerb von Kulturgütern			
3417	Auszahlungen für den Erwerb von Beteiligungen			
3418	Auszahlungen für den Erwerb von kofinanzierten Schutzbauten			
342	Auszahlungen aus der Gewährung von Darlehen sowie gewährten Vorschüssen	0,00	0,00	0,00
3421	Auszahlungen von Darlehen an Träger des öffentlichen Rechts			
3422	Auszahlungen von Darlehen an Beteiligungen			
3423	Auszahlungen von Darlehen an Unternehmen und Haushalte			
3425	Auszahlungen von Vorschüssen und Anzahlungen			
343	Auszahlungen aus Kapitaltransfers	373,78	11.000,00	-10.626,22
3431	Kapitaltransferzahlungen an Träger des öffentlichen Rechts	373,78	10.400,00	-10.026,22
3432	Kapitaltransferzahlungen an Beteiligungen			
3433	Kapitaltransferzahlungen an Unternehmen (Finanzunternehmen)		600,00	-600,00
3434	Kapitaltransferzahlungen an Haushalte und Organisationen ohne Erwerbscharakter			
3435	Kapitaltransferzahlungen an das Ausland			
34	Summe Auszahlungen investive Gebarung	2.563.919,62	1.935.000,00	628.919,62
SA2	Saldo (2) Geldfluss aus der investiven Gebarung (33 – 34)	-1.723.814,79	-1.299.800,00	-424.014,79
SA3	Saldo (3) Nettofinanzierungssaldo (Saldo 1 + Saldo 2)	-1.319.867,21	-942.800,00	-377.067,21
351	Einzahlungen aus der Aufnahme von Finanzschulden	1.060.000,00	760.000,00	300.000,00
3511	Einzahlungen aus empfangenen Darlehen von öffentlichen Körperschaften und Rechtsträgern			
3512	Einzahlungen aus empfangenen Darlehen von Beteiligungen			
3513	Einzahlungen aus empfangenen Darlehen von Unternehmen und privaten Haushalten			
3514	Einzahlungen aus Finanzschulden (Finanzunternehmen)	1.060.000,00	760.000,00	300.000,00
3515	Einzahlungen aus Aufnahmen von Leasingverbindlichkeiten			
353	Einzahlungen infolge eines Kapitaltausches bei derivativen Finanzinstrumenten mit Grundgeschäft	0,00	0,00	0,00
3530	Einzahlungen infolge eines Kapitaltausches bei derivativen Finanzinstrumenten mit Grundgeschäft			
355	Einzahlungen aus dem Abgang von Finanzinstrumenten	0,00	0,00	0,00
3550	Einzahlungen aus dem Abgang von Finanzinstrumenten			
35	Summe Einzahlungen aus der Finanzierungstätigkeit	1.060.000,00	760.000,00	300.000,00

MVAG	Mittelverwendungs- und aufbringungsgruppen (1. und 2. Ebene)	RA 2025	VA 2025	RA - VA
361	Auszahlungen aus der Tilgung von Finanzschulden	260.155,67	84.700,00	175.455,67
3611	Auszahlungen aus empfangenen Darlehen von öffentlichen Körperschaften und Rechtsträgern	14.317,67	14.300,00	17,67
3612	Auszahlungen aus empfangenen Darlehen von Beteiligungen			
3613	Auszahlungen aus empfangenen Darlehen von Unternehmen und privaten Haushalten			
3614	Auszahlungen aus Finanzschulden	245.838,00	70.400,00	175.438,00
3615	Auszahlungen aus Rückzahlungen von Leasingverbindlichkeiten			
363	Auszahlungen infolge eines Kapitaltausches bei derivativen Finanzinstrumenten mit Grundgeschäft	0,00	0,00	0,00
3630	Auszahlungen infolge eines Kapitaltausches bei derivativen Finanzinstrumenten mit Grundgeschäft			
365	Auszahlungen für den Erwerb von Finanzinstrumenten	0,00	0,00	0,00
3650	Auszahlungen für den Erwerb von Finanzinstrumenten			
36	Summe Auszahlungen aus der Finanzierungstätigkeit	260.155,67	84.700,00	175.455,67
SA4	Saldo (4) Geldfluss aus der Finanzierungstätigkeit (35 – 36)	799.844,33	675.300,00	124.544,33
SA5	Saldo (5) Geldfluss aus der voranschlagswirksamen Gebarung (Saldo 3 + Saldo 4)	-520.022,88	-267.500,00	-252.522,88
411	Einzahlungen aus nicht voranschlagswirksamen Forderungen	171.520,83		
4110	Einzahlungen aus nicht voranschlagswirksamen Forderungen	171.520,83		
412	Einzahlungen aus nicht voranschlagswirksamen Verbindlichkeiten	1.522.536,42		
4120	Einzahlungen aus nicht voranschlagswirksamen Verbindlichkeiten	1.522.536,42		
413¹	Einzahlungen aus der Aufnahme von zur Kassenstärkung eingegangenen Geldverbindlichkeiten (Barvorlagen)	9.607,00		
4130 ¹	Einzahlungen aus der Aufnahme von zur Kassenstärkung eingegangenen Geldverbindlichkeiten (Barvorlagen)	9.607,00		
41	Summe Einzahlungen aus der nicht voranschlagswirksamen Gebarung	1.703.664,25		
421	Auszahlungen aus nicht voranschlagswirksamen Forderungen	169.327,18		
4210	Auszahlungen aus nicht voranschlagswirksamen Forderungen	169.327,18		
422	Auszahlungen aus nicht voranschlagswirksamen Verbindlichkeiten	1.470.569,30		
4220	Auszahlungen aus nicht voranschlagswirksamen Verbindlichkeiten	1.470.569,30		
423²	Auszahlungen zur Tilgung von zur Kassenstärkung eingegangenen Geldverbindlichkeiten (Barvorlagen)	9.607,00		
4230 ²	Auszahlungen zur Tilgung von zur Kassenstärkung eingegangenen Geldverbindlichkeiten (Barvorlagen)	9.607,00		
42	Summe Auszahlungen aus der nicht voranschlagswirksamen Gebarung	1.649.503,48		
SA6²	Saldo (6) Geldfluss aus der nicht voranschlagswirksamen Gebarung (41 - 42)	54.160,77		
SA7²	Saldo (7) Veränderung an Zahlungsmitteln (Saldo 5 + Saldo 6)	-465.862,11		

MVAG	Mittelverwendungs- und aufbringungsgruppen (1. und 2. Ebene)	RA 2025	VA 2025	RA - VA
Verprobung	Veränderung der Summe der Zahlungsmittel (C - D) - (A - B)	-465.862,11		
A	Anfangsbestand liquide Mittel (115 zum 31.12.2024)	700.441,33		
B	Anfangsbestand kurzfristige Finanzschulden aus überzogenen Konten bei Kreditinstituten (1511/UK 21 zum 31.12.2024)	0,00		
C	Endbestand liquide Mittel (115 zum 31.12.2025)	234.579,22		
D	Endbestand kurzfristige Finanzschulden aus überzogenen Konten bei Kreditinstituten (1511/UK 21 zum 31.12.2025)	0,00		
	*) davon Zahlungsmittelreserven (1152 zum 31.12.2025)			

1) Die Summen der MVAG 413 und 423 ergeben am Jahresende nur dann null, sofern die zur Kassenstärkung eingegangenen Geldverbindlichkeiten (Barvorlagen) innerhalb desselben Finanzjahres getilgt wurden. Eine Differenz zw. Ein- und Auszahlungen (MVAG 4130 bzw. 4230) kann nur deshalb entstehen, weil eine Tilgung nicht innerhalb desselben Finanzjahres erfolgt ist. Die nicht innerhalb desselben Finanzjahres getilgten Kassenstärker sind als Finanzschulden auf die entsprechenden Konten bzw. Gruppen in der Vermögensrechnung umzubuchen.

2) Der Geldfluss aus der nicht voranschlagswirksamen Gebarung (SA6) und die Veränderung an Zahlungsmitteln (SA7) werden im Rechnungsabschluss in den Detailnachweisen und Bereichsbudgets nicht ausgewiesen, sondern nur auf Ebene des Gesamthaushalts.

Ergebnishaushalt Bereichsbudget 1. und 2. Ebene (Anlage 1a)

Vertretungskörper und allgemeine Verwaltung (Gruppe 0)

MVAG	Mittelverwendungs- und aufbringungsgruppen (1. und 2. Ebene)	RA 2025	VA 2025	RA - VA
211	Erträge aus der operativen Verwaltungstätigkeit	65.322,24	50.600,00	14.722,24
2111	Erträge aus eigenen Abgaben			
2112	Erträge aus Ertragsanteilen			
2113	Erträge aus Gebühren			
2114	Erträge aus Leistungen	3.781,47	4.700,00	-918,53
2115	Erträge aus Besitz und wirtschaftlicher Tätigkeit	7.441,20	7.500,00	-58,80
2116	Erträge aus Veräußerung und sonstige Erträge	48.918,94	38.400,00	10.518,94
2117	Nicht finanzierungswirksame operative Erträge	5.180,63		5.180,63
212	Erträge aus Transfers	12.607,13	10.600,00	2.007,13
2121	Transferertrag von Trägern des öffentlichen Rechts	12.607,13	10.600,00	2.007,13
2122	Transferertrag von Beteiligungen			
2123	Transferertrag von Unternehmen (mit Finanzunternehmen)			
2124	Transferertrag von Haushalten und Organisationen ohne Erwerbscharakter			
2125	Transferertrag vom Ausland			
2126	Investitions- und Tilgungszuschüsse zwischen Unternehmungen und Betrieben der Gebietskörperschaft und der Gebietskörperschaft			
2127	Nicht finanzierungswirksamer Transferertrag			
213	Finanzerträge	0,00	0,00	0,00
2131	Erträge aus Zinsen			
2132	Erträge aus Zinsen aus derivativen Finanzinstrumenten mit und ohne Grundgeschäft			
2133	Erträge aus Gewinnentnahmen von marktbestimmten Betrieben			
2134	Sonstige Finanzerträge			
2135	Erträge aus Dividenden/Gewinnausschüttungen			
2136	Sonstige nicht finanzierungswirksame Finanzerträge			
21	Summe Erträge	77.929,37	61.200,00	16.729,37
221	Personalaufwand	594.025,38	647.600,00	-53.574,62
2211	Personalaufwand (Bezüge, Nebengebühren, Mehrleistungen)	466.585,26	510.400,00	-43.814,74
2212	Gesetzlicher und freiwilliger Sozialaufwand	125.684,05	128.600,00	-2.915,95
2213	Sonstiger Personalaufwand			
2214	Nicht finanzierungswirksamer Personalaufwand	1.756,07	8.600,00	-6.843,93
222	Sachaufwand	274.061,75	298.900,00	-24.838,25
2221	Gebrauchs- und Verbrauchsgüter, Handelswaren	8.045,47	7.900,00	145,47
2222	Verwaltungs- und Betriebsaufwand	37.830,21	33.900,00	3.930,21
2223	Leasing- und Mietaufwand			
2224	Instandhaltung	12.729,16	38.000,00	-25.270,84
2225	Sonstiger Sachaufwand	190.781,69	195.000,00	-4.218,31
2226	Nicht finanzierungswirksamer Sachaufwand	24.675,22	24.100,00	575,22

Vertretungskörper und allgemeine Verwaltung (Gruppe 0)

MVAG	Mittelverwendungs- und aufbringungsgruppen (1. und 2. Ebene)	RA 2025	VA 2025	RA - VA
223	Transferaufwand	41.753,73	40.500,00	1.253,73
2231	Transferaufwand an Träger des öffentlichen Rechts	12.670,17	14.100,00	-1.429,83
2232	Transferaufwand an Beteiligungen			
2233	Transferaufwand an Unternehmen (mit Finanzunternehmen)			
2234	Transferaufwand an Haushalte und Organisationen ohne Erwerbscharakter	29.083,56	26.400,00	2.683,56
2235	Transferaufwand an das Ausland			
2236	Investitions- und Tilgungszuschüsse zwischen Unternehmungen und Betrieben der Gebietskörperschaft und der Gebietskörperschaft			
2237	Nicht finanzierungswirksamer Transferaufwand			
224	Finanzaufwand	0,00	0,00	0,00
2241	Aufwendungen für Zinsen			
2242	Zinsen und sonstige Aufwendungen aus derivativen Finanzinstrumenten mit und ohne Grundgeschäft			
2243	Gewinnentnahmen von Unternehmungen und marktbestimmten Betrieben der Gebietskörperschaft (innerhalb der Gebietskörperschaft)			
2244	Sonstiger Finanzaufwand			
2245	Nicht finanzierungswirksamer Finanzaufwand			
22	Summe Aufwendungen	909.840,86	987.000,00	-77.159,14
SA0	Saldo (0) Nettoergebnis (21 - 22)	-831.911,49	-925.800,00	93.888,51
230	Entnahmen von Haushaltsrücklagen	0,00	0,00	0,00
2301	Entnahmen von Haushaltsrücklagen			
240	Zuweisungen an Haushaltsrücklagen	0,00	0,00	0,00
2401	Zuweisungen an Haushaltsrücklagen			
SA01	Saldo (01) Haushaltsrücklagen (230 - 240)	0,00	0,00	0,00
SA00	Saldo (00) Nettoergebnis nach Haushaltsrücklagen (Saldo 0 + Saldo 01)	-831.911,49	-925.800,00	93.888,51

Öffentliche Ordnung und Sicherheit (Gruppe 1)

MVAG	Mittelverwendungs- und aufbringungsgruppen (1. und 2. Ebene)	RA 2025	VA 2025	RA - VA
211	Erträge aus der operativen Verwaltungstätigkeit	4.334,80	3.600,00	734,80
2111	Erträge aus eigenen Abgaben			
2112	Erträge aus Ertragsanteilen			
2113	Erträge aus Gebühren			
2114	Erträge aus Leistungen	2.890,00	3.500,00	-610,00
2115	Erträge aus Besitz und wirtschaftlicher Tätigkeit			
2116	Erträge aus Veräußerung und sonstige Erträge	1.444,80	100,00	1.344,80
2117	Nicht finanzierungswirksame operative Erträge			
212	Erträge aus Transfers	401.361,98	431.300,00	-29.938,02
2121	Transferertrag von Trägern des öffentlichen Rechts	399.181,47	430.600,00	-31.418,53
2122	Transferertrag von Beteiligungen			
2123	Transferertrag von Unternehmen (mit Finanzunternehmen)			
2124	Transferertrag von Haushalten und Organisationen ohne Erwerbscharakter			
2125	Transferertrag vom Ausland			
2126	Investitions- und Tilgungszuschüsse zwischen Unternehmungen und Betrieben der Gebietskörperschaft und der Gebietskörperschaft			
2127	Nicht finanzierungswirksamer Transferertrag	2.180,51	700,00	1.480,51
213	Finanzerträge	0,00	0,00	0,00
2131	Erträge aus Zinsen			
2132	Erträge aus Zinsen aus derivativen Finanzinstrumenten mit und ohne Grundgeschäft			
2133	Erträge aus Gewinnentnahmen von marktbestimmten Betrieben			
2134	Sonstige Finanzerträge			
2135	Erträge aus Dividenden/Gewinnausschüttungen			
2136	Sonstige nicht finanzierungswirksame Finanzerträge			
21	Summe Erträge	405.696,78	434.900,00	-29.203,22
221	Personalaufwand	0,00	0,00	0,00
2211	Personalaufwand (Bezüge, Nebengebühren, Mehrleistungen)			
2212	Gesetzlicher und freiwilliger Sozialaufwand			
2213	Sonstiger Personalaufwand			
2214	Nicht finanzierungswirksamer Personalaufwand			
222	Sachaufwand	66.767,65	77.000,00	-10.232,35
2221	Gebrauchs- und Verbrauchsgüter, Handelswaren	2.602,18	3.200,00	-597,82
2222	Verwaltungs- und Betriebsaufwand	27.019,89	25.600,00	1.419,89
2223	Leasing- und Mietaufwand			
2224	Instandhaltung			
2225	Sonstiger Sachaufwand	3.491,58	3.900,00	-408,42
2226	Nicht finanzierungswirksamer Sachaufwand	33.654,00	44.300,00	-10.646,00

Öffentliche Ordnung und Sicherheit (Gruppe 1)

MVAG	Mittelverwendungs- und aufbringungsgruppen (1. und 2. Ebene)	RA 2025	VA 2025	RA - VA
223	Transferaufwand	2.049,70	2.900,00	-850,30
2231	Transferaufwand an Träger des öffentlichen Rechts	2.049,70	2.600,00	-550,30
2232	Transferaufwand an Beteiligungen			
2233	Transferaufwand an Unternehmen (mit Finanzunternehmen)			
2234	Transferaufwand an Haushalte und Organisationen ohne Erwerbscharakter		300,00	-300,00
2235	Transferaufwand an das Ausland			
2236	Investitions- und Tilgungszuschüsse zwischen Unternehmungen und Betrieben der Gebietskörperschaft und der Gebietskörperschaft			
2237	Nicht finanzierungswirksamer Transferaufwand			
224	Finanzaufwand	30.224,99	62.900,00	-32.675,01
2241	Aufwendungen für Zinsen	30.224,99	62.900,00	-32.675,01
2242	Zinsen und sonstige Aufwendungen aus derivativen Finanzinstrumenten mit und ohne Grundgeschäft			
2243	Gewinnentnahmen von Unternehmungen und marktbestimmten Betrieben der Gebietskörperschaft (innerhalb der Gebietskörperschaft)			
2244	Sonstiger Finanzaufwand			
2245	Nicht finanzierungswirksamer Finanzaufwand			
22	Summe Aufwendungen	99.042,34	142.800,00	-43.757,66
SA0	Saldo (0) Nettoergebnis (21 - 22)	306.654,44	292.100,00	14.554,44
230	Entnahmen von Haushaltsrücklagen	0,00	0,00	0,00
2301	Entnahmen von Haushaltsrücklagen			
240	Zuweisungen an Haushaltsrücklagen	0,00	0,00	0,00
2401	Zuweisungen an Haushaltsrücklagen			
SA01	Saldo (01) Haushaltsrücklagen (230 - 240)	0,00	0,00	0,00
SA00	Saldo (00) Nettoergebnis nach Haushaltsrücklagen (Saldo 0 + Saldo 01)	306.654,44	292.100,00	14.554,44

Unterricht, Erziehung, Sport und Wissenschaft (Gruppe 2)

MVAG	Mittelverwendungs- und aufbringungsgruppen (1. und 2. Ebene)	RA 2025	VA 2025	RA - VA
211	Erträge aus der operativen Verwaltungstätigkeit	125.921,96	118.500,00	7.421,96
2111	Erträge aus eigenen Abgaben			
2112	Erträge aus Ertragsanteilen			
2113	Erträge aus Gebühren			
2114	Erträge aus Leistungen	79.649,53	82.000,00	-2.350,47
2115	Erträge aus Besitz und wirtschaftlicher Tätigkeit	20.481,25	17.000,00	3.481,25
2116	Erträge aus Veräußerung und sonstige Erträge	25.791,18	19.500,00	6.291,18
2117	Nicht finanzierungswirksame operative Erträge			
212	Erträge aus Transfers	264.332,13	250.300,00	14.032,13
2121	Transferertrag von Trägern des öffentlichen Rechts	209.722,08	195.600,00	14.122,08
2122	Transferertrag von Beteiligungen			
2123	Transferertrag von Unternehmen (mit Finanzunternehmen)			
2124	Transferertrag von Haushalten und Organisationen ohne Erwerbscharakter			
2125	Transferertrag vom Ausland			
2126	Investitions- und Tilgungszuschüsse zwischen Unternehmungen und Betrieben der Gebietskörperschaft und der Gebietskörperschaft			
2127	Nicht finanzierungswirksamer Transferertrag	54.610,05	54.700,00	-89,95
213	Finanzerträge	0,00	0,00	0,00
2131	Erträge aus Zinsen			
2132	Erträge aus Zinsen aus derivativen Finanzinstrumenten mit und ohne Grundgeschäft			
2133	Erträge aus Gewinnentnahmen von marktbestimmten Betrieben			
2134	Sonstige Finanzerträge			
2135	Erträge aus Dividenden/Gewinnausschüttungen			
2136	Sonstige nicht finanzierungswirksame Finanzerträge			
21	Summe Erträge	390.254,09	368.800,00	21.454,09
221	Personalaufwand	450.955,87	435.200,00	15.755,87
2211	Personalaufwand (Bezüge, Nebengebühren, Mehrleistungen)	361.725,40	347.700,00	14.025,40
2212	Gesetzlicher und freiwilliger Sozialaufwand	88.892,99	86.200,00	2.692,99
2213	Sonstiger Personalaufwand			
2214	Nicht finanzierungswirksamer Personalaufwand	337,48	1.300,00	-962,52
222	Sachaufwand	310.281,94	312.000,00	-1.718,06
2221	Gebrauchs- und Verbrauchsgüter, Handelswaren	47.626,20	40.100,00	7.526,20
2222	Verwaltungs- und Betriebsaufwand	44.220,55	52.400,00	-8.179,45
2223	Leasing- und Mietaufwand			
2224	Instandhaltung	12.758,64	20.500,00	-7.741,36
2225	Sonstiger Sachaufwand	103.332,63	97.200,00	6.132,63
2226	Nicht finanzierungswirksamer Sachaufwand	102.343,92	101.800,00	543,92

Unterricht, Erziehung, Sport und Wissenschaft (Gruppe 2)

MVAG	Mittelverwendungs- und aufbringungsgruppen (1. und 2. Ebene)	RA 2025	VA 2025	RA - VA
223	Transferaufwand	209.123,65	223.100,00	-13.976,35
2231	Transferaufwand an Träger des öffentlichen Rechts	194.143,65	214.100,00	-19.956,35
2232	Transferaufwand an Beteiligungen			
2233	Transferaufwand an Unternehmen (mit Finanzunternehmen)			
2234	Transferaufwand an Haushalte und Organisationen ohne Erwerbscharakter	14.980,00	9.000,00	5.980,00
2235	Transferaufwand an das Ausland			
2236	Investitions- und Tilgungszuschüsse zwischen Unternehmungen und Betrieben der Gebietskörperschaft und der Gebietskörperschaft			
2237	Nicht finanzierungswirksamer Transferaufwand			
224	Finanzaufwand	0,00	0,00	0,00
2241	Aufwendungen für Zinsen			
2242	Zinsen und sonstige Aufwendungen aus derivativen Finanzinstrumenten mit und ohne Grundgeschäft			
2243	Gewinnentnahmen von Unternehmungen und marktbestimmten Betrieben der Gebietskörperschaft (innerhalb der Gebietskörperschaft)			
2244	Sonstiger Finanzaufwand			
2245	Nicht finanzierungswirksamer Finanzaufwand			
22	Summe Aufwendungen	970.361,46	970.300,00	61,46
SA0	Saldo (0) Nettoergebnis (21 - 22)	-580.107,37	-601.500,00	21.392,63
230	Entnahmen von Haushaltsrücklagen	0,00	0,00	0,00
2301	Entnahmen von Haushaltsrücklagen			
240	Zuweisungen an Haushaltsrücklagen	0,00	0,00	0,00
2401	Zuweisungen an Haushaltsrücklagen			
SA01	Saldo (01) Haushaltsrücklagen (230 - 240)	0,00	0,00	0,00
SA00	Saldo (00) Nettoergebnis nach Haushaltsrücklagen (Saldo 0 + Saldo 01)	-580.107,37	-601.500,00	21.392,63

Kunst, Kultur und Kultus (Gruppe 3)

MVAG	Mittelverwendungs- und aufbringungsgruppen (1. und 2. Ebene)	RA 2025	VA 2025	RA - VA
211	Erträge aus der operativen Verwaltungstätigkeit	0,00	0,00	0,00
2111	Erträge aus eigenen Abgaben			
2112	Erträge aus Ertragsanteilen			
2113	Erträge aus Gebühren			
2114	Erträge aus Leistungen			
2115	Erträge aus Besitz und wirtschaftlicher Tätigkeit			
2116	Erträge aus Veräußerung und sonstige Erträge			
2117	Nicht finanzierungswirksame operative Erträge			
212	Erträge aus Transfers	16.538,00	12.300,00	4.238,00
2121	Transferertrag von Trägern des öffentlichen Rechts	16.538,00	12.300,00	4.238,00
2122	Transferertrag von Beteiligungen			
2123	Transferertrag von Unternehmen (mit Finanzunternehmen)			
2124	Transferertrag von Haushalten und Organisationen ohne Erwerbscharakter			
2125	Transferertrag vom Ausland			
2126	Investitions- und Tilgungszuschüsse zwischen Unternehmungen und Betrieben der Gebietskörperschaft und der Gebietskörperschaft			
2127	Nicht finanzierungswirksamer Transferertrag			
213	Finanzerträge	0,00	0,00	0,00
2131	Erträge aus Zinsen			
2132	Erträge aus Zinsen aus derivativen Finanzinstrumenten mit und ohne Grundgeschäft			
2133	Erträge aus Gewinnentnahmen von marktbestimmten Betrieben			
2134	Sonstige Finanzerträge			
2135	Erträge aus Dividenden/Gewinnausschüttungen			
2136	Sonstige nicht finanzierungswirksame Finanzerträge			
21	Summe Erträge	16.538,00	12.300,00	4.238,00
221	Personalaufwand	0,00	0,00	0,00
2211	Personalaufwand (Bezüge, Nebengebühren, Mehrleistungen)			
2212	Gesetzlicher und freiwilliger Sozialaufwand			
2213	Sonstiger Personalaufwand			
2214	Nicht finanzierungswirksamer Personalaufwand			
222	Sachaufwand	6.493,67	6.500,00	-6,33
2221	Gebrauchs- und Verbrauchsgüter, Handelswaren	3.866,87	3.000,00	866,87
2222	Verwaltungs- und Betriebsaufwand			
2223	Leasing- und Mietaufwand			
2224	Instandhaltung	2.626,80	2.500,00	126,80
2225	Sonstiger Sachaufwand		1.000,00	-1.000,00
2226	Nicht finanzierungswirksamer Sachaufwand			

Kunst, Kultur und Kultus (Gruppe 3)

MVAG	Mittelverwendungs- und aufbringungsgruppen (1. und 2. Ebene)	RA 2025	VA 2025	RA - VA
223	Transferaufwand	55.993,37	52.300,00	3.693,37
2231	Transferaufwand an Träger des öffentlichen Rechts	54.893,37	51.400,00	3.493,37
2232	Transferaufwand an Beteiligungen			
2233	Transferaufwand an Unternehmen (mit Finanzunternehmen)			
2234	Transferaufwand an Haushalte und Organisationen ohne Erwerbscharakter	1.100,00	900,00	200,00
2235	Transferaufwand an das Ausland			
2236	Investitions- und Tilgungszuschüsse zwischen Unternehmungen und Betrieben der Gebietskörperschaft und der Gebietskörperschaft			
2237	Nicht finanzierungswirksamer Transferaufwand			
224	Finanzaufwand	0,00	0,00	0,00
2241	Aufwendungen für Zinsen			
2242	Zinsen und sonstige Aufwendungen aus derivativen Finanzinstrumenten mit und ohne Grundgeschäft			
2243	Gewinnentnahmen von Unternehmungen und marktbestimmten Betrieben der Gebietskörperschaft (innerhalb der Gebietskörperschaft)			
2244	Sonstiger Finanzaufwand			
2245	Nicht finanzierungswirksamer Finanzaufwand			
22	Summe Aufwendungen	62.487,04	58.800,00	3.687,04
SA0	Saldo (0) Nettoergebnis (21 - 22)	-45.949,04	-46.500,00	550,96
230	Entnahmen von Haushaltsrücklagen	0,00	0,00	0,00
2301	Entnahmen von Haushaltsrücklagen			
240	Zuweisungen an Haushaltsrücklagen	0,00	0,00	0,00
2401	Zuweisungen an Haushaltsrücklagen			
SA01	Saldo (01) Haushaltsrücklagen (230 - 240)	0,00	0,00	0,00
SA00	Saldo (00) Nettoergebnis nach Haushaltsrücklagen (Saldo 0 + Saldo 01)	-45.949,04	-46.500,00	550,96

Soziale Wohlfahrt und Wohnbauförderung (Gruppe 4)

MVAG	Mittelverwendungs- und aufbringungsgruppen (1. und 2. Ebene)	RA 2025	VA 2025	RA - VA
211	Erträge aus der operativen Verwaltungstätigkeit	0,00	0,00	0,00
2111	Erträge aus eigenen Abgaben			
2112	Erträge aus Ertragsanteilen			
2113	Erträge aus Gebühren			
2114	Erträge aus Leistungen			
2115	Erträge aus Besitz und wirtschaftlicher Tätigkeit			
2116	Erträge aus Veräußerung und sonstige Erträge			
2117	Nicht finanzierungswirksame operative Erträge			
212	Erträge aus Transfers	46.277,09	0,00	46.277,09
2121	Transferertrag von Trägern des öffentlichen Rechts	46.277,09		46.277,09
2122	Transferertrag von Beteiligungen			
2123	Transferertrag von Unternehmen (mit Finanzunternehmen)			
2124	Transferertrag von Haushalten und Organisationen ohne Erwerbscharakter			
2125	Transferertrag vom Ausland			
2126	Investitions- und Tilgungszuschüsse zwischen Unternehmungen und Betrieben der Gebietskörperschaft und der Gebietskörperschaft			
2127	Nicht finanzierungswirksamer Transferertrag			
213	Finanzerträge	0,00	0,00	0,00
2131	Erträge aus Zinsen			
2132	Erträge aus Zinsen aus derivativen Finanzinstrumenten mit und ohne Grundgeschäft			
2133	Erträge aus Gewinnentnahmen von marktbestimmten Betrieben			
2134	Sonstige Finanzerträge			
2135	Erträge aus Dividenden/Gewinnausschüttungen			
2136	Sonstige nicht finanzierungswirksame Finanzerträge			
21	Summe Erträge	46.277,09	0,00	46.277,09
221	Personalaufwand	0,00	0,00	0,00
2211	Personalaufwand (Bezüge, Nebengebühren, Mehrleistungen)			
2212	Gesetzlicher und freiwilliger Sozialaufwand			
2213	Sonstiger Personalaufwand			
2214	Nicht finanzierungswirksamer Personalaufwand			
222	Sachaufwand	10.877,39	9.300,00	1.577,39
2221	Gebrauchs- und Verbrauchsgüter, Handelswaren	381,50	700,00	-318,50
2222	Verwaltungs- und Betriebsaufwand	5.540,00	3.700,00	1.840,00
2223	Leasing- und Mietaufwand			
2224	Instandhaltung			
2225	Sonstiger Sachaufwand	414,09	400,00	14,09
2226	Nicht finanzierungswirksamer Sachaufwand	4.541,80	4.500,00	41,80

Soziale Wohlfahrt und Wohnbauförderung (Gruppe 4)

MVAG	Mittelverwendungs- und aufbringungsgruppen (1. und 2. Ebene)	RA 2025	VA 2025	RA - VA
223	Transferaufwand	421.274,60	421.200,00	74,60
2231	Transferaufwand an Träger des öffentlichen Rechts	404.850,68	411.200,00	-6.349,32
2232	Transferaufwand an Beteiligungen			
2233	Transferaufwand an Unternehmen (mit Finanzunternehmen)			
2234	Transferaufwand an Haushalte und Organisationen ohne Erwerbscharakter	16.423,92	10.000,00	6.423,92
2235	Transferaufwand an das Ausland			
2236	Investitions- und Tilgungszuschüsse zwischen Unternehmungen und Betrieben der Gebietskörperschaft und der Gebietskörperschaft			
2237	Nicht finanzierungswirksamer Transferaufwand			
224	Finanzaufwand	0,00	0,00	0,00
2241	Aufwendungen für Zinsen			
2242	Zinsen und sonstige Aufwendungen aus derivativen Finanzinstrumenten mit und ohne Grundgeschäft			
2243	Gewinnentnahmen von Unternehmungen und marktbestimmten Betrieben der Gebietskörperschaft (innerhalb der Gebietskörperschaft)			
2244	Sonstiger Finanzaufwand			
2245	Nicht finanzierungswirksamer Finanzaufwand			
22	Summe Aufwendungen	432.151,99	430.500,00	1.651,99
SA0	Saldo (0) Nettoergebnis (21 - 22)	-385.874,90	-430.500,00	44.625,10
230	Entnahmen von Haushaltsrücklagen	0,00	0,00	0,00
2301	Entnahmen von Haushaltsrücklagen			
240	Zuweisungen an Haushaltsrücklagen	0,00	0,00	0,00
2401	Zuweisungen an Haushaltsrücklagen			
SA01	Saldo (01) Haushaltsrücklagen (230 - 240)	0,00	0,00	0,00
SA00	Saldo (00) Nettoergebnis nach Haushaltsrücklagen (Saldo 0 + Saldo 01)	-385.874,90	-430.500,00	44.625,10

Gesundheit (Gruppe 5)

MVAG	Mittelverwendungs- und aufbringungsgruppen (1. und 2. Ebene)	RA 2025	VA 2025	RA - VA
211	Erträge aus der operativen Verwaltungstätigkeit	24.155,30	23.300,00	855,30
2111	Erträge aus eigenen Abgaben			
2112	Erträge aus Ertragsanteilen			
2113	Erträge aus Gebühren			
2114	Erträge aus Leistungen			
2115	Erträge aus Besitz und wirtschaftlicher Tätigkeit	21.651,60	21.500,00	151,60
2116	Erträge aus Veräußerung und sonstige Erträge	2.503,70	1.800,00	703,70
2117	Nicht finanzierungswirksame operative Erträge			
212	Erträge aus Transfers	12.114,48	5.900,00	6.214,48
2121	Transferertrag von Trägern des öffentlichen Rechts	6.224,58		6.224,58
2122	Transferertrag von Beteiligungen			
2123	Transferertrag von Unternehmen (mit Finanzunternehmen)			
2124	Transferertrag von Haushalten und Organisationen ohne Erwerbscharakter			
2125	Transferertrag vom Ausland			
2126	Investitions- und Tilgungszuschüsse zwischen Unternehmungen und Betrieben der Gebietskörperschaft und der Gebietskörperschaft			
2127	Nicht finanzierungswirksamer Transferertrag	5.889,90	5.900,00	-10,10
213	Finanzerträge	0,00	0,00	0,00
2131	Erträge aus Zinsen			
2132	Erträge aus Zinsen aus derivativen Finanzinstrumenten mit und ohne Grundgeschäft			
2133	Erträge aus Gewinnentnahmen von marktbestimmten Betrieben			
2134	Sonstige Finanzerträge			
2135	Erträge aus Dividenden/Gewinnausschüttungen			
2136	Sonstige nicht finanzierungswirksame Finanzerträge			
21	Summe Erträge	36.269,78	29.200,00	7.069,78
221	Personalaufwand	0,00	0,00	0,00
2211	Personalaufwand (Bezüge, Nebengebühren, Mehrleistungen)			
2212	Gesetzlicher und freiwilliger Sozialaufwand			
2213	Sonstiger Personalaufwand			
2214	Nicht finanzierungswirksamer Personalaufwand			
222	Sachaufwand	40.091,03	46.400,00	-6.308,97
2221	Gebrauchs- und Verbrauchsgüter, Handelswaren			
2222	Verwaltungs- und Betriebsaufwand	204,73	1.400,00	-1.195,27
2223	Leasing- und Mietaufwand	25.350,71	28.000,00	-2.649,29
2224	Instandhaltung			
2225	Sonstiger Sachaufwand	1.385,87	3.900,00	-2.514,13
2226	Nicht finanzierungswirksamer Sachaufwand	13.149,72	13.100,00	49,72

Gesundheit (Gruppe 5)

MVAG	Mittelverwendungs- und aufbringungsgruppen (1. und 2. Ebene)	RA 2025	VA 2025	RA - VA
223	Transferaufwand	545.012,06	544.900,00	112,06
2231	Transferaufwand an Träger des öffentlichen Rechts	545.012,06	544.900,00	112,06
2232	Transferaufwand an Beteiligungen			
2233	Transferaufwand an Unternehmen (mit Finanzunternehmen)			
2234	Transferaufwand an Haushalte und Organisationen ohne Erwerbscharakter			
2235	Transferaufwand an das Ausland			
2236	Investitions- und Tilgungszuschüsse zwischen Unternehmungen und Betrieben der Gebietskörperschaft und der Gebietskörperschaft			
2237	Nicht finanzierungswirksamer Transferaufwand			
224	Finanzaufwand	311,13	300,00	11,13
2241	Aufwendungen für Zinsen	311,13	300,00	11,13
2242	Zinsen und sonstige Aufwendungen aus derivativen Finanzinstrumenten mit und ohne Grundgeschäft			
2243	Gewinnentnahmen von Unternehmungen und marktbestimmten Betrieben der Gebietskörperschaft (innerhalb der Gebietskörperschaft)			
2244	Sonstiger Finanzaufwand			
2245	Nicht finanzierungswirksamer Finanzaufwand			
22	Summe Aufwendungen	585.414,22	591.600,00	-6.185,78
SA0	Saldo (0) Nettoergebnis (21 - 22)	-549.144,44	-562.400,00	13.255,56
230	Entnahmen von Haushaltsrücklagen	0,00	0,00	0,00
2301	Entnahmen von Haushaltsrücklagen			
240	Zuweisungen an Haushaltsrücklagen	0,00	0,00	0,00
2401	Zuweisungen an Haushaltsrücklagen			
SA01	Saldo (01) Haushaltsrücklagen (230 - 240)	0,00	0,00	0,00
SA00	Saldo (00) Nettoergebnis nach Haushaltsrücklagen (Saldo 0 + Saldo 01)	-549.144,44	-562.400,00	13.255,56

Straßen- und Wasserbau, Verkehr (Gruppe 6)

MVAG	Mittelverwendungs- und aufbringungsgruppen (1. und 2. Ebene)	RA 2025	VA 2025	RA - VA
211	Erträge aus der operativen Verwaltungstätigkeit	7.500,00	7.500,00	0,00
2111	Erträge aus eigenen Abgaben			
2112	Erträge aus Ertragsanteilen			
2113	Erträge aus Gebühren			
2114	Erträge aus Leistungen			
2115	Erträge aus Besitz und wirtschaftlicher Tätigkeit			
2116	Erträge aus Veräußerung und sonstige Erträge	7.500,00	7.500,00	
2117	Nicht finanzierungswirksame operative Erträge			
212	Erträge aus Transfers	56.391,67	37.100,00	19.291,67
2121	Transferertrag von Trägern des öffentlichen Rechts	25.198,97	12.800,00	12.398,97
2122	Transferertrag von Beteiligungen			
2123	Transferertrag von Unternehmen (mit Finanzunternehmen)			
2124	Transferertrag von Haushalten und Organisationen ohne Erwerbscharakter	4.770,00	1.000,00	3.770,00
2125	Transferertrag vom Ausland			
2126	Investitions- und Tilgungszuschüsse zwischen Unternehmungen und Betrieben der Gebietskörperschaft und der Gebietskörperschaft			
2127	Nicht finanzierungswirksamer Transferertrag	26.422,70	23.300,00	3.122,70
213	Finanzerträge	0,00	0,00	0,00
2131	Erträge aus Zinsen			
2132	Erträge aus Zinsen aus derivativen Finanzinstrumenten mit und ohne Grundgeschäft			
2133	Erträge aus Gewinnentnahmen von marktbestimmten Betrieben			
2134	Sonstige Finanzerträge			
2135	Erträge aus Dividenden/Gewinnausschüttungen			
2136	Sonstige nicht finanzierungswirksame Finanzerträge			
21	Summe Erträge	63.891,67	44.600,00	19.291,67
221	Personalaufwand	0,00	0,00	0,00
2211	Personalaufwand (Bezüge, Nebengebühren, Mehrleistungen)			
2212	Gesetzlicher und freiwilliger Sozialaufwand			
2213	Sonstiger Personalaufwand			
2214	Nicht finanzierungswirksamer Personalaufwand			
222	Sachaufwand	351.737,99	331.500,00	20.237,99
2221	Gebrauchs- und Verbrauchsgüter, Handelswaren			
2222	Verwaltungs- und Betriebsaufwand			
2223	Leasing- und Mietaufwand			
2224	Instandhaltung	64.521,47	59.500,00	5.021,47
2225	Sonstiger Sachaufwand	28.472,93	20.000,00	8.472,93
2226	Nicht finanzierungswirksamer Sachaufwand	258.743,59	252.000,00	6.743,59

Straßen- und Wasserbau, Verkehr (Gruppe 6)

MVAG	Mittelverwendungs- und aufbringungsgruppen (1. und 2. Ebene)	RA 2025	VA 2025	RA - VA
223	Transferaufwand	21.654,00	31.700,00	-10.046,00
2231	Transferaufwand an Träger des öffentlichen Rechts	21.654,00	31.700,00	-10.046,00
2232	Transferaufwand an Beteiligungen			
2233	Transferaufwand an Unternehmen (mit Finanzunternehmen)			
2234	Transferaufwand an Haushalte und Organisationen ohne Erwerbscharakter			
2235	Transferaufwand an das Ausland			
2236	Investitions- und Tilgungszuschüsse zwischen Unternehmungen und Betrieben der Gebietskörperschaft und der Gebietskörperschaft			
2237	Nicht finanzierungswirksamer Transferaufwand			
224	Finanzaufwand	928,89	1.100,00	-171,11
2241	Aufwendungen für Zinsen	928,89	1.100,00	-171,11
2242	Zinsen und sonstige Aufwendungen aus derivativen Finanzinstrumenten mit und ohne Grundgeschäft			
2243	Gewinnentnahmen von Unternehmungen und marktbestimmten Betrieben der Gebietskörperschaft (innerhalb der Gebietskörperschaft)			
2244	Sonstiger Finanzaufwand			
2245	Nicht finanzierungswirksamer Finanzaufwand			
22	Summe Aufwendungen	374.320,88	364.300,00	10.020,88
SA0	Saldo (0) Nettoergebnis (21 - 22)	-310.429,21	-319.700,00	9.270,79
230	Entnahmen von Haushaltsrücklagen	0,00	0,00	0,00
2301	Entnahmen von Haushaltsrücklagen			
240	Zuweisungen an Haushaltsrücklagen	0,00	0,00	0,00
2401	Zuweisungen an Haushaltsrücklagen			
SA01	Saldo (01) Haushaltsrücklagen (230 - 240)	0,00	0,00	0,00
SA00	Saldo (00) Nettoergebnis nach Haushaltsrücklagen (Saldo 0 + Saldo 01)	-310.429,21	-319.700,00	9.270,79

Wirtschaftsförderung (Gruppe 7)

MVAG	Mittelverwendungs- und aufbringungsgruppen (1. und 2. Ebene)	RA 2025	VA 2025	RA - VA
211	Erträge aus der operativen Verwaltungstätigkeit	0,00	0,00	0,00
2111	Erträge aus eigenen Abgaben			
2112	Erträge aus Ertragsanteilen			
2113	Erträge aus Gebühren			
2114	Erträge aus Leistungen			
2115	Erträge aus Besitz und wirtschaftlicher Tätigkeit			
2116	Erträge aus Veräußerung und sonstige Erträge			
2117	Nicht finanzierungswirksame operative Erträge			
212	Erträge aus Transfers	0,00	0,00	0,00
2121	Transferertrag von Trägern des öffentlichen Rechts			
2122	Transferertrag von Beteiligungen			
2123	Transferertrag von Unternehmen (mit Finanzunternehmen)			
2124	Transferertrag von Haushalten und Organisationen ohne Erwerbscharakter			
2125	Transferertrag vom Ausland			
2126	Investitions- und Tilgungszuschüsse zwischen Unternehmungen und Betrieben der Gebietskörperschaft und der Gebietskörperschaft			
2127	Nicht finanzierungswirksamer Transferertrag			
213	Finanzerträge	0,00	0,00	0,00
2131	Erträge aus Zinsen			
2132	Erträge aus Zinsen aus derivativen Finanzinstrumenten mit und ohne Grundgeschäft			
2133	Erträge aus Gewinnentnahmen von marktbestimmten Betrieben			
2134	Sonstige Finanzerträge			
2135	Erträge aus Dividenden/Gewinnausschüttungen			
2136	Sonstige nicht finanzierungswirksame Finanzerträge			
21	Summe Erträge	0,00	0,00	0,00
221	Personalaufwand	0,00	0,00	0,00
2211	Personalaufwand (Bezüge, Nebengebühren, Mehrleistungen)			
2212	Gesetzlicher und freiwilliger Sozialaufwand			
2213	Sonstiger Personalaufwand			
2214	Nicht finanzierungswirksamer Personalaufwand			
222	Sachaufwand	143.806,02	138.500,00	5.306,02
2221	Gebrauchs- und Verbrauchsgüter, Handelswaren			
2222	Verwaltungs- und Betriebsaufwand			
2223	Leasing- und Mietaufwand			
2224	Instandhaltung			
2225	Sonstiger Sachaufwand	30.831,25	26.700,00	4.131,25
2226	Nicht finanzierungswirksamer Sachaufwand	112.974,77	111.800,00	1.174,77

Wirtschaftsförderung (Gruppe 7)

MVAG	Mittelverwendungs- und aufbringungsgruppen (1. und 2. Ebene)	RA 2025	VA 2025	RA - VA
223	Transferaufwand	2.465,72	8.100,00	-5.634,28
2231	Transferaufwand an Träger des öffentlichen Rechts			
2232	Transferaufwand an Beteiligungen			
2233	Transferaufwand an Unternehmen (mit Finanzunternehmen)	2.465,72	8.100,00	-5.634,28
2234	Transferaufwand an Haushalte und Organisationen ohne Erwerbscharakter			
2235	Transferaufwand an das Ausland			
2236	Investitions- und Tilgungszuschüsse zwischen Unternehmungen und Betrieben der Gebietskörperschaft und der Gebietskörperschaft			
2237	Nicht finanzierungswirksamer Transferaufwand			
224	Finanzaufwand	0,00	0,00	0,00
2241	Aufwendungen für Zinsen			
2242	Zinsen und sonstige Aufwendungen aus derivativen Finanzinstrumenten mit und ohne Grundgeschäft			
2243	Gewinnentnahmen von Unternehmungen und marktbestimmten Betrieben der Gebietskörperschaft (innerhalb der Gebietskörperschaft)			
2244	Sonstiger Finanzaufwand			
2245	Nicht finanzierungswirksamer Finanzaufwand			
22	Summe Aufwendungen	146.271,74	146.600,00	-328,26
SA0	Saldo (0) Nettoergebnis (21 - 22)	-146.271,74	-146.600,00	328,26
230	Entnahmen von Haushaltsrücklagen	0,00	0,00	0,00
2301	Entnahmen von Haushaltsrücklagen			
240	Zuweisungen an Haushaltsrücklagen	0,00	0,00	0,00
2401	Zuweisungen an Haushaltsrücklagen			
SA01	Saldo (01) Haushaltsrücklagen (230 - 240)	0,00	0,00	0,00
SA00	Saldo (00) Nettoergebnis nach Haushaltsrücklagen (Saldo 0 + Saldo 01)	-146.271,74	-146.600,00	328,26

Dienstleistungen (Gruppe 8)

MVAG	Mittelverwendungs- und aufbringungsgruppen (1. und 2. Ebene)	RA 2025	VA 2025	RA - VA
211	Erträge aus der operativen Verwaltungstätigkeit	698.714,82	826.100,00	-127.385,18
2111	Erträge aus eigenen Abgaben			
2112	Erträge aus Ertragsanteilen			
2113	Erträge aus Gebühren	655.458,67	677.100,00	-21.641,33
2114	Erträge aus Leistungen			
2115	Erträge aus Besitz und wirtschaftlicher Tätigkeit	26.715,29	28.900,00	-2.184,71
2116	Erträge aus Veräußerung und sonstige Erträge	13.989,21	120.100,00	-106.110,79
2117	Nicht finanzierungswirksame operative Erträge	2.551,65		2.551,65
212	Erträge aus Transfers	17.852,57	18.300,00	-447,43
2121	Transferertrag von Trägern des öffentlichen Rechts	5.403,85	5.900,00	-496,15
2122	Transferertrag von Beteiligungen			
2123	Transferertrag von Unternehmen (mit Finanzunternehmen)			
2124	Transferertrag von Haushalten und Organisationen ohne Erwerbscharakter			
2125	Transferertrag vom Ausland			
2126	Investitions- und Tilgungszuschüsse zwischen Unternehmungen und Betrieben der Gebietskörperschaft und der Gebietskörperschaft			
2127	Nicht finanzierungswirksamer Transferertrag	12.448,72	12.400,00	48,72
213	Finanzerträge	0,00	0,00	0,00
2131	Erträge aus Zinsen			
2132	Erträge aus Zinsen aus derivativen Finanzinstrumenten mit und ohne Grundgeschäft			
2133	Erträge aus Gewinnentnahmen von marktbestimmten Betrieben			
2134	Sonstige Finanzerträge			
2135	Erträge aus Dividenden/Gewinnausschüttungen			
2136	Sonstige nicht finanzierungswirksame Finanzerträge			
21	Summe Erträge	716.567,39	844.400,00	-127.832,61
221	Personalaufwand	118.703,03	121.900,00	-3.196,97
2211	Personalaufwand (Bezüge, Nebengebühren, Mehrleistungen)	94.343,01	96.500,00	-2.156,99
2212	Gesetzlicher und freiwilliger Sozialaufwand	23.739,78	21.700,00	2.039,78
2213	Sonstiger Personalaufwand			
2214	Nicht finanzierungswirksamer Personalaufwand	620,24	3.700,00	-3.079,76
222	Sachaufwand	546.414,63	529.400,00	17.014,63
2221	Gebrauchs- und Verbrauchsgüter, Handelswaren	31.177,66	38.600,00	-7.422,34
2222	Verwaltungs- und Betriebsaufwand	28.724,99	24.200,00	4.524,99
2223	Leasing- und Mietaufwand			
2224	Instandhaltung	178.419,74	172.500,00	5.919,74
2225	Sonstiger Sachaufwand	109.681,11	97.800,00	11.881,11
2226	Nicht finanzierungswirksamer Sachaufwand	198.411,13	196.300,00	2.111,13

Dienstleistungen (Gruppe 8)

MVAG	Mittelverwendungs- und aufbringungsgruppen (1. und 2. Ebene)	RA 2025	VA 2025	RA - VA
223	Transferaufwand	275.699,57	278.700,00	-3.000,43
2231	Transferaufwand an Träger des öffentlichen Rechts	275.686,08	278.700,00	-3.013,92
2232	Transferaufwand an Beteiligungen			
2233	Transferaufwand an Unternehmen (mit Finanzunternehmen)			
2234	Transferaufwand an Haushalte und Organisationen ohne Erwerbscharakter	13,49		13,49
2235	Transferaufwand an das Ausland			
2236	Investitions- und Tilgungszuschüsse zwischen Unternehmungen und Betrieben der Gebietskörperschaft und der Gebietskörperschaft			
2237	Nicht finanzierungswirksamer Transferaufwand			
224	Finanzaufwand	8.415,33	18.300,00	-9.884,67
2241	Aufwendungen für Zinsen	8.415,33	18.300,00	-9.884,67
2242	Zinsen und sonstige Aufwendungen aus derivativen Finanzinstrumenten mit und ohne Grundgeschäft			
2243	Gewinnentnahmen von Unternehmungen und marktbestimmten Betrieben der Gebietskörperschaft (innerhalb der Gebietskörperschaft)			
2244	Sonstiger Finanzaufwand			
2245	Nicht finanzierungswirksamer Finanzaufwand			
22	Summe Aufwendungen	949.232,56	948.300,00	932,56
SA0	Saldo (0) Nettoergebnis (21 - 22)	-232.665,17	-103.900,00	-128.765,17
230	Entnahmen von Haushaltsrücklagen	0,00	0,00	0,00
2301	Entnahmen von Haushaltsrücklagen			
240	Zuweisungen an Haushaltsrücklagen	0,00	0,00	0,00
2401	Zuweisungen an Haushaltsrücklagen			
SA01	Saldo (01) Haushaltsrücklagen (230 - 240)	0,00	0,00	0,00
SA00	Saldo (00) Nettoergebnis nach Haushaltsrücklagen (Saldo 0 + Saldo 01)	-232.665,17	-103.900,00	-128.765,17

Finanzwirtschaft (Gruppe 9)

MVAG	Mittelverwendungs- und aufbringungsgruppen (1. und 2. Ebene)	RA 2025	VA 2025	RA - VA
211	Erträge aus der operativen Verwaltungstätigkeit	2.270.653,14	2.188.200,00	82.453,14
2111	Erträge aus eigenen Abgaben	489.714,10	421.300,00	68.414,10
2112	Erträge aus Ertragsanteilen	1.771.117,78	1.754.000,00	17.117,78
2113	Erträge aus Gebühren			
2114	Erträge aus Leistungen		300,00	-300,00
2115	Erträge aus Besitz und wirtschaftlicher Tätigkeit			
2116	Erträge aus Veräußerung und sonstige Erträge	9.821,26	12.600,00	-2.778,74
2117	Nicht finanzierungswirksame operative Erträge			
212	Erträge aus Transfers	307.333,17	456.900,00	-149.566,83
2121	Transferertrag von Trägern des öffentlichen Rechts	307.333,17	456.900,00	-149.566,83
2122	Transferertrag von Beteiligungen			
2123	Transferertrag von Unternehmen (mit Finanzunternehmen)			
2124	Transferertrag von Haushalten und Organisationen ohne Erwerbscharakter			
2125	Transferertrag vom Ausland			
2126	Investitions- und Tilgungszuschüsse zwischen Unternehmungen und Betrieben der Gebietskörperschaft und der Gebietskörperschaft			
2127	Nicht finanzierungswirksamer Transferertrag			
213	Finanzerträge	36,96	100,00	-63,04
2131	Erträge aus Zinsen	36,96	100,00	-63,04
2132	Erträge aus Zinsen aus derivativen Finanzinstrumenten mit und ohne Grundgeschäft			
2133	Erträge aus Gewinnentnahmen von marktbestimmten Betrieben			
2134	Sonstige Finanzerträge			
2135	Erträge aus Dividenden/Gewinnausschüttungen			
2136	Sonstige nicht finanzierungswirksame Finanzerträge			
21	Summe Erträge	2.578.023,27	2.645.200,00	-67.176,73
221	Personalaufwand	0,00	0,00	0,00
2211	Personalaufwand (Bezüge, Nebengebühren, Mehrleistungen)			
2212	Gesetzlicher und freiwilliger Sozialaufwand			
2213	Sonstiger Personalaufwand			
2214	Nicht finanzierungswirksamer Personalaufwand			
222	Sachaufwand	12.293,55	15.400,00	-3.106,45
2221	Gebrauchs- und Verbrauchsgüter, Handelswaren			
2222	Verwaltungs- und Betriebsaufwand	151,50	2.800,00	-2.648,50
2223	Leasing- und Mietaufwand			
2224	Instandhaltung			
2225	Sonstiger Sachaufwand	12.142,05	12.600,00	-457,95
2226	Nicht finanzierungswirksamer Sachaufwand			

Finanzwirtschaft (Gruppe 9)

MVAG	Mittelverwendungs- und aufbringungsgruppen (1. und 2. Ebene)	RA 2025	VA 2025	RA - VA
223	Transferaufwand	0,00	0,00	0,00
2231	Transferaufwand an Träger des öffentlichen Rechts			
2232	Transferaufwand an Beteiligungen			
2233	Transferaufwand an Unternehmen (mit Finanzunternehmen)			
2234	Transferaufwand an Haushalte und Organisationen ohne Erwerbscharakter			
2235	Transferaufwand an das Ausland			
2236	Investitions- und Tilgungszuschüsse zwischen Unternehmungen und Betrieben der Gebietskörperschaft und der Gebietskörperschaft			
2237	Nicht finanzierungswirksamer Transferaufwand			
224	Finanzaufwand	6.112,85	3.500,00	2.612,85
2241	Aufwendungen für Zinsen	2.401,52	900,00	1.501,52
2242	Zinsen und sonstige Aufwendungen aus derivativen Finanzinstrumenten mit und ohne Grundgeschäft			
2243	Gewinnentnahmen von Unternehmungen und marktbestimmten Betrieben der Gebietskörperschaft (innerhalb der Gebietskörperschaft)			
2244	Sonstiger Finanzaufwand	3.711,33	2.600,00	1.111,33
2245	Nicht finanzierungswirksamer Finanzaufwand			
22	Summe Aufwendungen	18.406,40	18.900,00	-493,60
SA0	Saldo (0) Nettoergebnis (21 - 22)	2.559.616,87	2.626.300,00	-66.683,13
230	Entnahmen von Haushaltsrücklagen	528.736,18	0,00	528.736,18
2301	Entnahmen von Haushaltsrücklagen	528.736,18		528.736,18
240	Zuweisungen an Haushaltsrücklagen	312.654,13	0,00	312.654,13
2401	Zuweisungen an Haushaltsrücklagen	312.654,13		312.654,13
SA01	Saldo (01) Haushaltsrücklagen (230 - 240)	216.082,05	0,00	216.082,05
SA00	Saldo (00) Nettoergebnis nach Haushaltsrücklagen (Saldo 0 + Saldo 01)	2.775.698,92	2.626.300,00	149.398,92

Finanzierungshaushalt Bereichsbudget 1. und 2. Ebene
(Anlage 1b)

Vertretungskörper und allgemeine Verwaltung (Gruppe 0)

MVAG	Mittelverwendungs- und aufbringungsgruppen (1. und 2. Ebene)	RA 2025	VA 2025	RA - VA
311	Einzahlungen aus operativer Verwaltungstätigkeit	52.513,65	50.600,00	1.913,65
3111	Einzahlungen aus eigenen Abgaben			
3112	Einzahlungen aus Ertragsanteilen			
3113	Einzahlungen aus Gebühren			
3114	Einzahlungen aus Leistungen	3.686,57	4.700,00	-1.013,43
3115	Einzahlungen aus Besitz und wirtschaftlicher Tätigkeit	7.441,20	7.500,00	-58,80
3116	Einzahlungen aus Veräußerung von geringwertigen Wirtschaftsgütern (GWG) und sonstige Einzahlungen	41.385,88	38.400,00	2.985,88
312	Einzahlungen aus Transfers	12.607,13	10.600,00	2.007,13
3121	Transferzahlungen von Trägern des öffentlichen Rechts	12.607,13	10.600,00	2.007,13
3122	Transferzahlungen von Beteiligten			
3123	Transferzahlungen von Unternehmen (inkl. Finanzunternehmen)			
3124	Transferzahlungen von Haushalten und Organisationen ohne Erwerbscharakter			
3125	Transferzahlungen vom Ausland			
3126	Investitions- und Tilgungszuschüsse zwischen Unternehmungen und Betrieben der Gebietskörperschaft und der Gebietskörperschaft			
313	Einzahlungen aus Finanzerträgen	0,00	0,00	0,00
3131	Einzahlungen aus Zinserträgen			
3132	Einzahlungen aus Zinsen aus derivativen Finanzinstrumenten mit und ohne Grundgeschäft			
3133	Einzahlungen aus Gewinnentnahmen von marktbestimmten Betrieben			
3134	Sonstige Einzahlungen aus Finanzerträgen			
3135	Einzahlungen aus Dividenden/Gewinnausschüttungen			
31	Summe Einzahlungen operative Gebarung	65.120,78	61.200,00	3.920,78
321	Auszahlungen aus Personalaufwand	592.269,31	639.000,00	-46.730,69
3211	Auszahlungen für Personalaufwand (Bezüge, Nebengebühren, und Mehrleistungsvergütungen)	466.585,26	510.400,00	-43.814,74
3212	Auszahlungen für gesetzliche und freiwillige Sozialaufwendungen	125.684,05	128.600,00	-2.915,95
3213	Auszahlungen aus sonstigem Personalaufwand			
322	Auszahlungen aus Sachaufwand	249.386,53	274.800,00	-25.413,47
3221	Auszahlungen für Gebrauchs- und Verbrauchsgüter, Handelswaren	8.045,47	7.900,00	145,47
3222	Auszahlungen für Verwaltungs- und Betriebsaufwand	37.830,21	33.900,00	3.930,21
3223	Auszahlungen für Leasing- und Mietaufwand			
3224	Auszahlungen für Instandhaltung	12.729,16	38.000,00	-25.270,84
3225	Sonstige Auszahlungen aus Sachaufwand	190.781,69	195.000,00	-4.218,31
3226	Auszahlungen aus der Inanspruchnahme von Haftungen			
323	Auszahlungen aus Transfers	41.753,73	40.500,00	1.253,73
3231	Transferzahlungen an Träger des öffentlichen Rechts	12.670,17	14.100,00	-1.429,83

Vertretungskörper und allgemeine Verwaltung (Gruppe 0)

MVAG	Mittelverwendungs- und aufbringungsgruppen (1. und 2. Ebene)	RA 2025	VA 2025	RA - VA
3232	Transferzahlungen an Beteiligungen			
3233	Transferzahlungen an Unternehmen (inkl. Finanzunternehmen)			
3234	Transferzahlungen an Haushalte und Organisationen ohne Erwerbscharakter	29.083,56	26.400,00	2.683,56
3235	Transferzahlungen an das Ausland			
3236	Investitions- und Tilgungszuschüsse zwischen Unternehmungen und Betrieben der Gebietskörperschaft und der Gebietskörperschaft			
324	Auszahlungen aus Finanzaufwand	0,00	0,00	0,00
3241	Auszahlungen für Zinsen			
3242	Auszahlungen für Zinsen aus derivativen Finanzinstrumenten mit und ohne Grundgeschäft			
3243	Auszahlungen aus Gewinnentnahmen von marktbestimmten Betrieben			
3244	Sonstige Auszahlungen aus Finanzaufwendungen			
32	Summe Auszahlungen operative Gebarung	883.409,57	954.300,00	-70.890,43
SA1	Saldo (1) Geldfluss aus der operativen Gebarung (31 – 32)	-818.288,79	-893.100,00	74.811,21
331	Einzahlungen aus der Investitionstätigkeit	0,00	0,00	0,00
3311	Einzahlungen aus der Veräußerung von immateriellem Vermögen			
3312	Einzahlungen aus der Veräußerung von Grundstücken und Grundstückeinrichtungen			
3313	Einzahlungen aus der Veräußerung von Gebäuden und Bauten			
3314	Einzahlungen aus der Veräußerung von technischen Anlagen, Fahrzeugen und Maschinen			
3315	Einzahlungen aus der Veräußerung von Amts-, Betriebs- und Geschäftsausstattung			
3316	Einzahlungen aus der Veräußerung von Kulturgütern			
3317	Einzahlungen aus der Veräußerung von Beteiligungen			
3318	Einzahlungen aus der Veräußerung von kofinanzierten Schutzbauten			
332	Einzahlungen aus der Rückzahlung von Darlehen sowie gewährten Vorschüssen	0,00	0,00	0,00
3321	Einzahlungen aus Darlehen an Träger des öffentlichen Rechts			
3322	Einzahlungen aus Darlehen an Beteiligungen			
3323	Einzahlungen aus Darlehen an Unternehmen und Haushalte			
3325	Einzahlungen aus Vorschüssen und Anzahlungen			
333	Einzahlungen aus Kapitaltransfers	0,00	0,00	0,00
3331	Kapitaltransferzahlungen von Trägern des öffentlichen Rechts			
3332	Kapitaltransferzahlungen von Beteiligungen			
3333	Kapitaltransferzahlungen von Unternehmen			
3334	Kapitaltransferzahlungen von Haushalten und Organisationen ohne Erwerbscharakter			
3335	Kapitaltransferzahlungen vom Ausland			

Vertretungskörper und allgemeine Verwaltung (Gruppe 0)

MVAG	Mittelverwendungs- und aufbringungsgruppen (1. und 2. Ebene)	RA 2025	VA 2025	RA - VA
33	Summe Einzahlungen investive Gebarung	0,00	0,00	0,00
341	Auszahlungen aus der Investitionstätigkeit	19.987,00	14.600,00	5.387,00
3411	Auszahlungen für den Erwerb von immateriellem Vermögen	14.963,52	14.600,00	363,52
3412	Auszahlungen für den Erwerb von Grundstücken und Grundstückseinrichtungen			
3413	Auszahlungen für den Erwerb von Gebäuden und Bauten	5.023,48		5.023,48
3414	Auszahlungen für den Erwerb von technischen Anlagen, Fahrzeugen und Maschinen			
3415	Auszahlungen für den Erwerb von Amts-, Betriebs- und Geschäftsausstattung			
3416	Auszahlungen für den Erwerb von Kulturgütern			
3417	Auszahlungen für den Erwerb von Beteiligungen			
3418	Auszahlungen für den Erwerb von kofinanzierten Schutzbauten			
342	Auszahlungen aus der Gewährung von Darlehen sowie gewährten Vorschüssen	0,00	0,00	0,00
3421	Auszahlungen von Darlehen an Träger des öffentlichen Rechts			
3422	Auszahlungen von Darlehen an Beteiligungen			
3423	Auszahlungen von Darlehen an Unternehmen und Haushalte			
3425	Auszahlungen von Vorschüssen und Anzahlungen			
343	Auszahlungen aus Kapitaltransfers	0,00	0,00	0,00
3431	Kapitaltransferzahlungen an Träger des öffentlichen Rechts			
3432	Kapitaltransferzahlungen an Beteiligungen			
3433	Kapitaltransferzahlungen an Unternehmen (Finanzunternehmen)			
3434	Kapitaltransferzahlungen an Haushalte und Organisationen ohne Erwerbscharakter			
3435	Kapitaltransferzahlungen an das Ausland			
34	Summe Auszahlungen investive Gebarung	19.987,00	14.600,00	5.387,00
SA2	Saldo (2) Geldfluss aus der investiven Gebarung (33 – 34)	-19.987,00	-14.600,00	-5.387,00
SA3	Saldo (3) Nettofinanzierungssaldo (Saldo 1 + Saldo 2)	-838.275,79	-907.700,00	69.424,21
351	Einzahlungen aus der Aufnahme von Finanzschulden	0,00	0,00	0,00
3511	Einzahlungen aus empfangenen Darlehen von öffentlichen Körperschaften und Rechtsträgern			
3512	Einzahlungen aus empfangenen Darlehen von Beteiligungen			
3513	Einzahlungen aus empfangenen Darlehen von Unternehmen und privaten Haushalten			
3514	Einzahlungen aus Finanzschulden (Finanzunternehmen)			
3515	Einzahlungen aus Aufnahmen von Leasingverbindlichkeiten			
353	Einzahlungen infolge eines Kapitaltausches bei derivativen Finanzinstrumenten mit Grundgeschäft	0,00	0,00	0,00
3530	Einzahlungen infolge eines Kapitaltausches bei derivativen Finanzinstrumenten mit Grundgeschäft			

Vertretungskörper und allgemeine Verwaltung (Gruppe 0)

MVAG	Mittelverwendungs- und aufbringungsgruppen (1. und 2. Ebene)	RA 2025	VA 2025	RA - VA
355	Einzahlungen aus dem Abgang von Finanzinstrumenten	0,00	0,00	0,00
3550	Einzahlungen aus dem Abgang von Finanzinstrumenten			
35	Summe Einzahlungen aus der Finanzierungstätigkeit	0,00	0,00	0,00
361	Auszahlungen aus der Tilgung von Finanzschulden	0,00	0,00	0,00
3611	Auszahlungen aus empfangenen Darlehen von öffentlichen Körperschaften und Rechtsträgern			
3612	Auszahlungen aus empfangenen Darlehen von Beteiligungen			
3613	Auszahlungen aus empfangenen Darlehen von Unternehmen und privaten Haushalten			
3614	Auszahlungen aus Finanzschulden			
3615	Auszahlungen aus Rückzahlungen von Leasingverbindlichkeiten			
363	Auszahlungen infolge eines Kapitaltausches bei derivativen Finanzinstrumenten mit Grundgeschäft	0,00	0,00	0,00
3630	Auszahlungen infolge eines Kapitaltausches bei derivativen Finanzinstrumenten mit Grundgeschäft			
365	Auszahlungen für den Erwerb von Finanzinstrumenten	0,00	0,00	0,00
3650	Auszahlungen für den Erwerb von Finanzinstrumenten			
36	Summe Auszahlungen aus der Finanzierungstätigkeit	0,00	0,00	0,00
SA4	Saldo (4) Geldfluss aus der Finanzierungstätigkeit (35 – 36)	0,00	0,00	0,00
SA5	Saldo (5) Geldfluss aus der voranschlagswirksamen Gebarung (Saldo 3 + Saldo 4)	-838.275,79	-907.700,00	69.424,21

Öffentliche Ordnung und Sicherheit (Gruppe 1)

MVAG	Mittelverwendungs- und aufbringungsgruppen (1. und 2. Ebene)	RA 2025	VA 2025	RA - VA
311	Einzahlungen aus operativer Verwaltungstätigkeit	4.325,80	3.600,00	725,80
3111	Einzahlungen aus eigenen Abgaben			
3112	Einzahlungen aus Ertragsanteilen			
3113	Einzahlungen aus Gebühren			
3114	Einzahlungen aus Leistungen	2.890,00	3.500,00	-610,00
3115	Einzahlungen aus Besitz und wirtschaftlicher Tätigkeit			
3116	Einzahlungen aus Veräußerung von geringwertigen Wirtschaftsgütern (GWG) und sonstige Einzahlungen	1.435,80	100,00	1.335,80
312	Einzahlungen aus Transfers	399.181,47	430.600,00	-31.418,53
3121	Transferzahlungen von Trägern des öffentlichen Rechts	399.181,47	430.600,00	-31.418,53
3122	Transferzahlungen von Beteiligten			
3123	Transferzahlungen von Unternehmen (inkl. Finanzunternehmen)			
3124	Transferzahlungen von Haushalten und Organisationen ohne Erwerbscharakter			
3125	Transferzahlungen vom Ausland			
3126	Investitions- und Tilgungszuschüsse zwischen Unternehmungen und Betrieben der Gebietskörperschaft und der Gebietskörperschaft			
313	Einzahlungen aus Finanzerträgen	0,00	0,00	0,00
3131	Einzahlungen aus Zinserträgen			
3132	Einzahlungen aus Zinsen aus derivativen Finanzinstrumenten mit und ohne Grundgeschäft			
3133	Einzahlungen aus Gewinnentnahmen von marktbestimmten Betrieben			
3134	Sonstige Einzahlungen aus Finanzerträgen			
3135	Einzahlungen aus Dividenden/Gewinnausschüttungen			
31	Summe Einzahlungen operative Gebarung	403.507,27	434.200,00	-30.692,73
321	Auszahlungen aus Personalaufwand	0,00	0,00	0,00
3211	Auszahlungen für Personalaufwand (Bezüge, Nebengebühren, und Mehrleistungsvergütungen)			
3212	Auszahlungen für gesetzliche und freiwillige Sozialaufwendungen			
3213	Auszahlungen aus sonstigem Personalaufwand			
322	Auszahlungen aus Sachaufwand	33.113,65	32.700,00	413,65
3221	Auszahlungen für Verbrauchs- und Verbrauchsgüter, Handelswaren	2.602,18	3.200,00	-597,82
3222	Auszahlungen für Verwaltungs- und Betriebsaufwand	27.019,89	25.600,00	1.419,89
3223	Auszahlungen für Leasing- und Mietaufwand			
3224	Auszahlungen für Instandhaltung			
3225	Sonstige Auszahlungen aus Sachaufwand	3.491,58	3.900,00	-408,42
3226	Auszahlungen aus der Inanspruchnahme von Haftungen			
323	Auszahlungen aus Transfers	1.675,92	2.500,00	-824,08
3231	Transferzahlungen an Träger des öffentlichen Rechts	1.675,92	2.200,00	-524,08

Öffentliche Ordnung und Sicherheit (Gruppe 1)

MVAG	Mittelverwendungs- und aufbringungsgruppen (1. und 2. Ebene)	RA 2025	VA 2025	RA - VA
3232	Transferzahlungen an Beteiligungen			
3233	Transferzahlungen an Unternehmen (inkl. Finanzunternehmen)			
3234	Transferzahlungen an Haushalte und Organisationen ohne Erwerbscharakter		300,00	-300,00
3235	Transferzahlungen an das Ausland			
3236	Investitions- und Tilgungszuschüsse zwischen Unternehmungen und Betrieben der Gebietskörperschaft und der Gebietskörperschaft			
324	Auszahlungen aus Finanzaufwand	30.224,99	62.900,00	-32.675,01
3241	Auszahlungen für Zinsen	30.224,99	62.900,00	-32.675,01
3242	Auszahlungen für Zinsen aus derivativen Finanzinstrumenten mit und ohne Grundgeschäft			
3243	Auszahlungen aus Gewinnentnahmen von marktbestimmten Betrieben			
3244	Sonstige Auszahlungen aus Finanzaufwendungen			
32	Summe Auszahlungen operative Gebarung	65.014,56	98.100,00	-33.085,44
SA1	Saldo (1) Geldfluss aus der operativen Gebarung (31 – 32)	338.492,71	336.100,00	2.392,71
331	Einzahlungen aus der Investitionstätigkeit	0,00	0,00	0,00
3311	Einzahlungen aus der Veräußerung von immateriellem Vermögen			
3312	Einzahlungen aus der Veräußerung von Grundstücken und Grundstückeinrichtungen			
3313	Einzahlungen aus der Veräußerung von Gebäuden und Bauten			
3314	Einzahlungen aus der Veräußerung von technischen Anlagen, Fahrzeugen und Maschinen			
3315	Einzahlungen aus der Veräußerung von Amts-, Betriebs- und Geschäftsausstattung			
3316	Einzahlungen aus der Veräußerung von Kulturgütern			
3317	Einzahlungen aus der Veräußerung von Beteiligungen			
3318	Einzahlungen aus der Veräußerung von kofinanzierten Schutzbauten			
332	Einzahlungen aus der Rückzahlung von Darlehen sowie gewährten Vorschüssen	0,00	0,00	0,00
3321	Einzahlungen aus Darlehen an Träger des öffentlichen Rechts			
3322	Einzahlungen aus Darlehen an Beteiligungen			
3323	Einzahlungen aus Darlehen an Unternehmen und Haushalte			
3325	Einzahlungen aus Vorschüssen und Anzahlungen			
333	Einzahlungen aus Kapitaltransfers	671.258,59	493.500,00	177.758,59
3331	Kapitaltransferzahlungen von Trägern des öffentlichen Rechts	50.000,00	50.000,00	
3332	Kapitaltransferzahlungen von Beteiligungen			
3333	Kapitaltransferzahlungen von Unternehmen			
3334	Kapitaltransferzahlungen von Haushalten und Organisationen ohne Erwerbscharakter	621.258,59	443.500,00	177.758,59
3335	Kapitaltransferzahlungen vom Ausland			

Öffentliche Ordnung und Sicherheit (Gruppe 1)

MVAG	Mittelverwendungs- und aufbringungsgruppen (1. und 2. Ebene)	RA 2025	VA 2025	RA - VA
33	Summe Einzahlungen investive Gebarung	671.258,59	493.500,00	177.758,59
341	Auszahlungen aus der Investitionstätigkeit	2.214.087,66	1.743.500,00	470.587,66
3411	Auszahlungen für den Erwerb von immateriellem Vermögen			
3412	Auszahlungen für den Erwerb von Grundstücken und Grundstückseinrichtungen			
3413	Auszahlungen für den Erwerb von Gebäuden und Bauten	2.214.087,66	1.743.500,00	470.587,66
3414	Auszahlungen für den Erwerb von technischen Anlagen, Fahrzeugen und Maschinen			
3415	Auszahlungen für den Erwerb von Amts-, Betriebs- und Geschäftsausstattung			
3416	Auszahlungen für den Erwerb von Kulturgütern			
3417	Auszahlungen für den Erwerb von Beteiligungen			
3418	Auszahlungen für den Erwerb von kofinanzierten Schutzbauten			
342	Auszahlungen aus der Gewährung von Darlehen sowie gewährten Vorschüssen	0,00	0,00	0,00
3421	Auszahlungen von Darlehen an Träger des öffentlichen Rechts			
3422	Auszahlungen von Darlehen an Beteiligungen			
3423	Auszahlungen von Darlehen an Unternehmen und Haushalte			
3425	Auszahlungen von Vorschüssen und Anzahlungen			
343	Auszahlungen aus Kapitaltransfers	373,78	400,00	-26,22
3431	Kapitaltransferzahlungen an Träger des öffentlichen Rechts	373,78	400,00	-26,22
3432	Kapitaltransferzahlungen an Beteiligungen			
3433	Kapitaltransferzahlungen an Unternehmen (Finanzunternehmen)			
3434	Kapitaltransferzahlungen an Haushalte und Organisationen ohne Erwerbscharakter			
3435	Kapitaltransferzahlungen an das Ausland			
34	Summe Auszahlungen investive Gebarung	2.214.461,44	1.743.900,00	470.561,44
SA2	Saldo (2) Geldfluss aus der investiven Gebarung (33 – 34)	-1.543.202,85	-1.250.400,00	-292.802,85
SA3	Saldo (3) Nettofinanzierungssaldo (Saldo 1 + Saldo 2)	-1.204.710,14	-914.300,00	-290.410,14
351	Einzahlungen aus der Aufnahme von Finanzschulden	760.000,00	760.000,00	0,00
3511	Einzahlungen aus empfangenen Darlehen von öffentlichen Körperschaften und Rechtsträgern			
3512	Einzahlungen aus empfangenen Darlehen von Beteiligungen			
3513	Einzahlungen aus empfangenen Darlehen von Unternehmen und privaten Haushalten			
3514	Einzahlungen aus Finanzschulden (Finanzunternehmen)	760.000,00	760.000,00	
3515	Einzahlungen aus Aufnahmen von Leasingverbindlichkeiten			
353	Einzahlungen infolge eines Kapitaltausches bei derivativen Finanzinstrumenten mit Grundgeschäft	0,00	0,00	0,00
3530	Einzahlungen infolge eines Kapitaltausches bei derivativen Finanzinstrumenten mit Grundgeschäft			

Öffentliche Ordnung und Sicherheit (Gruppe 1)

MVAG	Mittelverwendungs- und aufbringungsgruppen (1. und 2. Ebene)	RA 2025	VA 2025	RA - VA
355	Einzahlungen aus dem Abgang von Finanzinstrumenten	0,00	0,00	0,00
3550	Einzahlungen aus dem Abgang von Finanzinstrumenten			
35	Summe Einzahlungen aus der Finanzierungstätigkeit	760.000,00	760.000,00	0,00
361	Auszahlungen aus der Tilgung von Finanzschulden	193.238,00	22.900,00	170.338,00
3611	Auszahlungen aus empfangenen Darlehen von öffentlichen Körperschaften und Rechtsträgern			
3612	Auszahlungen aus empfangenen Darlehen von Beteiligungen			
3613	Auszahlungen aus empfangenen Darlehen von Unternehmen und privaten Haushalten			
3614	Auszahlungen aus Finanzschulden	193.238,00	22.900,00	170.338,00
3615	Auszahlungen aus Rückzahlungen von Leasingverbindlichkeiten			
363	Auszahlungen infolge eines Kapitaltausches bei derivativen Finanzinstrumenten mit Grundgeschäft	0,00	0,00	0,00
3630	Auszahlungen infolge eines Kapitaltausches bei derivativen Finanzinstrumenten mit Grundgeschäft			
365	Auszahlungen für den Erwerb von Finanzinstrumenten	0,00	0,00	0,00
3650	Auszahlungen für den Erwerb von Finanzinstrumenten			
36	Summe Auszahlungen aus der Finanzierungstätigkeit	193.238,00	22.900,00	170.338,00
SA4	Saldo (4) Geldfluss aus der Finanzierungstätigkeit (35 – 36)	566.762,00	737.100,00	-170.338,00
SA5	Saldo (5) Geldfluss aus der voranschlagswirksamen Gebarung (Saldo 3 + Saldo 4)	-637.948,14	-177.200,00	-460.748,14

Unterricht, Erziehung, Sport und Wissenschaft (Gruppe 2)

MVAG	Mittelverwendungs- und aufbringungsgruppen (1. und 2. Ebene)	RA 2025	VA 2025	RA - VA
311	Einzahlungen aus operativer Verwaltungstätigkeit	131.223,02	118.500,00	12.723,02
3111	Einzahlungen aus eigenen Abgaben			
3112	Einzahlungen aus Ertragsanteilen			
3113	Einzahlungen aus Gebühren			
3114	Einzahlungen aus Leistungen	83.419,44	82.000,00	1.419,44
3115	Einzahlungen aus Besitz und wirtschaftlicher Tätigkeit	20.481,25	17.000,00	3.481,25
3116	Einzahlungen aus Veräußerung von geringwertigen Wirtschaftsgütern (GWG) und sonstige Einzahlungen	27.322,33	19.500,00	7.822,33
312	Einzahlungen aus Transfers	209.722,08	195.600,00	14.122,08
3121	Transferzahlungen von Trägern des öffentlichen Rechts	209.722,08	195.600,00	14.122,08
3122	Transferzahlungen von Beteiligten			
3123	Transferzahlungen von Unternehmen (inkl. Finanzunternehmen)			
3124	Transferzahlungen von Haushalten und Organisationen ohne Erwerbscharakter			
3125	Transferzahlungen vom Ausland			
3126	Investitions- und Tilgungszuschüsse zwischen Unternehmungen und Betrieben der Gebietskörperschaft und der Gebietskörperschaft			
313	Einzahlungen aus Finanzerträgen	0,00	0,00	0,00
3131	Einzahlungen aus Zinserträgen			
3132	Einzahlungen aus Zinsen aus derivativen Finanzinstrumenten mit und ohne Grundgeschäft			
3133	Einzahlungen aus Gewinnentnahmen von marktbestimmten Betrieben			
3134	Sonstige Einzahlungen aus Finanzerträgen			
3135	Einzahlungen aus Dividenden/Gewinnausschüttungen			
31	Summe Einzahlungen operative Gebarung	340.945,10	314.100,00	26.845,10
321	Auszahlungen aus Personalaufwand	450.618,39	433.900,00	16.718,39
3211	Auszahlungen für Personalaufwand (Bezüge, Nebengebühren, und Mehrleistungsvergütungen)	361.725,40	347.700,00	14.025,40
3212	Auszahlungen für gesetzliche und freiwillige Sozialaufwendungen	88.892,99	86.200,00	2.692,99
3213	Auszahlungen aus sonstigem Personalaufwand			
322	Auszahlungen aus Sachaufwand	207.938,02	210.200,00	-2.261,98
3221	Auszahlungen für Gebrauchs- und Verbrauchsgüter, Handelswaren	47.626,20	40.100,00	7.526,20
3222	Auszahlungen für Verwaltungs- und Betriebsaufwand	44.220,55	52.400,00	-8.179,45
3223	Auszahlungen für Leasing- und Mietaufwand			
3224	Auszahlungen für Instandhaltung	12.758,64	20.500,00	-7.741,36
3225	Sonstige Auszahlungen aus Sachaufwand	103.332,63	97.200,00	6.132,63
3226	Auszahlungen aus der Inanspruchnahme von Haftungen			
323	Auszahlungen aus Transfers	209.123,65	223.100,00	-13.976,35
3231	Transferzahlungen an Träger des öffentlichen Rechts	194.143,65	214.100,00	-19.956,35

Unterricht, Erziehung, Sport und Wissenschaft (Gruppe 2)

MVAG	Mittelverwendungs- und aufbringungsgruppen (1. und 2. Ebene)	RA 2025	VA 2025	RA - VA
3232	Transferzahlungen an Beteiligungen			
3233	Transferzahlungen an Unternehmen (inkl. Finanzunternehmen)			
3234	Transferzahlungen an Haushalte und Organisationen ohne Erwerbscharakter	14.980,00	9.000,00	5.980,00
3235	Transferzahlungen an das Ausland			
3236	Investitions- und Tilgungszuschüsse zwischen Unternehmungen und Betrieben der Gebietskörperschaft und der Gebietskörperschaft			
324	Auszahlungen aus Finanzaufwand	0,00	0,00	0,00
3241	Auszahlungen für Zinsen			
3242	Auszahlungen für Zinsen aus derivativen Finanzinstrumenten mit und ohne Grundgeschäft			
3243	Auszahlungen aus Gewinnentnahmen von marktbestimmten Betrieben			
3244	Sonstige Auszahlungen aus Finanzaufwendungen			
32	Summe Auszahlungen operative Gebarung	867.680,06	867.200,00	480,06
SA1	Saldo (1) Geldfluss aus der operativen Gebarung (31 – 32)	-526.734,96	-553.100,00	26.365,04
331	Einzahlungen aus der Investitionstätigkeit	0,00	0,00	0,00
3311	Einzahlungen aus der Veräußerung von immateriellem Vermögen			
3312	Einzahlungen aus der Veräußerung von Grundstücken und Grundstückeinrichtungen			
3313	Einzahlungen aus der Veräußerung von Gebäuden und Bauten			
3314	Einzahlungen aus der Veräußerung von technischen Anlagen, Fahrzeugen und Maschinen			
3315	Einzahlungen aus der Veräußerung von Amts-, Betriebs- und Geschäftsausstattung			
3316	Einzahlungen aus der Veräußerung von Kulturgütern			
3317	Einzahlungen aus der Veräußerung von Beteiligungen			
3318	Einzahlungen aus der Veräußerung von kofinanzierten Schutzbauten			
332	Einzahlungen aus der Rückzahlung von Darlehen sowie gewährten Vorschüssen	0,00	0,00	0,00
3321	Einzahlungen aus Darlehen an Träger des öffentlichen Rechts			
3322	Einzahlungen aus Darlehen an Beteiligungen			
3323	Einzahlungen aus Darlehen an Unternehmen und Haushalte			
3325	Einzahlungen aus Vorschüssen und Anzahlungen			
333	Einzahlungen aus Kapitaltransfers	0,00	0,00	0,00
3331	Kapitaltransferzahlungen von Trägern des öffentlichen Rechts			
3332	Kapitaltransferzahlungen von Beteiligungen			
3333	Kapitaltransferzahlungen von Unternehmen			
3334	Kapitaltransferzahlungen von Haushalten und Organisationen ohne Erwerbscharakter			
3335	Kapitaltransferzahlungen vom Ausland			

Unterricht, Erziehung, Sport und Wissenschaft (Gruppe 2)

MVAG	Mittelverwendungs- und aufbringungsgruppen (1. und 2. Ebene)	RA 2025	VA 2025	RA - VA
33	Summe Einzahlungen investive Gebarung	0,00	0,00	0,00
341	Auszahlungen aus der Investitionstätigkeit	6.955,40	7.200,00	-244,60
3411	Auszahlungen für den Erwerb von immateriellem Vermögen			
3412	Auszahlungen für den Erwerb von Grundstücken und Grundstückseinrichtungen			
3413	Auszahlungen für den Erwerb von Gebäuden und Bauten			
3414	Auszahlungen für den Erwerb von technischen Anlagen, Fahrzeugen und Maschinen			
3415	Auszahlungen für den Erwerb von Amts-, Betriebs- und Geschäftsausstattung	6.955,40	7.200,00	-244,60
3416	Auszahlungen für den Erwerb von Kulturgütern			
3417	Auszahlungen für den Erwerb von Beteiligungen			
3418	Auszahlungen für den Erwerb von kofinanzierten Schutzbauten			
342	Auszahlungen aus der Gewährung von Darlehen sowie gewährten Vorschüssen	0,00	0,00	0,00
3421	Auszahlungen von Darlehen an Träger des öffentlichen Rechts			
3422	Auszahlungen von Darlehen an Beteiligungen			
3423	Auszahlungen von Darlehen an Unternehmen und Haushalte			
3425	Auszahlungen von Vorschüssen und Anzahlungen			
343	Auszahlungen aus Kapitaltransfers	0,00	0,00	0,00
3431	Kapitaltransferzahlungen an Träger des öffentlichen Rechts			
3432	Kapitaltransferzahlungen an Beteiligungen			
3433	Kapitaltransferzahlungen an Unternehmen (Finanzunternehmen)			
3434	Kapitaltransferzahlungen an Haushalte und Organisationen ohne Erwerbscharakter			
3435	Kapitaltransferzahlungen an das Ausland			
34	Summe Auszahlungen investive Gebarung	6.955,40	7.200,00	-244,60
SA2	Saldo (2) Geldfluss aus der investiven Gebarung (33 – 34)	-6.955,40	-7.200,00	244,60
SA3	Saldo (3) Nettofinanzierungssaldo (Saldo 1 + Saldo 2)	-533.690,36	-560.300,00	26.609,64
351	Einzahlungen aus der Aufnahme von Finanzschulden	0,00	0,00	0,00
3511	Einzahlungen aus empfangenen Darlehen von öffentlichen Körperschaften und Rechtsträgern			
3512	Einzahlungen aus empfangenen Darlehen von Beteiligungen			
3513	Einzahlungen aus empfangenen Darlehen von Unternehmen und privaten Haushalten			
3514	Einzahlungen aus Finanzschulden (Finanzunternehmen)			
3515	Einzahlungen aus Aufnahmen von Leasingverbindlichkeiten			
353	Einzahlungen infolge eines Kapitaltausches bei derivativen Finanzinstrumenten mit Grundgeschäft	0,00	0,00	0,00
3530	Einzahlungen infolge eines Kapitaltausches bei derivativen Finanzinstrumenten mit Grundgeschäft			

Unterricht, Erziehung, Sport und Wissenschaft (Gruppe 2)

MVAG	Mittelverwendungs- und aufbringungsgruppen (1. und 2. Ebene)	RA 2025	VA 2025	RA - VA
355	Einzahlungen aus dem Abgang von Finanzinstrumenten	0,00	0,00	0,00
3550	Einzahlungen aus dem Abgang von Finanzinstrumenten			
35	Summe Einzahlungen aus der Finanzierungstätigkeit	0,00	0,00	0,00
361	Auszahlungen aus der Tilgung von Finanzschulden	0,00	0,00	0,00
3611	Auszahlungen aus empfangenen Darlehen von öffentlichen Körperschaften und Rechtsträgern			
3612	Auszahlungen aus empfangenen Darlehen von Beteiligungen			
3613	Auszahlungen aus empfangenen Darlehen von Unternehmen und privaten Haushalten			
3614	Auszahlungen aus Finanzschulden			
3615	Auszahlungen aus Rückzahlungen von Leasingverbindlichkeiten			
363	Auszahlungen infolge eines Kapitaltausches bei derivativen Finanzinstrumenten mit Grundgeschäft	0,00	0,00	0,00
3630	Auszahlungen infolge eines Kapitaltausches bei derivativen Finanzinstrumenten mit Grundgeschäft			
365	Auszahlungen für den Erwerb von Finanzinstrumenten	0,00	0,00	0,00
3650	Auszahlungen für den Erwerb von Finanzinstrumenten			
36	Summe Auszahlungen aus der Finanzierungstätigkeit	0,00	0,00	0,00
SA4	Saldo (4) Geldfluss aus der Finanzierungstätigkeit (35 – 36)	0,00	0,00	0,00
SA5	Saldo (5) Geldfluss aus der voranschlagswirksamen Gebarung (Saldo 3 + Saldo 4)	-533.690,36	-560.300,00	26.609,64

Kunst, Kultur und Kultus (Gruppe 3)

MVAG	Mittelverwendungs- und aufbringungsgruppen (1. und 2. Ebene)	RA 2025	VA 2025	RA - VA
311	Einzahlungen aus operativer Verwaltungstätigkeit	0,00	0,00	0,00
3111	Einzahlungen aus eigenen Abgaben			
3112	Einzahlungen aus Ertragsanteilen			
3113	Einzahlungen aus Gebühren			
3114	Einzahlungen aus Leistungen			
3115	Einzahlungen aus Besitz und wirtschaftlicher Tätigkeit			
3116	Einzahlungen aus Veräußerung von geringwertigen Wirtschaftsgütern (GWG) und sonstige Einzahlungen			
312	Einzahlungen aus Transfers	16.538,00	12.300,00	4.238,00
3121	Transferzahlungen von Trägern des öffentlichen Rechts	16.538,00	12.300,00	4.238,00
3122	Transferzahlungen von Beteiligten			
3123	Transferzahlungen von Unternehmen (inkl. Finanzunternehmen)			
3124	Transferzahlungen von Haushalten und Organisationen ohne Erwerbscharakter			
3125	Transferzahlungen vom Ausland			
3126	Investitions- und Tilgungszuschüsse zwischen Unternehmungen und Betrieben der Gebietskörperschaft und der Gebietskörperschaft			
313	Einzahlungen aus Finanzerträgen	0,00	0,00	0,00
3131	Einzahlungen aus Zinserträgen			
3132	Einzahlungen aus Zinsen aus derivativen Finanzinstrumenten mit und ohne Grundgeschäft			
3133	Einzahlungen aus Gewinnentnahmen von marktbestimmten Betrieben			
3134	Sonstige Einzahlungen aus Finanzerträgen			
3135	Einzahlungen aus Dividenden/Gewinnausschüttungen			
31	Summe Einzahlungen operative Gebarung	16.538,00	12.300,00	4.238,00
321	Auszahlungen aus Personalaufwand	0,00	0,00	0,00
3211	Auszahlungen für Personalaufwand (Bezüge, Nebengebühren, und Mehrleistungsvergütungen)			
3212	Auszahlungen für gesetzliche und freiwillige Sozialaufwendungen			
3213	Auszahlungen aus sonstigem Personalaufwand			
322	Auszahlungen aus Sachaufwand	6.493,67	6.500,00	-6,33
3221	Auszahlungen für Verbrauchs- und Verbrauchsgüter, Handelswaren	3.866,87	3.000,00	866,87
3222	Auszahlungen für Verwaltungs- und Betriebsaufwand			
3223	Auszahlungen für Leasing- und Mietaufwand			
3224	Auszahlungen für Instandhaltung	2.626,80	2.500,00	126,80
3225	Sonstige Auszahlungen aus Sachaufwand		1.000,00	-1.000,00
3226	Auszahlungen aus der Inanspruchnahme von Haftungen			
323	Auszahlungen aus Transfers	55.993,37	52.300,00	3.693,37
3231	Transferzahlungen an Träger des öffentlichen Rechts	54.893,37	51.400,00	3.493,37

Kunst, Kultur und Kultus (Gruppe 3)

MVAG	Mittelverwendungs- und aufbringungsgruppen (1. und 2. Ebene)	RA 2025	VA 2025	RA - VA
3232	Transferzahlungen an Beteiligungen			
3233	Transferzahlungen an Unternehmen (inkl. Finanzunternehmen)			
3234	Transferzahlungen an Haushalte und Organisationen ohne Erwerbscharakter	1.100,00	900,00	200,00
3235	Transferzahlungen an das Ausland			
3236	Investitions- und Tilgungszuschüsse zwischen Unternehmungen und Betrieben der Gebietskörperschaft und der Gebietskörperschaft			
324	Auszahlungen aus Finanzaufwand	0,00	0,00	0,00
3241	Auszahlungen für Zinsen			
3242	Auszahlungen für Zinsen aus derivativen Finanzinstrumenten mit und ohne Grundgeschäft			
3243	Auszahlungen aus Gewinnentnahmen von marktbestimmten Betrieben			
3244	Sonstige Auszahlungen aus Finanzaufwendungen			
32	Summe Auszahlungen operative Gebarung	62.487,04	58.800,00	3.687,04
SA1	Saldo (1) Geldfluss aus der operativen Gebarung (31 – 32)	-45.949,04	-46.500,00	550,96
331	Einzahlungen aus der Investitionstätigkeit	0,00	0,00	0,00
3311	Einzahlungen aus der Veräußerung von immateriellem Vermögen			
3312	Einzahlungen aus der Veräußerung von Grundstücken und Grundstückeinrichtungen			
3313	Einzahlungen aus der Veräußerung von Gebäuden und Bauten			
3314	Einzahlungen aus der Veräußerung von technischen Anlagen, Fahrzeugen und Maschinen			
3315	Einzahlungen aus der Veräußerung von Amts-, Betriebs- und Geschäftsausstattung			
3316	Einzahlungen aus der Veräußerung von Kulturgütern			
3317	Einzahlungen aus der Veräußerung von Beteiligungen			
3318	Einzahlungen aus der Veräußerung von kofinanzierten Schutzbauten			
332	Einzahlungen aus der Rückzahlung von Darlehen sowie gewährten Vorschüssen	0,00	0,00	0,00
3321	Einzahlungen aus Darlehen an Träger des öffentlichen Rechts			
3322	Einzahlungen aus Darlehen an Beteiligungen			
3323	Einzahlungen aus Darlehen an Unternehmen und Haushalte			
3325	Einzahlungen aus Vorschüssen und Anzahlungen			
333	Einzahlungen aus Kapitaltransfers	0,00	0,00	0,00
3331	Kapitaltransferzahlungen von Trägern des öffentlichen Rechts			
3332	Kapitaltransferzahlungen von Beteiligungen			
3333	Kapitaltransferzahlungen von Unternehmen			
3334	Kapitaltransferzahlungen von Haushalten und Organisationen ohne Erwerbscharakter			
3335	Kapitaltransferzahlungen vom Ausland			

Kunst, Kultur und Kultus (Gruppe 3)

MVAG	Mittelverwendungs- und aufbringungsgruppen (1. und 2. Ebene)	RA 2025	VA 2025	RA - VA
33	Summe Einzahlungen investive Gebarung	0,00	0,00	0,00
341	Auszahlungen aus der Investitionstätigkeit	0,00	0,00	0,00
3411	Auszahlungen für den Erwerb von immateriellem Vermögen			
3412	Auszahlungen für den Erwerb von Grundstücken und Grundstückseinrichtungen			
3413	Auszahlungen für den Erwerb von Gebäuden und Bauten			
3414	Auszahlungen für den Erwerb von technischen Anlagen, Fahrzeugen und Maschinen			
3415	Auszahlungen für den Erwerb von Amts-, Betriebs- und Geschäftsausstattung			
3416	Auszahlungen für den Erwerb von Kulturgütern			
3417	Auszahlungen für den Erwerb von Beteiligungen			
3418	Auszahlungen für den Erwerb von kofinanzierten Schutzbauten			
342	Auszahlungen aus der Gewährung von Darlehen sowie gewährten Vorschüssen	0,00	0,00	0,00
3421	Auszahlungen von Darlehen an Träger des öffentlichen Rechts			
3422	Auszahlungen von Darlehen an Beteiligungen			
3423	Auszahlungen von Darlehen an Unternehmen und Haushalte			
3425	Auszahlungen von Vorschüssen und Anzahlungen			
343	Auszahlungen aus Kapitaltransfers	0,00	0,00	0,00
3431	Kapitaltransferzahlungen an Träger des öffentlichen Rechts			
3432	Kapitaltransferzahlungen an Beteiligungen			
3433	Kapitaltransferzahlungen an Unternehmen (Finanzunternehmen)			
3434	Kapitaltransferzahlungen an Haushalte und Organisationen ohne Erwerbscharakter			
3435	Kapitaltransferzahlungen an das Ausland			
34	Summe Auszahlungen investive Gebarung	0,00	0,00	0,00
SA2	Saldo (2) Geldfluss aus der investiven Gebarung (33 – 34)	0,00	0,00	0,00
SA3	Saldo (3) Nettofinanzierungssaldo (Saldo 1 + Saldo 2)	-45.949,04	-46.500,00	550,96
351	Einzahlungen aus der Aufnahme von Finanzschulden	0,00	0,00	0,00
3511	Einzahlungen aus empfangenen Darlehen von öffentlichen Körperschaften und Rechtsträgern			
3512	Einzahlungen aus empfangenen Darlehen von Beteiligungen			
3513	Einzahlungen aus empfangenen Darlehen von Unternehmen und privaten Haushalten			
3514	Einzahlungen aus Finanzschulden (Finanzunternehmen)			
3515	Einzahlungen aus Aufnahmen von Leasingverbindlichkeiten			
353	Einzahlungen infolge eines Kapitaltausches bei derivativen Finanzinstrumenten mit Grundgeschäft	0,00	0,00	0,00
3530	Einzahlungen infolge eines Kapitaltausches bei derivativen Finanzinstrumenten mit Grundgeschäft			

Kunst, Kultur und Kultus (Gruppe 3)

MVAG	Mittelverwendungs- und aufbringungsgruppen (1. und 2. Ebene)	RA 2025	VA 2025	RA - VA
355	Einzahlungen aus dem Abgang von Finanzinstrumenten	0,00	0,00	0,00
3550	Einzahlungen aus dem Abgang von Finanzinstrumenten			
35	Summe Einzahlungen aus der Finanzierungstätigkeit	0,00	0,00	0,00
361	Auszahlungen aus der Tilgung von Finanzschulden	0,00	0,00	0,00
3611	Auszahlungen aus empfangenen Darlehen von öffentlichen Körperschaften und Rechtsträgern			
3612	Auszahlungen aus empfangenen Darlehen von Beteiligungen			
3613	Auszahlungen aus empfangenen Darlehen von Unternehmen und privaten Haushalten			
3614	Auszahlungen aus Finanzschulden			
3615	Auszahlungen aus Rückzahlungen von Leasingverbindlichkeiten			
363	Auszahlungen infolge eines Kapitaltausches bei derivativen Finanzinstrumenten mit Grundgeschäft	0,00	0,00	0,00
3630	Auszahlungen infolge eines Kapitaltausches bei derivativen Finanzinstrumenten mit Grundgeschäft			
365	Auszahlungen für den Erwerb von Finanzinstrumenten	0,00	0,00	0,00
3650	Auszahlungen für den Erwerb von Finanzinstrumenten			
36	Summe Auszahlungen aus der Finanzierungstätigkeit	0,00	0,00	0,00
SA4	Saldo (4) Geldfluss aus der Finanzierungstätigkeit (35 – 36)	0,00	0,00	0,00
SA5	Saldo (5) Geldfluss aus der voranschlagswirksamen Gebarung (Saldo 3 + Saldo 4)	-45.949,04	-46.500,00	550,96

Soziale Wohlfahrt und Wohnbauförderung (Gruppe 4)

MVAG	Mittelverwendungs- und aufbringungsgruppen (1. und 2. Ebene)	RA 2025	VA 2025	RA - VA
311	Einzahlungen aus operativer Verwaltungstätigkeit	0,00	0,00	0,00
3111	Einzahlungen aus eigenen Abgaben			
3112	Einzahlungen aus Ertragsanteilen			
3113	Einzahlungen aus Gebühren			
3114	Einzahlungen aus Leistungen			
3115	Einzahlungen aus Besitz und wirtschaftlicher Tätigkeit			
3116	Einzahlungen aus Veräußerung von geringwertigen Wirtschaftsgütern (GWG) und sonstige Einzahlungen			
312	Einzahlungen aus Transfers	46.277,09	0,00	46.277,09
3121	Transferzahlungen von Trägern des öffentlichen Rechts	46.277,09		46.277,09
3122	Transferzahlungen von Beteiligten			
3123	Transferzahlungen von Unternehmen (inkl. Finanzunternehmen)			
3124	Transferzahlungen von Haushalten und Organisationen ohne Erwerbscharakter			
3125	Transferzahlungen vom Ausland			
3126	Investitions- und Tilgungszuschüsse zwischen Unternehmungen und Betrieben der Gebietskörperschaft und der Gebietskörperschaft			
313	Einzahlungen aus Finanzerträgen	0,00	0,00	0,00
3131	Einzahlungen aus Zinserträgen			
3132	Einzahlungen aus Zinsen aus derivativen Finanzinstrumenten mit und ohne Grundgeschäft			
3133	Einzahlungen aus Gewinnentnahmen von marktbestimmten Betrieben			
3134	Sonstige Einzahlungen aus Finanzerträgen			
3135	Einzahlungen aus Dividenden/Gewinnausschüttungen			
31	Summe Einzahlungen operative Gebarung	46.277,09	0,00	46.277,09
321	Auszahlungen aus Personalaufwand	0,00	0,00	0,00
3211	Auszahlungen für Personalaufwand (Bezüge, Nebengebühren, und Mehrleistungsvergütungen)			
3212	Auszahlungen für gesetzliche und freiwillige Sozialaufwendungen			
3213	Auszahlungen aus sonstigem Personalaufwand			
322	Auszahlungen aus Sachaufwand	6.335,59	4.800,00	1.535,59
3221	Auszahlungen für Verbrauchs- und Verbrauchsgüter, Handelswaren	381,50	700,00	-318,50
3222	Auszahlungen für Verwaltungs- und Betriebsaufwand	5.540,00	3.700,00	1.840,00
3223	Auszahlungen für Leasing- und Mietaufwand			
3224	Auszahlungen für Instandhaltung			
3225	Sonstige Auszahlungen aus Sachaufwand	414,09	400,00	14,09
3226	Auszahlungen aus der Inanspruchnahme von Haftungen			
323	Auszahlungen aus Transfers	421.274,60	421.200,00	74,60
3231	Transferzahlungen an Träger des öffentlichen Rechts	404.850,68	411.200,00	-6.349,32

Soziale Wohlfahrt und Wohnbauförderung (Gruppe 4)

MVAG	Mittelverwendungs- und aufbringungsgruppen (1. und 2. Ebene)	RA 2025	VA 2025	RA - VA
3232	Transferzahlungen an Beteiligungen			
3233	Transferzahlungen an Unternehmen (inkl. Finanzunternehmen)			
3234	Transferzahlungen an Haushalte und Organisationen ohne Erwerbscharakter	16.423,92	10.000,00	6.423,92
3235	Transferzahlungen an das Ausland			
3236	Investitions- und Tilgungszuschüsse zwischen Unternehmungen und Betrieben der Gebietskörperschaft und der Gebietskörperschaft			
324	Auszahlungen aus Finanzaufwand	0,00	0,00	0,00
3241	Auszahlungen für Zinsen			
3242	Auszahlungen für Zinsen aus derivativen Finanzinstrumenten mit und ohne Grundgeschäft			
3243	Auszahlungen aus Gewinnentnahmen von marktbestimmten Betrieben			
3244	Sonstige Auszahlungen aus Finanzaufwendungen			
32	Summe Auszahlungen operative Gebarung	427.610,19	426.000,00	1.610,19
SA1	Saldo (1) Geldfluss aus der operativen Gebarung (31 – 32)	-381.333,10	-426.000,00	44.666,90
331	Einzahlungen aus der Investitionstätigkeit	0,00	0,00	0,00
3311	Einzahlungen aus der Veräußerung von immateriellem Vermögen			
3312	Einzahlungen aus der Veräußerung von Grundstücken und Grundstückeinrichtungen			
3313	Einzahlungen aus der Veräußerung von Gebäuden und Bauten			
3314	Einzahlungen aus der Veräußerung von technischen Anlagen, Fahrzeugen und Maschinen			
3315	Einzahlungen aus der Veräußerung von Amts-, Betriebs- und Geschäftsausstattung			
3316	Einzahlungen aus der Veräußerung von Kulturgütern			
3317	Einzahlungen aus der Veräußerung von Beteiligungen			
3318	Einzahlungen aus der Veräußerung von kofinanzierten Schutzbauten			
332	Einzahlungen aus der Rückzahlung von Darlehen sowie gewährten Vorschüssen	0,00	0,00	0,00
3321	Einzahlungen aus Darlehen an Träger des öffentlichen Rechts			
3322	Einzahlungen aus Darlehen an Beteiligungen			
3323	Einzahlungen aus Darlehen an Unternehmen und Haushalte			
3325	Einzahlungen aus Vorschüssen und Anzahlungen			
333	Einzahlungen aus Kapitaltransfers	0,00	0,00	0,00
3331	Kapitaltransferzahlungen von Trägern des öffentlichen Rechts			
3332	Kapitaltransferzahlungen von Beteiligungen			
3333	Kapitaltransferzahlungen von Unternehmen			
3334	Kapitaltransferzahlungen von Haushalten und Organisationen ohne Erwerbscharakter			
3335	Kapitaltransferzahlungen vom Ausland			

Soziale Wohlfahrt und Wohnbauförderung (Gruppe 4)

MVAG	Mittelverwendungs- und aufbringungsgruppen (1. und 2. Ebene)	RA 2025	VA 2025	RA - VA
33	Summe Einzahlungen investive Gebarung	0,00	0,00	0,00
341	Auszahlungen aus der Investitionstätigkeit	0,00	0,00	0,00
3411	Auszahlungen für den Erwerb von immateriellem Vermögen			
3412	Auszahlungen für den Erwerb von Grundstücken und Grundstückseinrichtungen			
3413	Auszahlungen für den Erwerb von Gebäuden und Bauten			
3414	Auszahlungen für den Erwerb von technischen Anlagen, Fahrzeugen und Maschinen			
3415	Auszahlungen für den Erwerb von Amts-, Betriebs- und Geschäftsausstattung			
3416	Auszahlungen für den Erwerb von Kulturgütern			
3417	Auszahlungen für den Erwerb von Beteiligungen			
3418	Auszahlungen für den Erwerb von kofinanzierten Schutzbauten			
342	Auszahlungen aus der Gewährung von Darlehen sowie gewährten Vorschüssen	0,00	0,00	0,00
3421	Auszahlungen von Darlehen an Träger des öffentlichen Rechts			
3422	Auszahlungen von Darlehen an Beteiligungen			
3423	Auszahlungen von Darlehen an Unternehmen und Haushalte			
3425	Auszahlungen von Vorschüssen und Anzahlungen			
343	Auszahlungen aus Kapitaltransfers	0,00	0,00	0,00
3431	Kapitaltransferzahlungen an Träger des öffentlichen Rechts			
3432	Kapitaltransferzahlungen an Beteiligungen			
3433	Kapitaltransferzahlungen an Unternehmen (Finanzunternehmen)			
3434	Kapitaltransferzahlungen an Haushalte und Organisationen ohne Erwerbscharakter			
3435	Kapitaltransferzahlungen an das Ausland			
34	Summe Auszahlungen investive Gebarung	0,00	0,00	0,00
SA2	Saldo (2) Geldfluss aus der investiven Gebarung (33 – 34)	0,00	0,00	0,00
SA3	Saldo (3) Nettofinanzierungssaldo (Saldo 1 + Saldo 2)	-381.333,10	-426.000,00	44.666,90
351	Einzahlungen aus der Aufnahme von Finanzschulden	0,00	0,00	0,00
3511	Einzahlungen aus empfangenen Darlehen von öffentlichen Körperschaften und Rechtsträgern			
3512	Einzahlungen aus empfangenen Darlehen von Beteiligungen			
3513	Einzahlungen aus empfangenen Darlehen von Unternehmen und privaten Haushalten			
3514	Einzahlungen aus Finanzschulden (Finanzunternehmen)			
3515	Einzahlungen aus Aufnahmen von Leasingverbindlichkeiten			
353	Einzahlungen infolge eines Kapitaltausches bei derivativen Finanzinstrumenten mit Grundgeschäft	0,00	0,00	0,00
3530	Einzahlungen infolge eines Kapitaltausches bei derivativen Finanzinstrumenten mit Grundgeschäft			

Soziale Wohlfahrt und Wohnbauförderung (Gruppe 4)

MVAG	Mittelverwendungs- und aufbringungsgruppen (1. und 2. Ebene)	RA 2025	VA 2025	RA - VA
355	Einzahlungen aus dem Abgang von Finanzinstrumenten	0,00	0,00	0,00
3550	Einzahlungen aus dem Abgang von Finanzinstrumenten			
35	Summe Einzahlungen aus der Finanzierungstätigkeit	0,00	0,00	0,00
361	Auszahlungen aus der Tilgung von Finanzschulden	0,00	0,00	0,00
3611	Auszahlungen aus empfangenen Darlehen von öffentlichen Körperschaften und Rechtsträgern			
3612	Auszahlungen aus empfangenen Darlehen von Beteiligungen			
3613	Auszahlungen aus empfangenen Darlehen von Unternehmen und privaten Haushalten			
3614	Auszahlungen aus Finanzschulden			
3615	Auszahlungen aus Rückzahlungen von Leasingverbindlichkeiten			
363	Auszahlungen infolge eines Kapitaltausches bei derivativen Finanzinstrumenten mit Grundgeschäft	0,00	0,00	0,00
3630	Auszahlungen infolge eines Kapitaltausches bei derivativen Finanzinstrumenten mit Grundgeschäft			
365	Auszahlungen für den Erwerb von Finanzinstrumenten	0,00	0,00	0,00
3650	Auszahlungen für den Erwerb von Finanzinstrumenten			
36	Summe Auszahlungen aus der Finanzierungstätigkeit	0,00	0,00	0,00
SA4	Saldo (4) Geldfluss aus der Finanzierungstätigkeit (35 – 36)	0,00	0,00	0,00
SA5	Saldo (5) Geldfluss aus der voranschlagswirksamen Gebarung (Saldo 3 + Saldo 4)	-381.333,10	-426.000,00	44.666,90

Gesundheit (Gruppe 5)

MVAG	Mittelverwendungs- und aufbringungsgruppen (1. und 2. Ebene)	RA 2025	VA 2025	RA - VA
311	Einzahlungen aus operativer Verwaltungstätigkeit	24.155,30	23.300,00	855,30
3111	Einzahlungen aus eigenen Abgaben			
3112	Einzahlungen aus Ertragsanteilen			
3113	Einzahlungen aus Gebühren			
3114	Einzahlungen aus Leistungen			
3115	Einzahlungen aus Besitz und wirtschaftlicher Tätigkeit	21.651,60	21.500,00	151,60
3116	Einzahlungen aus Veräußerung von geringwertigen Wirtschaftsgütern (GWG) und sonstige Einzahlungen	2.503,70	1.800,00	703,70
312	Einzahlungen aus Transfers	6.224,58	0,00	6.224,58
3121	Transferzahlungen von Trägern des öffentlichen Rechts	6.224,58		6.224,58
3122	Transferzahlungen von Beteiligten			
3123	Transferzahlungen von Unternehmen (inkl. Finanzunternehmen)			
3124	Transferzahlungen von Haushalten und Organisationen ohne Erwerbscharakter			
3125	Transferzahlungen vom Ausland			
3126	Investitions- und Tilgungszuschüsse zwischen Unternehmungen und Betrieben der Gebietskörperschaft und der Gebietskörperschaft			
313	Einzahlungen aus Finanzerträgen	0,00	0,00	0,00
3131	Einzahlungen aus Zinserträgen			
3132	Einzahlungen aus Zinsen aus derivativen Finanzinstrumenten mit und ohne Grundgeschäft			
3133	Einzahlungen aus Gewinnentnahmen von marktbestimmten Betrieben			
3134	Sonstige Einzahlungen aus Finanzerträgen			
3135	Einzahlungen aus Dividenden/Gewinnausschüttungen			
31	Summe Einzahlungen operative Gebarung	30.379,88	23.300,00	7.079,88
321	Auszahlungen aus Personalaufwand	0,00	0,00	0,00
3211	Auszahlungen für Personalaufwand (Bezüge, Nebengebühren, und Mehrleistungsvergütungen)			
3212	Auszahlungen für gesetzliche und freiwillige Sozialaufwendungen			
3213	Auszahlungen aus sonstigem Personalaufwand			
322	Auszahlungen aus Sachaufwand	26.941,31	33.300,00	-6.358,69
3221	Auszahlungen für Verbrauchs- und Verbrauchsgüter, Handelswaren			
3222	Auszahlungen für Verwaltungs- und Betriebsaufwand	204,73	1.400,00	-1.195,27
3223	Auszahlungen für Leasing- und Mietaufwand	25.350,71	28.000,00	-2.649,29
3224	Auszahlungen für Instandhaltung			
3225	Sonstige Auszahlungen aus Sachaufwand	1.385,87	3.900,00	-2.514,13
3226	Auszahlungen aus der Inanspruchnahme von Haftungen			
323	Auszahlungen aus Transfers	545.012,06	544.900,00	112,06
3231	Transferzahlungen an Träger des öffentlichen Rechts	545.012,06	544.900,00	112,06

Gesundheit (Gruppe 5)

MVAG	Mittelverwendungs- und aufbringungsgruppen (1. und 2. Ebene)	RA 2025	VA 2025	RA - VA
3232	Transferzahlungen an Beteiligungen			
3233	Transferzahlungen an Unternehmen (inkl. Finanzunternehmen)			
3234	Transferzahlungen an Haushalte und Organisationen ohne Erwerbscharakter			
3235	Transferzahlungen an das Ausland			
3236	Investitions- und Tilgungszuschüsse zwischen Unternehmungen und Betrieben der Gebietskörperschaft und der Gebietskörperschaft			
324	Auszahlungen aus Finanzaufwand	311,13	300,00	11,13
3241	Auszahlungen für Zinsen	311,13	300,00	11,13
3242	Auszahlungen für Zinsen aus derivativen Finanzinstrumenten mit und ohne Grundgeschäft			
3243	Auszahlungen aus Gewinnentnahmen von marktbestimmten Betrieben			
3244	Sonstige Auszahlungen aus Finanzaufwendungen			
32	Summe Auszahlungen operative Gebarung	572.264,50	578.500,00	-6.235,50
SA1	Saldo (1) Geldfluss aus der operativen Gebarung (31 – 32)	-541.884,62	-555.200,00	13.315,38
331	Einzahlungen aus der Investitionstätigkeit	0,00	0,00	0,00
3311	Einzahlungen aus der Veräußerung von immateriellem Vermögen			
3312	Einzahlungen aus der Veräußerung von Grundstücken und Grundstückeinrichtungen			
3313	Einzahlungen aus der Veräußerung von Gebäuden und Bauten			
3314	Einzahlungen aus der Veräußerung von technischen Anlagen, Fahrzeugen und Maschinen			
3315	Einzahlungen aus der Veräußerung von Amts-, Betriebs- und Geschäftsausstattung			
3316	Einzahlungen aus der Veräußerung von Kulturgütern			
3317	Einzahlungen aus der Veräußerung von Beteiligungen			
3318	Einzahlungen aus der Veräußerung von kofinanzierten Schutzbauten			
332	Einzahlungen aus der Rückzahlung von Darlehen sowie gewährten Vorschüssen	0,00	0,00	0,00
3321	Einzahlungen aus Darlehen an Träger des öffentlichen Rechts			
3322	Einzahlungen aus Darlehen an Beteiligungen			
3323	Einzahlungen aus Darlehen an Unternehmen und Haushalte			
3325	Einzahlungen aus Vorschüssen und Anzahlungen			
333	Einzahlungen aus Kapitaltransfers	0,00	0,00	0,00
3331	Kapitaltransferzahlungen von Trägern des öffentlichen Rechts			
3332	Kapitaltransferzahlungen von Beteiligungen			
3333	Kapitaltransferzahlungen von Unternehmen			
3334	Kapitaltransferzahlungen von Haushalten und Organisationen ohne Erwerbscharakter			
3335	Kapitaltransferzahlungen vom Ausland			

Gesundheit (Gruppe 5)

MVAG	Mittelverwendungs- und aufbringungsgruppen (1. und 2. Ebene)	RA 2025	VA 2025	RA - VA
33	Summe Einzahlungen investive Gebarung	0,00	0,00	0,00
341	Auszahlungen aus der Investitionstätigkeit	0,00	0,00	0,00
3411	Auszahlungen für den Erwerb von immateriellem Vermögen			
3412	Auszahlungen für den Erwerb von Grundstücken und Grundstückseinrichtungen			
3413	Auszahlungen für den Erwerb von Gebäuden und Bauten			
3414	Auszahlungen für den Erwerb von technischen Anlagen, Fahrzeugen und Maschinen			
3415	Auszahlungen für den Erwerb von Amts-, Betriebs- und Geschäftsausstattung			
3416	Auszahlungen für den Erwerb von Kulturgütern			
3417	Auszahlungen für den Erwerb von Beteiligungen			
3418	Auszahlungen für den Erwerb von kofinanzierten Schutzbauten			
342	Auszahlungen aus der Gewährung von Darlehen sowie gewährten Vorschüssen	0,00	0,00	0,00
3421	Auszahlungen von Darlehen an Träger des öffentlichen Rechts			
3422	Auszahlungen von Darlehen an Beteiligungen			
3423	Auszahlungen von Darlehen an Unternehmen und Haushalte			
3425	Auszahlungen von Vorschüssen und Anzahlungen			
343	Auszahlungen aus Kapitaltransfers	0,00	0,00	0,00
3431	Kapitaltransferzahlungen an Träger des öffentlichen Rechts			
3432	Kapitaltransferzahlungen an Beteiligungen			
3433	Kapitaltransferzahlungen an Unternehmen (Finanzunternehmen)			
3434	Kapitaltransferzahlungen an Haushalte und Organisationen ohne Erwerbscharakter			
3435	Kapitaltransferzahlungen an das Ausland			
34	Summe Auszahlungen investive Gebarung	0,00	0,00	0,00
SA2	Saldo (2) Geldfluss aus der investiven Gebarung (33 – 34)	0,00	0,00	0,00
SA3	Saldo (3) Nettofinanzierungssaldo (Saldo 1 + Saldo 2)	-541.884,62	-555.200,00	13.315,38
351	Einzahlungen aus der Aufnahme von Finanzschulden	0,00	0,00	0,00
3511	Einzahlungen aus empfangenen Darlehen von öffentlichen Körperschaften und Rechtsträgern			
3512	Einzahlungen aus empfangenen Darlehen von Beteiligungen			
3513	Einzahlungen aus empfangenen Darlehen von Unternehmen und privaten Haushalten			
3514	Einzahlungen aus Finanzschulden (Finanzunternehmen)			
3515	Einzahlungen aus Aufnahmen von Leasingverbindlichkeiten			
353	Einzahlungen infolge eines Kapitaltausches bei derivativen Finanzinstrumenten mit Grundgeschäft	0,00	0,00	0,00
3530	Einzahlungen infolge eines Kapitaltausches bei derivativen Finanzinstrumenten mit Grundgeschäft			

Gesundheit (Gruppe 5)

MVAG	Mittelverwendungs- und aufbringungsgruppen (1. und 2. Ebene)	RA 2025	VA 2025	RA - VA
355	Einzahlungen aus dem Abgang von Finanzinstrumenten	0,00	0,00	0,00
3550	Einzahlungen aus dem Abgang von Finanzinstrumenten			
35	Summe Einzahlungen aus der Finanzierungstätigkeit	0,00	0,00	0,00
361	Auszahlungen aus der Tilgung von Finanzschulden	6.100,00	6.100,00	0,00
3611	Auszahlungen aus empfangenen Darlehen von öffentlichen Körperschaften und Rechtsträgern			
3612	Auszahlungen aus empfangenen Darlehen von Beteiligungen			
3613	Auszahlungen aus empfangenen Darlehen von Unternehmen und privaten Haushalten			
3614	Auszahlungen aus Finanzschulden	6.100,00	6.100,00	
3615	Auszahlungen aus Rückzahlungen von Leasingverbindlichkeiten			
363	Auszahlungen infolge eines Kapitaltausches bei derivativen Finanzinstrumenten mit Grundgeschäft	0,00	0,00	0,00
3630	Auszahlungen infolge eines Kapitaltausches bei derivativen Finanzinstrumenten mit Grundgeschäft			
365	Auszahlungen für den Erwerb von Finanzinstrumenten	0,00	0,00	0,00
3650	Auszahlungen für den Erwerb von Finanzinstrumenten			
36	Summe Auszahlungen aus der Finanzierungstätigkeit	6.100,00	6.100,00	0,00
SA4	Saldo (4) Geldfluss aus der Finanzierungstätigkeit (35 – 36)	-6.100,00	-6.100,00	0,00
SA5	Saldo (5) Geldfluss aus der voranschlagswirksamen Gebarung (Saldo 3 + Saldo 4)	-547.984,62	-561.300,00	13.315,38

Straßen- und Wasserbau, Verkehr (Gruppe 6)

MVAG	Mittelverwendungs- und aufbringungsgruppen (1. und 2. Ebene)	RA 2025	VA 2025	RA - VA
311	Einzahlungen aus operativer Verwaltungstätigkeit	0,00	0,00	0,00
3111	Einzahlungen aus eigenen Abgaben			
3112	Einzahlungen aus Ertragsanteilen			
3113	Einzahlungen aus Gebühren			
3114	Einzahlungen aus Leistungen			
3115	Einzahlungen aus Besitz und wirtschaftlicher Tätigkeit			
3116	Einzahlungen aus Veräußerung von geringwertigen Wirtschaftsgütern (GWG) und sonstige Einzahlungen			
312	Einzahlungen aus Transfers	29.968,97	13.800,00	16.168,97
3121	Transferzahlungen von Trägern des öffentlichen Rechts	25.198,97	12.800,00	12.398,97
3122	Transferzahlungen von Beteiligten			
3123	Transferzahlungen von Unternehmen (inkl. Finanzunternehmen)			
3124	Transferzahlungen von Haushalten und Organisationen ohne Erwerbscharakter	4.770,00	1.000,00	3.770,00
3125	Transferzahlungen vom Ausland			
3126	Investitions- und Tilgungszuschüsse zwischen Unternehmungen und Betrieben der Gebietskörperschaft und der Gebietskörperschaft			
313	Einzahlungen aus Finanzerträgen	0,00	0,00	0,00
3131	Einzahlungen aus Zinserträgen			
3132	Einzahlungen aus Zinsen aus derivativen Finanzinstrumenten mit und ohne Grundgeschäft			
3133	Einzahlungen aus Gewinnentnahmen von marktbestimmten Betrieben			
3134	Sonstige Einzahlungen aus Finanzerträgen			
3135	Einzahlungen aus Dividenden/Gewinnausschüttungen			
31	Summe Einzahlungen operative Gebarung	29.968,97	13.800,00	16.168,97
321	Auszahlungen aus Personalaufwand	0,00	0,00	0,00
3211	Auszahlungen für Personalaufwand (Bezüge, Nebengebühren, und Mehrleistungsvergütungen)			
3212	Auszahlungen für gesetzliche und freiwillige Sozialaufwendungen			
3213	Auszahlungen aus sonstigem Personalaufwand			
322	Auszahlungen aus Sachaufwand	92.994,40	79.500,00	13.494,40
3221	Auszahlungen für Verbrauchs- und Verbrauchsgüter, Handelswaren			
3222	Auszahlungen für Verwaltungs- und Betriebsaufwand			
3223	Auszahlungen für Leasing- und Mietaufwand			
3224	Auszahlungen für Instandhaltung	64.521,47	59.500,00	5.021,47
3225	Sonstige Auszahlungen aus Sachaufwand	28.472,93	20.000,00	8.472,93
3226	Auszahlungen aus der Inanspruchnahme von Haftungen			
323	Auszahlungen aus Transfers	21.654,00	21.700,00	-46,00
3231	Transferzahlungen an Träger des öffentlichen Rechts	21.654,00	21.700,00	-46,00

Straßen- und Wasserbau, Verkehr (Gruppe 6)

MVAG	Mittelverwendungs- und aufbringungsgruppen (1. und 2. Ebene)	RA 2025	VA 2025	RA - VA
3232	Transferzahlungen an Beteiligungen			
3233	Transferzahlungen an Unternehmen (inkl. Finanzunternehmen)			
3234	Transferzahlungen an Haushalte und Organisationen ohne Erwerbscharakter			
3235	Transferzahlungen an das Ausland			
3236	Investitions- und Tilgungszuschüsse zwischen Unternehmungen und Betrieben der Gebietskörperschaft und der Gebietskörperschaft			
324	Auszahlungen aus Finanzaufwand	928,89	1.100,00	-171,11
3241	Auszahlungen für Zinsen	928,89	1.100,00	-171,11
3242	Auszahlungen für Zinsen aus derivativen Finanzinstrumenten mit und ohne Grundgeschäft			
3243	Auszahlungen aus Gewinnentnahmen von marktbestimmten Betrieben			
3244	Sonstige Auszahlungen aus Finanzaufwendungen			
32	Summe Auszahlungen operative Gebarung	115.577,29	102.300,00	13.277,29
SA1	Saldo (1) Geldfluss aus der operativen Gebarung (31 – 32)	-85.608,32	-88.500,00	2.891,68
331	Einzahlungen aus der Investitionstätigkeit	0,00	0,00	0,00
3311	Einzahlungen aus der Veräußerung von immateriellem Vermögen			
3312	Einzahlungen aus der Veräußerung von Grundstücken und Grundstückeinrichtungen			
3313	Einzahlungen aus der Veräußerung von Gebäuden und Bauten			
3314	Einzahlungen aus der Veräußerung von technischen Anlagen, Fahrzeugen und Maschinen			
3315	Einzahlungen aus der Veräußerung von Amts-, Betriebs- und Geschäftsausstattung			
3316	Einzahlungen aus der Veräußerung von Kulturgütern			
3317	Einzahlungen aus der Veräußerung von Beteiligungen			
3318	Einzahlungen aus der Veräußerung von kofinanzierten Schutzbauten			
332	Einzahlungen aus der Rückzahlung von Darlehen sowie gewährten Vorschüssen	0,00	0,00	0,00
3321	Einzahlungen aus Darlehen an Träger des öffentlichen Rechts			
3322	Einzahlungen aus Darlehen an Beteiligungen			
3323	Einzahlungen aus Darlehen an Unternehmen und Haushalte			
3325	Einzahlungen aus Vorschüssen und Anzahlungen			
333	Einzahlungen aus Kapitaltransfers	160.268,49	18.700,00	141.568,49
3331	Kapitaltransferzahlungen von Trägern des öffentlichen Rechts	112.725,81	18.700,00	94.025,81
3332	Kapitaltransferzahlungen von Beteiligungen			
3333	Kapitaltransferzahlungen von Unternehmen			
3334	Kapitaltransferzahlungen von Haushalten und Organisationen ohne Erwerbscharakter			
3335	Kapitaltransferzahlungen vom Ausland	47.542,68		47.542,68

Straßen- und Wasserbau, Verkehr (Gruppe 6)

MVAG	Mittelverwendungs- und aufbringungsgruppen (1. und 2. Ebene)	RA 2025	VA 2025	RA - VA
33	Summe Einzahlungen investive Gebarung	160.268,49	18.700,00	141.568,49
341	Auszahlungen aus der Investitionstätigkeit	234.134,42	50.000,00	184.134,42
3411	Auszahlungen für den Erwerb von immateriellem Vermögen			
3412	Auszahlungen für den Erwerb von Grundstücken und Grundstückseinrichtungen	192.112,07	30.000,00	162.112,07
3413	Auszahlungen für den Erwerb von Gebäuden und Bauten		5.000,00	-5.000,00
3414	Auszahlungen für den Erwerb von technischen Anlagen, Fahrzeugen und Maschinen	42.022,35	15.000,00	27.022,35
3415	Auszahlungen für den Erwerb von Amts-, Betriebs- und Geschäftsausstattung			
3416	Auszahlungen für den Erwerb von Kulturgütern			
3417	Auszahlungen für den Erwerb von Beteiligungen			
3418	Auszahlungen für den Erwerb von kofinanzierten Schutzbauten			
342	Auszahlungen aus der Gewährung von Darlehen sowie gewährten Vorschüssen	0,00	0,00	0,00
3421	Auszahlungen von Darlehen an Träger des öffentlichen Rechts			
3422	Auszahlungen von Darlehen an Beteiligungen			
3423	Auszahlungen von Darlehen an Unternehmen und Haushalte			
3425	Auszahlungen von Vorschüssen und Anzahlungen			
343	Auszahlungen aus Kapitaltransfers	0,00	10.000,00	-10.000,00
3431	Kapitaltransferzahlungen an Träger des öffentlichen Rechts		10.000,00	-10.000,00
3432	Kapitaltransferzahlungen an Beteiligungen			
3433	Kapitaltransferzahlungen an Unternehmen (Finanzunternehmen)			
3434	Kapitaltransferzahlungen an Haushalte und Organisationen ohne Erwerbscharakter			
3435	Kapitaltransferzahlungen an das Ausland			
34	Summe Auszahlungen investive Gebarung	234.134,42	60.000,00	174.134,42
SA2	Saldo (2) Geldfluss aus der investiven Gebarung (33 – 34)	-73.865,93	-41.300,00	-32.565,93
SA3	Saldo (3) Nettofinanzierungssaldo (Saldo 1 + Saldo 2)	-159.474,25	-129.800,00	-29.674,25
351	Einzahlungen aus der Aufnahme von Finanzschulden	0,00	0,00	0,00
3511	Einzahlungen aus empfangenen Darlehen von öffentlichen Körperschaften und Rechtsträgern			
3512	Einzahlungen aus empfangenen Darlehen von Beteiligungen			
3513	Einzahlungen aus empfangenen Darlehen von Unternehmen und privaten Haushalten			
3514	Einzahlungen aus Finanzschulden (Finanzunternehmen)			
3515	Einzahlungen aus Aufnahmen von Leasingverbindlichkeiten			
353	Einzahlungen infolge eines Kapitaltausches bei derivativen Finanzinstrumenten mit Grundgeschäft	0,00	0,00	0,00
3530	Einzahlungen infolge eines Kapitaltausches bei derivativen Finanzinstrumenten mit Grundgeschäft			

Straßen- und Wasserbau, Verkehr (Gruppe 6)

MVAG	Mittelverwendungs- und aufbringungsgruppen (1. und 2. Ebene)	RA 2025	VA 2025	RA - VA
355	Einzahlungen aus dem Abgang von Finanzinstrumenten	0,00	0,00	0,00
3550	Einzahlungen aus dem Abgang von Finanzinstrumenten			
35	Summe Einzahlungen aus der Finanzierungstätigkeit	0,00	0,00	0,00
361	Auszahlungen aus der Tilgung von Finanzschulden	16.500,00	16.500,00	0,00
3611	Auszahlungen aus empfangenen Darlehen von öffentlichen Körperschaften und Rechtsträgern			
3612	Auszahlungen aus empfangenen Darlehen von Beteiligungen			
3613	Auszahlungen aus empfangenen Darlehen von Unternehmen und privaten Haushalten			
3614	Auszahlungen aus Finanzschulden	16.500,00	16.500,00	
3615	Auszahlungen aus Rückzahlungen von Leasingverbindlichkeiten			
363	Auszahlungen infolge eines Kapitaltausches bei derivativen Finanzinstrumenten mit Grundgeschäft	0,00	0,00	0,00
3630	Auszahlungen infolge eines Kapitaltausches bei derivativen Finanzinstrumenten mit Grundgeschäft			
365	Auszahlungen für den Erwerb von Finanzinstrumenten	0,00	0,00	0,00
3650	Auszahlungen für den Erwerb von Finanzinstrumenten			
36	Summe Auszahlungen aus der Finanzierungstätigkeit	16.500,00	16.500,00	0,00
SA4	Saldo (4) Geldfluss aus der Finanzierungstätigkeit (35 – 36)	-16.500,00	-16.500,00	0,00
SA5	Saldo (5) Geldfluss aus der voranschlagswirksamen Gebarung (Saldo 3 + Saldo 4)	-175.974,25	-146.300,00	-29.674,25

Wirtschaftsförderung (Gruppe 7)

MVAG	Mittelverwendungs- und aufbringungsgruppen (1. und 2. Ebene)	RA 2025	VA 2025	RA - VA
311	Einzahlungen aus operativer Verwaltungstätigkeit	0,00	0,00	0,00
3111	Einzahlungen aus eigenen Abgaben			
3112	Einzahlungen aus Ertragsanteilen			
3113	Einzahlungen aus Gebühren			
3114	Einzahlungen aus Leistungen			
3115	Einzahlungen aus Besitz und wirtschaftlicher Tätigkeit			
3116	Einzahlungen aus Veräußerung von geringwertigen Wirtschaftsgütern (GWG) und sonstige Einzahlungen			
312	Einzahlungen aus Transfers	0,00	0,00	0,00
3121	Transferzahlungen von Trägern des öffentlichen Rechts			
3122	Transferzahlungen von Beteiligten			
3123	Transferzahlungen von Unternehmen (inkl. Finanzunternehmen)			
3124	Transferzahlungen von Haushalten und Organisationen ohne Erwerbscharakter			
3125	Transferzahlungen vom Ausland			
3126	Investitions- und Tilgungszuschüsse zwischen Unternehmungen und Betrieben der Gebietskörperschaft und der Gebietskörperschaft			
313	Einzahlungen aus Finanzerträgen	0,00	0,00	0,00
3131	Einzahlungen aus Zinserträgen			
3132	Einzahlungen aus Zinsen aus derivativen Finanzinstrumenten mit und ohne Grundgeschäft			
3133	Einzahlungen aus Gewinnentnahmen von marktbestimmten Betrieben			
3134	Sonstige Einzahlungen aus Finanzerträgen			
3135	Einzahlungen aus Dividenden/Gewinnausschüttungen			
31	Summe Einzahlungen operative Gebarung	0,00	0,00	0,00
321	Auszahlungen aus Personalaufwand	0,00	0,00	0,00
3211	Auszahlungen für Personalaufwand (Bezüge, Nebengebühren, und Mehrleistungsvergütungen)			
3212	Auszahlungen für gesetzliche und freiwillige Sozialaufwendungen			
3213	Auszahlungen aus sonstigem Personalaufwand			
322	Auszahlungen aus Sachaufwand	30.831,25	26.700,00	4.131,25
3221	Auszahlungen für Verbrauchs- und Verbrauchsgüter, Handelswaren			
3222	Auszahlungen für Verwaltungs- und Betriebsaufwand			
3223	Auszahlungen für Leasing- und Mietaufwand			
3224	Auszahlungen für Instandhaltung			
3225	Sonstige Auszahlungen aus Sachaufwand	30.831,25	26.700,00	4.131,25
3226	Auszahlungen aus der Inanspruchnahme von Haftungen			
323	Auszahlungen aus Transfers	2.465,72	7.500,00	-5.034,28
3231	Transferzahlungen an Träger des öffentlichen Rechts			

Wirtschaftsförderung (Gruppe 7)

MVAG	Mittelverwendungs- und aufbringungsgruppen (1. und 2. Ebene)	RA 2025	VA 2025	RA - VA
3232	Transferzahlungen an Beteiligungen			
3233	Transferzahlungen an Unternehmen (inkl. Finanzunternehmen)	2.465,72	7.500,00	-5.034,28
3234	Transferzahlungen an Haushalte und Organisationen ohne Erwerbscharakter			
3235	Transferzahlungen an das Ausland			
3236	Investitions- und Tilgungszuschüsse zwischen Unternehmungen und Betrieben der Gebietskörperschaft und der Gebietskörperschaft			
324	Auszahlungen aus Finanzaufwand	0,00	0,00	0,00
3241	Auszahlungen für Zinsen			
3242	Auszahlungen für Zinsen aus derivativen Finanzinstrumenten mit und ohne Grundgeschäft			
3243	Auszahlungen aus Gewinnentnahmen von marktbestimmten Betrieben			
3244	Sonstige Auszahlungen aus Finanzaufwendungen			
32	Summe Auszahlungen operative Gebarung	33.296,97	34.200,00	-903,03
SA1	Saldo (1) Geldfluss aus der operativen Gebarung (31 – 32)	-33.296,97	-34.200,00	903,03
331	Einzahlungen aus der Investitionstätigkeit	0,00	0,00	0,00
3311	Einzahlungen aus der Veräußerung von immateriellem Vermögen			
3312	Einzahlungen aus der Veräußerung von Grundstücken und Grundstückeinrichtungen			
3313	Einzahlungen aus der Veräußerung von Gebäuden und Bauten			
3314	Einzahlungen aus der Veräußerung von technischen Anlagen, Fahrzeugen und Maschinen			
3315	Einzahlungen aus der Veräußerung von Amts-, Betriebs- und Geschäftsausstattung			
3316	Einzahlungen aus der Veräußerung von Kulturgütern			
3317	Einzahlungen aus der Veräußerung von Beteiligungen			
3318	Einzahlungen aus der Veräußerung von kofinanzierten Schutzbauten			
332	Einzahlungen aus der Rückzahlung von Darlehen sowie gewährten Vorschüssen	0,00	0,00	0,00
3321	Einzahlungen aus Darlehen an Träger des öffentlichen Rechts			
3322	Einzahlungen aus Darlehen an Beteiligungen			
3323	Einzahlungen aus Darlehen an Unternehmen und Haushalte			
3325	Einzahlungen aus Vorschüssen und Anzahlungen			
333	Einzahlungen aus Kapitaltransfers	0,00	0,00	0,00
3331	Kapitaltransferzahlungen von Trägern des öffentlichen Rechts			
3332	Kapitaltransferzahlungen von Beteiligungen			
3333	Kapitaltransferzahlungen von Unternehmen			
3334	Kapitaltransferzahlungen von Haushalten und Organisationen ohne Erwerbscharakter			
3335	Kapitaltransferzahlungen vom Ausland			

Wirtschaftsförderung (Gruppe 7)

MVAG	Mittelverwendungs- und aufbringungsgruppen (1. und 2. Ebene)	RA 2025	VA 2025	RA - VA
33	Summe Einzahlungen investive Gebarung	0,00	0,00	0,00
341	Auszahlungen aus der Investitionstätigkeit	0,00	0,00	0,00
3411	Auszahlungen für den Erwerb von immateriellem Vermögen			
3412	Auszahlungen für den Erwerb von Grundstücken und Grundstückseinrichtungen			
3413	Auszahlungen für den Erwerb von Gebäuden und Bauten			
3414	Auszahlungen für den Erwerb von technischen Anlagen, Fahrzeugen und Maschinen			
3415	Auszahlungen für den Erwerb von Amts-, Betriebs- und Geschäftsausstattung			
3416	Auszahlungen für den Erwerb von Kulturgütern			
3417	Auszahlungen für den Erwerb von Beteiligungen			
3418	Auszahlungen für den Erwerb von kofinanzierten Schutzbauten			
342	Auszahlungen aus der Gewährung von Darlehen sowie gewährten Vorschüssen	0,00	0,00	0,00
3421	Auszahlungen von Darlehen an Träger des öffentlichen Rechts			
3422	Auszahlungen von Darlehen an Beteiligungen			
3423	Auszahlungen von Darlehen an Unternehmen und Haushalte			
3425	Auszahlungen von Vorschüssen und Anzahlungen			
343	Auszahlungen aus Kapitaltransfers	0,00	600,00	-600,00
3431	Kapitaltransferzahlungen an Träger des öffentlichen Rechts			
3432	Kapitaltransferzahlungen an Beteiligungen			
3433	Kapitaltransferzahlungen an Unternehmen (Finanzunternehmen)		600,00	-600,00
3434	Kapitaltransferzahlungen an Haushalte und Organisationen ohne Erwerbscharakter			
3435	Kapitaltransferzahlungen an das Ausland			
34	Summe Auszahlungen investive Gebarung	0,00	600,00	-600,00
SA2	Saldo (2) Geldfluss aus der investiven Gebarung (33 – 34)	0,00	-600,00	600,00
SA3	Saldo (3) Nettofinanzierungssaldo (Saldo 1 + Saldo 2)	-33.296,97	-34.800,00	1.503,03
351	Einzahlungen aus der Aufnahme von Finanzschulden	0,00	0,00	0,00
3511	Einzahlungen aus empfangenen Darlehen von öffentlichen Körperschaften und Rechtsträgern			
3512	Einzahlungen aus empfangenen Darlehen von Beteiligungen			
3513	Einzahlungen aus empfangenen Darlehen von Unternehmen und privaten Haushalten			
3514	Einzahlungen aus Finanzschulden (Finanzunternehmen)			
3515	Einzahlungen aus Aufnahmen von Leasingverbindlichkeiten			
353	Einzahlungen infolge eines Kapitaltausches bei derivativen Finanzinstrumenten mit Grundgeschäft	0,00	0,00	0,00
3530	Einzahlungen infolge eines Kapitaltausches bei derivativen Finanzinstrumenten mit Grundgeschäft			

Wirtschaftsförderung (Gruppe 7)

MVAG	Mittelverwendungs- und aufbringungsgruppen (1. und 2. Ebene)	RA 2025	VA 2025	RA - VA
355	Einzahlungen aus dem Abgang von Finanzinstrumenten	0,00	0,00	0,00
3550	Einzahlungen aus dem Abgang von Finanzinstrumenten			
35	Summe Einzahlungen aus der Finanzierungstätigkeit	0,00	0,00	0,00
361	Auszahlungen aus der Tilgung von Finanzschulden	0,00	0,00	0,00
3611	Auszahlungen aus empfangenen Darlehen von öffentlichen Körperschaften und Rechtsträgern			
3612	Auszahlungen aus empfangenen Darlehen von Beteiligungen			
3613	Auszahlungen aus empfangenen Darlehen von Unternehmen und privaten Haushalten			
3614	Auszahlungen aus Finanzschulden			
3615	Auszahlungen aus Rückzahlungen von Leasingverbindlichkeiten			
363	Auszahlungen infolge eines Kapitaltausches bei derivativen Finanzinstrumenten mit Grundgeschäft	0,00	0,00	0,00
3630	Auszahlungen infolge eines Kapitaltausches bei derivativen Finanzinstrumenten mit Grundgeschäft			
365	Auszahlungen für den Erwerb von Finanzinstrumenten	0,00	0,00	0,00
3650	Auszahlungen für den Erwerb von Finanzinstrumenten			
36	Summe Auszahlungen aus der Finanzierungstätigkeit	0,00	0,00	0,00
SA4	Saldo (4) Geldfluss aus der Finanzierungstätigkeit (35 – 36)	0,00	0,00	0,00
SA5	Saldo (5) Geldfluss aus der voranschlagswirksamen Gebarung (Saldo 3 + Saldo 4)	-33.296,97	-34.800,00	1.503,03

Dienstleistungen (Gruppe 8)

MVAG	Mittelverwendungs- und aufbringungsgruppen (1. und 2. Ebene)	RA 2025	VA 2025	RA - VA
311	Einzahlungen aus operativer Verwaltungstätigkeit	697.753,36	726.100,00	-28.346,64
3111	Einzahlungen aus eigenen Abgaben			
3112	Einzahlungen aus Ertragsanteilen			
3113	Einzahlungen aus Gebühren	658.770,45	677.100,00	-18.329,55
3114	Einzahlungen aus Leistungen			
3115	Einzahlungen aus Besitz und wirtschaftlicher Tätigkeit	28.131,70	28.900,00	-768,30
3116	Einzahlungen aus Veräußerung von geringwertigen Wirtschaftsgütern (GWG) und sonstige Einzahlungen	10.851,21	20.100,00	-9.248,79
312	Einzahlungen aus Transfers	5.403,85	5.900,00	-496,15
3121	Transferzahlungen von Trägern des öffentlichen Rechts	5.403,85	5.900,00	-496,15
3122	Transferzahlungen von Beteiligten			
3123	Transferzahlungen von Unternehmen (inkl. Finanzunternehmen)			
3124	Transferzahlungen von Haushalten und Organisationen ohne Erwerbscharakter			
3125	Transferzahlungen vom Ausland			
3126	Investitions- und Tilgungszuschüsse zwischen Unternehmungen und Betrieben der Gebietskörperschaft und der Gebietskörperschaft			
313	Einzahlungen aus Finanzerträgen	0,00	0,00	0,00
3131	Einzahlungen aus Zinserträgen			
3132	Einzahlungen aus Zinsen aus derivativen Finanzinstrumenten mit und ohne Grundgeschäft			
3133	Einzahlungen aus Gewinnentnahmen von marktbestimmten Betrieben			
3134	Sonstige Einzahlungen aus Finanzerträgen			
3135	Einzahlungen aus Dividenden/Gewinnausschüttungen			
31	Summe Einzahlungen operative Gebarung	703.157,21	732.000,00	-28.842,79
321	Auszahlungen aus Personalaufwand	118.082,79	118.200,00	-117,21
3211	Auszahlungen für Personalaufwand (Bezüge, Nebengebühren, und Mehrleistungsvergütungen)	94.343,01	96.500,00	-2.156,99
3212	Auszahlungen für gesetzliche und freiwillige Sozialaufwendungen	23.739,78	21.700,00	2.039,78
3213	Auszahlungen aus sonstigem Personalaufwand			
322	Auszahlungen aus Sachaufwand	348.158,62	333.100,00	15.058,62
3221	Auszahlungen für Gebrauchs- und Verbrauchsgüter, Handelswaren	31.177,66	38.600,00	-7.422,34
3222	Auszahlungen für Verwaltungs- und Betriebsaufwand	28.820,11	24.200,00	4.620,11
3223	Auszahlungen für Leasing- und Mietaufwand			
3224	Auszahlungen für Instandhaltung	178.419,74	172.500,00	5.919,74
3225	Sonstige Auszahlungen aus Sachaufwand	109.741,11	97.800,00	11.941,11
3226	Auszahlungen aus der Inanspruchnahme von Haftungen			
323	Auszahlungen aus Transfers	275.686,08	278.700,00	-3.013,92
3231	Transferzahlungen an Träger des öffentlichen Rechts	275.686,08	278.700,00	-3.013,92

Dienstleistungen (Gruppe 8)

MVAG	Mittelverwendungs- und aufbringungsgruppen (1. und 2. Ebene)	RA 2025	VA 2025	RA - VA
3232	Transferzahlungen an Beteiligungen			
3233	Transferzahlungen an Unternehmen (inkl. Finanzunternehmen)			
3234	Transferzahlungen an Haushalte und Organisationen ohne Erwerbscharakter			
3235	Transferzahlungen an das Ausland			
3236	Investitions- und Tilgungszuschüsse zwischen Unternehmungen und Betrieben der Gebietskörperschaft und der Gebietskörperschaft			
324	Auszahlungen aus Finanzaufwand	8.415,33	18.300,00	-9.884,67
3241	Auszahlungen für Zinsen	8.415,33	18.300,00	-9.884,67
3242	Auszahlungen für Zinsen aus derivativen Finanzinstrumenten mit und ohne Grundgeschäft			
3243	Auszahlungen aus Gewinnentnahmen von marktbestimmten Betrieben			
3244	Sonstige Auszahlungen aus Finanzaufwendungen			
32	Summe Auszahlungen operative Gebarung	750.342,82	748.300,00	2.042,82
SA1	Saldo (1) Geldfluss aus der operativen Gebarung (31 – 32)	-47.185,61	-16.300,00	-30.885,61
331	Einzahlungen aus der Investitionstätigkeit	3.138,00	100.000,00	-96.862,00
3311	Einzahlungen aus der Veräußerung von immateriellem Vermögen			
3312	Einzahlungen aus der Veräußerung von Grundstücken und Grundstückeinrichtungen	3.138,00	100.000,00	-96.862,00
3313	Einzahlungen aus der Veräußerung von Gebäuden und Bauten			
3314	Einzahlungen aus der Veräußerung von technischen Anlagen, Fahrzeugen und Maschinen			
3315	Einzahlungen aus der Veräußerung von Amts-, Betriebs- und Geschäftsausstattung			
3316	Einzahlungen aus der Veräußerung von Kulturgütern			
3317	Einzahlungen aus der Veräußerung von Beteiligungen			
3318	Einzahlungen aus der Veräußerung von kofinanzierten Schutzbauten			
332	Einzahlungen aus der Rückzahlung von Darlehen sowie gewährten Vorschüssen	0,00	0,00	0,00
3321	Einzahlungen aus Darlehen an Träger des öffentlichen Rechts			
3322	Einzahlungen aus Darlehen an Beteiligungen			
3323	Einzahlungen aus Darlehen an Unternehmen und Haushalte			
3325	Einzahlungen aus Vorschüssen und Anzahlungen			
333	Einzahlungen aus Kapitaltransfers	5.439,75	23.000,00	-17.560,25
3331	Kapitaltransferzahlungen von Trägern des öffentlichen Rechts			
3332	Kapitaltransferzahlungen von Beteiligungen			
3333	Kapitaltransferzahlungen von Unternehmen			
3334	Kapitaltransferzahlungen von Haushalten und Organisationen ohne Erwerbscharakter	5.439,75	23.000,00	-17.560,25
3335	Kapitaltransferzahlungen vom Ausland			

Dienstleistungen (Gruppe 8)

MVAG	Mittelverwendungs- und aufbringungsgruppen (1. und 2. Ebene)	RA 2025	VA 2025	RA - VA
33	Summe Einzahlungen investive Gebarung	8.577,75	123.000,00	-114.422,25
341	Auszahlungen aus der Investitionstätigkeit	88.381,36	108.700,00	-20.318,64
3411	Auszahlungen für den Erwerb von immateriellem Vermögen		90.000,00	-90.000,00
3412	Auszahlungen für den Erwerb von Grundstücken und Grundstückseinrichtungen	77.907,70	5.000,00	72.907,70
3413	Auszahlungen für den Erwerb von Gebäuden und Bauten			
3414	Auszahlungen für den Erwerb von technischen Anlagen, Fahrzeugen und Maschinen	9.161,00	12.500,00	-3.339,00
3415	Auszahlungen für den Erwerb von Amts-, Betriebs- und Geschäftsausstattung	1.312,66	1.200,00	112,66
3416	Auszahlungen für den Erwerb von Kulturgütern			
3417	Auszahlungen für den Erwerb von Beteiligungen			
3418	Auszahlungen für den Erwerb von kofinanzierten Schutzbauten			
342	Auszahlungen aus der Gewährung von Darlehen sowie gewährten Vorschüssen	0,00	0,00	0,00
3421	Auszahlungen von Darlehen an Träger des öffentlichen Rechts			
3422	Auszahlungen von Darlehen an Beteiligungen			
3423	Auszahlungen von Darlehen an Unternehmen und Haushalte			
3425	Auszahlungen von Vorschüssen und Anzahlungen			
343	Auszahlungen aus Kapitaltransfers	0,00	0,00	0,00
3431	Kapitaltransferzahlungen an Träger des öffentlichen Rechts			
3432	Kapitaltransferzahlungen an Beteiligungen			
3433	Kapitaltransferzahlungen an Unternehmen (Finanzunternehmen)			
3434	Kapitaltransferzahlungen an Haushalte und Organisationen ohne Erwerbscharakter			
3435	Kapitaltransferzahlungen an das Ausland			
34	Summe Auszahlungen investive Gebarung	88.381,36	108.700,00	-20.318,64
SA2	Saldo (2) Geldfluss aus der investiven Gebarung (33 – 34)	-79.803,61	14.300,00	-94.103,61
SA3	Saldo (3) Nettofinanzierungssaldo (Saldo 1 + Saldo 2)	-126.989,22	-2.000,00	-124.989,22
351	Einzahlungen aus der Aufnahme von Finanzschulden	300.000,00	0,00	300.000,00
3511	Einzahlungen aus empfangenen Darlehen von öffentlichen Körperschaften und Rechtsträgern			
3512	Einzahlungen aus empfangenen Darlehen von Beteiligungen			
3513	Einzahlungen aus empfangenen Darlehen von Unternehmen und privaten Haushalten			
3514	Einzahlungen aus Finanzschulden (Finanzunternehmen)	300.000,00		300.000,00
3515	Einzahlungen aus Aufnahmen von Leasingverbindlichkeiten			
353	Einzahlungen infolge eines Kapitaltausches bei derivativen Finanzinstrumenten mit Grundgeschäft	0,00	0,00	0,00
3530	Einzahlungen infolge eines Kapitaltausches bei derivativen Finanzinstrumenten mit Grundgeschäft			

Dienstleistungen (Gruppe 8)

MVAG	Mittelverwendungs- und aufbringungsgruppen (1. und 2. Ebene)	RA 2025	VA 2025	RA - VA
355	Einzahlungen aus dem Abgang von Finanzinstrumenten	0,00	0,00	0,00
3550	Einzahlungen aus dem Abgang von Finanzinstrumenten			
35	Summe Einzahlungen aus der Finanzierungstätigkeit	300.000,00	0,00	300.000,00
361	Auszahlungen aus der Tilgung von Finanzschulden	44.317,67	39.200,00	5.117,67
3611	Auszahlungen aus empfangenen Darlehen von öffentlichen Körperschaften und Rechtsträgern	14.317,67	14.300,00	17,67
3612	Auszahlungen aus empfangenen Darlehen von Beteiligungen			
3613	Auszahlungen aus empfangenen Darlehen von Unternehmen und privaten Haushalten			
3614	Auszahlungen aus Finanzschulden	30.000,00	24.900,00	5.100,00
3615	Auszahlungen aus Rückzahlungen von Leasingverbindlichkeiten			
363	Auszahlungen infolge eines Kapitaltausches bei derivativen Finanzinstrumenten mit Grundgeschäft	0,00	0,00	0,00
3630	Auszahlungen infolge eines Kapitaltausches bei derivativen Finanzinstrumenten mit Grundgeschäft			
365	Auszahlungen für den Erwerb von Finanzinstrumenten	0,00	0,00	0,00
3650	Auszahlungen für den Erwerb von Finanzinstrumenten			
36	Summe Auszahlungen aus der Finanzierungstätigkeit	44.317,67	39.200,00	5.117,67
SA4	Saldo (4) Geldfluss aus der Finanzierungstätigkeit (35 – 36)	255.682,33	-39.200,00	294.882,33
SA5	Saldo (5) Geldfluss aus der voranschlagswirksamen Gebarung (Saldo 3 + Saldo 4)	128.693,11	-41.200,00	169.893,11

Finanzwirtschaft (Gruppe 9)

MVAG	Mittelverwendungs- und aufbringungsgruppen (1. und 2. Ebene)	RA 2025	VA 2025	RA - VA
311	Einzahlungen aus operativer Verwaltungstätigkeit	2.249.272,55	2.188.200,00	61.072,55
3111	Einzahlungen aus eigenen Abgaben	467.517,51	421.300,00	46.217,51
3112	Einzahlungen aus Ertragsanteilen	1.771.117,78	1.754.000,00	17.117,78
3113	Einzahlungen aus Gebühren			
3114	Einzahlungen aus Leistungen	816,00	300,00	516,00
3115	Einzahlungen aus Besitz und wirtschaftlicher Tätigkeit			
3116	Einzahlungen aus Veräußerung von geringwertigen Wirtschaftsgütern (GWG) und sonstige Einzahlungen	9.821,26	12.600,00	-2.778,74
312	Einzahlungen aus Transfers	307.333,17	456.900,00	-149.566,83
3121	Transferzahlungen von Trägern des öffentlichen Rechts	307.333,17	456.900,00	-149.566,83
3122	Transferzahlungen von Beteiligten			
3123	Transferzahlungen von Unternehmen (inkl. Finanzunternehmen)			
3124	Transferzahlungen von Haushalten und Organisationen ohne Erwerbscharakter			
3125	Transferzahlungen vom Ausland			
3126	Investitions- und Tilgungszuschüsse zwischen Unternehmungen und Betrieben der Gebietskörperschaft und der Gebietskörperschaft			
313	Einzahlungen aus Finanzerträgen	36,96	100,00	-63,04
3131	Einzahlungen aus Zinserträgen	36,96	100,00	-63,04
3132	Einzahlungen aus Zinsen aus derivativen Finanzinstrumenten mit und ohne Grundgeschäft			
3133	Einzahlungen aus Gewinnentnahmen von marktbestimmten Betrieben			
3134	Sonstige Einzahlungen aus Finanzerträgen			
3135	Einzahlungen aus Dividenden/Gewinnausschüttungen			
31	Summe Einzahlungen operative Gebarung	2.556.642,68	2.645.200,00	-88.557,32
321	Auszahlungen aus Personalaufwand	0,00	0,00	0,00
3211	Auszahlungen für Personalaufwand (Bezüge, Nebengebühren, und Mehrleistungsvergütungen)			
3212	Auszahlungen für gesetzliche und freiwillige Sozialaufwendungen			
3213	Auszahlungen aus sonstigem Personalaufwand			
322	Auszahlungen aus Sachaufwand	4.793,55	7.900,00	-3.106,45
3221	Auszahlungen für Verbrauchs- und Verbrauchsgüter, Handelswaren			
3222	Auszahlungen für Verwaltungs- und Betriebsaufwand	151,50	2.800,00	-2.648,50
3223	Auszahlungen für Leasing- und Mietaufwand			
3224	Auszahlungen für Instandhaltung			
3225	Sonstige Auszahlungen aus Sachaufwand	4.642,05	5.100,00	-457,95
3226	Auszahlungen aus der Inanspruchnahme von Haftungen			
323	Auszahlungen aus Transfers	0,00	0,00	0,00
3231	Transferzahlungen an Träger des öffentlichen Rechts			

Finanzwirtschaft (Gruppe 9)

MVAG	Mittelverwendungs- und aufbringungsgruppen (1. und 2. Ebene)	RA 2025	VA 2025	RA - VA
3232	Transferzahlungen an Beteiligungen			
3233	Transferzahlungen an Unternehmen (inkl. Finanzunternehmen)			
3234	Transferzahlungen an Haushalte und Organisationen ohne Erwerbscharakter			
3235	Transferzahlungen an das Ausland			
3236	Investitions- und Tilgungszuschüsse zwischen Unternehmungen und Betrieben der Gebietskörperschaft und der Gebietskörperschaft			
324	Auszahlungen aus Finanzaufwand	6.112,85	3.500,00	2.612,85
3241	Auszahlungen für Zinsen	2.401,52	900,00	1.501,52
3242	Auszahlungen für Zinsen aus derivativen Finanzinstrumenten mit und ohne Grundgeschäft			
3243	Auszahlungen aus Gewinnentnahmen von marktbestimmten Betrieben			
3244	Sonstige Auszahlungen aus Finanzaufwendungen	3.711,33	2.600,00	1.111,33
32	Summe Auszahlungen operative Gebarung	10.906,40	11.400,00	-493,60
SA1	Saldo (1) Geldfluss aus der operativen Gebarung (31 – 32)	2.545.736,28	2.633.800,00	-88.063,72
331	Einzahlungen aus der Investitionstätigkeit	0,00	0,00	0,00
3311	Einzahlungen aus der Veräußerung von immateriellem Vermögen			
3312	Einzahlungen aus der Veräußerung von Grundstücken und Grundstückeinrichtungen			
3313	Einzahlungen aus der Veräußerung von Gebäuden und Bauten			
3314	Einzahlungen aus der Veräußerung von technischen Anlagen, Fahrzeugen und Maschinen			
3315	Einzahlungen aus der Veräußerung von Amts-, Betriebs- und Geschäftsausstattung			
3316	Einzahlungen aus der Veräußerung von Kulturgütern			
3317	Einzahlungen aus der Veräußerung von Beteiligungen			
3318	Einzahlungen aus der Veräußerung von kofinanzierten Schutzbauten			
332	Einzahlungen aus der Rückzahlung von Darlehen sowie gewährten Vorschüssen	0,00	0,00	0,00
3321	Einzahlungen aus Darlehen an Träger des öffentlichen Rechts			
3322	Einzahlungen aus Darlehen an Beteiligungen			
3323	Einzahlungen aus Darlehen an Unternehmen und Haushalte			
3325	Einzahlungen aus Vorschüssen und Anzahlungen			
333	Einzahlungen aus Kapitaltransfers	0,00	0,00	0,00
3331	Kapitaltransferzahlungen von Trägern des öffentlichen Rechts			
3332	Kapitaltransferzahlungen von Beteiligungen			
3333	Kapitaltransferzahlungen von Unternehmen			
3334	Kapitaltransferzahlungen von Haushalten und Organisationen ohne Erwerbscharakter			
3335	Kapitaltransferzahlungen vom Ausland			

Finanzwirtschaft (Gruppe 9)

MVAG	Mittelverwendungs- und aufbringungsgruppen (1. und 2. Ebene)	RA 2025	VA 2025	RA - VA
33	Summe Einzahlungen investive Gebarung	0,00	0,00	0,00
341	Auszahlungen aus der Investitionstätigkeit	0,00	0,00	0,00
3411	Auszahlungen für den Erwerb von immateriellem Vermögen			
3412	Auszahlungen für den Erwerb von Grundstücken und Grundstückseinrichtungen			
3413	Auszahlungen für den Erwerb von Gebäuden und Bauten			
3414	Auszahlungen für den Erwerb von technischen Anlagen, Fahrzeugen und Maschinen			
3415	Auszahlungen für den Erwerb von Amts-, Betriebs- und Geschäftsausstattung			
3416	Auszahlungen für den Erwerb von Kulturgütern			
3417	Auszahlungen für den Erwerb von Beteiligungen			
3418	Auszahlungen für den Erwerb von kofinanzierten Schutzbauten			
342	Auszahlungen aus der Gewährung von Darlehen sowie gewährten Vorschüssen	0,00	0,00	0,00
3421	Auszahlungen von Darlehen an Träger des öffentlichen Rechts			
3422	Auszahlungen von Darlehen an Beteiligungen			
3423	Auszahlungen von Darlehen an Unternehmen und Haushalte			
3425	Auszahlungen von Vorschüssen und Anzahlungen			
343	Auszahlungen aus Kapitaltransfers	0,00	0,00	0,00
3431	Kapitaltransferzahlungen an Träger des öffentlichen Rechts			
3432	Kapitaltransferzahlungen an Beteiligungen			
3433	Kapitaltransferzahlungen an Unternehmen (Finanzunternehmen)			
3434	Kapitaltransferzahlungen an Haushalte und Organisationen ohne Erwerbscharakter			
3435	Kapitaltransferzahlungen an das Ausland			
34	Summe Auszahlungen investive Gebarung	0,00	0,00	0,00
SA2	Saldo (2) Geldfluss aus der investiven Gebarung (33 – 34)	0,00	0,00	0,00
SA3	Saldo (3) Nettofinanzierungssaldo (Saldo 1 + Saldo 2)	2.545.736,28	2.633.800,00	-88.063,72
351	Einzahlungen aus der Aufnahme von Finanzschulden	0,00	0,00	0,00
3511	Einzahlungen aus empfangenen Darlehen von öffentlichen Körperschaften und Rechtsträgern			
3512	Einzahlungen aus empfangenen Darlehen von Beteiligungen			
3513	Einzahlungen aus empfangenen Darlehen von Unternehmen und privaten Haushalten			
3514	Einzahlungen aus Finanzschulden (Finanzunternehmen)			
3515	Einzahlungen aus Aufnahmen von Leasingverbindlichkeiten			
353	Einzahlungen infolge eines Kapitaltausches bei derivativen Finanzinstrumenten mit Grundgeschäft	0,00	0,00	0,00
3530	Einzahlungen infolge eines Kapitaltausches bei derivativen Finanzinstrumenten mit Grundgeschäft			

Finanzwirtschaft (Gruppe 9)

MVAG	Mittelverwendungs- und aufbringungsgruppen (1. und 2. Ebene)	RA 2025	VA 2025	RA - VA
355	Einzahlungen aus dem Abgang von Finanzinstrumenten	0,00	0,00	0,00
3550	Einzahlungen aus dem Abgang von Finanzinstrumenten			
35	Summe Einzahlungen aus der Finanzierungstätigkeit	0,00	0,00	0,00
361	Auszahlungen aus der Tilgung von Finanzschulden	0,00	0,00	0,00
3611	Auszahlungen aus empfangenen Darlehen von öffentlichen Körperschaften und Rechtsträgern			
3612	Auszahlungen aus empfangenen Darlehen von Beteiligungen			
3613	Auszahlungen aus empfangenen Darlehen von Unternehmen und privaten Haushalten			
3614	Auszahlungen aus Finanzschulden			
3615	Auszahlungen aus Rückzahlungen von Leasingverbindlichkeiten			
363	Auszahlungen infolge eines Kapitaltausches bei derivativen Finanzinstrumenten mit Grundgeschäft	0,00	0,00	0,00
3630	Auszahlungen infolge eines Kapitaltausches bei derivativen Finanzinstrumenten mit Grundgeschäft			
365	Auszahlungen für den Erwerb von Finanzinstrumenten	0,00	0,00	0,00
3650	Auszahlungen für den Erwerb von Finanzinstrumenten			
36	Summe Auszahlungen aus der Finanzierungstätigkeit	0,00	0,00	0,00
SA4	Saldo (4) Geldfluss aus der Finanzierungstätigkeit (35 – 36)	0,00	0,00	0,00
SA5	Saldo (5) Geldfluss aus der voranschlagswirksamen Gebarung (Saldo 3 + Saldo 4)	2.545.736,28	2.633.800,00	-88.063,72

Vermögenshaushalt (Anlage 1c)

AKTIVA		Code	Endbestand 31.12.2024	Endbestand 31.12.2025	Veränderung
A	Langfristiges Vermögen	10	18.337.084,08	20.228.129,89	1.891.045,81
A.I	Immaterielle Vermögenswerte	101	132.883,78	147.847,30	14.963,52
A.I.1	Immaterielle Vermögenswerte	1010	132.883,78	147.847,30	14.963,52
A.II	Sachanlagen	102	18.204.200,30	20.080.282,59	1.876.082,29
A.II.1	Grundstücke, Grundstückseinrichtungen und Infrastruktur	1021	10.428.703,24	10.199.859,15	-228.844,09
A.II.2	Gebäude und Bauten	1022	6.432.674,88	8.557.828,48	2.125.153,60
A.II.3	Wasser- und Abwasserbauten und -anlagen	1023	953.547,78	977.663,71	24.115,93
A.II.4	Sonderanlagen	1024	109.811,05	98.101,54	-11.709,51
A.II.5	Technische Anlagen, Fahrzeuge und Maschinen	1025	160.094,65	142.605,92	-17.488,73
A.II.6	Amts-, Betriebs- und Geschäftsausstattung	1026	119.368,70	104.223,79	-15.144,91
A.II.7	Kulturgüter	1027	0,00	0,00	0,00
A.II.8	Geleistete Anzahlungen für Anlagen und Anlagen in Bau	1028	0,00	0,00	0,00
A.II.9	Kofinanzierte Schutzbauten	1029	0,00	0,00	0,00
A.III	Aktive Finanzinstrumente/Langfristiges Finanzvermögen	103	0,00	0,00	0,00
A.III.1	Bis zur Endfälligkeit gehaltene Finanzinstrumente	1031	0,00	0,00	0,00
A.III.2	Zur Veräußerung verfügbare Finanzinstrumente	1032	0,00	0,00	0,00
A.III.3	Partizipations- und Hybridkapital	1033	0,00	0,00	0,00
A.III.4	Derivative Finanzinstrumente ohne Grundgeschäft	1034	0,00	0,00	0,00
A.IV	Beteiligungen	104	0,00	0,00	0,00
A.IV.1	Beteiligungen an verbundenen Unternehmen	1041	0,00	0,00	0,00
A.IV.2	Beteiligungen an assoziierten Unternehmen	1042	0,00	0,00	0,00
A.IV.3	Sonstige Beteiligungen	1043	0,00	0,00	0,00
A.IV.4	Verwaltete Einrichtungen, die der Kontrolle unterliegen	1044	0,00	0,00	0,00
A.V	Langfristige Forderungen	106	0,00	0,00	0,00
A.V.1	Langfristige Forderungen aus Lieferungen und Leistungen	1061	0,00	0,00	0,00
A.V.2	Langfristige Forderungen aus gewährten Darlehen	1062	0,00	0,00	0,00
A.V.3	Sonstige langfristige Forderungen	1063	0,00	0,00	0,00

AKTIVA		Code	Endbestand 31.12.2024	Endbestand 31.12.2025	Veränderung
B	Kurzfristiges Vermögen	11	833.548,73	383.404,93	-450.143,80
B.I	Kurzfristige Forderungen	113	133.107,40	148.825,71	15.718,31
B.I.1	Kurzfristige Forderungen aus Lieferungen und Leistungen	1131	82.957,17	82.705,55	-251,62
B.I.2	Kurzfristige Forderungen aus Abgaben	1132	48.837,86	67.504,80	18.666,94
B.I.3	Sonstige kurzfristige Forderungen	1133	0,00	0,00	0,00
B.I.4	Sonstige kurzfristige Forderungen (nicht voranschlagswirksame Gebarung)	1134	1.312,37	-1.384,64	-2.697,01
B.II	Vorräte	114	0,00	0,00	0,00
B.II.1	Vorräte	1141	0,00	0,00	0,00
B.II.2	Gegebene Anzahlungen auf Vorräte	1142	0,00	0,00	0,00
B.III	Liquide Mittel	115	700.441,33	234.579,22	-465.862,11
B.III.1	Kassa, Bankguthaben, Schecks	1151	700.441,33	234.579,22	-465.862,11
B.III.2	Zahlungsmittelreserven	1152	0,00	0,00	0,00
B.IV	Aktive Finanzinstrumente/Kurzfristiges Finanzvermögen	116	0,00	0,00	0,00
B.IV.1	Aktive Finanzinstrumente/Kurzfristiges Finanzvermögen	1160	0,00	0,00	0,00
B.V	Aktive Rechnungsabgrenzung	117	0,00	0,00	0,00
B.V.1	Aktive Rechnungsabgrenzung	1170	0,00	0,00	0,00
Summe Aktiva (10 + 11)			19.170.632,81	20.611.534,82	1.440.902,01

PASSIVA		Code	Endbestand 31.12.2024	Endbestand 31.12.2025	Veränderung
C	Nettovermögen (Ausgleichsposten)	12	14.355.676,57	14.139.594,52	-216.082,05
C.I	Saldo der Eröffnungsbilanz	121	7.289.696,92	7.289.696,92	0,00
C.I.1	Saldo der Eröffnungsbilanz	1210	7.289.696,92	7.289.696,92	0,00
C.II	Kumuliertes Nettoergebnis	122	574.276,72	574.276,72	0,00
C.II.1	Kumuliertes Nettoergebnis	1220	574.276,72	574.276,72	0,00
C.III	Haushaltsrücklagen	123	6.491.702,93	6.275.620,88	-216.082,05
C.III.1	Haushaltsrücklagen	1230	6.491.702,93	6.275.620,88	-216.082,05
C.IV	Neubewertungsrücklagen	124	0,00	0,00	0,00
C.IV.1	Neubewertungsrücklagen	1240	0,00	0,00	0,00
C.V	Fremdwährungsumrechnungsrücklagen	125	0,00	0,00	0,00
C.V.1	Fremdwährungsumrechnungsrücklagen	1250	0,00	0,00	0,00
D	Sonderposten Investitionszuschüsse (Kapitaltransfers)	13	3.162.777,61	3.898.192,56	735.414,95
D.I	Investitionszuschüsse	131	3.162.777,61	3.898.192,56	735.414,95
D.I.1	Investitionszuschüsse von Trägern öffentlichen Rechts	1311	2.866.752,73	2.983.280,70	116.527,97
D.I.2	Investitionszuschüsse von Beteiligungen	1312	0,00	0,00	0,00
D.I.3	Investitionszuschüsse von Übrigen	1313	296.024,88	914.911,86	618.886,98
E	Langfristige Fremdmittel	14	1.617.118,34	2.411.944,18	794.825,84
E.I	Langfristige Finanzschulden, netto	141	1.557.819,41	2.357.663,74	799.844,33
E.I.1	Langfristige Finanzschulden	1411	1.557.819,41	2.357.663,74	799.844,33
E.I.2	Langfristige Forderungen aus derivativen Finanzinstrumenten mit Grundgeschäft	1412	0,00	0,00	0,00
E.I.3	Langfristige Verbindlichkeiten aus derivativen Finanzinstrumenten mit Grundgeschäft	1413	0,00	0,00	0,00
E.II	Langfristige Verbindlichkeiten	142	0,00	0,00	0,00
E.II.1	Langfristige Verbindlichkeiten aus Lieferungen und Leistungen	1421	0,00	0,00	0,00
E.II.2	Leasingverbindlichkeiten	1422	0,00	0,00	0,00
E.II.3	Sonstige langfristige Verbindlichkeiten	1423	0,00	0,00	0,00

PASSIVA		Code	Endbestand 31.12.2024	Endbestand 31.12.2025	Veränderung
E.III	Langfristige Rückstellungen	143	59.298,93	54.280,44	-5.018,49
E.III.1	Rückstellungen für Abfertigungen	1431	0,00	0,00	0,00
E.III.2	Rückstellungen für Jubiläumszuwendungen	1432	59.298,93	54.280,44	-5.018,49
E.III.3	Rückstellungen für Haftungen	1433	0,00	0,00	0,00
E.III.4	Rückstellungen für Sanierungen von Altlasten	1434	0,00	0,00	0,00
E.III.5	Rückstellungen für Pensionen	1435	0,00	0,00	0,00
E.III.6	Sonstige langfristige Rückstellungen	1436	0,00	0,00	0,00
F	Kurzfristige Fremdmittel	15	35.060,29	161.803,56	126.743,27
F.I	Kurzfristige Finanzschulden, netto	151	0,00	0,00	0,00
F.I.1	Kurzfristige Finanzschulden	1511	0,00	0,00	0,00
F.I.2	Kurzfristige Forderungen aus derivativen Finanzinstrumenten mit Grundgeschäft	1512	0,00	0,00	0,00
F.I.3	Kurzfristige Verbindlichkeiten aus derivativen Finanzinstrumenten mit Grundgeschäft	1513	0,00	0,00	0,00
F.II	Kurzfristige Verbindlichkeiten	152	35.060,29	161.803,56	126.743,27
F.II.1	Kurzfristige Verbindlichkeiten aus Lieferungen und Leistungen	1521	160,00	94.658,40	94.498,40
F.II.2	Kurzfristige Verbindlichkeiten aus Abgaben	1522	0,00	0,00	0,00
F.II.3	Sonstige kurzfristige Verbindlichkeiten	1523	0,00	0,00	0,00
F.II.4	Sonstige kurzfristige Verbindlichkeiten (nicht voranschlagswirksame Gebarung)	1524	34.900,29	67.145,16	32.244,87
F.III	Kurzfristige Rückstellungen	153	0,00	0,00	0,00
F.III.1	Rückstellungen für Prozesskosten	1531	0,00	0,00	0,00
F.III.2	Rückstellungen für ausstehende Rechnungen	1532	0,00	0,00	0,00
F.III.3	Rückstellungen für nicht konsumierte Urlaube	1533	0,00	0,00	0,00
F.III.4	Sonstige kurzfristige Rückstellungen	1534	0,00	0,00	0,00
F.IV	Passive Rechnungsabgrenzung	154	0,00	0,00	0,00
F.IV.1	Passive Rechnungsabgrenzung	1540	0,00	0,00	0,00
Summe Passiva (12 + 13 + 14 + 15)			19.170.632,81	20.611.534,82	1.440.902,01

Haushaltspotential (aufbauend auf der Ergebnisrechnung)

MVAG	Mittelverwendungs- und -aufbringungsgruppen	Mittelaufbringung	Mittelverwendung	Saldo
211	Erträge aus der operativen Verwaltungstätigkeit	3.196.602,26		
212	Erträge aus Transfers	1.134.808,22		
213	Finanzerträge	36,96		
Summe Erträge (SU 21)		4.331.447,44		
2117	Nicht finanzierungswirksame operative Erträge (Auflösung von Rückstellungen und Aktivierte Eigenleistungen)	-7.732,28		
2127	Nicht finanzierungswirksamer Transferertrag (Auflösung von Investitionszuschüssen)	-101.551,88		
2136	Sonstige nicht finanzierungswirksame Finanzerträge (Auflösung von RS Bewertung von Beteiligungen und aktiven Finanzinstrumenten)			
Nicht finanzwirksame Erträge		-109.284,16		
Finanzwirksame Erträge		4.222.163,28		
221	Personalaufwand		1.163.684,28	
222	Sachaufwand		1.762.825,62	
223	Transferaufwand		1.575.026,40	
224	Finanzaufwand		45.993,19	
Summe Aufwendungen (SU 22)			4.547.529,49	
2214	Nicht finanzierungswirksamer Personalaufwand (Dotierung RS für Abfertigungen, Jubiläum u. nicht konsumierte Urlaube)		-2.713,79	
2226	Nicht finanzierungswirksamer Sachaufwand (inkl. Abschreibungen, Dotierung von RS Prozess, ausstehende Rechnungen)		-748.494,15	
2237	Nicht finanzierungswirksamer Transferaufwand (Dotierungen von RS f. Pensionen)			
2245	Nicht finanzierungswirksamer Finanzaufwand (Wertberichtigungen zu Finanzinstrumenten, Aufwendungen aus der Bewertung von Beteiligungen)			
Nicht finanzwirksame Aufwendungen			-751.207,94	
Finanzwirksame Aufwendungen			3.796.321,55	
Finanzwirksames Ergebnis		4.222.163,28	3.796.321,55	425.841,73

MVAG	Mittelverwendungs- und -aufbringungsgruppen	Mittelaufbringung	Mittelverwendung	Saldo
332	Einzahlungen aus der Rückzahlung von Darlehen sowie gewährten Vorschüssen (ohne 332x mit Projektcode - Anzahlungen)			
1141	Vorräte (- Veränderung)			
1142	Gegebene Anzahlungen auf Vorräte (- Veränderung)			
1540	Passive Rechnungsabgrenzung			
	Einzahlungen der Kontengruppe 000-089, die keinem Projekt mit Projektcode 1 zugeordnet sind			
	Einzahlungen der Kontengruppe 30, die keinem Projekt mit Projektcode 1 zugeordnet sind	5.439,75		
	- Erträge der Kontogruppe 80 mit Projektcode 1			
2301	Entnahmen von Rücklagen endfälliger Darlehen (Kontengruppe 893)			
Jährliche wiederkehrende Einzahlungen		5.439,75		
36	Auszahlungen aus der Finanzierungstätigkeit (ohne Projektcode 1)		108.155,67	
2401	Zuweisung an Rücklagen endfälliger Darlehen (Kontengruppe 793)			
342	Auszahlungen aus der Gewährung von Darlehen sowie gewährten Vorschüssen (ohne 342x mit Projektcode - Anzahlungen)			
1141	Vorräte (+ Veränderung)			
1142	Gegebene Anzahlungen auf Vorräte (+ Veränderung)			
1170	Aktive Rechnungsabgrenzung			
	Auszahlungen (Investitionen) der Kontengruppe 000-083, die keinem Projekt mit Projektcode 1 zugeordnet sind		37.647,06	
Jährliche wiederkehrende Auszahlungen			145.802,73	
	Kontengruppe 871, KT der Ergebnisrechnung, mit Projektcode (BZ)	-383.750,00		
Summe Kapitaltransfers der Ergebnisrechnung		-383.750,00		
H1 Jährliches Haushaltspotential (Eigenmittel)		3.843.853,03	3.942.124,28	-98.271,25
H4VJ Haushaltspotential Vorjahr (Endbestand HP-RL Vorjahr, Konto 935077 = AB)				0,00
H2 verfügbares Haushaltspotential (Eigenmittel)				-98.271,25

MVAG	Mittelverwendungs- und -aufbringungsgruppen	Mittelaufbringung	Mittelverwendung	Saldo
Information 1 - Berechnung der tatsächlichen Liquidität				
im verfügbaren Haushaltspotential enthaltene Bedarfszuweisungen zur Liquiditätssteigerung aus Kontogruppe 871, KT der Ergebnisrechnung ohne Projektcode				
tatsächlicher Liquiditätsbedarf ohne Rücklagenauflösung (Abgang)		-98.271,25		
2401	Zuweisungen an Haushaltsrücklagen (Kontengruppe 794)			
2401	Zuweisungen an Haushaltsrücklagen (Kontengruppe 795)			
Jährliche Aufwände für Rücklagen			0,00	
2301	Entnahmen von Haushaltsrücklagen (Kontengruppe 894)			
2301	Entnahmen von Haushaltsrücklagen (Kontengruppe 895)			
Jährliche RL-Erträge f. Investitionen (finanzw.)		0,00		
H3 verfügbares Haushaltspotential (Eigenmittel) nach finanzwirksamen Rücklagen		-98.271,25	0,00	-98.271,25
	- Zuweisungen und Umbuchungen an investive Vorhaben		7.500,00	-7.500,00
	+ Rückführungen und Umbuchungen von investiven Vorhaben			0,00
H4 kumuliertes Haushaltspotential (Eigenmittel) Endbestand		-98.271,25	7.500,00	-105.771,25
Information 2 - Abwicklungsbuchung				
H4VJ	Haushaltspotential Rücklage (HP-RL) Anfangsbestand (=Endbestand HP-RL Vorjahr Konto 935077)			0,00
	Abwicklung HP-RL (Eigenmittel) - Buchungsbetrag			-105.771,25
	Konto HP RL 935077, tatsächlicher Endbestand			206.882,88
	Kontrolle (H4 Berechnung zu HP-RL Konto)			-312.654,13
Information 3 - Eigenmittel im Kassenbestand				
Kassenbestand "operativ"				
	Forderungen Teilsumme A			
	- Teilsummen a (kurzfristig) der Forderungen aus Beilage 3			148.209,44
	Verbindlichkeiten Teilsumme A			
	+ Teilsummen a (kurzfristig) der Verbindlichkeiten aus Beilage 3			0,00
Summe "Eigenmittel im Kassenbestand"				-253.980,69

MVAG	Mittelverwendungs- und -aufbringungsgruppen	Mittelaufbringung	Mittelverwendung	Saldo
Information 4 - Zuführungen aus dem Detailnachweis				
Aufstellung aller Konten der KG 899 und KG 799 mit bzw. ohne PC				
	1/980000/799		7.500,00	
	Summe ohne PC		7.500,00	-7.500,00
	6/612000/899 PC 1 612000	7.500,00		
	Summe mit PC	7.500,00		7.500,00

Erklärung zum Haushaltspotenzial 2025

Ergänzung/Erklärung zum Haushaltspotenzial 2025

Das kumulierte Haushaltspotenzial (H4) des Rechnungsabschlusses 2024 hat € 312.654,13 betragen. Am 11.2.2025 wurde dieser Betrag erstmals in die Haushaltspotenzialrücklage eingebucht bzw. nacherfasst. Im Haushaltspotenzialnachweis 2025 wird der Endstand der Rücklage des Vorjahres automatisch in das Feld H4VJ (Haushaltspotenzial Vorjahr) eingetragen. Da dieser Betrag lt. Rücklage per RA 2024 in unserem Fall noch 0,00 war, wird der tatsächliche und nachgebuchte Stand (€ 312.654,13) folgerichtig mit 0,00 angedruckt. In weiterer Folge wird im Haushaltspotenzial 2025 dieser Betrag nicht mitgerechnet und scheint daher auch in der Kontrollsumme auf.

Rechnet man diesen zum ausgewiesenen Haushaltspotenzial (H4) von € - 105.771,25 hinzu kommt man auf das tatsächliche H4 von € 206.882,88, der auch im Endstand der Haushaltspotenzialrücklage lt. RA 2025 aufscheint. Ab dem RA 2026 erfolgt dann eine automatisch richtige Übernahme des Vorjahres.

Nettovermögensveränderungsrechnung (Anlage 1d)

Nettovermögensveränderungsrechnung	Saldo der Eröffnungsbilanz	Kumuliertes Nettoergebnis	Haushalts-rücklagen	Neubewertungs-rücklagen	Fremdwährungs-umrechnungs-rücklagen	Summe Nettovermögen
Nettovermögen zum 31.12.2024	7.289.696,92	574.276,72	6.491.702,93	0,00	0,00	14.355.676,57
1. Änderungen der Ansatz- und Bewertungsmethoden	0,00	0,00	XXXXXXXXXXXXXX	0,00	0,00	0,00
2. Nacherfassung von Vermögenswerten	0,00	0,00	0,00	0,00	0,00	0,00
3. Änderung der erstmaligen Eröffnungsbilanz (gem. § 38 Abs. 8)	0,00	0,00	0,00	0,00	0,00	0,00
Angepasstes Nettovermögen zum 31.12.2024	7.289.696,92	574.276,72	6.491.702,93	0,00	0,00	14.355.676,57
4. Veränderung aus der Bewertung von zur Veräußerung verfügbarer Finanzinstrumente	XXXXXXXXXXXXXX	XXXXXXXXXXXXXX	XXXXXXXXXXXXXX	0,00	XXXXXXXXXXXXXX	0,00
5. Veränderung aus der Bewertung von Beteiligungen	XXXXXXXXXXXXXX	XXXXXXXXXXXXXX	XXXXXXXXXXXXXX	0,00	XXXXXXXXXXXXXX	0,00
6. Veränderung aus der Umrechnung von Vermögen und Fremdmittel in fremder Währung	XXXXXXXXXXXXXX	XXXXXXXXXXXXXX	XXXXXXXXXXXXXX	XXXXXXXXXXXXXX	0,00	0,00
7. Veränderung aus Kapitalverminderungen und -erhöhungen	XXXXXXXXXXXXXX	0,00	0,00	0,00	0,00	0,00
Summe Nettoveränderung, die nicht in die Ergebnisrechnung eingegangen ist						
8. Nettoergebnis des Finanzjahres (SA0)	XXXXXXXXXXXXXX	-216.082,05	XXXXXXXXXXXXXX	XXXXXXXXXXXXXX	XXXXXXXXXXXXXX	-216.082,05
9. Haushaltsrücklagen (SA01)	XXXXXXXXXXXXXX	216.082,05	-216.082,05	XXXXXXXXXXXXXX	XXXXXXXXXXXXXX	0,00
Nettovermögen zum 31.12.2025	7.289.696,92	574.276,72	6.275.620,88	0,00	0,00	14.139.594,52

Ergebnis- und Finanzierungsrechnung Detailnachweis

		MVAG			Ergebnisrechnung			Finanzierungsrechnung		
		EH	FH	VCQU	RA 2025	VA 2025	RA - VA	RA 2025	VA 2025	RA - VA
0 Vertretungskörper und allgemeine Verwaltung										
00	Gewählte Gemeindeorgane									
000	Gewählte Gemeindeorgane									
000000	Gewählte Gemeindeorgane									
Operative Gebarung										
SU 21 / 31	Summe Erträge / Einzahlungen operative Gebarung				0,00	0,00	0,00	0,00	0,00	0,00
1/000000-569000	Fahrtkostenpauschale Bgm.	2211	3211	20	2.400,00	2.400,00		2.400,00	2.400,00	
1/000000-582000	GEMEINDERAT - DGB zur KV	2212	3212	20	11.638,88	11.900,00	-261,12	11.638,88	11.900,00	-261,12
1/000000-670000	GEMEINDERAT - Versicherungen	2222	3222	24	555,75	600,00	-44,25	555,75	600,00	-44,25
1/000000-721000	GEMEINDERAT-Bezüge d. Organe	2225	3225	22	140.941,18	142.900,00	-1.958,82	140.941,18	142.900,00	-1.958,82
1/000000-724000	Reisegebühren	2225	3225	24		100,00	-100,00		100,00	-100,00
1/000000-760000	Pension Altbürgermeister	2234	3234	21	17.264,12	17.400,00	-135,88	17.264,12	17.400,00	-135,88
SU 22 / 32	Summe Aufwendungen / Auszahlungen operative Gebarung				172.799,93	175.300,00	-2.500,07	172.799,93	175.300,00	-2.500,07
SA 0 / SA 1	(0) Nettoergebnis (21 - 22) / (1) Geldfluss operative Gebarung (31 - 32)				-172.799,93	-175.300,00	2.500,07	-172.799,93	-175.300,00	2.500,07
SU 23	Summe Haushaltsrücklagen				0,00	0,00	0,00	0,00	0,00	0,00
SA00	Nettoergebnis nach Zuw./Entn. Haushaltsrücklagen (Saldo 0 +/- SU23)				-172.799,93	-175.300,00	2.500,07			
Investive Gebarung										
SU 33	Summe Einzahlungen investive Gebarung							0,00	0,00	0,00
SU 34	Summe Auszahlungen investive Gebarung							0,00	0,00	0,00
SA2	Saldo (2) Geldfluss aus der Investiven Gebarung (33 - 34)							0,00	0,00	0,00
SA3	Saldo (3) Nettofinanzierungssaldo (Saldo 1 + Saldo 2)							-172.799,93	-175.300,00	2.500,07
Finanzierungstätigkeit										
SU 35	Summe Einzahlungen aus der Finanzierungstätigkeit							0,00	0,00	0,00
SU 36	Summe Auszahlungen aus der Finanzierungstätigkeit							0,00	0,00	0,00
SA4	Saldo (4) Geldfluss aus der Finanzierungstätigkeit (35 - 36)							0,00	0,00	0,00
SA5	Saldo (5) Geldfluss aus der voranschlagswirksamen Gebarung (Saldo 3 + Saldo 4)							-172.799,93	-175.300,00	2.500,07
01	Hauptverwaltung									
010	Zentralamt									
010000	Zentralamt									
Operative Gebarung										
2/010000+810000	Erträge aus Dienstleistungen	2114	3114	13	1.150,00	2.300,00	-1.150,00	1.055,10	2.300,00	-1.244,90
2/010000+811000	GEMEINDEAMT-Miete Bestattung/Musikschulverband	2115	3115	14	7.441,20	7.500,00	-58,80	7.441,20	7.500,00	-58,80
2/010000+817000	Erträge aus der Auflösung von sonstigen Rückstellungen	2117			5.180,63		5.180,63			

		MVAG			Ergebnisrechnung			Finanzierungsrechnung		
		MVAG	MVAG	VCQU	RA 2025	VA 2025	RA - VA	RA 2025	VA 2025	RA - VA
		EH	FH							
2/010000+829000	ABFERTIGUNGSVERS. - Einnahmen	2116	3116	18	48.018,94	38.400,00	9.618,94	40.485,88	38.400,00	2.085,88
2/010000+829100	Amtsgebäude - Versicherungsersatz	2116	3116		900,00		900,00	900,00		900,00
2/010000+860000	BEZÜGE - Förderung durch AMS/Bund	2121	3121	15	12.607,13	10.600,00	2.007,13	12.607,13	10.600,00	2.007,13
SU 21 / 31	Summe Erträge / Einzahlungen operative Gebarung				75.297,90	58.800,00	16.497,90	62.489,31	58.800,00	3.689,31
1/010000-400000	GEMEINDEAMT-Diverse Materialien	2221	3221	23	820,61	1.000,00	-179,39	820,61	1.000,00	-179,39
1/010000-454000	GEMEINDEAMT - Reinigungsmittel	2221	3221	23	605,73	800,00	-194,27	605,73	800,00	-194,27
1/010000-456000	GEMEINDEAMT - Büromaterial	2221	3221	23	3.658,23	4.100,00	-441,77	3.658,23	4.100,00	-441,77
1/010000-457000	GEMEINDEA.- Gesetzbl./Zeitschr./Druckwerke	2221	3221	23	2.960,90	2.000,00	960,90	2.960,90	2.000,00	960,90
1/010000-510000	GEMEINDEAMT - Bezüge VB I	2211	3211	20	254.442,54	254.300,00	142,54	254.442,54	254.300,00	142,54
1/010000-511000	GEMEINDEAMT - Bezüge VB II	2211	3211	20	204.628,17	225.800,00	-21.171,83	204.628,17	225.800,00	-21.171,83
1/010000-523000	GEMEINDEAMT-Arb.n.ganzj.besch.	2211	3211	20	5.114,55	27.900,00	-22.785,45	5.114,55	27.900,00	-22.785,45
1/010000-566000	Zuwendungen aus Anlass von Dienstjubiläen	2212	3212		4.950,50		4.950,50	4.950,50		4.950,50
1/010000-580000	GEMEINDEAMT-Ausgleichsf. DGB	2212	3212	20	16.290,06	16.900,00	-609,94	16.290,06	16.900,00	-609,94
1/010000-582000	GEMEINDEAMT - DGB zur SV	2212	3212	20	88.866,90	95.000,00	-6.133,10	88.866,90	95.000,00	-6.133,10
1/010000-582100	Beiträge zur Abfertigungskassa (MV)	2212	3212	20	3.937,71	4.800,00	-862,29	3.937,71	4.800,00	-862,29
1/010000-591000	Dotierung von Rückstellungen für Abfertigungen	2214				4.100,00	-4.100,00			
1/010000-592000	Dotierung von Rückstellungen für Jubiläumswendungen	2214			1.756,07	4.500,00	-2.743,93			
1/010000-600000	GEMEINDEAMT - Strom	2222	3222	24	736,99	1.200,00	-463,01	736,99	1.200,00	-463,01
1/010000-600100	GEMEINDEAMT - Beheizung (Gas)	2222	3222	24	6.487,75	4.800,00	1.687,75	6.487,75	4.800,00	1.687,75
1/010000-614000	GEMEINDEAMT - Instandhaltung Gebäude	2224	3224	24	2.575,07	28.000,00	-25.424,93	2.575,07	28.000,00	-25.424,93
1/010000-618000	GEMEINDEA.-Instandhaltung Einrichtungen	2224	3224	24	10.012,78	9.000,00	1.012,78	10.012,78	9.000,00	1.012,78
1/010000-630000	GEMEINDEAMT - Portogebühren	2222	3222	24	6.081,86	7.500,00	-1.418,14	6.081,86	7.500,00	-1.418,14
1/010000-631000	GEMEINDEAMT - Telefongebühren	2222	3222	24	2.658,94	2.900,00	-241,06	2.658,94	2.900,00	-241,06
1/010000-640000	Beratungskosten	2222	3222		877,00		877,00	877,00		877,00
1/010000-670000	GEMEINDEAMT - Versicherungen	2222	3222	24	10.435,73	9.000,00	1.435,73	10.435,73	9.000,00	1.435,73
1/010000-670100	ABFERTIGUNGSVERSICH. - Beitr.	2222	3222	24	4.025,47	4.000,00	25,47	4.025,47	4.000,00	25,47
1/010000-680000	Planmäßige Abschreibung	2226			19.545,91	19.000,00	545,91			
1/010000-710100	Kraftfahrzeugsteuer	2225	3225	24	367,20	400,00	-32,80	367,20	400,00	-32,80
1/010000-711000	GEMEINDEAMT-Öffentl. Gebühren	2225	3225	24	1.199,38	1.500,00	-300,62	1.199,38	1.500,00	-300,62
1/010000-724000	GEMEINDEAMT - Reisegebühren+Diäten	2225	3225	24	114,74	800,00	-685,26	114,74	800,00	-685,26
1/010000-728000	EDV-Leistungen/Nutzungsgebühren	2225	3225	24	12.692,23	11.000,00	1.692,23	12.692,23	11.000,00	1.692,23
1/010000-728001	GEMEINDEAMT-Kehrgebühren	2225	3225	24	76,99	100,00	-23,01	76,99	100,00	-23,01
1/010000-728100	Personalkostenersätze	2225	3225	24	10.263,71	9.700,00	563,71	10.263,71	9.700,00	563,71

	MVAG	MVAG	VCQU	Ergebnisrechnung			Finanzierungsrechnung			
				EH	FH		RA 2025	VA 2025	RA - VA	RA 2025
1/010000-757000	SCHULUNGSBEITR. - Bed.+Organe	2234	3234	27	11.819,44	9.000,00	2.819,44	11.819,44	9.000,00	2.819,44
SU 22 / 32	Summe Aufwendungen / Auszahlungen operative Gebarung				688.003,16	759.100,00	-71.096,84	666.701,18	731.500,00	-64.798,82
SA 0 / SA 1	(0) Nettoergebnis (21 - 22) / (1) Geldfluss operative Gebarung (31 - 32)				-612.705,26	-700.300,00	87.594,74	-604.211,87	-672.700,00	68.488,13
SU 23	Summe Haushaltsrücklagen				0,00	0,00	0,00	0,00	0,00	0,00
SA00	Nettoergebnis nach Zuw./Entn. Haushaltsrücklagen (Saldo 0 +/- SU23)				-612.705,26	-700.300,00	87.594,74			
Investive Gebarung										
SU 33	Summe Einzahlungen investive Gebarung							0,00	0,00	0,00
1/010000-010000	GEMEINDEAMT - Klimaanlage		3413	2				5.023,48		5.023,48
SU 34	Summe Auszahlungen investive Gebarung							5.023,48	0,00	5.023,48
SA2	Saldo (2) Geldfluss aus der Investiven Gebarung (33 - 34)							-5.023,48	0,00	-5.023,48
SA3	Saldo (3) Nettofinanzierungssaldo (Saldo 1 + Saldo 2)							-609.235,35	-672.700,00	63.464,65
Finanzierungstätigkeit										
SU 35	Summe Einzahlungen aus der Finanzierungstätigkeit							0,00	0,00	0,00
SU 36	Summe Auszahlungen aus der Finanzierungstätigkeit							0,00	0,00	0,00
SA4	Saldo (4) Geldfluss aus der Finanzierungstätigkeit (35 - 36)							0,00	0,00	0,00
SA5	Saldo (5) Geldfluss aus der voranschlagswirksamen Gebarung (Saldo 3 + Saldo 4)							-609.235,35	-672.700,00	63.464,65
019	Repräsentation									
019000	Repräsentationen									
Operative Gebarung										
SU 21 / 31	Summe Erträge / Einzahlungen operative Gebarung				0,00	0,00	0,00	0,00	0,00	0,00
1/019000-723000	REPRÄSENTATIONSAUSLAGEN	2225	3225	24	5.316,29	8.000,00	-2.683,71	5.316,29	8.000,00	-2.683,71
SU 22 / 32	Summe Aufwendungen / Auszahlungen operative Gebarung				5.316,29	8.000,00	-2.683,71	5.316,29	8.000,00	-2.683,71
SA 0 / SA 1	(0) Nettoergebnis (21 - 22) / (1) Geldfluss operative Gebarung (31 - 32)				-5.316,29	-8.000,00	2.683,71	-5.316,29	-8.000,00	2.683,71
SU 23	Summe Haushaltsrücklagen				0,00	0,00	0,00	0,00	0,00	0,00
SA00	Nettoergebnis nach Zuw./Entn. Haushaltsrücklagen (Saldo 0 +/- SU23)				-5.316,29	-8.000,00	2.683,71			
Investive Gebarung										
SU 33	Summe Einzahlungen investive Gebarung							0,00	0,00	0,00
SU 34	Summe Auszahlungen investive Gebarung							0,00	0,00	0,00
SA2	Saldo (2) Geldfluss aus der Investiven Gebarung (33 - 34)							0,00	0,00	0,00
SA3	Saldo (3) Nettofinanzierungssaldo (Saldo 1 + Saldo 2)							-5.316,29	-8.000,00	2.683,71
Finanzierungstätigkeit										
SU 35	Summe Einzahlungen aus der Finanzierungstätigkeit							0,00	0,00	0,00
SU 36	Summe Auszahlungen aus der Finanzierungstätigkeit							0,00	0,00	0,00
SA4	Saldo (4) Geldfluss aus der Finanzierungstätigkeit (35 - 36)							0,00	0,00	0,00
SA5	Saldo (5) Geldfluss aus der voranschlagswirksamen Gebarung (Saldo 3 + Saldo 4)							-5.316,29	-8.000,00	2.683,71

		MVAG			Ergebnisrechnung			Finanzierungsrechnung		
		EH	FH	VCQU	RA 2025	VA 2025	RA - VA	RA 2025	VA 2025	RA - VA
02	Hauptverwaltung									
021	Statistisches Amt									
021000	Statistisches Amt									
Operative Gebarung										
2/021000+816000	ERSATZ f. Wahlen/Evidenz/Stat.	2114	3114	13	345,07	200,00	145,07	345,07	200,00	145,07
SU 21 / 31	Summe Erträge / Einzahlungen operative Gebarung				345,07	200,00	145,07	345,07	200,00	145,07
SU 22 / 32	Summe Aufwendungen / Auszahlungen operative Gebarung				0,00	0,00	0,00	0,00	0,00	0,00
SA 0 / SA 1	(0) Nettoergebnis (21 - 22) / (1) Geldfluss operative Gebarung (31 - 32)				345,07	200,00	145,07	345,07	200,00	145,07
SU 23	Summe Haushaltsrücklagen				0,00	0,00	0,00	0,00	0,00	0,00
SA00	Nettoergebnis nach Zuw./Entn. Haushaltsrücklagen (Saldo 0 +/- SU23)				345,07	200,00	145,07			
Investive Gebarung										
SU 33	Summe Einzahlungen investive Gebarung							0,00	0,00	0,00
SU 34	Summe Auszahlungen investive Gebarung							0,00	0,00	0,00
SA2	Saldo (2) Geldfluss aus der Investiven Gebarung (33 - 34)							0,00	0,00	0,00
SA3	Saldo (3) Nettofinanzierungssaldo (Saldo 1 + Saldo 2)							345,07	200,00	145,07
Finanzierungstätigkeit										
SU 35	Summe Einzahlungen aus der Finanzierungstätigkeit							0,00	0,00	0,00
SU 36	Summe Auszahlungen aus der Finanzierungstätigkeit							0,00	0,00	0,00
SA4	Saldo (4) Geldfluss aus der Finanzierungstätigkeit (35 - 36)							0,00	0,00	0,00
SA5	Saldo (5) Geldfluss aus der voranschlagswirksamen Gebarung (Saldo 3 + Saldo 4)							345,07	200,00	145,07
022	Standesamt									
022000	Standesamt									
Operative Gebarung										
SU 21 / 31	Summe Erträge / Einzahlungen operative Gebarung				0,00	0,00	0,00	0,00	0,00	0,00
1/022000-752000	Standesamts-/u. Staatsb.-verband	2231	3231	26	12.670,17	14.100,00	-1.429,83	12.670,17	14.100,00	-1.429,83
SU 22 / 32	Summe Aufwendungen / Auszahlungen operative Gebarung				12.670,17	14.100,00	-1.429,83	12.670,17	14.100,00	-1.429,83
SA 0 / SA 1	(0) Nettoergebnis (21 - 22) / (1) Geldfluss operative Gebarung (31 - 32)				-12.670,17	-14.100,00	1.429,83	-12.670,17	-14.100,00	1.429,83
SU 23	Summe Haushaltsrücklagen				0,00	0,00	0,00	0,00	0,00	0,00
SA00	Nettoergebnis nach Zuw./Entn. Haushaltsrücklagen (Saldo 0 +/- SU23)				-12.670,17	-14.100,00	1.429,83			
Investive Gebarung										
SU 33	Summe Einzahlungen investive Gebarung							0,00	0,00	0,00
SU 34	Summe Auszahlungen investive Gebarung							0,00	0,00	0,00
SA2	Saldo (2) Geldfluss aus der Investiven Gebarung (33 - 34)							0,00	0,00	0,00
SA3	Saldo (3) Nettofinanzierungssaldo (Saldo 1 + Saldo 2)							-12.670,17	-14.100,00	1.429,83

		MVAG	MVAG	VCQU	Ergebnisrechnung			Finanzierungsrechnung		
		EH	FH		RA 2025	VA 2025	RA - VA	RA 2025	VA 2025	RA - VA
Finanzierungstätigkeit										
SU 35	Summe Einzahlungen aus der Finanzierungstätigkeit							0,00	0,00	0,00
SU 36	Summe Auszahlungen aus der Finanzierungstätigkeit							0,00	0,00	0,00
SA4	Saldo (4) Geldfluss aus der Finanzierungstätigkeit (35 – 36)							0,00	0,00	0,00
SA5	Saldo (5) Geldfluss aus der voranschlagswirksamen Gebarung (Saldo 3 + Saldo 4)							-12.670,17	-14.100,00	1.429,83
024	Wahlamt									
024000	Wahlamt									
Operative Gebarung										
2/024000+816000	Kostenersätze IVW2	2114	3114	13	2.286,40	2.200,00	86,40	2.286,40	2.200,00	86,40
SU 21 / 31	Summe Erträge / Einzahlungen operative Gebarung				2.286,40	2.200,00	86,40	2.286,40	2.200,00	86,40
1/024000-728000	Entschädigung Wahlbehörden	2225	3225			1.400,00	-1.400,00		1.400,00	-1.400,00
SU 22 / 32	Summe Aufwendungen / Auszahlungen operative Gebarung				0,00	1.400,00	-1.400,00	0,00	1.400,00	-1.400,00
SA 0 / SA 1	(0) Nettoergebnis (21 - 22) / (1) Geldfluss operative Gebarung (31 – 32)				2.286,40	800,00	1.486,40	2.286,40	800,00	1.486,40
SU 23	Summe Haushaltsrücklagen				0,00	0,00	0,00	0,00	0,00	0,00
SA00	Nettoergebnis nach Zuw./Entn. Haushaltsrücklagen (Saldo 0 +/- SU23)				2.286,40	800,00	1.486,40			
Investive Gebarung										
SU 33	Summe Einzahlungen investive Gebarung							0,00	0,00	0,00
SU 34	Summe Auszahlungen investive Gebarung							0,00	0,00	0,00
SA2	Saldo (2) Geldfluss aus der Investiven Gebarung (33 – 34)							0,00	0,00	0,00
SA3	Saldo (3) Nettofinanzierungssaldo (Saldo 1 + Saldo 2)							2.286,40	800,00	1.486,40
Finanzierungstätigkeit										
SU 35	Summe Einzahlungen aus der Finanzierungstätigkeit							0,00	0,00	0,00
SU 36	Summe Auszahlungen aus der Finanzierungstätigkeit							0,00	0,00	0,00
SA4	Saldo (4) Geldfluss aus der Finanzierungstätigkeit (35 – 36)							0,00	0,00	0,00
SA5	Saldo (5) Geldfluss aus der voranschlagswirksamen Gebarung (Saldo 3 + Saldo 4)							2.286,40	800,00	1.486,40
029	Amtsgebäude									
029000	Amtsgebäude									
Operative Gebarung										
SU 21 / 31	Summe Erträge / Einzahlungen operative Gebarung				0,00	0,00	0,00	0,00	0,00	0,00
1/029000-600000	VEREINSHEIM UM./O. - Strom	2222	3222	24	1.917,17	900,00	1.017,17	1.917,17	900,00	1.017,17
1/029000-600100	VEREINSHEIM UM./O. - Beheizung	2222	3222	24	2.822,77	1.900,00	922,77	2.822,77	1.900,00	922,77
1/029000-614000	VEREINSHEIM UM./O.- Instandhaltungen	2224	3224	24	141,31	1.000,00	-858,69	141,31	1.000,00	-858,69
1/029000-670000	VEREINSHEIM UM./O.-Versicherung	2222	3222	24	1.230,78	1.100,00	130,78	1.230,78	1.100,00	130,78
1/029000-680000	Planmäßige Abschreibung	2226			5.129,31	5.100,00	29,31			

		MVAG			Ergebnisrechnung			Finanzierungsrechnung		
		EH	FH	VCQU	RA 2025	VA 2025	RA - VA	RA 2025	VA 2025	RA - VA
1/029000-711000	VEREINSHEIM UM./O.-Öffentl. Gebühren	2225	3225	24	908,43	1.000,00	-91,57	908,43	1.000,00	-91,57
1/029000-728000	VEREINSHEIM UM.-Kehrgebühren	2225	3225	24	69,83	100,00	-30,17	69,83	100,00	-30,17
SU 22 / 32	Summe Aufwendungen / Auszahlungen operative Gebarung				12.219,60	11.100,00	1.119,60	7.090,29	6.000,00	1.090,29
SA 0 / SA 1	(0) Nettoergebnis (21 - 22) / (1) Geldfluss operative Gebarung (31 - 32)				-12.219,60	-11.100,00	-1.119,60	-7.090,29	-6.000,00	-1.090,29
SU 23	Summe Haushaltsrücklagen				0,00	0,00	0,00	0,00	0,00	0,00
SA00	Nettoergebnis nach Zuw./Entn. Haushaltsrücklagen (Saldo 0 +/- SU23)				-12.219,60	-11.100,00	-1.119,60			
Investive Gebarung										
SU 33	Summe Einzahlungen investive Gebarung							0,00	0,00	0,00
SU 34	Summe Auszahlungen investive Gebarung							0,00	0,00	0,00
SA2	Saldo (2) Geldfluss aus der Investiven Gebarung (33 - 34)							0,00	0,00	0,00
SA3	Saldo (3) Nettofinanzierungssaldo (Saldo 1 + Saldo 2)							-7.090,29	-6.000,00	-1.090,29
Finanzierungstätigkeit										
SU 35	Summe Einzahlungen aus der Finanzierungstätigkeit							0,00	0,00	0,00
SU 36	Summe Auszahlungen aus der Finanzierungstätigkeit							0,00	0,00	0,00
SA4	Saldo (4) Geldfluss aus der Finanzierungstätigkeit (35 - 36)							0,00	0,00	0,00
SA5	Saldo (5) Geldfluss aus der voranschlagswirksamen Gebarung (Saldo 3 + Saldo 4)							-7.090,29	-6.000,00	-1.090,29
03	Bauverwaltung									
031	Amt für Raumordnung und Raumplanung									
031000	Amt für Raumordnung und Raumplanung									
Operative Gebarung										
SU 21 / 31	Summe Erträge / Einzahlungen operative Gebarung				0,00	0,00	0,00	0,00	0,00	0,00
SU 22 / 32	Summe Aufwendungen / Auszahlungen operative Gebarung				0,00	0,00	0,00	0,00	0,00	0,00
SA 0 / SA 1	(0) Nettoergebnis (21 - 22) / (1) Geldfluss operative Gebarung (31 - 32)				0,00	0,00	0,00	0,00	0,00	0,00
SU 23	Summe Haushaltsrücklagen				0,00	0,00	0,00	0,00	0,00	0,00
SA00	Nettoergebnis nach Zuw./Entn. Haushaltsrücklagen (Saldo 0 +/- SU23)				0,00	0,00	0,00			
Investive Gebarung										
SU 33	Summe Einzahlungen investive Gebarung							0,00	0,00	0,00
1/031000-070000	Örtliches Entwicklungskonzept		3411	2 42				14.963,52	14.600,00	363,52
SU 34	Summe Auszahlungen investive Gebarung							14.963,52	14.600,00	363,52
SA2	Saldo (2) Geldfluss aus der Investiven Gebarung (33 - 34)							-14.963,52	-14.600,00	-363,52
SA3	Saldo (3) Nettofinanzierungssaldo (Saldo 1 + Saldo 2)							-14.963,52	-14.600,00	-363,52
Finanzierungstätigkeit										
SU 35	Summe Einzahlungen aus der Finanzierungstätigkeit							0,00	0,00	0,00
SU 36	Summe Auszahlungen aus der Finanzierungstätigkeit							0,00	0,00	0,00
SA4	Saldo (4) Geldfluss aus der Finanzierungstätigkeit (35 - 36)							0,00	0,00	0,00

	MVAG EH	MVAG FH	VCQU	Ergebnisrechnung			Finanzierungsrechnung			
				RA 2025	VA 2025	RA - VA	RA 2025	VA 2025	RA - VA	
SA5	Saldo (5) Geldfluss aus der voranschlagswirksamen Gebarung (Saldo 3 + Saldo 4)						-14.963,52	-14.600,00	-363,52	
06	Sonstige Maßnahmen									
060	Beiträge an Verbände, Vereine oder sonstige Organisationen									
060000	Beiträge an Verbände, Vereine oder sonstige Organisationen									
Operative Gebarung										
SU 21 / 31	Summe Erträge / Einzahlungen operative Gebarung			0,00	0,00	0,00	0,00	0,00	0,00	
1/060000-726000	GEMEINDEVERTRETERVERBAND	2225	3225	24	15.441,86	15.500,00	-58,14	15.441,86	15.500,00	-58,14
SU 22 / 32	Summe Aufwendungen / Auszahlungen operative Gebarung			15.441,86	15.500,00	-58,14	15.441,86	15.500,00	-58,14	
SA 0 / SA 1	(0) Nettoergebnis (21 - 22) / (1) Geldfluss operative Gebarung (31 - 32)			-15.441,86	-15.500,00	58,14	-15.441,86	-15.500,00	58,14	
SU 23	Summe Haushaltsrücklagen			0,00	0,00	0,00	0,00	0,00	0,00	
SA00	Nettoergebnis nach Zuw./Entn. Haushaltsrücklagen (Saldo 0 +/- SU23)			-15.441,86	-15.500,00	58,14				
Investive Gebarung										
SU 33	Summe Einzahlungen investive Gebarung						0,00	0,00	0,00	
SU 34	Summe Auszahlungen investive Gebarung						0,00	0,00	0,00	
SA2	Saldo (2) Geldfluss aus der Investiven Gebarung (33 - 34)						0,00	0,00	0,00	
SA3	Saldo (3) Nettofinanzierungssaldo (Saldo 1 + Saldo 2)						-15.441,86	-15.500,00	58,14	
Finanzierungstätigkeit										
SU 35	Summe Einzahlungen aus der Finanzierungstätigkeit						0,00	0,00	0,00	
SU 36	Summe Auszahlungen aus der Finanzierungstätigkeit						0,00	0,00	0,00	
SA4	Saldo (4) Geldfluss aus der Finanzierungstätigkeit (35 - 36)						0,00	0,00	0,00	
SA5	Saldo (5) Geldfluss aus der voranschlagswirksamen Gebarung (Saldo 3 + Saldo 4)						-15.441,86	-15.500,00	58,14	
062	Ehrungen und Auszeichnungen									
062000	Ehrungen und Auszeichnungen									
Operative Gebarung										
SU 21 / 31	Summe Erträge / Einzahlungen operative Gebarung			0,00	0,00	0,00	0,00	0,00	0,00	
1/062000-723000	Ehrungen/Auszeichnungen	2225	3225		3.389,85	2.500,00	889,85	3.389,85	2.500,00	889,85
SU 22 / 32	Summe Aufwendungen / Auszahlungen operative Gebarung			3.389,85	2.500,00	889,85	3.389,85	2.500,00	889,85	
SA 0 / SA 1	(0) Nettoergebnis (21 - 22) / (1) Geldfluss operative Gebarung (31 - 32)			-3.389,85	-2.500,00	-889,85	-3.389,85	-2.500,00	-889,85	
SU 23	Summe Haushaltsrücklagen			0,00	0,00	0,00	0,00	0,00	0,00	
SA00	Nettoergebnis nach Zuw./Entn. Haushaltsrücklagen (Saldo 0 +/- SU23)			-3.389,85	-2.500,00	-889,85				
Investive Gebarung										
SU 33	Summe Einzahlungen investive Gebarung						0,00	0,00	0,00	
SU 34	Summe Auszahlungen investive Gebarung						0,00	0,00	0,00	
SA2	Saldo (2) Geldfluss aus der Investiven Gebarung (33 - 34)						0,00	0,00	0,00	
SA3	Saldo (3) Nettofinanzierungssaldo (Saldo 1 + Saldo 2)						-3.389,85	-2.500,00	-889,85	

	MVAG MVAG VCQU		Ergebnisrechnung			Finanzierungsrechnung		
	EH	FH	RA 2025	VA 2025	RA - VA	RA 2025	VA 2025	RA - VA
Finanzierungstätigkeit								
SU 35		Summe Einzahlungen aus der Finanzierungstätigkeit				0,00	0,00	0,00
SU 36		Summe Auszahlungen aus der Finanzierungstätigkeit				0,00	0,00	0,00
SA4		Saldo (4) Geldfluss aus der Finanzierungstätigkeit (35 – 36)				0,00	0,00	0,00
SA5		Saldo (5) Geldfluss aus der voranschlagswirksamen Gebarung (Saldo 3 + Saldo 4)				-3.389,85	-2.500,00	-889,85

		MVAG	MVAG	VCQU	Ergebnisrechnung			Finanzierungsrechnung		
		EH	FH		RA 2025	VA 2025	RA - VA	RA 2025	VA 2025	RA - VA
1 Öffentliche Ordnung und Sicherheit										
13	Sonderpolizei									
131	Bau- und Feuerpolizei									
131000	Bau- und Feuerpolizei									
Operative Gebarung										
2/131000+816000	Ers.d.Sachverständigenhonorare	2114	3114	13	2.890,00	3.500,00	-610,00	2.890,00	3.500,00	-610,00
SU 21 / 31	Summe Erträge / Einzahlungen operative Gebarung				2.890,00	3.500,00	-610,00	2.890,00	3.500,00	-610,00
1/131000-640000	BAU-/FEUERBES.-Sachv.-Komm.g.	2222	3222	24	4.284,00	4.500,00	-216,00	4.284,00	4.500,00	-216,00
SU 22 / 32	Summe Aufwendungen / Auszahlungen operative Gebarung				4.284,00	4.500,00	-216,00	4.284,00	4.500,00	-216,00
SA 0 / SA 1	(0) Nettoergebnis (21 - 22) / (1) Geldfluss operative Gebarung (31 - 32)				-1.394,00	-1.000,00	-394,00	-1.394,00	-1.000,00	-394,00
SU 23	Summe Haushaltsrücklagen				0,00	0,00	0,00	0,00	0,00	0,00
SA00	Nettoergebnis nach Zuw./Entn. Haushaltsrücklagen (Saldo 0 +/- SU23)				-1.394,00	-1.000,00	-394,00			
Investive Gebarung										
SU 33	Summe Einzahlungen investive Gebarung							0,00	0,00	0,00
SU 34	Summe Auszahlungen investive Gebarung							0,00	0,00	0,00
SA2	Saldo (2) Geldfluss aus der Investiven Gebarung (33 - 34)							0,00	0,00	0,00
SA3	Saldo (3) Nettofinanzierungssaldo (Saldo 1 + Saldo 2)							-1.394,00	-1.000,00	-394,00
Finanzierungstätigkeit										
SU 35	Summe Einzahlungen aus der Finanzierungstätigkeit							0,00	0,00	0,00
SU 36	Summe Auszahlungen aus der Finanzierungstätigkeit							0,00	0,00	0,00
SA4	Saldo (4) Geldfluss aus der Finanzierungstätigkeit (35 - 36)							0,00	0,00	0,00
SA5	Saldo (5) Geldfluss aus der voranschlagswirksamen Gebarung (Saldo 3 + Saldo 4)							-1.394,00	-1.000,00	-394,00
133	Veterinärpolizei									
133000	Veterinärpolizei									
Operative Gebarung										
2/133000+808000	VETERINÄRPOLIZEI-HUNDEMARKEN	2116	3116	16	66,00	100,00	-34,00	57,00	100,00	-43,00
SU 21 / 31	Summe Erträge / Einzahlungen operative Gebarung				66,00	100,00	-34,00	57,00	100,00	-43,00
SU 22 / 32	Summe Aufwendungen / Auszahlungen operative Gebarung				0,00	0,00	0,00	0,00	0,00	0,00
SA 0 / SA 1	(0) Nettoergebnis (21 - 22) / (1) Geldfluss operative Gebarung (31 - 32)				66,00	100,00	-34,00	57,00	100,00	-43,00
SU 23	Summe Haushaltsrücklagen				0,00	0,00	0,00	0,00	0,00	0,00
SA00	Nettoergebnis nach Zuw./Entn. Haushaltsrücklagen (Saldo 0 +/- SU23)				66,00	100,00	-34,00			
Investive Gebarung										
SU 33	Summe Einzahlungen investive Gebarung							0,00	0,00	0,00
SU 34	Summe Auszahlungen investive Gebarung							0,00	0,00	0,00
SA2	Saldo (2) Geldfluss aus der Investiven Gebarung (33 - 34)							0,00	0,00	0,00

		MVAG			Ergebnisrechnung			Finanzierungsrechnung		
		MVAG	MVAG	VCQU	RA 2025	VA 2025	RA - VA	RA 2025	VA 2025	RA - VA
		EH	FH							
SA3	Saldo (3) Nettofinanzierungssaldo (Saldo 1 + Saldo 2)							57,00	100,00	-43,00
Finanzierungstätigkeit										
SU 35	Summe Einzahlungen aus der Finanzierungstätigkeit							0,00	0,00	0,00
SU 36	Summe Auszahlungen aus der Finanzierungstätigkeit							0,00	0,00	0,00
SA4	Saldo (4) Geldfluss aus der Finanzierungstätigkeit (35 – 36)							0,00	0,00	0,00
SA5	Saldo (5) Geldfluss aus der voranschlagswirksamen Gebarung (Saldo 3 + Saldo 4)							57,00	100,00	-43,00
16 Feuerwehrwesen										
163	Freiwillige Feuerwehren									
163000	Freiwillige Feuerwehren									
Operative Gebarung										
2/163000+829000	Heizkostnersatz UFC Obritz	2116	3116		1.378,80		1.378,80	1.378,80		1.378,80
SU 21 / 31	Summe Erträge / Einzahlungen operative Gebarung				1.378,80	0,00	1.378,80	1.378,80	0,00	1.378,80
1/163000-452000	FEUERWEHREN - Treibstoffe	2221	3221	23	2.602,18	3.200,00	-597,82	2.602,18	3.200,00	-597,82
1/163000-600000	FEUERWEHREN - Strom	2222	3222	24	9.415,96	7.500,00	1.915,96	9.415,96	7.500,00	1.915,96
1/163000-600300	FEUERWEHREN - Beheizung	2222	3222	24	266,42	5.000,00	-4.733,58	266,42	5.000,00	-4.733,58
1/163000-631000	FEUERWEHREN - Telefongebühren	2222	3222	24	1.834,38	1.500,00	334,38	1.834,38	1.500,00	334,38
1/163000-670000	FEUERWEHREN - Versicherung	2222	3222	24	11.219,13	7.100,00	4.119,13	11.219,13	7.100,00	4.119,13
1/163000-680000	Planmäßige Abschreibung	2226			30.104,00	30.100,00	4,00			
1/163000-711000	FEUERWEHREN - Öffentl. Gebühren	2225	3225	24	3.134,58	3.500,00	-365,42	3.134,58	3.500,00	-365,42
1/163000-754100	FEUERWEHREN - Mitgliedsbeiträge LFVV	2231	3231	26	1.536,80	1.500,00	36,80	1.536,80	1.500,00	36,80
1/163000-754200	FEUERWEHREN - Bez. Alarmzentr. FF	2231	3231	26	139,12	200,00	-60,88	139,12	200,00	-60,88
1/163000-754300	Jugendfeuerwehr	2231	3231	26		500,00	-500,00		500,00	-500,00
SU 22 / 32	Summe Aufwendungen / Auszahlungen operative Gebarung				60.252,57	60.100,00	152,57	30.148,57	30.000,00	148,57
SA 0 / SA 1	(0) Nettoergebnis (21 - 22) / (1) Geldfluss operative Gebarung (31 – 32)				-58.873,77	-60.100,00	1.226,23	-28.769,77	-30.000,00	1.230,23
SU 23	Summe Haushaltsrücklagen				0,00	0,00	0,00	0,00	0,00	0,00
SA00	Nettoergebnis nach Zuw./Entn. Haushaltsrücklagen (Saldo 0 +/- SU23)				-58.873,77	-60.100,00	1.226,23			
Investive Gebarung										
SU 33	Summe Einzahlungen investive Gebarung							0,00	0,00	0,00
SU 34	Summe Auszahlungen investive Gebarung							0,00	0,00	0,00
SA2	Saldo (2) Geldfluss aus der Investiven Gebarung (33 – 34)							0,00	0,00	0,00
SA3	Saldo (3) Nettofinanzierungssaldo (Saldo 1 + Saldo 2)							-28.769,77	-30.000,00	1.230,23
Finanzierungstätigkeit										
SU 35	Summe Einzahlungen aus der Finanzierungstätigkeit							0,00	0,00	0,00
SU 36	Summe Auszahlungen aus der Finanzierungstätigkeit							0,00	0,00	0,00
SA4	Saldo (4) Geldfluss aus der Finanzierungstätigkeit (35 – 36)							0,00	0,00	0,00

		MVAG MVAG VCQU			Ergebnisrechnung			Finanzierungsrechnung		
		EH	FH		RA 2025	VA 2025	RA - VA	RA 2025	VA 2025	RA - VA
SA5	Saldo (5) Geldfluss aus der voranschlagswirksamen Gebarung (Saldo 3 + Saldo 4)							-28.769,77	-30.000,00	1.230,23
163100	FF-Haus Hadres/UM									
	Operative Gebarung									
2/163100+813000	Erträge aus der Auflösung von Investitionszuschüssen (Kapitaltransfers)		2127		2.180,51	700,00	1.480,51			
2/163100+861000	FF-Haus H./UM - Zinsenzuschüsse	2121	3121	15	19.181,47	50.600,00	-31.418,53	19.181,47	50.600,00	-31.418,53
6/163100+871000	FF-Haus H./UM - BZ	2121	3121	1 33	380.000,00	380.000,00		380.000,00	380.000,00	
SU 21 / 31	Summe Erträge / Einzahlungen operative Gebarung				401.361,98	431.300,00	-29.938,02	399.181,47	430.600,00	-31.418,53
1/163100-650000	FF-Haus H./UM - Darl.zinsen	2241	3241	25	30.224,99	62.900,00	-32.675,01	30.224,99	62.900,00	-32.675,01
1/163100-680000	Planmäßige Abschreibung		2226			10.600,00	-10.600,00			
SU 22 / 32	Summe Aufwendungen / Auszahlungen operative Gebarung				30.224,99	73.500,00	-43.275,01	30.224,99	62.900,00	-32.675,01
SA 0 / SA 1	(0) Nettoergebnis (21 - 22) / (1) Geldfluss operative Gebarung (31 - 32)				371.136,99	357.800,00	13.336,99	368.956,48	367.700,00	1.256,48
SU 23	Summe Haushaltsrücklagen				0,00	0,00	0,00	0,00	0,00	0,00
SA00	Nettoergebnis nach Zuw./Entn. Haushaltsrücklagen (Saldo 0 +/- SU23)				371.136,99	357.800,00	13.336,99			
	Investive Gebarung									
6/163100+301000	FF-Haus H./UM - Landesmittel		3331	1				50.000,00	50.000,00	
6/163100+307000	FF-Haus H./UM. - Beiträge Feuerwehren		3334	1				18.818,59		18.818,59
6/163100+307100	FF-Haus H./UM. - Eigenleistung FF		3334	1				602.440,00	443.500,00	158.940,00
SU 33	Summe Einzahlungen investive Gebarung							671.258,59	493.500,00	177.758,59
5/163100-010000	FF-Haus Hadres/UM - Baukosten		3413	1 40				2.214.087,66	1.743.500,00	470.587,66
SU 34	Summe Auszahlungen investive Gebarung							2.214.087,66	1.743.500,00	470.587,66
SA2	Saldo (2) Geldfluss aus der Investiven Gebarung (33 - 34)							-1.542.829,07	-1.250.000,00	-292.829,07
SA3	Saldo (3) Nettofinanzierungssaldo (Saldo 1 + Saldo 2)							-1.173.872,59	-882.300,00	-291.572,59
	Finanzierungstätigkeit									
6/163100+346100	Zwischenfinanzierungsdarlehen		3514	1				760.000,00	760.000,00	
SU 35	Summe Einzahlungen aus der Finanzierungstätigkeit							760.000,00	760.000,00	0,00
1/163100-346000	FF-Haus H./UM - Darlehenstilgung		3614	65				41.238,00	22.900,00	18.338,00
5/163100-346100	Tilgung Zwischenfinanzierungsdarlehen		3614	1				152.000,00		152.000,00
SU 36	Summe Auszahlungen aus der Finanzierungstätigkeit							193.238,00	22.900,00	170.338,00
SA4	Saldo (4) Geldfluss aus der Finanzierungstätigkeit (35 - 36)							566.762,00	737.100,00	-170.338,00
SA5	Saldo (5) Geldfluss aus der voranschlagswirksamen Gebarung (Saldo 3 + Saldo 4)							-607.110,59	-145.200,00	-461.910,59
164	Förderung der Brandbekämpfung und Brandverhütung									
164000	Förderung der Brandbekämpfung und Brandverhütung									
	Operative Gebarung									
SU 21 / 31	Summe Erträge / Einzahlungen operative Gebarung				0,00	0,00	0,00	0,00	0,00	0,00

		MVAG		VCQU	Ergebnisrechnung			Finanzierungsrechnung		
		EH	FH		RA 2025	VA 2025	RA - VA	RA 2025	VA 2025	RA - VA
1/164000-771000	Kostenbeitrag Erstalarmierung FF	2231		43	373,78	400,00	-26,22			
SU 22 / 32	Summe Aufwendungen / Auszahlungen operative Gebarung				373,78	400,00	-26,22	0,00	0,00	0,00
SA 0 / SA 1	(0) Nettoergebnis (21 - 22) / (1) Geldfluss operative Gebarung (31 - 32)				-373,78	-400,00	26,22	0,00	0,00	0,00
SU 23	Summe Haushaltsrücklagen				0,00	0,00	0,00	0,00	0,00	0,00
SA00	Nettoergebnis nach Zuw./Entn. Haushaltsrücklagen (Saldo 0 +/- SU23)				-373,78	-400,00	26,22			
Investive Gebarung										
SU 33	Summe Einzahlungen investive Gebarung							0,00	0,00	0,00
1/164000-771000	Kostenbeitrag Erstalarmierung FF		3431	43				373,78	400,00	-26,22
SU 34	Summe Auszahlungen investive Gebarung							373,78	400,00	-26,22
SA2	Saldo (2) Geldfluss aus der Investiven Gebarung (33 - 34)							-373,78	-400,00	26,22
SA3	Saldo (3) Nettofinanzierungssaldo (Saldo 1 + Saldo 2)							-373,78	-400,00	26,22
Finanzierungstätigkeit										
SU 35	Summe Einzahlungen aus der Finanzierungstätigkeit							0,00	0,00	0,00
SU 36	Summe Auszahlungen aus der Finanzierungstätigkeit							0,00	0,00	0,00
SA4	Saldo (4) Geldfluss aus der Finanzierungstätigkeit (35 - 36)							0,00	0,00	0,00
SA5	Saldo (5) Geldfluss aus der voranschlagswirksamen Gebarung (Saldo 3 + Saldo 4)							-373,78	-400,00	26,22
17	Katastrophendienst									
179	Sonstige Einrichtungen und Maßnahmen									
179000	Sonstige Einrichtungen und Maßnahme n									
Operative Gebarung										
SU 21 / 31	Summe Erträge / Einzahlungen operative Gebarung				0,00	0,00	0,00	0,00	0,00	0,00
1/179000-680000	Planmäßige Abschreibung	2226			3.550,00	3.600,00	-50,00			
SU 22 / 32	Summe Aufwendungen / Auszahlungen operative Gebarung				3.550,00	3.600,00	-50,00	0,00	0,00	0,00
SA 0 / SA 1	(0) Nettoergebnis (21 - 22) / (1) Geldfluss operative Gebarung (31 - 32)				-3.550,00	-3.600,00	50,00	0,00	0,00	0,00
SU 23	Summe Haushaltsrücklagen				0,00	0,00	0,00	0,00	0,00	0,00
SA00	Nettoergebnis nach Zuw./Entn. Haushaltsrücklagen (Saldo 0 +/- SU23)				-3.550,00	-3.600,00	50,00			
Investive Gebarung										
SU 33	Summe Einzahlungen investive Gebarung							0,00	0,00	0,00
SU 34	Summe Auszahlungen investive Gebarung							0,00	0,00	0,00
SA2	Saldo (2) Geldfluss aus der Investiven Gebarung (33 - 34)							0,00	0,00	0,00
SA3	Saldo (3) Nettofinanzierungssaldo (Saldo 1 + Saldo 2)							0,00	0,00	0,00
Finanzierungstätigkeit										
SU 35	Summe Einzahlungen aus der Finanzierungstätigkeit							0,00	0,00	0,00
SU 36	Summe Auszahlungen aus der Finanzierungstätigkeit							0,00	0,00	0,00
SA4	Saldo (4) Geldfluss aus der Finanzierungstätigkeit (35 - 36)							0,00	0,00	0,00

		MVAG MVAG VCQU			Ergebnisrechnung			Finanzierungsrechnung		
		EH	FH		RA 2025	VA 2025	RA - VA	RA 2025	VA 2025	RA - VA
SA5	Saldo (5) Geldfluss aus der voranschlagswirksamen Gebarung (Saldo 3 + Saldo 4)							0,00	0,00	0,00
18	Landesverteidigung									
180	Zivilschutz									
180000	Zivilschutz									
Operative Gebarung										
SU 21 / 31	Summe Erträge / Einzahlungen operative Gebarung				0,00	0,00	0,00	0,00	0,00	0,00
1/180000-726000	NÖ Zivilschutzverband - Mitgliedsbeitrag	2225	3225	24	357,00	400,00	-43,00	357,00	400,00	-43,00
1/180000-757000	LANDESVERT.-STELLUNG	2234	3234	27		300,00	-300,00		300,00	-300,00
SU 22 / 32	Summe Aufwendungen / Auszahlungen operative Gebarung				357,00	700,00	-343,00	357,00	700,00	-343,00
SA 0 / SA 1	(0) Nettoergebnis (21 - 22) / (1) Geldfluss operative Gebarung (31 - 32)				-357,00	-700,00	343,00	-357,00	-700,00	343,00
SU 23	Summe Haushaltsrücklagen				0,00	0,00	0,00	0,00	0,00	0,00
SA00	Nettoergebnis nach Zuw./Entn. Haushaltsrücklagen (Saldo 0 +/- SU23)				-357,00	-700,00	343,00			
Investive Gebarung										
SU 33	Summe Einzahlungen investive Gebarung							0,00	0,00	0,00
SU 34	Summe Auszahlungen investive Gebarung							0,00	0,00	0,00
SA2	Saldo (2) Geldfluss aus der Investiven Gebarung (33 - 34)							0,00	0,00	0,00
SA3	Saldo (3) Nettofinanzierungssaldo (Saldo 1 + Saldo 2)							-357,00	-700,00	343,00
Finanzierungstätigkeit										
SU 35	Summe Einzahlungen aus der Finanzierungstätigkeit							0,00	0,00	0,00
SU 36	Summe Auszahlungen aus der Finanzierungstätigkeit							0,00	0,00	0,00
SA4	Saldo (4) Geldfluss aus der Finanzierungstätigkeit (35 - 36)							0,00	0,00	0,00
SA5	Saldo (5) Geldfluss aus der voranschlagswirksamen Gebarung (Saldo 3 + Saldo 4)							-357,00	-700,00	343,00

		MVAG	MVAG	VCQU	Ergebnisrechnung			Finanzierungsrechnung		
		EH	FH		RA 2025	VA 2025	RA - VA	RA 2025	VA 2025	RA - VA
2 Unterricht, Erziehung, Sport und Wissenschaft										
21	Allgemeinbildender Unterricht									
211	Volksschulen									
211000	Volksschulen									
Operative Gebarung										
2/211000+813000	Erträge aus der Auflösung von Investitionszuschüssen (Kapitaltransfers)	2127			5.891,53	5.900,00	-8,47			
2/211000+829000	Versicherungsentschädigungen VS	2116	3116		500,00		500,00	500,00		500,00
2/211000+861000	VS-Subvention Schulbaufonds	2121	3121	15	137,58	200,00	-62,42	137,58	200,00	-62,42
SU 21 / 31	Summe Erträge / Einzahlungen operative Gebarung				6.529,11	6.100,00	429,11	637,58	200,00	437,58
1/211000-400000	Lehrmittel	2221	3221	23	3.001,79	2.500,00	501,79	3.001,79	2.500,00	501,79
1/211000-454000	V.-SCHULE - Reinigungsmaterial	2221	3221	23	2.399,75	1.500,00	899,75	2.399,75	1.500,00	899,75
1/211000-456000	V.-SCHULE - Büromaterial	2221	3221	23	726,51	1.500,00	-773,49	726,51	1.500,00	-773,49
1/211000-511000	V.-SCHULE - Bezug Schulwart	2211	3211	20	30.270,65	30.300,00	-29,35	30.270,65	30.300,00	-29,35
1/211000-580000	VOLKSSCHULE-Ausgleichsf. DGB	2212	3212	20	1.119,96	1.200,00	-80,04	1.119,96	1.200,00	-80,04
1/211000-582000	V.-SCHULE - DGB zur SV	2212	3212	20	6.015,34	6.100,00	-84,66	6.015,34	6.100,00	-84,66
1/211000-582100	Beiträge zur Abfertigungskassa (MV)	2212	3212	20	443,56	500,00	-56,44	443,56	500,00	-56,44
1/211000-592000	Dotierung von Rückstellungen für Jubiläumswendungen	2214			38,99	100,00	-61,01			
1/211000-600000	V.-SCHULE - Strom	2222	3222	24	-38,32	1.200,00	-1.238,32	-38,32	1.200,00	-1.238,32
1/211000-600100	VOLKSSCHULE - Beheizung	2222	3222	24	8.417,33	9.400,00	-982,67	8.417,33	9.400,00	-982,67
1/211000-614000	VS - Instandhaltung Gebäude	2224	3224		454,37	1.000,00	-545,63	454,37	1.000,00	-545,63
1/211000-618000	VS - Instandhaltung Einrichtungen	2224	3224	24	5.872,24	4.500,00	1.372,24	5.872,24	4.500,00	1.372,24
1/211000-631000	V.-SCHULE - Telefongebühren	2222	3222	24	982,12	900,00	82,12	982,12	900,00	82,12
1/211000-670000	V.-SCHULE - Versicherungen	2222	3222	24	3.553,28	4.400,00	-846,72	3.553,28	4.400,00	-846,72
1/211000-680000	Planmäßige Abschreibung	2226			27.789,78	27.800,00	-10,22			
1/211000-711000	V.-SCHULE - Öffentl. Gebühren	2225	3225	24	3.723,26	5.000,00	-1.276,74	3.723,26	5.000,00	-1.276,74
1/211000-725000	V.-SCHULE - Lehr/Schulbücher	2225	3225	24	27,80	200,00	-172,20	27,80	200,00	-172,20
1/211000-728000	V.-SCHULE - Bildstellenbeitrag	2225	3225	24	411,64	500,00	-88,36	411,64	500,00	-88,36
1/211000-752000	Volksschulgemeinde Haugsdorf	2231	3231	26	34.505,76	24.900,00	9.605,76	34.505,76	24.900,00	9.605,76
SU 22 / 32	Summe Aufwendungen / Auszahlungen operative Gebarung				129.715,81	123.500,00	6.215,81	101.887,04	95.600,00	6.287,04
SA 0 / SA 1	(0) Nettoergebnis (21 - 22) / (1) Geldfluss operative Gebarung (31 - 32)				-123.186,70	-117.400,00	-5.786,70	-101.249,46	-95.400,00	-5.849,46
SU 23	Summe Haushaltsrücklagen				0,00	0,00	0,00	0,00	0,00	0,00
SA00	Nettoergebnis nach Zuw./Entn. Haushaltsrücklagen (Saldo 0 +/- SU23)				-123.186,70	-117.400,00	-5.786,70			
Investive Gebarung										
SU 33	Summe Einzahlungen investive Gebarung							0,00	0,00	0,00

	MVAG	MVAG	VCQU	Ergebnisrechnung			Finanzierungsrechnung				
				EH	FH		RA 2025	VA 2025	RA - VA	RA 2025	VA 2025
1/211000-042000	V.-SCHULE - Lehrmittel/Schulmöbel		3415 2 41						1.200,00		-1.200,00
SU 34	Summe Auszahlungen investive Gebarung							0,00	1.200,00		-1.200,00
SA2	Saldo (2) Geldfluss aus der Investiven Gebarung (33 – 34)							0,00	-1.200,00		1.200,00
SA3	Saldo (3) Nettofinanzierungssaldo (Saldo 1 + Saldo 2)							-101.249,46	-96.600,00		-4.649,46
Finanzierungstätigkeit											
SU 35	Summe Einzahlungen aus der Finanzierungstätigkeit							0,00	0,00		0,00
SU 36	Summe Auszahlungen aus der Finanzierungstätigkeit							0,00	0,00		0,00
SA4	Saldo (4) Geldfluss aus der Finanzierungstätigkeit (35 – 36)							0,00	0,00		0,00
SA5	Saldo (5) Geldfluss aus der voranschlagswirksamen Gebarung (Saldo 3 + Saldo 4)							-101.249,46	-96.600,00		-4.649,46
212	Mittelschulen										
212000	Mittelschulen										
Operative Gebarung											
SU 21 / 31	Summe Erträge / Einzahlungen operative Gebarung				0,00	0,00	0,00	0,00	0,00		0,00
1/212000-752000	Mittelschulgemeinde Hadres	2231	3231	26	102.531,89	108.400,00	-5.868,11	102.531,89	108.400,00		-5.868,11
1/212000-752100	Mittelschulgemeinde Laa/Th.	2231	3231	26	4.200,00	4.200,00		4.200,00	4.200,00		
1/212000-752200	Mittelschulgemeinde Haugsdorf	2231	3231	26	5.212,30	5.800,00	-587,70	5.212,30	5.800,00		-587,70
1/212000-752300	Mittelschulgemeinde Hollabrunn	2231	3231	26	5.700,00	5.700,00		5.700,00	5.700,00		
1/212000-752400	Mittelschulgemeinde Zellerndorf	2231	3231			2.500,00	-2.500,00		2.500,00		-2.500,00
SU 22 / 32	Summe Aufwendungen / Auszahlungen operative Gebarung				117.644,19	126.600,00	-8.955,81	117.644,19	126.600,00		-8.955,81
SA 0 / SA 1	(0) Nettoergebnis (21 - 22) / (1) Geldfluss operative Gebarung (31 – 32)				-117.644,19	-126.600,00	8.955,81	-117.644,19	-126.600,00		8.955,81
SU 23	Summe Haushaltsrücklagen				0,00	0,00	0,00	0,00	0,00		0,00
SA00	Nettoergebnis nach Zuw./Entn. Haushaltsrücklagen (Saldo 0 +/- SU23)				-117.644,19	-126.600,00	8.955,81				
Investive Gebarung											
SU 33	Summe Einzahlungen investive Gebarung							0,00	0,00		0,00
SU 34	Summe Auszahlungen investive Gebarung							0,00	0,00		0,00
SA2	Saldo (2) Geldfluss aus der Investiven Gebarung (33 – 34)							0,00	0,00		0,00
SA3	Saldo (3) Nettofinanzierungssaldo (Saldo 1 + Saldo 2)							-117.644,19	-126.600,00		8.955,81
Finanzierungstätigkeit											
SU 35	Summe Einzahlungen aus der Finanzierungstätigkeit							0,00	0,00		0,00
SU 36	Summe Auszahlungen aus der Finanzierungstätigkeit							0,00	0,00		0,00
SA4	Saldo (4) Geldfluss aus der Finanzierungstätigkeit (35 – 36)							0,00	0,00		0,00
SA5	Saldo (5) Geldfluss aus der voranschlagswirksamen Gebarung (Saldo 3 + Saldo 4)							-117.644,19	-126.600,00		8.955,81
213	Sonderschulen										
213000	Sonderschulen										
Operative Gebarung											
SU 21 / 31	Summe Erträge / Einzahlungen operative Gebarung				0,00	0,00	0,00	0,00	0,00		0,00

		MVAG			Ergebnisrechnung			Finanzierungsrechnung		
		EH	FH	VCQU	RA 2025	VA 2025	RA - VA	RA 2025	VA 2025	RA - VA
1/213000-752100	Allg. Sonderschule Sitzendorf a.d. Schmida	2231	3231	26	16.672,52	17.000,00	-327,48	16.672,52	17.000,00	-327,48
1/213000-752200	Allgemeine Sonderschule Hollabrunn	2231	3231	26	9.601,36	8.800,00	801,36	9.601,36	8.800,00	801,36
SU 22 / 32	Summe Aufwendungen / Auszahlungen operative Gebarung				26.273,88	25.800,00	473,88	26.273,88	25.800,00	473,88
SA 0 / SA 1	(0) Nettoergebnis (21 - 22) / (1) Geldfluss operative Gebarung (31 - 32)				-26.273,88	-25.800,00	-473,88	-26.273,88	-25.800,00	-473,88
SU 23	Summe Haushaltsrücklagen				0,00	0,00	0,00	0,00	0,00	0,00
SA00	Nettoergebnis nach Zuw./Entn. Haushaltsrücklagen (Saldo 0 +/- SU23)				-26.273,88	-25.800,00	-473,88			
Investive Gebarung										
SU 33	Summe Einzahlungen investive Gebarung							0,00	0,00	0,00
SU 34	Summe Auszahlungen investive Gebarung							0,00	0,00	0,00
SA2	Saldo (2) Geldfluss aus der Investiven Gebarung (33 - 34)							0,00	0,00	0,00
SA3	Saldo (3) Nettofinanzierungssaldo (Saldo 1 + Saldo 2)							-26.273,88	-25.800,00	-473,88
Finanzierungstätigkeit										
SU 35	Summe Einzahlungen aus der Finanzierungstätigkeit							0,00	0,00	0,00
SU 36	Summe Auszahlungen aus der Finanzierungstätigkeit							0,00	0,00	0,00
SA4	Saldo (4) Geldfluss aus der Finanzierungstätigkeit (35 - 36)							0,00	0,00	0,00
SA5	Saldo (5) Geldfluss aus der voranschlagswirksamen Gebarung (Saldo 3 + Saldo 4)							-26.273,88	-25.800,00	-473,88
214	Polytechnische Schulen									
214000	Polytechnische Schulen									
Operative Gebarung										
SU 21 / 31	Summe Erträge / Einzahlungen operative Gebarung				0,00	0,00	0,00	0,00	0,00	0,00
1/214000-752000	Polytechnische Schule Laa/Th.	2231	3231	26	2.540,10	2.700,00	-159,90	2.540,10	2.700,00	-159,90
1/214000-752100	Polytechnische Schule Retz	2231	3231	26	-336,66	10.700,00	-11.036,66	-336,66	10.700,00	-11.036,66
1/214000-752200	Polytechnische Schule Hollabrunn	2231	3231	26	-283,62	9.600,00	-9.883,62	-283,62	9.600,00	-9.883,62
SU 22 / 32	Summe Aufwendungen / Auszahlungen operative Gebarung				1.919,82	23.000,00	-21.080,18	1.919,82	23.000,00	-21.080,18
SA 0 / SA 1	(0) Nettoergebnis (21 - 22) / (1) Geldfluss operative Gebarung (31 - 32)				-1.919,82	-23.000,00	21.080,18	-1.919,82	-23.000,00	21.080,18
SU 23	Summe Haushaltsrücklagen				0,00	0,00	0,00	0,00	0,00	0,00
SA00	Nettoergebnis nach Zuw./Entn. Haushaltsrücklagen (Saldo 0 +/- SU23)				-1.919,82	-23.000,00	21.080,18			
Investive Gebarung										
SU 33	Summe Einzahlungen investive Gebarung							0,00	0,00	0,00
SU 34	Summe Auszahlungen investive Gebarung							0,00	0,00	0,00
SA2	Saldo (2) Geldfluss aus der Investiven Gebarung (33 - 34)							0,00	0,00	0,00
SA3	Saldo (3) Nettofinanzierungssaldo (Saldo 1 + Saldo 2)							-1.919,82	-23.000,00	21.080,18
Finanzierungstätigkeit										
SU 35	Summe Einzahlungen aus der Finanzierungstätigkeit							0,00	0,00	0,00
SU 36	Summe Auszahlungen aus der Finanzierungstätigkeit							0,00	0,00	0,00
SA4	Saldo (4) Geldfluss aus der Finanzierungstätigkeit (35 - 36)							0,00	0,00	0,00

		MVAG MVAG VCQU			Ergebnisrechnung			Finanzierungsrechnung		
		EH	FH		RA 2025	VA 2025	RA - VA	RA 2025	VA 2025	RA - VA
SA5	Saldo (5) Geldfluss aus der voranschlagswirksamen Gebarung (Saldo 3 + Saldo 4)							-1.919,82	-23.000,00	21.080,18
22	Berufsbildender Unterricht; Anstalten der Bildung für Lehrerinnen und Lehrer sowie Erzieherinnen und Erzieher									
220	Berufsbildende Pflichtschulen									
220000	Berufsbildende Pflichtschulen									
	Operative Gebarung									
SU 21 / 31	Summe Erträge / Einzahlungen operative Gebarung				0,00	0,00	0,00	0,00	0,00	0,00
1/220000-751000	Berufsschülerhaltungsbeitrag	2231	3231	26	13.800,00	13.800,00		13.800,00	13.800,00	
SU 22 / 32	Summe Aufwendungen / Auszahlungen operative Gebarung				13.800,00	13.800,00	0,00	13.800,00	13.800,00	0,00
SA 0 / SA 1	(0) Nettoergebnis (21 - 22) / (1) Geldfluss operative Gebarung (31 - 32)				-13.800,00	-13.800,00	0,00	-13.800,00	-13.800,00	0,00
SU 23	Summe Haushaltsrücklagen				0,00	0,00	0,00	0,00	0,00	0,00
SA00	Nettoergebnis nach Zuw./Entn. Haushaltsrücklagen (Saldo 0 +/- SU23)				-13.800,00	-13.800,00	0,00			
	Investive Gebarung									
SU 33	Summe Einzahlungen investive Gebarung							0,00	0,00	0,00
SU 34	Summe Auszahlungen investive Gebarung							0,00	0,00	0,00
SA2	Saldo (2) Geldfluss aus der Investiven Gebarung (33 - 34)							0,00	0,00	0,00
SA3	Saldo (3) Nettofinanzierungssaldo (Saldo 1 + Saldo 2)							-13.800,00	-13.800,00	0,00
	Finanzierungstätigkeit									
SU 35	Summe Einzahlungen aus der Finanzierungstätigkeit							0,00	0,00	0,00
SU 36	Summe Auszahlungen aus der Finanzierungstätigkeit							0,00	0,00	0,00
SA4	Saldo (4) Geldfluss aus der Finanzierungstätigkeit (35 - 36)							0,00	0,00	0,00
SA5	Saldo (5) Geldfluss aus der voranschlagswirksamen Gebarung (Saldo 3 + Saldo 4)							-13.800,00	-13.800,00	0,00
24	Vorschulische Erziehung									
240	Kindergärten									
240000	Kindergärten									
	Operative Gebarung									
2/240000+808000	KINDERGARTEN - Essensbeiträge	2116	3116	16	19.216,79	16.000,00	3.216,79	20.442,16	16.000,00	4.442,16
2/240000+810000	KINDERGARTEN - Elternbeiträge	2114	3114	13	25.298,81	24.000,00	1.298,81	27.152,90	24.000,00	3.152,90
2/240000+813000	Erträge aus der Auflösung von Investitionszuschüssen (Kapitaltransfers)	2127			43.010,00	43.000,00	10,00			
2/240000+860000	FZ des Bundes nach FAG 2024 (§23)-Zukunftsfonds	2121	3121		127.325,58	130.000,00	-2.674,42	127.325,58	130.000,00	-2.674,42
2/240000+861000	Kindergarten - Förderung Land	2121	3121	15	2.100,00	1.400,00	700,00	2.100,00	1.400,00	700,00
2/240000+861100	Kinderg. - Förderung Schul-KG-Fonds	2121	3121	15	3.843,82	4.000,00	-156,18	3.843,82	4.000,00	-156,18
SU 21 / 31	Summe Erträge / Einzahlungen operative Gebarung				220.795,00	218.400,00	2.395,00	180.864,46	175.400,00	5.464,46

	MVAG	MVAG	VCQU	Ergebnisrechnung			Finanzierungsrechnung			
				EH	FH		RA 2025	VA 2025	RA - VA	RA 2025
1/240000-400000	Spiele/Lernmittel	2221	3221	23	4.407,67	7.000,00	-2.592,33	4.407,67	7.000,00	-2.592,33
1/240000-413000	Lebensmittel	2221	3221	23	1.196,87	500,00	696,87	1.196,87	500,00	696,87
1/240000-430000	KINDERGARTEN - Speisenankauf	2221	3221	23	19.994,08	16.000,00	3.994,08	19.994,08	16.000,00	3.994,08
1/240000-454000	KINDERGARTEN-Reinigungsmittel	2221	3221	23	1.891,99	1.400,00	491,99	1.891,99	1.400,00	491,99
1/240000-456000	KINDERGARTEN - Büromaterial	2221	3221	23	1.498,54	1.200,00	298,54	1.498,54	1.200,00	298,54
1/240000-510000	Geldbezüge der Vertragsbediensteten der Verwaltung	2211	3211	20	25.817,41	24.700,00	1.117,41	25.817,41	24.700,00	1.117,41
1/240000-511000	KINDERGARTEN - Bezüge VB II	2211	3211	20	209.189,66	192.400,00	16.789,66	209.189,66	192.400,00	16.789,66
1/240000-523000	KINDERG.-Arb. n. ganzj. besch.	2211	3211	20	2.101,05	2.000,00	101,05	2.101,05	2.000,00	101,05
1/240000-580000	KINDERGARTEN-Ausgleichsf. DGB	2212	3212	20	7.241,93	6.600,00	641,93	7.241,93	6.600,00	641,93
1/240000-582000	KINDERGARTEN - DGB zur SV	2212	3212	20	46.817,70	43.500,00	3.317,70	46.817,70	43.500,00	3.317,70
1/240000-582100	Beiträge zur Abfertigungskassa (MV)	2212	3212	20	3.598,77	3.400,00	198,77	3.598,77	3.400,00	198,77
1/240000-592000	Dotierung von Rückstellungen für Jubiläumszuwendungen	2214			298,49	300,00	-1,51			
1/240000-600000	KINDERGARTEN - Strom	2222	3222	24	1.882,01	4.100,00	-2.217,99	1.882,01	4.100,00	-2.217,99
1/240000-614000	KINDERGÄRTEN - Instandhaltung Gebäude	2224	3224	24		5.000,00	-5.000,00		5.000,00	-5.000,00
1/240000-618000	KINDERGART.-Instandhaltung Einrichtungen	2224	3224	24	2.244,67	4.500,00	-2.255,33	2.244,67	4.500,00	-2.255,33
1/240000-631000	KINDERGARTEN-Telefongebühren	2222	3222	24	2.036,50	2.000,00	36,50	2.036,50	2.000,00	36,50
1/240000-670000	KINDERGARTEN-Versicherung	2222	3222	24	2.805,85	3.000,00	-194,15	2.805,85	3.000,00	-194,15
1/240000-680000	Planmäßige Abschreibung	2226			59.924,36	59.400,00	524,36			
1/240000-711000	KINDERGARTEN- Öffentl. Gebühren	2225	3225	24	3.898,43	3.200,00	698,43	3.898,43	3.200,00	698,43
1/240000-724000	KINDERGÄRTEN - Reisegebühren	2225	3225	24	322,50	800,00	-477,50	322,50	800,00	-477,50
1/240000-729000	KINDERG.-Sonst. Verbrauchsg.	2225	3225	24	1.201,01	900,00	301,01	1.201,01	900,00	301,01
SU 22 / 32	Summe Aufwendungen / Auszahlungen operative Gebarung				398.369,49	381.900,00	16.469,49	338.146,64	322.200,00	15.946,64
SA 0 / SA 1	(0) Nettoergebnis (21 - 22) / (1) Geldfluss operative Gebarung (31 - 32)				-177.574,49	-163.500,00	-14.074,49	-157.282,18	-146.800,00	-10.482,18
SU 23	Summe Haushaltsrücklagen				0,00	0,00	0,00	0,00	0,00	0,00
SA00	Nettoergebnis nach Zuw./Entn. Haushaltsrücklagen (Saldo 0 +/- SU23)				-177.574,49	-163.500,00	-14.074,49			
Investive Gebarung										
SU 33	Summe Einzahlungen investive Gebarung							0,00	0,00	0,00
1/240000-042000	Möbel/Geräte		3415	2 41				6.955,40	2.500,00	4.455,40
SU 34	Summe Auszahlungen investive Gebarung							6.955,40	2.500,00	4.455,40
SA2	Saldo (2) Geldfluss aus der Investiven Gebarung (33 - 34)							-6.955,40	-2.500,00	-4.455,40
SA3	Saldo (3) Nettofinanzierungssaldo (Saldo 1 + Saldo 2)							-164.237,58	-149.300,00	-14.937,58
Finanzierungstätigkeit										
SU 35	Summe Einzahlungen aus der Finanzierungstätigkeit							0,00	0,00	0,00
SU 36	Summe Auszahlungen aus der Finanzierungstätigkeit							0,00	0,00	0,00
SA4	Saldo (4) Geldfluss aus der Finanzierungstätigkeit (35 - 36)							0,00	0,00	0,00

		MVAG MVAG VCQU			Ergebnisrechnung			Finanzierungsrechnung		
		EH	FH		RA 2025	VA 2025	RA - VA	RA 2025	VA 2025	RA - VA
SA5	Saldo (5) Geldfluss aus der voranschlagswirksamen Gebarung (Saldo 3 + Saldo 4)							-164.237,58	-149.300,00	-14.937,58
240100	Tagesbetreuungseinrichtung									
Operative Gebarung										
2/240100+808000	TBE - Essensbeiträge	2116	3116		4.976,34	2.000,00	2.976,34	5.282,12	2.000,00	3.282,12
2/240100+810000	TBE - Elternbeiträge	2114	3114	13	9.003,89	13.000,00	-3.996,11	8.247,53	13.000,00	-4.752,47
2/240100+861000	TBE - Landesförderungen	2121	3121	15	76.315,10	60.000,00	16.315,10	76.315,10	60.000,00	16.315,10
SU 21 / 31	Summe Erträge / Einzahlungen operative Gebarung				90.295,33	75.000,00	15.295,33	89.844,75	75.000,00	14.844,75
1/240100-400000	TBE - Spiele/Lernmittel	2221	3221	23	2.705,02	2.000,00	705,02	2.705,02	2.000,00	705,02
1/240100-413000	TBE - Lebensmittel	2221	3221	23	199,64	200,00	-0,36	199,64	200,00	-0,36
1/240100-430000	TBE - Speisenankauf	2221	3221	23	5.321,92	2.000,00	3.321,92	5.321,92	2.000,00	3.321,92
1/240100-454000	TBE - Reinigungsmittel	2221	3221	23	800,71	1.000,00	-199,29	800,71	1.000,00	-199,29
1/240100-456000	TBE - Büromaterial	2221	3221	23	43,92	900,00	-856,08	43,92	900,00	-856,08
1/240100-510000	Bezüge VB I	2211	3211	20	62.837,16	35.700,00	27.137,16	62.837,16	35.700,00	27.137,16
1/240100-511000	Geldbezüge der Vertragsbediensteten in handwerklicher Verwendung	2211	3211	20	31.509,47	62.600,00	-31.090,53	31.509,47	62.600,00	-31.090,53
1/240100-580000	Dienstgeberbeiträge zum Ausgleichsfonds für Familienbeihilfen	2212	3212	20	3.468,64	3.700,00	-231,36	3.468,64	3.700,00	-231,36
1/240100-582000	Sonstige Dienstgeberbeiträge zur sozialen Sicherheit	2212	3212	20	18.743,55	19.600,00	-856,45	18.743,55	19.600,00	-856,45
1/240100-582100	Sonstige Dienstgeberbeiträge zur sozialen Sicherheit	2212	3212	20	1.443,54	1.600,00	-156,46	1.443,54	1.600,00	-156,46
1/240100-592000	Dotierung von Rückstellungen für Jubiläumszuwendungen	2214				900,00	-900,00			
1/240100-600000	TBE - Strom	2222	3222	24	1.202,40	700,00	502,40	1.202,40	700,00	502,40
1/240100-600100	TBE - Beheizung (Gas)	2222	3222		3.578,81	4.100,00	-521,19	3.578,81	4.100,00	-521,19
1/240100-614000	TBE - Instandhaltung Gebäude	2224	3224			1.000,00	-1.000,00		1.000,00	-1.000,00
1/240100-618000	TBE - Instandhaltung Einrichtungen	2224	3224	24	134,94	1.500,00	-1.365,06	134,94	1.500,00	-1.365,06
1/240100-631000	TBE - Telefongebühren	2222	3222	24	724,80	1.100,00	-375,20	724,80	1.100,00	-375,20
1/240100-670000	TBE - Versicherung	2222	3222		781,91		781,91	781,91		781,91
1/240100-680000	Planmäßige Abschreibung	2226			2.934,60	2.900,00	34,60			
1/240100-711000	TBE - Öffentliche Gebühren	2225	3225	24	1.516,72	1.400,00	116,72	1.516,72	1.400,00	116,72
1/240100-724000	Reisegebühren	2225	3225	24	101,98	100,00	1,98	101,98	100,00	1,98
1/240100-729000	TBE - Sonstiges Verbrauchsmaterial	2225	3225	24	557,66	500,00	57,66	557,66	500,00	57,66
SU 22 / 32	Summe Aufwendungen / Auszahlungen operative Gebarung				138.607,39	143.500,00	-4.892,61	135.672,79	139.700,00	-4.027,21
SA 0 / SA 1	(0) Nettoergebnis (21 - 22) / (1) Geldfluss operative Gebarung (31 - 32)				-48.312,06	-68.500,00	20.187,94	-45.828,04	-64.700,00	18.871,96
SU 23	Summe Haushaltsrücklagen				0,00	0,00	0,00	0,00	0,00	0,00
SA00	Nettoergebnis nach Zuw./Entn. Haushaltsrücklagen (Saldo 0 +/- SU23)				-48.312,06	-68.500,00	20.187,94			
Investive Gebarung										
SU 33	Summe Einzahlungen investive Gebarung							0,00	0,00	0,00

	MVAG	MVAG	VCQU	Ergebnisrechnung			Finanzierungsrechnung				
				EH	FH		RA 2025	VA 2025	RA - VA	RA 2025	VA 2025
1/240100-042000	TBE - Möbel/Geräte		3415	2	41				2.500,00		-2.500,00
SU 34	Summe Auszahlungen investive Gebarung								0,00	2.500,00	-2.500,00
SA2	Saldo (2) Geldfluss aus der Investiven Gebarung (33 – 34)								0,00	-2.500,00	2.500,00
SA3	Saldo (3) Nettofinanzierungssaldo (Saldo 1 + Saldo 2)								-45.828,04	-67.200,00	21.371,96
Finanzierungstätigkeit											
SU 35	Summe Einzahlungen aus der Finanzierungstätigkeit								0,00	0,00	0,00
SU 36	Summe Auszahlungen aus der Finanzierungstätigkeit								0,00	0,00	0,00
SA4	Saldo (4) Geldfluss aus der Finanzierungstätigkeit (35 – 36)								0,00	0,00	0,00
SA5	Saldo (5) Geldfluss aus der voranschlagswirksamen Gebarung (Saldo 3 + Saldo 4)								-45.828,04	-67.200,00	21.371,96
25	Außerschulische Jugenderziehung										
250	Horte für Schülerinnen und Schüler										
250000	Horte für Schülerinnen und Schüler										
Operative Gebarung											
2/250000+810000	Hort - Leistungserträge		2114	3114	13	45.346,83	45.000,00	346,83	48.019,01	45.000,00	3.019,01
SU 21 / 31	Summe Erträge / Einzahlungen operative Gebarung					45.346,83	45.000,00	346,83	48.019,01	45.000,00	3.019,01
1/250000-728000	Hort Volksschule		2225	3225	24	75.132,98	68.500,00	6.632,98	75.132,98	68.500,00	6.632,98
SU 22 / 32	Summe Aufwendungen / Auszahlungen operative Gebarung					75.132,98	68.500,00	6.632,98	75.132,98	68.500,00	6.632,98
SA 0 / SA 1	(0) Nettoergebnis (21 - 22) / (1) Geldfluss operative Gebarung (31 – 32)					-29.786,15	-23.500,00	-6.286,15	-27.113,97	-23.500,00	-3.613,97
SU 23	Summe Haushaltsrücklagen					0,00	0,00	0,00	0,00	0,00	0,00
SA00	Nettoergebnis nach Zuw./Entn. Haushaltsrücklagen (Saldo 0 +/- SU23)					-29.786,15	-23.500,00	-6.286,15			
Investive Gebarung											
SU 33	Summe Einzahlungen investive Gebarung								0,00	0,00	0,00
SU 34	Summe Auszahlungen investive Gebarung								0,00	0,00	0,00
SA2	Saldo (2) Geldfluss aus der Investiven Gebarung (33 – 34)								0,00	0,00	0,00
SA3	Saldo (3) Nettofinanzierungssaldo (Saldo 1 + Saldo 2)								-27.113,97	-23.500,00	-3.613,97
Finanzierungstätigkeit											
SU 35	Summe Einzahlungen aus der Finanzierungstätigkeit								0,00	0,00	0,00
SU 36	Summe Auszahlungen aus der Finanzierungstätigkeit								0,00	0,00	0,00
SA4	Saldo (4) Geldfluss aus der Finanzierungstätigkeit (35 – 36)								0,00	0,00	0,00
SA5	Saldo (5) Geldfluss aus der voranschlagswirksamen Gebarung (Saldo 3 + Saldo 4)								-27.113,97	-23.500,00	-3.613,97

		MVAG	MVAG	VCQU	Ergebnisrechnung			Finanzierungsrechnung		
		EH	FH		RA 2025	VA 2025	RA - VA	RA 2025	VA 2025	RA - VA
26	Sport und außerschulische Leibeserziehung									
262	Sportplätze									
262000	Sportplätze									
Operative Gebarung										
2/262000+813000	Erträge aus der Auflösung von Investitionszuschüssen (Kapitaltransfers)		2127		1.552,41	1.600,00	-47,59			
SU 21 / 31	Summe Erträge / Einzahlungen operative Gebarung				1.552,41	1.600,00	-47,59	0,00	0,00	0,00
1/262000-670000	Sportplätze - Versicherung		2222	24	2.011,11	2.900,00	-888,89	2.011,11	2.900,00	-888,89
1/262000-680000	Planmäßige Abschreibung		2226		1.590,24	1.600,00	-9,76			
1/262000-711000	SPORTVEREINE - Öffentl. Gebühren		2225	24	1.678,36	1.700,00	-21,64	1.678,36	1.700,00	-21,64
1/262000-757000	SPORTVEREINE - Subventionen		2234	27	14.980,00	9.000,00	5.980,00	14.980,00	9.000,00	5.980,00
SU 22 / 32	Summe Aufwendungen / Auszahlungen operative Gebarung				20.259,71	15.200,00	5.059,71	18.669,47	13.600,00	5.069,47
SA 0 / SA 1	(0) Nettoergebnis (21 - 22) / (1) Geldfluss operative Gebarung (31 - 32)				-18.707,30	-13.600,00	-5.107,30	-18.669,47	-13.600,00	-5.069,47
SU 23	Summe Haushaltsrücklagen				0,00	0,00	0,00	0,00	0,00	0,00
SA00	Nettoergebnis nach Zuw./Entn. Haushaltsrücklagen (Saldo 0 +/- SU23)				-18.707,30	-13.600,00	-5.107,30			
Investive Gebarung										
SU 33	Summe Einzahlungen investive Gebarung							0,00	0,00	0,00
SU 34	Summe Auszahlungen investive Gebarung							0,00	0,00	0,00
SA2	Saldo (2) Geldfluss aus der Investiven Gebarung (33 - 34)							0,00	0,00	0,00
SA3	Saldo (3) Nettofinanzierungssaldo (Saldo 1 + Saldo 2)							-18.669,47	-13.600,00	-5.069,47
Finanzierungstätigkeit										
SU 35	Summe Einzahlungen aus der Finanzierungstätigkeit							0,00	0,00	0,00
SU 36	Summe Auszahlungen aus der Finanzierungstätigkeit							0,00	0,00	0,00
SA4	Saldo (4) Geldfluss aus der Finanzierungstätigkeit (35 - 36)							0,00	0,00	0,00
SA5	Saldo (5) Geldfluss aus der voranschlagswirksamen Gebarung (Saldo 3 + Saldo 4)							-18.669,47	-13.600,00	-5.069,47
263	Turn- und Sporthallen									
263000	Turn- und Sporthallen									
Operative Gebarung										
2/263000+808000	HALLE - Getränkeautomat		2116	16	243,47	400,00	-156,53	243,47	400,00	-156,53
2/263000+811000	HALLE - Mieten		2115	14	20.481,25	17.000,00	3.481,25	20.481,25	17.000,00	3.481,25
2/263000+813000	Erträge aus der Auflösung von Investitionszuschüssen (Kapitaltransfers)		2127		4.156,11	4.200,00	-43,89			
2/263000+829000	HALLE - Transparentwerbung		2116	18	854,58	1.100,00	-245,42	854,58	1.100,00	-245,42
SU 21 / 31	Summe Erträge / Einzahlungen operative Gebarung				25.735,41	22.700,00	3.035,41	21.579,30	18.500,00	3.079,30
1/263000-400000	HALLE - Einrichtungsgegenstände		2221	23	2.193,90		2.193,90	2.193,90		2.193,90
1/263000-430000	HALLE - Getränkeautomat		2221	23	300,00	400,00	-100,00	300,00	400,00	-100,00

		MVAG			Ergebnisrechnung			Finanzierungsrechnung		
		EH	FH	VCQU	RA 2025	VA 2025	RA - VA	RA 2025	VA 2025	RA - VA
1/263000-454000	HALLE - Reinigungsmittel	2221	3221	23	943,89	1.100,00	-156,11	943,89	1.100,00	-156,11
1/263000-459000	HALLE-Sonstige Verbrauchsg.	2221	3221	23		900,00	-900,00		900,00	-900,00
1/263000-600000	HALLE - Strom	2222	3222	24	1.262,96	2.300,00	-1.037,04	1.262,96	2.300,00	-1.037,04
1/263000-600100	HALLE - Beheizung (Gas)	2222	3222	24	10.521,67	11.700,00	-1.178,33	10.521,67	11.700,00	-1.178,33
1/263000-614000	HALLE - Instandhaltung Gebäude	2224	3224		1.359,41	1.000,00	359,41	1.359,41	1.000,00	359,41
1/263000-618000	HALLE - Instandhaltung Einrichtungen	2224	3224	24	2.693,01	2.000,00	693,01	2.693,01	2.000,00	693,01
1/263000-631000	HALLE - Telefongebühren	2222	3222	24	278,91	300,00	-21,09	278,91	300,00	-21,09
1/263000-670000	HALLE - Versicherung	2222	3222	24	4.219,21	4.300,00	-80,79	4.219,21	4.300,00	-80,79
1/263000-680000	Planmäßige Abschreibung	2226			10.104,94	10.100,00	4,94			
1/263000-711000	HALLE - Öffentl. Gebühren	2225	3225	24	1.846,68	1.900,00	-53,32	1.846,68	1.900,00	-53,32
1/263000-728000	HALLE - Kehrgebühren	2225	3225	24	93,46	200,00	-106,54	93,46	200,00	-106,54
1/263000-728100	HALLE-Personalkostenersatz an MSG	2225	3225	24	12.820,15	12.300,00	520,15	12.820,15	12.300,00	520,15
SU 22 / 32	Summe Aufwendungen / Auszahlungen operative Gebarung				48.638,19	48.500,00	138,19	38.533,25	38.400,00	133,25
SA 0 / SA 1	(0) Nettoergebnis (21 - 22) / (1) Geldfluss operative Gebarung (31 - 32)				-22.902,78	-25.800,00	2.897,22	-16.953,95	-19.900,00	2.946,05
SU 23	Summe Haushaltsrücklagen				0,00	0,00	0,00	0,00	0,00	0,00
SA00	Nettoergebnis nach Zuw./Entn. Haushaltsrücklagen (Saldo 0 +/- SU23)				-22.902,78	-25.800,00	2.897,22			
Investive Gebarung										
SU 33	Summe Einzahlungen investive Gebarung							0,00	0,00	0,00
1/263000-042000	HALLE - Einrichtungsgegenstände		3415	2 41					1.000,00	-1.000,00
SU 34	Summe Auszahlungen investive Gebarung							0,00	1.000,00	-1.000,00
SA2	Saldo (2) Geldfluss aus der Investiven Gebarung (33 - 34)							0,00	-1.000,00	1.000,00
SA3	Saldo (3) Nettofinanzierungssaldo (Saldo 1 + Saldo 2)							-16.953,95	-20.900,00	3.946,05
Finanzierungstätigkeit										
SU 35	Summe Einzahlungen aus der Finanzierungstätigkeit							0,00	0,00	0,00
SU 36	Summe Auszahlungen aus der Finanzierungstätigkeit							0,00	0,00	0,00
SA4	Saldo (4) Geldfluss aus der Finanzierungstätigkeit (35 - 36)							0,00	0,00	0,00
SA5	Saldo (5) Geldfluss aus der voranschlagswirksamen Gebarung (Saldo 3 + Saldo 4)							-16.953,95	-20.900,00	3.946,05

		MVAG	MVAG	VCQU	Ergebnisrechnung			Finanzierungsrechnung		
		EH	FH		RA 2025	VA 2025	RA - VA	RA 2025	VA 2025	RA - VA
3 Kunst, Kultur und Kultus										
32	Musik und darstellende Kunst									
320	Ausbildung in Musik und darstellender Kunst									
320000	Ausbildung in Musik und darstellender Kunst									
Operative Gebarung										
2/320000+862000	MUSIKSCHULE-RÜCKERSATZ	2121	3121	15	2.300,00	2.300,00		2.300,00	2.300,00	
SU 21 / 31	Summe Erträge / Einzahlungen operative Gebarung				2.300,00	2.300,00	0,00	2.300,00	2.300,00	0,00
1/320000-757000	Musikvereine - Subventionen	2234	3234	27	1.100,00	900,00	200,00	1.100,00	900,00	200,00
SU 22 / 32	Summe Aufwendungen / Auszahlungen operative Gebarung				1.100,00	900,00	200,00	1.100,00	900,00	200,00
SA 0 / SA 1	(0) Nettoergebnis (21 - 22) / (1) Geldfluss operative Gebarung (31 - 32)				1.200,00	1.400,00	-200,00	1.200,00	1.400,00	-200,00
SU 23	Summe Haushaltsrücklagen				0,00	0,00	0,00	0,00	0,00	0,00
SA00	Nettoergebnis nach Zuw./Entn. Haushaltsrücklagen (Saldo 0 +/- SU23)				1.200,00	1.400,00	-200,00			
Investive Gebarung										
SU 33	Summe Einzahlungen investive Gebarung							0,00	0,00	0,00
SU 34	Summe Auszahlungen investive Gebarung							0,00	0,00	0,00
SA2	Saldo (2) Geldfluss aus der Investiven Gebarung (33 - 34)							0,00	0,00	0,00
SA3	Saldo (3) Nettofinanzierungssaldo (Saldo 1 + Saldo 2)							1.200,00	1.400,00	-200,00
Finanzierungstätigkeit										
SU 35	Summe Einzahlungen aus der Finanzierungstätigkeit							0,00	0,00	0,00
SU 36	Summe Auszahlungen aus der Finanzierungstätigkeit							0,00	0,00	0,00
SA4	Saldo (4) Geldfluss aus der Finanzierungstätigkeit (35 - 36)							0,00	0,00	0,00
SA5	Saldo (5) Geldfluss aus der voranschlagswirksamen Gebarung (Saldo 3 + Saldo 4)							1.200,00	1.400,00	-200,00
321	Einrichtungen der Musikpflege									
321000	Einrichtungen der Musikpflege									
Operative Gebarung										
SU 21 / 31	Summe Erträge / Einzahlungen operative Gebarung				0,00	0,00	0,00	0,00	0,00	0,00
1/321000-752100	MS Pulkautal - Verbandsbeitrag	2231	3231	26	54.893,37	51.400,00	3.493,37	54.893,37	51.400,00	3.493,37
SU 22 / 32	Summe Aufwendungen / Auszahlungen operative Gebarung				54.893,37	51.400,00	3.493,37	54.893,37	51.400,00	3.493,37
SA 0 / SA 1	(0) Nettoergebnis (21 - 22) / (1) Geldfluss operative Gebarung (31 - 32)				-54.893,37	-51.400,00	-3.493,37	-54.893,37	-51.400,00	-3.493,37
SU 23	Summe Haushaltsrücklagen				0,00	0,00	0,00	0,00	0,00	0,00
SA00	Nettoergebnis nach Zuw./Entn. Haushaltsrücklagen (Saldo 0 +/- SU23)				-54.893,37	-51.400,00	-3.493,37			
Investive Gebarung										
SU 33	Summe Einzahlungen investive Gebarung							0,00	0,00	0,00
SU 34	Summe Auszahlungen investive Gebarung							0,00	0,00	0,00
SA2	Saldo (2) Geldfluss aus der Investiven Gebarung (33 - 34)							0,00	0,00	0,00

	MVAG EH	MVAG FH	VCQU	Ergebnisrechnung			Finanzierungsrechnung			
				RA 2025	VA 2025	RA - VA	RA 2025	VA 2025	RA - VA	
SA3	Saldo (3) Nettofinanzierungssaldo (Saldo 1 + Saldo 2)						-54.893,37	-51.400,00	-3.493,37	
Finanzierungstätigkeit										
SU 35	Summe Einzahlungen aus der Finanzierungstätigkeit						0,00	0,00	0,00	
SU 36	Summe Auszahlungen aus der Finanzierungstätigkeit						0,00	0,00	0,00	
SA4	Saldo (4) Geldfluss aus der Finanzierungstätigkeit (35 – 36)						0,00	0,00	0,00	
SA5	Saldo (5) Geldfluss aus der voranschlagswirksamen Gebarung (Saldo 3 + Saldo 4)						-54.893,37	-51.400,00	-3.493,37	
36 Heimatpflege										
362 Denkmalpflege										
362000 Denkmalpflege										
Operative Gebarung										
SU 21 / 31	Summe Erträge / Einzahlungen operative Gebarung			0,00	0,00	0,00	0,00	0,00	0,00	
1/362000-619000	INSTANDHALTUNG DENKMÄLER	2224	3224	24		500,00	-500,00	500,00	-500,00	
SU 22 / 32	Summe Aufwendungen / Auszahlungen operative Gebarung			0,00	500,00	-500,00	0,00	500,00	-500,00	
SA 0 / SA 1	(0) Nettoergebnis (21 - 22) / (1) Geldfluss operative Gebarung (31 – 32)			0,00	-500,00	500,00	0,00	-500,00	500,00	
SU 23	Summe Haushaltsrücklagen			0,00	0,00	0,00	0,00	0,00	0,00	
SA00	Nettoergebnis nach Zuw./Entn. Haushaltsrücklagen (Saldo 0 +/- SU23)			0,00	-500,00	500,00				
Investive Gebarung										
SU 33	Summe Einzahlungen investive Gebarung						0,00	0,00	0,00	
SU 34	Summe Auszahlungen investive Gebarung						0,00	0,00	0,00	
SA2	Saldo (2) Geldfluss aus der Investiven Gebarung (33 – 34)						0,00	0,00	0,00	
SA3	Saldo (3) Nettofinanzierungssaldo (Saldo 1 + Saldo 2)						0,00	-500,00	500,00	
Finanzierungstätigkeit										
SU 35	Summe Einzahlungen aus der Finanzierungstätigkeit						0,00	0,00	0,00	
SU 36	Summe Auszahlungen aus der Finanzierungstätigkeit						0,00	0,00	0,00	
SA4	Saldo (4) Geldfluss aus der Finanzierungstätigkeit (35 – 36)						0,00	0,00	0,00	
SA5	Saldo (5) Geldfluss aus der voranschlagswirksamen Gebarung (Saldo 3 + Saldo 4)						0,00	-500,00	500,00	
363 Altstadterhaltung und Ortsbildpflege										
363000 Ortsbildpflege										
Operative Gebarung										
2/363000+861000	Gemeinde21 - Förderungen	2121	3121	15	14.238,00	10.000,00	4.238,00	14.238,00	10.000,00	4.238,00
SU 21 / 31	Summe Erträge / Einzahlungen operative Gebarung				14.238,00	10.000,00	4.238,00	14.238,00	10.000,00	4.238,00
1/363000-400000	Ortsbildpflege	2221	3221	23	3.866,87	3.000,00	866,87	3.866,87	3.000,00	866,87
1/363000-725000	Topothek	2225	3225	24		1.000,00	-1.000,00	1.000,00	-1.000,00	
SU 22 / 32	Summe Aufwendungen / Auszahlungen operative Gebarung				3.866,87	4.000,00	-133,13	3.866,87	4.000,00	-133,13
SA 0 / SA 1	(0) Nettoergebnis (21 - 22) / (1) Geldfluss operative Gebarung (31 – 32)				10.371,13	6.000,00	4.371,13	10.371,13	6.000,00	4.371,13

	MVAG	MVAG	VCQU	Ergebnisrechnung			Finanzierungsrechnung					
				EH	FH	RA 2025	VA 2025	RA - VA	RA 2025	VA 2025	RA - VA	
SU 23						0,00	0,00	0,00	0,00	0,00	0,00	
SA00						10.371,13	6.000,00	4.371,13				
Investive Gebarung												
SU 33									0,00	0,00	0,00	
SU 34									0,00	0,00	0,00	
SA2									0,00	0,00	0,00	
SA3									10.371,13	6.000,00	4.371,13	
Finanzierungstätigkeit												
SU 35									0,00	0,00	0,00	
SU 36									0,00	0,00	0,00	
SA4									0,00	0,00	0,00	
SA5									10.371,13	6.000,00	4.371,13	
39 Kultus												
390 Kirchliche Angelegenheiten												
390000 Kirchliche Angelegenheiten												
Operative Gebarung												
SU 21 / 31						0,00	0,00	0,00	0,00	0,00	0,00	
1/390000-619000				2224	3224	24	2.626,80	2.000,00	626,80	2.626,80	2.000,00	626,80
SU 22 / 32						2.626,80	2.000,00	626,80	2.626,80	2.000,00	626,80	
SA 0 / SA 1						-2.626,80	-2.000,00	-626,80	-2.626,80	-2.000,00	-626,80	
SU 23						0,00	0,00	0,00	0,00	0,00	0,00	
SA00						-2.626,80	-2.000,00	-626,80				
Investive Gebarung												
SU 33									0,00	0,00	0,00	
SU 34									0,00	0,00	0,00	
SA2									0,00	0,00	0,00	
SA3									-2.626,80	-2.000,00	-626,80	
Finanzierungstätigkeit												
SU 35									0,00	0,00	0,00	
SU 36									0,00	0,00	0,00	
SA4									0,00	0,00	0,00	
SA5									-2.626,80	-2.000,00	-626,80	

		MVAG	MVAG	VCQU	Ergebnisrechnung			Finanzierungsrechnung		
		EH	FH		RA 2025	VA 2025	RA - VA	RA 2025	VA 2025	RA - VA
4 Soziale Wohlfahrt und Wohnbauförderung										
41	Allgemeine öffentliche Wohlfahrt									
419	Sonstige Einrichtungen und Maßnahmen									
419000	Sonstige Einrichtungen und Maßnahmen									
Operative Gebarung										
2/419000+861000	Umlagen-Zuschuss für SH-Umlage	2121	3121	15	46.277,09		46.277,09	46.277,09		46.277,09
SU 21 / 31	Summe Erträge / Einzahlungen operative Gebarung				46.277,09	0,00	46.277,09	46.277,09	0,00	46.277,09
1/419000-751000	Sozialhilfeumlage	2231	3231	26	314.110,04	317.000,00	-2.889,96	314.110,04	317.000,00	-2.889,96
1/419000-751100	SHG - Wohnsitzgemeindebeitrag	2231	3231	26	31.123,49	34.200,00	-3.076,51	31.123,49	34.200,00	-3.076,51
SU 22 / 32	Summe Aufwendungen / Auszahlungen operative Gebarung				345.233,53	351.200,00	-5.966,47	345.233,53	351.200,00	-5.966,47
SA 0 / SA 1	(0) Nettoergebnis (21 - 22) / (1) Geldfluss operative Gebarung (31 - 32)				-298.956,44	-351.200,00	52.243,56	-298.956,44	-351.200,00	52.243,56
SU 23	Summe Haushaltsrücklagen				0,00	0,00	0,00	0,00	0,00	0,00
SA00	Nettoergebnis nach Zuw./Entn. Haushaltsrücklagen (Saldo 0 +/- SU23)				-298.956,44	-351.200,00	52.243,56			
Investive Gebarung										
SU 33	Summe Einzahlungen investive Gebarung							0,00	0,00	0,00
SU 34	Summe Auszahlungen investive Gebarung							0,00	0,00	0,00
SA2	Saldo (2) Geldfluss aus der Investiven Gebarung (33 - 34)							0,00	0,00	0,00
SA3	Saldo (3) Nettofinanzierungssaldo (Saldo 1 + Saldo 2)							-298.956,44	-351.200,00	52.243,56
Finanzierungstätigkeit										
SU 35	Summe Einzahlungen aus der Finanzierungstätigkeit							0,00	0,00	0,00
SU 36	Summe Auszahlungen aus der Finanzierungstätigkeit							0,00	0,00	0,00
SA4	Saldo (4) Geldfluss aus der Finanzierungstätigkeit (35 - 36)							0,00	0,00	0,00
SA5	Saldo (5) Geldfluss aus der voranschlagswirksamen Gebarung (Saldo 3 + Saldo 4)							-298.956,44	-351.200,00	52.243,56
42	Freie Wohlfahrt									
429	Sonstige Einrichtungen und Maßnahmen									
429000	Sonstige Einrichtungen und Maßnahmen									
Operative Gebarung										
SU 21 / 31	Summe Erträge / Einzahlungen operative Gebarung				0,00	0,00	0,00	0,00	0,00	0,00
1/429000-757000	Seniorenverband - Subvention	2234	3234	27	1.200,00	1.000,00	200,00	1.200,00	1.000,00	200,00
SU 22 / 32	Summe Aufwendungen / Auszahlungen operative Gebarung				1.200,00	1.000,00	200,00	1.200,00	1.000,00	200,00
SA 0 / SA 1	(0) Nettoergebnis (21 - 22) / (1) Geldfluss operative Gebarung (31 - 32)				-1.200,00	-1.000,00	-200,00	-1.200,00	-1.000,00	-200,00
SU 23	Summe Haushaltsrücklagen				0,00	0,00	0,00	0,00	0,00	0,00
SA00	Nettoergebnis nach Zuw./Entn. Haushaltsrücklagen (Saldo 0 +/- SU23)				-1.200,00	-1.000,00	-200,00			

	MVAG	MVAG	VCQU	Ergebnisrechnung			Finanzierungsrechnung					
				EH	FH	RA 2025	VA 2025	RA - VA	RA 2025	VA 2025	RA - VA	
Investive Gebarung												
SU 33								0,00	0,00	0,00		
SU 34								0,00	0,00	0,00		
SA2								0,00	0,00	0,00		
SA3								-1.200,00	-1.000,00	-200,00		
Finanzierungstätigkeit												
SU 35								0,00	0,00	0,00		
SU 36								0,00	0,00	0,00		
SA4								0,00	0,00	0,00		
SA5								-1.200,00	-1.000,00	-200,00		
43 Jugendwohlfahrt												
439 Sonstige Einrichtungen und Maßnahmen												
439000 Sonstige Einrichtungen und Maßnahme n												
Operative Gebarung												
SU 21 / 31								0,00	0,00	0,00		
1/439000-600000				2222	3222	24	4.224,00	1.800,00	2.424,00	4.224,00	1.800,00	2.424,00
1/439000-600100				2222	3222	24	1.316,00	1.900,00	-584,00	1.316,00	1.900,00	-584,00
1/439000-680000				2226			4.541,80	4.500,00	41,80			
1/439000-711000				2225	3225	24	414,09	400,00	14,09	414,09	400,00	14,09
1/439000-751000				2231	3231	26	59.617,15	60.000,00	-382,85	59.617,15	60.000,00	-382,85
1/439000-757000				2234	3234	27	717,68	1.000,00	-282,32	717,68	1.000,00	-282,32
SU 22 / 32							70.830,72	69.600,00	1.230,72	66.288,92	65.100,00	1.188,92
SA 0 / SA 1							-70.830,72	-69.600,00	-1.230,72	-66.288,92	-65.100,00	-1.188,92
SU 23							0,00	0,00	0,00	0,00	0,00	0,00
SA00							-70.830,72	-69.600,00	-1.230,72			
Investive Gebarung												
SU 33								0,00	0,00	0,00		
SU 34								0,00	0,00	0,00		
SA2								0,00	0,00	0,00		
SA3								-66.288,92	-65.100,00	-1.188,92		
Finanzierungstätigkeit												
SU 35								0,00	0,00	0,00		
SU 36								0,00	0,00	0,00		
SA4								0,00	0,00	0,00		
SA5								-66.288,92	-65.100,00	-1.188,92		

		MVAG	MVAG	VCQU	Ergebnisrechnung			Finanzierungsrechnung		
		EH	FH		RA 2025	VA 2025	RA - VA	RA 2025	VA 2025	RA - VA
46	Familienpolitische Maßnahmen									
469	Sonstige Maßnahmen									
469000	Sonstige Maßnahmen									
Operative Gebarung										
SU 21 / 31	Summe Erträge / Einzahlungen operative Gebarung				0,00	0,00	0,00	0,00	0,00	0,00
1/469000-413000	SÄUGLINGSWÄSCHEPAKETE	2221	3221	23	381,50	700,00	-318,50	381,50	700,00	-318,50
SU 22 / 32	Summe Aufwendungen / Auszahlungen operative Gebarung				381,50	700,00	-318,50	381,50	700,00	-318,50
SA 0 / SA 1	(0) Nettoergebnis (21 - 22) / (1) Geldfluss operative Gebarung (31 - 32)				-381,50	-700,00	318,50	-381,50	-700,00	318,50
SU 23	Summe Haushaltsrücklagen				0,00	0,00	0,00	0,00	0,00	0,00
SA00	Nettoergebnis nach Zuw./Entn. Haushaltsrücklagen (Saldo 0 +/- SU23)				-381,50	-700,00	318,50			
Investive Gebarung										
SU 33	Summe Einzahlungen investive Gebarung							0,00	0,00	0,00
SU 34	Summe Auszahlungen investive Gebarung							0,00	0,00	0,00
SA2	Saldo (2) Geldfluss aus der Investiven Gebarung (33 - 34)							0,00	0,00	0,00
SA3	Saldo (3) Nettofinanzierungssaldo (Saldo 1 + Saldo 2)							-381,50	-700,00	318,50
Finanzierungstätigkeit										
SU 35	Summe Einzahlungen aus der Finanzierungstätigkeit							0,00	0,00	0,00
SU 36	Summe Auszahlungen aus der Finanzierungstätigkeit							0,00	0,00	0,00
SA4	Saldo (4) Geldfluss aus der Finanzierungstätigkeit (35 - 36)							0,00	0,00	0,00
SA5	Saldo (5) Geldfluss aus der voranschlagswirksamen Gebarung (Saldo 3 + Saldo 4)							-381,50	-700,00	318,50
48	Wohnbauförderung									
489	Sonstige Maßnahmen									
489000	Sonstige Maßnahmen									
Operative Gebarung										
SU 21 / 31	Summe Erträge / Einzahlungen operative Gebarung				0,00	0,00	0,00	0,00	0,00	0,00
1/489000-768000	Abbruchförderung	2234	3234	27	14.506,24	8.000,00	6.506,24	14.506,24	8.000,00	6.506,24
SU 22 / 32	Summe Aufwendungen / Auszahlungen operative Gebarung				14.506,24	8.000,00	6.506,24	14.506,24	8.000,00	6.506,24
SA 0 / SA 1	(0) Nettoergebnis (21 - 22) / (1) Geldfluss operative Gebarung (31 - 32)				-14.506,24	-8.000,00	-6.506,24	-14.506,24	-8.000,00	-6.506,24
SU 23	Summe Haushaltsrücklagen				0,00	0,00	0,00	0,00	0,00	0,00
SA00	Nettoergebnis nach Zuw./Entn. Haushaltsrücklagen (Saldo 0 +/- SU23)				-14.506,24	-8.000,00	-6.506,24			
Investive Gebarung										
SU 33	Summe Einzahlungen investive Gebarung							0,00	0,00	0,00
SU 34	Summe Auszahlungen investive Gebarung							0,00	0,00	0,00
SA2	Saldo (2) Geldfluss aus der Investiven Gebarung (33 - 34)							0,00	0,00	0,00
SA3	Saldo (3) Nettofinanzierungssaldo (Saldo 1 + Saldo 2)							-14.506,24	-8.000,00	-6.506,24

	MVAG MVAG VCQU		Ergebnisrechnung			Finanzierungsrechnung		
	EH	FH	RA 2025	VA 2025	RA - VA	RA 2025	VA 2025	RA - VA
Finanzierungstätigkeit								
SU 35		Summe Einzahlungen aus der Finanzierungstätigkeit				0,00	0,00	0,00
SU 36		Summe Auszahlungen aus der Finanzierungstätigkeit				0,00	0,00	0,00
SA4		Saldo (4) Geldfluss aus der Finanzierungstätigkeit (35 – 36)				0,00	0,00	0,00
SA5		Saldo (5) Geldfluss aus der voranschlagswirksamen Gebarung (Saldo 3 + Saldo 4)				-14.506,24	-8.000,00	-6.506,24

		MVAG	MVAG	VCQU	Ergebnisrechnung			Finanzierungsrechnung		
		EH	FH		RA 2025	VA 2025	RA - VA	RA 2025	VA 2025	RA - VA
5 Gesundheit										
51	Gesundheitsdienst									
510	Medizinische Bereichsversorgung									
510000	Medizinische Bereichsversorgung									
Operative Gebarung										
2/510000+811000	Miete Arztpraxis	2115	3115	14	21.651,60	21.500,00	151,60	21.651,60	21.500,00	151,60
2/510000+813000	Erträge aus der Auflösung von Investitionszuschüssen (Kapitaltransfers)	2127			5.889,90	5.900,00	-10,10			
SU 21 / 31	Summe Erträge / Einzahlungen operative Gebarung				27.541,50	27.400,00	141,50	21.651,60	21.500,00	151,60
1/510000-650000	Einrichtung Arztpraxis - Zinsen Darlehen	2241	3241	25	311,13	300,00	11,13	311,13	300,00	11,13
1/510000-680000	Planmäßige Abschreibung	2226			12.309,19	12.300,00	9,19			
1/510000-700000	Miete Arztpraxis	2223	3223	24	25.350,71	28.000,00	-2.649,29	25.350,71	28.000,00	-2.649,29
1/510000-728000	Totenbeschauegebühren	2225	3225	24	735,90	1.800,00	-1.064,10	735,90	1.800,00	-1.064,10
1/510000-751000	BEITRAG PENSIONSVERBAND	2231	3231	26	7.761,13	7.800,00	-38,87	7.761,13	7.800,00	-38,87
SU 22 / 32	Summe Aufwendungen / Auszahlungen operative Gebarung				46.468,06	50.200,00	-3.731,94	34.158,87	37.900,00	-3.741,13
SA 0 / SA 1	(0) Nettoergebnis (21 - 22) / (1) Geldfluss operative Gebarung (31 - 32)				-18.926,56	-22.800,00	3.873,44	-12.507,27	-16.400,00	3.892,73
SU 23	Summe Haushaltsrücklagen				0,00	0,00	0,00	0,00	0,00	0,00
SA00	Nettoergebnis nach Zuw./Entn. Haushaltsrücklagen (Saldo 0 +/- SU23)				-18.926,56	-22.800,00	3.873,44			
Investive Gebarung										
SU 33	Summe Einzahlungen investive Gebarung							0,00	0,00	0,00
SU 34	Summe Auszahlungen investive Gebarung							0,00	0,00	0,00
SA2	Saldo (2) Geldfluss aus der Investiven Gebarung (33 - 34)							0,00	0,00	0,00
SA3	Saldo (3) Nettofinanzierungssaldo (Saldo 1 + Saldo 2)							-12.507,27	-16.400,00	3.892,73
Finanzierungstätigkeit										
SU 35	Summe Einzahlungen aus der Finanzierungstätigkeit							0,00	0,00	0,00
1/510000-346000	Einrichtung Arztpraxis - Tilgung Darlehen		3614	65				6.100,00	6.100,00	
SU 36	Summe Auszahlungen aus der Finanzierungstätigkeit							6.100,00	6.100,00	0,00
SA4	Saldo (4) Geldfluss aus der Finanzierungstätigkeit (35 - 36)							-6.100,00	-6.100,00	0,00
SA5	Saldo (5) Geldfluss aus der voranschlagswirksamen Gebarung (Saldo 3 + Saldo 4)							-18.607,27	-22.500,00	3.892,73
516	Schulgesundheitsdienst									
516000	Schulgesundheitsdienst									
Operative Gebarung										
SU 21 / 31	Summe Erträge / Einzahlungen operative Gebarung				0,00	0,00	0,00	0,00	0,00	0,00
1/516000-728000	SCHULKINDERUNTERSUCHUNG	2225	3225	24		900,00	-900,00		900,00	-900,00
SU 22 / 32	Summe Aufwendungen / Auszahlungen operative Gebarung				0,00	900,00	-900,00	0,00	900,00	-900,00
SA 0 / SA 1	(0) Nettoergebnis (21 - 22) / (1) Geldfluss operative Gebarung (31 - 32)				0,00	-900,00	900,00	0,00	-900,00	900,00

		MVAG MVAG VCQU			Ergebnisrechnung			Finanzierungsrechnung		
		EH	FH		RA 2025	VA 2025	RA - VA	RA 2025	VA 2025	RA - VA
SU 23	Summe Haushaltsrücklagen				0,00	0,00	0,00	0,00	0,00	0,00
SA00	Nettoergebnis nach Zuw./Entn. Haushaltsrücklagen (Saldo 0 +/- SU23)				0,00	-900,00	900,00			
Investive Gebarung										
SU 33	Summe Einzahlungen investive Gebarung							0,00	0,00	0,00
SU 34	Summe Auszahlungen investive Gebarung							0,00	0,00	0,00
SA2	Saldo (2) Geldfluss aus der Investiven Gebarung (33 – 34)							0,00	0,00	0,00
SA3	Saldo (3) Nettofinanzierungssaldo (Saldo 1 + Saldo 2)							0,00	-900,00	900,00
Finanzierungstätigkeit										
SU 35	Summe Einzahlungen aus der Finanzierungstätigkeit							0,00	0,00	0,00
SU 36	Summe Auszahlungen aus der Finanzierungstätigkeit							0,00	0,00	0,00
SA4	Saldo (4) Geldfluss aus der Finanzierungstätigkeit (35 – 36)							0,00	0,00	0,00
SA5	Saldo (5) Geldfluss aus der voranschlagswirksamen Gebarung (Saldo 3 + Saldo 4)							0,00	-900,00	900,00
52	Umweltschutz									
522	Reinhaltung der Luft									
522000	Reinhaltung der Luft									
Operative Gebarung										
2/522000+829000	E-Mobilität - Umsatzbeteiligung EVN	2116	3116	18	2.503,70	1.800,00	703,70	2.503,70	1.800,00	703,70
SU 21 / 31	Summe Erträge / Einzahlungen operative Gebarung				2.503,70	1.800,00	703,70	2.503,70	1.800,00	703,70
1/522000-600000	Stromtankstellen - Stromverbrauch	2222	3222	24	204,73	1.400,00	-1.195,27	204,73	1.400,00	-1.195,27
1/522000-680000	Planmäßige Abschreibung	2226			840,53	800,00	40,53			
1/522000-726000	Klimabündnis - Mitgliedsbeitrag	2225	3225	24	649,97	700,00	-50,03	649,97	700,00	-50,03
SU 22 / 32	Summe Aufwendungen / Auszahlungen operative Gebarung				1.695,23	2.900,00	-1.204,77	854,70	2.100,00	-1.245,30
SA 0 / SA 1	(0) Nettoergebnis (21 - 22) / (1) Geldfluss operative Gebarung (31 – 32)				808,47	-1.100,00	1.908,47	1.649,00	-300,00	1.949,00
SU 23	Summe Haushaltsrücklagen				0,00	0,00	0,00	0,00	0,00	0,00
SA00	Nettoergebnis nach Zuw./Entn. Haushaltsrücklagen (Saldo 0 +/- SU23)				808,47	-1.100,00	1.908,47			
Investive Gebarung										
SU 33	Summe Einzahlungen investive Gebarung							0,00	0,00	0,00
SU 34	Summe Auszahlungen investive Gebarung							0,00	0,00	0,00
SA2	Saldo (2) Geldfluss aus der Investiven Gebarung (33 – 34)							0,00	0,00	0,00
SA3	Saldo (3) Nettofinanzierungssaldo (Saldo 1 + Saldo 2)							1.649,00	-300,00	1.949,00
Finanzierungstätigkeit										
SU 35	Summe Einzahlungen aus der Finanzierungstätigkeit							0,00	0,00	0,00
SU 36	Summe Auszahlungen aus der Finanzierungstätigkeit							0,00	0,00	0,00
SA4	Saldo (4) Geldfluss aus der Finanzierungstätigkeit (35 – 36)							0,00	0,00	0,00
SA5	Saldo (5) Geldfluss aus der voranschlagswirksamen Gebarung (Saldo 3 + Saldo 4)							1.649,00	-300,00	1.949,00

	MVAG	MVAG	VCQU	Ergebnisrechnung			Finanzierungsrechnung				
				EH	FH		RA 2025	VA 2025	RA - VA	RA 2025	VA 2025
529											
529000											
Operative Gebarung											
SU 21 / 31											
1/529000-728000	SCHÄDLINGS-RATTENBEKÄMPFUNG	2225	3225	24		500,00	-500,00		500,00	-500,00	
SU 22 / 32											
SA 0 / SA 1											
SU 23											
SA00											
Investive Gebarung											
SU 33											
SU 34											
SA2											
SA3											
Finanzierungstätigkeit											
SU 35											
SU 36											
SA4											
SA5											
56											
562											
562000											
Operative Gebarung											
2/562000+861000	FZ nach NÖ GUG 2025	2121	3121		6.224,58		6.224,58	6.224,58		6.224,58	
SU 21 / 31											
1/562000-752000	GESUNDHEIT-NÖKAS	2231	3231	26	537.225,30	537.000,00	225,30	537.225,30	537.000,00	225,30	
SU 22 / 32											
SA 0 / SA 1											
SU 23											
SA00											
Investive Gebarung											
SU 33											
SU 34											
SA2											
SA3											

		MVAG	MVAG	VCQU	Ergebnisrechnung			Finanzierungsrechnung		
		EH	FH		RA 2025	VA 2025	RA - VA	RA 2025	VA 2025	RA - VA
Finanzierungstätigkeit										
SU 35	Summe Einzahlungen aus der Finanzierungstätigkeit							0,00	0,00	0,00
SU 36	Summe Auszahlungen aus der Finanzierungstätigkeit							0,00	0,00	0,00
SA4	Saldo (4) Geldfluss aus der Finanzierungstätigkeit (35 – 36)							0,00	0,00	0,00
SA5	Saldo (5) Geldfluss aus der voranschlagswirksamen Gebarung (Saldo 3 + Saldo 4)							-531.000,72	-537.000,00	5.999,28
562100 Sprengelbeiträge										
Operative Gebarung										
SU 21 / 31	Summe Erträge / Einzahlungen operative Gebarung				0,00	0,00	0,00	0,00	0,00	0,00
1/562100-752000	NÖKAS (VERWALTUNGSaufWAND) 2231 3231 26				25,63	100,00	-74,37	25,63	100,00	-74,37
SU 22 / 32	Summe Aufwendungen / Auszahlungen operative Gebarung				25,63	100,00	-74,37	25,63	100,00	-74,37
SA 0 / SA 1	(0) Nettoergebnis (21 - 22) / (1) Geldfluss operative Gebarung (31 – 32)				-25,63	-100,00	74,37	-25,63	-100,00	74,37
SU 23	Summe Haushaltsrücklagen				0,00	0,00	0,00	0,00	0,00	0,00
SA00	Nettoergebnis nach Zuw./Entn. Haushaltsrücklagen (Saldo 0 +/- SU23)				-25,63	-100,00	74,37			
Investive Gebarung										
SU 33	Summe Einzahlungen investive Gebarung							0,00	0,00	0,00
SU 34	Summe Auszahlungen investive Gebarung							0,00	0,00	0,00
SA2	Saldo (2) Geldfluss aus der Investiven Gebarung (33 – 34)							0,00	0,00	0,00
SA3	Saldo (3) Nettofinanzierungssaldo (Saldo 1 + Saldo 2)							-25,63	-100,00	74,37
Finanzierungstätigkeit										
SU 35	Summe Einzahlungen aus der Finanzierungstätigkeit							0,00	0,00	0,00
SU 36	Summe Auszahlungen aus der Finanzierungstätigkeit							0,00	0,00	0,00
SA4	Saldo (4) Geldfluss aus der Finanzierungstätigkeit (35 – 36)							0,00	0,00	0,00
SA5	Saldo (5) Geldfluss aus der voranschlagswirksamen Gebarung (Saldo 3 + Saldo 4)							-25,63	-100,00	74,37

		MVAG	MVAG	VCQU	Ergebnisrechnung			Finanzierungsrechnung		
		EH	FH		RA 2025	VA 2025	RA - VA	RA 2025	VA 2025	RA - VA
6 Straßen- und Wasserbau, Verkehr										
61	Straßenbau									
612	Gemeindestraßen									
612000	Gemeindestraßen									
Operative Gebarung										
2/612000+813000	Erträge aus der Auflösung von Investitionszuschüssen (Kapitaltransfers)	2127			26.422,70	23.300,00	3.122,70			
2/612000+861000	Gemeindestraßeninstandhaltung - Zuschuß Land	2121	3121	15	12.448,97		12.448,97	12.448,97		12.448,97
6/612000+871300	Güterwegerhaltung - BZ	2121	3121	1 33	3.750,00	3.800,00	-50,00	3.750,00	3.800,00	-50,00
6/612000+899000	Entnahmen aus Verrechnungsrücklagen zwischen operativer Gebarung und Projekten	2116		1	7.500,00	7.500,00				
SU 21 / 31	Summe Erträge / Einzahlungen operative Gebarung				50.121,67	34.600,00	15.521,67	16.198,97	3.800,00	12.398,97
1/612000-611000	GEMEINDESTR.-Instandhaltung	2224	3224	24	44.819,45	40.000,00	4.819,45	44.819,45	40.000,00	4.819,45
1/612000-650000	STRASSENBAU-Kreditzinsen	2241	3241	25	709,57	800,00	-90,43	709,57	800,00	-90,43
1/612000-680000	Planmäßige Abschreibung	2226			257.720,15	251.000,00	6.720,15			
SU 22 / 32	Summe Aufwendungen / Auszahlungen operative Gebarung				303.249,17	291.800,00	11.449,17	45.529,02	40.800,00	4.729,02
SA 0 / SA 1	(0) Nettoergebnis (21 - 22) / (1) Geldfluss operative Gebarung (31 - 32)				-253.127,50	-257.200,00	4.072,50	-29.330,05	-37.000,00	7.669,95
SU 23	Summe Haushaltsrücklagen				0,00	0,00	0,00	0,00	0,00	0,00
SA00	Nettoergebnis nach Zuw./Entn. Haushaltsrücklagen (Saldo 0 +/- SU23)				-253.127,50	-257.200,00	4.072,50			
Investive Gebarung										
6/612000+300100	Bundesförderung Radweg Obritz-Seefeld/Kadolz		3331	1 33				30.411,00		30.411,00
6/612000+300200	Güterweg Warthweg - Förderung (Bund)		3331	1				29.183,50		29.183,50
6/612000+300742	FZ gemäß KIG 2025		3331	1				29.925,65		29.925,65
6/612000+301100	Güterwegerhaltung - NÖABB-GW-Mittel		3331	1 33				3.750,00	3.700,00	50,00
6/612000+301500	Güterweg Warthweg - Förderung (Land)		3331	1				19.455,66		19.455,66
6/612000+309000	Güterweg Warthweg - Förderung (EU)		3335	1				47.542,68		47.542,68
SU 33	Summe Einzahlungen investive Gebarung							160.268,49	3.700,00	156.568,49
5/612000-002742	STRASSENBAU - Aufwand lt. KIG 2025		3412	1				192.112,07		192.112,07
1/612000-010000	Gebäude und Bauten		3413	2					5.000,00	-5.000,00
5/612000-020000	STRASSENBAU - Bausumme		3414	1 41				42.022,35	15.000,00	27.022,35
SU 34	Summe Auszahlungen investive Gebarung							234.134,42	20.000,00	214.134,42
SA2	Saldo (2) Geldfluss aus der Investiven Gebarung (33 - 34)							-73.865,93	-16.300,00	-57.565,93
SA3	Saldo (3) Nettofinanzierungssaldo (Saldo 1 + Saldo 2)							-103.195,98	-53.300,00	-49.895,98
Finanzierungstätigkeit										
SU 35	Summe Einzahlungen aus der Finanzierungstätigkeit							0,00	0,00	0,00

		MVAG			Ergebnisrechnung			Finanzierungsrechnung		
		EH	FH	VCQU	RA 2025	VA 2025	RA - VA	RA 2025	VA 2025	RA - VA
1/612000-346000	STRASSENBAU-Tilgung Darlehen		3614	65				12.200,00	12.200,00	
SU 36	Summe Auszahlungen aus der Finanzierungstätigkeit							12.200,00	12.200,00	0,00
SA4	Saldo (4) Geldfluss aus der Finanzierungstätigkeit (35 – 36)							-12.200,00	-12.200,00	0,00
SA5	Saldo (5) Geldfluss aus der voranschlagswirksamen Gebarung (Saldo 3 + Saldo 4)							-115.395,98	-65.500,00	-49.895,98
62	Allgemeiner Wasserbau									
629	Sonstige Maßnahmen									
629000	Sonstige Maßnahmen									
	Operative Gebarung									
SU 21 / 31	Summe Erträge / Einzahlungen operative Gebarung				0,00	0,00	0,00	0,00	0,00	0,00
SU 22 / 32	Summe Aufwendungen / Auszahlungen operative Gebarung				0,00	0,00	0,00	0,00	0,00	0,00
SA 0 / SA 1	(0) Nettoergebnis (21 - 22) / (1) Geldfluss operative Gebarung (31 – 32)				0,00	0,00	0,00	0,00	0,00	0,00
SU 23	Summe Haushaltsrücklagen				0,00	0,00	0,00	0,00	0,00	0,00
SA00	Nettoergebnis nach Zuw./Entn. Haushaltsrücklagen (Saldo 0 +/- SU23)				0,00	0,00	0,00	0,00	0,00	0,00
	Investive Gebarung									
2/629000+301000	Förderung Teichanlage Obritz		3331						15.000,00	-15.000,00
SU 33	Summe Einzahlungen investive Gebarung							0,00	15.000,00	-15.000,00
1/629000-006000	Teichanlage Obritz		3412	2					30.000,00	-30.000,00
SU 34	Summe Auszahlungen investive Gebarung							0,00	30.000,00	-30.000,00
SA2	Saldo (2) Geldfluss aus der Investiven Gebarung (33 – 34)							0,00	-15.000,00	15.000,00
SA3	Saldo (3) Nettofinanzierungssaldo (Saldo 1 + Saldo 2)							0,00	-15.000,00	15.000,00
	Finanzierungstätigkeit									
SU 35	Summe Einzahlungen aus der Finanzierungstätigkeit							0,00	0,00	0,00
SU 36	Summe Auszahlungen aus der Finanzierungstätigkeit							0,00	0,00	0,00
SA4	Saldo (4) Geldfluss aus der Finanzierungstätigkeit (35 – 36)							0,00	0,00	0,00
SA5	Saldo (5) Geldfluss aus der voranschlagswirksamen Gebarung (Saldo 3 + Saldo 4)							0,00	-15.000,00	15.000,00
63	Schutzwasserbau									
631	Konkurrenzgewässer									
631000	Konkurrenzgewässer									
	Operative Gebarung									
SU 21 / 31	Summe Erträge / Einzahlungen operative Gebarung				0,00	0,00	0,00	0,00	0,00	0,00
1/631000-752000	WASSERSCHUTZ-WASSERV. BEITR. 2231 3231 26				21.654,00	21.700,00	-46,00	21.654,00	21.700,00	-46,00
SU 22 / 32	Summe Aufwendungen / Auszahlungen operative Gebarung				21.654,00	21.700,00	-46,00	21.654,00	21.700,00	-46,00
SA 0 / SA 1	(0) Nettoergebnis (21 - 22) / (1) Geldfluss operative Gebarung (31 – 32)				-21.654,00	-21.700,00	46,00	-21.654,00	-21.700,00	46,00
SU 23	Summe Haushaltsrücklagen				0,00	0,00	0,00	0,00	0,00	0,00

		MVAG MVAG VCQU			Ergebnisrechnung			Finanzierungsrechnung		
		EH	FH		RA 2025	VA 2025	RA - VA	RA 2025	VA 2025	RA - VA
SA00	Nettoergebnis nach Zuw./Entn. Haushaltsrücklagen (Saldo 0 +/- SU23)				-21.654,00	-21.700,00	46,00			
Investive Gebarung										
SU 33	Summe Einzahlungen investive Gebarung							0,00	0,00	0,00
SU 34	Summe Auszahlungen investive Gebarung							0,00	0,00	0,00
SA2	Saldo (2) Geldfluss aus der Investiven Gebarung (33 – 34)							0,00	0,00	0,00
SA3	Saldo (3) Nettofinanzierungssaldo (Saldo 1 + Saldo 2)							-21.654,00	-21.700,00	46,00
Finanzierungstätigkeit										
SU 35	Summe Einzahlungen aus der Finanzierungstätigkeit							0,00	0,00	0,00
SU 36	Summe Auszahlungen aus der Finanzierungstätigkeit							0,00	0,00	0,00
SA4	Saldo (4) Geldfluss aus der Finanzierungstätigkeit (35 – 36)							0,00	0,00	0,00
SA5	Saldo (5) Geldfluss aus der voranschlagswirksamen Gebarung (Saldo 3 + Saldo 4)							-21.654,00	-21.700,00	46,00
632	Wasserwehre und Schleusen									
632000	Wasserwehre und Schleusen									
Operative Gebarung										
2/632000+861000	Rückhaltebecken - Landesförderung	2121	3121	15	9.000,00	9.000,00		9.000,00	9.000,00	
SU 21 / 31	Summe Erträge / Einzahlungen operative Gebarung				9.000,00	9.000,00	0,00	9.000,00	9.000,00	0,00
1/632000-610000	Rückhaltebecken - Instandhaltungsma	2224	3224	24	18.324,00	18.000,00	324,00	18.324,00	18.000,00	324,00
1/632000-650000	Pulkaudamm - Zinsen Darlehen	2241	3241	25	219,32	300,00	-80,68	219,32	300,00	-80,68
1/632000-680000	Planmäßige Abschreibung	2226			291,41	300,00	-8,59			
1/632000-728000	Pulkaudamm - Planung RIOCOM	2225	3225	24	28.472,93	20.000,00	8.472,93	28.472,93	20.000,00	8.472,93
1/632000-770000	Pulkaudamm - Interessentenbeiträge	2231		43		10.000,00	-10.000,00			
SU 22 / 32	Summe Aufwendungen / Auszahlungen operative Gebarung				47.307,66	48.600,00	-1.292,34	47.016,25	38.300,00	8.716,25
SA 0 / SA 1	(0) Nettoergebnis (21 - 22) / (1) Geldfluss operative Gebarung (31 – 32)				-38.307,66	-39.600,00	1.292,34	-38.016,25	-29.300,00	-8.716,25
SU 23	Summe Haushaltsrücklagen				0,00	0,00	0,00	0,00	0,00	0,00
SA00	Nettoergebnis nach Zuw./Entn. Haushaltsrücklagen (Saldo 0 +/- SU23)				-38.307,66	-39.600,00	1.292,34			
Investive Gebarung										
SU 33	Summe Einzahlungen investive Gebarung							0,00	0,00	0,00
1/632000-770000	Pulkaudamm - Interessentenbeiträge		3431	43					10.000,00	-10.000,00
SU 34	Summe Auszahlungen investive Gebarung							0,00	10.000,00	-10.000,00
SA2	Saldo (2) Geldfluss aus der Investiven Gebarung (33 – 34)							0,00	-10.000,00	10.000,00
SA3	Saldo (3) Nettofinanzierungssaldo (Saldo 1 + Saldo 2)							-38.016,25	-39.300,00	1.283,75
Finanzierungstätigkeit										
SU 35	Summe Einzahlungen aus der Finanzierungstätigkeit							0,00	0,00	0,00
1/632000-346000	Pulkaudamm - Tilgung Darlehen		3614	65				4.300,00	4.300,00	
SU 36	Summe Auszahlungen aus der Finanzierungstätigkeit							4.300,00	4.300,00	0,00
SA4	Saldo (4) Geldfluss aus der Finanzierungstätigkeit (35 – 36)							-4.300,00	-4.300,00	0,00

		MVAG MVAG VCQU			Ergebnisrechnung			Finanzierungsrechnung		
		EH	FH		RA 2025	VA 2025	RA - VA	RA 2025	VA 2025	RA - VA
SA5	Saldo (5) Geldfluss aus der voranschlagswirksamen Gebarung (Saldo 3 + Saldo 4)							-42.316,25	-43.600,00	1.283,75
64	Straßenverkehr									
640	Einrichtungen und Maßnahmen nach der Straßenverkehrsordnung									
640000	Einrichtungen und Maßnahmen nach der Straßenverkehrsordnung									
	Operative Gebarung									
2/640000+868000	GEMEINDESTRASSEN - Strafen	2124	3124	16	4.770,00	1.000,00	3.770,00	4.770,00	1.000,00	3.770,00
SU 21 / 31	Summe Erträge / Einzahlungen operative Gebarung				4.770,00	1.000,00	3.770,00	4.770,00	1.000,00	3.770,00
1/640000-619000	INSTANDH.-VERKEHRSZEICHEN	2224	3224	24	1.378,02	1.500,00	-121,98	1.378,02	1.500,00	-121,98
1/640000-680000	Planmäßige Abschreibung	2226			732,03	700,00	32,03			
SU 22 / 32	Summe Aufwendungen / Auszahlungen operative Gebarung				2.110,05	2.200,00	-89,95	1.378,02	1.500,00	-121,98
SA 0 / SA 1	(0) Nettoergebnis (21 - 22) / (1) Geldfluss operative Gebarung (31 – 32)				2.659,95	-1.200,00	3.859,95	3.391,98	-500,00	3.891,98
SU 23	Summe Haushaltsrücklagen				0,00	0,00	0,00	0,00	0,00	0,00
SA00	Nettoergebnis nach Zuw./Entn. Haushaltsrücklagen (Saldo 0 +/- SU23)				2.659,95	-1.200,00	3.859,95			
	Investive Gebarung									
SU 33	Summe Einzahlungen investive Gebarung							0,00	0,00	0,00
SU 34	Summe Auszahlungen investive Gebarung							0,00	0,00	0,00
SA2	Saldo (2) Geldfluss aus der Investiven Gebarung (33 – 34)							0,00	0,00	0,00
SA3	Saldo (3) Nettofinanzierungssaldo (Saldo 1 + Saldo 2)							3.391,98	-500,00	3.891,98
	Finanzierungstätigkeit									
SU 35	Summe Einzahlungen aus der Finanzierungstätigkeit							0,00	0,00	0,00
SU 36	Summe Auszahlungen aus der Finanzierungstätigkeit							0,00	0,00	0,00
SA4	Saldo (4) Geldfluss aus der Finanzierungstätigkeit (35 – 36)							0,00	0,00	0,00
SA5	Saldo (5) Geldfluss aus der voranschlagswirksamen Gebarung (Saldo 3 + Saldo 4)							3.391,98	-500,00	3.891,98

		MVAG	MVAG	VCQU	Ergebnisrechnung			Finanzierungsrechnung		
		EH	FH		RA 2025	VA 2025	RA - VA	RA 2025	VA 2025	RA - VA
7 Wirtschaftsförderung										
71	Grundlagenverbesserung in der Land- und Forstwirtschaft									
710	Land- und forstwirtschaftlicher Wegebau									
710000	Land- und Forstwirtschaftlicher Weg ebau									
Operative Gebarung										
SU 21 / 31	Summe Erträge / Einzahlungen operative Gebarung				0,00	0,00	0,00	0,00	0,00	0,00
1/710000-680000	Planmäßige Abschreibung		2226		112.974,77	111.800,00	1.174,77			
SU 22 / 32	Summe Aufwendungen / Auszahlungen operative Gebarung				112.974,77	111.800,00	1.174,77	0,00	0,00	0,00
SA 0 / SA 1	(0) Nettoergebnis (21 - 22) / (1) Geldfluss operative Gebarung (31 - 32)				-112.974,77	-111.800,00	-1.174,77	0,00	0,00	0,00
SU 23	Summe Haushaltsrücklagen				0,00	0,00	0,00	0,00	0,00	0,00
SA00	Nettoergebnis nach Zuw./Entn. Haushaltsrücklagen (Saldo 0 +/- SU23)				-112.974,77	-111.800,00	-1.174,77			
Investive Gebarung										
SU 33	Summe Einzahlungen investive Gebarung							0,00	0,00	0,00
SU 34	Summe Auszahlungen investive Gebarung							0,00	0,00	0,00
SA2	Saldo (2) Geldfluss aus der Investiven Gebarung (33 - 34)							0,00	0,00	0,00
SA3	Saldo (3) Nettofinanzierungssaldo (Saldo 1 + Saldo 2)							0,00	0,00	0,00
Finanzierungstätigkeit										
SU 35	Summe Einzahlungen aus der Finanzierungstätigkeit							0,00	0,00	0,00
SU 36	Summe Auszahlungen aus der Finanzierungstätigkeit							0,00	0,00	0,00
SA4	Saldo (4) Geldfluss aus der Finanzierungstätigkeit (35 - 36)							0,00	0,00	0,00
SA5	Saldo (5) Geldfluss aus der voranschlagswirksamen Gebarung (Saldo 3 + Saldo 4)							0,00	0,00	0,00
77	Förderung des Tourismus									
771	Maßnahmen zur Förderung des Tourismus									
771000	Maßnahmen zur Förderung des Fremdenverkehrs									
Operative Gebarung										
SU 21 / 31	Summe Erträge / Einzahlungen operative Gebarung				0,00	0,00	0,00	0,00	0,00	0,00
1/771000-726000	Mitgliedsbeiträge an Institutionen		2225 3225			200,00	-200,00		200,00	-200,00
1/771000-726010	Initiative Pulkautal		2225 3225		23.388,75	19.200,00	4.188,75	23.388,75	19.200,00	4.188,75
1/771000-726020	Weinviertler Weinstraße		2225 3225		3.262,68	3.300,00	-37,32	3.262,68	3.300,00	-37,32
1/771000-726050	Westliches Weinviertel		2225 3225		1.079,87	1.200,00	-120,13	1.079,87	1.200,00	-120,13
1/771000-726060	Leader+		2225 3225		3.099,95	2.800,00	299,95	3.099,95	2.800,00	299,95
1/771000-755000	Werbemaßnahmen		2233 3233 27		2.465,72	7.500,00	-5.034,28	2.465,72	7.500,00	-5.034,28
SU 22 / 32	Summe Aufwendungen / Auszahlungen operative Gebarung				33.296,97	34.200,00	-903,03	33.296,97	34.200,00	-903,03
SA 0 / SA 1	(0) Nettoergebnis (21 - 22) / (1) Geldfluss operative Gebarung (31 - 32)				-33.296,97	-34.200,00	903,03	-33.296,97	-34.200,00	903,03

	MVAG	MVAG	VCQU	Ergebnisrechnung			Finanzierungsrechnung				
				EH	FH	RA 2025	VA 2025	RA - VA	RA 2025	VA 2025	RA - VA
SU 23						0,00	0,00	0,00	0,00	0,00	0,00
SA00						-33.296,97	-34.200,00	903,03			
Investive Gebarung											
SU 33								0,00	0,00	0,00	0,00
SU 34								0,00	0,00	0,00	0,00
SA2								0,00	0,00	0,00	0,00
SA3								-33.296,97	-34.200,00	903,03	
Finanzierungstätigkeit											
SU 35								0,00	0,00	0,00	0,00
SU 36								0,00	0,00	0,00	0,00
SA4								0,00	0,00	0,00	0,00
SA5								-33.296,97	-34.200,00	903,03	
78											
782											
782000											
Operative Gebarung											
SU 21 / 31						0,00	0,00	0,00	0,00	0,00	0,00
1/782000-775000				2233	44		600,00	-600,00			
SU 22 / 32						0,00	600,00	-600,00	0,00	0,00	0,00
SA 0 / SA 1						0,00	-600,00	600,00	0,00	0,00	0,00
SU 23						0,00	0,00	0,00	0,00	0,00	0,00
SA00						0,00	-600,00	600,00			
Investive Gebarung											
SU 33								0,00	0,00	0,00	0,00
1/782000-775000				3433	44				600,00	-600,00	
SU 34								0,00	600,00	-600,00	
SA2								0,00	-600,00	600,00	
SA3								0,00	-600,00	600,00	
Finanzierungstätigkeit											
SU 35								0,00	0,00	0,00	0,00
SU 36								0,00	0,00	0,00	0,00
SA4								0,00	0,00	0,00	0,00
SA5								0,00	-600,00	600,00	

		MVAG	MVAG	VCQU	Ergebnisrechnung			Finanzierungsrechnung		
		EH	FH		RA 2025	VA 2025	RA - VA	RA 2025	VA 2025	RA - VA
8 Dienstleistungen										
81	Öffentliche Einrichtungen (soweit nicht dem Abschnitt 85 zuzuordnen)									
812	WC-Anlagen									
812000	WC-Anlagen									
Operative Gebarung										
SU 21 / 31	Summe Erträge / Einzahlungen operative Gebarung				0,00	0,00	0,00	0,00	0,00	0,00
1/812000-614000	WC-ANLAGEN - Instandhaltungen	2224	3224	24		500,00	-500,00		500,00	-500,00
1/812000-670000	WC-Anlagen - Versicherung	2222	3222	24	198,09	200,00	-1,91	198,09	200,00	-1,91
1/812000-680000	Planmäßige Abschreibung	2226			1.313,50	1.300,00	13,50			
SU 22 / 32	Summe Aufwendungen / Auszahlungen operative Gebarung				1.511,59	2.000,00	-488,41	198,09	700,00	-501,91
SA 0 / SA 1	(0) Nettoergebnis (21 - 22) / (1) Geldfluss operative Gebarung (31 - 32)				-1.511,59	-2.000,00	488,41	-198,09	-700,00	501,91
SU 23	Summe Haushaltsrücklagen				0,00	0,00	0,00	0,00	0,00	0,00
SA00	Nettoergebnis nach Zuw./Entn. Haushaltsrücklagen (Saldo 0 +/- SU23)				-1.511,59	-2.000,00	488,41			
Investive Gebarung										
SU 33	Summe Einzahlungen investive Gebarung							0,00	0,00	0,00
SU 34	Summe Auszahlungen investive Gebarung							0,00	0,00	0,00
SA2	Saldo (2) Geldfluss aus der Investiven Gebarung (33 - 34)							0,00	0,00	0,00
SA3	Saldo (3) Nettofinanzierungssaldo (Saldo 1 + Saldo 2)							-198,09	-700,00	501,91
Finanzierungstätigkeit										
SU 35	Summe Einzahlungen aus der Finanzierungstätigkeit							0,00	0,00	0,00
SU 36	Summe Auszahlungen aus der Finanzierungstätigkeit							0,00	0,00	0,00
SA4	Saldo (4) Geldfluss aus der Finanzierungstätigkeit (35 - 36)							0,00	0,00	0,00
SA5	Saldo (5) Geldfluss aus der voranschlagswirksamen Gebarung (Saldo 3 + Saldo 4)							-198,09	-700,00	501,91
815	Park- und Gartenanlagen, Kinderspielplätze									
815000	Park- und Gartenanlagen, Kinderspie lplätze									
Operative Gebarung										
SU 21 / 31	Summe Erträge / Einzahlungen operative Gebarung				0,00	0,00	0,00	0,00	0,00	0,00
1/815000-614000	SPIELPLÄTZE - Instandhaltungen	2224	3224	24	737,45	5.000,00	-4.262,55	737,45	5.000,00	-4.262,55
1/815000-680000	Planmäßige Abschreibung	2226			7.780,66	7.800,00	-19,34			
SU 22 / 32	Summe Aufwendungen / Auszahlungen operative Gebarung				8.518,11	12.800,00	-4.281,89	737,45	5.000,00	-4.262,55
SA 0 / SA 1	(0) Nettoergebnis (21 - 22) / (1) Geldfluss operative Gebarung (31 - 32)				-8.518,11	-12.800,00	4.281,89	-737,45	-5.000,00	4.262,55
SU 23	Summe Haushaltsrücklagen				0,00	0,00	0,00	0,00	0,00	0,00
SA00	Nettoergebnis nach Zuw./Entn. Haushaltsrücklagen (Saldo 0 +/- SU23)				-8.518,11	-12.800,00	4.281,89			
Investive Gebarung										
SU 33	Summe Einzahlungen investive Gebarung							0,00	0,00	0,00

		MVAG			Ergebnisrechnung			Finanzierungsrechnung		
		EH	FH	VCQU	RA 2025	VA 2025	RA - VA	RA 2025	VA 2025	RA - VA
SU 34	Summe Auszahlungen investive Gebarung							0,00	0,00	0,00
SA2	Saldo (2) Geldfluss aus der Investiven Gebarung (33 – 34)							0,00	0,00	0,00
SA3	Saldo (3) Nettofinanzierungssaldo (Saldo 1 + Saldo 2)							-737,45	-5.000,00	4.262,55
Finanzierungstätigkeit										
SU 35	Summe Einzahlungen aus der Finanzierungstätigkeit							0,00	0,00	0,00
SU 36	Summe Auszahlungen aus der Finanzierungstätigkeit							0,00	0,00	0,00
SA4	Saldo (4) Geldfluss aus der Finanzierungstätigkeit (35 – 36)							0,00	0,00	0,00
SA5	Saldo (5) Geldfluss aus der voranschlagswirksamen Gebarung (Saldo 3 + Saldo 4)							-737,45	-5.000,00	4.262,55
816	Öffentliche Beleuchtung und öffentliche Uhren									
816000	Öffentliche Beleuchtung und öffentl iche Uhren									
Operative Gebarung										
2/816000+813000	Erträge aus der Auflösung von Investitionszuschüssen (Kapitaltransfers)	2127			3.146,87	3.100,00	46,87			
SU 21 / 31	Summe Erträge / Einzahlungen operative Gebarung				3.146,87	3.100,00	46,87	0,00	0,00	0,00
1/816000-619000	ÖFFENTL.BELEUCHTUNG - Instandhaltung	2224	3224	24	103.193,37	107.100,00	-3.906,63	103.193,37	107.100,00	-3.906,63
1/816000-680000	Planmäßige Abschreibung	2226			90.933,33	90.900,00	33,33			
SU 22 / 32	Summe Aufwendungen / Auszahlungen operative Gebarung				194.126,70	198.000,00	-3.873,30	103.193,37	107.100,00	-3.906,63
SA 0 / SA 1	(0) Nettoergebnis (21 - 22) / (1) Geldfluss operative Gebarung (31 – 32)				-190.979,83	-194.900,00	3.920,17	-103.193,37	-107.100,00	3.906,63
SU 23	Summe Haushaltsrücklagen				0,00	0,00	0,00	0,00	0,00	0,00
SA00	Nettoergebnis nach Zuw./Entn. Haushaltsrücklagen (Saldo 0 +/- SU23)				-190.979,83	-194.900,00	3.920,17			
Investive Gebarung										
SU 33	Summe Einzahlungen investive Gebarung							0,00	0,00	0,00
SU 34	Summe Auszahlungen investive Gebarung							0,00	0,00	0,00
SA2	Saldo (2) Geldfluss aus der Investiven Gebarung (33 – 34)							0,00	0,00	0,00
SA3	Saldo (3) Nettofinanzierungssaldo (Saldo 1 + Saldo 2)							-103.193,37	-107.100,00	3.906,63
Finanzierungstätigkeit										
SU 35	Summe Einzahlungen aus der Finanzierungstätigkeit							0,00	0,00	0,00
SU 36	Summe Auszahlungen aus der Finanzierungstätigkeit							0,00	0,00	0,00
SA4	Saldo (4) Geldfluss aus der Finanzierungstätigkeit (35 – 36)							0,00	0,00	0,00
SA5	Saldo (5) Geldfluss aus der voranschlagswirksamen Gebarung (Saldo 3 + Saldo 4)							-103.193,37	-107.100,00	3.906,63
817	Friedhöfe (einschließlich Einsegnungshallen und Krematorien)									
817000	Friedhöfe (einschließlich Einsegnun gshallen und Krematorien)									
Operative Gebarung										
2/817000+852000	FRIEDHÖFE-Grabstellengebühren	2113	3113	12	20.397,01	24.000,00	-3.602,99	18.415,34	24.000,00	-5.584,66

		MVAG			Ergebnisrechnung			Finanzierungsrechnung		
		EH	FH	VCQU	RA 2025	VA 2025	RA - VA	RA 2025	VA 2025	RA - VA
2/817000+852100	FRIEDHÖFE-Beerdigungsgebühren + Hallengebühren	2113	3113	12	15.286,00	25.000,00	-9.714,00	18.400,00	25.000,00	-6.600,00
SU 21 / 31	Summe Erträge / Einzahlungen operative Gebarung				35.683,01	49.000,00	-13.316,99	36.815,34	49.000,00	-12.184,66
1/817000-511000	FRIEDHÖFE- Bezüge VB II	2211	3211	20	11.509,78	11.500,00	9,78	11.509,78	11.500,00	9,78
1/817000-580000	FRIEDHÖFE-Ausgleichsf. DGB	2212	3212	20	423,06	500,00	-76,94	423,06	500,00	-76,94
1/817000-582000	FRIEDHÖFE - DGB zur SV	2212	3212	20	2.291,14	2.300,00	-8,86	2.291,14	2.300,00	-8,86
1/817000-582100	Beiträge zur Abfertigungskassa (MV)	2212	3212	20	126,12	200,00	-73,88	126,12	200,00	-73,88
1/817000-592000	Dotierung von Rückstellungen für Jubiläumszuwendungen	2214			45,40	200,00	-154,60			
1/817000-600000	FRIEDHÖFE- Strom	2222	3222	24	1.595,11	1.000,00	595,11	1.595,11	1.000,00	595,11
1/817000-613000	FRIEDHÖFE - Instandhaltungen	2224	3224	24	8.937,64	6.000,00	2.937,64	8.937,64	6.000,00	2.937,64
1/817000-670000	FRIEDHÖFE - Versicherungen	2222	3222	24	749,46	1.000,00	-250,54	749,46	1.000,00	-250,54
1/817000-680000	Planmäßige Abschreibung	2226			4.415,15	3.800,00	615,15			
1/817000-711000	FRIEDHÖFE - Öffentl. Gebühren	2225	3225	24	3.030,68	3.100,00	-69,32	3.030,68	3.100,00	-69,32
1/817000-728000	FRIEDHÖFE-Steinmetzkosten	2225	3225	24	7.308,00	6.500,00	808,00	7.308,00	6.500,00	808,00
SU 22 / 32	Summe Aufwendungen / Auszahlungen operative Gebarung				40.431,54	36.100,00	4.331,54	35.970,99	32.100,00	3.870,99
SA 0 / SA 1	(0) Nettoergebnis (21 - 22) / (1) Geldfluss operative Gebarung (31 - 32)				-4.748,53	12.900,00	-17.648,53	844,35	16.900,00	-16.055,65
SU 23	Summe Haushaltsrücklagen				0,00	0,00	0,00	0,00	0,00	0,00
SA00	Nettoergebnis nach Zuw./Entn. Haushaltsrücklagen (Saldo 0 +/- SU23)				-4.748,53	12.900,00	-17.648,53			
Investive Gebarung										
SU 33	Summe Einzahlungen investive Gebarung							0,00	0,00	0,00
1/817000-020000	Aufbahrungshalle - Kühlung		3414	2 41				6.099,00		6.099,00
SU 34	Summe Auszahlungen investive Gebarung							6.099,00	0,00	6.099,00
SA2	Saldo (2) Geldfluss aus der Investiven Gebarung (33 - 34)							-6.099,00	0,00	-6.099,00
SA3	Saldo (3) Nettofinanzierungssaldo (Saldo 1 + Saldo 2)							-5.254,65	16.900,00	-22.154,65
Finanzierungstätigkeit										
SU 35	Summe Einzahlungen aus der Finanzierungstätigkeit							0,00	0,00	0,00
SU 36	Summe Auszahlungen aus der Finanzierungstätigkeit							0,00	0,00	0,00
SA4	Saldo (4) Geldfluss aus der Finanzierungstätigkeit (35 - 36)							0,00	0,00	0,00
SA5	Saldo (5) Geldfluss aus der voranschlagswirksamen Gebarung (Saldo 3 + Saldo 4)							-5.254,65	16.900,00	-22.154,65
82	Betriebsähnliche Einrichtungen und Betriebe									
820	Wirtschaftshöfe									
820000	Wirtschaftshöfe									
Operative Gebarung										
2/820000+813000	Erträge aus der Auflösung von Investitionszuschüssen (Kapitaltransfers)	2127			600,00	600,00				

		MVAG MVAG VCQU			Ergebnisrechnung			Finanzierungsrechnung		
		EH	FH		RA 2025	VA 2025	RA - VA	RA 2025	VA 2025	RA - VA
2/820000+861000	Neubau Bauhof - Zinsenzuschuß	2121	3121	15	3.967,85	4.000,00	-32,15	3.967,85	4.000,00	-32,15
SU 21 / 31	Summe Erträge / Einzahlungen operative Gebarung				4.567,85	4.600,00	-32,15	3.967,85	4.000,00	-32,15
1/820000-400000	Bauhof - Diverse Kleingeräte	2221	3221		132,74		132,74	132,74		132,74
1/820000-402000	BAUHOF - Verbrauchsgüter	2221	3221	23	10.548,09	12.000,00	-1.451,91	10.548,09	12.000,00	-1.451,91
1/820000-600000	BAUHOF - Strom	2222	3222	24	2.678,31	700,00	1.978,31	2.773,43	700,00	2.073,43
1/820000-614000	BAUHOF-Instandhaltungen	2224	3224	24	2.083,58	2.000,00	83,58	2.083,58	2.000,00	83,58
1/820000-650000	Neubau Bauhof - Darlehenszinsen	2241	3241	25	4.769,82	5.300,00	-530,18	4.769,82	5.300,00	-530,18
1/820000-670000	BAUHOF - Versicherung	2222	3222	24	1.317,91	900,00	417,91	1.317,91	900,00	417,91
1/820000-680000	Planmäßige Abschreibung	2226			15.684,36	15.700,00	-15,64			
1/820000-711000	Bauhof - Öffentliche Gebühren	2225	3225	24	2.488,93	2.000,00	488,93	2.488,93	2.000,00	488,93
SU 22 / 32	Summe Aufwendungen / Auszahlungen operative Gebarung				39.703,74	38.600,00	1.103,74	24.114,50	22.900,00	1.214,50
SA 0 / SA 1	(0) Nettoergebnis (21 - 22) / (1) Geldfluss operative Gebarung (31 - 32)				-35.135,89	-34.000,00	-1.135,89	-20.146,65	-18.900,00	-1.246,65
SU 23	Summe Haushaltsrücklagen				0,00	0,00	0,00	0,00	0,00	0,00
SA00	Nettoergebnis nach Zuw./Entn. Haushaltsrücklagen (Saldo 0 +/- SU23)				-35.135,89	-34.000,00	-1.135,89			
Investive Gebarung										
SU 33	Summe Einzahlungen investive Gebarung							0,00	0,00	0,00
1/820000-042000	BAUHOF - Ausstattung		3415	2 41				1.312,66	1.200,00	112,66
SU 34	Summe Auszahlungen investive Gebarung							1.312,66	1.200,00	112,66
SA2	Saldo (2) Geldfluss aus der Investiven Gebarung (33 - 34)							-1.312,66	-1.200,00	-112,66
SA3	Saldo (3) Nettofinanzierungssaldo (Saldo 1 + Saldo 2)							-21.459,31	-20.100,00	-1.359,31
Finanzierungstätigkeit										
SU 35	Summe Einzahlungen aus der Finanzierungstätigkeit							0,00	0,00	0,00
1/820000-346000	Neubau Bauhof - Tilgung Darlehen		3614	65				10.000,00	10.000,00	
SU 36	Summe Auszahlungen aus der Finanzierungstätigkeit							10.000,00	10.000,00	0,00
SA4	Saldo (4) Geldfluss aus der Finanzierungstätigkeit (35 - 36)							-10.000,00	-10.000,00	0,00
SA5	Saldo (5) Geldfluss aus der voranschlagswirksamen Gebarung (Saldo 3 + Saldo 4)							-31.459,31	-30.100,00	-1.359,31
821	Fuhrpark									
821000	Fuhrpark									
Operative Gebarung										
SU 21 / 31	Summe Erträge / Einzahlungen operative Gebarung				0,00	0,00	0,00	0,00	0,00	0,00
1/821000-452000	Fuhrpark - Treibstoffe	2221	3221	23	12.553,24	15.000,00	-2.446,76	12.553,24	15.000,00	-2.446,76
1/821000-617000	Fuhrpark - Instandhaltung	2224	3224	24	15.140,12	12.000,00	3.140,12	15.140,12	12.000,00	3.140,12
1/821000-670000	Fuhrpark-Versicherung	2222	3222	24	5.030,53	4.900,00	130,53	5.030,53	4.900,00	130,53
1/821000-680000	Planmäßige Abschreibung	2226			8.515,22	8.500,00	15,22			
SU 22 / 32	Summe Aufwendungen / Auszahlungen operative Gebarung				41.239,11	40.400,00	839,11	32.723,89	31.900,00	823,89
SA 0 / SA 1	(0) Nettoergebnis (21 - 22) / (1) Geldfluss operative Gebarung (31 - 32)				-41.239,11	-40.400,00	-839,11	-32.723,89	-31.900,00	-823,89
SU 23	Summe Haushaltsrücklagen				0,00	0,00	0,00	0,00	0,00	0,00

		MVAG			Ergebnisrechnung			Finanzierungsrechnung		
		MVAG EH	MVAG FH	VCQU	RA 2025	VA 2025	RA - VA	RA 2025	VA 2025	RA - VA
SA00	Nettoergebnis nach Zuw./Entn. Haushaltsrücklagen (Saldo 0 +/- SU23)				-41.239,11	-40.400,00	-839,11			
Investive Gebarung										
SU 33	Summe Einzahlungen investive Gebarung							0,00	0,00	0,00
SU 34	Summe Auszahlungen investive Gebarung							0,00	0,00	0,00
SA2	Saldo (2) Geldfluss aus der Investiven Gebarung (33 – 34)							0,00	0,00	0,00
SA3	Saldo (3) Nettofinanzierungssaldo (Saldo 1 + Saldo 2)							-32.723,89	-31.900,00	-823,89
Finanzierungstätigkeit										
SU 35	Summe Einzahlungen aus der Finanzierungstätigkeit							0,00	0,00	0,00
SU 36	Summe Auszahlungen aus der Finanzierungstätigkeit							0,00	0,00	0,00
SA4	Saldo (4) Geldfluss aus der Finanzierungstätigkeit (35 – 36)							0,00	0,00	0,00
SA5	Saldo (5) Geldfluss aus der voranschlagswirksamen Gebarung (Saldo 3 + Saldo 4)							-32.723,89	-31.900,00	-823,89
84 Liegenschaften, Wohn- und Geschäftsgebäude										
840	Grundbesitz									
840000	Grundbesitz									
Operative Gebarung										
2/840000+801000	Veräußerungen von Grundstücken und Grundstückseinrichtungen	2116		30	3.138,00	100.000,00	-96.862,00			
2/840000+811000	GRUNDBESITZ-VERPACHTUNGEN	2115	3115	14	8.528,77	9.400,00	-871,23	9.945,18	9.400,00	545,18
SU 21 / 31	Summe Erträge / Einzahlungen operative Gebarung				11.666,77	109.400,00	-97.733,23	9.945,18	9.400,00	545,18
1/840000-710000	GRUNDBESITZ - Steuern/Abgaben	2225	3225	24	3.060,39	19.000,00	-15.939,61	3.060,39	19.000,00	-15.939,61
1/840000-729000	GRUNDBESITZ - Diverse Kosten	2225	3225	24	42.315,14	25.000,00	17.315,14	42.315,14	25.000,00	17.315,14
SU 22 / 32	Summe Aufwendungen / Auszahlungen operative Gebarung				45.375,53	44.000,00	1.375,53	45.375,53	44.000,00	1.375,53
SA 0 / SA 1	(0) Nettoergebnis (21 - 22) / (1) Geldfluss operative Gebarung (31 – 32)				-33.708,76	65.400,00	-99.108,76	-35.430,35	-34.600,00	-830,35
SU 23	Summe Haushaltsrücklagen				0,00	0,00	0,00	0,00	0,00	0,00
SA00	Nettoergebnis nach Zuw./Entn. Haushaltsrücklagen (Saldo 0 +/- SU23)				-33.708,76	65.400,00	-99.108,76			
Investive Gebarung										
2/840000+801000	Veräußerungen von Grundstücken und Grundstückseinrichtungen		3312	30				3.138,00	100.000,00	-96.862,00
SU 33	Summe Einzahlungen investive Gebarung							3.138,00	100.000,00	-96.862,00
1/840000-001000	ANKAUF VON GRUNDSTÜCKEN		3412	2 40				231,00	5.000,00	-4.769,00
SU 34	Summe Auszahlungen investive Gebarung							231,00	5.000,00	-4.769,00
SA2	Saldo (2) Geldfluss aus der Investiven Gebarung (33 – 34)							2.907,00	95.000,00	-92.093,00
SA3	Saldo (3) Nettofinanzierungssaldo (Saldo 1 + Saldo 2)							-32.523,35	60.400,00	-92.923,35
Finanzierungstätigkeit										
SU 35	Summe Einzahlungen aus der Finanzierungstätigkeit							0,00	0,00	0,00
SU 36	Summe Auszahlungen aus der Finanzierungstätigkeit							0,00	0,00	0,00

		MVAG MVAG VCQU			Ergebnisrechnung			Finanzierungsrechnung		
		EH	FH		RA 2025	VA 2025	RA - VA	RA 2025	VA 2025	RA - VA
SA4	Saldo (4) Geldfluss aus der Finanzierungstätigkeit (35 – 36)							0,00	0,00	0,00
SA5	Saldo (5) Geldfluss aus der voranschlagswirksamen Gebarung (Saldo 3 + Saldo 4)							-32.523,35	60.400,00	-92.923,35
849	Sonstige Liegenschaften									
849000	Sonstige Liegenschaften									
Operative Gebarung										
2/849000+811000	Mieteinnahmen Sendemasten	2115	3115	14	14.264,44	15.600,00	-1.335,56	14.264,44	15.600,00	-1.335,56
2/849000+829000	Keller-Wohlfühlplatz - Einnahmen	2116	3116	18	5.121,93	14.000,00	-8.878,07	5.121,93	14.000,00	-8.878,07
2/849000+829200	Wohnmobilstellplätze - Einnahmen	2116	3116	18	1.356,00	1.500,00	-144,00	1.356,00	1.500,00	-144,00
SU 21 / 31	Summe Erträge / Einzahlungen operative Gebarung				20.742,37	31.100,00	-10.357,63	20.742,37	31.100,00	-10.357,63
1/849000-430000	Keller-Wohlfühlplatz - Aufwendungen	2221	3221	23	2.612,11	5.800,00	-3.187,89	2.612,11	5.800,00	-3.187,89
1/849000-600010	SONST.LIEGENSCH. - Energie	2222	3222	24	3.047,91	2.400,00	647,91	3.047,91	2.400,00	647,91
1/849000-614000	SONST. LIEGENSCH.-Instandhaltungen	2224	3224	24	1.074,36	8.000,00	-6.925,64	1.074,36	8.000,00	-6.925,64
1/849000-670000	SONST. LIEGENSCH. - Versicherungen	2222	3222	24	1.329,96	2.300,00	-970,04	1.329,96	2.300,00	-970,04
1/849000-680000	Planmäßige Abschreibung	2226			474,35	500,00	-25,65			
1/849000-711000	SONST.LIEGENSCH. - Öffentl. Geb.	2225	3225	24	1.321,40	1.500,00	-178,60	1.381,40	1.500,00	-118,60
SU 22 / 32	Summe Aufwendungen / Auszahlungen operative Gebarung				9.860,09	20.500,00	-10.639,91	9.445,74	20.000,00	-10.554,26
SA 0 / SA 1	(0) Nettoergebnis (21 - 22) / (1) Geldfluss operative Gebarung (31 – 32)				10.882,28	10.600,00	282,28	11.296,63	11.100,00	196,63
SU 23	Summe Haushaltsrücklagen				0,00	0,00	0,00	0,00	0,00	0,00
SA00	Nettoergebnis nach Zuw./Entn. Haushaltsrücklagen (Saldo 0 +/- SU23)				10.882,28	10.600,00	282,28			
Investive Gebarung										
SU 33	Summe Einzahlungen investive Gebarung							0,00	0,00	0,00
1/849000-020000	Maschinen und maschinelle Anlagen		3414	2 41					2.500,00	-2.500,00
SU 34	Summe Auszahlungen investive Gebarung							0,00	2.500,00	-2.500,00
SA2	Saldo (2) Geldfluss aus der Investiven Gebarung (33 – 34)							0,00	-2.500,00	2.500,00
SA3	Saldo (3) Nettofinanzierungssaldo (Saldo 1 + Saldo 2)							11.296,63	8.600,00	2.696,63
Finanzierungstätigkeit										
SU 35	Summe Einzahlungen aus der Finanzierungstätigkeit							0,00	0,00	0,00
SU 36	Summe Auszahlungen aus der Finanzierungstätigkeit							0,00	0,00	0,00
SA4	Saldo (4) Geldfluss aus der Finanzierungstätigkeit (35 – 36)							0,00	0,00	0,00
SA5	Saldo (5) Geldfluss aus der voranschlagswirksamen Gebarung (Saldo 3 + Saldo 4)							11.296,63	8.600,00	2.696,63

		MVAG	MVAG	VCQU	Ergebnisrechnung			Finanzierungsrechnung		
		EH	FH		RA 2025	VA 2025	RA - VA	RA 2025	VA 2025	RA - VA
85	Betriebe mit marktbestimmter Tätigkeit									
850	Betriebe der Wasserversorgung									
850000	Betriebe der Wasserversorgung									
Operative Gebarung										
2/850000+852300	Gemeindewasserzähler	2113	3113	12		100,00	-100,00		100,00	-100,00
SU 21 / 31	Summe Erträge / Einzahlungen operative Gebarung				0,00	100,00	-100,00	0,00	100,00	-100,00
1/850000-720000	EVN - Gemeindewasserzähler	2225	3225	24		100,00	-100,00		100,00	-100,00
SU 22 / 32	Summe Aufwendungen / Auszahlungen operative Gebarung				0,00	100,00	-100,00	0,00	100,00	-100,00
SA 0 / SA 1	(0) Nettoergebnis (21 - 22) / (1) Geldfluss operative Gebarung (31 - 32)				0,00	0,00	0,00	0,00	0,00	0,00
SU 23	Summe Haushaltsrücklagen				0,00	0,00	0,00	0,00	0,00	0,00
SA00	Nettoergebnis nach Zuw./Entn. Haushaltsrücklagen (Saldo 0 +/- SU23)				0,00	0,00	0,00			
Investive Gebarung										
SU 33	Summe Einzahlungen investive Gebarung							0,00	0,00	0,00
SU 34	Summe Auszahlungen investive Gebarung							0,00	0,00	0,00
SA2	Saldo (2) Geldfluss aus der Investiven Gebarung (33 - 34)							0,00	0,00	0,00
SA3	Saldo (3) Nettofinanzierungssaldo (Saldo 1 + Saldo 2)							0,00	0,00	0,00
Finanzierungstätigkeit										
SU 35	Summe Einzahlungen aus der Finanzierungstätigkeit							0,00	0,00	0,00
SU 36	Summe Auszahlungen aus der Finanzierungstätigkeit							0,00	0,00	0,00
SA4	Saldo (4) Geldfluss aus der Finanzierungstätigkeit (35 - 36)							0,00	0,00	0,00
SA5	Saldo (5) Geldfluss aus der voranschlagswirksamen Gebarung (Saldo 3 + Saldo 4)							0,00	0,00	0,00
851	Betriebe der Abwasserbeseitigung									
851000	Betriebe der Abwasserbeseitigung									
Operative Gebarung										
2/851000+813000	Erträge aus der Auflösung von Investitionszuschüssen (Kapitaltransfers)	2127			7.353,58	7.400,00	-46,42			
2/851000+817000	Erträge aus der Auflösung von sonstigen Rückstellungen	2117			2.551,65		2.551,65			
2/851000+852100	ABWASSERBES.-KANALBENÜTZ.GEB.	2113	3113	12	578.516,40	576.000,00	2.516,40	583.045,15	576.000,00	7.045,15
2/851000+860000	KANALBAU - Tilgungszuschüsse Kommun	2121	3121	15	854,00	900,00	-46,00	854,00	900,00	-46,00
2/851000+860100	Kommunalkredit - Zuschüsse Kanalkataster	2121	3121		582,00	1.000,00	-418,00	582,00	1.000,00	-418,00
SU 21 / 31	Summe Erträge / Einzahlungen operative Gebarung				589.857,63	585.300,00	4.557,63	584.481,15	577.900,00	6.581,15
1/851000-452000	ABWASSERBES. - Treibstoffe	2221	3221	23	4.041,86	4.300,00	-258,14	4.041,86	4.300,00	-258,14
1/851000-456000	ABWASSERBES. - Büromaterial	2221	3221	23	1.289,62	1.500,00	-210,38	1.289,62	1.500,00	-210,38
1/851000-510000	ABWASSERBES. - Bezüge VB I	2211	3211	20	27.584,37	29.000,00	-1.415,63	27.584,37	29.000,00	-1.415,63

		MVAG			Ergebnisrechnung			Finanzierungsrechnung		
		EH	FH	VCQU	RA 2025	VA 2025	RA - VA	RA 2025	VA 2025	RA - VA
1/851000-511000	ABWASSERBES. - Bezüge VB II	2211	3211	20	48.639,98	49.200,00	-560,02	48.639,98	49.200,00	-560,02
1/851000-566000	Zuwendungen aus Anlass von Dienstjubiläen	2212	3212		2.438,30		2.438,30	2.438,30		2.438,30
1/851000-580000	KANAL-Ausgleichsf. DGB	2212	3212	20	2.482,74	2.600,00	-117,26	2.482,74	2.600,00	-117,26
1/851000-582000	KANAL - DGB zur SV	2212	3212	20	14.149,45	14.000,00	149,45	14.149,45	14.000,00	149,45
1/851000-582100	Beiträge zur Abfertigungskassa (MV)	2212	3212	20	225,25	300,00	-74,75	225,25	300,00	-74,75
1/851000-591000	Dotierung von Rückstellungen für Abfertigungen	2214				1.700,00	-1.700,00			
1/851000-592000	Dotierung von Rückstellungen für Jubiläumszuwendungen	2214			504,15	1.400,00	-895,85			
1/851000-600000	ABWASSERBES.-Strom Pumpwerke	2222	3222	24	7.959,10	4.300,00	3.659,10	7.959,10	4.300,00	3.659,10
1/851000-600010	ABWASSERBES. - Strom Amt	2222	3222	24	207,87	500,00	-292,13	207,87	500,00	-292,13
1/851000-600100	ABWASSERBES. - Beheizung Amt	2222	3222	24		1.400,00	-1.400,00		1.400,00	-1.400,00
1/851000-612000	Instandhaltung Kanalisationsanlagen	2224	3224	24	36.884,94	25.000,00	11.884,94	36.884,94	25.000,00	11.884,94
1/851000-617000	ABWASSERBES. - Instandh. Fahrzeuge	2224	3224	24	5.337,27	3.400,00	1.937,27	5.337,27	3.400,00	1.937,27
1/851000-618000	ABWASSERBES. - Instandh. Büroeinr.	2224	3224	24	3.697,28	2.500,00	1.197,28	3.697,28	2.500,00	1.197,28
1/851000-631000	ABWASSERBES. - Telefongeb.	2222	3222	24	937,34	900,00	37,34	937,34	900,00	37,34
1/851000-650000	ABWASSERBES.-Kreditzinsen	2241	3241	25	1.263,45	1.300,00	-36,55	1.263,45	1.300,00	-36,55
1/851000-670000	ABWASSERBES.-Versich. Pumpw.	2222	3222	24	59,57		59,57	59,57		59,57
1/851000-670100	ABWASSERBES. - Versich. allgemein	2222	3222	24	1.290,04	1.200,00	90,04	1.290,04	1.200,00	90,04
1/851000-680000	Planmäßige Abschreibung	2226			57.718,54	56.300,00	1.418,54			
1/851000-710000	Öffentliche Abgaben, ohne Gebühren	2225	3225	24	5.623,50	5.100,00	523,50	5.623,50	5.100,00	523,50
1/851000-724000	ABWASSER - Reisegebühren+Diäten	2225	3225	24	14,66	400,00	-385,34	14,66	400,00	-385,34
1/851000-752000	ABWASSERBES.-Beitr. Abwasserv.	2231	3231	26	275.686,08	278.700,00	-3.013,92	275.686,08	278.700,00	-3.013,92
SU 22 / 32	Summe Aufwendungen / Auszahlungen operative Gebarung				498.035,36	485.000,00	13.035,36	439.812,67	425.600,00	14.212,67
SA 0 / SA 1	(0) Nettoergebnis (21 - 22) / (1) Geldfluss operative Gebarung (31 - 32)				91.822,27	100.300,00	-8.477,73	144.668,48	152.300,00	-7.631,52
SU 23	Summe Haushaltsrücklagen				0,00	0,00	0,00	0,00	0,00	0,00
SA00	Nettoergebnis nach Zuw./Entn. Haushaltsrücklagen (Saldo 0 +/- SU23)				91.822,27	100.300,00	-8.477,73			
Investive Gebarung										
2/851000+307000	ABWASSERBES. - Kanalanschlußgebühren		3334	34				5.439,75	23.000,00	-17.560,25
SU 33	Summe Einzahlungen investive Gebarung							5.439,75	23.000,00	-17.560,25
1/851000-020000	Anschaffung für Pumpwerke		3414	2 41				3.062,00	10.000,00	-6.938,00
1/851000-070000	Erstellung Kanalkataster		3411	2 42					90.000,00	-90.000,00
SU 34	Summe Auszahlungen investive Gebarung							3.062,00	100.000,00	-96.938,00
SA2	Saldo (2) Geldfluss aus der Investiven Gebarung (33 - 34)							2.377,75	-77.000,00	79.377,75
SA3	Saldo (3) Nettofinanzierungssaldo (Saldo 1 + Saldo 2)							147.046,23	75.300,00	71.746,23
Finanzierungstätigkeit										
SU 35	Summe Einzahlungen aus der Finanzierungstätigkeit							0,00	0,00	0,00

		MVAG			Ergebnisrechnung			Finanzierungsrechnung		
		EH	FH	VCQU	RA 2025	VA 2025	RA - VA	RA 2025	VA 2025	RA - VA
1/851000-341000	ABWASSERBES. - Tilgung W.W.F.		3611	64				14.317,67	14.300,00	17,67
SU 36	Summe Auszahlungen aus der Finanzierungstätigkeit							14.317,67	14.300,00	17,67
SA4	Saldo (4) Geldfluss aus der Finanzierungstätigkeit (35 – 36)							-14.317,67	-14.300,00	-17,67
SA5	Saldo (5) Geldfluss aus der voranschlagswirksamen Gebarung (Saldo 3 + Saldo 4)							132.728,56	61.000,00	71.728,56
851100	Betriebe der Abwasserbeseitigung									
Operative Gebarung										
SU 21 / 31	Summe Erträge / Einzahlungen operative Gebarung				0,00	0,00	0,00	0,00	0,00	0,00
1/851100-650000	KANALBAU - Darlehenszinsen	2241	3241		2.382,06	11.700,00	-9.317,94	2.382,06	11.700,00	-9.317,94
SU 22 / 32	Summe Aufwendungen / Auszahlungen operative Gebarung				2.382,06	11.700,00	-9.317,94	2.382,06	11.700,00	-9.317,94
SA 0 / SA 1	(0) Nettoergebnis (21 - 22) / (1) Geldfluss operative Gebarung (31 – 32)				-2.382,06	-11.700,00	9.317,94	-2.382,06	-11.700,00	9.317,94
SU 23	Summe Haushaltsrücklagen				0,00	0,00	0,00	0,00	0,00	0,00
SA00	Nettoergebnis nach Zuw./Entn. Haushaltsrücklagen (Saldo 0 +/- SU23)				-2.382,06	-11.700,00	9.317,94			
Investive Gebarung										
SU 33	Summe Einzahlungen investive Gebarung							0,00	0,00	0,00
5/851100-004000	Kanalbau - Baukosten		3412	1				77.676,70		77.676,70
SU 34	Summe Auszahlungen investive Gebarung							77.676,70	0,00	77.676,70
SA2	Saldo (2) Geldfluss aus der Investiven Gebarung (33 – 34)							-77.676,70	0,00	-77.676,70
SA3	Saldo (3) Nettofinanzierungssaldo (Saldo 1 + Saldo 2)							-80.058,76	-11.700,00	-68.358,76
Finanzierungstätigkeit										
6/851100+346000	Kanalbau - Darlehensaufnahme		3514	1				300.000,00		300.000,00
SU 35	Summe Einzahlungen aus der Finanzierungstätigkeit							300.000,00	0,00	300.000,00
1/851100-346000	KANALBAU - Tilgung Bankdarlehen		3614					20.000,00	14.900,00	5.100,00
SU 36	Summe Auszahlungen aus der Finanzierungstätigkeit							20.000,00	14.900,00	5.100,00
SA4	Saldo (4) Geldfluss aus der Finanzierungstätigkeit (35 – 36)							280.000,00	-14.900,00	294.900,00
SA5	Saldo (5) Geldfluss aus der voranschlagswirksamen Gebarung (Saldo 3 + Saldo 4)							199.941,24	-26.600,00	226.541,24
852	Betriebe der Müllbeseitigung									
852000	Betriebe der Müllbeseitigung									
Operative Gebarung										
2/852000+829000	MÜLLDEPONIE-Ersatz Abfallverb.	2116	3116	18	4.373,28	4.600,00	-226,72	4.373,28	4.600,00	-226,72
2/852000+852000	Bauschuttdeponie - Gebühren Hadres	2113	3113	12	35.336,39	40.000,00	-4.663,61	32.987,09	40.000,00	-7.012,91
2/852000+852200	Bauschuttdeponie - Gebühren Alberndorf	2113	3113	12	5.922,87	12.000,00	-6.077,13	5.922,87	12.000,00	-6.077,13
SU 21 / 31	Summe Erträge / Einzahlungen operative Gebarung				45.632,54	56.600,00	-10.967,46	43.283,24	56.600,00	-13.316,76
1/852000-511000	Deponie - Bezüge VB II	2211	3211	20	6.608,88	6.800,00	-191,12	6.608,88	6.800,00	-191,12
1/852000-580000	DEPONIE-Ausgleichsf. DGB	2212	3212	20	242,76	300,00	-57,24	242,76	300,00	-57,24
1/852000-582000	DEPONIE - DGB zur SV	2212	3212	20	1.313,20	1.400,00	-86,80	1.313,20	1.400,00	-86,80
1/852000-582100	Beiträge zur Abfertigungskassa (MV)	2212	3212	20	47,76	100,00	-52,24	47,76	100,00	-52,24

		MVAG			Ergebnisrechnung			Finanzierungsrechnung		
		EH	FH	VCQU	RA 2025	VA 2025	RA - VA	RA 2025	VA 2025	RA - VA
1/852000-591000	Dotierung von Rückstellungen für Abfertigungen	2214				200,00	-200,00			
1/852000-592000	Dotierung von Rückstellungen für Jubiläumswendungen	2214			70,69	200,00	-129,31			
1/852000-670000	Deponie - Versicherung	2222	3222	24	51,26	100,00	-48,74	51,26	100,00	-48,74
1/852000-680000	Planmäßige Abschreibung	2226			1.009,04	1.000,00	9,04			
1/852000-724000	Reisegebühren	2225	3225	24		100,00	-100,00		100,00	-100,00
1/852000-728000	DEPONIE - Betriebskosten	2225	3225	24	44.518,41	35.000,00	9.518,41	44.518,41	35.000,00	9.518,41
1/852000-768000	Förderung für Infrastrukturgestaltung und Bevölkerungsbelegung	2234	3234		13,49		13,49			
SU 22 / 32	Summe Aufwendungen / Auszahlungen operative Gebarung				53.875,49	45.200,00	8.675,49	52.782,27	43.800,00	8.982,27
SA 0 / SA 1	(0) Nettoergebnis (21 - 22) / (1) Geldfluss operative Gebarung (31 - 32)				-8.242,95	11.400,00	-19.642,95	-9.499,03	12.800,00	-22.299,03
SU 23	Summe Haushaltsrücklagen				0,00	0,00	0,00	0,00	0,00	0,00
SA00	Nettoergebnis nach Zuw./Entn. Haushaltsrücklagen (Saldo 0 +/- SU23)				-8.242,95	11.400,00	-19.642,95			
Investive Gebarung										
SU 33	Summe Einzahlungen investive Gebarung							0,00	0,00	0,00
SU 34	Summe Auszahlungen investive Gebarung							0,00	0,00	0,00
SA2	Saldo (2) Geldfluss aus der Investiven Gebarung (33 - 34)							0,00	0,00	0,00
SA3	Saldo (3) Nettofinanzierungssaldo (Saldo 1 + Saldo 2)							-9.499,03	12.800,00	-22.299,03
Finanzierungstätigkeit										
SU 35	Summe Einzahlungen aus der Finanzierungstätigkeit							0,00	0,00	0,00
SU 36	Summe Auszahlungen aus der Finanzierungstätigkeit							0,00	0,00	0,00
SA4	Saldo (4) Geldfluss aus der Finanzierungstätigkeit (35 - 36)							0,00	0,00	0,00
SA5	Saldo (5) Geldfluss aus der voranschlagswirksamen Gebarung (Saldo 3 + Saldo 4)							-9.499,03	12.800,00	-22.299,03
853	Betriebe für die Errichtung und Verwaltung von Wohn- und Geschäftsgebäuden									
853000	Betriebe für Wohn- und Geschäftsgebäude									
Operative Gebarung										
2/853000+811000	WOHNBAU-Miete GÜP UM.	2115	3115	14	3.922,08	3.900,00	22,08	3.922,08	3.900,00	22,08
SU 21 / 31	Summe Erträge / Einzahlungen operative Gebarung				3.922,08	3.900,00	22,08	3.922,08	3.900,00	22,08
1/853000-614000	WOHNBAU - Instandhaltung Gebäude	2224	3224	24	1.333,73	1.000,00	333,73	1.333,73	1.000,00	333,73
1/853000-670000	GÜP UM - Versicherung	2222	3222	24	2.272,53	2.400,00	-127,47	2.272,53	2.400,00	-127,47
1/853000-680000	Planmäßige Abschreibung	2226			4.118,05	4.100,00	18,05			
SU 22 / 32	Summe Aufwendungen / Auszahlungen operative Gebarung				7.724,31	7.500,00	224,31	3.606,26	3.400,00	206,26
SA 0 / SA 1	(0) Nettoergebnis (21 - 22) / (1) Geldfluss operative Gebarung (31 - 32)				-3.802,23	-3.600,00	-202,23	315,82	500,00	-184,18
SU 23	Summe Haushaltsrücklagen				0,00	0,00	0,00	0,00	0,00	0,00
SA00	Nettoergebnis nach Zuw./Entn. Haushaltsrücklagen (Saldo 0 +/- SU23)				-3.802,23	-3.600,00	-202,23			
Investive Gebarung										
SU 33	Summe Einzahlungen investive Gebarung							0,00	0,00	0,00

		MVAG		VCQU	Ergebnisrechnung			Finanzierungsrechnung		
		EH	FH		RA 2025	VA 2025	RA - VA	RA 2025	VA 2025	RA - VA
SU 34	Summe Auszahlungen investive Gebarung							0,00	0,00	0,00
SA2	Saldo (2) Geldfluss aus der Investiven Gebarung (33 – 34)							0,00	0,00	0,00
SA3	Saldo (3) Nettofinanzierungssaldo (Saldo 1 + Saldo 2)							315,82	500,00	-184,18
Finanzierungstätigkeit										
SU 35	Summe Einzahlungen aus der Finanzierungstätigkeit							0,00	0,00	0,00
SU 36	Summe Auszahlungen aus der Finanzierungstätigkeit							0,00	0,00	0,00
SA4	Saldo (4) Geldfluss aus der Finanzierungstätigkeit (35 – 36)							0,00	0,00	0,00
SA5	Saldo (5) Geldfluss aus der voranschlagswirksamen Gebarung (Saldo 3 + Saldo 4)							315,82	500,00	-184,18
87	Wirtschaftliche Unternehmungen									
870	Elektrizitätsversorgung									
870000	Elektrizitätsversorgung									
Operative Gebarung										
2/870000+813000	Erträge aus der Auflösung von Investitionszuschüssen (Kapitaltransfers)	2127			1.348,27	1.300,00	48,27			
SU 21 / 31	Summe Erträge / Einzahlungen operative Gebarung				1.348,27	1.300,00	48,27	0,00	0,00	0,00
1/870000-680000	Planmäßige Abschreibung	2226			6.448,93	6.400,00	48,93			
SU 22 / 32	Summe Aufwendungen / Auszahlungen operative Gebarung				6.448,93	6.400,00	48,93	0,00	0,00	0,00
SA 0 / SA 1	(0) Nettoergebnis (21 - 22) / (1) Geldfluss operative Gebarung (31 – 32)				-5.100,66	-5.100,00	-0,66	0,00	0,00	0,00
SU 23	Summe Haushaltsrücklagen				0,00	0,00	0,00	0,00	0,00	0,00
SA00	Nettoergebnis nach Zuw./Entn. Haushaltsrücklagen (Saldo 0 +/- SU23)				-5.100,66	-5.100,00	-0,66			
Investive Gebarung										
SU 33	Summe Einzahlungen investive Gebarung							0,00	0,00	0,00
SU 34	Summe Auszahlungen investive Gebarung							0,00	0,00	0,00
SA2	Saldo (2) Geldfluss aus der Investiven Gebarung (33 – 34)							0,00	0,00	0,00
SA3	Saldo (3) Nettofinanzierungssaldo (Saldo 1 + Saldo 2)							0,00	0,00	0,00
Finanzierungstätigkeit										
SU 35	Summe Einzahlungen aus der Finanzierungstätigkeit							0,00	0,00	0,00
SU 36	Summe Auszahlungen aus der Finanzierungstätigkeit							0,00	0,00	0,00
SA4	Saldo (4) Geldfluss aus der Finanzierungstätigkeit (35 – 36)							0,00	0,00	0,00
SA5	Saldo (5) Geldfluss aus der voranschlagswirksamen Gebarung (Saldo 3 + Saldo 4)							0,00	0,00	0,00

		MVAG	MVAG	VCQU	Ergebnisrechnung			Finanzierungsrechnung		
		EH	FH		RA 2025	VA 2025	RA - VA	RA 2025	VA 2025	RA - VA
9 Finanzwirtschaft										
90	Gesonderte Verwaltung									
900	Gesonderte Verwaltung									
900000	Gesonderte Verwaltung									
Operative Gebarung										
2/900000+829000	Nicht behobener Jagdpacht	2116	3116	18	9.349,91	9.000,00	349,91	9.349,91	9.000,00	349,91
SU 21 / 31	Summe Erträge / Einzahlungen operative Gebarung				9.349,91	9.000,00	349,91	9.349,91	9.000,00	349,91
SU 22 / 32	Summe Aufwendungen / Auszahlungen operative Gebarung				0,00	0,00	0,00	0,00	0,00	0,00
SA 0 / SA 1	(0) Nettoergebnis (21 - 22) / (1) Geldfluss operative Gebarung (31 - 32)				9.349,91	9.000,00	349,91	9.349,91	9.000,00	349,91
SU 23	Summe Haushaltsrücklagen				0,00	0,00	0,00	0,00	0,00	0,00
SA00	Nettoergebnis nach Zuw./Entn. Haushaltsrücklagen (Saldo 0 +/- SU23)				9.349,91	9.000,00	349,91			
Investive Gebarung										
SU 33	Summe Einzahlungen investive Gebarung							0,00	0,00	0,00
SU 34	Summe Auszahlungen investive Gebarung							0,00	0,00	0,00
SA2	Saldo (2) Geldfluss aus der Investiven Gebarung (33 - 34)							0,00	0,00	0,00
SA3	Saldo (3) Nettofinanzierungssaldo (Saldo 1 + Saldo 2)							9.349,91	9.000,00	349,91
Finanzierungstätigkeit										
SU 35	Summe Einzahlungen aus der Finanzierungstätigkeit							0,00	0,00	0,00
SU 36	Summe Auszahlungen aus der Finanzierungstätigkeit							0,00	0,00	0,00
SA4	Saldo (4) Geldfluss aus der Finanzierungstätigkeit (35 - 36)							0,00	0,00	0,00
SA5	Saldo (5) Geldfluss aus der voranschlagswirksamen Gebarung (Saldo 3 + Saldo 4)							9.349,91	9.000,00	349,91
91	Kapitalvermögen und Stiftungen ohne eigene Rechtspersönlichkeit									
910	Geldverkehr									
910000	Geldverkehr									
Operative Gebarung										
2/910000+823000	GELDVERKEHR-GIRO ZINSEN	2131	3131	14	36,96	100,00	-63,04	36,96	100,00	-63,04
2/910000+829000	SONSTIGE EINNAHMEN	2116	3116	18	471,35	3.500,00	-3.028,65	471,35	3.500,00	-3.028,65
SU 21 / 31	Summe Erträge / Einzahlungen operative Gebarung				508,31	3.600,00	-3.091,69	508,31	3.600,00	-3.091,69
1/910000-650000	GELDVERKEHR - ZINSEN	2241	3241	25	2.401,52	900,00	1.501,52	2.401,52	900,00	1.501,52
1/910000-659000	GELDVERKEHRSSPESEN (GEBÜHREN)	2244	3244	24	3.711,33	2.600,00	1.111,33	3.711,33	2.600,00	1.111,33
1/910000-710000	KAPITALERTRAGSSTEUER	2225	3225	24	9,25	100,00	-90,75	9,25	100,00	-90,75
1/910000-729000	SONSTIGE AUSGABEN	2225	3225	24	1.310,91	500,00	810,91	1.310,91	500,00	810,91
SU 22 / 32	Summe Aufwendungen / Auszahlungen operative Gebarung				7.433,01	4.100,00	3.333,01	7.433,01	4.100,00	3.333,01
SA 0 / SA 1	(0) Nettoergebnis (21 - 22) / (1) Geldfluss operative Gebarung (31 - 32)				-6.924,70	-500,00	-6.424,70	-6.924,70	-500,00	-6.424,70

	MVAG	MVAG	VCQU	Ergebnisrechnung			Finanzierungsrechnung				
				EH	FH	RA 2025	VA 2025	RA - VA	RA 2025	VA 2025	RA - VA
SU 23						0,00	0,00	0,00	0,00	0,00	0,00
SA00						-6.924,70	-500,00	-6.424,70			
Investive Gebarung											
SU 33								0,00	0,00	0,00	0,00
SU 34								0,00	0,00	0,00	0,00
SA2								0,00	0,00	0,00	0,00
SA3								-6.924,70	-500,00	-6.424,70	
Finanzierungstätigkeit											
SU 35								0,00	0,00	0,00	0,00
SU 36								0,00	0,00	0,00	0,00
SA4								0,00	0,00	0,00	0,00
SA5								-6.924,70	-500,00	-6.424,70	
912											
912000											
Operative Gebarung											
SU 21 / 31						0,00	0,00	0,00	0,00	0,00	0,00
SU 22 / 32						0,00	0,00	0,00	0,00	0,00	0,00
SA 0 / SA 1						0,00	0,00	0,00	0,00	0,00	0,00
2/912000+895019						422.964,93		422.964,93			
SU 23						422.964,93	0,00	422.964,93	0,00	0,00	0,00
SA00						422.964,93	0,00	422.964,93			
Investive Gebarung											
SU 33								0,00	0,00	0,00	0,00
SU 34								0,00	0,00	0,00	0,00
SA2								0,00	0,00	0,00	0,00
SA3								0,00	0,00	0,00	0,00
Finanzierungstätigkeit											
SU 35								0,00	0,00	0,00	0,00
SU 36								0,00	0,00	0,00	0,00
SA4								0,00	0,00	0,00	0,00
SA5								0,00	0,00	0,00	0,00

		MVAG			Ergebnisrechnung			Finanzierungsrechnung		
		EH	FH	VCQU	RA 2025	VA 2025	RA - VA	RA 2025	VA 2025	RA - VA
92	Öffentliche Abgaben									
920	Ausschließliche Gemeindeabgaben									
920000	Ausschließliche Gemeindeabgaben									
Operative Gebarung										
2/920000+810000	Gerichtsgebühren - Rückersätze	2114	3114	13		300,00	-300,00	816,00	300,00	516,00
2/920000+829000	Nicht behobene Steuerguthaben	2116	3116	18		100,00	-100,00		100,00	-100,00
2/920000+830000	GDE.ABGABEN-GRUNDSTEUER A	2111	3111	10	43.207,92	44.000,00	-792,08	42.591,22	44.000,00	-1.408,78
2/920000+831000	GDE.ABGABEN-GRUNDSTEUER B	2111	3111	10	115.702,71	92.000,00	23.702,71	114.062,31	92.000,00	22.062,31
2/920000+833100	KOMMUNALSTEUER	2111	3111	10	132.875,56	140.000,00	-7.124,44	132.875,56	140.000,00	-7.124,44
2/920000+838000	GDE.ABGABE-HUNDEABGABE	2111	3111	10	6.196,54	6.300,00	-103,46	6.046,59	6.300,00	-253,41
2/920000+841000	GDE.ABGABEN-Gebrauchsabgabe	2111	3111	10	36.961,75	32.800,00	4.161,75	36.930,95	32.800,00	4.130,95
2/920000+849000	GDE.ABGABEN-MAHNG.-VERS PÄT.Z.	2111	3111	10	1.066,13	1.100,00	-33,87	1.551,90	1.100,00	451,90
2/920000+850000	GDE.ABGABEN-AUF SCHLIESS.BEITR.	2111	3111	10	144.998,18	97.500,00	47.498,18	124.628,78	97.500,00	27.128,78
2/920000+856000	GDE.ABGABEN- VERWALTUNGSABGABEN	2111	3111	10	7.429,07	7.000,00	429,07	7.553,96	7.000,00	553,96
2/920000+857000	GDE.ABGABEN- KOMMISSIONSGEBÜHR.	2111	3111	10		100,00	-100,00		100,00	-100,00
SU 21 / 31	Summe Erträge / Einzahlungen operative Gebarung				488.437,86	421.200,00	67.237,86	467.057,27	421.200,00	45.857,27
1/920000-640000	Rechtskosten	2222	3222	24	151,50	2.800,00	-2.648,50	151,50	2.800,00	-2.648,50
1/920000-720000	Kosten d.Abgabeneinh.(Verband)	2225	3225	24	3.321,89	4.000,00	-678,11	3.321,89	4.000,00	-678,11
SU 22 / 32	Summe Aufwendungen / Auszahlungen operative Gebarung				3.473,39	6.800,00	-3.326,61	3.473,39	6.800,00	-3.326,61
SA 0 / SA 1	(0) Nettoergebnis (21 - 22) / (1) Geldfluss operative Gebarung (31 - 32)				484.964,47	414.400,00	70.564,47	463.583,88	414.400,00	49.183,88
SU 23	Summe Haushaltsrücklagen				0,00	0,00	0,00	0,00	0,00	0,00
SA00	Nettoergebnis nach Zuw./Entn. Haushaltsrücklagen (Saldo 0 +/- SU23)				484.964,47	414.400,00	70.564,47			
Investive Gebarung										
SU 33	Summe Einzahlungen investive Gebarung							0,00	0,00	0,00
SU 34	Summe Auszahlungen investive Gebarung							0,00	0,00	0,00
SA2	Saldo (2) Geldfluss aus der Investiven Gebarung (33 - 34)							0,00	0,00	0,00
SA3	Saldo (3) Nettofinanzierungssaldo (Saldo 1 + Saldo 2)							463.583,88	414.400,00	49.183,88
Finanzierungstätigkeit										
SU 35	Summe Einzahlungen aus der Finanzierungstätigkeit							0,00	0,00	0,00
SU 36	Summe Auszahlungen aus der Finanzierungstätigkeit							0,00	0,00	0,00
SA4	Saldo (4) Geldfluss aus der Finanzierungstätigkeit (35 - 36)							0,00	0,00	0,00
SA5	Saldo (5) Geldfluss aus der voranschlagswirksamen Gebarung (Saldo 3 + Saldo 4)							463.583,88	414.400,00	49.183,88

		MVAG MVAG VCQU			Ergebnisrechnung			Finanzierungsrechnung		
		EH	FH		RA 2025	VA 2025	RA - VA	RA 2025	VA 2025	RA - VA
921	Zwischen Ländern und Gemeinden geteilte Abgaben									
921000	Zwischen Ländern und Gemeinden geteilte Abgaben									
Operative Gebarung										
2/921000+834000	Fremdenverkehrsabgaben	2111	3111	10	1.276,24	500,00	776,24	1.276,24	500,00	776,24
2/921000+861000	Ersatzleistung Interessentenbeiträge	2121	3121	15	9.756,60	9.200,00	556,60	9.756,60	9.200,00	556,60
SU 21 / 31	Summe Erträge / Einzahlungen operative Gebarung				11.032,84	9.700,00	1.332,84	11.032,84	9.700,00	1.332,84
SU 22 / 32	Summe Aufwendungen / Auszahlungen operative Gebarung				0,00	0,00	0,00	0,00	0,00	0,00
SA 0 / SA 1	(0) Nettoergebnis (21 - 22) / (1) Geldfluss operative Gebarung (31 - 32)				11.032,84	9.700,00	1.332,84	11.032,84	9.700,00	1.332,84
SU 23	Summe Haushaltsrücklagen				0,00	0,00	0,00	0,00	0,00	0,00
SA00	Nettoergebnis nach Zuw./Entn. Haushaltsrücklagen (Saldo 0 +/- SU23)				11.032,84	9.700,00	1.332,84			
Investive Gebarung										
SU 33	Summe Einzahlungen investive Gebarung							0,00	0,00	0,00
SU 34	Summe Auszahlungen investive Gebarung							0,00	0,00	0,00
SA2	Saldo (2) Geldfluss aus der Investiven Gebarung (33 - 34)							0,00	0,00	0,00
SA3	Saldo (3) Nettofinanzierungssaldo (Saldo 1 + Saldo 2)							11.032,84	9.700,00	1.332,84
Finanzierungstätigkeit										
SU 35	Summe Einzahlungen aus der Finanzierungstätigkeit							0,00	0,00	0,00
SU 36	Summe Auszahlungen aus der Finanzierungstätigkeit							0,00	0,00	0,00
SA4	Saldo (4) Geldfluss aus der Finanzierungstätigkeit (35 - 36)							0,00	0,00	0,00
SA5	Saldo (5) Geldfluss aus der voranschlagswirksamen Gebarung (Saldo 3 + Saldo 4)							11.032,84	9.700,00	1.332,84
925	Ertragsanteile an gemeinschaftlichen Bundesabgaben									
925000	Ertragsanteile an gemeinschaftlichen Bundesabgaben									
Operative Gebarung										
2/925000+859400	ERTRAGSANTEILE n. a.B.S.	2112	3112	11	1.771.117,78	1.754.000,00	17.117,78	1.771.117,78	1.754.000,00	17.117,78
SU 21 / 31	Summe Erträge / Einzahlungen operative Gebarung				1.771.117,78	1.754.000,00	17.117,78	1.771.117,78	1.754.000,00	17.117,78
SU 22 / 32	Summe Aufwendungen / Auszahlungen operative Gebarung				0,00	0,00	0,00	0,00	0,00	0,00
SA 0 / SA 1	(0) Nettoergebnis (21 - 22) / (1) Geldfluss operative Gebarung (31 - 32)				1.771.117,78	1.754.000,00	17.117,78	1.771.117,78	1.754.000,00	17.117,78
SU 23	Summe Haushaltsrücklagen				0,00	0,00	0,00	0,00	0,00	0,00
SA00	Nettoergebnis nach Zuw./Entn. Haushaltsrücklagen (Saldo 0 +/- SU23)				1.771.117,78	1.754.000,00	17.117,78			
Investive Gebarung										
SU 33	Summe Einzahlungen investive Gebarung							0,00	0,00	0,00
SU 34	Summe Auszahlungen investive Gebarung							0,00	0,00	0,00
SA2	Saldo (2) Geldfluss aus der Investiven Gebarung (33 - 34)							0,00	0,00	0,00
SA3	Saldo (3) Nettofinanzierungssaldo (Saldo 1 + Saldo 2)							1.771.117,78	1.754.000,00	17.117,78
Finanzierungstätigkeit										
SU 35	Summe Einzahlungen aus der Finanzierungstätigkeit							0,00	0,00	0,00

		MVAG			Ergebnisrechnung			Finanzierungsrechnung		
		EH	FH	VCQU	RA 2025	VA 2025	RA - VA	RA 2025	VA 2025	RA - VA
SU 36	Summe Auszahlungen aus der Finanzierungstätigkeit							0,00	0,00	0,00
SA4	Saldo (4) Geldfluss aus der Finanzierungstätigkeit (35 – 36)							0,00	0,00	0,00
SA5	Saldo (5) Geldfluss aus der voranschlagswirksamen Gebarung (Saldo 3 + Saldo 4)							1.771.117,78	1.754.000,00	17.117,78
94	Finanzzuweisungen und Zuschüsse									
940	Bedarfszuweisungen									
940000	Bedarfszuweisungen									
Operative Gebarung										
2/940000+860000	BZ gem. § 6 Abs. 1 KIG 2023	2121	3121	15		13.400,00	-13.400,00		13.400,00	-13.400,00
2/940000+861000	BZ I	2121	3121	15	141.324,57	136.300,00	5.024,57	141.324,57	136.300,00	5.024,57
2/940000+871100	BZ II	2121	3121	33		133.000,00	-133.000,00		133.000,00	-133.000,00
SU 21 / 31	Summe Erträge / Einzahlungen operative Gebarung				141.324,57	282.700,00	-141.375,43	141.324,57	282.700,00	-141.375,43
SU 22 / 32	Summe Aufwendungen / Auszahlungen operative Gebarung				0,00	0,00	0,00	0,00	0,00	0,00
SA 0 / SA 1	(0) Nettoergebnis (21 - 22) / (1) Geldfluss operative Gebarung (31 – 32)				141.324,57	282.700,00	-141.375,43	141.324,57	282.700,00	-141.375,43
SU 23	Summe Haushaltsrücklagen				0,00	0,00	0,00	0,00	0,00	0,00
SA00	Nettoergebnis nach Zuw./Entn. Haushaltsrücklagen (Saldo 0 +/- SU23)				141.324,57	282.700,00	-141.375,43			
Investive Gebarung										
SU 33	Summe Einzahlungen investive Gebarung							0,00	0,00	0,00
SU 34	Summe Auszahlungen investive Gebarung							0,00	0,00	0,00
SA2	Saldo (2) Geldfluss aus der Investiven Gebarung (33 – 34)							0,00	0,00	0,00
SA3	Saldo (3) Nettofinanzierungssaldo (Saldo 1 + Saldo 2)							141.324,57	282.700,00	-141.375,43
Finanzierungstätigkeit										
SU 35	Summe Einzahlungen aus der Finanzierungstätigkeit							0,00	0,00	0,00
SU 36	Summe Auszahlungen aus der Finanzierungstätigkeit							0,00	0,00	0,00
SA4	Saldo (4) Geldfluss aus der Finanzierungstätigkeit (35 – 36)							0,00	0,00	0,00
SA5	Saldo (5) Geldfluss aus der voranschlagswirksamen Gebarung (Saldo 3 + Saldo 4)							141.324,57	282.700,00	-141.375,43
941	Sonstige Finanzzuweisungen nach dem FAG									
941000	Sonstige Finanzzuweisungen nach dem FAG									
Operative Gebarung										
2/941000+860010	FZ des Bundes nach FAG 2024 (§25)	2121	3121		15.692,00	15.700,00	-8,00	15.692,00	15.700,00	-8,00
2/941000+860020	FZ des Bundes nach FAG 2024 (§26)	2121	3121		92.737,00	92.600,00	137,00	92.737,00	92.600,00	137,00
2/941000+860040	FZ des Bundes nach FAG 2024 (nachhaltige Haushaltsführung)	2121	3121		47.823,00	47.900,00	-77,00	47.823,00	47.900,00	-77,00
SU 21 / 31	Summe Erträge / Einzahlungen operative Gebarung				156.252,00	156.200,00	52,00	156.252,00	156.200,00	52,00
SU 22 / 32	Summe Aufwendungen / Auszahlungen operative Gebarung				0,00	0,00	0,00	0,00	0,00	0,00
SA 0 / SA 1	(0) Nettoergebnis (21 - 22) / (1) Geldfluss operative Gebarung (31 – 32)				156.252,00	156.200,00	52,00	156.252,00	156.200,00	52,00

		MVAG		Ergebnisrechnung			Finanzierungsrechnung			
		EH	FH	VCQU	RA 2025	VA 2025	RA - VA	RA 2025	VA 2025	RA - VA
SU 23	Summe Haushaltsrücklagen				0,00	0,00	0,00	0,00	0,00	0,00
SA00	Nettoergebnis nach Zuw./Entn. Haushaltsrücklagen (Saldo 0 +/- SU23)				156.252,00	156.200,00	52,00			
Investive Gebarung										
SU 33	Summe Einzahlungen investive Gebarung							0,00	0,00	0,00
SU 34	Summe Auszahlungen investive Gebarung							0,00	0,00	0,00
SA2	Saldo (2) Geldfluss aus der Investiven Gebarung (33 – 34)							0,00	0,00	0,00
SA3	Saldo (3) Nettofinanzierungssaldo (Saldo 1 + Saldo 2)							156.252,00	156.200,00	52,00
Finanzierungstätigkeit										
SU 35	Summe Einzahlungen aus der Finanzierungstätigkeit							0,00	0,00	0,00
SU 36	Summe Auszahlungen aus der Finanzierungstätigkeit							0,00	0,00	0,00
SA4	Saldo (4) Geldfluss aus der Finanzierungstätigkeit (35 – 36)							0,00	0,00	0,00
SA5	Saldo (5) Geldfluss aus der voranschlagswirksamen Gebarung (Saldo 3 + Saldo 4)							156.252,00	156.200,00	52,00
945	Sonstige Zuschüsse des Bundes									
945000	Sonstige Zuschüsse des Bundes									
Operative Gebarung										
2/945000+860000	Zuschuss digitaler Wandel		2121	3121		8.800,00	-8.800,00		8.800,00	-8.800,00
SU 21 / 31	Summe Erträge / Einzahlungen operative Gebarung				0,00	8.800,00	-8.800,00	0,00	8.800,00	-8.800,00
SU 22 / 32	Summe Aufwendungen / Auszahlungen operative Gebarung				0,00	0,00	0,00	0,00	0,00	0,00
SA 0 / SA 1	(0) Nettoergebnis (21 - 22) / (1) Geldfluss operative Gebarung (31 – 32)				0,00	8.800,00	-8.800,00	0,00	8.800,00	-8.800,00
SU 23	Summe Haushaltsrücklagen				0,00	0,00	0,00	0,00	0,00	0,00
SA00	Nettoergebnis nach Zuw./Entn. Haushaltsrücklagen (Saldo 0 +/- SU23)				0,00	8.800,00	-8.800,00			
Investive Gebarung										
SU 33	Summe Einzahlungen investive Gebarung							0,00	0,00	0,00
SU 34	Summe Auszahlungen investive Gebarung							0,00	0,00	0,00
SA2	Saldo (2) Geldfluss aus der Investiven Gebarung (33 – 34)							0,00	0,00	0,00
SA3	Saldo (3) Nettofinanzierungssaldo (Saldo 1 + Saldo 2)							0,00	8.800,00	-8.800,00
Finanzierungstätigkeit										
SU 35	Summe Einzahlungen aus der Finanzierungstätigkeit							0,00	0,00	0,00
SU 36	Summe Auszahlungen aus der Finanzierungstätigkeit							0,00	0,00	0,00
SA4	Saldo (4) Geldfluss aus der Finanzierungstätigkeit (35 – 36)							0,00	0,00	0,00
SA5	Saldo (5) Geldfluss aus der voranschlagswirksamen Gebarung (Saldo 3 + Saldo 4)							0,00	8.800,00	-8.800,00

	MVAG EH	MVAG FH	VCQU	Ergebnisrechnung			Finanzierungsrechnung		
				RA 2025	VA 2025	RA - VA	RA 2025	VA 2025	RA - VA
98	Haushaltsausgleich								
980	Verrechnung zwischen operativer Gebarung und Projekten								
980000	Verrechnung zwischen operativer Gebarung und Projekten								
Operative Gebarung									
SU 21 / 31	Summe Erträge / Einzahlungen operative Gebarung			0,00	0,00	0,00	0,00	0,00	0,00
1/980000-799000	Zuweisungen an Verrechnungsrücklagen 2225 zwischen operativer Gebarung und Projekten			7.500,00	7.500,00				
SU 22 / 32	Summe Aufwendungen / Auszahlungen operative Gebarung			7.500,00	7.500,00	0,00	0,00	0,00	0,00
SA 0 / SA 1	(0) Nettoergebnis (21 - 22) / (1) Geldfluss operative Gebarung (31 - 32)			-7.500,00	-7.500,00	0,00	0,00	0,00	0,00
SU 23	Summe Haushaltsrücklagen			0,00	0,00	0,00	0,00	0,00	0,00
SA00	Nettoergebnis nach Zuw./Entn. Haushaltsrücklagen (Saldo 0 +/- SU23)			-7.500,00	-7.500,00	0,00			
Investive Gebarung									
SU 33	Summe Einzahlungen investive Gebarung						0,00	0,00	0,00
SU 34	Summe Auszahlungen investive Gebarung						0,00	0,00	0,00
SA2	Saldo (2) Geldfluss aus der Investiven Gebarung (33 - 34)						0,00	0,00	0,00
SA3	Saldo (3) Nettofinanzierungssaldo (Saldo 1 + Saldo 2)						0,00	0,00	0,00
Finanzierungstätigkeit									
SU 35	Summe Einzahlungen aus der Finanzierungstätigkeit						0,00	0,00	0,00
SU 36	Summe Auszahlungen aus der Finanzierungstätigkeit						0,00	0,00	0,00
SA4	Saldo (4) Geldfluss aus der Finanzierungstätigkeit (35 - 36)						0,00	0,00	0,00
SA5	Saldo (5) Geldfluss aus der voranschlagswirksamen Gebarung (Saldo 3 + Saldo 4)						0,00	0,00	0,00
99	Jahresergebnis, Übergabe und Übernahme des Jahresergebnisses, Abwicklung der Vorjahre								
990	Überschüsse und Abgänge (soweit nicht zugeordnet)								
990000	Überschüsse und Abgänge (soweit nicht zugeordnet)								
Operative Gebarung									
SU 21 / 31	Summe Erträge / Einzahlungen operative Gebarung			0,00	0,00	0,00	0,00	0,00	0,00
SU 22 / 32	Summe Aufwendungen / Auszahlungen operative Gebarung			0,00	0,00	0,00	0,00	0,00	0,00
SA 0 / SA 1	(0) Nettoergebnis (21 - 22) / (1) Geldfluss operative Gebarung (31 - 32)			0,00	0,00	0,00	0,00	0,00	0,00
2/990000+895077	Entnahmen von allgemeinen Haushaltsrücklagen			2301	105.771,25		105.771,25		
1/990000-795077	Zuweisungen an allgemeine Haushaltsrücklagen			2401	312.654,13		312.654,13		
SU 23	Summe Haushaltsrücklagen			-206.882,88	0,00	-206.882,88	0,00	0,00	0,00
SA00	Nettoergebnis nach Zuw./Entn. Haushaltsrücklagen (Saldo 0 +/- SU23)			-206.882,88	0,00	-206.882,88			

	MVAG	MVAG	VCQU	Ergebnisrechnung			Finanzierungsrechnung			
				EH	FH	RA 2025	VA 2025	RA - VA	RA 2025	VA 2025
Investive Gebarung										
SU 33								0,00	0,00	0,00
SU 34								0,00	0,00	0,00
SA2								0,00	0,00	0,00
SA3								0,00	0,00	0,00
Finanzierungstätigkeit										
SU 35								0,00	0,00	0,00
SU 36								0,00	0,00	0,00
SA4								0,00	0,00	0,00
SA5								0,00	0,00	0,00
992										
992000										
Operative Gebarung										
SU 21 / 31								0,00	0,00	0,00
1/992000-691000										
SU 22 / 32								0,00	500,00	-500,00
SA 0 / SA 1								0,00	-500,00	500,00
SU 23								0,00	0,00	0,00
SA00								0,00	-500,00	500,00
Investive Gebarung										
SU 33								0,00	0,00	0,00
SU 34								0,00	0,00	0,00
SA2								0,00	0,00	0,00
SA3								0,00	-500,00	500,00
Finanzierungstätigkeit										
SU 35								0,00	0,00	0,00
SU 36								0,00	0,00	0,00
SA4								0,00	0,00	0,00
SA5								0,00	-500,00	500,00

Nachweis der Investitionstätigkeit

Vorhaben	Vorhabensbezeichnung		RA 2025	VA 2025	RA - VA	RA Vorjahre	RA Gesamt
Konto	Bezeichnung						
1163100	FF-Haus Hadres/UM (2023 bis 2099)						
	Auszahlungen - Investitionen - Mittelverwendung		2.366.087,66	1.743.500,00	622.587,66	1.190.549,95	3.556.637,61
	Anschaffungs- oder Herstellungskosten		2.366.087,66	1.743.500,00	622.587,66	1.190.549,95	3.556.637,61
	5/163100-010000	FF-Haus Hadres/UM - Baukosten	2.214.087,66	1.743.500,00	470.587,66	1.190.549,95	3.404.637,61
	5/163100-346100	Tilgung Zwischenfinanzierungsdarlehen	152.000,00		152.000,00		152.000,00
	Einzahlungen - Finanzierung - Mittelaufbringung		1.811.258,59	1.633.500,00	177.758,59	1.678.920,00	3.490.178,59
	Mittel aus Geldfluss aus der operativen Gebarung		0,00	0,00	0,00	0,00	0,00
	Bedarfszuweisungen/KTZ		430.000,00	430.000,00	0,00	430.000,00	860.000,00
	6/163100+301000	FF-Haus H./UM - Landesmittel	50.000,00	50.000,00		50.000,00	100.000,00
	6/163100+871000	FF-Haus H./UM - BZ	380.000,00	380.000,00		380.000,00	760.000,00
	Haushaltsrücklagen/Zahlungsmittelreserven		0,00	0,00	0,00	0,00	0,00
	Sonstige Kapitaltransfers und Subventionen		621.258,59	443.500,00	177.758,59	32.420,00	653.678,59
	6/163100+300000	FF-Haus Hadres/UM - KIP-Mittel				32.420,00	32.420,00
	6/163100+307000	FF-Haus H./UM. - Beiträge Feuerwehren	18.818,59		18.818,59		18.818,59
	6/163100+307100	FF-Haus H./UM. - Eigenleistung FF	602.440,00	443.500,00	158.940,00		602.440,00
	Darlehen/Innere Darlehen		760.000,00	760.000,00	0,00	1.216.500,00	1.976.500,00
	696/197	Neubau FF-Haus Hadres/U-Markersdorf				1.216.500,00	1.216.500,00
	696/199	Neubau FF-Haus H./Um. - Zwischenfinanzierung	760.000,00	760.000,00			760.000,00
	Finanzierungsleasing		0,00	0,00	0,00	0,00	0,00
	Veräußerung langfristiges Vermögen und Sonstiges		0,00	0,00	0,00	0,00	0,00
Finanzierungsergebnis 1163100			-554.829,07	-110.000,00	-444.829,07	488.370,05	-66.459,02
	offene Verbindlichkeiten		75.994,12				
	offene Forderungen		0,00				

Vorhaben	Vorhabensbezeichnung		RA 2025	VA 2025	RA - VA	RA Vorjahre	RA Gesamt
Konto	Bezeichnung						
1612000	STRASSENBAU (2007 bis 2099)						
	Auszahlungen - Investitionen - Mittelverwendung		234.134,42	15.000,00	219.134,42	1.427.725,97	1.661.860,39
	Anschaffungs- oder Herstellungskosten		234.134,42	15.000,00	219.134,42	1.427.725,97	1.661.860,39
	5/612000-002742	STRASSENBAU - Aufwand lt. KIG 2025	192.112,07		192.112,07		192.112,07
	5/612000-020000	STRASSENBAU - Bausumme	42.022,35	15.000,00	27.022,35	1.427.725,97	1.469.748,32
	Einzahlungen - Finanzierung - Mittelaufbringung		171.518,49	15.000,00	156.518,49	1.479.744,75	1.651.263,24
	Mittel aus Geldfluss aus der operativen Gebarung		7.500,00	7.500,00	0,00	118.100,00	125.600,00
	6/612000+829910	Sonstige Erträge - Zuführung Projekte				110.000,00	110.000,00
	6/612000+899000	Entnahmen aus Verrechnungsrücklagen zwischen operativer Gebarung und Projekten	7.500,00	7.500,00		8.100,00	15.600,00
	Bedarfszuweisungen/KTZ		26.955,66	7.500,00	19.455,66	1.065.965,75	1.092.921,41
	6/612000+301000	STRASSENBAU - Raumordnungsmittel				50.000,00	50.000,00
	6/612000+301100	Güterwegerhaltung - NÖABB-GW-Mittel	3.750,00	3.700,00	50,00	30.000,00	33.750,00
	6/612000+301200	Landesförderung Radweg Hadres-Obritz-Seefeld-Kadolz				227.365,75	227.365,75
	6/612000+301300	Landesmittel Parkplatz				3.600,00	3.600,00
	6/612000+301500	Güterweg Warthweg - Förderung (Land)	19.455,66		19.455,66		19.455,66
	6/612000+871001	Strassenbau - Bedarfszuweisungen				725.000,00	725.000,00
	6/612000+871300	Güterwegerhaltung - BZ	3.750,00	3.800,00	-50,00	30.000,00	33.750,00
	Haushaltsrücklagen/Zahlungsmittelreserven		0,00	0,00	0,00	0,00	0,00
	Sonstige Kapitaltransfers und Subventionen		137.062,83	0,00	137.062,83	263.679,00	400.741,83
	6/612000+300000	Strassenbau - KIP-Mittel				249.279,00	249.279,00
	6/612000+300100	Bundesförderung Radweg Obritz-Seefeld/Kadolz	30.411,00		30.411,00		30.411,00
	6/612000+300200	Güterweg Warthweg - Förderung (Bund)	29.183,50		29.183,50		29.183,50
	6/612000+300742	FZ gemäß KIG 2025	29.925,65		29.925,65		29.925,65
	6/612000+309000	Güterweg Warthweg - Förderung (EU)	47.542,68		47.542,68	14.400,00	61.942,68
	Darlehen/Innere Darlehen		0,00	0,00	0,00	32.000,00	32.000,00
	10/236	Strassenbau 2020				32.000,00	32.000,00
	Finanzierungsleasing		0,00	0,00	0,00	0,00	0,00
	Veräußerung langfristiges Vermögen und Sonstiges		0,00	0,00	0,00	0,00	0,00
	Finanzierungsergebnis 1612000		-62.615,93	0,00	-62.615,93	52.018,78	-10.597,15
	offene Verbindlichkeiten		0,00				
	offene Forderungen		0,00				

Vorhaben	Vorhabensbezeichnung		RA 2025	VA 2025	RA - VA	RA Vorjahre	RA Gesamt
Konto	Bezeichnung						
1820000	Neubau Bauhof (2022 bis 2025)						
	Auszahlungen - Investitionen - Mittelverwendung		0,00	0,00	0,00	682.511,97	682.511,97
	Anschaffungs- oder Herstellungskosten		0,00	0,00	0,00	682.511,97	682.511,97
	5/820000-010000	Neubau Bauhof - Baukosten				682.511,97	682.511,97
	Einzahlungen - Finanzierung - Mittelaufbringung		0,00	0,00	0,00	682.511,97	682.511,97
	Mittel aus Geldfluss aus der operativen Gebarung		0,00	0,00	0,00	282.511,97	282.511,97
	6/820000+010000	Verkauf alter Bauhof				70.000,00	70.000,00
	6/820000+829910	Sonstige Erträge - Zuführung Projekte				130.000,00	130.000,00
	6/820000+899000	Entnahmen aus Verrechnungsrücklagen zwischen operativer Gebarung und Projekten				82.511,97	82.511,97
	Bedarfszuweisungen/KTZ		0,00	0,00	0,00	250.000,00	250.000,00
	6/820000+301000	Neubau Bauhof - Raumordnungsmittel				30.000,00	30.000,00
	6/820000+871000	Neubau Bauhof - BZ				220.000,00	220.000,00
	Haushaltsrücklagen/Zahlungsmittelreserven		0,00	0,00	0,00	0,00	0,00
	Sonstige Kapitaltransfers und Subventionen		0,00	0,00	0,00	0,00	0,00
	Darlehen/Innere Darlehen		0,00	0,00	0,00	150.000,00	150.000,00
	13/196	Neubau Bauhof				150.000,00	150.000,00
	Finanzierungsleasing		0,00	0,00	0,00	0,00	0,00
	Veräußerung langfristiges Vermögen und Sonstiges		0,00	0,00	0,00	0,00	0,00
Finanzierungsergebnis 1820000			0,00	0,00	0,00	0,00	0,00
	offene Verbindlichkeiten		0,00				
	offene Forderungen		0,00				

Vorhaben	Vorhabensbezeichnung		RA 2025	VA 2025	RA - VA	RA Vorjahre	RA Gesamt
Konto	Bezeichnung						
1851100	Kanalbau (2024 bis 2099)						
	Auszahlungen - Investitionen - Mittelverwendung		77.676,70	0,00	77.676,70	102.283,28	179.959,98
	Anschaffungs- oder Herstellungskosten		77.676,70	0,00	77.676,70	102.283,28	179.959,98
5/851100-004000	Kanalbau - Baukosten		77.676,70		77.676,70	102.283,28	179.959,98
	Einzahlungen - Finanzierung - Mittelaufbringung		300.000,00	0,00	300.000,00	0,00	300.000,00
	Mittel aus Geldfluss aus der operativen Gebarung		0,00	0,00	0,00	0,00	0,00
	Bedarfszuweisungen/KTZ		0,00	0,00	0,00	0,00	0,00
	Haushaltsrücklagen/Zahlungsmittelreserven		0,00	0,00	0,00	0,00	0,00
	Sonstige Kapitaltransfers und Subventionen		0,00	0,00	0,00	0,00	0,00
	Darlehen/Innere Darlehen		300.000,00	0,00	300.000,00	0,00	300.000,00
696/198	Kanalbau		300.000,00		300.000,00		300.000,00
	Finanzierungsleasing		0,00	0,00	0,00	0,00	0,00
	Veräußerung langfristiges Vermögen und Sonstiges		0,00	0,00	0,00	0,00	0,00
Finanzierungsergebnis 1851100			222.323,30	0,00	222.323,30	-102.283,28	120.040,02
offene Verbindlichkeiten			0,00				
offene Forderungen			0,00				

Salden Finanzierungsergebnisse		RA 2025	VA 2025	RA - VA	RA Vorjahre	RA Gesamt
1163100	FF-Haus Hadres/UM (2023 bis 2099)					
	Auszahlungen - Investitionen - Mittelverwendung	2.366.087,66	1.743.500,00	622.587,66	1.190.549,95	3.556.637,61
	Einzahlungen - Finanzierung - Mittelherkunft	1.811.258,59	1.633.500,00	177.758,59	1.678.920,00	3.490.178,59
		-554.829,07	-110.000,00	-444.829,07	488.370,05	-66.459,02
	offene Verbindlichkeiten	75.994,12				
	offene Forderungen	0,00				
1612000	STRASSENBAU (2007 bis 2099)					
	Auszahlungen - Investitionen - Mittelverwendung	234.134,42	15.000,00	219.134,42	1.427.725,97	1.661.860,39
	Einzahlungen - Finanzierung - Mittelherkunft	171.518,49	15.000,00	156.518,49	1.479.744,75	1.651.263,24
		-62.615,93	0,00	-62.615,93	52.018,78	-10.597,15
	offene Verbindlichkeiten	0,00				
	offene Forderungen	0,00				
1820000	Neubau Bauhof (2022 bis 2025)					
	Auszahlungen - Investitionen - Mittelverwendung	0,00	0,00	0,00	682.511,97	682.511,97
	Einzahlungen - Finanzierung - Mittelherkunft	0,00	0,00	0,00	682.511,97	682.511,97
		0,00	0,00	0,00	0,00	0,00
	offene Verbindlichkeiten	0,00				
	offene Forderungen	0,00				
1851100	Kanalbau (2024 bis 2099)					
	Auszahlungen - Investitionen - Mittelverwendung	77.676,70	0,00	77.676,70	102.283,28	179.959,98
	Einzahlungen - Finanzierung - Mittelherkunft	300.000,00	0,00	300.000,00	0,00	300.000,00
		222.323,30	0,00	222.323,30	-102.283,28	120.040,02
	offene Verbindlichkeiten	0,00				
	offene Forderungen	0,00				
Saldo Investive Einzelvorhaben		-395.121,70	-110.000,00	-285.121,70	438.105,55	42.983,85
	offene Verbindlichkeiten	75.994,12				
	offene Forderungen	0,00				
Saldo der gesamten Investitionstätigkeit		-395.121,70	-110.000,00	-285.121,70	438.105,55	42.983,85
	offene Verbindlichkeiten	75.994,12				
	offene Forderungen	0,00				

Nachweis der sonstigen Investitionen (nur VC 2)

Vorhaben	Vorhabensbezeichnung		RA 2025	VA 2025	RA - VA	RA 2024
Konto	Bezeichnung					
2999999	Sonstige Investitionen					
	Auszahlungen - Investitionen - Mittelverwendung		37.647,06	165.500,00	-127.852,94	609.282,26
	Anschaffungs- oder Herstellungskosten		37.647,06	165.500,00	-127.852,94	609.282,26
1/010000-010000	GEMEINDEAMT - Klimaanlage		5.023,48		5.023,48	
1/010000-042100	GEMEINDEAMT - Büromaschinen					5.707,20
1/010000-070000	Webauftritt					7.668,00
1/031000-070000	Örtliches Entwicklungskonzept		14.963,52	14.600,00	363,52	29.029,22
1/179000-020000	Notstromerzeugung					35.500,00
1/211000-042000	V.-SCHULE - Lehrmittel/Schulmöbel			1.200,00	-1.200,00	17.646,40
1/240000-042000	Möbel/Geräte		6.955,40	2.500,00	4.455,40	4.030,69
1/240100-042000	TBE - Möbel/Geräte			2.500,00	-2.500,00	30.039,42
1/263000-042000	HALLE - Einrichtungsgegenstände			1.000,00	-1.000,00	4.157,78
1/612000-010000	Gebäude und Bauten			5.000,00	-5.000,00	
1/612000-020000	Maschinen und maschinelle Anlagen					2.760,00
1/629000-006000	Teichanlage Obritz			30.000,00	-30.000,00	
1/632000-004000	Hochwasserschutz - Nördlicher Seitenweg					23.523,60
1/640000-005000	Verkehrszeichen					2.290,03
1/815000-006000	Spielplätze - Neuanschaffungen					73.640,69
1/817000-020000	Aufbahrungshalle - Kühlung		6.099,00		6.099,00	3.597,38
1/817000-050000	FRIEDHÖFE - Urnenanlagen					27.858,18
1/820000-042000	BAUHOF - Ausstattung		1.312,66	1.200,00	112,66	17.870,20
1/821000-040000	Ankauf Fahrzeuge					39.734,55
1/840000-001000	ANKAUF VON GRUNDSTÜCKEN		231,00	5.000,00	-4.769,00	143.641,50
1/849000-020000	Maschinen und maschinelle Anlagen			2.500,00	-2.500,00	2.388,22
1/851000-004000	Kanalisationsbauten					23.960,74
1/851000-020000	Anschaffung für Pumpwerke		3.062,00	10.000,00	-6.938,00	18.051,90
1/851000-070000	Erstellung Kanalkataster			90.000,00	-90.000,00	96.186,56
	Finanzierungsergebnis 2999999		-37.647,06	-165.500,00	127.852,94	-609.282,26
	offene Verbindlichkeiten		0,00			
	offene Forderungen		0,00			

Nachweis Kundenforderungen

Konto	Bezeichnung	Saldo Brutto 31.12.2024	Saldo Brutto 31.12.2025	Netto	USt
010000	Zentralamt				
2/010000+810000	Erträge aus Dienstleistungen	5,10	100,00	100,00	0,00
2/010000+829000	ABFERTIGUNGSVERS. - Einnahmen	72.468,93	80.001,99	80.001,99	0,00
	Summe 010000 Zentralamt	72.474,03	80.101,99	80.101,99	0,00
133000	Veterinärpolizei				
2/133000+808000	VETERINÄRPOLIZEI-HUNDEMARKEN	24,00	33,00	33,00	0,00
	Summe 133000 Veterinärpolizei	24,00	33,00	33,00	0,00
240000	Kindergärten				
2/240000+808000	KINDERGARTEN - Essensbeiträge	1.711,36	326,71	298,16	28,55
2/240000+810000	KINDERGARTEN - Elternbeiträge	2.517,61	422,57	388,57	34,00
	Summe 240000 Kindergärten	4.228,97	749,28	686,73	62,55
240100	Tagesbetreuungseinrichtung				
2/240100+808000	TBE - Essensbeiträge	0,00	-96,21	-85,15	-11,06
2/240100+810000	TBE - Elternbeiträge	400,60	1.006,00	890,26	115,74
	Summe 240100 Tagesbetreuungseinrichtung	400,60	909,79	805,11	104,68
250000	Horte für Schülerinnen und Schüler				
2/250000+810000	Hort - Leistungserträge	3.283,40	611,22	611,22	0,00
	Summe 250000 Horte für Schülerinnen und Schüler	3.283,40	611,22	611,22	0,00
817000	Friedhöfe (einschließlich Einsegnun gshallen und Krematorien)				
2/817000+852000	FRIEDHÖFE-Grabstellengebühren	1.031,66	3.013,33	3.013,33	0,00
2/817000+852100	FRIEDHÖFE-Beerdigungsgebühren + Hallengebühren	4.400,00	1.286,00	1.286,00	0,00
	Summe 817000 Friedhöfe (einschließlich Einsegnun gshallen und Krematorien)	5.431,66	4.299,33	4.299,33	0,00
840000	Grundbesitz				
2/840000+811000	GRUNDBESITZ-VERPACHTUNGEN	1.594,99	178,58	178,58	0,00
	Summe 840000 Grundbesitz	1.594,99	178,58	178,58	0,00
850000	Betriebe der Wasserversorgung				
2/850000+852100	WASSERVERSORG.-Bereitstell.g.	148,29	148,29	134,82	13,47
2/850000+852200	WASSERVERSORG.-Wasserbezugsg.	1.906,53	1.906,53	1.725,53	181,00
	Summe 850000 Betriebe der Wasserversorgung	2.054,82	2.054,82	1.860,35	194,47

Konto	Bezeichnung	Saldo Brutto 31.12.2024	Saldo Brutto 31.12.2025	Netto	USt
851000	Betriebe der Abwasserbeseitigung				
2/851000+307000	ABWASSERBES. - Kanalanschlußgebühren	60,61	60,61	55,10	5,51
2/851000+852100	ABWASSERBES.-KANALBENÜTZ.GEB.	19.207,42	14.225,87	12.932,50	1.293,37
	Summe 851000 Betriebe der Abwasserbeseitigung	19.268,03	14.286,48	12.987,60	1.298,88
852000	Betriebe der Müllbeseitigung				
1/852000-768000	Förderung für Infrastrukturgestaltung und Bevölkerungsbelegung	0,00	-13,49	-13,49	0,00
2/852000+852000	Bauschuttdeponie - Gebühren Hadres	1.159,22	3.743,45	3.403,14	340,31
2/852000+852200	Bauschuttdeponie - Gebühren Alberndorf	0,20	0,20	0,18	0,02
	Summe 852000 Betriebe der Müllbeseitigung	1.159,42	3.730,16	3.389,83	340,33
912000	Rücklagen (soweit nicht aufgeteilt)				
2/912000+823000	Zinsen aus Raten	93,68	93,68	93,68	0,00
	Summe 912000 Rücklagen (soweit nicht aufgeteilt)	93,68	93,68	93,68	0,00
920000	Ausschließliche Gemeindeabgaben				
2/920000+810000	Gerichtsgebühren - Rückersätze	857,50	41,50	41,50	0,00
2/920000+830000	GDE.ABGABEN-GRUNDSTEUER A	-4.087,21	-3.470,51	-3.470,51	0,00
2/920000+831000	GDE.ABGABEN-GRUNDSTEUER B	999,69	2.640,09	2.640,09	0,00
2/920000+838000	GDE.ABGABE-HUNDEABGABE	2.590,05	2.740,00	2.740,00	0,00
2/920000+841000	GDE.ABGABEN-Gebrauchsabgabe	44,67	75,47	75,47	0,00
2/920000+849000	GDE.ABGABEN-MAHNG.-VERS PÄT.Z.	1.735,85	1.250,08	1.250,08	0,00
2/920000+850000	GDE.ABGABEN-AUF SCHLIESS.BEITR.	19.292,21	39.661,61	39.661,61	0,00
2/920000+856000	GDE.ABGABEN-VERWALTUNGSABGABEN	348,67	223,78	223,78	0,00
	Summe 920000 Ausschließliche Gemeindeabgaben	21.781,43	43.162,02	43.162,02	0,00
	Gesamt	Brutto 31.12.2024	Brutto 31.12.2025	Netto	USt
		131.795,03	150.210,35	148.209,44	2.000,91
		Einnahmen	150.223,84	148.222,93	2.000,91
		Ausgaben	-13,49	-13,49	0,00

Forderungen

Konto	Bezeichnung	Saldo lt. Konto 31.12.2024	Saldo lt. Konto 31.12.2025	Offen	Differenz
230000	Kurzfristige Forderungen aus Lieferungen und Leistungen	82.957,17	82.705,55	82.705,55	0,00
231000	Langfristige Forderungen aus Lieferungen und Leistungen	0,00	0,00	0,00	0,00
233000	Forderungen aus Abgaben	48.837,86	67.504,80	67.504,80	0,00
Summe		131.795,03	150.210,35	150.210,35	0,00

Forderungen nach Vorhabenscode

Konto	Bezeichnung	ohne Vorhabenscode	mit Vorhabenscode 1	mit Vorhabencodes 2 - 5	VUG	USt	Gesamt
230000	Kurzfristige Forderungen aus Lieferungen und Leistungen	82.538,32	0,00	0,00	0,00	167,23	82.705,55
231000	Langfristige Forderungen aus Lieferungen und Leistungen	0,00	0,00	0,00	0,00	0,00	0,00
233000	Forderungen aus Abgaben	65.671,12	0,00	0,00	0,00	1.833,68	67.504,80
Summe		148.209,44	0,00	0,00	0,00	2.000,91	150.210,35

Nachweis Lieferantenverbindlichkeiten

Rechnungsabschluss 2025

Marktgemeinde Hadres

Nachweis Lieferantenverbindlichkeiten

Konto	Bezeichnung	Saldo Brutto 31.12.2024	Saldo Brutto 31.12.2025	Netto	USt
Nicht voranschlagswirksame Gebarung					
0/000000+271000	FINANZAMT-ABRECHNUNG	0,00	498,48	498,48	0,00
9/000000-362000	LOHNSTEUER	0,00	14.121,61	14.121,61	0,00
9/000000-362100	BVA	0,00	0,71	0,71	0,00
9/000000-362400	Dienstgeberbeitrag (FBAF)	0,00	2.319,04	2.319,04	0,00
9/000000-369100	Bundesgebühren	0,00	2.721,40	2.721,40	0,00
Summe Nicht voranschlagswirksame Gebarung		0,00	18.664,28	18.664,28	0,00
163100 FF-Haus Hadres/UM					
5/163100-010000	FF-Haus Hadres/UM - Baukosten	0,00	75.994,12	75.994,12	0,00
Summe 163100 FF-Haus Hadres/UM		0,00	75.994,12	75.994,12	0,00
820000 Wirtschaftshöfe					
1/820000-600000	BAUHOF - Strom	100,00	0,00	0,00	0,00
Summe 820000 Wirtschaftshöfe		100,00	0,00	0,00	0,00
849000 Sonstige Liegenschaften					
1/849000-711000	SONST.LIEGENSCH. - Öffentl. Geb.	60,00	0,00	0,00	0,00
Summe 849000 Sonstige Liegenschaften		60,00	0,00	0,00	0,00
Gesamt		Brutto 31.12.2024	Brutto 31.12.2025	Netto	USt
		160,00	94.658,40	94.658,40	0,00
		Ausgaben	95.156,88	95.156,88	0,00
		Einnahmen	498,48	498,48	0,00

Verbindlichkeiten

Konto	Bezeichnung	Saldo lt. Konto 31.12.2024	Saldo lt. Konto 31.12.2025	Offen	Differenz
331000	Kurzfristige Verbindlichkeiten aus Lieferungen und Leistungen	160,00	94.658,40	94.658,40	0,00
332000	Langfristige Verbindlichkeiten aus Lieferungen und Leistungen	0,00	0,00	0,00	0,00
333000	Kurzfristige Verbindlichkeiten aus Abgaben	0,00	0,00	0,00	0,00
Summe		160,00	94.658,40	94.658,40	0,00

Verbindlichkeiten nach Vorhabenscode

Konto	Bezeichnung	ohne Vorhabenscode	mit Vorhabenscode 1	mit Vorhabencodes 2 - 5	VUG	USt	Gesamt
331000	Kurzfristige Verbindlichkeiten aus Lieferungen und Leistungen	0,00	75.994,12	0,00	18.664,28	0,00	94.658,40
332000	Langfristige Verbindlichkeiten aus Lieferungen und Leistungen	0,00	0,00	0,00	0,00	0,00	0,00
333000	Kurzfristige Verbindlichkeiten aus Abgaben	0,00	0,00	0,00	0,00	0,00	0,00
Summe		0,00	75.994,12	0,00	18.664,28	0,00	94.658,40

Nachweis über Transferzahlungen (Anlage 6a)

Haushaltskonto	Bezeichnung Ansatz	Bezeichnung Post	Summe Einzahlungen	Summe Auszahlungen
Transferzahlungen von/an Bund, Bundesfonds, Bundeskammern				
Gesamtsumme Transferzahlungen von/an Bund, Bundesfonds, Bundeskammern			373.679,73	0,00
Summe Kapitaltransfers			89.520,15	0,00
Summe Transfers			284.159,58	0,00
2/240000+860000	Kindergärten	FZ des Bundes nach FAG 2024 (§23)-Zukunftsfonds	127.325,58	
2/851000+860100	Betriebe der Abwasserbeseitigung	Kommunalkredit - Zuschüsse Kanalkataster	582,00	
2/941000+860010	Sonstige Finanzzuweisungen nach dem FAG	FZ des Bundes nach FAG 2024 (§25)	15.692,00	
2/941000+860020	Sonstige Finanzzuweisungen nach dem FAG	FZ des Bundes nach FAG 2024 (§26)	92.737,00	
2/941000+860040	Sonstige Finanzzuweisungen nach dem FAG	FZ des Bundes nach FAG 2024 (nachhaltige Haushaltsführung)	47.823,00	
6/612000+300100	Gemeindestraßen	Bundesförderung Radweg Obritz-Seefeld/Kadolz	30.411,00	
6/612000+300200	Gemeindestraßen	Güterweg Warthweg - Förderung (Bund)	29.183,50	
6/612000+300742	Gemeindestraßen	FZ gemäß KIG 2025	29.925,65	
Transferzahlungen von/an Länder, Landesfonds, Landesammern				
Gesamtsumme Transferzahlungen von/an Länder, Landesfonds, Landesammern			151.995,34	0,00
Summe Kapitaltransfers			69.455,66	0,00
Summe Transfers			82.539,68	0,00
2/240100+861000	Tagesbetreuungseinrichtung	TBE - Landesförderungen	76.315,10	
2/562000+861000	Sprengelbeiträge	FZ nach NÖ GUG 2025	6.224,58	
6/163100+301000	FF-Haus Hadres/UM	FF-Haus H./UM - Landesmittel	50.000,00	
6/612000+301500	Gemeindestraßen	Güterweg Warthweg - Förderung (Land)	19.455,66	
Transferzahlungen von/an Gemeinden, Gemeindeverbände, Gemeindefonds				
Gesamtsumme Transferzahlungen von/an Gemeinden, Gemeindeverbände, Gemeindefonds			0,00	0,00
Summe Kapitaltransfers			0,00	0,00
Summe Transfers			0,00	0,00
Transferzahlungen von/an Sozialversicherungsträger				
Gesamtsumme Transferzahlungen von/an Sozialversicherungsträger			0,00	0,00
Summe Kapitaltransfers			0,00	0,00
Summe Transfers			0,00	0,00
Transferzahlungen von/an sonst. Träger des öffentlichen Rechts				
Gesamtsumme Transferzahlungen von/an sonst. Träger des öffentlichen Rechts			0,00	0,00
Summe Kapitaltransfers			0,00	0,00
Summe Transfers			0,00	0,00
Gesamtsumme			525.675,07	0,00

Nachweis über Haushaltsrücklagen und
Zahlungsmittelreserven (Anlage 6b)

Haushaltsrücklagen			Rücklagenstand			Rücklagenstand	Zahlungsmittelreserven		
Nr.	Verwendungszweck	Ansatz	31.12.2024	Zuführungen	Entnahmen	31.12.2025	31.12.2024	31.12.2025	Konto-/Sparbuchnummer
8/9990935/00001	Rücklage aus 50 % des Eröffnungsbilanzsaldos	912000	6.491.702,93		422.964,93	6.068.738,00			
Allgemeine Haushaltsrücklagen			6.491.702,93	0,00	422.964,93	6.068.738,00	0,00	0,00	
8/9997935/00001	Haushaltspotenzialrücklage	990000	0,00	312.654,13	105.771,25	206.882,88			
Haushaltspotenzialrücklage			0,00	312.654,13	105.771,25	206.882,88	0,00	0,00	
Gesamtsummen			6.491.702,93	312.654,13	528.736,18	6.275.620,88	0,00	0,00	

Einzelnachweis über Finanzschulden und Schuldendienst
(Anlage 6c)

Kontonummer Darlehensnr.	Ansatz	Darlehensgeber/Staat Aktenzahl	Verwendungszweck Genehmigungsdatum/-vermerk	Beschluss- Datum	Zinssatz	Währung	Laufzeit
1. Darlehen für Investitionszwecke							
1.1. ... von Trägern des öffentlichen Rechts							
1.1.1. ... von Bund, Bundesfonds, Bundeskammern							
1.1.2. ... von Ländern, Landesfonds, Landeskammern							
14	851000	W.W.F./AT	ABA BA 05		2,000%	EUR	01.01.2005 -
154		40368005/5	16.09.1998/Gebühren	Betriebe der			31.12.2035
				Abwasserbeseitigung			
14	851000	W.W.F./AT	KANAL BA 03		2,000%	EUR	01.01.1989 -
164		890285015	/O.HH.	Betriebe der			31.12.2029
				Abwasserbeseitigung			
1.1.3. ... von Gemeinden, Gemeindeverbänden, Gemeindefonds							
1.1.4. ... von Sozialversicherungsträgern							
1.1.5. ... von sonstigen Trägern des öffentlichen Rechts							
1.2. ... von Beteiligungen der Gebietskörperschaft (ohne Finanzunternehmungen)							
1.3. ... von Unternehmen (ohne Beteiligungen und ohne Finanzunternehmungen)							
1.4. ... von Finanzunternehmen							
1.4.1. ... von Finanzunternehmen im Inland							
10	510000	Raiba Seefeld-Hadres/AT	Einrichtung Arztpraxis	29.10.2020	0,875%	EUR	01.12.2020 -
235				Einrichtung Arztpraxis			30.11.2030
10	612000	Raiba Seefeld-Hadres/AT	Strassenbau 2020	29.10.2020	0,875%	EUR	01.12.2020 -
236				Strassenbau 2020			30.11.2030
10	632000	Raiba Seefeld-Hadres/AT	Pulkauamm	29.10.2020	0,875%	EUR	01.12.2020 -
237				Pulkauamm			30.11.2030
13	612000	SPARKASSE HAUGSDORF/AT	Strassenbau 2019	09.07.2019	1,250%	EUR	01.07.2019 -
195				Strassenbau 2019			30.06.2028
13	820000	SPARKASSE HAUGSDORF/AT	Neubau Bauhof	07.03.2023	0,000%	EUR	30.03.2023 -
196		3001/00062-000450		Darlehen für Neubau			01.03.2038
				Bauhof			
696	163100	VOLKSBANK WIEN AG/AT	Neubau FF-Haus Hadres/U-Markersdorf	04.06.2024	3,610%	EUR	01.01.2024 -
197		48405895003	08.08.2024/Land - Abt. Finanzen	Neubau FF-Haus			31.12.2054
				Hadres/U-Markersdorf			
696	851100	VOLKSBANK WIEN AG/AT	Kanalbau		0,000%	EUR	01.09.2024 -
198				Kanalbau			31.08.2039

Kontonummer Darlehensnr.	Darlehenshöhe Gesamt	Buchwert 31.12.2024	Zugang	Tilgung	Zinsen	Summe Schuldendienst	Schuldendienst- ersätze	Buchwert 31.12.2025	Kursgewinn/ -verlust	Buchwert inkl. KG/KV	Netto Schuldendienst
14 154	12.985,42	12.985,42						12.985,42		12.985,42	
14 164	327.028,00	66.733,99		14.317,67	1.263,45	15.581,12		52.416,32		52.416,32	15.581,12
10 235	61.000,00	36.600,00		6.100,00	311,13	6.411,13		30.500,00		30.500,00	6.411,13
10 236	32.000,00	19.200,00		3.200,00	163,21	3.363,21		16.000,00		16.000,00	3.363,21
10 237	43.000,00	25.800,00		4.300,00	219,32	4.519,32		21.500,00		21.500,00	4.519,32
13 195	90.000,00	45.000,00		9.000,00	546,36	9.546,36		36.000,00		36.000,00	9.546,36
13 196	150.000,00	135.000,00		10.000,00	4.769,82	14.769,82	3.967,85	125.000,00		125.000,00	10.801,97
696 197	1.216.500,00	1.216.500,00		41.238,00	30.224,99	71.462,99	19.181,47	1.175.262,00		1.175.262,00	52.281,52
696 198			300.000,00	20.000,00	2.382,06	22.382,06		280.000,00		280.000,00	22.382,06

Kontonummer Darlehensnr.	Ansatz	Darlehensgeber/Staat Aktenzahl	Verwendungszweck Genehmigungsdatum/-vermerk	Beschluss- Datum	Zinssatz Zinsindikator	Währung	Laufzeit
696 199	163100	VOLKSBANK WIEN AG/AT 48405895029	Neubau FF-Haus H./Um. - Zwischenfinanzierung 08.05.2025/Land NÖ - Abt. Finanzen	11.06.2025 Neubau FF-Haus H./Um. - Zwischenfinanzierung	0,500%	EUR	01.04.2025 - 31.12.2027

1.4.2. ... von Finanzunternehmen im Ausland

1.5. ... von Sonstigen

Zwischensumme

2. Finanzschulden für den laufenden Aufwand

2.1. ... von Trägern des öffentlichen Rechts

2.1.1. ... von Bund, Bundesfonds, Bundeskammern

2.1.2. ... von Ländern, Landesfonds, Landeskammern

2.1.3. ... von Gemeinden, Gemeindeverbänden, Gemeindefonds

2.1.4. ... von Sozialversicherungsträgern

2.1.5. ... von sonstigen Trägern des öffentlichen Rechts

2.2. ... von Beteiligungen der Gebietskörperschaft (ohne Finanzunternehmungen)

2.3. ... von Unternehmen (ohne Beteiligungen und ohne Finanzunternehmungen)

2.4. ... von Finanzunternehmen

2.4.1. ... von Finanzunternehmen im Inland

2.4.2. ... von Finanzunternehmen im Ausland

2.5. ... von Sonstigen

Zwischensumme

SUMME (1 und 2)

Davon ohne Quasi-KG *)

Davon Quasi-KG *)

*) Quasi-Kapitalgesellschaften außerhalb des Sektors Staat gemäß ESVG (Ansatz 85-86).

Kontonummer Darlehensnr.	Darlehenshöhe Gesamt	Buchwert 31.12.2024	Zugang	Tilgung	Zinsen	Summe Schuldendienst	Schuldendienst- ersätze	Buchwert 31.12.2025	Kursgewinn/ -verlust	Buchwert inkl. KG/KV	Netto Schuldendienst
696 199	760.000,00		760.000,00	152.000,00		152.000,00		608.000,00		608.000,00	152.000,00
		1.557.819,41	1.060.000,00	260.155,67	39.880,34	300.036,01	23.149,32	2.357.663,74	0,00	2.357.663,74	276.886,69

		0,00	0,00	0,00	0,00	0,00	0,00	0,00	0,00	0,00	0,00
		1.557.819,41	1.060.000,00	260.155,67	39.880,34	300.036,01	23.149,32	2.357.663,74	0,00	2.357.663,74	276.886,69
		1.478.100,00	760.000,00	225.838,00	36.234,83	262.072,83	23.149,32	2.012.262,00	0,00	2.012.262,00	238.923,51
		79.719,41	300.000,00	34.317,67	3.645,51	37.963,18	0,00	345.401,74	0,00	345.401,74	37.963,18

Nachweis über haushaltsinterne Vergütungen (Anlage 6f)

Gruppenebene		Erträge	Aufwendungen
0	Vertretungskörper und allgemeine Verwaltung	0,00	0,00
1	Öffentliche Ordnung und Sicherheit	0,00	0,00
2	Unterricht, Erziehung, Sport und Wissenschaft	0,00	0,00
3	Kunst, Kultur und Kultus	0,00	0,00
4	Soziale Wohlfahrt und Wohnbauförderung	0,00	0,00
5	Gesundheit	0,00	0,00
6	Straßen- und Wasserbau, Verkehr	0,00	0,00
7	Wirtschaftsförderung	0,00	0,00
8	Dienstleistungen	0,00	0,00
9	Finanzwirtschaft	0,00	0,00
Summe		0,00	0,00
Nicht voranschlagswirksame Gebarung		Mittelaufbringung	Mittelverwendung
270	Finanzamt Vorsteuerbeträge (nicht voranschlagswirksame Gebarung)	0,00	0,00
360	Umsatzsteuer (nicht voranschlagswirksame Gebarung)	0,00	0,00
Summe		0,00	0,00

Anlagenspiegel nach Ansatz (Anlage 6g)

MVAG	Ansatz	Bezeichnung	Buchwert 31.12.2024	Zugänge/ + Umbuchungen -	Abgänge/ -	Wertaufholung+/ Wertminderung-	Abschreibung	Buchwert 31.12.2025
1010	Immaterielle Vermögenswerte		132.883,78	14.963,52	0,00	0,00	0,00	147.847,30
	010000	Zentralamt	7.668,00					7.668,00
	031000	Amt für Raumordnung und Raumplanung	29.029,22	14.963,52				43.992,74
	211000	Volksschulen						
	851000	Betriebe der Abwasserbeseitigung	96.186,56					96.186,56
1021	Grundstücke, Grundstückseinrichtungen und Infrastruktur		10.428.703,24	234.365,42	0,00	0,00	463.209,51	10.199.859,15
	010000	Zentralamt	3.112,50					3.112,50
	029000	Amtsgebäude	1.462,50					1.462,50
	163000	Freiwillige Feuerwehren	7.422,00					7.422,00
	211000	Volksschulen	13.627,50					13.627,50
	212000	Mittelschulen	7.462,50					7.462,50
	240000	Kindergärten	13.694,50				322,43	13.372,07
	262000	Sportplätze	63.117,00					63.117,00
	263000	Turn- und Sporthallen	16.680,00					16.680,00
	612000	Gemeindestraßen	4.691.693,78	222.105,62			257.444,15	4.656.355,25
	640000	Einrichtungen und Maßnahmen nach der Straßenverkehrsordnung	4.205,19				651,87	3.553,32
	710000	Land- und Forstwirtschaftlicher Weg ebau	1.693.647,80	12.028,80			112.974,77	1.592.701,83
	812000	WC-Anlagen	52.500,00					52.500,00
	815000	Park- und Gartenanlagen, Kinderspielpplätze	35.580,76				143,51	35.437,25
	816000	Öffentliche Beleuchtung und öffentliche Uhren	863.866,68				90.933,33	772.933,35
	817000	Friedhöfe (einschließlich Einsegnungshallen und Krematorien)	30.246,85				739,45	29.507,40
	820000	Wirtschaftshöfe	1.042,50					1.042,50
	840000	Grundbesitz	2.908.648,66	231,00				2.908.879,66
	849000	Sonstige Liegenschaften	2.362,52					2.362,52
	852000	Betriebe der Müllbeseitigung	13.852,50					13.852,50
	853000	Betriebe für Wohn- und Geschäftsgebäude	4.477,50					4.477,50
1022	Gebäude und Bauten		6.432.674,88	2.295.105,26	0,00	0,00	169.951,66	8.557.828,48
	010000	Zentralamt	474.752,41	5.023,48			18.085,77	461.690,12
	029000	Amtsgebäude	30.502,97				5.083,83	25.419,14
	163000	Freiwillige Feuerwehren	1.190.309,04				30.104,00	1.160.205,04
	163100	FF-Haus Hadres/UM	1.190.549,95	2.290.081,78				3.480.631,73
	211000	Volksschulen	596.003,15				20.551,83	575.451,32
	212000	Mittelschulen						
	240000	Kindergärten	1.811.266,13				58.512,84	1.752.753,29
	240100	Tagesbetreuungseinrichtung	1.213,55				69,35	1.144,20
	262000	Sportplätze	49.297,32				1.590,24	47.707,08
	263000	Turn- und Sporthallen	71.850,32				9.240,14	62.610,18
	439000	Sonstige Einrichtungen und Maßnahme n	140.795,66				4.541,80	136.253,86
	812000	WC-Anlagen	22.592,16				1.078,00	21.514,16

MVAG	Ansatz	Bezeichnung	Buchwert 31.12.2024	Zugänge/ + Umbuchungen -	Abgänge/ -	Wertaufholung+/ Wertminderung-	Abschreibung	Buchwert 31.12.2025
	817000	Friedhöfe (einschließlich Einsegnun gshallen und Krematorien)	47.232,56				1.861,87	45.370,69
	820000	Wirtschaftshöfe	659.600,48				13.741,68	645.858,80
	849000	Sonstige Liegenschaften						
	851000	Betriebe der Abwasserbeseitigung	945,05				902,86	42,19
	852000	Betriebe der Müllbeseitigung	8.449,22				469,40	7.979,82
	853000	Betriebe für Wohn- und Geschäftsgebäude	137.314,91				4.118,05	133.196,86
1023	Wasser- und Abwasserbauten und -anlagen		953.547,78	80.738,70	0,00	0,00	56.622,77	977.663,71
	632000	Wasserwehre und Schleusen	22.001,54				291,41	21.710,13
	812000	WC-Anlagen	1.766,25				235,50	1.530,75
	851000	Betriebe der Abwasserbeseitigung	929.779,99	80.738,70			56.095,86	954.422,83
1024	Sonderanlagen		109.811,05	0,00	0,00	0,00	11.709,51	98.101,54
	211000	Volksschulen	4.890,25				3.260,17	1.630,08
	522000	Reinhaltung der Luft	3.782,40				840,53	2.941,87
	640000	Einrichtungen und Maßnahmen nach de r Straßenverkehrsordnung	801,62				80,16	721,46
	817000	Friedhöfe (einschließlich Einsegnun gshallen und Krematorien)	25.747,71				844,19	24.903,52
	849000	Sonstige Liegenschaften	426,33				235,53	190,80
	870000	Elektrizitätsversorgung	74.162,74				6.448,93	67.713,81
1025	Technische Anlagen, Fahrzeuge und Maschinen		160.094,65	6.099,00	0,00	0,00	23.587,73	142.605,92
	179000	Sonstige Einrichtungen und Maßnahme n	30.175,00				3.550,00	26.625,00
	263000	Turn- und Sporthallen						
	612000	Gemeindestraßen	2.484,00				276,00	2.208,00
	815000	Park- und Gartenanlagen, Kinderspie lplätze	57.278,57				7.637,15	49.641,42
	817000	Friedhöfe (einschließlich Einsegnun gshallen und Krematorien)	2.338,29	6.099,00			969,64	7.467,65
	820000	Wirtschaftshöfe	10.272,96				1.141,44	9.131,52
	821000	Fuhrpark	48.585,18				8.515,22	40.069,96
	849000	Sonstige Liegenschaften	1.313,53				238,82	1.074,71
	851000	Betriebe der Abwasserbeseitigung	5.488,58				719,82	4.768,76
	852000	Betriebe der Müllbeseitigung	2.158,54				539,64	1.618,90
1026	Amts-, Betriebs- und Geschäftsausstattung		119.368,70	8.268,06	0,00	0,00	23.412,97	104.223,79
	010000	Zentralamt	4.109,02				1.460,14	2.648,88
	029000	Amtsgebäude	45,48				45,48	
	211000	Volksschulen	9.824,38				3.977,78	5.846,60
	240000	Kindergärten	4.467,64	6.955,40			1.089,09	10.333,95
	240100	Tagesbetreuungseinrichtung	25.787,25				2.865,25	22.922,00
	263000	Turn- und Sporthallen	3.026,80				864,80	2.162,00
	510000	Medizinische Bereichsversorgung	67.700,52				12.309,19	55.391,33
	820000	Wirtschaftshöfe	4.407,61	1.312,66			801,24	4.919,03
		Summe Aktiva	18.337.084,08	2.639.539,96	0,00	0,00	748.494,15	20.228.129,89

MVAG	Ansatz	Bezeichnung	Buchwert 31.12.2024	Zugänge/ + Umbuchungen -	Abgänge/ -	Wertaufholung+/ Wertminderung-	Abschreibung	Buchwert 31.12.2025
1311	Investitionszuschüsse von Trägern öffentlichen Rechts		-2.866.752,73	0,00	210.268,49	0,00	-93.740,52	-2.983.280,70
	163100	FF-Haus Hadres/UM	-81.587,48		50.000,00		-2.180,51	-129.406,97
	211000	Volksschulen	-6.537,25				-5.441,53	-1.095,72
	240000	Kindergärten	-1.984.565,00				-43.010,00	-1.941.555,00
	262000	Sportplätze	-33.933,51				-1.094,63	-32.838,88
	263000	Turn- und Sporthallen	-16.624,40				-4.156,11	-12.468,29
	510000	Medizinische Bereichsversorgung	-32.394,45				-5.889,90	-26.504,55
	612000	Gemeindestraßen	-608.220,80		156.518,49		-25.334,06	-739.405,23
	710000	Land- und Forstwirtschaftlicher Weg ebau	-31.917,41		3.750,00		-1.088,64	-34.578,77
	816000	Öffentliche Beleuchtung und öffentl iche Uhren	-21.192,27				-3.146,87	-18.045,40
	820000	Wirtschaftshöfe	-29.100,00				-600,00	-28.500,00
	870000	Elektrizitätsversorgung	-20.680,16				-1.798,27	-18.881,89
1313	Investitionszuschüsse von Übrigen		-296.024,88	0,00	626.698,34	0,00	-7.811,36	-914.911,86
	163100	FF-Haus Hadres/UM			621.258,59			-621.258,59
	262000	Sportplätze	-14.420,13				-457,78	-13.962,35
	851000	Betriebe der Abwasserbeseitigung	-281.604,75		5.439,75		-7.353,58	-279.690,92
		Summe Passiva	-3.162.777,61	0,00	836.966,83	0,00	-101.551,88	-3.898.192,56
		Saldo Aktiva/Passiva	15.174.306,47	2.639.539,96	836.966,83	0,00	646.942,27	16.329.937,33

Liste der nicht bewerteten Kulturgüter (Anlage 6h)

Art	Bezeichnung	Standort	Anzahl (bei Sammlungen)
------------	--------------------	-----------------	--------------------------------

Leasingspiegel (Anlage 6i)

Finanzierungsleasing

Ansatz- oder Projektbezeichnung	Anschaffungskosten	Buchwert 31.12.2024	Buchwert 31.12.2025	Summe ausstehender Mindestleasing- zahlungen	Laufzeit	Restlaufzeit in Jahren	Kautionen für Finanzierungsleasing
Summe	0,00	0,00	0,00	0,00			

Wirtschaftliche Unternehmungen, Betriebe, betriebsähnliche Einrichtungen gem. § 1 Abs. 2

Summe	0,00	0,00	0,00	0,00			
--------------	-------------	-------------	-------------	-------------	--	--	--

Operating Leasing

Ansatz- oder Projektbezeichnung	Laufzeit Grundmietzeit in Jahren	Gesamtkosten	Einmalkautions	Leasingentgelt (ohne laufender Kautions)	Laufende Kautions	Restlaufzeit in Jahren	Kumulierte Restzahlungen
Kindergartentransportfahrzeug Ford Transit Custom Variobus L2H1 2,0 TDCi (240000)	01.09.2019 - 31.08.2024 5,00						
Summe		0,00	0,00	0,00	0,00		0,00

Wirtschaftliche Unternehmungen, Betriebe, betriebsähnliche Einrichtungen gem. § 1 Abs. 2

Summe		0,00	0,00	0,00	0,00		0,00
--------------	--	-------------	-------------	-------------	-------------	--	-------------

Nachweis über unmittelbare Beteiligungen
der Gebietskörperschaft (Anlage 6j)

Nachweis über mittelbare Beteiligungen
der Gebietskörperschaft (Anlage 6k)

Nachweis über aktive Finanzinstrumente (Anlage 6m)

Kategorie	Buchwert Stand 31.12.2025	Wechselkurs- differenzen	beizulegender Zeitwert	durchschn. Nominal- verzinsung in %	durchschnittliche Rendite in %	durchschnittliche RLZ in Jahren
bis zur Endfälligkeit gehalten	0,00					
in heimischer Währung	0,00					
in fremder Währung	0,00					
zur Veräußerung verfügbar	0,00					
in heimischer Währung	0,00					
in fremder Währung	0,00					
Partizipations- und Hybridkapital	0,00					
Partizipationskapital	0,00					
Hybridkapital	0,00					
Summe	0,00					

Einzelnachweis über aktive Finanzinstrumente (Anlage 6n)

Wertpapierbezeichnung	Währung	Stand bei Anschaffung in Euro	Buchwert 31.12.2024 in Euro	Zugang in Euro	Abgang in Euro	Buchwert 31.12.2025 in Euro	Wechsel- kurs bei Anschaffung	Wechsel- kurs 31.12.2024	Wechsel- kurs 31.12.2025	Buchwert bei Anschaffung in Fremdwährung	Buchwert 31.12.2024 in Fremdwährung	Stand 31.12.2025 in Fremdwährung
bis zur Endfälligkeit gehalten		0,00	0,00	0,00	0,00	0,00						
in heimischer Währung		0,00	0,00	0,00	0,00	0,00						
in fremder Währung		0,00	0,00	0,00	0,00	0,00						
zur Veräußerung verfügbar		0,00	0,00	0,00	0,00	0,00						
in heimischer Währung		0,00	0,00	0,00	0,00	0,00						
in fremder Währung		0,00	0,00	0,00	0,00	0,00						
Partizipations- und Hybridkapital		0,00	0,00	0,00	0,00	0,00						
Partizipationskapital		0,00	0,00	0,00	0,00	0,00						
Hybridkapital		0,00	0,00	0,00	0,00	0,00						
Summe		0,00	0,00	0,00	0,00	0,00						

Rückstellungsspiegel (Anlage 6q)

Rückstellung	Stand 31.12.2024	Dotierungen (+)	Auflösung inkl. Verbrauch (-)	Stand 31.12.2025
Kurzfristig	0,00	0,00	0,00	0,00
Rückstellungen für Prozesskosten				
Rückstellungen für nicht konsumierte Urlaube				
Rückstellungen für ausstehende Rechnungen				
Sonstige kurzfristige Rückstellungen				
Langfristig	59.298,93	2.713,79	7.732,28	54.280,44
Rückstellungen für Abfertigungen				
Rückstellungen für Jubiläumszuwendungen	59.298,93	2.713,79	7.732,28	54.280,44
Rückstellungen für Haftungen				
Rückstellungen für Sanierung von Altlasten				
Rückstellungen für Pensionen (Säule I)				
Sonstige langfristige Rückstellungen				
Gesamtsumme	59.298,93	2.713,79	7.732,28	54.280,44

Haftungsnachweis (Anlage 6r)

Teil A - Haftungspositionen relevant iSd Art. 15a Vereinbarung HOG

Bezeichnung der/des Haftungsnehmerin/s oder einer Gruppe gleichartiger Haftungen	Haftungsrahmen	Stand 31.12.2024	Zugänge (+)	Abgänge (-)	Stand 31.12.2025	davon Umklassifizierungen
Untergruppe 1 - Haftungen für Kredit- und Finanzinstitute						
Gemeindeabwasserverband im Raume Groß-Kadolz - Garantieerklärung für den Gemeindeabwasserverband im Raume Groß-Kadolz	817.064,50	1.306.912,51	0,00	78.738,90	1.228.173,61	
Zwischensumme - Untergruppe 1	817.064,50	1.306.912,51	0,00	78.738,90	1.228.173,61	
Untergruppe 2 - Grundbücherlich besicherte Haftungen von Wohnbau-Darlehen						
Zwischensumme - Untergruppe 2	0,00	0,00	0,00	0,00	0,00	
Untergruppe 3 - Sonstige Wirtschaftshaftungen						
Zwischensumme - Untergruppe 3	0,00	0,00	0,00	0,00	0,00	
Summe A1	817.064,50	1.306.912,51	0,00	78.738,90	1.228.173,61	
Haftung der staatlichen, außerbudgetären Einheiten gem. ESVG iSd Art. 15a Vereinbarung HOG						
Untergruppe 1 - Haftungen für Kredit- und Finanzinstitute						
Zwischensumme - Untergruppe 1	0,00	0,00	0,00	0,00	0,00	
Untergruppe 2 - Grundbücherlich besicherte Haftungen von Wohnbau-Darlehen						
Zwischensumme - Untergruppe 2	0,00	0,00	0,00	0,00	0,00	
Untergruppe 3 - Sonstige Wirtschaftshaftungen						
Zwischensumme - Untergruppe 3	0,00	0,00	0,00	0,00	0,00	
Summe A2	0,00	0,00	0,00	0,00	0,00	
Gesamtsumme A (= Summe A1 + Summe A2)	817.064,50	1.306.912,51	0,00	78.738,90	1.228.173,61	
Haftungsobergrenze					1.354.219,79	
Ausnützung in % zur Haftungsobergrenze						90,69 %

Teil B - Haftungspositionen nicht relevant iSd Art. 15a Vereinbarung HOG

Bezeichnung der/des Haftungsnehmerin/s oder einer Gruppe gleichartiger Haftungen	Haftungsrahmen	Stand 31.12.2024	Zugänge (+)	Abgänge (-)	Stand 31.12.2025	davon Umklassifizierungen
Untergruppe 1 - Haftungen für Kredit- und Finanzinstitute						
Zwischensumme - Untergruppe 1	0,00	0,00	0,00	0,00	0,00	
Untergruppe 2 - Grundbücherlich besicherte Haftungen von Wohnbau-Darlehen						
Zwischensumme - Untergruppe 2	0,00	0,00	0,00	0,00	0,00	
Untergruppe 3 - Sonstige Wirtschaftshaftungen						
Zwischensumme - Untergruppe 3	0,00	0,00	0,00	0,00	0,00	
Gesamtsumme B	0,00	0,00	0,00	0,00	0,00	
Gesamtsumme Haftungen (Teil A + Teil B)	817.064,50	1.306.912,51	0,00	78.738,90	1.228.173,61	

Einzelnachweis über die nicht voranschlagswirksame Gebarung
gemäß § 12 (Anlage 6t)

Einzelnachweis der vermögenswirksamen Bestandskonten

Konto	Kontenbezeichnung	Stand 31.12.2024	Umsatz Soll	Umsatz Haben	Stand 31.12.2025
Veränderung der nicht voranschlagswirksamen Forderungen					
270000	Finanzamt Vorsteuerbeträge (nicht voranschlagswirksame Gebarung)	1.312,37	75.490,18	76.802,55	0,00
271000	Umsatzsteuer Verrechnungskonto – Gutschrift (nicht voranschlagswirksame Gebarung)	0,00	53.598,87	54.983,51	-1.384,64
279000	Sonstige für Dritte geleistete Vorschüsse (nicht voranschlagswirksame Gebarung)	0,00	22.207,81	22.207,81	0,00
287000	Sonstige kurzfristige Forderungen (nicht voranschlagswirksame Gebarung)	0,00	18.025,44	18.025,44	0,00
	Summe	1.312,37	169.322,30	172.019,31	-1.384,64
Veränderung der nicht voranschlagswirksamen Verbindlichkeiten					
360000	Umsatzsteuer (nicht voranschlagswirksame Gebarung)	4.266,09	81.969,27	77.703,18	0,00
361000	Erläge von/für Dienststellen der Gebietskörperschaften (nicht voranschlagswirksame Gebarung)	75,00	2.350,00	2.275,00	0,00
362000	Gehaltsabzugsgebarungen (nicht voranschlagswirksame Gebarung)	16.849,47	500.594,70	501.646,14	17.900,91
363000	Hafrücklässe	3.453,03	32.857,90	59.506,31	30.101,44
368000	Barvorlagen (nicht voranschlagswirksame Gebarung)	9.607,00	9.607,00	9.607,00	9.607,00
369000	Sonstige Erläge (nicht voranschlagswirksame Gebarung)	649,70	56.418,17	64.709,97	8.941,50
379000	Sonstige Verbindlichkeiten (nicht voranschlagswirksame Gebarung)	0,00	815.542,02	816.136,33	594,31
	Summe	34.900,29	1.499.339,06	1.531.583,93	67.145,16

Einzelnachweis der finanzierungswirksamen Vorschuss- und Verwahrgeldkonten

(inkl. anteiliger Kundenforderungen und Lieferantenverbindlichkeiten)

Konto	Kontenbezeichnung	Stand 31.12.2024	Umsatz Soll	Umsatz Haben	Stand 31.12.2025
Veränderung der nicht voranschlagswirksamen Forderungen					
270000	UMSATZSTEUER-VORSTEUER	1.307,49	76.802,55	75.495,06	0,00
271000	FINANZAMT-ABRECHNUNG	0,00	54.485,03	53.598,87	-886,16
279000	DIVERSE VORSCHÜSSE	0,00	22.207,81	22.207,81	0,00
287777	Kassenbestandsveränderung	0,00	18.025,44	18.025,44	0,00
	Summe	1.307,49	171.520,83	169.327,18	-886,16
Veränderung der nicht voranschlagswirksamen Verbindlichkeiten					
360000	UMSATZSTEUER-MEHRWERTSSTEUER	1.705,69	78.262,67	81.969,27	-2.000,91
361000	Tourismusabgaben	75,00	2.275,00	2.350,00	0,00
362000	LOHNSTEUER	0,00	110.997,21	96.475,60	14.521,61
362100	BVA	0,00	305.183,58	305.189,59	-6,01
362190	Anrechnungsbetrag (PV-Beitrag)	14.519,40	15.027,60	14.519,40	15.027,60
362300	Österreichische Gesundheitskasse	2.330,07	36.468,60	36.318,64	2.480,03
362400	Dienstgeberbeitrag (FBAF)	0,00	31.269,15	28.950,11	2.319,04
362800	Zukunftsvorsorge	0,00	2.700,00	2.700,00	0,00
363000	Hafrücklässe	3.453,03	59.506,31	32.857,90	30.101,44
368000	Jagdpachtschilling	9.607,00	9.607,00	9.607,00	9.607,00
369000	DIVERSE VERWAHRGELDER	0,00	58.080,87	48.080,87	10.000,00
369100	Bundesgebühren	649,70	4.681,90	3.668,70	1.662,90
369300	Abzugsbetrag Lohnexekution	0,00	1.947,20	1.947,20	0,00
379099	Auszahlung Bezüge	0,00	816.136,33	815.542,02	594,31
	Summe	32.339,89	1.532.143,42	1.480.176,30	84.307,01

Liste der nicht bewerteten
kofinanzierten Schutzbauten (Anlage 6u)

Bezeichnung	Standort ¹
Hochwasserschutz ² Hochwasserschutz "Pulkau"	Hochwasserschutz "Pulkau"

¹ Beim Standort ist eine möglichst genaue geographische Angabe nach regionalen Gegebenheiten einzutragen.

² Unter "Hochwasserschutz" sind sämtliche Sonderanlagen, die in Anlage 2 unter den Unterabschnitten 632. Wasserwerte und Schleusen und 639. Sonstige Einrichtungen und Maßnahmen zu erfassen sind, darzustellen.

³ Unter "Lawinerverbauung" sind sämtliche Sonderanlagen, die in Anlage 2 unter dem Unterabschnitt 634. Lawinenschutzbauten zu erfassen sind, darzustellen.

⁴ Unter "Wildbachverbauung" sind sämtliche Sonderanlagen, die in Anlage 2 unter dem Unterabschnitt 633. Wildbachverbauung zu erfassen sind, darzustellen.

Personaldaten iSd ÖStp (Anlage 4)

Gruppe 1 - gesamt	Dienstverhältnis zu Gemeinde, dienstleistend in einer Dienststelle, bezahlt aus dem Budget von Gemeinde		Personalaufwendungen				
	Köpfe ³⁾	VBÄ ³⁾	davon melden Gemeinden optional				gesamt
Bezüge (Unterklasse 50-52)			Nebengebühren (Unterklasse 56)	Dienstgeberbeiträge (Unterklasse 58)	Weitere Aufwendungen	Kontenklasse 5 ²⁾	
Beamtinnen und Beamte	k.A.	k.A.	0,00				
Vertragsbedienstete	25,00	20,85	913.038,07				
KV-Bedienstete (Kollektivvertrag)	k.A.	k.A.	7.215,60				
Nicht zuordenbar	k.A.	k.A.					
Summe	25,00	20,85	920.253,67	9.788,80	230.928,02	0,00	1.160.970,49
darunter (Teilmengen der Gruppe 1)			Länder und Gemeinden melden optional				
	Köpfe ³⁾	VBÄ ³⁾	Bezüge (Unterklasse 50-52)	Nebengebühren (Unterklasse 56)	Dienstgeberbeiträge (Unterklasse 58)	Weitere Aufwendungen	Kontenklasse 5 ²⁾
Musikschullehrerinnen und -lehrer	k.A.	k.A.					
Elementarpädagoginnen und -pädagogen	k.A.	k.A.					
Bedienstete nicht-ausgliederter Krankenanstalten	k.A.	k.A.					
Lehrlinge	k.A.	k.A.					
Summe	k.A.	k.A.					

Gruppe 2 - gesamt	Dienstverhältnis zu Gemeinde, nicht dienstleistend bei Gemeinde ¹⁴ , bezahlt aus dem Budget von Gemeinde		Personalaufwendungen				
	Köpfe ³⁾	VBÄ ³⁾	davon melden Gemeinden optional				gesamt
Bezüge (Unterklasse 50-52)			Nebengebühren (Unterklasse 56)	Dienstgeberbeiträge (Unterklasse 58)	Weitere Aufwendungen	Kontenklasse 5 ²⁾	
Beamtinnen und Beamte	k.A.	k.A.					
Vertragsbedienstete	k.A.	k.A.					
Nicht zuordenbar	k.A.	k.A.					
Summe	k.A.	k.A.					

Beamtinnen und Beamte - Pensionistinnen und Pensionisten zum 31.12.2025			
	Köpfe ³⁾	Ø-Pensions- höhe / Mt. ⁴⁾	
Ruhegenussbezieherinnen und -bezieher	k.A.		
Hinterbliebene ⁵⁾	k.A.		
Neue Ruhegenussbezieherinnen und -bezieher im Bezugsjahr 2025			
	Köpfe ³⁾	Ø-Pensions- antrittsalter	Ø-Pensions- höhe / Mt. ⁴⁾
Alterspension ⁶⁾	k.A.		
Dienstunfähigkeit ⁷⁾	k.A.		
vorzeitige Pensionierung mit Abschlag ⁸⁾	k.A.		
vorzeitige Pensionierung ohne Abschlag ⁹⁾	k.A.		
Pensionierungen gesamt	k.A.	0,0	0,0
Gesamter Pensionsaufwand für das Bezugsjahr 2025	17.264,12		
<p>1) gemäß den Vorgaben in Artikel 14 Abs. 2 lit. c ÖStP 2012 2) Personalrückstellungen und Sachbezüge sind in diese Anlage nicht aufzunehmen 3) Aus Datenschutzgründen wird dieses Feld erst ab 6 betroffenen Personen ausgewiesen 4) Durchschnittspension im Dezember laut Personalstatistik-Festlegungen ohne Sonderzahlungen, ohne Pflegegeld und ohne sonstige Transferleistungen; brutto 5) Witwen-, Witwer-, Waisenversorgungsbezüge und vergleichbare Leistungen 6) Ruhebezüge aufgrund eines Übertritts in den Ruhestand oder einer vergleichbaren Regelung iSd § 13 BDG 1979 7) Ruhebezüge aufgrund einer Ruhestandsversetzung wegen dauernder Dienstunfähigkeit iSd § 14 BDG 1979 8) Ruhebezüge aufgrund einer vorzeitigen Ruhestandsversetzung mit Abschlag iSd §§ 15b, 15c oder 236d BDG 1979 9) Ruhebezüge aufgrund einer vorzeitigen Ruhestandsversetzung ohne Abschlag 10) Inkl. Musikschullehrerinnen und -lehrer sowie Elementarpädagoginnen und -pädagogen 11) Darunter sind Personalgestellungen bei Beteiligungen iSd § 23 VRV 2015 sowie sonstige Personalgestellungen, zB bei anderen Gebietskörperschaften und Körperschaften öffentlichen Rechts zu verstehen.</p>			

Dienstpostenplan

Dienstpostenplan Voranschlag 2025

Bis Dienstposten-Nr: 999999

Marktgemeinde Hadres
 Nr. 367
 2061 Hadres

Verwendungszweig <small>(NÖ GBedG 2025)</small>	Verwendung <small>(NÖ GBedG 2025)</small>	Bezeichnung des Dienstzweiges <small>(GBDO/GVBG)</small>	Dienstzweig Nr. <small>(GBDO/GVBG)</small> Tätigkeitsprofil <small>(NÖ GBedG 2025)</small>	Zahl der Dienstposten	Verwendungs- bzw. Entlohnungsgruppe <small>(GBDO/GVBG)</small> <small>(NÖ GBedG 2025)</small>		Funktionsdienstposten					Hinweis
					Zahl der Funktionsdienstposten	Art des Funktionsdienstpostens <small>(§ 2 Abs. 3 lit. a - d GBDO) <small>(§ 6 Abs. 3 Z 1 - 4 NÖ GBedG 2025)</small></small>	Bezeichnung	Funktionsgruppe <small>(GBDO/GVBG) <small>(NÖ GBedG 2025)</small></small>	Personalzulage			
Verwaltungsdienst	Gehobener Dienst	Rechnungs-(Buchhaltungs-)dienst	54 / 1.1.	1,00	6	/ V2	1	/	Leitender Bediensteter	10 /	Ja	
Verwaltungsdienst	Fachdienst	Verwaltungsfachdienst	71 / 1.1.	1,00	5	/ V1	1	/	Leiter Bauamt/Meldeamt	7 /	Ja	
Verwaltungsdienst	Fachdienst	Gehobener Verwaltungsdienst	56 / 1.1.	1,00	6	/ V2		/		/		
Verwaltungsdienst	Fachdienst	Verwaltungsfachdienst	71 / 1.1.	1,00	5	/ V1		/		/		
Technischer Dienst	Fachdienst	Facharbeiter	2 / 1.1.	3,00	5	/ T1		/		/		
Assistenzdienst	Assistenzdienst	Schulwart	16 / 1.1.	0,75	2	/ A2		/		/		
Elementar- und sozialpädagogischer Dienst	Fachdienst	Kindergartenhilfsdienst	12 / 1.1.	5,98	4	/ P1		/		/		
Elementar- und sozialpädagogischer Dienst	Gehobener Dienst	Kindergarten- und Horterzieherdienst	107 / 1.1.	2,48	klk	/ P2		/		/		
Assistenzdienst	Assistenzdienst	Angelemter Arbeiter	11 / 1.1.	3,00	3	/ A2		/		/		
Hilfsdienst	Hilfsdienst	Hilfsdienst	17 / 1.1.	1,00	1	/ A1		/		/		
Assistenzdienst	Assistenzdienst	Hilfsdienst mit einschlägigen Vorkenntnissen (z.B. Bauhilfsarbeiter, Hilfskoch, Amtswart, Postbote, Portier, Telefonist)	15 / 1.1.	0,38	2	/ A2		/		/		
Assistenzdienst	Assistenzdienst	Hilfsdienst mit einschlägigen Vorkenntnissen (z.B. Bauhilfsarbeiter, Hilfskoch, Amtswart, Postbote, Portier, Telefonist)	15 / 1.1.	0,70	2	/ A2		/		/		

Anzahl FTE: 21,29 Anzahl Funktionsdienstposten: 2

Nachweis über Personalaufwand VRV2015

Gruppe	Abschnitt	Ansatz	Vertragsbedienstete I 510000 - 510999	Vertragsbedienstete II 511000 - 511999	Arbeiter nicht ganzjährig beschäftigt 523000 - 523999	Nebengebühren und Geldaushilfen 560000 - 569999	DGB für Finanzamt (FLAB) 580000 - 580999	Leistungen aus der Selbstträgerschaft 582000 - 582999	Pension und sonstige Ruhebezüge 760000 - 760999	Gesamtsumme
0	00	000000 Gewählte Gemeindeorgane				2.400,00		11.638,88	17.264,12	31.303,00
	01	010000 Zentralamt	254.442,54	204.628,17	5.114,55	4.950,50	16.290,06	92.804,61		578.230,43
		Summe Gruppe 0	254.442,54	204.628,17	5.114,55	7.350,50	16.290,06	104.443,49	17.264,12	609.533,43
2	21	211000 Volksschulen		30.270,65			1.119,96	6.458,90		37.849,51
	24	240000 Kindergärten	25.817,41	209.189,66	2.101,05		7.241,93	50.416,47		294.766,52
		240100 Tagesbetreuungseinrichtung	62.837,16	31.509,47			3.468,64	20.187,09		118.002,36
		Summe Gruppe 2	88.654,57	270.969,78	2.101,05		11.830,53	77.062,46		450.618,39
8	81	817000 Friedhöfe (einschließlich Einsegnun gshallen und Krematorien)		11.509,78			423,06	2.417,26		14.350,10
	85	851000 Betriebe der Abwasserbeseitigung	27.584,37	48.639,98		2.438,30	2.482,74	14.374,70		95.520,09
		852000 Betriebe der Müllbeseitigung		6.608,88			242,76	1.360,96		8.212,60
		Summe Gruppe 8	27.584,37	66.758,64		2.438,30	3.148,56	18.152,92		118.082,79
		Summe gesamt	370.681,48	542.356,59	7.215,60	9.788,80	31.269,15	199.658,87	17.264,12	1.178.234,61

Nachweis Vermögen mit abgeänderter Nutzungsdauer

Konto	Bezeichnung	Nutzungsdauer lt. VRV	Abweichende Nutzungsdauer	Begründung
2/0060001/12405	Renovierung Fenster/Fassade	50,0	12,5	analog Restnutzungsdauer Gebäude
4/0350004/12205	LED-Lichtpunkte (12/2019)	10,0	15,0	lt. Empfehlung IVW3
4/0350004/12465	Energie-BZ 2015 Umstellung Beleuchtung	10,0	15,0	analog Nutzungsdauer LED-Lichtpunkte
4/0350004/12469	Energie-BZ 2017 Umstellung Beleuchtung	10,0	15,0	analog Nutzungsdauer LED-Lichtpunkte
4/0350004/12470	Energie-BZ 2018 Umstellung Beleuchtung	10,0	15,0	analog Nutzungsdauer LED-Lichtpunkte
4/0440001/12379	AutoCAD	0,0	4,0	analog zur Arbeitsplatzausstattung
4/0440001/12380	Software 2019	0,0	4,0	analog zur Arbeitsplatzausstattung
4/0440001/12385	k5-EB	0,0	4,0	analog Arbeitsplatzausstattung
4/0440001/12387	Örtliches Entwicklungskonzept Raumordnung - Kommunaldialog	0,0	50,0	Langfristiges Konzept für Raumordnungsentwicklung
5/0150002/12195	Baggerlader Terex Type 970 Elite	10,0	2,0	Erstmalige Zulassung: 31.7.2007
5/0150002/12196	LKW DAF DAF 75.360	10,0	4,0	Erstmalige Zulassung: 25.4.2008
5/0150002/12197	LKW VW Pritsche LR TDI D-PF	10,0	1,0	Erstmalige Zulassung: 13.6.2006
5/0350004/12403	Bühnenelemente	10,0	5,0	gebraucht gekauft
5/0440001/00001	Kanalkataster	0,0	50,0	Langfristige Investition für Kanalnetz/Erhaltung

Querschnitt (Anlage 5b)

RQS-Pos.	Zuordnung MVAG bzw. VHH-Code	Bezeichnung	Anmerkungen	Gesamt-Haushalt	Haushalt ohne Quasi-KG	Quasi-KG ²
Mittelaufbringung (Erträge bzw. Einzahlungen und erhaltene Kapitaltransfers)						
10	3111	Einzahlungen aus eigenen Abgaben		467.517,51	467.517,51	
11	2112	Erträge aus Ertragsanteilen		1.771.117,78	1.771.117,78	
12	2113, 2114, 2115	Erträge aus Gebühren, Leistungen, Besitz und wirtschaftlicher Tätigkeit		818.069,01	194.371,27	623.697,74
13	2116	Erträge aus Veräußerungen und sonstige Erträge	ohne Gruppe (Konto) 806, 807, 899	102.469,09	98.095,81	4.373,28
14	2117	Nicht finanzierungswirksame operative Erträge	ohne Gruppe (Konto) 817, 819, 891			
15	212x	Erträge aus Transfers	ohne Gruppe (Konto) 813	1.033.256,34	1.031.820,34	1.436,00
16	213x	Finanzerträge	ohne Gruppe (Konto) 818, 821, 825, 826	36,96	36,96	
17	131x	Erhaltene Kapitaltransfers (VHH Zugang)		836.966,83	831.527,08	5.439,75
19	Summe 1 (Mittelaufbringung bereinigt)³			5.029.433,52	4.394.486,75	634.946,77
Mittelverwendung (Aufwendungen)						
20	2211, 2212, 2213	Finanzierungswirksamer Personalaufwand		1.160.970,49	1.057.237,80	103.732,69
21	2221 - 2225	Finanzierungswirksamer Sachaufwand	ohne Gruppe (Konto) 799	1.006.831,47	891.312,49	115.518,98
22	2226	Verluste aus dem Abgang von Anlagevermögen, Rückstellungen für ausstehende Rechnungen	nur Gruppe (Konto) 683, 688			
23	223x	Transferaufwand	ohne Gruppe (Konto) 696, 761	1.575.026,40	1.299.326,83	275.699,57
24	224x	Finanzaufwand	ohne Gruppe (Konto) 652, 654, 682, 694, 697, 699	45.993,19	42.347,68	3.645,51
29	Summe 2 (Mittelverwendung bereinigt)³			3.788.821,55	3.290.224,80	498.596,75
Vermögensbildung (Sachanlagevermögen), inkl. Vorräte						
30	1010, 102x	Immaterielle Vermögenswerte und Sachanlagen (VHH Zugang) ⁴	ohne Gruppe (Konto) 090-098, 280	2.639.539,96	2.558.801,26	80.738,70
31	1010, 102x	Immaterielle Vermögenswerte und Sachanlagen (VHH Abgang) ⁴	ohne Gruppe (Konto) 090-098, 280; Abgang mit Minus erfassen			
32	1141	Vorräte (Saldo) (VHH Zugang - Abgang)				
39	Summe 3 (Vermögensbildung bereinigt)³			2.639.539,96	2.558.801,26	80.738,70
49	Saldo = Summe 1 - Summe 2 - Summe 3			-1.398.927,99	-1.454.539,31	55.611,32

RQS-Pos.	Zuordnung MVAG bzw. VHH-Code	Bezeichnung	Anmerkungen	Gesamt-Haushalt	Haushalt ohne Quasi-KG	Quasi-KG ²
Überrechnung Quasi-Kapitalgesellschaften (Quasi-KG) gemäß ESVG						
50	2301, 2116	Entnahmen von Haushaltsrücklagen	nur Gruppe (Konto) 893, 894, 895, 899	n.a.	n.a.	
51	2401, 2225	Zuweisungen an Haushaltsrücklagen	nur Gruppe (Konto) 793, 794, 795, 799	n.a.	n.a.	
52	332x	Einzahlungen aus der Rückzahlung von Darlehen sowie gewährten Vorschüssen	ohne Gruppe (Konto) 280-282	n.a.	n.a.	
53	342x	Auszahlungen aus der Gewährung von Darlehen sowie gewährten Vorschüssen	ohne Gruppe (Konto) 280-282	n.a.	n.a.	
54	351x	Einzahlungen aus der Aufnahme von Finanzschulden		n.a.	n.a.	300.000,00
55	361x	Auszahlungen aus der Tilgung von Finanzschulden		n.a.	n.a.	-34.317,67
56	333x	Erhaltene Kapitaltransfers (Einzahlungen)		n.a.	n.a.	5.439,75
57	131x	Erhaltene Kapitaltransfers (VHH Zugang)		n.a.	n.a.	-5.439,75
59	Überrechnung Quasi-KG Summe aus Position 49 (Quasi-KG) und Position 50 bis 57 (Quasi-KG)			n.a.	n.a.	321.293,65
60	Finanzierungssaldo („vorläufiges Maastricht-Ergebnis“) ¹ Summe aus Position 49 (Haushalt ohne Quasi-KG) und Position 59 (Quasi-KG)			n.a.	-1.133.245,66	n.a.
61	Erläuterungen der Gebietskörperschaft (optional)					

1) Der Finanzierungssaldo gemäß Pos. 60 kann vom Beitrag der Gemeinde zum Maastricht-Saldo abweichen. Entsprechend den Bestimmungen des Artikel 14 Abs. 2 lit. b Z. 1 iVm Artikel 15 Abs. 1 Österreichischer Stabilitätspakt sind die Daten der Gemeinden (außer Wien) zusammengefasst durch das Land an Statistik Austria zu melden, das ausgewiesene Einzelergebnis der Gemeinde hat nur bedingte Aussagekraft für das Gesamtergebnis der Haushaltskoordinierung.

2) Quasi-Kapitalgesellschaften außerhalb des Sektors Staat gemäß ESVG (Ansatz 85-86).

3) Mittelaufbringung und -verwendung sowie Vermögensbildung bereinigt näherungsweise im Sinne der Einnahmen und Ausgaben gemäß ESVG.

4) VHH Zugang/Abgang der Vermögensrechnung gemäß Anlage 6g - Anlagenspiegel

Erläuterung Abweichung gegenüber
Ergebnis- und Finanzierungsvoranschlag

Haushaltskonto	Bezeichnung	HH	Buchungen	- Voranschlag	- Übertragung	= Abweichung	Betrag Beschluss und Begründung
Mittelaufbringung	Abweichung über 3.633,00 und mehr als 30,00%						
010000	Zentralamt						
2/010000+817000	Erträge aus der Auflösung von sonstigen Rückstellungen	EHH	5.180,63	0,00	0,00	5.180,63	
163100	FF-Haus Hadres/UM						
6/163100+307000	FF-Haus H./UM. - Beiträge Feuerwehren	FHH	18.818,59	0,00	0,00	18.818,59	
6/163100+307100	FF-Haus H./UM. - Eigenleistung FF	FHH	602.440,00	443.500,00	0,00	158.940,00	
2/163100+861000	FF-Haus H./UM - Zinsenzuschüsse	EHH	19.181,47	50.600,00	0,00	-31.418,53	
	FF-Haus H./UM - Zinsenzuschüsse	FHH	19.181,47	50.600,00	0,00	-31.418,53	
240100	Tagesbetreuungseinrichtung						
2/240100+810000	TBE - Elternbeiträge	EHH	9.003,89	13.000,00	0,00	-3.996,11	
	TBE - Elternbeiträge	FHH	8.247,53	13.000,00	0,00	-4.752,47	
363000	Ortsbildpflege						
2/363000+861000	Gemeinde21 - Förderungen	EHH	14.238,00	10.000,00	0,00	4.238,00	
	Gemeinde21 - Förderungen	FHH	14.238,00	10.000,00	0,00	4.238,00	
419000	Sonstige Einrichtungen und Maßnahmen						
2/419000+861000	Umlagen-Zuschuss für SH-Umlage	EHH	46.277,09	0,00	0,00	46.277,09	
	Umlagen-Zuschuss für SH-Umlage	FHH	46.277,09	0,00	0,00	46.277,09	

Haushaltskonto	Bezeichnung	HH	Buchungen	- Voranschlag	- Übertragung	= Abweichung	Betrag Beschluss und Begründung
562000	Sprengelbeiträge						
2/562000+861000	FZ nach NÖ GUG 2025	EHH	6.224,58	0,00	0,00	6.224,58	
	FZ nach NÖ GUG 2025	FHH	6.224,58	0,00	0,00	6.224,58	
612000	Gemeindestraßen						
6/612000+300100	Bundesförderung Radweg Obritz-Seefeld/Kadolz	FHH	30.411,00	0,00	0,00	30.411,00	
6/612000+300200	Güterweg Warthweg - Förderung (Bund)	FHH	29.183,50	0,00	0,00	29.183,50	
6/612000+300742	FZ gemäß KIG 2025	FHH	29.925,65	0,00	0,00	29.925,65	
6/612000+301500	Güterweg Warthweg - Förderung (Land)	FHH	19.455,66	0,00	0,00	19.455,66	
6/612000+309000	Güterweg Warthweg - Förderung (EU)	FHH	47.542,68	0,00	0,00	47.542,68	
2/612000+861000	Gemeindestraßeninstandhaltung - Zuschuß Land	EHH	12.448,97	0,00	0,00	12.448,97	
	Gemeindestraßeninstandhaltung - Zuschuß Land	FHH	12.448,97	0,00	0,00	12.448,97	
629000	Sonstige Maßnahmen						
2/629000+301000	Förderung Teichanlage Obritz	FHH	0,00	15.000,00	0,00	-15.000,00	
640000	Einrichtungen und Maßnahmen nach der Straßenverkehrsordnung						
2/640000+868000	GEMEINDESTRASSEN - Strafen	EHH	4.770,00	1.000,00	0,00	3.770,00	
	GEMEINDESTRASSEN - Strafen	FHH	4.770,00	1.000,00	0,00	3.770,00	
817000	Friedhöfe (einschließlich Einsegnungshallen und Krematorien)						
2/817000+852100	FRIEDHÖFE-Beerdigungsgebühren + Hallengebühren	EHH	15.286,00	25.000,00	0,00	-9.714,00	

Haushaltskonto	Bezeichnung	HH	Buchungen	- Voranschlag	- Übertragung	= Abweichung	Betrag Beschluss und Begründung
840000	Grundbesitz						
2/840000+801000	Veräußerungen von Grundstücken und Grundstückseinrichtungen	EHH	3.138,00	100.000,00	0,00	-96.862,00	
	Veräußerungen von Grundstücken und Grundstückseinrichtungen	FHH	3.138,00	100.000,00	0,00	-96.862,00	
849000	Sonstige Liegenschaften						
2/849000+829000	Keller-Wohlfühlplatz - Einnahmen	EHH	5.121,93	14.000,00	0,00	-8.878,07	
	Keller-Wohlfühlplatz - Einnahmen	FHH	5.121,93	14.000,00	0,00	-8.878,07	
851000	Betriebe der Abwasserbeseitigung						
2/851000+307000	ABWASSERBES. - Kanalanschlußgebühren	FHH	5.439,75	23.000,00	0,00	-17.560,25	
851100	Betriebe der Abwasserbeseitigung						
6/851100+346000	Kanalbau - Darlehensaufnahme	FHH	300.000,00	0,00	0,00	300.000,00	
852000	Betriebe der Müllbeseitigung						
2/852000+852200	Bauschuttdeponie - Gebühren Alberndorf	EHH	5.922,87	12.000,00	0,00	-6.077,13	
	Bauschuttdeponie - Gebühren Alberndorf	FHH	5.922,87	12.000,00	0,00	-6.077,13	
912000	Rücklagen (soweit nicht aufgeteilt)						
2/912000+895019	Entnahmen von allgemeinen Haushaltsrücklagen - Eröffnungsbilanzrücklage	EHH	422.964,93	0,00	0,00	422.964,93	
920000	Ausschließliche Gemeindeabgaben						
2/920000+850000	GDE.ABGABEN-AUFSCHLIESS.BEITR.	EHH	144.998,18	97.500,00	0,00	47.498,18	

Haushaltskonto	Bezeichnung	HH	Buchungen	- Voranschlag	- Übertragung	= Abweichung	Betrag	Beschluss und Begründung
940000	Bedarfszuweisungen							
2/940000+860000	BZ gem. § 6 Abs. 1 KIG 2023	EHH	0,00	13.400,00	0,00	-13.400,00		
	BZ gem. § 6 Abs. 1 KIG 2023	FHH	0,00	13.400,00	0,00	-13.400,00		
2/940000+871100	BZ II	EHH	0,00	133.000,00	0,00	-133.000,00		
	BZ II	FHH	0,00	133.000,00	0,00	-133.000,00		
945000	Sonstige Zuschüsse des Bundes							
2/945000+860000	Zuschuss digitaler Wandel	EHH	0,00	8.800,00	0,00	-8.800,00		
	Zuschuss digitaler Wandel	FHH	0,00	8.800,00	0,00	-8.800,00		
990000	Überschüsse und Abgänge (soweit nicht zugeordnet)							
2/990000+895077	Entnahmen von allgemeinen Haushaltsrücklagen	EHH	105.771,25	0,00	0,00	105.771,25		
	Summe Mittelaufbringung Ergebnishaushalt		820.527,79	478.300,00	0,00	342.227,79	0,00	
	Summe Mittelaufbringung Finanzierungshaushalt		1.208.787,27	837.300,00	0,00	371.487,27	0,00	
Mittelverwendung	Abweichung über 3.633,00 und mehr als 30,00%							
010000	Zentralamt							
1/010000-010000	GEMEINDEAMT - Klimaanlage	FHH	5.023,48	0,00	0,00	5.023,48		
1/010000-523000	GEMEINDEAMT- Arb.n.ganzj.besch.	EHH	5.114,55	27.900,00	0,00	-22.785,45		
	GEMEINDEAMT- Arb.n.ganzj.besch.	FHH	5.114,55	27.900,00	0,00	-22.785,45		
1/010000-566000	Zuwendungen aus Anlass von Dienstjubiläen	EHH	4.950,50	0,00	0,00	4.950,50		
	Zuwendungen aus Anlass von Dienstjubiläen	FHH	4.950,50	0,00	0,00	4.950,50		

Haushaltskonto	Bezeichnung	HH	Buchungen	- Voranschlag	- Übertragung	= Abweichung	Betrag Beschluss und Begründung
1/010000-591000	Dotierung von Rückstellungen für Abfertigungen	EHH	0,00	4.100,00	0,00	-4.100,00	
1/010000-614000	GEMEINDEAMT - Instandhaltung Gebäude	EHH	2.575,07	28.000,00	0,00	-25.424,93	
	GEMEINDEAMT - Instandhaltung Gebäude	FHH	2.575,07	28.000,00	0,00	-25.424,93	
163000	Freiwillige Feuerwehren						
1/163000-600300	FEUERWEHREN - Beheizung	EHH	266,42	5.000,00	0,00	-4.733,58	
	FEUERWEHREN - Beheizung	FHH	266,42	5.000,00	0,00	-4.733,58	
1/163000-670000	FEUERWEHREN - Versicherung	EHH	11.219,13	7.100,00	0,00	4.119,13	
	FEUERWEHREN - Versicherung	FHH	11.219,13	7.100,00	0,00	4.119,13	
163100	FF-Haus Hadres/UM						
1/163100-346000	FF-Haus H./UM - Darlehenstilgung	FHH	41.238,00	22.900,00	0,00	18.338,00	
5/163100-346100	Tilgung Zwischenfinanzierungsdarlehen	FHH	152.000,00	0,00	0,00	152.000,00	
1/163100-650000	FF-Haus H./UM - Darl.zinsen	EHH	30.224,99	62.900,00	0,00	-32.675,01	
	FF-Haus H./UM - Darl.zinsen	FHH	30.224,99	62.900,00	0,00	-32.675,01	
1/163100-680000	Planmäßige Abschreibung	EHH	0,00	10.600,00	0,00	-10.600,00	
211000	Volksschulen						
1/211000-752000	Volksschulgemeinde Haugsdorf	EHH	34.505,76	24.900,00	0,00	9.605,76	
	Volksschulgemeinde Haugsdorf	FHH	34.505,76	24.900,00	0,00	9.605,76	

Haushaltskonto	Bezeichnung	HH	Buchungen	- Voranschlag	- Übertragung	= Abweichung	Betrag Beschluss und Begründung
214000	Polytechnische Schulen						
1/214000-752100	Polytechnische Schule Retz	EHH	-336,66	10.700,00	0,00	-11.036,66	
	Polytechnische Schule Retz	FHH	-336,66	10.700,00	0,00	-11.036,66	
1/214000-752200	Polytechnische Schule Hollabrunn	EHH	-283,62	9.600,00	0,00	-9.883,62	
	Polytechnische Schule Hollabrunn	FHH	-283,62	9.600,00	0,00	-9.883,62	
240000	Kindergärten						
1/240000-042000	Möbel/Geräte	FHH	6.955,40	2.500,00	0,00	4.455,40	
1/240000-614000	KINDERGÄRTEN - Instandhaltung Gebäude	EHH	0,00	5.000,00	0,00	-5.000,00	
	KINDERGÄRTEN - Instandhaltung Gebäude	FHH	0,00	5.000,00	0,00	-5.000,00	
240100	Tagesbetreuungseinrichtung						
1/240100-510000	Bezüge VB I	EHH	62.837,16	35.700,00	0,00	27.137,16	
	Bezüge VB I	FHH	62.837,16	35.700,00	0,00	27.137,16	
1/240100-511000	Geldbezüge der Vertragsbediensteten in handwerklicher Verwendung	EHH	31.509,47	62.600,00	0,00	-31.090,53	
	Geldbezüge der Vertragsbediensteten in handwerklicher Verwendung	FHH	31.509,47	62.600,00	0,00	-31.090,53	
262000	Sportplätze						
1/262000-757000	SPORTVEREINE - Subventionen	EHH	14.980,00	9.000,00	0,00	5.980,00	
	SPORTVEREINE - Subventionen	FHH	14.980,00	9.000,00	0,00	5.980,00	

Haushaltskonto	Bezeichnung	HH	Buchungen	- Voranschlag	- Übertragung	= Abweichung	Betrag Beschluss und Begründung
489000	Sonstige Maßnahmen						
1/489000-768000	Abbruchförderung	EHH	14.506,24	8.000,00	0,00	6.506,24	
	Abbruchförderung	FHH	14.506,24	8.000,00	0,00	6.506,24	
612000	Gemeindestraßen						
5/612000-002742	STRASSENBAU - Aufwand lt. KIG 2025	FHH	192.112,07	0,00	0,00	192.112,07	
1/612000-010000	Gebäude und Bauten	FHH	0,00	5.000,00	0,00	-5.000,00	
5/612000-020000	STRASSENBAU - Bausumme	FHH	42.022,35	15.000,00	0,00	27.022,35	
629000	Sonstige Maßnahmen						
1/629000-006000	Teichanlage Obritz	FHH	0,00	30.000,00	0,00	-30.000,00	
632000	Wasserwehre und Schleusen						
1/632000-728000	Pulkaudamm - Planung RIOCOM	EHH	28.472,93	20.000,00	0,00	8.472,93	
	Pulkaudamm - Planung RIOCOM	FHH	28.472,93	20.000,00	0,00	8.472,93	
1/632000-770000	Pulkaudamm - Interessentenbeiträge	EHH	0,00	10.000,00	0,00	-10.000,00	
	Pulkaudamm - Interessentenbeiträge	FHH	0,00	10.000,00	0,00	-10.000,00	
771000	Maßnahmen zur Förderung des Fremdenverkehrs						
1/771000-755000	Werbemaßnahmen	EHH	2.465,72	7.500,00	0,00	-5.034,28	
	Werbemaßnahmen	FHH	2.465,72	7.500,00	0,00	-5.034,28	

Haushaltskonto	Bezeichnung	HH	Buchungen	- Voranschlag	- Übertragung	= Abweichung	Betrag Beschluss und Begründung
815000	Park- und Gartenanlagen, Kinderspie lplätze						
1/815000-614000	SPIELPLÄTZE - Instandhaltungen	EHH	737,45	5.000,00	0,00	-4.262,55	
	SPIELPLÄTZE - Instandhaltungen	FHH	737,45	5.000,00	0,00	-4.262,55	
817000	Friedhöfe (einschließlich Einsegnun gshallen und Krematorien)						
1/817000-020000	Aufbahnungshalle - Kühlung	FHH	6.099,00	0,00	0,00	6.099,00	
840000	Grundbesitz						
1/840000-001000	ANKAUF VON GRUNDSTÜCKEN	FHH	231,00	5.000,00	0,00	-4.769,00	
1/840000-710000	GRUNDBESITZ - Steuern/Abgaben	EHH	3.060,39	19.000,00	0,00	-15.939,61	
	GRUNDBESITZ - Steuern/Abgaben	FHH	3.060,39	19.000,00	0,00	-15.939,61	
1/840000-729000	GRUNDBESITZ - Diverse Kosten	EHH	42.315,14	25.000,00	0,00	17.315,14	
	GRUNDBESITZ - Diverse Kosten	FHH	42.315,14	25.000,00	0,00	17.315,14	
849000	Sonstige Liegenschaften						
1/849000-614000	SONST. LIEGENSCH.- Instandhaltungen	EHH	1.074,36	8.000,00	0,00	-6.925,64	
	SONST. LIEGENSCH.- Instandhaltungen	FHH	1.074,36	8.000,00	0,00	-6.925,64	
851000	Betriebe der Abwasserbeseitigung						
1/851000-020000	Anschaffung für Pumpwerke	FHH	3.062,00	10.000,00	0,00	-6.938,00	
1/851000-070000	Erstellung Kanalkataster	FHH	0,00	90.000,00	0,00	-90.000,00	
1/851000-600000	ABWASSERBES.-Strom Pumpwerke	EHH	7.959,10	4.300,00	0,00	3.659,10	

Haushaltskonto	Bezeichnung	HH	Buchungen	- Voranschlag	- Übertragung	= Abweichung	Betrag	Beschluss und Begründung
1/851000-600000	ABWASSERBES.-Strom Pumpwerke	FHH	7.959,10	4.300,00	0,00	3.659,10		
1/851000-612000	Instandhaltung Kanalisationsanlagen	EHH	36.884,94	25.000,00	0,00	11.884,94		
	Instandhaltung Kanalisationsanlagen	FHH	36.884,94	25.000,00	0,00	11.884,94		
851100	Betriebe der Abwasserbeseitigung							
5/851100-004000	Kanalbau - Baukosten	FHH	77.676,70	0,00	0,00	77.676,70		
1/851100-346000	KANALBAU - Tilgung Bankdarlehen	FHH	20.000,00	14.900,00	0,00	5.100,00		
1/851100-650000	KANALBAU - Darlehenszinsen	EHH	2.382,06	11.700,00	0,00	-9.317,94		
	KANALBAU - Darlehenszinsen	FHH	2.382,06	11.700,00	0,00	-9.317,94		
990000	Überschüsse und Abgänge (soweit nicht zugeordnet)							
1/990000-795077	Zuweisungen an allgemeine Haushaltsrücklagen	EHH	312.654,13	0,00	0,00	312.654,13		
	Summe Mittelverwendung Ergebnishaushalt		650.075,23	446.600,00	0,00	203.475,23	0,00	
	Summe Mittelverwendung Finanzierungshaushalt		883.841,10	627.200,00	0,00	256.641,10	0,00	

Seite	Inhalt
3	Vorbericht
17	Nachweis der liquiden Mittel (Kassenbestand)
21	Ergebnishaushalt Gesamt 1. Ebene (Anlage 1a) - interne Vergütungen enthalten
25	Finanzierungshaushalt Gesamt 1. Ebene (Anlage 1b) - interne Vergütungen enthalten
29	Ergebnishaushalt Gesamt 1. und 2. Ebene (Anlage 1a) - interne Vergütungen enthalten
33	Finanzierungshaushalt Gesamt 1. und 2. Ebene (Anlage 1b) - interne Vergütungen enthalten
41	Ergebnishaushalt Bereichsbudget 1. und 2. Ebene (Anlage 1a)
63	Finanzierungshaushalt Bereichsbudget 1. und 2. Ebene (Anlage 1b)
105	Vermögenshaushalt (Anlage 1c)
111	Haushaltspotential (aufbauend auf der Ergebnisrechnung)
117	Erklärung zum Haushaltspotenzial 2025
121	Nettovermögensveränderungsrechnung (Anlage 1d)
125	Ergebnis- und Finanzierungsrechnung Detailnachweis
185	Nachweis der Investitionstätigkeit
193	Nachweis der sonstigen Investitionen (nur VC 2)
197	Nachweis Kundenforderungen
203	Nachweis Lieferantenverbindlichkeiten
207	Nachweis über Transferzahlungen (Anlage 6a)
211	Nachweis über Haushaltsrücklagen und Zahlungsmittelreserven (Anlage 6b)
215	Einzelnachweis über Finanzschulden und Schuldendienst (Anlage 6c)
221	Nachweis über haushaltsinterne Vergütungen (Anlage 6f)
225	Anlagenspiegel nach Ansatz (Anlage 6g)
231	Liste der nicht bewerteten Kulturgüter (Anlage 6h)
235	Leasingspiegel (Anlage 6i)
239	Nachweis über unmittelbare Beteiligungen der Gebietskörperschaft (Anlage 6j)
243	Nachweis über mittelbare Beteiligungen der Gebietskörperschaft (Anlage 6k)
247	Nachweis über aktive Finanzinstrumente (Anlage 6m)
251	Einzelnachweis über aktive Finanzinstrumente (Anlage 6n)
255	Rückstellungsspiegel (Anlage 6q)
259	Haftungsnachweis (Anlage 6r)
263	Einzelnachweis über die nicht voranschlagswirksame Gebarung gemäß § 12 (Anlage 6t)
267	Liste der nicht bewerteten kofinanzierten Schutzbauten (Anlage 6u)

Seite	Inhalt
271	Personaldaten iSd ÖStp (Anlage 4)
277	Dienstpostenplan
281	Nachweis über Personalaufwand VRV2015
285	Nachweis Vermögen mit abgeänderter Nutzungsdauer
289	Querschnitt (Anlage 5b)
293	Erläuterung Abweichung gegenüber Ergebnis- und Finanzierungsvoranschlag