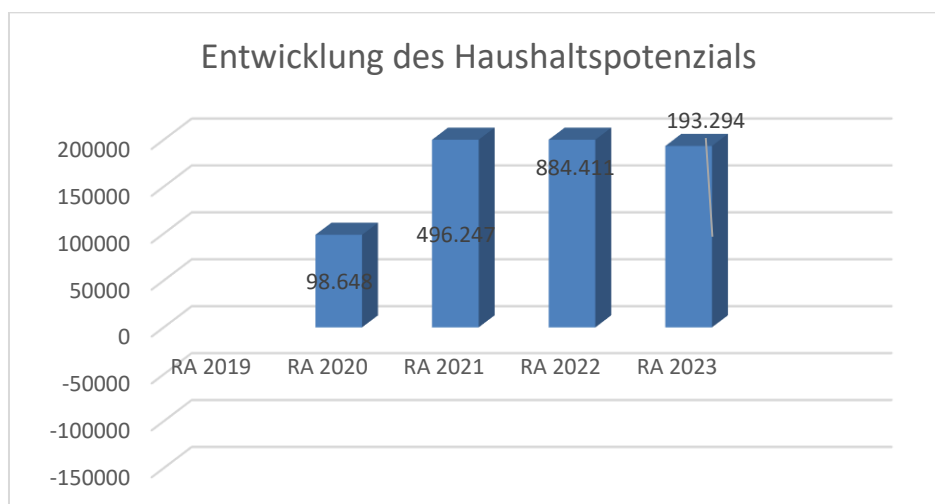


Marktgemeinde Hadres
Rechnungsabschluss 2023

Vorbericht

Vorbericht zum Rechnungsabschluß 2023 gemäß § 3 der NÖ Gemeindehaushaltsverordnung (NÖ GHVO)

Entwicklung des Haushaltspotenzials



Erläuterung:

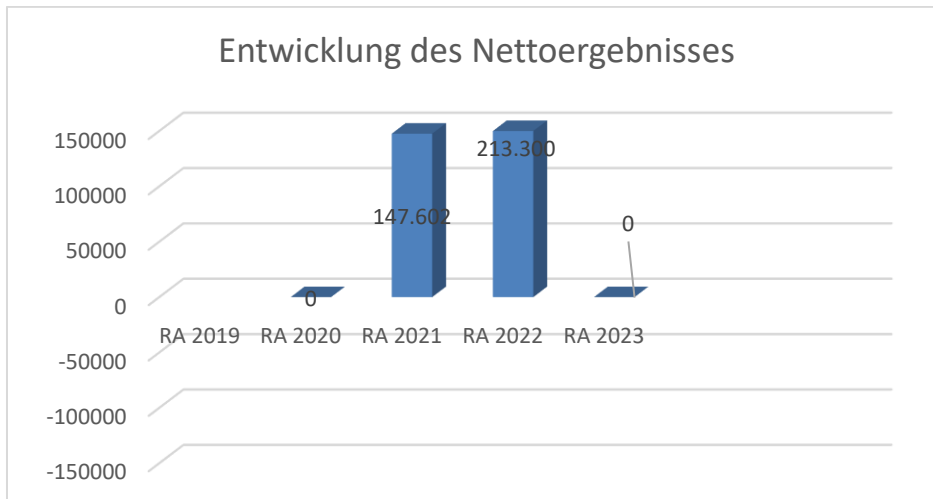
Das Haushaltspotential hat seine Grundlage in § 67 Z. 11 der NÖ Gemeindeordnung 1973 (NÖ GO 1973) und ist erstmals im Voranschlag 2020 auszuweisen. Die Angaben zu den Vorjahren entfallen daher.

Haushaltspotential: Differenz der wiederkehrenden Mittelaufbringungen abzüglich der wiederkehrenden Mittelverwendungen unter Berücksichtigung der entsprechenden Forderungen und Verbindlichkeiten.

Das Haushaltspotenzial ist eine wichtige Kenngröße und gibt die aktuelle Leistungsfähigkeit der Gemeinde wieder. Das schafft Vergleichbarkeit mit der bisherigen Rechtslage, aus der Überschüsse und Abgänge abzuleiten waren und dient der Transparenz.

Wenn das Haushaltspotenzial innerhalb des Zeitraumes des mittelfristigen Finanzplanes laufend negativ ist, ist ein Haushaltskonsolidierungskonzept zu erstellen (§ 72b Abs. 1 Z. 2 NÖ GO 1973).

Entwicklung des Nettoergebnisses



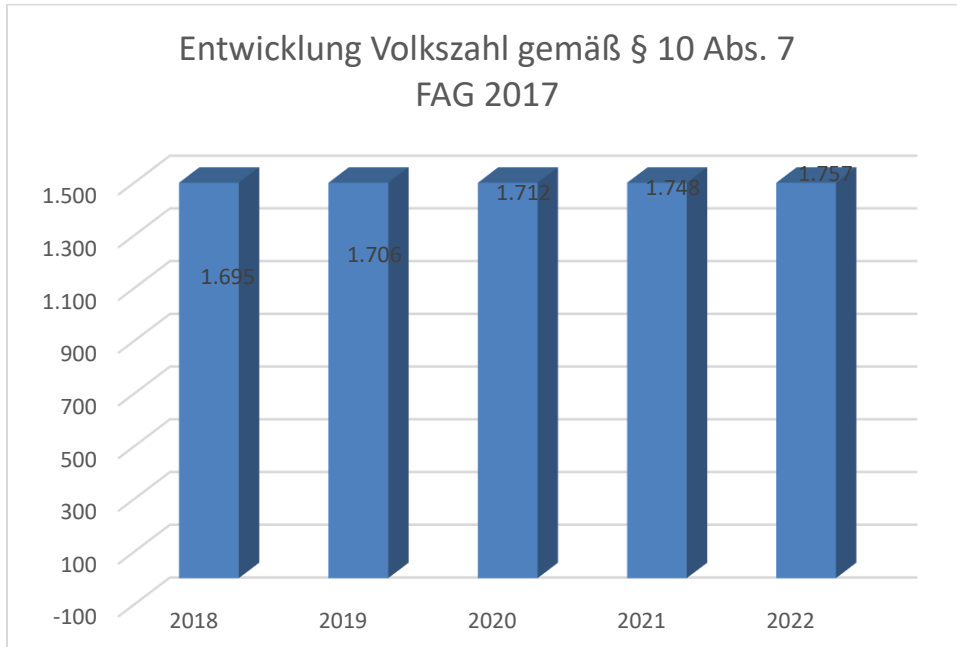
Erläuterung:

Beim Nettoergebnis handelt es sich um das Ergebnis des Ergebnisvoranschlags und ist erstmals für das Haushaltsjahr 2020 auszuweisen. Die Angaben zu den Vorjahren entfallen daher.

Ein positives Nettoergebnis bedeutet, dass die Erträge voraussichtlich ausreichend sein werden, die Aufwendungen für die kommunalen Leistungen (inklusive des Werteverzehrs des Anlagevermögens in Form der Abschreibungen) abzudecken.

Ein negatives Nettoergebnis heißt, dass dies nicht zur Gänze (in der Höhe des negativen Wertes) möglich ist.

Entwicklung der Volkszahl gemäß § 10 Abs. 7 FAG 2017, BGBl. I Nr. 116/2016 in der Fassung BGBl. I Nr. 106/2018



Erläuterung:

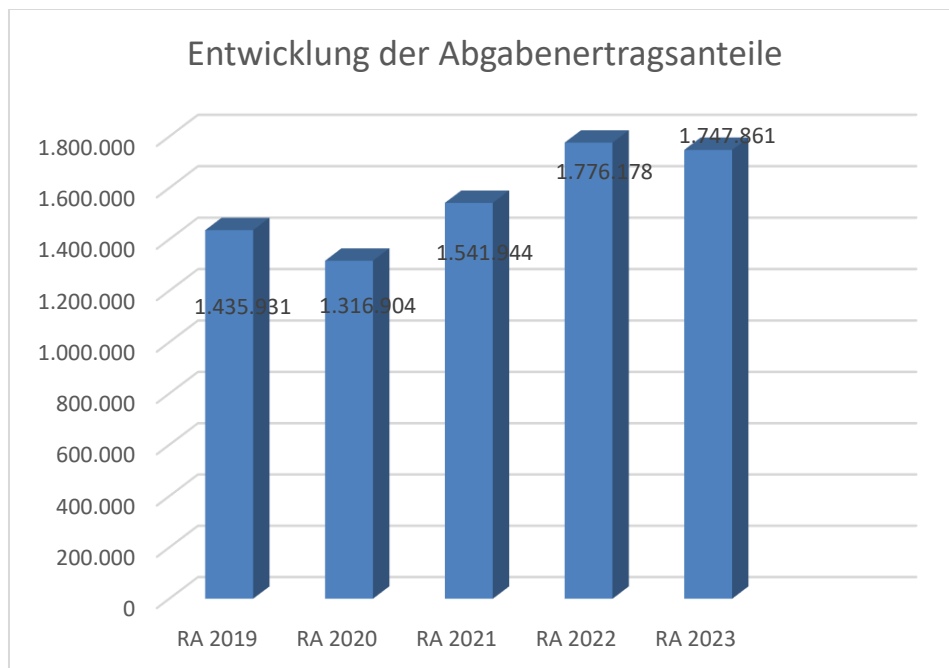
Die Volkszahl gemäß § 10 Abs. 7 FAG 2017 wird jährlich von der Bundesanstalt Statistik Austria zum Stichtag 31. Oktober festgestellt und wirkt mit dem Beginn des übernächsten Kalenderjahres. Sie dient für die Berechnung der Abgabenertragsanteile und darf nicht automatisch mit der Volkszahl für die Berechnung der Gemeinderatsmandate verwechselt werden.

Eine Erhöhung bzw. Verminderung der Volkszahl (jährlich) ist ein wesentlicher Indikator für die Berechnung der Abgabenertragsanteile.

Begründung durch die Gemeinde:

Die Gemeinde verzeichnet seit Jahren eine konstant gleichbleibende Anzahl an Bürgern.

Entwicklung der Abgabenertragsanteile



Erläuterung:

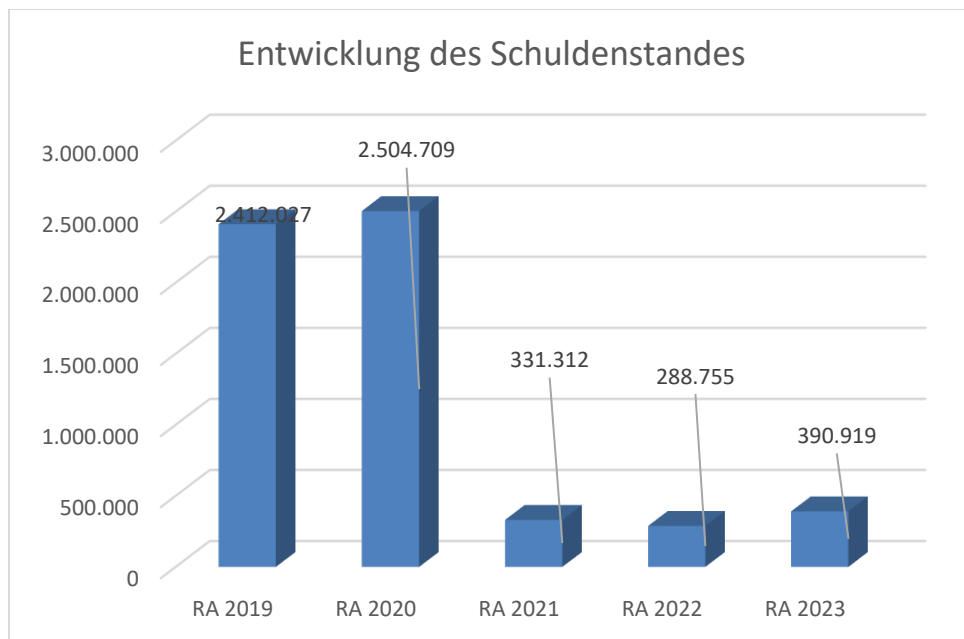
Die Gebietskörperschaften (Bund, Länder und Gemeinden) erhalten auf Basis des aktuellen Finanzausgleichs aus den gemeinschaftlichen Bundesabgaben (z.B. Umsatzsteuer, Körperschaftssteuer, Lohnsteuer, Versicherungssteuer, Mineralölsteuer, Normverbrauchsabgabe, Tabaksteuer udgl.) entsprechende Anteile. Im Bereich der Gemeinden spielen dabei die Volkszahl und der abgestufte Bevölkerungsschlüssel eine besondere Rolle. Die sogenannten „Abgabenertragsanteile“ bilden in den meisten Gemeinden die wichtigste Einnahmequelle.

Ein Steigen der Abgabenertragsanteile weist auch auf eine Erhöhung der Volkszahl hin.

Begründung durch die Gemeinde:

siehe Folie „Entwicklung Volkszahl“

Entwicklung des Schuldenstandes



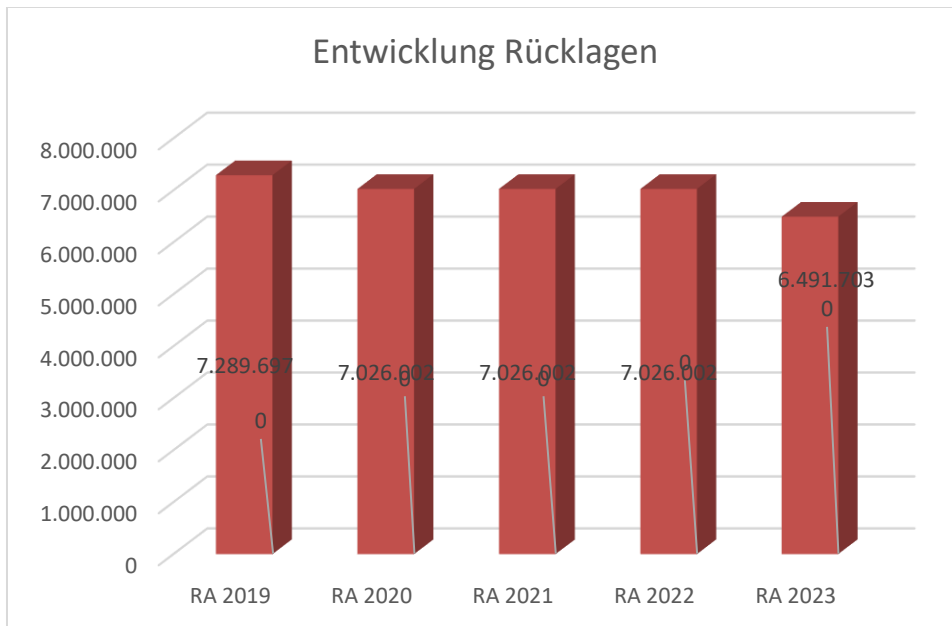
Erläuterung:

Die Entwicklung des Schuldenstandes zeigt auf, inwieweit der Schuldenstand über die Jahre erhöht oder reduziert wird.

Begründung durch die Gemeinde:

Die Erhöhung des Schuldenstandes im RA 2019 ist auf den Neubau des Kindergartens/Tagesbetreuungseinrichtung zurückzuführen. Die gänzliche Darlehenssumme wird wie mit dem Land vereinbart gänzlich nach Einlangen der ELER-Förderung im Jahr 2021 zurückbezahlt.

Entwicklung der Rücklagen mit und ohne Zahlungsmittelreserve



Erläuterung:

Die Entwicklung der Rücklagen zeigt an, inwieweit Rücklagen vorhanden sind und ob Rücklagen aufgebaut bzw. aufgebraucht werden.

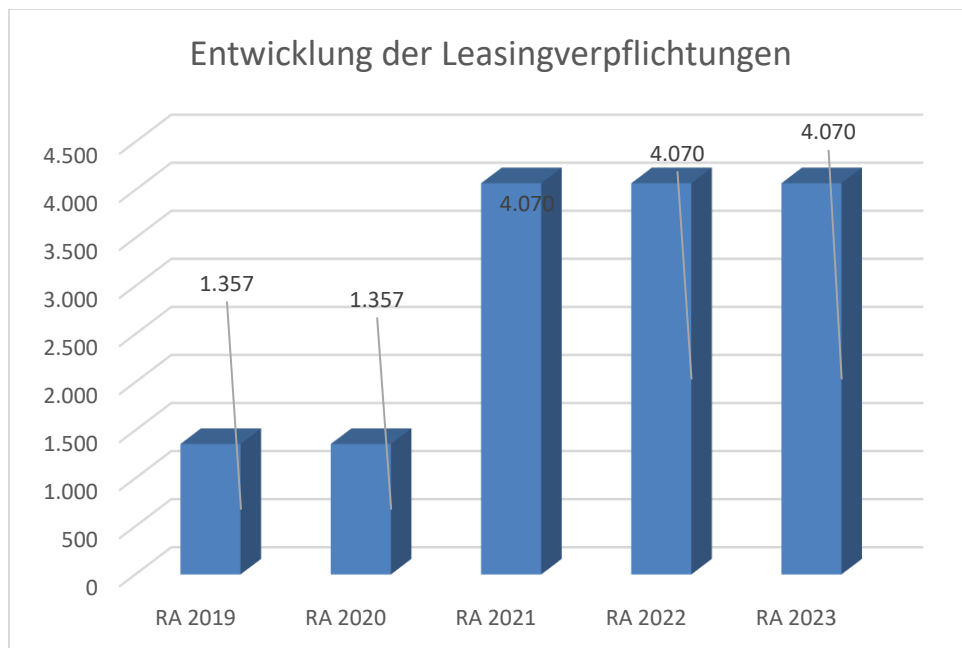
Blauer Balken Rücklagen mit Zahlungsmittelreserve.

Roter Balken Rücklagen ohne Zahlungsmittelreserve.

Begründung durch die Gemeinde:

Die Erhöhung des Rücklagenstandes ist Teil einer gesunden Gemeindegewirtschaft. Positiv dazu beigetragen haben die Erhöhung der Volkszahl und den damit in Zusammenhang stehenden höheren Einnahmen aus den Abgabenertragsanteilen für die Gemeinde. Die geplante Rücklage ohne Zahlungsmittelreserve in der Höhe von EUR wird im tatsächlichen Ausmaß erst nach Beschlussfassung der Eröffnungsbilanz und des Rechnungsabschlusses 2020 feststehen.

Entwicklung der Leasingverpflichtungen



Erläuterung:

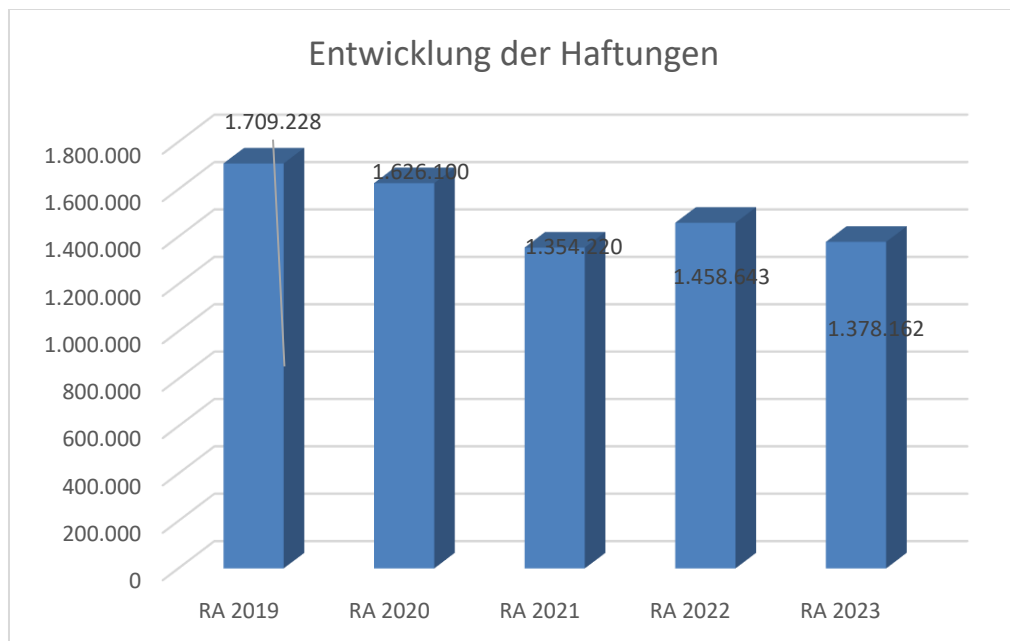
Bei den Leasingverpflichtungen handelt es sich nicht um Finanzschulden (z.B. Darlehen), sondern um Verwaltungsschulden. Unabhängig davon stellen Leasingverbindlichkeiten Leistungsverpflichtungen für die Gemeinden dar und sind daher bei einer allfälligen Finanzlagenberechnung entsprechend zu berücksichtigen.

Die Leasingverpflichtungen sind mit Beginn des Jahres 2020 in einer eigenen Anlage gemäß VRV 2015 festzuhalten.

Begründung durch die Gemeinde:

Die Erhöhung der Leasingverpflichtungen ab dem Jahr 2020 ist auf die Anschaffung eines Kindergartentransportfahrzeuges im Jahr 2019 zurückzuführen.

Entwicklung der Haftungen



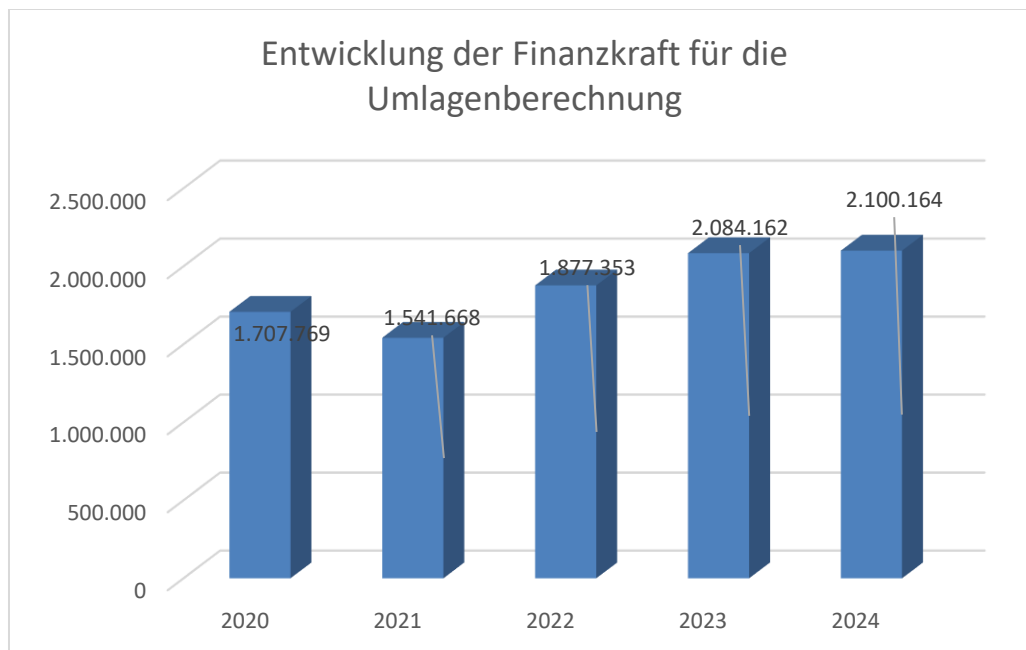
Erläuterung:

Eine Gemeinde darf Bürgschaften und sonstige Haftungen nur übernehmen, wenn hierfür ein besonderes Interesse der Gemeinde gegeben ist, der Schuldner nachweist, dass eine ordnungsgemäße Verzinsung und Tilgung gesichert ist, die Haftungen befristet sind, der Betrag, für den gehaftet wird, ziffernmäßig bestimmt ist und die Gemeinde den daraus folgenden Zahlungsverpflichtungen nachkommen kann (vgl. § 78 Abs. 1 NÖ Gemeindeordnung 1973).

Begründung durch die Gemeinde:

Die Gemeinde hat Haftungen beim Abwasserverband im Raume Gr. Kadolz übernommen. Die Laufzeit ist bis 1.3.2026.

Entwicklung der Finanzkraft für die Umlagenberechnung



Erläuterung:

Die Finanzkraft einer Gemeinde wird aus den

- Erträgen der ausschließlichen Gemeindeabgaben ohne die Gebühren für die Benützung von Gemeindeeinrichtungen und -anlagen und ohne die Interessentenbeiträge von Grundstückseigentümern und Anrainern und
- Ertragsanteilen an den gemeinschaftlichen Bundesabgaben ohne Spielbankenabgabe

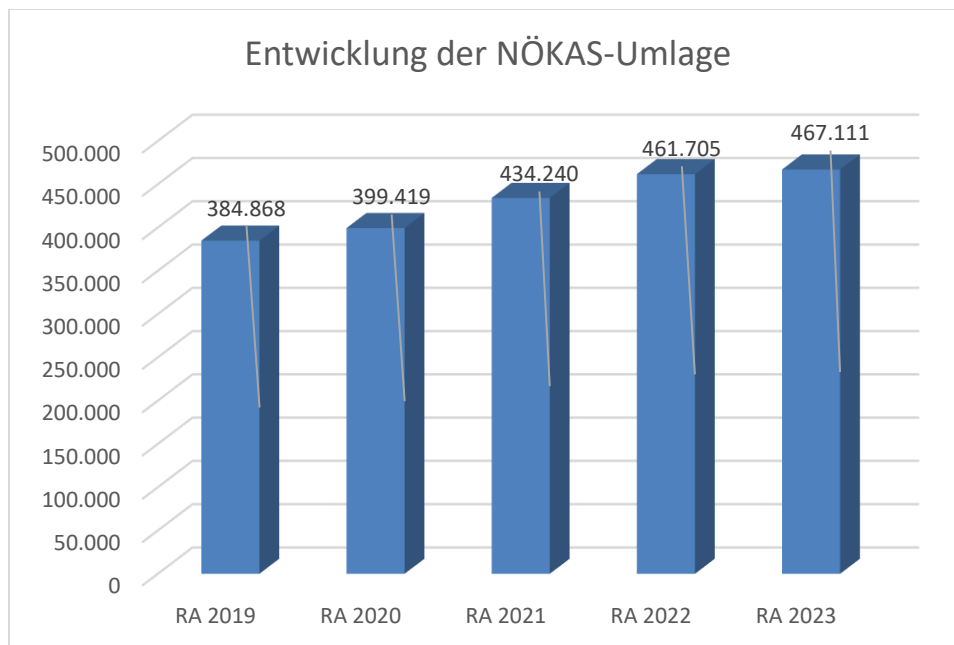
ermittelt.

Basis für die Ermittlung der Finanzkraft sind die tatsächlichen Beträge aufgrund der Rechnungsabschlüsse.

Die Darstellung der Entwicklung der Finanzkraft für die Umlagenberechnung hat insbesondere auf die Beitragsleistung der Gemeinden zum NÖ Krankenanstaltensprengel (NÖKAS) und zur Sozialumlage Auswirkungen. Eine Erhöhung oder Reduktion/Verminderung der Finanzkraft wirkt sich unmittelbar auf die Beitragsleistung aus.

Beispielsweise Begründung durch die Gemeinde:

Entwicklung der NÖKAS-Umlage



Erläuterung:

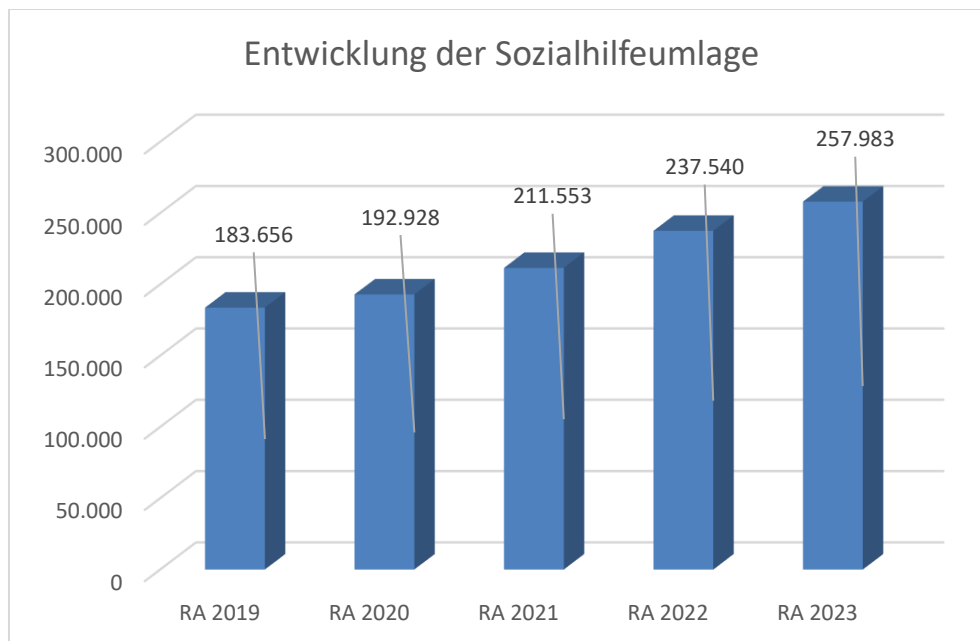
Das Landesgebiet ist Beitragsbezirk und Krankenanstaltensprengel für alle öffentlichen Krankenanstalten in Niederösterreich. Beitragsbezirk und Krankenanstaltensprengel sind ein Gemeindeverband. Dem Gemeindeverband gehören alle Gemeinden Niederösterreichs an. Der Gemeindeverband ist juristische Person, er hat seinen Sitz am Sitz der Landesregierung und trägt die Bezeichnung "NÖ Krankenanstaltensprengel" (§ 61 Abs. 1 NÖ Krankenanstaltengesetz - NÖ KAG).

Die Gemeinden haben an den NÖ Krankenanstaltensprengel monatliche Beiträge zu leisten. Berechnungsgrundlage bilden dabei die Volkszahl und die Finanzkraft der Gemeinden. Steigerungen bei der Volkszahl und bei der Finanzkraft führen daher zu höheren Beitragsleistungen bei den Gemeinden.

Diese monatlichen Beiträge werden von den der Gemeinde gebührenden monatlichen Vorschüsse auf die Ertragsanteile an den gemeinschaftlichen Bundesabgaben einbehalten.

Begründung durch die Gemeinde:

Entwicklung der Sozialhilfeumlage



Erläuterung:

Die Gemeinden haben jährlich einen Beitrag zu den vom Land zu tragenden Kosten der Sozialhilfe, die nicht durch Kostenbeitrags- und Ersatzleistungen oder durch sonstige für Zwecke der Sozialhilfe bestimmte Zuschüsse gedeckt sind, in der Höhe von 50 % an das Land zu entrichten (§ 44 NÖ Sozialhilfe-Ausführungsgesetz – NÖ SAG).

Die Leistungen für die Sozialhilfe-Umlage werden von der Landesregierung auf die einzelnen Gemeinden nach ihrer Finanzkraft (Finanzkraft für die Umlagenberechnung) aufgeteilt.

Diese monatlichen Beiträge werden von den der Gemeinde gebührenden monatlichen Vorschüsse auf die Ertragsanteile an den gemeinschaftlichen Bundesabgaben einbehalten.

Begründung durch die Gemeinde:

Nachweis der liquiden Mittel (Kassenbestand)

Rechnungsabschluss 2023

Marktgemeinde Hadres

Nachweis der liquiden Mittel (Kassenbestand)

| ZW | Code | Konto | Bezeichnung | IBAN | Stand 31.12.2022 | Einzahlungen 2023 | Auszahlungen 2023 | Stand 31.12.2023 | Auszug Nr. | Datum |
|----|------|--------|--------------------|--------------------------|---------------------|----------------------|----------------------|---------------------|------------|------------|
| 1 | 1151 | 200001 | BAR | | 187,68 | 4.176,13 | 4.325,48 | 38,33 | | |
| | | | Bar | | 187,68 | 4.176,13 | 4.325,48 | 38,33 | | |
| 2 | 1151 | 210002 | RAIKA HADRES GIRO | AT35 3227 5000 0000 0018 | 1.200.490,52 | 3.294.984,01 | 4.262.557,09 | 232.917,44 | 248/02 | 29.12.2023 |
| 3 | 1151 | 210003 | SPK HADRES GIRO | AT89 2021 8003 0000 0015 | 482,07 | 156.334,46 | 107.424,84 | 49.391,69 | 022/01 | 29.12.2023 |
| | | | Bankkonto | | 1.200.972,59 | 3.451.318,47 | 4.369.981,93 | 282.309,13 | | |
| 5 | 1151 | 906004 | GEGENVERRECHNUNG | | 0,00 | 2.412.475,80 | 2.412.475,80 | 0,00 | | |
| | | | Verrechnung | | 0,00 | 2.412.475,80 | 2.412.475,80 | 0,00 | | |
| | | | Gesamtsumme | | 1.201.160,27 | 5.867.970,40 | 6.786.783,21 | 282.347,46 | | |

| | | | Stand 31.12.2022 | Stand 31.12.2023 | Veränderung |
|--------------|-------------------------------------|--|---------------------|---------------------|--------------------|
| 1151 | Kassa, Bankguthaben, Schecks | | 1.201.160,27 | 282.347,46 | -918.812,81 |
| B.III | Gesamtsumme liquide Mittel | | 1.201.160,27 | 282.347,46 | -918.812,81 |

Der vorliegende Rechnungsabschluss enthält alle im Rechnungszeitraum erfolgten Gebarungen. Er stimmt mit den Belegen und Aufzeichnungen in den Rechnungsbüchern überein. Die ausgewiesenen buchmäßigen Bestände stimmen mit den tatsächlich vorhandenen Bargeldbeständen und Bankbeständen überein.

Der Bürgermeister

Der Kassenverwalter

Josef Fürnkranz

Robert Schild

Der vorliegende Rechnungsabschluss wurde vom Prüfungsausschuss überprüft. Er ist sachlich und rechnerisch richtig.

Obmann des Prüfungsausschusses

Bettina Gartler

Ergebnishaushalt Gesamt 1. Ebene (Anlage 1a)
- interne Vergütungen enthalten

| MVAG | Mittelverwendungs- und aufbringungsgruppen (1. Ebene) | RA 2023 | VA 2023 | RA - VA |
|-------------|---|---------------------|---------------------|--------------------|
| 211 | Erträge aus der operativen Verwaltungstätigkeit | 3.178.586,34 | 3.190.500,00 | -11.913,66 |
| 212 | Erträge aus Transfers | 826.646,38 | 924.800,00 | -98.153,62 |
| 213 | Finanzerträge | 80,18 | 200,00 | -119,82 |
| 21 | Summe Erträge | 4.005.312,90 | 4.115.500,00 | -110.187,10 |
| 221 | Personalaufwand | 907.520,08 | 897.800,00 | 9.720,08 |
| 222 | Sachaufwand (ohne Transferaufwand) | 2.225.396,34 | 2.112.100,00 | 113.296,34 |
| 223 | Transferaufwand (laufende Transfers und Kapitaltransfers) | 1.398.863,79 | 1.434.600,00 | -35.736,21 |
| 224 | Finanzaufwand | 7.831,83 | 13.000,00 | -5.168,17 |
| 22 | Summe Aufwendungen | 4.539.612,04 | 4.457.500,00 | 82.112,04 |
| SA0 | Saldo (0) Nettoergebnis (21 - 22) | -534.299,14 | -342.000,00 | -192.299,14 |
| 230 | Entnahmen von Haushaltsrücklagen | 534.299,14 | | 534.299,14 |
| 240 | Zuweisung an Haushaltsrücklagen | | | |
| 23 | Summe Haushaltsrücklagen | 534.299,14 | 0,00 | 534.299,14 |
| SA00 | Nettoergebnis nach Zuweisung und Entnahmen von Haushaltsrücklagen (Saldo 0 +/- SU23) | 0,00 | -342.000,00 | 342.000,00 |

Ergebnishaushalt Gesamt 1. und 2. Ebene (Anlage 1a)
- interne Vergütungen enthalten

| MVAG | Mittelverwendungs- und aufbringungsgruppen (1. und 2. Ebene) | RA 2023 | VA 2023 | RA - VA |
|------------|---|---------------------|---------------------|--------------------|
| 211 | Erträge aus der operativen Verwaltungstätigkeit | 3.178.586,34 | 3.190.500,00 | -11.913,66 |
| 2111 | Erträge aus eigenen Abgaben | 436.747,19 | 413.400,00 | 23.347,19 |
| 2112 | Erträge aus Ertragsanteilen | 1.747.860,53 | 1.795.000,00 | -47.139,47 |
| 2113 | Erträge aus Gebühren | 538.048,74 | 532.700,00 | 5.348,74 |
| 2114 | Erträge aus Leistungen | 109.049,31 | 80.500,00 | 28.549,31 |
| 2115 | Erträge aus Besitz und wirtschaftlicher Tätigkeit | 62.158,43 | 61.700,00 | 458,43 |
| 2116 | Erträge aus Veräußerung und sonstige Erträge | 275.069,68 | 307.200,00 | -32.130,32 |
| 2117 | Nicht finanzierungswirksame operative Erträge | 9.652,46 | | 9.652,46 |
| 212 | Erträge aus Transfers | 826.646,38 | 924.800,00 | -98.153,62 |
| 2121 | Transferertrag von Trägern des öffentlichen Rechts | 734.891,14 | 841.900,00 | -107.008,86 |
| 2122 | Transferertrag von Beteiligungen | | | |
| 2123 | Transferertrag von Unternehmen (mit Finanzunternehmen) | | | |
| 2124 | Transferertrag von Haushalten und Organisationen ohne Erwerbscharakter | 2.410,00 | 800,00 | 1.610,00 |
| 2125 | Transferertrag vom Ausland | | | |
| 2126 | Investitions- und Tilgungszuschüsse zwischen Unternehmungen und Betrieben der Gebietskörperschaft und der Gebietskörperschaft | | | |
| 2127 | Nicht finanzierungswirksamer Transferertrag | 89.345,24 | 82.100,00 | 7.245,24 |
| 213 | Finanzerträge | 80,18 | 200,00 | -119,82 |
| 2131 | Erträge aus Zinsen | 80,18 | 200,00 | -119,82 |
| 2132 | Erträge aus Zinsen aus derivativen Finanzinstrumenten ohne Grundgeschäft | | | |
| 2133 | Erträge aus Gewinnentnahmen von marktbestimmten Betrieben | | | |
| 2134 | Sonstige Finanzerträge | | | |
| 2135 | Erträge aus Dividenden/Gewinnausschüttungen | | | |
| 2136 | Sonstige nicht finanzierungswirksame Finanzerträge | | | |
| 21 | Summe Erträge | 4.005.312,90 | 4.115.500,00 | -110.187,10 |
| 221 | Personalaufwand | 907.520,08 | 897.800,00 | 9.720,08 |
| 2211 | Personalaufwand (Bezüge, Nebengeb., Mehrleistungen) | 726.443,18 | 715.700,00 | 10.743,18 |
| 2212 | Gesetzlicher und freiwilliger Sozialaufwand | 180.518,09 | 176.200,00 | 4.318,09 |
| 2213 | Sonstiger Personalaufwand | | | |
| 2214 | Nicht finanzierungswirksamer Personalaufwand | 558,81 | 5.900,00 | -5.341,19 |
| 222 | Sachaufwand (ohne Transferaufwand) | 2.225.396,34 | 2.112.100,00 | 113.296,34 |
| 2221 | Gebrauchs- und Verbrauchsgüter, Handelswaren | 99.424,66 | 80.300,00 | 19.124,66 |
| 2222 | Verwaltungs- und Betriebsaufwand | 219.764,08 | 279.600,00 | -59.835,92 |
| 2223 | Leasing- und Mietaufwand | 28.801,22 | 24.000,00 | 4.801,22 |
| 2224 | Instandhaltung | 470.436,60 | 400.900,00 | 69.536,60 |
| 2225 | Sonstiger Sachaufwand | 626.146,17 | 629.800,00 | -3.653,83 |
| 2226 | Nicht finanzierungswirksamer Sachaufwand | 780.823,61 | 697.500,00 | 83.323,61 |

| MVAG | Mittelverwendungs- und aufbringungsgruppen (1. und 2. Ebene) | RA 2023 | VA 2023 | RA - VA |
|-------------|---|---------------------|---------------------|--------------------|
| 223 | Transferaufwand (laufende Transfers und Kapitaltransfers) | 1.398.863,79 | 1.434.600,00 | -35.736,21 |
| 2231 | Transferaufwand an Träger des öffentlichen Rechts | 1.330.472,88 | 1.352.100,00 | -21.627,12 |
| 2232 | Transferaufwand an Beteiligungen | | | |
| 2233 | Transferaufwand an Unternehmen (mit Finanzunternehmen) | 2.403,48 | 2.500,00 | -96,52 |
| 2234 | Transferaufwand an Haushalte und Organisationen ohne Erwerbscharakter | 65.987,43 | 80.000,00 | -14.012,57 |
| 2235 | Transferaufwand an das Ausland | | | |
| 2236 | Investitions- und Tilgungszuschüsse zwischen Unternehmungen und Betrieben der Gebietskörperschaft und der Gebietskörperschaft | | | |
| 2237 | Nicht finanzierungswirksamer Transferaufwand | | | |
| 224 | Finanzaufwand | 7.831,83 | 13.000,00 | -5.168,17 |
| 2241 | Zinsen aus Finanzschulden, Finanzierungsleasing, Forderungskauf und derivativen Finanzinstrumenten mit Grundgeschäft | 4.031,24 | 8.900,00 | -4.868,76 |
| 2242 | Zinsen und sonstige Aufwendungen aus derivativen Finanzinstrumenten ohne Grundgeschäft | | | |
| 2243 | Gewinnentnahmen von Unternehmungen und marktbestimmten Betrieben der Gebietskörperschaft (innerhalb der Gebietskörperschaft) | | | |
| 2244 | Sonstiger Finanzaufwand | 3.800,59 | 4.100,00 | -299,41 |
| 2245 | Nicht finanzierungswirksamer Finanzaufwand | | | |
| 22 | Summe Aufwendungen | 4.539.612,04 | 4.457.500,00 | 82.112,04 |
| SA0 | Saldo (0) Nettoergebnis (21 - 22) | -534.299,14 | -342.000,00 | -192.299,14 |
| 230 | Entnahmen von Haushaltsrücklagen | 534.299,14 | 0,00 | 534.299,14 |
| 2301 | Entnahmen von Haushaltsrücklagen | 534.299,14 | | 534.299,14 |
| 240 | Zuweisung an Haushaltsrücklagen | 0,00 | 0,00 | 0,00 |
| 2401 | Zuweisung an Haushaltsrücklagen | | | |
| 23 | Summe Haushaltsrücklagen | 534.299,14 | 0,00 | 534.299,14 |
| SA00 | Nettoergebnis nach Zuweisung und Entnahmen von Haushaltsrücklagen (Saldo 0 +/- SU23) | 0,00 | -342.000,00 | 342.000,00 |

Ergebnishaushalt Bereichsbudget 1. und 2. Ebene (Anlage 1a)

Vertretungskörper und allgemeine Verwaltung (Gruppe 0)

| MVAG | Mittelverwendungs- und aufbringungsgruppen (1. und 2. Ebene) | RA 2023 | VA 2023 | RA - VA |
|------------|---|-------------------|-------------------|-------------------|
| 211 | Erträge aus der operativen Verwaltungstätigkeit | 25.565,81 | 10.600,00 | 14.965,81 |
| 2111 | Erträge aus eigenen Abgaben | | | |
| 2112 | Erträge aus Ertragsanteilen | | | |
| 2113 | Erträge aus Gebühren | | | |
| 2114 | Erträge aus Leistungen | 5.245,81 | 5.200,00 | 45,81 |
| 2115 | Erträge aus Besitz und wirtschaftlicher Tätigkeit | 6.510,60 | 5.400,00 | 1.110,60 |
| 2116 | Erträge aus Veräußerung und sonstige Erträge | 6.649,48 | | 6.649,48 |
| 2117 | Nicht finanzierungswirksame operative Erträge | 7.159,92 | | 7.159,92 |
| 212 | Erträge aus Transfers | 11.932,90 | 11.900,00 | 32,90 |
| 2121 | Transferertrag von Trägern des öffentlichen Rechts | 11.932,90 | 11.900,00 | 32,90 |
| 2122 | Transferertrag von Beteiligungen | | | |
| 2123 | Transferertrag von Unternehmen (mit Finanzunternehmen) | | | |
| 2124 | Transferertrag von Haushalten und Organisationen ohne Erwerbscharakter | | | |
| 2125 | Transferertrag vom Ausland | | | |
| 2126 | Investitions- und Tilgungszuschüsse zwischen Unternehmungen und Betrieben der Gebietskörperschaft und der Gebietskörperschaft | | | |
| 2127 | Nicht finanzierungswirksamer Transferertrag | | | |
| 213 | Finanzerträge | 0,00 | 0,00 | 0,00 |
| 2131 | Erträge aus Zinsen | | | |
| 2132 | Erträge aus Zinsen aus derivativen Finanzinstrumenten ohne Grundgeschäft | | | |
| 2133 | Erträge aus Gewinnentnahmen von marktbestimmten Betrieben | | | |
| 2134 | Sonstige Finanzerträge | | | |
| 2135 | Erträge aus Dividenden/Gewinnausschüttungen | | | |
| 2136 | Sonstige nicht finanzierungswirksame Finanzerträge | | | |
| 21 | Summe Erträge | 37.498,71 | 22.500,00 | 14.998,71 |
| 221 | Personalaufwand | 502.308,70 | 462.000,00 | 40.308,70 |
| 2211 | Personalaufwand (Bezüge, Nebengeb., Mehrleistungen) | 400.973,27 | 366.200,00 | 34.773,27 |
| 2212 | Gesetzlicher und freiwilliger Sozialaufwand | 101.145,13 | 93.300,00 | 7.845,13 |
| 2213 | Sonstiger Personalaufwand | | | |
| 2214 | Nicht finanzierungswirksamer Personalaufwand | 190,30 | 2.500,00 | -2.309,70 |
| 222 | Sachaufwand (ohne Transferaufwand) | 252.559,18 | 274.200,00 | -21.640,82 |
| 2221 | Gebrauchs- und Verbrauchsgüter, Handelswaren | 6.512,78 | 6.900,00 | -387,22 |
| 2222 | Verwaltungs- und Betriebsaufwand | 57.351,16 | 65.700,00 | -8.348,84 |
| 2223 | Leasing- und Mietaufwand | | | |
| 2224 | Instandhaltung | 12.444,96 | 18.000,00 | -5.555,04 |
| 2225 | Sonstiger Sachaufwand | 152.031,93 | 159.400,00 | -7.368,07 |
| 2226 | Nicht finanzierungswirksamer Sachaufwand | 24.218,35 | 24.200,00 | 18,35 |

Vertretungskörper und allgemeine Verwaltung (Gruppe 0)

| MVAG | Mittelverwendungs- und aufbringungsgruppen (1. und 2. Ebene) | RA 2023 | VA 2023 | RA - VA |
|-------------|---|--------------------|--------------------|------------------|
| 223 | Transferaufwand (laufende Transfers und Kapitaltransfers) | 35.036,66 | 36.300,00 | -1.263,34 |
| 2231 | Transferaufwand an Träger des öffentlichen Rechts | 11.246,74 | 10.400,00 | 846,74 |
| 2232 | Transferaufwand an Beteiligungen | | | |
| 2233 | Transferaufwand an Unternehmen (mit Finanzunternehmen) | | | |
| 2234 | Transferaufwand an Haushalte und Organisationen ohne Erwerbscharakter | 23.789,92 | 25.900,00 | -2.110,08 |
| 2235 | Transferaufwand an das Ausland | | | |
| 2236 | Investitions- und Tilgungszuschüsse zwischen Unternehmungen und Betrieben der Gebietskörperschaft und der Gebietskörperschaft | | | |
| 2237 | Nicht finanzierungswirksamer Transferaufwand | | | |
| 224 | Finanzaufwand | 0,00 | 0,00 | 0,00 |
| 2241 | Zinsen aus Finanzschulden, Finanzierungsleasing, Forderungskauf und derivativen Finanzinstrumenten mit Grundgeschäft | | | |
| 2242 | Zinsen und sonstige Aufwendungen aus derivativen Finanzinstrumenten ohne Grundgeschäft | | | |
| 2243 | Gewinnentnahmen von Unternehmungen und marktbestimmten Betrieben der Gebietskörperschaft (innerhalb der Gebietskörperschaft) | | | |
| 2244 | Sonstiger Finanzaufwand | | | |
| 2245 | Nicht finanzierungswirksamer Finanzaufwand | | | |
| 22 | Summe Aufwendungen | 789.904,54 | 772.500,00 | 17.404,54 |
| SA0 | Saldo (0) Nettoergebnis (21 - 22) | -752.405,83 | -750.000,00 | -2.405,83 |
| 230 | Entnahmen von Haushaltsrücklagen | 0,00 | 0,00 | 0,00 |
| 2301 | Entnahmen von Haushaltsrücklagen | | | |
| 240 | Zuweisung an Haushaltsrücklagen | 0,00 | 0,00 | 0,00 |
| 2401 | Zuweisung an Haushaltsrücklagen | | | |
| 23 | Summe Haushaltsrücklagen | 0,00 | 0,00 | 0,00 |
| SA00 | Nettoergebnis nach Zuweisung und Entnahmen von Haushaltsrücklagen (Saldo 0 +/- SU23) | -752.405,83 | -750.000,00 | -2.405,83 |

Öffentliche Ordnung und Sicherheit (Gruppe 1)

| MVAG | Mittelverwendungs- und aufbringungsgruppen (1. und 2. Ebene) | RA 2023 | VA 2023 | RA - VA |
|------------|---|------------------|------------------|----------------|
| 211 | Erträge aus der operativen Verwaltungstätigkeit | 3.056,00 | 3.600,00 | -544,00 |
| 2111 | Erträge aus eigenen Abgaben | | | |
| 2112 | Erträge aus Ertragsanteilen | | | |
| 2113 | Erträge aus Gebühren | | | |
| 2114 | Erträge aus Leistungen | 2.975,00 | 3.500,00 | -525,00 |
| 2115 | Erträge aus Besitz und wirtschaftlicher Tätigkeit | | | |
| 2116 | Erträge aus Veräußerung und sonstige Erträge | 81,00 | 100,00 | -19,00 |
| 2117 | Nicht finanzierungswirksame operative Erträge | | | |
| 212 | Erträge aus Transfers | 0,00 | 0,00 | 0,00 |
| 2121 | Transferertrag von Trägern des öffentlichen Rechts | | | |
| 2122 | Transferertrag von Beteiligungen | | | |
| 2123 | Transferertrag von Unternehmen (mit Finanzunternehmen) | | | |
| 2124 | Transferertrag von Haushalten und Organisationen ohne Erwerbscharakter | | | |
| 2125 | Transferertrag vom Ausland | | | |
| 2126 | Investitions- und Tilgungszuschüsse zwischen Unternehmungen und Betrieben der Gebietskörperschaft und der Gebietskörperschaft | | | |
| 2127 | Nicht finanzierungswirksamer Transferertrag | | | |
| 213 | Finanzerträge | 0,00 | 0,00 | 0,00 |
| 2131 | Erträge aus Zinsen | | | |
| 2132 | Erträge aus Zinsen aus derivativen Finanzinstrumenten ohne Grundgeschäft | | | |
| 2133 | Erträge aus Gewinnentnahmen von marktbestimmten Betrieben | | | |
| 2134 | Sonstige Finanzerträge | | | |
| 2135 | Erträge aus Dividenden/Gewinnausschüttungen | | | |
| 2136 | Sonstige nicht finanzierungswirksame Finanzerträge | | | |
| 21 | Summe Erträge | 3.056,00 | 3.600,00 | -544,00 |
| 221 | Personalaufwand | 0,00 | 0,00 | 0,00 |
| 2211 | Personalaufwand (Bezüge, Nebengeb., Mehrleistungen) | | | |
| 2212 | Gesetzlicher und freiwilliger Sozialaufwand | | | |
| 2213 | Sonstiger Personalaufwand | | | |
| 2214 | Nicht finanzierungswirksamer Personalaufwand | | | |
| 222 | Sachaufwand (ohne Transferaufwand) | 83.064,97 | 82.600,00 | 464,97 |
| 2221 | Gebrauchs- und Verbrauchsgüter, Handelswaren | 3.094,87 | 2.900,00 | 194,87 |
| 2222 | Verwaltungs- und Betriebsaufwand | 41.049,71 | 42.600,00 | -1.550,29 |
| 2223 | Leasing- und Mietaufwand | | | |
| 2224 | Instandhaltung | | | |
| 2225 | Sonstiger Sachaufwand | 7.041,39 | 7.000,00 | 41,39 |
| 2226 | Nicht finanzierungswirksamer Sachaufwand | 31.879,00 | 30.100,00 | 1.779,00 |

Öffentliche Ordnung und Sicherheit (Gruppe 1)

| MVAG | Mittelverwendungs- und aufbringungsgruppen (1. und 2. Ebene) | RA 2023 | VA 2023 | RA - VA |
|-------------|---|-------------------|-------------------|----------------|
| 223 | Transferaufwand (laufende Transfers und Kapitaltransfers) | 12.427,10 | 12.500,00 | -72,90 |
| 2231 | Transferaufwand an Träger des öffentlichen Rechts | 12.127,10 | 12.200,00 | -72,90 |
| 2232 | Transferaufwand an Beteiligungen | | | |
| 2233 | Transferaufwand an Unternehmen (mit Finanzunternehmen) | | | |
| 2234 | Transferaufwand an Haushalte und Organisationen ohne Erwerbscharakter | 300,00 | 300,00 | |
| 2235 | Transferaufwand an das Ausland | | | |
| 2236 | Investitions- und Tilgungszuschüsse zwischen Unternehmungen und Betrieben der Gebietskörperschaft und der Gebietskörperschaft | | | |
| 2237 | Nicht finanzierungswirksamer Transferaufwand | | | |
| 224 | Finanzaufwand | 0,00 | 0,00 | 0,00 |
| 2241 | Zinsen aus Finanzschulden, Finanzierungsleasing, Forderungskauf und derivativen Finanzinstrumenten mit Grundgeschäft | | | |
| 2242 | Zinsen und sonstige Aufwendungen aus derivativen Finanzinstrumenten ohne Grundgeschäft | | | |
| 2243 | Gewinnentnahmen von Unternehmungen und marktbestimmten Betrieben der Gebietskörperschaft (innerhalb der Gebietskörperschaft) | | | |
| 2244 | Sonstiger Finanzaufwand | | | |
| 2245 | Nicht finanzierungswirksamer Finanzaufwand | | | |
| 22 | Summe Aufwendungen | 95.492,07 | 95.100,00 | 392,07 |
| SA0 | Saldo (0) Nettoergebnis (21 - 22) | -92.436,07 | -91.500,00 | -936,07 |
| 230 | Entnahmen von Haushaltsrücklagen | 0,00 | 0,00 | 0,00 |
| 2301 | Entnahmen von Haushaltsrücklagen | | | |
| 240 | Zuweisung an Haushaltsrücklagen | 0,00 | 0,00 | 0,00 |
| 2401 | Zuweisung an Haushaltsrücklagen | | | |
| 23 | Summe Haushaltsrücklagen | 0,00 | 0,00 | 0,00 |
| SA00 | Nettoergebnis nach Zuweisung und Entnahmen von Haushaltsrücklagen (Saldo 0 +/- SU23) | -92.436,07 | -91.500,00 | -936,07 |

Unterricht, Erziehung, Sport und Wissenschaft (Gruppe 2)

| MVAG | Mittelverwendungs- und aufbringungsgruppen (1. und 2. Ebene) | RA 2023 | VA 2023 | RA - VA |
|------------|---|-------------------|-------------------|-------------------|
| 211 | Erträge aus der operativen Verwaltungstätigkeit | 131.155,35 | 101.800,00 | 29.355,35 |
| 2111 | Erträge aus eigenen Abgaben | | | |
| 2112 | Erträge aus Ertragsanteilen | | | |
| 2113 | Erträge aus Gebühren | | | |
| 2114 | Erträge aus Leistungen | 100.828,50 | 71.500,00 | 29.328,50 |
| 2115 | Erträge aus Besitz und wirtschaftlicher Tätigkeit | 17.766,68 | 20.000,00 | -2.233,32 |
| 2116 | Erträge aus Veräußerung und sonstige Erträge | 12.560,17 | 10.300,00 | 2.260,17 |
| 2117 | Nicht finanzierungswirksame operative Erträge | | | |
| 212 | Erträge aus Transfers | 179.705,37 | 277.400,00 | -97.694,63 |
| 2121 | Transferertrag von Trägern des öffentlichen Rechts | 123.980,33 | 223.800,00 | -99.819,67 |
| 2122 | Transferertrag von Beteiligungen | | | |
| 2123 | Transferertrag von Unternehmen (mit Finanzunternehmen) | | | |
| 2124 | Transferertrag von Haushalten und Organisationen ohne Erwerbscharakter | | | |
| 2125 | Transferertrag vom Ausland | | | |
| 2126 | Investitions- und Tilgungszuschüsse zwischen Unternehmungen und Betrieben der Gebietskörperschaft und der Gebietskörperschaft | | | |
| 2127 | Nicht finanzierungswirksamer Transferertrag | 55.725,04 | 53.600,00 | 2.125,04 |
| 213 | Finanzerträge | 0,00 | 0,00 | 0,00 |
| 2131 | Erträge aus Zinsen | | | |
| 2132 | Erträge aus Zinsen aus derivativen Finanzinstrumenten ohne Grundgeschäft | | | |
| 2133 | Erträge aus Gewinnentnahmen von marktbestimmten Betrieben | | | |
| 2134 | Sonstige Finanzerträge | | | |
| 2135 | Erträge aus Dividenden/Gewinnausschüttungen | | | |
| 2136 | Sonstige nicht finanzierungswirksame Finanzerträge | | | |
| 21 | Summe Erträge | 310.860,72 | 379.200,00 | -68.339,28 |
| 221 | Personalaufwand | 303.788,11 | 331.800,00 | -28.011,89 |
| 2211 | Personalaufwand (Bezüge, Nebengeb., Mehrleistungen) | 242.826,54 | 266.500,00 | -23.673,46 |
| 2212 | Gesetzlicher und freiwilliger Sozialaufwand | 60.686,80 | 63.500,00 | -2.813,20 |
| 2213 | Sonstiger Personalaufwand | | | |
| 2214 | Nicht finanzierungswirksamer Personalaufwand | 274,77 | 1.800,00 | -1.525,23 |
| 222 | Sachaufwand (ohne Transferaufwand) | 535.720,69 | 476.900,00 | 58.820,69 |
| 2221 | Gebrauchs- und Verbrauchsgüter, Handelswaren | 46.095,42 | 30.900,00 | 15.195,42 |
| 2222 | Verwaltungs- und Betriebsaufwand | 66.229,75 | 98.000,00 | -31.770,25 |
| 2223 | Leasing- und Mietaufwand | 4.453,65 | 4.100,00 | 353,65 |
| 2224 | Instandhaltung | 187.758,32 | 177.700,00 | 10.058,32 |
| 2225 | Sonstiger Sachaufwand | 82.186,41 | 64.100,00 | 18.086,41 |
| 2226 | Nicht finanzierungswirksamer Sachaufwand | 148.997,14 | 102.100,00 | 46.897,14 |

Unterricht, Erziehung, Sport und Wissenschaft (Gruppe 2)

| MVAG | Mittelverwendungs- und aufbringungsgruppen (1. und 2. Ebene) | RA 2023 | VA 2023 | RA - VA |
|-------------|---|---------------------|--------------------|--------------------|
| 223 | Transferaufwand (laufende Transfers und Kapitaltransfers) | 173.617,45 | 172.200,00 | 1.417,45 |
| 2231 | Transferaufwand an Träger des öffentlichen Rechts | 163.457,45 | 157.100,00 | 6.357,45 |
| 2232 | Transferaufwand an Beteiligungen | | | |
| 2233 | Transferaufwand an Unternehmen (mit Finanzunternehmen) | | | |
| 2234 | Transferaufwand an Haushalte und Organisationen ohne Erwerbscharakter | 10.160,00 | 15.100,00 | -4.940,00 |
| 2235 | Transferaufwand an das Ausland | | | |
| 2236 | Investitions- und Tilgungszuschüsse zwischen Unternehmungen und Betrieben der Gebietskörperschaft und der Gebietskörperschaft | | | |
| 2237 | Nicht finanzierungswirksamer Transferaufwand | | | |
| 224 | Finanzaufwand | 0,00 | 0,00 | 0,00 |
| 2241 | Zinsen aus Finanzschulden, Finanzierungsleasing, Forderungskauf und derivativen Finanzinstrumenten mit Grundgeschäft | | | |
| 2242 | Zinsen und sonstige Aufwendungen aus derivativen Finanzinstrumenten ohne Grundgeschäft | | | |
| 2243 | Gewinnentnahmen von Unternehmungen und marktbestimmten Betrieben der Gebietskörperschaft (innerhalb der Gebietskörperschaft) | | | |
| 2244 | Sonstiger Finanzaufwand | | | |
| 2245 | Nicht finanzierungswirksamer Finanzaufwand | | | |
| 22 | Summe Aufwendungen | 1.013.126,25 | 980.900,00 | 32.226,25 |
| SA0 | Saldo (0) Nettoergebnis (21 - 22) | -702.265,53 | -601.700,00 | -100.565,53 |
| 230 | Entnahmen von Haushaltsrücklagen | 0,00 | 0,00 | 0,00 |
| 2301 | Entnahmen von Haushaltsrücklagen | | | |
| 240 | Zuweisung an Haushaltsrücklagen | 0,00 | 0,00 | 0,00 |
| 2401 | Zuweisung an Haushaltsrücklagen | | | |
| 23 | Summe Haushaltsrücklagen | 0,00 | 0,00 | 0,00 |
| SA00 | Nettoergebnis nach Zuweisung und Entnahmen von Haushaltsrücklagen (Saldo 0 +/- SU23) | -702.265,53 | -601.700,00 | -100.565,53 |

Kunst, Kultur und Kultus (Gruppe 3)

| MVAG | Mittelverwendungs- und aufbringungsgruppen (1. und 2. Ebene) | RA 2023 | VA 2023 | RA - VA |
|------------|---|-----------------|------------------|-------------------|
| 211 | Erträge aus der operativen Verwaltungstätigkeit | 0,00 | 0,00 | 0,00 |
| 2111 | Erträge aus eigenen Abgaben | | | |
| 2112 | Erträge aus Ertragsanteilen | | | |
| 2113 | Erträge aus Gebühren | | | |
| 2114 | Erträge aus Leistungen | | | |
| 2115 | Erträge aus Besitz und wirtschaftlicher Tätigkeit | | | |
| 2116 | Erträge aus Veräußerung und sonstige Erträge | | | |
| 2117 | Nicht finanzierungswirksame operative Erträge | | | |
| 212 | Erträge aus Transfers | 2.300,00 | 42.300,00 | -40.000,00 |
| 2121 | Transferertrag von Trägern des öffentlichen Rechts | 2.300,00 | 42.300,00 | -40.000,00 |
| 2122 | Transferertrag von Beteiligungen | | | |
| 2123 | Transferertrag von Unternehmen (mit Finanzunternehmen) | | | |
| 2124 | Transferertrag von Haushalten und Organisationen ohne Erwerbscharakter | | | |
| 2125 | Transferertrag vom Ausland | | | |
| 2126 | Investitions- und Tilgungszuschüsse zwischen Unternehmungen und Betrieben der Gebietskörperschaft und der Gebietskörperschaft | | | |
| 2127 | Nicht finanzierungswirksamer Transferertrag | | | |
| 213 | Finanzerträge | 0,00 | 0,00 | 0,00 |
| 2131 | Erträge aus Zinsen | | | |
| 2132 | Erträge aus Zinsen aus derivativen Finanzinstrumenten ohne Grundgeschäft | | | |
| 2133 | Erträge aus Gewinnentnahmen von marktbestimmten Betrieben | | | |
| 2134 | Sonstige Finanzerträge | | | |
| 2135 | Erträge aus Dividenden/Gewinnausschüttungen | | | |
| 2136 | Sonstige nicht finanzierungswirksame Finanzerträge | | | |
| 21 | Summe Erträge | 2.300,00 | 42.300,00 | -40.000,00 |
| 221 | Personalaufwand | 0,00 | 0,00 | 0,00 |
| 2211 | Personalaufwand (Bezüge, Nebengeb., Mehrleistungen) | | | |
| 2212 | Gesetzlicher und freiwilliger Sozialaufwand | | | |
| 2213 | Sonstiger Personalaufwand | | | |
| 2214 | Nicht finanzierungswirksamer Personalaufwand | | | |
| 222 | Sachaufwand (ohne Transferaufwand) | 8.584,96 | 13.600,00 | -5.015,04 |
| 2221 | Gebrauchs- und Verbrauchsgüter, Handelswaren | 1.073,26 | 5.500,00 | -4.426,74 |
| 2222 | Verwaltungs- und Betriebsaufwand | | | |
| 2223 | Leasing- und Mietaufwand | | | |
| 2224 | Instandhaltung | 1.812,00 | 2.500,00 | -688,00 |
| 2225 | Sonstiger Sachaufwand | 5.699,70 | 5.600,00 | 99,70 |
| 2226 | Nicht finanzierungswirksamer Sachaufwand | | | |

Kunst, Kultur und Kultus (Gruppe 3)

| MVAG | Mittelverwendungs- und aufbringungsgruppen (1. und 2. Ebene) | RA 2023 | VA 2023 | RA - VA |
|-------------|---|-------------------|-------------------|-------------------|
| 223 | Transferaufwand (laufende Transfers und Kapitaltransfers) | 56.588,96 | 57.300,00 | -711,04 |
| 2231 | Transferaufwand an Träger des öffentlichen Rechts | 56.238,96 | 56.300,00 | -61,04 |
| 2232 | Transferaufwand an Beteiligungen | | | |
| 2233 | Transferaufwand an Unternehmen (mit Finanzunternehmen) | | | |
| 2234 | Transferaufwand an Haushalte und Organisationen ohne Erwerbscharakter | 350,00 | 1.000,00 | -650,00 |
| 2235 | Transferaufwand an das Ausland | | | |
| 2236 | Investitions- und Tilgungszuschüsse zwischen Unternehmungen und Betrieben der Gebietskörperschaft und der Gebietskörperschaft | | | |
| 2237 | Nicht finanzierungswirksamer Transferaufwand | | | |
| 224 | Finanzaufwand | 0,00 | 0,00 | 0,00 |
| 2241 | Zinsen aus Finanzschulden, Finanzierungsleasing, Forderungskauf und derivativen Finanzinstrumenten mit Grundgeschäft | | | |
| 2242 | Zinsen und sonstige Aufwendungen aus derivativen Finanzinstrumenten ohne Grundgeschäft | | | |
| 2243 | Gewinnentnahmen von Unternehmungen und marktbestimmten Betrieben der Gebietskörperschaft (innerhalb der Gebietskörperschaft) | | | |
| 2244 | Sonstiger Finanzaufwand | | | |
| 2245 | Nicht finanzierungswirksamer Finanzaufwand | | | |
| 22 | Summe Aufwendungen | 65.173,92 | 70.900,00 | -5.726,08 |
| SA0 | Saldo (0) Nettoergebnis (21 - 22) | -62.873,92 | -28.600,00 | -34.273,92 |
| 230 | Entnahmen von Haushaltsrücklagen | 0,00 | 0,00 | 0,00 |
| 2301 | Entnahmen von Haushaltsrücklagen | | | |
| 240 | Zuweisung an Haushaltsrücklagen | 0,00 | 0,00 | 0,00 |
| 2401 | Zuweisung an Haushaltsrücklagen | | | |
| 23 | Summe Haushaltsrücklagen | 0,00 | 0,00 | 0,00 |
| SA00 | Nettoergebnis nach Zuweisung und Entnahmen von Haushaltsrücklagen (Saldo 0 +/- SU23) | -62.873,92 | -28.600,00 | -34.273,92 |

Soziale Wohlfahrt und Wohnbauförderung (Gruppe 4)

| MVAG | Mittelverwendungs- und aufbringungsgruppen (1. und 2. Ebene) | RA 2023 | VA 2023 | RA - VA |
|------------|---|-----------------|-----------------|------------------|
| 211 | Erträge aus der operativen Verwaltungstätigkeit | 0,00 | 0,00 | 0,00 |
| 2111 | Erträge aus eigenen Abgaben | | | |
| 2112 | Erträge aus Ertragsanteilen | | | |
| 2113 | Erträge aus Gebühren | | | |
| 2114 | Erträge aus Leistungen | | | |
| 2115 | Erträge aus Besitz und wirtschaftlicher Tätigkeit | | | |
| 2116 | Erträge aus Veräußerung und sonstige Erträge | | | |
| 2117 | Nicht finanzierungswirksame operative Erträge | | | |
| 212 | Erträge aus Transfers | 0,00 | 0,00 | 0,00 |
| 2121 | Transferertrag von Trägern des öffentlichen Rechts | | | |
| 2122 | Transferertrag von Beteiligungen | | | |
| 2123 | Transferertrag von Unternehmen (mit Finanzunternehmen) | | | |
| 2124 | Transferertrag von Haushalten und Organisationen ohne Erwerbscharakter | | | |
| 2125 | Transferertrag vom Ausland | | | |
| 2126 | Investitions- und Tilgungszuschüsse zwischen Unternehmungen und Betrieben der Gebietskörperschaft und der Gebietskörperschaft | | | |
| 2127 | Nicht finanzierungswirksamer Transferertrag | | | |
| 213 | Finanzerträge | 0,00 | 0,00 | 0,00 |
| 2131 | Erträge aus Zinsen | | | |
| 2132 | Erträge aus Zinsen aus derivativen Finanzinstrumenten ohne Grundgeschäft | | | |
| 2133 | Erträge aus Gewinnentnahmen von marktbestimmten Betrieben | | | |
| 2134 | Sonstige Finanzerträge | | | |
| 2135 | Erträge aus Dividenden/Gewinnausschüttungen | | | |
| 2136 | Sonstige nicht finanzierungswirksame Finanzerträge | | | |
| 21 | Summe Erträge | 0,00 | 0,00 | 0,00 |
| 221 | Personalaufwand | 0,00 | 0,00 | 0,00 |
| 2211 | Personalaufwand (Bezüge, Nebengeb., Mehrleistungen) | | | |
| 2212 | Gesetzlicher und freiwilliger Sozialaufwand | | | |
| 2213 | Sonstiger Personalaufwand | | | |
| 2214 | Nicht finanzierungswirksamer Personalaufwand | | | |
| 222 | Sachaufwand (ohne Transferaufwand) | 5.300,04 | 9.200,00 | -3.899,96 |
| 2221 | Gebrauchs- und Verbrauchsgüter, Handelswaren | 441,50 | 700,00 | -258,50 |
| 2222 | Verwaltungs- und Betriebsaufwand | | 3.700,00 | -3.700,00 |
| 2223 | Leasing- und Mietaufwand | | | |
| 2224 | Instandhaltung | | | |
| 2225 | Sonstiger Sachaufwand | 316,74 | 300,00 | 16,74 |
| 2226 | Nicht finanzierungswirksamer Sachaufwand | 4.541,80 | 4.500,00 | 41,80 |

Soziale Wohlfahrt und Wohnbauförderung (Gruppe 4)

| MVAG | Mittelverwendungs- und aufbringungsgruppen (1. und 2. Ebene) | RA 2023 | VA 2023 | RA - VA |
|-------------|---|--------------------|--------------------|------------------|
| 223 | Transferaufwand (laufende Transfers und Kapitaltransfers) | 347.072,27 | 336.000,00 | 11.072,27 |
| 2231 | Transferaufwand an Träger des öffentlichen Rechts | 336.851,46 | 321.000,00 | 15.851,46 |
| 2232 | Transferaufwand an Beteiligungen | | | |
| 2233 | Transferaufwand an Unternehmen (mit Finanzunternehmen) | | | |
| 2234 | Transferaufwand an Haushalte und Organisationen ohne Erwerbscharakter | 10.220,81 | 15.000,00 | -4.779,19 |
| 2235 | Transferaufwand an das Ausland | | | |
| 2236 | Investitions- und Tilgungszuschüsse zwischen Unternehmungen und Betrieben der Gebietskörperschaft und der Gebietskörperschaft | | | |
| 2237 | Nicht finanzierungswirksamer Transferaufwand | | | |
| 224 | Finanzaufwand | 0,00 | 0,00 | 0,00 |
| 2241 | Zinsen aus Finanzschulden, Finanzierungsleasing, Forderungskauf und derivativen Finanzinstrumenten mit Grundgeschäft | | | |
| 2242 | Zinsen und sonstige Aufwendungen aus derivativen Finanzinstrumenten ohne Grundgeschäft | | | |
| 2243 | Gewinnentnahmen von Unternehmungen und marktbestimmten Betrieben der Gebietskörperschaft (innerhalb der Gebietskörperschaft) | | | |
| 2244 | Sonstiger Finanzaufwand | | | |
| 2245 | Nicht finanzierungswirksamer Finanzaufwand | | | |
| 22 | Summe Aufwendungen | 352.372,31 | 345.200,00 | 7.172,31 |
| SA0 | Saldo (0) Nettoergebnis (21 - 22) | -352.372,31 | -345.200,00 | -7.172,31 |
| 230 | Entnahmen von Haushaltsrücklagen | 0,00 | 0,00 | 0,00 |
| 2301 | Entnahmen von Haushaltsrücklagen | | | |
| 240 | Zuweisung an Haushaltsrücklagen | 0,00 | 0,00 | 0,00 |
| 2401 | Zuweisung an Haushaltsrücklagen | | | |
| 23 | Summe Haushaltsrücklagen | 0,00 | 0,00 | 0,00 |
| SA00 | Nettoergebnis nach Zuweisung und Entnahmen von Haushaltsrücklagen (Saldo 0 +/- SU23) | -352.372,31 | -345.200,00 | -7.172,31 |

Gesundheit (Gruppe 5)

| MVAG | Mittelverwendungs- und aufbringungsgruppen (1. und 2. Ebene) | RA 2023 | VA 2023 | RA - VA |
|------------|---|------------------|------------------|------------------|
| 211 | Erträge aus der operativen Verwaltungstätigkeit | 19.917,06 | 17.400,00 | 2.517,06 |
| 2111 | Erträge aus eigenen Abgaben | | | |
| 2112 | Erträge aus Ertragsanteilen | | | |
| 2113 | Erträge aus Gebühren | | | |
| 2114 | Erträge aus Leistungen | | | |
| 2115 | Erträge aus Besitz und wirtschaftlicher Tätigkeit | 18.167,04 | 16.900,00 | 1.267,04 |
| 2116 | Erträge aus Veräußerung und sonstige Erträge | 1.750,02 | 500,00 | 1.250,02 |
| 2117 | Nicht finanzierungswirksame operative Erträge | | | |
| 212 | Erträge aus Transfers | 6.877,75 | 5.900,00 | 977,75 |
| 2121 | Transferertrag von Trägern des öffentlichen Rechts | 987,85 | | 987,85 |
| 2122 | Transferertrag von Beteiligungen | | | |
| 2123 | Transferertrag von Unternehmen (mit Finanzunternehmen) | | | |
| 2124 | Transferertrag von Haushalten und Organisationen ohne Erwerbscharakter | | | |
| 2125 | Transferertrag vom Ausland | | | |
| 2126 | Investitions- und Tilgungszuschüsse zwischen Unternehmungen und Betrieben der Gebietskörperschaft und der Gebietskörperschaft | | | |
| 2127 | Nicht finanzierungswirksamer Transferertrag | 5.889,90 | 5.900,00 | -10,10 |
| 213 | Finanzerträge | 0,00 | 0,00 | 0,00 |
| 2131 | Erträge aus Zinsen | | | |
| 2132 | Erträge aus Zinsen aus derivativen Finanzinstrumenten ohne Grundgeschäft | | | |
| 2133 | Erträge aus Gewinnentnahmen von marktbestimmten Betrieben | | | |
| 2134 | Sonstige Finanzerträge | | | |
| 2135 | Erträge aus Dividenden/Gewinnausschüttungen | | | |
| 2136 | Sonstige nicht finanzierungswirksame Finanzerträge | | | |
| 21 | Summe Erträge | 26.794,81 | 23.300,00 | 3.494,81 |
| 221 | Personalaufwand | 0,00 | 0,00 | 0,00 |
| 2211 | Personalaufwand (Bezüge, Nebengeb., Mehrleistungen) | | | |
| 2212 | Gesetzlicher und freiwilliger Sozialaufwand | | | |
| 2213 | Sonstiger Personalaufwand | | | |
| 2214 | Nicht finanzierungswirksamer Personalaufwand | | | |
| 222 | Sachaufwand (ohne Transferaufwand) | 54.239,91 | 36.900,00 | 17.339,91 |
| 2221 | Gebrauchs- und Verbrauchsgüter, Handelswaren | | | |
| 2222 | Verwaltungs- und Betriebsaufwand | 2.209,75 | 900,00 | 1.309,75 |
| 2223 | Leasing- und Mietaufwand | 24.347,57 | 19.900,00 | 4.447,57 |
| 2224 | Instandhaltung | | | |
| 2225 | Sonstiger Sachaufwand | 14.532,87 | 3.000,00 | 11.532,87 |
| 2226 | Nicht finanzierungswirksamer Sachaufwand | 13.149,72 | 13.100,00 | 49,72 |

Gesundheit (Gruppe 5)

| MVAG | Mittelverwendungs- und aufbringungsgruppen (1. und 2. Ebene) | RA 2023 | VA 2023 | RA - VA |
|-------------|---|--------------------|--------------------|------------------|
| 223 | Transferaufwand (laufende Transfers und Kapitaltransfers) | 474.041,22 | 478.200,00 | -4.158,78 |
| 2231 | Transferaufwand an Träger des öffentlichen Rechts | 474.041,22 | 478.200,00 | -4.158,78 |
| 2232 | Transferaufwand an Beteiligungen | | | |
| 2233 | Transferaufwand an Unternehmen (mit Finanzunternehmen) | | | |
| 2234 | Transferaufwand an Haushalte und Organisationen ohne Erwerbscharakter | | | |
| 2235 | Transferaufwand an das Ausland | | | |
| 2236 | Investitions- und Tilgungszuschüsse zwischen Unternehmungen und Betrieben der Gebietskörperschaft und der Gebietskörperschaft | | | |
| 2237 | Nicht finanzierungswirksamer Transferaufwand | | | |
| 224 | Finanzaufwand | 419,36 | 400,00 | 19,36 |
| 2241 | Zinsen aus Finanzschulden, Finanzierungsleasing, Forderungskauf und derivativen Finanzinstrumenten mit Grundgeschäft | 419,36 | 400,00 | 19,36 |
| 2242 | Zinsen und sonstige Aufwendungen aus derivativen Finanzinstrumenten ohne Grundgeschäft | | | |
| 2243 | Gewinnentnahmen von Unternehmungen und marktbestimmten Betrieben der Gebietskörperschaft (innerhalb der Gebietskörperschaft) | | | |
| 2244 | Sonstiger Finanzaufwand | | | |
| 2245 | Nicht finanzierungswirksamer Finanzaufwand | | | |
| 22 | Summe Aufwendungen | 528.700,49 | 515.500,00 | 13.200,49 |
| SA0 | Saldo (0) Nettoergebnis (21 - 22) | -501.905,68 | -492.200,00 | -9.705,68 |
| 230 | Entnahmen von Haushaltsrücklagen | 0,00 | 0,00 | 0,00 |
| 2301 | Entnahmen von Haushaltsrücklagen | | | |
| 240 | Zuweisung an Haushaltsrücklagen | 0,00 | 0,00 | 0,00 |
| 2401 | Zuweisung an Haushaltsrücklagen | | | |
| 23 | Summe Haushaltsrücklagen | 0,00 | 0,00 | 0,00 |
| SA00 | Nettoergebnis nach Zuweisung und Entnahmen von Haushaltsrücklagen (Saldo 0 +/- SU23) | -501.905,68 | -492.200,00 | -9.705,68 |

Straßen- und Wasserbau, Verkehr (Gruppe 6)

| MVAG | Mittelverwendungs- und aufbringungsgruppen (1. und 2. Ebene) | RA 2023 | VA 2023 | RA - VA |
|------------|---|-------------------|-------------------|-------------------|
| 211 | Erträge aus der operativen Verwaltungstätigkeit | 100.000,00 | 119.200,00 | -19.200,00 |
| 2111 | Erträge aus eigenen Abgaben | | | |
| 2112 | Erträge aus Ertragsanteilen | | | |
| 2113 | Erträge aus Gebühren | | | |
| 2114 | Erträge aus Leistungen | | | |
| 2115 | Erträge aus Besitz und wirtschaftlicher Tätigkeit | | | |
| 2116 | Erträge aus Veräußerung und sonstige Erträge | 100.000,00 | 119.200,00 | -19.200,00 |
| 2117 | Nicht finanzierungswirksame operative Erträge | | | |
| 212 | Erträge aus Transfers | 127.078,23 | 99.200,00 | 27.878,23 |
| 2121 | Transferertrag von Trägern des öffentlichen Rechts | 108.522,65 | 88.000,00 | 20.522,65 |
| 2122 | Transferertrag von Beteiligungen | | | |
| 2123 | Transferertrag von Unternehmen (mit Finanzunternehmen) | | | |
| 2124 | Transferertrag von Haushalten und Organisationen ohne Erwerbscharakter | 2.410,00 | 800,00 | 1.610,00 |
| 2125 | Transferertrag vom Ausland | | | |
| 2126 | Investitions- und Tilgungszuschüsse zwischen Unternehmungen und Betrieben der Gebietskörperschaft und der Gebietskörperschaft | | | |
| 2127 | Nicht finanzierungswirksamer Transferertrag | 16.145,58 | 10.400,00 | 5.745,58 |
| 213 | Finanzerträge | 0,00 | 0,00 | 0,00 |
| 2131 | Erträge aus Zinsen | | | |
| 2132 | Erträge aus Zinsen aus derivativen Finanzinstrumenten ohne Grundgeschäft | | | |
| 2133 | Erträge aus Gewinnentnahmen von marktbestimmten Betrieben | | | |
| 2134 | Sonstige Finanzerträge | | | |
| 2135 | Erträge aus Dividenden/Gewinnausschüttungen | | | |
| 2136 | Sonstige nicht finanzierungswirksame Finanzerträge | | | |
| 21 | Summe Erträge | 227.078,23 | 218.400,00 | 8.678,23 |
| 221 | Personalaufwand | 0,00 | 0,00 | 0,00 |
| 2211 | Personalaufwand (Bezüge, Nebengeb., Mehrleistungen) | | | |
| 2212 | Gesetzlicher und freiwilliger Sozialaufwand | | | |
| 2213 | Sonstiger Personalaufwand | | | |
| 2214 | Nicht finanzierungswirksamer Personalaufwand | | | |
| 222 | Sachaufwand (ohne Transferaufwand) | 314.387,12 | 296.300,00 | 18.087,12 |
| 2221 | Gebrauchs- und Verbrauchsgüter, Handelswaren | | | |
| 2222 | Verwaltungs- und Betriebsaufwand | | | |
| 2223 | Leasing- und Mietaufwand | | | |
| 2224 | Instandhaltung | 47.838,47 | 48.500,00 | -661,53 |
| 2225 | Sonstiger Sachaufwand | 19.975,25 | 20.000,00 | -24,75 |
| 2226 | Nicht finanzierungswirksamer Sachaufwand | 246.573,40 | 227.800,00 | 18.773,40 |

Straßen- und Wasserbau, Verkehr (Gruppe 6)

| MVAG | Mittelverwendungs- und aufbringungsgruppen (1. und 2. Ebene) | RA 2023 | VA 2023 | RA - VA |
|-------------|---|--------------------|--------------------|-------------------|
| 223 | Transferaufwand (laufende Transfers und Kapitaltransfers) | 45.936,00 | 75.800,00 | -29.864,00 |
| 2231 | Transferaufwand an Träger des öffentlichen Rechts | 45.936,00 | 75.800,00 | -29.864,00 |
| 2232 | Transferaufwand an Beteiligungen | | | |
| 2233 | Transferaufwand an Unternehmen (mit Finanzunternehmen) | | | |
| 2234 | Transferaufwand an Haushalte und Organisationen ohne Erwerbscharakter | | | |
| 2235 | Transferaufwand an das Ausland | | | |
| 2236 | Investitions- und Tilgungszuschüsse zwischen Unternehmungen und Betrieben der Gebietskörperschaft und der Gebietskörperschaft | | | |
| 2237 | Nicht finanzierungswirksamer Transferaufwand | | | |
| 224 | Finanzaufwand | 1.288,70 | 1.300,00 | -11,30 |
| 2241 | Zinsen aus Finanzschulden, Finanzierungsleasing, Forderungskauf und derivativen Finanzinstrumenten mit Grundgeschäft | 1.288,70 | 1.300,00 | -11,30 |
| 2242 | Zinsen und sonstige Aufwendungen aus derivativen Finanzinstrumenten ohne Grundgeschäft | | | |
| 2243 | Gewinnentnahmen von Unternehmungen und marktbestimmten Betrieben der Gebietskörperschaft (innerhalb der Gebietskörperschaft) | | | |
| 2244 | Sonstiger Finanzaufwand | | | |
| 2245 | Nicht finanzierungswirksamer Finanzaufwand | | | |
| 22 | Summe Aufwendungen | 361.611,82 | 373.400,00 | -11.788,18 |
| SA0 | Saldo (0) Nettoergebnis (21 - 22) | -134.533,59 | -155.000,00 | 20.466,41 |
| 230 | Entnahmen von Haushaltsrücklagen | 0,00 | 0,00 | 0,00 |
| 2301 | Entnahmen von Haushaltsrücklagen | | | |
| 240 | Zuweisung an Haushaltsrücklagen | 0,00 | 0,00 | 0,00 |
| 2401 | Zuweisung an Haushaltsrücklagen | | | |
| 23 | Summe Haushaltsrücklagen | 0,00 | 0,00 | 0,00 |
| SA00 | Nettoergebnis nach Zuweisung und Entnahmen von Haushaltsrücklagen (Saldo 0 +/- SU23) | -134.533,59 | -155.000,00 | 20.466,41 |

Wirtschaftsförderung (Gruppe 7)

| MVAG | Mittelverwendungs- und aufbringungsgruppen (1. und 2. Ebene) | RA 2023 | VA 2023 | RA - VA |
|------------|---|-------------------|-------------------|---------------|
| 211 | Erträge aus der operativen Verwaltungstätigkeit | 0,00 | 0,00 | 0,00 |
| 2111 | Erträge aus eigenen Abgaben | | | |
| 2112 | Erträge aus Ertragsanteilen | | | |
| 2113 | Erträge aus Gebühren | | | |
| 2114 | Erträge aus Leistungen | | | |
| 2115 | Erträge aus Besitz und wirtschaftlicher Tätigkeit | | | |
| 2116 | Erträge aus Veräußerung und sonstige Erträge | | | |
| 2117 | Nicht finanzierungswirksame operative Erträge | | | |
| 212 | Erträge aus Transfers | 0,00 | 0,00 | 0,00 |
| 2121 | Transferertrag von Trägern des öffentlichen Rechts | | | |
| 2122 | Transferertrag von Beteiligungen | | | |
| 2123 | Transferertrag von Unternehmen (mit Finanzunternehmen) | | | |
| 2124 | Transferertrag von Haushalten und Organisationen ohne Erwerbscharakter | | | |
| 2125 | Transferertrag vom Ausland | | | |
| 2126 | Investitions- und Tilgungszuschüsse zwischen Unternehmungen und Betrieben der Gebietskörperschaft und der Gebietskörperschaft | | | |
| 2127 | Nicht finanzierungswirksamer Transferertrag | | | |
| 213 | Finanzerträge | 0,00 | 0,00 | 0,00 |
| 2131 | Erträge aus Zinsen | | | |
| 2132 | Erträge aus Zinsen aus derivativen Finanzinstrumenten ohne Grundgeschäft | | | |
| 2133 | Erträge aus Gewinnentnahmen von marktbestimmten Betrieben | | | |
| 2134 | Sonstige Finanzerträge | | | |
| 2135 | Erträge aus Dividenden/Gewinnausschüttungen | | | |
| 2136 | Sonstige nicht finanzierungswirksame Finanzerträge | | | |
| 21 | Summe Erträge | 0,00 | 0,00 | 0,00 |
| 221 | Personalaufwand | 0,00 | 0,00 | 0,00 |
| 2211 | Personalaufwand (Bezüge, Nebengeb., Mehrleistungen) | | | |
| 2212 | Gesetzlicher und freiwilliger Sozialaufwand | | | |
| 2213 | Sonstiger Personalaufwand | | | |
| 2214 | Nicht finanzierungswirksamer Personalaufwand | | | |
| 222 | Sachaufwand (ohne Transferaufwand) | 123.157,26 | 123.200,00 | -42,74 |
| 2221 | Gebrauchs- und Verbrauchsgüter, Handelswaren | | | |
| 2222 | Verwaltungs- und Betriebsaufwand | | | |
| 2223 | Leasing- und Mietaufwand | | | |
| 2224 | Instandhaltung | | | |
| 2225 | Sonstiger Sachaufwand | | | |
| 2226 | Nicht finanzierungswirksamer Sachaufwand | 123.157,26 | 123.200,00 | -42,74 |

Wirtschaftsförderung (Gruppe 7)

| MVAG | Mittelverwendungs- und aufbringungsgruppen (1. und 2. Ebene) | RA 2023 | VA 2023 | RA - VA |
|-------------|---|--------------------|--------------------|------------------|
| 223 | Transferaufwand (laufende Transfers und Kapitaltransfers) | 23.570,18 | 25.200,00 | -1.629,82 |
| 2231 | Transferaufwand an Träger des öffentlichen Rechts | | | |
| 2232 | Transferaufwand an Beteiligungen | | | |
| 2233 | Transferaufwand an Unternehmen (mit Finanzunternehmen) | 2.403,48 | 2.500,00 | -96,52 |
| 2234 | Transferaufwand an Haushalte und Organisationen ohne Erwerbscharakter | 21.166,70 | 22.700,00 | -1.533,30 |
| 2235 | Transferaufwand an das Ausland | | | |
| 2236 | Investitions- und Tilgungszuschüsse zwischen Unternehmungen und Betrieben der Gebietskörperschaft und der Gebietskörperschaft | | | |
| 2237 | Nicht finanzierungswirksamer Transferaufwand | | | |
| 224 | Finanzaufwand | 0,00 | 0,00 | 0,00 |
| 2241 | Zinsen aus Finanzschulden, Finanzierungsleasing, Forderungskauf und derivativen Finanzinstrumenten mit Grundgeschäft | | | |
| 2242 | Zinsen und sonstige Aufwendungen aus derivativen Finanzinstrumenten ohne Grundgeschäft | | | |
| 2243 | Gewinnentnahmen von Unternehmungen und marktbestimmten Betrieben der Gebietskörperschaft (innerhalb der Gebietskörperschaft) | | | |
| 2244 | Sonstiger Finanzaufwand | | | |
| 2245 | Nicht finanzierungswirksamer Finanzaufwand | | | |
| 22 | Summe Aufwendungen | 146.727,44 | 148.400,00 | -1.672,56 |
| SA0 | Saldo (0) Nettoergebnis (21 - 22) | -146.727,44 | -148.400,00 | 1.672,56 |
| 230 | Entnahmen von Haushaltsrücklagen | 0,00 | 0,00 | 0,00 |
| 2301 | Entnahmen von Haushaltsrücklagen | | | |
| 240 | Zuweisung an Haushaltsrücklagen | 0,00 | 0,00 | 0,00 |
| 2401 | Zuweisung an Haushaltsrücklagen | | | |
| 23 | Summe Haushaltsrücklagen | 0,00 | 0,00 | 0,00 |
| SA00 | Nettoergebnis nach Zuweisung und Entnahmen von Haushaltsrücklagen (Saldo 0 +/- SU23) | -146.727,44 | -148.400,00 | 1.672,56 |

Dienstleistungen (Gruppe 8)

| MVAG | Mittelverwendungs- und aufbringungsgruppen (1. und 2. Ebene) | RA 2023 | VA 2023 | RA - VA |
|------------|---|-------------------|-------------------|-------------------|
| 211 | Erträge aus der operativen Verwaltungstätigkeit | 701.833,85 | 716.400,00 | -14.566,15 |
| 2111 | Erträge aus eigenen Abgaben | | | |
| 2112 | Erträge aus Ertragsanteilen | | | |
| 2113 | Erträge aus Gebühren | 538.048,74 | 532.700,00 | 5.348,74 |
| 2114 | Erträge aus Leistungen | | | |
| 2115 | Erträge aus Besitz und wirtschaftlicher Tätigkeit | 19.714,11 | 19.400,00 | 314,11 |
| 2116 | Erträge aus Veräußerung und sonstige Erträge | 141.578,46 | 164.300,00 | -22.721,54 |
| 2117 | Nicht finanzierungswirksame operative Erträge | 2.492,54 | | 2.492,54 |
| 212 | Erträge aus Transfers | 232.454,72 | 237.400,00 | -4.945,28 |
| 2121 | Transferertrag von Trägern des öffentlichen Rechts | 220.870,00 | 225.200,00 | -4.330,00 |
| 2122 | Transferertrag von Beteiligungen | | | |
| 2123 | Transferertrag von Unternehmen (mit Finanzunternehmen) | | | |
| 2124 | Transferertrag von Haushalten und Organisationen ohne Erwerbscharakter | | | |
| 2125 | Transferertrag vom Ausland | | | |
| 2126 | Investitions- und Tilgungszuschüsse zwischen Unternehmungen und Betrieben der Gebietskörperschaft und der Gebietskörperschaft | | | |
| 2127 | Nicht finanzierungswirksamer Transferertrag | 11.584,72 | 12.200,00 | -615,28 |
| 213 | Finanzerträge | 0,00 | 0,00 | 0,00 |
| 2131 | Erträge aus Zinsen | | | |
| 2132 | Erträge aus Zinsen aus derivativen Finanzinstrumenten ohne Grundgeschäft | | | |
| 2133 | Erträge aus Gewinnentnahmen von marktbestimmten Betrieben | | | |
| 2134 | Sonstige Finanzerträge | | | |
| 2135 | Erträge aus Dividenden/Gewinnausschüttungen | | | |
| 2136 | Sonstige nicht finanzierungswirksame Finanzerträge | | | |
| 21 | Summe Erträge | 934.288,57 | 953.800,00 | -19.511,43 |
| 221 | Personalaufwand | 101.423,27 | 104.000,00 | -2.576,73 |
| 2211 | Personalaufwand (Bezüge, Nebengeb., Mehrleistungen) | 82.643,37 | 83.000,00 | -356,63 |
| 2212 | Gesetzlicher und freiwilliger Sozialaufwand | 18.686,16 | 19.400,00 | -713,84 |
| 2213 | Sonstiger Personalaufwand | | | |
| 2214 | Nicht finanzierungswirksamer Personalaufwand | 93,74 | 1.600,00 | -1.506,26 |
| 222 | Sachaufwand (ohne Transferaufwand) | 613.377,93 | 545.500,00 | 67.877,93 |
| 2221 | Gebrauchs- und Verbrauchsgüter, Handelswaren | 42.206,83 | 33.400,00 | 8.806,83 |
| 2222 | Verwaltungs- und Betriebsaufwand | 52.300,44 | 68.200,00 | -15.899,56 |
| 2223 | Leasing- und Mietaufwand | | | |
| 2224 | Instandhaltung | 220.582,85 | 154.200,00 | 66.382,85 |
| 2225 | Sonstiger Sachaufwand | 109.980,87 | 117.200,00 | -7.219,13 |
| 2226 | Nicht finanzierungswirksamer Sachaufwand | 188.306,94 | 172.500,00 | 15.806,94 |

Dienstleistungen (Gruppe 8)

| MVAG | Mittelverwendungs- und aufbringungsgruppen (1. und 2. Ebene) | RA 2023 | VA 2023 | RA - VA |
|-------------|---|-------------------|-------------------|-------------------|
| 223 | Transferaufwand (laufende Transfers und Kapitaltransfers) | 230.573,95 | 241.100,00 | -10.526,05 |
| 2231 | Transferaufwand an Träger des öffentlichen Rechts | 230.573,95 | 241.100,00 | -10.526,05 |
| 2232 | Transferaufwand an Beteiligungen | | | |
| 2233 | Transferaufwand an Unternehmen (mit Finanzunternehmen) | | | |
| 2234 | Transferaufwand an Haushalte und Organisationen ohne Erwerbscharakter | | | |
| 2235 | Transferaufwand an das Ausland | | | |
| 2236 | Investitions- und Tilgungszuschüsse zwischen Unternehmungen und Betrieben der Gebietskörperschaft und der Gebietskörperschaft | | | |
| 2237 | Nicht finanzierungswirksamer Transferaufwand | | | |
| 224 | Finanzaufwand | 2.199,24 | 6.300,00 | -4.100,76 |
| 2241 | Zinsen aus Finanzschulden, Finanzierungsleasing, Forderungskauf und derivativen Finanzinstrumenten mit Grundgeschäft | 2.199,24 | 6.300,00 | -4.100,76 |
| 2242 | Zinsen und sonstige Aufwendungen aus derivativen Finanzinstrumenten ohne Grundgeschäft | | | |
| 2243 | Gewinnentnahmen von Unternehmungen und marktbestimmten Betrieben der Gebietskörperschaft (innerhalb der Gebietskörperschaft) | | | |
| 2244 | Sonstiger Finanzaufwand | | | |
| 2245 | Nicht finanzierungswirksamer Finanzaufwand | | | |
| 22 | Summe Aufwendungen | 947.574,39 | 896.900,00 | 50.674,39 |
| SA0 | Saldo (0) Nettoergebnis (21 - 22) | -13.285,82 | 56.900,00 | -70.185,82 |
| 230 | Entnahmen von Haushaltsrücklagen | 0,00 | 0,00 | 0,00 |
| 2301 | Entnahmen von Haushaltsrücklagen | | | |
| 240 | Zuweisung an Haushaltsrücklagen | 0,00 | 0,00 | 0,00 |
| 2401 | Zuweisung an Haushaltsrücklagen | | | |
| 23 | Summe Haushaltsrücklagen | 0,00 | 0,00 | 0,00 |
| SA00 | Nettoergebnis nach Zuweisung und Entnahmen von Haushaltsrücklagen (Saldo 0 +/- SU23) | -13.285,82 | 56.900,00 | -70.185,82 |

Finanzwirtschaft (Gruppe 9)

| MVAG | Mittelverwendungs- und aufbringungsgruppen (1. und 2. Ebene) | RA 2023 | VA 2023 | RA - VA |
|------------|---|---------------------|---------------------|-------------------|
| 211 | Erträge aus der operativen Verwaltungstätigkeit | 2.197.058,27 | 2.221.500,00 | -24.441,73 |
| 2111 | Erträge aus eigenen Abgaben | 436.747,19 | 413.400,00 | 23.347,19 |
| 2112 | Erträge aus Ertragsanteilen | 1.747.860,53 | 1.795.000,00 | -47.139,47 |
| 2113 | Erträge aus Gebühren | | | |
| 2114 | Erträge aus Leistungen | | 300,00 | -300,00 |
| 2115 | Erträge aus Besitz und wirtschaftlicher Tätigkeit | | | |
| 2116 | Erträge aus Veräußerung und sonstige Erträge | 12.450,55 | 12.800,00 | -349,45 |
| 2117 | Nicht finanzierungswirksame operative Erträge | | | |
| 212 | Erträge aus Transfers | 266.297,41 | 250.700,00 | 15.597,41 |
| 2121 | Transferertrag von Trägern des öffentlichen Rechts | 266.297,41 | 250.700,00 | 15.597,41 |
| 2122 | Transferertrag von Beteiligungen | | | |
| 2123 | Transferertrag von Unternehmen (mit Finanzunternehmen) | | | |
| 2124 | Transferertrag von Haushalten und Organisationen ohne Erwerbscharakter | | | |
| 2125 | Transferertrag vom Ausland | | | |
| 2126 | Investitions- und Tilgungszuschüsse zwischen Unternehmungen und Betrieben der Gebietskörperschaft und der Gebietskörperschaft | | | |
| 2127 | Nicht finanzierungswirksamer Transferertrag | | | |
| 213 | Finanzerträge | 80,18 | 200,00 | -119,82 |
| 2131 | Erträge aus Zinsen | 80,18 | 200,00 | -119,82 |
| 2132 | Erträge aus Zinsen aus derivativen Finanzinstrumenten ohne Grundgeschäft | | | |
| 2133 | Erträge aus Gewinnentnahmen von marktbestimmten Betrieben | | | |
| 2134 | Sonstige Finanzerträge | | | |
| 2135 | Erträge aus Dividenden/Gewinnausschüttungen | | | |
| 2136 | Sonstige nicht finanzierungswirksame Finanzerträge | | | |
| 21 | Summe Erträge | 2.463.435,86 | 2.472.400,00 | -8.964,14 |
| 221 | Personalaufwand | 0,00 | 0,00 | 0,00 |
| 2211 | Personalaufwand (Bezüge, Nebengeb., Mehrleistungen) | | | |
| 2212 | Gesetzlicher und freiwilliger Sozialaufwand | | | |
| 2213 | Sonstiger Personalaufwand | | | |
| 2214 | Nicht finanzierungswirksamer Personalaufwand | | | |
| 222 | Sachaufwand (ohne Transferaufwand) | 235.004,28 | 253.700,00 | -18.695,72 |
| 2221 | Gebrauchs- und Verbrauchsgüter, Handelswaren | | | |
| 2222 | Verwaltungs- und Betriebsaufwand | 623,27 | 500,00 | 123,27 |
| 2223 | Leasing- und Mietaufwand | | | |
| 2224 | Instandhaltung | | | |
| 2225 | Sonstiger Sachaufwand | 234.381,01 | 253.200,00 | -18.818,99 |
| 2226 | Nicht finanzierungswirksamer Sachaufwand | | | |

Finanzwirtschaft (Gruppe 9)

| MVAG | Mittelverwendungs- und aufbringungsgruppen (1. und 2. Ebene) | RA 2023 | VA 2023 | RA - VA |
|-------------|---|---------------------|---------------------|-------------------|
| 223 | Transferaufwand (laufende Transfers und Kapitaltransfers) | 0,00 | 0,00 | 0,00 |
| 2231 | Transferaufwand an Träger des öffentlichen Rechts | | | |
| 2232 | Transferaufwand an Beteiligungen | | | |
| 2233 | Transferaufwand an Unternehmen (mit Finanzunternehmen) | | | |
| 2234 | Transferaufwand an Haushalte und Organisationen ohne Erwerbscharakter | | | |
| 2235 | Transferaufwand an das Ausland | | | |
| 2236 | Investitions- und Tilgungszuschüsse zwischen Unternehmungen und Betrieben der Gebietskörperschaft und der Gebietskörperschaft | | | |
| 2237 | Nicht finanzierungswirksamer Transferaufwand | | | |
| 224 | Finanzaufwand | 3.924,53 | 5.000,00 | -1.075,47 |
| 2241 | Zinsen aus Finanzschulden, Finanzierungsleasing, Forderungskauf und derivativen Finanzinstrumenten mit Grundgeschäft | 123,94 | 900,00 | -776,06 |
| 2242 | Zinsen und sonstige Aufwendungen aus derivativen Finanzinstrumenten ohne Grundgeschäft | | | |
| 2243 | Gewinnentnahmen von Unternehmungen und marktbestimmten Betrieben der Gebietskörperschaft (innerhalb der Gebietskörperschaft) | | | |
| 2244 | Sonstiger Finanzaufwand | 3.800,59 | 4.100,00 | -299,41 |
| 2245 | Nicht finanzierungswirksamer Finanzaufwand | | | |
| 22 | Summe Aufwendungen | 238.928,81 | 258.700,00 | -19.771,19 |
| SA0 | Saldo (0) Nettoergebnis (21 - 22) | 2.224.507,05 | 2.213.700,00 | 10.807,05 |
| 230 | Entnahmen von Haushaltsrücklagen | 534.299,14 | 0,00 | 534.299,14 |
| 2301 | Entnahmen von Haushaltsrücklagen | 534.299,14 | | 534.299,14 |
| 240 | Zuweisung an Haushaltsrücklagen | 0,00 | 0,00 | 0,00 |
| 2401 | Zuweisung an Haushaltsrücklagen | | | |
| 23 | Summe Haushaltsrücklagen | 534.299,14 | 0,00 | 534.299,14 |
| SA00 | Nettoergebnis nach Zuweisung und Entnahmen von Haushaltsrücklagen (Saldo 0 +/- SU23) | 2.758.806,19 | 2.213.700,00 | 545.106,19 |

Finanzierungshaushalt Gesamt 1. Ebene (Anlage 1b)
- interne Vergütungen enthalten

| MVAG | Mittelverwendungs- und aufbringungsgruppen (1. Ebene) | RA 2023 | VA 2023 | RA - VA |
|---------------------------|---|----------------------|----------------------|--------------------|
| OPERATIVE GEBARUNG | | | | |
| 311 | Einzahlungen aus der operativen Verwaltungstätigkeit | 3.178.496,77 | 3.165.500,00 | 12.996,77 |
| 312 | Einzahlungen aus Transfers (ohne Kapitaltransfers) | 737.301,14 | 842.700,00 | -105.398,86 |
| 313 | Einzahlungen aus Finanzerträgen | 80,18 | 200,00 | -119,82 |
| 31 | Summe Einzahlungen operative Gebarung | 3.915.878,09 | 4.008.400,00 | -92.521,91 |
| 321 | Auszahlungen aus Personalaufwand | 906.961,27 | 891.900,00 | 15.061,27 |
| 322 | Auszahlungen aus Sachaufwand (ohne Transferaufwand) | 1.460.471,03 | 1.416.000,00 | 44.471,03 |
| 323 | Auszahlungen aus Transfers (ohne Kapitaltransfers) | 1.362.828,69 | 1.369.200,00 | -6.371,31 |
| 324 | Auszahlungen aus Finanzaufwand | 7.831,83 | 13.000,00 | -5.168,17 |
| 32 | Summe Auszahlungen operative Gebarung | 3.738.092,82 | 3.690.100,00 | 47.992,82 |
| SA1 | Saldo (1) Geldfluss aus der Operativen Gebarung (31 – 32) | 177.785,27 | 318.300,00 | -140.514,73 |
| INVESTIVE GEBARUNG | | | | |
| 331 | Einzahlungen aus der Investitionstätigkeit | 731,00 | 95.000,00 | -94.269,00 |
| 332 | Einzahlungen aus der Rückzahlung von Darlehen sowie gewährten Vorschüssen | | | |
| 333 | Einzahlungen aus Kapitaltransfers | 374.907,37 | 335.000,00 | 39.907,37 |
| 33 | Summe Einzahlungen investive Gebarung | 375.638,37 | 430.000,00 | -54.361,63 |
| 341 | Auszahlungen aus der Investitionstätigkeit | 1.490.872,55 | 1.774.500,00 | -283.627,45 |
| 342 | Auszahlungen von gewährten Darlehen sowie gewährten Vorschüssen | | | |
| 343 | Auszahlungen aus Kapitaltransfers | 36.035,10 | 65.400,00 | -29.364,90 |
| 34 | Summe Auszahlungen investive Gebarung | 1.526.907,65 | 1.839.900,00 | -312.992,35 |
| SA2 | Saldo (2) Geldfluss aus der Investiven Gebarung (33 – 34) | -1.151.269,28 | -1.409.900,00 | 258.630,72 |
| SA3 | Saldo (3) Nettofinanzierungssaldo (Saldo 1 + Saldo 2) | -973.484,01 | -1.091.600,00 | 118.115,99 |

| MVAG | Mittelverwendungs- und aufbringungsgruppen (1. Ebene) | RA 2023 | VA 2023 | RA - VA |
|-------------------------------|--|---------------------|--------------------|-------------------|
| FINANZIERUNGSTÄTIGKEIT | | | | |
| 351 | Einzahlungen aus der Aufnahme von Finanzschulden | 150.000,00 | 150.000,00 | |
| 353 | Einzahlungen infolge eines Kapitaltausch bei derivativen Finanzinstrumenten mit Grundgeschäft | | | |
| 355 | Einzahlungen aus dem Abgang von Finanzinstrumenten | | | |
| 35 | Summe Einzahlungen aus der Finanzierungstätigkeit | 150.000,00 | 150.000,00 | 0,00 |
| 361 | Auszahlungen aus der Tilgung von Finanzschulden | 47.836,33 | 50.900,00 | -3.063,67 |
| 363 | Auszahlungen infolge eines Kapitaltausch bei derivativen Finanzinstrumenten mit Grundgeschäft | | | |
| 365 | Auszahlungen für den Erwerb von Finanzinstrumenten | | | |
| 36 | Summe Auszahlungen aus der Finanzierungstätigkeit | 47.836,33 | 50.900,00 | -3.063,67 |
| SA4 | Saldo (4) Geldfluss aus der Finanzierungstätigkeit (35 – 36) | 102.163,67 | 99.100,00 | 3.063,67 |
| SA5 | Saldo (5) Geldfluss aus der voranschlagswirksamen Gebarung (Saldo 3 + Saldo 4) | -871.320,34 | -992.500,00 | 121.179,66 |
| 411 | Einzahlungen aus nicht voranschlagswirksamen Forderungen | 303.319,28 | | |
| 412 | Einzahlungen aus nicht voranschlagswirksamen Verbindlichkeiten | 1.113.527,66 | | |
| 413 | Einzahlungen aus der Aufnahme von zur Kassenstärkung eingegangenen Geldverbindlichkeiten (Barvorlagen) | 9.607,00 | | |
| 41 | Summe Einzahlungen aus der nicht voranschlagswirksamen Gebarung | 1.426.453,94 | | |
| 421 | Auszahlungen aus nicht voranschlagswirksamen Forderungen | 340.530,73 | | |
| 422 | Auszahlungen aus nicht voranschlagswirksamen Verbindlichkeiten | 1.123.808,68 | | |
| 423 | Auszahlungen zur Tilgung von zur Kassenstärkung eingegangenen Geldverbindlichkeiten (Barvorlagen) | 9.607,00 | | |
| 42 | Summe Auszahlungen aus der nicht voranschlagswirksamen Gebarung | 1.473.946,41 | | |
| SA6 | Geldfluss aus der nicht voranschlagswirksamen Gebarung | -47.492,47 | | |
| SA7 | Veränderung an Liquiden Mitteln (Saldo 5 + Saldo 6) | -918.812,81 | | |
| | Anfangsbestand liquide Mittel (115 zum 31.12.2022) | 1.201.160,27 | | |
| | Endbestand liquide Mittel (115 zum 31.12.2023) | 282.347,46 | | |
| | davon Zahlungsmittelreserven (1152 zum 31.12.2023) | 0,00 | | |

Finanzierungshaushalt Gesamt 1. und 2. Ebene (Anlage 1b)
- interne Vergütungen enthalten

| MVAG | Mittelverwendungs- und aufbringungsgruppen (1. und 2. Ebene) | RA 2023 | VA 2023 | RA - VA |
|------------|---|---------------------|---------------------|--------------------|
| 311 | Einzahlungen aus der operativen Verwaltungstätigkeit | 3.178.496,77 | 3.165.500,00 | 12.996,77 |
| 3111 | Einzahlungen aus eigenen Abgaben | 440.373,37 | 413.400,00 | 26.973,37 |
| 3112 | Einzahlungen aus Ertragsanteilen | 1.747.860,53 | 1.795.000,00 | -47.139,47 |
| 3113 | Einzahlungen aus Gebühren | 543.675,30 | 532.700,00 | 10.975,30 |
| 3114 | Einzahlungen aus Leistungen | 116.427,18 | 80.500,00 | 35.927,18 |
| 3115 | Einzahlungen aus Besitz und wirtschaftlicher Tätigkeit | 62.109,33 | 61.700,00 | 409,33 |
| 3116 | Einzahlungen aus Veräußerung von geringwertigen Wirtschaftsgütern (GWG) und sonstige Einzahlungen | 268.051,06 | 282.200,00 | -14.148,94 |
| 312 | Einzahlungen aus Transfers (ohne Kapitaltransfers) | 737.301,14 | 842.700,00 | -105.398,86 |
| 3121 | Transferzahlungen von Trägern des öffentlichen Rechts | 734.891,14 | 841.900,00 | -107.008,86 |
| 3122 | Transferzahlungen von Beteiligungen | | | |
| 3123 | Transferzahlungen von Unternehmen (inkl. Finanzunternehmen) | | | |
| 3124 | Transferzahlungen von Haushalte und Organisationen ohne Erwerbscharakter | 2.410,00 | 800,00 | 1.610,00 |
| 3125 | Transferzahlungen vom Ausland | | | |
| 3126 | Investitions- und Tilgungszuschüsse zwischen Unternehmungen und Betrieben der Gebietskörperschaft und der Gebietskörperschaft | | | |
| 313 | Einzahlungen aus Finanzerträgen | 80,18 | 200,00 | -119,82 |
| 3131 | Einzahlungen aus Zinserträgen | 80,18 | 200,00 | -119,82 |
| 3133 | Einzahlungen aus Gewinnentnahmen von marktbestimmten Betrieben | | | |
| 3134 | Sonstige Einzahlungen aus Finanzerträgen | | | |
| 3135 | Einzahlungen aus Dividenden/Gewinnausschüttungen | | | |
| 31 | Summe Einzahlungen operative Gebarung | 3.915.878,09 | 4.008.400,00 | -92.521,91 |
| 321 | Auszahlungen aus Personalaufwand | 906.961,27 | 891.900,00 | 15.061,27 |
| 3211 | Auszahlungen für Personalaufwand Bezüge, Nebengebühren, und Mehrleistungsvergütungen) | 726.443,18 | 715.700,00 | 10.743,18 |
| 3212 | Auszahlungen für gesetzliche und freiwillige Sozialaufwendungen | 180.518,09 | 176.200,00 | 4.318,09 |
| 3213 | Auszahlungen aus sonstigem Personalaufwand | | | |
| 322 | Auszahlungen aus Sachaufwand (ohne Transferaufwand) | 1.460.471,03 | 1.416.000,00 | 44.471,03 |
| 3221 | Auszahlungen für Gebrauchs- und Verbrauchsgüter, Handelswaren | 102.233,93 | 81.700,00 | 20.533,93 |
| 3222 | Auszahlungen für Verwaltungs- und Betriebsaufwand | 219.764,08 | 279.600,00 | -59.835,92 |
| 3223 | Auszahlungen für Leasing- und Mietaufwand | 28.801,22 | 24.000,00 | 4.801,22 |
| 3224 | Auszahlungen für Instandhaltung | 481.779,55 | 400.900,00 | 80.879,55 |
| 3225 | Sonstige Auszahlungen aus Sachaufwand | 627.892,25 | 629.800,00 | -1.907,75 |
| 323 | Auszahlungen aus Transfers (ohne Kapitaltransfers) | 1.362.828,69 | 1.369.200,00 | -6.371,31 |
| 3231 | Transferzahlungen an Träger des öffentlichen Rechts | 1.294.977,78 | 1.286.700,00 | 8.277,78 |
| 3232 | Transferzahlungen an Beteiligungen | | | |
| 3233 | Transferzahlungen an Unternehmen (inkl. Finanzunternehmen) | 1.863,48 | 2.500,00 | -636,52 |
| 3234 | Transferzahlungen an Haushalte und Organisationen ohne Erwerbscharakter | 65.987,43 | 80.000,00 | -14.012,57 |

| MVAG | Mittelverwendungs- und aufbringungsgruppen (1. und 2. Ebene) | RA 2023 | VA 2023 | RA - VA |
|------------|---|---------------------|---------------------|--------------------|
| 3235 | Transferzahlungen an das Ausland | | | |
| 3236 | Investitions- und Tilgungszuschüsse zwischen Unternehmungen und Betrieben der Gebietskörperschaft und der Gebietskörperschaft | | | |
| 324 | Auszahlungen aus Finanzaufwand | 7.831,83 | 13.000,00 | -5.168,17 |
| 3241 | Auszahlungen für Zinsaufwand, für Finanzierungsleasing, für Forderungskauf, für Finanzschulden und derivative Finanzinstrumente | 4.031,24 | 8.900,00 | -4.868,76 |
| 3242 | Auszahlungen für Zinsen aus derivativen Finanzinstrumenten ohne Grundgeschäft | | | |
| 3243 | Auszahlung aus Gewinnentnahmen von marktbestimmten Betrieben | | | |
| 3244 | Sonstige Auszahlungen aus Finanzaufwendungen | 3.800,59 | 4.100,00 | -299,41 |
| 32 | Summe Auszahlungen operative Gebarung | 3.738.092,82 | 3.690.100,00 | 47.992,82 |
| SA1 | Saldo (1) Geldfluss aus der Operativen Gebarung (31 – 32) | 177.785,27 | 318.300,00 | -140.514,73 |
| 331 | Einzahlungen aus der Investitionstätigkeit | 731,00 | 95.000,00 | -94.269,00 |
| 3311 | Einzahlungen aus der Veräußerung von immateriellem Vermögen | | | |
| 3312 | Einzahlungen aus der Veräußerung von Grundstücken und Grundstückseinrichtungen | 731,00 | 25.000,00 | -24.269,00 |
| 3313 | Einzahlungen aus der Veräußerung von Gebäuden und Bauten | | 70.000,00 | -70.000,00 |
| 3314 | Einzahlungen aus der Veräußerung von technischen Anlagen, Fahrzeuge und Maschinen | | | |
| 3315 | Einzahlungen aus der Veräußerung von Amts-, Betriebs- und Geschäftsausstattung | | | |
| 3316 | Einzahlungen aus der Veräußerung von Kulturgütern | | | |
| 3317 | Einzahlungen aus der Veräußerung von Beteiligungen | | | |
| 332 | Einzahlungen aus der Rückzahlung von Darlehen sowie gewährten Vorschüssen | 0,00 | 0,00 | 0,00 |
| 3321 | Einzahlungen aus Darlehen an Träger des öffentlichen Rechts | | | |
| 3322 | Einzahlungen aus Darlehen an Beteiligungen | | | |
| 3323 | Einzahlungen aus Darlehen an Unternehmen und Haushalte | | | |
| 3325 | Einzahlungen aus Vorschüssen und Anzahlungen | | | |
| 333 | Einzahlungen aus Kapitaltransfers | 374.907,37 | 335.000,00 | 39.907,37 |
| 3331 | Kapitaltransferzahlungen von Trägern des öffentlichen Rechts | 407.057,75 | 352.800,00 | 54.257,75 |
| 3332 | Kapitaltransferzahlungen von Beteiligungen | | | |
| 3333 | Kapitaltransferzahlungen von Unternehmen | | | |
| 3334 | Kapitaltransferzahlungen von Haushalten und Organisationen ohne Erwerbscharakter | -32.150,38 | -17.800,00 | -14.350,38 |
| 3335 | Kapitaltransferzahlungen vom Ausland | | | |
| 33 | Summe Einzahlungen investive Gebarung | 375.638,37 | 430.000,00 | -54.361,63 |
| 341 | Auszahlungen aus der Investitionstätigkeit | 1.490.872,55 | 1.774.500,00 | -283.627,45 |
| 3411 | Auszahlungen für den Erwerb von immateriellem Vermögen | 16.464,00 | 52.000,00 | -35.536,00 |
| 3412 | Auszahlungen für den Erwerb von Grundstücken und Grundstückseinrichtungen | 142.162,13 | 198.200,00 | -56.037,87 |
| 3413 | Auszahlungen für den Erwerb von Gebäuden und Bauten | 526.560,18 | 672.300,00 | -145.739,82 |
| 3414 | Auszahlungen für den Erwerb von technischen Anlagen, Fahrzeuge und Maschinen | 800.146,24 | 837.000,00 | -36.853,76 |

| MVAG | Mittelverwendungs- und aufbringungsgruppen (1. und 2. Ebene) | RA 2023 | VA 2023 | RA - VA |
|------------|--|----------------------|----------------------|--------------------|
| 3415 | Auszahlungen für den Erwerb von Amts-, Betriebs- und Geschäftsausstattung | 5.540,00 | 15.000,00 | -9.460,00 |
| 3416 | Auszahlungen für den Erwerb von Kulturgütern | | | |
| 3417 | Auszahlungen für den Erwerb von Beteiligungen | | | |
| 342 | Auszahlungen von gewährten Darlehen sowie gewährten Vorschüssen | 0,00 | 0,00 | 0,00 |
| 3421 | Auszahlung von Darlehen an Träger des öffentlichen Rechts | | | |
| 3422 | Auszahlung von Darlehen an Beteiligungen | | | |
| 3423 | Auszahlung von Darlehen an Unternehmen und Haushalte | | | |
| 3425 | Auszahlungen von Vorschüssen und Anzahlungen | | | |
| 343 | Auszahlungen aus Kapitaltransfers | 36.035,10 | 65.400,00 | -29.364,90 |
| 3431 | Kapitaltransferzahlungen an Träger des öffentlichen Rechts | 35.495,10 | 65.400,00 | -29.904,90 |
| 3432 | Kapitaltransferzahlungen an Beteiligungen | | | |
| 3433 | Kapitaltransferzahlungen an Unternehmen (Finanzunternehmen) | 540,00 | | 540,00 |
| 3434 | Kapitaltransferzahlungen an Haushalte und Organisationen ohne Erwerbscharakter | | | |
| 3435 | Kapitaltransferzahlungen an das Ausland | | | |
| 34 | Summe Auszahlungen investive Gebarung | 1.526.907,65 | 1.839.900,00 | -312.992,35 |
| SA2 | Saldo (2) Geldfluss aus der Investiven Gebarung (33 – 34) | -1.151.269,28 | -1.409.900,00 | 258.630,72 |
| SA3 | Saldo (3) Nettofinanzierungssaldo (Saldo 1 + Saldo 2) | -973.484,01 | -1.091.600,00 | 118.115,99 |
| 351 | Einzahlungen aus der Aufnahme von Finanzschulden | 150.000,00 | 150.000,00 | 0,00 |
| 3511 | Einzahlungen aus empfangenen Darlehen von öffentlichen Körperschaften und Rechtsträgern | | | |
| 3512 | Einzahlungen aus empfangenen Darlehen von Beteiligungen | | | |
| 3513 | Einzahlungen aus empfangenen Darlehen von Unternehmen und privaten Haushalten | | | |
| 3514 | Einzahlungen aus Finanzschulden (Finanzunternehmen) | 150.000,00 | 150.000,00 | |
| 353 | Einzahlungen infolge eines Kapitaltausch bei derivativen Finanzinstrumenten mit Grundgeschäft | 0,00 | 0,00 | 0,00 |
| 3530 | Einzahlungen infolge eines Kapitaltausch bei derivativen Finanzinstrumenten mit Grundgeschäft | | | |
| 355 | Einzahlungen aus dem Abgang von Finanzinstrumenten | 0,00 | 0,00 | 0,00 |
| 3550 | Einzahlungen aus dem Abgang von Finanzinstrumenten | | | |
| 35 | Summe Einzahlungen aus der Finanzierungstätigkeit | 150.000,00 | 150.000,00 | 0,00 |
| 361 | Auszahlungen aus der Tilgung von Finanzschulden | 47.836,33 | 50.900,00 | -3.063,67 |
| 3611 | Auszahlungen aus empfangenen Darlehen von öffentlichen Körperschaften und Rechtsträgern | 13.759,00 | 13.800,00 | -41,00 |
| 3612 | Auszahlungen aus empfangenen Darlehen von Beteiligungen | | | |
| 3613 | Auszahlungen aus empfangenen Darlehen von Unternehmen und privaten Haushalten | | | |
| 3614 | Auszahlungen aus Finanzschulden | 34.077,33 | 37.100,00 | -3.022,67 |

| MVAG | Mittelverwendungs- und aufbringungsgruppen (1. und 2. Ebene) | RA 2023 | VA 2023 | RA - VA |
|------------|---|---------------------|--------------------|-------------------|
| 3615 | Auszahlung aus der Rückzahlung von Leasingverbindlichkeiten | | | |
| 363 | Auszahlungen infolge eines Kapitaltausch bei derivativen Finanzinstrumenten mit Grundgeschäft | 0,00 | 0,00 | 0,00 |
| 3630 | Auszahlungen infolge eines Kapitaltausch bei derivativen Finanzinstrumenten mit Grundgeschäft | | | |
| 365 | Auszahlungen für den Erwerb von Finanzinstrumenten | 0,00 | 0,00 | 0,00 |
| 3650 | Auszahlungen für den Erwerb von Finanzinstrumenten | | | |
| 36 | Summe Auszahlungen aus der Finanzierungstätigkeit | 47.836,33 | 50.900,00 | -3.063,67 |
| SA4 | Saldo (4) Geldfluss aus der Finanzierungstätigkeit (35 – 36) | 102.163,67 | 99.100,00 | 3.063,67 |
| SA5 | Saldo (5) Geldfluss aus der voranschlagswirksamen Gebarung (Saldo 3 + Saldo 4) | -871.320,34 | -992.500,00 | 121.179,66 |
| 411 | Einzahlungen aus nicht voranschlagswirksamen Forderungen | 303.319,28 | | |
| 4110 | Einzahlungen aus nicht voranschlagswirksamen Forderungen | 303.319,28 | | |
| 412 | Einzahlungen aus nicht voranschlagswirksamen Verbindlichkeiten | 1.113.527,66 | | |
| 4120 | Einzahlungen aus nicht voranschlagswirksamen Verbindlichkeiten | 1.113.527,66 | | |
| 413 | Einzahlungen aus der Aufnahme von zur Kassenstärkung eingegangenen Geldverbindlichkeiten (Barvorlagen) | 9.607,00 | | |
| 4130 | Einzahlungen aus der Aufnahme von zur Kassenstärkung eingegangenen Geldverbindlichkeiten (Barvorlagen) | 9.607,00 | | |
| 41 | Summe Einzahlungen aus der nicht voranschlagswirksamen Gebarung | 1.426.453,94 | | |
| 421 | Auszahlungen aus nicht voranschlagswirksamen Forderungen | 340.530,73 | | |
| 4210 | Auszahlungen aus nicht voranschlagswirksamen Forderungen | 340.530,73 | | |
| 422 | Auszahlungen aus nicht voranschlagswirksamen Verbindlichkeiten | 1.123.808,68 | | |
| 4220 | Auszahlungen aus nicht voranschlagswirksamen Verbindlichkeiten | 1.123.808,68 | | |
| 423 | Auszahlungen zur Tilgung von zur Kassenstärkung eingegangenen Geldverbindlichkeiten (Barvorlagen) | 9.607,00 | | |
| 4230 | Auszahlungen zur Tilgung von zur Kassenstärkung eingegangenen Geldverbindlichkeiten (Barvorlagen) | 9.607,00 | | |
| 42 | Summe Auszahlungen aus der nicht voranschlagswirksamen Gebarung | 1.473.946,41 | | |
| SA6 | Geldfluss aus der nicht voranschlagswirksamen Gebarung | -47.492,47 | | |
| SA7 | Veränderung an Liquiden Mitteln (Saldo 5 + Saldo 6) | -918.812,81 | | |
| | Anfangsbestand liquide Mittel (115 zum 31.12.2022) | 1.201.160,27 | | |
| | Endbestand liquide Mittel (115 zum 31.12.2023) | 282.347,46 | | |
| | davon Zahlungsmittelreserven (1152 zum 31.12.2023) | 0,00 | | |

Finanzierungshaushalt Bereichsbudget 1. und 2. Ebene
(Anlage 1b)

Vertretungskörper und allgemeine Verwaltung (Gruppe 0)

| MVAG | Mittelverwendungs- und aufbringungsgruppen (1. und 2. Ebene) | RA 2023 | VA 2023 | RA - VA |
|------------|---|-------------------|-------------------|-------------------|
| 311 | Einzahlungen aus der operativen Verwaltungstätigkeit | 11.896,41 | 10.600,00 | 1.296,41 |
| 3111 | Einzahlungen aus eigenen Abgaben | | | |
| 3112 | Einzahlungen aus Ertragsanteilen | | | |
| 3113 | Einzahlungen aus Gebühren | | | |
| 3114 | Einzahlungen aus Leistungen | 5.385,81 | 5.200,00 | 185,81 |
| 3115 | Einzahlungen aus Besitz und wirtschaftlicher Tätigkeit | 6.510,60 | 5.400,00 | 1.110,60 |
| 3116 | Einzahlungen aus Veräußerung von geringwertigen Wirtschaftsgütern (GWG) und sonstige Einzahlungen | | | |
| 312 | Einzahlungen aus Transfers (ohne Kapitaltransfers) | 11.932,90 | 11.900,00 | 32,90 |
| 3121 | Transferzahlungen von Trägern des öffentlichen Rechts | 11.932,90 | 11.900,00 | 32,90 |
| 3122 | Transferzahlungen von Beteiligten | | | |
| 3123 | Transferzahlungen von Unternehmen (inkl. Finanzunternehmen) | | | |
| 3124 | Transferzahlungen von Haushalte und Organisationen ohne Erwerbscharakter | | | |
| 3125 | Transferzahlungen vom Ausland | | | |
| 3126 | Investitions- und Tilgungszuschüsse zwischen Unternehmungen und Betrieben der Gebietskörperschaft und der Gebietskörperschaft | | | |
| 313 | Einzahlungen aus Finanzerträgen | 0,00 | 0,00 | 0,00 |
| 3131 | Einzahlungen aus Zinserträgen | | | |
| 3133 | Einzahlungen aus Gewinnentnahmen von marktbestimmten Betrieben | | | |
| 3134 | Sonstige Einzahlungen aus Finanzerträgen | | | |
| 3135 | Einzahlungen aus Dividenden/Gewinnausschüttungen | | | |
| 31 | Summe Einzahlungen operative Gebarung | 23.829,31 | 22.500,00 | 1.329,31 |
| 321 | Auszahlungen aus Personalaufwand | 502.118,40 | 459.500,00 | 42.618,40 |
| 3211 | Auszahlungen für Personalaufwand Bezüge, Nebengebühren, und Mehrleistungsvergütungen) | 400.973,27 | 366.200,00 | 34.773,27 |
| 3212 | Auszahlungen für gesetzliche und freiwillige Sozialaufwendungen | 101.145,13 | 93.300,00 | 7.845,13 |
| 3213 | Auszahlungen aus sonstigem Personalaufwand | | | |
| 322 | Auszahlungen aus Sachaufwand (ohne Transferaufwand) | 230.639,60 | 251.400,00 | -20.760,40 |
| 3221 | Auszahlungen für Gebrauchs- und Verbrauchsgüter, Handelswaren | 7.824,34 | 8.300,00 | -475,66 |
| 3222 | Auszahlungen für Verwaltungs- und Betriebsaufwand | 57.351,16 | 65.700,00 | -8.348,84 |
| 3223 | Auszahlungen für Leasing- und Mietaufwand | | | |
| 3224 | Auszahlungen für Instandhaltung | 12.444,96 | 18.000,00 | -5.555,04 |
| 3225 | Sonstige Auszahlungen aus Sachaufwand | 153.019,14 | 159.400,00 | -6.380,86 |
| 323 | Auszahlungen aus Transfers (ohne Kapitaltransfers) | 35.036,66 | 36.300,00 | -1.263,34 |
| 3231 | Transferzahlungen an Träger des öffentlichen Rechts | 11.246,74 | 10.400,00 | 846,74 |
| 3232 | Transferzahlungen an Beteiligten | | | |
| 3233 | Transferzahlungen an Unternehmen (inkl. Finanzunternehmen) | | | |

Vertretungskörper und allgemeine Verwaltung (Gruppe 0)

| MVAG | Mittelverwendungs- und aufbringungsgruppen (1. und 2. Ebene) | RA 2023 | VA 2023 | RA - VA |
|------------|---|--------------------|--------------------|-------------------|
| 3234 | Transferzahlungen an Haushalte und Organisationen ohne Erwerbscharakter | 23.789,92 | 25.900,00 | -2.110,08 |
| 3235 | Transferzahlungen an das Ausland | | | |
| 3236 | Investitions- und Tilgungszuschüsse zwischen Unternehmungen und Betrieben der Gebietskörperschaft und der Gebietskörperschaft | | | |
| 324 | Auszahlungen aus Finanzaufwand | 0,00 | 0,00 | 0,00 |
| 3241 | Auszahlungen für Zinsaufwand, für Finanzierungsleasing, für Forderungskauf, für Finanzschulden und derivative Finanzinstrumente | | | |
| 3242 | Auszahlungen für Zinsen aus derivativen Finanzinstrumenten ohne Grundgeschäft | | | |
| 3243 | Auszahlung aus Gewinnentnahmen von marktbestimmten Betrieben | | | |
| 3244 | Sonstige Auszahlungen aus Finanzaufwendungen | | | |
| 32 | Summe Auszahlungen operative Gebarung | 767.794,66 | 747.200,00 | 20.594,66 |
| SA1 | Saldo (1) Geldfluss aus der Operativen Gebarung (31 – 32) | -743.965,35 | -724.700,00 | -19.265,35 |
| 331 | Einzahlungen aus der Investitionstätigkeit | 0,00 | 0,00 | 0,00 |
| 3311 | Einzahlungen aus der Veräußerung von immateriellem Vermögen | | | |
| 3312 | Einzahlungen aus der Veräußerung von Grundstücken und Grundstückeinrichtungen | | | |
| 3313 | Einzahlungen aus der Veräußerung von Gebäuden und Bauten | | | |
| 3314 | Einzahlungen aus der Veräußerung von technischen Anlagen, Fahrzeuge und Maschinen | | | |
| 3315 | Einzahlungen aus der Veräußerung von Amts-, Betriebs- und Geschäftsausstattung | | | |
| 3316 | Einzahlungen aus der Veräußerung von Kulturgütern | | | |
| 3317 | Einzahlungen aus der Veräußerung von Beteiligungen | | | |
| 332 | Einzahlungen aus der Rückzahlung von Darlehen sowie gewährten Vorschüssen | 0,00 | 0,00 | 0,00 |
| 3321 | Einzahlungen aus Darlehen an Träger des öffentlichen Rechts | | | |
| 3322 | Einzahlungen aus Darlehen an Beteiligungen | | | |
| 3323 | Einzahlungen aus Darlehen an Unternehmen und Haushalte | | | |
| 3325 | Einzahlungen aus Vorschüssen und Anzahlungen | | | |
| 333 | Einzahlungen aus Kapitaltransfers | 0,00 | 0,00 | 0,00 |
| 3331 | Kapitaltransferzahlungen von Trägern des öffentlichen Rechts | | | |
| 3332 | Kapitaltransferzahlungen von Beteiligungen | | | |
| 3333 | Kapitaltransferzahlungen von Unternehmen | | | |
| 3334 | Kapitaltransferzahlungen von Haushalten und Organisationen ohne Erwerbscharakter | | | |
| 3335 | Kapitaltransferzahlungen vom Ausland | | | |
| 33 | Summe Einzahlungen investive Gebarung | 0,00 | 0,00 | 0,00 |
| 341 | Auszahlungen aus der Investitionstätigkeit | 0,00 | 5.500,00 | -5.500,00 |
| 3411 | Auszahlungen für den Erwerb von immateriellem Vermögen | | | |

Vertretungskörper und allgemeine Verwaltung (Gruppe 0)

| MVAG | Mittelverwendungs- und aufbringungsgruppen (1. und 2. Ebene) | RA 2023 | VA 2023 | RA - VA |
|------------|--|--------------------|--------------------|-------------------|
| 3412 | Auszahlungen für den Erwerb von Grundstücken und Grundstückseinrichtungen | | | |
| 3413 | Auszahlungen für den Erwerb von Gebäuden und Bauten | | | |
| 3414 | Auszahlungen für den Erwerb von technischen Anlagen, Fahrzeuge und Maschinen | | | |
| 3415 | Auszahlungen für den Erwerb von Amts-, Betriebs- und Geschäftsausstattung | | 5.500,00 | -5.500,00 |
| 3416 | Auszahlungen für den Erwerb von Kulturgütern | | | |
| 3417 | Auszahlungen für den Erwerb von Beteiligungen | | | |
| 342 | Auszahlungen von gewährten Darlehen sowie gewährten Vorschüssen | 0,00 | 0,00 | 0,00 |
| 3421 | Auszahlung von Darlehen an Träger des öffentlichen Rechts | | | |
| 3422 | Auszahlung von Darlehen an Beteiligungen | | | |
| 3423 | Auszahlung von Darlehen an Unternehmen und Haushalte | | | |
| 3425 | Auszahlungen von Vorschüssen und Anzahlungen | | | |
| 343 | Auszahlungen aus Kapitaltransfers | 0,00 | 0,00 | 0,00 |
| 3431 | Kapitaltransferzahlungen an Träger des öffentlichen Rechts | | | |
| 3432 | Kapitaltransferzahlungen an Beteiligungen | | | |
| 3433 | Kapitaltransferzahlungen an Unternehmen (Finanzunternehmen) | | | |
| 3434 | Kapitaltransferzahlungen an Haushalte und Organisationen ohne Erwerbscharakter | | | |
| 3435 | Kapitaltransferzahlungen an das Ausland | | | |
| 34 | Summe Auszahlungen investive Gebarung | 0,00 | 5.500,00 | -5.500,00 |
| SA2 | Saldo (2) Geldfluss aus der Investiven Gebarung (33 – 34) | 0,00 | -5.500,00 | 5.500,00 |
| SA3 | Saldo (3) Nettofinanzierungssaldo (Saldo 1 + Saldo 2) | -743.965,35 | -730.200,00 | -13.765,35 |
| 351 | Einzahlungen aus der Aufnahme von Finanzschulden | 0,00 | 0,00 | 0,00 |
| 3511 | Einzahlungen aus empfangenen Darlehen von öffentlichen Körperschaften und Rechtsträgern | | | |
| 3512 | Einzahlungen aus empfangenen Darlehen von Beteiligungen | | | |
| 3513 | Einzahlungen aus empfangenen Darlehen von Unternehmen und privaten Haushalten | | | |
| 3514 | Einzahlungen aus Finanzschulden (Finanzunternehmen) | | | |
| 353 | Einzahlungen infolge eines Kapitaltausch bei derivativen Finanzinstrumenten mit Grundgeschäft | 0,00 | 0,00 | 0,00 |
| 3530 | Einzahlungen infolge eines Kapitaltausch bei derivativen Finanzinstrumenten mit Grundgeschäft | | | |
| 355 | Einzahlungen aus dem Abgang von Finanzinstrumenten | 0,00 | 0,00 | 0,00 |
| 3550 | Einzahlungen aus dem Abgang von Finanzinstrumenten | | | |
| 35 | Summe Einzahlungen aus der Finanzierungstätigkeit | 0,00 | 0,00 | 0,00 |
| 361 | Auszahlungen aus der Tilgung von Finanzschulden | 0,00 | 0,00 | 0,00 |

Vertretungskörper und allgemeine Verwaltung (Gruppe 0)

| MVAG | Mittelverwendungs- und aufbringungsgruppen (1. und 2. Ebene) | RA 2023 | VA 2023 | RA - VA |
|-------------|--|--------------------|--------------------|-------------------|
| 3611 | Auszahlungen aus empfangenen Darlehen von öffentlichen Körperschaften und Rechtsträgern | | | |
| 3612 | Auszahlungen aus empfangenen Darlehen von Beteiligungen | | | |
| 3613 | Auszahlungen aus empfangenen Darlehen von Unternehmen und privaten Haushalten | | | |
| 3614 | Auszahlungen aus Finanzschulden | | | |
| 3615 | Auszahlung aus der Rückzahlung von Leasingverbindlichkeiten | | | |
| 363 | Auszahlungen infolge eines Kapitaltausch bei derivativen Finanzinstrumenten mit Grundgeschäft | 0,00 | 0,00 | 0,00 |
| 3630 | Auszahlungen infolge eines Kapitaltausch bei derivativen Finanzinstrumenten mit Grundgeschäft | | | |
| 365 | Auszahlungen für den Erwerb von Finanzinstrumenten | 0,00 | 0,00 | 0,00 |
| 3650 | Auszahlungen für den Erwerb von Finanzinstrumenten | | | |
| 36 | Summe Auszahlungen aus der Finanzierungstätigkeit | 0,00 | 0,00 | 0,00 |
| SA4 | Saldo (4) Geldfluss aus der Finanzierungstätigkeit (35 – 36) | 0,00 | 0,00 | 0,00 |
| SA5 | Saldo (5) Geldfluss aus der voranschlagswirksamen Gebarung (Saldo 3 + Saldo 4) | -743.965,35 | -730.200,00 | -13.765,35 |

Öffentliche Ordnung und Sicherheit (Gruppe 1)

| MVAG | Mittelverwendungs- und aufbringungsgruppen (1. und 2. Ebene) | RA 2023 | VA 2023 | RA - VA |
|------------|---|------------------|------------------|------------------|
| 311 | Einzahlungen aus der operativen Verwaltungstätigkeit | 3.074,00 | 3.600,00 | -526,00 |
| 3111 | Einzahlungen aus eigenen Abgaben | | | |
| 3112 | Einzahlungen aus Ertragsanteilen | | | |
| 3113 | Einzahlungen aus Gebühren | | | |
| 3114 | Einzahlungen aus Leistungen | 2.975,00 | 3.500,00 | -525,00 |
| 3115 | Einzahlungen aus Besitz und wirtschaftlicher Tätigkeit | | | |
| 3116 | Einzahlungen aus Veräußerung von geringwertigen Wirtschaftsgütern (GWG) und sonstige Einzahlungen | 99,00 | 100,00 | -1,00 |
| 312 | Einzahlungen aus Transfers (ohne Kapitaltransfers) | 0,00 | 0,00 | 0,00 |
| 3121 | Transferzahlungen von Trägern des öffentlichen Rechts | | | |
| 3122 | Transferzahlungen von Beteiligten | | | |
| 3123 | Transferzahlungen von Unternehmen (inkl. Finanzunternehmen) | | | |
| 3124 | Transferzahlungen von Haushalte und Organisationen ohne Erwerbscharakter | | | |
| 3125 | Transferzahlungen vom Ausland | | | |
| 3126 | Investitions- und Tilgungszuschüsse zwischen Unternehmungen und Betrieben der Gebietskörperschaft und der Gebietskörperschaft | | | |
| 313 | Einzahlungen aus Finanzerträgen | 0,00 | 0,00 | 0,00 |
| 3131 | Einzahlungen aus Zinserträgen | | | |
| 3133 | Einzahlungen aus Gewinnentnahmen von marktbestimmten Betrieben | | | |
| 3134 | Sonstige Einzahlungen aus Finanzerträgen | | | |
| 3135 | Einzahlungen aus Dividenden/Gewinnausschüttungen | | | |
| 31 | Summe Einzahlungen operative Gebarung | 3.074,00 | 3.600,00 | -526,00 |
| 321 | Auszahlungen aus Personalaufwand | 0,00 | 0,00 | 0,00 |
| 3211 | Auszahlungen für Personalaufwand Bezüge, Nebengebühren, und Mehrleistungsvergütungen) | | | |
| 3212 | Auszahlungen für gesetzliche und freiwillige Sozialaufwendungen | | | |
| 3213 | Auszahlungen aus sonstigem Personalaufwand | | | |
| 322 | Auszahlungen aus Sachaufwand (ohne Transferaufwand) | 51.185,97 | 52.500,00 | -1.314,03 |
| 3221 | Auszahlungen für Gebrauchs- und Verbrauchsgüter, Handelswaren | 3.094,87 | 2.900,00 | 194,87 |
| 3222 | Auszahlungen für Verwaltungs- und Betriebsaufwand | 41.049,71 | 42.600,00 | -1.550,29 |
| 3223 | Auszahlungen für Leasing- und Mietaufwand | | | |
| 3224 | Auszahlungen für Instandhaltung | | | |
| 3225 | Sonstige Auszahlungen aus Sachaufwand | 7.041,39 | 7.000,00 | 41,39 |
| 323 | Auszahlungen aus Transfers (ohne Kapitaltransfers) | 12.041,00 | 12.100,00 | -59,00 |
| 3231 | Transferzahlungen an Träger des öffentlichen Rechts | 11.741,00 | 11.800,00 | -59,00 |
| 3232 | Transferzahlungen an Beteiligten | | | |
| 3233 | Transferzahlungen an Unternehmen (inkl. Finanzunternehmen) | | | |

Öffentliche Ordnung und Sicherheit (Gruppe 1)

| MVAG | Mittelverwendungs- und aufbringungsgruppen (1. und 2. Ebene) | RA 2023 | VA 2023 | RA - VA |
|------------|---|-------------------|-------------------|------------------|
| 3234 | Transferzahlungen an Haushalte und Organisationen ohne Erwerbscharakter | 300,00 | 300,00 | |
| 3235 | Transferzahlungen an das Ausland | | | |
| 3236 | Investitions- und Tilgungszuschüsse zwischen Unternehmungen und Betrieben der Gebietskörperschaft und der Gebietskörperschaft | | | |
| 324 | Auszahlungen aus Finanzaufwand | 0,00 | 0,00 | 0,00 |
| 3241 | Auszahlungen für Zinsaufwand, für Finanzierungsleasing, für Forderungskauf, für Finanzschulden und derivative Finanzinstrumente | | | |
| 3242 | Auszahlungen für Zinsen aus derivativen Finanzinstrumenten ohne Grundgeschäft | | | |
| 3243 | Auszahlung aus Gewinnentnahmen von marktbestimmten Betrieben | | | |
| 3244 | Sonstige Auszahlungen aus Finanzaufwendungen | | | |
| 32 | Summe Auszahlungen operative Gebarung | 63.226,97 | 64.600,00 | -1.373,03 |
| SA1 | Saldo (1) Geldfluss aus der Operativen Gebarung (31 – 32) | -60.152,97 | -61.000,00 | 847,03 |
| 331 | Einzahlungen aus der Investitionstätigkeit | 0,00 | 0,00 | 0,00 |
| 3311 | Einzahlungen aus der Veräußerung von immateriellem Vermögen | | | |
| 3312 | Einzahlungen aus der Veräußerung von Grundstücken und Grundstückeinrichtungen | | | |
| 3313 | Einzahlungen aus der Veräußerung von Gebäuden und Bauten | | | |
| 3314 | Einzahlungen aus der Veräußerung von technischen Anlagen, Fahrzeuge und Maschinen | | | |
| 3315 | Einzahlungen aus der Veräußerung von Amts-, Betriebs- und Geschäftsausstattung | | | |
| 3316 | Einzahlungen aus der Veräußerung von Kulturgütern | | | |
| 3317 | Einzahlungen aus der Veräußerung von Beteiligungen | | | |
| 332 | Einzahlungen aus der Rückzahlung von Darlehen sowie gewährten Vorschüssen | 0,00 | 0,00 | 0,00 |
| 3321 | Einzahlungen aus Darlehen an Träger des öffentlichen Rechts | | | |
| 3322 | Einzahlungen aus Darlehen an Beteiligungen | | | |
| 3323 | Einzahlungen aus Darlehen an Unternehmen und Haushalte | | | |
| 3325 | Einzahlungen aus Vorschüssen und Anzahlungen | | | |
| 333 | Einzahlungen aus Kapitaltransfers | 0,00 | 0,00 | 0,00 |
| 3331 | Kapitaltransferzahlungen von Trägern des öffentlichen Rechts | | | |
| 3332 | Kapitaltransferzahlungen von Beteiligungen | | | |
| 3333 | Kapitaltransferzahlungen von Unternehmen | | | |
| 3334 | Kapitaltransferzahlungen von Haushalten und Organisationen ohne Erwerbscharakter | | | |
| 3335 | Kapitaltransferzahlungen vom Ausland | | | |
| 33 | Summe Einzahlungen investive Gebarung | 0,00 | 0,00 | 0,00 |
| 341 | Auszahlungen aus der Investitionstätigkeit | 35.500,00 | 35.500,00 | 0,00 |
| 3411 | Auszahlungen für den Erwerb von immateriellem Vermögen | | | |

Öffentliche Ordnung und Sicherheit (Gruppe 1)

| MVAG | Mittelverwendungs- und aufbringungsgruppen (1. und 2. Ebene) | RA 2023 | VA 2023 | RA - VA |
|------------|--|-------------------|-------------------|---------------|
| 3412 | Auszahlungen für den Erwerb von Grundstücken und Grundstückseinrichtungen | | | |
| 3413 | Auszahlungen für den Erwerb von Gebäuden und Bauten | | | |
| 3414 | Auszahlungen für den Erwerb von technischen Anlagen, Fahrzeuge und Maschinen | 35.500,00 | 35.500,00 | |
| 3415 | Auszahlungen für den Erwerb von Amts-, Betriebs- und Geschäftsausstattung | | | |
| 3416 | Auszahlungen für den Erwerb von Kulturgütern | | | |
| 3417 | Auszahlungen für den Erwerb von Beteiligungen | | | |
| 342 | Auszahlungen von gewährten Darlehen sowie gewährten Vorschüssen | 0,00 | 0,00 | 0,00 |
| 3421 | Auszahlung von Darlehen an Träger des öffentlichen Rechts | | | |
| 3422 | Auszahlung von Darlehen an Beteiligungen | | | |
| 3423 | Auszahlung von Darlehen an Unternehmen und Haushalte | | | |
| 3425 | Auszahlungen von Vorschüssen und Anzahlungen | | | |
| 343 | Auszahlungen aus Kapitaltransfers | 386,10 | 400,00 | -13,90 |
| 3431 | Kapitaltransferzahlungen an Träger des öffentlichen Rechts | 386,10 | 400,00 | -13,90 |
| 3432 | Kapitaltransferzahlungen an Beteiligungen | | | |
| 3433 | Kapitaltransferzahlungen an Unternehmen (Finanzunternehmen) | | | |
| 3434 | Kapitaltransferzahlungen an Haushalte und Organisationen ohne Erwerbscharakter | | | |
| 3435 | Kapitaltransferzahlungen an das Ausland | | | |
| 34 | Summe Auszahlungen investive Gebarung | 35.886,10 | 35.900,00 | -13,90 |
| SA2 | Saldo (2) Geldfluss aus der Investiven Gebarung (33 – 34) | -35.886,10 | -35.900,00 | 13,90 |
| SA3 | Saldo (3) Nettofinanzierungssaldo (Saldo 1 + Saldo 2) | -96.039,07 | -96.900,00 | 860,93 |
| 351 | Einzahlungen aus der Aufnahme von Finanzschulden | 0,00 | 0,00 | 0,00 |
| 3511 | Einzahlungen aus empfangenen Darlehen von öffentlichen Körperschaften und Rechtsträgern | | | |
| 3512 | Einzahlungen aus empfangenen Darlehen von Beteiligungen | | | |
| 3513 | Einzahlungen aus empfangenen Darlehen von Unternehmen und privaten Haushalten | | | |
| 3514 | Einzahlungen aus Finanzschulden (Finanzunternehmen) | | | |
| 353 | Einzahlungen infolge eines Kapitaltausch bei derivativen Finanzinstrumenten mit Grundgeschäft | 0,00 | 0,00 | 0,00 |
| 3530 | Einzahlungen infolge eines Kapitaltausch bei derivativen Finanzinstrumenten mit Grundgeschäft | | | |
| 355 | Einzahlungen aus dem Abgang von Finanzinstrumenten | 0,00 | 0,00 | 0,00 |
| 3550 | Einzahlungen aus dem Abgang von Finanzinstrumenten | | | |
| 35 | Summe Einzahlungen aus der Finanzierungstätigkeit | 0,00 | 0,00 | 0,00 |
| 361 | Auszahlungen aus der Tilgung von Finanzschulden | 0,00 | 0,00 | 0,00 |

Öffentliche Ordnung und Sicherheit (Gruppe 1)

| MVAG | Mittelverwendungs- und aufbringungsgruppen (1. und 2. Ebene) | RA 2023 | VA 2023 | RA - VA |
|------------|--|-------------------|-------------------|---------------|
| 3611 | Auszahlungen aus empfangenen Darlehen von öffentlichen Körperschaften und Rechtsträgern | | | |
| 3612 | Auszahlungen aus empfangenen Darlehen von Beteiligungen | | | |
| 3613 | Auszahlungen aus empfangenen Darlehen von Unternehmen und privaten Haushalten | | | |
| 3614 | Auszahlungen aus Finanzschulden | | | |
| 3615 | Auszahlung aus der Rückzahlung von Leasingverbindlichkeiten | | | |
| 363 | Auszahlungen infolge eines Kapitaltausch bei derivativen Finanzinstrumenten mit Grundgeschäft | 0,00 | 0,00 | 0,00 |
| 3630 | Auszahlungen infolge eines Kapitaltausch bei derivativen Finanzinstrumenten mit Grundgeschäft | | | |
| 365 | Auszahlungen für den Erwerb von Finanzinstrumenten | 0,00 | 0,00 | 0,00 |
| 3650 | Auszahlungen für den Erwerb von Finanzinstrumenten | | | |
| 36 | Summe Auszahlungen aus der Finanzierungstätigkeit | 0,00 | 0,00 | 0,00 |
| SA4 | Saldo (4) Geldfluss aus der Finanzierungstätigkeit (35 – 36) | 0,00 | 0,00 | 0,00 |
| SA5 | Saldo (5) Geldfluss aus der voranschlagswirksamen Gebarung (Saldo 3 + Saldo 4) | -96.039,07 | -96.900,00 | 860,93 |

Unterricht, Erziehung, Sport und Wissenschaft (Gruppe 2)

| MVAG | Mittelverwendungs- und aufbringungsgruppen (1. und 2. Ebene) | RA 2023 | VA 2023 | RA - VA |
|------------|---|-------------------|-------------------|-------------------|
| 311 | Einzahlungen aus der operativen Verwaltungstätigkeit | 138.737,08 | 101.800,00 | 36.937,08 |
| 3111 | Einzahlungen aus eigenen Abgaben | | | |
| 3112 | Einzahlungen aus Ertragsanteilen | | | |
| 3113 | Einzahlungen aus Gebühren | | | |
| 3114 | Einzahlungen aus Leistungen | 108.066,37 | 71.500,00 | 36.566,37 |
| 3115 | Einzahlungen aus Besitz und wirtschaftlicher Tätigkeit | 17.766,68 | 20.000,00 | -2.233,32 |
| 3116 | Einzahlungen aus Veräußerung von geringwertigen Wirtschaftsgütern (GWG) und sonstige Einzahlungen | 12.904,03 | 10.300,00 | 2.604,03 |
| 312 | Einzahlungen aus Transfers (ohne Kapitaltransfers) | 123.980,33 | 223.800,00 | -99.819,67 |
| 3121 | Transferzahlungen von Trägern des öffentlichen Rechts | 123.980,33 | 223.800,00 | -99.819,67 |
| 3122 | Transferzahlungen von Beteiligten | | | |
| 3123 | Transferzahlungen von Unternehmen (inkl. Finanzunternehmen) | | | |
| 3124 | Transferzahlungen von Haushalte und Organisationen ohne Erwerbscharakter | | | |
| 3125 | Transferzahlungen vom Ausland | | | |
| 3126 | Investitions- und Tilgungszuschüsse zwischen Unternehmungen und Betrieben der Gebietskörperschaft und der Gebietskörperschaft | | | |
| 313 | Einzahlungen aus Finanzerträgen | 0,00 | 0,00 | 0,00 |
| 3131 | Einzahlungen aus Zinserträgen | | | |
| 3133 | Einzahlungen aus Gewinnentnahmen von marktbestimmten Betrieben | | | |
| 3134 | Sonstige Einzahlungen aus Finanzerträgen | | | |
| 3135 | Einzahlungen aus Dividenden/Gewinnausschüttungen | | | |
| 31 | Summe Einzahlungen operative Gebarung | 262.717,41 | 325.600,00 | -62.882,59 |
| 321 | Auszahlungen aus Personalaufwand | 303.513,34 | 330.000,00 | -26.486,66 |
| 3211 | Auszahlungen für Personalaufwand Bezüge, Nebengebühren, und Mehrleistungsvergütungen) | 242.826,54 | 266.500,00 | -23.673,46 |
| 3212 | Auszahlungen für gesetzliche und freiwillige Sozialaufwendungen | 60.686,80 | 63.500,00 | -2.813,20 |
| 3213 | Auszahlungen aus sonstigem Personalaufwand | | | |
| 322 | Auszahlungen aus Sachaufwand (ohne Transferaufwand) | 387.651,28 | 374.800,00 | 12.851,28 |
| 3221 | Auszahlungen für Gebrauchs- und Verbrauchsgüter, Handelswaren | 46.404,60 | 30.900,00 | 15.504,60 |
| 3222 | Auszahlungen für Verwaltungs- und Betriebsaufwand | 66.229,75 | 98.000,00 | -31.770,25 |
| 3223 | Auszahlungen für Leasing- und Mietaufwand | 4.453,65 | 4.100,00 | 353,65 |
| 3224 | Auszahlungen für Instandhaltung | 188.162,41 | 177.700,00 | 10.462,41 |
| 3225 | Sonstige Auszahlungen aus Sachaufwand | 82.400,87 | 64.100,00 | 18.300,87 |
| 323 | Auszahlungen aus Transfers (ohne Kapitaltransfers) | 173.617,45 | 172.200,00 | 1.417,45 |
| 3231 | Transferzahlungen an Träger des öffentlichen Rechts | 163.457,45 | 157.100,00 | 6.357,45 |
| 3232 | Transferzahlungen an Beteiligten | | | |
| 3233 | Transferzahlungen an Unternehmen (inkl. Finanzunternehmen) | | | |

Unterricht, Erziehung, Sport und Wissenschaft (Gruppe 2)

| MVAG | Mittelverwendungs- und aufbringungsgruppen (1. und 2. Ebene) | RA 2023 | VA 2023 | RA - VA |
|------------|---|--------------------|--------------------|-------------------|
| 3234 | Transferzahlungen an Haushalte und Organisationen ohne Erwerbscharakter | 10.160,00 | 15.100,00 | -4.940,00 |
| 3235 | Transferzahlungen an das Ausland | | | |
| 3236 | Investitions- und Tilgungszuschüsse zwischen Unternehmungen und Betrieben der Gebietskörperschaft und der Gebietskörperschaft | | | |
| 324 | Auszahlungen aus Finanzaufwand | 0,00 | 0,00 | 0,00 |
| 3241 | Auszahlungen für Zinsaufwand, für Finanzierungsleasing, für Forderungskauf, für Finanzschulden und derivative Finanzinstrumente | | | |
| 3242 | Auszahlungen für Zinsen aus derivativen Finanzinstrumenten ohne Grundgeschäft | | | |
| 3243 | Auszahlung aus Gewinnentnahmen von marktbestimmten Betrieben | | | |
| 3244 | Sonstige Auszahlungen aus Finanzaufwendungen | | | |
| 32 | Summe Auszahlungen operative Gebarung | 864.782,07 | 877.000,00 | -12.217,93 |
| SA1 | Saldo (1) Geldfluss aus der Operativen Gebarung (31 – 32) | -602.064,66 | -551.400,00 | -50.664,66 |
| 331 | Einzahlungen aus der Investitionstätigkeit | 0,00 | 0,00 | 0,00 |
| 3311 | Einzahlungen aus der Veräußerung von immateriellem Vermögen | | | |
| 3312 | Einzahlungen aus der Veräußerung von Grundstücken und Grundstückeinrichtungen | | | |
| 3313 | Einzahlungen aus der Veräußerung von Gebäuden und Bauten | | | |
| 3314 | Einzahlungen aus der Veräußerung von technischen Anlagen, Fahrzeuge und Maschinen | | | |
| 3315 | Einzahlungen aus der Veräußerung von Amts-, Betriebs- und Geschäftsausstattung | | | |
| 3316 | Einzahlungen aus der Veräußerung von Kulturgütern | | | |
| 3317 | Einzahlungen aus der Veräußerung von Beteiligungen | | | |
| 332 | Einzahlungen aus der Rückzahlung von Darlehen sowie gewährten Vorschüssen | 0,00 | 0,00 | 0,00 |
| 3321 | Einzahlungen aus Darlehen an Träger des öffentlichen Rechts | | | |
| 3322 | Einzahlungen aus Darlehen an Beteiligungen | | | |
| 3323 | Einzahlungen aus Darlehen an Unternehmen und Haushalte | | | |
| 3325 | Einzahlungen aus Vorschüssen und Anzahlungen | | | |
| 333 | Einzahlungen aus Kapitaltransfers | 48.846,80 | 50.700,00 | -1.853,20 |
| 3331 | Kapitaltransferzahlungen von Trägern des öffentlichen Rechts | 33.740,00 | 35.400,00 | -1.660,00 |
| 3332 | Kapitaltransferzahlungen von Beteiligungen | | | |
| 3333 | Kapitaltransferzahlungen von Unternehmen | | | |
| 3334 | Kapitaltransferzahlungen von Haushalten und Organisationen ohne Erwerbscharakter | 15.106,80 | 15.300,00 | -193,20 |
| 3335 | Kapitaltransferzahlungen vom Ausland | | | |
| 33 | Summe Einzahlungen investive Gebarung | 48.846,80 | 50.700,00 | -1.853,20 |
| 341 | Auszahlungen aus der Investitionstätigkeit | 58.017,80 | 61.800,00 | -3.782,20 |
| 3411 | Auszahlungen für den Erwerb von immateriellem Vermögen | | | |

Unterricht, Erziehung, Sport und Wissenschaft (Gruppe 2)

| MVAG | Mittelverwendungs- und aufbringungsgruppen (1. und 2. Ebene) | RA 2023 | VA 2023 | RA - VA |
|------------|--|--------------------|--------------------|-------------------|
| 3412 | Auszahlungen für den Erwerb von Grundstücken und Grundstückseinrichtungen | | | |
| 3413 | Auszahlungen für den Erwerb von Gebäuden und Bauten | 52.477,80 | 52.300,00 | 177,80 |
| 3414 | Auszahlungen für den Erwerb von technischen Anlagen, Fahrzeuge und Maschinen | | | |
| 3415 | Auszahlungen für den Erwerb von Amts-, Betriebs- und Geschäftsausstattung | 5.540,00 | 9.500,00 | -3.960,00 |
| 3416 | Auszahlungen für den Erwerb von Kulturgütern | | | |
| 3417 | Auszahlungen für den Erwerb von Beteiligungen | | | |
| 342 | Auszahlungen von gewährten Darlehen sowie gewährten Vorschüssen | 0,00 | 0,00 | 0,00 |
| 3421 | Auszahlung von Darlehen an Träger des öffentlichen Rechts | | | |
| 3422 | Auszahlung von Darlehen an Beteiligungen | | | |
| 3423 | Auszahlung von Darlehen an Unternehmen und Haushalte | | | |
| 3425 | Auszahlungen von Vorschüssen und Anzahlungen | | | |
| 343 | Auszahlungen aus Kapitaltransfers | 0,00 | 0,00 | 0,00 |
| 3431 | Kapitaltransferzahlungen an Träger des öffentlichen Rechts | | | |
| 3432 | Kapitaltransferzahlungen an Beteiligungen | | | |
| 3433 | Kapitaltransferzahlungen an Unternehmen (Finanzunternehmen) | | | |
| 3434 | Kapitaltransferzahlungen an Haushalte und Organisationen ohne Erwerbscharakter | | | |
| 3435 | Kapitaltransferzahlungen an das Ausland | | | |
| 34 | Summe Auszahlungen investive Gebarung | 58.017,80 | 61.800,00 | -3.782,20 |
| SA2 | Saldo (2) Geldfluss aus der Investiven Gebarung (33 – 34) | -9.171,00 | -11.100,00 | 1.929,00 |
| SA3 | Saldo (3) Nettofinanzierungssaldo (Saldo 1 + Saldo 2) | -611.235,66 | -562.500,00 | -48.735,66 |
| 351 | Einzahlungen aus der Aufnahme von Finanzschulden | 0,00 | 0,00 | 0,00 |
| 3511 | Einzahlungen aus empfangenen Darlehen von öffentlichen Körperschaften und Rechtsträgern | | | |
| 3512 | Einzahlungen aus empfangenen Darlehen von Beteiligungen | | | |
| 3513 | Einzahlungen aus empfangenen Darlehen von Unternehmen und privaten Haushalten | | | |
| 3514 | Einzahlungen aus Finanzschulden (Finanzunternehmen) | | | |
| 353 | Einzahlungen infolge eines Kapitaltausch bei derivativen Finanzinstrumenten mit Grundgeschäft | 0,00 | 0,00 | 0,00 |
| 3530 | Einzahlungen infolge eines Kapitaltausch bei derivativen Finanzinstrumenten mit Grundgeschäft | | | |
| 355 | Einzahlungen aus dem Abgang von Finanzinstrumenten | 0,00 | 0,00 | 0,00 |
| 3550 | Einzahlungen aus dem Abgang von Finanzinstrumenten | | | |
| 35 | Summe Einzahlungen aus der Finanzierungstätigkeit | 0,00 | 0,00 | 0,00 |
| 361 | Auszahlungen aus der Tilgung von Finanzschulden | 0,00 | 0,00 | 0,00 |

Unterricht, Erziehung, Sport und Wissenschaft (Gruppe 2)

| MVAG | Mittelverwendungs- und aufbringungsgruppen (1. und 2. Ebene) | RA 2023 | VA 2023 | RA - VA |
|-------------|--|--------------------|--------------------|-------------------|
| 3611 | Auszahlungen aus empfangenen Darlehen von öffentlichen Körperschaften und Rechtsträgern | | | |
| 3612 | Auszahlungen aus empfangenen Darlehen von Beteiligungen | | | |
| 3613 | Auszahlungen aus empfangenen Darlehen von Unternehmen und privaten Haushalten | | | |
| 3614 | Auszahlungen aus Finanzschulden | | | |
| 3615 | Auszahlung aus der Rückzahlung von Leasingverbindlichkeiten | | | |
| 363 | Auszahlungen infolge eines Kapitaltausch bei derivativen Finanzinstrumenten mit Grundgeschäft | 0,00 | 0,00 | 0,00 |
| 3630 | Auszahlungen infolge eines Kapitaltausch bei derivativen Finanzinstrumenten mit Grundgeschäft | | | |
| 365 | Auszahlungen für den Erwerb von Finanzinstrumenten | 0,00 | 0,00 | 0,00 |
| 3650 | Auszahlungen für den Erwerb von Finanzinstrumenten | | | |
| 36 | Summe Auszahlungen aus der Finanzierungstätigkeit | 0,00 | 0,00 | 0,00 |
| SA4 | Saldo (4) Geldfluss aus der Finanzierungstätigkeit (35 – 36) | 0,00 | 0,00 | 0,00 |
| SA5 | Saldo (5) Geldfluss aus der voranschlagswirksamen Gebarung (Saldo 3 + Saldo 4) | -611.235,66 | -562.500,00 | -48.735,66 |

Kunst, Kultur und Kultus (Gruppe 3)

| MVAG | Mittelverwendungs- und aufbringungsgruppen (1. und 2. Ebene) | RA 2023 | VA 2023 | RA - VA |
|------------|---|------------------|------------------|-------------------|
| 311 | Einzahlungen aus der operativen Verwaltungstätigkeit | 0,00 | 0,00 | 0,00 |
| 3111 | Einzahlungen aus eigenen Abgaben | | | |
| 3112 | Einzahlungen aus Ertragsanteilen | | | |
| 3113 | Einzahlungen aus Gebühren | | | |
| 3114 | Einzahlungen aus Leistungen | | | |
| 3115 | Einzahlungen aus Besitz und wirtschaftlicher Tätigkeit | | | |
| 3116 | Einzahlungen aus Veräußerung von geringwertigen Wirtschaftsgütern (GWG) und sonstige Einzahlungen | | | |
| 312 | Einzahlungen aus Transfers (ohne Kapitaltransfers) | 2.300,00 | 42.300,00 | -40.000,00 |
| 3121 | Transferzahlungen von Trägern des öffentlichen Rechts | 2.300,00 | 42.300,00 | -40.000,00 |
| 3122 | Transferzahlungen von Beteiligten | | | |
| 3123 | Transferzahlungen von Unternehmen (inkl. Finanzunternehmen) | | | |
| 3124 | Transferzahlungen von Haushalte und Organisationen ohne Erwerbscharakter | | | |
| 3125 | Transferzahlungen vom Ausland | | | |
| 3126 | Investitions- und Tilgungszuschüsse zwischen Unternehmungen und Betrieben der Gebietskörperschaft und der Gebietskörperschaft | | | |
| 313 | Einzahlungen aus Finanzerträgen | 0,00 | 0,00 | 0,00 |
| 3131 | Einzahlungen aus Zinserträgen | | | |
| 3133 | Einzahlungen aus Gewinnentnahmen von marktbestimmten Betrieben | | | |
| 3134 | Sonstige Einzahlungen aus Finanzerträgen | | | |
| 3135 | Einzahlungen aus Dividenden/Gewinnausschüttungen | | | |
| 31 | Summe Einzahlungen operative Gebarung | 2.300,00 | 42.300,00 | -40.000,00 |
| 321 | Auszahlungen aus Personalaufwand | 0,00 | 0,00 | 0,00 |
| 3211 | Auszahlungen für Personalaufwand Bezüge, Nebengebühren, und Mehrleistungsvergütungen) | | | |
| 3212 | Auszahlungen für gesetzliche und freiwillige Sozialaufwendungen | | | |
| 3213 | Auszahlungen aus sonstigem Personalaufwand | | | |
| 322 | Auszahlungen aus Sachaufwand (ohne Transferaufwand) | 8.584,96 | 13.600,00 | -5.015,04 |
| 3221 | Auszahlungen für Gebrauchs- und Verbrauchsgüter, Handelswaren | 1.073,26 | 5.500,00 | -4.426,74 |
| 3222 | Auszahlungen für Verwaltungs- und Betriebsaufwand | | | |
| 3223 | Auszahlungen für Leasing- und Mietaufwand | | | |
| 3224 | Auszahlungen für Instandhaltung | 1.812,00 | 2.500,00 | -688,00 |
| 3225 | Sonstige Auszahlungen aus Sachaufwand | 5.699,70 | 5.600,00 | 99,70 |
| 323 | Auszahlungen aus Transfers (ohne Kapitaltransfers) | 56.588,96 | 57.300,00 | -711,04 |
| 3231 | Transferzahlungen an Träger des öffentlichen Rechts | 56.238,96 | 56.300,00 | -61,04 |
| 3232 | Transferzahlungen an Beteiligten | | | |
| 3233 | Transferzahlungen an Unternehmen (inkl. Finanzunternehmen) | | | |

Kunst, Kultur und Kultus (Gruppe 3)

| MVAG | Mittelverwendungs- und aufbringungsgruppen (1. und 2. Ebene) | RA 2023 | VA 2023 | RA - VA |
|------------|---|-------------------|-------------------|-------------------|
| 3234 | Transferzahlungen an Haushalte und Organisationen ohne Erwerbscharakter | 350,00 | 1.000,00 | -650,00 |
| 3235 | Transferzahlungen an das Ausland | | | |
| 3236 | Investitions- und Tilgungszuschüsse zwischen Unternehmungen und Betrieben der Gebietskörperschaft und der Gebietskörperschaft | | | |
| 324 | Auszahlungen aus Finanzaufwand | 0,00 | 0,00 | 0,00 |
| 3241 | Auszahlungen für Zinsaufwand, für Finanzierungsleasing, für Forderungskauf, für Finanzschulden und derivative Finanzinstrumente | | | |
| 3242 | Auszahlungen für Zinsen aus derivativen Finanzinstrumenten ohne Grundgeschäft | | | |
| 3243 | Auszahlung aus Gewinnentnahmen von marktbestimmten Betrieben | | | |
| 3244 | Sonstige Auszahlungen aus Finanzaufwendungen | | | |
| 32 | Summe Auszahlungen operative Gebarung | 65.173,92 | 70.900,00 | -5.726,08 |
| SA1 | Saldo (1) Geldfluss aus der Operativen Gebarung (31 – 32) | -62.873,92 | -28.600,00 | -34.273,92 |
| 331 | Einzahlungen aus der Investitionstätigkeit | 0,00 | 0,00 | 0,00 |
| 3311 | Einzahlungen aus der Veräußerung von immateriellem Vermögen | | | |
| 3312 | Einzahlungen aus der Veräußerung von Grundstücken und Grundstückeinrichtungen | | | |
| 3313 | Einzahlungen aus der Veräußerung von Gebäuden und Bauten | | | |
| 3314 | Einzahlungen aus der Veräußerung von technischen Anlagen, Fahrzeuge und Maschinen | | | |
| 3315 | Einzahlungen aus der Veräußerung von Amts-, Betriebs- und Geschäftsausstattung | | | |
| 3316 | Einzahlungen aus der Veräußerung von Kulturgütern | | | |
| 3317 | Einzahlungen aus der Veräußerung von Beteiligungen | | | |
| 332 | Einzahlungen aus der Rückzahlung von Darlehen sowie gewährten Vorschüssen | 0,00 | 0,00 | 0,00 |
| 3321 | Einzahlungen aus Darlehen an Träger des öffentlichen Rechts | | | |
| 3322 | Einzahlungen aus Darlehen an Beteiligungen | | | |
| 3323 | Einzahlungen aus Darlehen an Unternehmen und Haushalte | | | |
| 3325 | Einzahlungen aus Vorschüssen und Anzahlungen | | | |
| 333 | Einzahlungen aus Kapitaltransfers | 0,00 | 0,00 | 0,00 |
| 3331 | Kapitaltransferzahlungen von Trägern des öffentlichen Rechts | | | |
| 3332 | Kapitaltransferzahlungen von Beteiligungen | | | |
| 3333 | Kapitaltransferzahlungen von Unternehmen | | | |
| 3334 | Kapitaltransferzahlungen von Haushalten und Organisationen ohne Erwerbscharakter | | | |
| 3335 | Kapitaltransferzahlungen vom Ausland | | | |
| 33 | Summe Einzahlungen investive Gebarung | 0,00 | 0,00 | 0,00 |
| 341 | Auszahlungen aus der Investitionstätigkeit | 0,00 | 0,00 | 0,00 |
| 3411 | Auszahlungen für den Erwerb von immateriellem Vermögen | | | |

Kunst, Kultur und Kultus (Gruppe 3)

| MVAG | Mittelverwendungs- und aufbringungsgruppen (1. und 2. Ebene) | RA 2023 | VA 2023 | RA - VA |
|------------|--|-------------------|-------------------|-------------------|
| 3412 | Auszahlungen für den Erwerb von Grundstücken und Grundstückseinrichtungen | | | |
| 3413 | Auszahlungen für den Erwerb von Gebäuden und Bauten | | | |
| 3414 | Auszahlungen für den Erwerb von technischen Anlagen, Fahrzeuge und Maschinen | | | |
| 3415 | Auszahlungen für den Erwerb von Amts-, Betriebs- und Geschäftsausstattung | | | |
| 3416 | Auszahlungen für den Erwerb von Kulturgütern | | | |
| 3417 | Auszahlungen für den Erwerb von Beteiligungen | | | |
| 342 | Auszahlungen von gewährten Darlehen sowie gewährten Vorschüssen | 0,00 | 0,00 | 0,00 |
| 3421 | Auszahlung von Darlehen an Träger des öffentlichen Rechts | | | |
| 3422 | Auszahlung von Darlehen an Beteiligungen | | | |
| 3423 | Auszahlung von Darlehen an Unternehmen und Haushalte | | | |
| 3425 | Auszahlungen von Vorschüssen und Anzahlungen | | | |
| 343 | Auszahlungen aus Kapitaltransfers | 0,00 | 0,00 | 0,00 |
| 3431 | Kapitaltransferzahlungen an Träger des öffentlichen Rechts | | | |
| 3432 | Kapitaltransferzahlungen an Beteiligungen | | | |
| 3433 | Kapitaltransferzahlungen an Unternehmen (Finanzunternehmen) | | | |
| 3434 | Kapitaltransferzahlungen an Haushalte und Organisationen ohne Erwerbscharakter | | | |
| 3435 | Kapitaltransferzahlungen an das Ausland | | | |
| 34 | Summe Auszahlungen investive Gebarung | 0,00 | 0,00 | 0,00 |
| SA2 | Saldo (2) Geldfluss aus der Investiven Gebarung (33 – 34) | 0,00 | 0,00 | 0,00 |
| SA3 | Saldo (3) Nettofinanzierungssaldo (Saldo 1 + Saldo 2) | -62.873,92 | -28.600,00 | -34.273,92 |
| 351 | Einzahlungen aus der Aufnahme von Finanzschulden | 0,00 | 0,00 | 0,00 |
| 3511 | Einzahlungen aus empfangenen Darlehen von öffentlichen Körperschaften und Rechtsträgern | | | |
| 3512 | Einzahlungen aus empfangenen Darlehen von Beteiligungen | | | |
| 3513 | Einzahlungen aus empfangenen Darlehen von Unternehmen und privaten Haushalten | | | |
| 3514 | Einzahlungen aus Finanzschulden (Finanzunternehmen) | | | |
| 353 | Einzahlungen infolge eines Kapitaltausch bei derivativen Finanzinstrumenten mit Grundgeschäft | 0,00 | 0,00 | 0,00 |
| 3530 | Einzahlungen infolge eines Kapitaltausch bei derivativen Finanzinstrumenten mit Grundgeschäft | | | |
| 355 | Einzahlungen aus dem Abgang von Finanzinstrumenten | 0,00 | 0,00 | 0,00 |
| 3550 | Einzahlungen aus dem Abgang von Finanzinstrumenten | | | |
| 35 | Summe Einzahlungen aus der Finanzierungstätigkeit | 0,00 | 0,00 | 0,00 |
| 361 | Auszahlungen aus der Tilgung von Finanzschulden | 0,00 | 0,00 | 0,00 |

Kunst, Kultur und Kultus (Gruppe 3)

| MVAG | Mittelverwendungs- und aufbringungsgruppen (1. und 2. Ebene) | RA 2023 | VA 2023 | RA - VA |
|------------|--|-------------------|-------------------|-------------------|
| 3611 | Auszahlungen aus empfangenen Darlehen von öffentlichen Körperschaften und Rechtsträgern | | | |
| 3612 | Auszahlungen aus empfangenen Darlehen von Beteiligungen | | | |
| 3613 | Auszahlungen aus empfangenen Darlehen von Unternehmen und privaten Haushalten | | | |
| 3614 | Auszahlungen aus Finanzschulden | | | |
| 3615 | Auszahlung aus der Rückzahlung von Leasingverbindlichkeiten | | | |
| 363 | Auszahlungen infolge eines Kapitaltausch bei derivativen Finanzinstrumenten mit Grundgeschäft | 0,00 | 0,00 | 0,00 |
| 3630 | Auszahlungen infolge eines Kapitaltausch bei derivativen Finanzinstrumenten mit Grundgeschäft | | | |
| 365 | Auszahlungen für den Erwerb von Finanzinstrumenten | 0,00 | 0,00 | 0,00 |
| 3650 | Auszahlungen für den Erwerb von Finanzinstrumenten | | | |
| 36 | Summe Auszahlungen aus der Finanzierungstätigkeit | 0,00 | 0,00 | 0,00 |
| SA4 | Saldo (4) Geldfluss aus der Finanzierungstätigkeit (35 – 36) | 0,00 | 0,00 | 0,00 |
| SA5 | Saldo (5) Geldfluss aus der voranschlagswirksamen Gebarung (Saldo 3 + Saldo 4) | -62.873,92 | -28.600,00 | -34.273,92 |

Soziale Wohlfahrt und Wohnbauförderung (Gruppe 4)

| MVAG | Mittelverwendungs- und aufbringungsgruppen (1. und 2. Ebene) | RA 2023 | VA 2023 | RA - VA |
|------------|---|-------------------|-------------------|------------------|
| 311 | Einzahlungen aus der operativen Verwaltungstätigkeit | 0,00 | 0,00 | 0,00 |
| 3111 | Einzahlungen aus eigenen Abgaben | | | |
| 3112 | Einzahlungen aus Ertragsanteilen | | | |
| 3113 | Einzahlungen aus Gebühren | | | |
| 3114 | Einzahlungen aus Leistungen | | | |
| 3115 | Einzahlungen aus Besitz und wirtschaftlicher Tätigkeit | | | |
| 3116 | Einzahlungen aus Veräußerung von geringwertigen Wirtschaftsgütern (GWG) und sonstige Einzahlungen | | | |
| 312 | Einzahlungen aus Transfers (ohne Kapitaltransfers) | 0,00 | 0,00 | 0,00 |
| 3121 | Transferzahlungen von Trägern des öffentlichen Rechts | | | |
| 3122 | Transferzahlungen von Beteiligten | | | |
| 3123 | Transferzahlungen von Unternehmen (inkl. Finanzunternehmen) | | | |
| 3124 | Transferzahlungen von Haushalte und Organisationen ohne Erwerbscharakter | | | |
| 3125 | Transferzahlungen vom Ausland | | | |
| 3126 | Investitions- und Tilgungszuschüsse zwischen Unternehmungen und Betrieben der Gebietskörperschaft und der Gebietskörperschaft | | | |
| 313 | Einzahlungen aus Finanzerträgen | 0,00 | 0,00 | 0,00 |
| 3131 | Einzahlungen aus Zinserträgen | | | |
| 3133 | Einzahlungen aus Gewinnentnahmen von marktbestimmten Betrieben | | | |
| 3134 | Sonstige Einzahlungen aus Finanzerträgen | | | |
| 3135 | Einzahlungen aus Dividenden/Gewinnausschüttungen | | | |
| 31 | Summe Einzahlungen operative Gebarung | 0,00 | 0,00 | 0,00 |
| 321 | Auszahlungen aus Personalaufwand | 0,00 | 0,00 | 0,00 |
| 3211 | Auszahlungen für Personalaufwand Bezüge, Nebengebühren, und Mehrleistungsvergütungen) | | | |
| 3212 | Auszahlungen für gesetzliche und freiwillige Sozialaufwendungen | | | |
| 3213 | Auszahlungen aus sonstigem Personalaufwand | | | |
| 322 | Auszahlungen aus Sachaufwand (ohne Transferaufwand) | 1.139,74 | 4.700,00 | -3.560,26 |
| 3221 | Auszahlungen für Gebrauchs- und Verbrauchsgüter, Handelswaren | 823,00 | 700,00 | 123,00 |
| 3222 | Auszahlungen für Verwaltungs- und Betriebsaufwand | | 3.700,00 | -3.700,00 |
| 3223 | Auszahlungen für Leasing- und Mietaufwand | | | |
| 3224 | Auszahlungen für Instandhaltung | | | |
| 3225 | Sonstige Auszahlungen aus Sachaufwand | 316,74 | 300,00 | 16,74 |
| 323 | Auszahlungen aus Transfers (ohne Kapitaltransfers) | 347.072,27 | 336.000,00 | 11.072,27 |
| 3231 | Transferzahlungen an Träger des öffentlichen Rechts | 336.851,46 | 321.000,00 | 15.851,46 |
| 3232 | Transferzahlungen an Beteiligten | | | |
| 3233 | Transferzahlungen an Unternehmen (inkl. Finanzunternehmen) | | | |

Soziale Wohlfahrt und Wohnbauförderung (Gruppe 4)

| MVAG | Mittelverwendungs- und aufbringungsgruppen (1. und 2. Ebene) | RA 2023 | VA 2023 | RA - VA |
|------------|---|--------------------|--------------------|------------------|
| 3234 | Transferzahlungen an Haushalte und Organisationen ohne Erwerbscharakter | 10.220,81 | 15.000,00 | -4.779,19 |
| 3235 | Transferzahlungen an das Ausland | | | |
| 3236 | Investitions- und Tilgungszuschüsse zwischen Unternehmungen und Betrieben der Gebietskörperschaft und der Gebietskörperschaft | | | |
| 324 | Auszahlungen aus Finanzaufwand | 0,00 | 0,00 | 0,00 |
| 3241 | Auszahlungen für Zinsaufwand, für Finanzierungsleasing, für Forderungskauf, für Finanzschulden und derivative Finanzinstrumente | | | |
| 3242 | Auszahlungen für Zinsen aus derivativen Finanzinstrumenten ohne Grundgeschäft | | | |
| 3243 | Auszahlung aus Gewinnentnahmen von marktbestimmten Betrieben | | | |
| 3244 | Sonstige Auszahlungen aus Finanzaufwendungen | | | |
| 32 | Summe Auszahlungen operative Gebarung | 348.212,01 | 340.700,00 | 7.512,01 |
| SA1 | Saldo (1) Geldfluss aus der Operativen Gebarung (31 – 32) | -348.212,01 | -340.700,00 | -7.512,01 |
| 331 | Einzahlungen aus der Investitionstätigkeit | 0,00 | 0,00 | 0,00 |
| 3311 | Einzahlungen aus der Veräußerung von immateriellem Vermögen | | | |
| 3312 | Einzahlungen aus der Veräußerung von Grundstücken und Grundstückeinrichtungen | | | |
| 3313 | Einzahlungen aus der Veräußerung von Gebäuden und Bauten | | | |
| 3314 | Einzahlungen aus der Veräußerung von technischen Anlagen, Fahrzeuge und Maschinen | | | |
| 3315 | Einzahlungen aus der Veräußerung von Amts-, Betriebs- und Geschäftsausstattung | | | |
| 3316 | Einzahlungen aus der Veräußerung von Kulturgütern | | | |
| 3317 | Einzahlungen aus der Veräußerung von Beteiligungen | | | |
| 332 | Einzahlungen aus der Rückzahlung von Darlehen sowie gewährten Vorschüssen | 0,00 | 0,00 | 0,00 |
| 3321 | Einzahlungen aus Darlehen an Träger des öffentlichen Rechts | | | |
| 3322 | Einzahlungen aus Darlehen an Beteiligungen | | | |
| 3323 | Einzahlungen aus Darlehen an Unternehmen und Haushalte | | | |
| 3325 | Einzahlungen aus Vorschüssen und Anzahlungen | | | |
| 333 | Einzahlungen aus Kapitaltransfers | 0,00 | 0,00 | 0,00 |
| 3331 | Kapitaltransferzahlungen von Trägern des öffentlichen Rechts | | | |
| 3332 | Kapitaltransferzahlungen von Beteiligungen | | | |
| 3333 | Kapitaltransferzahlungen von Unternehmen | | | |
| 3334 | Kapitaltransferzahlungen von Haushalten und Organisationen ohne Erwerbscharakter | | | |
| 3335 | Kapitaltransferzahlungen vom Ausland | | | |
| 33 | Summe Einzahlungen investive Gebarung | 0,00 | 0,00 | 0,00 |
| 341 | Auszahlungen aus der Investitionstätigkeit | 0,00 | 0,00 | 0,00 |
| 3411 | Auszahlungen für den Erwerb von immateriellem Vermögen | | | |

Soziale Wohlfahrt und Wohnbauförderung (Gruppe 4)

| MVAG | Mittelverwendungs- und aufbringungsgruppen (1. und 2. Ebene) | RA 2023 | VA 2023 | RA - VA |
|-------------|--|--------------------|--------------------|------------------|
| 3412 | Auszahlungen für den Erwerb von Grundstücken und Grundstückseinrichtungen | | | |
| 3413 | Auszahlungen für den Erwerb von Gebäuden und Bauten | | | |
| 3414 | Auszahlungen für den Erwerb von technischen Anlagen, Fahrzeuge und Maschinen | | | |
| 3415 | Auszahlungen für den Erwerb von Amts-, Betriebs- und Geschäftsausstattung | | | |
| 3416 | Auszahlungen für den Erwerb von Kulturgütern | | | |
| 3417 | Auszahlungen für den Erwerb von Beteiligungen | | | |
| 342 | Auszahlungen von gewährten Darlehen sowie gewährten Vorschüssen | 0,00 | 0,00 | 0,00 |
| 3421 | Auszahlung von Darlehen an Träger des öffentlichen Rechts | | | |
| 3422 | Auszahlung von Darlehen an Beteiligungen | | | |
| 3423 | Auszahlung von Darlehen an Unternehmen und Haushalte | | | |
| 3425 | Auszahlungen von Vorschüssen und Anzahlungen | | | |
| 343 | Auszahlungen aus Kapitaltransfers | 0,00 | 0,00 | 0,00 |
| 3431 | Kapitaltransferzahlungen an Träger des öffentlichen Rechts | | | |
| 3432 | Kapitaltransferzahlungen an Beteiligungen | | | |
| 3433 | Kapitaltransferzahlungen an Unternehmen (Finanzunternehmen) | | | |
| 3434 | Kapitaltransferzahlungen an Haushalte und Organisationen ohne Erwerbscharakter | | | |
| 3435 | Kapitaltransferzahlungen an das Ausland | | | |
| 34 | Summe Auszahlungen investive Gebarung | 0,00 | 0,00 | 0,00 |
| SA2 | Saldo (2) Geldfluss aus der Investiven Gebarung (33 – 34) | 0,00 | 0,00 | 0,00 |
| SA3 | Saldo (3) Nettofinanzierungssaldo (Saldo 1 + Saldo 2) | -348.212,01 | -340.700,00 | -7.512,01 |
| 351 | Einzahlungen aus der Aufnahme von Finanzschulden | 0,00 | 0,00 | 0,00 |
| 3511 | Einzahlungen aus empfangenen Darlehen von öffentlichen Körperschaften und Rechtsträgern | | | |
| 3512 | Einzahlungen aus empfangenen Darlehen von Beteiligungen | | | |
| 3513 | Einzahlungen aus empfangenen Darlehen von Unternehmen und privaten Haushalten | | | |
| 3514 | Einzahlungen aus Finanzschulden (Finanzunternehmen) | | | |
| 353 | Einzahlungen infolge eines Kapitaltausch bei derivativen Finanzinstrumenten mit Grundgeschäft | 0,00 | 0,00 | 0,00 |
| 3530 | Einzahlungen infolge eines Kapitaltausch bei derivativen Finanzinstrumenten mit Grundgeschäft | | | |
| 355 | Einzahlungen aus dem Abgang von Finanzinstrumenten | 0,00 | 0,00 | 0,00 |
| 3550 | Einzahlungen aus dem Abgang von Finanzinstrumenten | | | |
| 35 | Summe Einzahlungen aus der Finanzierungstätigkeit | 0,00 | 0,00 | 0,00 |
| 361 | Auszahlungen aus der Tilgung von Finanzschulden | 0,00 | 0,00 | 0,00 |

Soziale Wohlfahrt und Wohnbauförderung (Gruppe 4)

| MVAG | Mittelverwendungs- und aufbringungsgruppen (1. und 2. Ebene) | RA 2023 | VA 2023 | RA - VA |
|------------|--|--------------------|--------------------|------------------|
| 3611 | Auszahlungen aus empfangenen Darlehen von öffentlichen Körperschaften und Rechtsträgern | | | |
| 3612 | Auszahlungen aus empfangenen Darlehen von Beteiligungen | | | |
| 3613 | Auszahlungen aus empfangenen Darlehen von Unternehmen und privaten Haushalten | | | |
| 3614 | Auszahlungen aus Finanzschulden | | | |
| 3615 | Auszahlung aus der Rückzahlung von Leasingverbindlichkeiten | | | |
| 363 | Auszahlungen infolge eines Kapitaltausch bei derivativen Finanzinstrumenten mit Grundgeschäft | 0,00 | 0,00 | 0,00 |
| 3630 | Auszahlungen infolge eines Kapitaltausch bei derivativen Finanzinstrumenten mit Grundgeschäft | | | |
| 365 | Auszahlungen für den Erwerb von Finanzinstrumenten | 0,00 | 0,00 | 0,00 |
| 3650 | Auszahlungen für den Erwerb von Finanzinstrumenten | | | |
| 36 | Summe Auszahlungen aus der Finanzierungstätigkeit | 0,00 | 0,00 | 0,00 |
| SA4 | Saldo (4) Geldfluss aus der Finanzierungstätigkeit (35 – 36) | 0,00 | 0,00 | 0,00 |
| SA5 | Saldo (5) Geldfluss aus der voranschlagswirksamen Gebarung (Saldo 3 + Saldo 4) | -348.212,01 | -340.700,00 | -7.512,01 |

Gesundheit (Gruppe 5)

| MVAG | Mittelverwendungs- und aufbringungsgruppen (1. und 2. Ebene) | RA 2023 | VA 2023 | RA - VA |
|------------|---|-------------------|-------------------|------------------|
| 311 | Einzahlungen aus der operativen Verwaltungstätigkeit | 19.917,06 | 17.400,00 | 2.517,06 |
| 3111 | Einzahlungen aus eigenen Abgaben | | | |
| 3112 | Einzahlungen aus Ertragsanteilen | | | |
| 3113 | Einzahlungen aus Gebühren | | | |
| 3114 | Einzahlungen aus Leistungen | | | |
| 3115 | Einzahlungen aus Besitz und wirtschaftlicher Tätigkeit | 18.167,04 | 16.900,00 | 1.267,04 |
| 3116 | Einzahlungen aus Veräußerung von geringwertigen Wirtschaftsgütern (GWG) und sonstige Einzahlungen | 1.750,02 | 500,00 | 1.250,02 |
| 312 | Einzahlungen aus Transfers (ohne Kapitaltransfers) | 987,85 | 0,00 | 987,85 |
| 3121 | Transferzahlungen von Trägern des öffentlichen Rechts | 987,85 | | 987,85 |
| 3122 | Transferzahlungen von Beteiligten | | | |
| 3123 | Transferzahlungen von Unternehmen (inkl. Finanzunternehmen) | | | |
| 3124 | Transferzahlungen von Haushalte und Organisationen ohne Erwerbscharakter | | | |
| 3125 | Transferzahlungen vom Ausland | | | |
| 3126 | Investitions- und Tilgungszuschüsse zwischen Unternehmungen und Betrieben der Gebietskörperschaft und der Gebietskörperschaft | | | |
| 313 | Einzahlungen aus Finanzerträgen | 0,00 | 0,00 | 0,00 |
| 3131 | Einzahlungen aus Zinserträgen | | | |
| 3133 | Einzahlungen aus Gewinnentnahmen von marktbestimmten Betrieben | | | |
| 3134 | Sonstige Einzahlungen aus Finanzerträgen | | | |
| 3135 | Einzahlungen aus Dividenden/Gewinnausschüttungen | | | |
| 31 | Summe Einzahlungen operative Gebarung | 20.904,91 | 17.400,00 | 3.504,91 |
| 321 | Auszahlungen aus Personalaufwand | 0,00 | 0,00 | 0,00 |
| 3211 | Auszahlungen für Personalaufwand Bezüge, Nebengebühren, und Mehrleistungsvergütungen) | | | |
| 3212 | Auszahlungen für gesetzliche und freiwillige Sozialaufwendungen | | | |
| 3213 | Auszahlungen aus sonstigem Personalaufwand | | | |
| 322 | Auszahlungen aus Sachaufwand (ohne Transferaufwand) | 41.090,19 | 23.800,00 | 17.290,19 |
| 3221 | Auszahlungen für Gebrauchs- und Verbrauchsgüter, Handelswaren | | | |
| 3222 | Auszahlungen für Verwaltungs- und Betriebsaufwand | 2.209,75 | 900,00 | 1.309,75 |
| 3223 | Auszahlungen für Leasing- und Mietaufwand | 24.347,57 | 19.900,00 | 4.447,57 |
| 3224 | Auszahlungen für Instandhaltung | | | |
| 3225 | Sonstige Auszahlungen aus Sachaufwand | 14.532,87 | 3.000,00 | 11.532,87 |
| 323 | Auszahlungen aus Transfers (ohne Kapitaltransfers) | 474.041,22 | 478.200,00 | -4.158,78 |
| 3231 | Transferzahlungen an Träger des öffentlichen Rechts | 474.041,22 | 478.200,00 | -4.158,78 |
| 3232 | Transferzahlungen an Beteiligten | | | |
| 3233 | Transferzahlungen an Unternehmen (inkl. Finanzunternehmen) | | | |

Gesundheit (Gruppe 5)

| MVAG | Mittelverwendungs- und aufbringungsgruppen (1. und 2. Ebene) | RA 2023 | VA 2023 | RA - VA |
|------------|---|--------------------|--------------------|------------------|
| 3234 | Transferzahlungen an Haushalte und Organisationen ohne Erwerbscharakter | | | |
| 3235 | Transferzahlungen an das Ausland | | | |
| 3236 | Investitions- und Tilgungszuschüsse zwischen Unternehmungen und Betrieben der Gebietskörperschaft und der Gebietskörperschaft | | | |
| 324 | Auszahlungen aus Finanzaufwand | 419,36 | 400,00 | 19,36 |
| 3241 | Auszahlungen für Zinsaufwand, für Finanzierungsleasing, für Forderungskauf, für Finanzschulden und derivative Finanzinstrumente | 419,36 | 400,00 | 19,36 |
| 3242 | Auszahlungen für Zinsen aus derivativen Finanzinstrumenten ohne Grundgeschäft | | | |
| 3243 | Auszahlung aus Gewinnentnahmen von marktbestimmten Betrieben | | | |
| 3244 | Sonstige Auszahlungen aus Finanzaufwendungen | | | |
| 32 | Summe Auszahlungen operative Gebarung | 515.550,77 | 502.400,00 | 13.150,77 |
| SA1 | Saldo (1) Geldfluss aus der Operativen Gebarung (31 – 32) | -494.645,86 | -485.000,00 | -9.645,86 |
| 331 | Einzahlungen aus der Investitionstätigkeit | 0,00 | 0,00 | 0,00 |
| 3311 | Einzahlungen aus der Veräußerung von immateriellem Vermögen | | | |
| 3312 | Einzahlungen aus der Veräußerung von Grundstücken und Grundstückeinrichtungen | | | |
| 3313 | Einzahlungen aus der Veräußerung von Gebäuden und Bauten | | | |
| 3314 | Einzahlungen aus der Veräußerung von technischen Anlagen, Fahrzeuge und Maschinen | | | |
| 3315 | Einzahlungen aus der Veräußerung von Amts-, Betriebs- und Geschäftsausstattung | | | |
| 3316 | Einzahlungen aus der Veräußerung von Kulturgütern | | | |
| 3317 | Einzahlungen aus der Veräußerung von Beteiligungen | | | |
| 332 | Einzahlungen aus der Rückzahlung von Darlehen sowie gewährten Vorschüssen | 0,00 | 0,00 | 0,00 |
| 3321 | Einzahlungen aus Darlehen an Träger des öffentlichen Rechts | | | |
| 3322 | Einzahlungen aus Darlehen an Beteiligungen | | | |
| 3323 | Einzahlungen aus Darlehen an Unternehmen und Haushalte | | | |
| 3325 | Einzahlungen aus Vorschüssen und Anzahlungen | | | |
| 333 | Einzahlungen aus Kapitaltransfers | 0,00 | 0,00 | 0,00 |
| 3331 | Kapitaltransferzahlungen von Trägern des öffentlichen Rechts | | | |
| 3332 | Kapitaltransferzahlungen von Beteiligungen | | | |
| 3333 | Kapitaltransferzahlungen von Unternehmen | | | |
| 3334 | Kapitaltransferzahlungen von Haushalten und Organisationen ohne Erwerbscharakter | | | |
| 3335 | Kapitaltransferzahlungen vom Ausland | | | |
| 33 | Summe Einzahlungen investive Gebarung | 0,00 | 0,00 | 0,00 |
| 341 | Auszahlungen aus der Investitionstätigkeit | 0,00 | 0,00 | 0,00 |
| 3411 | Auszahlungen für den Erwerb von immateriellem Vermögen | | | |

Gesundheit (Gruppe 5)

| MVAG | Mittelverwendungs- und aufbringungsgruppen (1. und 2. Ebene) | RA 2023 | VA 2023 | RA - VA |
|------------|--|--------------------|--------------------|------------------|
| 3412 | Auszahlungen für den Erwerb von Grundstücken und Grundstückseinrichtungen | | | |
| 3413 | Auszahlungen für den Erwerb von Gebäuden und Bauten | | | |
| 3414 | Auszahlungen für den Erwerb von technischen Anlagen, Fahrzeuge und Maschinen | | | |
| 3415 | Auszahlungen für den Erwerb von Amts-, Betriebs- und Geschäftsausstattung | | | |
| 3416 | Auszahlungen für den Erwerb von Kulturgütern | | | |
| 3417 | Auszahlungen für den Erwerb von Beteiligungen | | | |
| 342 | Auszahlungen von gewährten Darlehen sowie gewährten Vorschüssen | 0,00 | 0,00 | 0,00 |
| 3421 | Auszahlung von Darlehen an Träger des öffentlichen Rechts | | | |
| 3422 | Auszahlung von Darlehen an Beteiligungen | | | |
| 3423 | Auszahlung von Darlehen an Unternehmen und Haushalte | | | |
| 3425 | Auszahlungen von Vorschüssen und Anzahlungen | | | |
| 343 | Auszahlungen aus Kapitaltransfers | 0,00 | 0,00 | 0,00 |
| 3431 | Kapitaltransferzahlungen an Träger des öffentlichen Rechts | | | |
| 3432 | Kapitaltransferzahlungen an Beteiligungen | | | |
| 3433 | Kapitaltransferzahlungen an Unternehmen (Finanzunternehmen) | | | |
| 3434 | Kapitaltransferzahlungen an Haushalte und Organisationen ohne Erwerbscharakter | | | |
| 3435 | Kapitaltransferzahlungen an das Ausland | | | |
| 34 | Summe Auszahlungen investive Gebarung | 0,00 | 0,00 | 0,00 |
| SA2 | Saldo (2) Geldfluss aus der Investiven Gebarung (33 – 34) | 0,00 | 0,00 | 0,00 |
| SA3 | Saldo (3) Nettofinanzierungssaldo (Saldo 1 + Saldo 2) | -494.645,86 | -485.000,00 | -9.645,86 |
| 351 | Einzahlungen aus der Aufnahme von Finanzschulden | 0,00 | 0,00 | 0,00 |
| 3511 | Einzahlungen aus empfangenen Darlehen von öffentlichen Körperschaften und Rechtsträgern | | | |
| 3512 | Einzahlungen aus empfangenen Darlehen von Beteiligungen | | | |
| 3513 | Einzahlungen aus empfangenen Darlehen von Unternehmen und privaten Haushalten | | | |
| 3514 | Einzahlungen aus Finanzschulden (Finanzunternehmen) | | | |
| 353 | Einzahlungen infolge eines Kapitaltausch bei derivativen Finanzinstrumenten mit Grundgeschäft | 0,00 | 0,00 | 0,00 |
| 3530 | Einzahlungen infolge eines Kapitaltausch bei derivativen Finanzinstrumenten mit Grundgeschäft | | | |
| 355 | Einzahlungen aus dem Abgang von Finanzinstrumenten | 0,00 | 0,00 | 0,00 |
| 3550 | Einzahlungen aus dem Abgang von Finanzinstrumenten | | | |
| 35 | Summe Einzahlungen aus der Finanzierungstätigkeit | 0,00 | 0,00 | 0,00 |
| 361 | Auszahlungen aus der Tilgung von Finanzschulden | 6.100,00 | 6.100,00 | 0,00 |

Gesundheit (Gruppe 5)

| MVAG | Mittelverwendungs- und aufbringungsgruppen (1. und 2. Ebene) | RA 2023 | VA 2023 | RA - VA |
|-------------|--|--------------------|--------------------|------------------|
| 3611 | Auszahlungen aus empfangenen Darlehen von öffentlichen Körperschaften und Rechtsträgern | | | |
| 3612 | Auszahlungen aus empfangenen Darlehen von Beteiligungen | | | |
| 3613 | Auszahlungen aus empfangenen Darlehen von Unternehmen und privaten Haushalten | | | |
| 3614 | Auszahlungen aus Finanzschulden | 6.100,00 | 6.100,00 | |
| 3615 | Auszahlung aus der Rückzahlung von Leasingverbindlichkeiten | | | |
| 363 | Auszahlungen infolge eines Kapitaltausch bei derivativen Finanzinstrumenten mit Grundgeschäft | 0,00 | 0,00 | 0,00 |
| 3630 | Auszahlungen infolge eines Kapitaltausch bei derivativen Finanzinstrumenten mit Grundgeschäft | | | |
| 365 | Auszahlungen für den Erwerb von Finanzinstrumenten | 0,00 | 0,00 | 0,00 |
| 3650 | Auszahlungen für den Erwerb von Finanzinstrumenten | | | |
| 36 | Summe Auszahlungen aus der Finanzierungstätigkeit | 6.100,00 | 6.100,00 | 0,00 |
| SA4 | Saldo (4) Geldfluss aus der Finanzierungstätigkeit (35 – 36) | -6.100,00 | -6.100,00 | 0,00 |
| SA5 | Saldo (5) Geldfluss aus der voranschlagswirksamen Gebarung (Saldo 3 + Saldo 4) | -500.745,86 | -491.100,00 | -9.645,86 |

Straßen- und Wasserbau, Verkehr (Gruppe 6)

| MVAG | Mittelverwendungs- und aufbringungsgruppen (1. und 2. Ebene) | RA 2023 | VA 2023 | RA - VA |
|------------|---|-------------------|-------------------|-------------------|
| 311 | Einzahlungen aus der operativen Verwaltungstätigkeit | 100.000,00 | 119.200,00 | -19.200,00 |
| 3111 | Einzahlungen aus eigenen Abgaben | | | |
| 3112 | Einzahlungen aus Ertragsanteilen | | | |
| 3113 | Einzahlungen aus Gebühren | | | |
| 3114 | Einzahlungen aus Leistungen | | | |
| 3115 | Einzahlungen aus Besitz und wirtschaftlicher Tätigkeit | | | |
| 3116 | Einzahlungen aus Veräußerung von geringwertigen Wirtschaftsgütern (GWG) und sonstige Einzahlungen | 100.000,00 | 119.200,00 | -19.200,00 |
| 312 | Einzahlungen aus Transfers (ohne Kapitaltransfers) | 110.932,65 | 88.800,00 | 22.132,65 |
| 3121 | Transferzahlungen von Trägern des öffentlichen Rechts | 108.522,65 | 88.000,00 | 20.522,65 |
| 3122 | Transferzahlungen von Beteiligten | | | |
| 3123 | Transferzahlungen von Unternehmen (inkl. Finanzunternehmen) | | | |
| 3124 | Transferzahlungen von Haushalte und Organisationen ohne Erwerbscharakter | 2.410,00 | 800,00 | 1.610,00 |
| 3125 | Transferzahlungen vom Ausland | | | |
| 3126 | Investitions- und Tilgungszuschüsse zwischen Unternehmungen und Betrieben der Gebietskörperschaft und der Gebietskörperschaft | | | |
| 313 | Einzahlungen aus Finanzerträgen | 0,00 | 0,00 | 0,00 |
| 3131 | Einzahlungen aus Zinserträgen | | | |
| 3133 | Einzahlungen aus Gewinnentnahmen von marktbestimmten Betrieben | | | |
| 3134 | Sonstige Einzahlungen aus Finanzerträgen | | | |
| 3135 | Einzahlungen aus Dividenden/Gewinnausschüttungen | | | |
| 31 | Summe Einzahlungen operative Gebarung | 210.932,65 | 208.000,00 | 2.932,65 |
| 321 | Auszahlungen aus Personalaufwand | 0,00 | 0,00 | 0,00 |
| 3211 | Auszahlungen für Personalaufwand Bezüge, Nebengebühren, und Mehrleistungsvergütungen) | | | |
| 3212 | Auszahlungen für gesetzliche und freiwillige Sozialaufwendungen | | | |
| 3213 | Auszahlungen aus sonstigem Personalaufwand | | | |
| 322 | Auszahlungen aus Sachaufwand (ohne Transferaufwand) | 71.806,65 | 68.500,00 | 3.306,65 |
| 3221 | Auszahlungen für Gebrauchs- und Verbrauchsgüter, Handelswaren | | | |
| 3222 | Auszahlungen für Verwaltungs- und Betriebsaufwand | | | |
| 3223 | Auszahlungen für Leasing- und Mietaufwand | | | |
| 3224 | Auszahlungen für Instandhaltung | 51.831,40 | 48.500,00 | 3.331,40 |
| 3225 | Sonstige Auszahlungen aus Sachaufwand | 19.975,25 | 20.000,00 | -24,75 |
| 323 | Auszahlungen aus Transfers (ohne Kapitaltransfers) | 10.827,00 | 10.800,00 | 27,00 |
| 3231 | Transferzahlungen an Träger des öffentlichen Rechts | 10.827,00 | 10.800,00 | 27,00 |
| 3232 | Transferzahlungen an Beteiligten | | | |
| 3233 | Transferzahlungen an Unternehmen (inkl. Finanzunternehmen) | | | |

Straßen- und Wasserbau, Verkehr (Gruppe 6)

| MVAG | Mittelverwendungs- und aufbringungsgruppen (1. und 2. Ebene) | RA 2023 | VA 2023 | RA - VA |
|------------|---|-------------------|-------------------|-------------------|
| 3234 | Transferzahlungen an Haushalte und Organisationen ohne Erwerbscharakter | | | |
| 3235 | Transferzahlungen an das Ausland | | | |
| 3236 | Investitions- und Tilgungszuschüsse zwischen Unternehmungen und Betrieben der Gebietskörperschaft und der Gebietskörperschaft | | | |
| 324 | Auszahlungen aus Finanzaufwand | 1.288,70 | 1.300,00 | -11,30 |
| 3241 | Auszahlungen für Zinsaufwand, für Finanzierungsleasing, für Forderungskauf, für Finanzschulden und derivative Finanzinstrumente | 1.288,70 | 1.300,00 | -11,30 |
| 3242 | Auszahlungen für Zinsen aus derivativen Finanzinstrumenten ohne Grundgeschäft | | | |
| 3243 | Auszahlung aus Gewinnentnahmen von marktbestimmten Betrieben | | | |
| 3244 | Sonstige Auszahlungen aus Finanzaufwendungen | | | |
| 32 | Summe Auszahlungen operative Gebarung | 83.922,35 | 80.600,00 | 3.322,35 |
| SA1 | Saldo (1) Geldfluss aus der Operativen Gebarung (31 – 32) | 127.010,30 | 127.400,00 | -389,70 |
| 331 | Einzahlungen aus der Investitionstätigkeit | 0,00 | 0,00 | 0,00 |
| 3311 | Einzahlungen aus der Veräußerung von immateriellem Vermögen | | | |
| 3312 | Einzahlungen aus der Veräußerung von Grundstücken und Grundstückeinrichtungen | | | |
| 3313 | Einzahlungen aus der Veräußerung von Gebäuden und Bauten | | | |
| 3314 | Einzahlungen aus der Veräußerung von technischen Anlagen, Fahrzeuge und Maschinen | | | |
| 3315 | Einzahlungen aus der Veräußerung von Amts-, Betriebs- und Geschäftsausstattung | | | |
| 3316 | Einzahlungen aus der Veräußerung von Kulturgütern | | | |
| 3317 | Einzahlungen aus der Veräußerung von Beteiligungen | | | |
| 332 | Einzahlungen aus der Rückzahlung von Darlehen sowie gewährten Vorschüssen | 0,00 | 0,00 | 0,00 |
| 3321 | Einzahlungen aus Darlehen an Träger des öffentlichen Rechts | | | |
| 3322 | Einzahlungen aus Darlehen an Beteiligungen | | | |
| 3323 | Einzahlungen aus Darlehen an Unternehmen und Haushalte | | | |
| 3325 | Einzahlungen aus Vorschüssen und Anzahlungen | | | |
| 333 | Einzahlungen aus Kapitaltransfers | 343.317,75 | 287.400,00 | 55.917,75 |
| 3331 | Kapitaltransferzahlungen von Trägern des öffentlichen Rechts | 343.317,75 | 287.400,00 | 55.917,75 |
| 3332 | Kapitaltransferzahlungen von Beteiligungen | | | |
| 3333 | Kapitaltransferzahlungen von Unternehmen | | | |
| 3334 | Kapitaltransferzahlungen von Haushalten und Organisationen ohne Erwerbscharakter | | | |
| 3335 | Kapitaltransferzahlungen vom Ausland | | | |
| 33 | Summe Einzahlungen investive Gebarung | 343.317,75 | 287.400,00 | 55.917,75 |
| 341 | Auszahlungen aus der Investitionstätigkeit | 738.803,50 | 792.200,00 | -53.396,50 |
| 3411 | Auszahlungen für den Erwerb von immateriellem Vermögen | | | |

Straßen- und Wasserbau, Verkehr (Gruppe 6)

| MVAG | Mittelverwendungs- und aufbringungsgruppen (1. und 2. Ebene) | RA 2023 | VA 2023 | RA - VA |
|------------|--|--------------------|--------------------|-------------------|
| 3412 | Auszahlungen für den Erwerb von Grundstücken und Grundstückseinrichtungen | | 1.200,00 | -1.200,00 |
| 3413 | Auszahlungen für den Erwerb von Gebäuden und Bauten | | | |
| 3414 | Auszahlungen für den Erwerb von technischen Anlagen, Fahrzeuge und Maschinen | 738.803,50 | 791.000,00 | -52.196,50 |
| 3415 | Auszahlungen für den Erwerb von Amts-, Betriebs- und Geschäftsausstattung | | | |
| 3416 | Auszahlungen für den Erwerb von Kulturgütern | | | |
| 3417 | Auszahlungen für den Erwerb von Beteiligungen | | | |
| 342 | Auszahlungen von gewährten Darlehen sowie gewährten Vorschüssen | 0,00 | 0,00 | 0,00 |
| 3421 | Auszahlung von Darlehen an Träger des öffentlichen Rechts | | | |
| 3422 | Auszahlung von Darlehen an Beteiligungen | | | |
| 3423 | Auszahlung von Darlehen an Unternehmen und Haushalte | | | |
| 3425 | Auszahlungen von Vorschüssen und Anzahlungen | | | |
| 343 | Auszahlungen aus Kapitaltransfers | 35.109,00 | 65.000,00 | -29.891,00 |
| 3431 | Kapitaltransferzahlungen an Träger des öffentlichen Rechts | 35.109,00 | 65.000,00 | -29.891,00 |
| 3432 | Kapitaltransferzahlungen an Beteiligungen | | | |
| 3433 | Kapitaltransferzahlungen an Unternehmen (Finanzunternehmen) | | | |
| 3434 | Kapitaltransferzahlungen an Haushalte und Organisationen ohne Erwerbscharakter | | | |
| 3435 | Kapitaltransferzahlungen an das Ausland | | | |
| 34 | Summe Auszahlungen investive Gebarung | 773.912,50 | 857.200,00 | -83.287,50 |
| SA2 | Saldo (2) Geldfluss aus der Investiven Gebarung (33 – 34) | -430.594,75 | -569.800,00 | 139.205,25 |
| SA3 | Saldo (3) Nettofinanzierungssaldo (Saldo 1 + Saldo 2) | -303.584,45 | -442.400,00 | 138.815,55 |
| 351 | Einzahlungen aus der Aufnahme von Finanzschulden | 0,00 | 0,00 | 0,00 |
| 3511 | Einzahlungen aus empfangenen Darlehen von öffentlichen Körperschaften und Rechtsträgern | | | |
| 3512 | Einzahlungen aus empfangenen Darlehen von Beteiligungen | | | |
| 3513 | Einzahlungen aus empfangenen Darlehen von Unternehmen und privaten Haushalten | | | |
| 3514 | Einzahlungen aus Finanzschulden (Finanzunternehmen) | | | |
| 353 | Einzahlungen infolge eines Kapitaltausch bei derivativen Finanzinstrumenten mit Grundgeschäft | 0,00 | 0,00 | 0,00 |
| 3530 | Einzahlungen infolge eines Kapitaltausch bei derivativen Finanzinstrumenten mit Grundgeschäft | | | |
| 355 | Einzahlungen aus dem Abgang von Finanzinstrumenten | 0,00 | 0,00 | 0,00 |
| 3550 | Einzahlungen aus dem Abgang von Finanzinstrumenten | | | |
| 35 | Summe Einzahlungen aus der Finanzierungstätigkeit | 0,00 | 0,00 | 0,00 |
| 361 | Auszahlungen aus der Tilgung von Finanzschulden | 16.500,00 | 16.500,00 | 0,00 |

Straßen- und Wasserbau, Verkehr (Gruppe 6)

| MVAG | Mittelverwendungs- und aufbringungsgruppen (1. und 2. Ebene) | RA 2023 | VA 2023 | RA - VA |
|-------------|--|--------------------|--------------------|-------------------|
| 3611 | Auszahlungen aus empfangenen Darlehen von öffentlichen Körperschaften und Rechtsträgern | | | |
| 3612 | Auszahlungen aus empfangenen Darlehen von Beteiligungen | | | |
| 3613 | Auszahlungen aus empfangenen Darlehen von Unternehmen und privaten Haushalten | | | |
| 3614 | Auszahlungen aus Finanzschulden | 16.500,00 | 16.500,00 | |
| 3615 | Auszahlung aus der Rückzahlung von Leasingverbindlichkeiten | | | |
| 363 | Auszahlungen infolge eines Kapitaltausch bei derivativen Finanzinstrumenten mit Grundgeschäft | 0,00 | 0,00 | 0,00 |
| 3630 | Auszahlungen infolge eines Kapitaltausch bei derivativen Finanzinstrumenten mit Grundgeschäft | | | |
| 365 | Auszahlungen für den Erwerb von Finanzinstrumenten | 0,00 | 0,00 | 0,00 |
| 3650 | Auszahlungen für den Erwerb von Finanzinstrumenten | | | |
| 36 | Summe Auszahlungen aus der Finanzierungstätigkeit | 16.500,00 | 16.500,00 | 0,00 |
| SA4 | Saldo (4) Geldfluss aus der Finanzierungstätigkeit (35 – 36) | -16.500,00 | -16.500,00 | 0,00 |
| SA5 | Saldo (5) Geldfluss aus der voranschlagswirksamen Gebarung (Saldo 3 + Saldo 4) | -320.084,45 | -458.900,00 | 138.815,55 |

Wirtschaftsförderung (Gruppe 7)

| MVAG | Mittelverwendungs- und aufbringungsgruppen (1. und 2. Ebene) | RA 2023 | VA 2023 | RA - VA |
|------------|---|------------------|------------------|------------------|
| 311 | Einzahlungen aus der operativen Verwaltungstätigkeit | 0,00 | 0,00 | 0,00 |
| 3111 | Einzahlungen aus eigenen Abgaben | | | |
| 3112 | Einzahlungen aus Ertragsanteilen | | | |
| 3113 | Einzahlungen aus Gebühren | | | |
| 3114 | Einzahlungen aus Leistungen | | | |
| 3115 | Einzahlungen aus Besitz und wirtschaftlicher Tätigkeit | | | |
| 3116 | Einzahlungen aus Veräußerung von geringwertigen Wirtschaftsgütern (GWG) und sonstige Einzahlungen | | | |
| 312 | Einzahlungen aus Transfers (ohne Kapitaltransfers) | 0,00 | 0,00 | 0,00 |
| 3121 | Transferzahlungen von Trägern des öffentlichen Rechts | | | |
| 3122 | Transferzahlungen von Beteiligten | | | |
| 3123 | Transferzahlungen von Unternehmen (inkl. Finanzunternehmen) | | | |
| 3124 | Transferzahlungen von Haushalte und Organisationen ohne Erwerbscharakter | | | |
| 3125 | Transferzahlungen vom Ausland | | | |
| 3126 | Investitions- und Tilgungszuschüsse zwischen Unternehmungen und Betrieben der Gebietskörperschaft und der Gebietskörperschaft | | | |
| 313 | Einzahlungen aus Finanzerträgen | 0,00 | 0,00 | 0,00 |
| 3131 | Einzahlungen aus Zinserträgen | | | |
| 3133 | Einzahlungen aus Gewinnentnahmen von marktbestimmten Betrieben | | | |
| 3134 | Sonstige Einzahlungen aus Finanzerträgen | | | |
| 3135 | Einzahlungen aus Dividenden/Gewinnausschüttungen | | | |
| 31 | Summe Einzahlungen operative Gebarung | 0,00 | 0,00 | 0,00 |
| 321 | Auszahlungen aus Personalaufwand | 0,00 | 0,00 | 0,00 |
| 3211 | Auszahlungen für Personalaufwand Bezüge, Nebengebühren, und Mehrleistungsvergütungen) | | | |
| 3212 | Auszahlungen für gesetzliche und freiwillige Sozialaufwendungen | | | |
| 3213 | Auszahlungen aus sonstigem Personalaufwand | | | |
| 322 | Auszahlungen aus Sachaufwand (ohne Transferaufwand) | 0,00 | 0,00 | 0,00 |
| 3221 | Auszahlungen für Gebrauchs- und Verbrauchsgüter, Handelswaren | | | |
| 3222 | Auszahlungen für Verwaltungs- und Betriebsaufwand | | | |
| 3223 | Auszahlungen für Leasing- und Mietaufwand | | | |
| 3224 | Auszahlungen für Instandhaltung | | | |
| 3225 | Sonstige Auszahlungen aus Sachaufwand | | | |
| 323 | Auszahlungen aus Transfers (ohne Kapitaltransfers) | 23.030,18 | 25.200,00 | -2.169,82 |
| 3231 | Transferzahlungen an Träger des öffentlichen Rechts | | | |
| 3232 | Transferzahlungen an Beteiligten | | | |
| 3233 | Transferzahlungen an Unternehmen (inkl. Finanzunternehmen) | 1.863,48 | 2.500,00 | -636,52 |

Wirtschaftsförderung (Gruppe 7)

| MVAG | Mittelverwendungs- und aufbringungsgruppen (1. und 2. Ebene) | RA 2023 | VA 2023 | RA - VA |
|-------------|---|-------------------|-------------------|------------------|
| 3234 | Transferzahlungen an Haushalte und Organisationen ohne Erwerbscharakter | 21.166,70 | 22.700,00 | -1.533,30 |
| 3235 | Transferzahlungen an das Ausland | | | |
| 3236 | Investitions- und Tilgungszuschüsse zwischen Unternehmungen und Betrieben der Gebietskörperschaft und der Gebietskörperschaft | | | |
| 324 | Auszahlungen aus Finanzaufwand | 0,00 | 0,00 | 0,00 |
| 3241 | Auszahlungen für Zinsaufwand, für Finanzierungsleasing, für Forderungskauf, für Finanzschulden und derivative Finanzinstrumente | | | |
| 3242 | Auszahlungen für Zinsen aus derivativen Finanzinstrumenten ohne Grundgeschäft | | | |
| 3243 | Auszahlung aus Gewinnentnahmen von marktbestimmten Betrieben | | | |
| 3244 | Sonstige Auszahlungen aus Finanzaufwendungen | | | |
| 32 | Summe Auszahlungen operative Gebarung | 23.030,18 | 25.200,00 | -2.169,82 |
| SA1 | Saldo (1) Geldfluss aus der Operativen Gebarung (31 – 32) | -23.030,18 | -25.200,00 | 2.169,82 |
| 331 | Einzahlungen aus der Investitionstätigkeit | 0,00 | 0,00 | 0,00 |
| 3311 | Einzahlungen aus der Veräußerung von immateriellem Vermögen | | | |
| 3312 | Einzahlungen aus der Veräußerung von Grundstücken und Grundstückeinrichtungen | | | |
| 3313 | Einzahlungen aus der Veräußerung von Gebäuden und Bauten | | | |
| 3314 | Einzahlungen aus der Veräußerung von technischen Anlagen, Fahrzeuge und Maschinen | | | |
| 3315 | Einzahlungen aus der Veräußerung von Amts-, Betriebs- und Geschäftsausstattung | | | |
| 3316 | Einzahlungen aus der Veräußerung von Kulturgütern | | | |
| 3317 | Einzahlungen aus der Veräußerung von Beteiligungen | | | |
| 332 | Einzahlungen aus der Rückzahlung von Darlehen sowie gewährten Vorschüssen | 0,00 | 0,00 | 0,00 |
| 3321 | Einzahlungen aus Darlehen an Träger des öffentlichen Rechts | | | |
| 3322 | Einzahlungen aus Darlehen an Beteiligungen | | | |
| 3323 | Einzahlungen aus Darlehen an Unternehmen und Haushalte | | | |
| 3325 | Einzahlungen aus Vorschüssen und Anzahlungen | | | |
| 333 | Einzahlungen aus Kapitaltransfers | 0,00 | 0,00 | 0,00 |
| 3331 | Kapitaltransferzahlungen von Trägern des öffentlichen Rechts | | | |
| 3332 | Kapitaltransferzahlungen von Beteiligungen | | | |
| 3333 | Kapitaltransferzahlungen von Unternehmen | | | |
| 3334 | Kapitaltransferzahlungen von Haushalten und Organisationen ohne Erwerbscharakter | | | |
| 3335 | Kapitaltransferzahlungen vom Ausland | | | |
| 33 | Summe Einzahlungen investive Gebarung | 0,00 | 0,00 | 0,00 |
| 341 | Auszahlungen aus der Investitionstätigkeit | 0,00 | 0,00 | 0,00 |
| 3411 | Auszahlungen für den Erwerb von immateriellem Vermögen | | | |

Wirtschaftsförderung (Gruppe 7)

| MVAG | Mittelverwendungs- und aufbringungsgruppen (1. und 2. Ebene) | RA 2023 | VA 2023 | RA - VA |
|------------|--|-------------------|-------------------|-----------------|
| 3412 | Auszahlungen für den Erwerb von Grundstücken und Grundstückseinrichtungen | | | |
| 3413 | Auszahlungen für den Erwerb von Gebäuden und Bauten | | | |
| 3414 | Auszahlungen für den Erwerb von technischen Anlagen, Fahrzeuge und Maschinen | | | |
| 3415 | Auszahlungen für den Erwerb von Amts-, Betriebs- und Geschäftsausstattung | | | |
| 3416 | Auszahlungen für den Erwerb von Kulturgütern | | | |
| 3417 | Auszahlungen für den Erwerb von Beteiligungen | | | |
| 342 | Auszahlungen von gewährten Darlehen sowie gewährten Vorschüssen | 0,00 | 0,00 | 0,00 |
| 3421 | Auszahlung von Darlehen an Träger des öffentlichen Rechts | | | |
| 3422 | Auszahlung von Darlehen an Beteiligungen | | | |
| 3423 | Auszahlung von Darlehen an Unternehmen und Haushalte | | | |
| 3425 | Auszahlungen von Vorschüssen und Anzahlungen | | | |
| 343 | Auszahlungen aus Kapitaltransfers | 540,00 | 0,00 | 540,00 |
| 3431 | Kapitaltransferzahlungen an Träger des öffentlichen Rechts | | | |
| 3432 | Kapitaltransferzahlungen an Beteiligungen | | | |
| 3433 | Kapitaltransferzahlungen an Unternehmen (Finanzunternehmen) | 540,00 | | 540,00 |
| 3434 | Kapitaltransferzahlungen an Haushalte und Organisationen ohne Erwerbscharakter | | | |
| 3435 | Kapitaltransferzahlungen an das Ausland | | | |
| 34 | Summe Auszahlungen investive Gebarung | 540,00 | 0,00 | 540,00 |
| SA2 | Saldo (2) Geldfluss aus der Investiven Gebarung (33 – 34) | -540,00 | 0,00 | -540,00 |
| SA3 | Saldo (3) Nettofinanzierungssaldo (Saldo 1 + Saldo 2) | -23.570,18 | -25.200,00 | 1.629,82 |
| 351 | Einzahlungen aus der Aufnahme von Finanzschulden | 0,00 | 0,00 | 0,00 |
| 3511 | Einzahlungen aus empfangenen Darlehen von öffentlichen Körperschaften und Rechtsträgern | | | |
| 3512 | Einzahlungen aus empfangenen Darlehen von Beteiligungen | | | |
| 3513 | Einzahlungen aus empfangenen Darlehen von Unternehmen und privaten Haushalten | | | |
| 3514 | Einzahlungen aus Finanzschulden (Finanzunternehmen) | | | |
| 353 | Einzahlungen infolge eines Kapitaltausch bei derivativen Finanzinstrumenten mit Grundgeschäft | 0,00 | 0,00 | 0,00 |
| 3530 | Einzahlungen infolge eines Kapitaltausch bei derivativen Finanzinstrumenten mit Grundgeschäft | | | |
| 355 | Einzahlungen aus dem Abgang von Finanzinstrumenten | 0,00 | 0,00 | 0,00 |
| 3550 | Einzahlungen aus dem Abgang von Finanzinstrumenten | | | |
| 35 | Summe Einzahlungen aus der Finanzierungstätigkeit | 0,00 | 0,00 | 0,00 |
| 361 | Auszahlungen aus der Tilgung von Finanzschulden | 0,00 | 0,00 | 0,00 |

Wirtschaftsförderung (Gruppe 7)

| MVAG | Mittelverwendungs- und aufbringungsgruppen (1. und 2. Ebene) | RA 2023 | VA 2023 | RA - VA |
|-------------|--|-------------------|-------------------|-----------------|
| 3611 | Auszahlungen aus empfangenen Darlehen von öffentlichen Körperschaften und Rechtsträgern | | | |
| 3612 | Auszahlungen aus empfangenen Darlehen von Beteiligungen | | | |
| 3613 | Auszahlungen aus empfangenen Darlehen von Unternehmen und privaten Haushalten | | | |
| 3614 | Auszahlungen aus Finanzschulden | | | |
| 3615 | Auszahlung aus der Rückzahlung von Leasingverbindlichkeiten | | | |
| 363 | Auszahlungen infolge eines Kapitaltausch bei derivativen Finanzinstrumenten mit Grundgeschäft | 0,00 | 0,00 | 0,00 |
| 3630 | Auszahlungen infolge eines Kapitaltausch bei derivativen Finanzinstrumenten mit Grundgeschäft | | | |
| 365 | Auszahlungen für den Erwerb von Finanzinstrumenten | 0,00 | 0,00 | 0,00 |
| 3650 | Auszahlungen für den Erwerb von Finanzinstrumenten | | | |
| 36 | Summe Auszahlungen aus der Finanzierungstätigkeit | 0,00 | 0,00 | 0,00 |
| SA4 | Saldo (4) Geldfluss aus der Finanzierungstätigkeit (35 – 36) | 0,00 | 0,00 | 0,00 |
| SA5 | Saldo (5) Geldfluss aus der voranschlagswirksamen Gebarung (Saldo 3 + Saldo 4) | -23.570,18 | -25.200,00 | 1.629,82 |

Dienstleistungen (Gruppe 8)

| MVAG | Mittelverwendungs- und aufbringungsgruppen (1. und 2. Ebene) | RA 2023 | VA 2023 | RA - VA |
|------------|---|-------------------|-------------------|-------------------|
| 311 | Einzahlungen aus der operativen Verwaltungstätigkeit | 704.187,77 | 691.400,00 | 12.787,77 |
| 3111 | Einzahlungen aus eigenen Abgaben | | | |
| 3112 | Einzahlungen aus Ertragsanteilen | | | |
| 3113 | Einzahlungen aus Gebühren | 543.675,30 | 532.700,00 | 10.975,30 |
| 3114 | Einzahlungen aus Leistungen | | | |
| 3115 | Einzahlungen aus Besitz und wirtschaftlicher Tätigkeit | 19.665,01 | 19.400,00 | 265,01 |
| 3116 | Einzahlungen aus Veräußerung von geringwertigen Wirtschaftsgütern (GWG) und sonstige Einzahlungen | 140.847,46 | 139.300,00 | 1.547,46 |
| 312 | Einzahlungen aus Transfers (ohne Kapitaltransfers) | 220.870,00 | 225.200,00 | -4.330,00 |
| 3121 | Transferzahlungen von Trägern des öffentlichen Rechts | 220.870,00 | 225.200,00 | -4.330,00 |
| 3122 | Transferzahlungen von Beteiligten | | | |
| 3123 | Transferzahlungen von Unternehmen (inkl. Finanzunternehmen) | | | |
| 3124 | Transferzahlungen von Haushalte und Organisationen ohne Erwerbscharakter | | | |
| 3125 | Transferzahlungen vom Ausland | | | |
| 3126 | Investitions- und Tilgungszuschüsse zwischen Unternehmungen und Betrieben der Gebietskörperschaft und der Gebietskörperschaft | | | |
| 313 | Einzahlungen aus Finanzerträgen | 0,00 | 0,00 | 0,00 |
| 3131 | Einzahlungen aus Zinserträgen | | | |
| 3133 | Einzahlungen aus Gewinnentnahmen von marktbestimmten Betrieben | | | |
| 3134 | Sonstige Einzahlungen aus Finanzerträgen | | | |
| 3135 | Einzahlungen aus Dividenden/Gewinnausschüttungen | | | |
| 31 | Summe Einzahlungen operative Gebarung | 925.057,77 | 916.600,00 | 8.457,77 |
| 321 | Auszahlungen aus Personalaufwand | 101.329,53 | 102.400,00 | -1.070,47 |
| 3211 | Auszahlungen für Personalaufwand Bezüge, Nebengebühren, und Mehrleistungsvergütungen) | 82.643,37 | 83.000,00 | -356,63 |
| 3212 | Auszahlungen für gesetzliche und freiwillige Sozialaufwendungen | 18.686,16 | 19.400,00 | -713,84 |
| 3213 | Auszahlungen aus sonstigem Personalaufwand | | | |
| 322 | Auszahlungen aus Sachaufwand (ohne Transferaufwand) | 433.368,36 | 373.000,00 | 60.368,36 |
| 3221 | Auszahlungen für Gebrauchs- und Verbrauchsgüter, Handelswaren | 43.013,86 | 33.400,00 | 9.613,86 |
| 3222 | Auszahlungen für Verwaltungs- und Betriebsaufwand | 52.300,44 | 68.200,00 | -15.899,56 |
| 3223 | Auszahlungen für Leasing- und Mietaufwand | | | |
| 3224 | Auszahlungen für Instandhaltung | 227.528,78 | 154.200,00 | 73.328,78 |
| 3225 | Sonstige Auszahlungen aus Sachaufwand | 110.525,28 | 117.200,00 | -6.674,72 |
| 323 | Auszahlungen aus Transfers (ohne Kapitaltransfers) | 230.573,95 | 241.100,00 | -10.526,05 |
| 3231 | Transferzahlungen an Träger des öffentlichen Rechts | 230.573,95 | 241.100,00 | -10.526,05 |
| 3232 | Transferzahlungen an Beteiligten | | | |
| 3233 | Transferzahlungen an Unternehmen (inkl. Finanzunternehmen) | | | |

Dienstleistungen (Gruppe 8)

| MVAG | Mittelverwendungs- und aufbringungsgruppen (1. und 2. Ebene) | RA 2023 | VA 2023 | RA - VA |
|------------|---|-------------------|-------------------|--------------------|
| 3234 | Transferzahlungen an Haushalte und Organisationen ohne Erwerbscharakter | | | |
| 3235 | Transferzahlungen an das Ausland | | | |
| 3236 | Investitions- und Tilgungszuschüsse zwischen Unternehmungen und Betrieben der Gebietskörperschaft und der Gebietskörperschaft | | | |
| 324 | Auszahlungen aus Finanzaufwand | 2.199,24 | 6.300,00 | -4.100,76 |
| 3241 | Auszahlungen für Zinsaufwand, für Finanzierungsleasing, für Forderungskauf, für Finanzschulden und derivative Finanzinstrumente | 2.199,24 | 6.300,00 | -4.100,76 |
| 3242 | Auszahlungen für Zinsen aus derivativen Finanzinstrumenten ohne Grundgeschäft | | | |
| 3243 | Auszahlung aus Gewinnentnahmen von marktbestimmten Betrieben | | | |
| 3244 | Sonstige Auszahlungen aus Finanzaufwendungen | | | |
| 32 | Summe Auszahlungen operative Gebarung | 767.471,08 | 722.800,00 | 44.671,08 |
| SA1 | Saldo (1) Geldfluss aus der Operativen Gebarung (31 – 32) | 157.586,69 | 193.800,00 | -36.213,31 |
| 331 | Einzahlungen aus der Investitionstätigkeit | 731,00 | 95.000,00 | -94.269,00 |
| 3311 | Einzahlungen aus der Veräußerung von immateriellem Vermögen | | | |
| 3312 | Einzahlungen aus der Veräußerung von Grundstücken und Grundstückeinrichtungen | 731,00 | 25.000,00 | -24.269,00 |
| 3313 | Einzahlungen aus der Veräußerung von Gebäuden und Bauten | | 70.000,00 | -70.000,00 |
| 3314 | Einzahlungen aus der Veräußerung von technischen Anlagen, Fahrzeuge und Maschinen | | | |
| 3315 | Einzahlungen aus der Veräußerung von Amts-, Betriebs- und Geschäftsausstattung | | | |
| 3316 | Einzahlungen aus der Veräußerung von Kulturgütern | | | |
| 3317 | Einzahlungen aus der Veräußerung von Beteiligungen | | | |
| 332 | Einzahlungen aus der Rückzahlung von Darlehen sowie gewährten Vorschüssen | 0,00 | 0,00 | 0,00 |
| 3321 | Einzahlungen aus Darlehen an Träger des öffentlichen Rechts | | | |
| 3322 | Einzahlungen aus Darlehen an Beteiligungen | | | |
| 3323 | Einzahlungen aus Darlehen an Unternehmen und Haushalte | | | |
| 3325 | Einzahlungen aus Vorschüssen und Anzahlungen | | | |
| 333 | Einzahlungen aus Kapitaltransfers | -17.257,18 | -3.100,00 | -14.157,18 |
| 3331 | Kapitaltransferzahlungen von Trägern des öffentlichen Rechts | 30.000,00 | 30.000,00 | |
| 3332 | Kapitaltransferzahlungen von Beteiligungen | | | |
| 3333 | Kapitaltransferzahlungen von Unternehmen | | | |
| 3334 | Kapitaltransferzahlungen von Haushalten und Organisationen ohne Erwerbscharakter | -47.257,18 | -33.100,00 | -14.157,18 |
| 3335 | Kapitaltransferzahlungen vom Ausland | | | |
| 33 | Summe Einzahlungen investive Gebarung | -16.526,18 | 91.900,00 | -108.426,18 |
| 341 | Auszahlungen aus der Investitionstätigkeit | 658.551,25 | 879.500,00 | -220.948,75 |
| 3411 | Auszahlungen für den Erwerb von immateriellem Vermögen | 16.464,00 | 52.000,00 | -35.536,00 |

Dienstleistungen (Gruppe 8)

| MVAG | Mittelverwendungs- und aufbringungsgruppen (1. und 2. Ebene) | RA 2023 | VA 2023 | RA - VA |
|------------|--|--------------------|--------------------|--------------------|
| 3412 | Auszahlungen für den Erwerb von Grundstücken und Grundstückseinrichtungen | 142.162,13 | 197.000,00 | -54.837,87 |
| 3413 | Auszahlungen für den Erwerb von Gebäuden und Bauten | 474.082,38 | 620.000,00 | -145.917,62 |
| 3414 | Auszahlungen für den Erwerb von technischen Anlagen, Fahrzeuge und Maschinen | 25.842,74 | 10.500,00 | 15.342,74 |
| 3415 | Auszahlungen für den Erwerb von Amts-, Betriebs- und Geschäftsausstattung | | | |
| 3416 | Auszahlungen für den Erwerb von Kulturgütern | | | |
| 3417 | Auszahlungen für den Erwerb von Beteiligungen | | | |
| 342 | Auszahlungen von gewährten Darlehen sowie gewährten Vorschüssen | 0,00 | 0,00 | 0,00 |
| 3421 | Auszahlung von Darlehen an Träger des öffentlichen Rechts | | | |
| 3422 | Auszahlung von Darlehen an Beteiligungen | | | |
| 3423 | Auszahlung von Darlehen an Unternehmen und Haushalte | | | |
| 3425 | Auszahlungen von Vorschüssen und Anzahlungen | | | |
| 343 | Auszahlungen aus Kapitaltransfers | 0,00 | 0,00 | 0,00 |
| 3431 | Kapitaltransferzahlungen an Träger des öffentlichen Rechts | | | |
| 3432 | Kapitaltransferzahlungen an Beteiligungen | | | |
| 3433 | Kapitaltransferzahlungen an Unternehmen (Finanzunternehmen) | | | |
| 3434 | Kapitaltransferzahlungen an Haushalte und Organisationen ohne Erwerbscharakter | | | |
| 3435 | Kapitaltransferzahlungen an das Ausland | | | |
| 34 | Summe Auszahlungen investive Gebarung | 658.551,25 | 879.500,00 | -220.948,75 |
| SA2 | Saldo (2) Geldfluss aus der Investiven Gebarung (33 – 34) | -675.077,43 | -787.600,00 | 112.522,57 |
| SA3 | Saldo (3) Nettofinanzierungssaldo (Saldo 1 + Saldo 2) | -517.490,74 | -593.800,00 | 76.309,26 |
| 351 | Einzahlungen aus der Aufnahme von Finanzschulden | 150.000,00 | 150.000,00 | 0,00 |
| 3511 | Einzahlungen aus empfangenen Darlehen von öffentlichen Körperschaften und Rechtsträgern | | | |
| 3512 | Einzahlungen aus empfangenen Darlehen von Beteiligungen | | | |
| 3513 | Einzahlungen aus empfangenen Darlehen von Unternehmen und privaten Haushalten | | | |
| 3514 | Einzahlungen aus Finanzschulden (Finanzunternehmen) | 150.000,00 | 150.000,00 | |
| 353 | Einzahlungen infolge eines Kapitaltausch bei derivativen Finanzinstrumenten mit Grundgeschäft | 0,00 | 0,00 | 0,00 |
| 3530 | Einzahlungen infolge eines Kapitaltausch bei derivativen Finanzinstrumenten mit Grundgeschäft | | | |
| 355 | Einzahlungen aus dem Abgang von Finanzinstrumenten | 0,00 | 0,00 | 0,00 |
| 3550 | Einzahlungen aus dem Abgang von Finanzinstrumenten | | | |
| 35 | Summe Einzahlungen aus der Finanzierungstätigkeit | 150.000,00 | 150.000,00 | 0,00 |
| 361 | Auszahlungen aus der Tilgung von Finanzschulden | 25.236,33 | 28.300,00 | -3.063,67 |

Dienstleistungen (Gruppe 8)

| MVAG | Mittelverwendungs- und aufbringungsgruppen (1. und 2. Ebene) | RA 2023 | VA 2023 | RA - VA |
|-------------|--|--------------------|--------------------|------------------|
| 3611 | Auszahlungen aus empfangenen Darlehen von öffentlichen Körperschaften und Rechtsträgern | 13.759,00 | 13.800,00 | -41,00 |
| 3612 | Auszahlungen aus empfangenen Darlehen von Beteiligungen | | | |
| 3613 | Auszahlungen aus empfangenen Darlehen von Unternehmen und privaten Haushalten | | | |
| 3614 | Auszahlungen aus Finanzschulden | 11.477,33 | 14.500,00 | -3.022,67 |
| 3615 | Auszahlung aus der Rückzahlung von Leasingverbindlichkeiten | | | |
| 363 | Auszahlungen infolge eines Kapitaltausch bei derivativen Finanzinstrumenten mit Grundgeschäft | 0,00 | 0,00 | 0,00 |
| 3630 | Auszahlungen infolge eines Kapitaltausch bei derivativen Finanzinstrumenten mit Grundgeschäft | | | |
| 365 | Auszahlungen für den Erwerb von Finanzinstrumenten | 0,00 | 0,00 | 0,00 |
| 3650 | Auszahlungen für den Erwerb von Finanzinstrumenten | | | |
| 36 | Summe Auszahlungen aus der Finanzierungstätigkeit | 25.236,33 | 28.300,00 | -3.063,67 |
| SA4 | Saldo (4) Geldfluss aus der Finanzierungstätigkeit (35 – 36) | 124.763,67 | 121.700,00 | 3.063,67 |
| SA5 | Saldo (5) Geldfluss aus der voranschlagswirksamen Gebarung (Saldo 3 + Saldo 4) | -392.727,07 | -472.100,00 | 79.372,93 |

Finanzwirtschaft (Gruppe 9)

| MVAG | Mittelverwendungs- und aufbringungsgruppen (1. und 2. Ebene) | RA 2023 | VA 2023 | RA - VA |
|------------|---|---------------------|---------------------|-------------------|
| 311 | Einzahlungen aus der operativen Verwaltungstätigkeit | 2.200.684,45 | 2.221.500,00 | -20.815,55 |
| 3111 | Einzahlungen aus eigenen Abgaben | 440.373,37 | 413.400,00 | 26.973,37 |
| 3112 | Einzahlungen aus Ertragsanteilen | 1.747.860,53 | 1.795.000,00 | -47.139,47 |
| 3113 | Einzahlungen aus Gebühren | | | |
| 3114 | Einzahlungen aus Leistungen | | 300,00 | -300,00 |
| 3115 | Einzahlungen aus Besitz und wirtschaftlicher Tätigkeit | | | |
| 3116 | Einzahlungen aus Veräußerung von geringwertigen Wirtschaftsgütern (GWG) und sonstige Einzahlungen | 12.450,55 | 12.800,00 | -349,45 |
| 312 | Einzahlungen aus Transfers (ohne Kapitaltransfers) | 266.297,41 | 250.700,00 | 15.597,41 |
| 3121 | Transferzahlungen von Trägern des öffentlichen Rechts | 266.297,41 | 250.700,00 | 15.597,41 |
| 3122 | Transferzahlungen von Beteiligten | | | |
| 3123 | Transferzahlungen von Unternehmen (inkl. Finanzunternehmen) | | | |
| 3124 | Transferzahlungen von Haushalte und Organisationen ohne Erwerbscharakter | | | |
| 3125 | Transferzahlungen vom Ausland | | | |
| 3126 | Investitions- und Tilgungszuschüsse zwischen Unternehmungen und Betrieben der Gebietskörperschaft und der Gebietskörperschaft | | | |
| 313 | Einzahlungen aus Finanzerträgen | 80,18 | 200,00 | -119,82 |
| 3131 | Einzahlungen aus Zinserträgen | 80,18 | 200,00 | -119,82 |
| 3133 | Einzahlungen aus Gewinnentnahmen von marktbestimmten Betrieben | | | |
| 3134 | Sonstige Einzahlungen aus Finanzerträgen | | | |
| 3135 | Einzahlungen aus Dividenden/Gewinnausschüttungen | | | |
| 31 | Summe Einzahlungen operative Gebarung | 2.467.062,04 | 2.472.400,00 | -5.337,96 |
| 321 | Auszahlungen aus Personalaufwand | 0,00 | 0,00 | 0,00 |
| 3211 | Auszahlungen für Personalaufwand Bezüge, Nebengebühren, und Mehrleistungsvergütungen) | | | |
| 3212 | Auszahlungen für gesetzliche und freiwillige Sozialaufwendungen | | | |
| 3213 | Auszahlungen aus sonstigem Personalaufwand | | | |
| 322 | Auszahlungen aus Sachaufwand (ohne Transferaufwand) | 235.004,28 | 253.700,00 | -18.695,72 |
| 3221 | Auszahlungen für Gebrauchs- und Verbrauchsgüter, Handelswaren | | | |
| 3222 | Auszahlungen für Verwaltungs- und Betriebsaufwand | 623,27 | 500,00 | 123,27 |
| 3223 | Auszahlungen für Leasing- und Mietaufwand | | | |
| 3224 | Auszahlungen für Instandhaltung | | | |
| 3225 | Sonstige Auszahlungen aus Sachaufwand | 234.381,01 | 253.200,00 | -18.818,99 |
| 323 | Auszahlungen aus Transfers (ohne Kapitaltransfers) | 0,00 | 0,00 | 0,00 |
| 3231 | Transferzahlungen an Träger des öffentlichen Rechts | | | |
| 3232 | Transferzahlungen an Beteiligten | | | |
| 3233 | Transferzahlungen an Unternehmen (inkl. Finanzunternehmen) | | | |

Finanzwirtschaft (Gruppe 9)

| MVAG | Mittelverwendungs- und aufbringungsgruppen (1. und 2. Ebene) | RA 2023 | VA 2023 | RA - VA |
|------------|---|---------------------|---------------------|-------------------|
| 3234 | Transferzahlungen an Haushalte und Organisationen ohne Erwerbscharakter | | | |
| 3235 | Transferzahlungen an das Ausland | | | |
| 3236 | Investitions- und Tilgungszuschüsse zwischen Unternehmungen und Betrieben der Gebietskörperschaft und der Gebietskörperschaft | | | |
| 324 | Auszahlungen aus Finanzaufwand | 3.924,53 | 5.000,00 | -1.075,47 |
| 3241 | Auszahlungen für Zinsaufwand, für Finanzierungsleasing, für Forderungskauf, für Finanzschulden und derivative Finanzinstrumente | 123,94 | 900,00 | -776,06 |
| 3242 | Auszahlungen für Zinsen aus derivativen Finanzinstrumenten ohne Grundgeschäft | | | |
| 3243 | Auszahlung aus Gewinnentnahmen von marktbestimmten Betrieben | | | |
| 3244 | Sonstige Auszahlungen aus Finanzaufwendungen | 3.800,59 | 4.100,00 | -299,41 |
| 32 | Summe Auszahlungen operative Gebarung | 238.928,81 | 258.700,00 | -19.771,19 |
| SA1 | Saldo (1) Geldfluss aus der Operativen Gebarung (31 – 32) | 2.228.133,23 | 2.213.700,00 | 14.433,23 |
| 331 | Einzahlungen aus der Investitionstätigkeit | 0,00 | 0,00 | 0,00 |
| 3311 | Einzahlungen aus der Veräußerung von immateriellem Vermögen | | | |
| 3312 | Einzahlungen aus der Veräußerung von Grundstücken und Grundstückeinrichtungen | | | |
| 3313 | Einzahlungen aus der Veräußerung von Gebäuden und Bauten | | | |
| 3314 | Einzahlungen aus der Veräußerung von technischen Anlagen, Fahrzeuge und Maschinen | | | |
| 3315 | Einzahlungen aus der Veräußerung von Amts-, Betriebs- und Geschäftsausstattung | | | |
| 3316 | Einzahlungen aus der Veräußerung von Kulturgütern | | | |
| 3317 | Einzahlungen aus der Veräußerung von Beteiligungen | | | |
| 332 | Einzahlungen aus der Rückzahlung von Darlehen sowie gewährten Vorschüssen | 0,00 | 0,00 | 0,00 |
| 3321 | Einzahlungen aus Darlehen an Träger des öffentlichen Rechts | | | |
| 3322 | Einzahlungen aus Darlehen an Beteiligungen | | | |
| 3323 | Einzahlungen aus Darlehen an Unternehmen und Haushalte | | | |
| 3325 | Einzahlungen aus Vorschüssen und Anzahlungen | | | |
| 333 | Einzahlungen aus Kapitaltransfers | 0,00 | 0,00 | 0,00 |
| 3331 | Kapitaltransferzahlungen von Trägern des öffentlichen Rechts | | | |
| 3332 | Kapitaltransferzahlungen von Beteiligungen | | | |
| 3333 | Kapitaltransferzahlungen von Unternehmen | | | |
| 3334 | Kapitaltransferzahlungen von Haushalten und Organisationen ohne Erwerbscharakter | | | |
| 3335 | Kapitaltransferzahlungen vom Ausland | | | |
| 33 | Summe Einzahlungen investive Gebarung | 0,00 | 0,00 | 0,00 |
| 341 | Auszahlungen aus der Investitionstätigkeit | 0,00 | 0,00 | 0,00 |
| 3411 | Auszahlungen für den Erwerb von immateriellem Vermögen | | | |

Finanzwirtschaft (Gruppe 9)

| MVAG | Mittelverwendungs- und aufbringungsgruppen (1. und 2. Ebene) | RA 2023 | VA 2023 | RA - VA |
|------------|--|---------------------|---------------------|------------------|
| 3412 | Auszahlungen für den Erwerb von Grundstücken und Grundstückseinrichtungen | | | |
| 3413 | Auszahlungen für den Erwerb von Gebäuden und Bauten | | | |
| 3414 | Auszahlungen für den Erwerb von technischen Anlagen, Fahrzeuge und Maschinen | | | |
| 3415 | Auszahlungen für den Erwerb von Amts-, Betriebs- und Geschäftsausstattung | | | |
| 3416 | Auszahlungen für den Erwerb von Kulturgütern | | | |
| 3417 | Auszahlungen für den Erwerb von Beteiligungen | | | |
| 342 | Auszahlungen von gewährten Darlehen sowie gewährten Vorschüssen | 0,00 | 0,00 | 0,00 |
| 3421 | Auszahlung von Darlehen an Träger des öffentlichen Rechts | | | |
| 3422 | Auszahlung von Darlehen an Beteiligungen | | | |
| 3423 | Auszahlung von Darlehen an Unternehmen und Haushalte | | | |
| 3425 | Auszahlungen von Vorschüssen und Anzahlungen | | | |
| 343 | Auszahlungen aus Kapitaltransfers | 0,00 | 0,00 | 0,00 |
| 3431 | Kapitaltransferzahlungen an Träger des öffentlichen Rechts | | | |
| 3432 | Kapitaltransferzahlungen an Beteiligungen | | | |
| 3433 | Kapitaltransferzahlungen an Unternehmen (Finanzunternehmen) | | | |
| 3434 | Kapitaltransferzahlungen an Haushalte und Organisationen ohne Erwerbscharakter | | | |
| 3435 | Kapitaltransferzahlungen an das Ausland | | | |
| 34 | Summe Auszahlungen investive Gebarung | 0,00 | 0,00 | 0,00 |
| SA2 | Saldo (2) Geldfluss aus der Investiven Gebarung (33 – 34) | 0,00 | 0,00 | 0,00 |
| SA3 | Saldo (3) Nettofinanzierungssaldo (Saldo 1 + Saldo 2) | 2.228.133,23 | 2.213.700,00 | 14.433,23 |
| 351 | Einzahlungen aus der Aufnahme von Finanzschulden | 0,00 | 0,00 | 0,00 |
| 3511 | Einzahlungen aus empfangenen Darlehen von öffentlichen Körperschaften und Rechtsträgern | | | |
| 3512 | Einzahlungen aus empfangenen Darlehen von Beteiligungen | | | |
| 3513 | Einzahlungen aus empfangenen Darlehen von Unternehmen und privaten Haushalten | | | |
| 3514 | Einzahlungen aus Finanzschulden (Finanzunternehmen) | | | |
| 353 | Einzahlungen infolge eines Kapitaltausch bei derivativen Finanzinstrumenten mit Grundgeschäft | 0,00 | 0,00 | 0,00 |
| 3530 | Einzahlungen infolge eines Kapitaltausch bei derivativen Finanzinstrumenten mit Grundgeschäft | | | |
| 355 | Einzahlungen aus dem Abgang von Finanzinstrumenten | 0,00 | 0,00 | 0,00 |
| 3550 | Einzahlungen aus dem Abgang von Finanzinstrumenten | | | |
| 35 | Summe Einzahlungen aus der Finanzierungstätigkeit | 0,00 | 0,00 | 0,00 |
| 361 | Auszahlungen aus der Tilgung von Finanzschulden | 0,00 | 0,00 | 0,00 |

Finanzwirtschaft (Gruppe 9)

| MVAG | Mittelverwendungs- und aufbringungsgruppen (1. und 2. Ebene) | RA 2023 | VA 2023 | RA - VA |
|------------|--|---------------------|---------------------|------------------|
| 3611 | Auszahlungen aus empfangenen Darlehen von öffentlichen Körperschaften und Rechtsträgern | | | |
| 3612 | Auszahlungen aus empfangenen Darlehen von Beteiligungen | | | |
| 3613 | Auszahlungen aus empfangenen Darlehen von Unternehmen und privaten Haushalten | | | |
| 3614 | Auszahlungen aus Finanzschulden | | | |
| 3615 | Auszahlung aus der Rückzahlung von Leasingverbindlichkeiten | | | |
| 363 | Auszahlungen infolge eines Kapitaltausch bei derivativen Finanzinstrumenten mit Grundgeschäft | 0,00 | 0,00 | 0,00 |
| 3630 | Auszahlungen infolge eines Kapitaltausch bei derivativen Finanzinstrumenten mit Grundgeschäft | | | |
| 365 | Auszahlungen für den Erwerb von Finanzinstrumenten | 0,00 | 0,00 | 0,00 |
| 3650 | Auszahlungen für den Erwerb von Finanzinstrumenten | | | |
| 36 | Summe Auszahlungen aus der Finanzierungstätigkeit | 0,00 | 0,00 | 0,00 |
| SA4 | Saldo (4) Geldfluss aus der Finanzierungstätigkeit (35 – 36) | 0,00 | 0,00 | 0,00 |
| SA5 | Saldo (5) Geldfluss aus der voranschlagswirksamen Gebarung (Saldo 3 + Saldo 4) | 2.228.133,23 | 2.213.700,00 | 14.433,23 |

Vermögenshaushalt (Anlage 1c)

| AKTIVA | | Code | Endbestand 31.12.2022 | Endbestand 31.12.2023 | Veränderung |
|--------------|--|------------|--------------------------|--------------------------|-------------------|
| A | Langfristiges Vermögen | 10 | 16.900.111,39 | 17.298.297,22 | 398.185,83 |
| A.I | Immaterielle Vermögenswerte | 101 | 7.668,00 | 38.539,27 | 30.871,27 |
| A.I.1 | Immaterielle Vermögenswerte | 1010 | 7.668,00 | 38.539,27 | 30.871,27 |
| A.II | Sachanlagen | 102 | 16.892.443,39 | 17.259.757,95 | 367.314,56 |
| A.II.1 | Grundstücke, Grundstückseinrichtungen und Infrastruktur | 1021 | 10.722.027,22 | 10.770.177,80 | 48.150,58 |
| A.II.2 | Gebäude und Bauten | 1022 | 4.884.872,32 | 5.202.832,81 | 317.960,49 |
| A.II.3 | Wasser- und Abwasserbauten und -anlagen | 1023 | 934.170,77 | 903.044,73 | -31.126,04 |
| A.II.4 | Sonderanlagen | 1024 | 133.319,54 | 121.565,30 | -11.754,24 |
| A.II.5 | Technische Anlagen, Fahrzeuge und Maschinen | 1025 | 93.575,34 | 157.527,60 | 63.952,26 |
| A.II.6 | Amts-, Betriebs- und Geschäftsausstattung | 1026 | 124.478,20 | 104.609,71 | -19.868,49 |
| A.II.7 | Kulturgüter | 1027 | 0,00 | 0,00 | 0,00 |
| A.II.8 | Geleistete Anzahlungen für Anlagen und Anlagen in Bau | 1028 | 0,00 | 0,00 | 0,00 |
| A.III | Aktive Finanzinstrumente/Langfristiges Finanzvermögen | 103 | 0,00 | 0,00 | 0,00 |
| A.III.1 | Bis zur Endfälligkeit gehaltene Finanzinstrumente | 1031 | 0,00 | 0,00 | 0,00 |
| A.III.2 | Zur Veräußerung verfügbare Finanzinstrumente | 1032 | 0,00 | 0,00 | 0,00 |
| A.III.3 | Partizipations- und Hybridkapital | 1033 | 0,00 | 0,00 | 0,00 |
| A.III.4 | Derivative Finanzinstrumente ohne Grundgeschäft | 1034 | 0,00 | 0,00 | 0,00 |
| A.IV | Beteiligungen | 104 | 0,00 | 0,00 | 0,00 |
| A.IV.1 | Beteiligungen an verbundenen Unternehmen | 1041 | 0,00 | 0,00 | 0,00 |
| A.IV.2 | Beteiligungen an assoziierten Unternehmen | 1042 | 0,00 | 0,00 | 0,00 |
| A.IV.3 | Sonstige Beteiligungen | 1043 | 0,00 | 0,00 | 0,00 |
| A.IV.4 | Verwaltete Einrichtungen, die der Kontrolle unterliegen | 1044 | 0,00 | 0,00 | 0,00 |
| A.V | Langfristige Forderungen | 106 | 0,00 | 0,00 | 0,00 |
| A.V.1 | Langfristige Forderungen aus Lieferungen und Leistungen | 1061 | 0,00 | 0,00 | 0,00 |
| A.V.2 | Langfristige Forderungen aus gewährten Darlehen | 1062 | 0,00 | 0,00 | 0,00 |
| A.V.3 | Sonstige langfristige Forderungen | 1063 | 0,00 | 0,00 | 0,00 |

| AKTIVA | | Code | Endbestand 31.12.2022 | Endbestand 31.12.2023 | Veränderung |
|-------------------------------|---|------------|--------------------------|--------------------------|--------------------|
| B | Kurzfristiges Vermögen | 11 | 1.321.824,72 | 436.252,57 | -885.572,15 |
| B.I | Kurzfristige Forderungen | 113 | 120.664,45 | 153.905,11 | 33.240,66 |
| B.I.1 | Kurzfristige Forderungen aus Lieferungen und Leistungen | 1131 | 71.067,83 | 69.366,69 | -1.701,14 |
| B.I.2 | Kurzfristige Forderungen aus Abgaben | 1132 | 49.544,23 | 45.803,29 | -3.740,94 |
| B.I.3 | Sonstige kurzfristige Forderungen | 1133 | 0,00 | 0,00 | 0,00 |
| B.I.4 | Sonstige kurzfristige Forderungen (nicht voranschlagswirksame Gebarung) | 1134 | 52,39 | 38.735,13 | 38.682,74 |
| B.II | Vorräte | 114 | 0,00 | 0,00 | 0,00 |
| B.II.1 | Vorräte | 1141 | 0,00 | 0,00 | 0,00 |
| B.II.2 | Gegebene Anzahlungen auf Vorräte | 1142 | 0,00 | 0,00 | 0,00 |
| B.III | Liquide Mittel | 115 | 1.201.160,27 | 282.347,46 | -918.812,81 |
| B.III.1 | Kassa, Bankguthaben, Schecks | 1151 | 1.201.160,27 | 282.347,46 | -918.812,81 |
| B.III.2 | Zahlungsmittelreserven | 1152 | 0,00 | 0,00 | 0,00 |
| B.IV | Aktive Finanzinstrumente/Kurzfristiges Finanzvermögen | 116 | 0,00 | 0,00 | 0,00 |
| B.IV.1 | Aktive Finanzinstrumente/Kurzfristiges Finanzvermögen | 1160 | 0,00 | 0,00 | 0,00 |
| B.V | Aktive Rechnungsabgrenzung | 117 | 0,00 | 0,00 | 0,00 |
| B.V.1 | Aktive Rechnungsabgrenzung | 1170 | 0,00 | 0,00 | 0,00 |
| Summe Aktiva (10 + 11) | | | 18.221.936,11 | 17.734.549,79 | -487.386,32 |

| PASSIVA | | Code | Endbestand 31.12.2022 | Endbestand 31.12.2023 | Veränderung |
|--------------|---|------------|--------------------------|--------------------------|--------------------|
| C | Nettovermögen (Ausgleichsposten) | 12 | 14.676.600,92 | 14.142.301,78 | -534.299,14 |
| C.I | Saldo der Eröffnungsbilanz | 121 | 7.289.696,92 | 7.289.696,92 | 0,00 |
| C.I.1 | Saldo der Eröffnungsbilanz | 1210 | 7.289.696,92 | 7.289.696,92 | 0,00 |
| C.II | Kumuliertes Nettoergebnis | 122 | 360.901,93 | 360.901,93 | 0,00 |
| C.II.1 | Kumuliertes Nettoergebnis | 1220 | 360.901,93 | 360.901,93 | 0,00 |
| C.III | Haushaltsrücklagen | 123 | 7.026.002,07 | 6.491.702,93 | -534.299,14 |
| C.III.1 | Haushaltsrücklagen | 1230 | 7.026.002,07 | 6.491.702,93 | -534.299,14 |
| C.IV | Neubewertungsrücklagen (Umbewertungskonto) | 124 | 0,00 | 0,00 | 0,00 |
| C.IV.1 | Neubewertungsrücklagen (Umbewertungskonto) | 1240 | 0,00 | 0,00 | 0,00 |
| C.V | Fremdwährungsumrechnungsrücklagen | 125 | 0,00 | 0,00 | 0,00 |
| C.V.1 | Fremdwährungsumrechnungsrücklagen | 1250 | 0,00 | 0,00 | 0,00 |
| D | Sonderposten Investitionszuschüsse (Kapitaltransfers) | 13 | 2.799.958,46 | 3.092.124,92 | 292.166,46 |
| D.I | Investitionszuschüsse | 131 | 2.799.958,46 | 3.092.124,92 | 292.166,46 |
| D.I.1 | Investitionszuschüsse von Trägern öffentlichen Rechts | 1311 | 2.481.204,07 | 2.807.165,68 | 325.961,61 |
| D.I.2 | Investitionszuschüsse von Beteiligungen | 1312 | 0,00 | 0,00 | 0,00 |
| D.I.3 | Investitionszuschüsse von übrigen | 1313 | 318.754,39 | 284.959,24 | -33.795,15 |
| E | Langfristige Fremdmittel | 14 | 346.841,97 | 438.681,35 | 91.839,38 |
| E.I | Langfristige Finanzschulden, netto | 141 | 288.755,35 | 390.919,02 | 102.163,67 |
| E.I.1 | Langfristige Finanzschulden | 1411 | 288.755,35 | 390.919,02 | 102.163,67 |
| E.I.2 | Langfristige Forderungen aus derivativen Finanzinstrumenten mit Grundgeschäft (-) | 1412 | 0,00 | 0,00 | 0,00 |
| E.I.3 | Langfristige Verbindlichkeiten aus derivativen Finanzinstrumenten mit Grundgeschäft | 1413 | 0,00 | 0,00 | 0,00 |
| E.II | Langfristige Verbindlichkeiten | 142 | 0,00 | 0,00 | 0,00 |
| E.II.1 | Langfristige Verbindlichkeiten aus Lieferungen und Leistungen | 1421 | 0,00 | 0,00 | 0,00 |
| E.II.2 | Leasingverbindlichkeiten | 1422 | 0,00 | 0,00 | 0,00 |
| E.II.3 | Sonstige langfristige Verbindlichkeiten | 1423 | 0,00 | 0,00 | 0,00 |

| PASSIVA | | Code | Endbestand 31.12.2022 | Endbestand 31.12.2023 | Veränderung |
|--|---|------------|--------------------------|--------------------------|--------------------|
| E.III | Langfristige Rückstellungen | 143 | 58.086,62 | 47.762,33 | -10.324,29 |
| E.III.1 | Rückstellungen für Abfertigungen | 1431 | 0,00 | 0,00 | 0,00 |
| E.III.2 | Rückstellungen für Jubiläumszuwendungen | 1432 | 58.086,62 | 47.762,33 | -10.324,29 |
| E.III.3 | Rückstellungen für Haftungen | 1433 | 0,00 | 0,00 | 0,00 |
| E.III.4 | Rückstellungen für Sanierungen von Altlasten | 1434 | 0,00 | 0,00 | 0,00 |
| E.III.5 | Rückstellungen für Pensionen | 1435 | 0,00 | 0,00 | 0,00 |
| E.III.6 | Sonstige langfristige Rückstellungen | 1436 | 0,00 | 0,00 | 0,00 |
| F | Kurzfristige Fremdmittel | 15 | 398.534,76 | 61.441,74 | -337.093,02 |
| F.I | Kurzfristige Finanzschulden, netto | 151 | 0,00 | 0,00 | 0,00 |
| F.I.1 | Kurzfristige Finanzschulden | 1511 | 0,00 | 0,00 | 0,00 |
| F.I.2 | Kurzfristige Forderungen aus derivativen Finanzinstrumenten mit Grundgeschäft (-) | 1512 | 0,00 | 0,00 | 0,00 |
| F.I.3 | Kurzfristige Verbindlichkeiten aus derivativen Finanzinstrumenten mit Grundgeschäft | 1513 | 0,00 | 0,00 | 0,00 |
| F.II | Kurzfristige Verbindlichkeiten | 152 | 398.534,76 | 61.441,74 | -337.093,02 |
| F.II.1 | Kurzfristige Verbindlichkeiten aus Lieferungen und Leistungen | 1521 | 344.297,95 | 17.447,60 | -326.850,35 |
| F.II.2 | Kurzfristige Verbindlichkeiten aus Abgaben | 1522 | 0,00 | 0,00 | 0,00 |
| F.II.3 | Sonstige kurzfristige Verbindlichkeiten | 1523 | 0,00 | 0,00 | 0,00 |
| F.II.4 | Sonstige kurzfristige Verbindlichkeiten (nicht voranschlagswirksame Gebarung) | 1524 | 54.236,81 | 43.994,14 | -10.242,67 |
| F.III | Kurzfristige Rückstellungen | 153 | 0,00 | 0,00 | 0,00 |
| F.III.1 | Rückstellungen für Prozesskosten | 1531 | 0,00 | 0,00 | 0,00 |
| F.III.2 | Rückstellungen für ausstehende Rechnungen | 1532 | 0,00 | 0,00 | 0,00 |
| F.III.3 | Rückstellungen für nicht konsumierte Urlaube | 1533 | 0,00 | 0,00 | 0,00 |
| F.III.4 | Sonstige kurzfristige Rückstellungen | 1534 | 0,00 | 0,00 | 0,00 |
| F.IV | Passive Rechnungsabgrenzung | 154 | 0,00 | 0,00 | 0,00 |
| F.IV.1 | Passive Rechnungsabgrenzung | 1540 | 0,00 | 0,00 | 0,00 |
| Summe Passiva (12 + 13 + 14 + 15) | | | 18.221.936,11 | 17.734.549,79 | -487.386,32 |

Haushaltspotenzial

Rechnungsabschluss 2023
Haushaltspotential (aufbauend auf der Ergebnisrechnung)

Marktgemeinde Hadres

| MVAG | Mittelverwendungs- und -aufbringungsgruppen | Mittelaufbringung | Mittelverwendung | Saldo |
|-----------------------------------|--|---------------------|---------------------|-------------------|
| 211 | Erträge aus der operativen Verwaltungstätigkeit | 3.178.586,34 | | |
| 212 | Erträge aus Transfers | 826.646,38 | | |
| 213 | Finanzerträge | 80,18 | | |
| Summe Erträge (SU 21) | | 4.005.312,90 | | |
| 2117 | Nicht finanzierungswirksame operative Erträge (Auflösung von Rückstellungen und Aktivierte Eigenleistungen) | -9.652,46 | | |
| 2127 | Nicht finanzierungswirksamer Transferertrag (Auflösung von Investitionszuschüssen) | -89.345,24 | | |
| 2136 | Sonstige nicht finanzierungswirksame Finanzerträge (Auflösung von RS Bewertung von Beteiligungen und aktiven Finanzinstrumenten) | | | |
| Nicht finanzwirksame Erträge | | -98.997,70 | | |
| Finanzwirksame Erträge | | 3.906.315,20 | | |
| 221 | Personalaufwand | | 907.520,08 | |
| 222 | Sachaufwand (ohne Transferaufwand) | | 2.225.396,34 | |
| 223 | Transferaufwand (laufende Transfers und Kapitaltransfers) | | 1.398.863,79 | |
| 224 | Finanzaufwand | | 7.831,83 | |
| Summe Aufwendungen (SU 22) | | | 4.539.612,04 | |
| 2214 | Nicht finanzierungswirksamer Personalaufwand (Dotierung RS für Abfertigungen, Jubiläum u. nicht konsumierte Urlaube) | | -558,81 | |
| 2226 | Nicht finanzierungswirksamer Sachaufwand (inkl. Abschreibungen, Dotierung von RS Prozess, ausstehende Rechnungen) | | -780.823,61 | |
| 2237 | Nicht finanzierungswirksamer Transferaufwand (Dotierungen von RS f. Pensionen) | | | |
| 2245 | Nicht finanzierungswirksamer Finanzaufwand (Wertberichtigungen zu Finanzinstrumenten, Aufwendungen aus der Bewertung von Beteiligungen) | | | |
| Nicht finanzwirksame Aufwendungen | | | -781.382,42 | |
| Finanzwirksame Aufwendungen | | | 3.758.229,62 | |
| Finanzwirksames Ergebnis | | 3.906.315,20 | 3.758.229,62 | 148.085,58 |

Rechnungsabschluss 2023

Haushaltspotential (aufbauend auf der Ergebnisrechnung)

Marktgemeinde Hadres

| MVAG | Mittelverwendungs- und -aufbringungsgruppen | Mittelaufbringung | Mittelverwendung | Saldo |
|---|--|---------------------|---------------------|--------------------|
| 332 | Einzahlungen aus der Rückzahlung von Darlehen sowie gewährten Vorschüssen (ohne 3325 mit Projektcode - Anzahlungen) | | | |
| 1141 | Vorräte (- Veränderung) | | | |
| 1142 | Gegebene Anzahlungen auf Vorräte (- Veränderung) | | | |
| 1540 | Passive Rechnungsabgrenzung Einzahlungen der Kontengruppe 000-089, die keinem Projekt mit Projektcode 1 zugeordnet sind Einzahlungen der Kontengruppe 30, die keinem Projekt mit Projektcode 1 zugeordnet sind - Erträge der Kontogruppe 80 mit Projektcode 1 | -47.257,18 | | |
| 2301 | Entnahmen von Rücklagen endfälliger Darlehen (Kontengruppe 893) | | | |
| Jährliche wiederkehrende Einzahlungen | | -47.257,18 | | |
| 36 | Auszahlungen aus der Finanzierungstätigkeit (ohne Projektcode 1) | | 47.836,33 | |
| 2401 | Zuweisung an Rücklagen endfälliger Darlehen (Kontengruppe 793) | | | |
| 342 | Auszahlungen von gewährten Darlehen sowie gewährten Vorschüssen (ohne 3425 mit Projektcode - Anzahlungen) | | | |
| 1141 | Vorräte (+ Veränderung) | | | |
| 1142 | Gegebene Anzahlungen auf Vorräte (+ Veränderung) | | | |
| 1170 | Aktive Rechnungsabgrenzung Auszahlungen (Investitionen) der Kontengruppe 000-083, die keinem Projekt mit Projektcode 1 zugeordnet sind | | 225.508,87 | |
| Jährliche wiederkehrende Auszahlungen | | | 273.345,20 | |
| | Kontengruppe 871, KT der Ergebnisrechnung, mit Projektcode (BZ) | -288.600,00 | | |
| Summe Kapitaltransfers der Ergebnisrechnung | | -288.600,00 | | |
| Jährliches Haushaltspotential | | 3.570.458,02 | 4.031.574,82 | -461.116,80 |
| | Jährliches Haushaltspotential | -461.116,80 | | |
| | kumuliertes Haushaltspotential zum 31.12.2022 (Vorjahr) | 884.465,50 | | |
| Verfügbares Haushaltspotential | | 423.348,70 | | |

Rechnungsabschluss 2023

Haushaltspotential (aufbauend auf der Ergebnisrechnung)

Marktgemeinde Hadres

| MVAG | Mittelverwendungs- und -aufbringungsgruppen | Mittelaufbringung | Mittelverwendung | Saldo |
|--|---|-------------------|------------------|-------------------|
| informativ | im verfügbaren Haushaltspotential enthaltene Bedarfszuweisungen zur Liquiditätssteigerung aus Kontogruppe 871, KT der Ergebnisrechnung ohne Projektcode | 15.343,19 | | |
| informativ | tatsächlicher Liquiditätsbedarf ohne Rücklagenauflösung (Abgang) | 408.005,51 | | |
| 2401 | Zuweisung an Haushaltsrücklagen (Kontengruppe 794) | | | |
| 2401 | Zuweisung an Haushaltsrücklagen (Kontengruppe 795) | | | |
| Jährliche Aufwände für Rücklagen | | | 0,00 | |
| 2301 | Entnahmen von Haushaltsrücklagen (Kontengruppe 894) | | | |
| 2301 | Entnahmen von Haushaltsrücklagen (Kontengruppe 895) | | | |
| Jährliche RL-Erträge f. Investitionen (finanzw.) | | 0,00 | | |
| Endbestand kumuliertes Haushaltspotential | | 423.348,70 | 0,00 | 423.348,70 |
| - Zuweisungen und Umbuchungen an investive Vorhaben | | | | 230.000,00 |
| + Rückführungen und Umbuchungen von investiven Vorhaben | | | | |
| Endstand kumuliertes Haushaltspotential nach Berücksichtigung von Zuweisungen und Rückführungen investive Vorhaben | | | | 193.348,70 |

Ergebnis- und Finanzierungsrechnung Detailnachweis

| | MVAG | MVAG | VCQU | Ergebnisrechnung | | | Finanzierungsrechnung | | | |
|--|---|------|------|------------------|--------------------|--------------------|-----------------------|--------------------|--------------------|------------------|
| | | | | EH | FH | | RA 2023 | VA 2023 | RA - VA | RA 2023 |
| 0 Vertretungskörper und allgemeine Verwaltung | | | | | | | | | | |
| 00 | Gewählte Gemeindeorgane | | | | | | | | | |
| 000 | Gewählte Gemeindeorgane | | | | | | | | | |
| 000000 | Gewählte Gemeindeorgane | | | | | | | | | |
| Operative Gebarung | | | | | | | | | | |
| SU 21 / 31 | Summe Erträge / Einzahlungen operative Gebarung | | | 0,00 | 0,00 | 0,00 | 0,00 | 0,00 | 0,00 | 0,00 |
| 1/000000-569000 | Fahrtkostenpauschale Bgm. | 2211 | 3211 | 20 | 2.400,00 | 2.400,00 | | 2.400,00 | 2.400,00 | |
| 1/000000-582000 | GEMEINDERAT - DGB zur KV | 2212 | 3212 | 20 | 9.072,56 | 9.400,00 | -327,44 | 9.072,56 | 9.400,00 | -327,44 |
| 1/000000-670000 | GEMEINDERAT - Versicherungen | 2222 | 3222 | 24 | 491,72 | 500,00 | -8,28 | 491,72 | 500,00 | -8,28 |
| 1/000000-721000 | GEMEINDERAT-Bezüge d. Organe | 2225 | 3225 | 22 | 103.400,20 | 109.600,00 | -6.199,80 | 103.400,20 | 109.600,00 | -6.199,80 |
| 1/000000-724000 | Reisegebühren | 2225 | 3225 | 24 | 81,48 | | 81,48 | 81,48 | | 81,48 |
| 1/000000-760000 | Pension Altbürgermeister | 2234 | 3234 | 21 | 15.045,56 | 15.400,00 | -354,44 | 15.045,56 | 15.400,00 | -354,44 |
| SU 22 / 32 | Summe Aufwendungen / Auszahlungen operative Gebarung | | | | 130.491,52 | 137.300,00 | -6.808,48 | 130.491,52 | 137.300,00 | -6.808,48 |
| SA 0 / SA 1 | (0) Nettoergebnis (21 - 22) / (1) Geldfluss operative Gebarung (31 - 32) | | | | -130.491,52 | -137.300,00 | 6.808,48 | -130.491,52 | -137.300,00 | 6.808,48 |
| SU 23 | Summe Haushaltsrücklagen | | | | 0,00 | 0,00 | 0,00 | 0,00 | 0,00 | 0,00 |
| SA00 | Nettoergebnis nach Zuw./Entn. Haushaltsrücklagen (Saldo 0 +/- SU23) | | | | -130.491,52 | -137.300,00 | 6.808,48 | | | |
| Investive Gebarung | | | | | | | | | | |
| SU 33 | Summe Einzahlungen investive Gebarung | | | | | | | 0,00 | 0,00 | 0,00 |
| SU 34 | Summe Auszahlungen investive Gebarung | | | | | | | 0,00 | 0,00 | 0,00 |
| SA2 | Saldo (2) Geldfluss aus der Investiven Gebarung (33 - 34) | | | | | | | 0,00 | 0,00 | 0,00 |
| SA3 | Saldo (3) Nettofinanzierungssaldo (Saldo 1 + Saldo 2) | | | | | | | -130.491,52 | -137.300,00 | 6.808,48 |
| Finanzierungstätigkeit | | | | | | | | | | |
| SU 35 | Summe Einzahlungen aus der Finanzierungstätigkeit | | | | | | | 0,00 | 0,00 | 0,00 |
| SU 36 | Summe Auszahlungen aus der Finanzierungstätigkeit | | | | | | | 0,00 | 0,00 | 0,00 |
| SA4 | Saldo (4) Geldfluss aus der Finanzierungstätigkeit (35 - 36) | | | | | | | 0,00 | 0,00 | 0,00 |
| SA5 | Saldo (5) Geldfluss aus der voranschlagswirksamen Gebarung (Saldo 3 + Saldo 4) | | | | | | | -130.491,52 | -137.300,00 | 6.808,48 |
| 01 | Hauptverwaltung | | | | | | | | | |
| 010 | Zentralamt | | | | | | | | | |
| 010000 | Zentralamt | | | | | | | | | |
| Operative Gebarung | | | | | | | | | | |
| 2/010000+810000 | Erträge aus Dienstleistungen | 2114 | 3114 | 13 | 2.440,00 | 2.300,00 | 140,00 | 2.580,00 | 2.300,00 | 280,00 |
| 2/010000+811000 | GEMEINDEAMT-Miete Bestattung | 2115 | 3115 | 14 | 6.510,60 | 5.400,00 | 1.110,60 | 6.510,60 | 5.400,00 | 1.110,60 |
| 2/010000+817000 | Erträge aus der Auflösung von sonstigen Rückstellungen | 2117 | | | 7.159,92 | | 7.159,92 | | | |
| 2/010000+829000 | ABFERTIGUNGSVERS. - Einnahmen | 2116 | 3116 | 18 | 6.649,48 | | 6.649,48 | | | |

| | | MVAG | | | Ergebnisrechnung | | | Finanzierungsrechnung | | |
|---------------------------|---|------|------|------|--------------------|--------------------|-------------------|-----------------------|--------------------|-------------------|
| | | MVAG | MVAG | VCQU | RA 2023 | VA 2023 | RA - VA | RA 2023 | VA 2023 | RA - VA |
| | | EH | FH | | | | | | | |
| 2/010000+860000 | BEZÜGE - Förderung durch AMS | 2121 | 3121 | 15 | 11.932,90 | 11.900,00 | 32,90 | 11.932,90 | 11.900,00 | 32,90 |
| SU 21 / 31 | Summe Erträge / Einzahlungen operative Gebarung | | | | 34.692,90 | 19.600,00 | 15.092,90 | 21.023,50 | 19.600,00 | 1.423,50 |
| 1/010000-400000 | GEMEINDEAMT-Diverse Materialien | 2221 | 3221 | 23 | 1.462,11 | 2.000,00 | -537,89 | 2.773,67 | 3.400,00 | -626,33 |
| 1/010000-454000 | GEMEINDEAMT - Reinigungsmittel | 2221 | 3221 | 23 | | 800,00 | -800,00 | | 800,00 | -800,00 |
| 1/010000-456000 | GEMEINDEAMT - Büromaterial | 2221 | 3221 | 23 | 4.309,16 | 3.500,00 | 809,16 | 4.309,16 | 3.500,00 | 809,16 |
| 1/010000-457000 | GEMEINDEA.-Gesetzbl./Zeitschr. | 2221 | 3221 | 23 | 741,51 | 600,00 | 141,51 | 741,51 | 600,00 | 141,51 |
| 1/010000-510000 | GEMEINDEAMT - Bezüge VB I | 2211 | 3211 | 20 | 215.247,13 | 205.700,00 | 9.547,13 | 215.247,13 | 205.700,00 | 9.547,13 |
| 1/010000-511000 | GEMEINDEAMT - Bezüge VB II | 2211 | 3211 | 20 | 160.571,34 | 138.400,00 | 22.171,34 | 160.571,34 | 138.400,00 | 22.171,34 |
| 1/010000-523000 | GEMEINDEAMT-Arb.n.ganzj.besch. | 2211 | 3211 | 20 | 22.754,80 | 19.700,00 | 3.054,80 | 22.754,80 | 19.700,00 | 3.054,80 |
| 1/010000-580000 | GEMEINDEAMT-Ausgleichsf. DGB | 2212 | 3212 | 20 | 14.677,28 | 14.000,00 | 677,28 | 14.677,28 | 14.000,00 | 677,28 |
| 1/010000-582000 | GEMEINDEAMT - DGB zur SV | 2212 | 3212 | 20 | 74.041,80 | 67.000,00 | 7.041,80 | 74.041,80 | 67.000,00 | 7.041,80 |
| 1/010000-582100 | Beiträge zur Abfertigungskassa (MV) | 2212 | 3212 | 20 | 3.353,49 | 2.900,00 | 453,49 | 3.353,49 | 2.900,00 | 453,49 |
| 1/010000-592000 | Dotierung von Rückstellungen für Jubiläumswendungen | 2214 | | | 190,30 | 2.500,00 | -2.309,70 | | | |
| 1/010000-600000 | GEMEINDEAMT- Strom | 2222 | 3222 | 24 | 2.221,88 | 4.400,00 | -2.178,12 | 2.221,88 | 4.400,00 | -2.178,12 |
| 1/010000-600100 | GEMEINDEAMT - Beheizung (Gas) | 2222 | 3222 | 24 | 6.093,81 | 7.900,00 | -1.806,19 | 6.093,81 | 7.900,00 | -1.806,19 |
| 1/010000-614000 | GEMEINDEAMT - Instandhaltungen | 2224 | 3224 | 24 | 5.460,05 | 8.500,00 | -3.039,95 | 5.460,05 | 8.500,00 | -3.039,95 |
| 1/010000-618000 | GEMEINDEA.-Instandh. Büroeinr. | 2224 | 3224 | 24 | 6.984,91 | 9.000,00 | -2.015,09 | 6.984,91 | 9.000,00 | -2.015,09 |
| 1/010000-630000 | GEMEINDEAMT - Portogebühren | 2222 | 3222 | 24 | 6.808,00 | 5.500,00 | 1.308,00 | 6.808,00 | 5.500,00 | 1.308,00 |
| 1/010000-631000 | GEMEINDEAMT - Telefongebühren | 2222 | 3222 | 24 | 2.763,95 | 2.700,00 | 63,95 | 2.763,95 | 2.700,00 | 63,95 |
| 1/010000-670000 | GEMEINDEAMT - Versicherungen | 2222 | 3222 | 24 | 14.882,94 | 15.000,00 | -117,06 | 14.882,94 | 15.000,00 | -117,06 |
| 1/010000-670100 | ABFERTIGUNGSVERSICH. - Beitr. | 2222 | 3222 | 24 | 6.321,46 | 6.000,00 | 321,46 | 6.321,46 | 6.000,00 | 321,46 |
| 1/010000-680000 | Planmäßige Abschreibung | 2226 | | | 19.043,57 | 19.000,00 | 43,57 | | | |
| 1/010000-710000 | Ausgleichstaxe nach dem BEinstG | 2225 | 3225 | 24 | | 1.600,00 | -1.600,00 | | 1.600,00 | -1.600,00 |
| 1/010000-710100 | Kraftfahrzeugsteuer | 2225 | 3225 | 24 | 547,20 | 600,00 | -52,80 | 547,20 | 600,00 | -52,80 |
| 1/010000-711000 | GEMEINDEAMT-Öffentl. Gebühren | 2225 | 3225 | 24 | 1.076,50 | 1.100,00 | -23,50 | 1.076,50 | 1.100,00 | -23,50 |
| 1/010000-724000 | GEMEINDEAMT - Reisegebühren+Diäten | 2225 | 3225 | 24 | 914,08 | 500,00 | 414,08 | 914,08 | 500,00 | 414,08 |
| 1/010000-728000 | EDV-Leistungen/Nutzungsgebühren | 2225 | 3225 | 24 | 7.842,54 | 6.200,00 | 1.642,54 | 7.881,40 | 6.200,00 | 1.681,40 |
| 1/010000-728001 | GEMEINDEAMT-Kehrgebühren | 2225 | 3225 | 24 | 65,71 | 100,00 | -34,29 | 65,71 | 100,00 | -34,29 |
| 1/010000-728100 | Personalkostenersätze | 2225 | 3225 | 24 | 10.473,21 | 15.800,00 | -5.326,79 | 10.473,21 | 15.800,00 | -5.326,79 |
| 1/010000-757000 | SCHULUNGSBEITR. - Bed.+Organe | 2234 | 3234 | 27 | 8.244,36 | 10.000,00 | -1.755,64 | 8.244,36 | 10.000,00 | -1.755,64 |
| SU 22 / 32 | Summe Aufwendungen / Auszahlungen operative Gebarung | | | | 597.093,09 | 571.000,00 | 26.093,09 | 579.209,64 | 550.900,00 | 28.309,64 |
| SA 0 / SA 1 | (0) Nettoergebnis (21 - 22) / (1) Geldfluss operative Gebarung (31 - 32) | | | | -562.400,19 | -551.400,00 | -11.000,19 | -558.186,14 | -531.300,00 | -26.886,14 |
| SU 23 | Summe Haushaltsrücklagen | | | | 0,00 | 0,00 | 0,00 | 0,00 | 0,00 | 0,00 |
| SA00 | Nettoergebnis nach Zuw./Entn. Haushaltsrücklagen (Saldo 0 +/- SU23) | | | | -562.400,19 | -551.400,00 | -11.000,19 | | | |
| Investive Gebarung | | | | | | | | | | |
| SU 33 | Summe Einzahlungen investive Gebarung | | | | | | | 0,00 | 0,00 | 0,00 |

| | MVAG | MVAG | VCQU | Ergebnisrechnung | | | Finanzierungsrechnung | | | | | | |
|-------------------------------|------|------|------|------------------|---|---|-----------------------|--------------------|--------------------|-------------------|-------------------|------------------|------------------|
| | | | | EH | FH | | RA 2023 | VA 2023 | RA - VA | RA 2023 | VA 2023 | RA - VA | |
| 1/010000-042100 | | | | | 3415 | 2 | 41 | | | | 5.500,00 | -5.500,00 | |
| SU 34 | | | | | Summe Auszahlungen investive Gebarung | | | 0,00 | 5.500,00 | -5.500,00 | | | |
| SA2 | | | | | Saldo (2) Geldfluss aus der Investiven Gebarung (33 – 34) | | | 0,00 | -5.500,00 | 5.500,00 | | | |
| SA3 | | | | | Saldo (3) Nettofinanzierungssaldo (Saldo 1 + Saldo 2) | | | -558.186,14 | -536.800,00 | -21.386,14 | | | |
| Finanzierungstätigkeit | | | | | | | | | | | | | |
| SU 35 | | | | | Summe Einzahlungen aus der Finanzierungstätigkeit | | | 0,00 | 0,00 | 0,00 | | | |
| SU 36 | | | | | Summe Auszahlungen aus der Finanzierungstätigkeit | | | 0,00 | 0,00 | 0,00 | | | |
| SA4 | | | | | Saldo (4) Geldfluss aus der Finanzierungstätigkeit (35 – 36) | | | 0,00 | 0,00 | 0,00 | | | |
| SA5 | | | | | Saldo (5) Geldfluss aus der voranschlagswirksamen Gebarung (Saldo 3 + Saldo 4) | | | -558.186,14 | -536.800,00 | -21.386,14 | | | |
| 019 | | | | | Repräsentation | | | | | | | | |
| 019000 | | | | | Repräsentationen | | | | | | | | |
| Operative Gebarung | | | | | | | | | | | | | |
| SU 21 / 31 | | | | | | | | 0,00 | 0,00 | 0,00 | 0,00 | 0,00 | |
| 1/019000-723000 | | | | | | | | 11.635,10 | 9.000,00 | 2.635,10 | 12.444,42 | 9.000,00 | 3.444,42 |
| SU 22 / 32 | | | | | Summe Aufwendungen / Auszahlungen operative Gebarung | | | 11.635,10 | 9.000,00 | 2.635,10 | 12.444,42 | 9.000,00 | 3.444,42 |
| SA 0 / SA 1 | | | | | (0) Nettoergebnis (21 - 22) / (1) Geldfluss operative Gebarung (31 – 32) | | | -11.635,10 | -9.000,00 | -2.635,10 | -12.444,42 | -9.000,00 | -3.444,42 |
| SU 23 | | | | | Summe Haushaltsrücklagen | | | 0,00 | 0,00 | 0,00 | 0,00 | 0,00 | |
| SA00 | | | | | Nettoergebnis nach Zuw./Entn. Haushaltsrücklagen (Saldo 0 +/- SU23) | | | -11.635,10 | -9.000,00 | -2.635,10 | | | |
| Investive Gebarung | | | | | | | | | | | | | |
| SU 33 | | | | | Summe Einzahlungen investive Gebarung | | | 0,00 | 0,00 | 0,00 | 0,00 | 0,00 | |
| SU 34 | | | | | Summe Auszahlungen investive Gebarung | | | 0,00 | 0,00 | 0,00 | 0,00 | 0,00 | |
| SA2 | | | | | Saldo (2) Geldfluss aus der Investiven Gebarung (33 – 34) | | | 0,00 | 0,00 | 0,00 | 0,00 | 0,00 | |
| SA3 | | | | | Saldo (3) Nettofinanzierungssaldo (Saldo 1 + Saldo 2) | | | -12.444,42 | -9.000,00 | -3.444,42 | | | |
| Finanzierungstätigkeit | | | | | | | | | | | | | |
| SU 35 | | | | | Summe Einzahlungen aus der Finanzierungstätigkeit | | | 0,00 | 0,00 | 0,00 | 0,00 | 0,00 | |
| SU 36 | | | | | Summe Auszahlungen aus der Finanzierungstätigkeit | | | 0,00 | 0,00 | 0,00 | 0,00 | 0,00 | |
| SA4 | | | | | Saldo (4) Geldfluss aus der Finanzierungstätigkeit (35 – 36) | | | 0,00 | 0,00 | 0,00 | 0,00 | 0,00 | |
| SA5 | | | | | Saldo (5) Geldfluss aus der voranschlagswirksamen Gebarung (Saldo 3 + Saldo 4) | | | -12.444,42 | -9.000,00 | -3.444,42 | | | |
| 02 | | | | | Hauptverwaltung | | | | | | | | |
| 021 | | | | | Statistisches Amt | | | | | | | | |
| 021000 | | | | | Statistisches Amt | | | | | | | | |
| Operative Gebarung | | | | | | | | | | | | | |
| 2/021000+816000 | | | | | | | | 131,94 | 900,00 | -768,06 | 131,94 | 900,00 | -768,06 |
| SU 21 / 31 | | | | | Summe Erträge / Einzahlungen operative Gebarung | | | 131,94 | 900,00 | -768,06 | 131,94 | 900,00 | -768,06 |
| SU 22 / 32 | | | | | Summe Aufwendungen / Auszahlungen operative Gebarung | | | 0,00 | 0,00 | 0,00 | 0,00 | 0,00 | |

| | MVAG | MVAG | VCQU | Ergebnisrechnung | | | Finanzierungsrechnung | | | |
|-------------------------------|--|------|------|------------------|------------|------------|-----------------------|------------|------------|---------|
| | | | | EH | FH | RA 2023 | VA 2023 | RA - VA | RA 2023 | VA 2023 |
| SA 0 / SA 1 | (0) Nettoergebnis (21 - 22) / (1) Geldfluss operative Gebarung (31 - 32) | | | | 131,94 | 900,00 | -768,06 | 131,94 | 900,00 | -768,06 |
| SU 23 | Summe Haushaltsrücklagen | | | | 0,00 | 0,00 | 0,00 | 0,00 | 0,00 | 0,00 |
| SA00 | Nettoergebnis nach Zuw./Entn. Haushaltsrücklagen (Saldo 0 +/- SU23) | | | | 131,94 | 900,00 | -768,06 | | | |
| Investive Gebarung | | | | | | | | | | |
| SU 33 | Summe Einzahlungen investive Gebarung | | | | | | | 0,00 | 0,00 | 0,00 |
| SU 34 | Summe Auszahlungen investive Gebarung | | | | | | | 0,00 | 0,00 | 0,00 |
| SA2 | Saldo (2) Geldfluss aus der Investiven Gebarung (33 - 34) | | | | | | | 0,00 | 0,00 | 0,00 |
| SA3 | Saldo (3) Nettofinanzierungssaldo (Saldo 1 + Saldo 2) | | | | | | | 131,94 | 900,00 | -768,06 |
| Finanzierungstätigkeit | | | | | | | | | | |
| SU 35 | Summe Einzahlungen aus der Finanzierungstätigkeit | | | | | | | 0,00 | 0,00 | 0,00 |
| SU 36 | Summe Auszahlungen aus der Finanzierungstätigkeit | | | | | | | 0,00 | 0,00 | 0,00 |
| SA4 | Saldo (4) Geldfluss aus der Finanzierungstätigkeit (35 - 36) | | | | | | | 0,00 | 0,00 | 0,00 |
| SA5 | Saldo (5) Geldfluss aus der voranschlagswirksamen Gebarung (Saldo 3 + Saldo 4) | | | | | | | 131,94 | 900,00 | -768,06 |
| 022 | Standesamt | | | | | | | | | |
| 022000 | Standesamt | | | | | | | | | |
| Operative Gebarung | | | | | | | | | | |
| SU 21 / 31 | Summe Erträge / Einzahlungen operative Gebarung | | | | 0,00 | 0,00 | 0,00 | 0,00 | 0,00 | 0,00 |
| 1/022000-752000 | Standesamts-/u. Staatsb.-verband | 2231 | 3231 | 26 | 11.246,74 | 10.400,00 | 846,74 | 11.246,74 | 10.400,00 | 846,74 |
| SU 22 / 32 | Summe Aufwendungen / Auszahlungen operative Gebarung | | | | 11.246,74 | 10.400,00 | 846,74 | 11.246,74 | 10.400,00 | 846,74 |
| SA 0 / SA 1 | (0) Nettoergebnis (21 - 22) / (1) Geldfluss operative Gebarung (31 - 32) | | | | -11.246,74 | -10.400,00 | -846,74 | -11.246,74 | -10.400,00 | -846,74 |
| SU 23 | Summe Haushaltsrücklagen | | | | 0,00 | 0,00 | 0,00 | 0,00 | 0,00 | 0,00 |
| SA00 | Nettoergebnis nach Zuw./Entn. Haushaltsrücklagen (Saldo 0 +/- SU23) | | | | -11.246,74 | -10.400,00 | -846,74 | | | |
| Investive Gebarung | | | | | | | | | | |
| SU 33 | Summe Einzahlungen investive Gebarung | | | | | | | 0,00 | 0,00 | 0,00 |
| SU 34 | Summe Auszahlungen investive Gebarung | | | | | | | 0,00 | 0,00 | 0,00 |
| SA2 | Saldo (2) Geldfluss aus der Investiven Gebarung (33 - 34) | | | | | | | 0,00 | 0,00 | 0,00 |
| SA3 | Saldo (3) Nettofinanzierungssaldo (Saldo 1 + Saldo 2) | | | | | | | -11.246,74 | -10.400,00 | -846,74 |
| Finanzierungstätigkeit | | | | | | | | | | |
| SU 35 | Summe Einzahlungen aus der Finanzierungstätigkeit | | | | | | | 0,00 | 0,00 | 0,00 |
| SU 36 | Summe Auszahlungen aus der Finanzierungstätigkeit | | | | | | | 0,00 | 0,00 | 0,00 |
| SA4 | Saldo (4) Geldfluss aus der Finanzierungstätigkeit (35 - 36) | | | | | | | 0,00 | 0,00 | 0,00 |
| SA5 | Saldo (5) Geldfluss aus der voranschlagswirksamen Gebarung (Saldo 3 + Saldo 4) | | | | | | | -11.246,74 | -10.400,00 | -846,74 |

| | | MVAG | | | Ergebnisrechnung | | | Finanzierungsrechnung | | |
|-------------------------------|---|------|------|------|------------------|-------------------|------------------|-----------------------|------------------|------------------|
| | | EH | FH | VCQU | RA 2023 | VA 2023 | RA - VA | RA 2023 | VA 2023 | RA - VA |
| 024 | Wahlamt | | | | | | | | | |
| 024000 | Wahlamt | | | | | | | | | |
| Operative Gebarung | | | | | | | | | | |
| 2/024000+816000 | Kostenersätze IVW2 | 2114 | 3114 | 13 | 2.673,87 | 2.000,00 | 673,87 | 2.673,87 | 2.000,00 | 673,87 |
| SU 21 / 31 | Summe Erträge / Einzahlungen operative Gebarung | | | | 2.673,87 | 2.000,00 | 673,87 | 2.673,87 | 2.000,00 | 673,87 |
| SU 22 / 32 | Summe Aufwendungen / Auszahlungen operative Gebarung | | | | 0,00 | 0,00 | 0,00 | 0,00 | 0,00 | 0,00 |
| SA 0 / SA 1 | (0) Nettoergebnis (21 - 22) / (1) Geldfluss operative Gebarung (31 - 32) | | | | 2.673,87 | 2.000,00 | 673,87 | 2.673,87 | 2.000,00 | 673,87 |
| SU 23 | Summe Haushaltsrücklagen | | | | 0,00 | 0,00 | 0,00 | 0,00 | 0,00 | 0,00 |
| SA00 | Nettoergebnis nach Zuw./Entn. Haushaltsrücklagen (Saldo 0 +/- SU23) | | | | 2.673,87 | 2.000,00 | 673,87 | | | |
| Investive Gebarung | | | | | | | | | | |
| SU 33 | Summe Einzahlungen investive Gebarung | | | | | | | 0,00 | 0,00 | 0,00 |
| SU 34 | Summe Auszahlungen investive Gebarung | | | | | | | 0,00 | 0,00 | 0,00 |
| SA2 | Saldo (2) Geldfluss aus der Investiven Gebarung (33 - 34) | | | | | | | 0,00 | 0,00 | 0,00 |
| SA3 | Saldo (3) Nettofinanzierungssaldo (Saldo 1 + Saldo 2) | | | | | | | 2.673,87 | 2.000,00 | 673,87 |
| Finanzierungstätigkeit | | | | | | | | | | |
| SU 35 | Summe Einzahlungen aus der Finanzierungstätigkeit | | | | | | | 0,00 | 0,00 | 0,00 |
| SU 36 | Summe Auszahlungen aus der Finanzierungstätigkeit | | | | | | | 0,00 | 0,00 | 0,00 |
| SA4 | Saldo (4) Geldfluss aus der Finanzierungstätigkeit (35 - 36) | | | | | | | 0,00 | 0,00 | 0,00 |
| SA5 | Saldo (5) Geldfluss aus der voranschlagswirksamen Gebarung (Saldo 3 + Saldo 4) | | | | | | | 2.673,87 | 2.000,00 | 673,87 |
| 029 | Amtsgebäude | | | | | | | | | |
| 029000 | Amtsgebäude | | | | | | | | | |
| Operative Gebarung | | | | | | | | | | |
| SU 21 / 31 | Summe Erträge / Einzahlungen operative Gebarung | | | | 0,00 | 0,00 | 0,00 | 0,00 | 0,00 | 0,00 |
| 1/029000-600000 | VEREINSHEIM UM./O. - Strom | 2222 | 3222 | 24 | -445,52 | 4.200,00 | -4.645,52 | -445,52 | 4.200,00 | -4.645,52 |
| 1/029000-600100 | VEREINSHEIM UM./O. - Beheizung | 2222 | 3222 | 24 | 2.665,41 | 2.100,00 | 565,41 | 2.665,41 | 2.100,00 | 565,41 |
| 1/029000-614000 | VEREINSHEIM UM./O.- Instandhaltungen | 2224 | 3224 | 24 | | 500,00 | -500,00 | | 500,00 | -500,00 |
| 1/029000-670000 | VEREINSHEIM UM./O.-Versicherung | 2222 | 3222 | 24 | 1.032,90 | 1.100,00 | -67,10 | 1.032,90 | 1.100,00 | -67,10 |
| 1/029000-680000 | Planmäßige Abschreibung | 2226 | | | 5.174,78 | 5.200,00 | -25,22 | | | |
| 1/029000-711000 | VEREINSHEIM UM./O.-Öffentl. Gebühren | 2225 | 3225 | 24 | 770,47 | 600,00 | 170,47 | 770,47 | 600,00 | 170,47 |
| 1/029000-728000 | VEREINSHEIM UM.-Kehrgebühren | 2225 | 3225 | 24 | 59,58 | 100,00 | -40,42 | 59,58 | 100,00 | -40,42 |
| SU 22 / 32 | Summe Aufwendungen / Auszahlungen operative Gebarung | | | | 9.257,62 | 13.800,00 | -4.542,38 | 4.082,84 | 8.600,00 | -4.517,16 |
| SA 0 / SA 1 | (0) Nettoergebnis (21 - 22) / (1) Geldfluss operative Gebarung (31 - 32) | | | | -9.257,62 | -13.800,00 | 4.542,38 | -4.082,84 | -8.600,00 | 4.517,16 |
| SU 23 | Summe Haushaltsrücklagen | | | | 0,00 | 0,00 | 0,00 | 0,00 | 0,00 | 0,00 |
| SA00 | Nettoergebnis nach Zuw./Entn. Haushaltsrücklagen (Saldo 0 +/- SU23) | | | | -9.257,62 | -13.800,00 | 4.542,38 | | | |

| | MVAG | MVAG | VCQU | Ergebnisrechnung | | | Finanzierungsrechnung | | | |
|---|------|------|------|------------------|----|---------|-----------------------|------------|------------|-----------|
| | | | | EH | FH | RA 2023 | VA 2023 | RA - VA | RA 2023 | VA 2023 |
| Investive Gebarung | | | | | | | | | | |
| SU 33 | | | | | | | | 0,00 | 0,00 | 0,00 |
| SU 34 | | | | | | | | 0,00 | 0,00 | 0,00 |
| SA2 | | | | | | | | 0,00 | 0,00 | 0,00 |
| SA3 | | | | | | | | -4.082,84 | -8.600,00 | 4.517,16 |
| Finanzierungstätigkeit | | | | | | | | | | |
| SU 35 | | | | | | | | 0,00 | 0,00 | 0,00 |
| SU 36 | | | | | | | | 0,00 | 0,00 | 0,00 |
| SA4 | | | | | | | | 0,00 | 0,00 | 0,00 |
| SA5 | | | | | | | | -4.082,84 | -8.600,00 | 4.517,16 |
| 03 Bauverwaltung | | | | | | | | | | |
| 031 Amt für Raumordnung und Raumplanung | | | | | | | | | | |
| 031000 Amt für Raumordnung und Raumplanung | | | | | | | | | | |
| Operative Gebarung | | | | | | | | | | |
| SU 21 / 31 | | | | | | | | 0,00 | 0,00 | 0,00 |
| 1/031000-640000 | | | | | | | | 14.514,61 | 16.300,00 | -1.785,39 |
| SU 22 / 32 | | | | | | | | 14.514,61 | 16.300,00 | -1.785,39 |
| SA 0 / SA 1 | | | | | | | | -14.514,61 | -16.300,00 | 1.785,39 |
| SU 23 | | | | | | | | 0,00 | 0,00 | 0,00 |
| SA00 | | | | | | | | -14.514,61 | -16.300,00 | 1.785,39 |
| Investive Gebarung | | | | | | | | | | |
| SU 33 | | | | | | | | 0,00 | 0,00 | 0,00 |
| SU 34 | | | | | | | | 0,00 | 0,00 | 0,00 |
| SA2 | | | | | | | | 0,00 | 0,00 | 0,00 |
| SA3 | | | | | | | | -14.514,61 | -16.300,00 | 1.785,39 |
| Finanzierungstätigkeit | | | | | | | | | | |
| SU 35 | | | | | | | | 0,00 | 0,00 | 0,00 |
| SU 36 | | | | | | | | 0,00 | 0,00 | 0,00 |
| SA4 | | | | | | | | 0,00 | 0,00 | 0,00 |
| SA5 | | | | | | | | -14.514,61 | -16.300,00 | 1.785,39 |

| | MVAG EH | MVAG FH | VCQU | Ergebnisrechnung | | | Finanzierungsrechnung | | | |
|-------------------------------|---|------------|------|-------------------|-------------------|------------------|-----------------------|-------------------|------------------|-----------|
| | | | | RA 2023 | VA 2023 | RA - VA | RA 2023 | VA 2023 | RA - VA | |
| 06 | Sonstige Maßnahmen | | | | | | | | | |
| 060 | Beiträge an Verbände, Vereine oder sonstige Organisationen | | | | | | | | | |
| 060000 | Beiträge an Verbände, Vereine oder sonstige Organisationen | | | | | | | | | |
| Operative Gebarung | | | | | | | | | | |
| SU 21 / 31 | Summe Erträge / Einzahlungen operative Gebarung | | | 0,00 | 0,00 | 0,00 | 0,00 | 0,00 | 0,00 | |
| 1/060000-726000 | GEMEINDEVERTRETERVERBAND | 2225 | 3225 | 24 | 11.272,32 | 13.200,00 | -1.927,68 | 11.272,32 | 13.200,00 | -1.927,68 |
| SU 22 / 32 | Summe Aufwendungen / Auszahlungen operative Gebarung | | | 11.272,32 | 13.200,00 | -1.927,68 | 11.272,32 | 13.200,00 | -1.927,68 | |
| SA 0 / SA 1 | (0) Nettoergebnis (21 - 22) / (1) Geldfluss operative Gebarung (31 - 32) | | | -11.272,32 | -13.200,00 | 1.927,68 | -11.272,32 | -13.200,00 | 1.927,68 | |
| SU 23 | Summe Haushaltsrücklagen | | | 0,00 | 0,00 | 0,00 | 0,00 | 0,00 | 0,00 | |
| SA00 | Nettoergebnis nach Zuw./Entn. Haushaltsrücklagen (Saldo 0 +/- SU23) | | | -11.272,32 | -13.200,00 | 1.927,68 | | | | |
| Investive Gebarung | | | | | | | | | | |
| SU 33 | Summe Einzahlungen investive Gebarung | | | | | | 0,00 | 0,00 | 0,00 | |
| SU 34 | Summe Auszahlungen investive Gebarung | | | | | | 0,00 | 0,00 | 0,00 | |
| SA2 | Saldo (2) Geldfluss aus der Investiven Gebarung (33 - 34) | | | | | | 0,00 | 0,00 | 0,00 | |
| SA3 | Saldo (3) Nettofinanzierungssaldo (Saldo 1 + Saldo 2) | | | | | | -11.272,32 | -13.200,00 | 1.927,68 | |
| Finanzierungstätigkeit | | | | | | | | | | |
| SU 35 | Summe Einzahlungen aus der Finanzierungstätigkeit | | | | | | 0,00 | 0,00 | 0,00 | |
| SU 36 | Summe Auszahlungen aus der Finanzierungstätigkeit | | | | | | 0,00 | 0,00 | 0,00 | |
| SA4 | Saldo (4) Geldfluss aus der Finanzierungstätigkeit (35 - 36) | | | | | | 0,00 | 0,00 | 0,00 | |
| SA5 | Saldo (5) Geldfluss aus der voranschlagswirksamen Gebarung (Saldo 3 + Saldo 4) | | | | | | -11.272,32 | -13.200,00 | 1.927,68 | |
| 061 | Sonstige Subventionen | | | | | | | | | |
| 061000 | Sonstige Subventionen | | | | | | | | | |
| Operative Gebarung | | | | | | | | | | |
| SU 21 / 31 | Summe Erträge / Einzahlungen operative Gebarung | | | 0,00 | 0,00 | 0,00 | 0,00 | 0,00 | 0,00 | |
| 1/061000-757000 | SONSTIGE SUBVENTIONEN | 2234 | 3234 | 27 | 500,00 | 500,00 | | 500,00 | 500,00 | |
| SU 22 / 32 | Summe Aufwendungen / Auszahlungen operative Gebarung | | | 500,00 | 500,00 | 0,00 | 500,00 | 500,00 | 0,00 | |
| SA 0 / SA 1 | (0) Nettoergebnis (21 - 22) / (1) Geldfluss operative Gebarung (31 - 32) | | | -500,00 | -500,00 | 0,00 | -500,00 | -500,00 | 0,00 | |
| SU 23 | Summe Haushaltsrücklagen | | | 0,00 | 0,00 | 0,00 | 0,00 | 0,00 | 0,00 | |
| SA00 | Nettoergebnis nach Zuw./Entn. Haushaltsrücklagen (Saldo 0 +/- SU23) | | | -500,00 | -500,00 | 0,00 | | | | |
| Investive Gebarung | | | | | | | | | | |
| SU 33 | Summe Einzahlungen investive Gebarung | | | | | | 0,00 | 0,00 | 0,00 | |
| SU 34 | Summe Auszahlungen investive Gebarung | | | | | | 0,00 | 0,00 | 0,00 | |
| SA2 | Saldo (2) Geldfluss aus der Investiven Gebarung (33 - 34) | | | | | | 0,00 | 0,00 | 0,00 | |
| SA3 | Saldo (3) Nettofinanzierungssaldo (Saldo 1 + Saldo 2) | | | | | | -500,00 | -500,00 | 0,00 | |

| | | MVAG | MVAG | VCQU | Ergebnisrechnung | | | Finanzierungsrechnung | | |
|---|--|------|------|------|------------------|-----------|-----------|-----------------------|-----------|-----------|
| | | EH | FH | | RA 2023 | VA 2023 | RA - VA | RA 2023 | VA 2023 | RA - VA |
| Finanzierungstätigkeit | | | | | | | | | | |
| SU 35 | Summe Einzahlungen aus der Finanzierungstätigkeit | | | | | | | 0,00 | 0,00 | 0,00 |
| SU 36 | Summe Auszahlungen aus der Finanzierungstätigkeit | | | | | | | 0,00 | 0,00 | 0,00 |
| SA4 | Saldo (4) Geldfluss aus der Finanzierungstätigkeit (35 – 36) | | | | | | | 0,00 | 0,00 | 0,00 |
| SA5 | Saldo (5) Geldfluss aus der voranschlagswirksamen Gebarung (Saldo 3 + Saldo 4) | | | | | | | -500,00 | -500,00 | 0,00 |
| 062 Ehrungen und Auszeichnungen | | | | | | | | | | |
| 062000 Ehrungen und Auszeichnungen | | | | | | | | | | |
| Operative Gebarung | | | | | | | | | | |
| SU 21 / 31 | Summe Erträge / Einzahlungen operative Gebarung | | | | 0,00 | 0,00 | 0,00 | 0,00 | 0,00 | 0,00 |
| 1/062000-728000 | EHRUNGEN-AUSZEICHNUNGEN | 2225 | 3225 | 24 | 3.893,54 | 1.000,00 | 2.893,54 | 4.032,57 | 1.000,00 | 3.032,57 |
| SU 22 / 32 | Summe Aufwendungen / Auszahlungen operative Gebarung | | | | 3.893,54 | 1.000,00 | 2.893,54 | 4.032,57 | 1.000,00 | 3.032,57 |
| SA 0 / SA 1 | (0) Nettoergebnis (21 - 22) / (1) Geldfluss operative Gebarung (31 – 32) | | | | -3.893,54 | -1.000,00 | -2.893,54 | -4.032,57 | -1.000,00 | -3.032,57 |
| SU 23 | Summe Haushaltsrücklagen | | | | 0,00 | 0,00 | 0,00 | 0,00 | 0,00 | 0,00 |
| SA00 | Nettoergebnis nach Zuw./Entn. Haushaltsrücklagen (Saldo 0 +/- SU23) | | | | -3.893,54 | -1.000,00 | -2.893,54 | | | |
| Investive Gebarung | | | | | | | | | | |
| SU 33 | Summe Einzahlungen investive Gebarung | | | | | | | 0,00 | 0,00 | 0,00 |
| SU 34 | Summe Auszahlungen investive Gebarung | | | | | | | 0,00 | 0,00 | 0,00 |
| SA2 | Saldo (2) Geldfluss aus der Investiven Gebarung (33 – 34) | | | | | | | 0,00 | 0,00 | 0,00 |
| SA3 | Saldo (3) Nettofinanzierungssaldo (Saldo 1 + Saldo 2) | | | | | | | -4.032,57 | -1.000,00 | -3.032,57 |
| Finanzierungstätigkeit | | | | | | | | | | |
| SU 35 | Summe Einzahlungen aus der Finanzierungstätigkeit | | | | | | | 0,00 | 0,00 | 0,00 |
| SU 36 | Summe Auszahlungen aus der Finanzierungstätigkeit | | | | | | | 0,00 | 0,00 | 0,00 |
| SA4 | Saldo (4) Geldfluss aus der Finanzierungstätigkeit (35 – 36) | | | | | | | 0,00 | 0,00 | 0,00 |
| SA5 | Saldo (5) Geldfluss aus der voranschlagswirksamen Gebarung (Saldo 3 + Saldo 4) | | | | | | | -4.032,57 | -1.000,00 | -3.032,57 |

| | | MVAG | MVAG | VCQU | Ergebnisrechnung | | | Finanzierungsrechnung | | |
|---|---|------|------|------|------------------|-----------------|------------------|-----------------------|-----------------|------------------|
| | | EH | FH | | RA 2023 | VA 2023 | RA - VA | RA 2023 | VA 2023 | RA - VA |
| 1 Öffentliche Ordnung und Sicherheit | | | | | | | | | | |
| 13 | Sonderpolizei | | | | | | | | | |
| 131 | Bau- und Feuerpolizei | | | | | | | | | |
| 131000 | Bau- und Feuerpolizei | | | | | | | | | |
| Operative Gebarung | | | | | | | | | | |
| 2/131000+816000 | Ers.d.Sachverständigenhonorare | 2114 | 3114 | 13 | 2.975,00 | 3.500,00 | -525,00 | 2.975,00 | 3.500,00 | -525,00 |
| SU 21 / 31 | Summe Erträge / Einzahlungen operative Gebarung | | | | 2.975,00 | 3.500,00 | -525,00 | 2.975,00 | 3.500,00 | -525,00 |
| 1/131000-640000 | BAU-/FEUERBES.-Sachv.-Komm.g. | 2222 | 3222 | 24 | 6.010,72 | 4.000,00 | 2.010,72 | 6.010,72 | 4.000,00 | 2.010,72 |
| SU 22 / 32 | Summe Aufwendungen / Auszahlungen operative Gebarung | | | | 6.010,72 | 4.000,00 | 2.010,72 | 6.010,72 | 4.000,00 | 2.010,72 |
| SA 0 / SA 1 | (0) Nettoergebnis (21 - 22) / (1) Geldfluss operative Gebarung (31 - 32) | | | | -3.035,72 | -500,00 | -2.535,72 | -3.035,72 | -500,00 | -2.535,72 |
| SU 23 | Summe Haushaltsrücklagen | | | | 0,00 | 0,00 | 0,00 | 0,00 | 0,00 | 0,00 |
| SA00 | Nettoergebnis nach Zuw./Entn. Haushaltsrücklagen (Saldo 0 +/- SU23) | | | | -3.035,72 | -500,00 | -2.535,72 | | | |
| Investive Gebarung | | | | | | | | | | |
| SU 33 | Summe Einzahlungen investive Gebarung | | | | | | | 0,00 | 0,00 | 0,00 |
| SU 34 | Summe Auszahlungen investive Gebarung | | | | | | | 0,00 | 0,00 | 0,00 |
| SA2 | Saldo (2) Geldfluss aus der Investiven Gebarung (33 - 34) | | | | | | | 0,00 | 0,00 | 0,00 |
| SA3 | Saldo (3) Nettofinanzierungssaldo (Saldo 1 + Saldo 2) | | | | | | | -3.035,72 | -500,00 | -2.535,72 |
| Finanzierungstätigkeit | | | | | | | | | | |
| SU 35 | Summe Einzahlungen aus der Finanzierungstätigkeit | | | | | | | 0,00 | 0,00 | 0,00 |
| SU 36 | Summe Auszahlungen aus der Finanzierungstätigkeit | | | | | | | 0,00 | 0,00 | 0,00 |
| SA4 | Saldo (4) Geldfluss aus der Finanzierungstätigkeit (35 - 36) | | | | | | | 0,00 | 0,00 | 0,00 |
| SA5 | Saldo (5) Geldfluss aus der voranschlagswirksamen Gebarung (Saldo 3 + Saldo 4) | | | | | | | -3.035,72 | -500,00 | -2.535,72 |
| 133 | Veterinärpolizei | | | | | | | | | |
| 133000 | Veterinärpolizei | | | | | | | | | |
| Operative Gebarung | | | | | | | | | | |
| 2/133000+808000 | VETERINÄRPOLIZEI-HUNDEMARKEN | 2116 | 3116 | 16 | 81,00 | 100,00 | -19,00 | 99,00 | 100,00 | -1,00 |
| SU 21 / 31 | Summe Erträge / Einzahlungen operative Gebarung | | | | 81,00 | 100,00 | -19,00 | 99,00 | 100,00 | -1,00 |
| SU 22 / 32 | Summe Aufwendungen / Auszahlungen operative Gebarung | | | | 0,00 | 0,00 | 0,00 | 0,00 | 0,00 | 0,00 |
| SA 0 / SA 1 | (0) Nettoergebnis (21 - 22) / (1) Geldfluss operative Gebarung (31 - 32) | | | | 81,00 | 100,00 | -19,00 | 99,00 | 100,00 | -1,00 |
| SU 23 | Summe Haushaltsrücklagen | | | | 0,00 | 0,00 | 0,00 | 0,00 | 0,00 | 0,00 |
| SA00 | Nettoergebnis nach Zuw./Entn. Haushaltsrücklagen (Saldo 0 +/- SU23) | | | | 81,00 | 100,00 | -19,00 | | | |
| Investive Gebarung | | | | | | | | | | |
| SU 33 | Summe Einzahlungen investive Gebarung | | | | | | | 0,00 | 0,00 | 0,00 |
| SU 34 | Summe Auszahlungen investive Gebarung | | | | | | | 0,00 | 0,00 | 0,00 |
| SA2 | Saldo (2) Geldfluss aus der Investiven Gebarung (33 - 34) | | | | | | | 0,00 | 0,00 | 0,00 |

| | MVAG | MVAG | VCQU | Ergebnisrechnung | | | Finanzierungsrechnung | | | |
|-------------------------------|---|------|------|------------------|-------------------|-------------------|-----------------------|-------------------|-------------------|------------------|
| | | | | EH | FH | | RA 2023 | VA 2023 | RA - VA | RA 2023 |
| SA3 | | | | | | | | 99,00 | 100,00 | -1,00 |
| | | | | | | | | | | |
| Finanzierungstätigkeit | | | | | | | | | | |
| SU 35 | | | | | | | | 0,00 | 0,00 | 0,00 |
| SU 36 | | | | | | | | 0,00 | 0,00 | 0,00 |
| SA4 | | | | | | | | 0,00 | 0,00 | 0,00 |
| SA5 | | | | | | | | 99,00 | 100,00 | -1,00 |
| | | | | | | | | | | |
| 16 | | | | | | | | | | |
| 163 | | | | | | | | | | |
| 163000 | | | | | | | | | | |
| Operative Gebarung | | | | | | | | | | |
| SU 21 / 31 | | | | | | | | 0,00 | 0,00 | 0,00 |
| 1/163000-452000 | FEUERWEHREN - Treibstoffe | 2221 | 3221 | 23 | 3.094,87 | 2.900,00 | 194,87 | 3.094,87 | 2.900,00 | 194,87 |
| 1/163000-600000 | FEUERWEHREN - Strom | 2222 | 3222 | 24 | 19.140,34 | 18.000,00 | 1.140,34 | 19.140,34 | 18.000,00 | 1.140,34 |
| 1/163000-600300 | FEUERWEHREN - Beheizung | 2222 | 3222 | 24 | 4.809,28 | 11.200,00 | -6.390,72 | 4.809,28 | 11.200,00 | -6.390,72 |
| 1/163000-631000 | FEUERWEHREN - Telefongebühren | 2222 | 3222 | 24 | 1.644,38 | 1.400,00 | 244,38 | 1.644,38 | 1.400,00 | 244,38 |
| 1/163000-670000 | FEUERWEHREN - Versicherung | 2222 | 3222 | 24 | 9.444,99 | 8.000,00 | 1.444,99 | 9.444,99 | 8.000,00 | 1.444,99 |
| 1/163000-680000 | Planmäßige Abschreibung | 2226 | | | 30.104,00 | 30.100,00 | 4,00 | | | |
| 1/163000-711000 | FEUERWEHREN - Öffentl. Gebühren | 2225 | 3225 | 24 | 2.476,62 | 2.400,00 | 76,62 | 2.476,62 | 2.400,00 | 76,62 |
| 1/163000-728000 | Erstellung Projektstudie FF-Haus H./Um. | 2225 | 3225 | 24 | 4.200,00 | 4.200,00 | | 4.200,00 | 4.200,00 | |
| 1/163000-754000 | FEUERWEHREN - Subventionen | 2231 | 3231 | 26 | 9.600,00 | 9.600,00 | | 9.600,00 | 9.600,00 | |
| 1/163000-754100 | FEUERWEHREN - Mitgliedsbeiträge LFWV | 2231 | 3231 | 26 | 1.515,20 | 1.500,00 | 15,20 | 1.515,20 | 1.500,00 | 15,20 |
| 1/163000-754200 | FEUERWEHREN - Bez. Alarmzentr. FF | 2231 | 3231 | 26 | 139,84 | 200,00 | -60,16 | 139,84 | 200,00 | -60,16 |
| 1/163000-754300 | Jugendfeuerwehr | 2231 | 3231 | 26 | 485,96 | 500,00 | -14,04 | 485,96 | 500,00 | -14,04 |
| SU 22 / 32 | Summe Aufwendungen / Auszahlungen operative Gebarung | | | | 86.655,48 | 90.000,00 | -3.344,52 | 56.551,48 | 59.900,00 | -3.348,52 |
| SA 0 / SA 1 | (0) Nettoergebnis (21 - 22) / (1) Geldfluss operative Gebarung (31 - 32) | | | | -86.655,48 | -90.000,00 | 3.344,52 | -56.551,48 | -59.900,00 | 3.348,52 |
| SU 23 | Summe Haushaltsrücklagen | | | | 0,00 | 0,00 | 0,00 | 0,00 | 0,00 | 0,00 |
| SA00 | Nettoergebnis nach Zuw./Entn. Haushaltsrücklagen (Saldo 0 +/- SU23) | | | | -86.655,48 | -90.000,00 | 3.344,52 | | | |
| Investive Gebarung | | | | | | | | | | |
| SU 33 | Summe Einzahlungen investive Gebarung | | | | | | | 0,00 | 0,00 | 0,00 |
| SU 34 | Summe Auszahlungen investive Gebarung | | | | | | | 0,00 | 0,00 | 0,00 |
| SA2 | Saldo (2) Geldfluss aus der Investiven Gebarung (33 - 34) | | | | | | | 0,00 | 0,00 | 0,00 |
| SA3 | Saldo (3) Nettofinanzierungssaldo (Saldo 1 + Saldo 2) | | | | | | | -56.551,48 | -59.900,00 | 3.348,52 |
| Finanzierungstätigkeit | | | | | | | | | | |
| SU 35 | Summe Einzahlungen aus der Finanzierungstätigkeit | | | | | | | 0,00 | 0,00 | 0,00 |
| SU 36 | Summe Auszahlungen aus der Finanzierungstätigkeit | | | | | | | 0,00 | 0,00 | 0,00 |

| | | MVAG | | VCQU | Ergebnisrechnung | | | Finanzierungsrechnung | | |
|-------------------------------|--|------|------|------|------------------|---------|-----------|-----------------------|------------|----------|
| | | EH | FH | | RA 2023 | VA 2023 | RA - VA | RA 2023 | VA 2023 | RA - VA |
| SA4 | Saldo (4) Geldfluss aus der Finanzierungstätigkeit (35 – 36) | | | | | | | 0,00 | 0,00 | 0,00 |
| SA5 | Saldo (5) Geldfluss aus der voranschlagswirksamen Gebarung (Saldo 3 + Saldo 4) | | | | | | | -56.551,48 | -59.900,00 | 3.348,52 |
| 164 | Förderung der Brandbekämpfung und Brandverhütung | | | | | | | | | |
| 164000 | Förderung der Brandbekämpfung und Brandverhütung | | | | | | | | | |
| Operative Gebarung | | | | | | | | | | |
| SU 21 / 31 | Summe Erträge / Einzahlungen operative Gebarung | | | | 0,00 | 0,00 | 0,00 | 0,00 | 0,00 | 0,00 |
| 1/164000-771000 | Kostenbeitrag Erstalarmierung FF | 2231 | | 43 | 386,10 | 400,00 | -13,90 | | | |
| SU 22 / 32 | Summe Aufwendungen / Auszahlungen operative Gebarung | | | | 386,10 | 400,00 | -13,90 | 0,00 | 0,00 | 0,00 |
| SA 0 / SA 1 | (0) Nettoergebnis (21 - 22) / (1) Geldfluss operative Gebarung (31 – 32) | | | | -386,10 | -400,00 | 13,90 | 0,00 | 0,00 | 0,00 |
| SU 23 | Summe Haushaltsrücklagen | | | | 0,00 | 0,00 | 0,00 | 0,00 | 0,00 | 0,00 |
| SA00 | Nettoergebnis nach Zuw./Entn. Haushaltsrücklagen (Saldo 0 +/- SU23) | | | | -386,10 | -400,00 | 13,90 | | | |
| Investive Gebarung | | | | | | | | | | |
| SU 33 | Summe Einzahlungen investive Gebarung | | | | | | | 0,00 | 0,00 | 0,00 |
| 1/164000-771000 | Kostenbeitrag Erstalarmierung FF | | 3431 | 43 | | | | 386,10 | 400,00 | -13,90 |
| SU 34 | Summe Auszahlungen investive Gebarung | | | | | | | 386,10 | 400,00 | -13,90 |
| SA2 | Saldo (2) Geldfluss aus der Investiven Gebarung (33 – 34) | | | | | | | -386,10 | -400,00 | 13,90 |
| SA3 | Saldo (3) Nettofinanzierungssaldo (Saldo 1 + Saldo 2) | | | | | | | -386,10 | -400,00 | 13,90 |
| Finanzierungstätigkeit | | | | | | | | | | |
| SU 35 | Summe Einzahlungen aus der Finanzierungstätigkeit | | | | | | | 0,00 | 0,00 | 0,00 |
| SU 36 | Summe Auszahlungen aus der Finanzierungstätigkeit | | | | | | | 0,00 | 0,00 | 0,00 |
| SA4 | Saldo (4) Geldfluss aus der Finanzierungstätigkeit (35 – 36) | | | | | | | 0,00 | 0,00 | 0,00 |
| SA5 | Saldo (5) Geldfluss aus der voranschlagswirksamen Gebarung (Saldo 3 + Saldo 4) | | | | | | | -386,10 | -400,00 | 13,90 |
| 17 | Katastrophendienst | | | | | | | | | |
| 179 | Sonstige Einrichtungen und Maßnahmen | | | | | | | | | |
| 179000 | Sonstige Einrichtungen und Maßnahme n | | | | | | | | | |
| Operative Gebarung | | | | | | | | | | |
| SU 21 / 31 | Summe Erträge / Einzahlungen operative Gebarung | | | | 0,00 | 0,00 | 0,00 | 0,00 | 0,00 | 0,00 |
| 1/179000-680000 | Planmäßige Abschreibung | 2226 | | | 1.775,00 | | 1.775,00 | | | |
| SU 22 / 32 | Summe Aufwendungen / Auszahlungen operative Gebarung | | | | 1.775,00 | 0,00 | 1.775,00 | 0,00 | 0,00 | 0,00 |
| SA 0 / SA 1 | (0) Nettoergebnis (21 - 22) / (1) Geldfluss operative Gebarung (31 – 32) | | | | -1.775,00 | 0,00 | -1.775,00 | 0,00 | 0,00 | 0,00 |
| SU 23 | Summe Haushaltsrücklagen | | | | 0,00 | 0,00 | 0,00 | 0,00 | 0,00 | 0,00 |
| SA00 | Nettoergebnis nach Zuw./Entn. Haushaltsrücklagen (Saldo 0 +/- SU23) | | | | -1.775,00 | 0,00 | -1.775,00 | | | |
| Investive Gebarung | | | | | | | | | | |
| SU 33 | Summe Einzahlungen investive Gebarung | | | | | | | 0,00 | 0,00 | 0,00 |

| | MVAG | MVAG | VCQU | Ergebnisrechnung | | | Finanzierungsrechnung | | | | |
|-------------------------------|------|------|------|------------------|------|---------|-----------------------|---------|-------------------|-------------------|---------------|
| | | | | EH | FH | RA 2023 | VA 2023 | RA - VA | RA 2023 | VA 2023 | RA - VA |
| 1/179000-020000 | | | | | 3414 | 2 | 41 | | 35.500,00 | 35.500,00 | |
| SU 34 | | | | | | | | | 35.500,00 | 35.500,00 | 0,00 |
| SA2 | | | | | | | | | -35.500,00 | -35.500,00 | 0,00 |
| SA3 | | | | | | | | | -35.500,00 | -35.500,00 | 0,00 |
| Finanzierungstätigkeit | | | | | | | | | | | |
| SU 35 | | | | | | | | | 0,00 | 0,00 | 0,00 |
| SU 36 | | | | | | | | | 0,00 | 0,00 | 0,00 |
| SA4 | | | | | | | | | 0,00 | 0,00 | 0,00 |
| SA5 | | | | | | | | | -35.500,00 | -35.500,00 | 0,00 |
| 18 Landesverteidigung | | | | | | | | | | | |
| 180 Zivilschutz | | | | | | | | | | | |
| 180000 Zivilschutz | | | | | | | | | | | |
| Operative Gebarung | | | | | | | | | | | |
| SU 21 / 31 | | | | | | | | | 0,00 | 0,00 | 0,00 |
| 1/180000-726000 | | | | | | | | | 364,77 | 400,00 | -35,23 |
| 1/180000-757000 | | | | | | | | | 300,00 | 300,00 | |
| SU 22 / 32 | | | | | | | | | 664,77 | 700,00 | -35,23 |
| SA 0 / SA 1 | | | | | | | | | -664,77 | -700,00 | 35,23 |
| SU 23 | | | | | | | | | 0,00 | 0,00 | 0,00 |
| SA00 | | | | | | | | | -664,77 | -700,00 | 35,23 |
| Investive Gebarung | | | | | | | | | | | |
| SU 33 | | | | | | | | | 0,00 | 0,00 | 0,00 |
| SU 34 | | | | | | | | | 0,00 | 0,00 | 0,00 |
| SA2 | | | | | | | | | 0,00 | 0,00 | 0,00 |
| SA3 | | | | | | | | | -664,77 | -700,00 | 35,23 |
| Finanzierungstätigkeit | | | | | | | | | | | |
| SU 35 | | | | | | | | | 0,00 | 0,00 | 0,00 |
| SU 36 | | | | | | | | | 0,00 | 0,00 | 0,00 |
| SA4 | | | | | | | | | 0,00 | 0,00 | 0,00 |
| SA5 | | | | | | | | | -664,77 | -700,00 | 35,23 |

| | | MVAG | MVAG | VCQU | Ergebnisrechnung | | | Finanzierungsrechnung | | |
|--|---|------|------|------|--------------------|--------------------|------------------|-----------------------|-------------------|-------------------|
| | | EH | FH | | RA 2023 | VA 2023 | RA - VA | RA 2023 | VA 2023 | RA - VA |
| 2 Unterricht, Erziehung, Sport und Wissenschaft | | | | | | | | | | |
| 21 | Allgemeinbildender Unterricht | | | | | | | | | |
| 211 | Volksschulen | | | | | | | | | |
| 211000 | Volksschulen | | | | | | | | | |
| Operative Gebarung | | | | | | | | | | |
| 2/211000+813000 | Erträge aus der Auflösung von Investitionszuschüssen (Kapitaltransfers) | 2127 | | | 5.891,54 | 5.900,00 | -8,46 | | | |
| 2/211000+861000 | VS-Subvention Schulbaufonds | 2121 | 3121 | 15 | 222,25 | 2.200,00 | -1.977,75 | 222,25 | 2.200,00 | -1.977,75 |
| SU 21 / 31 | Summe Erträge / Einzahlungen operative Gebarung | | | | 6.113,79 | 8.100,00 | -1.986,21 | 222,25 | 2.200,00 | -1.977,75 |
| 1/211000-400000 | Lehrmittel | 2221 | 3221 | 23 | 2.171,00 | 2.500,00 | -329,00 | 2.171,00 | 2.500,00 | -329,00 |
| 1/211000-454000 | V.-SCHULE - Reinigungsmaterial | 2221 | 3221 | 23 | 2.253,30 | 1.200,00 | 1.053,30 | 2.253,30 | 1.200,00 | 1.053,30 |
| 1/211000-456000 | V.-SCHULE - Büromaterial | 2221 | 3221 | 23 | 935,09 | 1.500,00 | -564,91 | 935,09 | 1.500,00 | -564,91 |
| 1/211000-511000 | V.-SCHULE - Bezug Schulwart | 2211 | 3211 | 20 | 24.877,69 | 23.100,00 | 1.777,69 | 24.877,69 | 23.100,00 | 1.777,69 |
| 1/211000-523000 | V.-SCHULE - Arb. n. ganzj. b. | 2211 | 3211 | 20 | 3.128,62 | 6.500,00 | -3.371,38 | 3.128,62 | 6.500,00 | -3.371,38 |
| 1/211000-580000 | VOLKSSCHULE-Ausgleichsf. DGB | 2212 | 3212 | 20 | 1.036,22 | 1.200,00 | -163,78 | 1.036,22 | 1.200,00 | -163,78 |
| 1/211000-582000 | V.-SCHULE - DGB zur SV | 2212 | 3212 | 20 | 5.533,85 | 4.700,00 | 833,85 | 5.533,85 | 4.700,00 | 833,85 |
| 1/211000-582100 | Beiträge zur Abfertigungskassa (MV) | 2212 | 3212 | 20 | 406,50 | 500,00 | -93,50 | 406,50 | 500,00 | -93,50 |
| 1/211000-592000 | Dotierung von Rückstellungen für Jubiläumszuwendungen | 2214 | | | 55,09 | | 55,09 | | | |
| 1/211000-600000 | V.-SCHULE - Strom | 2222 | 3222 | 24 | 38,02 | 3.000,00 | -2.961,98 | 38,02 | 3.000,00 | -2.961,98 |
| 1/211000-600100 | VOLKSSCHULE - Beheizung | 2222 | 3222 | 24 | 13.503,64 | 26.900,00 | -13.396,36 | 13.503,64 | 26.900,00 | -13.396,36 |
| 1/211000-618000 | V.-SCHULE Instandh. Einricht. | 2224 | 3224 | 24 | 5.479,64 | 4.000,00 | 1.479,64 | 5.528,90 | 4.000,00 | 1.528,90 |
| 1/211000-631000 | V.-SCHULE - Telefongebühren | 2222 | 3222 | 24 | 880,83 | 900,00 | -19,17 | 880,83 | 900,00 | -19,17 |
| 1/211000-670000 | V.-SCHULE - Versicherungen | 2222 | 3222 | 24 | 4.328,58 | 2.900,00 | 1.428,58 | 4.328,58 | 2.900,00 | 1.428,58 |
| 1/211000-680000 | Planmäßige Abschreibung | 2226 | | | 33.329,79 | 27.800,00 | 5.529,79 | | | |
| 1/211000-711000 | V.-SCHULE - Öffentl. Gebühren | 2225 | 3225 | 24 | 4.685,35 | 3.000,00 | 1.685,35 | 4.685,35 | 3.000,00 | 1.685,35 |
| 1/211000-725000 | V.-SCHULE - Lehr/Schulbücher | 2225 | 3225 | 24 | | 200,00 | -200,00 | | 200,00 | -200,00 |
| 1/211000-728000 | V.-SCHULE - Bildstellenbeitrag | 2225 | 3225 | 24 | 397,15 | 400,00 | -2,85 | 397,15 | 400,00 | -2,85 |
| 1/211000-752000 | Volksschulgemeinde Haugsdorf | 2231 | 3231 | 26 | 12.666,66 | 12.100,00 | 566,66 | 12.666,66 | 12.100,00 | 566,66 |
| SU 22 / 32 | Summe Aufwendungen / Auszahlungen operative Gebarung | | | | 115.707,02 | 122.400,00 | -6.692,98 | 82.371,40 | 94.600,00 | -12.228,60 |
| SA 0 / SA 1 | (0) Nettoergebnis (21 - 22) / (1) Geldfluss operative Gebarung (31 - 32) | | | | -109.593,23 | -114.300,00 | 4.706,77 | -82.149,15 | -92.400,00 | 10.250,85 |
| SU 23 | Summe Haushaltsrücklagen | | | | 0,00 | 0,00 | 0,00 | 0,00 | 0,00 | 0,00 |
| SA00 | Nettoergebnis nach Zuw./Entn. Haushaltsrücklagen (Saldo 0 +/- SU23) | | | | -109.593,23 | -114.300,00 | 4.706,77 | | | |
| Investive Gebarung | | | | | | | | | | |
| SU 33 | Summe Einzahlungen investive Gebarung | | | | | | | 0,00 | 0,00 | 0,00 |
| 1/211000-042000 | V.-SCHULE - Lehrmittel/Schulmöbel | | 3415 | 2 41 | | | | 5.540,00 | 7.500,00 | -1.960,00 |
| SU 34 | Summe Auszahlungen investive Gebarung | | | | | | | 5.540,00 | 7.500,00 | -1.960,00 |

| | | MVAG MVAG VCQU | | | Ergebnisrechnung | | | Finanzierungsrechnung | | |
|-------------------------------|--|----------------|------|----|------------------|-------------|------------|-----------------------|-------------|------------|
| | | EH | FH | | RA 2023 | VA 2023 | RA - VA | RA 2023 | VA 2023 | RA - VA |
| SA2 | Saldo (2) Geldfluss aus der Investiven Gebarung (33 – 34) | | | | | | | -5.540,00 | -7.500,00 | 1.960,00 |
| SA3 | Saldo (3) Nettofinanzierungssaldo (Saldo 1 + Saldo 2) | | | | | | | -87.689,15 | -99.900,00 | 12.210,85 |
| Finanzierungstätigkeit | | | | | | | | | | |
| SU 35 | Summe Einzahlungen aus der Finanzierungstätigkeit | | | | | | | 0,00 | 0,00 | 0,00 |
| SU 36 | Summe Auszahlungen aus der Finanzierungstätigkeit | | | | | | | 0,00 | 0,00 | 0,00 |
| SA4 | Saldo (4) Geldfluss aus der Finanzierungstätigkeit (35 – 36) | | | | | | | 0,00 | 0,00 | 0,00 |
| SA5 | Saldo (5) Geldfluss aus der voranschlagswirksamen Gebarung (Saldo 3 + Saldo 4) | | | | | | | -87.689,15 | -99.900,00 | 12.210,85 |
| 212 | Hauptschulen | | | | | | | | | |
| 212000 | Mittelschulen | | | | | | | | | |
| Operative Gebarung | | | | | | | | | | |
| SU 21 / 31 | Summe Erträge / Einzahlungen operative Gebarung | | | | 0,00 | 0,00 | 0,00 | 0,00 | 0,00 | 0,00 |
| 1/212000-752000 | Mittelschulgemeinde Hadres | 2231 | 3231 | 26 | 113.763,44 | 96.500,00 | 17.263,44 | 113.763,44 | 96.500,00 | 17.263,44 |
| 1/212000-752100 | Mittelschulgemeinde Laa/Th. | 2231 | 3231 | 26 | 7.679,85 | 8.000,00 | -320,15 | 7.679,85 | 8.000,00 | -320,15 |
| 1/212000-752200 | Mittelschulgemeinde Haugsdorf | 2231 | 3231 | 26 | 1.756,77 | 2.000,00 | -243,23 | 1.756,77 | 2.000,00 | -243,23 |
| SU 22 / 32 | Summe Aufwendungen / Auszahlungen operative Gebarung | | | | 123.200,06 | 106.500,00 | 16.700,06 | 123.200,06 | 106.500,00 | 16.700,06 |
| SA 0 / SA 1 | (0) Nettoergebnis (21 - 22) / (1) Geldfluss operative Gebarung (31 – 32) | | | | -123.200,06 | -106.500,00 | -16.700,06 | -123.200,06 | -106.500,00 | -16.700,06 |
| SU 23 | Summe Haushaltsrücklagen | | | | 0,00 | 0,00 | 0,00 | 0,00 | 0,00 | 0,00 |
| SA00 | Nettoergebnis nach Zuw./Entn. Haushaltsrücklagen (Saldo 0 +/- SU23) | | | | -123.200,06 | -106.500,00 | -16.700,06 | | | |
| Investive Gebarung | | | | | | | | | | |
| SU 33 | Summe Einzahlungen investive Gebarung | | | | | | | 0,00 | 0,00 | 0,00 |
| SU 34 | Summe Auszahlungen investive Gebarung | | | | | | | 0,00 | 0,00 | 0,00 |
| SA2 | Saldo (2) Geldfluss aus der Investiven Gebarung (33 – 34) | | | | | | | 0,00 | 0,00 | 0,00 |
| SA3 | Saldo (3) Nettofinanzierungssaldo (Saldo 1 + Saldo 2) | | | | | | | -123.200,06 | -106.500,00 | -16.700,06 |
| Finanzierungstätigkeit | | | | | | | | | | |
| SU 35 | Summe Einzahlungen aus der Finanzierungstätigkeit | | | | | | | 0,00 | 0,00 | 0,00 |
| SU 36 | Summe Auszahlungen aus der Finanzierungstätigkeit | | | | | | | 0,00 | 0,00 | 0,00 |
| SA4 | Saldo (4) Geldfluss aus der Finanzierungstätigkeit (35 – 36) | | | | | | | 0,00 | 0,00 | 0,00 |
| SA5 | Saldo (5) Geldfluss aus der voranschlagswirksamen Gebarung (Saldo 3 + Saldo 4) | | | | | | | -123.200,06 | -106.500,00 | -16.700,06 |
| 213 | Sonderschulen | | | | | | | | | |
| 213000 | Sonderschulen | | | | | | | | | |
| Operative Gebarung | | | | | | | | | | |
| SU 21 / 31 | Summe Erträge / Einzahlungen operative Gebarung | | | | 0,00 | 0,00 | 0,00 | 0,00 | 0,00 | 0,00 |
| 1/213000-752100 | Allg. Sonderschule Sitzendorf a.d. Schmida | 2231 | 3231 | 26 | 7.720,09 | 6.900,00 | 820,09 | 7.720,09 | 6.900,00 | 820,09 |
| 1/213000-752200 | Allgemeine Sonderschule Hollabrunn | 2231 | 3231 | 26 | 6.626,26 | 5.600,00 | 1.026,26 | 6.626,26 | 5.600,00 | 1.026,26 |
| SU 22 / 32 | Summe Aufwendungen / Auszahlungen operative Gebarung | | | | 14.346,35 | 12.500,00 | 1.846,35 | 14.346,35 | 12.500,00 | 1.846,35 |

| | MVAG | MVAG | VCQU | Ergebnisrechnung | | | Finanzierungsrechnung | | | |
|-------------------------------|---|------|------|-------------------|-------------------|-------------------|-----------------------|-------------------|-------------------|-------------------|
| | | | | EH | FH | RA 2023 | VA 2023 | RA - VA | RA 2023 | VA 2023 |
| SA 0 / SA 1 | (0) Nettoergebnis (21 - 22) / (1) Geldfluss operative Gebarung (31 – 32) | | | -14.346,35 | -12.500,00 | -1.846,35 | -14.346,35 | -12.500,00 | -1.846,35 | |
| SU 23 | Summe Haushaltsrücklagen | | | 0,00 | 0,00 | 0,00 | 0,00 | 0,00 | 0,00 | |
| SA00 | Nettoergebnis nach Zuw./Entn. Haushaltsrücklagen (Saldo 0 +/- SU23) | | | -14.346,35 | -12.500,00 | -1.846,35 | | | | |
| Investive Gebarung | | | | | | | | | | |
| SU 33 | Summe Einzahlungen investive Gebarung | | | | | | 0,00 | 0,00 | 0,00 | |
| SU 34 | Summe Auszahlungen investive Gebarung | | | | | | 0,00 | 0,00 | 0,00 | |
| SA2 | Saldo (2) Geldfluss aus der Investiven Gebarung (33 – 34) | | | | | | 0,00 | 0,00 | 0,00 | |
| SA3 | Saldo (3) Nettofinanzierungssaldo (Saldo 1 + Saldo 2) | | | | | | -14.346,35 | -12.500,00 | -1.846,35 | |
| Finanzierungstätigkeit | | | | | | | | | | |
| SU 35 | Summe Einzahlungen aus der Finanzierungstätigkeit | | | | | | 0,00 | 0,00 | 0,00 | |
| SU 36 | Summe Auszahlungen aus der Finanzierungstätigkeit | | | | | | 0,00 | 0,00 | 0,00 | |
| SA4 | Saldo (4) Geldfluss aus der Finanzierungstätigkeit (35 – 36) | | | | | | 0,00 | 0,00 | 0,00 | |
| SA5 | Saldo (5) Geldfluss aus der voranschlagswirksamen Gebarung (Saldo 3 + Saldo 4) | | | | | | -14.346,35 | -12.500,00 | -1.846,35 | |
| 214 | Polytechnische Schulen | | | | | | | | | |
| 214000 | Polytechnische Schulen | | | | | | | | | |
| Operative Gebarung | | | | | | | | | | |
| SU 21 / 31 | Summe Erträge / Einzahlungen operative Gebarung | | | 0,00 | 0,00 | 0,00 | 0,00 | 0,00 | 0,00 | |
| 1/214000-752000 | Polytechnische Schule Laa/Th. | 2231 | 3231 | 26 | -531,90 | 2.800,00 | -3.331,90 | -531,90 | 2.800,00 | -3.331,90 |
| 1/214000-752100 | Polytechnische Schule Retz | 2231 | 3231 | 26 | 3.326,28 | 12.800,00 | -9.473,72 | 3.326,28 | 12.800,00 | -9.473,72 |
| 1/214000-752200 | Polytechnische Schule Hollabrunn | 2231 | 3231 | 26 | 2.400,00 | 2.400,00 | | 2.400,00 | 2.400,00 | |
| SU 22 / 32 | Summe Aufwendungen / Auszahlungen operative Gebarung | | | | 5.194,38 | 18.000,00 | -12.805,62 | 5.194,38 | 18.000,00 | -12.805,62 |
| SA 0 / SA 1 | (0) Nettoergebnis (21 - 22) / (1) Geldfluss operative Gebarung (31 – 32) | | | | -5.194,38 | -18.000,00 | 12.805,62 | -5.194,38 | -18.000,00 | 12.805,62 |
| SU 23 | Summe Haushaltsrücklagen | | | | 0,00 | 0,00 | 0,00 | 0,00 | 0,00 | |
| SA00 | Nettoergebnis nach Zuw./Entn. Haushaltsrücklagen (Saldo 0 +/- SU23) | | | | -5.194,38 | -18.000,00 | 12.805,62 | | | |
| Investive Gebarung | | | | | | | | | | |
| SU 33 | Summe Einzahlungen investive Gebarung | | | | | | 0,00 | 0,00 | 0,00 | |
| SU 34 | Summe Auszahlungen investive Gebarung | | | | | | 0,00 | 0,00 | 0,00 | |
| SA2 | Saldo (2) Geldfluss aus der Investiven Gebarung (33 – 34) | | | | | | 0,00 | 0,00 | 0,00 | |
| SA3 | Saldo (3) Nettofinanzierungssaldo (Saldo 1 + Saldo 2) | | | | | | -5.194,38 | -18.000,00 | 12.805,62 | |
| Finanzierungstätigkeit | | | | | | | | | | |
| SU 35 | Summe Einzahlungen aus der Finanzierungstätigkeit | | | | | | 0,00 | 0,00 | 0,00 | |
| SU 36 | Summe Auszahlungen aus der Finanzierungstätigkeit | | | | | | 0,00 | 0,00 | 0,00 | |
| SA4 | Saldo (4) Geldfluss aus der Finanzierungstätigkeit (35 – 36) | | | | | | 0,00 | 0,00 | 0,00 | |
| SA5 | Saldo (5) Geldfluss aus der voranschlagswirksamen Gebarung (Saldo 3 + Saldo 4) | | | | | | -5.194,38 | -18.000,00 | 12.805,62 | |

| | | MVAG | | | Ergebnisrechnung | | | Finanzierungsrechnung | | |
|--------------------|---|------|------|------|------------------|-------------------|--------------------|-----------------------|-------------------|--------------------|
| | | EH | FH | VCQU | RA 2023 | VA 2023 | RA - VA | RA 2023 | VA 2023 | RA - VA |
| 22 | Berufsbildender Unterricht; Anstalten der Lehrer- und Erzieherbildung | | | | | | | | | |
| 220 | Berufsbildende Pflichtschulen | | | | | | | | | |
| 220000 | Berufsbildende Pflichtschulen | | | | | | | | | |
| | Operative Gebarung | | | | | | | | | |
| SU 21 / 31 | Summe Erträge / Einzahlungen operative Gebarung | | | | 0,00 | 0,00 | 0,00 | 0,00 | 0,00 | 0,00 |
| 1/220000-751000 | Berufsschülerhaltungsbeitrag | 2231 | 3231 | 26 | 8.050,00 | 8.000,00 | 50,00 | 8.050,00 | 8.000,00 | 50,00 |
| SU 22 / 32 | Summe Aufwendungen / Auszahlungen operative Gebarung | | | | 8.050,00 | 8.000,00 | 50,00 | 8.050,00 | 8.000,00 | 50,00 |
| SA 0 / SA 1 | (0) Nettoergebnis (21 - 22) / (1) Geldfluss operative Gebarung (31 - 32) | | | | -8.050,00 | -8.000,00 | -50,00 | -8.050,00 | -8.000,00 | -50,00 |
| SU 23 | Summe Haushaltsrücklagen | | | | 0,00 | 0,00 | 0,00 | 0,00 | 0,00 | 0,00 |
| SA00 | Nettoergebnis nach Zuw./Entn. Haushaltsrücklagen (Saldo 0 +/- SU23) | | | | -8.050,00 | -8.000,00 | -50,00 | | | |
| | Investive Gebarung | | | | | | | | | |
| SU 33 | Summe Einzahlungen investive Gebarung | | | | | | | 0,00 | 0,00 | 0,00 |
| SU 34 | Summe Auszahlungen investive Gebarung | | | | | | | 0,00 | 0,00 | 0,00 |
| SA2 | Saldo (2) Geldfluss aus der Investiven Gebarung (33 - 34) | | | | | | | 0,00 | 0,00 | 0,00 |
| SA3 | Saldo (3) Nettofinanzierungssaldo (Saldo 1 + Saldo 2) | | | | | | | -8.050,00 | -8.000,00 | -50,00 |
| | Finanzierungstätigkeit | | | | | | | | | |
| SU 35 | Summe Einzahlungen aus der Finanzierungstätigkeit | | | | | | | 0,00 | 0,00 | 0,00 |
| SU 36 | Summe Auszahlungen aus der Finanzierungstätigkeit | | | | | | | 0,00 | 0,00 | 0,00 |
| SA4 | Saldo (4) Geldfluss aus der Finanzierungstätigkeit (35 - 36) | | | | | | | 0,00 | 0,00 | 0,00 |
| SA5 | Saldo (5) Geldfluss aus der voranschlagswirksamen Gebarung (Saldo 3 + Saldo 4) | | | | | | | -8.050,00 | -8.000,00 | -50,00 |
| 24 | Vorschulische Erziehung | | | | | | | | | |
| 240 | Kindergärten | | | | | | | | | |
| 240000 | Kindergärten | | | | | | | | | |
| | Operative Gebarung | | | | | | | | | |
| 2/240000+808000 | KINDERGARTEN - ESSENSBEITRÄGE | 2116 | 3116 | 16 | 10.462,09 | 8.000,00 | 2.462,09 | 10.805,95 | 8.000,00 | 2.805,95 |
| 2/240000+810000 | KINDERGARTEN-ELTERNBEITRÄGE | 2114 | 3114 | 13 | 20.176,64 | 18.500,00 | 1.676,64 | 20.864,45 | 18.500,00 | 2.364,45 |
| 2/240000+813000 | Erträge aus der Auflösung von Investitionszuschüssen (Kapitaltransfers) | 2127 | | | 43.475,00 | 43.500,00 | -25,00 | | | |
| 2/240000+861000 | Kindergarten - Landesförderungen | 2121 | 3121 | 15 | 1.400,00 | | 1.400,00 | 1.400,00 | | 1.400,00 |
| 2/240000+861100 | Kinderg. - Förderung Schul-KG-Fonds | 2121 | 3121 | 15 | 4.498,08 | 140.000,00 | -135.501,92 | 4.498,08 | 140.000,00 | -135.501,92 |
| SU 21 / 31 | Summe Erträge / Einzahlungen operative Gebarung | | | | 80.011,81 | 210.000,00 | -129.988,19 | 37.568,48 | 166.500,00 | -128.931,52 |
| 1/240000-400000 | Spiele/Lernmittel | 2221 | 3221 | 23 | 11.166,84 | 6.000,00 | 5.166,84 | 11.166,84 | 6.000,00 | 5.166,84 |
| 1/240000-413000 | Lebensmittel | 2221 | 3221 | 23 | 508,33 | 500,00 | 8,33 | 774,63 | 500,00 | 274,63 |
| 1/240000-430000 | KINDERGARTEN - Speisenankauf | 2221 | 3221 | 23 | 11.099,46 | 8.000,00 | 3.099,46 | 11.099,46 | 8.000,00 | 3.099,46 |
| 1/240000-454000 | KINDERGARTEN-Reinigungsmittel | 2221 | 3221 | 23 | 1.698,03 | 1.200,00 | 498,03 | 1.698,03 | 1.200,00 | 498,03 |

| | MVAG | MVAG | VCQU | Ergebnisrechnung | | | Finanzierungsrechnung | | | |
|-------------------------------|---|------|------|------------------|--------------------|--------------------|-----------------------|--------------------|--------------------|--------------------|
| | | | | EH | FH | | RA 2023 | VA 2023 | RA - VA | RA 2023 |
| 1/240000-456000 | KINDERGARTEN - Büromaterial | 2221 | 3221 | 23 | 2.552,14 | 1.000,00 | 1.552,14 | 2.552,14 | 1.000,00 | 1.552,14 |
| 1/240000-511000 | KINDERGARTEN - Bezüge VB II | 2211 | 3211 | 20 | 120.013,28 | 117.200,00 | 2.813,28 | 120.013,28 | 117.200,00 | 2.813,28 |
| 1/240000-523000 | KINDERG.-Arb. n. ganzj. besch. | 2211 | 3211 | 20 | 4.472,33 | 11.400,00 | -6.927,67 | 4.472,33 | 11.400,00 | -6.927,67 |
| 1/240000-580000 | KINDERGARTEN-Ausgleichsf. DGB | 2212 | 3212 | 20 | 4.583,73 | 5.000,00 | -416,27 | 4.583,73 | 5.000,00 | -416,27 |
| 1/240000-582000 | KINDERGARTEN - DGB zur SV | 2212 | 3212 | 20 | 24.556,72 | 25.600,00 | -1.043,28 | 24.556,72 | 25.600,00 | -1.043,28 |
| 1/240000-582100 | Beiträge zur Abfertigungskassa (MV) | 2212 | 3212 | 20 | 1.875,94 | 2.000,00 | -124,06 | 1.875,94 | 2.000,00 | -124,06 |
| 1/240000-592000 | Dotierung von Rückstellungen für Jubiläumszuwendungen | 2214 | | | 219,68 | 900,00 | -680,32 | | | |
| 1/240000-600000 | KINDERGARTEN - Strom | 2222 | 3222 | 24 | 13.872,62 | 11.400,00 | 2.472,62 | 13.872,62 | 11.400,00 | 2.472,62 |
| 1/240000-614000 | KINDERGÄRTEN - Instandhaltung Gebäude | 2224 | 3224 | 24 | 165.089,82 | 150.000,00 | 15.089,82 | 165.089,82 | 150.000,00 | 15.089,82 |
| 1/240000-618000 | KINDERGART.-Instandh.Einricht. | 2224 | 3224 | 24 | 2.647,00 | 3.500,00 | -853,00 | 3.001,83 | 3.500,00 | -498,17 |
| 1/240000-631000 | KINDERGARTEN-Telefongebühren | 2222 | 3222 | 24 | 1.873,70 | 2.100,00 | -226,30 | 1.873,70 | 2.100,00 | -226,30 |
| 1/240000-670000 | KINDERGARTEN-Versicherung | 2222 | 3222 | 24 | 2.808,52 | 3.100,00 | -291,48 | 2.808,52 | 3.100,00 | -291,48 |
| 1/240000-680000 | Planmäßige Abschreibung | 2226 | | | 63.876,49 | 63.900,00 | -23,51 | | | |
| 1/240000-683000 | Verluste aus dem Abgang von Sachanlagen und immateriellen Vermögenswerten | 2226 | | | 39.792,88 | | 39.792,88 | | | |
| 1/240000-705000 | Kindergartentransport - Leasing | 2223 | 3223 | 24 | 4.453,65 | 4.100,00 | 353,65 | 4.453,65 | 4.100,00 | 353,65 |
| 1/240000-711000 | KINDERGARTEN- Öffentl. Gebühren | 2225 | 3225 | 24 | 2.909,77 | 2.900,00 | 9,77 | 2.909,77 | 2.900,00 | 9,77 |
| 1/240000-724000 | KINDERGÄRTEN - Reisegebühren | 2225 | 3225 | 24 | 415,80 | 300,00 | 115,80 | 415,80 | 300,00 | 115,80 |
| 1/240000-729000 | KINDERG.-Sonst. Verbrauchsg. | 2225 | 3225 | 24 | 1.281,47 | 900,00 | 381,47 | 1.495,93 | 900,00 | 595,93 |
| SU 22 / 32 | Summe Aufwendungen / Auszahlungen operative Gebarung | | | | 481.768,20 | 421.000,00 | 60.768,20 | 378.714,74 | 356.200,00 | 22.514,74 |
| SA 0 / SA 1 | (0) Nettoergebnis (21 - 22) / (1) Geldfluss operative Gebarung (31 - 32) | | | | -401.756,39 | -211.000,00 | -190.756,39 | -341.146,26 | -189.700,00 | -151.446,26 |
| SU 23 | Summe Haushaltsrücklagen | | | | 0,00 | 0,00 | 0,00 | 0,00 | 0,00 | 0,00 |
| SA00 | Nettoergebnis nach Zuw./Entn. Haushaltsrücklagen (Saldo 0 +/- SU23) | | | | -401.756,39 | -211.000,00 | -190.756,39 | | | |
| Investive Gebarung | | | | | | | | | | |
| SU 33 | Summe Einzahlungen investive Gebarung | | | | | | | 0,00 | 0,00 | 0,00 |
| 1/240000-042000 | Möbel/Geräte | | 3415 | 2 41 | | | | | 1.000,00 | -1.000,00 |
| SU 34 | Summe Auszahlungen investive Gebarung | | | | | | | 0,00 | 1.000,00 | -1.000,00 |
| SA2 | Saldo (2) Geldfluss aus der Investiven Gebarung (33 - 34) | | | | | | | 0,00 | -1.000,00 | 1.000,00 |
| SA3 | Saldo (3) Nettofinanzierungssaldo (Saldo 1 + Saldo 2) | | | | | | | -341.146,26 | -190.700,00 | -150.446,26 |
| Finanzierungstätigkeit | | | | | | | | | | |
| SU 35 | Summe Einzahlungen aus der Finanzierungstätigkeit | | | | | | | 0,00 | 0,00 | 0,00 |
| SU 36 | Summe Auszahlungen aus der Finanzierungstätigkeit | | | | | | | 0,00 | 0,00 | 0,00 |
| SA4 | Saldo (4) Geldfluss aus der Finanzierungstätigkeit (35 - 36) | | | | | | | 0,00 | 0,00 | 0,00 |
| SA5 | Saldo (5) Geldfluss aus der voranschlagswirksamen Gebarung (Saldo 3 + Saldo 4) | | | | | | | -341.146,26 | -190.700,00 | -150.446,26 |

| | | MVAG | | | Ergebnisrechnung | | | Finanzierungsrechnung | | |
|---------------------------|---|------|------|------|-------------------|-------------------|-------------------|-----------------------|-------------------|-------------------|
| | | EH | FH | VCQU | RA 2023 | VA 2023 | RA - VA | RA 2023 | VA 2023 | RA - VA |
| 240100 | Tagesbetreuungseinrichtung | | | | | | | | | |
| Operative Gebarung | | | | | | | | | | |
| 2/240100+810000 | TBE - Elternbeiträge | 2114 | 3114 | 13 | 41.096,56 | 25.000,00 | 16.096,56 | 45.142,03 | 25.000,00 | 20.142,03 |
| 2/240100+813000 | Erträge aus der Auflösung Rückstellungen (TBE) | 2127 | | | 1.230,64 | | 1.230,64 | | | |
| 2/240100+861000 | TBE - Landesförderungen | 2121 | 3121 | 15 | 26.260,00 | | 26.260,00 | 26.260,00 | | 26.260,00 |
| 2/240100+861100 | TBE - Förderung gem. § 15a B-VG | 2121 | 3121 | 15 | 90.000,00 | 80.000,00 | 10.000,00 | 90.000,00 | 80.000,00 | 10.000,00 |
| SU 21 / 31 | Summe Erträge / Einzahlungen operative Gebarung | | | | 158.587,20 | 105.000,00 | 53.587,20 | 161.402,03 | 105.000,00 | 56.402,03 |
| 1/240100-400000 | TBE - Spiele/Lernmittel | 2221 | 3221 | 23 | 4.233,82 | 2.000,00 | 2.233,82 | 4.276,70 | 2.000,00 | 2.276,70 |
| 1/240100-413000 | TBE - Lebensmittel | 2221 | 3221 | 23 | 71,57 | 200,00 | -128,43 | 71,57 | 200,00 | -128,43 |
| 1/240100-430000 | TBE - Speisenankauf | 2221 | 3221 | 23 | 5.634,36 | 4.000,00 | 1.634,36 | 5.634,36 | 4.000,00 | 1.634,36 |
| 1/240100-454000 | TBE - Reinigungsmittel | 2221 | 3221 | 23 | 2.835,87 | | 2.835,87 | 2.835,87 | | 2.835,87 |
| 1/240100-456000 | TBE - Büromaterial | 2221 | 3221 | 23 | | 200,00 | -200,00 | | 200,00 | -200,00 |
| 1/240100-510000 | Bezüge VB I | 2211 | 3211 | 20 | 70.902,76 | 70.700,00 | 202,76 | 70.902,76 | 70.700,00 | 202,76 |
| 1/240100-511000 | Geldbezüge der Vertragsbediensteten in handwerklicher Verwendung | 2211 | 3211 | 20 | 19.431,86 | 30.700,00 | -11.268,14 | 19.431,86 | 30.700,00 | -11.268,14 |
| 1/240100-523000 | Geldbezüge der nicht ganzjährig beschäftigten Arbeiter | 2211 | 3211 | 20 | | 6.900,00 | -6.900,00 | | 6.900,00 | -6.900,00 |
| 1/240100-580000 | Dienstgeberbeiträge zum Ausgleichsfonds für Familienbeihilfen | 2212 | 3212 | 20 | 3.320,16 | 3.800,00 | -479,84 | 3.320,16 | 3.800,00 | -479,84 |
| 1/240100-582000 | Sonstige Dienstgeberbeiträge zur sozialen Sicherheit | 2212 | 3212 | 20 | 17.991,58 | 19.200,00 | -1.208,42 | 17.991,58 | 19.200,00 | -1.208,42 |
| 1/240100-582100 | Sonstige Dienstgeberbeiträge zur sozialen Sicherheit | 2212 | 3212 | 20 | 1.382,10 | 1.500,00 | -117,90 | 1.382,10 | 1.500,00 | -117,90 |
| 1/240100-592000 | Dotierung von Rückstellungen für Jubiläumswendungen | 2214 | | | | 900,00 | -900,00 | | | |
| 1/240100-600000 | TBE - Strom | 2222 | 3222 | 24 | 22,39 | | 22,39 | 22,39 | | 22,39 |
| 1/240100-600100 | TBE - Beheizung (Gas) | 2222 | 3222 | 24 | 514,17 | | 514,17 | 514,17 | | 514,17 |
| 1/240100-618000 | TBE - Instandhaltungen | 2224 | 3224 | 24 | 215,00 | 500,00 | -285,00 | 215,00 | 500,00 | -285,00 |
| 1/240100-631000 | TBE - Telefongebühren | 2222 | 3222 | 24 | 412,94 | | 412,94 | 412,94 | | 412,94 |
| 1/240100-680000 | Planmäßige Abschreibung | 2226 | | | 69,35 | 100,00 | -30,65 | | | |
| 1/240100-711000 | Öffentliche Gebühren | 2225 | 3225 | 24 | 123,75 | | 123,75 | 123,75 | | 123,75 |
| 1/240100-724000 | Reisegebühren | 2225 | 3225 | 24 | 50,15 | 400,00 | -349,85 | 50,15 | 400,00 | -349,85 |
| 1/240100-729000 | TBE - Sonstiges Verbrauchsmaterial | 2225 | 3225 | 24 | 612,71 | 500,00 | 112,71 | 612,71 | 500,00 | 112,71 |
| SU 22 / 32 | Summe Aufwendungen / Auszahlungen operative Gebarung | | | | 127.824,54 | 141.600,00 | -13.775,46 | 127.798,07 | 140.600,00 | -12.801,93 |
| SA 0 / SA 1 | (0) Nettoergebnis (21 - 22) / (1) Geldfluss operative Gebarung (31 - 32) | | | | 30.762,66 | -36.600,00 | 67.362,66 | 33.603,96 | -35.600,00 | 69.203,96 |
| SU 23 | Summe Haushaltsrücklagen | | | | 0,00 | 0,00 | 0,00 | 0,00 | 0,00 | 0,00 |
| SA00 | Nettoergebnis nach Zuw./Entn. Haushaltsrücklagen (Saldo 0 +/- SU23) | | | | 30.762,66 | -36.600,00 | 67.362,66 | | | |
| Investive Gebarung | | | | | | | | | | |
| SU 33 | Summe Einzahlungen investive Gebarung | | | | | | | 0,00 | 0,00 | 0,00 |

| | | MVAG | | | Ergebnisrechnung | | | Finanzierungsrechnung | | |
|-------------------------------|---|------|------|------|-------------------|-------------------|------------------|-----------------------|-------------------|------------------|
| | | EH | FH | VCQU | RA 2023 | VA 2023 | RA - VA | RA 2023 | VA 2023 | RA - VA |
| 1/240100-042000 | TBE - Möbel/Geräte | | 3415 | 2 41 | | | | 1.000,00 | | -1.000,00 |
| SU 34 | Summe Auszahlungen investive Gebarung | | | | | | | 0,00 | 1.000,00 | -1.000,00 |
| SA2 | Saldo (2) Geldfluss aus der Investiven Gebarung (33 – 34) | | | | | | | 0,00 | -1.000,00 | 1.000,00 |
| SA3 | Saldo (3) Nettofinanzierungssaldo (Saldo 1 + Saldo 2) | | | | | | | 33.603,96 | -36.600,00 | 70.203,96 |
| Finanzierungstätigkeit | | | | | | | | | | |
| SU 35 | Summe Einzahlungen aus der Finanzierungstätigkeit | | | | | | | 0,00 | 0,00 | 0,00 |
| SU 36 | Summe Auszahlungen aus der Finanzierungstätigkeit | | | | | | | 0,00 | 0,00 | 0,00 |
| SA4 | Saldo (4) Geldfluss aus der Finanzierungstätigkeit (35 – 36) | | | | | | | 0,00 | 0,00 | 0,00 |
| SA5 | Saldo (5) Geldfluss aus der voranschlagswirksamen Gebarung (Saldo 3 + Saldo 4) | | | | | | | 33.603,96 | -36.600,00 | 70.203,96 |
| | | | | | | | | | | |
| 25 | Außerschulische Jugendberziehung | | | | | | | | | |
| 250 | Schülerhorte | | | | | | | | | |
| 250000 | Schülerhorte | | | | | | | | | |
| Operative Gebarung | | | | | | | | | | |
| 2/250000+810000 | Hort - Leistungserträge | 2114 | 3114 | 13 | 39.555,30 | 28.000,00 | 11.555,30 | 42.059,89 | 28.000,00 | 14.059,89 |
| SU 21 / 31 | Summe Erträge / Einzahlungen operative Gebarung | | | | 39.555,30 | 28.000,00 | 11.555,30 | 42.059,89 | 28.000,00 | 14.059,89 |
| 1/250000-728000 | Hort Volksschule | 2225 | 3225 | 24 | 57.691,17 | 42.000,00 | 15.691,17 | 57.691,17 | 42.000,00 | 15.691,17 |
| SU 22 / 32 | Summe Aufwendungen / Auszahlungen operative Gebarung | | | | 57.691,17 | 42.000,00 | 15.691,17 | 57.691,17 | 42.000,00 | 15.691,17 |
| SA 0 / SA 1 | (0) Nettoergebnis (21 - 22) / (1) Geldfluss operative Gebarung (31 – 32) | | | | -18.135,87 | -14.000,00 | -4.135,87 | -15.631,28 | -14.000,00 | -1.631,28 |
| SU 23 | Summe Haushaltsrücklagen | | | | 0,00 | 0,00 | 0,00 | 0,00 | 0,00 | 0,00 |
| SA00 | Nettoergebnis nach Zuw./Entn. Haushaltsrücklagen (Saldo 0 +/- SU23) | | | | -18.135,87 | -14.000,00 | -4.135,87 | | | |
| Investive Gebarung | | | | | | | | | | |
| SU 33 | Summe Einzahlungen investive Gebarung | | | | | | | 0,00 | 0,00 | 0,00 |
| SU 34 | Summe Auszahlungen investive Gebarung | | | | | | | 0,00 | 0,00 | 0,00 |
| SA2 | Saldo (2) Geldfluss aus der Investiven Gebarung (33 – 34) | | | | | | | 0,00 | 0,00 | 0,00 |
| SA3 | Saldo (3) Nettofinanzierungssaldo (Saldo 1 + Saldo 2) | | | | | | | -15.631,28 | -14.000,00 | -1.631,28 |
| Finanzierungstätigkeit | | | | | | | | | | |
| SU 35 | Summe Einzahlungen aus der Finanzierungstätigkeit | | | | | | | 0,00 | 0,00 | 0,00 |
| SU 36 | Summe Auszahlungen aus der Finanzierungstätigkeit | | | | | | | 0,00 | 0,00 | 0,00 |
| SA4 | Saldo (4) Geldfluss aus der Finanzierungstätigkeit (35 – 36) | | | | | | | 0,00 | 0,00 | 0,00 |
| SA5 | Saldo (5) Geldfluss aus der voranschlagswirksamen Gebarung (Saldo 3 + Saldo 4) | | | | | | | -15.631,28 | -14.000,00 | -1.631,28 |

| | | MVAG | | | Ergebnisrechnung | | | Finanzierungsrechnung | | |
|-------------------------------|---|------|------|------|-------------------|-------------------|------------------|-----------------------|-------------------|------------------|
| | | EH | FH | VCQU | RA 2023 | VA 2023 | RA - VA | RA 2023 | VA 2023 | RA - VA |
| 26 | Sport und außerschulische Leibeserziehung | | | | | | | | | |
| 262 | Sportplätze | | | | | | | | | |
| 262000 | Sportplätze | | | | | | | | | |
| Operative Gebarung | | | | | | | | | | |
| 2/262000+813000 | Erträge aus der Auflösung von Investitionszuschüssen (Kapitaltransfers) | | 2127 | | 971,75 | | | 971,75 | | |
| 6/262000+871000 | Flutlichtanlage - Energiespar-BZ | 2121 | 3121 | 1 33 | 1.600,00 | 1.600,00 | | 1.600,00 | 1.600,00 | |
| SU 21 / 31 | Summe Erträge / Einzahlungen operative Gebarung | | | | 2.571,75 | 1.600,00 | 971,75 | 1.600,00 | 1.600,00 | 0,00 |
| 1/262000-610000 | Sportplätze - Instandhaltungen | 2224 | 3224 | 24 | | 1.700,00 | -1.700,00 | | 1.700,00 | -1.700,00 |
| 1/262000-670000 | Sportplätze - Versicherung | 2222 | 3222 | 24 | 2.802,84 | 2.900,00 | -97,16 | 2.802,84 | 2.900,00 | -97,16 |
| 1/262000-680000 | Planmäßige Abschreibung | 2226 | | | 1.590,24 | | 1.590,24 | | | |
| 1/262000-711000 | SPORTVEREINE - Öffentl. Gebühren | 2225 | 3225 | 24 | 1.365,75 | 1.300,00 | 65,75 | 1.365,75 | 1.300,00 | 65,75 |
| 1/262000-757000 | SPORTVEREINE - Subventionen | 2234 | 3234 | 27 | 10.160,00 | 13.800,00 | -3.640,00 | 10.160,00 | 13.800,00 | -3.640,00 |
| SU 22 / 32 | Summe Aufwendungen / Auszahlungen operative Gebarung | | | | 15.918,83 | 19.700,00 | -3.781,17 | 14.328,59 | 19.700,00 | -5.371,41 |
| SA 0 / SA 1 | (0) Nettoergebnis (21 - 22) / (1) Geldfluss operative Gebarung (31 - 32) | | | | -13.347,08 | -18.100,00 | 4.752,92 | -12.728,59 | -18.100,00 | 5.371,41 |
| SU 23 | Summe Haushaltsrücklagen | | | | 0,00 | 0,00 | 0,00 | 0,00 | 0,00 | 0,00 |
| SA00 | Nettoergebnis nach Zuw./Entn. Haushaltsrücklagen (Saldo 0 +/- SU23) | | | | -13.347,08 | -18.100,00 | 4.752,92 | | | |
| Investive Gebarung | | | | | | | | | | |
| 6/262000+300000 | Flutlichtanlage - Bundesförderungen | | 3331 | 1 33 | | | | 15.000,00 | 17.400,00 | -2.400,00 |
| 6/262000+301000 | Flutlichtanlage - Sportförderung Land | | 3331 | 1 33 | | | | 18.740,00 | 18.000,00 | 740,00 |
| 6/262000+307000 | Flutlichtanlage - Förderungen Organisationen/Vereine | | 3334 | 1 34 | | | | 15.106,80 | 15.300,00 | -193,20 |
| SU 33 | Summe Einzahlungen investive Gebarung | | | | | | | 48.846,80 | 50.700,00 | -1.853,20 |
| 5/262000-010000 | Flutlichtanlage - Errichtungskosten | | 3413 | 1 40 | | | | 52.477,80 | 52.300,00 | 177,80 |
| SU 34 | Summe Auszahlungen investive Gebarung | | | | | | | 52.477,80 | 52.300,00 | 177,80 |
| SA2 | Saldo (2) Geldfluss aus der Investiven Gebarung (33 - 34) | | | | | | | -3.631,00 | -1.600,00 | -2.031,00 |
| SA3 | Saldo (3) Nettofinanzierungssaldo (Saldo 1 + Saldo 2) | | | | | | | -16.359,59 | -19.700,00 | 3.340,41 |
| Finanzierungstätigkeit | | | | | | | | | | |
| SU 35 | Summe Einzahlungen aus der Finanzierungstätigkeit | | | | | | | 0,00 | 0,00 | 0,00 |
| SU 36 | Summe Auszahlungen aus der Finanzierungstätigkeit | | | | | | | 0,00 | 0,00 | 0,00 |
| SA4 | Saldo (4) Geldfluss aus der Finanzierungstätigkeit (35 - 36) | | | | | | | 0,00 | 0,00 | 0,00 |
| SA5 | Saldo (5) Geldfluss aus der voranschlagswirksamen Gebarung (Saldo 3 + Saldo 4) | | | | | | | -16.359,59 | -19.700,00 | 3.340,41 |
| 263 | Turn- und Sporthallen | | | | | | | | | |
| 263000 | Turn- und Sporthallen | | | | | | | | | |
| Operative Gebarung | | | | | | | | | | |
| 2/263000+808000 | HALLE - Getränkeautomat | 2116 | 3116 | 16 | 331,42 | 800,00 | -468,58 | 331,42 | 800,00 | -468,58 |

| | | MVAG | | | Ergebnisrechnung | | | Finanzierungsrechnung | | |
|-------------------------------|---|------|------|------|-------------------|-------------------|-------------------|-----------------------|-------------------|-------------------|
| | | EH | FH | VCQU | RA 2023 | VA 2023 | RA - VA | RA 2023 | VA 2023 | RA - VA |
| 2/263000+811000 | HALLE - Mieten | 2115 | 3115 | 14 | 17.766,68 | 20.000,00 | -2.233,32 | 17.766,68 | 20.000,00 | -2.233,32 |
| 2/263000+813000 | Erträge aus der Auflösung von Investitionszuschüssen (Kapitaltransfers) | 2127 | | | 4.156,11 | 4.200,00 | -43,89 | | | |
| 2/263000+829000 | HALLE - Transparentwerbung | 2116 | 3116 | 18 | 1.766,66 | 1.500,00 | 266,66 | 1.766,66 | 1.500,00 | 266,66 |
| SU 21 / 31 | Summe Erträge / Einzahlungen operative Gebarung | | | | 24.020,87 | 26.500,00 | -2.479,13 | 19.864,76 | 22.300,00 | -2.435,24 |
| 1/263000-430000 | HALLE - Getränkeautomat | 2221 | 3221 | 23 | 300,00 | 700,00 | -400,00 | 300,00 | 700,00 | -400,00 |
| 1/263000-454000 | HALLE - Reinigungsmittel | 2221 | 3221 | 23 | 349,31 | 1.000,00 | -650,69 | 349,31 | 1.000,00 | -650,69 |
| 1/263000-459000 | HALLE-Sonstige Verbrauchsg. | 2221 | 3221 | 23 | 286,30 | 900,00 | -613,70 | 286,30 | 900,00 | -613,70 |
| 1/263000-600000 | HALLE - Strom | 2222 | 3222 | 24 | 3.870,28 | 8.000,00 | -4.129,72 | 3.870,28 | 8.000,00 | -4.129,72 |
| 1/263000-600100 | HALLE - Beheizung (Gas) | 2222 | 3222 | 24 | 16.879,55 | 32.500,00 | -15.620,45 | 16.879,55 | 32.500,00 | -15.620,45 |
| 1/263000-618000 | HALLE - Instandhaltungen | 2224 | 3224 | 24 | 14.326,86 | 18.000,00 | -3.673,14 | 14.326,86 | 18.000,00 | -3.673,14 |
| 1/263000-631000 | HALLE - Telefongebühren | 2222 | 3222 | 24 | 207,09 | 300,00 | -92,91 | 207,09 | 300,00 | -92,91 |
| 1/263000-670000 | HALLE - Versicherung | 2222 | 3222 | 24 | 4.214,58 | 4.000,00 | 214,58 | 4.214,58 | 4.000,00 | 214,58 |
| 1/263000-680000 | Planmäßige Abschreibung | 2226 | | | 10.338,39 | 10.300,00 | 38,39 | | | |
| 1/263000-711000 | HALLE - Öffentl. Gebühren | 2225 | 3225 | 24 | 1.716,64 | 1.500,00 | 216,64 | 1.716,64 | 1.500,00 | 216,64 |
| 1/263000-728000 | HALLE - Kehrgebühren | 2225 | 3225 | 24 | 157,26 | 100,00 | 57,26 | 157,26 | 100,00 | 57,26 |
| 1/263000-728100 | HALLE-Personalkostenersatz an MSG | 2225 | 3225 | 24 | 10.779,44 | 10.600,00 | 179,44 | 10.779,44 | 10.600,00 | 179,44 |
| SU 22 / 32 | Summe Aufwendungen / Auszahlungen operative Gebarung | | | | 63.425,70 | 87.900,00 | -24.474,30 | 53.087,31 | 77.600,00 | -24.512,69 |
| SA 0 / SA 1 | (0) Nettoergebnis (21 - 22) / (1) Geldfluss operative Gebarung (31 - 32) | | | | -39.404,83 | -61.400,00 | 21.995,17 | -33.222,55 | -55.300,00 | 22.077,45 |
| SU 23 | Summe Haushaltsrücklagen | | | | 0,00 | 0,00 | 0,00 | 0,00 | 0,00 | 0,00 |
| SA00 | Nettoergebnis nach Zuw./Entn. Haushaltsrücklagen (Saldo 0 +/- SU23) | | | | -39.404,83 | -61.400,00 | 21.995,17 | | | |
| Investive Gebarung | | | | | | | | | | |
| SU 33 | Summe Einzahlungen investive Gebarung | | | | | | | 0,00 | 0,00 | 0,00 |
| SU 34 | Summe Auszahlungen investive Gebarung | | | | | | | 0,00 | 0,00 | 0,00 |
| SA2 | Saldo (2) Geldfluss aus der Investiven Gebarung (33 - 34) | | | | | | | 0,00 | 0,00 | 0,00 |
| SA3 | Saldo (3) Nettofinanzierungssaldo (Saldo 1 + Saldo 2) | | | | | | | -33.222,55 | -55.300,00 | 22.077,45 |
| Finanzierungstätigkeit | | | | | | | | | | |
| SU 35 | Summe Einzahlungen aus der Finanzierungstätigkeit | | | | | | | 0,00 | 0,00 | 0,00 |
| SU 36 | Summe Auszahlungen aus der Finanzierungstätigkeit | | | | | | | 0,00 | 0,00 | 0,00 |
| SA4 | Saldo (4) Geldfluss aus der Finanzierungstätigkeit (35 - 36) | | | | | | | 0,00 | 0,00 | 0,00 |
| SA5 | Saldo (5) Geldfluss aus der voranschlagswirksamen Gebarung (Saldo 3 + Saldo 4) | | | | | | | -33.222,55 | -55.300,00 | 22.077,45 |
| 28 | Forschung und Wissenschaft | | | | | | | | | |
| 282 | Studienbeihilfen | | | | | | | | | |
| 282000 | Studienbeihilfen | | | | | | | | | |
| Operative Gebarung | | | | | | | | | | |
| SU 21 / 31 | Summe Erträge / Einzahlungen operative Gebarung | | | | 0,00 | 0,00 | 0,00 | 0,00 | 0,00 | 0,00 |

| | | MVAG | | | Ergebnisrechnung | | | Finanzierungsrechnung | | |
|-------------------------------|---|------|------|------|------------------|------------------|------------------|-----------------------|------------------|------------------|
| | | EH | FH | VCQU | RA 2023 | VA 2023 | RA - VA | RA 2023 | VA 2023 | RA - VA |
| 1/282000-768000 | NÖ Semesterticket - Beitrag | 2234 | 3234 | 27 | | 1.300,00 | -1.300,00 | | 1.300,00 | -1.300,00 |
| SU 22 / 32 | Summe Aufwendungen / Auszahlungen operative Gebarung | | | | 0,00 | 1.300,00 | -1.300,00 | 0,00 | 1.300,00 | -1.300,00 |
| SA 0 / SA 1 | (0) Nettoergebnis (21 - 22) / (1) Geldfluss operative Gebarung (31 - 32) | | | | 0,00 | -1.300,00 | 1.300,00 | 0,00 | -1.300,00 | 1.300,00 |
| SU 23 | Summe Haushaltsrücklagen | | | | 0,00 | 0,00 | 0,00 | 0,00 | 0,00 | 0,00 |
| SA00 | Nettoergebnis nach Zuw./Entn. Haushaltsrücklagen (Saldo 0 +/- SU23) | | | | 0,00 | -1.300,00 | 1.300,00 | | | |
| Investive Gebarung | | | | | | | | | | |
| SU 33 | Summe Einzahlungen investive Gebarung | | | | | | | 0,00 | 0,00 | 0,00 |
| SU 34 | Summe Auszahlungen investive Gebarung | | | | | | | 0,00 | 0,00 | 0,00 |
| SA2 | Saldo (2) Geldfluss aus der Investiven Gebarung (33 - 34) | | | | | | | 0,00 | 0,00 | 0,00 |
| SA3 | Saldo (3) Nettofinanzierungssaldo (Saldo 1 + Saldo 2) | | | | | | | 0,00 | -1.300,00 | 1.300,00 |
| Finanzierungstätigkeit | | | | | | | | | | |
| SU 35 | Summe Einzahlungen aus der Finanzierungstätigkeit | | | | | | | 0,00 | 0,00 | 0,00 |
| SU 36 | Summe Auszahlungen aus der Finanzierungstätigkeit | | | | | | | 0,00 | 0,00 | 0,00 |
| SA4 | Saldo (4) Geldfluss aus der Finanzierungstätigkeit (35 - 36) | | | | | | | 0,00 | 0,00 | 0,00 |
| SA5 | Saldo (5) Geldfluss aus der voranschlagswirksamen Gebarung (Saldo 3 + Saldo 4) | | | | | | | 0,00 | -1.300,00 | 1.300,00 |

| | | MVAG | MVAG | VCQU | Ergebnisrechnung | | | Finanzierungsrechnung | | |
|-----------------------------------|---|------|------|------|-------------------|-------------------|----------------|-----------------------|-------------------|----------------|
| | | EH | FH | | RA 2023 | VA 2023 | RA - VA | RA 2023 | VA 2023 | RA - VA |
| 3 Kunst, Kultur und Kultus | | | | | | | | | | |
| 32 | Musik und darstellende Kunst | | | | | | | | | |
| 320 | Ausbildung in Musik und darstellender Kunst | | | | | | | | | |
| 320000 | Ausbildung in Musik und darstellender Kunst | | | | | | | | | |
| Operative Gebarung | | | | | | | | | | |
| 2/320000+862000 | MUSIKSCHULE-RÜCKERSATZ | 2121 | 3121 | 15 | 2.300,00 | 2.300,00 | | 2.300,00 | 2.300,00 | |
| SU 21 / 31 | Summe Erträge / Einzahlungen operative Gebarung | | | | 2.300,00 | 2.300,00 | 0,00 | 2.300,00 | 2.300,00 | 0,00 |
| 1/320000-757000 | Musikvereine - Subventionen | 2234 | 3234 | 27 | 350,00 | 1.000,00 | -650,00 | 350,00 | 1.000,00 | -650,00 |
| SU 22 / 32 | Summe Aufwendungen / Auszahlungen operative Gebarung | | | | 350,00 | 1.000,00 | -650,00 | 350,00 | 1.000,00 | -650,00 |
| SA 0 / SA 1 | (0) Nettoergebnis (21 - 22) / (1) Geldfluss operative Gebarung (31 - 32) | | | | 1.950,00 | 1.300,00 | 650,00 | 1.950,00 | 1.300,00 | 650,00 |
| SU 23 | Summe Haushaltsrücklagen | | | | 0,00 | 0,00 | 0,00 | 0,00 | 0,00 | 0,00 |
| SA00 | Nettoergebnis nach Zuw./Entn. Haushaltsrücklagen (Saldo 0 +/- SU23) | | | | 1.950,00 | 1.300,00 | 650,00 | | | |
| Investive Gebarung | | | | | | | | | | |
| SU 33 | Summe Einzahlungen investive Gebarung | | | | | | | 0,00 | 0,00 | 0,00 |
| SU 34 | Summe Auszahlungen investive Gebarung | | | | | | | 0,00 | 0,00 | 0,00 |
| SA2 | Saldo (2) Geldfluss aus der Investiven Gebarung (33 - 34) | | | | | | | 0,00 | 0,00 | 0,00 |
| SA3 | Saldo (3) Nettofinanzierungssaldo (Saldo 1 + Saldo 2) | | | | | | | 1.950,00 | 1.300,00 | 650,00 |
| Finanzierungstätigkeit | | | | | | | | | | |
| SU 35 | Summe Einzahlungen aus der Finanzierungstätigkeit | | | | | | | 0,00 | 0,00 | 0,00 |
| SU 36 | Summe Auszahlungen aus der Finanzierungstätigkeit | | | | | | | 0,00 | 0,00 | 0,00 |
| SA4 | Saldo (4) Geldfluss aus der Finanzierungstätigkeit (35 - 36) | | | | | | | 0,00 | 0,00 | 0,00 |
| SA5 | Saldo (5) Geldfluss aus der voranschlagswirksamen Gebarung (Saldo 3 + Saldo 4) | | | | | | | 1.950,00 | 1.300,00 | 650,00 |
| 321 | Einrichtungen der Musikpflege | | | | | | | | | |
| 321000 | Einrichtungen der Musikpflege | | | | | | | | | |
| Operative Gebarung | | | | | | | | | | |
| SU 21 / 31 | Summe Erträge / Einzahlungen operative Gebarung | | | | 0,00 | 0,00 | 0,00 | 0,00 | 0,00 | 0,00 |
| 1/321000-752100 | MS Pulkautal - Verbandsbeitrag | 2231 | 3231 | 26 | 56.238,96 | 56.300,00 | -61,04 | 56.238,96 | 56.300,00 | -61,04 |
| SU 22 / 32 | Summe Aufwendungen / Auszahlungen operative Gebarung | | | | 56.238,96 | 56.300,00 | -61,04 | 56.238,96 | 56.300,00 | -61,04 |
| SA 0 / SA 1 | (0) Nettoergebnis (21 - 22) / (1) Geldfluss operative Gebarung (31 - 32) | | | | -56.238,96 | -56.300,00 | 61,04 | -56.238,96 | -56.300,00 | 61,04 |
| SU 23 | Summe Haushaltsrücklagen | | | | 0,00 | 0,00 | 0,00 | 0,00 | 0,00 | 0,00 |
| SA00 | Nettoergebnis nach Zuw./Entn. Haushaltsrücklagen (Saldo 0 +/- SU23) | | | | -56.238,96 | -56.300,00 | 61,04 | | | |
| Investive Gebarung | | | | | | | | | | |
| SU 33 | Summe Einzahlungen investive Gebarung | | | | | | | 0,00 | 0,00 | 0,00 |
| SU 34 | Summe Auszahlungen investive Gebarung | | | | | | | 0,00 | 0,00 | 0,00 |
| SA2 | Saldo (2) Geldfluss aus der Investiven Gebarung (33 - 34) | | | | | | | 0,00 | 0,00 | 0,00 |

| | | MVAG | | | Ergebnisrechnung | | | Finanzierungsrechnung | | |
|-------------------------------|---|------|------|------|------------------|------------------|-------------------|-----------------------|-------------------|-------------------|
| | | EH | FH | VCQU | RA 2023 | VA 2023 | RA - VA | RA 2023 | VA 2023 | RA - VA |
| SA3 | Saldo (3) Nettofinanzierungssaldo (Saldo 1 + Saldo 2) | | | | | | | -56.238,96 | -56.300,00 | 61,04 |
| Finanzierungstätigkeit | | | | | | | | | | |
| SU 35 | Summe Einzahlungen aus der Finanzierungstätigkeit | | | | | | | 0,00 | 0,00 | 0,00 |
| SU 36 | Summe Auszahlungen aus der Finanzierungstätigkeit | | | | | | | 0,00 | 0,00 | 0,00 |
| SA4 | Saldo (4) Geldfluss aus der Finanzierungstätigkeit (35 – 36) | | | | | | | 0,00 | 0,00 | 0,00 |
| SA5 | Saldo (5) Geldfluss aus der voranschlagswirksamen Gebarung (Saldo 3 + Saldo 4) | | | | | | | -56.238,96 | -56.300,00 | 61,04 |
| | | | | | | | | | | |
| 36 | Heimatspflege | | | | | | | | | |
| 362 | Denkmalpflege | | | | | | | | | |
| 362000 | Denkmalpflege | | | | | | | | | |
| Operative Gebarung | | | | | | | | | | |
| SU 21 / 31 | Summe Erträge / Einzahlungen operative Gebarung | | | | 0,00 | 0,00 | 0,00 | 0,00 | 0,00 | 0,00 |
| 1/362000-619000 | INSTANDHALTUNG DENKMÄLER | 2224 | 3224 | 24 | | 500,00 | -500,00 | | 500,00 | -500,00 |
| SU 22 / 32 | Summe Aufwendungen / Auszahlungen operative Gebarung | | | | 0,00 | 500,00 | -500,00 | 0,00 | 500,00 | -500,00 |
| SA 0 / SA 1 | (0) Nettoergebnis (21 - 22) / (1) Geldfluss operative Gebarung (31 – 32) | | | | 0,00 | -500,00 | 500,00 | 0,00 | -500,00 | 500,00 |
| SU 23 | Summe Haushaltsrücklagen | | | | 0,00 | 0,00 | 0,00 | 0,00 | 0,00 | 0,00 |
| SA00 | Nettoergebnis nach Zuw./Entn. Haushaltsrücklagen (Saldo 0 +/- SU23) | | | | 0,00 | -500,00 | 500,00 | | | |
| Investive Gebarung | | | | | | | | | | |
| SU 33 | Summe Einzahlungen investive Gebarung | | | | | | | 0,00 | 0,00 | 0,00 |
| SU 34 | Summe Auszahlungen investive Gebarung | | | | | | | 0,00 | 0,00 | 0,00 |
| SA2 | Saldo (2) Geldfluss aus der Investiven Gebarung (33 – 34) | | | | | | | 0,00 | 0,00 | 0,00 |
| SA3 | Saldo (3) Nettofinanzierungssaldo (Saldo 1 + Saldo 2) | | | | | | | 0,00 | -500,00 | 500,00 |
| Finanzierungstätigkeit | | | | | | | | | | |
| SU 35 | Summe Einzahlungen aus der Finanzierungstätigkeit | | | | | | | 0,00 | 0,00 | 0,00 |
| SU 36 | Summe Auszahlungen aus der Finanzierungstätigkeit | | | | | | | 0,00 | 0,00 | 0,00 |
| SA4 | Saldo (4) Geldfluss aus der Finanzierungstätigkeit (35 – 36) | | | | | | | 0,00 | 0,00 | 0,00 |
| SA5 | Saldo (5) Geldfluss aus der voranschlagswirksamen Gebarung (Saldo 3 + Saldo 4) | | | | | | | 0,00 | -500,00 | 500,00 |
| | | | | | | | | | | |
| 363 | Altstadterhaltung und Ortsbildpflege | | | | | | | | | |
| 363000 | Ortsbildpflege | | | | | | | | | |
| Operative Gebarung | | | | | | | | | | |
| 2/363000+861000 | Gemeinde21 - Förderungen | 2121 | 3121 | 15 | | 40.000,00 | -40.000,00 | | 40.000,00 | -40.000,00 |
| SU 21 / 31 | Summe Erträge / Einzahlungen operative Gebarung | | | | 0,00 | 40.000,00 | -40.000,00 | 0,00 | 40.000,00 | -40.000,00 |
| 1/363000-400000 | Ortsbildpflege | 2221 | 3221 | 23 | 1.073,26 | 5.500,00 | -4.426,74 | 1.073,26 | 5.500,00 | -4.426,74 |
| 1/363000-726000 | Gemeinde 21 - Mitgliedsbeitrag | 2225 | 3225 | 24 | 5.610,00 | 5.600,00 | 10,00 | 5.610,00 | 5.600,00 | 10,00 |
| 1/363000-728000 | ORTSBILDPFLEGE | 2225 | 3225 | 24 | 89,70 | | 89,70 | 89,70 | | 89,70 |
| SU 22 / 32 | Summe Aufwendungen / Auszahlungen operative Gebarung | | | | 6.772,96 | 11.100,00 | -4.327,04 | 6.772,96 | 11.100,00 | -4.327,04 |

| | MVAG | MVAG | VCQU | Ergebnisrechnung | | | Finanzierungsrechnung | | | |
|--|--|------|------|------------------|-----------|------------|-----------------------|-----------|------------|---------|
| | | | | EH | FH | | RA 2023 | VA 2023 | RA - VA | |
| SA 0 / SA 1 | (0) Nettoergebnis (21 - 22) / (1) Geldfluss operative Gebarung (31 – 32) | | | -6.772,96 | 28.900,00 | -35.672,96 | -6.772,96 | 28.900,00 | -35.672,96 | |
| SU 23 | Summe Haushaltsrücklagen | | | 0,00 | 0,00 | 0,00 | 0,00 | 0,00 | 0,00 | |
| SA00 | Nettoergebnis nach Zuw./Entn. Haushaltsrücklagen (Saldo 0 +/- SU23) | | | -6.772,96 | 28.900,00 | -35.672,96 | | | | |
| Investive Gebarung | | | | | | | | | | |
| SU 33 | Summe Einzahlungen investive Gebarung | | | | | | 0,00 | 0,00 | 0,00 | |
| SU 34 | Summe Auszahlungen investive Gebarung | | | | | | 0,00 | 0,00 | 0,00 | |
| SA2 | Saldo (2) Geldfluss aus der Investiven Gebarung (33 – 34) | | | | | | 0,00 | 0,00 | 0,00 | |
| SA3 | Saldo (3) Nettofinanzierungssaldo (Saldo 1 + Saldo 2) | | | | | | -6.772,96 | 28.900,00 | -35.672,96 | |
| Finanzierungstätigkeit | | | | | | | | | | |
| SU 35 | Summe Einzahlungen aus der Finanzierungstätigkeit | | | | | | 0,00 | 0,00 | 0,00 | |
| SU 36 | Summe Auszahlungen aus der Finanzierungstätigkeit | | | | | | 0,00 | 0,00 | 0,00 | |
| SA4 | Saldo (4) Geldfluss aus der Finanzierungstätigkeit (35 – 36) | | | | | | 0,00 | 0,00 | 0,00 | |
| SA5 | Saldo (5) Geldfluss aus der voranschlagswirksamen Gebarung (Saldo 3 + Saldo 4) | | | | | | -6.772,96 | 28.900,00 | -35.672,96 | |
| 39 Kultus | | | | | | | | | | |
| 390 Kirchliche Angelegenheiten | | | | | | | | | | |
| 390000 Kirchliche Angelegenheiten | | | | | | | | | | |
| Operative Gebarung | | | | | | | | | | |
| SU 21 / 31 | Summe Erträge / Einzahlungen operative Gebarung | | | 0,00 | 0,00 | 0,00 | 0,00 | 0,00 | 0,00 | |
| 1/390000-619000 | Aufwendungen für Kirchen | 2224 | 3224 | 24 | 1.812,00 | 2.000,00 | -188,00 | 1.812,00 | 2.000,00 | -188,00 |
| SU 22 / 32 | Summe Aufwendungen / Auszahlungen operative Gebarung | | | 1.812,00 | 2.000,00 | -188,00 | 1.812,00 | 2.000,00 | -188,00 | |
| SA 0 / SA 1 | (0) Nettoergebnis (21 - 22) / (1) Geldfluss operative Gebarung (31 – 32) | | | -1.812,00 | -2.000,00 | 188,00 | -1.812,00 | -2.000,00 | 188,00 | |
| SU 23 | Summe Haushaltsrücklagen | | | 0,00 | 0,00 | 0,00 | 0,00 | 0,00 | 0,00 | |
| SA00 | Nettoergebnis nach Zuw./Entn. Haushaltsrücklagen (Saldo 0 +/- SU23) | | | -1.812,00 | -2.000,00 | 188,00 | | | | |
| Investive Gebarung | | | | | | | | | | |
| SU 33 | Summe Einzahlungen investive Gebarung | | | | | | 0,00 | 0,00 | 0,00 | |
| SU 34 | Summe Auszahlungen investive Gebarung | | | | | | 0,00 | 0,00 | 0,00 | |
| SA2 | Saldo (2) Geldfluss aus der Investiven Gebarung (33 – 34) | | | | | | 0,00 | 0,00 | 0,00 | |
| SA3 | Saldo (3) Nettofinanzierungssaldo (Saldo 1 + Saldo 2) | | | | | | -1.812,00 | -2.000,00 | 188,00 | |
| Finanzierungstätigkeit | | | | | | | | | | |
| SU 35 | Summe Einzahlungen aus der Finanzierungstätigkeit | | | | | | 0,00 | 0,00 | 0,00 | |
| SU 36 | Summe Auszahlungen aus der Finanzierungstätigkeit | | | | | | 0,00 | 0,00 | 0,00 | |
| SA4 | Saldo (4) Geldfluss aus der Finanzierungstätigkeit (35 – 36) | | | | | | 0,00 | 0,00 | 0,00 | |
| SA5 | Saldo (5) Geldfluss aus der voranschlagswirksamen Gebarung (Saldo 3 + Saldo 4) | | | | | | -1.812,00 | -2.000,00 | 188,00 | |

| | | MVAG | MVAG | VCQU | Ergebnisrechnung | | | Finanzierungsrechnung | | |
|---|---|------|------|------|--------------------|--------------------|-------------------|-----------------------|--------------------|-------------------|
| | | EH | FH | | RA 2023 | VA 2023 | RA - VA | RA 2023 | VA 2023 | RA - VA |
| 4 Soziale Wohlfahrt und Wohnbauförderung | | | | | | | | | | |
| 41 | Allgemeine öffentliche Wohlfahrt | | | | | | | | | |
| 419 | Sonstige Einrichtungen und Maßnahmen | | | | | | | | | |
| 419000 | Sonstige Einrichtungen und Maßnahmen | | | | | | | | | |
| Operative Gebarung | | | | | | | | | | |
| SU 21 / 31 | Summe Erträge / Einzahlungen operative Gebarung | | | | 0,00 | 0,00 | 0,00 | 0,00 | 0,00 | 0,00 |
| 1/419000-751000 | SOZIALHILFEUMLAGE | 2231 | 3231 | 26 | 257.983,19 | 240.000,00 | 17.983,19 | 257.983,19 | 240.000,00 | 17.983,19 |
| 1/419000-751100 | SHG - Wohnsitzgemeindebeitrag | 2231 | 3231 | 26 | 29.341,93 | 35.000,00 | -5.658,07 | 29.341,93 | 35.000,00 | -5.658,07 |
| SU 22 / 32 | Summe Aufwendungen / Auszahlungen operative Gebarung | | | | 287.325,12 | 275.000,00 | 12.325,12 | 287.325,12 | 275.000,00 | 12.325,12 |
| SA 0 / SA 1 | (0) Nettoergebnis (21 - 22) / (1) Geldfluss operative Gebarung (31 - 32) | | | | -287.325,12 | -275.000,00 | -12.325,12 | -287.325,12 | -275.000,00 | -12.325,12 |
| SU 23 | Summe Haushaltsrücklagen | | | | 0,00 | 0,00 | 0,00 | 0,00 | 0,00 | 0,00 |
| SA00 | Nettoergebnis nach Zuw./Entn. Haushaltsrücklagen (Saldo 0 +/- SU23) | | | | -287.325,12 | -275.000,00 | -12.325,12 | | | |
| Investive Gebarung | | | | | | | | | | |
| SU 33 | Summe Einzahlungen investive Gebarung | | | | | | | 0,00 | 0,00 | 0,00 |
| SU 34 | Summe Auszahlungen investive Gebarung | | | | | | | 0,00 | 0,00 | 0,00 |
| SA2 | Saldo (2) Geldfluss aus der Investiven Gebarung (33 - 34) | | | | | | | 0,00 | 0,00 | 0,00 |
| SA3 | Saldo (3) Nettofinanzierungssaldo (Saldo 1 + Saldo 2) | | | | | | | -287.325,12 | -275.000,00 | -12.325,12 |
| Finanzierungstätigkeit | | | | | | | | | | |
| SU 35 | Summe Einzahlungen aus der Finanzierungstätigkeit | | | | | | | 0,00 | 0,00 | 0,00 |
| SU 36 | Summe Auszahlungen aus der Finanzierungstätigkeit | | | | | | | 0,00 | 0,00 | 0,00 |
| SA4 | Saldo (4) Geldfluss aus der Finanzierungstätigkeit (35 - 36) | | | | | | | 0,00 | 0,00 | 0,00 |
| SA5 | Saldo (5) Geldfluss aus der voranschlagswirksamen Gebarung (Saldo 3 + Saldo 4) | | | | | | | -287.325,12 | -275.000,00 | -12.325,12 |
| 42 Freie Wohlfahrt | | | | | | | | | | |
| 429 | Sonstige Einrichtungen und Maßnahmen | | | | | | | | | |
| 429000 | Sonstige Einrichtungen und Maßnahmen | | | | | | | | | |
| Operative Gebarung | | | | | | | | | | |
| SU 21 / 31 | Summe Erträge / Einzahlungen operative Gebarung | | | | 0,00 | 0,00 | 0,00 | 0,00 | 0,00 | 0,00 |
| 1/429000-757000 | Seniorenverband - Subvention | 2234 | 3234 | 27 | 750,00 | 1.000,00 | -250,00 | 750,00 | 1.000,00 | -250,00 |
| SU 22 / 32 | Summe Aufwendungen / Auszahlungen operative Gebarung | | | | 750,00 | 1.000,00 | -250,00 | 750,00 | 1.000,00 | -250,00 |
| SA 0 / SA 1 | (0) Nettoergebnis (21 - 22) / (1) Geldfluss operative Gebarung (31 - 32) | | | | -750,00 | -1.000,00 | 250,00 | -750,00 | -1.000,00 | 250,00 |
| SU 23 | Summe Haushaltsrücklagen | | | | 0,00 | 0,00 | 0,00 | 0,00 | 0,00 | 0,00 |
| SA00 | Nettoergebnis nach Zuw./Entn. Haushaltsrücklagen (Saldo 0 +/- SU23) | | | | -750,00 | -1.000,00 | 250,00 | | | |
| Investive Gebarung | | | | | | | | | | |
| SU 33 | Summe Einzahlungen investive Gebarung | | | | | | | 0,00 | 0,00 | 0,00 |

| | MVAG | MVAG | VCQU | Ergebnisrechnung | | | Finanzierungsrechnung | | | |
|-------------------------------|------|------|------|------------------|----|---------|-----------------------|-------------------|-------------------|----------------|
| | | | | EH | FH | RA 2023 | VA 2023 | RA - VA | RA 2023 | VA 2023 |
| SU 34 | | | | | | | | 0,00 | 0,00 | 0,00 |
| SA2 | | | | | | | | 0,00 | 0,00 | 0,00 |
| SA3 | | | | | | | | -750,00 | -1.000,00 | 250,00 |
| Finanzierungstätigkeit | | | | | | | | | | |
| SU 35 | | | | | | | | 0,00 | 0,00 | 0,00 |
| SU 36 | | | | | | | | 0,00 | 0,00 | 0,00 |
| SA4 | | | | | | | | 0,00 | 0,00 | 0,00 |
| SA5 | | | | | | | | -750,00 | -1.000,00 | 250,00 |
| | | | | | | | | | | |
| 43 | | | | | | | | | | |
| 439 | | | | | | | | | | |
| 439000 | | | | | | | | | | |
| Operative Gebarung | | | | | | | | | | |
| SU 21 / 31 | | | | | | | | 0,00 | 0,00 | 0,00 |
| 1/439000-600000 | | | | | | | | 1.800,00 | 1.800,00 | -1.800,00 |
| 1/439000-600100 | | | | | | | | 1.900,00 | 1.900,00 | -1.900,00 |
| 1/439000-680000 | | | | | | | | 4.541,80 | 4.500,00 | 41,80 |
| 1/439000-711000 | | | | | | | | 316,74 | 300,00 | 16,74 |
| 1/439000-751000 | | | | | | | | 49.526,34 | 46.000,00 | 3.526,34 |
| 1/439000-757000 | | | | | | | | 1.089,99 | 1.089,99 | 1.089,99 |
| SU 22 / 32 | | | | | | | | 55.474,87 | 54.500,00 | 974,87 |
| SA 0 / SA 1 | | | | | | | | -55.474,87 | -54.500,00 | -974,87 |
| SU 23 | | | | | | | | 0,00 | 0,00 | 0,00 |
| SA00 | | | | | | | | -55.474,87 | -54.500,00 | -974,87 |
| Investive Gebarung | | | | | | | | | | |
| SU 33 | | | | | | | | 0,00 | 0,00 | 0,00 |
| SU 34 | | | | | | | | 0,00 | 0,00 | 0,00 |
| SA2 | | | | | | | | 0,00 | 0,00 | 0,00 |
| SA3 | | | | | | | | -50.933,07 | -50.000,00 | -933,07 |
| Finanzierungstätigkeit | | | | | | | | | | |
| SU 35 | | | | | | | | 0,00 | 0,00 | 0,00 |
| SU 36 | | | | | | | | 0,00 | 0,00 | 0,00 |
| SA4 | | | | | | | | 0,00 | 0,00 | 0,00 |
| SA5 | | | | | | | | -50.933,07 | -50.000,00 | -933,07 |

| | MVAG | MVAG | VCQU | Ergebnisrechnung | | | Finanzierungsrechnung | | | |
|-------------------------------|-------------------------------------|------|------|------------------|----------|-----------|-----------------------|----------|-----------|-----------|
| | | | | EH | FH | RA 2023 | VA 2023 | RA - VA | RA 2023 | VA 2023 |
| 46 | | | | | | | | | | |
| | | | | | | | | | | |
| 469 | | | | | | | | | | |
| | | | | | | | | | | |
| 469000 | | | | | | | | | | |
| | | | | | | | | | | |
| Operative Gebarung | | | | | | | | | | |
| SU 21 / 31 | | | | | | | | | | |
| | | | | | | | | | | |
| 1/469000-413000 | SÄUGLINGSWÄSCHEPAKETE | 2221 | 3221 | 23 | 441,50 | 700,00 | -258,50 | 823,00 | 700,00 | 123,00 |
| SU 22 / 32 | | | | | | | | | | |
| | | | | | | | | | | |
| SA 0 / SA 1 | | | | | | | | | | |
| | | | | | | | | | | |
| SU 23 | | | | | | | | | | |
| | | | | | | | | | | |
| SA00 | | | | | | | | | | |
| | | | | | | | | | | |
| Investive Gebarung | | | | | | | | | | |
| SU 33 | | | | | | | | | | |
| | | | | | | | | | | |
| SU 34 | | | | | | | | | | |
| | | | | | | | | | | |
| SA2 | | | | | | | | | | |
| | | | | | | | | | | |
| SA3 | | | | | | | | | | |
| | | | | | | | | | | |
| Finanzierungstätigkeit | | | | | | | | | | |
| SU 35 | | | | | | | | | | |
| | | | | | | | | | | |
| SU 36 | | | | | | | | | | |
| | | | | | | | | | | |
| SA4 | | | | | | | | | | |
| | | | | | | | | | | |
| SA5 | | | | | | | | | | |
| | | | | | | | | | | |
| 48 | | | | | | | | | | |
| | | | | | | | | | | |
| 489 | | | | | | | | | | |
| | | | | | | | | | | |
| 489000 | | | | | | | | | | |
| | | | | | | | | | | |
| Operative Gebarung | | | | | | | | | | |
| SU 21 / 31 | | | | | | | | | | |
| | | | | | | | | | | |
| 1/489000-768000 | WOHNBAU - div. Zuschüsse an Private | 2234 | 3234 | 27 | 8.380,82 | 14.000,00 | -5.619,18 | 8.380,82 | 14.000,00 | -5.619,18 |
| SU 22 / 32 | | | | | | | | | | |
| | | | | | | | | | | |
| SA 0 / SA 1 | | | | | | | | | | |
| | | | | | | | | | | |
| SU 23 | | | | | | | | | | |
| | | | | | | | | | | |
| SA00 | | | | | | | | | | |
| | | | | | | | | | | |
| Investive Gebarung | | | | | | | | | | |
| SU 33 | | | | | | | | | | |
| | | | | | | | | | | |
| SU 34 | | | | | | | | | | |
| | | | | | | | | | | |
| SA2 | | | | | | | | | | |
| | | | | | | | | | | |
| SA3 | | | | | | | | | | |
| | | | | | | | | | | |

| | MVAG | | VCQU | Ergebnisrechnung | | | Finanzierungsrechnung | | |
|-------------------------------|------|----|------|------------------|---------|---------|-----------------------|------------|----------|
| | EH | FH | | RA 2023 | VA 2023 | RA - VA | RA 2023 | VA 2023 | RA - VA |
| Finanzierungstätigkeit | | | | | | | | | |
| SU 35 | | | | | | | 0,00 | 0,00 | 0,00 |
| | | | | | | | | | |
| SU 36 | | | | | | | 0,00 | 0,00 | 0,00 |
| | | | | | | | | | |
| SA4 | | | | | | | 0,00 | 0,00 | 0,00 |
| | | | | | | | | | |
| SA5 | | | | | | | -8.380,82 | -14.000,00 | 5.619,18 |

| | | MVAG | MVAG | VCQU | Ergebnisrechnung | | | Finanzierungsrechnung | | |
|-------------------------------|---|------|------|------|-------------------|-------------------|------------------|-----------------------|-------------------|------------------|
| | | EH | FH | | RA 2023 | VA 2023 | RA - VA | RA 2023 | VA 2023 | RA - VA |
| 5 Gesundheit | | | | | | | | | | |
| 51 | Gesundheitsdienst | | | | | | | | | |
| 510 | Medizinische Bereichsversorgung | | | | | | | | | |
| 510000 | Medizinische Bereichsversorgung | | | | | | | | | |
| Operative Gebarung | | | | | | | | | | |
| 2/510000+811000 | Miete Arztpraxis | 2115 | 3115 | 14 | 18.167,04 | 16.900,00 | 1.267,04 | 18.167,04 | 16.900,00 | 1.267,04 |
| 2/510000+813000 | Erträge aus der Auflösung von Investitionszuschüssen (Kapitaltransfers) | 2127 | | | 5.889,90 | 5.900,00 | -10,10 | | | |
| SU 21 / 31 | Summe Erträge / Einzahlungen operative Gebarung | | | | 24.056,94 | 22.800,00 | 1.256,94 | 18.167,04 | 16.900,00 | 1.267,04 |
| 1/510000-650000 | Einrichtung Arztpraxis - Zinsen Darlehen | 2241 | 3241 | 25 | 419,36 | 400,00 | 19,36 | 419,36 | 400,00 | 19,36 |
| 1/510000-680000 | Planmäßige Abschreibung | 2226 | | | 12.309,19 | 12.300,00 | 9,19 | | | |
| 1/510000-700000 | Miete Arztpraxis | 2223 | 3223 | 24 | 24.347,57 | 19.900,00 | 4.447,57 | 24.347,57 | 19.900,00 | 4.447,57 |
| 1/510000-728000 | Totenbeschaugebühren | 2225 | 3225 | 24 | 583,41 | 1.000,00 | -416,59 | 583,41 | 1.000,00 | -416,59 |
| 1/510000-751000 | BEITRAG PENSIONSVERBAND | 2231 | 3231 | 26 | 6.919,68 | 6.100,00 | 819,68 | 6.919,68 | 6.100,00 | 819,68 |
| SU 22 / 32 | Summe Aufwendungen / Auszahlungen operative Gebarung | | | | 44.579,21 | 39.700,00 | 4.879,21 | 32.270,02 | 27.400,00 | 4.870,02 |
| SA 0 / SA 1 | (0) Nettoergebnis (21 - 22) / (1) Geldfluss operative Gebarung (31 - 32) | | | | -20.522,27 | -16.900,00 | -3.622,27 | -14.102,98 | -10.500,00 | -3.602,98 |
| SU 23 | Summe Haushaltsrücklagen | | | | 0,00 | 0,00 | 0,00 | 0,00 | 0,00 | 0,00 |
| SA00 | Nettoergebnis nach Zuw./Entn. Haushaltsrücklagen (Saldo 0 +/- SU23) | | | | -20.522,27 | -16.900,00 | -3.622,27 | | | |
| Investive Gebarung | | | | | | | | | | |
| SU 33 | Summe Einzahlungen investive Gebarung | | | | | | | 0,00 | 0,00 | 0,00 |
| SU 34 | Summe Auszahlungen investive Gebarung | | | | | | | 0,00 | 0,00 | 0,00 |
| SA2 | Saldo (2) Geldfluss aus der Investiven Gebarung (33 - 34) | | | | | | | 0,00 | 0,00 | 0,00 |
| SA3 | Saldo (3) Nettofinanzierungssaldo (Saldo 1 + Saldo 2) | | | | | | | -14.102,98 | -10.500,00 | -3.602,98 |
| Finanzierungstätigkeit | | | | | | | | | | |
| SU 35 | Summe Einzahlungen aus der Finanzierungstätigkeit | | | | | | | 0,00 | 0,00 | 0,00 |
| 1/510000-346000 | Einrichtung Arztpraxis - Tilgung Darlehen | | 3614 | 65 | | | | 6.100,00 | 6.100,00 | |
| SU 36 | Summe Auszahlungen aus der Finanzierungstätigkeit | | | | | | | 6.100,00 | 6.100,00 | 0,00 |
| SA4 | Saldo (4) Geldfluss aus der Finanzierungstätigkeit (35 - 36) | | | | | | | -6.100,00 | -6.100,00 | 0,00 |
| SA5 | Saldo (5) Geldfluss aus der voranschlagswirksamen Gebarung (Saldo 3 + Saldo 4) | | | | | | | -20.202,98 | -16.600,00 | -3.602,98 |
| 516 | Schulgesundheitsdienst | | | | | | | | | |
| 516000 | Schulgesundheitsdienst | | | | | | | | | |
| Operative Gebarung | | | | | | | | | | |
| SU 21 / 31 | Summe Erträge / Einzahlungen operative Gebarung | | | | 0,00 | 0,00 | 0,00 | 0,00 | 0,00 | 0,00 |
| 1/516000-728000 | SCHULKINDERUNTERSUCHUNG | 2225 | 3225 | 24 | | 900,00 | -900,00 | | 900,00 | -900,00 |
| SU 22 / 32 | Summe Aufwendungen / Auszahlungen operative Gebarung | | | | 0,00 | 900,00 | -900,00 | 0,00 | 900,00 | -900,00 |
| SA 0 / SA 1 | (0) Nettoergebnis (21 - 22) / (1) Geldfluss operative Gebarung (31 - 32) | | | | 0,00 | -900,00 | 900,00 | 0,00 | -900,00 | 900,00 |

| | | MVAG | | | Ergebnisrechnung | | | Finanzierungsrechnung | | |
|-------------------------------|--|------|------|------|------------------|---------|------------|-----------------------|---------|------------|
| | | EH | FH | VCQU | RA 2023 | VA 2023 | RA - VA | RA 2023 | VA 2023 | RA - VA |
| SU 23 | Summe Haushaltsrücklagen | | | | 0,00 | 0,00 | 0,00 | 0,00 | 0,00 | 0,00 |
| SA00 | Nettoergebnis nach Zuw./Entn. Haushaltsrücklagen (Saldo 0 +/- SU23) | | | | 0,00 | -900,00 | 900,00 | | | |
| Investive Gebarung | | | | | | | | | | |
| SU 33 | Summe Einzahlungen investive Gebarung | | | | | | | 0,00 | 0,00 | 0,00 |
| SU 34 | Summe Auszahlungen investive Gebarung | | | | | | | 0,00 | 0,00 | 0,00 |
| SA2 | Saldo (2) Geldfluss aus der Investiven Gebarung (33 – 34) | | | | | | | 0,00 | 0,00 | 0,00 |
| SA3 | Saldo (3) Nettofinanzierungssaldo (Saldo 1 + Saldo 2) | | | | | | | 0,00 | -900,00 | 900,00 |
| Finanzierungstätigkeit | | | | | | | | | | |
| SU 35 | Summe Einzahlungen aus der Finanzierungstätigkeit | | | | | | | 0,00 | 0,00 | 0,00 |
| SU 36 | Summe Auszahlungen aus der Finanzierungstätigkeit | | | | | | | 0,00 | 0,00 | 0,00 |
| SA4 | Saldo (4) Geldfluss aus der Finanzierungstätigkeit (35 – 36) | | | | | | | 0,00 | 0,00 | 0,00 |
| SA5 | Saldo (5) Geldfluss aus der voranschlagswirksamen Gebarung (Saldo 3 + Saldo 4) | | | | | | | 0,00 | -900,00 | 900,00 |
| 519 | Sonstige Einrichtungen und Maßnahmen | | | | | | | | | |
| 519100 | Sonstige Einrichtungen und Maßnahmen | | | | | | | | | |
| Operative Gebarung | | | | | | | | | | |
| SU 21 / 31 | Summe Erträge / Einzahlungen operative Gebarung | | | | 0,00 | 0,00 | 0,00 | 0,00 | 0,00 | 0,00 |
| 1/519100-722000 | Rückersätze von Erträgen | 2225 | 3225 | 24 | 13.343,00 | | 13.343,00 | 13.343,00 | | 13.343,00 |
| SU 22 / 32 | Summe Aufwendungen / Auszahlungen operative Gebarung | | | | 13.343,00 | 0,00 | 13.343,00 | 13.343,00 | 0,00 | 13.343,00 |
| SA 0 / SA 1 | (0) Nettoergebnis (21 - 22) / (1) Geldfluss operative Gebarung (31 – 32) | | | | -13.343,00 | 0,00 | -13.343,00 | -13.343,00 | 0,00 | -13.343,00 |
| SU 23 | Summe Haushaltsrücklagen | | | | 0,00 | 0,00 | 0,00 | 0,00 | 0,00 | 0,00 |
| SA00 | Nettoergebnis nach Zuw./Entn. Haushaltsrücklagen (Saldo 0 +/- SU23) | | | | -13.343,00 | 0,00 | -13.343,00 | | | |
| Investive Gebarung | | | | | | | | | | |
| SU 33 | Summe Einzahlungen investive Gebarung | | | | | | | 0,00 | 0,00 | 0,00 |
| SU 34 | Summe Auszahlungen investive Gebarung | | | | | | | 0,00 | 0,00 | 0,00 |
| SA2 | Saldo (2) Geldfluss aus der Investiven Gebarung (33 – 34) | | | | | | | 0,00 | 0,00 | 0,00 |
| SA3 | Saldo (3) Nettofinanzierungssaldo (Saldo 1 + Saldo 2) | | | | | | | -13.343,00 | 0,00 | -13.343,00 |
| Finanzierungstätigkeit | | | | | | | | | | |
| SU 35 | Summe Einzahlungen aus der Finanzierungstätigkeit | | | | | | | 0,00 | 0,00 | 0,00 |
| SU 36 | Summe Auszahlungen aus der Finanzierungstätigkeit | | | | | | | 0,00 | 0,00 | 0,00 |
| SA4 | Saldo (4) Geldfluss aus der Finanzierungstätigkeit (35 – 36) | | | | | | | 0,00 | 0,00 | 0,00 |
| SA5 | Saldo (5) Geldfluss aus der voranschlagswirksamen Gebarung (Saldo 3 + Saldo 4) | | | | | | | -13.343,00 | 0,00 | -13.343,00 |

| | | MVAG | MVAG | VCQU | Ergebnisrechnung | | | Finanzierungsrechnung | | |
|-------------------------------|---|------|------|------|------------------|------------------|-----------------|-----------------------|------------------|-----------------|
| | | EH | FH | | RA 2023 | VA 2023 | RA - VA | RA 2023 | VA 2023 | RA - VA |
| 52 | Umweltschutz | | | | | | | | | |
| 522 | Reinhaltung der Luft | | | | | | | | | |
| 522000 | Reinhaltung der Luft | | | | | | | | | |
| Operative Gebarung | | | | | | | | | | |
| 2/522000+829000 | E-Mobilität - Umsatzbeteiligung EVN | 2116 | 3116 | 18 | 1.750,02 | 500,00 | 1.250,02 | 1.750,02 | 500,00 | 1.250,02 |
| 2/522000+860000 | "E-Ladeinfrastruktur"/"PV-Anlage" - Förderung | 2121 | 3121 | 15 | 987,85 | | 987,85 | 987,85 | | 987,85 |
| SU 21 / 31 | Summe Erträge / Einzahlungen operative Gebarung | | | | 2.737,87 | 500,00 | 2.237,87 | 2.737,87 | 500,00 | 2.237,87 |
| 1/522000-600000 | Stromtankstellen - Stromverbrauch | 2222 | 3222 | 24 | 2.209,75 | 900,00 | 1.309,75 | 2.209,75 | 900,00 | 1.309,75 |
| 1/522000-680000 | Planmäßige Abschreibung | 2226 | | | 840,53 | 800,00 | 40,53 | | | |
| 1/522000-726000 | Klimabündnis - Mitgliedsbeitrag | 2225 | 3225 | 24 | 606,46 | 600,00 | 6,46 | 606,46 | 600,00 | 6,46 |
| SU 22 / 32 | Summe Aufwendungen / Auszahlungen operative Gebarung | | | | 3.656,74 | 2.300,00 | 1.356,74 | 2.816,21 | 1.500,00 | 1.316,21 |
| SA 0 / SA 1 | (0) Nettoergebnis (21 - 22) / (1) Geldfluss operative Gebarung (31 - 32) | | | | -918,87 | -1.800,00 | 881,13 | -78,34 | -1.000,00 | 921,66 |
| SU 23 | Summe Haushaltsrücklagen | | | | 0,00 | 0,00 | 0,00 | 0,00 | 0,00 | 0,00 |
| SA00 | Nettoergebnis nach Zuw./Entn. Haushaltsrücklagen (Saldo 0 +/- SU23) | | | | -918,87 | -1.800,00 | 881,13 | | | |
| Investive Gebarung | | | | | | | | | | |
| SU 33 | Summe Einzahlungen investive Gebarung | | | | | | | 0,00 | 0,00 | 0,00 |
| SU 34 | Summe Auszahlungen investive Gebarung | | | | | | | 0,00 | 0,00 | 0,00 |
| SA2 | Saldo (2) Geldfluss aus der Investiven Gebarung (33 - 34) | | | | | | | 0,00 | 0,00 | 0,00 |
| SA3 | Saldo (3) Nettofinanzierungssaldo (Saldo 1 + Saldo 2) | | | | | | | -78,34 | -1.000,00 | 921,66 |
| Finanzierungstätigkeit | | | | | | | | | | |
| SU 35 | Summe Einzahlungen aus der Finanzierungstätigkeit | | | | | | | 0,00 | 0,00 | 0,00 |
| SU 36 | Summe Auszahlungen aus der Finanzierungstätigkeit | | | | | | | 0,00 | 0,00 | 0,00 |
| SA4 | Saldo (4) Geldfluss aus der Finanzierungstätigkeit (35 - 36) | | | | | | | 0,00 | 0,00 | 0,00 |
| SA5 | Saldo (5) Geldfluss aus der voranschlagswirksamen Gebarung (Saldo 3 + Saldo 4) | | | | | | | -78,34 | -1.000,00 | 921,66 |
| 529 | Sonstige Einrichtungen und Maßnahmen | | | | | | | | | |
| 529000 | Sonstige Einrichtungen und Maßnahme n | | | | | | | | | |
| Operative Gebarung | | | | | | | | | | |
| SU 21 / 31 | Summe Erträge / Einzahlungen operative Gebarung | | | | 0,00 | 0,00 | 0,00 | 0,00 | 0,00 | 0,00 |
| 1/529000-728000 | SCHÄDLINGS-RATTENBEKÄMPFUNG | 2225 | 3225 | 24 | | 500,00 | -500,00 | | 500,00 | -500,00 |
| SU 22 / 32 | Summe Aufwendungen / Auszahlungen operative Gebarung | | | | 0,00 | 500,00 | -500,00 | 0,00 | 500,00 | -500,00 |
| SA 0 / SA 1 | (0) Nettoergebnis (21 - 22) / (1) Geldfluss operative Gebarung (31 - 32) | | | | 0,00 | -500,00 | 500,00 | 0,00 | -500,00 | 500,00 |
| SU 23 | Summe Haushaltsrücklagen | | | | 0,00 | 0,00 | 0,00 | 0,00 | 0,00 | 0,00 |
| SA00 | Nettoergebnis nach Zuw./Entn. Haushaltsrücklagen (Saldo 0 +/- SU23) | | | | 0,00 | -500,00 | 500,00 | | | |
| Investive Gebarung | | | | | | | | | | |
| SU 33 | Summe Einzahlungen investive Gebarung | | | | | | | 0,00 | 0,00 | 0,00 |

| | MVAG | MVAG | VCQU | Ergebnisrechnung | | | Finanzierungsrechnung | | | |
|-------------------------------|-----------------------------|------|------|------------------|-------------|-------------|-----------------------|-------------|-------------|-----------|
| | | | | EH | FH | | RA 2023 | VA 2023 | RA - VA | RA 2023 |
| SU 34 | | | | | | | | 0,00 | 0,00 | 0,00 |
| SA2 | | | | | | | | 0,00 | 0,00 | 0,00 |
| SA3 | | | | | | | | 0,00 | -500,00 | 500,00 |
| Finanzierungstätigkeit | | | | | | | | | | |
| SU 35 | | | | | | | | 0,00 | 0,00 | 0,00 |
| SU 36 | | | | | | | | 0,00 | 0,00 | 0,00 |
| SA4 | | | | | | | | 0,00 | 0,00 | 0,00 |
| SA5 | | | | | | | | 0,00 | -500,00 | 500,00 |
| | | | | | | | | | | |
| 56 | | | | | | | | | | |
| 562 | | | | | | | | | | |
| 562000 | | | | | | | | | | |
| Operative Gebarung | | | | | | | | | | |
| SU 21 / 31 | | | | | | | | 0,00 | 0,00 | 0,00 |
| 1/562000-752000 | GESUNDHEIT-NÖKAS | 2231 | 3231 | 26 | 467.111,25 | 472.000,00 | -4.888,75 | 467.111,25 | 472.000,00 | -4.888,75 |
| SU 22 / 32 | | | | | 467.111,25 | 472.000,00 | -4.888,75 | 467.111,25 | 472.000,00 | -4.888,75 |
| SA 0 / SA 1 | | | | | -467.111,25 | -472.000,00 | 4.888,75 | -467.111,25 | -472.000,00 | 4.888,75 |
| SU 23 | | | | | 0,00 | 0,00 | 0,00 | 0,00 | 0,00 | 0,00 |
| SA00 | | | | | -467.111,25 | -472.000,00 | 4.888,75 | | | |
| Investive Gebarung | | | | | | | | | | |
| SU 33 | | | | | | | | 0,00 | 0,00 | 0,00 |
| SU 34 | | | | | | | | 0,00 | 0,00 | 0,00 |
| SA2 | | | | | | | | 0,00 | 0,00 | 0,00 |
| SA3 | | | | | | | | -467.111,25 | -472.000,00 | 4.888,75 |
| Finanzierungstätigkeit | | | | | | | | | | |
| SU 35 | | | | | | | | 0,00 | 0,00 | 0,00 |
| SU 36 | | | | | | | | 0,00 | 0,00 | 0,00 |
| SA4 | | | | | | | | 0,00 | 0,00 | 0,00 |
| SA5 | | | | | | | | -467.111,25 | -472.000,00 | 4.888,75 |
| | | | | | | | | | | |
| 562100 | | | | | | | | | | |
| Operative Gebarung | | | | | | | | | | |
| SU 21 / 31 | | | | | | | | 0,00 | 0,00 | 0,00 |
| 1/562100-752000 | NÖKAS (VERWALTUNGS-AUFWAND) | 2231 | 3231 | 26 | 10,29 | 100,00 | -89,71 | 10,29 | 100,00 | -89,71 |
| SU 22 / 32 | | | | | 10,29 | 100,00 | -89,71 | 10,29 | 100,00 | -89,71 |
| SA 0 / SA 1 | | | | | -10,29 | -100,00 | 89,71 | -10,29 | -100,00 | 89,71 |
| SU 23 | | | | | 0,00 | 0,00 | 0,00 | 0,00 | 0,00 | 0,00 |

| | MVAG | MVAG | VCQU | Ergebnisrechnung | | | Finanzierungsrechnung | | | | |
|-------------------------------|------|------|------|--|----|---------|-----------------------|---------|---------|---------|---------|
| | | | | EH | FH | RA 2023 | VA 2023 | RA - VA | RA 2023 | VA 2023 | RA - VA |
| SA00 | | | | | | | | | | | |
| | | | | Nettoergebnis nach Zuw./Entn. Haushaltsrücklagen (Saldo 0 +/- SU23) | | | -10,29 | -100,00 | 89,71 | | |
| Investive Gebarung | | | | | | | | | | | |
| SU 33 | | | | Summe Einzahlungen investive Gebarung | | | | | | 0,00 | 0,00 |
| SU 34 | | | | Summe Auszahlungen investive Gebarung | | | | | | 0,00 | 0,00 |
| SA2 | | | | Saldo (2) Geldfluss aus der Investiven Gebarung (33 – 34) | | | | | | 0,00 | 0,00 |
| SA3 | | | | Saldo (3) Nettofinanzierungssaldo (Saldo 1 + Saldo 2) | | | | | | -10,29 | -100,00 |
| Finanzierungstätigkeit | | | | | | | | | | | |
| SU 35 | | | | Summe Einzahlungen aus der Finanzierungstätigkeit | | | | | | 0,00 | 0,00 |
| SU 36 | | | | Summe Auszahlungen aus der Finanzierungstätigkeit | | | | | | 0,00 | 0,00 |
| SA4 | | | | Saldo (4) Geldfluss aus der Finanzierungstätigkeit (35 – 36) | | | | | | 0,00 | 0,00 |
| SA5 | | | | Saldo (5) Geldfluss aus der voranschlagswirksamen Gebarung (Saldo 3 + Saldo 4) | | | | | | -10,29 | -100,00 |

| | | MVAG | MVAG | VCQU | Ergebnisrechnung | | | Finanzierungsrechnung | | |
|--|---|------|------|------|-------------------|-------------------|-------------------|-----------------------|--------------------|-------------------|
| | | EH | FH | | RA 2023 | VA 2023 | RA - VA | RA 2023 | VA 2023 | RA - VA |
| 6 Straßen- und Wasserbau, Verkehr | | | | | | | | | | |
| 61 | Straßenbau | | | | | | | | | |
| 612 | Gemeindestraßen | | | | | | | | | |
| 612000 | Gemeindestraßen | | | | | | | | | |
| Operative Gebarung | | | | | | | | | | |
| 2/612000+813000 | Erträge aus der Auflösung von Investitionszuschüssen (Kapitaltransfers) | | 2127 | | 16.145,58 | 10.400,00 | 5.745,58 | | | |
| 6/612000+829910 | Sonstige Erträge - Zuführung Projekte | 2116 | 3116 | 1 18 | 100.000,00 | 119.200,00 | -19.200,00 | 100.000,00 | 119.200,00 | -19.200,00 |
| 6/612000+871001 | Strassenbau - Bedarfszuweisungen | 2121 | 3121 | 1 33 | 50.000,00 | 50.000,00 | | 50.000,00 | 50.000,00 | |
| 6/612000+871300 | Güterwegerhaltung - BZ | 2121 | 3121 | 1 33 | 17.000,00 | 17.000,00 | | 17.000,00 | 17.000,00 | |
| SU 21 / 31 | Summe Erträge / Einzahlungen operative Gebarung | | | | 183.145,58 | 196.600,00 | -13.454,42 | 167.000,00 | 186.200,00 | -19.200,00 |
| 1/612000-611000 | GEMEINDESTR.-Instandhaltung | 2224 | 3224 | 24 | 28.278,70 | 29.000,00 | -721,30 | 32.271,63 | 29.000,00 | 3.271,63 |
| 1/612000-650000 | STRASSENBAU-Kreditzinsen | 2241 | 3241 | 25 | 993,08 | 1.000,00 | -6,92 | 993,08 | 1.000,00 | -6,92 |
| 1/612000-680000 | Planmäßige Abschreibung | 2226 | | | 245.501,61 | 226.700,00 | 18.801,61 | | | |
| SU 22 / 32 | Summe Aufwendungen / Auszahlungen operative Gebarung | | | | 274.773,39 | 256.700,00 | 18.073,39 | 33.264,71 | 30.000,00 | 3.264,71 |
| SA 0 / SA 1 | (0) Nettoergebnis (21 - 22) / (1) Geldfluss operative Gebarung (31 - 32) | | | | -91.627,81 | -60.100,00 | -31.527,81 | 133.735,29 | 156.200,00 | -22.464,71 |
| SU 23 | Summe Haushaltsrücklagen | | | | 0,00 | 0,00 | 0,00 | 0,00 | 0,00 | 0,00 |
| SA00 | Nettoergebnis nach Zuw./Entn. Haushaltsrücklagen (Saldo 0 +/- SU23) | | | | -91.627,81 | -60.100,00 | -31.527,81 | | | |
| Investive Gebarung | | | | | | | | | | |
| 6/612000+300000 | Strassenbau - KIP-Mittel | | 3331 | 1 33 | | | | 88.952,00 | | 88.952,00 |
| 6/612000+300100 | Bundesförderung Radweg Obritz-Seefeld/Kadolz | | 3331 | 1 33 | | | | | 29.900,00 | -29.900,00 |
| 6/612000+301000 | STRASSENBAU - Raumordnungsmittel | | 3331 | 1 33 | | | | 10.000,00 | 10.000,00 | |
| 6/612000+301100 | Güterwegerhaltung - NÖABB-GW-Mittel | | 3331 | 1 33 | | | | 17.000,00 | 17.000,00 | |
| 6/612000+301200 | Landesförderung Radweg Hadres-Obritz-Seefeld-Kadolz | | 3331 | 1 33 | | | | 227.365,75 | 230.500,00 | -3.134,25 |
| SU 33 | Summe Einzahlungen investive Gebarung | | | | | | | 343.317,75 | 287.400,00 | 55.917,75 |
| 5/612000-020000 | STRASSENBAU BAUSUMME | | 3414 | 1 41 | | | | 738.803,50 | 791.000,00 | -52.196,50 |
| SU 34 | Summe Auszahlungen investive Gebarung | | | | | | | 738.803,50 | 791.000,00 | -52.196,50 |
| SA2 | Saldo (2) Geldfluss aus der Investiven Gebarung (33 - 34) | | | | | | | -395.485,75 | -503.600,00 | 108.114,25 |
| SA3 | Saldo (3) Nettofinanzierungssaldo (Saldo 1 + Saldo 2) | | | | | | | -261.750,46 | -347.400,00 | 85.649,54 |
| Finanzierungstätigkeit | | | | | | | | | | |
| SU 35 | Summe Einzahlungen aus der Finanzierungstätigkeit | | | | | | | 0,00 | 0,00 | 0,00 |
| 1/612000-346000 | STRASSENBAU-Tilgung Darlehen | | 3614 | 65 | | | | 12.200,00 | 12.200,00 | |
| SU 36 | Summe Auszahlungen aus der Finanzierungstätigkeit | | | | | | | 12.200,00 | 12.200,00 | 0,00 |
| SA4 | Saldo (4) Geldfluss aus der Finanzierungstätigkeit (35 - 36) | | | | | | | -12.200,00 | -12.200,00 | 0,00 |

| | | MVAG | | | Ergebnisrechnung | | | Finanzierungsrechnung | | |
|--------------------|---|------|------|------|-------------------|-------------------|-------------------|-----------------------|--------------------|------------------|
| | | EH | FH | VCQU | RA 2023 | VA 2023 | RA - VA | RA 2023 | VA 2023 | RA - VA |
| SA5 | Saldo (5) Geldfluss aus der voranschlagswirksamen Gebarung (Saldo 3 + Saldo 4) | | | | | | | -273.950,46 | -359.600,00 | 85.649,54 |
| 63 | Schutzwasserbau | | | | | | | | | |
| 631 | Konkurrenzgewässer | | | | | | | | | |
| 631000 | Konkurrenzgewässer | | | | | | | | | |
| | Operative Gebarung | | | | | | | | | |
| SU 21 / 31 | Summe Erträge / Einzahlungen operative Gebarung | | | | 0,00 | 0,00 | 0,00 | 0,00 | 0,00 | 0,00 |
| 1/631000-752000 | WASSERSCHUTZ-WASSERV. BEITR. 2231 3231 26 | | | | 10.827,00 | 10.800,00 | 27,00 | 10.827,00 | 10.800,00 | 27,00 |
| SU 22 / 32 | Summe Aufwendungen / Auszahlungen operative Gebarung | | | | 10.827,00 | 10.800,00 | 27,00 | 10.827,00 | 10.800,00 | 27,00 |
| SA 0 / SA 1 | (0) Nettoergebnis (21 - 22) / (1) Geldfluss operative Gebarung (31 - 32) | | | | -10.827,00 | -10.800,00 | -27,00 | -10.827,00 | -10.800,00 | -27,00 |
| SU 23 | Summe Haushaltsrücklagen | | | | 0,00 | 0,00 | 0,00 | 0,00 | 0,00 | 0,00 |
| SA00 | Nettoergebnis nach Zuw./Entn. Haushaltsrücklagen (Saldo 0 +/- SU23) | | | | -10.827,00 | -10.800,00 | -27,00 | | | |
| | Investive Gebarung | | | | | | | | | |
| SU 33 | Summe Einzahlungen investive Gebarung | | | | | | | 0,00 | 0,00 | 0,00 |
| SU 34 | Summe Auszahlungen investive Gebarung | | | | | | | 0,00 | 0,00 | 0,00 |
| SA2 | Saldo (2) Geldfluss aus der Investiven Gebarung (33 - 34) | | | | | | | 0,00 | 0,00 | 0,00 |
| SA3 | Saldo (3) Nettofinanzierungssaldo (Saldo 1 + Saldo 2) | | | | | | | -10.827,00 | -10.800,00 | -27,00 |
| | Finanzierungstätigkeit | | | | | | | | | |
| SU 35 | Summe Einzahlungen aus der Finanzierungstätigkeit | | | | | | | 0,00 | 0,00 | 0,00 |
| SU 36 | Summe Auszahlungen aus der Finanzierungstätigkeit | | | | | | | 0,00 | 0,00 | 0,00 |
| SA4 | Saldo (4) Geldfluss aus der Finanzierungstätigkeit (35 - 36) | | | | | | | 0,00 | 0,00 | 0,00 |
| SA5 | Saldo (5) Geldfluss aus der voranschlagswirksamen Gebarung (Saldo 3 + Saldo 4) | | | | | | | -10.827,00 | -10.800,00 | -27,00 |
| 632 | Wasserwehre und Schleusen | | | | | | | | | |
| 632000 | Wasserwehre und Schleusen | | | | | | | | | |
| | Operative Gebarung | | | | | | | | | |
| 2/632000+861000 | Rückhaltebecken - Landesförderung | 2121 | 3121 | 15 | 15.582,00 | 9.000,00 | 6.582,00 | 15.582,00 | 9.000,00 | 6.582,00 |
| 2/632000+861100 | Hochwasserschutz - Nördlicher Seitenweg - Förderung Land | 2121 | 3121 | 15 | 25.940,65 | 12.000,00 | 13.940,65 | 25.940,65 | 12.000,00 | 13.940,65 |
| SU 21 / 31 | Summe Erträge / Einzahlungen operative Gebarung | | | | 41.522,65 | 21.000,00 | 20.522,65 | 41.522,65 | 21.000,00 | 20.522,65 |
| 1/632000-610000 | Rückhaltebecken - Instandhaltungsma | 2224 | 3224 | 24 | 18.468,00 | 18.000,00 | 468,00 | 18.468,00 | 18.000,00 | 468,00 |
| 1/632000-650000 | Pulkaudamm - Zinsen Darlehen | 2241 | 3241 | 25 | 295,62 | 300,00 | -4,38 | 295,62 | 300,00 | -4,38 |
| 1/632000-680000 | Planmäßige Abschreibung | 2226 | | | 291,41 | 300,00 | -8,59 | | | |
| 1/632000-728000 | Pulkaudamm - Planung RIOCOM | 2225 | 3225 | 24 | 19.975,25 | 20.000,00 | -24,75 | 19.975,25 | 20.000,00 | -24,75 |
| 1/632000-770000 | Pulkaudamm - Interessentenbeiträge | 2231 | | 43 | 35.109,00 | 65.000,00 | -29.891,00 | | | |
| SU 22 / 32 | Summe Aufwendungen / Auszahlungen operative Gebarung | | | | 74.139,28 | 103.600,00 | -29.460,72 | 38.738,87 | 38.300,00 | 438,87 |
| SA 0 / SA 1 | (0) Nettoergebnis (21 - 22) / (1) Geldfluss operative Gebarung (31 - 32) | | | | -32.616,63 | -82.600,00 | 49.983,37 | 2.783,78 | -17.300,00 | 20.083,78 |

| | | MVAG | | | Ergebnisrechnung | | | Finanzierungsrechnung | | |
|---|--|------|------|------|------------------|------------|-----------|-----------------------|------------|------------|
| | | EH | FH | VCQU | RA 2023 | VA 2023 | RA - VA | RA 2023 | VA 2023 | RA - VA |
| SU 23 | Summe Haushaltsrücklagen | | | | 0,00 | 0,00 | 0,00 | 0,00 | 0,00 | 0,00 |
| SA00 | Nettoergebnis nach Zuw./Entn. Haushaltsrücklagen (Saldo 0 +/- SU23) | | | | -32.616,63 | -82.600,00 | 49.983,37 | | | |
| Investive Gebarung | | | | | | | | | | |
| SU 33 | Summe Einzahlungen investive Gebarung | | | | | | | 0,00 | 0,00 | 0,00 |
| 1/632000-770000 | Pulkaudamm - Interessentenbeiträge | | 3431 | 43 | | | | 35.109,00 | 65.000,00 | -29.891,00 |
| SU 34 | Summe Auszahlungen investive Gebarung | | | | | | | 35.109,00 | 65.000,00 | -29.891,00 |
| SA2 | Saldo (2) Geldfluss aus der Investiven Gebarung (33 – 34) | | | | | | | -35.109,00 | -65.000,00 | 29.891,00 |
| SA3 | Saldo (3) Nettofinanzierungssaldo (Saldo 1 + Saldo 2) | | | | | | | -32.325,22 | -82.300,00 | 49.974,78 |
| Finanzierungstätigkeit | | | | | | | | | | |
| SU 35 | Summe Einzahlungen aus der Finanzierungstätigkeit | | | | | | | 0,00 | 0,00 | 0,00 |
| 1/632000-346000 | Pulkaudamm - Tilgung Darlehen | | 3614 | 65 | | | | 4.300,00 | 4.300,00 | |
| SU 36 | Summe Auszahlungen aus der Finanzierungstätigkeit | | | | | | | 4.300,00 | 4.300,00 | 0,00 |
| SA4 | Saldo (4) Geldfluss aus der Finanzierungstätigkeit (35 – 36) | | | | | | | -4.300,00 | -4.300,00 | 0,00 |
| SA5 | Saldo (5) Geldfluss aus der voranschlagswirksamen Gebarung (Saldo 3 + Saldo 4) | | | | | | | -36.625,22 | -86.600,00 | 49.974,78 |
| 64 Straßenverkehr | | | | | | | | | | |
| 640 Einrichtungen und Maßnahmen nach der Straßenverkehrsordnung | | | | | | | | | | |
| 640000 Einrichtungen und Maßnahmen nach der Straßenverkehrsordnung | | | | | | | | | | |
| Operative Gebarung | | | | | | | | | | |
| 2/640000+868000 | GEMEINDESTRASSEN - Strafen | 2124 | 3124 | 16 | 2.410,00 | 800,00 | 1.610,00 | 2.410,00 | 800,00 | 1.610,00 |
| SU 21 / 31 | Summe Erträge / Einzahlungen operative Gebarung | | | | 2.410,00 | 800,00 | 1.610,00 | 2.410,00 | 800,00 | 1.610,00 |
| 1/640000-619000 | INSTANDH.-VERKEHRSZEICHEN | 2224 | 3224 | 24 | 1.091,77 | 1.500,00 | -408,23 | 1.091,77 | 1.500,00 | -408,23 |
| 1/640000-680000 | Planmäßige Abschreibung | 2226 | | | 780,38 | 800,00 | -19,62 | | | |
| SU 22 / 32 | Summe Aufwendungen / Auszahlungen operative Gebarung | | | | 1.872,15 | 2.300,00 | -427,85 | 1.091,77 | 1.500,00 | -408,23 |
| SA 0 / SA 1 | (0) Nettoergebnis (21 - 22) / (1) Geldfluss operative Gebarung (31 – 32) | | | | 537,85 | -1.500,00 | 2.037,85 | 1.318,23 | -700,00 | 2.018,23 |
| SU 23 | Summe Haushaltsrücklagen | | | | 0,00 | 0,00 | 0,00 | 0,00 | 0,00 | 0,00 |
| SA00 | Nettoergebnis nach Zuw./Entn. Haushaltsrücklagen (Saldo 0 +/- SU23) | | | | 537,85 | -1.500,00 | 2.037,85 | | | |
| Investive Gebarung | | | | | | | | | | |
| SU 33 | Summe Einzahlungen investive Gebarung | | | | | | | 0,00 | 0,00 | 0,00 |
| 1/640000-005000 | Verkehrszeichen | | 3412 | 2 40 | | | | | 1.200,00 | -1.200,00 |
| SU 34 | Summe Auszahlungen investive Gebarung | | | | | | | 0,00 | 1.200,00 | -1.200,00 |
| SA2 | Saldo (2) Geldfluss aus der Investiven Gebarung (33 – 34) | | | | | | | 0,00 | -1.200,00 | 1.200,00 |
| SA3 | Saldo (3) Nettofinanzierungssaldo (Saldo 1 + Saldo 2) | | | | | | | 1.318,23 | -1.900,00 | 3.218,23 |
| Finanzierungstätigkeit | | | | | | | | | | |
| SU 35 | Summe Einzahlungen aus der Finanzierungstätigkeit | | | | | | | 0,00 | 0,00 | 0,00 |
| SU 36 | Summe Auszahlungen aus der Finanzierungstätigkeit | | | | | | | 0,00 | 0,00 | 0,00 |
| SA4 | Saldo (4) Geldfluss aus der Finanzierungstätigkeit (35 – 36) | | | | | | | 0,00 | 0,00 | 0,00 |

| | MVAG | | VCQU | Ergebnisrechnung | | | Finanzierungsrechnung | | |
|-----|--|----|------|------------------|---------|---------|-----------------------|-----------|----------|
| | EH | FH | | RA 2023 | VA 2023 | RA - VA | RA 2023 | VA 2023 | RA - VA |
| SA5 | Saldo (5) Geldfluss aus der voranschlagswirksamen Gebarung (Saldo 3 + Saldo 4) | | | | | | 1.318,23 | -1.900,00 | 3.218,23 |

| | | MVAG | MVAG | VCQU | Ergebnisrechnung | | | Finanzierungsrechnung | | |
|-------------------------------|---|------|------|------|--------------------|--------------------|------------------|-----------------------|-------------------|------------------|
| | | EH | FH | | RA 2023 | VA 2023 | RA - VA | RA 2023 | VA 2023 | RA - VA |
| 7 Wirtschaftsförderung | | | | | | | | | | |
| 71 | Grundlagenverbesserung in der Land- und Forstwirtschaft | | | | | | | | | |
| 710 | Land- und forstwirtschaftlicher Wegebau | | | | | | | | | |
| 710000 | Land- und Forstwirtschaftlicher Weg ebau | | | | | | | | | |
| Operative Gebarung | | | | | | | | | | |
| SU 21 / 31 | Summe Erträge / Einzahlungen operative Gebarung | | | | 0,00 | 0,00 | 0,00 | 0,00 | 0,00 | 0,00 |
| 1/710000-680000 | Planmäßige Abschreibung | 2226 | | | 123.157,26 | 123.200,00 | -42,74 | | | |
| SU 22 / 32 | Summe Aufwendungen / Auszahlungen operative Gebarung | | | | 123.157,26 | 123.200,00 | -42,74 | 0,00 | 0,00 | 0,00 |
| SA 0 / SA 1 | (0) Nettoergebnis (21 - 22) / (1) Geldfluss operative Gebarung (31 – 32) | | | | -123.157,26 | -123.200,00 | 42,74 | 0,00 | 0,00 | 0,00 |
| SU 23 | Summe Haushaltsrücklagen | | | | 0,00 | 0,00 | 0,00 | 0,00 | 0,00 | 0,00 |
| SA00 | Nettoergebnis nach Zuw./Entn. Haushaltsrücklagen (Saldo 0 +/- SU23) | | | | -123.157,26 | -123.200,00 | 42,74 | | | |
| Investive Gebarung | | | | | | | | | | |
| SU 33 | Summe Einzahlungen investive Gebarung | | | | | | | 0,00 | 0,00 | 0,00 |
| SU 34 | Summe Auszahlungen investive Gebarung | | | | | | | 0,00 | 0,00 | 0,00 |
| SA2 | Saldo (2) Geldfluss aus der Investiven Gebarung (33 – 34) | | | | | | | 0,00 | 0,00 | 0,00 |
| SA3 | Saldo (3) Nettofinanzierungssaldo (Saldo 1 + Saldo 2) | | | | | | | 0,00 | 0,00 | 0,00 |
| Finanzierungstätigkeit | | | | | | | | | | |
| SU 35 | Summe Einzahlungen aus der Finanzierungstätigkeit | | | | | | | 0,00 | 0,00 | 0,00 |
| SU 36 | Summe Auszahlungen aus der Finanzierungstätigkeit | | | | | | | 0,00 | 0,00 | 0,00 |
| SA4 | Saldo (4) Geldfluss aus der Finanzierungstätigkeit (35 – 36) | | | | | | | 0,00 | 0,00 | 0,00 |
| SA5 | Saldo (5) Geldfluss aus der voranschlagswirksamen Gebarung (Saldo 3 + Saldo 4) | | | | | | | 0,00 | 0,00 | 0,00 |
| 77 | Förderung des Fremdenverkehrs | | | | | | | | | |
| 771 | Maßnahmen zur Förderung des Fremdenverkehrs | | | | | | | | | |
| 771000 | Maßnahmen zur Förderung des Fremdenverkehrs | | | | | | | | | |
| Operative Gebarung | | | | | | | | | | |
| SU 21 / 31 | Summe Erträge / Einzahlungen operative Gebarung | | | | 0,00 | 0,00 | 0,00 | 0,00 | 0,00 | 0,00 |
| 1/771000-755000 | Werbemaßnahmen | 2233 | 3233 | 27 | 1.863,48 | 2.500,00 | -636,52 | 1.863,48 | 2.500,00 | -636,52 |
| 1/771000-757000 | BEITRÄGE AN DIV. VERBÄNDE | 2234 | 3234 | 27 | | 200,00 | -200,00 | | 200,00 | -200,00 |
| 1/771000-757010 | Initiative Pulkautal | 2234 | 3234 | 27 | 14.080,00 | 15.700,00 | -1.620,00 | 14.080,00 | 15.700,00 | -1.620,00 |
| 1/771000-757020 | Weinviertler Weinstraße | 2234 | 3234 | 27 | 3.262,68 | 3.300,00 | -37,32 | 3.262,68 | 3.300,00 | -37,32 |
| 1/771000-757050 | Westliches Weinviertel | 2234 | 3234 | 27 | 1.234,00 | 1.100,00 | 134,00 | 1.234,00 | 1.100,00 | 134,00 |
| 1/771000-757060 | Leader+ | 2234 | 3234 | 27 | 2.590,02 | 2.400,00 | 190,02 | 2.590,02 | 2.400,00 | 190,02 |
| SU 22 / 32 | Summe Aufwendungen / Auszahlungen operative Gebarung | | | | 23.030,18 | 25.200,00 | -2.169,82 | 23.030,18 | 25.200,00 | -2.169,82 |
| SA 0 / SA 1 | (0) Nettoergebnis (21 - 22) / (1) Geldfluss operative Gebarung (31 – 32) | | | | -23.030,18 | -25.200,00 | 2.169,82 | -23.030,18 | -25.200,00 | 2.169,82 |

| | | MVAG | | VCQU | Ergebnisrechnung | | | Finanzierungsrechnung | | |
|-------------------------------|--|------|----|------|------------------|------------|----------|-----------------------|------------|----------|
| | | EH | FH | | RA 2023 | VA 2023 | RA - VA | RA 2023 | VA 2023 | RA - VA |
| SU 23 | Summe Haushaltsrücklagen | | | | 0,00 | 0,00 | 0,00 | 0,00 | 0,00 | 0,00 |
| SA00 | Nettoergebnis nach Zuw./Entn. Haushaltsrücklagen (Saldo 0 +/- SU23) | | | | -23.030,18 | -25.200,00 | 2.169,82 | | | |
| Investive Gebarung | | | | | | | | | | |
| SU 33 | Summe Einzahlungen investive Gebarung | | | | | | | 0,00 | 0,00 | 0,00 |
| SU 34 | Summe Auszahlungen investive Gebarung | | | | | | | 0,00 | 0,00 | 0,00 |
| SA2 | Saldo (2) Geldfluss aus der Investiven Gebarung (33 – 34) | | | | | | | 0,00 | 0,00 | 0,00 |
| SA3 | Saldo (3) Nettofinanzierungssaldo (Saldo 1 + Saldo 2) | | | | | | | -23.030,18 | -25.200,00 | 2.169,82 |
| Finanzierungstätigkeit | | | | | | | | | | |
| SU 35 | Summe Einzahlungen aus der Finanzierungstätigkeit | | | | | | | 0,00 | 0,00 | 0,00 |
| SU 36 | Summe Auszahlungen aus der Finanzierungstätigkeit | | | | | | | 0,00 | 0,00 | 0,00 |
| SA4 | Saldo (4) Geldfluss aus der Finanzierungstätigkeit (35 – 36) | | | | | | | 0,00 | 0,00 | 0,00 |
| SA5 | Saldo (5) Geldfluss aus der voranschlagswirksamen Gebarung (Saldo 3 + Saldo 4) | | | | | | | -23.030,18 | -25.200,00 | 2.169,82 |
| | | | | | | | | | | |
| 78 | Förderung von Handel, Gewerbe und Industrie | | | | | | | | | |
| 782 | Wirtschaftspolitische Maßnahmen | | | | | | | | | |
| 782000 | Wirtschaftspolitische Maßnahmen | | | | | | | | | |
| Operative Gebarung | | | | | | | | | | |
| SU 21 / 31 | Summe Erträge / Einzahlungen operative Gebarung | | | | 0,00 | 0,00 | 0,00 | 0,00 | 0,00 | 0,00 |
| 1/782000-775000 | Wirtschaftsförderungen | 2233 | 44 | | 540,00 | | 540,00 | | | |
| SU 22 / 32 | Summe Aufwendungen / Auszahlungen operative Gebarung | | | | 540,00 | 0,00 | 540,00 | 0,00 | 0,00 | 0,00 |
| SA 0 / SA 1 | (0) Nettoergebnis (21 - 22) / (1) Geldfluss operative Gebarung (31 – 32) | | | | -540,00 | 0,00 | -540,00 | 0,00 | 0,00 | 0,00 |
| SU 23 | Summe Haushaltsrücklagen | | | | 0,00 | 0,00 | 0,00 | 0,00 | 0,00 | 0,00 |
| SA00 | Nettoergebnis nach Zuw./Entn. Haushaltsrücklagen (Saldo 0 +/- SU23) | | | | -540,00 | 0,00 | -540,00 | | | |
| Investive Gebarung | | | | | | | | | | |
| SU 33 | Summe Einzahlungen investive Gebarung | | | | | | | 0,00 | 0,00 | 0,00 |
| 1/782000-775000 | Wirtschaftsförderungen | 3433 | 44 | | | | | 540,00 | | 540,00 |
| SU 34 | Summe Auszahlungen investive Gebarung | | | | | | | 540,00 | 0,00 | 540,00 |
| SA2 | Saldo (2) Geldfluss aus der Investiven Gebarung (33 – 34) | | | | | | | -540,00 | 0,00 | -540,00 |
| SA3 | Saldo (3) Nettofinanzierungssaldo (Saldo 1 + Saldo 2) | | | | | | | -540,00 | 0,00 | -540,00 |
| Finanzierungstätigkeit | | | | | | | | | | |
| SU 35 | Summe Einzahlungen aus der Finanzierungstätigkeit | | | | | | | 0,00 | 0,00 | 0,00 |
| SU 36 | Summe Auszahlungen aus der Finanzierungstätigkeit | | | | | | | 0,00 | 0,00 | 0,00 |
| SA4 | Saldo (4) Geldfluss aus der Finanzierungstätigkeit (35 – 36) | | | | | | | 0,00 | 0,00 | 0,00 |
| SA5 | Saldo (5) Geldfluss aus der voranschlagswirksamen Gebarung (Saldo 3 + Saldo 4) | | | | | | | -540,00 | 0,00 | -540,00 |

| | | MVAG | MVAG | VCQU | Ergebnisrechnung | | | Finanzierungsrechnung | | |
|-------------------------------|---|------|------|------|-------------------|-------------------|------------------|-----------------------|------------------|------------------|
| | | EH | FH | | RA 2023 | VA 2023 | RA - VA | RA 2023 | VA 2023 | RA - VA |
| 8 Dienstleistungen | | | | | | | | | | |
| 81 | Öffentliche Einrichtungen (soweit nicht dem Abschnitt 85 zuzuordnen) | | | | | | | | | |
| 812 | WC-Anlagen | | | | | | | | | |
| 812000 | WC-Anlagen | | | | | | | | | |
| Operative Gebarung | | | | | | | | | | |
| SU 21 / 31 | Summe Erträge / Einzahlungen operative Gebarung | | | | 0,00 | 0,00 | 0,00 | 0,00 | 0,00 | 0,00 |
| 1/812000-614000 | WC-ANLAGEN - Instandhaltungen | 2224 | 3224 | 24 | | 500,00 | -500,00 | | 500,00 | -500,00 |
| 1/812000-670000 | WC-Anlagen - Versicherung | 2222 | 3222 | 24 | 186,34 | 100,00 | 86,34 | 186,34 | 100,00 | 86,34 |
| 1/812000-680000 | Planmäßige Abschreibung | 2226 | | | 1.313,50 | 1.300,00 | 13,50 | | | |
| SU 22 / 32 | Summe Aufwendungen / Auszahlungen operative Gebarung | | | | 1.499,84 | 1.900,00 | -400,16 | 186,34 | 600,00 | -413,66 |
| SA 0 / SA 1 | (0) Nettoergebnis (21 - 22) / (1) Geldfluss operative Gebarung (31 - 32) | | | | -1.499,84 | -1.900,00 | 400,16 | -186,34 | -600,00 | 413,66 |
| SU 23 | Summe Haushaltsrücklagen | | | | 0,00 | 0,00 | 0,00 | 0,00 | 0,00 | 0,00 |
| SA00 | Nettoergebnis nach Zuw./Entn. Haushaltsrücklagen (Saldo 0 +/- SU23) | | | | -1.499,84 | -1.900,00 | 400,16 | | | |
| Investive Gebarung | | | | | | | | | | |
| SU 33 | Summe Einzahlungen investive Gebarung | | | | | | | 0,00 | 0,00 | 0,00 |
| SU 34 | Summe Auszahlungen investive Gebarung | | | | | | | 0,00 | 0,00 | 0,00 |
| SA2 | Saldo (2) Geldfluss aus der Investiven Gebarung (33 - 34) | | | | | | | 0,00 | 0,00 | 0,00 |
| SA3 | Saldo (3) Nettofinanzierungssaldo (Saldo 1 + Saldo 2) | | | | | | | -186,34 | -600,00 | 413,66 |
| Finanzierungstätigkeit | | | | | | | | | | |
| SU 35 | Summe Einzahlungen aus der Finanzierungstätigkeit | | | | | | | 0,00 | 0,00 | 0,00 |
| SU 36 | Summe Auszahlungen aus der Finanzierungstätigkeit | | | | | | | 0,00 | 0,00 | 0,00 |
| SA4 | Saldo (4) Geldfluss aus der Finanzierungstätigkeit (35 - 36) | | | | | | | 0,00 | 0,00 | 0,00 |
| SA5 | Saldo (5) Geldfluss aus der voranschlagswirksamen Gebarung (Saldo 3 + Saldo 4) | | | | | | | -186,34 | -600,00 | 413,66 |
| 815 | Park- und Gartenanlagen, Kinderspielplätze | | | | | | | | | |
| 815000 | Park- und Gartenanlagen, Kinderspie lplätze | | | | | | | | | |
| Operative Gebarung | | | | | | | | | | |
| SU 21 / 31 | Summe Erträge / Einzahlungen operative Gebarung | | | | 0,00 | 0,00 | 0,00 | 0,00 | 0,00 | 0,00 |
| 1/815000-614000 | SPIELPLÄTZE - Instandhaltungen | 2224 | 3224 | 24 | 10.237,07 | 8.500,00 | 1.737,07 | 10.237,07 | 8.500,00 | 1.737,07 |
| 1/815000-680000 | Planmäßige Abschreibung | 2226 | | | 6.415,29 | 2.900,00 | 3.515,29 | | | |
| SU 22 / 32 | Summe Aufwendungen / Auszahlungen operative Gebarung | | | | 16.652,36 | 11.400,00 | 5.252,36 | 10.237,07 | 8.500,00 | 1.737,07 |
| SA 0 / SA 1 | (0) Nettoergebnis (21 - 22) / (1) Geldfluss operative Gebarung (31 - 32) | | | | -16.652,36 | -11.400,00 | -5.252,36 | -10.237,07 | -8.500,00 | -1.737,07 |
| SU 23 | Summe Haushaltsrücklagen | | | | 0,00 | 0,00 | 0,00 | 0,00 | 0,00 | 0,00 |
| SA00 | Nettoergebnis nach Zuw./Entn. Haushaltsrücklagen (Saldo 0 +/- SU23) | | | | -16.652,36 | -11.400,00 | -5.252,36 | | | |
| Investive Gebarung | | | | | | | | | | |
| SU 33 | Summe Einzahlungen investive Gebarung | | | | | | | 0,00 | 0,00 | 0,00 |

| | | MVAG | | VCQU | Ergebnisrechnung | | | Finanzierungsrechnung | | |
|-------------------------------|---|------|------|------|--------------------|--------------------|-------------------|-----------------------|-------------------|-------------------|
| | | EH | FH | | RA 2023 | VA 2023 | RA - VA | RA 2023 | VA 2023 | RA - VA |
| 1/815000-006000 | Spielplätze - Neuanschaffungen | | 3412 | 2 40 | | | | 24.576,58 | 30.000,00 | -5.423,42 |
| SU 34 | Summe Auszahlungen investive Gebarung | | | | | | | 24.576,58 | 30.000,00 | -5.423,42 |
| SA2 | Saldo (2) Geldfluss aus der Investiven Gebarung (33 – 34) | | | | | | | -24.576,58 | -30.000,00 | 5.423,42 |
| SA3 | Saldo (3) Nettofinanzierungssaldo (Saldo 1 + Saldo 2) | | | | | | | -34.813,65 | -38.500,00 | 3.686,35 |
| Finanzierungstätigkeit | | | | | | | | | | |
| SU 35 | Summe Einzahlungen aus der Finanzierungstätigkeit | | | | | | | 0,00 | 0,00 | 0,00 |
| SU 36 | Summe Auszahlungen aus der Finanzierungstätigkeit | | | | | | | 0,00 | 0,00 | 0,00 |
| SA4 | Saldo (4) Geldfluss aus der Finanzierungstätigkeit (35 – 36) | | | | | | | 0,00 | 0,00 | 0,00 |
| SA5 | Saldo (5) Geldfluss aus der voranschlagswirksamen Gebarung (Saldo 3 + Saldo 4) | | | | | | | -34.813,65 | -38.500,00 | 3.686,35 |
| 816 | Öffentliche Beleuchtung und öffentliche Uhren | | | | | | | | | |
| 816000 | Öffentliche Beleuchtung und öffentl iche Uhren | | | | | | | | | |
| Operative Gebarung | | | | | | | | | | |
| 2/816000+813000 | Erträge aus der Auflösung von Investitionszuschüssen (Kapitaltransfers) | 2127 | | | 3.146,87 | 3.100,00 | 46,87 | | | |
| SU 21 / 31 | Summe Erträge / Einzahlungen operative Gebarung | | | | 3.146,87 | 3.100,00 | 46,87 | 0,00 | 0,00 | 0,00 |
| 1/816000-619000 | ÖFFENTL.BELEUCHTUNG - Instandhaltung | 2224 | 3224 | 24 | 144.927,30 | 98.000,00 | 46.927,30 | 144.927,30 | 98.000,00 | 46.927,30 |
| 1/816000-680000 | Planmäßige Abschreibung | 2226 | | | 90.933,33 | 90.900,00 | 33,33 | | | |
| SU 22 / 32 | Summe Aufwendungen / Auszahlungen operative Gebarung | | | | 235.860,63 | 188.900,00 | 46.960,63 | 144.927,30 | 98.000,00 | 46.927,30 |
| SA 0 / SA 1 | (0) Nettoergebnis (21 - 22) / (1) Geldfluss operative Gebarung (31 – 32) | | | | -232.713,76 | -185.800,00 | -46.913,76 | -144.927,30 | -98.000,00 | -46.927,30 |
| SU 23 | Summe Haushaltsrücklagen | | | | 0,00 | 0,00 | 0,00 | 0,00 | 0,00 | 0,00 |
| SA00 | Nettoergebnis nach Zuw./Entn. Haushaltsrücklagen (Saldo 0 +/- SU23) | | | | -232.713,76 | -185.800,00 | -46.913,76 | | | |
| Investive Gebarung | | | | | | | | | | |
| SU 33 | Summe Einzahlungen investive Gebarung | | | | | | | 0,00 | 0,00 | 0,00 |
| SU 34 | Summe Auszahlungen investive Gebarung | | | | | | | 0,00 | 0,00 | 0,00 |
| SA2 | Saldo (2) Geldfluss aus der Investiven Gebarung (33 – 34) | | | | | | | 0,00 | 0,00 | 0,00 |
| SA3 | Saldo (3) Nettofinanzierungssaldo (Saldo 1 + Saldo 2) | | | | | | | -144.927,30 | -98.000,00 | -46.927,30 |
| Finanzierungstätigkeit | | | | | | | | | | |
| SU 35 | Summe Einzahlungen aus der Finanzierungstätigkeit | | | | | | | 0,00 | 0,00 | 0,00 |
| SU 36 | Summe Auszahlungen aus der Finanzierungstätigkeit | | | | | | | 0,00 | 0,00 | 0,00 |
| SA4 | Saldo (4) Geldfluss aus der Finanzierungstätigkeit (35 – 36) | | | | | | | 0,00 | 0,00 | 0,00 |
| SA5 | Saldo (5) Geldfluss aus der voranschlagswirksamen Gebarung (Saldo 3 + Saldo 4) | | | | | | | -144.927,30 | -98.000,00 | -46.927,30 |

| | MVAG | MVAG VCQU | | | Ergebnisrechnung | | | Finanzierungsrechnung | | |
|-------------------------------|---|-----------|------|------|------------------|------------------|-------------------|-----------------------|-------------------|-------------------|
| | | EH | FH | | RA 2023 | VA 2023 | RA - VA | RA 2023 | VA 2023 | RA - VA |
| 817 | Friedhöfe (einschließlich Einsegnungshallen und Krematorien) | | | | | | | | | |
| 817000 | Friedhöfe (einschließlich Einsegnungshallen und Krematorien) | | | | | | | | | |
| Operative Gebarung | | | | | | | | | | |
| 2/817000+817000 | Erträge aus der Auflösung von sonstigen Rückstellungen | 2117 | | | 316,48 | | 316,48 | | | |
| 2/817000+852000 | FRIEDHÖFE-Grabstellengebühren | 2113 | 3113 | 12 | 25.917,32 | 25.000,00 | 917,32 | 27.601,66 | 25.000,00 | 2.601,66 |
| 2/817000+852100 | FRIEDHÖFE-Beerdigungsgebühren + Hallengebühren | 2113 | 3113 | 12 | 17.650,00 | 25.000,00 | -7.350,00 | 17.600,00 | 25.000,00 | -7.400,00 |
| SU 21 / 31 | Summe Erträge / Einzahlungen operative Gebarung | | | | 43.883,80 | 50.000,00 | -6.116,20 | 45.201,66 | 50.000,00 | -4.798,34 |
| 1/817000-511000 | FRIEDHÖFE- Bezüge VB II | 2211 | 3211 | 20 | 10.001,85 | 9.800,00 | 201,85 | 10.001,85 | 9.800,00 | 201,85 |
| 1/817000-580000 | FRIEDHÖFE-Ausgleichsf. DGB | 2212 | 3212 | 20 | 367,28 | 400,00 | -32,72 | 367,28 | 400,00 | -32,72 |
| 1/817000-582000 | FRIEDHÖFE - DGB zur SV | 2212 | 3212 | 20 | 1.995,93 | 2.000,00 | -4,07 | 1.995,93 | 2.000,00 | -4,07 |
| 1/817000-582100 | Beiträge zur Abfertigungskassa (MV) | 2212 | 3212 | 20 | 109,64 | 200,00 | -90,36 | 109,64 | 200,00 | -90,36 |
| 1/817000-592000 | Dotierung von Rückstellungen für Jubiläumszuwendungen | 2214 | | | | 200,00 | -200,00 | | | |
| 1/817000-600000 | FRIEDHÖFE- Strom | 2222 | 3222 | 24 | 2.075,59 | 5.300,00 | -3.224,41 | 2.075,59 | 5.300,00 | -3.224,41 |
| 1/817000-613000 | FRIEDHÖFE - Instandhaltungen | 2224 | 3224 | 24 | 11.859,60 | 5.000,00 | 6.859,60 | 11.958,04 | 5.000,00 | 6.958,04 |
| 1/817000-670000 | FRIEDHÖFE - Versicherungen | 2222 | 3222 | 24 | 979,66 | 1.100,00 | -120,34 | 979,66 | 1.100,00 | -120,34 |
| 1/817000-680000 | Planmäßige Abschreibung | 2226 | | | 3.805,24 | 3.000,00 | 805,24 | | | |
| 1/817000-711000 | FRIEDHÖFE - Öffentl. Gebühren | 2225 | 3225 | 24 | 3.040,28 | 2.200,00 | 840,28 | 3.040,28 | 2.200,00 | 840,28 |
| 1/817000-728000 | FRIEDHÖFE-Steinmetzkosten | 2225 | 3225 | 24 | 5.868,00 | 7.000,00 | -1.132,00 | 5.868,00 | 7.000,00 | -1.132,00 |
| SU 22 / 32 | Summe Aufwendungen / Auszahlungen operative Gebarung | | | | 40.103,07 | 36.200,00 | 3.903,07 | 36.396,27 | 33.000,00 | 3.396,27 |
| SA 0 / SA 1 | (0) Nettoergebnis (21 - 22) / (1) Geldfluss operative Gebarung (31 - 32) | | | | 3.780,73 | 13.800,00 | -10.019,27 | 8.805,39 | 17.000,00 | -8.194,61 |
| SU 23 | Summe Haushaltsrücklagen | | | | 0,00 | 0,00 | 0,00 | 0,00 | 0,00 | 0,00 |
| SA00 | Nettoergebnis nach Zuw./Entn. Haushaltsrücklagen (Saldo 0 +/- SU23) | | | | 3.780,73 | 13.800,00 | -10.019,27 | | | |
| Investive Gebarung | | | | | | | | | | |
| SU 33 | Summe Einzahlungen investive Gebarung | | | | | | | 0,00 | 0,00 | 0,00 |
| 1/817000-010000 | FRIEDHÖFE - Verabschiedungsraum UM | | 3413 | 2 40 | | | | | 20.000,00 | -20.000,00 |
| SU 34 | Summe Auszahlungen investive Gebarung | | | | | | | 0,00 | 20.000,00 | -20.000,00 |
| SA2 | Saldo (2) Geldfluss aus der Investiven Gebarung (33 - 34) | | | | | | | 0,00 | -20.000,00 | 20.000,00 |
| SA3 | Saldo (3) Nettofinanzierungssaldo (Saldo 1 + Saldo 2) | | | | | | | 8.805,39 | -3.000,00 | 11.805,39 |
| Finanzierungstätigkeit | | | | | | | | | | |
| SU 35 | Summe Einzahlungen aus der Finanzierungstätigkeit | | | | | | | 0,00 | 0,00 | 0,00 |
| SU 36 | Summe Auszahlungen aus der Finanzierungstätigkeit | | | | | | | 0,00 | 0,00 | 0,00 |
| SA4 | Saldo (4) Geldfluss aus der Finanzierungstätigkeit (35 - 36) | | | | | | | 0,00 | 0,00 | 0,00 |
| SA5 | Saldo (5) Geldfluss aus der voranschlagswirksamen Gebarung (Saldo 3 + Saldo 4) | | | | | | | 8.805,39 | -3.000,00 | 11.805,39 |

| | MVAG | MVAG | VCQU | Ergebnisrechnung | | | Finanzierungsrechnung | | | |
|-------------------------------|---|------|------|------------------|-------------------|-------------------|-----------------------|--------------------|--------------------|--------------------|
| | | | | EH | FH | | RA 2023 | VA 2023 | RA - VA | RA 2023 |
| 82 | Betriebsähnliche Einrichtungen und Betriebe | | | | | | | | | |
| 820 | Wirtschaftshöfe | | | | | | | | | |
| 820000 | Wirtschaftshöfe | | | | | | | | | |
| Operative Gebarung | | | | | | | | | | |
| 2/820000+813000 | Erträge aus der Auflösung von Investitionszuschüssen (Kapitaltransfers) | 2127 | | | 300,00 | | 300,00 | | | |
| 6/820000+829910 | Sonstige Erträge - Zuführung Projekte | 2116 | 3116 | 1 18 | 130.000,00 | 130.000,00 | | 130.000,00 | 130.000,00 | |
| 2/820000+861000 | Neubau Bauhof - Zinsenzuschuß | 2121 | 3121 | 15 | | 4.300,00 | -4.300,00 | | 4.300,00 | -4.300,00 |
| 6/820000+871000 | Neubau Bauhof - BZ | 2121 | 3121 | 1 33 | 220.000,00 | 220.000,00 | | 220.000,00 | 220.000,00 | |
| SU 21 / 31 | Summe Erträge / Einzahlungen operative Gebarung | | | | 350.300,00 | 354.300,00 | -4.000,00 | 350.000,00 | 354.300,00 | -4.300,00 |
| 1/820000-402000 | BAUHOF - Verbrauchsgüter | 2221 | 3221 | 23 | 15.093,33 | 13.000,00 | 2.093,33 | 15.900,36 | 13.000,00 | 2.900,36 |
| 1/820000-600000 | BAUHOF - Strom | 2222 | 3222 | 24 | 306,19 | 700,00 | -393,81 | 306,19 | 700,00 | -393,81 |
| 1/820000-614000 | BAUHOF-Instandhaltungen | 2224 | 3224 | 24 | 4.068,07 | 2.000,00 | 2.068,07 | 4.068,07 | 2.000,00 | 2.068,07 |
| 1/820000-650000 | Neubau Bauhof - Darlehenszinsen | 2241 | 3241 | 25 | 51,67 | 4.300,00 | -4.248,33 | 51,67 | 4.300,00 | -4.248,33 |
| 1/820000-670000 | BAUHOF - Versicherung | 2222 | 3222 | 24 | 1.984,94 | 900,00 | 1.084,94 | 1.984,94 | 900,00 | 1.084,94 |
| 1/820000-680000 | Planmäßige Abschreibung | 2226 | | | 9.806,30 | 300,00 | 9.506,30 | | | |
| 1/820000-710000 | Bauhof - Öffentliche Abgaben | 2225 | 3225 | 24 | | 25.900,00 | -25.900,00 | | 25.900,00 | -25.900,00 |
| SU 22 / 32 | Summe Aufwendungen / Auszahlungen operative Gebarung | | | | 31.310,50 | 47.100,00 | -15.789,50 | 22.311,23 | 46.800,00 | -24.488,77 |
| SA 0 / SA 1 | (0) Nettoergebnis (21 - 22) / (1) Geldfluss operative Gebarung (31 - 32) | | | | 318.989,50 | 307.200,00 | 11.789,50 | 327.688,77 | 307.500,00 | 20.188,77 |
| SU 23 | Summe Haushaltsrücklagen | | | | 0,00 | 0,00 | 0,00 | 0,00 | 0,00 | 0,00 |
| SA00 | Nettoergebnis nach Zuw./Entn. Haushaltsrücklagen (Saldo 0 +/- SU23) | | | | 318.989,50 | 307.200,00 | 11.789,50 | | | |
| Investive Gebarung | | | | | | | | | | |
| 6/820000+010000 | Verkauf alter Bauhof | | 3313 | 1 30 | | | | | 70.000,00 | -70.000,00 |
| 6/820000+301000 | Neubau Bauhof - Raumordnungsmittel | | 3331 | 1 33 | | | | 30.000,00 | 30.000,00 | |
| SU 33 | Summe Einzahlungen investive Gebarung | | | | | | | 30.000,00 | 100.000,00 | -70.000,00 |
| 5/820000-010000 | Neubau Bauhof - Baukosten | | 3413 | 1 40 | | | | 474.082,38 | 600.000,00 | -125.917,62 |
| SU 34 | Summe Auszahlungen investive Gebarung | | | | | | | 474.082,38 | 600.000,00 | -125.917,62 |
| SA2 | Saldo (2) Geldfluss aus der Investiven Gebarung (33 - 34) | | | | | | | -444.082,38 | -500.000,00 | 55.917,62 |
| SA3 | Saldo (3) Nettofinanzierungssaldo (Saldo 1 + Saldo 2) | | | | | | | -116.393,61 | -192.500,00 | 76.106,39 |
| Finanzierungstätigkeit | | | | | | | | | | |
| 6/820000+346000 | Neubau Bauhof - Darlehensaufnahme | | 3514 | 1 55 | | | | 150.000,00 | 150.000,00 | |
| SU 35 | Summe Einzahlungen aus der Finanzierungstätigkeit | | | | | | | 150.000,00 | 150.000,00 | 0,00 |
| 1/820000-346000 | Neubau Bauhof - Tilgung Darlehen | | 3614 | 65 | | | | 5.000,00 | 8.100,00 | -3.100,00 |
| SU 36 | Summe Auszahlungen aus der Finanzierungstätigkeit | | | | | | | 5.000,00 | 8.100,00 | -3.100,00 |
| SA4 | Saldo (4) Geldfluss aus der Finanzierungstätigkeit (35 - 36) | | | | | | | 145.000,00 | 141.900,00 | 3.100,00 |
| SA5 | Saldo (5) Geldfluss aus der voranschlagswirksamen Gebarung (Saldo 3 + Saldo 4) | | | | | | | 28.606,39 | -50.600,00 | 79.206,39 |

| | | MVAG | | | Ergebnisrechnung | | | Finanzierungsrechnung | | |
|-------------------------------|---|---------|---------|------|-------------------|-------------------|-------------------|-----------------------|-------------------|-------------------|
| | | MVAG EH | MVAG FH | VCQU | RA 2023 | VA 2023 | RA - VA | RA 2023 | VA 2023 | RA - VA |
| 821 | Fuhrpark | | | | | | | | | |
| 821000 | Fuhrpark | | | | | | | | | |
| Operative Gebarung | | | | | | | | | | |
| SU 21 / 31 | Summe Erträge / Einzahlungen operative Gebarung | | | | 0,00 | 0,00 | 0,00 | 0,00 | 0,00 | 0,00 |
| 1/821000-452000 | Fuhrpark - Treibstoffe | 2221 | 3221 | 23 | 16.860,19 | 11.000,00 | 5.860,19 | 16.860,19 | 11.000,00 | 5.860,19 |
| 1/821000-617000 | Fuhrpark - Instandhaltung | 2224 | 3224 | 24 | 12.955,45 | 12.000,00 | 955,45 | 13.880,29 | 12.000,00 | 1.880,29 |
| 1/821000-650000 | Ankauf Lkw - Zinsen | 2241 | 3241 | 25 | 179,10 | 100,00 | 79,10 | 179,10 | 100,00 | 79,10 |
| 1/821000-670000 | Fuhrpark-Versicherung | 2222 | 3222 | 24 | 11.809,32 | 11.200,00 | 609,32 | 11.809,32 | 11.200,00 | 609,32 |
| 1/821000-680000 | Planmäßige Abschreibung | 2226 | | | 7.426,11 | 6.400,00 | 1.026,11 | | | |
| SU 22 / 32 | Summe Aufwendungen / Auszahlungen operative Gebarung | | | | 49.230,17 | 40.700,00 | 8.530,17 | 42.728,90 | 34.300,00 | 8.428,90 |
| SA 0 / SA 1 | (0) Nettoergebnis (21 - 22) / (1) Geldfluss operative Gebarung (31 - 32) | | | | -49.230,17 | -40.700,00 | -8.530,17 | -42.728,90 | -34.300,00 | -8.428,90 |
| SU 23 | Summe Haushaltsrücklagen | | | | 0,00 | 0,00 | 0,00 | 0,00 | 0,00 | 0,00 |
| SA00 | Nettoergebnis nach Zuw./Entn. Haushaltsrücklagen (Saldo 0 +/- SU23) | | | | -49.230,17 | -40.700,00 | -8.530,17 | | | |
| Investive Gebarung | | | | | | | | | | |
| SU 33 | Summe Einzahlungen investive Gebarung | | | | | | | 0,00 | 0,00 | 0,00 |
| 1/821000-040000 | Ankauf Fahrzeuge | | 3414 | 2 41 | | | | 21.392,49 | | 21.392,49 |
| SU 34 | Summe Auszahlungen investive Gebarung | | | | | | | 21.392,49 | 0,00 | 21.392,49 |
| SA2 | Saldo (2) Geldfluss aus der Investiven Gebarung (33 - 34) | | | | | | | -21.392,49 | 0,00 | -21.392,49 |
| SA3 | Saldo (3) Nettofinanzierungssaldo (Saldo 1 + Saldo 2) | | | | | | | -64.121,39 | -34.300,00 | -29.821,39 |
| Finanzierungstätigkeit | | | | | | | | | | |
| SU 35 | Summe Einzahlungen aus der Finanzierungstätigkeit | | | | | | | 0,00 | 0,00 | 0,00 |
| 1/821000-346000 | Ankauf Lkw - Tilgung Bankdarlehen | | 3614 | 65 | | | | 4.800,00 | 4.800,00 | |
| SU 36 | Summe Auszahlungen aus der Finanzierungstätigkeit | | | | | | | 4.800,00 | 4.800,00 | 0,00 |
| SA4 | Saldo (4) Geldfluss aus der Finanzierungstätigkeit (35 - 36) | | | | | | | -4.800,00 | -4.800,00 | 0,00 |
| SA5 | Saldo (5) Geldfluss aus der voranschlagswirksamen Gebarung (Saldo 3 + Saldo 4) | | | | | | | -68.921,39 | -39.100,00 | -29.821,39 |
| 84 | Liegenschaften, Wohn- und Geschäftsgebäude | | | | | | | | | |
| 840 | Grundbesitz | | | | | | | | | |
| 840000 | Grundbesitz | | | | | | | | | |
| Operative Gebarung | | | | | | | | | | |
| 2/840000+801000 | Veräußerungen von Grundstücken und Grundstückseinrichtungen | 2116 | | 30 | 731,00 | 25.000,00 | -24.269,00 | | | |
| 2/840000+811000 | GRUNDBESITZ-VERPACHTUNGEN | 2115 | 3115 | 14 | 8.767,39 | 9.200,00 | -432,61 | 8.718,29 | 9.200,00 | -481,71 |
| SU 21 / 31 | Summe Erträge / Einzahlungen operative Gebarung | | | | 9.498,39 | 34.200,00 | -24.701,61 | 8.718,29 | 9.200,00 | -481,71 |
| 1/840000-680000 | Planmäßige Abschreibung | 2226 | | | 195,00 | | 195,00 | | | |
| 1/840000-710000 | GRUNDBESITZ - Steuern/Abgaben | 2225 | 3225 | 24 | 9.500,77 | 10.000,00 | -499,23 | 9.500,77 | 10.000,00 | -499,23 |

| | | MVAG | | | Ergebnisrechnung | | | Finanzierungsrechnung | | |
|-------------------------------|---|------|------|------|-------------------|-------------------|-------------------|-----------------------|--------------------|-------------------|
| | | EH | FH | VCQU | RA 2023 | VA 2023 | RA - VA | RA 2023 | VA 2023 | RA - VA |
| 1/840000-729000 | GRUNDBESITZ - Diverse Kosten | 2225 | 3225 | 24 | 30.757,45 | 33.000,00 | -2.242,55 | 31.361,86 | 33.000,00 | -1.638,14 |
| SU 22 / 32 | Summe Aufwendungen / Auszahlungen operative Gebarung | | | | 40.453,22 | 43.000,00 | -2.546,78 | 40.862,63 | 43.000,00 | -2.137,37 |
| SA 0 / SA 1 | (0) Nettoergebnis (21 - 22) / (1) Geldfluss operative Gebarung (31 - 32) | | | | -30.954,83 | -8.800,00 | -22.154,83 | -32.144,34 | -33.800,00 | 1.655,66 |
| SU 23 | Summe Haushaltsrücklagen | | | | 0,00 | 0,00 | 0,00 | 0,00 | 0,00 | 0,00 |
| SA00 | Nettoergebnis nach Zuw./Entn. Haushaltsrücklagen (Saldo 0 +/- SU23) | | | | -30.954,83 | -8.800,00 | -22.154,83 | | | |
| Investive Gebarung | | | | | | | | | | |
| 2/840000+801000 | Veräußerungen von Grundstücken und Grundstückseinrichtungen | | 3312 | 30 | | | | 731,00 | 25.000,00 | -24.269,00 |
| SU 33 | Summe Einzahlungen investive Gebarung | | | | | | | 731,00 | 25.000,00 | -24.269,00 |
| 1/840000-001000 | ANKAUF VON GRUNDSTÜCKEN | | 3412 | 2 40 | | | | 97.940,55 | 107.000,00 | -9.059,45 |
| SU 34 | Summe Auszahlungen investive Gebarung | | | | | | | 97.940,55 | 107.000,00 | -9.059,45 |
| SA2 | Saldo (2) Geldfluss aus der Investiven Gebarung (33 - 34) | | | | | | | -97.209,55 | -82.000,00 | -15.209,55 |
| SA3 | Saldo (3) Nettofinanzierungssaldo (Saldo 1 + Saldo 2) | | | | | | | -129.353,89 | -115.800,00 | -13.553,89 |
| Finanzierungstätigkeit | | | | | | | | | | |
| SU 35 | Summe Einzahlungen aus der Finanzierungstätigkeit | | | | | | | 0,00 | 0,00 | 0,00 |
| SU 36 | Summe Auszahlungen aus der Finanzierungstätigkeit | | | | | | | 0,00 | 0,00 | 0,00 |
| SA4 | Saldo (4) Geldfluss aus der Finanzierungstätigkeit (35 - 36) | | | | | | | 0,00 | 0,00 | 0,00 |
| SA5 | Saldo (5) Geldfluss aus der voranschlagswirksamen Gebarung (Saldo 3 + Saldo 4) | | | | | | | -129.353,89 | -115.800,00 | -13.553,89 |
| 849 | Sonstige Liegenschaften | | | | | | | | | |
| 849000 | Sonstige Liegenschaften | | | | | | | | | |
| Operative Gebarung | | | | | | | | | | |
| 2/849000+811000 | Mieteinnahmen Sendemasten | 2115 | 3115 | 14 | 7.568,74 | 7.600,00 | -31,26 | 7.568,74 | 7.600,00 | -31,26 |
| 2/849000+829000 | Keller-Wohlfühlplatz - Einnahmen | 2116 | 3116 | 18 | 5.399,14 | 5.500,00 | -100,86 | 5.399,14 | 5.500,00 | -100,86 |
| 2/849000+829200 | Wohnmobilstellplätze - Einnahmen | 2116 | 3116 | 18 | 1.304,00 | | 1.304,00 | 1.304,00 | | 1.304,00 |
| SU 21 / 31 | Summe Erträge / Einzahlungen operative Gebarung | | | | 14.271,88 | 13.100,00 | 1.171,88 | 14.271,88 | 13.100,00 | 1.171,88 |
| 1/849000-430000 | Keller-Wohlfühlplatz - Aufwendungen | 2221 | 3221 | 23 | 3.439,17 | 5.000,00 | -1.560,83 | 3.439,17 | 5.000,00 | -1.560,83 |
| 1/849000-600010 | SONST.LIEGENSCH. - Energie | 2222 | 3222 | 24 | 9.765,11 | 18.000,00 | -8.234,89 | 9.765,11 | 18.000,00 | -8.234,89 |
| 1/849000-614000 | SONST. LIEGENSCH.-Instandhaltungen | 2224 | 3224 | 24 | 11.540,63 | 6.000,00 | 5.540,63 | 11.540,63 | 6.000,00 | 5.540,63 |
| 1/849000-670000 | SONST. LIEGENSCH. - Versicherungen | 2222 | 3222 | 24 | 2.225,52 | 1.400,00 | 825,52 | 2.225,52 | 1.400,00 | 825,52 |
| 1/849000-680000 | Planmäßige Abschreibung | 2226 | | | 519,08 | 500,00 | 19,08 | | | |
| 1/849000-711000 | SONST.LIEGENSCH. - Öffentl. Geb. | 2225 | 3225 | 24 | 2.896,69 | 1.600,00 | 1.296,69 | 2.836,69 | 1.600,00 | 1.236,69 |
| SU 22 / 32 | Summe Aufwendungen / Auszahlungen operative Gebarung | | | | 30.386,20 | 32.500,00 | -2.113,80 | 29.807,12 | 32.000,00 | -2.192,88 |
| SA 0 / SA 1 | (0) Nettoergebnis (21 - 22) / (1) Geldfluss operative Gebarung (31 - 32) | | | | -16.114,32 | -19.400,00 | 3.285,68 | -15.535,24 | -18.900,00 | 3.364,76 |
| SU 23 | Summe Haushaltsrücklagen | | | | 0,00 | 0,00 | 0,00 | 0,00 | 0,00 | 0,00 |
| SA00 | Nettoergebnis nach Zuw./Entn. Haushaltsrücklagen (Saldo 0 +/- SU23) | | | | -16.114,32 | -19.400,00 | 3.285,68 | | | |
| Investive Gebarung | | | | | | | | | | |
| SU 33 | Summe Einzahlungen investive Gebarung | | | | | | | 0,00 | 0,00 | 0,00 |

| | MVAG | MVAG | VCQU | Ergebnisrechnung | | | Finanzierungsrechnung | | | | | | | |
|--|------|------|------|------------------|------|----|-----------------------|-------------------|-------------------|------------------|-------------------|-------------------|-------------------|------------------|
| | | | | EH | FH | | RA 2023 | VA 2023 | RA - VA | RA 2023 | VA 2023 | RA - VA | | |
| 1/849000-020000 | | | | | 3414 | 2 | 41 | | | | | 2.500,00 | | -2.500,00 |
| SU 34 | | | | | | | | | | | | 0,00 | 2.500,00 | -2.500,00 |
| SA2 | | | | | | | | | | | | 0,00 | -2.500,00 | 2.500,00 |
| SA3 | | | | | | | | | | | | -15.535,24 | -21.400,00 | 5.864,76 |
| Finanzierungstätigkeit | | | | | | | | | | | | | | |
| SU 35 | | | | | | | | | | | | 0,00 | 0,00 | 0,00 |
| SU 36 | | | | | | | | | | | | 0,00 | 0,00 | 0,00 |
| SA4 | | | | | | | | | | | | 0,00 | 0,00 | 0,00 |
| SA5 | | | | | | | | | | | | -15.535,24 | -21.400,00 | 5.864,76 |
| 85 Betriebe mit marktbestimmter Tätigkeit | | | | | | | | | | | | | | |
| 851 Betriebe der Abwasserbeseitigung | | | | | | | | | | | | | | |
| 851000 Betriebe der Abwasserbeseitigung | | | | | | | | | | | | | | |
| Operative Gebarung | | | | | | | | | | | | | | |
| 2/851000+813000 | | | | | 2127 | | | 6.789,57 | 7.800,00 | -1.010,43 | | | | |
| 2/851000+817000 | | | | | 2117 | | | 1.961,86 | | 1.961,86 | | | | |
| 2/851000+852100 | | | | 2113 | 3113 | 12 | | 441.195,75 | 449.700,00 | -8.504,25 | 441.291,15 | 449.700,00 | | -8.408,85 |
| 2/851000+860000 | | | | 2121 | 3121 | 15 | | 870,00 | 900,00 | -30,00 | 870,00 | 900,00 | | -30,00 |
| SU 21 / 31 | | | | | | | | 450.817,18 | 458.400,00 | -7.582,82 | 442.161,15 | 450.600,00 | | -8.438,85 |
| 1/851000-452000 | | | | 2221 | 3221 | 23 | | 5.295,05 | 3.200,00 | 2.095,05 | 5.295,05 | 3.200,00 | | 2.095,05 |
| 1/851000-456000 | | | | 2221 | 3221 | 23 | | 1.519,09 | 1.200,00 | 319,09 | 1.519,09 | 1.200,00 | | 319,09 |
| 1/851000-510000 | | | | 2211 | 3211 | 20 | | 24.724,60 | 24.900,00 | -175,40 | 24.724,60 | 24.900,00 | | -175,40 |
| 1/851000-511000 | | | | 2211 | 3211 | 20 | | 42.190,12 | 42.500,00 | -309,88 | 42.190,12 | 42.500,00 | | -309,88 |
| 1/851000-580000 | | | | 2212 | 3212 | 20 | | 2.462,55 | 2.700,00 | -237,45 | 2.462,55 | 2.700,00 | | -237,45 |
| 1/851000-582000 | | | | 2212 | 3212 | 20 | | 12.162,88 | 12.300,00 | -137,12 | 12.162,88 | 12.300,00 | | -137,12 |
| 1/851000-582100 | | | | 2212 | 3212 | 20 | | 195,31 | 200,00 | -4,69 | 195,31 | 200,00 | | -4,69 |
| 1/851000-592000 | | | | 2214 | | | | 93,74 | 1.300,00 | -1.206,26 | | | | |
| 1/851000-600000 | | | | 2222 | 3222 | 24 | | 9.649,15 | 14.000,00 | -4.350,85 | 9.649,15 | 14.000,00 | | -4.350,85 |
| 1/851000-600010 | | | | 2222 | 3222 | 24 | | 783,27 | 3.500,00 | -2.716,73 | 783,27 | 3.500,00 | | -2.716,73 |
| 1/851000-600100 | | | | 2222 | 3222 | 24 | | 2.148,22 | 2.200,00 | -51,78 | 2.148,22 | 2.200,00 | | -51,78 |
| 1/851000-612000 | | | | 2224 | 3224 | 24 | | 17.801,61 | 15.000,00 | 2.801,61 | 23.542,33 | 15.000,00 | | 8.542,33 |
| 1/851000-617000 | | | | 2224 | 3224 | 24 | | 4.567,12 | 3.800,00 | 767,12 | 4.749,05 | 3.800,00 | | 949,05 |
| 1/851000-618000 | | | | 2224 | 3224 | 24 | | 2.462,36 | 2.400,00 | 62,36 | 2.462,36 | 2.400,00 | | 62,36 |
| 1/851000-631000 | | | | 2222 | 3222 | 24 | | 974,36 | 700,00 | 274,36 | 974,36 | 700,00 | | 274,36 |

| | | MVAG | | | Ergebnisrechnung | | | Finanzierungsrechnung | | |
|-------------------------------|---|------|------|------|-------------------|-------------------|-------------------|-----------------------|--------------------|-------------------|
| | | EH | FH | VCQU | RA 2023 | VA 2023 | RA - VA | RA 2023 | VA 2023 | RA - VA |
| 1/851000-650000 | ABWASSERBES.-Kreditzinsen | 2241 | 3241 | 25 | 1.959,36 | 1.800,00 | 159,36 | 1.959,36 | 1.800,00 | 159,36 |
| 1/851000-670000 | ABWASSERBES.-Versich. Pumpw. | 2222 | 3222 | 24 | 5.871,02 | 5.400,00 | 471,02 | 5.871,02 | 5.400,00 | 471,02 |
| 1/851000-670100 | ABWASSERBES. - Versich. allgemein | 2222 | 3222 | 24 | 1.119,23 | 1.100,00 | 19,23 | 1.119,23 | 1.100,00 | 19,23 |
| 1/851000-680000 | Planmäßige Abschreibung | 2226 | | | 56.317,07 | 55.700,00 | 617,07 | | | |
| 1/851000-710000 | Öffentliche Abgaben, ohne Gebühren | 2225 | 3225 | 24 | 5.061,15 | 5.100,00 | -38,85 | 5.061,15 | 5.100,00 | -38,85 |
| 1/851000-724000 | ABWASSER - Reisegebühren+Diäten | 2225 | 3225 | 24 | 479,73 | 300,00 | 179,73 | 479,73 | 300,00 | 179,73 |
| 1/851000-752000 | ABWASSERBES.-Beitr. Abwasserv. | 2231 | 3231 | 26 | 230.573,95 | 241.100,00 | -10.526,05 | 230.573,95 | 241.100,00 | -10.526,05 |
| SU 22 / 32 | Summe Aufwendungen / Auszahlungen operative Gebarung | | | | 428.410,94 | 440.400,00 | -11.989,06 | 377.922,78 | 383.400,00 | -5.477,22 |
| SA 0 / SA 1 | (0) Nettoergebnis (21 - 22) / (1) Geldfluss operative Gebarung (31 - 32) | | | | 22.406,24 | 18.000,00 | 4.406,24 | 64.238,37 | 67.200,00 | -2.961,63 |
| SU 23 | Summe Haushaltsrücklagen | | | | 0,00 | 0,00 | 0,00 | 0,00 | 0,00 | 0,00 |
| SA00 | Nettoergebnis nach Zuw./Entn. Haushaltsrücklagen (Saldo 0 +/- SU23) | | | | 22.406,24 | 18.000,00 | 4.406,24 | | | |
| Investive Gebarung | | | | | | | | | | |
| 2/851000+307000 | ABWASSERBES. - Kanalanschlußgebühren | | 3334 | 34 | | | | -47.257,18 | -33.100,00 | -14.157,18 |
| SU 33 | Summe Einzahlungen investive Gebarung | | | | | | | -47.257,18 | -33.100,00 | -14.157,18 |
| 1/851000-004000 | Kanalisationsbauten | | 3412 | 40 | | | | 19.645,00 | 60.000,00 | -40.355,00 |
| 1/851000-020000 | Anschaffung für Pumpwerke | | 3414 | 41 | | | | 4.450,25 | 8.000,00 | -3.549,75 |
| 1/851000-070000 | Erstellung Kanalkataster | | 3411 | 2 42 | | | | 16.464,00 | 52.000,00 | -35.536,00 |
| SU 34 | Summe Auszahlungen investive Gebarung | | | | | | | 40.559,25 | 120.000,00 | -79.440,75 |
| SA2 | Saldo (2) Geldfluss aus der Investiven Gebarung (33 - 34) | | | | | | | -87.816,43 | -153.100,00 | 65.283,57 |
| SA3 | Saldo (3) Nettofinanzierungssaldo (Saldo 1 + Saldo 2) | | | | | | | -23.578,06 | -85.900,00 | 62.321,94 |
| Finanzierungstätigkeit | | | | | | | | | | |
| SU 35 | Summe Einzahlungen aus der Finanzierungstätigkeit | | | | | | | 0,00 | 0,00 | 0,00 |
| 1/851000-341000 | ABWASSERBES. - Tilgung W.W.F. | | 3611 | 64 | | | | 13.759,00 | 13.800,00 | -41,00 |
| SU 36 | Summe Auszahlungen aus der Finanzierungstätigkeit | | | | | | | 13.759,00 | 13.800,00 | -41,00 |
| SA4 | Saldo (4) Geldfluss aus der Finanzierungstätigkeit (35 - 36) | | | | | | | -13.759,00 | -13.800,00 | 41,00 |
| SA5 | Saldo (5) Geldfluss aus der voranschlagswirksamen Gebarung (Saldo 3 + Saldo 4) | | | | | | | -37.337,06 | -99.700,00 | 62.362,94 |
| 852 | Betriebe der Müllbeseitigung | | | | | | | | | |
| 852000 | Betriebe der Müllbeseitigung | | | | | | | | | |
| Operative Gebarung | | | | | | | | | | |
| 2/852000+817000 | Erträge aus der Auflösung von sonstigen Rückstellungen | 2117 | | | 214,20 | | 214,20 | | | |
| 2/852000+829000 | MÜLLDEPONIE-Ersatz Abfallverb. | 2116 | 3116 | 18 | 4.144,32 | 3.800,00 | 344,32 | 4.144,32 | 3.800,00 | 344,32 |
| 2/852000+852000 | Bauschuttdeponie - Gebühren Hadres | 2113 | 3113 | 12 | 49.008,40 | 28.000,00 | 21.008,40 | 50.080,86 | 28.000,00 | 22.080,86 |
| 2/852000+852200 | Bauschuttdeponie - Gebühren Alberndorf | 2113 | 3113 | 12 | 4.277,27 | 5.000,00 | -722,73 | 7.101,63 | 5.000,00 | 2.101,63 |
| SU 21 / 31 | Summe Erträge / Einzahlungen operative Gebarung | | | | 57.644,19 | 36.800,00 | 20.844,19 | 61.326,81 | 36.800,00 | 24.526,81 |
| 1/852000-511000 | Deponie - Bezüge VB II | 2211 | 3211 | 20 | 5.726,80 | 5.800,00 | -73,20 | 5.726,80 | 5.800,00 | -73,20 |
| 1/852000-580000 | DEPONIE-Ausgleichsf. DGB | 2212 | 3212 | 20 | 210,28 | 300,00 | -89,72 | 210,28 | 300,00 | -89,72 |

| | | MVAG | | | Ergebnisrechnung | | | Finanzierungsrechnung | | |
|-------------------------------|---|------|------|------|------------------|------------------|------------------|-----------------------|------------------|------------------|
| | | EH | FH | VCQU | RA 2023 | VA 2023 | RA - VA | RA 2023 | VA 2023 | RA - VA |
| 1/852000-582000 | DEPONIE - DGB zur SV | 2212 | 3212 | 20 | 1.140,92 | 1.200,00 | -59,08 | 1.140,92 | 1.200,00 | -59,08 |
| 1/852000-582100 | Beiträge zur Abfertigungskassa (MV) | 2212 | 3212 | 20 | 41,37 | 100,00 | -58,63 | 41,37 | 100,00 | -58,63 |
| 1/852000-592000 | Dotierung von Rückstellungen für Jubiläumswendungen | 2214 | | | | 100,00 | -100,00 | | | |
| 1/852000-670000 | Deponie - Versicherung | 2222 | 3222 | 24 | 98,50 | 100,00 | -1,50 | 98,50 | 100,00 | -1,50 |
| 1/852000-680000 | Planmäßige Abschreibung | 2226 | | | 1.009,04 | 1.000,00 | 9,04 | | | |
| 1/852000-724000 | Reisegebühren | 2225 | 3225 | 24 | 101,31 | 100,00 | 1,31 | 101,31 | 100,00 | 1,31 |
| 1/852000-728000 | DEPONIE - Betriebskosten | 2225 | 3225 | 24 | 52.275,49 | 32.000,00 | 20.275,49 | 52.275,49 | 32.000,00 | 20.275,49 |
| SU 22 / 32 | Summe Aufwendungen / Auszahlungen operative Gebarung | | | | 60.603,71 | 40.700,00 | 19.903,71 | 59.594,67 | 39.600,00 | 19.994,67 |
| SA 0 / SA 1 | (0) Nettoergebnis (21 - 22) / (1) Geldfluss operative Gebarung (31 - 32) | | | | -2.959,52 | -3.900,00 | 940,48 | 1.732,14 | -2.800,00 | 4.532,14 |
| SU 23 | Summe Haushaltsrücklagen | | | | 0,00 | 0,00 | 0,00 | 0,00 | 0,00 | 0,00 |
| SA00 | Nettoergebnis nach Zuw./Entn. Haushaltsrücklagen (Saldo 0 +/- SU23) | | | | -2.959,52 | -3.900,00 | 940,48 | | | |
| Investive Gebarung | | | | | | | | | | |
| SU 33 | Summe Einzahlungen investive Gebarung | | | | | | | 0,00 | 0,00 | 0,00 |
| SU 34 | Summe Auszahlungen investive Gebarung | | | | | | | 0,00 | 0,00 | 0,00 |
| SA2 | Saldo (2) Geldfluss aus der Investiven Gebarung (33 - 34) | | | | | | | 0,00 | 0,00 | 0,00 |
| SA3 | Saldo (3) Nettofinanzierungssaldo (Saldo 1 + Saldo 2) | | | | | | | 1.732,14 | -2.800,00 | 4.532,14 |
| Finanzierungstätigkeit | | | | | | | | | | |
| SU 35 | Summe Einzahlungen aus der Finanzierungstätigkeit | | | | | | | 0,00 | 0,00 | 0,00 |
| SU 36 | Summe Auszahlungen aus der Finanzierungstätigkeit | | | | | | | 0,00 | 0,00 | 0,00 |
| SA4 | Saldo (4) Geldfluss aus der Finanzierungstätigkeit (35 - 36) | | | | | | | 0,00 | 0,00 | 0,00 |
| SA5 | Saldo (5) Geldfluss aus der voranschlagswirksamen Gebarung (Saldo 3 + Saldo 4) | | | | | | | 1.732,14 | -2.800,00 | 4.532,14 |
| 853 | Betriebe für die Errichtung und Verwaltung von Wohn- und Geschäftsgebäuden | | | | | | | | | |
| 853000 | Betriebe für Wohn- und Geschäftsgebäude | | | | | | | | | |
| Operative Gebarung | | | | | | | | | | |
| 2/853000+811000 | WOHNBAU-Miete GÜP UM. | 2115 | 3115 | 14 | 3.377,98 | 2.600,00 | 777,98 | 3.377,98 | 2.600,00 | 777,98 |
| SU 21 / 31 | Summe Erträge / Einzahlungen operative Gebarung | | | | 3.377,98 | 2.600,00 | 777,98 | 3.377,98 | 2.600,00 | 777,98 |
| 1/853000-614000 | WOHNBAU - Instandhaltung Gebäude | 2224 | 3224 | 24 | 163,64 | 1.000,00 | -836,36 | 163,64 | 1.000,00 | -836,36 |
| 1/853000-650000 | WOHNBAU - Kreditzinsen | 2241 | 3241 | 25 | 9,11 | 100,00 | -90,89 | 9,11 | 100,00 | -90,89 |
| 1/853000-670000 | GÜP UM - Versicherung | 2222 | 3222 | 24 | 2.324,02 | 2.500,00 | -175,98 | 2.324,02 | 2.500,00 | -175,98 |
| 1/853000-680000 | Planmäßige Abschreibung | 2226 | | | 4.118,05 | 4.100,00 | 18,05 | | | |
| SU 22 / 32 | Summe Aufwendungen / Auszahlungen operative Gebarung | | | | 6.614,82 | 7.700,00 | -1.085,18 | 2.496,77 | 3.600,00 | -1.103,23 |
| SA 0 / SA 1 | (0) Nettoergebnis (21 - 22) / (1) Geldfluss operative Gebarung (31 - 32) | | | | -3.236,84 | -5.100,00 | 1.863,16 | 881,21 | -1.000,00 | 1.881,21 |
| SU 23 | Summe Haushaltsrücklagen | | | | 0,00 | 0,00 | 0,00 | 0,00 | 0,00 | 0,00 |
| SA00 | Nettoergebnis nach Zuw./Entn. Haushaltsrücklagen (Saldo 0 +/- SU23) | | | | -3.236,84 | -5.100,00 | 1.863,16 | | | |
| Investive Gebarung | | | | | | | | | | |
| SU 33 | Summe Einzahlungen investive Gebarung | | | | | | | 0,00 | 0,00 | 0,00 |

| | MVAG | MVAG | VCQU | Ergebnisrechnung | | | Finanzierungsrechnung | | | |
|--|------|------|------|------------------|----|------------------|-----------------------|------------------|------------------|-----------------|
| | | | | EH | FH | RA 2023 | VA 2023 | RA - VA | RA 2023 | VA 2023 |
| SU 34 | | | | | | | | 0,00 | 0,00 | 0,00 |
| | | | | | | | | | | |
| SA2 | | | | | | | | 0,00 | 0,00 | 0,00 |
| SA3 | | | | | | | | 881,21 | -1.000,00 | 1.881,21 |
| Finanzierungstätigkeit | | | | | | | | | | |
| SU 35 | | | | | | | | 0,00 | 0,00 | 0,00 |
| 1/853000-346000 | | | | | | | | 1.677,33 | 1.600,00 | 77,33 |
| SU 36 | | | | | | | | 1.677,33 | 1.600,00 | 77,33 |
| SA4 | | | | | | | | -1.677,33 | -1.600,00 | -77,33 |
| SA5 | | | | | | | | -796,12 | -2.600,00 | 1.803,88 |
| 87 Wirtschaftliche Unternehmungen | | | | | | | | | | |
| 870 Elektrizitätsversorgung | | | | | | | | | | |
| 870000 Elektrizitätsversorgung | | | | | | | | | | |
| Operative Gebarung | | | | | | | | | | |
| 2/870000+813000 | | | | 2127 | | 1.348,28 | 1.300,00 | 48,28 | | |
| SU 21 / 31 | | | | | | 1.348,28 | 1.300,00 | 48,28 | 0,00 | 0,00 |
| 1/870000-680000 | | | | 2226 | | 6.448,93 | 6.400,00 | 48,93 | | |
| SU 22 / 32 | | | | | | 6.448,93 | 6.400,00 | 48,93 | 0,00 | 0,00 |
| SA 0 / SA 1 | | | | | | -5.100,65 | -5.100,00 | -0,65 | 0,00 | 0,00 |
| SU 23 | | | | | | 0,00 | 0,00 | 0,00 | 0,00 | 0,00 |
| SA00 | | | | | | -5.100,65 | -5.100,00 | -0,65 | | |
| Investive Gebarung | | | | | | | | | | |
| SU 33 | | | | | | | | 0,00 | 0,00 | 0,00 |
| SU 34 | | | | | | | | 0,00 | 0,00 | 0,00 |
| SA2 | | | | | | | | 0,00 | 0,00 | 0,00 |
| SA3 | | | | | | | | 0,00 | 0,00 | 0,00 |
| Finanzierungstätigkeit | | | | | | | | | | |
| SU 35 | | | | | | | | 0,00 | 0,00 | 0,00 |
| SU 36 | | | | | | | | 0,00 | 0,00 | 0,00 |
| SA4 | | | | | | | | 0,00 | 0,00 | 0,00 |
| SA5 | | | | | | | | 0,00 | 0,00 | 0,00 |

| | | MVAG | MVAG | VCQU | Ergebnisrechnung | | | Finanzierungsrechnung | | |
|-------------------------------|---|------|------|------|--------------------|--------------------|-------------------|-----------------------|--------------------|-------------------|
| | | EH | FH | | RA 2023 | VA 2023 | RA - VA | RA 2023 | VA 2023 | RA - VA |
| 9 Finanzwirtschaft | | | | | | | | | | |
| 90 | Gesonderte Verwaltung | | | | | | | | | |
| 900 | Gesonderte Verwaltung | | | | | | | | | |
| 900000 | Gesonderte Verwaltung | | | | | | | | | |
| Operative Gebarung | | | | | | | | | | |
| 2/900000+829000 | Nicht behobener Jagdpacht | 2116 | 3116 | 18 | 9.360,41 | 8.700,00 | 660,41 | 9.360,41 | 8.700,00 | 660,41 |
| SU 21 / 31 | Summe Erträge / Einzahlungen operative Gebarung | | | | 9.360,41 | 8.700,00 | 660,41 | 9.360,41 | 8.700,00 | 660,41 |
| 1/900000-729910 | Sonstige Aufwendungen - Zuführung Projekte | 2225 | 3225 | 24 | 230.000,00 | 249.200,00 | -19.200,00 | 230.000,00 | 249.200,00 | -19.200,00 |
| SU 22 / 32 | Summe Aufwendungen / Auszahlungen operative Gebarung | | | | 230.000,00 | 249.200,00 | -19.200,00 | 230.000,00 | 249.200,00 | -19.200,00 |
| SA 0 / SA 1 | (0) Nettoergebnis (21 - 22) / (1) Geldfluss operative Gebarung (31 - 32) | | | | -220.639,59 | -240.500,00 | 19.860,41 | -220.639,59 | -240.500,00 | 19.860,41 |
| SU 23 | Summe Haushaltsrücklagen | | | | 0,00 | 0,00 | 0,00 | 0,00 | 0,00 | 0,00 |
| SA00 | Nettoergebnis nach Zuw./Entn. Haushaltsrücklagen (Saldo 0 +/- SU23) | | | | -220.639,59 | -240.500,00 | 19.860,41 | | | |
| Investive Gebarung | | | | | | | | | | |
| SU 33 | Summe Einzahlungen investive Gebarung | | | | | | | 0,00 | 0,00 | 0,00 |
| SU 34 | Summe Auszahlungen investive Gebarung | | | | | | | 0,00 | 0,00 | 0,00 |
| SA2 | Saldo (2) Geldfluss aus der Investiven Gebarung (33 - 34) | | | | | | | 0,00 | 0,00 | 0,00 |
| SA3 | Saldo (3) Nettofinanzierungssaldo (Saldo 1 + Saldo 2) | | | | | | | -220.639,59 | -240.500,00 | 19.860,41 |
| Finanzierungstätigkeit | | | | | | | | | | |
| SU 35 | Summe Einzahlungen aus der Finanzierungstätigkeit | | | | | | | 0,00 | 0,00 | 0,00 |
| SU 36 | Summe Auszahlungen aus der Finanzierungstätigkeit | | | | | | | 0,00 | 0,00 | 0,00 |
| SA4 | Saldo (4) Geldfluss aus der Finanzierungstätigkeit (35 - 36) | | | | | | | 0,00 | 0,00 | 0,00 |
| SA5 | Saldo (5) Geldfluss aus der voranschlagswirksamen Gebarung (Saldo 3 + Saldo 4) | | | | | | | -220.639,59 | -240.500,00 | 19.860,41 |
| 91 | Kapitalvermögen und Stiftungen ohne eigene Rechtspersönlichkeit | | | | | | | | | |
| 910 | Geldverkehr | | | | | | | | | |
| 910000 | Geldverkehr | | | | | | | | | |
| Operative Gebarung | | | | | | | | | | |
| 2/910000+823000 | GELDVERKEHR-GIRO ZINSEN | 2131 | 3131 | 14 | 80,18 | 100,00 | -19,82 | 80,18 | 100,00 | -19,82 |
| 2/910000+829000 | SONSTIGE EINNAHMEN | 2116 | 3116 | 18 | 3.090,14 | 4.000,00 | -909,86 | 3.090,14 | 4.000,00 | -909,86 |
| SU 21 / 31 | Summe Erträge / Einzahlungen operative Gebarung | | | | 3.170,32 | 4.100,00 | -929,68 | 3.170,32 | 4.100,00 | -929,68 |
| 1/910000-650000 | GELDVERKEHR - ZINSEN | 2241 | 3241 | 25 | 123,94 | 900,00 | -776,06 | 123,94 | 900,00 | -776,06 |
| 1/910000-659000 | GELDVERKEHRSSPESEN (GEBÜHREN) | 2244 | 3244 | 24 | 3.800,59 | 4.100,00 | -299,41 | 3.800,59 | 4.100,00 | -299,41 |
| 1/910000-710000 | KAPITALERTRAGSSTEUER | 2225 | 3225 | 24 | 20,06 | 100,00 | -79,94 | 20,06 | 100,00 | -79,94 |

| | | MVAG MVAG VCQU | | | Ergebnisrechnung | | | Finanzierungsrechnung | | |
|-------------------------------|---|----------------|------|------|-------------------|------------------|-------------------|-----------------------|------------------|------------------|
| | | EH | FH | VCQU | RA 2023 | VA 2023 | RA - VA | RA 2023 | VA 2023 | RA - VA |
| 1/910000-729000 | SONSTIGE AUSGABEN | 2225 | 3225 | 24 | 329,40 | 500,00 | -170,60 | 329,40 | 500,00 | -170,60 |
| SU 22 / 32 | Summe Aufwendungen / Auszahlungen operative Gebarung | | | | 4.273,99 | 5.600,00 | -1.326,01 | 4.273,99 | 5.600,00 | -1.326,01 |
| SA 0 / SA 1 | (0) Nettoergebnis (21 - 22) / (1) Geldfluss operative Gebarung (31 - 32) | | | | -1.103,67 | -1.500,00 | 396,33 | -1.103,67 | -1.500,00 | 396,33 |
| SU 23 | Summe Haushaltsrücklagen | | | | 0,00 | 0,00 | 0,00 | 0,00 | 0,00 | 0,00 |
| SA00 | Nettoergebnis nach Zuw./Entn. Haushaltsrücklagen (Saldo 0 +/- SU23) | | | | -1.103,67 | -1.500,00 | 396,33 | | | |
| Investive Gebarung | | | | | | | | | | |
| SU 33 | Summe Einzahlungen investive Gebarung | | | | | | | 0,00 | 0,00 | 0,00 |
| SU 34 | Summe Auszahlungen investive Gebarung | | | | | | | 0,00 | 0,00 | 0,00 |
| SA2 | Saldo (2) Geldfluss aus der Investiven Gebarung (33 - 34) | | | | | | | 0,00 | 0,00 | 0,00 |
| SA3 | Saldo (3) Nettofinanzierungssaldo (Saldo 1 + Saldo 2) | | | | | | | -1.103,67 | -1.500,00 | 396,33 |
| Finanzierungstätigkeit | | | | | | | | | | |
| SU 35 | Summe Einzahlungen aus der Finanzierungstätigkeit | | | | | | | 0,00 | 0,00 | 0,00 |
| SU 36 | Summe Auszahlungen aus der Finanzierungstätigkeit | | | | | | | 0,00 | 0,00 | 0,00 |
| SA4 | Saldo (4) Geldfluss aus der Finanzierungstätigkeit (35 - 36) | | | | | | | 0,00 | 0,00 | 0,00 |
| SA5 | Saldo (5) Geldfluss aus der voranschlagswirksamen Gebarung (Saldo 3 + Saldo 4) | | | | | | | -1.103,67 | -1.500,00 | 396,33 |
| 912 | Rücklagen (soweit nicht aufteilbar) | | | | | | | | | |
| 912000 | Rücklagen (soweit nicht aufgeteilt) | | | | | | | | | |
| Operative Gebarung | | | | | | | | | | |
| 2/912000+823000 | Zinsen aus Raten | 2131 | 3131 | 14 | | 100,00 | -100,00 | | 100,00 | -100,00 |
| SU 21 / 31 | Summe Erträge / Einzahlungen operative Gebarung | | | | 0,00 | 100,00 | -100,00 | 0,00 | 100,00 | -100,00 |
| SU 22 / 32 | Summe Aufwendungen / Auszahlungen operative Gebarung | | | | 0,00 | 0,00 | 0,00 | 0,00 | 0,00 | 0,00 |
| SA 0 / SA 1 | (0) Nettoergebnis (21 - 22) / (1) Geldfluss operative Gebarung (31 - 32) | | | | 0,00 | 100,00 | -100,00 | 0,00 | 100,00 | -100,00 |
| 2/912000+895009 | Entnahmen von allgemeinen Haushaltsrücklagen | 2301 | | | 534.299,14 | | 534.299,14 | | | |
| SU 23 | Summe Haushaltsrücklagen | | | | 534.299,14 | 0,00 | 534.299,14 | 0,00 | 0,00 | 0,00 |
| SA00 | Nettoergebnis nach Zuw./Entn. Haushaltsrücklagen (Saldo 0 +/- SU23) | | | | 534.299,14 | 100,00 | 534.199,14 | | | |
| Investive Gebarung | | | | | | | | | | |
| SU 33 | Summe Einzahlungen investive Gebarung | | | | | | | 0,00 | 0,00 | 0,00 |
| SU 34 | Summe Auszahlungen investive Gebarung | | | | | | | 0,00 | 0,00 | 0,00 |
| SA2 | Saldo (2) Geldfluss aus der Investiven Gebarung (33 - 34) | | | | | | | 0,00 | 0,00 | 0,00 |
| SA3 | Saldo (3) Nettofinanzierungssaldo (Saldo 1 + Saldo 2) | | | | | | | 0,00 | 100,00 | -100,00 |
| Finanzierungstätigkeit | | | | | | | | | | |
| SU 35 | Summe Einzahlungen aus der Finanzierungstätigkeit | | | | | | | 0,00 | 0,00 | 0,00 |
| SU 36 | Summe Auszahlungen aus der Finanzierungstätigkeit | | | | | | | 0,00 | 0,00 | 0,00 |
| SA4 | Saldo (4) Geldfluss aus der Finanzierungstätigkeit (35 - 36) | | | | | | | 0,00 | 0,00 | 0,00 |
| SA5 | Saldo (5) Geldfluss aus der voranschlagswirksamen Gebarung (Saldo 3 + Saldo 4) | | | | | | | 0,00 | 100,00 | -100,00 |

| | | MVAG | | | Ergebnisrechnung | | | Finanzierungsrechnung | | |
|-------------------------------|---|------|------|------|-------------------|-------------------|------------------|-----------------------|-------------------|------------------|
| | | EH | FH | VCQU | RA 2023 | VA 2023 | RA - VA | RA 2023 | VA 2023 | RA - VA |
| 92 | Öffentliche Abgaben | | | | | | | | | |
| 920 | Ausschließliche Gemeindeabgaben | | | | | | | | | |
| 920000 | Ausschließliche Gemeindeabgaben | | | | | | | | | |
| Operative Gebarung | | | | | | | | | | |
| 2/920000+810000 | Gerichtsgebühren - Rückersätze | 2114 | 3114 | 13 | | 300,00 | -300,00 | | 300,00 | -300,00 |
| 2/920000+829000 | Nicht behobene Steuerguthaben | 2116 | 3116 | 18 | | 100,00 | -100,00 | | 100,00 | -100,00 |
| 2/920000+830000 | GDE.ABGABEN-GRUNDSTEUER A | 2111 | 3111 | 10 | 46.215,71 | 45.000,00 | 1.215,71 | 49.174,70 | 45.000,00 | 4.174,70 |
| 2/920000+831000 | GDE.ABGABEN-GRUNDSTEUER B | 2111 | 3111 | 10 | 94.279,78 | 82.000,00 | 12.279,78 | 92.341,40 | 82.000,00 | 10.341,40 |
| 2/920000+833100 | KOMMUNALSTEUER | 2111 | 3111 | 10 | 161.261,46 | 120.000,00 | 41.261,46 | 161.261,46 | 120.000,00 | 41.261,46 |
| 2/920000+838000 | GDE.ABGABE-HUNDEABGABE | 2111 | 3111 | 10 | 6.256,54 | 6.300,00 | -43,46 | 6.201,29 | 6.300,00 | -98,71 |
| 2/920000+841000 | GDE.ABGABEN-Gebrauchsabgabe | 2111 | 3111 | 10 | 32.739,43 | 33.000,00 | -260,57 | 32.739,43 | 33.000,00 | -260,57 |
| 2/920000+849000 | GDE.ABGABEN-MAHNG.-VERSPÄT.Z. | 2111 | 3111 | 10 | 643,09 | 900,00 | -256,91 | 685,38 | 900,00 | -214,62 |
| 2/920000+850000 | GDE.ABGABEN-AUFSCHLIESS.BEITR. | 2111 | 3111 | 10 | 89.575,67 | 120.000,00 | -30.424,33 | 92.256,72 | 120.000,00 | -27.743,28 |
| 2/920000+856000 | GDE.ABGABEN- VERWALTUNGSABGABEN | 2111 | 3111 | 10 | 5.732,99 | 6.000,00 | -267,01 | 5.670,47 | 6.000,00 | -329,53 |
| 2/920000+857000 | GDE.ABGABEN- KOMMISSIONSGEBÜHR. | 2111 | 3111 | 10 | | 100,00 | -100,00 | | 100,00 | -100,00 |
| SU 21 / 31 | Summe Erträge / Einzahlungen operative Gebarung | | | | 436.704,67 | 413.700,00 | 23.004,67 | 440.330,85 | 413.700,00 | 26.630,85 |
| 1/920000-640000 | Rechtskosten | 2222 | 3222 | 24 | 623,27 | 500,00 | 123,27 | 623,27 | 500,00 | 123,27 |
| 1/920000-720000 | Kosten d.Abgabeneinh.(Verband) | 2225 | 3225 | 24 | 4.031,55 | 2.900,00 | 1.131,55 | 4.031,55 | 2.900,00 | 1.131,55 |
| SU 22 / 32 | Summe Aufwendungen / Auszahlungen operative Gebarung | | | | 4.654,82 | 3.400,00 | 1.254,82 | 4.654,82 | 3.400,00 | 1.254,82 |
| SA 0 / SA 1 | (0) Nettoergebnis (21 - 22) / (1) Geldfluss operative Gebarung (31 - 32) | | | | 432.049,85 | 410.300,00 | 21.749,85 | 435.676,03 | 410.300,00 | 25.376,03 |
| SU 23 | Summe Haushaltsrücklagen | | | | 0,00 | 0,00 | 0,00 | 0,00 | 0,00 | 0,00 |
| SA00 | Nettoergebnis nach Zuw./Entn. Haushaltsrücklagen (Saldo 0 +/- SU23) | | | | 432.049,85 | 410.300,00 | 21.749,85 | | | |
| Investive Gebarung | | | | | | | | | | |
| SU 33 | Summe Einzahlungen investive Gebarung | | | | | | | 0,00 | 0,00 | 0,00 |
| SU 34 | Summe Auszahlungen investive Gebarung | | | | | | | 0,00 | 0,00 | 0,00 |
| SA2 | Saldo (2) Geldfluss aus der Investiven Gebarung (33 - 34) | | | | | | | 0,00 | 0,00 | 0,00 |
| SA3 | Saldo (3) Nettofinanzierungssaldo (Saldo 1 + Saldo 2) | | | | | | | 435.676,03 | 410.300,00 | 25.376,03 |
| Finanzierungstätigkeit | | | | | | | | | | |
| SU 35 | Summe Einzahlungen aus der Finanzierungstätigkeit | | | | | | | 0,00 | 0,00 | 0,00 |
| SU 36 | Summe Auszahlungen aus der Finanzierungstätigkeit | | | | | | | 0,00 | 0,00 | 0,00 |
| SA4 | Saldo (4) Geldfluss aus der Finanzierungstätigkeit (35 - 36) | | | | | | | 0,00 | 0,00 | 0,00 |
| SA5 | Saldo (5) Geldfluss aus der voranschlagswirksamen Gebarung (Saldo 3 + Saldo 4) | | | | | | | 435.676,03 | 410.300,00 | 25.376,03 |

| | | MVAG MVAG VCQU | | | Ergebnisrechnung | | | Finanzierungsrechnung | | |
|-------------------------------|---|----------------|------|----|---------------------|---------------------|-------------------|-----------------------|---------------------|-------------------|
| | | EH | FH | | RA 2023 | VA 2023 | RA - VA | RA 2023 | VA 2023 | RA - VA |
| 921 | Zwischen Ländern und Gemeinden geteilte Abgaben | | | | | | | | | |
| 921000 | Zwischen Ländern und Gemeinden geteilte Abgaben | | | | | | | | | |
| Operative Gebarung | | | | | | | | | | |
| 2/921000+834000 | Fremdenverkehrsabgaben | 2111 | 3111 | 10 | 42,52 | 100,00 | -57,48 | 42,52 | 100,00 | -57,48 |
| 2/921000+861000 | Ersatzleistung Interessentenbeiträge | 2121 | 3121 | 15 | 10.886,62 | 1.300,00 | 9.586,62 | 10.886,62 | 1.300,00 | 9.586,62 |
| SU 21 / 31 | Summe Erträge / Einzahlungen operative Gebarung | | | | 10.929,14 | 1.400,00 | 9.529,14 | 10.929,14 | 1.400,00 | 9.529,14 |
| SU 22 / 32 | Summe Aufwendungen / Auszahlungen operative Gebarung | | | | 0,00 | 0,00 | 0,00 | 0,00 | 0,00 | 0,00 |
| SA 0 / SA 1 | (0) Nettoergebnis (21 - 22) / (1) Geldfluss operative Gebarung (31 - 32) | | | | 10.929,14 | 1.400,00 | 9.529,14 | 10.929,14 | 1.400,00 | 9.529,14 |
| SU 23 | Summe Haushaltsrücklagen | | | | 0,00 | 0,00 | 0,00 | 0,00 | 0,00 | 0,00 |
| SA00 | Nettoergebnis nach Zuw./Entn. Haushaltsrücklagen (Saldo 0 +/- SU23) | | | | 10.929,14 | 1.400,00 | 9.529,14 | | | |
| Investive Gebarung | | | | | | | | | | |
| SU 33 | Summe Einzahlungen investive Gebarung | | | | | | | 0,00 | 0,00 | 0,00 |
| SU 34 | Summe Auszahlungen investive Gebarung | | | | | | | 0,00 | 0,00 | 0,00 |
| SA2 | Saldo (2) Geldfluss aus der Investiven Gebarung (33 - 34) | | | | | | | 0,00 | 0,00 | 0,00 |
| SA3 | Saldo (3) Nettofinanzierungssaldo (Saldo 1 + Saldo 2) | | | | | | | 10.929,14 | 1.400,00 | 9.529,14 |
| Finanzierungstätigkeit | | | | | | | | | | |
| SU 35 | Summe Einzahlungen aus der Finanzierungstätigkeit | | | | | | | 0,00 | 0,00 | 0,00 |
| SU 36 | Summe Auszahlungen aus der Finanzierungstätigkeit | | | | | | | 0,00 | 0,00 | 0,00 |
| SA4 | Saldo (4) Geldfluss aus der Finanzierungstätigkeit (35 - 36) | | | | | | | 0,00 | 0,00 | 0,00 |
| SA5 | Saldo (5) Geldfluss aus der voranschlagswirksamen Gebarung (Saldo 3 + Saldo 4) | | | | | | | 10.929,14 | 1.400,00 | 9.529,14 |
| 925 | Ertragsanteile an gemeinschaftlichen Bundesabgaben | | | | | | | | | |
| 925000 | Ertragsanteile an gemeinschaftlichen Bundesabgaben | | | | | | | | | |
| Operative Gebarung | | | | | | | | | | |
| 2/925000+859400 | ERTRAGSANTEILE n. a.B.S. | 2112 | 3112 | 11 | 1.747.860,53 | 1.795.000,00 | -47.139,47 | 1.747.860,53 | 1.795.000,00 | -47.139,47 |
| SU 21 / 31 | Summe Erträge / Einzahlungen operative Gebarung | | | | 1.747.860,53 | 1.795.000,00 | -47.139,47 | 1.747.860,53 | 1.795.000,00 | -47.139,47 |
| SU 22 / 32 | Summe Aufwendungen / Auszahlungen operative Gebarung | | | | 0,00 | 0,00 | 0,00 | 0,00 | 0,00 | 0,00 |
| SA 0 / SA 1 | (0) Nettoergebnis (21 - 22) / (1) Geldfluss operative Gebarung (31 - 32) | | | | 1.747.860,53 | 1.795.000,00 | -47.139,47 | 1.747.860,53 | 1.795.000,00 | -47.139,47 |
| SU 23 | Summe Haushaltsrücklagen | | | | 0,00 | 0,00 | 0,00 | 0,00 | 0,00 | 0,00 |
| SA00 | Nettoergebnis nach Zuw./Entn. Haushaltsrücklagen (Saldo 0 +/- SU23) | | | | 1.747.860,53 | 1.795.000,00 | -47.139,47 | | | |
| Investive Gebarung | | | | | | | | | | |
| SU 33 | Summe Einzahlungen investive Gebarung | | | | | | | 0,00 | 0,00 | 0,00 |
| SU 34 | Summe Auszahlungen investive Gebarung | | | | | | | 0,00 | 0,00 | 0,00 |
| SA2 | Saldo (2) Geldfluss aus der Investiven Gebarung (33 - 34) | | | | | | | 0,00 | 0,00 | 0,00 |
| SA3 | Saldo (3) Nettofinanzierungssaldo (Saldo 1 + Saldo 2) | | | | | | | 1.747.860,53 | 1.795.000,00 | -47.139,47 |
| Finanzierungstätigkeit | | | | | | | | | | |
| SU 35 | Summe Einzahlungen aus der Finanzierungstätigkeit | | | | | | | 0,00 | 0,00 | 0,00 |

| | | MVAG MVAG VCQU | | | Ergebnisrechnung | | | Finanzierungsrechnung | | |
|-------------------------------|--|----------------|------|----|------------------|------------|------------|-----------------------|--------------|------------|
| | | EH | FH | | RA 2023 | VA 2023 | RA - VA | RA 2023 | VA 2023 | RA - VA |
| SU 36 | Summe Auszahlungen aus der Finanzierungstätigkeit | | | | | | | 0,00 | 0,00 | 0,00 |
| SA4 | Saldo (4) Geldfluss aus der Finanzierungstätigkeit (35 – 36) | | | | | | | 0,00 | 0,00 | 0,00 |
| SA5 | Saldo (5) Geldfluss aus der voranschlagswirksamen Gebarung (Saldo 3 + Saldo 4) | | | | | | | 1.747.860,53 | 1.795.000,00 | -47.139,47 |
| 94 | Finanzzuweisungen und Zuschüsse | | | | | | | | | |
| 940 | Bedarfszuweisungen | | | | | | | | | |
| 940000 | Bedarfszuweisungen | | | | | | | | | |
| Operative Gebarung | | | | | | | | | | |
| 2/940000+860000 | BZ gem. § 6 Abs. 1 KIG 2023 | 2121 | 3121 | 15 | 13.343,00 | | 13.343,00 | 13.343,00 | | 13.343,00 |
| 2/940000+861000 | BZ (Strukturhilfe) | 2121 | 3121 | 15 | 194.468,60 | 189.400,00 | 5.068,60 | 194.468,60 | 189.400,00 | 5.068,60 |
| 2/940000+871100 | Bedarfszuweisung "Härteausgleich" | 2121 | 3121 | 33 | 15.343,19 | | 15.343,19 | 15.343,19 | | 15.343,19 |
| SU 21 / 31 | Summe Erträge / Einzahlungen operative Gebarung | | | | 223.154,79 | 189.400,00 | 33.754,79 | 223.154,79 | 189.400,00 | 33.754,79 |
| SU 22 / 32 | Summe Aufwendungen / Auszahlungen operative Gebarung | | | | 0,00 | 0,00 | 0,00 | 0,00 | 0,00 | 0,00 |
| SA 0 / SA 1 | (0) Nettoergebnis (21 - 22) / (1) Geldfluss operative Gebarung (31 – 32) | | | | 223.154,79 | 189.400,00 | 33.754,79 | 223.154,79 | 189.400,00 | 33.754,79 |
| SU 23 | Summe Haushaltsrücklagen | | | | 0,00 | 0,00 | 0,00 | 0,00 | 0,00 | 0,00 |
| SA00 | Nettoergebnis nach Zuw./Entn. Haushaltsrücklagen (Saldo 0 +/- SU23) | | | | 223.154,79 | 189.400,00 | 33.754,79 | | | |
| Investive Gebarung | | | | | | | | | | |
| SU 33 | Summe Einzahlungen investive Gebarung | | | | | | | 0,00 | 0,00 | 0,00 |
| SU 34 | Summe Auszahlungen investive Gebarung | | | | | | | 0,00 | 0,00 | 0,00 |
| SA2 | Saldo (2) Geldfluss aus der Investiven Gebarung (33 – 34) | | | | | | | 0,00 | 0,00 | 0,00 |
| SA3 | Saldo (3) Nettofinanzierungssaldo (Saldo 1 + Saldo 2) | | | | | | | 223.154,79 | 189.400,00 | 33.754,79 |
| Finanzierungstätigkeit | | | | | | | | | | |
| SU 35 | Summe Einzahlungen aus der Finanzierungstätigkeit | | | | | | | 0,00 | 0,00 | 0,00 |
| SU 36 | Summe Auszahlungen aus der Finanzierungstätigkeit | | | | | | | 0,00 | 0,00 | 0,00 |
| SA4 | Saldo (4) Geldfluss aus der Finanzierungstätigkeit (35 – 36) | | | | | | | 0,00 | 0,00 | 0,00 |
| SA5 | Saldo (5) Geldfluss aus der voranschlagswirksamen Gebarung (Saldo 3 + Saldo 4) | | | | | | | 223.154,79 | 189.400,00 | 33.754,79 |
| 941 | Sonstige Finanzzuweisungen nach dem FAG | | | | | | | | | |
| 941000 | Sonstige Finanzzuweisungen nach dem FAG | | | | | | | | | |
| Operative Gebarung | | | | | | | | | | |
| 2/941000+860000 | FZ des Bundes nach FAG 2017 (§ 24) | 2121 | 3121 | 15 | 32.256,00 | 60.000,00 | -27.744,00 | 32.256,00 | 60.000,00 | -27.744,00 |
| SU 21 / 31 | Summe Erträge / Einzahlungen operative Gebarung | | | | 32.256,00 | 60.000,00 | -27.744,00 | 32.256,00 | 60.000,00 | -27.744,00 |
| SU 22 / 32 | Summe Aufwendungen / Auszahlungen operative Gebarung | | | | 0,00 | 0,00 | 0,00 | 0,00 | 0,00 | 0,00 |
| SA 0 / SA 1 | (0) Nettoergebnis (21 - 22) / (1) Geldfluss operative Gebarung (31 – 32) | | | | 32.256,00 | 60.000,00 | -27.744,00 | 32.256,00 | 60.000,00 | -27.744,00 |
| SU 23 | Summe Haushaltsrücklagen | | | | 0,00 | 0,00 | 0,00 | 0,00 | 0,00 | 0,00 |
| SA00 | Nettoergebnis nach Zuw./Entn. Haushaltsrücklagen (Saldo 0 +/- SU23) | | | | 32.256,00 | 60.000,00 | -27.744,00 | | | |

| | MVAG | MVAG | VCQU | Ergebnisrechnung | | | Finanzierungsrechnung | | | |
|-------------------------------|--|------|------|------------------|----|--|-----------------------|-----------|-----------|------------|
| | | | | EH | FH | | RA 2023 | VA 2023 | RA - VA | RA 2023 |
| Investive Gebarung | | | | | | | | | | |
| SU 33 | | | | | | | | 0,00 | 0,00 | 0,00 |
| SU 34 | | | | | | | | 0,00 | 0,00 | 0,00 |
| SA2 | | | | | | | | 0,00 | 0,00 | 0,00 |
| SA3 | | | | | | | | 32.256,00 | 60.000,00 | -27.744,00 |
| Finanzierungstätigkeit | | | | | | | | | | |
| SU 35 | | | | | | | | 0,00 | 0,00 | 0,00 |
| SU 36 | | | | | | | | 0,00 | 0,00 | 0,00 |
| SA4 | | | | | | | | 0,00 | 0,00 | 0,00 |
| SA5 | | | | | | | | 32.256,00 | 60.000,00 | -27.744,00 |
| 99 | Jahresergebnis, Übergabe und Übernahme des Jahresergebnisses, Abwicklung der Vorjahre | | | | | | | | | |
| 992 | Abgänge an Kassenausgaberesten und Ausfälle an Kasseneinnahmeresten (soweit nicht aufteilbar) | | | | | | | | | |
| 992000 | Abgänge an Kassenausgaberesten und Ausfälle an Kasseneinnahmeresten (s | | | | | | | | | |
| Operative Gebarung | | | | | | | | | | |
| SU 21 / 31 | | | | | | | | 0,00 | 0,00 | 0,00 |
| 1/992000-691000 | | | | | | | | | | |
| SU 22 / 32 | | | | | | | | 0,00 | 500,00 | -500,00 |
| SA 0 / SA 1 | | | | | | | | 0,00 | -500,00 | 500,00 |
| SU 23 | | | | | | | | 0,00 | 0,00 | 0,00 |
| SA00 | | | | | | | | 0,00 | -500,00 | 500,00 |
| Investive Gebarung | | | | | | | | | | |
| SU 33 | | | | | | | | 0,00 | 0,00 | 0,00 |
| SU 34 | | | | | | | | 0,00 | 0,00 | 0,00 |
| SA2 | | | | | | | | 0,00 | 0,00 | 0,00 |
| SA3 | | | | | | | | 0,00 | -500,00 | 500,00 |
| Finanzierungstätigkeit | | | | | | | | | | |
| SU 35 | | | | | | | | 0,00 | 0,00 | 0,00 |
| SU 36 | | | | | | | | 0,00 | 0,00 | 0,00 |
| SA4 | | | | | | | | 0,00 | 0,00 | 0,00 |
| SA5 | | | | | | | | 0,00 | -500,00 | 500,00 |

Nachweis der Investitionstätigkeit

| Vorhaben | Vorhabensbezeichnung | | RA 2023 | VA 2023 | RA - VA | RA Vorjahre | RA Gesamt |
|--------------------------------------|---|---|-------------|-------------|-------------|---------------------|---------------------|
| Konto | Bezeichnung | | | | | | |
| 1240000 | Neubau Kindergarten/TBE (2018 bis 2099) | | | | | | |
| | Auszahlungen - Investitionen - Mittelverwendung | | 0,00 | 0,00 | 0,00 | 3.731.563,40 | 3.731.563,40 |
| | Anschaffungs- oder Herstellungskosten | | 0,00 | 0,00 | 0,00 | 3.731.563,40 | 3.731.563,40 |
| | 5/240000-010000 | Neubau Kinderg./TBE - Baukosten | | | | 1.603.063,40 | 1.603.063,40 |
| | 5/240000-346000 | Kindergarten - Darlehenstilgung | | | | 2.128.500,00 | 2.128.500,00 |
| | Einzahlungen - Finanzierung - Mittelaufbringung | | 0,00 | 0,00 | 0,00 | 3.731.563,40 | 3.731.563,40 |
| | Mittel aus Geldfluss aus der operativen Gebarung | | 0,00 | 0,00 | 0,00 | 1.603.063,40 | 1.603.063,40 |
| | 6/240000+829910 | Sonstige Erträge - Zuführung für Projekte | | | | 123.153,40 | 123.153,40 |
| | 6/240000+829960 | Übernahme Ergebnis Vorjahr Vorhaben | | | | 1.479.910,00 | 1.479.910,00 |
| | Bedarfszuweisungen/KTZ | | 0,00 | 0,00 | 0,00 | 1.076.382,45 | 1.076.382,45 |
| | 6/240000+301000 | ELER-Förderung KG/TBE-Land | | | | 1.076.382,45 | 1.076.382,45 |
| | Haushaltsrücklagen/Zahlungsmittelreserven | | 0,00 | 0,00 | 0,00 | 0,00 | 0,00 |
| | Sonstige Kapitaltransfers und Subventionen | | 0,00 | 0,00 | 0,00 | 1.052.117,55 | 1.052.117,55 |
| | 6/240000+309000 | ELER-Förderung KG/TBE-EU | | | | 1.052.117,55 | 1.052.117,55 |
| | Darlehen | | 0,00 | 0,00 | 0,00 | 0,00 | 0,00 |
| | Finanzierungsleasing | | 0,00 | 0,00 | 0,00 | 0,00 | 0,00 |
| | Veräußerung langfristiges Vermögen und sonstiges | | 0,00 | 0,00 | 0,00 | 0,00 | 0,00 |
| Finanzierungsergebnis 1240000 | | | 0,00 | 0,00 | 0,00 | 0,00 | 0,00 |
| | offene Verbindlichkeiten | | 0,00 | | | | |
| | offene Forderungen | | 0,00 | | | | |

| Vorhaben | Vorhabensbezeichnung | | RA 2023 | VA 2023 | RA - VA | RA Vorjahre | RA Gesamt |
|--------------------------------------|---|--|------------------|------------------|------------------|-------------|------------------|
| Konto | Bezeichnung | | | | | | |
| 1262000 | Flutlichtanlage Obritz (2023 bis 2099) | | | | | | |
| | Auszahlungen - Investitionen - Mittelverwendung | | 52.477,80 | 52.300,00 | 177,80 | 0,00 | 52.477,80 |
| | Anschaffungs- oder Herstellungskosten | | 52.477,80 | 52.300,00 | 177,80 | 0,00 | 52.477,80 |
| | 5/262000-010000 | Flutlichtanlage - Errichtungskosten | 52.477,80 | 52.300,00 | 177,80 | | 52.477,80 |
| | Einzahlungen - Finanzierung - Mittelaufbringung | | 50.446,80 | 52.300,00 | -1.853,20 | 0,00 | 50.446,80 |
| | Mittel aus Geldfluss aus der operativen Gebarung | | 0,00 | 0,00 | 0,00 | 0,00 | 0,00 |
| | Bedarfszuweisungen/KTZ | | 20.340,00 | 19.600,00 | 740,00 | 0,00 | 20.340,00 |
| | 6/262000+301000 | Flutlichtanlage - Sportförderung Land | 18.740,00 | 18.000,00 | 740,00 | | 18.740,00 |
| | 6/262000+871000 | Flutlichtanlage - Energiespar-BZ | 1.600,00 | 1.600,00 | | | 1.600,00 |
| | Haushaltsrücklagen/Zahlungsmittelreserven | | 0,00 | 0,00 | 0,00 | 0,00 | 0,00 |
| | Sonstige Kapitaltransfers und Subventionen | | 30.106,80 | 32.700,00 | -2.593,20 | 0,00 | 30.106,80 |
| | 6/262000+300000 | Flutlichtanlage - Bundesförderungen | 15.000,00 | 17.400,00 | -2.400,00 | | 15.000,00 |
| | 6/262000+307000 | Flutlichtanlage - Förderungen Organisationen/Vereine | 15.106,80 | 15.300,00 | -193,20 | | 15.106,80 |
| | Darlehen | | 0,00 | 0,00 | 0,00 | 0,00 | 0,00 |
| | Finanzierungsleasing | | 0,00 | 0,00 | 0,00 | 0,00 | 0,00 |
| | Veräußerung langfristiges Vermögen und sonstiges | | 0,00 | 0,00 | 0,00 | 0,00 | 0,00 |
| Finanzierungsergebnis 1262000 | | | -2.031,00 | 0,00 | -2.031,00 | 0,00 | -2.031,00 |
| | offene Verbindlichkeiten | | 0,00 | | | | |
| | offene Forderungen | | 0,00 | | | | |

| Vorhaben | Vorhabensbezeichnung | | RA 2023 | VA 2023 | RA - VA | RA Vorjahre | RA Gesamt |
|--------------------------------------|---|--|-------------|-------------|-------------|-------------------|-------------------|
| Konto | Bezeichnung | | | | | | |
| 1510000 | Einrichtung Arztpraxis (2020 bis 2099) | | | | | | |
| | Auszahlungen - Investitionen - Mittelverwendung | | 0,00 | 0,00 | 0,00 | 123.091,85 | 123.091,85 |
| | Anschaffungs- oder Herstellungskosten | | 0,00 | 0,00 | 0,00 | 123.091,85 | 123.091,85 |
| 5/510000-042000 | Arztpraxis - Einrichtung | | | | | 123.091,85 | 123.091,85 |
| | Einzahlungen - Finanzierung - Mittelaufbringung | | 0,00 | 0,00 | 0,00 | 123.091,85 | 123.091,85 |
| | Mittel aus Geldfluss aus der operativen Gebarung | | 0,00 | 0,00 | 0,00 | 3.192,85 | 3.192,85 |
| 6/510000+829910 | Sonstige Erträge | | | | | 3.192,85 | 3.192,85 |
| | Bedarfszuweisungen/KTZ | | 0,00 | 0,00 | 0,00 | 0,00 | 0,00 |
| | Haushaltsrücklagen/Zahlungsmittelreserven | | 0,00 | 0,00 | 0,00 | 0,00 | 0,00 |
| | Sonstige Kapitaltransfers und Subventionen | | 0,00 | 0,00 | 0,00 | 58.899,00 | 58.899,00 |
| 6/510000+300000 | KIP 2020 | | | | | 58.899,00 | 58.899,00 |
| | Darlehen | | 0,00 | 0,00 | 0,00 | 61.000,00 | 61.000,00 |
| 10/235 | Einrichtung Arztpraxis | | | | | 61.000,00 | 61.000,00 |
| | Finanzierungsleasing | | 0,00 | 0,00 | 0,00 | 0,00 | 0,00 |
| | Veräußerung langfristiges Vermögen und sonstiges | | 0,00 | 0,00 | 0,00 | 0,00 | 0,00 |
| Finanzierungsergebnis 1510000 | | | 0,00 | 0,00 | 0,00 | 0,00 | 0,00 |
| offene Verbindlichkeiten | | | 0,00 | | | | |
| offene Forderungen | | | 0,00 | | | | |

| Vorhaben | Vorhabensbezeichnung | | RA 2023 | VA 2023 | RA - VA | RA Vorjahre | RA Gesamt |
|--------------------------------------|---|---|-------------|-------------|-------------|-------------------|-------------------|
| Konto | Bezeichnung | | | | | | |
| 1530000 | Neubau Rotkreuz-Bezirksstelle Hollabrunn (2018 bis 2099) | | | | | | |
| | Auszahlungen - Investitionen - Mittelverwendung | | 0,00 | 0,00 | 0,00 | 0,00 | 0,00 |
| | Anschaffungs- oder Herstellungskosten | | 0,00 | 0,00 | 0,00 | 0,00 | 0,00 |
| | Einzahlungen - Finanzierung - Mittelaufbringung | | 0,00 | 0,00 | 0,00 | 0,00 | 0,00 |
| | Mittel aus Geldfluss aus der operativen Gebarung | | 0,00 | 0,00 | 0,00 | -17.381,00 | -17.381,00 |
| | 5/530000-729960 | Übernahme Ergebnis Vorjahr Vorhaben | | | | -51.112,91 | -51.112,91 |
| | 6/530000+829910 | Neubau Bezirksstelle - Zuführung für Projekte | | | | 33.731,91 | 33.731,91 |
| | Bedarfszuweisungen/KTZ | | 0,00 | 0,00 | 0,00 | 17.381,00 | 17.381,00 |
| | 6/530000+871000 | Neubau Bezirksstelle - BZ | | | | 17.381,00 | 17.381,00 |
| | Haushaltsrücklagen/Zahlungsmittelreserven | | 0,00 | 0,00 | 0,00 | 0,00 | 0,00 |
| | Sonstige Kapitaltransfers und Subventionen | | 0,00 | 0,00 | 0,00 | 0,00 | 0,00 |
| | Darlehen | | 0,00 | 0,00 | 0,00 | 0,00 | 0,00 |
| | Finanzierungsleasing | | 0,00 | 0,00 | 0,00 | 0,00 | 0,00 |
| | Veräußerung langfristiges Vermögen und sonstiges | | 0,00 | 0,00 | 0,00 | 0,00 | 0,00 |
| Finanzierungsergebnis 1530000 | | | 0,00 | 0,00 | 0,00 | 0,00 | 0,00 |
| | offene Verbindlichkeiten | | 0,00 | | | | |
| | offene Forderungen | | 0,00 | | | | |

| Vorhaben | Vorhabensbezeichnung | | RA 2023 | VA 2023 | RA - VA | RA Vorjahre | RA Gesamt |
|--------------------------------------|---|--|--------------------|--------------------|-------------------|-------------------|---------------------|
| Konto | Bezeichnung | | | | | | |
| 1612000 | STRASSENBAU (2007 bis 2099) | | | | | | |
| | Auszahlungen - Investitionen - Mittelverwendung | | 738.803,50 | 791.000,00 | -52.196,50 | 574.473,82 | 1.313.277,32 |
| | Anschaffungs- oder Herstellungskosten | | 738.803,50 | 791.000,00 | -52.196,50 | 574.473,82 | 1.313.277,32 |
| | 5/612000-020000 STRASSENBAU BAUSUMME | | 738.803,50 | 791.000,00 | -52.196,50 | 574.473,82 | 1.313.277,32 |
| | Einzahlungen - Finanzierung - Mittelaufbringung | | 510.317,75 | 473.600,00 | 36.717,75 | 891.895,00 | 1.402.212,75 |
| | Mittel aus Geldfluss aus der operativen Gebarung | | 100.000,00 | 119.200,00 | -19.200,00 | 10.000,00 | 110.000,00 |
| | 6/612000+829910 Sonstige Erträge - Zuführung Projekte | | 100.000,00 | 119.200,00 | -19.200,00 | 10.000,00 | 110.000,00 |
| | Bedarfszuweisungen/KTZ | | 321.365,75 | 324.500,00 | -3.134,25 | 731.100,00 | 1.052.465,75 |
| | 6/612000+301000 STRASSENBAU - Raumordnungsmittel | | 10.000,00 | 10.000,00 | | 40.000,00 | 50.000,00 |
| | 6/612000+301100 Güterwegerhaltung - NÖABB-GW-Mittel | | 17.000,00 | 17.000,00 | | 8.050,00 | 25.050,00 |
| | 6/612000+301200 Landesförderung Radweg Hadres-Obritz-Seefeld-Kadolz | | 227.365,75 | 230.500,00 | -3.134,25 | | 227.365,75 |
| | 6/612000+871001 Strassenbau - Bedarfszuweisungen | | 50.000,00 | 50.000,00 | | 675.000,00 | 725.000,00 |
| | 6/612000+871300 Güterwegerhaltung - BZ | | 17.000,00 | 17.000,00 | | 8.050,00 | 25.050,00 |
| | Haushaltsrücklagen/Zahlungsmittelreserven | | 0,00 | 0,00 | 0,00 | 0,00 | 0,00 |
| | Sonstige Kapitaltransfers und Subventionen | | 88.952,00 | 29.900,00 | 59.052,00 | 118.795,00 | 207.747,00 |
| | 6/612000+300000 Strassenbau - KIP-Mittel | | 88.952,00 | | 88.952,00 | 118.795,00 | 207.747,00 |
| | 6/612000+300100 Bundesförderung Radweg Obritz-Seefeld/Kadolz | | | 29.900,00 | -29.900,00 | | |
| | Darlehen | | 0,00 | 0,00 | 0,00 | 32.000,00 | 32.000,00 |
| | 10/236 Strassenbau 2020 | | | | | 32.000,00 | 32.000,00 |
| | Finanzierungsleasing | | 0,00 | 0,00 | 0,00 | 0,00 | 0,00 |
| | Veräußerung langfristiges Vermögen und sonstiges | | 0,00 | 0,00 | 0,00 | 0,00 | 0,00 |
| Finanzierungsergebnis 1612000 | | | -228.485,75 | -317.400,00 | 88.914,25 | 317.421,18 | 88.935,43 |
| | offene Verbindlichkeiten | | 0,00 | | | | |
| | offene Forderungen | | 0,00 | | | | |

| Vorhaben | Vorhabensbezeichnung | | RA 2023 | VA 2023 | RA - VA | RA Vorjahre | RA Gesamt |
|--------------------------------------|---|---------------------------|-------------|-------------|-------------|------------------|------------------|
| Konto | Bezeichnung | | | | | | |
| 1632000 | Hochwasserschutz - Pulkaudamm (2007 bis 2099) | | | | | | |
| | Auszahlungen - Investitionen - Mittelverwendung | | 0,00 | 0,00 | 0,00 | 43.000,00 | 43.000,00 |
| | Anschaffungs- oder Herstellungskosten | | 0,00 | 0,00 | 0,00 | 43.000,00 | 43.000,00 |
| | 5/632000-729000 | Pulkaudamm-Kostenbeiträge | | | | 43.000,00 | 43.000,00 |
| | Einzahlungen - Finanzierung - Mittelaufbringung | | 0,00 | 0,00 | 0,00 | 43.000,00 | 43.000,00 |
| | Mittel aus Geldfluss aus der operativen Gebarung | | 0,00 | 0,00 | 0,00 | 0,00 | 0,00 |
| | Bedarfszuweisungen/KTZ | | 0,00 | 0,00 | 0,00 | 0,00 | 0,00 |
| | Haushaltsrücklagen/Zahlungsmittelreserven | | 0,00 | 0,00 | 0,00 | 0,00 | 0,00 |
| | Sonstige Kapitaltransfers und Subventionen | | 0,00 | 0,00 | 0,00 | 0,00 | 0,00 |
| | Darlehen | | 0,00 | 0,00 | 0,00 | 43.000,00 | 43.000,00 |
| | 10/237 | Pulkaudamm | | | | 43.000,00 | 43.000,00 |
| | Finanzierungsleasing | | 0,00 | 0,00 | 0,00 | 0,00 | 0,00 |
| | Veräußerung langfristiges Vermögen und sonstiges | | 0,00 | 0,00 | 0,00 | 0,00 | 0,00 |
| Finanzierungsergebnis 1632000 | | | 0,00 | 0,00 | 0,00 | 0,00 | 0,00 |
| | offene Verbindlichkeiten | | 0,00 | | | | |
| | offene Forderungen | | 0,00 | | | | |

| Vorhaben | Vorhabensbezeichnung | | RA 2023 | VA 2023 | RA - VA | RA Vorjahre | RA Gesamt |
|--------------------------------------|---|---|-------------|-------------|-------------|------------------|------------------|
| Konto | Bezeichnung | | | | | | |
| 1710000 | GÜTERWEGERHALTUNG (2007 bis 2099) | | | | | | |
| | Auszahlungen - Investitionen - Mittelverwendung | | 0,00 | 0,00 | 0,00 | 17.996,30 | 17.996,30 |
| | Anschaffungs- oder Herstellungskosten | | 0,00 | 0,00 | 0,00 | 17.996,30 | 17.996,30 |
| | 5/710000-002000 | GÜTERWEGERH. BAUSUMME | | | | 17.996,30 | 17.996,30 |
| | Einzahlungen - Finanzierung - Mittelaufbringung | | 0,00 | 0,00 | 0,00 | 17.996,30 | 17.996,30 |
| | Mittel aus Geldfluss aus der operativen Gebarung | | 0,00 | 0,00 | 0,00 | 9.896,30 | 9.896,30 |
| | 6/710000+829910 | Sonstige Erträge - Zuführung für Projekte | | | | 9.896,30 | 9.896,30 |
| | Bedarfszuweisungen/KTZ | | 0,00 | 0,00 | 0,00 | 8.100,00 | 8.100,00 |
| | 6/710000+301000 | GÜTERWEGERHALTUNG - NÖABB-GW-Mittel | | | | 4.050,00 | 4.050,00 |
| | 6/710000+871000 | GÜTERWEGERHALTUNG - BZ | | | | 4.050,00 | 4.050,00 |
| | Haushaltsrücklagen/Zahlungsmittelreserven | | 0,00 | 0,00 | 0,00 | 0,00 | 0,00 |
| | Sonstige Kapitaltransfers und Subventionen | | 0,00 | 0,00 | 0,00 | 0,00 | 0,00 |
| | Darlehen | | 0,00 | 0,00 | 0,00 | 0,00 | 0,00 |
| | Finanzierungsleasing | | 0,00 | 0,00 | 0,00 | 0,00 | 0,00 |
| | Veräußerung langfristiges Vermögen und sonstiges | | 0,00 | 0,00 | 0,00 | 0,00 | 0,00 |
| Finanzierungsergebnis 1710000 | | | 0,00 | 0,00 | 0,00 | 0,00 | 0,00 |
| | offene Verbindlichkeiten | | 0,00 | | | | |
| | offene Forderungen | | 0,00 | | | | |

| Vorhaben | Vorhabensbezeichnung | | RA 2023 | VA 2023 | RA - VA | RA Vorjahre | RA Gesamt |
|--------------------------------------|---|---------------------------------------|-------------------|-------------------|--------------------|-------------|-------------------|
| Konto | Bezeichnung | | | | | | |
| 1820000 | Neubau Bauhof (2022 bis 2099) | | | | | | |
| | Auszahlungen - Investitionen - Mittelverwendung | | 474.082,38 | 600.000,00 | -125.917,62 | 0,00 | 474.082,38 |
| | Anschaffungs- oder Herstellungskosten | | 474.082,38 | 600.000,00 | -125.917,62 | 0,00 | 474.082,38 |
| | 5/820000-010000 | Neubau Bauhof - Baukosten | 474.082,38 | 600.000,00 | -125.917,62 | | 474.082,38 |
| | Einzahlungen - Finanzierung - Mittelaufbringung | | 530.000,00 | 600.000,00 | -70.000,00 | 0,00 | 530.000,00 |
| | Mittel aus Geldfluss aus der operativen Gebarung | | 130.000,00 | 200.000,00 | -70.000,00 | 0,00 | 130.000,00 |
| | 6/820000+010000 | Verkauf alter Bauhof | | 70.000,00 | -70.000,00 | | |
| | 6/820000+829910 | Sonstige Erträge - Zuführung Projekte | 130.000,00 | 130.000,00 | | | 130.000,00 |
| | Bedarfszuweisungen/KTZ | | 250.000,00 | 250.000,00 | 0,00 | 0,00 | 250.000,00 |
| | 6/820000+301000 | Neubau Bauhof - Raumordnungsmittel | 30.000,00 | 30.000,00 | | | 30.000,00 |
| | 6/820000+871000 | Neubau Bauhof - BZ | 220.000,00 | 220.000,00 | | | 220.000,00 |
| | Haushaltsrücklagen/Zahlungsmittelreserven | | 0,00 | 0,00 | 0,00 | 0,00 | 0,00 |
| | Sonstige Kapitaltransfers und Subventionen | | 0,00 | 0,00 | 0,00 | 0,00 | 0,00 |
| | Darlehen | | 150.000,00 | 150.000,00 | 0,00 | 0,00 | 150.000,00 |
| | 13/196 | Neubau Bauhof | 150.000,00 | 150.000,00 | | | 150.000,00 |
| | Finanzierungsleasing | | 0,00 | 0,00 | 0,00 | 0,00 | 0,00 |
| | Veräußerung langfristiges Vermögen und sonstiges | | 0,00 | 0,00 | 0,00 | 0,00 | 0,00 |
| Finanzierungsergebnis 1820000 | | | 55.917,62 | 0,00 | 55.917,62 | 0,00 | 55.917,62 |
| | offene Verbindlichkeiten | | 0,00 | | | | |
| | offene Forderungen | | 0,00 | | | | |

| Vorhaben | Vorhabensbezeichnung | | RA 2023 | VA 2023 | RA - VA | RA Vorjahre | RA Gesamt |
|--------------------------------------|--|--|-------------|-------------|-------------|-------------|-------------|
| Konto | Bezeichnung | | | | | | |
| 1851000 | Zinsenkaptalisierung WWF-Darlehen (2007 bis 2099) | | | | | | |
| | Auszahlungen - Investitionen - Mittelverwendung | | 0,00 | 0,00 | 0,00 | 0,00 | 0,00 |
| | Anschaffungs- oder Herstellungskosten | | 0,00 | 0,00 | 0,00 | 0,00 | 0,00 |
| | Einzahlungen - Finanzierung - Mittelaufbringung | | 0,00 | 0,00 | 0,00 | 0,00 | 0,00 |
| | Mittel aus Geldfluss aus der operativen Gebarung | | 0,00 | 0,00 | 0,00 | 0,00 | 0,00 |
| | Bedarfszuweisungen/KTZ | | 0,00 | 0,00 | 0,00 | 0,00 | 0,00 |
| | Haushaltsrücklagen/Zahlungsmittelreserven | | 0,00 | 0,00 | 0,00 | 0,00 | 0,00 |
| | Sonstige Kapitaltransfers und Subventionen | | 0,00 | 0,00 | 0,00 | 0,00 | 0,00 |
| | Darlehen | | 0,00 | 0,00 | 0,00 | 0,00 | 0,00 |
| | Finanzierungsleasing | | 0,00 | 0,00 | 0,00 | 0,00 | 0,00 |
| | Veräußerung langfristiges Vermögen und sonstiges | | 0,00 | 0,00 | 0,00 | 0,00 | 0,00 |
| Finanzierungsergebnis 1851000 | | | 0,00 | 0,00 | 0,00 | 0,00 | 0,00 |
| | offene Verbindlichkeiten | | 0,00 | | | | |
| | offene Forderungen | | 0,00 | | | | |

| Vorhaben | Vorhabensbezeichnung | | RA 2023 | VA 2023 | RA - VA | RA Vorjahre | RA Gesamt |
|--------------------------------------|--|---|-------------|-------------|-------------|------------------|------------------|
| Konto | Bezeichnung | | | | | | |
| 1870000 | Photovoltaikanlagen Gemeindegebäude (2021 bis 2023) | | | | | | |
| | Auszahlungen - Investitionen - Mittelverwendung | | 0,00 | 0,00 | 0,00 | 96.734,00 | 96.734,00 |
| | Anschaffungs- oder Herstellungskosten | | 0,00 | 0,00 | 0,00 | 96.734,00 | 96.734,00 |
| | 5/870000-050000 | Photovoltaikanlagen - Projektkosten | | | | 96.734,00 | 96.734,00 |
| | Einzahlungen - Finanzierung - Mittelaufbringung | | 0,00 | 0,00 | 0,00 | 96.734,00 | 96.734,00 |
| | Mittel aus Geldfluss aus der operativen Gebarung | | 0,00 | 0,00 | 0,00 | 53.834,00 | 53.834,00 |
| | 6/870000+829910 | Photovoltaikanlagen - Zuführung Projekte | | | | 53.834,00 | 53.834,00 |
| | Bedarfszuweisungen/KTZ | | 0,00 | 0,00 | 0,00 | 23.350,00 | 23.350,00 |
| | 6/870000+301000 | Photovoltaikanlagen - Beihilfen Schul-/KG-Fonds | | | | 13.350,00 | 13.350,00 |
| | 6/870000+871000 | Photovoltaikanlagen - Energie-BZ | | | | 10.000,00 | 10.000,00 |
| | Haushaltsrücklagen/Zahlungsmittelreserven | | 0,00 | 0,00 | 0,00 | 0,00 | 0,00 |
| | Sonstige Kapitaltransfers und Subventionen | | 0,00 | 0,00 | 0,00 | 19.550,00 | 19.550,00 |
| | 6/870000+307000 | Photovoltaikanlagen - ÖMAG-Förderung | | | | 19.550,00 | 19.550,00 |
| | Darlehen | | 0,00 | 0,00 | 0,00 | 0,00 | 0,00 |
| | Finanzierungsleasing | | 0,00 | 0,00 | 0,00 | 0,00 | 0,00 |
| | Veräußerung langfristiges Vermögen und sonstiges | | 0,00 | 0,00 | 0,00 | 0,00 | 0,00 |
| Finanzierungsergebnis 1870000 | | | 0,00 | 0,00 | 0,00 | 0,00 | 0,00 |
| | offene Verbindlichkeiten | | 0,00 | | | | |
| | offene Forderungen | | 0,00 | | | | |

| Vorhaben | Vorhabensbezeichnung | | RA 2023 | VA 2023 | RA - VA | RA Vorjahre | RA Gesamt |
|--------------------------------------|---|---|--------------------|--------------------|-------------------|--------------------|--------------------|
| Konto | Bezeichnung | | | | | | |
| 2999999 | Sonstige Investitionen | | | | | | |
| | Auszahlungen - Investitionen - Mittelverwendung | | 201.413,62 | 263.200,00 | -61.786,38 | 225.560,58 | 426.974,20 |
| | Anschaffungs- oder Herstellungskosten | | 201.413,62 | 263.200,00 | -61.786,38 | 225.560,58 | 426.974,20 |
| | 1/010000-042100 | GEMEINDEAMT - Büromaschinen | | 5.500,00 | -5.500,00 | 5.707,20 | 5.707,20 |
| | 1/010000-070000 | Webauftritt | | | | 7.668,00 | 7.668,00 |
| | 1/179000-020000 | Notstromerzeugung | 35.500,00 | 35.500,00 | | | 35.500,00 |
| | 1/211000-042000 | V.-SCHULE - Lehrmittel/Schulmöbel | 5.540,00 | 7.500,00 | -1.960,00 | 10.626,00 | 16.166,00 |
| | 1/240000-042000 | Möbel/Geräte | | 1.000,00 | -1.000,00 | 613,69 | 613,69 |
| | 1/240100-042000 | TBE - Möbel/Geräte | | 1.000,00 | -1.000,00 | 1.386,92 | 1.386,92 |
| | 1/263000-042000 | HALLE - Einrichtungsgegenstände | | | | 795,00 | 795,00 |
| | 1/632000-004000 | Hochwasserschutz - Nördlicher Seitenweg | | | | 23.523,60 | 23.523,60 |
| | 1/640000-005000 | Verkehrszeichen | | 1.200,00 | -1.200,00 | 2.290,03 | 2.290,03 |
| | 1/815000-006000 | Spielplätze - Neuanschaffungen | 24.576,58 | 30.000,00 | -5.423,42 | 49.064,11 | 73.640,69 |
| | 1/817000-010000 | FRIEDHÖFE - Verabschiedungsraum UM | | 20.000,00 | -20.000,00 | | |
| | 1/817000-020000 | Friedhöfe - CO2-Meßgerät | | | | 3.597,38 | 3.597,38 |
| | 1/817000-050000 | FRIEDHÖFE - Urnenanlagen | | | | 27.858,18 | 27.858,18 |
| | 1/821000-040000 | Ankauf Fahrzeuge | 21.392,49 | | 21.392,49 | 6.927,66 | 28.320,15 |
| | 1/840000-001000 | ANKAUF VON GRUNDSTÜCKEN | 97.940,55 | 107.000,00 | -9.059,45 | 41.101,95 | 139.042,50 |
| | 1/849000-020000 | Maschinen und maschinelle Anlagen | | 2.500,00 | -2.500,00 | 2.388,22 | 2.388,22 |
| | 1/851000-004000 | Kanalisationsbauten | | | | 23.960,74 | 23.960,74 |
| | 1/851000-020000 | Anschaffung für Pumpwerke | | | | 18.051,90 | 18.051,90 |
| | 1/851000-070000 | Erstellung Kanalkataster | 16.464,00 | 52.000,00 | -35.536,00 | | 16.464,00 |
| | Einzahlungen - Finanzierung - Mittelaufbringung | | 0,00 | 0,00 | 0,00 | 0,00 | 0,00 |
| | Mittel aus Geldfluss aus der operativen Gebarung | | 0,00 | 0,00 | 0,00 | 0,00 | 0,00 |
| | Bedarfszuweisungen/KTZ | | 0,00 | 0,00 | 0,00 | 0,00 | 0,00 |
| | Haushaltsrücklagen/Zahlungsmittelreserven | | 0,00 | 0,00 | 0,00 | 0,00 | 0,00 |
| | Sonstige Kapitaltransfers und Subventionen | | 0,00 | 0,00 | 0,00 | 0,00 | 0,00 |
| | Darlehen | | 0,00 | 0,00 | 0,00 | 0,00 | 0,00 |
| | Finanzierungsleasing | | 0,00 | 0,00 | 0,00 | 0,00 | 0,00 |
| | Veräußerung langfristiges Vermögen und sonstiges | | 0,00 | 0,00 | 0,00 | 0,00 | 0,00 |
| Finanzierungsergebnis 2999999 | | | -201.413,62 | -263.200,00 | 61.786,38 | -225.560,58 | -426.974,20 |
| | offene Verbindlichkeiten | | 14.407,27 | | | | |
| | offene Forderungen | | 0,00 | | | | |

| Salden Finanzierungsergebnisse | | RA 2023 | VA 2023 | RA - VA | RA Vorjahre | RA Gesamt |
|--------------------------------|--|-------------|-------------|------------|--------------|--------------|
| 1240000 | Neubau Kindergarten/TBE (2018 bis 2099) | | | | | |
| | Auszahlungen - Investitionen - Mittelverwendung | 0,00 | 0,00 | 0,00 | 3.731.563,40 | 3.731.563,40 |
| | Einzahlungen - Finanzierung - Mittelherkunft | 0,00 | 0,00 | 0,00 | 3.731.563,40 | 3.731.563,40 |
| | | 0,00 | 0,00 | 0,00 | 0,00 | 0,00 |
| | offene Verbindlichkeiten | 0,00 | | | | |
| | offene Forderungen | 0,00 | | | | |
| 1262000 | Flutlichtanlage Obritz (2023 bis 2099) | | | | | |
| | Auszahlungen - Investitionen - Mittelverwendung | 52.477,80 | 52.300,00 | 177,80 | 0,00 | 52.477,80 |
| | Einzahlungen - Finanzierung - Mittelherkunft | 50.446,80 | 52.300,00 | -1.853,20 | 0,00 | 50.446,80 |
| | | -2.031,00 | 0,00 | -2.031,00 | 0,00 | -2.031,00 |
| | offene Verbindlichkeiten | 0,00 | | | | |
| | offene Forderungen | 0,00 | | | | |
| 1510000 | Einrichtung Arztpraxis (2020 bis 2099) | | | | | |
| | Auszahlungen - Investitionen - Mittelverwendung | 0,00 | 0,00 | 0,00 | 123.091,85 | 123.091,85 |
| | Einzahlungen - Finanzierung - Mittelherkunft | 0,00 | 0,00 | 0,00 | 123.091,85 | 123.091,85 |
| | | 0,00 | 0,00 | 0,00 | 0,00 | 0,00 |
| | offene Verbindlichkeiten | 0,00 | | | | |
| | offene Forderungen | 0,00 | | | | |
| 1530000 | Neubau Rotkreuz-Bezirksstelle Hollabrunn (2018 bis 2099) | | | | | |
| | Auszahlungen - Investitionen - Mittelverwendung | 0,00 | 0,00 | 0,00 | 0,00 | 0,00 |
| | Einzahlungen - Finanzierung - Mittelherkunft | 0,00 | 0,00 | 0,00 | 0,00 | 0,00 |
| | | 0,00 | 0,00 | 0,00 | 0,00 | 0,00 |
| | offene Verbindlichkeiten | 0,00 | | | | |
| | offene Forderungen | 0,00 | | | | |
| 1612000 | STRASSENBAU (2007 bis 2099) | | | | | |
| | Auszahlungen - Investitionen - Mittelverwendung | 738.803,50 | 791.000,00 | -52.196,50 | 574.473,82 | 1.313.277,32 |
| | Einzahlungen - Finanzierung - Mittelherkunft | 510.317,75 | 473.600,00 | 36.717,75 | 891.895,00 | 1.402.212,75 |
| | | -228.485,75 | -317.400,00 | 88.914,25 | 317.421,18 | 88.935,43 |
| | offene Verbindlichkeiten | 0,00 | | | | |
| | offene Forderungen | 0,00 | | | | |
| 1632000 | Hochwasserschutz - Pulkaudamm (2007 bis 2099) | | | | | |
| | Auszahlungen - Investitionen - Mittelverwendung | 0,00 | 0,00 | 0,00 | 43.000,00 | 43.000,00 |
| | Einzahlungen - Finanzierung - Mittelherkunft | 0,00 | 0,00 | 0,00 | 43.000,00 | 43.000,00 |
| | | 0,00 | 0,00 | 0,00 | 0,00 | 0,00 |
| | offene Verbindlichkeiten | 0,00 | | | | |
| | offene Forderungen | 0,00 | | | | |

| Salden Finanzierungsergebnisse | | RA 2023 | VA 2023 | RA - VA | RA Vorjahre | RA Gesamt |
|---------------------------------------|---|--------------------|--------------------|-------------------|--------------------|-------------------|
| 1710000 | GÜTERWEGERHALTUNG (2007 bis 2099) | | | | | |
| | Auszahlungen - Investitionen - Mittelverwendung | 0,00 | 0,00 | 0,00 | 17.996,30 | 17.996,30 |
| | Einzahlungen - Finanzierung - Mittelherkunft | 0,00 | 0,00 | 0,00 | 17.996,30 | 17.996,30 |
| | | 0,00 | 0,00 | 0,00 | 0,00 | 0,00 |
| | offene Verbindlichkeiten | 0,00 | | | | |
| | offene Forderungen | 0,00 | | | | |
| 1820000 | Neubau Bauhof (2022 bis 2099) | | | | | |
| | Auszahlungen - Investitionen - Mittelverwendung | 474.082,38 | 600.000,00 | -125.917,62 | 0,00 | 474.082,38 |
| | Einzahlungen - Finanzierung - Mittelherkunft | 530.000,00 | 600.000,00 | -70.000,00 | 0,00 | 530.000,00 |
| | | 55.917,62 | 0,00 | 55.917,62 | 0,00 | 55.917,62 |
| | offene Verbindlichkeiten | 0,00 | | | | |
| | offene Forderungen | 0,00 | | | | |
| 1851000 | Zinskapitalisierung WWF-Darlehen (2007 bis 2099) | | | | | |
| | Auszahlungen - Investitionen - Mittelverwendung | 0,00 | 0,00 | 0,00 | 0,00 | 0,00 |
| | Einzahlungen - Finanzierung - Mittelherkunft | 0,00 | 0,00 | 0,00 | 0,00 | 0,00 |
| | | 0,00 | 0,00 | 0,00 | 0,00 | 0,00 |
| | offene Verbindlichkeiten | 0,00 | | | | |
| | offene Forderungen | 0,00 | | | | |
| 1870000 | Photovoltaikanlagen Gemeindegebäude (2021 bis 2023) | | | | | |
| | Auszahlungen - Investitionen - Mittelverwendung | 0,00 | 0,00 | 0,00 | 96.734,00 | 96.734,00 |
| | Einzahlungen - Finanzierung - Mittelherkunft | 0,00 | 0,00 | 0,00 | 96.734,00 | 96.734,00 |
| | | 0,00 | 0,00 | 0,00 | 0,00 | 0,00 |
| | offene Verbindlichkeiten | 0,00 | | | | |
| | offene Forderungen | 0,00 | | | | |
| Saldo Investive Einzelvorhaben | | -174.599,13 | -317.400,00 | 142.800,87 | 317.421,18 | 142.822,05 |
| | offene Verbindlichkeiten | 0,00 | | | | |
| | offene Forderungen | 0,00 | | | | |

| Salden Finanzierungsergebnisse | RA 2023 | VA 2023 | RA - VA | RA Vorjahre | RA Gesamt |
|---|--------------------|--------------------|-------------------|--------------------|--------------------|
| 2999999 Sonstige Investitionen | | | | | |
| Auszahlungen - Investitionen - Mittelverwendung | 201.413,62 | 263.200,00 | -61.786,38 | 225.560,58 | 426.974,20 |
| Einzahlungen - Finanzierung - Mittelherkunft | 0,00 | 0,00 | 0,00 | 0,00 | 0,00 |
| | -201.413,62 | -263.200,00 | 61.786,38 | -225.560,58 | -426.974,20 |
| offene Verbindlichkeiten | 14.407,27 | | | | |
| offene Forderungen | 0,00 | | | | |
| Saldo Sonstige Investitionen | -201.413,62 | -263.200,00 | 61.786,38 | -225.560,58 | -426.974,20 |
| offene Verbindlichkeiten | 14.407,27 | | | | |
| offene Forderungen | 0,00 | | | | |
| Saldo der gesamten Investitionstätigkeit | -376.012,75 | -580.600,00 | 204.587,25 | 91.860,60 | -284.152,15 |
| offene Verbindlichkeiten | 14.407,27 | | | | |
| offene Forderungen | 0,00 | | | | |

Nachweis Kundenforderungen

Rechnungsabschluss 2023

Marktgemeinde Hadres

Nachweis Kundenforderungen

| Konto | Bezeichnung | Saldo Brutto 31.12.2022 | Saldo Brutto 31.12.2023 | Netto | USt |
|-----------------|---|----------------------------|----------------------------|------------------|---------------|
| 010000 | Zentralamt | | | | |
| 2/010000+810000 | Erträge aus Dienstleistungen | 205,10 | 65,10 | 65,10 | 0,00 |
| 2/010000+829000 | ABFERTIGUNGSVERS. - Einnahmen | 58.708,34 | 65.357,82 | 65.357,82 | 0,00 |
| | Summe 010000 Zentralamt | 58.913,44 | 65.422,92 | 65.422,92 | 0,00 |
| 133000 | Veterinärpolizei | | | | |
| 2/133000+808000 | VETERINÄRPOLIZEI-HUNDEMARKEN | 42,00 | 24,00 | 24,00 | 0,00 |
| | Summe 133000 Veterinärpolizei | 42,00 | 24,00 | 24,00 | 0,00 |
| 240000 | Kindergärten | | | | |
| 2/240000+808000 | KINDERGARTEN - ESSENSBEITRÄGE | 1.297,66 | 909,11 | 813,56 | 95,55 |
| 2/240000+810000 | KINDERGARTEN-ELTERNBEITRÄGE | 2.473,06 | 1.695,88 | 1.515,44 | 180,44 |
| | Summe 240000 Kindergärten | 3.770,72 | 2.604,99 | 2.329,00 | 275,99 |
| 240100 | Tagesbetreuungseinrichtung | | | | |
| 2/240100+810000 | TBE - Elternbeiträge | 4.684,50 | 113,10 | 100,08 | 13,02 |
| | Summe 240100 Tagesbetreuungseinrichtung | 4.684,50 | 113,10 | 100,08 | 13,02 |
| 250000 | Schülerhorte | | | | |
| 2/250000+810000 | Hort - Leistungserträge | 3.425,79 | 921,20 | 921,20 | 0,00 |
| | Summe 250000 Schülerhorte | 3.425,79 | 921,20 | 921,20 | 0,00 |
| 817000 | Friedhöfe (einschließlich Einsegnun gshallen und Krematorien) | | | | |
| 2/817000+852000 | FRIEDHÖFE-Grabstellengebühren | 2.824,34 | 1.140,00 | 1.140,00 | 0,00 |
| 2/817000+852100 | FRIEDHÖFE-Beerdigungsgebühren + Hallengebühren | 1.100,00 | 1.150,00 | 1.150,00 | 0,00 |
| | Summe 817000 Friedhöfe (einschließlich Einsegnun gshallen und Krematorien) | 3.924,34 | 2.290,00 | 2.290,00 | 0,00 |
| 840000 | Grundbesitz | | | | |
| 2/840000+811000 | GRUNDBESITZ-VERPACHTUNGEN | 96,20 | 145,30 | 145,30 | 0,00 |
| | Summe 840000 Grundbesitz | 96,20 | 145,30 | 145,30 | 0,00 |
| 850000 | Betriebe der Wasserversorgung | | | | |
| 2/850000+852100 | WASSERVERSORG.-Bereitstell.g. | 148,29 | 148,29 | 134,82 | 13,47 |
| 2/850000+852200 | WASSERVERSORG.-Wasserbezugsg. | 1.906,53 | 1.906,53 | 1.725,53 | 181,00 |
| | Summe 850000 Betriebe der Wasserversorgung | 2.054,82 | 2.054,82 | 1.860,35 | 194,47 |
| 851000 | Betriebe der Abwasserbeseitigung | | | | |
| 2/851000+307000 | ABWASSERBES. - Kanalanschlußgebühren | 0,00 | 5.911,06 | 5.373,69 | 537,37 |

Rechnungsabschluss 2023

Marktgemeinde Hadres

Nachweis Kundenforderungen

| Konto | Bezeichnung | Saldo Brutto 31.12.2022 | Saldo Brutto 31.12.2023 | Netto | USt |
|-----------------|---|----------------------------|----------------------------|-------------------|-----------------|
| 2/851000+852100 | ABWASSERBES.-KANALBENÜTZ.GEB. | 14.294,96 | 14.190,00 | 12.899,89 | 1.290,11 |
| | Summe 851000 Betriebe der Abwasserbeseitigung | 14.294,96 | 20.101,06 | 18.273,58 | 1.827,48 |
| 852000 | Betriebe der Müllbeseitigung | | | | |
| 2/852000+852000 | Bauschuttdeponie - Gebühren Hadres | 2.078,29 | 898,57 | 816,88 | 81,69 |
| 2/852000+852200 | Bauschuttdeponie - Gebühren Alberndorf | 3.107,00 | 0,20 | 0,18 | 0,02 |
| | Summe 852000 Betriebe der Müllbeseitigung | 5.185,29 | 898,77 | 817,06 | 81,71 |
| 912000 | Rücklagen (soweit nicht aufgeteilt) | | | | |
| 2/912000+823000 | Zinsen aus Raten | 93,68 | 93,68 | 93,68 | 0,00 |
| | Summe 912000 Rücklagen (soweit nicht aufgeteilt) | 93,68 | 93,68 | 93,68 | 0,00 |
| 920000 | Ausschließliche Gemeindeabgaben | | | | |
| 2/920000+810000 | Gerichtsgebühren - Rückersätze | 41,50 | 41,50 | 41,50 | 0,00 |
| 2/920000+830000 | GDE.ABGABEN-GRUNDSTEUER A | -3.202,71 | -6.161,70 | -6.161,70 | 0,00 |
| 2/920000+831000 | GDE.ABGABEN-GRUNDSTEUER B | 753,25 | 2.691,63 | 2.691,63 | 0,00 |
| 2/920000+838000 | GDE.ABGABE-HUNDEABGABE | 2.364,75 | 2.420,00 | 2.420,00 | 0,00 |
| 2/920000+841000 | GDE.ABGABEN-Gebrauchsabgabe | 100,13 | 100,13 | 100,13 | 0,00 |
| 2/920000+849000 | GDE.ABGABEN-MAHNG.-VERS PÄT.Z. | 1.703,89 | 1.661,60 | 1.661,60 | 0,00 |
| 2/920000+850000 | GDE.ABGABEN-AUF SCHLI ESS.BEITR. | 22.204,56 | 19.523,51 | 19.523,51 | 0,00 |
| 2/920000+856000 | GDE.ABGABEN-VERWALTUNGSABGABEN | 160,95 | 223,47 | 223,47 | 0,00 |
| | Summe 920000 Ausschließliche Gemeindeabgaben | 24.126,32 | 20.500,14 | 20.500,14 | 0,00 |
| | Gesamt | Brutto | Brutto | Netto | USt |
| | | 31.12.2022 | 31.12.2023 | | |
| | | 120.612,06 | 115.169,98 | 112.777,31 | 2.392,67 |
| | | Einnahmen | 115.169,98 | 112.777,31 | 2.392,67 |
| | | Ausgaben | 0,00 | 0,00 | 0,00 |

Forderungen

| Konto | Bezeichnung | Saldo lt. Konto 31.12.2022 | Saldo lt. Konto 31.12.2023 | Offen | Differenz |
|--------------|---|-------------------------------|-------------------------------|-------------------|-------------|
| 230000 | Kurzfristige Forderungen aus Lieferungen und Leistungen | 71.067,83 | 69.366,69 | 69.366,69 | 0,00 |
| 231000 | Langfristige Forderungen aus Lieferungen und Leistungen | 0,00 | 0,00 | 0,00 | 0,00 |
| 233000 | Forderungen aus Abgaben | 49.544,23 | 45.803,29 | 45.803,29 | 0,00 |
| Summe | | 120.612,06 | 115.169,98 | 115.169,98 | 0,00 |

Nachweis Lieferantenverbindlichkeiten

| Konto | Bezeichnung | Saldo Brutto 31.12.2022 | Saldo Brutto 31.12.2023 | Netto | USt |
|-----------------|--|----------------------------|----------------------------|--------------|-------------|
| | Nicht voranschlagswirksame Gebarung | | | | |
| 9/000000-362000 | LOHNSTEUER | 0,00 | 34,65 | 34,65 | 0,00 |
| 9/000000-362100 | BVA | 9,13 | 0,00 | 0,00 | 0,00 |
| 9/000000-362400 | Dienstgeberbeitrag (FBAF) | 84,47 | 64,22 | 64,22 | 0,00 |
| 9/000000-369000 | DIVERSE VERWAHRGELDER | 565,50 | 0,00 | 0,00 | 0,00 |
| | Summe Nicht voranschlagswirksame Gebarung | 659,10 | 98,87 | 98,87 | 0,00 |
| 010000 | Zentralamt | | | | |
| 1/010000-400000 | GEMEINDEAMT-Diverse Materialien | 1.378,85 | 0,00 | 0,00 | 0,00 |
| 1/010000-728000 | EDV-Leistungen/Nutzungsgebühren | 40,85 | 0,00 | 0,00 | 0,00 |
| | Summe 010000 Zentralamt | 1.419,70 | 0,00 | 0,00 | 0,00 |
| 019000 | Repräsentationen | | | | |
| 1/019000-723000 | REPRÄSENTATIONSAUSLAGEN | 809,32 | 0,00 | 0,00 | 0,00 |
| | Summe 019000 Repräsentationen | 809,32 | 0,00 | 0,00 | 0,00 |
| 062000 | Ehrungen und Auszeichnungen | | | | |
| 1/062000-728000 | EHRUNGEN-AUSZEICHNUNGEN | 139,03 | 0,00 | 0,00 | 0,00 |
| | Summe 062000 Ehrungen und Auszeichnungen | 139,03 | 0,00 | 0,00 | 0,00 |
| 211000 | Volksschulen | | | | |
| 1/211000-618000 | V.-SCHULE Instandh. Einricht. | 49,26 | 0,00 | 0,00 | 0,00 |
| | Summe 211000 Volksschulen | 49,26 | 0,00 | 0,00 | 0,00 |
| 240000 | Kindergärten | | | | |
| 1/240000-413000 | Lebensmittel | 292,93 | 0,00 | 0,00 | 0,00 |
| 1/240000-618000 | KINDERGART.-Instandh.Einricht. | 425,80 | 0,00 | 0,00 | 0,00 |
| 1/240000-729000 | KINDERG.-Sonst. Verbrauchsg. | 257,35 | 0,00 | 0,00 | 0,00 |
| | Summe 240000 Kindergärten | 976,08 | 0,00 | 0,00 | 0,00 |
| 240100 | Tagesbetreuungseinrichtung | | | | |
| 1/240100-400000 | TBE - Spiele/Lernmittel | 51,46 | 0,00 | 0,00 | 0,00 |
| | Summe 240100 Tagesbetreuungseinrichtung | 51,46 | 0,00 | 0,00 | 0,00 |
| 469000 | Sonstige Maßnahmen | | | | |
| 1/469000-413000 | SÄUGLINGSWÄSCHEPAKETE | 381,50 | 0,00 | 0,00 | 0,00 |
| | Summe 469000 Sonstige Maßnahmen | 381,50 | 0,00 | 0,00 | 0,00 |

Rechnungsabschluss 2023

Marktgemeinde Hadres

Nachweis Lieferantenverbindlichkeiten

| Konto | Bezeichnung | Saldo Brutto 31.12.2022 | Saldo Brutto 31.12.2023 | Netto | USt |
|-----------------|---|----------------------------|----------------------------|------------------|-----------------|
| 612000 | Gemeindestraßen | | | | |
| 1/612000-611000 | GEMEINDESTR.-Instandhaltung | 3.992,93 | 0,00 | 0,00 | 0,00 |
| 5/612000-020000 | STRASSENBAU BAUSUMME | 251.020,38 | 0,00 | 0,00 | 0,00 |
| | Summe 612000 Gemeindestraßen | 255.013,31 | 0,00 | 0,00 | 0,00 |
| 817000 | Friedhöfe (einschließlich Einsegnun gshallen und Krematorien) | | | | |
| 1/817000-613000 | FRIEDHÖFE - Instandhaltungen | 98,44 | 0,00 | 0,00 | 0,00 |
| | Summe 817000 Friedhöfe (einschließlich Einsegnun gshallen und Krematorien) | 98,44 | 0,00 | 0,00 | 0,00 |
| 820000 | Wirtschaftshöfe | | | | |
| 1/820000-402000 | BAUHOF - Verbrauchsgüter | 848,43 | 0,00 | 0,00 | 0,00 |
| | Summe 820000 Wirtschaftshöfe | 848,43 | 0,00 | 0,00 | 0,00 |
| 821000 | Fuhrpark | | | | |
| 1/821000-617000 | Fuhrpark - Instandhaltung | 927,12 | 0,00 | 0,00 | 0,00 |
| | Summe 821000 Fuhrpark | 927,12 | 0,00 | 0,00 | 0,00 |
| 840000 | Grundbesitz | | | | |
| 1/840000-001000 | ANKAUF VON GRUNDSTÜCKEN | 75.250,00 | 0,00 | 0,00 | 0,00 |
| 1/840000-729000 | GRUNDBESITZ - Diverse Kosten | 604,41 | 0,00 | 0,00 | 0,00 |
| | Summe 840000 Grundbesitz | 75.854,41 | 0,00 | 0,00 | 0,00 |
| 849000 | Sonstige Liegenschaften | | | | |
| 1/849000-711000 | SONST.LIEGENSCH. - Öffentl. Geb. | 0,00 | 60,00 | 60,00 | 0,00 |
| | Summe 849000 Sonstige Liegenschaften | 0,00 | 60,00 | 60,00 | 0,00 |
| 851000 | Betriebe der Abwasserbeseitigung | | | | |
| 1/851000-070000 | Erstellung Kanalkataster | 0,00 | 17.288,73 | 14.407,27 | 2.881,46 |
| 1/851000-612000 | Instandhaltung Kanalisationsanlagen | 6.888,86 | 0,00 | 0,00 | 0,00 |
| 1/851000-617000 | ABWASSERBES. - Instandh. Fahrzeuge | 181,93 | 0,00 | 0,00 | 0,00 |
| | Summe 851000 Betriebe der Abwasserbeseitigung | 7.070,79 | 17.288,73 | 14.407,27 | 2.881,46 |
| | Gesamt | Brutto | Brutto | Netto | USt |
| | | 31.12.2022 | 31.12.2023 | | |
| | | 344.297,95 | 17.447,60 | 14.566,14 | 2.881,46 |
| | | Ausgaben | 17.447,60 | 14.566,14 | 2.881,46 |
| | | Einnahmen | 0,00 | 0,00 | 0,00 |

Verbindlichkeiten

| Konto | Bezeichnung | Saldo lt. Konto | Saldo lt. Konto | Offen | Differenz |
|--------------|---|-------------------|------------------|------------------|-------------|
| | | 31.12.2022 | 31.12.2023 | | |
| 331000 | Kurzfristige Verbindlichkeiten aus Lieferungen und Leistungen | 344.297,95 | 17.447,60 | 17.447,60 | 0,00 |
| 332000 | Langfristige Verbindlichkeiten aus Lieferungen und Leistungen | 0,00 | 0,00 | 0,00 | 0,00 |
| 333000 | Kurzfristige Verbindlichkeiten aus Abgaben | 0,00 | 0,00 | 0,00 | 0,00 |
| Summe | | 344.297,95 | 17.447,60 | 17.447,60 | 0,00 |

Nettovermögensveränderungsrechnung (Anlage 1d)

| Nettovermögensveränderungsrechnung | Saldo der Eröffnungsbilanz | Kumuliertes Nettoergebnis | Haushalts-rücklagen | Neubewertungs-rücklagen | Fremdwährungs-umrechnungs-rücklagen | Summe Nettovermögen |
|--|----------------------------|---------------------------|---------------------|-------------------------|-------------------------------------|----------------------|
| Nettovermögen zum 31.12.2022 | 7.289.696,92 | 360.901,93 | 7.026.002,07 | 0,00 | 0,00 | 14.676.600,92 |
| 1. Änderungen der Ansatz- und Bewertungsmethoden | 0,00 | 0,00 | XXXXXXXXXXXXXX | 0,00 | 0,00 | 0,00 |
| 2. Nacherfassung von Vermögenswerten | 0,00 | 0,00 | 0,00 | 0,00 | 0,00 | 0,00 |
| 3. Änderung der erstmaligen Eröffnungsbilanz (gem. § 38 Abs. 8) | 0,00 | 0,00 | 0,00 | 0,00 | 0,00 | 0,00 |
| Angepasstes Nettovermögen zum 31.12.2022 | 7.289.696,92 | 360.901,93 | 7.026.002,07 | 0,00 | 0,00 | 14.676.600,92 |
| 4. Veränderung aus der Bewertung von zur Veräußerung verfügbarer Finanzinstrumente | XXXXXXXXXXXXXX | XXXXXXXXXXXXXX | XXXXXXXXXXXXXX | 0,00 | XXXXXXXXXXXXXX | 0,00 |
| 5. Veränderung aus der Bewertung von Beteiligungen | XXXXXXXXXXXXXX | XXXXXXXXXXXXXX | XXXXXXXXXXXXXX | 0,00 | XXXXXXXXXXXXXX | 0,00 |
| 6. Veränderung aus der Umrechnung von Vermögen und Fremdmittel in fremder Währung | XXXXXXXXXXXXXX | XXXXXXXXXXXXXX | XXXXXXXXXXXXXX | XXXXXXXXXXXXXX | 0,00 | 0,00 |
| Summe Nettoveränderung, die nicht in die Ergebnisrechnung eingegangen ist | | | | | | |
| 7. Nettoergebnis des Finanzjahres (SA0) | XXXXXXXXXXXXXX | -534.299,14 | XXXXXXXXXXXXXX | XXXXXXXXXXXXXX | XXXXXXXXXXXXXX | -534.299,14 |
| 8. Zuweisung und Entnahmen von Haushaltsrücklagen (SU23) | XXXXXXXXXXXXXX | 534.299,14 | -534.299,14 | XXXXXXXXXXXXXX | XXXXXXXXXXXXXX | 0,00 |
| Nettovermögen zum 31.12.2023 | 7.289.696,92 | 360.901,93 | 6.491.702,93 | 0,00 | 0,00 | 14.142.301,78 |

Nachweis über Transferzahlungen (Anlage 6a)

| Haushaltskonto | Bezeichnung Ansatz | Bezeichnung Post | Summe Einzahlungen | Summe Auszahlungen |
|---|----------------------------|---------------------------------------|--------------------|--------------------|
| Transferzahlungen von/an Bund, Bundesfonds, Bundeskammern | | | | |
| Gesamtsumme Transferzahlungen von/an Bund, Bundesfonds, Bundeskammern | | | 28.343,00 | 0,00 |
| Summe Kapitaltransfers | | | 15.000,00 | 0,00 |
| Summe Laufende Transfers | | | 13.343,00 | 0,00 |
| 2/940000+860000 | Bedarfszuweisungen | BZ gem. § 6 Abs. 1 KIG 2023 | 13.343,00 | |
| 6/262000+300000 | Sportplätze | Flutlichtanlage - Bundesförderungen | 15.000,00 | |
| Transferzahlungen von/an Länder, Landesfonds, Landesammern | | | | |
| Gesamtsumme Transferzahlungen von/an Länder, Landesfonds, Landesammern | | | 46.600,00 | 0,00 |
| Summe Kapitaltransfers | | | 18.740,00 | 0,00 |
| Summe Laufende Transfers | | | 27.860,00 | 0,00 |
| 2/240100+861000 | Tagesbetreuungseinrichtung | TBE - Landesförderungen | 26.260,00 | |
| 6/262000+301000 | Sportplätze | Flutlichtanlage - Sportförderung Land | 18.740,00 | |
| 6/262000+871000 | Sportplätze | Flutlichtanlage - Energiespar-BZ | 1.600,00 | |
| Transferzahlungen von/an Gemeinden, Gemeindeverbände, Gemeindefonds | | | | |
| Gesamtsumme Transferzahlungen von/an Gemeinden, Gemeindeverbände, Gemeindefonds | | | 0,00 | 0,00 |
| Summe Kapitaltransfers | | | 0,00 | 0,00 |
| Summe Laufende Transfers | | | 0,00 | 0,00 |
| Transferzahlungen von/an Sozialversicherungsträger | | | | |
| Gesamtsumme Transferzahlungen von/an Sozialversicherungsträger | | | 0,00 | 0,00 |
| Summe Kapitaltransfers | | | 0,00 | 0,00 |
| Summe Laufende Transfers | | | 0,00 | 0,00 |
| Transferzahlungen von/an sonst. Träger des öffentlichen Rechts | | | | |
| Gesamtsumme Transferzahlungen von/an sonst. Träger des öffentlichen Rechts | | | 0,00 | 0,00 |
| Summe Kapitaltransfers | | | 0,00 | 0,00 |
| Summe Laufende Transfers | | | 0,00 | 0,00 |
| Gesamtsumme | | | 74.943,00 | 0,00 |

Nachweis über Haushaltsrücklagen und
Zahlungsmittelreserven (Anlage 6b)

| Haushaltsrücklagen | | Rücklagenstand | | | Rücklagenstand | Zahlungsmittelreserven | | |
|--------------------------------------|--|---------------------|-------------|-------------------|---------------------|------------------------|------------|-----------------------|
| Nr. | Verwendungszweck | 31.12.2022 | Zuführungen | Entnahmen | 31.12.2023 | 31.12.2022 | 31.12.2023 | Konto-/Sparbuchnummer |
| 8/9990935/00001 | Rücklage aus 50 % des Eröffnungsbilanzsaldos | 7.026.002,07 | | 534.299,14 | 6.491.702,93 | | | |
| Allgemeine Haushaltsrücklagen | | 7.026.002,07 | 0,00 | 534.299,14 | 6.491.702,93 | | | |
| Gesamtsummen | | 7.026.002,07 | 0,00 | 534.299,14 | 6.491.702,93 | | | |

Einzelnachweis über Finanzschulden und Schuldendienst
(Anlage 6c)

| Kontonummer Darlehensnr. | Ansatz | Darlehensgeber/Staat Aktenzahl | Verwendungszweck Genehmigungsdatum/-vermerk | Beschluss- Datum | Zinssatz Zinsindikator | Währung | Laufzeit |
|---|--------|-----------------------------------|--|--|---------------------------|---------|--------------|
| 1. Darlehen für Investitionszwecke | | | | | | | |
| 1.1. ... von Trägern des öffentlichen Rechts | | | | | | | |
| 1.1.1. ... von Bund, Bundesfonds, Bundeskammern | | | | | | | |
| 1.1.2. ... von Ländern, Landesfonds, Landeskammern | | | | | | | |
| 14 | 851000 | W.W.F./AT | ABA BA 05 | | 2,000% | EUR | 01.01.2005 - |
| 154 | | 40368005/5 | 16.09.1998/Gebühren | Betriebe der Abwasserbeseitigung | | | 31.12.2035 |
| 14 | 851000 | W.W.F./AT | KANAL BA 03 | | 2,000% | EUR | 01.01.1989 - |
| 164 | | 890285015 | /O.HH. | Betriebe der Abwasserbeseitigung | | | 31.12.2029 |
| 1.1.3. ... von Gemeinden, Gemeindeverbänden, Gemeindefonds | | | | | | | |
| 1.1.4. ... von Sozialversicherungsträgern | | | | | | | |
| 1.1.5. ... von sonstigen Trägern des öffentlichen Rechts | | | | | | | |
| 1.2. ... von Beteiligungen der Gebietskörperschaft (ohne Finanzunternehmungen) | | | | | | | |
| 1.3. ... von Unternehmen (ohne Beteiligungen und ohne Finanzunternehmungen) | | | | | | | |
| 1.4. ... von Finanzunternehmen | | | | | | | |
| 1.4.1. ... von Finanzunternehmen im Inland | | | | | | | |
| 8 | 853000 | NÖ. LANDESREGIERUNG I/VIA/AT | WOHNBAU | | 0,500% | EUR | 01.01.1974 - |
| 114 | | 7-320066-004 | /Gebühren | Betriebe für die Einrichtung und Verwaltung von W | | | 31.12.2024 |
| 10 | 821000 | Raiba Seefeld-Hadres/AT | Ankauf Lkw N3, Marke: DAF, Typ: 75.360 | 20.03.2014 | 0,632% | EUR | 01.09.2014 - |
| 234 | | 20.020.251 | | Ankauf Lkw N3 | | | 01.03.2024 |
| 10 | 510000 | Raiba Seefeld-Hadres/AT | Einrichtung Arztpraxis | 29.10.2020 | 0,875% | EUR | 01.12.2020 - |
| 235 | | | | Einrichtung Arztpraxis | | | 30.11.2030 |
| 10 | 612000 | Raiba Seefeld-Hadres/AT | Strassenbau 2020 | 29.10.2020 | 0,875% | EUR | 01.12.2020 - |
| 236 | | | | Strassenbau 2020 | | | 30.11.2030 |
| 10 | 632000 | Raiba Seefeld-Hadres/AT | Pulkaudamm | 29.10.2020 | 0,875% | EUR | 01.12.2020 - |
| 237 | | | | Pulkaudamm | | | 30.11.2030 |
| 13 | 612000 | SPARKASSE HAUGSDORF/AT | Strassenbau 2019 | 09.07.2019 | 1,250% | EUR | 01.07.2019 - |
| 195 | | | | Strassenbau 2019 | | | 30.06.2028 |
| 13 | 820000 | SPARKASSE HAUGSDORF/AT | Neubau Bauhof | 07.03.2023 | 0,000% | EUR | 30.03.2023 - |
| 196 | | 3001/00062-000450 | | Darlehen für Neubau Bauhof | | | 01.03.2038 |

| Kontonummer Darlehensnr. | Darlehenshöhe Gesamt | Buchwert 31.12.2022 | Zugang | Tilgung | Zinsen | Summe Schuldendienst | Schuldendienst- ersätze | Buchwert 31.12.2023 | Kursgewinn/ -verlust | Buchwert inkl. KG/KV | Netto Schuldendienst |
|-----------------------------|-------------------------|------------------------|------------|-----------|----------|-------------------------|----------------------------|------------------------|-------------------------|-------------------------|-------------------------|
| 14 154 | 12.985,42 | 12.985,42 | | | | | | 12.985,42 | | 12.985,42 | |
| 14 164 | 327.028,00 | 94.528,54 | | 13.759,00 | 1.959,36 | 15.718,36 | | 80.769,54 | | 80.769,54 | 15.718,36 |
| 8 114 | 48.182,00 | 2.241,39 | | 1.677,33 | 9,11 | 1.686,44 | | 564,06 | | 564,06 | 1.686,44 |
| 10 234 | 48.000,00 | 7.200,00 | | 4.800,00 | 179,10 | 4.979,10 | | 2.400,00 | | 2.400,00 | 4.979,10 |
| 10 235 | 61.000,00 | 48.800,00 | | 6.100,00 | 419,36 | 6.519,36 | | 42.700,00 | | 42.700,00 | 6.519,36 |
| 10 236 | 32.000,00 | 25.600,00 | | 3.200,00 | 219,99 | 3.419,99 | | 22.400,00 | | 22.400,00 | 3.419,99 |
| 10 237 | 43.000,00 | 34.400,00 | | 4.300,00 | 295,62 | 4.595,62 | | 30.100,00 | | 30.100,00 | 4.595,62 |
| 13 195 | 90.000,00 | 63.000,00 | | 9.000,00 | 773,09 | 9.773,09 | | 54.000,00 | | 54.000,00 | 9.773,09 |
| 13 196 | 150.000,00 | | 150.000,00 | 5.000,00 | 51,67 | 5.051,67 | | 145.000,00 | | 145.000,00 | 5.051,67 |

| Kontonummer Darlehensnr. | Ansatz | Darlehensgeber/Staat Aktenzahl | Verwendungszweck Genehmigungsdatum/-vermerk | Beschluss- Datum | Zinssatz Zinsindikator | Währung | Laufzeit |
|-----------------------------|--------|-----------------------------------|--|---------------------|---------------------------|---------|----------|
|-----------------------------|--------|-----------------------------------|--|---------------------|---------------------------|---------|----------|

1.4.2. ... von Finanzunternehmen im Ausland

1.5. ... von Sonstigen

Zwischensumme

2. Finanzschulden für den laufenden Aufwand

2.1. ... von Trägern des öffentlichen Rechts

2.1.1. ... von Bund, Bundesfonds, Bundeskammern

2.1.2. ... von Ländern, Landesfonds, Landeskammern

2.1.3. ... von Gemeinden, Gemeindeverbänden, Gemeindefonds

2.1.4. ... von Sozialversicherungsträgern

2.1.5. ... von sonstigen Trägern des öffentlichen Rechts

2.2. ... von Beteiligungen der Gebietskörperschaft (ohne Finanzunternehmungen)

2.3. ... von Unternehmen (ohne Beteiligungen und ohne Finanzunternehmungen)

2.4. ... von Finanzunternehmen

2.4.1. ... von Finanzunternehmen im Inland

2.4.2. ... von Finanzunternehmen im Ausland

2.5. ... von Sonstigen

Zwischensumme

SUMME (1 und 2)

Davon ohne A85-89

Davon A85-89

| Kontonummer Darlehensnr. | Darlehenshöhe Gesamt | Buchwert 31.12.2022 | Zugang | Tilgung | Zinsen | Summe Schuldendienst | Schuldendienst- ersätze | Buchwert 31.12.2023 | Kursgewinn/ -verlust | Buchwert inkl. KG/KV | Netto Schuldendienst |
|-----------------------------|-------------------------|------------------------|------------|-----------|----------|-------------------------|----------------------------|------------------------|-------------------------|-------------------------|-------------------------|
| | | 288.755,35 | 150.000,00 | 47.836,33 | 3.907,30 | 51.743,63 | 0,00 | 390.919,02 | 0,00 | 390.919,02 | 51.743,63 |
| | | 0,00 | 0,00 | 0,00 | 0,00 | 0,00 | 0,00 | 0,00 | 0,00 | 0,00 | 0,00 |
| | | 288.755,35 | 150.000,00 | 47.836,33 | 3.907,30 | 51.743,63 | 0,00 | 390.919,02 | 0,00 | 390.919,02 | 51.743,63 |
| | | 179.000,00 | 150.000,00 | 32.400,00 | 1.938,83 | 34.338,83 | 0,00 | 296.600,00 | 0,00 | 296.600,00 | 34.338,83 |
| | | 109.755,35 | 0,00 | 15.436,33 | 1.968,47 | 17.404,80 | 0,00 | 94.319,02 | 0,00 | 94.319,02 | 17.404,80 |

Nachweis über hausinterne Vergütungen (Anlage 6f)

| Gruppenebene | | Erträge | Aufwendungen |
|--|--|--------------------------|-------------------------|
| 0 | Vertretungskörper und allgemeine Verwaltung | 0,00 | 0,00 |
| 1 | Öffentliche Ordnung und Sicherheit | 0,00 | 0,00 |
| 2 | Unterricht, Erziehung, Sport und Wissenschaft | 0,00 | 0,00 |
| 3 | Kunst, Kultur und Kultus | 0,00 | 0,00 |
| 4 | Soziale Wohlfahrt und Wohnbauförderung | 0,00 | 0,00 |
| 5 | Gesundheit | 0,00 | 0,00 |
| 6 | Straßen- und Wasserbau, Verkehr | 0,00 | 0,00 |
| 7 | Wirtschaftsförderung | 0,00 | 0,00 |
| 8 | Dienstleistungen | 0,00 | 0,00 |
| 9 | Finanzwirtschaft | 0,00 | 0,00 |
| Summe | | 0,00 | 0,00 |
| Nicht voranschlagswirksame Gebarung | | Mittelaufbringung | Mittelverwendung |
| 270 | Finanzamt Vorsteuerbeträge (nicht voranschlagswirksame Gebarung) | 0,00 | 0,00 |
| 360 | Umsatzsteuer (nicht voranschlagswirksame Gebarung) | 0,00 | 0,00 |
| Summe | | 0,00 | 0,00 |

Anlagenspiegel Einzelkonten (Anlage 6g)

| Ansatz MVAG Konto | Bezeichnung | Inbetrieb- nahme | RND | ND | Buchwert 31.12.2022 | Zugänge/ + Umbuchungen - | Abgänge/ - | Wertaufholung+/ Wertminderung- | Abschreibung | Buchwert 31.12.2023 |
|---|---|---------------------|------|------|------------------------|-----------------------------|---------------|-----------------------------------|------------------|------------------------|
| 010000 Zentralamt | | | | | 527.729,07 | 0,00 | 0,00 | 0,00 | 19.043,57 | 508.685,50 |
| 1010 Immaterielle Vermögenswerte | | | | | 7.668,00 | 0,00 | 0,00 | 0,00 | 0,00 | 7.668,00 |
| 4/0440001/12380 | Software 2019 | 13.06.2019 | 0,0 | 4,0 | 0,00 | 0,00 | 0,00 | 0,00 | 0,00 | 0,00 |
| 4/0440001/12385 | k5-EB | 31.12.2016 | 0,0 | 4,0 | 0,00 | 0,00 | 0,00 | 0,00 | 0,00 | 0,00 |
| 4/0440001/12386 | Homepage + App (Fa. perfectweb) | 16.12.2022 | 0,0 | | 7.668,00 | 0,00 | 0,00 | 0,00 | 0,00 | 7.668,00 |
| 1021 Grundstücke, Grundstückseinrichtungen und Infrastruktur | | | | | 3.112,50 | 0,00 | 0,00 | 0,00 | 0,00 | 3.112,50 |
| 1/0020001/11288 | Grundstück Nr. 3548/4, KG-Nr. 18004, Bauflächen, Hadres | 01.01.1900 | | | 1.395,00 | 0,00 | 0,00 | 0,00 | 0,00 | 1.395,00 |
| 1/0020001/11289 | Grundstück Nr. 3548/4, KG-Nr. 18004, Bauflächen, Hadres | 01.01.1900 | | | 787,50 | 0,00 | 0,00 | 0,00 | 0,00 | 787,50 |
| 1/0020001/11290 | Grundstück Nr. 3548/5, KG-Nr. 18004, Bauflächen, Hadres | 01.01.1900 | | | 930,00 | 0,00 | 0,00 | 0,00 | 0,00 | 930,00 |
| 1022 Gebäude und Bauten | | | | | 509.919,25 | 0,00 | 0,00 | 0,00 | 17.583,42 | 492.335,83 |
| 2/0060001/12194 | Gemeindeamt | 01.01.2002 | 28,0 | 50,0 | 509.919,25 | 0,00 | 0,00 | 0,00 | 17.583,42 | 492.335,83 |
| 1026 Amts-, Betriebs- und Geschäftsausstattung | | | | | 7.029,32 | 0,00 | 0,00 | 0,00 | 1.460,15 | 5.569,17 |
| 4/0100005/12347 | Büro-Arbeitsstühle | 03.05.2018 | 4,0 | 10,0 | 915,00 | 0,00 | 0,00 | 0,00 | 183,00 | 732,00 |
| 4/0180001/12381 | Server INTEL | 13.06.2019 | 2,0 | 7,0 | 2.119,28 | 0,00 | 0,00 | 0,00 | 706,43 | 1.412,85 |
| 4/0180003/12382 | Hardware 2019 | 13.06.2019 | 0,0 | 4,0 | 0,00 | 0,00 | 0,00 | 0,00 | 0,00 | 0,00 |
| 4/0180004/12384 | Risograph | 26.11.2013 | 0,0 | 5,0 | 0,00 | 0,00 | 0,00 | 0,00 | 0,00 | 0,00 |
| 4/0240001/12407 | Entfeuchtungsgerät | 31.12.2011 | 0,0 | 10,0 | 0,00 | 0,00 | 0,00 | 0,00 | 0,00 | 0,00 |
| 4/0240001/12413 | Kopier- u. Druckgerät Canon IR ADV DX C5735i MFP | 24.06.2020 | 6,0 | 10,0 | 3.995,04 | 0,00 | 0,00 | 0,00 | 570,72 | 3.424,32 |
| 4/0340002/12406 | Einbaukühlschrank | 31.12.2011 | 0,0 | 10,0 | 0,00 | 0,00 | 0,00 | 0,00 | 0,00 | 0,00 |
| 029000 Amtsgebäude | | | | | 42.360,51 | 0,00 | 0,00 | 0,00 | 5.174,78 | 37.185,73 |
| 1021 Grundstücke, Grundstückseinrichtungen und Infrastruktur | | | | | 1.462,50 | 0,00 | 0,00 | 0,00 | 0,00 | 1.462,50 |
| 1/0020001/11864 | Grundstück Nr. 109/1, KG-Nr. 18014, Bauflächen, Unterma | 01.01.1900 | | | 772,50 | 0,00 | 0,00 | 0,00 | 0,00 | 772,50 |
| 1/0020001/11865 | Grundstück Nr. 109/1, KG-Nr. 18014, Bauflächen Gebäude | 01.01.1900 | | | 690,00 | 0,00 | 0,00 | 0,00 | 0,00 | 690,00 |
| 1022 Gebäude und Bauten | | | | | 40.670,61 | 0,00 | 0,00 | 0,00 | 5.083,82 | 35.586,79 |
| 2/0060001/12312 | Vereinsheim UM | 01.01.1981 | 7,0 | 50,0 | 25.546,34 | 0,00 | 0,00 | 0,00 | 3.193,29 | 22.353,05 |
| 2/0060001/12317 | Amtsheim Obritz | 01.01.1956 | 0,0 | 50,0 | 0,00 | 0,00 | 0,00 | 0,00 | 0,00 | 0,00 |
| 2/0060001/12405 | Renovierung Fenster/Fassade | 31.12.2018 | 7,0 | 12,5 | 15.124,27 | 0,00 | 0,00 | 0,00 | 1.890,53 | 13.233,74 |
| 1026 Amts-, Betriebs- und Geschäftsausstattung | | | | | 227,40 | 0,00 | 0,00 | 0,00 | 90,96 | 136,44 |
| 4/0340002/12411 | Kühlschrank | 31.12.2015 | 1,5 | 10,0 | 227,40 | 0,00 | 0,00 | 0,00 | 90,96 | 136,44 |
| 163000 Freiwillige Feuerwehren | | | | | 1.257.939,04 | 0,00 | 0,00 | 0,00 | 30.104,00 | 1.227.835,04 |
| 1021 Grundstücke, Grundstückseinrichtungen und Infrastruktur | | | | | 7.422,00 | 0,00 | 0,00 | 0,00 | 0,00 | 7.422,00 |
| 1/0020001/11300 | Grundstück Nr. 3553/2, KG-Nr. 18004, Bauflächen Gebäud | 01.01.1900 | | | 1.215,00 | 0,00 | 0,00 | 0,00 | 0,00 | 1.215,00 |
| 1/0020001/11303 | Grundstück Nr. 3553/27, KG-Nr. 18004, Bauflächen Gebäu | 01.01.1900 | | | 405,00 | 0,00 | 0,00 | 0,00 | 0,00 | 405,00 |
| 1/0020001/11645 | Grundstück Nr. 3555/2, KG-Nr. 18008, Bauflächen, Obritz | 01.01.1900 | | | 1.065,00 | 0,00 | 0,00 | 0,00 | 0,00 | 1.065,00 |

| Ansatz | MVAG | Bezeichnung | Inbetrieb- | RND | ND | Buchwert | Zugänge/ | Abgänge/ | Wertaufholung+/ | Abschreibung | Buchwert |
|---------------|--|---|------------|------|------|---------------------|------------------|-------------|-----------------|------------------|---------------------|
| | Konto | | nahme | | | 31.12.2022 | + Umbuchungen - | - | Wertminderung- | | 31.12.2023 |
| | 1/0020001/12126 | Grundstück Nr. 3455, KG-Nr. 18014, Bauflächen Gebäude, 01.01.1900 | | | | 1.897,50 | 0,00 | 0,00 | 0,00 | 0,00 | 1.897,50 |
| | 1/0020004/11646 | Grundstück Nr. 3555/2, KG-Nr. 18008, Sonstige, Obritz 30 01.01.1900 | | | | 91,50 | 0,00 | 0,00 | 0,00 | 0,00 | 91,50 |
| | 1/0030001/12127 | Grundstück Nr. 3455, KG-Nr. 18014, Gärten Gärten, 458,0 01.01.1900 | | | | 2.748,00 | 0,00 | 0,00 | 0,00 | 0,00 | 2.748,00 |
| | 1022 | Gebäude und Bauten | | | | 1.250.517,04 | 0,00 | 0,00 | 0,00 | 30.104,00 | 1.220.413,04 |
| | 2/0060001/12316 | Gebäude FF Hadres | 01.01.1996 | 22,0 | 50,0 | 146.142,04 | 0,00 | 0,00 | 0,00 | 6.354,00 | 139.788,04 |
| | 2/0060001/12318 | FF-Haus UM | 01.01.1962 | 0,0 | 50,0 | 0,00 | 0,00 | 0,00 | 0,00 | 0,00 | 0,00 |
| | 2/0060001/12447 | FF-Haus Obritz | 23.09.2019 | 45,5 | 50,0 | 1.104.375,00 | 0,00 | 0,00 | 0,00 | 23.750,00 | 1.080.625,00 |
| 179000 | Sonstige Einrichtungen und Maßnahme n | | | | | 0,00 | 35.500,00 | 0,00 | 0,00 | 1.775,00 | 33.725,00 |
| | 1025 | Technische Anlagen, Fahrzeuge und Maschinen | | | | 0,00 | 35.500,00 | 0,00 | 0,00 | 1.775,00 | 33.725,00 |
| | 4/0190001/00001 | Notstromaggregate | 20.12.2023 | 9,5 | 10,0 | 0,00 | 35.500,00 | 0,00 | 0,00 | 1.775,00 | 33.725,00 |
| 211000 | Volksschulen | | | | | 661.024,13 | 5.540,00 | 0,00 | 0,00 | 27.888,25 | 638.675,88 |
| | 1010 | Immaterielle Vermögenswerte | | | | 0,00 | 0,00 | 0,00 | 0,00 | 0,00 | 0,00 |
| | 4/0440001/12379 | AutoCAD | 31.12.2018 | 0,0 | 4,0 | 0,00 | 0,00 | 0,00 | 0,00 | 0,00 | 0,00 |
| | 1021 | Grundstücke, Grundstückseinrichtungen und Infrastruktur | | | | 13.627,50 | 0,00 | 0,00 | 0,00 | 0,00 | 13.627,50 |
| | 1/0020001/11444 | Grundstück Nr. 4056, KG-Nr. 18004, Bauflächen, Hadres 2 01.01.1900 | | | | 13.627,50 | 0,00 | 0,00 | 0,00 | 0,00 | 13.627,50 |
| | 1022 | Gebäude und Bauten | | | | 637.106,81 | 0,00 | 0,00 | 0,00 | 20.551,83 | 616.554,98 |
| | 2/0060001/12309 | Schulgebäude | 01.01.2004 | 30,0 | 50,0 | 637.106,81 | 0,00 | 0,00 | 0,00 | 20.551,83 | 616.554,98 |
| | 1024 | Sonderanlagen | | | | 11.410,58 | 0,00 | 0,00 | 0,00 | 3.260,17 | 8.150,41 |
| | 2/0290003/12203 | Schulhofprojekt | 01.07.2016 | 2,5 | 10,0 | 11.410,58 | 0,00 | 0,00 | 0,00 | 3.260,17 | 8.150,41 |
| | 1026 | Amts-, Betriebs- und Geschäftsausstattung | | | | 16.299,56 | 5.540,00 | 0,00 | 0,00 | 9.517,79 | 12.321,77 |
| | 4/0100005/12225 | Hort-Infrastruktur VS | 29.06.2016 | 2,0 | 10,0 | 9.750,26 | 0,00 | 0,00 | 0,00 | 3.250,09 | 6.500,17 |
| | 4/0100005/12465 | Einer-Schülertische für Volksschule | 12.12.2019 | 10,0 | 10,0 | 0,00 | 0,00 | 0,00 | 0,00 | 0,00 | 0,00 |
| | 4/0100005/12466 | Einer-Schülertische und Schülerstühle für Volksschule Fa. I | 28.10.2021 | 10,0 | 10,0 | 0,00 | 0,00 | 0,00 | 0,00 | 0,00 | 0,00 |
| | 4/0110002/12375 | Fernseher+DVD-Player | 31.12.2011 | 0,0 | 10,0 | 0,00 | 0,00 | 0,00 | 0,00 | 0,00 | 0,00 |
| | 4/0110002/12378 | Kopierer | 31.12.2014 | 0,0 | 5,0 | 0,00 | 0,00 | 0,00 | 0,00 | 0,00 | 0,00 |
| | 4/0180003/12344 | Notebooks HP 17,3" | 17.10.2017 | 0,0 | 4,0 | 0,00 | 0,00 | 0,00 | 0,00 | 0,00 | 0,00 |
| | 4/0180003/12376 | Laptop | 31.12.2012 | 0,0 | 4,0 | 0,00 | 0,00 | 0,00 | 0,00 | 0,00 | 0,00 |
| | 4/0180003/12377 | PC | 31.12.2013 | 0,0 | 4,0 | 0,00 | 0,00 | 0,00 | 0,00 | 0,00 | 0,00 |
| | 4/0180003/12383 | HP EliteBook (Notebook) für Volksschule (20 St.) Fa. CC4 | 27.06.2023 | 4,0 | 4,0 | 0,00 | 5.540,00 | 0,00 | 0,00 | 5.540,00 | 0,00 |
| | 5/0110002/12404 | Notebooks und LED-TV-Bildschirme für VS-Klassen Fa. Mč | 05.01.2022 | 8,0 | 10,0 | 6.549,30 | 0,00 | 0,00 | 0,00 | 727,70 | 5.821,60 |
| | 1311 | Investitionszuschüsse von Trägern öffentlichen Rechts | | | | -17.420,32 | 0,00 | 0,00 | 0,00 | -5.441,54 | -11.978,78 |
| | 2/0290003/12448 | KT Schulhofprojekt | 01.07.2016 | 2,5 | 10,0 | -7.670,06 | 0,00 | 0,00 | 0,00 | -2.191,45 | -5.478,61 |
| | 4/0100005/12464 | KT Hort-Infrastruktur VS | 29.06.2016 | 2,0 | 10,0 | -9.750,26 | 0,00 | 0,00 | 0,00 | -3.250,09 | -6.500,17 |

| Ansatz MVAG Konto | Bezeichnung | Inbetrieb- nahme | RND | ND | Buchwert 31.12.2022 | Zugänge/ + Umbuchungen - | Abgänge/ - | Wertaufholung+/ Wertminderung- | Abschreibung | Buchwert 31.12.2023 |
|-----------------------------|--|---------------------|------|------|------------------------|-----------------------------|------------------|-----------------------------------|-------------------|------------------------|
| 212000 Mittelschulen | | | | | 7.462,50 | 0,00 | 0,00 | 0,00 | 0,00 | 7.462,50 |
| 1021 | Grundstücke, Grundstückseinrichtungen und Infrastruktur | | | | 7.462,50 | 0,00 | 0,00 | 0,00 | 0,00 | 7.462,50 |
| 1/0020001/11206 | Grundstück Nr. 2, KG-Nr. 18004, Bauflächen, Hadres 80 G | 01.01.1900 | | | 5.722,50 | 0,00 | 0,00 | 0,00 | 0,00 | 5.722,50 |
| 1/0020001/11207 | Grundstück Nr. 2, KG-Nr. 18004, Bauflächen, Hadres 80 G | 01.01.1900 | | | 1.740,00 | 0,00 | 0,00 | 0,00 | 0,00 | 1.740,00 |
| 1022 | Gebäude und Bauten | | | | 0,00 | 0,00 | 0,00 | 0,00 | 0,00 | 0,00 |
| 2/0060001/12330 | Schulgebäude Mittelschule Hadres | 01.01.1955 | 0,0 | 50,0 | 0,00 | 0,00 | 0,00 | 0,00 | 0,00 | 0,00 |
| 240000 Kindergärten | | | | | -81.392,01 | 0,00 | 39.792,88 | 0,00 | 20.401,49 | -141.586,38 |
| 1021 | Grundstücke, Grundstückseinrichtungen und Infrastruktur | | | | 15.228,54 | 0,00 | 0,00 | 0,00 | 952,71 | 14.275,83 |
| 1/0020001/11224 | Grundstück Nr. 207, KG-Nr. 18004, Bauflächen, Hadres 14 | 01.01.1900 | | | 3.187,50 | 0,00 | 0,00 | 0,00 | 0,00 | 3.187,50 |
| 1/0030001/11225 | Grundstück Nr. 207, KG-Nr. 18004, Gärten, Hadres 141 G | 01.01.1900 | | | 9.708,00 | 0,00 | 0,00 | 0,00 | 0,00 | 9.708,00 |
| 5/0040008/12366 | Zaun KG II | 31.12.2013 | 9,5 | 20,0 | 667,19 | 0,00 | 0,00 | 0,00 | 63,54 | 603,65 |
| 5/0290003/12365 | Klettergerät | 31.12.2015 | 1,5 | 10,0 | 1.294,46 | 0,00 | 0,00 | 0,00 | 517,78 | 776,68 |
| 5/0290003/12367 | Spielgeräte KG II | 31.12.2013 | 0,0 | 10,0 | 371,39 | 0,00 | 0,00 | 0,00 | 371,39 | 0,00 |
| 1022 | Gebäude und Bauten | | | | 1.971.702,24 | 0,00 | 39.792,88 | 0,00 | 62.130,38 | 1.869.778,98 |
| 3/0060001/12313 | Ehemaliges Kindergartengebäude | 01.01.1973 | 0,0 | 50,0 | 0,00 | 0,00 | 0,00 | 0,00 | 0,00 | 0,00 |
| 3/0060001/12337 | Kindergarten neu/Tagesbetreuungseinrichtung | 26.09.2019 | 45,5 | 50,0 | 1.775.877,31 | 0,00 | 0,00 | 0,00 | 38.190,91 | 1.737.686,40 |
| 3/0070002/12315 | Container - Erweiterung | 01.01.2015 | 11,0 | 20,0 | 43.410,42 | 0,00 | 39.792,88 | 0,00 | 3.617,54 | 0,00 |
| 5/0110002/12402 | Möbel und Einrichtungsgegenstände Kindergarten/TBE | 02.09.2020 | 6,5 | 10,0 | 152.414,51 | 0,00 | 0,00 | 0,00 | 20.321,93 | 132.092,58 |
| 1026 | Amts-, Betriebs- und Geschäftsausstattung | | | | 2.727,21 | 0,00 | 0,00 | 0,00 | 793,40 | 1.933,81 |
| 4/0180004/12383 | Digital-Kopierer | 02.01.2013 | 0,0 | 8,0 | 0,00 | 0,00 | 0,00 | 0,00 | 0,00 | 0,00 |
| 5/0110002/12361 | Tripp-Trapp Stühle KG I | 31.03.2017 | 3,0 | 10,0 | 280,00 | 0,00 | 0,00 | 0,00 | 70,00 | 210,00 |
| 5/0110002/12362 | Wickeltisch KG I | 31.12.2011 | 0,0 | 10,0 | 0,00 | 0,00 | 0,00 | 0,00 | 0,00 | 0,00 |
| 5/0110002/12363 | Büromöbel KG I | 31.12.2012 | 0,0 | 10,0 | 0,00 | 0,00 | 0,00 | 0,00 | 0,00 | 0,00 |
| 5/0110002/12364 | Sprossenwand KG I | 31.12.2014 | 0,5 | 10,0 | 243,23 | 0,00 | 0,00 | 0,00 | 162,15 | 81,08 |
| 5/0110002/12369 | Korktafeln KG I | 31.12.2016 | 2,5 | 10,0 | 245,95 | 0,00 | 0,00 | 0,00 | 70,27 | 175,68 |
| 5/0110002/12370 | Stühle | 31.12.2017 | 3,5 | 10,0 | 315,00 | 0,00 | 0,00 | 0,00 | 70,00 | 245,00 |
| 5/0110002/12371 | Schrank KG II | 31.12.2017 | 3,5 | 10,0 | 298,78 | 0,00 | 0,00 | 0,00 | 66,40 | 232,38 |
| 5/0110002/12372 | WESCO-Elemente KG II | 31.12.2016 | 2,5 | 10,0 | 503,32 | 0,00 | 0,00 | 0,00 | 143,81 | 359,51 |
| 5/0110002/12374 | Stühle KG I | 31.12.2017 | 3,5 | 10,0 | 706,47 | 0,00 | 0,00 | 0,00 | 156,99 | 549,48 |
| 5/0340002/12368 | Kühlschrank KG I | 31.12.2015 | 1,5 | 10,0 | 134,46 | 0,00 | 0,00 | 0,00 | 53,78 | 80,68 |
| 1311 | Investitionszuschüsse von Trägern öffentlichen Rechts | | | | -2.071.050,00 | 0,00 | 0,00 | 0,00 | -43.475,00 | -2.027.575,00 |
| 3/0060001/12338 | Kindergarten neu/Tagesbetreuungseinrichtung - EU-AMA-F | 23.12.2021 | 47,5 | 50,0 | -2.064.645,00 | 0,00 | 0,00 | 0,00 | -42.570,00 | -2.022.075,00 |
| 3/0110002/12466 | KTZ 2014 KG I | 02.01.2014 | 0,0 | 10,0 | -270,00 | 0,00 | 0,00 | 0,00 | -270,00 | 0,00 |
| 3/0110002/12467 | KTZ 2013 KG I | 03.07.2013 | 0,0 | 10,0 | -195,00 | 0,00 | 0,00 | 0,00 | -195,00 | 0,00 |
| 3/0120001/00001 | Schul- u. KGF - Photovoltaikanlage Kindergarten | 23.12.2021 | 12,5 | 15,0 | -5.940,00 | 0,00 | 0,00 | 0,00 | -440,00 | -5.500,00 |

| Ansatz MVAG Konto | Bezeichnung | Inbetrieb- nahme | RND | ND | Buchwert 31.12.2022 | Zugänge/ + Umbuchungen - | Abgänge/ | Wertaufholung+/ Wertminderung- | Abschreibung | Buchwert 31.12.2023 |
|----------------------|--|---------------------|------|------|------------------------|-----------------------------|------------------|-----------------------------------|-----------------|------------------------|
| 240100 | Tagesbetreuungseinrichtung | | | | 1.352,25 | 0,00 | 0,00 | 0,00 | 69,35 | 1.282,90 |
| 1022 | Gebäude und Bauten | | | | 1.352,25 | 0,00 | 0,00 | 0,00 | 69,35 | 1.282,90 |
| 3/0070002/12316 | Gerätehaus für TBE | 18.08.2022 | 18,5 | 20,0 | 1.352,25 | 0,00 | 0,00 | 0,00 | 69,35 | 1.282,90 |
| 262000 | Sportplätze | | | | 63.117,00 | 52.477,80 | 48.846,80 | 0,00 | 618,49 | 66.129,51 |
| 1021 | Grundstücke, Grundstückseinrichtungen und Infrastruktur | | | | 63.117,00 | 0,00 | 0,00 | 0,00 | 0,00 | 63.117,00 |
| 1/0010001/11714 | Grundstück Nr. 370/1, KG-Nr. 18008, Sonstige Freizeitfläch | 01.01.1900 | | | 2.239,50 | 0,00 | 0,00 | 0,00 | 0,00 | 2.239,50 |
| 1/0010001/11715 | Grundstück Nr. 370/2, KG-Nr. 18008, Sonstige Freizeitfläch | 01.01.1900 | | | 1.446,00 | 0,00 | 0,00 | 0,00 | 0,00 | 1.446,00 |
| 1/0010001/11716 | Grundstück Nr. 370/3, KG-Nr. 18008, Sonstige Freizeitfläch | 01.01.1900 | | | 2.499,00 | 0,00 | 0,00 | 0,00 | 0,00 | 2.499,00 |
| 1/0010001/11720 | Grundstück Nr. 371/1, KG-Nr. 18008, Sonstige Freizeitfläch | 01.01.1900 | | | 2.490,00 | 0,00 | 0,00 | 0,00 | 0,00 | 2.490,00 |
| 1/0010001/11722 | Grundstück Nr. 371/2, KG-Nr. 18008, Sonstige Freizeitfläch | 01.01.1900 | | | 2.484,00 | 0,00 | 0,00 | 0,00 | 0,00 | 2.484,00 |
| 1/0010001/11724 | Grundstück Nr. 371/3, KG-Nr. 18008, Sonstige, Obritz GNF | 01.01.1900 | | | 2.193,00 | 0,00 | 0,00 | 0,00 | 0,00 | 2.193,00 |
| 1/0010001/11732 | Grundstück Nr. 372/1, KG-Nr. 18008, Sonstige Freizeitfläch | 01.01.1900 | | | 2.664,00 | 0,00 | 0,00 | 0,00 | 0,00 | 2.664,00 |
| 1/0010001/11960 | Grundstück Nr. 3214, KG-Nr. 18014, Sonstige Freizeitfläch | 01.01.1900 | | | 12.345,00 | 0,00 | 0,00 | 0,00 | 0,00 | 12.345,00 |
| 1/0010001/12096 | Grundstück Nr. 3363, KG-Nr. 18014, Sonstige Freizeitfläch | 01.01.1900 | | | 3.823,50 | 0,00 | 0,00 | 0,00 | 0,00 | 3.823,50 |
| 1/0030001/11736 | Grundstück Nr. 373/1, KG-Nr. 18008, landwirtschaftlich ger | 01.01.1900 | | | 9.738,00 | 0,00 | 0,00 | 0,00 | 0,00 | 9.738,00 |
| 1/0030001/11739 | Grundstück Nr. 374/2, KG-Nr. 18008, landwirtschaftlich ger | 01.01.1900 | | | 4.485,00 | 0,00 | 0,00 | 0,00 | 0,00 | 4.485,00 |
| 1/0030001/11957 | Grundstück Nr. 3211, KG-Nr. 18014, landwirtschaftlich gen | 01.01.1900 | | | 16.710,00 | 0,00 | 0,00 | 0,00 | 0,00 | 16.710,00 |
| 1022 | Gebäude und Bauten | | | | 0,00 | 52.477,80 | 0,00 | 0,00 | 1.590,24 | 50.887,56 |
| 2/0070003/12402 | Flutlichtanlage Obritz | 20.06.2023 | 32,0 | 33,0 | 0,00 | 52.477,80 | 0,00 | 0,00 | 1.590,24 | 50.887,56 |
| 1311 | Investitionszuschüsse von Trägern öffentlichen Rechts | | | | 0,00 | 0,00 | 33.740,00 | 0,00 | -742,86 | -32.997,14 |
| 2/0070003/12401 | Flutlichtanlage Sportplatz Obritz Förderung Bund | 30.05.2023 | 32,0 | 33,0 | 0,00 | 0,00 | 15.000,00 | 0,00 | -454,55 | -14.545,45 |
| 2/0070003/12404 | Flutlichtanlage Sportplatz Obritz Förderung Land | 08.09.2023 | 32,0 | 32,5 | 0,00 | 0,00 | 18.740,00 | 0,00 | -288,31 | -18.451,69 |
| 1313 | Investitionszuschüsse von übrigen | | | | 0,00 | 0,00 | 15.106,80 | 0,00 | -228,89 | -14.877,91 |
| 2/0070003/12403 | Flutlichtanlage Sportplatz Obritz Förderung Organisationen | 10.07.2023 | 32,5 | 33,0 | 0,00 | 0,00 | 15.106,80 | 0,00 | -228,89 | -14.877,91 |
| 263000 | Turn- und Sporthallen | | | | 87.063,83 | 0,00 | 0,00 | 0,00 | 6.182,28 | 80.881,55 |
| 1021 | Grundstücke, Grundstückseinrichtungen und Infrastruktur | | | | 16.680,00 | 0,00 | 0,00 | 0,00 | 0,00 | 16.680,00 |
| 1/0010001/11446 | Grundstück Nr. 4056, KG-Nr. 18004, Sonstige, Hadres 2b F | 01.01.1900 | | | 15.075,00 | 0,00 | 0,00 | 0,00 | 0,00 | 15.075,00 |
| 1/0020001/11445 | Grundstück Nr. 4056, KG-Nr. 18004, Bauflächen, Hadres 2 | 01.01.1900 | | | 1.605,00 | 0,00 | 0,00 | 0,00 | 0,00 | 1.605,00 |
| 1022 | Gebäude und Bauten | | | | 90.330,59 | 0,00 | 0,00 | 0,00 | 9.240,14 | 81.090,45 |
| 3/0060001/12311 | Grenzlandhalle | 01.01.1979 | 5,0 | 50,0 | 47.231,43 | 0,00 | 0,00 | 0,00 | 7.871,91 | 39.359,52 |
| 3/0070003/00001 | Fenster + Fassadensanierung für Grenzlandhalle | 06.12.2021 | 30,5 | 33,0 | 43.099,16 | 0,00 | 0,00 | 0,00 | 1.368,23 | 41.730,93 |
| 1025 | Technische Anlagen, Fahrzeuge und Maschinen | | | | 185,90 | 0,00 | 0,00 | 0,00 | 185,90 | 0,00 |
| 5/0240001/12400 | Reinigungsmaschine | 31.12.2013 | 0,0 | 10,0 | 118,40 | 0,00 | 0,00 | 0,00 | 118,40 | 0,00 |
| 5/0340002/12402 | Gefrierschrank | 31.12.2013 | 0,0 | 10,0 | 67,50 | 0,00 | 0,00 | 0,00 | 67,50 | 0,00 |

| Ansatz MVAG Konto | Bezeichnung | Inbetrieb- nahme | RND | ND | Buchwert 31.12.2022 | Zugänge/ + Umbuchungen - | Abgänge/ - | Wertaufholung+/ Wertminderung- | Abschreibung | Buchwert 31.12.2023 |
|----------------------|---|---------------------|------|------|------------------------|-----------------------------|-------------------|-----------------------------------|-------------------|------------------------|
| 1026 | Amts-, Betriebs- und Geschäftsausstattung | | | | 4.803,95 | 0,00 | 0,00 | 0,00 | 912,35 | 3.891,60 |
| 5/0110002/12399 | Garderobenbänke | 31.12.2012 | 0,0 | 10,0 | 0,00 | 0,00 | 0,00 | 0,00 | 0,00 | 0,00 |
| 5/0110002/12401 | Sesselschalen | 31.12.2013 | 0,0 | 10,0 | 47,55 | 0,00 | 0,00 | 0,00 | 47,55 | 0,00 |
| 5/0110002/12403 | Arbeitstische | 10.06.2021 | 10,0 | 10,0 | 0,00 | 0,00 | 0,00 | 0,00 | 0,00 | 0,00 |
| 5/0350004/12403 | Bühnenelemente | 31.12.2016 | 0,0 | 5,0 | 0,00 | 0,00 | 0,00 | 0,00 | 0,00 | 0,00 |
| 5/0350004/12404 | LED-Beleuchtung | 31.12.2018 | 4,5 | 10,0 | 4.756,40 | 0,00 | 0,00 | 0,00 | 864,80 | 3.891,60 |
| 1311 | Investitionszuschüsse von Trägern öffentlichen Rechts | | | | -24.936,61 | 0,00 | 0,00 | 0,00 | -4.156,11 | -20.780,50 |
| 2/0060001/12461 | KTZ-Halle 2013 | 04.07.2013 | 5,0 | 50,0 | -10.141,95 | 0,00 | 0,00 | 0,00 | -1.690,33 | -8.451,62 |
| 2/0060001/12462 | KTZ-Halle 2015 | 06.07.2015 | 5,0 | 50,0 | -3.466,66 | 0,00 | 0,00 | 0,00 | -577,78 | -2.888,88 |
| 2/0060001/12463 | KTZ-Halle 2016 | 18.07.2016 | 5,0 | 50,0 | -11.328,00 | 0,00 | 0,00 | 0,00 | -1.888,00 | -9.440,00 |
| 439000 | Sonstige Einrichtungen und Maßnahmen | | | | 149.879,26 | 0,00 | 0,00 | 0,00 | 4.541,80 | 145.337,46 |
| 1022 | Gebäude und Bauten | | | | 149.879,26 | 0,00 | 0,00 | 0,00 | 4.541,80 | 145.337,46 |
| 2/0060001/12328 | Jugendheim/Eisstockv. H. | 01.01.2006 | 32,0 | 50,0 | 149.879,26 | 0,00 | 0,00 | 0,00 | 4.541,80 | 145.337,46 |
| 510000 | Medizinische Bereichsversorgung | | | | 48.144,64 | 0,00 | 0,00 | 0,00 | 6.419,29 | 41.725,35 |
| 1026 | Amts-, Betriebs- und Geschäftsausstattung | | | | 92.318,89 | 0,00 | 0,00 | 0,00 | 12.309,19 | 80.009,70 |
| 4/0110002/12380 | Ordinationseinrichtung Arztpraxis | 21.10.2020 | 6,5 | 10,0 | 92.318,89 | 0,00 | 0,00 | 0,00 | 12.309,19 | 80.009,70 |
| 1311 | Investitionszuschüsse von Trägern öffentlichen Rechts | | | | -44.174,25 | 0,00 | 0,00 | 0,00 | -5.889,90 | -38.284,35 |
| 4/0110002/12379 | Einrichtung Arztpraxis - KTZ (KIP 2020) | 14.10.2020 | 6,5 | 10,0 | -44.174,25 | 0,00 | 0,00 | 0,00 | -5.889,90 | -38.284,35 |
| 522000 | Reinhaltung der Luft | | | | 5.463,47 | 0,00 | 0,00 | 0,00 | 840,53 | 4.622,94 |
| 1024 | Sonderanlagen | | | | 5.463,47 | 0,00 | 0,00 | 0,00 | 840,53 | 4.622,94 |
| 2/0240001/12388 | E-Tankstelle FF Obritz | 01.07.2019 | 5,5 | 10,0 | 2.804,52 | 0,00 | 0,00 | 0,00 | 431,46 | 2.373,06 |
| 2/0240001/12389 | E-Tankstelle Hauptpl. neu | 01.07.2019 | 5,5 | 10,0 | 2.658,95 | 0,00 | 0,00 | 0,00 | 409,07 | 2.249,88 |
| 612000 | Gemeindestraßen | | | | 4.325.365,69 | 487.783,12 | 326.317,75 | 0,00 | 229.980,28 | 4.256.850,78 |
| 1021 | Grundstücke, Grundstückseinrichtungen und Infrastruktur | | | | 4.585.677,39 | 487.783,12 | 0,00 | 0,00 | 245.501,61 | 4.827.958,90 |
| 2/0040001/12247 | An der Pulkau / Fahrbahn Fläche 431,35 m ² , Oberfläche As | 31.12.2013 | 23,0 | 33,0 | 17.081,45 | 0,00 | 0,00 | 0,00 | 711,73 | 16.369,72 |
| 2/0040001/12248 | An der Pulkau / Gehweg Fläche 679,52 m ² , Oberfläche Asp | 31.12.2006 | 16,0 | 33,0 | 13.811,90 | 0,00 | 0,00 | 0,00 | 812,46 | 12.999,44 |
| 2/0040001/12249 | An der Pulkau / Fahrbahn Fläche 1.833,70 m ² , Oberfläche | 31.12.2006 | 16,0 | 33,0 | 37.271,93 | 0,00 | 0,00 | 0,00 | 2.192,47 | 35.079,46 |
| 2/0040001/12253 | Hadres / Fahrbahn Fläche 64.814,50 m ² , Oberfläche Aspha | 31.12.2006 | 16,0 | 33,0 | 1.317.425,15 | 0,00 | 0,00 | 0,00 | 77.495,60 | 1.239.929,55 |
| 2/0040001/12255 | Hadres / Gehweg Fläche 3.120,71 m ² , Oberfläche Asphalt, | 31.12.2006 | 16,0 | 33,0 | 63.431,71 | 0,00 | 0,00 | 0,00 | 3.731,28 | 59.700,43 |
| 2/0040001/12256 | Hadres / Fahrbahn Fläche 626,25 m ² , Oberfläche Asphalt, | 31.12.2013 | 23,0 | 33,0 | 24.799,52 | 0,00 | 0,00 | 0,00 | 1.033,31 | 23.766,21 |
| 2/0040001/12257 | Hadres / L1011 / Gehweg Fläche 191,78 m ² , Oberfläche Asphalt, Zi | 01.07.1987 | 0,0 | 33,0 | 0,00 | 0,00 | 0,00 | 0,00 | 0,00 | 0,00 |
| 2/0040001/12258 | Hadres / L1011 / Gehweg Fläche 1.260,20 m ² , Oberfläche | 31.12.2006 | 16,0 | 33,0 | 25.614,83 | 0,00 | 0,00 | 0,00 | 1.506,75 | 24.108,08 |
| 2/0040001/12259 | Hadres / B45 - Pulkautal Straße / Gehweg Fläche 5.850,44 | 31.12.2006 | 16,0 | 33,0 | 118.916,44 | 0,00 | 0,00 | 0,00 | 6.995,08 | 111.921,36 |
| 2/0040001/12260 | Hadres / B45 - Pulkautal Straße / Verkehrsinsel Fläche 732 | 31.12.2006 | 16,0 | 33,0 | 14.892,98 | 0,00 | 0,00 | 0,00 | 876,06 | 14.016,92 |

| Ansatz MVAG Konto | Bezeichnung | Inbetrieb- nahme | RND | ND | Buchwert 31.12.2022 | Zugänge/ + Umbuchungen - | Abgänge/ | Wertaufholung+/ Wertminderung- | Abschreibung | Buchwert 31.12.2023 |
|----------------------|--|---------------------|------|------|------------------------|-----------------------------|----------|-----------------------------------|--------------|------------------------|
| 2/0040001/12261 | Hadres / L1011 / Verkehrsinsel Fläche 63,25 m², Oberfläch | 31.12.2006 | 16,0 | 33,0 | 1.285,52 | 0,00 | 0,00 | 0,00 | 75,62 | 1.209,90 |
| 2/0040001/12262 | Hadres / L1011a / Gehweg Fläche 302,28 m², Oberfläche A | 31.12.2006 | 16,0 | 33,0 | 6.144,18 | 0,00 | 0,00 | 0,00 | 361,42 | 5.782,76 |
| 2/0040001/12264 | Hadres-Siedlung / Fahrbahn Fläche 3.009,13 m², Oberfläch | 31.12.2006 | 16,0 | 33,0 | 61.163,86 | 0,00 | 0,00 | 0,00 | 3.597,87 | 57.565,99 |
| 2/0040001/12265 | Hadres-Siedlung / Gehweg Fläche 1.556,76 m², Oberfläche | 31.12.2006 | 16,0 | 33,0 | 31.642,86 | 0,00 | 0,00 | 0,00 | 1.861,34 | 29.781,52 |
| 2/0040001/12270 | Hadres-Volksschulsiedlung / Fahrbahn Fläche 210,20 m², C | 31.12.2006 | 16,0 | 33,0 | 4.272,52 | 0,00 | 0,00 | 0,00 | 251,32 | 4.021,20 |
| 2/0040001/12271 | Hadres-Volksschulsiedlung / Gehweg Fläche 63,06 m², Obr | 31.12.2006 | 16,0 | 33,0 | 1.281,75 | 0,00 | 0,00 | 0,00 | 75,40 | 1.206,35 |
| 2/0040001/12272 | Hauptstraße / Fahrbahn Fläche 341,15 m², Oberfläche Asp | 31.12.2006 | 16,0 | 33,0 | 6.934,23 | 0,00 | 0,00 | 0,00 | 407,90 | 6.526,33 |
| 2/0040001/12273 | Hauptstraße / Gehweg Fläche 204,69 m², Oberfläche Asp | 31.12.2006 | 16,0 | 33,0 | 4.160,54 | 0,00 | 0,00 | 0,00 | 244,74 | 3.915,80 |
| 2/0040001/12275 | Obritz / Fahrbahn Fläche 30.298,87 m², Oberfläche Asphalt | 31.12.2006 | 16,0 | 33,0 | 615.857,47 | 0,00 | 0,00 | 0,00 | 36.226,91 | 579.630,56 |
| 2/0040001/12276 | Obritz / Gehweg Fläche 1.632,77 m², Oberfläche Asphalt, Z | 31.12.2006 | 16,0 | 33,0 | 33.187,72 | 0,00 | 0,00 | 0,00 | 1.952,22 | 31.235,50 |
| 2/0040001/12277 | Obritz / Fahrbahn Fläche 1.396,44 m², Oberfläche Asphalt, | 01.07.1987 | 0,0 | 33,0 | 0,00 | 0,00 | 0,00 | 0,00 | 0,00 | 0,00 |
| 2/0040001/12278 | Obritz / B45 - Pulkautal Straße / Gehweg Fläche 5.001,84 r | 31.12.2006 | 16,0 | 33,0 | 101.667,84 | 0,00 | 0,00 | 0,00 | 5.980,46 | 95.687,38 |
| 2/0040001/12279 | Obritz / L3 / Gehweg Fläche 570,62 m², Oberfläche Asphalt | 31.12.2006 | 16,0 | 33,0 | 11.598,35 | 0,00 | 0,00 | 0,00 | 682,26 | 10.916,09 |
| 2/0040001/12280 | Obritz / L3 / Verkehrsinsel Fläche 156,31 m², Oberfläche A | 31.12.2006 | 16,0 | 33,0 | 3.177,06 | 0,00 | 0,00 | 0,00 | 186,89 | 2.990,17 |
| 2/0040001/12281 | Obritz / L1008 / Gehweg Fläche 840,72 m², Oberfläche Asp | 31.12.2006 | 16,0 | 33,0 | 17.088,54 | 0,00 | 0,00 | 0,00 | 1.005,21 | 16.083,33 |
| 2/0040001/12286 | Obritz-Siedlung / Fahrbahn Fläche 2.687,70 m², Oberfläche | 31.12.2006 | 16,0 | 33,0 | 54.630,43 | 0,00 | 0,00 | 0,00 | 3.213,55 | 51.416,88 |
| 2/0040001/12287 | Obritz-Siedlung / Gehweg Fläche 1.195,70 m², Oberfläche . | 31.12.2006 | 16,0 | 33,0 | 24.303,79 | 0,00 | 0,00 | 0,00 | 1.429,63 | 22.874,16 |
| 2/0040001/12290 | Untermarkersdorf / Fahrbahn Fläche 1.247,10 m², Oberfläch | 01.07.1987 | 0,0 | 33,0 | 0,00 | 0,00 | 0,00 | 0,00 | 0,00 | 0,00 |
| 2/0040001/12292 | Unter-Markersdorf / Fahrbahn Fläche 9.544,69 m², Oberfläch | 31.12.2006 | 16,0 | 33,0 | 194.006,20 | 0,00 | 0,00 | 0,00 | 11.412,13 | 182.594,07 |
| 2/0040001/12293 | Unter-Markersdorf / Gehweg Fläche 133,17 m², Oberfläche | 31.12.2006 | 16,0 | 33,0 | 2.706,82 | 0,00 | 0,00 | 0,00 | 159,22 | 2.547,60 |
| 2/0040001/12294 | Unter-Markersdorf / Fahrbahn Fläche 2.069,74 m², Oberfläch | 01.07.1987 | 0,0 | 33,0 | 0,00 | 0,00 | 0,00 | 0,00 | 0,00 | 0,00 |
| 2/0040001/12295 | Unter-Markersdorf / Fahrbahn Fläche 310,32 m², Oberfläch | 31.12.2013 | 23,0 | 33,0 | 12.288,66 | 0,00 | 0,00 | 0,00 | 512,03 | 11.776,63 |
| 2/0040001/12296 | Unter-Markersdorf / B45 - Pulkautal Straße / Gehweg Fläch | 31.12.2006 | 16,0 | 33,0 | 92.703,44 | 0,00 | 0,00 | 0,00 | 5.453,14 | 87.250,30 |
| 2/0040001/12297 | Unter-Markersdorf / L1012 / Gehweg Fläche 1.771,98 m², C | 31.12.2006 | 16,0 | 33,0 | 36.017,43 | 0,00 | 0,00 | 0,00 | 2.118,67 | 33.898,76 |
| 2/0040001/12298 | Unter-Markersdorf / L1013 / Gehweg Fläche 396,93 m², Ob | 31.12.2006 | 16,0 | 33,0 | 8.068,04 | 0,00 | 0,00 | 0,00 | 474,59 | 7.593,45 |
| 2/0040001/12299 | Unter-Markersdorf / L1012 / Verkehrsinsel Fläche 265,69 r | 31.12.2006 | 16,0 | 33,0 | 5.400,43 | 0,00 | 0,00 | 0,00 | 317,67 | 5.082,76 |
| 2/0040001/12302 | Untermarkersdorf-Siedlung / Fahrbahn Fläche 1.847,15 m², | 31.12.2006 | 16,0 | 33,0 | 37.545,33 | 0,00 | 0,00 | 0,00 | 2.208,55 | 35.336,78 |
| 2/0040001/12303 | Untermarkersdorf-Siedlung / Gehweg Fläche 764,73 m², Ot | 31.12.2006 | 16,0 | 33,0 | 15.543,98 | 0,00 | 0,00 | 0,00 | 914,35 | 14.629,63 |
| 2/0040001/12304 | Obritz / Fahrbahn Fläche 5.595,25 m², Oberfläche Pflaster, | 31.12.2006 | 16,0 | 33,0 | 124.068,60 | 0,00 | 0,00 | 0,00 | 7.298,15 | 116.770,45 |
| 2/0040001/12305 | Obritz / Fahrbahn Fläche 674,70 m², Oberfläche Komb. Sch | 01.07.1987 | 0,0 | 33,0 | 0,00 | 0,00 | 0,00 | 0,00 | 0,00 | 0,00 |
| 2/0040001/12306 | Obritz / Fahrbahn Fläche 277,45 m², Oberfläche Komb. Sch | 31.12.2006 | 16,0 | 33,0 | 3.588,78 | 0,00 | 0,00 | 0,00 | 211,10 | 3.377,68 |
| 2/0040001/12355 | Gde-Straßen 2017 | 31.12.2017 | 26,5 | 33,0 | 150.122,09 | 0,00 | 0,00 | 0,00 | 5.458,99 | 144.663,10 |
| 2/0040001/12356 | Gde-Straßen 2018 | 31.12.2018 | 27,5 | 33,0 | 123.999,96 | 0,00 | 0,00 | 0,00 | 4.350,88 | 119.649,08 |
| 2/0040001/12430 | Gde-Straßen 2019 | 10.05.2019 | 28,0 | 33,0 | 378.396,49 | 0,00 | 0,00 | 0,00 | 13.048,15 | 365.348,34 |
| 2/0040001/12461 | Obritz - Straße/Weg hintaus Gehring/Ruhdorfer/Besenböck | 03.10.2019 | 28,5 | 33,0 | 13.999,01 | 0,00 | 0,00 | 0,00 | 474,54 | 13.524,47 |
| 2/0040001/12463 | Gemeindestraßen 2020 | 12.02.2020 | 29,0 | 33,0 | 251.777,00 | 0,00 | 0,00 | 0,00 | 8.392,57 | 243.384,43 |
| 2/0040001/12466 | Gemeindestraßen 2021 | 29.01.2021 | 30,0 | 33,0 | 85.779,54 | 0,00 | 0,00 | 0,00 | 2.767,08 | 83.012,46 |
| 2/0040001/12468 | Gemeindestraßen 2022 | 27.01.2022 | 31,0 | 33,0 | 424.010,48 | 0,00 | 0,00 | 0,00 | 13.250,33 | 410.760,15 |
| 2/0040001/12469 | Radweg entlang der L3, KG Obritz (Seefeld) | 18.07.2022 | 31,5 | 33,0 | 11.605,45 | 372.288,72 | 0,00 | 0,00 | 7.865,07 | 376.029,10 |

| Ansatz MVAG Konto | Bezeichnung | Inbetrieb- nahme | RND | ND | Buchwert 31.12.2022 | Zugänge/ + Umbuchungen - | Abgänge/ | Wertaufholung+/ Wertminderung- | Abschreibung | Buchwert 31.12.2023 |
|----------------------|--|---------------------|------|------|------------------------|-----------------------------|-------------------|-----------------------------------|-------------------|------------------------|
| 2/0040001/12471 | Gemeindestraßen 2023 | 20.03.2023 | 32,0 | 33,0 | 0,00 | 115.494,40 | 0,00 | 0,00 | 3.499,83 | 111.994,57 |
| 2/0040002/12232 | Hadres / Fahrbahn Fläche 856,25 m², Oberfläche Schotter, | 31.12.2013 | 0,0 | 10,0 | 917,41 | 0,00 | 0,00 | 0,00 | 917,41 | 0,00 |
| 2/0040002/12234 | Obritz / Fahrbahn Fläche 2.439,80 m², Oberfläche Schotter | 31.12.2007 | 0,0 | 10,0 | 0,00 | 0,00 | 0,00 | 0,00 | 0,00 | 0,00 |
| 2/0040002/12242 | Unter-Markersdorf-Siedlung / Fahrbahn Fläche 1.390,38 m² | 31.12.2013 | 0,0 | 10,0 | 1.489,68 | 0,00 | 0,00 | 0,00 | 1.489,68 | 0,00 |
| 1311 | Investitionszuschüsse von Trägern öffentlichen Rechts | | | | -260.311,70 | 0,00 | 326.317,75 | 0,00 | -15.521,33 | -571.108,12 |
| 2/0040001/12449 | Str.b.-KTZ 2010 | 31.12.2010 | 19,5 | 33,0 | -6.212,12 | 0,00 | 0,00 | 0,00 | -303,03 | -5.909,09 |
| 2/0040001/12450 | Str.b.-KTZ 2011 | 31.12.2011 | 20,5 | 33,0 | -6.515,15 | 0,00 | 0,00 | 0,00 | -303,03 | -6.212,12 |
| 2/0040001/12451 | Str.b.-KTZ 2012 | 31.12.2012 | 21,5 | 33,0 | -6.818,18 | 0,00 | 0,00 | 0,00 | -303,03 | -6.515,15 |
| 2/0040001/12452 | Str.b.-KTZ 2013 | 31.12.2013 | 22,5 | 33,0 | -3.560,60 | 0,00 | 0,00 | 0,00 | -151,51 | -3.409,09 |
| 2/0040001/12453 | Str.b.-KTZ 2014 | 31.12.2014 | 23,5 | 33,0 | -7.424,24 | 0,00 | 0,00 | 0,00 | -303,03 | -7.121,21 |
| 2/0040001/12454 | Str.b.-KTZ 2015 | 31.12.2015 | 24,5 | 33,0 | -7.727,27 | 0,00 | 0,00 | 0,00 | -303,03 | -7.424,24 |
| 2/0040001/12455 | Str.b.-KTZ 2016 | 31.12.2016 | 25,5 | 33,0 | -8.030,30 | 0,00 | 0,00 | 0,00 | -303,03 | -7.727,27 |
| 2/0040001/12456 | Str.b.-KTZ 2009 | 31.12.2009 | 18,5 | 33,0 | -23.636,37 | 0,00 | 0,00 | 0,00 | -1.212,12 | -22.424,25 |
| 2/0040001/12457 | Str.b.-KTZ 2008 | 31.12.2008 | 17,5 | 33,0 | -16.818,19 | 0,00 | 0,00 | 0,00 | -909,09 | -15.909,10 |
| 2/0040001/12458 | Str.b.-KTZ 2007 | 31.12.2007 | 16,5 | 33,0 | -15.909,10 | 0,00 | 0,00 | 0,00 | -909,09 | -15.000,01 |
| 2/0040001/12459 | Str.b.-KTZ 2006 | 31.12.2006 | 15,5 | 33,0 | -5.000,00 | 0,00 | 0,00 | 0,00 | -303,03 | -4.696,97 |
| 2/0040001/12460 | Str.b.-KTZ 2005 | 31.12.2005 | 14,5 | 33,0 | -4.696,97 | 0,00 | 0,00 | 0,00 | -303,03 | -4.393,94 |
| 2/0040001/12464 | Str.b. - KTZ 2020 (KIP 2020) | 24.09.2020 | 29,5 | 33,0 | -109.795,38 | 0,00 | 0,00 | 0,00 | -3.599,85 | -106.195,53 |
| 2/0040001/12465 | Straßenbau 2020 - Raumordnungsmittel | 18.12.2020 | 29,5 | 33,0 | -9.242,42 | 0,00 | 0,00 | 0,00 | -303,03 | -8.939,39 |
| 2/0040001/12467 | Strassenbau 2021 - Raumordnungsmittel | 16.12.2021 | 30,0 | 32,5 | -19.076,93 | 0,00 | 0,00 | 0,00 | -615,38 | -18.461,55 |
| 2/0040001/12470 | Strassenbau 2022 - Raumordnungsmittel | 23.12.2022 | 31,5 | 33,0 | -9.848,48 | 0,00 | 0,00 | 0,00 | -303,03 | -9.545,45 |
| 2/0040001/12472 | Geh-/Radweg Obritz - Bundesmittel | 14.07.2023 | 31,5 | 32,0 | 0,00 | 0,00 | 88.952,00 | 0,00 | -1.389,88 | -87.562,12 |
| 2/0040001/12473 | Radweg Obritz - Seefeld/K. | 27.11.2023 | 31,5 | 32,0 | 0,00 | 0,00 | 227.365,75 | 0,00 | -3.552,59 | -223.813,16 |
| 2/0040001/12474 | Straßenbau 2023 - Raumordnungsmittel | 21.12.2023 | 32,5 | 33,0 | 0,00 | 0,00 | 10.000,00 | 0,00 | -151,52 | -9.848,48 |
| 632000 | Wasserwehre und Schleusen | | | | 22.584,36 | 0,00 | 0,00 | 0,00 | 291,41 | 22.292,95 |
| 1023 | Wasser- und Abwasserbauten und -anlagen | | | | 22.584,36 | 0,00 | 0,00 | 0,00 | 291,41 | 22.292,95 |
| 2/0470001/00001 | Rückhaltebecken Seitenweg | 14.09.2020 | 76,5 | 80,0 | 22.584,36 | 0,00 | 0,00 | 0,00 | 291,41 | 22.292,95 |
| 640000 | Einrichtungen und Maßnahmen nach der Straßenverkehrsordnung | | | | 6.519,22 | 0,00 | 0,00 | 0,00 | 780,38 | 5.738,84 |
| 1021 | Grundstücke, Grundstückseinrichtungen und Infrastruktur | | | | 5.557,28 | 0,00 | 0,00 | 0,00 | 700,22 | 4.857,06 |
| 2/0040012/12392 | Verkehrszeichen 2008 | 31.12.2008 | 0,0 | 15,0 | 48,35 | 0,00 | 0,00 | 0,00 | 48,35 | 0,00 |
| 2/0040012/12393 | Verkehrszeichen 2013 | 31.12.2013 | 4,5 | 15,0 | 188,94 | 0,00 | 0,00 | 0,00 | 34,35 | 154,59 |
| 2/0040012/12394 | Verkehrszeichen 2014 | 31.12.2014 | 5,5 | 15,0 | 661,46 | 0,00 | 0,00 | 0,00 | 101,76 | 559,70 |
| 2/0040012/12395 | Verkehrszeichen 2015 | 31.12.2015 | 6,5 | 15,0 | 559,50 | 0,00 | 0,00 | 0,00 | 74,60 | 484,90 |
| 2/0040012/12396 | Verkehrszeichen 2016 | 31.12.2016 | 7,5 | 15,0 | 793,26 | 0,00 | 0,00 | 0,00 | 93,32 | 699,94 |
| 2/0040012/12397 | Verkehrszeichen 2019 | 22.02.2019 | 10,0 | 15,0 | 1.249,08 | 0,00 | 0,00 | 0,00 | 113,55 | 1.135,53 |
| 2/0040012/12409 | Polit-Weg Ausstattung | 31.12.2012 | 3,5 | 15,0 | 375,19 | 0,00 | 0,00 | 0,00 | 83,38 | 291,81 |

| Ansatz | MVAG | Bezeichnung | Inbetrieb- | RND | ND | Buchwert | Zugänge/ | Abgänge/ | Wertaufholung+/ | Abschreibung | Buchwert |
|---------------|---|--|------------|------|------|---------------------|-----------------|------------------|-----------------|-------------------|---------------------|
| | Konto | | nahme | | | 31.12.2022 | + Umbuchungen - | - | Wertminderung- | | 31.12.2023 |
| | 2/0040012/12413 | Weinviertler Weinstraße Rohrahmen | 31.12.2016 | 7,5 | 15,0 | 666,40 | 0,00 | 0,00 | 0,00 | 78,40 | 588,00 |
| | 2/0040012/12415 | Verkehrszeichen 2022 | 03.03.2022 | 13,0 | 15,0 | 1.015,10 | 0,00 | 0,00 | 0,00 | 72,51 | 942,59 |
| | 1024 | Sonderanlagen | | | | 961,94 | 0,00 | 0,00 | 0,00 | 80,16 | 881,78 |
| | 2/0040012/12414 | Verkehrszeichen 2020 | 12.02.2020 | 11,0 | 15,0 | 961,94 | 0,00 | 0,00 | 0,00 | 80,16 | 881,78 |
| 710000 | Land- und Forstwirtschaftlicher Weg ebau | | | | | 1.917.028,53 | 0,00 | 17.000,00 | 0,00 | 122.533,01 | 1.777.495,52 |
| | 1021 | Grundstücke, Grundstückseinrichtungen und Infrastruktur | | | | 1.928.577,01 | 0,00 | 0,00 | 0,00 | 123.157,26 | 1.805.419,75 |
| | 2/0040001/12250 | Baumgartner Hfzf. / Fahrbahn Fläche 460,88 m², Oberfläch | 31.12.2006 | 16,0 | 33,0 | 9.367,90 | 0,00 | 0,00 | 0,00 | 551,05 | 8.816,85 |
| | 2/0040001/12254 | Hadres / Fahrbahn Fläche 9.461,36 m², Oberfläche Asphalt | 01.07.1987 | 0,0 | 33,0 | 0,00 | 0,00 | 0,00 | 0,00 | 0,00 | 0,00 |
| | 2/0040001/12263 | Hadres-Haidfeld / Fahrbahn Fläche 9.192,35 m², Oberfläch | 31.12.2006 | 16,0 | 33,0 | 186.844,53 | 0,00 | 0,00 | 0,00 | 10.990,85 | 175.853,68 |
| | 2/0040001/12266 | Hadres-Siedlung / Unter-Markersdorf / Fahrbahn Fläche 13 | 31.12.2006 | 16,0 | 33,0 | 2.750,51 | 0,00 | 0,00 | 0,00 | 161,79 | 2.588,72 |
| | 2/0040001/12267 | Hadres-Siedlung / Unter-Markersdorf / Gehweg Fläche 50,7 | 31.12.2006 | 16,0 | 33,0 | 1.031,47 | 0,00 | 0,00 | 0,00 | 60,67 | 970,80 |
| | 2/0040001/12268 | Hadres-Siedlung / Unter-Markersdorf-Siedlung / Fahrbahn I | 31.12.2006 | 16,0 | 33,0 | 14.397,99 | 0,00 | 0,00 | 0,00 | 846,94 | 13.551,05 |
| | 2/0040001/12269 | Hadres-Siedlung / Unter-Markersdorf-Siedlung / Gehweg FI | 31.12.2006 | 16,0 | 33,0 | 8.638,80 | 0,00 | 0,00 | 0,00 | 508,16 | 8.130,64 |
| | 2/0040001/12274 | Kellergasse-Untermarkersdorf / Fahrbahn Fläche 176,52 m | 01.07.1987 | 0,0 | 33,0 | 0,00 | 0,00 | 0,00 | 0,00 | 0,00 | 0,00 |
| | 2/0040001/12282 | Obritz I,II / Fahrbahn Fläche 28.017,33 m², Oberfläche Asp | 31.12.2006 | 16,0 | 33,0 | 569.482,70 | 0,00 | 0,00 | 0,00 | 33.498,98 | 535.983,72 |
| | 2/0040001/12283 | Obritz I,II / Fahrbahn Fläche 224,92 m², Oberfläche Asphalt | 01.07.1987 | 0,0 | 33,0 | 0,00 | 0,00 | 0,00 | 0,00 | 0,00 | 0,00 |
| | 2/0040001/12284 | Obritz I,II / Fahrbahn Fläche 2.065,28 m², Oberfläche Asp | 31.12.2013 | 23,0 | 33,0 | 81.785,10 | 0,00 | 0,00 | 0,00 | 3.407,71 | 78.377,39 |
| | 2/0040001/12285 | Obritz II / Fahrbahn Fläche 1.718,79 m², Oberfläche Asphalt | 31.12.2006 | 16,0 | 33,0 | 34.936,27 | 0,00 | 0,00 | 0,00 | 2.055,07 | 32.881,20 |
| | 2/0040001/12288 | Untermarkersdorf / Fahrbahn Fläche 25.296,59 m², Oberflä | 31.12.2006 | 16,0 | 33,0 | 514.180,71 | 0,00 | 0,00 | 0,00 | 30.245,92 | 483.934,79 |
| | 2/0040001/12289 | Untermarkersdorf / Untermarkersdorf / Fahrbahn Fläche 50 | 31.12.2006 | 16,0 | 33,0 | 10.255,33 | 0,00 | 0,00 | 0,00 | 603,25 | 9.652,08 |
| | 2/0040001/12291 | Unter-Markersdorf / Untermarkersdorf / Fahrbahn Fläche 9. | 31.12.2006 | 16,0 | 33,0 | 190.315,78 | 0,00 | 0,00 | 0,00 | 11.195,05 | 179.120,73 |
| | 2/0040001/12300 | Untermarkersdorf II / Fahrbahn Fläche 5.567,55 m², Oberfl | 31.12.2006 | 16,0 | 33,0 | 113.166,53 | 0,00 | 0,00 | 0,00 | 6.656,85 | 106.509,68 |
| | 2/0040001/12301 | Untermarkersdorf IV / Fahrbahn Fläche 3.523,92 m², Oberi | 31.12.2006 | 16,0 | 33,0 | 71.627,52 | 0,00 | 0,00 | 0,00 | 4.213,38 | 67.414,14 |
| | 2/0040001/12307 | Hadres / Fahrbahn Fläche 833,25 m², Oberfläche Komb. Be | 31.12.2006 | 16,0 | 33,0 | 16.936,70 | 0,00 | 0,00 | 0,00 | 996,28 | 15.940,42 |
| | 2/0040001/12357 | befestigte Güterwege 2017 | 31.12.2017 | 26,5 | 33,0 | 52.764,15 | 0,00 | 0,00 | 0,00 | 1.918,70 | 50.845,45 |
| | 2/0040001/12358 | befestigte Güterwege 2018 | 31.12.2018 | 27,5 | 33,0 | 14.595,46 | 0,00 | 0,00 | 0,00 | 512,12 | 14.083,34 |
| | 2/0040001/12462 | befestigte Güterwege 2019 | 20.12.2019 | 29,0 | 33,0 | 2.500,24 | 0,00 | 0,00 | 0,00 | 83,34 | 2.416,90 |
| | 2/0040002/12230 | Obritz I,II / Fahrbahn Fläche 337,68 m², Oberfläche Schott | 31.12.2007 | 0,0 | 10,0 | 0,00 | 0,00 | 0,00 | 0,00 | 0,00 | 0,00 |
| | 2/0040002/12235 | Obritz I,II / Fahrbahn Fläche 11.172,35 m², Oberfläche Sch | 31.12.2007 | 0,0 | 10,0 | 0,00 | 0,00 | 0,00 | 0,00 | 0,00 | 0,00 |
| | 2/0040002/12236 | Obritz I,II / Fahrbahn Fläche 1.994,16 m², Oberfläche Schc | 31.12.2013 | 0,0 | 10,0 | 2.136,60 | 0,00 | 0,00 | 0,00 | 2.136,60 | 0,00 |
| | 2/0040002/12237 | Untermarkersdorf / Wasserweg Fläche 973,17 m², Oberfläc | 31.12.2007 | 0,0 | 10,0 | 0,00 | 0,00 | 0,00 | 0,00 | 0,00 | 0,00 |
| | 2/0040002/12238 | Untermarkersdorf / Fahrbahn Fläche 3.261,28 m², Oberfläc | 31.12.2013 | 0,0 | 10,0 | 3.494,22 | 0,00 | 0,00 | 0,00 | 3.494,22 | 0,00 |
| | 2/0040002/12239 | Untermarkersdorf / Fahrbahn Fläche 2.657,88 m², Oberfläc | 31.12.2007 | 0,0 | 10,0 | 0,00 | 0,00 | 0,00 | 0,00 | 0,00 | 0,00 |
| | 2/0040002/12240 | Unter-Markersdorf / Untermarkersdorf / Fahrbahn Fläche 5 | 31.12.2013 | 0,0 | 10,0 | 550,02 | 0,00 | 0,00 | 0,00 | 550,02 | 0,00 |
| | 2/0040002/12241 | Untermarkersdorf-Alberndorf / Fahrbahn Fläche 4.857,57 m | 31.12.2013 | 0,0 | 10,0 | 5.204,54 | 0,00 | 0,00 | 0,00 | 5.204,54 | 0,00 |
| | 2/0040002/12359 | unbefestigte Güterwege 2017 | 31.12.2017 | 3,5 | 10,0 | 3.919,05 | 0,00 | 0,00 | 0,00 | 870,90 | 3.048,15 |
| | 2/0040002/12360 | unbefestigte Güterwege 2019 | 20.01.2020 | 6,0 | 10,0 | 10.248,54 | 0,00 | 0,00 | 0,00 | 1.464,08 | 8.784,46 |

| Ansatz MVAG Konto | Bezeichnung | Inbetrieb- nahme | RND | ND | Buchwert 31.12.2022 | Zugänge/ + Umbuchungen | Abgänge/ - | Wertaufholung+/ Wertminderung- | Abschreibung | Buchwert 31.12.2023 |
|--|--|---------------------|------|------|------------------------|---------------------------|------------------|-----------------------------------|------------------|------------------------|
| 2/0040002/12361 | unbefestigte Güterwege 2021 | 29.01.2021 | 7,0 | 10,0 | 7.446,35 | 0,00 | 0,00 | 0,00 | 930,79 | 6.515,56 |
| 1311 | Investitionszuschüsse von Trägern öffentlichen Rechts | | | | -11.548,48 | 0,00 | 17.000,00 | 0,00 | -624,25 | -27.924,23 |
| 1/0040001/00002 | Güterwegerhaltung 2020 - NÖAAB-Mittel | 23.07.2020 | 29,5 | 33,0 | -3.743,18 | 0,00 | 0,00 | 0,00 | -122,73 | -3.620,45 |
| 1/0040001/00004 | Güterwegerhaltung 2021 - NÖAAB-Mittel | 25.11.2021 | 30,5 | 33,0 | -3.865,91 | 0,00 | 0,00 | 0,00 | -122,73 | -3.743,18 |
| 1/0040001/00005 | Güterwegerhaltung 2022 - NÖAAB-Mittel | 01.12.2022 | 31,5 | 33,0 | -3.939,39 | 0,00 | 0,00 | 0,00 | -121,21 | -3.818,18 |
| 1/0040001/00006 | Güterwegerhaltung 2023 - NÖAAB-Mittel | 16.10.2023 | 32,5 | 33,0 | 0,00 | 0,00 | 17.000,00 | 0,00 | -257,58 | -16.742,42 |
| 812000 WC-Anlagen | | | | | 79.485,41 | 0,00 | 0,00 | 0,00 | 1.313,50 | 78.171,91 |
| 1021 | Grundstücke, Grundstückseinrichtungen und Infrastruktur | | | | 52.500,00 | 0,00 | 0,00 | 0,00 | 0,00 | 52.500,00 |
| 1/0020001/111316 | Grundstück Nr. 3562/1, KG-Nr. 18004, Bauflächen Gebäud | 01.01.1900 | | | 1.897,50 | 0,00 | 0,00 | 0,00 | 0,00 | 1.897,50 |
| 1/0020001/111319 | Grundstück Nr. 3562/32, KG-Nr. 18004, Bauflächen Gebäud | 01.01.1900 | | | 562,50 | 0,00 | 0,00 | 0,00 | 0,00 | 562,50 |
| 1/0020001/111961 | Grundstück Nr. 3269/1, KG-Nr. 18014, Bauflächen Gebäud | 01.01.1900 | | | 562,50 | 0,00 | 0,00 | 0,00 | 0,00 | 562,50 |
| 1/0020001/111964 | Grundstück Nr. 3269/17, KG-Nr. 18014, Bauflächen Gebäud | 01.01.1900 | | | 37,50 | 0,00 | 0,00 | 0,00 | 0,00 | 37,50 |
| 1/0020004/111318 | Grundstück Nr. 3562/1, KG-Nr. 18004, Sonstige Straßenve | 01.01.1900 | | | 49.440,00 | 0,00 | 0,00 | 0,00 | 0,00 | 49.440,00 |
| 1022 | Gebäude und Bauten | | | | 24.748,16 | 0,00 | 0,00 | 0,00 | 1.078,00 | 23.670,16 |
| 2/0060001/12325 | WC-Anlage Kellerg. H. | 01.01.1995 | 21,0 | 50,0 | 12.361,55 | 0,00 | 0,00 | 0,00 | 561,89 | 11.799,66 |
| 2/0060001/12326 | WC-Anlage Kellerg. H. | 01.01.1997 | 23,0 | 50,0 | 12.386,61 | 0,00 | 0,00 | 0,00 | 516,11 | 11.870,50 |
| 1023 | Wasser- und Abwasserbauten und -anlagen | | | | 2.237,25 | 0,00 | 0,00 | 0,00 | 235,50 | 2.001,75 |
| 2/0140001/00001 | Sammelgrube (Schacht) f. Abwässer Wohnmobilstellplatz | 13.09.2022 | 8,5 | 10,0 | 2.237,25 | 0,00 | 0,00 | 0,00 | 235,50 | 2.001,75 |
| 815000 Park- und Gartenanlagen, Kinderspie lplätze | | | | | 82.478,68 | 24.576,58 | 0,00 | 0,00 | 6.415,29 | 100.639,97 |
| 1021 | Grundstücke, Grundstückseinrichtungen und Infrastruktur | | | | 35.867,77 | 0,00 | 0,00 | 0,00 | 143,51 | 35.724,26 |
| 1/0010001/11299 | Grundstück Nr. 3553/1, KG-Nr. 18004, Sonstige Freizeitfläc | 01.01.1900 | | | 4.362,00 | 0,00 | 0,00 | 0,00 | 0,00 | 4.362,00 |
| 1/0010001/11655 | Grundstück Nr. 3557/1, KG-Nr. 18008, Sonstige Freizeitfläc | 01.01.1900 | | | 1.831,50 | 0,00 | 0,00 | 0,00 | 0,00 | 1.831,50 |
| 1/0020004/11642 | Grundstück Nr. 3552/34, KG-Nr. 18008, Sonstige Verkehrs | 01.01.1900 | | | 13.831,50 | 0,00 | 0,00 | 0,00 | 0,00 | 13.831,50 |
| 1/0020004/11654 | Grundstück Nr. 3557/1, KG-Nr. 18008, Sonstige Parkplätze | 01.01.1900 | | | 1.354,50 | 0,00 | 0,00 | 0,00 | 0,00 | 1.354,50 |
| 1/0030001/11504 | Grundstück Nr. 63/2, KG-Nr. 18004, landwirtschaftlich genu | 01.01.1900 | | | 6.210,00 | 0,00 | 0,00 | 0,00 | 0,00 | 6.210,00 |
| 1/0030001/11538 | Grundstück Nr. 1687/3, KG-Nr. 18008, Gärten Gärten, 510, | 01.01.1900 | | | 3.060,00 | 0,00 | 0,00 | 0,00 | 0,00 | 3.060,00 |
| 1/0030001/12109 | Grundstück Nr. 3422/5, KG-Nr. 18014, Gärten, Untermarke | 01.01.1900 | | | 4.716,00 | 0,00 | 0,00 | 0,00 | 0,00 | 4.716,00 |
| 2/0290003/12415 | Spielgeräte Obritz, An der Pulkau | 31.12.2016 | 2,5 | 10,0 | 502,27 | 0,00 | 0,00 | 0,00 | 143,51 | 358,76 |
| 1025 | Technische Anlagen, Fahrzeuge und Maschinen | | | | 46.610,91 | 24.576,58 | 0,00 | 0,00 | 6.271,78 | 64.915,71 |
| 2/0290003/12449 | Spielplatz U-Markersdorf - diverse Geräte und Einrichtunge | 20.10.2022 | 8,5 | 10,0 | 26.379,65 | 0,00 | 0,00 | 0,00 | 2.776,81 | 23.602,84 |
| 2/0290003/12450 | Spielplätze Obritz - diverse Geräte u. Einrichtungen | 15.12.2022 | 8,5 | 10,0 | 20.231,26 | 24.576,58 | 0,00 | 0,00 | 3.494,97 | 41.312,87 |
| 816000 Öffentliche Beleuchtung und öffentl iche Uhren | | | | | 1.018.247,35 | 0,00 | 0,00 | 0,00 | 87.786,46 | 930.460,89 |
| 1021 | Grundstücke, Grundstückseinrichtungen und Infrastruktur | | | | 1.045.733,34 | 0,00 | 0,00 | 0,00 | 90.933,33 | 954.800,01 |
| 4/0350004/12205 | LED-Lichtpunkte (12/2019) | 31.12.2019 | 10,5 | 15,0 | 1.045.733,34 | 0,00 | 0,00 | 0,00 | 90.933,33 | 954.800,01 |

| Ansatz MVAG Konto | Bezeichnung | Inbetrieb- nahme | RND | ND | Buchwert 31.12.2022 | Zugänge/ + Umbuchungen | Abgänge/ - | Wertaufholung+/ Wertminderung- | Abschreibung | Buchwert 31.12.2023 |
|----------------------|--|---------------------|------|------|------------------------|---------------------------|------------------|-----------------------------------|------------------|------------------------|
| 4/0350004/12206 | Bestehende Lichtpunkte | 19.02.2019 | 0,0 | 10,0 | 0,00 | 0,00 | 0,00 | 0,00 | 0,00 | 0,00 |
| 1311 | Investitionszuschüsse von Trägern öffentlichen Rechts | | | | -27.485,99 | 0,00 | 0,00 | 0,00 | -3.146,87 | -24.339,12 |
| 4/0350004/12465 | Energie-BZ 2015 Umstellung Beleuchtung | 31.12.2019 | 7,0 | 15,0 | -15.930,44 | 0,00 | 0,00 | 0,00 | -1.991,31 | -13.939,13 |
| 4/0350004/12469 | Energie-BZ 2017 Umstellung Beleuchtung | 31.12.2019 | 9,0 | 15,0 | -1.851,85 | 0,00 | 0,00 | 0,00 | -185,19 | -1.666,66 |
| 4/0350004/12470 | Energie-BZ 2018 Umstellung Beleuchtung | 31.12.2019 | 9,0 | 15,0 | -9.703,70 | 0,00 | 0,00 | 0,00 | -970,37 | -8.733,33 |
| 817000 | Friedhöfe (einschließlich Einsegnun gshallen und Krematorien) | | | | 113.175,91 | 0,00 | 0,00 | 0,00 | 3.805,24 | 109.370,67 |
| 1021 | Grundstücke, Grundstückseinrichtungen und Infrastruktur | | | | 31.725,76 | 0,00 | 0,00 | 0,00 | 739,45 | 30.986,31 |
| 1/0020001/11493 | Grundstück Nr. 54, KG-Nr. 18004, Bauflächen Gebäude, 6t 01.01.1900 | | | | 500,03 | 0,00 | 0,00 | 0,00 | 0,00 | 500,03 |
| 1/0020001/11524 | Grundstück Nr. 126/2, KG-Nr. 18008, Bauflächen Gebäude 01.01.1900 | | | | 405,00 | 0,00 | 0,00 | 0,00 | 0,00 | 405,00 |
| 1/0020002/11501 | Grundstück Nr. 55, KG-Nr. 18004, Sonstige Friedhöfe, 3.36 01.01.1900 | | | | 5.040,00 | 0,00 | 0,00 | 0,00 | 0,00 | 5.040,00 |
| 1/0020002/11850 | Grundstück Nr. 68, KG-Nr. 18008, Sonstige Friedhöfe, 1.91 01.01.1900 | | | | 2.874,00 | 0,00 | 0,00 | 0,00 | 0,00 | 2.874,00 |
| 1/0020002/11876 | Grundstück Nr. 1901, KG-Nr. 18014, Sonstige Friedhöfe, 2. 01.01.1900 | | | | 3.364,50 | 0,00 | 0,00 | 0,00 | 0,00 | 3.364,50 |
| 2/0070003/12339 | Neue Mauer Friedhof Hadres | 31.12.2016 | 25,5 | 33,0 | 15.723,11 | 0,00 | 0,00 | 0,00 | 593,32 | 15.129,79 |
| 2/0070003/12340 | Neue Mauer Friedhof Obritz | 31.12.2014 | 23,5 | 33,0 | 2.116,61 | 0,00 | 0,00 | 0,00 | 86,39 | 2.030,22 |
| 2/0070003/12398 | Urnenmauer Friedhof Obritz | 31.12.2018 | 27,5 | 33,0 | 1.702,51 | 0,00 | 0,00 | 0,00 | 59,74 | 1.642,77 |
| 1022 | Gebäude und Bauten | | | | 50.956,29 | 0,00 | 0,00 | 0,00 | 1.861,86 | 49.094,43 |
| 2/0060001/12319 | Friedhofskammer UM | 01.01.1945 | 0,0 | 50,0 | 0,00 | 0,00 | 0,00 | 0,00 | 0,00 | 0,00 |
| 2/0060001/12320 | Friedhofskammer O. | 01.01.2014 | 40,0 | 50,0 | 40.454,08 | 0,00 | 0,00 | 0,00 | 986,68 | 39.467,40 |
| 2/0060001/12322 | Einsegnungshalle O. | 01.01.1985 | 11,0 | 50,0 | 10.502,21 | 0,00 | 0,00 | 0,00 | 875,18 | 9.627,03 |
| 2/0060001/12323 | Gebäude | 01.01.1945 | 0,0 | 50,0 | 0,00 | 0,00 | 0,00 | 0,00 | 0,00 | 0,00 |
| 2/0060001/12324 | Einsegnungshalle/Kühlraum H. | 01.01.1973 | 0,0 | 50,0 | 0,00 | 0,00 | 0,00 | 0,00 | 0,00 | 0,00 |
| 1024 | Sonderanlagen | | | | 27.436,09 | 0,00 | 0,00 | 0,00 | 844,19 | 26.591,90 |
| 2/0070003/12399 | Urnenmauer Friedhof Hadres | 09.08.2022 | 31,5 | 33,0 | 18.375,48 | 0,00 | 0,00 | 0,00 | 565,40 | 17.810,08 |
| 2/0070003/12400 | Urnenmauer Friedhof Untermarkersdorf | 16.11.2022 | 31,5 | 33,0 | 9.060,61 | 0,00 | 0,00 | 0,00 | 278,79 | 8.781,82 |
| 1025 | Technische Anlagen, Fahrzeuge und Maschinen | | | | 3.057,77 | 0,00 | 0,00 | 0,00 | 359,74 | 2.698,03 |
| 4/0190003/00001 | CO2-Meßgerät für Grüfte | 16.11.2021 | 7,5 | 10,0 | 3.057,77 | 0,00 | 0,00 | 0,00 | 359,74 | 2.698,03 |
| 820000 | Wirtschaftshöfe | | | | 2.114,37 | 474.082,38 | 30.000,00 | 0,00 | 9.506,30 | 436.690,45 |
| 1021 | Grundstücke, Grundstückseinrichtungen und Infrastruktur | | | | 1.042,50 | 0,00 | 0,00 | 0,00 | 0,00 | 1.042,50 |
| 1/0020001/11239 | Grundstück Nr. 291/2, KG-Nr. 18004, Bauflächen, Hadres 1 01.01.1900 | | | | 1.042,50 | 0,00 | 0,00 | 0,00 | 0,00 | 1.042,50 |
| 1022 | Gebäude und Bauten | | | | 0,00 | 474.082,38 | 0,00 | 0,00 | 9.481,65 | 464.600,73 |
| 2/0060001/12308 | Bauhof | 01.01.1950 | 0,0 | 50,0 | 0,00 | 0,00 | 0,00 | 0,00 | 0,00 | 0,00 |
| 3/0060001/12339 | Bauhof neu | 11.05.2023 | 49,0 | 50,0 | 0,00 | 474.082,38 | 0,00 | 0,00 | 9.481,65 | 464.600,73 |
| 1026 | Amts-, Betriebs- und Geschäftsausstattung | | | | 1.071,87 | 0,00 | 0,00 | 0,00 | 324,65 | 747,22 |
| 3/0240001/12416 | Rasenmäher (2) | 31.12.2018 | 4,5 | 10,0 | 233,57 | 0,00 | 0,00 | 0,00 | 42,47 | 191,10 |

| Ansatz MVAG Konto | Bezeichnung | Inbetrieb- nahme | RND | ND | Buchwert 31.12.2022 | Zugänge/ + Umbuchungen - | Abgänge/ | Wertaufholung+/ Wertminderung- | Abschreibung | Buchwert 31.12.2023 |
|---------------------------|--|---------------------|------|------|------------------------|-----------------------------|------------------|-----------------------------------|-----------------|------------------------|
| 3/0240001/12417 | Rasenmäher RLH (1) | 31.12.2018 | 4,5 | 10,0 | 243,51 | 0,00 | 0,00 | 0,00 | 44,27 | 199,24 |
| 3/0290001/12386 | Druckschlauch | 07.07.2017 | 1,5 | 8,0 | 127,91 | 0,00 | 0,00 | 0,00 | 51,16 | 76,75 |
| 5/0290001/12343 | Rüttelplatte Atlas Copco LF 80 | 24.08.2017 | 1,5 | 8,0 | 466,88 | 0,00 | 0,00 | 0,00 | 186,75 | 280,13 |
| 1311 | Investitionszuschüsse von Trägern öffentlichen Rechts | | | | 0,00 | 0,00 | 30.000,00 | 0,00 | -300,00 | -29.700,00 |
| 2/0060001/12464 | Neubau Bauhof - Raumordnungsmittel | 21.12.2023 | 49,5 | 50,0 | 0,00 | 0,00 | 30.000,00 | 0,00 | -300,00 | -29.700,00 |
| 821000 Fuhrpark | | | | | 31.763,56 | 21.392,49 | 0,00 | 0,00 | 7.426,11 | 45.729,94 |
| 1025 | Technische Anlagen, Fahrzeuge und Maschinen | | | | 31.763,56 | 21.392,49 | 0,00 | 0,00 | 7.426,11 | 45.729,94 |
| 4/0150003/00001 | e-Lastendreiräder Graf Carello Tuk COC (ohne COC) | 19.09.2022 | 8,5 | 10,0 | 6.581,28 | 0,00 | 0,00 | 0,00 | 692,77 | 5.888,51 |
| 5/0150002/12195 | Baggerlader Terex Type 970 Elite | 05.10.2015 | 0,0 | 2,0 | 0,00 | 0,00 | 0,00 | 0,00 | 0,00 | 0,00 |
| 5/0150002/12196 | LKW DAF DAF 75.360 | 07.07.2014 | 0,0 | 4,0 | 0,00 | 0,00 | 0,00 | 0,00 | 0,00 | 0,00 |
| 5/0150002/12197 | LKW VW Pritsche LR TDI D-PF | 24.07.2015 | 0,0 | 1,0 | 0,00 | 0,00 | 0,00 | 0,00 | 0,00 | 0,00 |
| 5/0150002/12198 | Rasentraktor/Zugmaschine Kubota G23MKII LD | 11.09.2014 | 0,5 | 10,0 | 1.950,00 | 0,00 | 0,00 | 0,00 | 1.300,00 | 650,00 |
| 5/0150002/12199 | LKW Nissan TK0(C) | 04.08.2008 | 0,0 | 10,0 | 0,00 | 0,00 | 0,00 | 0,00 | 0,00 | 0,00 |
| 5/0150002/12200 | Arbeitskorb für LKW Fa. Kuhn; Palfinger Arbeitskorb | 19.04.2016 | 2,0 | 10,0 | 1.053,00 | 0,00 | 0,00 | 0,00 | 351,00 | 702,00 |
| 5/0150002/12201 | Häcksler Agrimaster FOX 175 Super | 23.09.2016 | 2,5 | 10,0 | 1.604,17 | 0,00 | 0,00 | 0,00 | 458,33 | 1.145,84 |
| 5/0150002/12387 | Mini-Bagger | 07.02.2019 | 5,0 | 10,0 | 20.038,50 | 0,00 | 0,00 | 0,00 | 3.339,75 | 16.698,75 |
| 5/0150002/12408 | Anhänger für Bagger | 31.12.2012 | 0,0 | 10,0 | 0,00 | 0,00 | 0,00 | 0,00 | 0,00 | 0,00 |
| 5/0150002/12410 | Bagger-Löffel | 31.12.2015 | 1,5 | 10,0 | 536,61 | 0,00 | 0,00 | 0,00 | 214,64 | 321,97 |
| 5/0150002/12411 | VW T6 Doka Pritsche gebraucht | 11.08.2023 | 9,5 | 10,0 | 0,00 | 21.392,49 | 0,00 | 0,00 | 1.069,62 | 20.322,87 |
| 840000 Grundbesitz | | | | | 2.886.541,11 | 22.690,55 | 0,00 | 0,00 | 195,00 | 2.909.036,66 |
| 1021 | Grundstücke, Grundstückseinrichtungen und Infrastruktur | | | | 2.886.541,11 | 22.690,55 | 0,00 | 0,00 | 195,00 | 2.909.036,66 |
| 1/0010001/12207 | Grundstück Nr. 1485, KG Seefeld, landwirtschaftlich genutzt | 01.01.1900 | | | 52.578,00 | 0,00 | 0,00 | 0,00 | 0,00 | 52.578,00 |
| 1/0010001/12208 | Grundstück Nr. 3489, KG 18014 U-Markersdorf | 24.01.2020 | | | 5.934,00 | 0,00 | 0,00 | 0,00 | 0,00 | 5.934,00 |
| 1/0010001/12209 | Baugrundstück - Parz. 1709/1 - Obritz An der Pulkau 19 | 07.02.2022 | | | 10.000,00 | 0,00 | 0,00 | 0,00 | 0,00 | 10.000,00 |
| 1/0010001/12210 | Parz. Nr. 981 - Teil f. Campingplatz-Stellplätze Kellergasse | 30.06.2023 | | | 0,00 | 195,00 | 0,00 | 0,00 | 195,00 | 0,00 |
| 1/0010001/12211 | Baugrund Parz. Nr. 3451/3 KG U-Markersdorf | 22.11.2023 | | | 0,00 | 12.620,00 | 0,00 | 0,00 | 0,00 | 12.620,00 |
| 1/0010001/12212 | Hadres - Parz. 541+542 | 20.12.2023 | | | 0,00 | 8.029,00 | 0,00 | 0,00 | 0,00 | 8.029,00 |
| 1/0010002/11235 | Grundstück Nr. 2338/3, KG-Nr. 18004, Gewässer Stehende | 01.01.1900 | | | 1.095,75 | 0,00 | 0,00 | 0,00 | 0,00 | 1.095,75 |
| 1/0010002/11236 | Grundstück Nr. 2353/4, KG-Nr. 18004, Gewässer Stehende | 01.01.1900 | | | 4.128,75 | 0,00 | 0,00 | 0,00 | 0,00 | 4.128,75 |
| 1/0010002/11264 | Grundstück Nr. 3519, KG-Nr. 18004, Gewässer Fließende | 01.01.1900 | | | 1.604,25 | 0,00 | 0,00 | 0,00 | 0,00 | 1.604,25 |
| 1/0010002/11386 | Grundstück Nr. 3596/2, KG-Nr. 18004, Gewässer Fließende | 01.01.1900 | | | 807,75 | 0,00 | 0,00 | 0,00 | 0,00 | 807,75 |
| 1/0010002/11417 | Grundstück Nr. 3881, KG-Nr. 18004, Gewässer Stehende | 01.01.1900 | | | 888,75 | 0,00 | 0,00 | 0,00 | 0,00 | 888,75 |
| 1/0010002/11421 | Grundstück Nr. 3901, KG-Nr. 18004, Gewässer Stehende | 01.01.1900 | | | 7.440,75 | 0,00 | 0,00 | 0,00 | 0,00 | 7.440,75 |
| 1/0010002/11461 | Grundstück Nr. 4077, KG-Nr. 18004, Gewässer Fließende | 01.01.1900 | | | 837,00 | 0,00 | 0,00 | 0,00 | 0,00 | 837,00 |
| 1/0010002/11508 | Grundstück Nr. 669, KG-Nr. 18004, Gewässer Fließende | 01.01.1900 | | | 427,50 | 0,00 | 0,00 | 0,00 | 0,00 | 427,50 |
| 1/0010002/11598 | Grundstück Nr. 3507/2, KG-Nr. 18008, Gewässer Fließende | 01.01.1900 | | | 599,25 | 0,00 | 0,00 | 0,00 | 0,00 | 599,25 |

| Ansatz MVAG Konto | Bezeichnung | Inbetrieb- nahme | RND | ND | Buchwert 31.12.2022 | Zugänge/ + Umbuchungen | Abgänge/ - | Wertaufholung+/ Wertminderung- | Abschreibung | Buchwert 31.12.2023 |
|----------------------|---|---------------------|-----|----|------------------------|---------------------------|---------------|-----------------------------------|--------------|------------------------|
| 1/0010002/11599 | Grundstück Nr. 3507/2, KG-Nr. 18008, Gewässer Stehende | 01.01.1900 | | | 87,75 | 0,00 | 0,00 | 0,00 | 0,00 | 87,75 |
| 1/0010002/11605 | Grundstück Nr. 3509, KG-Nr. 18008, Gewässer Fließende | 01.01.1900 | | | 1.598,25 | 0,00 | 0,00 | 0,00 | 0,00 | 1.598,25 |
| 1/0010002/11609 | Grundstück Nr. 3519/2, KG-Nr. 18008, Gewässer Fließende | 01.01.1900 | | | 945,00 | 0,00 | 0,00 | 0,00 | 0,00 | 945,00 |
| 1/0010002/11710 | Grundstück Nr. 3696, KG-Nr. 18008, Gewässer Feuchtgebi | 01.01.1900 | | | 502,00 | 0,00 | 0,00 | 0,00 | 0,00 | 502,00 |
| 1/0010002/11788 | Grundstück Nr. 3993, KG-Nr. 18008, Gewässer Stehende | 01.01.1900 | | | 2.648,25 | 0,00 | 0,00 | 0,00 | 0,00 | 2.648,25 |
| 1/0010002/11809 | Grundstück Nr. 4133/2, KG-Nr. 18008, Gewässer Stehende | 01.01.1900 | | | 375,75 | 0,00 | 0,00 | 0,00 | 0,00 | 375,75 |
| 1/0010002/11842 | Grundstück Nr. 4349, KG-Nr. 18008, Gewässer Feuchtgebi | 01.01.1900 | | | 3.354,00 | 0,00 | 0,00 | 0,00 | 0,00 | 3.354,00 |
| 1/0010002/11845 | Grundstück Nr. 4355, KG-Nr. 18008, Gewässer Fließende | 01.01.1900 | | | 2.490,75 | 0,00 | 0,00 | 0,00 | 0,00 | 2.490,75 |
| 1/0010002/11879 | Grundstück Nr. 1964/2, KG-Nr. 18014, Gewässer Fließende | 01.01.1900 | | | 1.437,75 | 0,00 | 0,00 | 0,00 | 0,00 | 1.437,75 |
| 1/0010002/11945 | Grundstück Nr. 2815, KG-Nr. 18014, Gewässer Stehende | 01.01.1900 | | | 279,75 | 0,00 | 0,00 | 0,00 | 0,00 | 279,75 |
| 1/0010002/11947 | Grundstück Nr. 2818, KG-Nr. 18014, Gewässer Stehende | 01.01.1900 | | | 530,25 | 0,00 | 0,00 | 0,00 | 0,00 | 530,25 |
| 1/0010002/11949 | Grundstück Nr. 2820, KG-Nr. 18014, Gewässer Stehende | 01.01.1900 | | | 447,75 | 0,00 | 0,00 | 0,00 | 0,00 | 447,75 |
| 1/0010002/12005 | Grundstück Nr. 3286/7, KG-Nr. 18014, Gewässer Fließende | 01.01.1900 | | | 4.162,00 | 0,00 | 0,00 | 0,00 | 0,00 | 4.162,00 |
| 1/0010002/12009 | Grundstück Nr. 3289, KG-Nr. 18014, Gewässer Fließende | 01.01.1900 | | | 2.958,00 | 0,00 | 0,00 | 0,00 | 0,00 | 2.958,00 |
| 1/0010002/12035 | Grundstück Nr. 3316, KG-Nr. 18014, Gewässer Fließende | 01.01.1900 | | | 1.603,00 | 0,00 | 0,00 | 0,00 | 0,00 | 1.603,00 |
| 1/0010002/12048 | Grundstück Nr. 3323/1, KG-Nr. 18014, Gewässer Fließende | 01.01.1900 | | | 725,00 | 0,00 | 0,00 | 0,00 | 0,00 | 725,00 |
| 1/0010002/12076 | Grundstück Nr. 3336/2, KG-Nr. 18014, Gewässer Fließende | 01.01.1900 | | | 3.727,50 | 0,00 | 0,00 | 0,00 | 0,00 | 3.727,50 |
| 1/0010002/12079 | Grundstück Nr. 3336/4, KG-Nr. 18014, Gewässer Fließende | 01.01.1900 | | | 2.189,25 | 0,00 | 0,00 | 0,00 | 0,00 | 2.189,25 |
| 1/0010002/12080 | Grundstück Nr. 3336/4, KG-Nr. 18014, Gewässer Gewässe | 01.01.1900 | | | 341,25 | 0,00 | 0,00 | 0,00 | 0,00 | 341,25 |
| 1/0010002/12090 | Grundstück Nr. 3346, KG-Nr. 18014, Gewässer Stehende | 01.01.1900 | | | 2.990,25 | 0,00 | 0,00 | 0,00 | 0,00 | 2.990,25 |
| 1/0010002/12098 | Grundstück Nr. 3366, KG-Nr. 18014, Gewässer Fließende | 01.01.1900 | | | 1.692,00 | 0,00 | 0,00 | 0,00 | 0,00 | 1.692,00 |
| 1/0010002/12154 | Grundstück Nr. 3662, KG-Nr. 18014, Gewässer Fließende | 01.01.1900 | | | 3.381,00 | 0,00 | 0,00 | 0,00 | 0,00 | 3.381,00 |
| 1/0010002/12166 | Grundstück Nr. 3732, KG-Nr. 18014, Gewässer Fließende | 01.01.1900 | | | 389,00 | 0,00 | 0,00 | 0,00 | 0,00 | 389,00 |
| 1/0010002/12168 | Teilflächen KG Hadres | 12.12.2022 | | | 1.310,00 | 645,00 | 0,00 | 0,00 | 0,00 | 1.955,00 |
| 1/0020001/11211 | Grundstück Nr. 2009/2, KG-Nr. 18004, Bauflächen Gebäud | 01.01.1900 | | | 112,50 | 0,00 | 0,00 | 0,00 | 0,00 | 112,50 |
| 1/0020001/11222 | Grundstück Nr. 205, KG-Nr. 18004, Bauflächen Gebäude, | 01.01.1900 | | | 52,50 | 0,00 | 0,00 | 0,00 | 0,00 | 52,50 |
| 1/0020001/11240 | Grundstück Nr. 292/2, KG-Nr. 18004, Bauflächen Gebäude | 01.01.1900 | | | 2.017,50 | 0,00 | 0,00 | 0,00 | 0,00 | 2.017,50 |
| 1/0020001/11242 | Grundstück Nr. 293, KG-Nr. 18004, Bauflächen Gebäude, | 01.01.1900 | | | 82,50 | 0,00 | 0,00 | 0,00 | 0,00 | 82,50 |
| 1/0020001/11244 | Grundstück Nr. 296, KG-Nr. 18004, Bauflächen Gebäude, | 01.01.1900 | | | 3.915,00 | 0,00 | 0,00 | 0,00 | 0,00 | 3.915,00 |
| 1/0020001/11284 | Grundstück Nr. 3547/1, KG-Nr. 18004, Bauflächen Gebäud | 01.01.1900 | | | 285,00 | 0,00 | 0,00 | 0,00 | 0,00 | 285,00 |
| 1/0020001/11296 | Grundstück Nr. 3552/6, KG-Nr. 18004, Bauflächen Gebäud | 01.01.1900 | | | 37,50 | 0,00 | 0,00 | 0,00 | 0,00 | 37,50 |
| 1/0020001/11297 | Grundstück Nr. 3553/1, KG-Nr. 18004, Bauflächen Gebäud | 01.01.1900 | | | 30,00 | 0,00 | 0,00 | 0,00 | 0,00 | 30,00 |
| 1/0020001/11301 | Grundstück Nr. 3553/25, KG-Nr. 18004, Bauflächen Gebäu | 01.01.1900 | | | 457,50 | 0,00 | 0,00 | 0,00 | 0,00 | 457,50 |
| 1/0020001/11302 | Grundstück Nr. 3553/26, KG-Nr. 18004, Bauflächen Gebäu | 01.01.1900 | | | 667,50 | 0,00 | 0,00 | 0,00 | 0,00 | 667,50 |
| 1/0020001/11320 | Grundstück Nr. 3562/35, KG-Nr. 18004, Bauflächen Gebäu | 01.01.1900 | | | 300,00 | 0,00 | 0,00 | 0,00 | 0,00 | 300,00 |
| 1/0020001/11321 | Grundstück Nr. 3562/52, KG-Nr. 18004, Bauflächen Gebäu | 01.01.1900 | | | 210,00 | 0,00 | 0,00 | 0,00 | 0,00 | 210,00 |
| 1/0020001/11332 | Grundstück Nr. 3562/67, KG-Nr. 18004, Bauflächen Gebäu | 01.01.1900 | | | 142,50 | 0,00 | 0,00 | 0,00 | 0,00 | 142,50 |
| 1/0020001/11333 | Grundstück Nr. 3562/80, KG-Nr. 18004, Bauflächen Gebäu | 01.01.1900 | | | 37,50 | 0,00 | 0,00 | 0,00 | 0,00 | 37,50 |
| 1/0020001/11334 | Grundstück Nr. 3562/86, KG-Nr. 18004, Bauflächen Gebäu | 01.01.1900 | | | 75,00 | 0,00 | 0,00 | 0,00 | 0,00 | 75,00 |

| Ansatz MVAG Konto | Bezeichnung | Inbetrieb- nahme | RND | ND | Buchwert 31.12.2022 | Zugänge/ + Umbuchungen - | Abgänge/ | Wertaufholung+/ Wertminderung- | Abschreibung | Buchwert 31.12.2023 |
|----------------------|---|---------------------|-----|----|------------------------|-----------------------------|----------|-----------------------------------|--------------|------------------------|
| 1/0020001/11337 | Grundstück Nr. 3562/90, KG-Nr. 18004, Bauflächen Gebäu | 01.01.1900 | | | 360,00 | 0,00 | 0,00 | 0,00 | 0,00 | 360,00 |
| 1/0020001/11494 | Grundstück Nr. 54, KG-Nr. 18004, Bauflächen Gebäude, 1 | 01.01.1900 | | | 999,98 | 0,00 | 0,00 | 0,00 | 0,00 | 999,98 |
| 1/0020001/11500 | Grundstück Nr. 55, KG-Nr. 18004, Bauflächen Gebäude, 1 | 01.01.1900 | | | 120,00 | 0,00 | 0,00 | 0,00 | 0,00 | 120,00 |
| 1/0020001/11511 | Grundstück Nr. 730, KG-Nr. 18004, Bauflächen Gebäude, 4 | 01.01.1900 | | | 322,50 | 0,00 | 0,00 | 0,00 | 0,00 | 322,50 |
| 1/0020001/11515 | Grundstück Nr. 800, KG-Nr. 18004, Bauflächen Gebäude, 5 | 01.01.1900 | | | 375,00 | 0,00 | 0,00 | 0,00 | 0,00 | 375,00 |
| 1/0020001/11517 | Grundstück Nr. 860, KG-Nr. 18004, Bauflächen Gebäude, 6 | 01.01.1900 | | | 457,50 | 0,00 | 0,00 | 0,00 | 0,00 | 457,50 |
| 1/0020001/11518 | Grundstück Nr. 982, KG-Nr. 18004, Bauflächen Gebäude, 4 | 01.01.1900 | | | 300,00 | 0,00 | 0,00 | 0,00 | 0,00 | 300,00 |
| 1/0020001/11519 | Grundstück Nr. 984, KG-Nr. 18004, Bauflächen Gebäude, 3 | 01.01.1900 | | | 247,50 | 0,00 | 0,00 | 0,00 | 0,00 | 247,50 |
| 1/0020001/11533 | Grundstück Nr. 156/2, KG-Nr. 18008, Bauflächen Gebäude | 01.01.1900 | | | 37,50 | 0,00 | 0,00 | 0,00 | 0,00 | 37,50 |
| 1/0020001/11534 | Grundstück Nr. 156/2, KG-Nr. 18008, Bauflächen Gebäude | 01.01.1900 | | | 135,00 | 0,00 | 0,00 | 0,00 | 0,00 | 135,00 |
| 1/0020001/11569 | Grundstück Nr. 3451, KG-Nr. 18008, Bauflächen Gebäude, | 01.01.1900 | | | 202,50 | 0,00 | 0,00 | 0,00 | 0,00 | 202,50 |
| 1/0020001/11578 | Grundstück Nr. 3503/12, KG-Nr. 18008, Bauflächen Gebäu | 01.01.1900 | | | 210,00 | 0,00 | 0,00 | 0,00 | 0,00 | 210,00 |
| 1/0020001/11632 | Grundstück Nr. 3552/17, KG-Nr. 18008, Bauflächen Gebäu | 01.01.1900 | | | 135,00 | 0,00 | 0,00 | 0,00 | 0,00 | 135,00 |
| 1/0020001/11635 | Grundstück Nr. 3552/19, KG-Nr. 18008, Bauflächen Gebäu | 01.01.1900 | | | 300,00 | 0,00 | 0,00 | 0,00 | 0,00 | 300,00 |
| 1/0020001/11637 | Grundstück Nr. 3552/22, KG-Nr. 18008, Bauflächen Gebäu | 01.01.1900 | | | 217,50 | 0,00 | 0,00 | 0,00 | 0,00 | 217,50 |
| 1/0020001/11649 | Grundstück Nr. 3556/3, KG-Nr. 18008, Bauflächen Gebäud | 01.01.1900 | | | 75,00 | 0,00 | 0,00 | 0,00 | 0,00 | 75,00 |
| 1/0020001/11651 | Grundstück Nr. 3557/1, KG-Nr. 18008, Bauflächen Gebäud | 01.01.1900 | | | 247,50 | 0,00 | 0,00 | 0,00 | 0,00 | 247,50 |
| 1/0020001/11656 | Grundstück Nr. 3557/3, KG-Nr. 18008, Bauflächen Gebäud | 01.01.1900 | | | 292,50 | 0,00 | 0,00 | 0,00 | 0,00 | 292,50 |
| 1/0020001/11659 | Grundstück Nr. 3558, KG-Nr. 18008, Bauflächen Gebäude, | 01.01.1900 | | | 45,00 | 0,00 | 0,00 | 0,00 | 0,00 | 45,00 |
| 1/0020001/11663 | Grundstück Nr. 3560, KG-Nr. 18008, Bauflächen Gebäude, | 01.01.1900 | | | 52,50 | 0,00 | 0,00 | 0,00 | 0,00 | 52,50 |
| 1/0020001/11721 | Grundstück Nr. 371/2, KG-Nr. 18008, Bauflächen Gebäude | 01.01.1900 | | | 697,50 | 0,00 | 0,00 | 0,00 | 0,00 | 697,50 |
| 1/0020001/11723 | Grundstück Nr. 371/3, KG-Nr. 18008, Bauflächen Gebäude | 01.01.1900 | | | 2.820,00 | 0,00 | 0,00 | 0,00 | 0,00 | 2.820,00 |
| 1/0020001/11731 | Grundstück Nr. 372/1, KG-Nr. 18008, Bauflächen Gebäude | 01.01.1900 | | | 2.715,00 | 0,00 | 0,00 | 0,00 | 0,00 | 2.715,00 |
| 1/0020001/11745 | Grundstück Nr. 3762, KG-Nr. 18008, Bauflächen Gebäude, | 01.01.1900 | | | 487,50 | 0,00 | 0,00 | 0,00 | 0,00 | 487,50 |
| 1/0020001/11759 | Grundstück Nr. 3857, KG-Nr. 18008, Bauflächen Gebäude, | 01.01.1900 | | | 142,50 | 0,00 | 0,00 | 0,00 | 0,00 | 142,50 |
| 1/0020001/11776 | Grundstück Nr. 3948, KG-Nr. 18008, Bauflächen Gebäude, | 01.01.1900 | | | 5.558,94 | 0,00 | 0,00 | 0,00 | 0,00 | 5.558,94 |
| 1/0020001/11866 | Grundstück Nr. 109/2, KG-Nr. 18014, Bauflächen Gebäude | 01.01.1900 | | | 592,50 | 0,00 | 0,00 | 0,00 | 0,00 | 592,50 |
| 1/0020001/11875 | Grundstück Nr. 1901, KG-Nr. 18014, Bauflächen Gebäude, | 01.01.1900 | | | 232,50 | 0,00 | 0,00 | 0,00 | 0,00 | 232,50 |
| 1/0020001/11881 | Grundstück Nr. 2008/4, KG-Nr. 18014, Bauflächen Gebäud | 01.01.1900 | | | 30,00 | 0,00 | 0,00 | 0,00 | 0,00 | 30,00 |
| 1/0020001/11959 | Grundstück Nr. 3214, KG-Nr. 18014, Bauflächen Gebäude, | 01.01.1900 | | | 1.620,00 | 0,00 | 0,00 | 0,00 | 0,00 | 1.620,00 |
| 1/0020001/11965 | Grundstück Nr. 3269/26, KG-Nr. 18014, Bauflächen Gebäu | 01.01.1900 | | | 75,00 | 0,00 | 0,00 | 0,00 | 0,00 | 75,00 |
| 1/0020001/11968 | Grundstück Nr. 3269/29, KG-Nr. 18014, Bauflächen Gebäu | 01.01.1900 | | | 195,00 | 0,00 | 0,00 | 0,00 | 0,00 | 195,00 |
| 1/0020001/11970 | Grundstück Nr. 3269/31, KG-Nr. 18014, Bauflächen Gebäu | 01.01.1900 | | | 107,50 | 0,00 | 0,00 | 0,00 | 0,00 | 107,50 |
| 1/0020001/11974 | Grundstück Nr. 3269/33, KG-Nr. 18014, Bauflächen Gebäu | 01.01.1900 | | | 45,00 | 0,00 | 0,00 | 0,00 | 0,00 | 45,00 |
| 1/0020001/11976 | Grundstück Nr. 3269/34, KG-Nr. 18014, Bauflächen Gebäu | 01.01.1900 | | | 30,00 | 0,00 | 0,00 | 0,00 | 0,00 | 30,00 |
| 1/0020001/11983 | Grundstück Nr. 3271/2, KG-Nr. 18014, Bauflächen Gebäu | 01.01.1900 | | | 180,00 | 0,00 | 0,00 | 0,00 | 0,00 | 180,00 |
| 1/0020001/11986 | Grundstück Nr. 3271/5, KG-Nr. 18014, Bauflächen Gebäud | 01.01.1900 | | | 472,50 | 0,00 | 0,00 | 0,00 | 0,00 | 472,50 |
| 1/0020001/12066 | Grundstück Nr. 3330/2, KG-Nr. 18014, Bauflächen Gebäud | 01.01.1900 | | | 37,50 | 0,00 | 0,00 | 0,00 | 0,00 | 37,50 |
| 1/0020001/12071 | Grundstück Nr. 3335/2, KG-Nr. 18014, Bauflächen Gebäud | 01.01.1900 | | | 540,00 | 0,00 | 0,00 | 0,00 | 0,00 | 540,00 |

| Ansatz MVAG Konto | Bezeichnung | Inbetrieb- nahme | RND | ND | Buchwert 31.12.2022 | Zugänge/ + Umbuchungen | Abgänge/ - | Wertaufholung+/ Wertminderung- | Abschreibung | Buchwert 31.12.2023 |
|----------------------|---|---------------------|-----|----|------------------------|---------------------------|---------------|-----------------------------------|--------------|------------------------|
| 1/0020001/12075 | Grundstück Nr. 3336/2, KG-Nr. 18014, Bauflächen Gebäude | 01.01.1900 | | | 450,00 | 0,00 | 0,00 | 0,00 | 0,00 | 450,00 |
| 1/0020001/12082 | Grundstück Nr. 3337, KG-Nr. 18014, Bauflächen Gebäude | 01.01.1900 | | | 45,00 | 0,00 | 0,00 | 0,00 | 0,00 | 45,00 |
| 1/0020001/12181 | Grundstück Nr. 188 sowie Hälfanteil Grundstück 189 UM | 24.01.2022 | | | 342,50 | 0,00 | 0,00 | 0,00 | 0,00 | 342,50 |
| 1/0020002/11955 | Grundstück Nr. 3209, KG-Nr. 18014, Sonstige Betriebsfläch | 01.01.1900 | | | 10.732,50 | 0,00 | 0,00 | 0,00 | 0,00 | 10.732,50 |
| 1/0020002/12011 | Grundstück Nr. 3289, KG-Nr. 18014, Sonstige Betriebsfläch | 01.01.1900 | | | 280,00 | 0,00 | 0,00 | 0,00 | 0,00 | 280,00 |
| 1/0020004/11178 | Grundstück Nr. 1048, KG-Nr. 18004, Sonstige Straßenverk | 01.01.1900 | | | 1.068,00 | 0,00 | 0,00 | 0,00 | 0,00 | 1.068,00 |
| 1/0020004/11179 | Grundstück Nr. 1079, KG-Nr. 18004, Sonstige Straßenverk | 01.01.1900 | | | 528,00 | 0,00 | 0,00 | 0,00 | 0,00 | 528,00 |
| 1/0020004/11181 | Grundstück Nr. 1081, KG-Nr. 18004, Sonstige Straßenverk | 01.01.1900 | | | 501,00 | 0,00 | 0,00 | 0,00 | 0,00 | 501,00 |
| 1/0020004/11182 | Grundstück Nr. 110/1, KG-Nr. 18004, Sonstige Straßenverk | 01.01.1900 | | | 184,00 | 0,00 | 0,00 | 0,00 | 0,00 | 184,00 |
| 1/0020004/11183 | Grundstück Nr. 1106, KG-Nr. 18004, Sonstige Straßenverk | 01.01.1900 | | | 1.203,00 | 0,00 | 0,00 | 0,00 | 0,00 | 1.203,00 |
| 1/0020004/11185 | Grundstück Nr. 1439/2, KG-Nr. 18004, Sonstige Straßenve | 01.01.1900 | | | 36,00 | 0,00 | 0,00 | 0,00 | 0,00 | 36,00 |
| 1/0020004/11196 | Grundstück Nr. 186/4, KG-Nr. 18004, Sonstige Straßenverk | 01.01.1900 | | | 2.229,00 | 0,00 | 0,00 | 0,00 | 0,00 | 2.229,00 |
| 1/0020004/11198 | Grundstück Nr. 1918, KG-Nr. 18004, Sonstige Straßenverk | 01.01.1900 | | | 2.331,00 | 0,00 | 0,00 | 0,00 | 0,00 | 2.331,00 |
| 1/0020004/11202 | Grundstück Nr. 199/15, KG-Nr. 18004, Sonstige Straßenve | 01.01.1900 | | | 1.555,50 | 0,00 | 0,00 | 0,00 | 0,00 | 1.555,50 |
| 1/0020004/11212 | Grundstück Nr. 2009/2, KG-Nr. 18004, Sonstige Straßenve | 01.01.1900 | | | 8.535,00 | 0,00 | 0,00 | 0,00 | 0,00 | 8.535,00 |
| 1/0020004/11226 | Grundstück Nr. 2127/4, KG-Nr. 18004, Sonstige Straßenve | 01.01.1900 | | | 2.461,50 | 0,00 | 0,00 | 0,00 | 0,00 | 2.461,50 |
| 1/0020004/11229 | Grundstück Nr. 2282, KG-Nr. 18004, Sonstige Straßenverk | 01.01.1900 | | | 13,50 | 0,00 | 0,00 | 0,00 | 0,00 | 13,50 |
| 1/0020004/11231 | Grundstück Nr. 2283, KG-Nr. 18004, Sonstige Straßenverk | 01.01.1900 | | | 37,50 | 0,00 | 0,00 | 0,00 | 0,00 | 37,50 |
| 1/0020004/11237 | Grundstück Nr. 2709/2, KG-Nr. 18004, Sonstige Straßenve | 01.01.1900 | | | 63,00 | 0,00 | 0,00 | 0,00 | 0,00 | 63,00 |
| 1/0020004/11238 | Grundstück Nr. 2729/1, KG-Nr. 18004, Sonstige Straßenve | 01.01.1900 | | | 1.776,00 | 0,00 | 0,00 | 0,00 | 0,00 | 1.776,00 |
| 1/0020004/11243 | Grundstück Nr. 293, KG-Nr. 18004, Sonstige Straßenverke | 01.01.1900 | | | 850,50 | 0,00 | 0,00 | 0,00 | 0,00 | 850,50 |
| 1/0020004/11258 | Grundstück Nr. 3410/1, KG-Nr. 18004, Sonstige Straßenve | 01.01.1900 | | | 978,00 | 0,00 | 0,00 | 0,00 | 0,00 | 978,00 |
| 1/0020004/11262 | Grundstück Nr. 350/3, KG-Nr. 18004, Sonstige Straßenverk | 01.01.1900 | | | 414,00 | 0,00 | 0,00 | 0,00 | 0,00 | 414,00 |
| 1/0020004/11263 | Grundstück Nr. 3518, KG-Nr. 18004, Sonstige Straßenverk | 01.01.1900 | | | 760,50 | 0,00 | 0,00 | 0,00 | 0,00 | 760,50 |
| 1/0020004/11265 | Grundstück Nr. 3519, KG-Nr. 18004, Sonstige Straßenverk | 01.01.1900 | | | 784,50 | 0,00 | 0,00 | 0,00 | 0,00 | 784,50 |
| 1/0020004/11266 | Grundstück Nr. 352/2, KG-Nr. 18004, Sonstige Straßenverk | 01.01.1900 | | | 864,00 | 0,00 | 0,00 | 0,00 | 0,00 | 864,00 |
| 1/0020004/11267 | Grundstück Nr. 3520, KG-Nr. 18004, Sonstige Straßenverk | 01.01.1900 | | | 2.550,00 | 0,00 | 0,00 | 0,00 | 0,00 | 2.550,00 |
| 1/0020004/11268 | Grundstück Nr. 3521, KG-Nr. 18004, Sonstige Straßenverk | 01.01.1900 | | | 6.712,50 | 0,00 | 0,00 | 0,00 | 0,00 | 6.712,50 |
| 1/0020004/11269 | Grundstück Nr. 3522/3, KG-Nr. 18004, Sonstige Straßenve | 01.01.1900 | | | 3.204,00 | 0,00 | 0,00 | 0,00 | 0,00 | 3.204,00 |
| 1/0020004/11272 | Grundstück Nr. 3530/12, KG-Nr. 18004, Sonstige Straßenv | 01.01.1900 | | | 2.673,00 | 0,00 | 0,00 | 0,00 | 0,00 | 2.673,00 |
| 1/0020004/11273 | Grundstück Nr. 3542/5, KG-Nr. 18004, Sonstige Straßenve | 01.01.1900 | | | 2.733,00 | 0,00 | 0,00 | 0,00 | 0,00 | 2.733,00 |
| 1/0020004/11274 | Grundstück Nr. 3542/6, KG-Nr. 18004, Sonstige Straßenve | 01.01.1900 | | | 78,00 | 0,00 | 0,00 | 0,00 | 0,00 | 78,00 |
| 1/0020004/11275 | Grundstück Nr. 3542/7, KG-Nr. 18004, Sonstige Straßenve | 01.01.1900 | | | 184,50 | 0,00 | 0,00 | 0,00 | 0,00 | 184,50 |
| 1/0020004/11277 | Grundstück Nr. 3544/1, KG-Nr. 18004, Sonstige Straßenve | 01.01.1900 | | | 43.425,00 | 0,00 | 0,00 | 0,00 | 0,00 | 43.425,00 |
| 1/0020004/11278 | Grundstück Nr. 3544/2, KG-Nr. 18004, Sonstige Straßenve | 01.01.1900 | | | 348,00 | 0,00 | 0,00 | 0,00 | 0,00 | 348,00 |
| 1/0020004/11279 | Grundstück Nr. 3544/3, KG-Nr. 18004, Sonstige Straßenve | 01.01.1900 | | | 435,00 | 0,00 | 0,00 | 0,00 | 0,00 | 435,00 |
| 1/0020004/11280 | Grundstück Nr. 3544/4, KG-Nr. 18004, Sonstige Straßenve | 01.01.1900 | | | 204,00 | 0,00 | 0,00 | 0,00 | 0,00 | 204,00 |
| 1/0020004/11281 | Grundstück Nr. 3544/5, KG-Nr. 18004, Sonstige Straßenve | 01.01.1900 | | | 856,50 | 0,00 | 0,00 | 0,00 | 0,00 | 856,50 |
| 1/0020004/11282 | Grundstück Nr. 3545, KG-Nr. 18004, Sonstige Straßenverk | 01.01.1900 | | | 2.569,50 | 0,00 | 0,00 | 0,00 | 0,00 | 2.569,50 |

| Ansatz MVAG Konto | Bezeichnung | Inbetrieb- nahme | RND | ND | Buchwert 31.12.2022 | Zugänge/ + Umbuchungen - | Abgänge/ | Wertaufholung+/ Wertminderung- | Abschreibung | Buchwert 31.12.2023 |
|----------------------|---|---------------------|-----|----|------------------------|-----------------------------|----------|-----------------------------------|--------------|------------------------|
| 1/0020004/11283 | Grundstück Nr. 3546/1, KG-Nr. 18004, Sonstige Straßenve | 01.01.1900 | | | 2.758,50 | 0,00 | 0,00 | 0,00 | 0,00 | 2.758,50 |
| 1/0020004/11285 | Grundstück Nr. 3547/1, KG-Nr. 18004, Sonstige Straßenve | 01.01.1900 | | | 9.616,50 | 0,00 | 0,00 | 0,00 | 0,00 | 9.616,50 |
| 1/0020004/11287 | Grundstück Nr. 3548/2, KG-Nr. 18004, Sonstige Straßenve | 01.01.1900 | | | 4.413,00 | 0,00 | 0,00 | 0,00 | 0,00 | 4.413,00 |
| 1/0020004/11291 | Grundstück Nr. 3549, KG-Nr. 18004, Sonstige Straßenverk | 01.01.1900 | | | 205,50 | 0,00 | 0,00 | 0,00 | 0,00 | 205,50 |
| 1/0020004/11292 | Grundstück Nr. 3550, KG-Nr. 18004, Sonstige Straßenverk | 01.01.1900 | | | 301,50 | 0,00 | 0,00 | 0,00 | 0,00 | 301,50 |
| 1/0020004/11293 | Grundstück Nr. 3551, KG-Nr. 18004, Sonstige Straßenverk | 01.01.1900 | | | 123,00 | 0,00 | 0,00 | 0,00 | 0,00 | 123,00 |
| 1/0020004/11294 | Grundstück Nr. 3552/1, KG-Nr. 18004, Sonstige Straßenve | 01.01.1900 | | | 4.668,00 | 0,00 | 0,00 | 0,00 | 0,00 | 4.668,00 |
| 1/0020004/11295 | Grundstück Nr. 3552/3, KG-Nr. 18004, Sonstige Straßenve | 01.01.1900 | | | 2.469,00 | 0,00 | 0,00 | 0,00 | 0,00 | 2.469,00 |
| 1/0020004/11298 | Grundstück Nr. 3553/1, KG-Nr. 18004, Sonstige Straßenve | 01.01.1900 | | | 3.123,00 | 0,00 | 0,00 | 0,00 | 0,00 | 3.123,00 |
| 1/0020004/11304 | Grundstück Nr. 3553/29, KG-Nr. 18004, Sonstige Straßenv | 01.01.1900 | | | 3.868,50 | 0,00 | 0,00 | 0,00 | 0,00 | 3.868,50 |
| 1/0020004/11305 | Grundstück Nr. 3553/3, KG-Nr. 18004, Sonstige Straßenve | 01.01.1900 | | | 1.065,00 | 0,00 | 0,00 | 0,00 | 0,00 | 1.065,00 |
| 1/0020004/11306 | Grundstück Nr. 3553/5, KG-Nr. 18004, Sonstige Straßenve | 01.01.1900 | | | 646,50 | 0,00 | 0,00 | 0,00 | 0,00 | 646,50 |
| 1/0020004/11307 | Grundstück Nr. 3554/2, KG-Nr. 18004, Sonstige Straßenve | 01.01.1900 | | | 331,50 | 0,00 | 0,00 | 0,00 | 0,00 | 331,50 |
| 1/0020004/11308 | Grundstück Nr. 3556, KG-Nr. 18004, Sonstige Straßenverk | 01.01.1900 | | | 5.017,50 | 0,00 | 0,00 | 0,00 | 0,00 | 5.017,50 |
| 1/0020004/11309 | Grundstück Nr. 3557, KG-Nr. 18004, Sonstige Straßenverk | 01.01.1900 | | | 1.324,50 | 0,00 | 0,00 | 0,00 | 0,00 | 1.324,50 |
| 1/0020004/11310 | Grundstück Nr. 3558, KG-Nr. 18004, Sonstige Straßenverk | 01.01.1900 | | | 3.931,50 | 0,00 | 0,00 | 0,00 | 0,00 | 3.931,50 |
| 1/0020004/11311 | Grundstück Nr. 3559, KG-Nr. 18004, Sonstige Straßenverk | 01.01.1900 | | | 4.732,50 | 0,00 | 0,00 | 0,00 | 0,00 | 4.732,50 |
| 1/0020004/11314 | Grundstück Nr. 3560/1, KG-Nr. 18004, Sonstige Straßenve | 01.01.1900 | | | 1.377,00 | 0,00 | 0,00 | 0,00 | 0,00 | 1.377,00 |
| 1/0020004/11315 | Grundstück Nr. 3561, KG-Nr. 18004, Sonstige Straßenverk | 01.01.1900 | | | 3.852,00 | 0,00 | 0,00 | 0,00 | 0,00 | 3.852,00 |
| 1/0020004/11323 | Grundstück Nr. 3562/63, KG-Nr. 18004, Sonstige Straßenv | 01.01.1900 | | | 15.171,00 | 0,00 | 0,00 | 0,00 | 0,00 | 15.171,00 |
| 1/0020004/11328 | Grundstück Nr. 3562/64, KG-Nr. 18004, Sonstige Straßenv | 01.01.1900 | | | 175,50 | 0,00 | 0,00 | 0,00 | 0,00 | 175,50 |
| 1/0020004/11330 | Grundstück Nr. 3562/66, KG-Nr. 18004, Sonstige Straßenv | 01.01.1900 | | | 4.531,50 | 0,00 | 0,00 | 0,00 | 0,00 | 4.531,50 |
| 1/0020004/11331 | Grundstück Nr. 3562/66, KG-Nr. 18004, Sonstige Verkehrs | 01.01.1900 | | | 5.685,00 | 0,00 | 0,00 | 0,00 | 0,00 | 5.685,00 |
| 1/0020004/11335 | Grundstück Nr. 3562/86, KG-Nr. 18004, Sonstige Straßenv | 01.01.1900 | | | 70,50 | 0,00 | 0,00 | 0,00 | 0,00 | 70,50 |
| 1/0020004/11336 | Grundstück Nr. 3562/88, KG-Nr. 18004, Sonstige Straßenv | 01.01.1900 | | | 1.194,00 | 0,00 | 0,00 | 0,00 | 0,00 | 1.194,00 |
| 1/0020004/11338 | Grundstück Nr. 3562/90, KG-Nr. 18004, Sonstige Straßenv | 01.01.1900 | | | 13.071,00 | 0,00 | 0,00 | 0,00 | 0,00 | 13.071,00 |
| 1/0020004/11339 | Grundstück Nr. 3562/91, KG-Nr. 18004, Sonstige Straßenv | 01.01.1900 | | | 24,00 | 0,00 | 0,00 | 0,00 | 0,00 | 24,00 |
| 1/0020004/11340 | Grundstück Nr. 3562/94, KG-Nr. 18004, Sonstige Straßenv | 01.01.1900 | | | 546,00 | 0,00 | 0,00 | 0,00 | 0,00 | 546,00 |
| 1/0020004/11341 | Grundstück Nr. 3563, KG-Nr. 18004, Sonstige Straßenverk | 01.01.1900 | | | 853,50 | 0,00 | 0,00 | 0,00 | 0,00 | 853,50 |
| 1/0020004/11342 | Grundstück Nr. 3564, KG-Nr. 18004, Sonstige Straßenverk | 01.01.1900 | | | 798,00 | 0,00 | 0,00 | 0,00 | 0,00 | 798,00 |
| 1/0020004/11343 | Grundstück Nr. 3565/2, KG-Nr. 18004, Sonstige Straßenve | 01.01.1900 | | | 445,50 | 0,00 | 0,00 | 0,00 | 0,00 | 445,50 |
| 1/0020004/11345 | Grundstück Nr. 3566, KG-Nr. 18004, Sonstige Straßenverk | 01.01.1900 | | | 2.814,00 | 0,00 | 0,00 | 0,00 | 0,00 | 2.814,00 |
| 1/0020004/11346 | Grundstück Nr. 3567/2, KG-Nr. 18004, Sonstige Straßenve | 01.01.1900 | | | 717,00 | 0,00 | 0,00 | 0,00 | 0,00 | 717,00 |
| 1/0020004/11347 | Grundstück Nr. 3569/1, KG-Nr. 18004, Sonstige Straßenve | 01.01.1900 | | | 4.111,50 | 0,00 | 0,00 | 0,00 | 0,00 | 4.111,50 |
| 1/0020004/11349 | Grundstück Nr. 3569/2, KG-Nr. 18004, Sonstige Straßenve | 01.01.1900 | | | 73,50 | 0,00 | 0,00 | 0,00 | 0,00 | 73,50 |
| 1/0020004/11350 | Grundstück Nr. 3570/2, KG-Nr. 18004, Sonstige Straßenve | 01.01.1900 | | | 3.552,00 | 0,00 | 0,00 | 0,00 | 0,00 | 3.552,00 |
| 1/0020004/11351 | Grundstück Nr. 3570/3, KG-Nr. 18004, Sonstige Straßenve | 01.01.1900 | | | 4.246,50 | 0,00 | 0,00 | 0,00 | 0,00 | 4.246,50 |
| 1/0020004/11352 | Grundstück Nr. 3571/1, KG-Nr. 18004, Sonstige Straßenve | 01.01.1900 | | | 5.464,50 | 0,00 | 0,00 | 0,00 | 0,00 | 5.464,50 |
| 1/0020004/11353 | Grundstück Nr. 3572/3, KG-Nr. 18004, Sonstige Straßenve | 01.01.1900 | | | 72,00 | 0,00 | 0,00 | 0,00 | 0,00 | 72,00 |

| Ansatz MVAG Konto | Bezeichnung | Inbetrieb- nahme | RND | ND | Buchwert 31.12.2022 | Zugänge/ + Umbuchungen - | Abgänge/ | Wertaufholung+/ Wertminderung- | Abschreibung | Buchwert 31.12.2023 |
|----------------------|--|---------------------|-----|----|------------------------|-----------------------------|----------|-----------------------------------|--------------|------------------------|
| 1/0020004/11354 | Grundstück Nr. 3572/3, KG-Nr. 18004, Sonstige Verkehrs | 01.01.1900 | | | 300,00 | 0,00 | 0,00 | 0,00 | 0,00 | 300,00 |
| 1/0020004/11358 | Grundstück Nr. 3573, KG-Nr. 18004, Sonstige Straßenverk | 01.01.1900 | | | 274,50 | 0,00 | 0,00 | 0,00 | 0,00 | 274,50 |
| 1/0020004/11359 | Grundstück Nr. 3574/1, KG-Nr. 18004, Sonstige Straßenve | 01.01.1900 | | | 2.049,00 | 0,00 | 0,00 | 0,00 | 0,00 | 2.049,00 |
| 1/0020004/11360 | Grundstück Nr. 3574/2, KG-Nr. 18004, Sonstige Straßenve | 01.01.1900 | | | 13.411,50 | 0,00 | 0,00 | 0,00 | 0,00 | 13.411,50 |
| 1/0020004/11361 | Grundstück Nr. 3574/2, KG-Nr. 18004, Sonstige Verkehrs | 01.01.1900 | | | 2.746,50 | 0,00 | 0,00 | 0,00 | 0,00 | 2.746,50 |
| 1/0020004/11362 | Grundstück Nr. 3575/1, KG-Nr. 18004, Sonstige Straßenve | 01.01.1900 | | | 1.488,00 | 0,00 | 0,00 | 0,00 | 0,00 | 1.488,00 |
| 1/0020004/11363 | Grundstück Nr. 3575/2, KG-Nr. 18004, Sonstige Straßenve | 01.01.1900 | | | 3.886,50 | 0,00 | 0,00 | 0,00 | 0,00 | 3.886,50 |
| 1/0020004/11364 | Grundstück Nr. 3578/2, KG-Nr. 18004, Sonstige Straßenve | 01.01.1900 | | | 834,00 | 0,00 | 0,00 | 0,00 | 0,00 | 834,00 |
| 1/0020004/11367 | Grundstück Nr. 3578/3, KG-Nr. 18004, Sonstige Straßenve | 01.01.1900 | | | 1.060,50 | 0,00 | 0,00 | 0,00 | 0,00 | 1.060,50 |
| 1/0020004/11368 | Grundstück Nr. 3579/1, KG-Nr. 18004, Sonstige Straßenve | 01.01.1900 | | | 115,50 | 0,00 | 0,00 | 0,00 | 0,00 | 115,50 |
| 1/0020004/11370 | Grundstück Nr. 3579/2, KG-Nr. 18004, Sonstige Straßenve | 01.01.1900 | | | 2.191,50 | 0,00 | 0,00 | 0,00 | 0,00 | 2.191,50 |
| 1/0020004/11372 | Grundstück Nr. 3580/2, KG-Nr. 18004, Sonstige Straßenve | 01.01.1900 | | | 2.980,50 | 0,00 | 0,00 | 0,00 | 0,00 | 2.980,50 |
| 1/0020004/11374 | Grundstück Nr. 3581/2, KG-Nr. 18004, Sonstige Straßenve | 01.01.1900 | | | 7.542,00 | 0,00 | 0,00 | 0,00 | 0,00 | 7.542,00 |
| 1/0020004/11376 | Grundstück Nr. 3582/2, KG-Nr. 18004, Sonstige Straßenve | 01.01.1900 | | | 1.480,50 | 0,00 | 0,00 | 0,00 | 0,00 | 1.480,50 |
| 1/0020004/11377 | Grundstück Nr. 3583/2, KG-Nr. 18004, Sonstige Straßenve | 01.01.1900 | | | 2.362,50 | 0,00 | 0,00 | 0,00 | 0,00 | 2.362,50 |
| 1/0020004/11380 | Grundstück Nr. 3584/2, KG-Nr. 18004, Sonstige Straßenve | 01.01.1900 | | | 5.220,00 | 0,00 | 0,00 | 0,00 | 0,00 | 5.220,00 |
| 1/0020004/11381 | Grundstück Nr. 3584/3, KG-Nr. 18004, Sonstige Straßenve | 01.01.1900 | | | 2.170,50 | 0,00 | 0,00 | 0,00 | 0,00 | 2.170,50 |
| 1/0020004/11382 | Grundstück Nr. 3588/2, KG-Nr. 18004, Sonstige Straßenve | 01.01.1900 | | | 537,00 | 0,00 | 0,00 | 0,00 | 0,00 | 537,00 |
| 1/0020004/11383 | Grundstück Nr. 3591/4, KG-Nr. 18004, Sonstige Straßenve | 01.01.1900 | | | 667,50 | 0,00 | 0,00 | 0,00 | 0,00 | 667,50 |
| 1/0020004/11384 | Grundstück Nr. 3592/2, KG-Nr. 18004, Sonstige Straßenve | 01.01.1900 | | | 943,50 | 0,00 | 0,00 | 0,00 | 0,00 | 943,50 |
| 1/0020004/11385 | Grundstück Nr. 3595/3, KG-Nr. 18004, Sonstige Straßenve | 01.01.1900 | | | 120,00 | 0,00 | 0,00 | 0,00 | 0,00 | 120,00 |
| 1/0020004/11387 | Grundstück Nr. 3597/1, KG-Nr. 18004, Sonstige Straßenve | 01.01.1900 | | | 6.526,50 | 0,00 | 0,00 | 0,00 | 0,00 | 6.526,50 |
| 1/0020004/11388 | Grundstück Nr. 3598/2, KG-Nr. 18004, Sonstige Straßenve | 01.01.1900 | | | 2.502,00 | 0,00 | 0,00 | 0,00 | 0,00 | 2.502,00 |
| 1/0020004/11389 | Grundstück Nr. 3632, KG-Nr. 18004, Sonstige Straßenverk | 01.01.1900 | | | 612,00 | 0,00 | 0,00 | 0,00 | 0,00 | 612,00 |
| 1/0020004/11390 | Grundstück Nr. 3634, KG-Nr. 18004, Sonstige Straßenverk | 01.01.1900 | | | 51,00 | 0,00 | 0,00 | 0,00 | 0,00 | 51,00 |
| 1/0020004/11392 | Grundstück Nr. 3645, KG-Nr. 18004, Sonstige Straßenverk | 01.01.1900 | | | 1.215,00 | 0,00 | 0,00 | 0,00 | 0,00 | 1.215,00 |
| 1/0020004/11393 | Grundstück Nr. 3646, KG-Nr. 18004, Sonstige Straßenverk | 01.01.1900 | | | 1.155,00 | 0,00 | 0,00 | 0,00 | 0,00 | 1.155,00 |
| 1/0020004/11394 | Grundstück Nr. 3662, KG-Nr. 18004, Sonstige Straßenverk | 01.01.1900 | | | 171,00 | 0,00 | 0,00 | 0,00 | 0,00 | 171,00 |
| 1/0020004/11395 | Grundstück Nr. 3665, KG-Nr. 18004, Sonstige Straßenverk | 01.01.1900 | | | 1.801,50 | 0,00 | 0,00 | 0,00 | 0,00 | 1.801,50 |
| 1/0020004/11398 | Grundstück Nr. 3686, KG-Nr. 18004, Sonstige Straßenverk | 01.01.1900 | | | 1.635,00 | 0,00 | 0,00 | 0,00 | 0,00 | 1.635,00 |
| 1/0020004/11399 | Grundstück Nr. 3688, KG-Nr. 18004, Sonstige Straßenverk | 01.01.1900 | | | 352,50 | 0,00 | 0,00 | 0,00 | 0,00 | 352,50 |
| 1/0020004/11400 | Grundstück Nr. 369/2, KG-Nr. 18004, Sonstige Straßenverk | 01.01.1900 | | | 312,00 | 0,00 | 0,00 | 0,00 | 0,00 | 312,00 |
| 1/0020004/11401 | Grundstück Nr. 3755, KG-Nr. 18004, Sonstige Straßenverk | 01.01.1900 | | | 2.310,00 | 0,00 | 0,00 | 0,00 | 0,00 | 2.310,00 |
| 1/0020004/11402 | Grundstück Nr. 3756, KG-Nr. 18004, Sonstige Straßenverk | 01.01.1900 | | | 1.219,50 | 0,00 | 0,00 | 0,00 | 0,00 | 1.219,50 |
| 1/0020004/11403 | Grundstück Nr. 3773, KG-Nr. 18004, Sonstige Straßenverk | 01.01.1900 | | | 4.282,50 | 0,00 | 0,00 | 0,00 | 0,00 | 4.282,50 |
| 1/0020004/11405 | Grundstück Nr. 3775, KG-Nr. 18004, Sonstige Straßenverk | 01.01.1900 | | | 7.243,50 | 0,00 | 0,00 | 0,00 | 0,00 | 7.243,50 |
| 1/0020004/11406 | Grundstück Nr. 3790, KG-Nr. 18004, Sonstige Straßenverk | 01.01.1900 | | | 9.795,00 | 0,00 | 0,00 | 0,00 | 0,00 | 9.795,00 |
| 1/0020004/11408 | Grundstück Nr. 3804, KG-Nr. 18004, Sonstige Straßenverk | 01.01.1900 | | | 1.900,50 | 0,00 | 0,00 | 0,00 | 0,00 | 1.900,50 |
| 1/0020004/11409 | Grundstück Nr. 3823, KG-Nr. 18004, Sonstige Straßenverk | 01.01.1900 | | | 2.958,00 | 0,00 | 0,00 | 0,00 | 0,00 | 2.958,00 |

| Ansatz MVAG Konto | Bezeichnung | Inbetrieb- nahme | RND | ND | Buchwert 31.12.2022 | Zugänge/ + Umbuchungen - | Abgänge/ | Wertaufholung+/ Wertminderung- | Abschreibung | Buchwert 31.12.2023 |
|----------------------|---|---------------------|-----|----|------------------------|-----------------------------|----------|-----------------------------------|--------------|------------------------|
| 1/0020004/11410 | Grundstück Nr. 3840, KG-Nr. 18004, Sonstige Straßenverk | 01.01.1900 | | | 3.766,50 | 0,00 | 0,00 | 0,00 | 0,00 | 3.766,50 |
| 1/0020004/11411 | Grundstück Nr. 3865, KG-Nr. 18004, Sonstige Straßenverk | 01.01.1900 | | | 4.308,00 | 0,00 | 0,00 | 0,00 | 0,00 | 4.308,00 |
| 1/0020004/11412 | Grundstück Nr. 3869, KG-Nr. 18004, Sonstige Straßenverk | 01.01.1900 | | | 852,00 | 0,00 | 0,00 | 0,00 | 0,00 | 852,00 |
| 1/0020004/11413 | Grundstück Nr. 3877, KG-Nr. 18004, Sonstige Straßenverk | 01.01.1900 | | | 1.333,50 | 0,00 | 0,00 | 0,00 | 0,00 | 1.333,50 |
| 1/0020004/11414 | Grundstück Nr. 3879, KG-Nr. 18004, Sonstige Straßenverk | 01.01.1900 | | | 304,50 | 0,00 | 0,00 | 0,00 | 0,00 | 304,50 |
| 1/0020004/11415 | Grundstück Nr. 3880, KG-Nr. 18004, Sonstige Straßenverk | 01.01.1900 | | | 13.935,00 | 0,00 | 0,00 | 0,00 | 0,00 | 13.935,00 |
| 1/0020004/11419 | Grundstück Nr. 3887, KG-Nr. 18004, Sonstige Straßenverk | 01.01.1900 | | | 351,00 | 0,00 | 0,00 | 0,00 | 0,00 | 351,00 |
| 1/0020004/11420 | Grundstück Nr. 3900, KG-Nr. 18004, Sonstige Straßenverk | 01.01.1900 | | | 3.508,50 | 0,00 | 0,00 | 0,00 | 0,00 | 3.508,50 |
| 1/0020004/11422 | Grundstück Nr. 3902, KG-Nr. 18004, Sonstige Straßenverk | 01.01.1900 | | | 864,00 | 0,00 | 0,00 | 0,00 | 0,00 | 864,00 |
| 1/0020004/11424 | Grundstück Nr. 3903, KG-Nr. 18004, Sonstige Straßenverk | 01.01.1900 | | | 3.390,00 | 0,00 | 0,00 | 0,00 | 0,00 | 3.390,00 |
| 1/0020004/11426 | Grundstück Nr. 3904, KG-Nr. 18004, Sonstige Straßenverk | 01.01.1900 | | | 318,00 | 0,00 | 0,00 | 0,00 | 0,00 | 318,00 |
| 1/0020004/11428 | Grundstück Nr. 3923, KG-Nr. 18004, Sonstige Straßenverk | 01.01.1900 | | | 6.504,00 | 0,00 | 0,00 | 0,00 | 0,00 | 6.504,00 |
| 1/0020004/11429 | Grundstück Nr. 3924, KG-Nr. 18004, Sonstige Straßenverk | 01.01.1900 | | | 4.723,50 | 0,00 | 0,00 | 0,00 | 0,00 | 4.723,50 |
| 1/0020004/11431 | Grundstück Nr. 3958, KG-Nr. 18004, Sonstige Straßenverk | 01.01.1900 | | | 2.944,50 | 0,00 | 0,00 | 0,00 | 0,00 | 2.944,50 |
| 1/0020004/11432 | Grundstück Nr. 3969, KG-Nr. 18004, Sonstige Straßenverk | 01.01.1900 | | | 2.223,00 | 0,00 | 0,00 | 0,00 | 0,00 | 2.223,00 |
| 1/0020004/11433 | Grundstück Nr. 3970, KG-Nr. 18004, Sonstige Straßenverk | 01.01.1900 | | | 1.239,00 | 0,00 | 0,00 | 0,00 | 0,00 | 1.239,00 |
| 1/0020004/11434 | Grundstück Nr. 3995, KG-Nr. 18004, Sonstige Straßenverk | 01.01.1900 | | | 14.425,50 | 0,00 | 0,00 | 0,00 | 0,00 | 14.425,50 |
| 1/0020004/11435 | Grundstück Nr. 4004, KG-Nr. 18004, Sonstige Straßenverk | 01.01.1900 | | | 5.428,50 | 0,00 | 0,00 | 0,00 | 0,00 | 5.428,50 |
| 1/0020004/11437 | Grundstück Nr. 4014, KG-Nr. 18004, Sonstige Straßenverk | 01.01.1900 | | | 2.014,50 | 0,00 | 0,00 | 0,00 | 0,00 | 2.014,50 |
| 1/0020004/11438 | Grundstück Nr. 4015, KG-Nr. 18004, Sonstige Straßenverk | 01.01.1900 | | | 4.743,00 | 0,00 | 0,00 | 0,00 | 0,00 | 4.743,00 |
| 1/0020004/11439 | Grundstück Nr. 4016, KG-Nr. 18004, Sonstige Straßenverk | 01.01.1900 | | | 2.959,50 | 0,00 | 0,00 | 0,00 | 0,00 | 2.959,50 |
| 1/0020004/11441 | Grundstück Nr. 4048, KG-Nr. 18004, Sonstige Straßenverk | 01.01.1900 | | | 3.154,50 | 0,00 | 0,00 | 0,00 | 0,00 | 3.154,50 |
| 1/0020004/11443 | Grundstück Nr. 4055/3, KG-Nr. 18004, Sonstige Straßenve | 01.01.1900 | | | 3.145,50 | 0,00 | 0,00 | 0,00 | 0,00 | 3.145,50 |
| 1/0020004/11453 | Grundstück Nr. 4058/8, KG-Nr. 18004, Sonstige Straßenve | 01.01.1900 | | | 3.888,00 | 0,00 | 0,00 | 0,00 | 0,00 | 3.888,00 |
| 1/0020004/11458 | Grundstück Nr. 4061, KG-Nr. 18004, Sonstige Straßenverk | 01.01.1900 | | | 6.468,00 | 0,00 | 0,00 | 0,00 | 0,00 | 6.468,00 |
| 1/0020004/11459 | Grundstück Nr. 4062, KG-Nr. 18004, Sonstige Straßenverk | 01.01.1900 | | | 1.864,50 | 0,00 | 0,00 | 0,00 | 0,00 | 1.864,50 |
| 1/0020004/11460 | Grundstück Nr. 4076, KG-Nr. 18004, Sonstige Straßenverk | 01.01.1900 | | | 747,00 | 0,00 | 0,00 | 0,00 | 0,00 | 747,00 |
| 1/0020004/11462 | Grundstück Nr. 4087, KG-Nr. 18004, Sonstige Straßenverk | 01.01.1900 | | | 1.998,00 | 0,00 | 0,00 | 0,00 | 0,00 | 1.998,00 |
| 1/0020004/11463 | Grundstück Nr. 4092, KG-Nr. 18004, Sonstige Straßenverk | 01.01.1900 | | | 1.215,00 | 0,00 | 0,00 | 0,00 | 0,00 | 1.215,00 |
| 1/0020004/11464 | Grundstück Nr. 4093, KG-Nr. 18004, Sonstige Straßenverk | 01.01.1900 | | | 3.139,50 | 0,00 | 0,00 | 0,00 | 0,00 | 3.139,50 |
| 1/0020004/11465 | Grundstück Nr. 4105, KG-Nr. 18004, Sonstige Straßenverk | 01.01.1900 | | | 1.722,00 | 0,00 | 0,00 | 0,00 | 0,00 | 1.722,00 |
| 1/0020004/11466 | Grundstück Nr. 4111/6, KG-Nr. 18004, Sonstige Straßenve | 01.01.1900 | | | 176,00 | 0,00 | 0,00 | 0,00 | 0,00 | 176,00 |
| 1/0020004/11467 | Grundstück Nr. 4148/2, KG-Nr. 18004, Sonstige Straßenve | 01.01.1900 | | | 109,00 | 0,00 | 0,00 | 0,00 | 0,00 | 109,00 |
| 1/0020004/11470 | Grundstück Nr. 4164/4, KG-Nr. 18004, Sonstige Straßenve | 01.01.1900 | | | 846,00 | 0,00 | 0,00 | 0,00 | 0,00 | 846,00 |
| 1/0020004/11471 | Grundstück Nr. 4165/1, KG-Nr. 18004, Sonstige Straßenve | 01.01.1900 | | | 5.548,50 | 0,00 | 0,00 | 0,00 | 0,00 | 5.548,50 |
| 1/0020004/11472 | Grundstück Nr. 4166, KG-Nr. 18004, Sonstige Straßenverk | 01.01.1900 | | | 858,00 | 0,00 | 0,00 | 0,00 | 0,00 | 858,00 |
| 1/0020004/11473 | Grundstück Nr. 4183, KG-Nr. 18004, Sonstige Straßenverk | 01.01.1900 | | | 9.124,50 | 0,00 | 0,00 | 0,00 | 0,00 | 9.124,50 |
| 1/0020004/11474 | Grundstück Nr. 4209, KG-Nr. 18004, Sonstige Straßenverk | 01.01.1900 | | | 5.581,50 | 0,00 | 0,00 | 0,00 | 0,00 | 5.581,50 |
| 1/0020004/11476 | Grundstück Nr. 4211, KG-Nr. 18004, Sonstige Straßenverk | 01.01.1900 | | | 3.834,00 | 0,00 | 0,00 | 0,00 | 0,00 | 3.834,00 |

| Ansatz MVAG Konto | Bezeichnung | Inbetrieb- nahme | RND | ND | Buchwert 31.12.2022 | Zugänge/ + Umbuchungen - | Abgänge/ | Wertaufholung+/ Wertminderung- | Abschreibung | Buchwert 31.12.2023 |
|----------------------|--|---------------------|-----|----|------------------------|-----------------------------|----------|-----------------------------------|--------------|------------------------|
| 1/0020004/11477 | Grundstück Nr. 4221, KG-Nr. 18004, Sonstige Straßenverk | 01.01.1900 | | | 3.205,50 | 0,00 | 0,00 | 0,00 | 0,00 | 3.205,50 |
| 1/0020004/11479 | Grundstück Nr. 4243, KG-Nr. 18004, Sonstige Straßenverk | 01.01.1900 | | | 3.898,50 | 0,00 | 0,00 | 0,00 | 0,00 | 3.898,50 |
| 1/0020004/11481 | Grundstück Nr. 4249, KG-Nr. 18004, Sonstige Straßenverk | 01.01.1900 | | | 2.214,00 | 0,00 | 0,00 | 0,00 | 0,00 | 2.214,00 |
| 1/0020004/11482 | Grundstück Nr. 4252, KG-Nr. 18004, Sonstige Straßenverk | 01.01.1900 | | | 876,00 | 0,00 | 0,00 | 0,00 | 0,00 | 876,00 |
| 1/0020004/11483 | Grundstück Nr. 4269, KG-Nr. 18004, Sonstige Straßenverk | 01.01.1900 | | | 4.392,00 | 0,00 | 0,00 | 0,00 | 0,00 | 4.392,00 |
| 1/0020004/11484 | Grundstück Nr. 4289, KG-Nr. 18004, Sonstige Straßenverk | 01.01.1900 | | | 5.281,50 | 0,00 | 0,00 | 0,00 | 0,00 | 5.281,50 |
| 1/0020004/11485 | Grundstück Nr. 4315, KG-Nr. 18004, Sonstige Straßenverk | 01.01.1900 | | | 3.180,00 | 0,00 | 0,00 | 0,00 | 0,00 | 3.180,00 |
| 1/0020004/11487 | Grundstück Nr. 4320, KG-Nr. 18004, Sonstige Straßenverk | 01.01.1900 | | | 376,50 | 0,00 | 0,00 | 0,00 | 0,00 | 376,50 |
| 1/0020004/11489 | Grundstück Nr. 4324, KG-Nr. 18004, Sonstige Straßenverk | 01.01.1900 | | | 1.072,50 | 0,00 | 0,00 | 0,00 | 0,00 | 1.072,50 |
| 1/0020004/11490 | Grundstück Nr. 4333/1, KG-Nr. 18004, Sonstige Straßenve | 01.01.1900 | | | 895,50 | 0,00 | 0,00 | 0,00 | 0,00 | 895,50 |
| 1/0020004/11492 | Grundstück Nr. 476/2, KG-Nr. 18004, Sonstige Straßenverk | 01.01.1900 | | | 150,00 | 0,00 | 0,00 | 0,00 | 0,00 | 150,00 |
| 1/0020004/11497 | Grundstück Nr. 54, KG-Nr. 18004, Sonstige Straßenverkeh | 01.01.1900 | | | 60,00 | 0,00 | 0,00 | 0,00 | 0,00 | 60,00 |
| 1/0020004/11498 | Grundstück Nr. 54, KG-Nr. 18004, Sonstige Straßenverkeh | 01.01.1900 | | | 120,00 | 0,00 | 0,00 | 0,00 | 0,00 | 120,00 |
| 1/0020004/11510 | Grundstück Nr. 717/2, KG-Nr. 18004, Sonstige Straßenverk | 01.01.1900 | | | 222,00 | 0,00 | 0,00 | 0,00 | 0,00 | 222,00 |
| 1/0020004/11513 | Grundstück Nr. 734, KG-Nr. 18004, Sonstige Straßenverke | 01.01.1900 | | | 54,00 | 0,00 | 0,00 | 0,00 | 0,00 | 54,00 |
| 1/0020004/11529 | Grundstück Nr. 1271, KG-Nr. 18008, Sonstige Straßenverk | 01.01.1900 | | | 4.467,00 | 0,00 | 0,00 | 0,00 | 0,00 | 4.467,00 |
| 1/0020004/11531 | Grundstück Nr. 1272, KG-Nr. 18008, Sonstige Straßenverk | 01.01.1900 | | | 192,00 | 0,00 | 0,00 | 0,00 | 0,00 | 192,00 |
| 1/0020004/11535 | Grundstück Nr. 164/2, KG-Nr. 18008, Sonstige Straßenverk | 01.01.1900 | | | 246,00 | 0,00 | 0,00 | 0,00 | 0,00 | 246,00 |
| 1/0020004/11541 | Grundstück Nr. 1694/3, KG-Nr. 18008, Sonstige Straßenve | 01.01.1900 | | | 5.358,00 | 0,00 | 0,00 | 0,00 | 0,00 | 5.358,00 |
| 1/0020004/11542 | Grundstück Nr. 1694/4, KG-Nr. 18008, Sonstige Straßenve | 01.01.1900 | | | 1.713,00 | 0,00 | 0,00 | 0,00 | 0,00 | 1.713,00 |
| 1/0020004/11549 | Grundstück Nr. 2511/3, KG-Nr. 18008, Sonstige Straßenve | 01.01.1900 | | | 5.931,00 | 0,00 | 0,00 | 0,00 | 0,00 | 5.931,00 |
| 1/0020004/11552 | Grundstück Nr. 2612/2, KG-Nr. 18008, Sonstige Straßenve | 01.01.1900 | | | 1.488,00 | 0,00 | 0,00 | 0,00 | 0,00 | 1.488,00 |
| 1/0020004/11553 | Grundstück Nr. 2621/18, KG-Nr. 18008, Sonstige Straßenv | 01.01.1900 | | | 6.075,00 | 0,00 | 0,00 | 0,00 | 0,00 | 6.075,00 |
| 1/0020004/11554 | Grundstück Nr. 2661/2, KG-Nr. 18008, Sonstige Straßenve | 01.01.1900 | | | 2.910,00 | 0,00 | 0,00 | 0,00 | 0,00 | 2.910,00 |
| 1/0020004/11558 | Grundstück Nr. 2881/1, KG-Nr. 18008, Sonstige Straßenve | 01.01.1900 | | | 1.078,50 | 0,00 | 0,00 | 0,00 | 0,00 | 1.078,50 |
| 1/0020004/11560 | Grundstück Nr. 295, KG-Nr. 18008, Sonstige Straßenverke | 01.01.1900 | | | 331,50 | 0,00 | 0,00 | 0,00 | 0,00 | 331,50 |
| 1/0020004/11562 | Grundstück Nr. 3129/3, KG-Nr. 18008, Sonstige Straßenve | 01.01.1900 | | | 868,50 | 0,00 | 0,00 | 0,00 | 0,00 | 868,50 |
| 1/0020004/11567 | Grundstück Nr. 3434/5, KG-Nr. 18008, Sonstige Straßenve | 01.01.1900 | | | 586,00 | 0,00 | 0,00 | 0,00 | 0,00 | 586,00 |
| 1/0020004/11570 | Grundstück Nr. 3498, KG-Nr. 18008, Sonstige Straßenverk | 01.01.1900 | | | 3.559,50 | 0,00 | 0,00 | 0,00 | 0,00 | 3.559,50 |
| 1/0020004/11572 | Grundstück Nr. 3499, KG-Nr. 18008, Sonstige Straßenverk | 01.01.1900 | | | 6.042,00 | 0,00 | 0,00 | 0,00 | 0,00 | 6.042,00 |
| 1/0020004/11573 | Grundstück Nr. 3500, KG-Nr. 18008, Sonstige Straßenverk | 01.01.1900 | | | 2.158,50 | 0,00 | 0,00 | 0,00 | 0,00 | 2.158,50 |
| 1/0020004/11574 | Grundstück Nr. 3501, KG-Nr. 18008, Sonstige Straßenverk | 01.01.1900 | | | 1.728,00 | 0,00 | 0,00 | 0,00 | 0,00 | 1.728,00 |
| 1/0020004/11575 | Grundstück Nr. 3502, KG-Nr. 18008, Sonstige Straßenverk | 01.01.1900 | | | 5.052,00 | 0,00 | 0,00 | 0,00 | 0,00 | 5.052,00 |
| 1/0020004/11579 | Grundstück Nr. 3503/13, KG-Nr. 18008, Sonstige Straßenv | 01.01.1900 | | | 174,00 | 0,00 | 0,00 | 0,00 | 0,00 | 174,00 |
| 1/0020004/11580 | Grundstück Nr. 3503/15, KG-Nr. 18008, Sonstige Straßenv | 01.01.1900 | | | 61,50 | 0,00 | 0,00 | 0,00 | 0,00 | 61,50 |
| 1/0020004/11582 | Grundstück Nr. 3503/17, KG-Nr. 18008, Sonstige Straßenv | 01.01.1900 | | | 2.017,00 | 0,00 | 0,00 | 0,00 | 0,00 | 2.017,00 |
| 1/0020004/11584 | Grundstück Nr. 3503/3, KG-Nr. 18008, Sonstige Straßenve | 01.01.1900 | | | 2.522,00 | 0,00 | 0,00 | 0,00 | 0,00 | 2.522,00 |
| 1/0020004/11592 | Grundstück Nr. 3504, KG-Nr. 18008, Sonstige Straßenverk | 01.01.1900 | | | 2.650,50 | 0,00 | 0,00 | 0,00 | 0,00 | 2.650,50 |
| 1/0020004/11593 | Grundstück Nr. 3505, KG-Nr. 18008, Sonstige Straßenverk | 01.01.1900 | | | 2.973,00 | 0,00 | 0,00 | 0,00 | 0,00 | 2.973,00 |

| Ansatz MVAG Konto | Bezeichnung | Inbetrieb- nahme | RND | ND | Buchwert 31.12.2022 | Zugänge/ + Umbuchungen - | Abgänge/ | Wertaufholung+/ Wertminderung- | Abschreibung | Buchwert 31.12.2023 |
|----------------------|--|---------------------|-----|----|------------------------|-----------------------------|----------|-----------------------------------|--------------|------------------------|
| 1/0020004/11595 | Grundstück Nr. 3506, KG-Nr. 18008, Sonstige Straßenverk | 01.01.1900 | | | 4.857,00 | 0,00 | 0,00 | 0,00 | 0,00 | 4.857,00 |
| 1/0020004/11596 | Grundstück Nr. 3507/1, KG-Nr. 18008, Sonstige Straßenve | 01.01.1900 | | | 3.825,00 | 0,00 | 0,00 | 0,00 | 0,00 | 3.825,00 |
| 1/0020004/11597 | Grundstück Nr. 3507/1, KG-Nr. 18008, Sonstige Verkehrsra | 01.01.1900 | | | 510,00 | 0,00 | 0,00 | 0,00 | 0,00 | 510,00 |
| 1/0020004/11600 | Grundstück Nr. 3507/2, KG-Nr. 18008, Sonstige Straßenve | 01.01.1900 | | | 27,00 | 0,00 | 0,00 | 0,00 | 0,00 | 27,00 |
| 1/0020004/11602 | Grundstück Nr. 3507/3, KG-Nr. 18008, Wald Forststraßen, | 01.01.1900 | | | 15,75 | 0,00 | 0,00 | 0,00 | 0,00 | 15,75 |
| 1/0020004/11603 | Grundstück Nr. 3507/3, KG-Nr. 18008, Sonstige Straßenve | 01.01.1900 | | | 2.929,50 | 0,00 | 0,00 | 0,00 | 0,00 | 2.929,50 |
| 1/0020004/11604 | Grundstück Nr. 3508, KG-Nr. 18008, Sonstige Straßenverk | 01.01.1900 | | | 1.041,00 | 0,00 | 0,00 | 0,00 | 0,00 | 1.041,00 |
| 1/0020004/11606 | Grundstück Nr. 3509, KG-Nr. 18008, Sonstige Straßenverk | 01.01.1900 | | | 796,50 | 0,00 | 0,00 | 0,00 | 0,00 | 796,50 |
| 1/0020004/11607 | Grundstück Nr. 3510, KG-Nr. 18008, Sonstige Straßenverk | 01.01.1900 | | | 2.250,00 | 0,00 | 0,00 | 0,00 | 0,00 | 2.250,00 |
| 1/0020004/11608 | Grundstück Nr. 3511/2, KG-Nr. 18008, Sonstige Straßenve | 01.01.1900 | | | 1.179,00 | 0,00 | 0,00 | 0,00 | 0,00 | 1.179,00 |
| 1/0020004/11610 | Grundstück Nr. 3519/2, KG-Nr. 18008, Sonstige Straßenve | 01.01.1900 | | | 6.517,50 | 0,00 | 0,00 | 0,00 | 0,00 | 6.517,50 |
| 1/0020004/11612 | Grundstück Nr. 3522/2, KG-Nr. 18008, Sonstige Straßenve | 01.01.1900 | | | 628,50 | 0,00 | 0,00 | 0,00 | 0,00 | 628,50 |
| 1/0020004/11613 | Grundstück Nr. 3523/2, KG-Nr. 18008, Sonstige Straßenve | 01.01.1900 | | | 1.869,00 | 0,00 | 0,00 | 0,00 | 0,00 | 1.869,00 |
| 1/0020004/11615 | Grundstück Nr. 3526/3, KG-Nr. 18008, Sonstige Straßenve | 01.01.1900 | | | 3.831,00 | 0,00 | 0,00 | 0,00 | 0,00 | 3.831,00 |
| 1/0020004/11616 | Grundstück Nr. 3532, KG-Nr. 18008, Sonstige Straßenverk | 01.01.1900 | | | 901,50 | 0,00 | 0,00 | 0,00 | 0,00 | 901,50 |
| 1/0020004/11617 | Grundstück Nr. 3535, KG-Nr. 18008, Sonstige Straßenverk | 01.01.1900 | | | 766,50 | 0,00 | 0,00 | 0,00 | 0,00 | 766,50 |
| 1/0020004/11618 | Grundstück Nr. 3536, KG-Nr. 18008, Sonstige Straßenverk | 01.01.1900 | | | 244,50 | 0,00 | 0,00 | 0,00 | 0,00 | 244,50 |
| 1/0020004/11619 | Grundstück Nr. 3541/2, KG-Nr. 18008, Sonstige Straßenve | 01.01.1900 | | | 1.119,00 | 0,00 | 0,00 | 0,00 | 0,00 | 1.119,00 |
| 1/0020004/11620 | Grundstück Nr. 3542/2, KG-Nr. 18008, Sonstige Straßenve | 01.01.1900 | | | 450,00 | 0,00 | 0,00 | 0,00 | 0,00 | 450,00 |
| 1/0020004/11621 | Grundstück Nr. 3543/2, KG-Nr. 18008, Sonstige Straßenve | 01.01.1900 | | | 613,50 | 0,00 | 0,00 | 0,00 | 0,00 | 613,50 |
| 1/0020004/11622 | Grundstück Nr. 3548/3, KG-Nr. 18008, Sonstige Straßenve | 01.01.1900 | | | 382,50 | 0,00 | 0,00 | 0,00 | 0,00 | 382,50 |
| 1/0020004/11623 | Grundstück Nr. 3549/2, KG-Nr. 18008, Sonstige Straßenve | 01.01.1900 | | | 2.914,50 | 0,00 | 0,00 | 0,00 | 0,00 | 2.914,50 |
| 1/0020004/11624 | Grundstück Nr. 3552/1, KG-Nr. 18008, Sonstige Straßenve | 01.01.1900 | | | 13.197,00 | 0,00 | 0,00 | 0,00 | 0,00 | 13.197,00 |
| 1/0020004/11625 | Grundstück Nr. 3552/1, KG-Nr. 18008, Sonstige Verkehrsra | 01.01.1900 | | | 1.477,50 | 0,00 | 0,00 | 0,00 | 0,00 | 1.477,50 |
| 1/0020004/11626 | Grundstück Nr. 3552/10, KG-Nr. 18008, Sonstige Straßenv | 01.01.1900 | | | 4.774,50 | 0,00 | 0,00 | 0,00 | 0,00 | 4.774,50 |
| 1/0020004/11627 | Grundstück Nr. 3552/10, KG-Nr. 18008, Sonstige Verkehrs | 01.01.1900 | | | 888,00 | 0,00 | 0,00 | 0,00 | 0,00 | 888,00 |
| 1/0020004/11628 | Grundstück Nr. 3552/12, KG-Nr. 18008, Sonstige Straßenv | 01.01.1900 | | | 2.995,50 | 0,00 | 0,00 | 0,00 | 0,00 | 2.995,50 |
| 1/0020004/11629 | Grundstück Nr. 3552/14, KG-Nr. 18008, Sonstige Straßenv | 01.01.1900 | | | 481,50 | 0,00 | 0,00 | 0,00 | 0,00 | 481,50 |
| 1/0020004/11630 | Grundstück Nr. 3552/15, KG-Nr. 18008, Sonstige Straßenv | 01.01.1900 | | | 783,00 | 0,00 | 0,00 | 0,00 | 0,00 | 783,00 |
| 1/0020004/11631 | Grundstück Nr. 3552/16, KG-Nr. 18008, Sonstige Straßenv | 01.01.1900 | | | 1.827,00 | 0,00 | 0,00 | 0,00 | 0,00 | 1.827,00 |
| 1/0020004/11633 | Grundstück Nr. 3552/17, KG-Nr. 18008, Sonstige Straßenv | 01.01.1900 | | | 435,00 | 0,00 | 0,00 | 0,00 | 0,00 | 435,00 |
| 1/0020004/11634 | Grundstück Nr. 3552/17, KG-Nr. 18008, Sonstige Verkehrs | 01.01.1900 | | | 2.670,00 | 0,00 | 0,00 | 0,00 | 0,00 | 2.670,00 |
| 1/0020004/11636 | Grundstück Nr. 3552/20, KG-Nr. 18008, Sonstige Straßenv | 01.01.1900 | | | 1.311,00 | 0,00 | 0,00 | 0,00 | 0,00 | 1.311,00 |
| 1/0020004/11640 | Grundstück Nr. 3552/32, KG-Nr. 18008, Sonstige Straßenv | 01.01.1900 | | | 74,00 | 0,00 | 0,00 | 0,00 | 0,00 | 74,00 |
| 1/0020004/11641 | Grundstück Nr. 3552/34, KG-Nr. 18008, Sonstige Straßenve | 01.01.1900 | | | 11.934,00 | 0,00 | 0,00 | 0,00 | 0,00 | 11.934,00 |
| 1/0020004/11643 | Grundstück Nr. 3553/1, KG-Nr. 18008, Sonstige Straßenve | 01.01.1900 | | | 646,50 | 0,00 | 0,00 | 0,00 | 0,00 | 646,50 |
| 1/0020004/11644 | Grundstück Nr. 3553/1, KG-Nr. 18008, Sonstige Verkehrsra | 01.01.1900 | | | 484,50 | 0,00 | 0,00 | 0,00 | 0,00 | 484,50 |
| 1/0020004/11647 | Grundstück Nr. 3556/1, KG-Nr. 18008, Sonstige Straßenve | 01.01.1900 | | | 265,50 | 0,00 | 0,00 | 0,00 | 0,00 | 265,50 |
| 1/0020004/11648 | Grundstück Nr. 3556/1, KG-Nr. 18008, Sonstige Verkehrsra | 01.01.1900 | | | 369,00 | 0,00 | 0,00 | 0,00 | 0,00 | 369,00 |

| Ansatz MVAG Konto | Bezeichnung | Inbetrieb- nahme | RND | ND | Buchwert 31.12.2022 | Zugänge/ + Umbuchungen - | Abgänge/ | Wertaufholung+/ Wertminderung- | Abschreibung | Buchwert 31.12.2023 |
|----------------------|--|---------------------|-----|----|------------------------|-----------------------------|----------|-----------------------------------|--------------|------------------------|
| 1/0020004/11650 | Grundstück Nr. 3556/5, KG-Nr. 18008, Sonstige Straßenve | 01.01.1900 | | | 24,00 | 0,00 | 0,00 | 0,00 | 0,00 | 24,00 |
| 1/0020004/11652 | Grundstück Nr. 3557/1, KG-Nr. 18008, Sonstige Straßenve | 01.01.1900 | | | 526,50 | 0,00 | 0,00 | 0,00 | 0,00 | 526,50 |
| 1/0020004/11653 | Grundstück Nr. 3557/1, KG-Nr. 18008, Sonstige Verkehrsra | 01.01.1900 | | | 438,00 | 0,00 | 0,00 | 0,00 | 0,00 | 438,00 |
| 1/0020004/11657 | Grundstück Nr. 3557/3, KG-Nr. 18008, Sonstige Straßenve | 01.01.1900 | | | 1.089,00 | 0,00 | 0,00 | 0,00 | 0,00 | 1.089,00 |
| 1/0020004/11658 | Grundstück Nr. 3557/3, KG-Nr. 18008, Sonstige Verkehrsra | 01.01.1900 | | | 747,00 | 0,00 | 0,00 | 0,00 | 0,00 | 747,00 |
| 1/0020004/11660 | Grundstück Nr. 3558, KG-Nr. 18008, Sonstige Straßenverk | 01.01.1900 | | | 1.896,00 | 0,00 | 0,00 | 0,00 | 0,00 | 1.896,00 |
| 1/0020004/11661 | Grundstück Nr. 3559/4, KG-Nr. 18008, Sonstige Straßenve | 01.01.1900 | | | 1.314,00 | 0,00 | 0,00 | 0,00 | 0,00 | 1.314,00 |
| 1/0020004/11662 | Grundstück Nr. 3559/5, KG-Nr. 18008, Sonstige Straßenve | 01.01.1900 | | | 75,00 | 0,00 | 0,00 | 0,00 | 0,00 | 75,00 |
| 1/0020004/11664 | Grundstück Nr. 3560, KG-Nr. 18008, Sonstige Straßenverk | 01.01.1900 | | | 3.123,50 | 0,00 | 0,00 | 0,00 | 0,00 | 3.123,50 |
| 1/0020004/11668 | Grundstück Nr. 3577/4, KG-Nr. 18008, Sonstige Straßenve | 01.01.1900 | | | 10.050,00 | 0,00 | 0,00 | 0,00 | 0,00 | 10.050,00 |
| 1/0020004/11669 | Grundstück Nr. 3577/4, KG-Nr. 18008, Sonstige Verkehrsra | 01.01.1900 | | | 1.317,00 | 0,00 | 0,00 | 0,00 | 0,00 | 1.317,00 |
| 1/0020004/11670 | Grundstück Nr. 3578, KG-Nr. 18008, Sonstige Straßenverk | 01.01.1900 | | | 1.527,00 | 0,00 | 0,00 | 0,00 | 0,00 | 1.527,00 |
| 1/0020004/11671 | Grundstück Nr. 3579, KG-Nr. 18008, Sonstige Straßenverk | 01.01.1900 | | | 6.922,50 | 0,00 | 0,00 | 0,00 | 0,00 | 6.922,50 |
| 1/0020004/11674 | Grundstück Nr. 3582/2, KG-Nr. 18008, Sonstige Straßenve | 01.01.1900 | | | 1.450,50 | 0,00 | 0,00 | 0,00 | 0,00 | 1.450,50 |
| 1/0020004/11676 | Grundstück Nr. 3583, KG-Nr. 18008, Sonstige Straßenverk | 01.01.1900 | | | 201,00 | 0,00 | 0,00 | 0,00 | 0,00 | 201,00 |
| 1/0020004/11677 | Grundstück Nr. 3584/2, KG-Nr. 18008, Sonstige Straßenve | 01.01.1900 | | | 3.240,00 | 0,00 | 0,00 | 0,00 | 0,00 | 3.240,00 |
| 1/0020004/11678 | Grundstück Nr. 3585, KG-Nr. 18008, Sonstige Straßenverk | 01.01.1900 | | | 2.562,00 | 0,00 | 0,00 | 0,00 | 0,00 | 2.562,00 |
| 1/0020004/11679 | Grundstück Nr. 3585, KG-Nr. 18008, Sonstige Verkehrsran | 01.01.1900 | | | 2.688,00 | 0,00 | 0,00 | 0,00 | 0,00 | 2.688,00 |
| 1/0020004/11680 | Grundstück Nr. 3586, KG-Nr. 18008, Sonstige Straßenverk | 01.01.1900 | | | 3.205,50 | 0,00 | 0,00 | 0,00 | 0,00 | 3.205,50 |
| 1/0020004/11681 | Grundstück Nr. 3587, KG-Nr. 18008, Sonstige Straßenverk | 01.01.1900 | | | 2.044,50 | 0,00 | 0,00 | 0,00 | 0,00 | 2.044,50 |
| 1/0020004/11682 | Grundstück Nr. 3588, KG-Nr. 18008, Sonstige Straßenverk | 01.01.1900 | | | 1.176,00 | 0,00 | 0,00 | 0,00 | 0,00 | 1.176,00 |
| 1/0020004/11683 | Grundstück Nr. 3589, KG-Nr. 18008, Sonstige Straßenverk | 01.01.1900 | | | 1.855,50 | 0,00 | 0,00 | 0,00 | 0,00 | 1.855,50 |
| 1/0020004/11684 | Grundstück Nr. 3590, KG-Nr. 18008, Sonstige Straßenverk | 01.01.1900 | | | 1.132,50 | 0,00 | 0,00 | 0,00 | 0,00 | 1.132,50 |
| 1/0020004/11685 | Grundstück Nr. 3591, KG-Nr. 18008, Sonstige Straßenverk | 01.01.1900 | | | 2.838,00 | 0,00 | 0,00 | 0,00 | 0,00 | 2.838,00 |
| 1/0020004/11686 | Grundstück Nr. 3592, KG-Nr. 18008, Sonstige Straßenverk | 01.01.1900 | | | 598,50 | 0,00 | 0,00 | 0,00 | 0,00 | 598,50 |
| 1/0020004/11687 | Grundstück Nr. 3593, KG-Nr. 18008, Sonstige Straßenverk | 01.01.1900 | | | 870,00 | 0,00 | 0,00 | 0,00 | 0,00 | 870,00 |
| 1/0020004/11688 | Grundstück Nr. 3594, KG-Nr. 18008, Sonstige Straßenverk | 01.01.1900 | | | 3.403,50 | 0,00 | 0,00 | 0,00 | 0,00 | 3.403,50 |
| 1/0020004/11690 | Grundstück Nr. 3595, KG-Nr. 18008, Sonstige Straßenverk | 01.01.1900 | | | 3.004,50 | 0,00 | 0,00 | 0,00 | 0,00 | 3.004,50 |
| 1/0020004/11693 | Grundstück Nr. 3596, KG-Nr. 18008, Sonstige Straßenverk | 01.01.1900 | | | 166,50 | 0,00 | 0,00 | 0,00 | 0,00 | 166,50 |
| 1/0020004/11694 | Grundstück Nr. 3601/1, KG-Nr. 18008, Sonstige Straßenve | 01.01.1900 | | | 4.156,50 | 0,00 | 0,00 | 0,00 | 0,00 | 4.156,50 |
| 1/0020004/11695 | Grundstück Nr. 3601/1, KG-Nr. 18008, Sonstige Verkehrsra | 01.01.1900 | | | 1.089,00 | 0,00 | 0,00 | 0,00 | 0,00 | 1.089,00 |
| 1/0020004/11696 | Grundstück Nr. 3601/3, KG-Nr. 18008, Sonstige Straßenve | 01.01.1900 | | | 1.128,00 | 0,00 | 0,00 | 0,00 | 0,00 | 1.128,00 |
| 1/0020004/11697 | Grundstück Nr. 3601/9, KG-Nr. 18008, Sonstige Straßenve | 01.01.1900 | | | 6.634,50 | 0,00 | 0,00 | 0,00 | 0,00 | 6.634,50 |
| 1/0020004/11699 | Grundstück Nr. 3660, KG-Nr. 18008, Sonstige Straßenverk | 01.01.1900 | | | 271,00 | 0,00 | 0,00 | 0,00 | 0,00 | 271,00 |
| 1/0020004/11700 | Grundstück Nr. 3664, KG-Nr. 18008, Sonstige Straßenverk | 01.01.1900 | | | 951,00 | 0,00 | 0,00 | 0,00 | 0,00 | 951,00 |
| 1/0020004/11701 | Grundstück Nr. 3668, KG-Nr. 18008, Sonstige Straßenverk | 01.01.1900 | | | 1.090,00 | 0,00 | 0,00 | 0,00 | 0,00 | 1.090,00 |
| 1/0020004/11702 | Grundstück Nr. 3673, KG-Nr. 18008, Sonstige Straßenverk | 01.01.1900 | | | 223,00 | 0,00 | 0,00 | 0,00 | 0,00 | 223,00 |
| 1/0020004/11703 | Grundstück Nr. 3674, KG-Nr. 18008, Sonstige Straßenverk | 01.01.1900 | | | 1.379,00 | 0,00 | 0,00 | 0,00 | 0,00 | 1.379,00 |
| 1/0020004/11704 | Grundstück Nr. 3677, KG-Nr. 18008, Sonstige Straßenverk | 01.01.1900 | | | 1.820,00 | 0,00 | 0,00 | 0,00 | 0,00 | 1.820,00 |

| Ansatz MVAG Konto | Bezeichnung | Inbetrieb- nahme | RND | ND | Buchwert 31.12.2022 | Zugänge/ + Umbuchungen - | Abgänge/ | Wertaufholung+/ Wertminderung- | Abschreibung | Buchwert 31.12.2023 |
|----------------------|---|---------------------|-----|----|------------------------|-----------------------------|----------|-----------------------------------|--------------|------------------------|
| 1/0020004/11705 | Grundstück Nr. 3679, KG-Nr. 18008, Sonstige Straßenverk | 01.01.1900 | | | 2.101,00 | 0,00 | 0,00 | 0,00 | 0,00 | 2.101,00 |
| 1/0020004/11707 | Grundstück Nr. 3685, KG-Nr. 18008, Sonstige Straßenverk | 01.01.1900 | | | 1.240,00 | 0,00 | 0,00 | 0,00 | 0,00 | 1.240,00 |
| 1/0020004/11708 | Grundstück Nr. 3693, KG-Nr. 18008, Sonstige Straßenverk | 01.01.1900 | | | 1.410,00 | 0,00 | 0,00 | 0,00 | 0,00 | 1.410,00 |
| 1/0020004/11709 | Grundstück Nr. 3694, KG-Nr. 18008, Sonstige Straßenverk | 01.01.1900 | | | 1.467,00 | 0,00 | 0,00 | 0,00 | 0,00 | 1.467,00 |
| 1/0020004/11713 | Grundstück Nr. 370/1, KG-Nr. 18008, Sonstige Straßenverk | 01.01.1900 | | | 199,50 | 0,00 | 0,00 | 0,00 | 0,00 | 199,50 |
| 1/0020004/11717 | Grundstück Nr. 3700, KG-Nr. 18008, Sonstige Straßenverk | 01.01.1900 | | | 1.518,00 | 0,00 | 0,00 | 0,00 | 0,00 | 1.518,00 |
| 1/0020004/11718 | Grundstück Nr. 3701, KG-Nr. 18008, Sonstige Straßenverk | 01.01.1900 | | | 490,00 | 0,00 | 0,00 | 0,00 | 0,00 | 490,00 |
| 1/0020004/11726 | Grundstück Nr. 3713, KG-Nr. 18008, Sonstige Straßenverk | 01.01.1900 | | | 6.007,00 | 0,00 | 0,00 | 0,00 | 0,00 | 6.007,00 |
| 1/0020004/11727 | Grundstück Nr. 3714, KG-Nr. 18008, Sonstige Straßenverk | 01.01.1900 | | | 1.649,00 | 0,00 | 0,00 | 0,00 | 0,00 | 1.649,00 |
| 1/0020004/11730 | Grundstück Nr. 3717, KG-Nr. 18008, Sonstige Straßenverk | 01.01.1900 | | | 1.314,00 | 0,00 | 0,00 | 0,00 | 0,00 | 1.314,00 |
| 1/0020004/11734 | Grundstück Nr. 3725, KG-Nr. 18008, Sonstige Straßenverk | 01.01.1900 | | | 1.836,00 | 0,00 | 0,00 | 0,00 | 0,00 | 1.836,00 |
| 1/0020004/11735 | Grundstück Nr. 3726, KG-Nr. 18008, Sonstige Straßenverk | 01.01.1900 | | | 1.815,00 | 0,00 | 0,00 | 0,00 | 0,00 | 1.815,00 |
| 1/0020004/11737 | Grundstück Nr. 3734, KG-Nr. 18008, Sonstige Straßenverk | 01.01.1900 | | | 2.088,00 | 0,00 | 0,00 | 0,00 | 0,00 | 2.088,00 |
| 1/0020004/11738 | Grundstück Nr. 3735, KG-Nr. 18008, Sonstige Straßenverk | 01.01.1900 | | | 5.574,00 | 0,00 | 0,00 | 0,00 | 0,00 | 5.574,00 |
| 1/0020004/11740 | Grundstück Nr. 3741, KG-Nr. 18008, Sonstige Straßenverk | 01.01.1900 | | | 1.510,00 | 0,00 | 0,00 | 0,00 | 0,00 | 1.510,00 |
| 1/0020004/11747 | Grundstück Nr. 3773, KG-Nr. 18008, Sonstige Straßenverk | 01.01.1900 | | | 4.624,50 | 0,00 | 0,00 | 0,00 | 0,00 | 4.624,50 |
| 1/0020004/11748 | Grundstück Nr. 3774, KG-Nr. 18008, Sonstige Straßenverk | 01.01.1900 | | | 2.528,00 | 0,00 | 0,00 | 0,00 | 0,00 | 2.528,00 |
| 1/0020004/11750 | Grundstück Nr. 3793, KG-Nr. 18008, Sonstige Straßenverk | 01.01.1900 | | | 2.034,00 | 0,00 | 0,00 | 0,00 | 0,00 | 2.034,00 |
| 1/0020004/11754 | Grundstück Nr. 3814, KG-Nr. 18008, Sonstige Straßenverk | 01.01.1900 | | | 1.701,00 | 0,00 | 0,00 | 0,00 | 0,00 | 1.701,00 |
| 1/0020004/11755 | Grundstück Nr. 3825, KG-Nr. 18008, Sonstige Straßenverk | 01.01.1900 | | | 1.846,00 | 0,00 | 0,00 | 0,00 | 0,00 | 1.846,00 |
| 1/0020004/11757 | Grundstück Nr. 3855, KG-Nr. 18008, Sonstige Straßenverk | 01.01.1900 | | | 17.113,50 | 0,00 | 0,00 | 0,00 | 0,00 | 17.113,50 |
| 1/0020004/11758 | Grundstück Nr. 3856, KG-Nr. 18008, Sonstige Straßenverk | 01.01.1900 | | | 3.708,00 | 0,00 | 0,00 | 0,00 | 0,00 | 3.708,00 |
| 1/0020004/11761 | Grundstück Nr. 3882, KG-Nr. 18008, Sonstige Straßenverk | 01.01.1900 | | | 3.424,00 | 0,00 | 0,00 | 0,00 | 0,00 | 3.424,00 |
| 1/0020004/11764 | Grundstück Nr. 3906, KG-Nr. 18008, Sonstige Straßenverk | 01.01.1900 | | | 2.211,00 | 0,00 | 0,00 | 0,00 | 0,00 | 2.211,00 |
| 1/0020004/11767 | Grundstück Nr. 3927, KG-Nr. 18008, Sonstige Straßenverk | 01.01.1900 | | | 1.330,00 | 0,00 | 0,00 | 0,00 | 0,00 | 1.330,00 |
| 1/0020004/11769 | Grundstück Nr. 3944, KG-Nr. 18008, Sonstige Straßenverk | 01.01.1900 | | | 2.695,00 | 0,00 | 0,00 | 0,00 | 0,00 | 2.695,00 |
| 1/0020004/11770 | Grundstück Nr. 3945, KG-Nr. 18008, Sonstige Straßenverk | 01.01.1900 | | | 1.275,00 | 0,00 | 0,00 | 0,00 | 0,00 | 1.275,00 |
| 1/0020004/11771 | Grundstück Nr. 3946, KG-Nr. 18008, Sonstige Straßenverk | 01.01.1900 | | | 3.296,00 | 0,00 | 0,00 | 0,00 | 0,00 | 3.296,00 |
| 1/0020004/11784 | Grundstück Nr. 3974/2, KG-Nr. 18008, Sonstige Straßenverk | 01.01.1900 | | | 1,00 | 0,00 | 0,00 | 0,00 | 0,00 | 1,00 |
| 1/0020004/11785 | Grundstück Nr. 3978, KG-Nr. 18008, Sonstige Straßenverk | 01.01.1900 | | | 5.085,00 | 0,00 | 0,00 | 0,00 | 0,00 | 5.085,00 |
| 1/0020004/11791 | Grundstück Nr. 4009, KG-Nr. 18008, Sonstige Straßenverk | 01.01.1900 | | | 4.740,00 | 0,00 | 0,00 | 0,00 | 0,00 | 4.740,00 |
| 1/0020004/11792 | Grundstück Nr. 4011, KG-Nr. 18008, Sonstige Straßenverk | 01.01.1900 | | | 3.255,00 | 0,00 | 0,00 | 0,00 | 0,00 | 3.255,00 |
| 1/0020004/11793 | Grundstück Nr. 4015, KG-Nr. 18008, Sonstige Straßenverk | 01.01.1900 | | | 2.262,00 | 0,00 | 0,00 | 0,00 | 0,00 | 2.262,00 |
| 1/0020004/11794 | Grundstück Nr. 4037, KG-Nr. 18008, Sonstige Straßenverk | 01.01.1900 | | | 3.210,00 | 0,00 | 0,00 | 0,00 | 0,00 | 3.210,00 |
| 1/0020004/11795 | Grundstück Nr. 4040, KG-Nr. 18008, Sonstige Straßenverk | 01.01.1900 | | | 2.139,00 | 0,00 | 0,00 | 0,00 | 0,00 | 2.139,00 |
| 1/0020004/11796 | Grundstück Nr. 4041, KG-Nr. 18008, Sonstige Straßenverk | 01.01.1900 | | | 3.426,00 | 0,00 | 0,00 | 0,00 | 0,00 | 3.426,00 |
| 1/0020004/11797 | Grundstück Nr. 4050, KG-Nr. 18008, Sonstige Straßenverk | 01.01.1900 | | | 2.296,00 | 0,00 | 0,00 | 0,00 | 0,00 | 2.296,00 |
| 1/0020004/11799 | Grundstück Nr. 4072, KG-Nr. 18008, Sonstige Straßenverk | 01.01.1900 | | | 3.963,00 | 0,00 | 0,00 | 0,00 | 0,00 | 3.963,00 |
| 1/0020004/11800 | Grundstück Nr. 4073, KG-Nr. 18008, Sonstige Straßenverk | 01.01.1900 | | | 5.053,00 | 0,00 | 0,00 | 0,00 | 0,00 | 5.053,00 |

| Ansatz MVAG Konto | Bezeichnung | Inbetrieb- nahme | RND | ND | Buchwert 31.12.2022 | Zugänge/ + Umbuchungen - | Abgänge/ | Wertaufholung+/ Wertminderung- | Abschreibung | Buchwert 31.12.2023 |
|----------------------|---|---------------------|-----|----|------------------------|-----------------------------|----------|-----------------------------------|--------------|------------------------|
| 1/0020004/11802 | Grundstück Nr. 4076, KG-Nr. 18008, Sonstige Straßenverk | 01.01.1900 | | | 2.713,00 | 0,00 | 0,00 | 0,00 | 0,00 | 2.713,00 |
| 1/0020004/11804 | Grundstück Nr. 4079, KG-Nr. 18008, Sonstige Straßenverk | 01.01.1900 | | | 2.263,00 | 0,00 | 0,00 | 0,00 | 0,00 | 2.263,00 |
| 1/0020004/11805 | Grundstück Nr. 4098, KG-Nr. 18008, Sonstige Straßenverk | 01.01.1900 | | | 3.267,00 | 0,00 | 0,00 | 0,00 | 0,00 | 3.267,00 |
| 1/0020004/11807 | Grundstück Nr. 4113, KG-Nr. 18008, Sonstige Straßenverk | 01.01.1900 | | | 2.056,00 | 0,00 | 0,00 | 0,00 | 0,00 | 2.056,00 |
| 1/0020004/11810 | Grundstück Nr. 4134, KG-Nr. 18008, Sonstige Straßenverk | 01.01.1900 | | | 130,00 | 0,00 | 0,00 | 0,00 | 0,00 | 130,00 |
| 1/0020004/11811 | Grundstück Nr. 4152, KG-Nr. 18008, Sonstige Straßenverk | 01.01.1900 | | | 1.963,00 | 0,00 | 0,00 | 0,00 | 0,00 | 1.963,00 |
| 1/0020004/11812 | Grundstück Nr. 4175, KG-Nr. 18008, Sonstige Straßenverk | 01.01.1900 | | | 4.792,00 | 0,00 | 0,00 | 0,00 | 0,00 | 4.792,00 |
| 1/0020004/11813 | Grundstück Nr. 4176, KG-Nr. 18008, Sonstige Straßenverk | 01.01.1900 | | | 2.046,00 | 0,00 | 0,00 | 0,00 | 0,00 | 2.046,00 |
| 1/0020004/11814 | Grundstück Nr. 4182, KG-Nr. 18008, Sonstige Straßenverk | 01.01.1900 | | | 435,00 | 0,00 | 0,00 | 0,00 | 0,00 | 435,00 |
| 1/0020004/11816 | Grundstück Nr. 4189, KG-Nr. 18008, Sonstige Straßenverk | 01.01.1900 | | | 1.497,00 | 0,00 | 0,00 | 0,00 | 0,00 | 1.497,00 |
| 1/0020004/11817 | Grundstück Nr. 4190, KG-Nr. 18008, Sonstige Straßenverk | 01.01.1900 | | | 1.492,00 | 0,00 | 0,00 | 0,00 | 0,00 | 1.492,00 |
| 1/0020004/11820 | Grundstück Nr. 4215, KG-Nr. 18008, Sonstige Straßenverk | 01.01.1900 | | | 1.410,00 | 0,00 | 0,00 | 0,00 | 0,00 | 1.410,00 |
| 1/0020004/11822 | Grundstück Nr. 4227, KG-Nr. 18008, Sonstige Straßenverk | 01.01.1900 | | | 4.544,00 | 0,00 | 0,00 | 0,00 | 0,00 | 4.544,00 |
| 1/0020004/11823 | Grundstück Nr. 4228, KG-Nr. 18008, Sonstige Straßenverk | 01.01.1900 | | | 2.061,00 | 0,00 | 0,00 | 0,00 | 0,00 | 2.061,00 |
| 1/0020004/11824 | Grundstück Nr. 4242, KG-Nr. 18008, Sonstige Straßenverk | 01.01.1900 | | | 3.270,00 | 0,00 | 0,00 | 0,00 | 0,00 | 3.270,00 |
| 1/0020004/11825 | Grundstück Nr. 4246, KG-Nr. 18008, Sonstige Straßenverk | 01.01.1900 | | | 1.040,00 | 0,00 | 0,00 | 0,00 | 0,00 | 1.040,00 |
| 1/0020004/11826 | Grundstück Nr. 4247, KG-Nr. 18008, Sonstige Straßenverk | 01.01.1900 | | | 2.026,00 | 0,00 | 0,00 | 0,00 | 0,00 | 2.026,00 |
| 1/0020004/11827 | Grundstück Nr. 4249, KG-Nr. 18008, Sonstige Straßenverk | 01.01.1900 | | | 4.536,00 | 0,00 | 0,00 | 0,00 | 0,00 | 4.536,00 |
| 1/0020004/11828 | Grundstück Nr. 4250, KG-Nr. 18008, Sonstige Straßenverk | 01.01.1900 | | | 1.227,00 | 0,00 | 0,00 | 0,00 | 0,00 | 1.227,00 |
| 1/0020004/11831 | Grundstück Nr. 4269, KG-Nr. 18008, Sonstige Straßenverk | 01.01.1900 | | | 2.006,00 | 0,00 | 0,00 | 0,00 | 0,00 | 2.006,00 |
| 1/0020004/11832 | Grundstück Nr. 4270, KG-Nr. 18008, Sonstige Straßenverk | 01.01.1900 | | | 2.326,00 | 0,00 | 0,00 | 0,00 | 0,00 | 2.326,00 |
| 1/0020004/11833 | Grundstück Nr. 4271, KG-Nr. 18008, Sonstige Straßenverk | 01.01.1900 | | | 1.816,00 | 0,00 | 0,00 | 0,00 | 0,00 | 1.816,00 |
| 1/0020004/11835 | Grundstück Nr. 4282, KG-Nr. 18008, Sonstige Straßenverk | 01.01.1900 | | | 1.791,00 | 0,00 | 0,00 | 0,00 | 0,00 | 1.791,00 |
| 1/0020004/11836 | Grundstück Nr. 4305, KG-Nr. 18008, Sonstige Straßenverk | 01.01.1900 | | | 4.708,00 | 0,00 | 0,00 | 0,00 | 0,00 | 4.708,00 |
| 1/0020004/11838 | Grundstück Nr. 4343, KG-Nr. 18008, Sonstige Straßenverk | 01.01.1900 | | | 2.162,00 | 0,00 | 0,00 | 0,00 | 0,00 | 2.162,00 |
| 1/0020004/11839 | Grundstück Nr. 4344, KG-Nr. 18008, Sonstige Straßenverk | 01.01.1900 | | | 4.668,00 | 0,00 | 0,00 | 0,00 | 0,00 | 4.668,00 |
| 1/0020004/11840 | Grundstück Nr. 4345, KG-Nr. 18008, Sonstige Straßenverk | 01.01.1900 | | | 3.178,00 | 0,00 | 0,00 | 0,00 | 0,00 | 3.178,00 |
| 1/0020004/11841 | Grundstück Nr. 4347, KG-Nr. 18008, Sonstige Straßenverk | 01.01.1900 | | | 1.659,00 | 0,00 | 0,00 | 0,00 | 0,00 | 1.659,00 |
| 1/0020004/11843 | Grundstück Nr. 4354, KG-Nr. 18008, Sonstige Straßenverk | 01.01.1900 | | | 162,00 | 0,00 | 0,00 | 0,00 | 0,00 | 162,00 |
| 1/0020004/11847 | Grundstück Nr. 4357, KG-Nr. 18008, Sonstige Straßenverk | 01.01.1900 | | | 2.399,00 | 0,00 | 0,00 | 0,00 | 0,00 | 2.399,00 |
| 1/0020004/11849 | Grundstück Nr. 4367, KG-Nr. 18008, Sonstige Straßenverk | 01.01.1900 | | | 2.086,00 | 0,00 | 0,00 | 0,00 | 0,00 | 2.086,00 |
| 1/0020004/11863 | Grundstück Nr. 1038/2, KG-Nr. 18014, Sonstige Straßenve | 01.01.1900 | | | 690,00 | 0,00 | 0,00 | 0,00 | 0,00 | 690,00 |
| 1/0020004/11870 | Grundstück Nr. 1296/2, KG-Nr. 18014, Sonstige Straßenve | 01.01.1900 | | | 246,00 | 0,00 | 0,00 | 0,00 | 0,00 | 246,00 |
| 1/0020004/11872 | Grundstück Nr. 1833/2, KG-Nr. 18014, Sonstige Straßenve | 01.01.1900 | | | 43,00 | 0,00 | 0,00 | 0,00 | 0,00 | 43,00 |
| 1/0020004/11880 | Grundstück Nr. 2008/3, KG-Nr. 18014, Sonstige Straßenve | 01.01.1900 | | | 461,00 | 0,00 | 0,00 | 0,00 | 0,00 | 461,00 |
| 1/0020004/11914 | Grundstück Nr. 2352/2, KG-Nr. 18014, Sonstige Straßenve | 01.01.1900 | | | 645,00 | 0,00 | 0,00 | 0,00 | 0,00 | 645,00 |
| 1/0020004/11922 | Grundstück Nr. 2530/2, KG-Nr. 18014, Sonstige Straßenve | 01.01.1900 | | | 946,50 | 0,00 | 0,00 | 0,00 | 0,00 | 946,50 |
| 1/0020004/11932 | Grundstück Nr. 2692, KG-Nr. 18014, Sonstige Straßenverk | 01.01.1900 | | | 87,00 | 0,00 | 0,00 | 0,00 | 0,00 | 87,00 |
| 1/0020004/11935 | Grundstück Nr. 2705, KG-Nr. 18014, Sonstige Straßenverk | 01.01.1900 | | | 42,00 | 0,00 | 0,00 | 0,00 | 0,00 | 42,00 |

| Ansatz MVAG Konto | Bezeichnung | Inbetrieb- nahme | RND | ND | Buchwert 31.12.2022 | Zugänge/ + Umbuchungen - | Abgänge/ | Wertaufholung+/ Wertminderung- | Abschreibung | Buchwert 31.12.2023 |
|----------------------|---|---------------------|-----|----|------------------------|-----------------------------|----------|-----------------------------------|--------------|------------------------|
| 1/0020004/11943 | Grundstück Nr. 2757/4, KG-Nr. 18014, Sonstige Straßenv | 01.01.1900 | | | 315,00 | 0,00 | 0,00 | 0,00 | 0,00 | 315,00 |
| 1/0020004/11958 | Grundstück Nr. 3212/3, KG-Nr. 18014, Sonstige Straßenv | 01.01.1900 | | | 874,50 | 0,00 | 0,00 | 0,00 | 0,00 | 874,50 |
| 1/0020004/11962 | Grundstück Nr. 3269/1, KG-Nr. 18014, Sonstige Straßenv | 01.01.1900 | | | 9.361,50 | 0,00 | 0,00 | 0,00 | 0,00 | 9.361,50 |
| 1/0020004/11963 | Grundstück Nr. 3269/1, KG-Nr. 18014, Sonstige Verkehrs | 01.01.1900 | | | 8.577,00 | 0,00 | 0,00 | 0,00 | 0,00 | 8.577,00 |
| 1/0020004/11966 | Grundstück Nr. 3269/26, KG-Nr. 18014, Sonstige Straßenv | 01.01.1900 | | | 2.760,00 | 0,00 | 0,00 | 0,00 | 0,00 | 2.760,00 |
| 1/0020004/11967 | Grundstück Nr. 3269/28, KG-Nr. 18014, Sonstige Straßenv | 01.01.1900 | | | 40,50 | 0,00 | 0,00 | 0,00 | 0,00 | 40,50 |
| 1/0020004/11969 | Grundstück Nr. 3269/30, KG-Nr. 18014, Sonstige Straßenv | 01.01.1900 | | | 307,50 | 0,00 | 0,00 | 0,00 | 0,00 | 307,50 |
| 1/0020004/11971 | Grundstück Nr. 3269/31, KG-Nr. 18014, Sonstige Straßenv | 01.01.1900 | | | 460,50 | 0,00 | 0,00 | 0,00 | 0,00 | 460,50 |
| 1/0020004/11972 | Grundstück Nr. 3269/31, KG-Nr. 18014, Sonstige Verkehrs | 01.01.1900 | | | 1.711,50 | 0,00 | 0,00 | 0,00 | 0,00 | 1.711,50 |
| 1/0020004/11973 | Grundstück Nr. 3269/32, KG-Nr. 18014, Sonstige Straßenv | 01.01.1900 | | | 13,50 | 0,00 | 0,00 | 0,00 | 0,00 | 13,50 |
| 1/0020004/11975 | Grundstück Nr. 3269/33, KG-Nr. 18014, Sonstige Straßenv | 01.01.1900 | | | 1.542,00 | 0,00 | 0,00 | 0,00 | 0,00 | 1.542,00 |
| 1/0020004/11977 | Grundstück Nr. 3269/34, KG-Nr. 18014, Sonstige Straßenv | 01.01.1900 | | | 4.461,00 | 0,00 | 0,00 | 0,00 | 0,00 | 4.461,00 |
| 1/0020004/11978 | Grundstück Nr. 3269/35, KG-Nr. 18014, Sonstige Straßenv | 01.01.1900 | | | 1.113,00 | 0,00 | 0,00 | 0,00 | 0,00 | 1.113,00 |
| 1/0020004/11979 | Grundstück Nr. 3270/1, KG-Nr. 18014, Sonstige Straßenv | 01.01.1900 | | | 414,00 | 0,00 | 0,00 | 0,00 | 0,00 | 414,00 |
| 1/0020004/11980 | Grundstück Nr. 3270/3, KG-Nr. 18014, Sonstige Straßenv | 01.01.1900 | | | 151,50 | 0,00 | 0,00 | 0,00 | 0,00 | 151,50 |
| 1/0020004/11981 | Grundstück Nr. 3271/1, KG-Nr. 18014, Sonstige Straßenv | 01.01.1900 | | | 2.268,00 | 0,00 | 0,00 | 0,00 | 0,00 | 2.268,00 |
| 1/0020004/11982 | Grundstück Nr. 3271/1, KG-Nr. 18014, Sonstige Verkehrs | 01.01.1900 | | | 1.977,00 | 0,00 | 0,00 | 0,00 | 0,00 | 1.977,00 |
| 1/0020004/11984 | Grundstück Nr. 3271/2, KG-Nr. 18014, Sonstige Straßenv | 01.01.1900 | | | 4.432,50 | 0,00 | 0,00 | 0,00 | 0,00 | 4.432,50 |
| 1/0020004/11985 | Grundstück Nr. 3271/3, KG-Nr. 18014, Sonstige Straßenv | 01.01.1900 | | | 3.211,50 | 0,00 | 0,00 | 0,00 | 0,00 | 3.211,50 |
| 1/0020004/11987 | Grundstück Nr. 3271/5, KG-Nr. 18014, Sonstige Straßenv | 01.01.1900 | | | 8.479,50 | 0,00 | 0,00 | 0,00 | 0,00 | 8.479,50 |
| 1/0020004/11988 | Grundstück Nr. 3271/8, KG-Nr. 18014, Sonstige Straßenv | 01.01.1900 | | | 94,50 | 0,00 | 0,00 | 0,00 | 0,00 | 94,50 |
| 1/0020004/11990 | Grundstück Nr. 3272, KG-Nr. 18014, Sonstige Straßenverk | 01.01.1900 | | | 3.148,00 | 0,00 | 0,00 | 0,00 | 0,00 | 3.148,00 |
| 1/0020004/11992 | Grundstück Nr. 3273, KG-Nr. 18014, Sonstige Straßenverk | 01.01.1900 | | | 1.148,00 | 0,00 | 0,00 | 0,00 | 0,00 | 1.148,00 |
| 1/0020004/11993 | Grundstück Nr. 3276/3, KG-Nr. 18014, Sonstige Straßenv | 01.01.1900 | | | 2.191,00 | 0,00 | 0,00 | 0,00 | 0,00 | 2.191,00 |
| 1/0020004/11994 | Grundstück Nr. 3279/2, KG-Nr. 18014, Sonstige Straßenv | 01.01.1900 | | | 620,00 | 0,00 | 0,00 | 0,00 | 0,00 | 620,00 |
| 1/0020004/11997 | Grundstück Nr. 3280/4, KG-Nr. 18014, Sonstige Straßenv | 01.01.1900 | | | 1.334,00 | 0,00 | 0,00 | 0,00 | 0,00 | 1.334,00 |
| 1/0020004/11998 | Grundstück Nr. 3281, KG-Nr. 18014, Sonstige Straßenverk | 01.01.1900 | | | 457,00 | 0,00 | 0,00 | 0,00 | 0,00 | 457,00 |
| 1/0020004/11999 | Grundstück Nr. 3282, KG-Nr. 18014, Sonstige Straßenverk | 01.01.1900 | | | 2.604,00 | 0,00 | 0,00 | 0,00 | 0,00 | 2.604,00 |
| 1/0020004/12000 | Grundstück Nr. 3283, KG-Nr. 18014, Sonstige Straßenverk | 01.01.1900 | | | 2.924,00 | 0,00 | 0,00 | 0,00 | 0,00 | 2.924,00 |
| 1/0020004/12001 | Grundstück Nr. 3284/1, KG-Nr. 18014, Sonstige Straßenv | 01.01.1900 | | | 236,00 | 0,00 | 0,00 | 0,00 | 0,00 | 236,00 |
| 1/0020004/12002 | Grundstück Nr. 3284/2, KG-Nr. 18014, Sonstige Straßenv | 01.01.1900 | | | 294,00 | 0,00 | 0,00 | 0,00 | 0,00 | 294,00 |
| 1/0020004/12003 | Grundstück Nr. 3285, KG-Nr. 18014, Sonstige Straßenverk | 01.01.1900 | | | 960,00 | 0,00 | 0,00 | 0,00 | 0,00 | 960,00 |
| 1/0020004/12007 | Grundstück Nr. 3287, KG-Nr. 18014, Sonstige Straßenverk | 01.01.1900 | | | 3.877,00 | 0,00 | 0,00 | 0,00 | 0,00 | 3.877,00 |
| 1/0020004/12008 | Grundstück Nr. 3288, KG-Nr. 18014, Sonstige Straßenverk | 01.01.1900 | | | 1.698,00 | 0,00 | 0,00 | 0,00 | 0,00 | 1.698,00 |
| 1/0020004/12010 | Grundstück Nr. 3289, KG-Nr. 18014, Sonstige Straßenverk | 01.01.1900 | | | 3.345,00 | 0,00 | 0,00 | 0,00 | 0,00 | 3.345,00 |
| 1/0020004/12012 | Grundstück Nr. 3290, KG-Nr. 18014, Sonstige Straßenverk | 01.01.1900 | | | 2.942,00 | 0,00 | 0,00 | 0,00 | 0,00 | 2.942,00 |
| 1/0020004/12013 | Grundstück Nr. 3291/4, KG-Nr. 18014, Sonstige Straßenv | 01.01.1900 | | | 2.725,00 | 0,00 | 0,00 | 0,00 | 0,00 | 2.725,00 |
| 1/0020004/12014 | Grundstück Nr. 3299/1, KG-Nr. 18014, Sonstige Straßenv | 01.01.1900 | | | 2.479,00 | 0,00 | 0,00 | 0,00 | 0,00 | 2.479,00 |
| 1/0020004/12015 | Grundstück Nr. 3300, KG-Nr. 18014, Sonstige Straßenverk | 01.01.1900 | | | 1.045,00 | 0,00 | 0,00 | 0,00 | 0,00 | 1.045,00 |

| Ansatz MVAG Konto | Bezeichnung | Inbetrieb- nahme | RND | ND | Buchwert 31.12.2022 | Zugänge/ + Umbuchungen - | Abgänge/ | Wertaufholung+/ Wertminderung- | Abschreibung | Buchwert 31.12.2023 |
|----------------------|---|---------------------|-----|----|------------------------|-----------------------------|----------|-----------------------------------|--------------|------------------------|
| 1/0020004/12016 | Grundstück Nr. 3301, KG-Nr. 18014, Sonstige Straßenverk | 01.01.1900 | | | 252,00 | 0,00 | 0,00 | 0,00 | 0,00 | 252,00 |
| 1/0020004/12017 | Grundstück Nr. 3302/2, KG-Nr. 18014, Sonstige Straßenve | 01.01.1900 | | | 5.472,00 | 0,00 | 0,00 | 0,00 | 0,00 | 5.472,00 |
| 1/0020004/12018 | Grundstück Nr. 3302/3, KG-Nr. 18014, Sonstige Straßenve | 01.01.1900 | | | 3.841,00 | 0,00 | 0,00 | 0,00 | 0,00 | 3.841,00 |
| 1/0020004/12019 | Grundstück Nr. 3303, KG-Nr. 18014, Sonstige Straßenverk | 01.01.1900 | | | 592,00 | 0,00 | 0,00 | 0,00 | 0,00 | 592,00 |
| 1/0020004/12020 | Grundstück Nr. 3304, KG-Nr. 18014, Sonstige Straßenverk | 01.01.1900 | | | 5.782,00 | 0,00 | 0,00 | 0,00 | 0,00 | 5.782,00 |
| 1/0020004/12021 | Grundstück Nr. 3305, KG-Nr. 18014, Sonstige Straßenverk | 01.01.1900 | | | 2.154,00 | 0,00 | 0,00 | 0,00 | 0,00 | 2.154,00 |
| 1/0020004/12022 | Grundstück Nr. 3306/2, KG-Nr. 18014, Sonstige Straßenve | 01.01.1900 | | | 2.053,00 | 0,00 | 0,00 | 0,00 | 0,00 | 2.053,00 |
| 1/0020004/12023 | Grundstück Nr. 3306/3, KG-Nr. 18014, Sonstige Straßenve | 01.01.1900 | | | 6.414,00 | 0,00 | 0,00 | 0,00 | 0,00 | 6.414,00 |
| 1/0020004/12026 | Grundstück Nr. 3308, KG-Nr. 18014, Sonstige Straßenverk | 01.01.1900 | | | 401,00 | 0,00 | 0,00 | 0,00 | 0,00 | 401,00 |
| 1/0020004/12027 | Grundstück Nr. 3309, KG-Nr. 18014, Sonstige Straßenverk | 01.01.1900 | | | 584,00 | 0,00 | 0,00 | 0,00 | 0,00 | 584,00 |
| 1/0020004/12030 | Grundstück Nr. 3311, KG-Nr. 18014, Sonstige Straßenverk | 01.01.1900 | | | 2.558,00 | 0,00 | 0,00 | 0,00 | 0,00 | 2.558,00 |
| 1/0020004/12031 | Grundstück Nr. 3312, KG-Nr. 18014, Sonstige Straßenverk | 01.01.1900 | | | 1.116,00 | 0,00 | 0,00 | 0,00 | 0,00 | 1.116,00 |
| 1/0020004/12032 | Grundstück Nr. 3313, KG-Nr. 18014, Sonstige Straßenverk | 01.01.1900 | | | 1.179,00 | 0,00 | 0,00 | 0,00 | 0,00 | 1.179,00 |
| 1/0020004/12033 | Grundstück Nr. 3314, KG-Nr. 18014, Sonstige Straßenverk | 01.01.1900 | | | 755,00 | 0,00 | 0,00 | 0,00 | 0,00 | 755,00 |
| 1/0020004/12034 | Grundstück Nr. 3315, KG-Nr. 18014, Sonstige Straßenverk | 01.01.1900 | | | 489,00 | 0,00 | 0,00 | 0,00 | 0,00 | 489,00 |
| 1/0020004/12036 | Grundstück Nr. 3316, KG-Nr. 18014, Sonstige Straßenverk | 01.01.1900 | | | 537,00 | 0,00 | 0,00 | 0,00 | 0,00 | 537,00 |
| 1/0020004/12040 | Grundstück Nr. 3317, KG-Nr. 18014, Sonstige Straßenverk | 01.01.1900 | | | 476,00 | 0,00 | 0,00 | 0,00 | 0,00 | 476,00 |
| 1/0020004/12041 | Grundstück Nr. 3318/1, KG-Nr. 18014, Sonstige Straßenve | 01.01.1900 | | | 1.658,00 | 0,00 | 0,00 | 0,00 | 0,00 | 1.658,00 |
| 1/0020004/12042 | Grundstück Nr. 3318/2, KG-Nr. 18014, Sonstige Straßenve | 01.01.1900 | | | 105,00 | 0,00 | 0,00 | 0,00 | 0,00 | 105,00 |
| 1/0020004/12043 | Grundstück Nr. 3319, KG-Nr. 18014, Sonstige Straßenverk | 01.01.1900 | | | 1.359,00 | 0,00 | 0,00 | 0,00 | 0,00 | 1.359,00 |
| 1/0020004/12044 | Grundstück Nr. 3320, KG-Nr. 18014, Sonstige Straßenverk | 01.01.1900 | | | 1.726,00 | 0,00 | 0,00 | 0,00 | 0,00 | 1.726,00 |
| 1/0020004/12045 | Grundstück Nr. 3321, KG-Nr. 18014, Sonstige Straßenverk | 01.01.1900 | | | 1.222,00 | 0,00 | 0,00 | 0,00 | 0,00 | 1.222,00 |
| 1/0020004/12046 | Grundstück Nr. 3322/1, KG-Nr. 18014, Sonstige Straßenve | 01.01.1900 | | | 2.024,00 | 0,00 | 0,00 | 0,00 | 0,00 | 2.024,00 |
| 1/0020004/12049 | Grundstück Nr. 3323/1, KG-Nr. 18014, Sonstige Straßenve | 01.01.1900 | | | 881,00 | 0,00 | 0,00 | 0,00 | 0,00 | 881,00 |
| 1/0020004/12050 | Grundstück Nr. 3323/3, KG-Nr. 18014, Sonstige Straßenve | 01.01.1900 | | | 8.807,00 | 0,00 | 0,00 | 0,00 | 0,00 | 8.807,00 |
| 1/0020004/12051 | Grundstück Nr. 3323/4, KG-Nr. 18014, Sonstige Straßenve | 01.01.1900 | | | 631,00 | 0,00 | 0,00 | 0,00 | 0,00 | 631,00 |
| 1/0020004/12053 | Grundstück Nr. 3323/5, KG-Nr. 18014, Sonstige Straßenve | 01.01.1900 | | | 697,00 | 0,00 | 0,00 | 0,00 | 0,00 | 697,00 |
| 1/0020004/12054 | Grundstück Nr. 3323/6, KG-Nr. 18014, Sonstige Straßenve | 01.01.1900 | | | 8.763,00 | 0,00 | 0,00 | 0,00 | 0,00 | 8.763,00 |
| 1/0020004/12055 | Grundstück Nr. 3324/1, KG-Nr. 18014, Sonstige Straßenve | 01.01.1900 | | | 3.020,00 | 0,00 | 0,00 | 0,00 | 0,00 | 3.020,00 |
| 1/0020004/12056 | Grundstück Nr. 3324/3, KG-Nr. 18014, Sonstige Straßenve | 01.01.1900 | | | 320,00 | 0,00 | 0,00 | 0,00 | 0,00 | 320,00 |
| 1/0020004/12058 | Grundstück Nr. 3324/4, KG-Nr. 18014, Sonstige Straßenve | 01.01.1900 | | | 244,50 | 0,00 | 0,00 | 0,00 | 0,00 | 244,50 |
| 1/0020004/12061 | Grundstück Nr. 3325, KG-Nr. 18014, Sonstige Straßenverk | 01.01.1900 | | | 1.102,00 | 0,00 | 0,00 | 0,00 | 0,00 | 1.102,00 |
| 1/0020004/12062 | Grundstück Nr. 3326/2, KG-Nr. 18014, Sonstige Straßenve | 01.01.1900 | | | 3.393,00 | 0,00 | 0,00 | 0,00 | 0,00 | 3.393,00 |
| 1/0020004/12063 | Grundstück Nr. 3327, KG-Nr. 18014, Sonstige Straßenverk | 01.01.1900 | | | 2.008,00 | 0,00 | 0,00 | 0,00 | 0,00 | 2.008,00 |
| 1/0020004/12064 | Grundstück Nr. 3328/2, KG-Nr. 18014, Sonstige Straßenve | 01.01.1900 | | | 4.233,00 | 0,00 | 0,00 | 0,00 | 0,00 | 4.233,00 |
| 1/0020004/12065 | Grundstück Nr. 3329/3, KG-Nr. 18014, Sonstige Straßenve | 01.01.1900 | | | 1.540,00 | 0,00 | 0,00 | 0,00 | 0,00 | 1.540,00 |
| 1/0020004/12067 | Grundstück Nr. 3330/3, KG-Nr. 18014, Sonstige Straßenve | 01.01.1900 | | | 407,00 | 0,00 | 0,00 | 0,00 | 0,00 | 407,00 |
| 1/0020004/12069 | Grundstück Nr. 3332, KG-Nr. 18014, Sonstige Straßenverk | 01.01.1900 | | | 504,00 | 0,00 | 0,00 | 0,00 | 0,00 | 504,00 |
| 1/0020004/12070 | Grundstück Nr. 3333, KG-Nr. 18014, Sonstige Straßenverk | 01.01.1900 | | | 680,00 | 0,00 | 0,00 | 0,00 | 0,00 | 680,00 |

| Ansatz MVAG Konto | Bezeichnung | Inbetrieb- nahme | RND | ND | Buchwert 31.12.2022 | Zugänge/ + Umbuchungen - | Abgänge/ | Wertaufholung+/ Wertminderung- | Abschreibung | Buchwert 31.12.2023 |
|----------------------|--|---------------------|-----|----|------------------------|-----------------------------|----------|-----------------------------------|--------------|------------------------|
| 1/0020004/12073 | Grundstück Nr. 3335/2, KG-Nr. 18014, Sonstige Straßenve | 01.01.1900 | | | 1.518,00 | 0,00 | 0,00 | 0,00 | 0,00 | 1.518,00 |
| 1/0020004/12074 | Grundstück Nr. 3336/1, KG-Nr. 18014, Sonstige Straßenve | 01.01.1900 | | | 544,00 | 0,00 | 0,00 | 0,00 | 0,00 | 544,00 |
| 1/0020004/12077 | Grundstück Nr. 3336/2, KG-Nr. 18014, Sonstige Verkehrsra | 01.01.1900 | | | 426,00 | 0,00 | 0,00 | 0,00 | 0,00 | 426,00 |
| 1/0020004/12081 | Grundstück Nr. 3336/4, KG-Nr. 18014, Sonstige Straßenve | 01.01.1900 | | | 166,50 | 0,00 | 0,00 | 0,00 | 0,00 | 166,50 |
| 1/0020004/12084 | Grundstück Nr. 3339/2, KG-Nr. 18014, Sonstige Straßenve | 01.01.1900 | | | 9.463,50 | 0,00 | 0,00 | 0,00 | 0,00 | 9.463,50 |
| 1/0020004/12086 | Grundstück Nr. 3340, KG-Nr. 18014, Sonstige Straßenverk | 01.01.1900 | | | 517,00 | 0,00 | 0,00 | 0,00 | 0,00 | 517,00 |
| 1/0020004/12087 | Grundstück Nr. 3341/2, KG-Nr. 18014, Sonstige Straßenve | 01.01.1900 | | | 269,00 | 0,00 | 0,00 | 0,00 | 0,00 | 269,00 |
| 1/0020004/12092 | Grundstück Nr. 3358, KG-Nr. 18014, Sonstige Straßenverk | 01.01.1900 | | | 449,00 | 0,00 | 0,00 | 0,00 | 0,00 | 449,00 |
| 1/0020004/12093 | Grundstück Nr. 336/3, KG-Nr. 18014, Sonstige Straßenverk | 01.01.1900 | | | 3.942,00 | 0,00 | 0,00 | 0,00 | 0,00 | 3.942,00 |
| 1/0020004/12094 | Grundstück Nr. 3361, KG-Nr. 18014, Sonstige Straßenverk | 01.01.1900 | | | 1.702,00 | 0,00 | 0,00 | 0,00 | 0,00 | 1.702,00 |
| 1/0020004/12095 | Grundstück Nr. 3362, KG-Nr. 18014, Sonstige Straßenverk | 01.01.1900 | | | 112,00 | 0,00 | 0,00 | 0,00 | 0,00 | 112,00 |
| 1/0020004/12097 | Grundstück Nr. 3364, KG-Nr. 18014, Sonstige Straßenverk | 01.01.1900 | | | 1.090,50 | 0,00 | 0,00 | 0,00 | 0,00 | 1.090,50 |
| 1/0020004/12099 | Grundstück Nr. 3375, KG-Nr. 18014, Sonstige Straßenverk | 01.01.1900 | | | 488,00 | 0,00 | 0,00 | 0,00 | 0,00 | 488,00 |
| 1/0020004/12100 | Grundstück Nr. 3376, KG-Nr. 18014, Sonstige Straßenverk | 01.01.1900 | | | 1.860,00 | 0,00 | 0,00 | 0,00 | 0,00 | 1.860,00 |
| 1/0020004/12102 | Grundstück Nr. 3395, KG-Nr. 18014, Sonstige Straßenverk | 01.01.1900 | | | 2.323,00 | 0,00 | 0,00 | 0,00 | 0,00 | 2.323,00 |
| 1/0020004/12103 | Grundstück Nr. 3399, KG-Nr. 18014, Sonstige Straßenverk | 01.01.1900 | | | 232,00 | 0,00 | 0,00 | 0,00 | 0,00 | 232,00 |
| 1/0020004/12104 | Grundstück Nr. 3401, KG-Nr. 18014, Sonstige Straßenverk | 01.01.1900 | | | 169,00 | 0,00 | 0,00 | 0,00 | 0,00 | 169,00 |
| 1/0020004/12105 | Grundstück Nr. 3406, KG-Nr. 18014, Sonstige Straßenverk | 01.01.1900 | | | 258,00 | 0,00 | 0,00 | 0,00 | 0,00 | 258,00 |
| 1/0020004/12106 | Grundstück Nr. 341, KG-Nr. 18014, Sonstige Straßenverke | 01.01.1900 | | | 1.492,50 | 0,00 | 0,00 | 0,00 | 0,00 | 1.492,50 |
| 1/0020004/12108 | Grundstück Nr. 3422/10, KG-Nr. 18014, Sonstige Straßenv | 01.01.1900 | | | 3.651,00 | 0,00 | 0,00 | 0,00 | 0,00 | 3.651,00 |
| 1/0020004/12110 | Grundstück Nr. 3424/6, KG-Nr. 18014, Sonstige Straßenve | 01.01.1900 | | | 3.511,50 | 0,00 | 0,00 | 0,00 | 0,00 | 3.511,50 |
| 1/0020004/12111 | Grundstück Nr. 3438/1, KG-Nr. 18014, Sonstige Straßenve | 01.01.1900 | | | 2.953,50 | 0,00 | 0,00 | 0,00 | 0,00 | 2.953,50 |
| 1/0020004/12113 | Grundstück Nr. 3438/3, KG-Nr. 18014, Sonstige Straßenve | 01.01.1900 | | | 105,00 | 0,00 | 0,00 | 0,00 | 0,00 | 105,00 |
| 1/0020004/12114 | Grundstück Nr. 3448/2, KG-Nr. 18014, Sonstige Straßenve | 01.01.1900 | | | 1.213,00 | 0,00 | 0,00 | 0,00 | 0,00 | 1.213,00 |
| 1/0020004/12122 | Grundstück Nr. 3451/30, KG-Nr. 18014, Sonstige Straßenv | 01.01.1900 | | | 5.884,00 | 0,00 | 0,00 | 0,00 | 0,00 | 5.884,00 |
| 1/0020004/12123 | Grundstück Nr. 3451/31, KG-Nr. 18014, Sonstige Straßenv | 01.01.1900 | | | 1.653,00 | 0,00 | 0,00 | 0,00 | 0,00 | 1.653,00 |
| 1/0020004/12128 | Grundstück Nr. 3457/1, KG-Nr. 18014, Sonstige Straßenve | 01.01.1900 | | | 57,00 | 0,00 | 0,00 | 0,00 | 0,00 | 57,00 |
| 1/0020004/12129 | Grundstück Nr. 3471, KG-Nr. 18014, Sonstige Straßenverk | 01.01.1900 | | | 4.685,00 | 0,00 | 0,00 | 0,00 | 0,00 | 4.685,00 |
| 1/0020004/12130 | Grundstück Nr. 3471, KG-Nr. 18014, Sonstige Verkehrsran | 01.01.1900 | | | 143,00 | 0,00 | 0,00 | 0,00 | 0,00 | 143,00 |
| 1/0020004/12131 | Grundstück Nr. 3482/2, KG-Nr. 18014, Sonstige Straßenve | 01.01.1900 | | | 51,00 | 0,00 | 0,00 | 0,00 | 0,00 | 51,00 |
| 1/0020004/12133 | Grundstück Nr. 3499, KG-Nr. 18014, Sonstige Straßenverk | 01.01.1900 | | | 2.554,00 | 0,00 | 0,00 | 0,00 | 0,00 | 2.554,00 |
| 1/0020004/12134 | Grundstück Nr. 3514, KG-Nr. 18014, Sonstige Straßenverk | 01.01.1900 | | | 1.195,00 | 0,00 | 0,00 | 0,00 | 0,00 | 1.195,00 |
| 1/0020004/12135 | Grundstück Nr. 3528, KG-Nr. 18014, Sonstige Straßenverk | 01.01.1900 | | | 2.753,00 | 0,00 | 0,00 | 0,00 | 0,00 | 2.753,00 |
| 1/0020004/12136 | Grundstück Nr. 3528, KG-Nr. 18014, Sonstige Verkehrsran | 01.01.1900 | | | 93,00 | 0,00 | 0,00 | 0,00 | 0,00 | 93,00 |
| 1/0020004/12137 | Grundstück Nr. 3529, KG-Nr. 18014, Sonstige Straßenverk | 01.01.1900 | | | 1.104,00 | 0,00 | 0,00 | 0,00 | 0,00 | 1.104,00 |
| 1/0020004/12139 | Grundstück Nr. 3549, KG-Nr. 18014, Sonstige Straßenverk | 01.01.1900 | | | 4.048,00 | 0,00 | 0,00 | 0,00 | 0,00 | 4.048,00 |
| 1/0020004/12140 | Grundstück Nr. 3573, KG-Nr. 18014, Sonstige Straßenverk | 01.01.1900 | | | 3.074,00 | 0,00 | 0,00 | 0,00 | 0,00 | 3.074,00 |
| 1/0020004/12141 | Grundstück Nr. 3573, KG-Nr. 18014, Sonstige Verkehrsran | 01.01.1900 | | | 98,00 | 0,00 | 0,00 | 0,00 | 0,00 | 98,00 |
| 1/0020004/12143 | Grundstück Nr. 3591, KG-Nr. 18014, Sonstige Straßenverk | 01.01.1900 | | | 379,00 | 0,00 | 0,00 | 0,00 | 0,00 | 379,00 |

| Ansatz MVAG Konto | Bezeichnung | Inbetrieb- nahme | RND | ND | Buchwert 31.12.2022 | Zugänge/ + Umbuchungen - | Abgänge/ | Wertaufholung+/ Wertminderung- | Abschreibung | Buchwert 31.12.2023 |
|----------------------|--|---------------------|-----|----|------------------------|-----------------------------|----------|-----------------------------------|--------------|------------------------|
| 1/0020004/12144 | Grundstück Nr. 3598, KG-Nr. 18014, Sonstige Straßenverk | 01.01.1900 | | | 4.394,00 | 0,00 | 0,00 | 0,00 | 0,00 | 4.394,00 |
| 1/0020004/12145 | Grundstück Nr. 3611, KG-Nr. 18014, Sonstige Straßenverk | 01.01.1900 | | | 3.828,00 | 0,00 | 0,00 | 0,00 | 0,00 | 3.828,00 |
| 1/0020004/12147 | Grundstück Nr. 3626, KG-Nr. 18014, Sonstige Straßenverk | 01.01.1900 | | | 2.654,00 | 0,00 | 0,00 | 0,00 | 0,00 | 2.654,00 |
| 1/0020004/12149 | Grundstück Nr. 3641, KG-Nr. 18014, Sonstige Straßenverk | 01.01.1900 | | | 3.221,00 | 0,00 | 0,00 | 0,00 | 0,00 | 3.221,00 |
| 1/0020004/12151 | Grundstück Nr. 3653, KG-Nr. 18014, Sonstige Straßenverk | 01.01.1900 | | | 3.511,00 | 0,00 | 0,00 | 0,00 | 0,00 | 3.511,00 |
| 1/0020004/12156 | Grundstück Nr. 3682, KG-Nr. 18014, Sonstige Straßenverk | 01.01.1900 | | | 160,00 | 0,00 | 0,00 | 0,00 | 0,00 | 160,00 |
| 1/0020004/12157 | Grundstück Nr. 3684, KG-Nr. 18014, Sonstige Straßenverk | 01.01.1900 | | | 4.411,00 | 0,00 | 0,00 | 0,00 | 0,00 | 4.411,00 |
| 1/0020004/12159 | Grundstück Nr. 3686, KG-Nr. 18014, Sonstige Straßenverk | 01.01.1900 | | | 960,00 | 0,00 | 0,00 | 0,00 | 0,00 | 960,00 |
| 1/0020004/12160 | Grundstück Nr. 3704, KG-Nr. 18014, Sonstige Straßenverk | 01.01.1900 | | | 2.304,00 | 0,00 | 0,00 | 0,00 | 0,00 | 2.304,00 |
| 1/0020004/12162 | Grundstück Nr. 3714, KG-Nr. 18014, Sonstige Straßenverk | 01.01.1900 | | | 2.196,00 | 0,00 | 0,00 | 0,00 | 0,00 | 2.196,00 |
| 1/0020004/12165 | Grundstück Nr. 3721, KG-Nr. 18014, Sonstige Straßenverk | 01.01.1900 | | | 1.217,00 | 0,00 | 0,00 | 0,00 | 0,00 | 1.217,00 |
| 1/0020004/12167 | Grundstück Nr. 3739, KG-Nr. 18014, Sonstige Straßenverk | 01.01.1900 | | | 838,00 | 0,00 | 0,00 | 0,00 | 0,00 | 838,00 |
| 1/0020004/12168 | Grundstück Nr. 3740, KG-Nr. 18014, Sonstige Straßenverk | 01.01.1900 | | | 1.695,00 | 0,00 | 0,00 | 0,00 | 0,00 | 1.695,00 |
| 1/0020004/12170 | Grundstück Nr. 3750, KG-Nr. 18014, Sonstige Straßenverk | 01.01.1900 | | | 1.655,00 | 0,00 | 0,00 | 0,00 | 0,00 | 1.655,00 |
| 1/0020004/12172 | Grundstück Nr. 3754, KG-Nr. 18014, Sonstige Straßenverk | 01.01.1900 | | | 2.615,00 | 0,00 | 0,00 | 0,00 | 0,00 | 2.615,00 |
| 1/0020004/12173 | Grundstück Nr. 3759, KG-Nr. 18014, Sonstige Straßenverk | 01.01.1900 | | | 903,00 | 0,00 | 0,00 | 0,00 | 0,00 | 903,00 |
| 1/0020004/12176 | Grundstück Nr. 410/2, KG-Nr. 18014, Sonstige Straßenverk | 01.01.1900 | | | 165,00 | 0,00 | 0,00 | 0,00 | 0,00 | 165,00 |
| 1/0020004/12178 | Grundstück Nr. 47/3, KG-Nr. 18014, Sonstige Straßenverk | 01.01.1900 | | | 1.398,00 | 0,00 | 0,00 | 0,00 | 0,00 | 1.398,00 |
| 1/0020004/12186 | Grundstück Nr. 736, KG-Nr. 18014, Sonstige Straßenverk | 01.01.1900 | | | 1.297,50 | 0,00 | 0,00 | 0,00 | 0,00 | 1.297,50 |
| 1/0030001/11180 | Grundstück Nr. 1080, KG-Nr. 18004, landwirtschaftlich geni | 01.01.1900 | | | 1.185,00 | 0,00 | 0,00 | 0,00 | 0,00 | 1.185,00 |
| 1/0030001/11184 | Grundstück Nr. 1439/2, KG-Nr. 18004, landwirtschaftlich ge | 01.01.1900 | | | 166,50 | 0,00 | 0,00 | 0,00 | 0,00 | 166,50 |
| 1/0030001/11186 | Grundstück Nr. 1671, KG-Nr. 18004, landwirtschaftlich geni | 01.01.1900 | | | 4.353,00 | 0,00 | 0,00 | 0,00 | 0,00 | 4.353,00 |
| 1/0030001/11187 | Grundstück Nr. 1726, KG-Nr. 18004, landwirtschaftlich geni | 01.01.1900 | | | 756,00 | 0,00 | 0,00 | 0,00 | 0,00 | 756,00 |
| 1/0030001/11188 | Grundstück Nr. 1726, KG-Nr. 18004, landwirtschaftlich geni | 01.01.1900 | | | 573,00 | 0,00 | 0,00 | 0,00 | 0,00 | 573,00 |
| 1/0030001/11189 | Grundstück Nr. 1726, KG-Nr. 18004, Weingärten Weingärte | 01.01.1900 | | | 3.478,50 | 0,00 | 0,00 | 0,00 | 0,00 | 3.478,50 |
| 1/0030001/11193 | Grundstück Nr. 1763, KG-Nr. 18004, landwirtschaftlich geni | 01.01.1900 | | | 2.557,50 | 0,00 | 0,00 | 0,00 | 0,00 | 2.557,50 |
| 1/0030001/11194 | Grundstück Nr. 1778, KG-Nr. 18004, landwirtschaftlich geni | 01.01.1900 | | | 2.805,00 | 0,00 | 0,00 | 0,00 | 0,00 | 2.805,00 |
| 1/0030001/11195 | Grundstück Nr. 1779, KG-Nr. 18004, landwirtschaftlich geni | 01.01.1900 | | | 445,50 | 0,00 | 0,00 | 0,00 | 0,00 | 445,50 |
| 1/0030001/11197 | Grundstück Nr. 1918, KG-Nr. 18004, landwirtschaftlich geni | 01.01.1900 | | | 1.393,50 | 0,00 | 0,00 | 0,00 | 0,00 | 1.393,50 |
| 1/0030001/11199 | Grundstück Nr. 1939/2, KG-Nr. 18004, landwirtschaftlich ge | 01.01.1900 | | | 205,00 | 0,00 | 0,00 | 0,00 | 0,00 | 205,00 |
| 1/0030001/11200 | Grundstück Nr. 1950, KG-Nr. 18004, landwirtschaftlich geni | 01.01.1900 | | | 1.084,50 | 0,00 | 0,00 | 0,00 | 0,00 | 1.084,50 |
| 1/0030001/11201 | Grundstück Nr. 1957, KG-Nr. 18004, landwirtschaftlich geni | 01.01.1900 | | | 3.802,50 | 0,00 | 0,00 | 0,00 | 0,00 | 3.802,50 |
| 1/0030001/11203 | Grundstück Nr. 1992/2, KG-Nr. 18004, landwirtschaftlich ge | 01.01.1900 | | | 1.756,50 | 0,00 | 0,00 | 0,00 | 0,00 | 1.756,50 |
| 1/0030001/11204 | Grundstück Nr. 1999, KG-Nr. 18004, landwirtschaftlich geni | 01.01.1900 | | | 2.961,00 | 0,00 | 0,00 | 0,00 | 0,00 | 2.961,00 |
| 1/0030001/11205 | Grundstück Nr. 1999, KG-Nr. 18004, Weingärten Weingärte | 01.01.1900 | | | 348,75 | 0,00 | 0,00 | 0,00 | 0,00 | 348,75 |
| 1/0030001/11208 | Grundstück Nr. 200, KG-Nr. 18004, landwirtschaftlich genu | 01.01.1900 | | | 1.050,00 | 0,00 | 0,00 | 0,00 | 0,00 | 1.050,00 |
| 1/0030001/11213 | Grundstück Nr. 2013/1, KG-Nr. 18004, landwirtschaftlich ge | 01.01.1900 | | | 5.628,00 | 0,00 | 0,00 | 0,00 | 0,00 | 5.628,00 |
| 1/0030001/11214 | Grundstück Nr. 2013/1, KG-Nr. 18004, Weingärten Weingä | 01.01.1900 | | | 1.365,75 | 0,00 | 0,00 | 0,00 | 0,00 | 1.365,75 |
| 1/0030001/11215 | Grundstück Nr. 2025, KG-Nr. 18004, landwirtschaftlich geni | 01.01.1900 | | | 1.371,00 | 0,00 | 0,00 | 0,00 | 0,00 | 1.371,00 |

| Ansatz MVAG Konto | Bezeichnung | Inbetrieb- nahme | RND | ND | Buchwert 31.12.2022 | Zugänge/ + Umbuchungen - | Abgänge/ | Wertaufholung+/ Wertminderung- | Abschreibung | Buchwert 31.12.2023 |
|----------------------|--|---------------------|-----|----|------------------------|-----------------------------|----------|-----------------------------------|--------------|------------------------|
| 1/0030001/11217 | Grundstück Nr. 2036, KG-Nr. 18004, landwirtschaftlich gen | 01.01.1900 | | | 1.605,00 | 0,00 | 0,00 | 0,00 | 0,00 | 1.605,00 |
| 1/0030001/11219 | Grundstück Nr. 2039/1, KG-Nr. 18004, landwirtschaftlich ge | 01.01.1900 | | | 1.084,50 | 0,00 | 0,00 | 0,00 | 0,00 | 1.084,50 |
| 1/0030001/11221 | Grundstück Nr. 2039/2, KG-Nr. 18004, landwirtschaftlich ge | 01.01.1900 | | | 318,00 | 0,00 | 0,00 | 0,00 | 0,00 | 318,00 |
| 1/0030001/11223 | Grundstück Nr. 205, KG-Nr. 18004, landwirtschaftlich genu | 01.01.1900 | | | 160,50 | 0,00 | 0,00 | 0,00 | 0,00 | 160,50 |
| 1/0030001/11227 | Grundstück Nr. 2203, KG-Nr. 18004, landwirtschaftlich geni | 01.01.1900 | | | 1.068,00 | 0,00 | 0,00 | 0,00 | 0,00 | 1.068,00 |
| 1/0030001/11228 | Grundstück Nr. 2282, KG-Nr. 18004, landwirtschaftlich geni | 01.01.1900 | | | 1.507,50 | 0,00 | 0,00 | 0,00 | 0,00 | 1.507,50 |
| 1/0030001/11230 | Grundstück Nr. 2283, KG-Nr. 18004, Weingärten Weingärte | 01.01.1900 | | | 2.904,75 | 0,00 | 0,00 | 0,00 | 0,00 | 2.904,75 |
| 1/0030001/11232 | Grundstück Nr. 2284/1, KG-Nr. 18004, Weingärten Weingä | 01.01.1900 | | | 751,50 | 0,00 | 0,00 | 0,00 | 0,00 | 751,50 |
| 1/0030001/11233 | Grundstück Nr. 2284/2, KG-Nr. 18004, Weingärten Weingä | 01.01.1900 | | | 364,50 | 0,00 | 0,00 | 0,00 | 0,00 | 364,50 |
| 1/0030001/11234 | Grundstück Nr. 2284/3, KG-Nr. 18004, Weingärten Weingä | 01.01.1900 | | | 3.456,00 | 0,00 | 0,00 | 0,00 | 0,00 | 3.456,00 |
| 1/0030001/11241 | Grundstück Nr. 292/2, KG-Nr. 18004, Gärten Gärten, 753,0 | 01.01.1900 | | | 4.518,00 | 0,00 | 0,00 | 0,00 | 0,00 | 4.518,00 |
| 1/0030001/11245 | Grundstück Nr. 296, KG-Nr. 18004, Gärten Gärten, 466,00 | 01.01.1900 | | | 2.796,00 | 0,00 | 0,00 | 0,00 | 0,00 | 2.796,00 |
| 1/0030001/11246 | Grundstück Nr. 297, KG-Nr. 18004, Gärten Gärten, 145,00 | 01.01.1900 | | | 870,00 | 0,00 | 0,00 | 0,00 | 0,00 | 870,00 |
| 1/0030001/11247 | Grundstück Nr. 3029/1, KG-Nr. 18004, landwirtschaftlich ge | 01.01.1900 | | | 4.329,00 | 0,00 | 0,00 | 0,00 | 0,00 | 4.329,00 |
| 1/0030001/11248 | Grundstück Nr. 3351/3, KG-Nr. 18004, landwirtschaftlich ge | 01.01.1900 | | | 618,00 | 0,00 | 0,00 | 0,00 | 0,00 | 618,00 |
| 1/0030001/11249 | Grundstück Nr. 3352/2, KG-Nr. 18004, landwirtschaftlich ge | 01.01.1900 | | | 3.774,00 | 0,00 | 0,00 | 0,00 | 0,00 | 3.774,00 |
| 1/0030001/11250 | Grundstück Nr. 3353/1, KG-Nr. 18004, landwirtschaftlich ge | 01.01.1900 | | | 474,00 | 0,00 | 0,00 | 0,00 | 0,00 | 474,00 |
| 1/0030001/11257 | Grundstück Nr. 3410/1, KG-Nr. 18004, landwirtschaftlich ge | 01.01.1900 | | | 6.219,00 | 0,00 | 0,00 | 0,00 | 0,00 | 6.219,00 |
| 1/0030001/11261 | Grundstück Nr. 343, KG-Nr. 18004, Gärten Gärten, 464,00 | 01.01.1900 | | | 2.784,00 | 0,00 | 0,00 | 0,00 | 0,00 | 2.784,00 |
| 1/0030001/11276 | Grundstück Nr. 3544/1, KG-Nr. 18004, Gärten Gärten, 1.53 | 01.01.1900 | | | 9.192,00 | 0,00 | 0,00 | 0,00 | 0,00 | 9.192,00 |
| 1/0030001/11286 | Grundstück Nr. 3548/1, KG-Nr. 18004, Gärten Gärten, 1.03 | 01.01.1900 | | | 6.186,00 | 0,00 | 0,00 | 0,00 | 0,00 | 6.186,00 |
| 1/0030001/11312 | Grundstück Nr. 3560/1, KG-Nr. 18004, landwirtschaftlich ge | 01.01.1900 | | | 144,00 | 0,00 | 0,00 | 0,00 | 0,00 | 144,00 |
| 1/0030001/11317 | Grundstück Nr. 3562/1, KG-Nr. 18004, Weingärten Weingä | 01.01.1900 | | | 3.016,25 | 0,00 | 0,00 | 0,00 | 0,00 | 3.016,25 |
| 1/0030001/11324 | Grundstück Nr. 3562/64, KG-Nr. 18004, landwirtschaftlich c | 01.01.1900 | | | 1.761,00 | 0,00 | 0,00 | 0,00 | 0,00 | 1.761,00 |
| 1/0030001/11325 | Grundstück Nr. 3562/64, KG-Nr. 18004, landwirtschaftlich c | 01.01.1900 | | | 319,50 | 0,00 | 0,00 | 0,00 | 0,00 | 319,50 |
| 1/0030001/11326 | Grundstück Nr. 3562/64, KG-Nr. 18004, Weingärten Weing | 01.01.1900 | | | 1.089,00 | 0,00 | 0,00 | 0,00 | 0,00 | 1.089,00 |
| 1/0030001/11344 | Grundstück Nr. 3566, KG-Nr. 18004, landwirtschaftlich geni | 01.01.1900 | | | 288,00 | 0,00 | 0,00 | 0,00 | 0,00 | 288,00 |
| 1/0030001/11348 | Grundstück Nr. 3569/2, KG-Nr. 18004, landwirtschaftlich ge | 01.01.1900 | | | 14.481,00 | 0,00 | 0,00 | 0,00 | 0,00 | 14.481,00 |
| 1/0030001/11355 | Grundstück Nr. 3573, KG-Nr. 18004, landwirtschaftlich geni | 01.01.1900 | | | 831,00 | 0,00 | 0,00 | 0,00 | 0,00 | 831,00 |
| 1/0030001/11356 | Grundstück Nr. 3573, KG-Nr. 18004, landwirtschaftlich geni | 01.01.1900 | | | 42,00 | 0,00 | 0,00 | 0,00 | 0,00 | 42,00 |
| 1/0030001/11357 | Grundstück Nr. 3573, KG-Nr. 18004, Weingärten Weingärte | 01.01.1900 | | | 841,50 | 0,00 | 0,00 | 0,00 | 0,00 | 841,50 |
| 1/0030001/11365 | Grundstück Nr. 3578/3, KG-Nr. 18004, landwirtschaftlich ge | 01.01.1900 | | | 855,00 | 0,00 | 0,00 | 0,00 | 0,00 | 855,00 |
| 1/0030001/11366 | Grundstück Nr. 3578/3, KG-Nr. 18004, landwirtschaftlich ge | 01.01.1900 | | | 1.674,00 | 0,00 | 0,00 | 0,00 | 0,00 | 1.674,00 |
| 1/0030001/11371 | Grundstück Nr. 3580/2, KG-Nr. 18004, landwirtschaftlich ge | 01.01.1900 | | | 918,00 | 0,00 | 0,00 | 0,00 | 0,00 | 918,00 |
| 1/0030001/11373 | Grundstück Nr. 3581/2, KG-Nr. 18004, landwirtschaftlich ge | 01.01.1900 | | | 408,00 | 0,00 | 0,00 | 0,00 | 0,00 | 408,00 |
| 1/0030001/11375 | Grundstück Nr. 3582/2, KG-Nr. 18004, landwirtschaftlich ge | 01.01.1900 | | | 1.329,00 | 0,00 | 0,00 | 0,00 | 0,00 | 1.329,00 |
| 1/0030001/11378 | Grundstück Nr. 3584/2, KG-Nr. 18004, landwirtschaftlich ge | 01.01.1900 | | | 8.001,00 | 0,00 | 0,00 | 0,00 | 0,00 | 8.001,00 |
| 1/0030001/11379 | Grundstück Nr. 3584/2, KG-Nr. 18004, landwirtschaftlich ge | 01.01.1900 | | | 1.135,50 | 0,00 | 0,00 | 0,00 | 0,00 | 1.135,50 |
| 1/0030001/11391 | Grundstück Nr. 3637, KG-Nr. 18004, landwirtschaftlich geni | 01.01.1900 | | | 747,00 | 0,00 | 0,00 | 0,00 | 0,00 | 747,00 |

| Ansatz MVAG Konto | Bezeichnung | Inbetrieb- nahme | RND | ND | Buchwert 31.12.2022 | Zugänge/ + Umbuchungen - | Abgänge/ | Wertaufholung+/ Wertminderung- | Abschreibung | Buchwert 31.12.2023 |
|----------------------|--|---------------------|-----|----|------------------------|-----------------------------|----------|-----------------------------------|--------------|------------------------|
| 1/0030001/11396 | Grundstück Nr. 3666, KG-Nr. 18004, Weingärten Weingärten | 01.01.1900 | | | 735,75 | 0,00 | 0,00 | 0,00 | 0,00 | 735,75 |
| 1/0030001/11397 | Grundstück Nr. 3685, KG-Nr. 18004, Weingärten Weingärten | 01.01.1900 | | | 585,00 | 0,00 | 0,00 | 0,00 | 0,00 | 585,00 |
| 1/0030001/11407 | Grundstück Nr. 3801, KG-Nr. 18004, landwirtschaftlich geni | 01.01.1900 | | | 490,50 | 0,00 | 0,00 | 0,00 | 0,00 | 490,50 |
| 1/0030001/11416 | Grundstück Nr. 3881, KG-Nr. 18004, landwirtschaftlich geni | 01.01.1900 | | | 30.456,00 | 0,00 | 0,00 | 0,00 | 0,00 | 30.456,00 |
| 1/0030001/11418 | Grundstück Nr. 3882, KG-Nr. 18004, landwirtschaftlich geni | 01.01.1900 | | | 4.854,00 | 0,00 | 0,00 | 0,00 | 0,00 | 4.854,00 |
| 1/0030001/11423 | Grundstück Nr. 3903, KG-Nr. 18004, landwirtschaftlich geni | 01.01.1900 | | | 222,00 | 0,00 | 0,00 | 0,00 | 0,00 | 222,00 |
| 1/0030001/11425 | Grundstück Nr. 3904, KG-Nr. 18004, landwirtschaftlich geni | 01.01.1900 | | | 2.469,00 | 0,00 | 0,00 | 0,00 | 0,00 | 2.469,00 |
| 1/0030001/11442 | Grundstück Nr. 4051/2, KG-Nr. 18004, Gärten Gärten, 557, | 01.01.1900 | | | 3.342,00 | 0,00 | 0,00 | 0,00 | 0,00 | 3.342,00 |
| 1/0030001/11447 | Grundstück Nr. 4058/3, KG-Nr. 18004, Gärten Gärten, 1.00 | 01.01.1900 | | | 6.000,00 | 0,00 | 0,00 | 0,00 | 0,00 | 6.000,00 |
| 1/0030001/11448 | Grundstück Nr. 4058/4, KG-Nr. 18004, Gärten Gärten, 938, | 01.01.1900 | | | 5.628,00 | 0,00 | 0,00 | 0,00 | 0,00 | 5.628,00 |
| 1/0030001/11449 | Grundstück Nr. 4058/5, KG-Nr. 18004, Gärten Gärten, 980, | 01.01.1900 | | | 5.880,00 | 0,00 | 0,00 | 0,00 | 0,00 | 5.880,00 |
| 1/0030001/11450 | Grundstück Nr. 4058/6, KG-Nr. 18004, Gärten Gärten, 955, | 01.01.1900 | | | 5.730,00 | 0,00 | 0,00 | 0,00 | 0,00 | 5.730,00 |
| 1/0030001/11451 | Grundstück Nr. 4058/7, KG-Nr. 18004, Gärten Gärten, 1.00 | 01.01.1900 | | | 6.000,00 | 0,00 | 0,00 | 0,00 | 0,00 | 6.000,00 |
| 1/0030001/11452 | Grundstück Nr. 4058/8, KG-Nr. 18004, Gärten Gärten, 1.53 | 01.01.1900 | | | 9.198,00 | 0,00 | 0,00 | 0,00 | 0,00 | 9.198,00 |
| 1/0030001/11475 | Grundstück Nr. 4210/2, KG-Nr. 18004, landwirtschaftlich ge | 01.01.1900 | | | 3.058,50 | 0,00 | 0,00 | 0,00 | 0,00 | 3.058,50 |
| 1/0030001/11486 | Grundstück Nr. 4316, KG-Nr. 18004, Weingärten Weingärten | 01.01.1900 | | | 560,25 | 0,00 | 0,00 | 0,00 | 0,00 | 560,25 |
| 1/0030001/11488 | Grundstück Nr. 4321, KG-Nr. 18004, landwirtschaftlich geni | 01.01.1900 | | | 4.221,00 | 0,00 | 0,00 | 0,00 | 0,00 | 4.221,00 |
| 1/0030001/11491 | Grundstück Nr. 4335, KG-Nr. 18004, Gärten Gärten, 91,00 | 01.01.1900 | | | 546,00 | 0,00 | 0,00 | 0,00 | 0,00 | 546,00 |
| 1/0030001/11495 | Grundstück Nr. 54, KG-Nr. 18004, Gärten Gärten, 211,33 n | 01.01.1900 | | | 1.267,98 | 0,00 | 0,00 | 0,00 | 0,00 | 1.267,98 |
| 1/0030001/11496 | Grundstück Nr. 54, KG-Nr. 18004, Gärten Gärten, 422,67 n | 01.01.1900 | | | 2.536,02 | 0,00 | 0,00 | 0,00 | 0,00 | 2.536,02 |
| 1/0030001/11499 | Grundstück Nr. 547, KG-Nr. 18004, landwirtschaftlich genui | 01.01.1900 | | | 424,50 | 0,00 | 0,00 | 0,00 | 0,00 | 424,50 |
| 1/0030001/11502 | Grundstück Nr. 60, KG-Nr. 18004, Gärten Gärten, 180,00 n | 01.01.1900 | | | 1.080,00 | 0,00 | 0,00 | 0,00 | 0,00 | 1.080,00 |
| 1/0030001/11503 | Grundstück Nr. 604/2, KG-Nr. 18004, landwirtschaftlich ger | 01.01.1900 | | | 387,00 | 0,00 | 0,00 | 0,00 | 0,00 | 387,00 |
| 1/0030001/11505 | Grundstück Nr. 648/1, KG-Nr. 18004, Weingärten Weingärt | 01.01.1900 | | | 486,00 | 0,00 | 0,00 | 0,00 | 0,00 | 486,00 |
| 1/0030001/11506 | Grundstück Nr. 648/2, KG-Nr. 18004, Weingärten Weingärt | 01.01.1900 | | | 2.097,00 | 0,00 | 0,00 | 0,00 | 0,00 | 2.097,00 |
| 1/0030001/11507 | Grundstück Nr. 669, KG-Nr. 18004, landwirtschaftlich genui | 01.01.1900 | | | 9.276,00 | 0,00 | 0,00 | 0,00 | 0,00 | 9.276,00 |
| 1/0030001/11509 | Grundstück Nr. 717/2, KG-Nr. 18004, landwirtschaftlich ger | 01.01.1900 | | | 1.315,50 | 0,00 | 0,00 | 0,00 | 0,00 | 1.315,50 |
| 1/0030001/11514 | Grundstück Nr. 738, KG-Nr. 18004, Weingärten Weingärten | 01.01.1900 | | | 486,00 | 0,00 | 0,00 | 0,00 | 0,00 | 486,00 |
| 1/0030001/11516 | Grundstück Nr. 82/2, KG-Nr. 18004, Gärten Gärten, 56,00 r | 01.01.1900 | | | 336,00 | 0,00 | 0,00 | 0,00 | 0,00 | 336,00 |
| 1/0030001/11520 | Grundstück Nr. 1032, KG-Nr. 18008, Weingärten Weingärten | 01.01.1900 | | | 7.850,25 | 0,00 | 0,00 | 0,00 | 0,00 | 7.850,25 |
| 1/0030001/11521 | Grundstück Nr. 1108, KG-Nr. 18008, landwirtschaftlich geni | 01.01.1900 | | | 513,00 | 0,00 | 0,00 | 0,00 | 0,00 | 513,00 |
| 1/0030001/11522 | Grundstück Nr. 1194, KG-Nr. 18008, landwirtschaftlich geni | 01.01.1900 | | | 712,50 | 0,00 | 0,00 | 0,00 | 0,00 | 712,50 |
| 1/0030001/11523 | Grundstück Nr. 125, KG-Nr. 18008, Gärten Gärten, 244,00 | 01.01.1900 | | | 1.464,00 | 0,00 | 0,00 | 0,00 | 0,00 | 1.464,00 |
| 1/0030001/11525 | Grundstück Nr. 126/2, KG-Nr. 18008, Gärten Gärten, 1.115 | 01.01.1900 | | | 6.690,00 | 0,00 | 0,00 | 0,00 | 0,00 | 6.690,00 |
| 1/0030001/11526 | Grundstück Nr. 1269, KG-Nr. 18008, landwirtschaftlich geni | 01.01.1900 | | | 2.841,00 | 0,00 | 0,00 | 0,00 | 0,00 | 2.841,00 |
| 1/0030001/11527 | Grundstück Nr. 1269, KG-Nr. 18008, landwirtschaftlich geni | 01.01.1900 | | | 732,00 | 0,00 | 0,00 | 0,00 | 0,00 | 732,00 |
| 1/0030001/11528 | Grundstück Nr. 1270, KG-Nr. 18008, landwirtschaftlich geni | 01.01.1900 | | | 5.001,00 | 0,00 | 0,00 | 0,00 | 0,00 | 5.001,00 |
| 1/0030001/11530 | Grundstück Nr. 1272, KG-Nr. 18008, landwirtschaftlich geni | 01.01.1900 | | | 3.141,00 | 0,00 | 0,00 | 0,00 | 0,00 | 3.141,00 |
| 1/0030001/11532 | Grundstück Nr. 1273, KG-Nr. 18008, Weingärten Weingärten | 01.01.1900 | | | 2.056,50 | 0,00 | 0,00 | 0,00 | 0,00 | 2.056,50 |

| Ansatz MVAG Konto | Bezeichnung | Inbetrieb- nahme | RND | ND | Buchwert 31.12.2022 | Zugänge/ + Umbuchungen - | Abgänge/ | Wertaufholung+/ Wertminderung- | Abschreibung | Buchwert 31.12.2023 |
|----------------------|---|---------------------|-----|----|------------------------|-----------------------------|----------|-----------------------------------|--------------|------------------------|
| 1/0030001/11536 | Grundstück Nr. 1649/1, KG-Nr. 18008, Gärten Gärten, 189, 01.01.1900 | | | | 1.134,00 | 0,00 | 0,00 | 0,00 | 0,00 | 1.134,00 |
| 1/0030001/11539 | Grundstück Nr. 1687/4, KG-Nr. 18008, Gärten Gärten, 819, 01.01.1900 | | | | 4.914,00 | 0,00 | 0,00 | 0,00 | 0,00 | 4.914,00 |
| 1/0030001/11543 | Grundstück Nr. 1700/2, KG-Nr. 18008, Gärten Gärten, 913, 01.01.1900 | | | | 5.478,00 | 0,00 | 0,00 | 0,00 | 0,00 | 5.478,00 |
| 1/0030001/11544 | Grundstück Nr. 1717, KG-Nr. 18008, Gärten Gärten, 2.283, 01.01.1900 | | | | 13.698,00 | 0,00 | 0,00 | 0,00 | 0,00 | 13.698,00 |
| 1/0030001/11545 | Grundstück Nr. 1800, KG-Nr. 18008, landwirtschaftlich geni 01.01.1900 | | | | 2.175,00 | 0,00 | 0,00 | 0,00 | 0,00 | 2.175,00 |
| 1/0030001/11546 | Grundstück Nr. 1812/2, KG-Nr. 18008, landwirtschaftlich ge 01.01.1900 | | | | 3.201,00 | 0,00 | 0,00 | 0,00 | 0,00 | 3.201,00 |
| 1/0030001/11547 | Grundstück Nr. 2207/4, KG-Nr. 18008, landwirtschaftlich ge 01.01.1900 | | | | 1.482,00 | 0,00 | 0,00 | 0,00 | 0,00 | 1.482,00 |
| 1/0030001/11557 | Grundstück Nr. 2819, KG-Nr. 18008, landwirtschaftlich geni 01.01.1900 | | | | 1.791,00 | 0,00 | 0,00 | 0,00 | 0,00 | 1.791,00 |
| 1/0030001/11561 | Grundstück Nr. 3129/3, KG-Nr. 18008, landwirtschaftlich ge 01.01.1900 | | | | 156,00 | 0,00 | 0,00 | 0,00 | 0,00 | 156,00 |
| 1/0030001/11563 | Grundstück Nr. 3202, KG-Nr. 18008, landwirtschaftlich geni 01.01.1900 | | | | 1.257,00 | 0,00 | 0,00 | 0,00 | 0,00 | 1.257,00 |
| 1/0030001/11564 | Grundstück Nr. 3368/1, KG-Nr. 18008, landwirtschaftlich ge 01.01.1900 | | | | 2.853,00 | 0,00 | 0,00 | 0,00 | 0,00 | 2.853,00 |
| 1/0030001/11565 | Grundstück Nr. 3387, KG-Nr. 18008, landwirtschaftlich geni 01.01.1900 | | | | 12.852,00 | 0,00 | 0,00 | 0,00 | 0,00 | 12.852,00 |
| 1/0030001/11566 | Grundstück Nr. 3420/1, KG-Nr. 18008, landwirtschaftlich ge 01.01.1900 | | | | 60,00 | 0,00 | 0,00 | 0,00 | 0,00 | 60,00 |
| 1/0030001/11568 | Grundstück Nr. 3446, KG-Nr. 18008, landwirtschaftlich geni 01.01.1900 | | | | 64,50 | 0,00 | 0,00 | 0,00 | 0,00 | 64,50 |
| 1/0030001/11571 | Grundstück Nr. 3499, KG-Nr. 18008, landwirtschaftlich geni 01.01.1900 | | | | 2.337,00 | 0,00 | 0,00 | 0,00 | 0,00 | 2.337,00 |
| 1/0030001/11576 | Grundstück Nr. 3503/10, KG-Nr. 18008, landwirtschaftlich c 01.01.1900 | | | | 30,00 | 0,00 | 0,00 | 0,00 | 0,00 | 30,00 |
| 1/0030001/11577 | Grundstück Nr. 3503/11, KG-Nr. 18008, landwirtschaftlich c 01.01.1900 | | | | 40,50 | 0,00 | 0,00 | 0,00 | 0,00 | 40,50 |
| 1/0030001/11581 | Grundstück Nr. 3503/16, KG-Nr. 18008, Gärten Gärten, 41, 01.01.1900 | | | | 246,00 | 0,00 | 0,00 | 0,00 | 0,00 | 246,00 |
| 1/0030001/11583 | Grundstück Nr. 3503/18, KG-Nr. 18008, landwirtschaftlich c 01.01.1900 | | | | 202,00 | 0,00 | 0,00 | 0,00 | 0,00 | 202,00 |
| 1/0030001/11585 | Grundstück Nr. 3503/4, KG-Nr. 18008, landwirtschaftlich ge 01.01.1900 | | | | 171,00 | 0,00 | 0,00 | 0,00 | 0,00 | 171,00 |
| 1/0030001/11586 | Grundstück Nr. 3503/5, KG-Nr. 18008, landwirtschaftlich ge 01.01.1900 | | | | 54,00 | 0,00 | 0,00 | 0,00 | 0,00 | 54,00 |
| 1/0030001/11587 | Grundstück Nr. 3503/6, KG-Nr. 18008, landwirtschaftlich ge 01.01.1900 | | | | 25,50 | 0,00 | 0,00 | 0,00 | 0,00 | 25,50 |
| 1/0030001/11588 | Grundstück Nr. 3503/7, KG-Nr. 18008, landwirtschaftlich ge 01.01.1900 | | | | 159,00 | 0,00 | 0,00 | 0,00 | 0,00 | 159,00 |
| 1/0030001/11589 | Grundstück Nr. 3503/9, KG-Nr. 18008, landwirtschaftlich ge 01.01.1900 | | | | 61,50 | 0,00 | 0,00 | 0,00 | 0,00 | 61,50 |
| 1/0030001/11590 | Grundstück Nr. 3504, KG-Nr. 18008, landwirtschaftlich geni 01.01.1900 | | | | 1.035,00 | 0,00 | 0,00 | 0,00 | 0,00 | 1.035,00 |
| 1/0030001/11591 | Grundstück Nr. 3504, KG-Nr. 18008, Weingärten Weingärte 01.01.1900 | | | | 168,75 | 0,00 | 0,00 | 0,00 | 0,00 | 168,75 |
| 1/0030001/11601 | Grundstück Nr. 3507/3, KG-Nr. 18008, landwirtschaftlich ge 01.01.1900 | | | | 360,00 | 0,00 | 0,00 | 0,00 | 0,00 | 360,00 |
| 1/0030001/11614 | Grundstück Nr. 3526/2, KG-Nr. 18008, landwirtschaftlich ge 01.01.1900 | | | | 785,50 | 0,00 | 0,00 | 0,00 | 0,00 | 785,50 |
| 1/0030001/11638 | Grundstück Nr. 3552/23, KG-Nr. 18008, Gärten Gärten, 11, 01.01.1900 | | | | 678,00 | 0,00 | 0,00 | 0,00 | 0,00 | 678,00 |
| 1/0030001/11639 | Grundstück Nr. 3552/24, KG-Nr. 18008, Gärten Gärten, 14, 01.01.1900 | | | | 846,00 | 0,00 | 0,00 | 0,00 | 0,00 | 846,00 |
| 1/0030001/11665 | Grundstück Nr. 3577/4, KG-Nr. 18008, landwirtschaftlich ge 01.01.1900 | | | | 366,00 | 0,00 | 0,00 | 0,00 | 0,00 | 366,00 |
| 1/0030001/11666 | Grundstück Nr. 3577/4, KG-Nr. 18008, Weingärten Weingä 01.01.1900 | | | | 3.118,50 | 0,00 | 0,00 | 0,00 | 0,00 | 3.118,50 |
| 1/0030001/11672 | Grundstück Nr. 3582/2, KG-Nr. 18008, landwirtschaftlich ge 01.01.1900 | | | | 273,00 | 0,00 | 0,00 | 0,00 | 0,00 | 273,00 |
| 1/0030001/11673 | Grundstück Nr. 3582/2, KG-Nr. 18008, landwirtschaftlich ge 01.01.1900 | | | | 160,50 | 0,00 | 0,00 | 0,00 | 0,00 | 160,50 |
| 1/0030001/11675 | Grundstück Nr. 3583, KG-Nr. 18008, landwirtschaftlich geni 01.01.1900 | | | | 1.396,50 | 0,00 | 0,00 | 0,00 | 0,00 | 1.396,50 |
| 1/0030001/11689 | Grundstück Nr. 3595, KG-Nr. 18008, Weingärten Weingärte 01.01.1900 | | | | 670,50 | 0,00 | 0,00 | 0,00 | 0,00 | 670,50 |
| 1/0030001/11691 | Grundstück Nr. 3596, KG-Nr. 18008, landwirtschaftlich geni 01.01.1900 | | | | 531,00 | 0,00 | 0,00 | 0,00 | 0,00 | 531,00 |
| 1/0030001/11692 | Grundstück Nr. 3596, KG-Nr. 18008, Weingärten Weingärte 01.01.1900 | | | | 249,75 | 0,00 | 0,00 | 0,00 | 0,00 | 249,75 |
| 1/0030001/11698 | Grundstück Nr. 361/2, KG-Nr. 18008, Gärten Gärten, 114,0 01.01.1900 | | | | 684,00 | 0,00 | 0,00 | 0,00 | 0,00 | 684,00 |

| Ansatz MVAG Konto | Bezeichnung | Inbetrieb- nahme | RND | ND | Buchwert 31.12.2022 | Zugänge/ + Umbuchungen - | Abgänge/ | Wertaufholung+/ Wertminderung- | Abschreibung | Buchwert 31.12.2023 |
|----------------------|--|---------------------|-----|----|------------------------|-----------------------------|----------|-----------------------------------|--------------|------------------------|
| 1/0030001/11706 | Grundstück Nr. 3680, KG-Nr. 18008, landwirtschaftlich gen | 01.01.1900 | | | 15.792,00 | 0,00 | 0,00 | 0,00 | 0,00 | 15.792,00 |
| 1/0030001/11711 | Grundstück Nr. 3697, KG-Nr. 18008, landwirtschaftlich gen | 01.01.1900 | | | 19.236,00 | 0,00 | 0,00 | 0,00 | 0,00 | 19.236,00 |
| 1/0030001/11728 | Grundstück Nr. 3715, KG-Nr. 18008, landwirtschaftlich gen | 01.01.1900 | | | 5.841,00 | 0,00 | 0,00 | 0,00 | 0,00 | 5.841,00 |
| 1/0030001/11729 | Grundstück Nr. 3716, KG-Nr. 18008, landwirtschaftlich gen | 01.01.1900 | | | 1.353,00 | 0,00 | 0,00 | 0,00 | 0,00 | 1.353,00 |
| 1/0030001/11741 | Grundstück Nr. 3749, KG-Nr. 18008, landwirtschaftlich gen | 01.01.1900 | | | 36.192,00 | 0,00 | 0,00 | 0,00 | 0,00 | 36.192,00 |
| 1/0030001/11742 | Grundstück Nr. 3750, KG-Nr. 18008, landwirtschaftlich gen | 01.01.1900 | | | 7.380,00 | 0,00 | 0,00 | 0,00 | 0,00 | 7.380,00 |
| 1/0030001/11743 | Grundstück Nr. 3751, KG-Nr. 18008, landwirtschaftlich gen | 01.01.1900 | | | 1.623,00 | 0,00 | 0,00 | 0,00 | 0,00 | 1.623,00 |
| 1/0030001/11746 | Grundstück Nr. 3772, KG-Nr. 18008, landwirtschaftlich gen | 01.01.1900 | | | 8.886,00 | 0,00 | 0,00 | 0,00 | 0,00 | 8.886,00 |
| 1/0030001/11749 | Grundstück Nr. 3775, KG-Nr. 18008, landwirtschaftlich gen | 01.01.1900 | | | 27.720,00 | 0,00 | 0,00 | 0,00 | 0,00 | 27.720,00 |
| 1/0030001/11751 | Grundstück Nr. 3812, KG-Nr. 18008, landwirtschaftlich gen | 01.01.1900 | | | 3.055,50 | 0,00 | 0,00 | 0,00 | 0,00 | 3.055,50 |
| 1/0030001/11752 | Grundstück Nr. 3813, KG-Nr. 18008, landwirtschaftlich gen | 01.01.1900 | | | 4.404,00 | 0,00 | 0,00 | 0,00 | 0,00 | 4.404,00 |
| 1/0030001/11762 | Grundstück Nr. 3904, KG-Nr. 18008, landwirtschaftlich gen | 01.01.1900 | | | 16.902,00 | 0,00 | 0,00 | 0,00 | 0,00 | 16.902,00 |
| 1/0030001/11763 | Grundstück Nr. 3905, KG-Nr. 18008, landwirtschaftlich gen | 01.01.1900 | | | 4.233,00 | 0,00 | 0,00 | 0,00 | 0,00 | 4.233,00 |
| 1/0030001/11765 | Grundstück Nr. 3908, KG-Nr. 18008, landwirtschaftlich gen | 01.01.1900 | | | 1.083,00 | 0,00 | 0,00 | 0,00 | 0,00 | 1.083,00 |
| 1/0030001/11766 | Grundstück Nr. 3923, KG-Nr. 18008, landwirtschaftlich gen | 01.01.1900 | | | 15.564,00 | 0,00 | 0,00 | 0,00 | 0,00 | 15.564,00 |
| 1/0030001/11773 | Grundstück Nr. 3947/2, KG-Nr. 18008, landwirtschaftlich ge | 01.01.1900 | | | 45,00 | 0,00 | 0,00 | 0,00 | 0,00 | 45,00 |
| 1/0030001/11781 | Grundstück Nr. 3963, KG-Nr. 18008, landwirtschaftlich gen | 01.01.1900 | | | 9.006,00 | 0,00 | 0,00 | 0,00 | 0,00 | 9.006,00 |
| 1/0030001/11782 | Grundstück Nr. 3973, KG-Nr. 18008, landwirtschaftlich gen | 01.01.1900 | | | 11.403,00 | 0,00 | 0,00 | 0,00 | 0,00 | 11.403,00 |
| 1/0030001/11783 | Grundstück Nr. 3974/1, KG-Nr. 18008, landwirtschaftlich ge | 01.01.1900 | | | 12.864,00 | 0,00 | 0,00 | 0,00 | 0,00 | 12.864,00 |
| 1/0030001/11786 | Grundstück Nr. 3993, KG-Nr. 18008, landwirtschaftlich gen | 01.01.1900 | | | 79.668,00 | 0,00 | 0,00 | 0,00 | 0,00 | 79.668,00 |
| 1/0030001/11787 | Grundstück Nr. 3993, KG-Nr. 18008, landwirtschaftlich gen | 01.01.1900 | | | 17.802,00 | 0,00 | 0,00 | 0,00 | 0,00 | 17.802,00 |
| 1/0030001/11798 | Grundstück Nr. 4070, KG-Nr. 18008, landwirtschaftlich gen | 01.01.1900 | | | 65.424,00 | 0,00 | 0,00 | 0,00 | 0,00 | 65.424,00 |
| 1/0030001/11803 | Grundstück Nr. 4077, KG-Nr. 18008, landwirtschaftlich gen | 01.01.1900 | | | 1.807,50 | 0,00 | 0,00 | 0,00 | 0,00 | 1.807,50 |
| 1/0030001/11806 | Grundstück Nr. 4099, KG-Nr. 18008, landwirtschaftlich gen | 01.01.1900 | | | 8.184,00 | 0,00 | 0,00 | 0,00 | 0,00 | 8.184,00 |
| 1/0030001/11818 | Grundstück Nr. 4198, KG-Nr. 18008, landwirtschaftlich gen | 01.01.1900 | | | 7.056,00 | 0,00 | 0,00 | 0,00 | 0,00 | 7.056,00 |
| 1/0030001/11819 | Grundstück Nr. 4199, KG-Nr. 18008, landwirtschaftlich gen | 01.01.1900 | | | 98,00 | 0,00 | 0,00 | 0,00 | 0,00 | 98,00 |
| 1/0030001/11821 | Grundstück Nr. 4216, KG-Nr. 18008, landwirtschaftlich gen | 01.01.1900 | | | 1.143,00 | 0,00 | 0,00 | 0,00 | 0,00 | 1.143,00 |
| 1/0030001/11829 | Grundstück Nr. 4252, KG-Nr. 18008, landwirtschaftlich gen | 01.01.1900 | | | 202,00 | 0,00 | 0,00 | 0,00 | 0,00 | 202,00 |
| 1/0030001/11844 | Grundstück Nr. 4355, KG-Nr. 18008, landwirtschaftlich gen | 01.01.1900 | | | 3.453,00 | 0,00 | 0,00 | 0,00 | 0,00 | 3.453,00 |
| 1/0030001/11846 | Grundstück Nr. 4356, KG-Nr. 18008, landwirtschaftlich gen | 01.01.1900 | | | 28.032,00 | 0,00 | 0,00 | 0,00 | 0,00 | 28.032,00 |
| 1/0030001/11851 | Grundstück Nr. 829, KG-Nr. 18008, landwirtschaftlich genu | 01.01.1900 | | | 5.883,00 | 0,00 | 0,00 | 0,00 | 0,00 | 5.883,00 |
| 1/0030001/11852 | Grundstück Nr. 919, KG-Nr. 18008, landwirtschaftlich genu | 01.01.1900 | | | 4.407,00 | 0,00 | 0,00 | 0,00 | 0,00 | 4.407,00 |
| 1/0030001/11858 | Grundstück Nr. 965, KG-Nr. 18008, landwirtschaftlich genu | 01.01.1900 | | | 2.574,00 | 0,00 | 0,00 | 0,00 | 0,00 | 2.574,00 |
| 1/0030001/11860 | Grundstück Nr. 989, KG-Nr. 18008, landwirtschaftlich genu | 01.01.1900 | | | 1.047,00 | 0,00 | 0,00 | 0,00 | 0,00 | 1.047,00 |
| 1/0030001/11867 | Grundstück Nr. 1288/1, KG-Nr. 18014, landwirtschaftlich ge | 01.01.1900 | | | 27,00 | 0,00 | 0,00 | 0,00 | 0,00 | 27,00 |
| 1/0030001/11868 | Grundstück Nr. 1288/1, KG-Nr. 18014, Weingärten Weingä | 01.01.1900 | | | 3.460,50 | 0,00 | 0,00 | 0,00 | 0,00 | 3.460,50 |
| 1/0030001/11869 | Grundstück Nr. 1296/2, KG-Nr. 18014, Weingärten Weingä | 01.01.1900 | | | 333,00 | 0,00 | 0,00 | 0,00 | 0,00 | 333,00 |
| 1/0030001/11871 | Grundstück Nr. 1819/2, KG-Nr. 18014, Weingärten Weingä | 01.01.1900 | | | 47,00 | 0,00 | 0,00 | 0,00 | 0,00 | 47,00 |
| 1/0030001/11873 | Grundstück Nr. 1899, KG-Nr. 18014, Gärten Gärten, 330,0 | 01.01.1900 | | | 1.980,00 | 0,00 | 0,00 | 0,00 | 0,00 | 1.980,00 |

| Ansatz MVAG Konto | Bezeichnung | Inbetrieb- nahme | RND | ND | Buchwert 31.12.2022 | Zugänge/ + Umbuchungen - | Abgänge/ | Wertaufholung+/ Wertminderung- | Abschreibung | Buchwert 31.12.2023 |
|----------------------|--|---------------------|-----|----|------------------------|-----------------------------|----------|-----------------------------------|--------------|------------------------|
| 1/0030001/11874 | Grundstück Nr. 1900, KG-Nr. 18014, landwirtschaftlich gen | 01.01.1900 | | | 5.931,00 | 0,00 | 0,00 | 0,00 | 0,00 | 5.931,00 |
| 1/0030001/11877 | Grundstück Nr. 1938/1, KG-Nr. 18014, landwirtschaftlich ge | 01.01.1900 | | | 30.189,00 | 0,00 | 0,00 | 0,00 | 0,00 | 30.189,00 |
| 1/0030001/11878 | Grundstück Nr. 1964/2, KG-Nr. 18014, landwirtschaftlich ge | 01.01.1900 | | | 20.535,00 | 0,00 | 0,00 | 0,00 | 0,00 | 20.535,00 |
| 1/0030001/11882 | Grundstück Nr. 2009/1, KG-Nr. 18014, Weingärten Weingä | 01.01.1900 | | | 6.957,00 | 0,00 | 0,00 | 0,00 | 0,00 | 6.957,00 |
| 1/0030001/11883 | Grundstück Nr. 2021/1, KG-Nr. 18014, landwirtschaftlich ge | 01.01.1900 | | | 592,50 | 0,00 | 0,00 | 0,00 | 0,00 | 592,50 |
| 1/0030001/11884 | Grundstück Nr. 2021/1, KG-Nr. 18014, Weingärten Weingä | 01.01.1900 | | | 263,25 | 0,00 | 0,00 | 0,00 | 0,00 | 263,25 |
| 1/0030001/11885 | Grundstück Nr. 2021/2, KG-Nr. 18014, landwirtschaftlich ge | 01.01.1900 | | | 1.251,00 | 0,00 | 0,00 | 0,00 | 0,00 | 1.251,00 |
| 1/0030001/11886 | Grundstück Nr. 2167/1, KG-Nr. 18014, landwirtschaftlich ge | 01.01.1900 | | | 2.274,00 | 0,00 | 0,00 | 0,00 | 0,00 | 2.274,00 |
| 1/0030001/11887 | Grundstück Nr. 2167/2, KG-Nr. 18014, landwirtschaftlich ge | 01.01.1900 | | | 3.063,00 | 0,00 | 0,00 | 0,00 | 0,00 | 3.063,00 |
| 1/0030001/11888 | Grundstück Nr. 2238/1, KG-Nr. 18014, Weingärten Weingä | 01.01.1900 | | | 2.376,00 | 0,00 | 0,00 | 0,00 | 0,00 | 2.376,00 |
| 1/0030001/11889 | Grundstück Nr. 2238/2, KG-Nr. 18014, Weingärten Weingä | 01.01.1900 | | | 6.171,75 | 0,00 | 0,00 | 0,00 | 0,00 | 6.171,75 |
| 1/0030001/11890 | Grundstück Nr. 2238/3, KG-Nr. 18014, Weingärten Weingä | 01.01.1900 | | | 10.613,25 | 0,00 | 0,00 | 0,00 | 0,00 | 10.613,25 |
| 1/0030001/11891 | Grundstück Nr. 2238/4, KG-Nr. 18014, Weingärten Weingä | 01.01.1900 | | | 3.415,50 | 0,00 | 0,00 | 0,00 | 0,00 | 3.415,50 |
| 1/0030001/11892 | Grundstück Nr. 2238/5, KG-Nr. 18014, Weingärten Weingä | 01.01.1900 | | | 10.482,75 | 0,00 | 0,00 | 0,00 | 0,00 | 10.482,75 |
| 1/0030001/11893 | Grundstück Nr. 2238/6, KG-Nr. 18014, Weingärten Weingä | 01.01.1900 | | | 3.546,00 | 0,00 | 0,00 | 0,00 | 0,00 | 3.546,00 |
| 1/0030001/11894 | Grundstück Nr. 2238/7, KG-Nr. 18014, Weingärten Weingä | 01.01.1900 | | | 3.300,75 | 0,00 | 0,00 | 0,00 | 0,00 | 3.300,75 |
| 1/0030001/11895 | Grundstück Nr. 2238/8, KG-Nr. 18014, landwirtschaftlich ge | 01.01.1900 | | | 6.333,00 | 0,00 | 0,00 | 0,00 | 0,00 | 6.333,00 |
| 1/0030001/11896 | Grundstück Nr. 2238/8, KG-Nr. 18014, Weingärten Weingä | 01.01.1900 | | | 5.431,50 | 0,00 | 0,00 | 0,00 | 0,00 | 5.431,50 |
| 1/0030001/11897 | Grundstück Nr. 2238/9, KG-Nr. 18014, Weingärten Weingä | 01.01.1900 | | | 987,75 | 0,00 | 0,00 | 0,00 | 0,00 | 987,75 |
| 1/0030001/11899 | Grundstück Nr. 2241/1, KG-Nr. 18014, landwirtschaftlich ge | 01.01.1900 | | | 4.146,00 | 0,00 | 0,00 | 0,00 | 0,00 | 4.146,00 |
| 1/0030001/11900 | Grundstück Nr. 2241/1, KG-Nr. 18014, Weingärten Weingä | 01.01.1900 | | | 30.937,50 | 0,00 | 0,00 | 0,00 | 0,00 | 30.937,50 |
| 1/0030001/11901 | Grundstück Nr. 2241/2, KG-Nr. 18014, Weingärten Weingä | 01.01.1900 | | | 4.529,25 | 0,00 | 0,00 | 0,00 | 0,00 | 4.529,25 |
| 1/0030001/11902 | Grundstück Nr. 2241/3, KG-Nr. 18014, Weingärten Weingä | 01.01.1900 | | | 3.897,00 | 0,00 | 0,00 | 0,00 | 0,00 | 3.897,00 |
| 1/0030001/11903 | Grundstück Nr. 2241/4, KG-Nr. 18014, Weingärten Weingä | 01.01.1900 | | | 4.563,00 | 0,00 | 0,00 | 0,00 | 0,00 | 4.563,00 |
| 1/0030001/11904 | Grundstück Nr. 2241/5, KG-Nr. 18014, Weingärten Weingä | 01.01.1900 | | | 3.309,75 | 0,00 | 0,00 | 0,00 | 0,00 | 3.309,75 |
| 1/0030001/11905 | Grundstück Nr. 2243/2, KG-Nr. 18014, landwirtschaftlich ge | 01.01.1900 | | | 15,00 | 0,00 | 0,00 | 0,00 | 0,00 | 15,00 |
| 1/0030001/11906 | Grundstück Nr. 2274/1, KG-Nr. 18014, landwirtschaftlich ge | 01.01.1900 | | | 1.513,50 | 0,00 | 0,00 | 0,00 | 0,00 | 1.513,50 |
| 1/0030001/11907 | Grundstück Nr. 2274/2, KG-Nr. 18014, landwirtschaftlich ge | 01.01.1900 | | | 1.722,00 | 0,00 | 0,00 | 0,00 | 0,00 | 1.722,00 |
| 1/0030001/11908 | Grundstück Nr. 2274/2, KG-Nr. 18014, landwirtschaftlich ge | 01.01.1900 | | | 309,00 | 0,00 | 0,00 | 0,00 | 0,00 | 309,00 |
| 1/0030001/11909 | Grundstück Nr. 2275, KG-Nr. 18014, landwirtschaftlich gen | 01.01.1900 | | | 44.634,00 | 0,00 | 0,00 | 0,00 | 0,00 | 44.634,00 |
| 1/0030001/11910 | Grundstück Nr. 2275, KG-Nr. 18014, Weingärten Weingärte | 01.01.1900 | | | 7.542,00 | 0,00 | 0,00 | 0,00 | 0,00 | 7.542,00 |
| 1/0030001/11911 | Grundstück Nr. 2276/1, KG-Nr. 18014, Weingärten Weingä | 01.01.1900 | | | 8.977,50 | 0,00 | 0,00 | 0,00 | 0,00 | 8.977,50 |
| 1/0030001/11912 | Grundstück Nr. 2276/3, KG-Nr. 18014, landwirtschaftlich ge | 01.01.1900 | | | 10.374,00 | 0,00 | 0,00 | 0,00 | 0,00 | 10.374,00 |
| 1/0030001/11913 | Grundstück Nr. 2277, KG-Nr. 18014, Weingärten Weingärte | 01.01.1900 | | | 17.048,25 | 0,00 | 0,00 | 0,00 | 0,00 | 17.048,25 |
| 1/0030001/11915 | Grundstück Nr. 2431/1, KG-Nr. 18014, landwirtschaftlich ge | 01.01.1900 | | | 4.485,00 | 0,00 | 0,00 | 0,00 | 0,00 | 4.485,00 |
| 1/0030001/11916 | Grundstück Nr. 2431/4, KG-Nr. 18014, landwirtschaftlich ge | 01.01.1900 | | | 912,00 | 0,00 | 0,00 | 0,00 | 0,00 | 912,00 |
| 1/0030001/11917 | Grundstück Nr. 2460, KG-Nr. 18014, landwirtschaftlich gen | 01.01.1900 | | | 42.459,00 | 0,00 | 0,00 | 0,00 | 0,00 | 42.459,00 |
| 1/0030001/11918 | Grundstück Nr. 2460, KG-Nr. 18014, Weingärten Weingärte | 01.01.1900 | | | 7.697,25 | 0,00 | 0,00 | 0,00 | 0,00 | 7.697,25 |
| 1/0030001/11919 | Grundstück Nr. 2529, KG-Nr. 18014, landwirtschaftlich gen | 01.01.1900 | | | 957,00 | 0,00 | 0,00 | 0,00 | 0,00 | 957,00 |

| Ansatz MVAG Konto | Bezeichnung | Inbetrieb- nahme | RND | ND | Buchwert 31.12.2022 | Zugänge/ + Umbuchungen - | Abgänge/ | Wertaufholung+/ Wertminderung- | Abschreibung | Buchwert 31.12.2023 |
|----------------------|--|---------------------|-----|----|------------------------|-----------------------------|----------|-----------------------------------|--------------|------------------------|
| 1/0030001/11920 | Grundstück Nr. 2530/1, KG-Nr. 18014, landwirtschaftlich ge | 01.01.1900 | | | 2.130,00 | 0,00 | 0,00 | 0,00 | 0,00 | 2.130,00 |
| 1/0030001/11921 | Grundstück Nr. 2530/2, KG-Nr. 18014, Weingärten Weingä | 01.01.1900 | | | 6.070,50 | 0,00 | 0,00 | 0,00 | 0,00 | 6.070,50 |
| 1/0030001/11923 | Grundstück Nr. 2531/1, KG-Nr. 18014, Weingärten Weingä | 01.01.1900 | | | 4.396,50 | 0,00 | 0,00 | 0,00 | 0,00 | 4.396,50 |
| 1/0030001/11924 | Grundstück Nr. 2531/2, KG-Nr. 18014, landwirtschaftlich ge | 01.01.1900 | | | 1.359,00 | 0,00 | 0,00 | 0,00 | 0,00 | 1.359,00 |
| 1/0030001/11925 | Grundstück Nr. 2531/2, KG-Nr. 18014, Weingärten Weingä | 01.01.1900 | | | 261,00 | 0,00 | 0,00 | 0,00 | 0,00 | 261,00 |
| 1/0030001/11926 | Grundstück Nr. 2532, KG-Nr. 18014, Weingärten Weingärte | 01.01.1900 | | | 4.835,25 | 0,00 | 0,00 | 0,00 | 0,00 | 4.835,25 |
| 1/0030001/11927 | Grundstück Nr. 2533, KG-Nr. 18014, Weingärten Weingärte | 01.01.1900 | | | 5.008,50 | 0,00 | 0,00 | 0,00 | 0,00 | 5.008,50 |
| 1/0030001/11928 | Grundstück Nr. 2656/2, KG-Nr. 18014, landwirtschaftlich ge | 01.01.1900 | | | 547,50 | 0,00 | 0,00 | 0,00 | 0,00 | 547,50 |
| 1/0030001/11929 | Grundstück Nr. 2656/3, KG-Nr. 18014, landwirtschaftlich ge | 01.01.1900 | | | 565,50 | 0,00 | 0,00 | 0,00 | 0,00 | 565,50 |
| 1/0030001/11930 | Grundstück Nr. 2691, KG-Nr. 18014, landwirtschaftlich geni | 01.01.1900 | | | 18.519,00 | 0,00 | 0,00 | 0,00 | 0,00 | 18.519,00 |
| 1/0030001/11931 | Grundstück Nr. 2692, KG-Nr. 18014, landwirtschaftlich geni | 01.01.1900 | | | 19.830,00 | 0,00 | 0,00 | 0,00 | 0,00 | 19.830,00 |
| 1/0030001/11933 | Grundstück Nr. 2705, KG-Nr. 18014, landwirtschaftlich geni | 01.01.1900 | | | 882,00 | 0,00 | 0,00 | 0,00 | 0,00 | 882,00 |
| 1/0030001/11934 | Grundstück Nr. 2705, KG-Nr. 18014, Weingärten Weingärte | 01.01.1900 | | | 807,75 | 0,00 | 0,00 | 0,00 | 0,00 | 807,75 |
| 1/0030001/11936 | Grundstück Nr. 2706/1, KG-Nr. 18014, landwirtschaftlich ge | 01.01.1900 | | | 2.904,00 | 0,00 | 0,00 | 0,00 | 0,00 | 2.904,00 |
| 1/0030001/11937 | Grundstück Nr. 2706/2, KG-Nr. 18014, landwirtschaftlich ge | 01.01.1900 | | | 1.356,00 | 0,00 | 0,00 | 0,00 | 0,00 | 1.356,00 |
| 1/0030001/11938 | Grundstück Nr. 2706/3, KG-Nr. 18014, Weingärten Weingä | 01.01.1900 | | | 1.372,50 | 0,00 | 0,00 | 0,00 | 0,00 | 1.372,50 |
| 1/0030001/11939 | Grundstück Nr. 2756, KG-Nr. 18014, landwirtschaftlich geni | 01.01.1900 | | | 2.400,00 | 0,00 | 0,00 | 0,00 | 0,00 | 2.400,00 |
| 1/0030001/11940 | Grundstück Nr. 2757/1, KG-Nr. 18014, landwirtschaftlich ge | 01.01.1900 | | | 7.563,00 | 0,00 | 0,00 | 0,00 | 0,00 | 7.563,00 |
| 1/0030001/11941 | Grundstück Nr. 2757/2, KG-Nr. 18014, landwirtschaftlich ge | 01.01.1900 | | | 1.509,00 | 0,00 | 0,00 | 0,00 | 0,00 | 1.509,00 |
| 1/0030001/11942 | Grundstück Nr. 2757/3, KG-Nr. 18014, landwirtschaftlich ge | 01.01.1900 | | | 249,00 | 0,00 | 0,00 | 0,00 | 0,00 | 249,00 |
| 1/0030001/11950 | Grundstück Nr. 2821, KG-Nr. 18014, landwirtschaftlich geni | 01.01.1900 | | | 2.127,00 | 0,00 | 0,00 | 0,00 | 0,00 | 2.127,00 |
| 1/0030001/11952 | Grundstück Nr. 2827/2, KG-Nr. 18014, landwirtschaftlich ge | 01.01.1900 | | | 61,00 | 0,00 | 0,00 | 0,00 | 0,00 | 61,00 |
| 1/0030001/11953 | Grundstück Nr. 3206, KG-Nr. 18014, landwirtschaftlich geni | 01.01.1900 | | | 2.817,00 | 0,00 | 0,00 | 0,00 | 0,00 | 2.817,00 |
| 1/0030001/11954 | Grundstück Nr. 3209, KG-Nr. 18014, landwirtschaftlich geni | 01.01.1900 | | | 3.271,50 | 0,00 | 0,00 | 0,00 | 0,00 | 3.271,50 |
| 1/0030001/11956 | Grundstück Nr. 3210/5, KG-Nr. 18014, landwirtschaftlich ge | 01.01.1900 | | | 252,00 | 0,00 | 0,00 | 0,00 | 0,00 | 252,00 |
| 1/0030001/11989 | Grundstück Nr. 3272, KG-Nr. 18014, Gärten Gärten, 10,00 | 01.01.1900 | | | 10,00 | 0,00 | 0,00 | 0,00 | 0,00 | 10,00 |
| 1/0030001/11991 | Grundstück Nr. 3273, KG-Nr. 18014, landwirtschaftlich geni | 01.01.1900 | | | 1.172,00 | 0,00 | 0,00 | 0,00 | 0,00 | 1.172,00 |
| 1/0030001/11995 | Grundstück Nr. 3280/1, KG-Nr. 18014, landwirtschaftlich ge | 01.01.1900 | | | 5.274,00 | 0,00 | 0,00 | 0,00 | 0,00 | 5.274,00 |
| 1/0030001/12024 | Grundstück Nr. 3308, KG-Nr. 18014, landwirtschaftlich geni | 01.01.1900 | | | 534,00 | 0,00 | 0,00 | 0,00 | 0,00 | 534,00 |
| 1/0030001/12025 | Grundstück Nr. 3308, KG-Nr. 18014, Weingärten Weingärte | 01.01.1900 | | | 186,00 | 0,00 | 0,00 | 0,00 | 0,00 | 186,00 |
| 1/0030001/12028 | Grundstück Nr. 3310, KG-Nr. 18014, landwirtschaftlich geni | 01.01.1900 | | | 385,00 | 0,00 | 0,00 | 0,00 | 0,00 | 385,00 |
| 1/0030001/12029 | Grundstück Nr. 3310, KG-Nr. 18014, Weingärten Weingärte | 01.01.1900 | | | 460,00 | 0,00 | 0,00 | 0,00 | 0,00 | 460,00 |
| 1/0030001/12037 | Grundstück Nr. 3317, KG-Nr. 18014, landwirtschaftlich geni | 01.01.1900 | | | 37,00 | 0,00 | 0,00 | 0,00 | 0,00 | 37,00 |
| 1/0030001/12038 | Grundstück Nr. 3317, KG-Nr. 18014, landwirtschaftlich geni | 01.01.1900 | | | 1.059,00 | 0,00 | 0,00 | 0,00 | 0,00 | 1.059,00 |
| 1/0030001/12047 | Grundstück Nr. 3322/2, KG-Nr. 18014, landwirtschaftlich ge | 01.01.1900 | | | 56,00 | 0,00 | 0,00 | 0,00 | 0,00 | 56,00 |
| 1/0030001/12052 | Grundstück Nr. 3323/5, KG-Nr. 18014, landwirtschaftlich ge | 01.01.1900 | | | 158,00 | 0,00 | 0,00 | 0,00 | 0,00 | 158,00 |
| 1/0030001/12057 | Grundstück Nr. 3324/4, KG-Nr. 18014, Weingärten Weingä | 01.01.1900 | | | 105,75 | 0,00 | 0,00 | 0,00 | 0,00 | 105,75 |
| 1/0030001/12059 | Grundstück Nr. 3325, KG-Nr. 18014, landwirtschaftlich geni | 01.01.1900 | | | 19,00 | 0,00 | 0,00 | 0,00 | 0,00 | 19,00 |
| 1/0030001/12060 | Grundstück Nr. 3325, KG-Nr. 18014, Weingärten Weingärte | 01.01.1900 | | | 388,00 | 0,00 | 0,00 | 0,00 | 0,00 | 388,00 |

| Ansatz MVAG Konto | Bezeichnung | Inbetrieb- nahme | RND | ND | Buchwert 31.12.2022 | Zugänge/ + Umbuchungen - | Abgänge/ | Wertaufholung+/ Wertminderung- | Abschreibung | Buchwert 31.12.2023 |
|----------------------|--|---------------------|-----|----|------------------------|-----------------------------|----------|-----------------------------------|--------------|------------------------|
| 1/0030001/12068 | Grundstück Nr. 3332, KG-Nr. 18014, Weingärten Weingärten | 01.01.1900 | | | 627,00 | 0,00 | 0,00 | 0,00 | 0,00 | 627,00 |
| 1/0030001/12072 | Grundstück Nr. 3335/2, KG-Nr. 18014, Gärten Gärten, 18,0 | 01.01.1900 | | | 108,00 | 0,00 | 0,00 | 0,00 | 0,00 | 108,00 |
| 1/0030001/12078 | Grundstück Nr. 3336/3, KG-Nr. 18014, Gärten Gärten, 157, | 01.01.1900 | | | 157,00 | 0,00 | 0,00 | 0,00 | 0,00 | 157,00 |
| 1/0030001/12083 | Grundstück Nr. 3337, KG-Nr. 18014, Gärten Gärten, 57,00 | 01.01.1900 | | | 342,00 | 0,00 | 0,00 | 0,00 | 0,00 | 342,00 |
| 1/0030001/12085 | Grundstück Nr. 3340, KG-Nr. 18014, landwirtschaftlich geni | 01.01.1900 | | | 100,00 | 0,00 | 0,00 | 0,00 | 0,00 | 100,00 |
| 1/0030001/12088 | Grundstück Nr. 3344, KG-Nr. 18014, landwirtschaftlich geni | 01.01.1900 | | | 37.278,00 | 0,00 | 0,00 | 0,00 | 0,00 | 37.278,00 |
| 1/0030001/12089 | Grundstück Nr. 3346, KG-Nr. 18014, landwirtschaftlich geni | 01.01.1900 | | | 5.809,50 | 0,00 | 0,00 | 0,00 | 0,00 | 5.809,50 |
| 1/0030001/12091 | Grundstück Nr. 3347, KG-Nr. 18014, landwirtschaftlich geni | 01.01.1900 | | | 11.856,00 | 0,00 | 0,00 | 0,00 | 0,00 | 11.856,00 |
| 1/0030001/12101 | Grundstück Nr. 339/1, KG-Nr. 18014, Gärten Gärten, 39,00 | 01.01.1900 | | | 234,00 | 0,00 | 0,00 | 0,00 | 0,00 | 234,00 |
| 1/0030001/12112 | Grundstück Nr. 3438/2, KG-Nr. 18014, Gärten Gärten, 16,0 | 01.01.1900 | | | 96,00 | 0,00 | 0,00 | 0,00 | 0,00 | 96,00 |
| 1/0030001/12115 | Grundstück Nr. 3451/13, KG-Nr. 18014, Gärten Gärten, 62, | 01.01.1900 | | | 3.762,00 | 0,00 | 0,00 | 0,00 | 0,00 | 3.762,00 |
| 1/0030001/12120 | Grundstück Nr. 3451/29, KG-Nr. 18014, Gärten Gärten, 53, | 01.01.1900 | | | 3.234,00 | 0,00 | 0,00 | 0,00 | 0,00 | 3.234,00 |
| 1/0030001/12121 | Grundstück Nr. 3451/3, KG-Nr. 18014, Gärten Gärten, 1,26 | 01.01.1900 | | | 7.572,00 | 0,00 | 0,00 | 0,00 | 0,00 | 7.572,00 |
| 1/0030001/12132 | Grundstück Nr. 3498, KG-Nr. 18014, landwirtschaftlich geni | 01.01.1900 | | | 4.407,00 | 0,00 | 0,00 | 0,00 | 0,00 | 4.407,00 |
| 1/0030001/12158 | Grundstück Nr. 3685, KG-Nr. 18014, Weingärten Weingärten | 01.01.1900 | | | 6.410,25 | 0,00 | 0,00 | 0,00 | 0,00 | 6.410,25 |
| 1/0030001/12163 | Grundstück Nr. 3721, KG-Nr. 18014, landwirtschaftlich geni | 01.01.1900 | | | 696,00 | 0,00 | 0,00 | 0,00 | 0,00 | 696,00 |
| 1/0030001/12164 | Grundstück Nr. 3721, KG-Nr. 18014, landwirtschaftlich geni | 01.01.1900 | | | 470,00 | 0,00 | 0,00 | 0,00 | 0,00 | 470,00 |
| 1/0030001/12171 | Grundstück Nr. 3751/2, KG-Nr. 18014, landwirtschaftlich ge | 01.01.1900 | | | 1.494,00 | 0,00 | 0,00 | 0,00 | 0,00 | 1.494,00 |
| 1/0030001/12175 | Grundstück Nr. 4, KG-Nr. 18014, Gärten Gärten, 205,00 m ² | 01.01.1900 | | | 1.230,00 | 0,00 | 0,00 | 0,00 | 0,00 | 1.230,00 |
| 1/0030001/12177 | Grundstück Nr. 427, KG-Nr. 18014, Gärten Gärten, 304,00 | 01.01.1900 | | | 1.824,00 | 0,00 | 0,00 | 0,00 | 0,00 | 1.824,00 |
| 1/0030001/12180 | Grundstück Nr. 5, KG-Nr. 18014, Gärten Gärten, 746,00 m ² | 01.01.1900 | | | 4.476,00 | 0,00 | 0,00 | 0,00 | 0,00 | 4.476,00 |
| 1/0030001/12181 | Grundstück Nr. 562, KG-Nr. 18014, Weingärten Weingärten | 01.01.1900 | | | 967,50 | 0,00 | 0,00 | 0,00 | 0,00 | 967,50 |
| 1/0030001/12182 | Grundstück Nr. 666/5, KG-Nr. 18014, landwirtschaftlich ger | 01.01.1900 | | | 45,00 | 0,00 | 0,00 | 0,00 | 0,00 | 45,00 |
| 1/0030001/12183 | Grundstück Nr. 667/3, KG-Nr. 18014, landwirtschaftlich ger | 01.01.1900 | | | 645,00 | 0,00 | 0,00 | 0,00 | 0,00 | 645,00 |
| 1/0030001/12184 | Grundstück Nr. 668/3, KG-Nr. 18014, landwirtschaftlich ger | 01.01.1900 | | | 120,00 | 0,00 | 0,00 | 0,00 | 0,00 | 120,00 |
| 1/0030001/12185 | Grundstück Nr. 736, KG-Nr. 18014, landwirtschaftlich genu | 01.01.1900 | | | 8.214,00 | 0,00 | 0,00 | 0,00 | 0,00 | 8.214,00 |
| 1/0030001/12187 | Grundstück Nr. 759, KG-Nr. 18014, Weingärten Weingärten | 01.01.1900 | | | 6.295,50 | 0,00 | 0,00 | 0,00 | 0,00 | 6.295,50 |
| 1/0030001/12419 | Grundstück Nr. 3950/2, KG-Nr. 18008, landwirtschaftlich ge | 01.01.1900 | | | 3.299,86 | 0,00 | 0,00 | 0,00 | 0,00 | 3.299,86 |
| 1/0030001/12421 | Grundstück Nr. 3950/4, KG-Nr. 18008, landwirtschaftlich ge | 01.01.1900 | | | 2.476,98 | 0,00 | 0,00 | 0,00 | 0,00 | 2.476,98 |
| 1/0030001/12422 | Grundstück Nr. 3950/5, KG-Nr. 18008, landwirtschaftlich ge | 01.01.1900 | | | 2.718,84 | 0,00 | 0,00 | 0,00 | 0,00 | 2.718,84 |
| 1/0030001/12427 | Grundstück Nr. 3950/10, KG-Nr. 18008, landwirtschaftlich g | 01.01.1900 | | | 1.000,80 | 0,00 | 0,00 | 0,00 | 0,00 | 1.000,80 |
| 1/0030001/12428 | Grundstück Nr. 3950/11, KG-Nr. 18008, landwirtschaftlich g | 01.01.1900 | | | 1.573,48 | 0,00 | 0,00 | 0,00 | 0,00 | 1.573,48 |
| 1/0030001/12429 | Grundstück Nr. 3950/12, KG-Nr. 18008, landwirtschaftlich g | 01.01.1900 | | | 767,28 | 0,00 | 0,00 | 0,00 | 0,00 | 767,28 |
| 1/0030001/12430 | Grundstück Nr. 1703 KG 18014 U-Markersdorf | 24.01.2020 | | | 3.222,00 | 0,00 | 0,00 | 0,00 | 0,00 | 3.222,00 |
| 1/0030001/12431 | Grundst. Parz. 3503 (vorher Reither, U-Markersdorf 181) | 08.09.2022 | | | 4.621,45 | 1.201,55 | 0,00 | 0,00 | 0,00 | 5.823,00 |
| 1/0030001/12432 | Grundstück Nr. 3442, KG 18014 1605 m ² | 01.12.2022 | | | 11.235,00 | 0,00 | 0,00 | 0,00 | 0,00 | 11.235,00 |
| 1/0030001/12433 | Grundstück Nr. 3443, KG 18014 1883 m ² | 04.01.2023 | | | 13.181,00 | 0,00 | 0,00 | 0,00 | 0,00 | 13.181,00 |
| 1/0030001/12434 | Grundstück Nr. 3439+3440, KG 18014 5763 m ² | 04.01.2023 | | | 40.341,00 | 0,00 | 0,00 | 0,00 | 0,00 | 40.341,00 |
| 1/0030001/12435 | Grundstück Nr. 3441, KG 18014 1499 m ² | 04.01.2023 | | | 10.493,00 | 0,00 | 0,00 | 0,00 | 0,00 | 10.493,00 |

| Ansatz MVAG Konto | Bezeichnung | Inbetrieb- nahme | RND | ND | Buchwert 31.12.2022 | Zugänge/ + Umbuchungen - | Abgänge/ | Wertaufholung+/ Wertminderung- | Abschreibung | Buchwert 31.12.2023 |
|----------------------|---|---------------------|-----|----|------------------------|-----------------------------|----------|-----------------------------------|--------------|------------------------|
| 1/0030002/11209 | Grundstück Nr. 2001/1, KG-Nr. 18004, Wald Wälder, 551,0 | 01.01.1900 | | | 413,25 | 0,00 | 0,00 | 0,00 | 0,00 | 413,25 |
| 1/0030002/11210 | Grundstück Nr. 2001/2, KG-Nr. 18004, Wald Wälder, 877,0 | 01.01.1900 | | | 657,75 | 0,00 | 0,00 | 0,00 | 0,00 | 657,75 |
| 1/0030002/11216 | Grundstück Nr. 2025, KG-Nr. 18004, Wald Wälder, 1.190,0 | 01.01.1900 | | | 892,50 | 0,00 | 0,00 | 0,00 | 0,00 | 892,50 |
| 1/0030002/11218 | Grundstück Nr. 2036, KG-Nr. 18004, Wald Wälder, 624,00 | 01.01.1900 | | | 468,00 | 0,00 | 0,00 | 0,00 | 0,00 | 468,00 |
| 1/0030002/11220 | Grundstück Nr. 2039/1, KG-Nr. 18004, Wald Wälder, 1.438 | 01.01.1900 | | | 1.078,50 | 0,00 | 0,00 | 0,00 | 0,00 | 1.078,50 |
| 1/0030002/11251 | Grundstück Nr. 3353/1, KG-Nr. 18004, Wald Wälder, 888,0 | 01.01.1900 | | | 666,00 | 0,00 | 0,00 | 0,00 | 0,00 | 666,00 |
| 1/0030002/11252 | Grundstück Nr. 3353/3, KG-Nr. 18004, Wald Wälder, 862,0 | 01.01.1900 | | | 646,50 | 0,00 | 0,00 | 0,00 | 0,00 | 646,50 |
| 1/0030002/11270 | Grundstück Nr. 3530/11, KG-Nr. 18004, Wald Wälder, 2,04 | 01.01.1900 | | | 1.536,75 | 0,00 | 0,00 | 0,00 | 0,00 | 1.536,75 |
| 1/0030002/11271 | Grundstück Nr. 3530/12, KG-Nr. 18004, Wald Wälder, 599, | 01.01.1900 | | | 449,25 | 0,00 | 0,00 | 0,00 | 0,00 | 449,25 |
| 1/0030002/11313 | Grundstück Nr. 3560/1, KG-Nr. 18004, Wald Wälder, 3.287 | 01.01.1900 | | | 2.465,25 | 0,00 | 0,00 | 0,00 | 0,00 | 2.465,25 |
| 1/0030002/11322 | Grundstück Nr. 3562/62, KG-Nr. 18004, Wald Wälder, 3,87 | 01.01.1900 | | | 2.909,25 | 0,00 | 0,00 | 0,00 | 0,00 | 2.909,25 |
| 1/0030002/11327 | Grundstück Nr. 3562/64, KG-Nr. 18004, Wald Wälder, 9,18 | 01.01.1900 | | | 6.891,75 | 0,00 | 0,00 | 0,00 | 0,00 | 6.891,75 |
| 1/0030002/11329 | Grundstück Nr. 3562/65, KG-Nr. 18004, Wald Wälder, 3,59 | 01.01.1900 | | | 2.698,50 | 0,00 | 0,00 | 0,00 | 0,00 | 2.698,50 |
| 1/0030002/11369 | Grundstück Nr. 3579/2, KG-Nr. 18004, Wald Wälder, 57,00 | 01.01.1900 | | | 42,75 | 0,00 | 0,00 | 0,00 | 0,00 | 42,75 |
| 1/0030002/11404 | Grundstück Nr. 3774, KG-Nr. 18004, Wald Wälder, 4.468,0 | 01.01.1900 | | | 3.351,00 | 0,00 | 0,00 | 0,00 | 0,00 | 3.351,00 |
| 1/0030002/11427 | Grundstück Nr. 3922, KG-Nr. 18004, Wald Wälder, 3.195,0 | 01.01.1900 | | | 2.396,25 | 0,00 | 0,00 | 0,00 | 0,00 | 2.396,25 |
| 1/0030002/11430 | Grundstück Nr. 3925, KG-Nr. 18004, Wald Wälder, 2.971,0 | 01.01.1900 | | | 2.228,25 | 0,00 | 0,00 | 0,00 | 0,00 | 2.228,25 |
| 1/0030002/11436 | Grundstück Nr. 4013, KG-Nr. 18004, Wald Wälder, 3.488,0 | 01.01.1900 | | | 2.616,00 | 0,00 | 0,00 | 0,00 | 0,00 | 2.616,00 |
| 1/0030002/11440 | Grundstück Nr. 4017, KG-Nr. 18004, Wald Wälder, 5.118,0 | 01.01.1900 | | | 3.838,50 | 0,00 | 0,00 | 0,00 | 0,00 | 3.838,50 |
| 1/0030002/11478 | Grundstück Nr. 4232, KG-Nr. 18004, Wald Wälder, 4.536,0 | 01.01.1900 | | | 3.402,00 | 0,00 | 0,00 | 0,00 | 0,00 | 3.402,00 |
| 1/0030002/11480 | Grundstück Nr. 4246, KG-Nr. 18004, Wald Wälder, 3.830,0 | 01.01.1900 | | | 2.872,50 | 0,00 | 0,00 | 0,00 | 0,00 | 2.872,50 |
| 1/0030002/11512 | Grundstück Nr. 734, KG-Nr. 18004, Wald Wälder, 1.654,00 | 01.01.1900 | | | 1.240,50 | 0,00 | 0,00 | 0,00 | 0,00 | 1.240,50 |
| 1/0030002/11555 | Grundstück Nr. 2795/1, KG-Nr. 18008, Wald Wälder, 459,0 | 01.01.1900 | | | 344,25 | 0,00 | 0,00 | 0,00 | 0,00 | 344,25 |
| 1/0030002/11556 | Grundstück Nr. 2795/2, KG-Nr. 18008, Wald Wälder, 818,0 | 01.01.1900 | | | 613,50 | 0,00 | 0,00 | 0,00 | 0,00 | 613,50 |
| 1/0030002/11559 | Grundstück Nr. 2882, KG-Nr. 18008, Wald Wälder, 673,00 | 01.01.1900 | | | 504,75 | 0,00 | 0,00 | 0,00 | 0,00 | 504,75 |
| 1/0030002/11594 | Grundstück Nr. 3506, KG-Nr. 18008, Wald Wälder, 737,00 | 01.01.1900 | | | 552,75 | 0,00 | 0,00 | 0,00 | 0,00 | 552,75 |
| 1/0030002/11611 | Grundstück Nr. 3521/2, KG-Nr. 18008, Wald Wälder, 1.486 | 01.01.1900 | | | 1.114,50 | 0,00 | 0,00 | 0,00 | 0,00 | 1.114,50 |
| 1/0030002/11667 | Grundstück Nr. 3577/4, KG-Nr. 18008, Wald Wälder, 4.507 | 01.01.1900 | | | 3.380,25 | 0,00 | 0,00 | 0,00 | 0,00 | 3.380,25 |
| 1/0030002/11712 | Grundstück Nr. 3699, KG-Nr. 18008, Wald Wälder, 638,00 | 01.01.1900 | | | 638,00 | 0,00 | 0,00 | 0,00 | 0,00 | 638,00 |
| 1/0030002/11719 | Grundstück Nr. 3702, KG-Nr. 18008, Wald Wälder, 1.001,0 | 01.01.1900 | | | 1.001,00 | 0,00 | 0,00 | 0,00 | 0,00 | 1.001,00 |
| 1/0030002/11725 | Grundstück Nr. 3712, KG-Nr. 18008, Wald Wälder, 1.420,0 | 01.01.1900 | | | 1.420,00 | 0,00 | 0,00 | 0,00 | 0,00 | 1.420,00 |
| 1/0030002/11733 | Grundstück Nr. 3724, KG-Nr. 18008, Wald Wälder, 1.968,0 | 01.01.1900 | | | 1.968,00 | 0,00 | 0,00 | 0,00 | 0,00 | 1.968,00 |
| 1/0030002/11744 | Grundstück Nr. 3751, KG-Nr. 18008, Wald Wälder, 5.306,0 | 01.01.1900 | | | 3.979,50 | 0,00 | 0,00 | 0,00 | 0,00 | 3.979,50 |
| 1/0030002/11753 | Grundstück Nr. 3813, KG-Nr. 18008, Wald Wälder, 12,277, | 01.01.1900 | | | 9.207,75 | 0,00 | 0,00 | 0,00 | 0,00 | 9.207,75 |
| 1/0030002/11756 | Grundstück Nr. 3854, KG-Nr. 18008, Wald Wälder, 12,103, | 01.01.1900 | | | 9.077,25 | 0,00 | 0,00 | 0,00 | 0,00 | 9.077,25 |
| 1/0030002/11760 | Grundstück Nr. 3858, KG-Nr. 18008, Wald Wälder, 7.480,0 | 01.01.1900 | | | 5.610,00 | 0,00 | 0,00 | 0,00 | 0,00 | 5.610,00 |
| 1/0030002/11768 | Grundstück Nr. 3943, KG-Nr. 18008, Wald Wälder, 4.556,0 | 01.01.1900 | | | 4.556,00 | 0,00 | 0,00 | 0,00 | 0,00 | 4.556,00 |
| 1/0030002/11789 | Grundstück Nr. 3994, KG-Nr. 18008, Wald Wälder, 3.260,0 | 01.01.1900 | | | 3.260,00 | 0,00 | 0,00 | 0,00 | 0,00 | 3.260,00 |
| 1/0030002/11790 | Grundstück Nr. 4008, KG-Nr. 18008, Wald Wälder, 4.489,0 | 01.01.1900 | | | 4.489,00 | 0,00 | 0,00 | 0,00 | 0,00 | 4.489,00 |

| Ansatz MVAG Konto | Bezeichnung | Inbetrieb- nahme | RND | ND | Buchwert 31.12.2022 | Zugänge/ + Umbuchungen - | Abgänge/ | Wertaufholung+/ Wertminderung- | Abschreibung | Buchwert 31.12.2023 |
|----------------------|--|---------------------|-----|----|------------------------|-----------------------------|----------|-----------------------------------|--------------|------------------------|
| 1/0030002/11801 | Grundstück Nr. 4075, KG-Nr. 18008, Wald Wälder, 5.224,0 | 01.01.1900 | | | 5.224,00 | 0,00 | 0,00 | 0,00 | 0,00 | 5.224,00 |
| 1/0030002/11808 | Grundstück Nr. 4114, KG-Nr. 18008, Wald Wälder, 3.931,0 | 01.01.1900 | | | 3.931,00 | 0,00 | 0,00 | 0,00 | 0,00 | 3.931,00 |
| 1/0030002/11815 | Grundstück Nr. 4188, KG-Nr. 18008, Wald Wälder, 2.838,0 | 01.01.1900 | | | 2.838,00 | 0,00 | 0,00 | 0,00 | 0,00 | 2.838,00 |
| 1/0030002/11830 | Grundstück Nr. 4268, KG-Nr. 18008, Wald Wälder, 3.979,0 | 01.01.1900 | | | 3.979,00 | 0,00 | 0,00 | 0,00 | 0,00 | 3.979,00 |
| 1/0030002/11834 | Grundstück Nr. 4272, KG-Nr. 18008, Wald Wälder, 3.554,0 | 01.01.1900 | | | 3.554,00 | 0,00 | 0,00 | 0,00 | 0,00 | 3.554,00 |
| 1/0030002/11837 | Grundstück Nr. 4342, KG-Nr. 18008, Wald Wälder, 920,00 | 01.01.1900 | | | 920,00 | 0,00 | 0,00 | 0,00 | 0,00 | 920,00 |
| 1/0030002/11848 | Grundstück Nr. 4366, KG-Nr. 18008, Wald Wälder, 4.150,0 | 01.01.1900 | | | 4.150,00 | 0,00 | 0,00 | 0,00 | 0,00 | 4.150,00 |
| 1/0030002/11853 | Grundstück Nr. 919, KG-Nr. 18008, Wald Wälder, 153,00 | 01.01.1900 | | | 114,75 | 0,00 | 0,00 | 0,00 | 0,00 | 114,75 |
| 1/0030002/11854 | Grundstück Nr. 921/1, KG-Nr. 18008, Wald Wälder, 1.933,0 | 01.01.1900 | | | 1.449,75 | 0,00 | 0,00 | 0,00 | 0,00 | 1.449,75 |
| 1/0030002/11855 | Grundstück Nr. 922/1, KG-Nr. 18008, Wald Wälder, 1.684,0 | 01.01.1900 | | | 1.263,00 | 0,00 | 0,00 | 0,00 | 0,00 | 1.263,00 |
| 1/0030002/11856 | Grundstück Nr. 922/2, KG-Nr. 18008, Wald Wälder, 1.521,0 | 01.01.1900 | | | 1.140,75 | 0,00 | 0,00 | 0,00 | 0,00 | 1.140,75 |
| 1/0030002/11857 | Grundstück Nr. 954/1, KG-Nr. 18008, Wald Wälder, 1.208,0 | 01.01.1900 | | | 906,00 | 0,00 | 0,00 | 0,00 | 0,00 | 906,00 |
| 1/0030002/11859 | Grundstück Nr. 965, KG-Nr. 18008, Wald Wälder, 847,00 | 01.01.1900 | | | 635,25 | 0,00 | 0,00 | 0,00 | 0,00 | 635,25 |
| 1/0030002/11861 | Grundstück Nr. 1000/1, KG-Nr. 18014, Wald Wälder, 1.741 | 01.01.1900 | | | 1.305,75 | 0,00 | 0,00 | 0,00 | 0,00 | 1.305,75 |
| 1/0030002/11862 | Grundstück Nr. 1037, KG-Nr. 18014, Wald Wälder, 2.615,0 | 01.01.1900 | | | 1.961,25 | 0,00 | 0,00 | 0,00 | 0,00 | 1.961,25 |
| 1/0030002/11898 | Grundstück Nr. 2240, KG-Nr. 18014, Wald Wälder, 1.395,0 | 01.01.1900 | | | 1.046,25 | 0,00 | 0,00 | 0,00 | 0,00 | 1.046,25 |
| 1/0030002/11944 | Grundstück Nr. 2815, KG-Nr. 18014, Wald Wälder, 933,00 | 01.01.1900 | | | 699,75 | 0,00 | 0,00 | 0,00 | 0,00 | 699,75 |
| 1/0030002/11946 | Grundstück Nr. 2818, KG-Nr. 18014, Wald Wälder, 611,00 | 01.01.1900 | | | 458,25 | 0,00 | 0,00 | 0,00 | 0,00 | 458,25 |
| 1/0030002/11948 | Grundstück Nr. 2820, KG-Nr. 18014, Wald Wälder, 852,00 | 01.01.1900 | | | 639,00 | 0,00 | 0,00 | 0,00 | 0,00 | 639,00 |
| 1/0030002/11951 | Grundstück Nr. 2821, KG-Nr. 18014, Wald Wälder, 1.076,0 | 01.01.1900 | | | 807,00 | 0,00 | 0,00 | 0,00 | 0,00 | 807,00 |
| 1/0030002/11996 | Grundstück Nr. 3280/1, KG-Nr. 18014, Wald Wälder, 2.107 | 01.01.1900 | | | 1.580,25 | 0,00 | 0,00 | 0,00 | 0,00 | 1.580,25 |
| 1/0030002/12004 | Grundstück Nr. 3286/7, KG-Nr. 18014, Wald Wälder, 1.960 | 01.01.1900 | | | 1.960,00 | 0,00 | 0,00 | 0,00 | 0,00 | 1.960,00 |
| 1/0030002/12006 | Grundstück Nr. 3287, KG-Nr. 18014, Wald Wälder, 583,00 | 01.01.1900 | | | 583,00 | 0,00 | 0,00 | 0,00 | 0,00 | 583,00 |
| 1/0030002/12039 | Grundstück Nr. 3317, KG-Nr. 18014, Wald Wälder, 212,00 | 01.01.1900 | | | 212,00 | 0,00 | 0,00 | 0,00 | 0,00 | 212,00 |
| 1/0030002/12138 | Grundstück Nr. 3542, KG-Nr. 18014, Wald Wälder, 4.160,0 | 01.01.1900 | | | 3.120,00 | 0,00 | 0,00 | 0,00 | 0,00 | 3.120,00 |
| 1/0030002/12142 | Grundstück Nr. 3578, KG-Nr. 18014, Wald Wälder, 3.973,0 | 01.01.1900 | | | 2.979,75 | 0,00 | 0,00 | 0,00 | 0,00 | 2.979,75 |
| 1/0030002/12146 | Grundstück Nr. 3613, KG-Nr. 18014, Wald Wälder, 4.725,0 | 01.01.1900 | | | 3.543,75 | 0,00 | 0,00 | 0,00 | 0,00 | 3.543,75 |
| 1/0030002/12148 | Grundstück Nr. 3630, KG-Nr. 18014, Wald Wälder, 3.291,0 | 01.01.1900 | | | 2.468,25 | 0,00 | 0,00 | 0,00 | 0,00 | 2.468,25 |
| 1/0030002/12150 | Grundstück Nr. 3648, KG-Nr. 18014, Wald Wälder, 3.275,0 | 01.01.1900 | | | 2.456,25 | 0,00 | 0,00 | 0,00 | 0,00 | 2.456,25 |
| 1/0030002/12152 | Grundstück Nr. 3660, KG-Nr. 18014, Wald Wälder, 1.633,0 | 01.01.1900 | | | 1.224,75 | 0,00 | 0,00 | 0,00 | 0,00 | 1.224,75 |
| 1/0030002/12153 | Grundstück Nr. 3661, KG-Nr. 18014, Wald Wälder, 843,00 | 01.01.1900 | | | 632,25 | 0,00 | 0,00 | 0,00 | 0,00 | 632,25 |
| 1/0030002/12155 | Grundstück Nr. 3676, KG-Nr. 18014, Wald Wälder, 3.976,0 | 01.01.1900 | | | 2.982,00 | 0,00 | 0,00 | 0,00 | 0,00 | 2.982,00 |
| 1/0030002/12161 | Grundstück Nr. 3705, KG-Nr. 18014, Wald Wälder, 4.388,0 | 01.01.1900 | | | 3.291,00 | 0,00 | 0,00 | 0,00 | 0,00 | 3.291,00 |
| 1/0030002/12169 | Grundstück Nr. 3741, KG-Nr. 18014, Wald Wälder, 3.660,0 | 01.01.1900 | | | 2.745,00 | 0,00 | 0,00 | 0,00 | 0,00 | 2.745,00 |
| 1/0030002/12188 | Grundstück Nr. 819, KG-Nr. 18014, Wald Wälder, 1.856,00 | 01.01.1900 | | | 1.392,00 | 0,00 | 0,00 | 0,00 | 0,00 | 1.392,00 |
| 1/0030002/12189 | Grundstück Nr. 820, KG-Nr. 18014, Wald Wälder, 269,00 | 01.01.1900 | | | 201,75 | 0,00 | 0,00 | 0,00 | 0,00 | 201,75 |
| 1/0030002/12190 | Grundstück Nr. 826/1, KG-Nr. 18014, Wald Wälder, 143,00 | 01.01.1900 | | | 107,25 | 0,00 | 0,00 | 0,00 | 0,00 | 107,25 |
| 1/0030002/12191 | Grundstück Nr. 826/2, KG-Nr. 18014, Wald Wälder, 109,00 | 01.01.1900 | | | 81,75 | 0,00 | 0,00 | 0,00 | 0,00 | 81,75 |

| Ansatz MVAG Konto | Bezeichnung | Inbetrieb- nahme | RND | ND | Buchwert 31.12.2022 | Zugänge/ + Umbuchungen - | Abgänge/ | Wertaufholung+/ Wertminderung- | Abschreibung | Buchwert 31.12.2023 |
|----------------------|---|---------------------|------|------|------------------------|-----------------------------|------------------|-----------------------------------|------------------|------------------------|
| 1/0030002/12192 | Grundstück Nr. 2014/2 - KG 18004 Hadres | 24.01.2020 | | | 4.312,00 | 0,00 | 0,00 | 0,00 | 0,00 | 4.312,00 |
| 849000 | Sonstige Liegenschaften | | | | 5.140,55 | 0,00 | 0,00 | 0,00 | 519,08 | 4.621,47 |
| 1021 | Grundstücke, Grundstückseinrichtungen und Infrastruktur | | | | 2.362,52 | 0,00 | 0,00 | 0,00 | 0,00 | 2.362,52 |
| 1/0020001/11253 | Grundstück Nr. 34/3, KG-Nr. 18004, Bauflächen, Hadres 33 01.01.1900 | | | | 342,53 | 0,00 | 0,00 | 0,00 | 0,00 | 342,53 |
| 1/0020001/11254 | Grundstück Nr. 34/3, KG-Nr. 18004, Bauflächen, Hadres 33 01.01.1900 | | | | 684,98 | 0,00 | 0,00 | 0,00 | 0,00 | 684,98 |
| 1/0020001/11255 | Grundstück Nr. 34/3, KG-Nr. 18004, Bauflächen, Hadres 33 01.01.1900 | | | | 182,48 | 0,00 | 0,00 | 0,00 | 0,00 | 182,48 |
| 1/0020001/11256 | Grundstück Nr. 34/3, KG-Nr. 18004, Bauflächen, Hadres 33 01.01.1900 | | | | 365,03 | 0,00 | 0,00 | 0,00 | 0,00 | 365,03 |
| 1/0020001/11259 | Grundstück Nr. 342/2, KG-Nr. 18004, Bauflächen Gebäude 01.01.1900 | | | | 742,50 | 0,00 | 0,00 | 0,00 | 0,00 | 742,50 |
| 1/0020001/11260 | Grundstück Nr. 342/2, KG-Nr. 18004, Bauflächen Gebäude 01.01.1900 | | | | 45,00 | 0,00 | 0,00 | 0,00 | 0,00 | 45,00 |
| 1022 | Gebäude und Bauten | | | | 0,00 | 0,00 | 0,00 | 0,00 | 0,00 | 0,00 |
| 2/0060001/12310 | ÖKB-Heim Hadres | 01.01.1955 | 0,0 | 50,0 | 0,00 | 0,00 | 0,00 | 0,00 | 0,00 | 0,00 |
| 2/0060001/12329 | Lagerraum/Garage Hadres - ehem. Zeughaus | 01.01.1955 | 0,0 | 50,0 | 0,00 | 0,00 | 0,00 | 0,00 | 0,00 | 0,00 |
| 1024 | Sonderanlagen | | | | 986,86 | 0,00 | 0,00 | 0,00 | 280,26 | 706,60 |
| 4/0130003/12341 | Brunnenpumpe KG UM | 26.06.2017 | 3,0 | 10,0 | 763,20 | 0,00 | 0,00 | 0,00 | 190,80 | 572,40 |
| 4/0240001/12412 | Wasserpumpe UM | 31.12.2015 | 1,5 | 10,0 | 223,66 | 0,00 | 0,00 | 0,00 | 89,46 | 134,20 |
| 1025 | Technische Anlagen, Fahrzeuge und Maschinen | | | | 1.791,17 | 0,00 | 0,00 | 0,00 | 238,82 | 1.552,35 |
| 4/0130003/12342 | Brunnenpumpe Hadres bei Kindergarten | 14.09.2020 | 6,5 | 10,0 | 1.791,17 | 0,00 | 0,00 | 0,00 | 238,82 | 1.552,35 |
| 851000 | Betriebe der Abwasserbeseitigung | | | | 600.273,78 | 109.048,60 | 12.198,59 | 0,00 | 49.527,50 | 647.596,29 |
| 1010 | Immaterielle Vermögenswerte | | | | 0,00 | 30.871,27 | 0,00 | 0,00 | 0,00 | 30.871,27 |
| 5/0440001/00001 | Kanalkataster | 31.01.2023 | 49,0 | 50,0 | 0,00 | 30.871,27 | 0,00 | 0,00 | 0,00 | 30.871,27 |
| 1022 | Gebäude und Bauten | | | | 2.750,79 | 0,00 | 0,00 | 0,00 | 902,87 | 1.847,92 |
| 3/0060001/12331 | Pumpstation 2 Obritz | 01.01.1978 | 4,0 | 50,0 | 105,48 | 0,00 | 0,00 | 0,00 | 21,10 | 84,38 |
| 3/0060001/12332 | Pumpstation 1 Obritz | 01.01.1976 | 2,0 | 50,0 | 2.645,31 | 0,00 | 0,00 | 0,00 | 881,77 | 1.763,54 |
| 1023 | Wasser- und Abwasserbauten und -anlagen | | | | 909.349,16 | 24.095,25 | 0,00 | 0,00 | 54.694,38 | 878.750,03 |
| 3/0190003/00010 | Hochwasserschieber DN 500 | 03.02.2012 | 0,0 | 10,0 | 0,00 | 0,00 | 0,00 | 0,00 | 0,00 | 0,00 |
| 3/0190003/00011 | Hochwasserpumpe 212 CFB4 | 10.09.2012 | 0,0 | 10,0 | 0,00 | 0,00 | 0,00 | 0,00 | 0,00 | 0,00 |
| 3/0190003/00012 | Pumpwerk Hadres (bei Dorner) 1 St. 100 TW 210 304 UN | 12.10.2012 | 0,0 | 10,0 | 0,00 | 0,00 | 0,00 | 0,00 | 0,00 | 0,00 |
| 3/0190003/00013 | Pumpwerk Hadres (bei Siedlung/Baumgartner) 1 St. 100 T\ | 23.06.2014 | 0,0 | 10,0 | 224,84 | 0,00 | 0,00 | 0,00 | 224,84 | 0,00 |
| 3/0190003/00014 | Doppelpumpwerk VS-Siedlung SW Umwelttechnik | 28.08.2015 | 1,5 | 10,0 | 2.672,05 | 0,00 | 0,00 | 0,00 | 1.068,82 | 1.603,23 |
| 3/0190003/00015 | Tauchmotorpumpe PW Obritz FLYGT, Type: NP 3127.095 | 14.06.2016 | 2,0 | 10,0 | 1.356,00 | 0,00 | 0,00 | 0,00 | 452,00 | 904,00 |
| 3/0190003/00016 | Schaltkasten Pumperk Gemeindeamt Kompletterneuerung | 22.08.2018 | 4,5 | 10,0 | 5.560,50 | 0,00 | 0,00 | 0,00 | 1.011,00 | 4.549,50 |
| 3/0190003/00017 | Pumpwerk Hadres (bei Gemeinde) FLYGT-Tauchmotorpun | 11.09.2018 | 4,5 | 10,0 | 1.196,80 | 0,00 | 0,00 | 0,00 | 217,60 | 979,20 |
| 3/0190003/00018 | Pumpwerk bei Kriegerdenmal UM. FLYGT-Tauchmotorpur | 30.01.2019 | 5,0 | 10,0 | 1.302,60 | 0,00 | 0,00 | 0,00 | 217,10 | 1.085,50 |
| 3/0190003/00020 | Reservepumpe - FLYGT-Tauchmotorpumpe Type NX 3085 | 04.07.2022 | 8,5 | 10,0 | 2.758,80 | 0,00 | 0,00 | 0,00 | 290,40 | 2.468,40 |

| Ansatz MVAG Konto | Bezeichnung | Inbetrieb- nahme | RND | ND | Buchwert 31.12.2022 | Zugänge/ + Umbuchungen - | Abgänge/ | Wertaufholung+/ Wertminderung- | Abschreibung | Buchwert 31.12.2023 |
|----------------------|--|---------------------|------|------|------------------------|-----------------------------|------------------|-----------------------------------|------------------|------------------------|
| 3/0190003/00021 | Reservepumpe - FLYGT-Tauchmotorpumpe Type: NP 310; | 04.07.2022 | 8,5 | 10,0 | 3.782,90 | 0,00 | 0,00 | 0,00 | 398,20 | 3.384,70 |
| 3/0190003/00022 | Reservepumpe FLYGT-Tauchmotorpumpe Type NP31024 | 14.09.2023 | 9,5 | 10,0 | 0,00 | 4.450,25 | 0,00 | 0,00 | 222,51 | 4.227,74 |
| 3/0190003/00003 | Pumpwerk Hadres (bei Fiby) 1 St. TP 100 TW 210 UN 304 | 14.08.2008 | 0,0 | 10,0 | 0,00 | 0,00 | 0,00 | 0,00 | 0,00 | 0,00 |
| 3/0190003/00004 | Pumpwerke (bei Siedlung/Baumgartner) 100 TW 210-304U | 03.11.2016 | 2,5 | 10,0 | 581,35 | 0,00 | 0,00 | 0,00 | 166,10 | 415,25 |
| 3/0190003/00005 | Pumpwerk Hadres (bei Gemeinde) FL30851600977 | 03.11.2016 | 0,0 | 10,0 | 221,46 | 0,00 | 0,00 | 0,00 | 221,46 | 0,00 |
| 3/0190003/00006 | Pumpwerk UM (bei Bauer/Seidl) 1 St. TP 100 TW 210 UN | 16.01.2012 | 0,0 | 10,0 | 0,00 | 0,00 | 0,00 | 0,00 | 0,00 | 0,00 |
| 3/0190003/00008 | Pumpen-Pumpenfuss 9 St. | 07.10.1997 | 0,0 | 10,0 | 0,00 | 0,00 | 0,00 | 0,00 | 0,00 | 0,00 |
| 3/0190003/00009 | Tauchmotorpumpe Pumpw. Obritz | 05.10.2007 | 0,0 | 10,0 | 0,00 | 0,00 | 0,00 | 0,00 | 0,00 | 0,00 |
| 3/0450001/00001 | ABA Transportleitung | 01.01.1986 | 12,0 | 50,0 | 41.576,41 | 0,00 | 0,00 | 0,00 | 3.198,19 | 38.378,22 |
| 3/0450001/12338 | Einlaufschächte Bundesstraße UM-H. | 31.12.2017 | 43,5 | 50,0 | 2.670,00 | 0,00 | 0,00 | 0,00 | 60,00 | 2.610,00 |
| 3/0450001/12490 | Kanal Obritz Siedlung Ost | 12.07.2021 | 47,5 | 50,0 | 46.663,30 | 19.645,00 | 0,00 | 0,00 | 1.238,43 | 65.069,87 |
| 3/0450001/00002 | ABA BA 01 | 13.12.1975 | 1,5 | 50,0 | 14.570,91 | 0,00 | 0,00 | 0,00 | 5.828,36 | 8.742,55 |
| 3/0450001/00003 | ABA BA 02 | 01.01.1986 | 12,0 | 50,0 | 188.949,35 | 0,00 | 0,00 | 0,00 | 14.534,57 | 174.414,78 |
| 3/0450001/00004 | ABA BA 03 | 01.04.1990 | 16,0 | 50,0 | 207.652,45 | 0,00 | 0,00 | 0,00 | 12.214,85 | 195.437,60 |
| 3/0450001/00005 | ABA BA 04 (Teilausbau) | 31.12.1997 | 23,5 | 50,0 | 101.131,50 | 0,00 | 0,00 | 0,00 | 4.127,82 | 97.003,68 |
| 3/0450001/00006 | ABA BA 04 (Teilausbau) | 23.02.2004 | 30,0 | 50,0 | 103.631,46 | 0,00 | 0,00 | 0,00 | 3.342,95 | 100.288,51 |
| 3/0450001/00007 | ABA BA 05 (Erw. Siedlung Um.) | 04.06.2007 | 33,0 | 50,0 | 90.269,07 | 0,00 | 0,00 | 0,00 | 2.654,97 | 87.614,10 |
| 3/0450001/00008 | Abwasserweichen | 03.10.2007 | 33,5 | 50,0 | 43.679,73 | 0,00 | 0,00 | 0,00 | 1.266,08 | 42.413,65 |
| 3/0450001/00009 | ABA Erweiterung VS-Siedlung | 01.12.2014 | 40,5 | 50,0 | 41.521,61 | 0,00 | 0,00 | 0,00 | 1.000,52 | 40.521,09 |
| 3/0450006/00001 | Pumpwerk U-Markersdorf (Bauer) Freiluftschrank (Steuerur | 10.01.2020 | 9,0 | 13,0 | 7.376,07 | 0,00 | 0,00 | 0,00 | 737,61 | 6.638,46 |
| 1025 | Technische Anlagen, Fahrzeuge und Maschinen | | | | 6.928,22 | 0,00 | 0,00 | 0,00 | 719,82 | 6.208,40 |
| 3/0190003/00001 | Pumpe - Flygt - Tauchmotorpumpe, Type NX 3085.190 MT | 24.06.2020 | 6,0 | 10,0 | 1.584,80 | 0,00 | 0,00 | 0,00 | 226,40 | 1.358,40 |
| 3/0190003/00019 | Pumpwerk Hadres (Dorner) Fa. Xylem - Flygt-Tauchmotorp | 12.07.2021 | 7,5 | 10,0 | 1.962,65 | 0,00 | 0,00 | 0,00 | 230,90 | 1.731,75 |
| 3/0190003/00002 | Pumpwerk UM (bei Bauer/Seidl) Fa. Xylem, Flygt Tauchmo | 14.06.2021 | 7,0 | 10,0 | 1.847,20 | 0,00 | 0,00 | 0,00 | 230,90 | 1.616,30 |
| 3/0450001/12489 | Leiter Edelstahl f. Pumpwerke | 07.07.2021 | 47,5 | 50,0 | 1.533,57 | 0,00 | 0,00 | 0,00 | 31,62 | 1.501,95 |
| 1313 | Investitionszuschüsse von übrigen | | | | -318.754,39 | 54.082,08 | 12.198,59 | 0,00 | -6.789,57 | -270.081,33 |
| 3/0450001/12471 | Kanaleinmündungsabgaben 2018 | 01.01.2018 | 44,0 | 50,0 | -28.590,62 | 0,00 | 0,00 | 0,00 | -635,35 | -27.955,27 |
| 3/0450001/12472 | Kanaleinmündungsabgaben 2016 | 01.01.2016 | 42,0 | 50,0 | -18.312,43 | 0,00 | 0,00 | 0,00 | -425,87 | -17.886,56 |
| 3/0450001/12473 | Kanaleinmündungsabgaben 2015 | 01.01.2015 | 41,0 | 50,0 | -14.601,68 | 0,00 | 0,00 | 0,00 | -347,66 | -14.254,02 |
| 3/0450001/12474 | Kanaleinmündungsabgaben 2014 | 01.01.2014 | 40,0 | 50,0 | -5.246,81 | 0,00 | 0,00 | 0,00 | -127,97 | -5.118,84 |
| 3/0450001/12475 | Kanaleinmündungsabgaben 2013 | 01.01.2013 | 39,0 | 50,0 | -23.029,41 | 0,00 | 0,00 | 0,00 | -575,74 | -22.453,67 |
| 3/0450001/12476 | Kanaleinmündungsabgaben 2012 | 01.01.2012 | 38,0 | 50,0 | -6.141,48 | 0,00 | 0,00 | 0,00 | -157,47 | -5.984,01 |
| 3/0450001/12477 | Kanaleinmündungsabgaben 2011 | 01.01.2011 | 37,0 | 50,0 | -24.934,15 | 0,00 | 0,00 | 0,00 | -656,16 | -24.277,99 |
| 3/0450001/12478 | Kanaleinmündungsabgaben 2010 | 01.01.2010 | 36,0 | 50,0 | -13.075,13 | 0,00 | 0,00 | 0,00 | -353,38 | -12.721,75 |
| 3/0450001/12479 | Kanaleinmündungsabgaben 2009 | 01.01.2009 | 35,0 | 50,0 | -5.384,82 | 0,00 | 0,00 | 0,00 | -149,58 | -5.235,24 |
| 3/0450001/12480 | Kanaleinmündungsabgaben 2008 | 01.01.2008 | 34,0 | 50,0 | -11.013,27 | 0,00 | 0,00 | 0,00 | -314,66 | -10.698,61 |
| 3/0450001/12481 | Kanaleinmündungsabgaben 2007 | 01.01.2007 | 33,0 | 50,0 | -8.752,91 | 0,00 | 0,00 | 0,00 | -257,44 | -8.495,47 |
| 3/0450001/12482 | Kanaleinmündungsabgaben 2006 | 01.01.2006 | 32,0 | 50,0 | -8.620,63 | 0,00 | 0,00 | 0,00 | -261,23 | -8.359,40 |

| Ansatz MVAG Konto | Bezeichnung | Inbetrieb- nahme | RND | ND | Buchwert 31.12.2022 | Zugänge/ + Umbuchungen - | Abgänge/ - | Wertaufholung+/ Wertminderung- | Abschreibung | Buchwert 31.12.2023 |
|---|--|---------------------|------|------|------------------------|-----------------------------|-------------------|-----------------------------------|-------------------|------------------------|
| 3/0450001/12483 | Kanaleinmündungsabgaben 2005 | 01.01.2005 | 31,0 | 50,0 | -4.464,78 | 0,00 | 0,00 | 0,00 | -139,52 | -4.325,26 |
| 3/0450001/12484 | Kanaleinmündungsabgaben 2004 | 01.01.2004 | 30,0 | 50,0 | -11.292,87 | 0,00 | 0,00 | 0,00 | -364,29 | -10.928,58 |
| 3/0450001/12485 | Kanaleinmündungsabgaben 2003 | 01.01.2003 | 29,0 | 50,0 | -4.731,97 | 0,00 | 0,00 | 0,00 | -157,73 | -4.574,24 |
| 3/0450001/12486 | Kanaleinmündungsabgaben 2002 | 01.01.2002 | 28,0 | 50,0 | -6.564,64 | 0,00 | 0,00 | 0,00 | -226,37 | -6.338,27 |
| 3/0450001/12487 | Kanaleinmündungsabgaben 2020 | 01.04.2020 | 46,0 | 50,0 | -46.469,53 | 0,00 | 0,00 | 0,00 | -988,71 | -45.480,82 |
| 3/0450001/12488 | Kanaleinmündungsabgaben 2021 | 01.06.2021 | 47,0 | 50,0 | -72.624,78 | 54.082,08 | 0,00 | 0,00 | -1.513,02 | -17.029,68 |
| 3/0450001/12491 | Kanaleinmündungsabgaben 2022 | 02.03.2022 | 48,0 | 50,0 | -4.902,48 | 0,00 | 1.835,05 | 0,00 | 966,22 | -7.703,75 |
| 3/0450001/12492 | Kanalanschlußabgaben 2023 | 07.11.2023 | 49,5 | 50,0 | 0,00 | 0,00 | 10.363,54 | 0,00 | -103,64 | -10.259,90 |
| 852000 Betriebe der Müllbeseitigung | | | | | 26.478,33 | 0,00 | 0,00 | 0,00 | 1.009,04 | 25.469,29 |
| 1021 Grundstücke, Grundstückseinrichtungen und Infrastruktur | | | | | 13.852,50 | 0,00 | 0,00 | 0,00 | 0,00 | 13.852,50 |
| 1/0020003/11190 | Grundstück Nr. 1733/1, KG-Nr. 18004, Sonstige Abbaufläch | 01.01.1900 | | | 3.087,00 | 0,00 | 0,00 | 0,00 | 0,00 | 3.087,00 |
| 1/0020003/11191 | Grundstück Nr. 1733/2, KG-Nr. 18004, Sonstige Abbaufläch | 01.01.1900 | | | 3.874,50 | 0,00 | 0,00 | 0,00 | 0,00 | 3.874,50 |
| 1/0020003/11192 | Grundstück Nr. 1734, KG-Nr. 18004, Sonstige Abbaufläche | 01.01.1900 | | | 6.891,00 | 0,00 | 0,00 | 0,00 | 0,00 | 6.891,00 |
| 1022 Gebäude und Bauten | | | | | 9.388,02 | 0,00 | 0,00 | 0,00 | 469,40 | 8.918,62 |
| 3/0060001/12333 | Deponiegebäude | 01.01.1993 | 19,0 | 50,0 | 9.388,02 | 0,00 | 0,00 | 0,00 | 469,40 | 8.918,62 |
| 1025 Technische Anlagen, Fahrzeuge und Maschinen | | | | | 3.237,81 | 0,00 | 0,00 | 0,00 | 539,64 | 2.698,17 |
| 3/0300001/12342 | Elektronische Waage (Wägeeinrichtung, Drucker, Stromerz | 14.06.2017 | 5,0 | 12,0 | 3.237,81 | 0,00 | 0,00 | 0,00 | 539,64 | 2.698,17 |
| 853000 Betriebe für Wohn- und Geschäftsgebäude | | | | | 150.028,51 | 0,00 | 0,00 | 0,00 | 4.118,05 | 145.910,46 |
| 1021 Grundstücke, Grundstückseinrichtungen und Infrastruktur | | | | | 4.477,50 | 0,00 | 0,00 | 0,00 | 0,00 | 4.477,50 |
| 1/0020001/12174 | Grundstück Nr. 4, KG-Nr. 18014, Bauflächen, Untermarkers | 01.01.1900 | | | 3.690,00 | 0,00 | 0,00 | 0,00 | 0,00 | 3.690,00 |
| 1/0020001/12179 | Grundstück Nr. 5, KG-Nr. 18014, Bauflächen Gebäude, 10f | 01.01.1900 | | | 787,50 | 0,00 | 0,00 | 0,00 | 0,00 | 787,50 |
| 1022 Gebäude und Bauten | | | | | 145.551,01 | 0,00 | 0,00 | 0,00 | 4.118,05 | 141.432,96 |
| 3/0060001/12334 | Polizeigebäude | 01.01.1945 | 0,0 | 50,0 | 0,00 | 0,00 | 0,00 | 0,00 | 0,00 | 0,00 |
| 3/0060001/12335 | Polizeianhaltegebäude | 01.01.2008 | 34,0 | 50,0 | 94.455,20 | 0,00 | 0,00 | 0,00 | 2.698,72 | 91.756,48 |
| 3/0060001/12336 | Polizeigarage | 01.01.2009 | 35,0 | 50,0 | 51.095,81 | 0,00 | 0,00 | 0,00 | 1.419,33 | 49.676,48 |
| 870000 Elektrizitätsversorgung | | | | | 62.783,88 | 0,00 | 0,00 | 0,00 | 4.650,65 | 58.133,23 |
| 1024 Sonderanlagen | | | | | 87.060,60 | 0,00 | 0,00 | 0,00 | 6.448,93 | 80.611,67 |
| 2/0120001/00001 | Photovoltaikanlagen Gemeindegebäude (Gemeindeamt, Vc | 25.10.2021 | 12,5 | 15,0 | 87.060,60 | 0,00 | 0,00 | 0,00 | 6.448,93 | 80.611,67 |
| 1311 Investitionszuschüsse von Trägern öffentlichen Rechts | | | | | -24.276,72 | 0,00 | 0,00 | 0,00 | -1.798,28 | -22.478,44 |
| 2/0120001/00003 | Beihilfe Schul-KGF - Photovoltaikanlage Volksschule | 23.12.2021 | 12,5 | 15,0 | -6.075,00 | 0,00 | 0,00 | 0,00 | -450,00 | -5.625,00 |
| 2/0120001/00004 | Photovoltaikanlagen auf Gemeindegebäuden - Förderung | 01.04.2022 | 12,5 | 14,5 | -18.201,72 | 0,00 | 0,00 | 0,00 | -1.348,28 | -16.853,44 |
| Gesamtsumme | | | | | 14.100.152,93 | 1.233.091,52 | 474.156,02 | 0,00 | 652.916,13 | 14.206.172,30 |

Anlagenspiegel Einzelkonten Kapitaltransfer (Anlage 6g)

| Ansatz MVAG Konto | Bezeichnung | Inbetrieb- nahme | RND | ND | Buchwert 31.12.2022 | Zugänge/ + Umbuchungen | Abgänge/ - | Wertaufholung+/ Wertminderung- | Abschreibung | Buchwert 31.12.2023 |
|---|--|---------------------|------|------|------------------------|---------------------------|-------------------|-----------------------------------|-------------------|------------------------|
| 211000 Volksschulen | | | | | -17.420,32 | 0,00 | 0,00 | 0,00 | -5.441,54 | -11.978,78 |
| 1311 | Investitionszuschüsse von Trägern öffentlichen Rechts | | | | -17.420,32 | 0,00 | 0,00 | 0,00 | -5.441,54 | -11.978,78 |
| 2/0290003/12448 | KT Schulhofprojekt | 01.07.2016 | 2,5 | 10,0 | -7.670,06 | 0,00 | 0,00 | 0,00 | -2.191,45 | -5.478,61 |
| 4/0100005/12464 | KT Hort-Infrastruktur VS | 29.06.2016 | 2,0 | 10,0 | -9.750,26 | 0,00 | 0,00 | 0,00 | -3.250,09 | -6.500,17 |
| 240000 Kindergärten | | | | | -2.071.050,00 | 0,00 | 0,00 | 0,00 | -43.475,00 | -2.027.575,00 |
| 1311 | Investitionszuschüsse von Trägern öffentlichen Rechts | | | | -2.071.050,00 | 0,00 | 0,00 | 0,00 | -43.475,00 | -2.027.575,00 |
| 3/0060001/12338 | Kindergarten neu/Tagesbetreuungseinrichtung - EU-AMA-F | 23.12.2021 | 47,5 | 50,0 | -2.064.645,00 | 0,00 | 0,00 | 0,00 | -42.570,00 | -2.022.075,00 |
| 3/0110002/12466 | KTZ 2014 KG I | 02.01.2014 | 0,0 | 10,0 | -270,00 | 0,00 | 0,00 | 0,00 | -270,00 | 0,00 |
| 3/0110002/12467 | KTZ 2013 KG I | 03.07.2013 | 0,0 | 10,0 | -195,00 | 0,00 | 0,00 | 0,00 | -195,00 | 0,00 |
| 3/0120001/00001 | Schul- u. KGF - Photovoltaikanlage Kindergarten | 23.12.2021 | 12,5 | 15,0 | -5.940,00 | 0,00 | 0,00 | 0,00 | -440,00 | -5.500,00 |
| 262000 Sportplätze | | | | | 0,00 | 0,00 | 48.846,80 | 0,00 | -971,75 | -47.875,05 |
| 1311 | Investitionszuschüsse von Trägern öffentlichen Rechts | | | | 0,00 | 0,00 | 33.740,00 | 0,00 | -742,86 | -32.997,14 |
| 2/0070003/12401 | Flutlichtanlage Sportplatz Obritz Förderung Bund | 30.05.2023 | 32,0 | 33,0 | 0,00 | 0,00 | 15.000,00 | 0,00 | -454,55 | -14.545,45 |
| 2/0070003/12404 | Flutlichtanlage Sportplatz Obritz Förderung Land | 08.09.2023 | 32,0 | 32,5 | 0,00 | 0,00 | 18.740,00 | 0,00 | -288,31 | -18.451,69 |
| 1313 | Investitionszuschüsse von übrigen | | | | 0,00 | 0,00 | 15.106,80 | 0,00 | -228,89 | -14.877,91 |
| 2/0070003/12403 | Flutlichtanlage Sportplatz Obritz Förderung Organisationen | 10.07.2023 | 32,5 | 33,0 | 0,00 | 0,00 | 15.106,80 | 0,00 | -228,89 | -14.877,91 |
| 263000 Turn- und Sporthallen | | | | | -24.936,61 | 0,00 | 0,00 | 0,00 | -4.156,11 | -20.780,50 |
| 1311 | Investitionszuschüsse von Trägern öffentlichen Rechts | | | | -24.936,61 | 0,00 | 0,00 | 0,00 | -4.156,11 | -20.780,50 |
| 2/0060001/12461 | KTZ-Halle 2013 | 04.07.2013 | 5,0 | 50,0 | -10.141,95 | 0,00 | 0,00 | 0,00 | -1.690,33 | -8.451,62 |
| 2/0060001/12462 | KTZ-Halle 2015 | 06.07.2015 | 5,0 | 50,0 | -3.466,66 | 0,00 | 0,00 | 0,00 | -577,78 | -2.888,88 |
| 2/0060001/12463 | KTZ-Halle 2016 | 18.07.2016 | 5,0 | 50,0 | -11.328,00 | 0,00 | 0,00 | 0,00 | -1.888,00 | -9.440,00 |
| 510000 Medizinische Bereichsversorgung | | | | | -44.174,25 | 0,00 | 0,00 | 0,00 | -5.889,90 | -38.284,35 |
| 1311 | Investitionszuschüsse von Trägern öffentlichen Rechts | | | | -44.174,25 | 0,00 | 0,00 | 0,00 | -5.889,90 | -38.284,35 |
| 4/0110002/12379 | Einrichtung Arztpraxis - KTZ (KIP 2020) | 14.10.2020 | 6,5 | 10,0 | -44.174,25 | 0,00 | 0,00 | 0,00 | -5.889,90 | -38.284,35 |
| 612000 Gemeindestraßen | | | | | -260.311,70 | 0,00 | 326.317,75 | 0,00 | -15.521,33 | -571.108,12 |
| 1311 | Investitionszuschüsse von Trägern öffentlichen Rechts | | | | -260.311,70 | 0,00 | 326.317,75 | 0,00 | -15.521,33 | -571.108,12 |
| 2/0040001/12449 | Str.b.-KTZ 2010 | 31.12.2010 | 19,5 | 33,0 | -6.212,12 | 0,00 | 0,00 | 0,00 | -303,03 | -5.909,09 |
| 2/0040001/12450 | Str.b.-KTZ 2011 | 31.12.2011 | 20,5 | 33,0 | -6.515,15 | 0,00 | 0,00 | 0,00 | -303,03 | -6.212,12 |
| 2/0040001/12451 | Str.b.-KTZ 2012 | 31.12.2012 | 21,5 | 33,0 | -6.818,18 | 0,00 | 0,00 | 0,00 | -303,03 | -6.515,15 |
| 2/0040001/12452 | Str.b.-KTZ 2013 | 31.12.2013 | 22,5 | 33,0 | -3.560,60 | 0,00 | 0,00 | 0,00 | -151,51 | -3.409,09 |
| 2/0040001/12453 | Str.b.-KTZ 2014 | 31.12.2014 | 23,5 | 33,0 | -7.424,24 | 0,00 | 0,00 | 0,00 | -303,03 | -7.121,21 |
| 2/0040001/12454 | Str.b.-KTZ 2015 | 31.12.2015 | 24,5 | 33,0 | -7.727,27 | 0,00 | 0,00 | 0,00 | -303,03 | -7.424,24 |
| 2/0040001/12455 | Str.b.-KTZ 2016 | 31.12.2016 | 25,5 | 33,0 | -8.030,30 | 0,00 | 0,00 | 0,00 | -303,03 | -7.727,27 |

| Ansatz MVAG Konto | Bezeichnung | Inbetrieb- nahme | RND | ND | Buchwert 31.12.2022 | Zugänge/ + Umbuchungen | Abgänge/ - | Wertaufholung+/ Wertminderung- | Abschreibung | Buchwert 31.12.2023 |
|----------------------|--|---------------------|------|------|------------------------|---------------------------|------------------|-----------------------------------|------------------|------------------------|
| 2/0040001/12456 | Str.b.-KTZ 2009 | 31.12.2009 | 18,5 | 33,0 | -23.636,37 | 0,00 | 0,00 | 0,00 | -1.212,12 | -22.424,25 |
| 2/0040001/12457 | Str.b.-KTZ 2008 | 31.12.2008 | 17,5 | 33,0 | -16.818,19 | 0,00 | 0,00 | 0,00 | -909,09 | -15.909,10 |
| 2/0040001/12458 | Str.b.-KTZ 2007 | 31.12.2007 | 16,5 | 33,0 | -15.909,10 | 0,00 | 0,00 | 0,00 | -909,09 | -15.000,01 |
| 2/0040001/12459 | Str.b.-KTZ 2006 | 31.12.2006 | 15,5 | 33,0 | -5.000,00 | 0,00 | 0,00 | 0,00 | -303,03 | -4.696,97 |
| 2/0040001/12460 | Str.b.-KTZ 2005 | 31.12.2005 | 14,5 | 33,0 | -4.696,97 | 0,00 | 0,00 | 0,00 | -303,03 | -4.393,94 |
| 2/0040001/12464 | Str.b. - KTZ 2020 (KIP 2020) | 24.09.2020 | 29,5 | 33,0 | -109.795,38 | 0,00 | 0,00 | 0,00 | -3.599,85 | -106.195,53 |
| 2/0040001/12465 | Straßenbau 2020 - Raumordnungsmittel | 18.12.2020 | 29,5 | 33,0 | -9.242,42 | 0,00 | 0,00 | 0,00 | -303,03 | -8.939,39 |
| 2/0040001/12467 | Strassenbau 2021 - Raumordnungsmittel | 16.12.2021 | 30,0 | 32,5 | -19.076,93 | 0,00 | 0,00 | 0,00 | -615,38 | -18.461,55 |
| 2/0040001/12470 | Strassenbau 2022 - Raumordnungsmittel | 23.12.2022 | 31,5 | 33,0 | -9.848,48 | 0,00 | 0,00 | 0,00 | -303,03 | -9.545,45 |
| 2/0040001/12472 | Geh-/Radweg Obritz - Bundesmittel | 14.07.2023 | 31,5 | 32,0 | 0,00 | 0,00 | 88.952,00 | 0,00 | -1.389,88 | -87.562,12 |
| 2/0040001/12473 | Radweg Obritz - Seefeld/K. | 27.11.2023 | 31,5 | 32,0 | 0,00 | 0,00 | 227.365,75 | 0,00 | -3.552,59 | -223.813,16 |
| 2/0040001/12474 | Straßenbau 2023 - Raumordnungsmittel | 21.12.2023 | 32,5 | 33,0 | 0,00 | 0,00 | 10.000,00 | 0,00 | -151,52 | -9.848,48 |
| 710000 | Land- und Forstwirtschaftlicher Weg ebau | | | | -11.548,48 | 0,00 | 17.000,00 | 0,00 | -624,25 | -27.924,23 |
| 1311 | Investitionszuschüsse von Trägern öffentlichen Rechts | | | | -11.548,48 | 0,00 | 17.000,00 | 0,00 | -624,25 | -27.924,23 |
| 1/0040001/00002 | Güterwegerhaltung 2020 - NÖAAB-Mittel | 23.07.2020 | 29,5 | 33,0 | -3.743,18 | 0,00 | 0,00 | 0,00 | -122,73 | -3.620,45 |
| 1/0040001/00004 | Güterwegerhaltung 2021 - NÖAAB-Mittel | 25.11.2021 | 30,5 | 33,0 | -3.865,91 | 0,00 | 0,00 | 0,00 | -122,73 | -3.743,18 |
| 1/0040001/00005 | Güterwegerhaltung 2022 - NÖAAB-Mittel | 01.12.2022 | 31,5 | 33,0 | -3.939,39 | 0,00 | 0,00 | 0,00 | -121,21 | -3.818,18 |
| 1/0040001/00006 | Güterwegerhaltung 2023 - NÖAAB-Mittel | 16.10.2023 | 32,5 | 33,0 | 0,00 | 0,00 | 17.000,00 | 0,00 | -257,58 | -16.742,42 |
| 816000 | Öffentliche Beleuchtung und öffentl iche Uhren | | | | -27.485,99 | 0,00 | 0,00 | 0,00 | -3.146,87 | -24.339,12 |
| 1311 | Investitionszuschüsse von Trägern öffentlichen Rechts | | | | -27.485,99 | 0,00 | 0,00 | 0,00 | -3.146,87 | -24.339,12 |
| 4/0350004/12465 | Energie-BZ 2015 Umstellung Beleuchtung | 31.12.2019 | 7,0 | 15,0 | -15.930,44 | 0,00 | 0,00 | 0,00 | -1.991,31 | -13.939,13 |
| 4/0350004/12469 | Energie-BZ 2017 Umstellung Beleuchtung | 31.12.2019 | 9,0 | 15,0 | -1.851,85 | 0,00 | 0,00 | 0,00 | -185,19 | -1.666,66 |
| 4/0350004/12470 | Energie-BZ 2018 Umstellung Beleuchtung | 31.12.2019 | 9,0 | 15,0 | -9.703,70 | 0,00 | 0,00 | 0,00 | -970,37 | -8.733,33 |
| 820000 | Wirtschaftshöfe | | | | 0,00 | 0,00 | 30.000,00 | 0,00 | -300,00 | -29.700,00 |
| 1311 | Investitionszuschüsse von Trägern öffentlichen Rechts | | | | 0,00 | 0,00 | 30.000,00 | 0,00 | -300,00 | -29.700,00 |
| 2/0060001/12464 | Neubau Bauhof - Raumordnungsmittel | 21.12.2023 | 49,5 | 50,0 | 0,00 | 0,00 | 30.000,00 | 0,00 | -300,00 | -29.700,00 |
| 851000 | Betriebe der Abwasserbeseitigung | | | | -318.754,39 | 54.082,08 | 12.198,59 | 0,00 | -6.789,57 | -270.081,33 |
| 1313 | Investitionszuschüsse von übrigen | | | | -318.754,39 | 54.082,08 | 12.198,59 | 0,00 | -6.789,57 | -270.081,33 |
| 3/0450001/12471 | Kanaleinmündungsabgaben 2018 | 01.01.2018 | 44,0 | 50,0 | -28.590,62 | 0,00 | 0,00 | 0,00 | -635,35 | -27.955,27 |
| 3/0450001/12472 | Kanaleinmündungsabgaben 2016 | 01.01.2016 | 42,0 | 50,0 | -18.312,43 | 0,00 | 0,00 | 0,00 | -425,87 | -17.886,56 |
| 3/0450001/12473 | Kanaleinmündungsabgaben 2015 | 01.01.2015 | 41,0 | 50,0 | -14.601,68 | 0,00 | 0,00 | 0,00 | -347,66 | -14.254,02 |
| 3/0450001/12474 | Kanaleinmündungsabgaben 2014 | 01.01.2014 | 40,0 | 50,0 | -5.246,81 | 0,00 | 0,00 | 0,00 | -127,97 | -5.118,84 |
| 3/0450001/12475 | Kanaleinmündungsabgaben 2013 | 01.01.2013 | 39,0 | 50,0 | -23.029,41 | 0,00 | 0,00 | 0,00 | -575,74 | -22.453,67 |
| 3/0450001/12476 | Kanaleinmündungsabgaben 2012 | 01.01.2012 | 38,0 | 50,0 | -6.141,48 | 0,00 | 0,00 | 0,00 | -157,47 | -5.984,01 |
| 3/0450001/12477 | Kanaleinmündungsabgaben 2011 | 01.01.2011 | 37,0 | 50,0 | -24.934,15 | 0,00 | 0,00 | 0,00 | -656,16 | -24.277,99 |

| Ansatz MVAG Konto | Bezeichnung | Inbetrieb- nahme | RND | ND | Buchwert 31.12.2022 | Zugänge/ + Umbuchungen | Abgänge/ - | Wertaufholung+/ Wertminderung- | Abschreibung | Buchwert 31.12.2023 |
|----------------------|--|---------------------|------|------|------------------------|---------------------------|-------------------|-----------------------------------|-------------------|------------------------|
| 3/0450001/12478 | Kanaleinmündungsabgaben 2010 | 01.01.2010 | 36,0 | 50,0 | -13.075,13 | 0,00 | 0,00 | 0,00 | -353,38 | -12.721,75 |
| 3/0450001/12479 | Kanaleinmündungsabgaben 2009 | 01.01.2009 | 35,0 | 50,0 | -5.384,82 | 0,00 | 0,00 | 0,00 | -149,58 | -5.235,24 |
| 3/0450001/12480 | Kanaleinmündungsabgaben 2008 | 01.01.2008 | 34,0 | 50,0 | -11.013,27 | 0,00 | 0,00 | 0,00 | -314,66 | -10.698,61 |
| 3/0450001/12481 | Kanaleinmündungsabgaben 2007 | 01.01.2007 | 33,0 | 50,0 | -8.752,91 | 0,00 | 0,00 | 0,00 | -257,44 | -8.495,47 |
| 3/0450001/12482 | Kanaleinmündungsabgaben 2006 | 01.01.2006 | 32,0 | 50,0 | -8.620,63 | 0,00 | 0,00 | 0,00 | -261,23 | -8.359,40 |
| 3/0450001/12483 | Kanaleinmündungsabgaben 2005 | 01.01.2005 | 31,0 | 50,0 | -4.464,78 | 0,00 | 0,00 | 0,00 | -139,52 | -4.325,26 |
| 3/0450001/12484 | Kanaleinmündungsabgaben 2004 | 01.01.2004 | 30,0 | 50,0 | -11.292,87 | 0,00 | 0,00 | 0,00 | -364,29 | -10.928,58 |
| 3/0450001/12485 | Kanaleinmündungsabgaben 2003 | 01.01.2003 | 29,0 | 50,0 | -4.731,97 | 0,00 | 0,00 | 0,00 | -157,73 | -4.574,24 |
| 3/0450001/12486 | Kanaleinmündungsabgaben 2002 | 01.01.2002 | 28,0 | 50,0 | -6.564,64 | 0,00 | 0,00 | 0,00 | -226,37 | -6.338,27 |
| 3/0450001/12487 | Kanaleinmündungsabgaben 2020 | 01.04.2020 | 46,0 | 50,0 | -46.469,53 | 0,00 | 0,00 | 0,00 | -988,71 | -45.480,82 |
| 3/0450001/12488 | Kanaleinmündungsabgaben 2021 | 01.06.2021 | 47,0 | 50,0 | -72.624,78 | 54.082,08 | 0,00 | 0,00 | -1.513,02 | -17.029,68 |
| 3/0450001/12491 | Kanaleinmündungsabgaben 2022 | 02.03.2022 | 48,0 | 50,0 | -4.902,48 | 0,00 | 1.835,05 | 0,00 | 966,22 | -7.703,75 |
| 3/0450001/12492 | Kanalanschlußabgaben 2023 | 07.11.2023 | 49,5 | 50,0 | 0,00 | 0,00 | 10.363,54 | 0,00 | -103,64 | -10.259,90 |
| 870000 | Elektrizitätsversorgung | | | | -24.276,72 | 0,00 | 0,00 | 0,00 | -1.798,28 | -22.478,44 |
| 1311 | Investitionszuschüsse von Trägern öffentlichen Rechts | | | | -24.276,72 | 0,00 | 0,00 | 0,00 | -1.798,28 | -22.478,44 |
| 2/0120001/00003 | Beihilfe Schul-KGF - Photovoltaikanlage Volksschule | 23.12.2021 | 12,5 | 15,0 | -6.075,00 | 0,00 | 0,00 | 0,00 | -450,00 | -5.625,00 |
| 2/0120001/00004 | Photovoltaikanlagen auf Gemeindegebäuden - Förderung | 01.04.2022 | 12,5 | 14,5 | -18.201,72 | 0,00 | 0,00 | 0,00 | -1.348,28 | -16.853,44 |
| Gesamtsumme | | | | | -2.799.958,46 | 54.082,08 | 434.363,14 | 0,00 | -88.114,60 | -3.092.124,92 |

Liste der nicht bewerteten Kulturgüter (Anlage 6h)

| Art | Bezeichnung | Standort | Anzahl (bei Sammlungen) |
|-----|-------------|----------|-------------------------|
|-----|-------------|----------|-------------------------|

Leasingspiegel (Anlage 6i)

Finanzierungsleasing

| Ansatz- oder Projektbezeichnung | Anschaffungskosten | Buchwert 31.12.2022 | Buchwert 31.12.2023 | Summe ausstehender Mindestleasing- zahlungen | Laufzeit | Restlaufzeit in Jahren |
|---------------------------------|--------------------|------------------------|------------------------|--|----------|---------------------------|
| Summe | 0,00 | 0,00 | 0,00 | 0,00 | | |

Wirtschaftliche Unternehmungen, Betriebe, betriebsähnliche Einrichtungen gem. § 1 Abs. 2

| | | | | | | |
|--------------|-------------|-------------|-------------|-------------|--|--|
| Summe | 0,00 | 0,00 | 0,00 | 0,00 | | |
|--------------|-------------|-------------|-------------|-------------|--|--|

Operating Leasing

| Ansatz- oder Projektbezeichnung | Laufzeit Grundmietzeit in Jahren | Gesamtkosten | Einmalkautions | Leasingentgelt (ohne laufender Kautions) | Laufende Kautions | Restlaufzeit in Jahren | Kumulierte Restzahlungen |
|--|-------------------------------------|--------------|----------------|---|-------------------|---------------------------|-----------------------------|
| Kindergartentransportfahrzeug Ford Transit Custom Variobus L2H1 2,0 TDCi (240000) | 01.09.2019 - 31.08.2024 5,00 | | | 4.453,65 | | 0,67 | 2.983,95 |
| Summe | | 0,00 | 0,00 | 4.453,65 | 0,00 | | 2.983,95 |

Wirtschaftliche Unternehmungen, Betriebe, betriebsähnliche Einrichtungen gem. § 1 Abs. 2

| | | | | | | | |
|--------------|--|-------------|-------------|-------------|-------------|--|-------------|
| Summe | | 0,00 | 0,00 | 0,00 | 0,00 | | 0,00 |
|--------------|--|-------------|-------------|-------------|-------------|--|-------------|

Nachweis über unmittelbare Beteiligungen
der Gebietskörperschaft (Anlage 6j)

Nachweis über mittelbare Beteiligungen
der Gebietskörperschaft (Anlage 6k)

Nachweis über aktive Finanzinstrumente (Anlage 6m)

| Kategorie | Buchwert Stand 31.12.2023 | Wechselkurs- differenzen | beizulegender Zeitwert | durchschn. Nominal- verzinsung in % | durchschnittliche Rendite in % | durchschnittliche RLZ in Jahren |
|--|------------------------------|-----------------------------|---------------------------|--|-----------------------------------|------------------------------------|
| bis zur Endfälligkeit gehalten | 0,00 | | | | | |
| in heimischer Währung | 0,00 | | | | | |
| in fremder Währung | 0,00 | | | | | |
| zur Veräußerung verfügbar | 0,00 | | | | | |
| in heimischer Währung | 0,00 | | | | | |
| in fremder Währung | 0,00 | | | | | |
| Partizipations- und Hybridkapital | 0,00 | | | | | |
| Partizipationskapital | 0,00 | | | | | |
| Hybridkapital | 0,00 | | | | | |
| Summe | 0,00 | | | | | |

Einzelnachweis über aktive Finanzinstrumente (Anlage 6n)

| Wertpapierbezeichnung | Währung | Stand bei Anschaffung in Euro | Buchwert 31.12.2022 in Euro | Zugang in Euro | Abgang in Euro | Buchwert 31.12.2023 in Euro | Wechsel- kurs bei Anschaffung | Wechsel- kurs 31.12.2022 | Wechsel- kurs 31.12.2023 | Buchwert bei Anschaffung in Fremdwährung | Buchwert 31.12.2022 in Fremdwährung | Stand 31.12.2023 in Fremdwährung |
|--|---------|-------------------------------------|-----------------------------------|-------------------|-------------------|-----------------------------------|-------------------------------------|--------------------------------|--------------------------------|--|---|--|
| bis zur Endfälligkeit gehalten | | 0,00 | 0,00 | 0,00 | 0,00 | 0,00 | | | | | | |
| in heimischer Währung | | 0,00 | 0,00 | 0,00 | 0,00 | 0,00 | | | | | | |
| in fremder Währung | | 0,00 | 0,00 | 0,00 | 0,00 | 0,00 | | | | | | |
| zur Veräußerung verfügbar | | 0,00 | 0,00 | 0,00 | 0,00 | 0,00 | | | | | | |
| in heimischer Währung | | 0,00 | 0,00 | 0,00 | 0,00 | 0,00 | | | | | | |
| in fremder Währung | | 0,00 | 0,00 | 0,00 | 0,00 | 0,00 | | | | | | |
| Partizipations- und Hybridkapital | | 0,00 | 0,00 | 0,00 | 0,00 | 0,00 | | | | | | |
| Partizipationskapital | | 0,00 | 0,00 | 0,00 | 0,00 | 0,00 | | | | | | |
| Hybridkapital | | 0,00 | 0,00 | 0,00 | 0,00 | 0,00 | | | | | | |
| Summe | | 0,00 | 0,00 | 0,00 | 0,00 | 0,00 | | | | | | |

Rückstellungsspiegel (Anlage 6q)

| Rückstellung | Stand 31.12.2022 | Dotierungen (+) | Verbrauch (-) | Auflösung (-) | Stand 31.12.2023 |
|--|------------------|-----------------|---------------|------------------|------------------|
| Kurzfristig | 0,00 | 0,00 | 0,00 | 0,00 | 0,00 |
| Rückstellungen für Prozesskosten | | | | | |
| Rückstellungen für nicht konsumierte Urlaube | | | | | |
| Rückstellungen für ausstehende Rechnungen | | | | | |
| Sonstige kurzfristige Rückstellungen | | | | | |
| Langfristig | 58.086,62 | 558,81 | 0,00 | 10.883,10 | 47.762,33 |
| Rückstellungen für Abfertigungen | | | | | |
| Rückstellungen für Jubiläumszuwendungen | 58.086,62 | 558,81 | | 10.883,10 | 47.762,33 |
| Rückstellungen für Haftungen | | | | | |
| Rückstellungen für Sanierung von Altlasten | | | | | |
| Rückstellungen für Pensionen (Säule I) | | | | | |
| Sonstige langfristige Rückstellungen | | | | | |
| Gesamtsumme | 58.086,62 | 558,81 | 0,00 | 10.883,10 | 47.762,33 |

Haftungsnachweis (Anlage 6r)

Teil A - Haftungspositionen relevant iSd Art. 15a Vereinbarung HOG

| Bezeichnung der/des Haftungsnehmerin/s oder einer Gruppe gleichartiger Haftungen | Haftungsrahmen | Stand 31.12.2022 | Zugänge (+) | Abgänge (-) | Stand 31.12.2023 | davon Umklassifizierungen |
|---|-------------------|---------------------|-------------|------------------|---------------------|---------------------------|
| Untergruppe 1 - Haftungen für Kredit- und Finanzinstitute | | | | | | |
| Gemeindeabwasserverband im Raume Groß-Kadolz - Garantieerklärung für den Gemeindeabwasserverband im Raume Groß-Kadolz | 817.064,50 | 1.458.643,56 | 0,00 | 80.481,72 | 1.378.161,84 | |
| Zwischensumme - Untergruppe 1 | 817.064,50 | 1.458.643,56 | 0,00 | 80.481,72 | 1.378.161,84 | |
| Untergruppe 2 - Grundbücherlich besicherte Haftungen von Wohnbau-Darlehen | | | | | | |
| Zwischensumme - Untergruppe 2 | 0,00 | 0,00 | 0,00 | 0,00 | 0,00 | |
| Untergruppe 3 - Sonstige Wirtschaftshaftungen | | | | | | |
| Zwischensumme - Untergruppe 3 | 0,00 | 0,00 | 0,00 | 0,00 | 0,00 | |
| Summe A | 817.064,50 | 1.458.643,56 | 0,00 | 80.481,72 | 1.378.161,84 | |
| Haftung der staatlichen, außerbudgetären Einheiten gem. ESVG iSd Art. 15a Vereinbarung HOG | | | | | | |
| Untergruppe 1 - Haftungen für Kredit- und Finanzinstitute | | | | | | |
| Zwischensumme - Untergruppe 1 | 0,00 | 0,00 | 0,00 | 0,00 | 0,00 | |
| Untergruppe 2 - Grundbücherlich besicherte Haftungen von Wohnbau-Darlehen | | | | | | |
| Zwischensumme - Untergruppe 2 | 0,00 | 0,00 | 0,00 | 0,00 | 0,00 | |
| Untergruppe 3 - Sonstige Wirtschaftshaftungen | | | | | | |
| Zwischensumme - Untergruppe 3 | 0,00 | 0,00 | 0,00 | 0,00 | 0,00 | |
| Summe B | 0,00 | 0,00 | 0,00 | 0,00 | 0,00 | |
| Gesamtsumme | 817.064,50 | 1.458.643,56 | 0,00 | 80.481,72 | 1.378.161,84 | |
| Haftungsobergrenze | | | | | 1.354.219,79 | |
| Ausnützung in % zur Haftungsobergrenze | | | | | | 101,77 % |

Teil B - Haftungspositionen nicht relevant iSd Art. 15a Vereinbarung HOG

| Bezeichnung der/des Haftungsnehmerin/s oder einer Gruppe gleichartiger Haftungen | Haftungsrahmen | Stand 31.12.2022 | Zugänge (+) | Abgänge (-) | Stand 31.12.2023 | davon Umklassifizierungen |
|--|-------------------|---------------------|-------------|------------------|---------------------|---------------------------|
| Untergruppe 1 - Haftungen für Kredit- und Finanzinstitute | | | | | | |
| Zwischensumme - Untergruppe 1 | 0,00 | 0,00 | 0,00 | 0,00 | 0,00 | |
| Untergruppe 2 - Grundbücherlich besicherte Haftungen von Wohnbau-Darlehen | | | | | | |
| Zwischensumme - Untergruppe 2 | 0,00 | 0,00 | 0,00 | 0,00 | 0,00 | |
| Untergruppe 3 - Sonstige Wirtschaftshaftungen | | | | | | |
| Zwischensumme - Untergruppe 3 | 0,00 | 0,00 | 0,00 | 0,00 | 0,00 | |
| Gesamtsumme | 0,00 | 0,00 | 0,00 | 0,00 | 0,00 | |
| Gesamtsumme Haftungen (Teil A + Teil B) | 817.064,50 | 1.458.643,56 | 0,00 | 80.481,72 | 1.378.161,84 | |

Einzelnachweis über die nicht voranschlagswirksame Gebarung
gemäß § 12 (Anlage 6t)

Einzelnachweis der vermögenswirksamen Bestandskonten

| Konto | Kontenbezeichnung | Stand 31.12.2022 | Umsatz Soll | Umsatz Haben | Stand 31.12.2023 |
|--|--|------------------|---------------------|---------------------|------------------|
| Veränderung der nicht voranschlagswirksamen Forderungen | | | | | |
| 270000 | Finanzamt Vorsteuerbeträge (nicht voranschlagswirksame Gebarung) | -817,66 | 125.797,43 | 123.433,63 | 1.546,14 |
| 271000 | Umsatzsteuer Verrechnungskonto – Gutschrift (nicht voranschlagswirksame Gebarung) | 870,05 | 113.660,41 | 104.294,14 | 10.236,32 |
| 279000 | Sonstige für Dritte geleistete Vorschüsse (nicht voranschlagswirksame Gebarung) | 0,00 | 94.626,66 | 67.673,99 | 26.952,67 |
| 287000 | Sonstige kurzfristige Forderungen (nicht voranschlagswirksame Gebarung) | 0,00 | 7.917,52 | 7.917,52 | 0,00 |
| | Summe | 52,39 | 342.002,02 | 303.319,28 | 38.735,13 |
| Veränderung der nicht voranschlagswirksamen Verbindlichkeiten | | | | | |
| 360000 | Umsatzsteuer (nicht voranschlagswirksame Gebarung) | 2.878,96 | 60.880,01 | 60.845,07 | 2.844,02 |
| 361000 | Erläge von/für Dienststellen der Gebietskörperschaften (nicht voranschlagswirksame Gebarung) | 0,00 | 121,50 | 121,50 | 0,00 |
| 362000 | Gehaltsabzugsgebarungen (nicht voranschlagswirksame Gebarung) | 24.329,91 | 390.865,56 | 393.049,40 | 26.513,75 |
| 363000 | Hafrücklässe | 4.778,86 | 11.997,76 | 10.671,93 | 3.453,03 |
| 368000 | Barvorlagen (nicht voranschlagswirksame Gebarung) | 9.607,00 | 9.607,00 | 9.607,00 | 9.607,00 |
| 369000 | Sonstige Erläge (nicht voranschlagswirksame Gebarung) | 10.649,55 | 24.627,65 | 13.917,70 | -60,40 |
| 379000 | Sonstige Verbindlichkeiten (nicht voranschlagswirksame Gebarung) | 1.992,53 | 634.755,97 | 634.400,18 | 1.636,74 |
| | Summe | 54.236,81 | 1.132.855,45 | 1.122.612,78 | 43.994,14 |

Einzelnachweis der finanzierungswirksamen Vorschuss- und Verwahrgeldkonten

(inkl. anteiliger Kundenforderungen und Lieferantenverbindlichkeiten)

| Konto | Kontenbezeichnung | Stand 31.12.2022 | Umsatz Soll | Umsatz Haben | Stand 31.12.2023 |
|--|----------------------------------|------------------|---------------------|---------------------|------------------|
| Veränderung der nicht voranschlagswirksamen Forderungen | | | | | |
| 270000 | UMSATZSTEUER-VORSTEUER | -2.227,83 | 123.433,63 | 124.326,14 | -1.335,32 |
| 271000 | FINANZAMT-ABRECHNUNG | 870,05 | 104.294,14 | 113.660,41 | 10.236,32 |
| 279000 | DIVERSE VORSCHÜSSE | 0,00 | 67.673,99 | 94.626,66 | 26.952,67 |
| 287777 | Kassenbestandsveränderung | 0,00 | 7.917,52 | 7.917,52 | 0,00 |
| | Summe | -1.357,78 | 303.319,28 | 340.530,73 | 35.853,67 |
| Veränderung der nicht voranschlagswirksamen Verbindlichkeiten | | | | | |
| 360000 | UMSATZSTEUER-MEHRWERTSSTEUER | -35,59 | 61.366,95 | 60.880,01 | 451,35 |
| 361000 | Tourismusabgaben | 0,00 | 121,50 | 121,50 | 0,00 |
| 362000 | LOHNSTEUER | 8.950,07 | 87.544,54 | 86.669,60 | 9.825,01 |
| 362100 | BVA | 9,13 | 223.277,96 | 223.176,38 | 110,71 |
| 362190 | Anrechnungsbetrag (PV-Beitrag) | 10.908,08 | 11.486,16 | 10.908,08 | 11.486,16 |
| 362300 | Österreichische Gesundheitskasse | 2.642,58 | 41.383,24 | 41.129,53 | 2.896,29 |
| 362400 | Dienstgeberbeitrag (FBAF) | 1.913,65 | 26.657,50 | 26.276,70 | 2.294,45 |
| 362800 | Zukunftsvorsorge | 0,00 | 2.700,00 | 2.700,00 | 0,00 |
| 363000 | Hafrücklässe | 4.778,86 | 10.671,93 | 11.997,76 | 3.453,03 |
| 368000 | Jagdpachtschilling | 9.607,00 | 9.607,00 | 9.607,00 | 9.607,00 |
| 369000 | DIVERSE VERWAHRGELDER | 10.272,65 | 10.704,60 | 20.977,25 | 0,00 |
| 369100 | Bundesgebühren | 942,40 | 3.213,10 | 4.215,90 | -60,40 |
| 379099 | Auszahlung Bezüge | 1.992,53 | 634.400,18 | 634.755,97 | 1.636,74 |
| | Summe | 51.981,36 | 1.123.134,66 | 1.133.415,68 | 41.700,34 |

Personaldaten iSd ÖStp (Anlage 4)

| Gruppe 1 - gesamt | Dienstverhältnis zu Gemeinde, dienstleistend in einer Dienststelle, bezahlt aus dem Budget | | Personalaufwendungen, Aktive, betriebsmäßige Darstellung exklusive Ausgliederungen | | | | |
|--|--|-------|--|---|----------------------|----------------|------------|
| | Köpfe | VBÄ | davon melden Gemeinden optional | | | | gesamt |
| Bezüge (L und G: Unterklasse 50-55) | | | Nebengebühren (L und G: Gruppen 564-569) | Dienstgeberbeiträge (L und G: Unterklasse 58) | Weitere Aufwendungen | Kontenklasse 5 | |
| BeamtInnen | | | 0,00 | | | | |
| Vertragsbedienstete | 16,00 | 13,55 | 693.687,43 | | | | |
| KV-Bedienstete (Kollektivvertrag) | | | 30.355,75 | | | | |
| Summe | 16,00 | 13,55 | 724.043,18 | 2.400,00 | 180.518,09 | 558,81 | 907.520,08 |
| darunter (Teilmengen der Gruppe 1) | | | | | | | |
| MusikschullehrerInnen | | | | | | | |
| KindergärtnerInnen und | | | | | | | |
| Bedienstete nicht-ausgliederter Krankenanstalten | | | | | | | |
| Gruppe 1a - Ausbildungsverhältnisse (insb. Lehrlinge) | | | | | | | |

| Gruppe 2 - gesamt | Dienstverhältnis zur Gemeinde, dienstleistend bei sonstigem Rechtsträger, bezahlt aus dem Budget | | Personalaufwendungen, Aktive, Ausgliederter | | | | |
|-------------------------------------|--|------|---|---|----------------------|----------------|--------|
| | Köpfe | VBÄ | davon melden Gemeinden optional | | | | gesamt |
| Bezüge (L und G: Unterklasse 50-55) | | | Nebengebühren (L und G: Gruppen 564-569) | Dienstgeberbeiträge (L und G: Unterklasse 58) | Weitere Aufwendungen | Kontenklasse 5 | |
| BeamtInnen | | | | | | | |
| Vertragsbedienstete | | | | | | | |
| Summe | 0,00 | 0,00 | | | | | |

| BeamtInnen-PensionistInnen zum 31.12.2023 | | | |
|---|-----------|------------------------------------|------------------------------------|
| | Anzahl | Ø-Pensionshöhe / Mt. ¹⁾ | |
| RuhegenussbezieherInnen | | | |
| Hinterbliebene ²⁾ | | | |
| Neue RuhegenussbezieherInnen im Bezugsjahr 2023 | | | |
| | Anzahl | Ø-Pensionsantrittsalter | Ø-Pensionshöhe / Mt. ¹⁾ |
| Alterspension ³⁾ | | | |
| Dienstunfähigkeit ⁴⁾ | | | |
| vorzeitige Pensionierung mit Abschlag ⁵⁾ | | | |
| vorzeitige Pensionierung ohne Abschlag ⁶⁾ | | | |
| Pensionierungen gesamt | 0,0 | 0,0 | 0,0 |
| <p>1) Durchschnittspension im Dezember laut Personalstatistik-Festlegungen ohne Sonderzahlungen, ohne Pflegegeld und ohne sonstige Transferleistungen; brutto</p> <p>2) Witwen-, Witwer-, Waisenversorgungsbezüge und vergleichbare Leistungen</p> <p>3) Ruhebezüge aufgrund einer Ruhestandsversetzung durch Erklärung iSd § 15 iVm § 236c Abs. 1 BDG 1979, eines Übertritts in den Ruhestand oder einer vergleichbaren Regelung</p> <p>4) Ruhebezüge aufgrund einer Ruhestandsversetzung wegen dauernder Dienstunfähigkeit</p> <p>5) Ruhebezüge aufgrund einer Ruhestandsversetzung vor dem Mindestalter für eine Ruhestandsversetzung durch Erklärung iSd Z 3, die eine Minderung der Bemessungsgrundlage bewirkt (z.B. § 207n BDG 1979)</p> <p>6) Ruhebezüge aufgrund einer Ruhestandsversetzung vor dem Mindestalter für eine Ruhestandsversetzung durch Erklärung iSd Z 3, die keine Minderung der Bemessungsgrundlage bewirkt (z.B. § 207n BDG 1979)</p> | | | |
| Pensionsausgaben für das Bezugsjahr 2023 | | | |
| Summe | 15.045,56 | | |

Dienstpostenplan

Dienstpostenplan

| Nr. | Dienstzweig Nr. | Anzahl | Verwendungsgruppe | davon FDP | F-Gruppe | PZ-Anspruch |
|-----|-----------------|--------|-------------------|--|----------|-------------|
| 1 | 54 | 1 | 6 | Leiter Buchhaltung Leitender Bediensteter /Amtsleiter | X | ja |
| 2 | 71 | 1 | 5 | Leiter Bauamt/Meldeamt | VII | ja |
| 3 | 56 | 1 | 6 | | | |
| 4 | 71 | 1 | 5 | | | |
| 5 | 2 | 3 | 5 | | | |
| 6 | 16 | 1 | 2 | | | |
| 7 | 12 | 6 | 3 | | | |
| 8 | 107 | 3 | klk | | | |
| 9 | 11 | 3 | 3 | | | |
| 10 | 17 | 1 | 1 | | | |
| 11 | 15 | 1 | 2 | | | |

| | | | |
|----|---------------------------------|-----|--------------------------------------|
| 54 | Rechnungs-(Buchhaltungs-)dienst | 12 | Kindergartenhilfsdienst |
| 71 | Verwaltungsfachdienst | 16 | Schulwart |
| 2 | Facharbeiter | 56 | Gehobener Verwaltungsdienst |
| 11 | angelernter Arbeiter | 107 | Kindergarten- und Horterzieherdienst |
| 17 | Hilfsdienst | 15 | Hilfsdienst mit Vorkenntnissen |

Nachweis über Personalaufwand VRV2015

| Gruppe | Abschnitt | Ansatz | Vertragsbedienstete I 510000 - 510999 | Vertragsbedienstete II 511000 - 511999 | Arbeiter nicht ganzjährig beschäftigt 523000 - 523999 | Nebengebühren und Geldaushilfen 560000 - 569999 | DGB für Finanzamt (FLAB) 580000 - 580999 | Leistungen aus der Selbstträgerschaft 582000 - 582999 | Pension und sonstige Ruhebezüge 760000 - 760999 | Gesamtsumme |
|--------|-----------|---|--|---|---|---|--|---|---|-------------------|
| 0 | 00 | 000000 Gewählte Gemeindeorgane | | | | 2.400,00 | | 9.072,56 | 15.045,56 | 26.518,12 |
| | 01 | 010000 Zentralamt | 215.247,13 | 160.571,34 | 22.754,80 | | 14.677,28 | 77.395,29 | | 490.645,84 |
| | | Summe Gruppe 0 | 215.247,13 | 160.571,34 | 22.754,80 | 2.400,00 | 14.677,28 | 86.467,85 | 15.045,56 | 517.163,96 |
| 2 | 21 | 211000 Volksschulen | | 24.877,69 | 3.128,62 | | 1.036,22 | 5.940,35 | | 34.982,88 |
| | 24 | 240000 Kindergärten | | 120.013,28 | 4.472,33 | | 4.583,73 | 26.432,66 | | 155.502,00 |
| | | 240100 Tagesbetreuungseinrichtung | 70.902,76 | 19.431,86 | | | 3.320,16 | 19.373,68 | | 113.028,46 |
| | | Summe Gruppe 2 | 70.902,76 | 164.322,83 | 7.600,95 | | 8.940,11 | 51.746,69 | | 303.513,34 |
| 8 | 81 | 817000 Friedhöfe (einschließlich Einsegnun gshallen und Krematorien) | | 10.001,85 | | | 367,28 | 2.105,57 | | 12.474,70 |
| | 85 | 851000 Betriebe der Abwasserbeseitigung | 24.724,60 | 42.190,12 | | | 2.462,55 | 12.358,19 | | 81.735,46 |
| | | 852000 Betriebe der Müllbeseitigung | | 5.726,80 | | | 210,28 | 1.182,29 | | 7.119,37 |
| | | Summe Gruppe 8 | 24.724,60 | 57.918,77 | | | 3.040,11 | 15.646,05 | | 101.329,53 |
| | | Summe gesamt | 310.874,49 | 382.812,94 | 30.355,75 | 2.400,00 | 26.657,50 | 153.860,59 | 15.045,56 | 922.006,83 |

Nachweis Vermögen mit abgeänderter Nutzungsdauer

| Konto | Bezeichnung | Nutzungsdauer lt. VRV | Abweichende Nutzungsdauer | Begründung |
|-----------------|--|-----------------------|---------------------------|--|
| 2/0060001/12405 | Renovierung Fenster/Fassade | 50,0 | 12,5 | analog Restnutzungsdauer Gebäude |
| 4/0110002/12378 | Kopierer | 10,0 | 5,0 | gebraucht angeschafft |
| 4/0180004/12384 | Risograph | 8,0 | 5,0 | gebraucht gekauft |
| 4/0350004/12205 | LED-Lichtpunkte (12/2019) | 10,0 | 15,0 | lt. Empfehlung IVW3 |
| 4/0350004/12465 | Energie-BZ 2015 Umstellung Beleuchtung | 10,0 | 15,0 | analog Nutzungsdauer LED-Lichtpunkte |
| 4/0350004/12469 | Energie-BZ 2017 Umstellung Beleuchtung | 10,0 | 15,0 | analog Nutzungsdauer LED-Lichtpunkte |
| 4/0350004/12470 | Energie-BZ 2018 Umstellung Beleuchtung | 10,0 | 15,0 | analog Nutzungsdauer LED-Lichtpunkte |
| 4/0440001/12379 | AutoCAD | 0,0 | 4,0 | analog zur Arbeitsplatzausstattung |
| 4/0440001/12380 | Software 2019 | 0,0 | 4,0 | analog zur Arbeitsplatzausstattung |
| 4/0440001/12385 | k5-EB | 0,0 | 4,0 | analog Arbeitsplatzausstattung |
| 5/0150002/12195 | Baggerlader Terex Type 970 Elite | 10,0 | 2,0 | Erstmalige Zulassung: 31.7.2007 |
| 5/0150002/12196 | LKW DAF DAF 75.360 | 10,0 | 4,0 | Erstmalige Zulassung: 25.4.2008 |
| 5/0150002/12197 | LKW VW Pritsche LR TDI D-PF | 10,0 | 1,0 | Erstmalige Zulassung: 13.6.2006 |
| 5/0350004/12403 | Bühnenelemente | 10,0 | 5,0 | gebraucht gekauft |
| 5/0440001/00001 | Kanalkataster | 0,0 | 50,0 | Langfristige Investition für Kanalnetz/Erhaltung |

Querschnitt (Anlage 5b)

| Bezeichnung | Zuordnung der Aufwands- und Ertragsgruppen | Summe Haushalt | davon A 85 - 89 | Summe ohne A 85 - 89 | |
|---|--|--|---------------------|----------------------|---------------------|
| I. Querschnitt | | | | | |
| Erträge der operativen Gebarung / Einzahlungen aus Abgaben | | | | | |
| 10 | Einzahlungen aus eigenen Abgaben | Unterklassen 83 bis 85 ohne Gruppen 852, 858 und 859 | 440.373,37 | 0,00 | 440.373,37 |
| 11 | Erträge aus Ertragsanteilen | Gruppen 858 und 859 | 1.747.860,53 | 0,00 | 1.747.860,53 |
| 12 | Gebühren für die Benützung von Gemeindevorrichtungen und -anlagen | Gruppe 852 | 543.675,30 | 498.473,64 | 45.201,66 |
| 13 | Erträge aus Leistungen | Unterklasse 81 ohne Gruppen 811, 817, 818 und 819 | 116.427,18 | 0,00 | 116.427,18 |
| 14 | Erträge aus Besitz und wirtschaftlicher Tätigkeit | Gruppen 811, 820, 822, 823 | 62.189,51 | 3.377,98 | 58.811,53 |
| 15 | Transfererträge von Trägern des öffentlichen Rechts | Gruppen 860 bis 863, 888 | 430.947,95 | 870,00 | 430.077,95 |
| 16 | Sonstige Transfererträge | Gruppen 809, 864 bis 868, 880 | 13.646,37 | 0,00 | 13.646,37 |
| 17 | Gewinnentnahmen der Gemeinde von Unternehmungen und marktbestimmten Betrieben der Gemeinde (A 85-89) | Gruppe 869 und 879 | | 0,00 | |
| 18 | Erträge aus Veräußerungen und sonstige Erträge | Gruppen 814, 815, 824, 827, 828 und 829 | 256.814,69 | 4.144,32 | 252.670,37 |
| 19 | Summe 1 (Erträge) | | 3.611.934,90 | 506.865,94 | 3.105.068,96 |
| Aufwendungen der operativen Gebarung | | | | | |
| 20 | Personalaufwand | Klasse 5 ohne nicht finanzierungswirksame Konten | 906.961,27 | 88.854,83 | 818.106,44 |
| 21 | Pensionen und sonstige Ruhebezüge | Gruppen 760, 761 | 15.045,56 | 0,00 | 15.045,56 |
| 22 | Bezüge der gewählten Organe | Gruppe 721 | 103.400,20 | 0,00 | 103.400,20 |
| 23 | Gebrauchs- und Verbrauchsgüter, Handelswaren | Klasse 4 | 102.233,93 | 6.814,14 | 95.419,79 |
| 24 | Verwaltungs- und Betriebsaufwand | Klasse 6 ohne Gruppen 650 bis 655, 657, 658, 680 bis 687, 689, 690, 694 bis 699; Unterklassen 70 bis 72 ohne Gruppen 706 und 721; Gruppe 790 | 1.258.637,49 | 111.802,83 | 1.146.834,66 |
| 25 | Zinsen für Finanzschulden | Gruppen 650, 651, 653 und 657 | 4.031,24 | 1.968,47 | 2.062,77 |
| 26 | Laufende Transfers an Träger des öffentlichen Rechts | Gruppen 750 bis 754 | 1.294.977,78 | 230.573,95 | 1.064.403,83 |
| 27 | Sonstige laufende Transfers | Gruppen 755 bis 757, 759, 764, 768, 780 und 781 | 52.805,35 | 0,00 | 52.805,35 |
| 28 | Gewinnentnahmen der Gemeinde von Unternehmungen und marktbestimmten Betrieben der Gemeinde (A 85-89) | Gruppe 769 | | 0,00 | |
| 29 | Summe 2 (Aufwendungen) | | 3.738.092,82 | 440.014,22 | 3.298.078,60 |
| 91 | SALDO 1: Ergebnis der operativen Gebarung | Summe 1 minus Summe 2 | -126.157,92 | 66.851,72 | -193.009,64 |

| Bezeichnung | Zuordnung Abgang/Zugang zu den Bestandskonten und der Kapitaltransferkonten | Summe Haushalt | davon A 85 - 89 | Summe ohne A 85 - 89 |
|---|---|---------------------|-------------------|----------------------|
| Vermögensgebarung mit Kapitaltransfers ohne Finanztransaktionen | | | | |
| 30 Veräußerung von unbeweglichem Vermögen | Unterklassen 00, 01, 05 und 06; Gruppen 801, 802 und 805 (bei unbeweglichen Kulturgütern) | 731,00 | 0,00 | 731,00 |
| 31 Veräußerung von beweglichem Vermögen | Unterklassen 02 bis 04; Gruppen 100, 113, 120, 150, 159, 170 und 175; Gruppen 803, 804 und 805 (bei beweglichen Kulturgütern) | | 0,00 | |
| 32 Veräußerung von immateriellen Vermögenswerten | Unterklasse 07 | | 0,00 | |
| 33 Investitionszuschüsse (erhaltene Kapitaltransfers) von Trägern des öffentlichen Rechts | Gruppen 300 bis 303, 309, 871 | 711.000,94 | 0,00 | 711.000,94 |
| 34 Sonstige Investitionszuschüsse (erhaltene Kapitaltransfers) | Gruppen 304 bis 308 | -32.150,38 | -47.257,18 | 15.106,80 |
| 39 Summe 3 (Vermögensgebarung mit Kapitaltransfer ohne Finanztransaktionen) | | 679.581,56 | -47.257,18 | 726.838,74 |
| Vermögensgebarung und Kapitaltransfers ohne Finanztransaktionen | | | | |
| 40 Erwerb von unbeweglichem Vermögen | Unterklassen 00, 01 und 05; Gruppen 060, 061 und 063 | 668.722,31 | 19.645,00 | 649.077,31 |
| 41 Erwerb von beweglichem Vermögen, Aktivierte Vorräte | Unterklassen 02 bis 04; Gruppe 062; Gruppen 100, 113, 120, 150, 159, 170 und 175 | 805.686,24 | 4.450,25 | 801.235,99 |
| 42 Erwerb von immateriellen Vermögenswerten | Unterklasse 07 | 16.464,00 | 16.464,00 | |
| 43 Kapitaltransfers an Träger des öffentlichen Rechts | Gruppen 130 und 135; Gruppen 770 bis 774 | 35.495,10 | 0,00 | 35.495,10 |
| 44 Sonstige Kapitaltransfers | Gruppen 775 bis 779, 785 und 786 | 540,00 | 0,00 | 540,00 |
| 49 Summe 4 (Vermögensgebarung und Kapitaltransfer ohne Finanztransaktionen) | | 1.526.907,65 | 40.559,25 | 1.486.348,40 |
| 92 SALDO 2: Saldo der Vermögensgebarung ohne Finanztransaktionen | Summe 3 minus Summe 4 | -847.326,09 | -87.816,43 | -759.509,66 |

| Bezeichnung | Zuordnung der Gruppen der Finanzierungsrechnung | nur A 85 - 89 |
|--|--|--------------------|
| Einzahlungen aus Finanztransaktionen | | |
| 50 Veräußerung von Beteiligungen und Wertpapieren | Unterklasse 08; Gruppen 223 und 224 | 0,00 |
| 51 Entnahmen aus Zahlungsmittelreserven | Gruppen 293, 294 und 295 | 0,00 |
| 52 Einzahlungen aus der Rückzahlung von Darlehen an Träger des öffentlichen Rechts | Gruppen 240 bis 244 | 0,00 |
| 53 Einzahlungen aus der Rückzahlung von Darlehen an andere und von Bezugsvorschüssen | Gruppen 245 bis 249 und 273 | 0,00 |
| 54 Aufnahme von Finanzschulden von Trägern des öffentlichen Rechts | Gruppen 340 bis 344, 350 bis 354 | 0,00 |
| 55 Aufnahme von Finanzschulden von anderen | Unterklasse 32; Gruppen 345 bis 349, 355 bis 357 | 0,00 |
| 58 Ausgleichszahlungen aus Finanzderivaten | Gruppen 821 und 826 | 0,00 |
| 59 Summe 5 (Einzahlungen aus Finanztransaktionen) | | 0,00 |
| Auszahlungen aus Finanztransaktionen | | |
| 60 Erwerb von Beteiligungen und Wertpapieren | Unterklasse 08; Gruppen 223 und 224 | 0,00 |
| 61 Zuführung an Zahlungsmittelreserven | Gruppen 293, 294 und 295 | 0,00 |
| 62 Gewährung von Darlehen an Träger des öffentlichen Rechts | Gruppen 240 bis 244 | 0,00 |
| 63 Gewährung von Darlehen an andere und von Bezugsvorschüssen | Gruppen 245 bis 249 und 273 | 0,00 |
| 64 Rückzahlung von Finanzschulden bei Trägern des öffentlichen Rechts | Gruppen 340 bis 344, 350 bis 354 | 13.759,00 |
| 65 Rückzahlung von Finanzschulden bei anderen | Unterklasse 32; Gruppen 345 bis 349, 355 bis 357 | 1.677,33 |
| 68 Ausgleichszahlungen aus Finanzderivaten | Gruppen 652, 655 und 658 | 0,00 |
| 69 Summe 6 (Auszahlungen aus Finanztransaktionen) | | 15.436,33 |
| 93 SALDO 3: Saldo der Finanztransaktionen | Summe 5 minus Summe 6 | -15.436,33 |
| 94 SALDO 4: | Summe der Salden 1, 2 und 3 | -36.401,04 |
| II. Ableitung des Finanzierungssaldos | | |
| 70 Jahresergebnis Haushalt ohne A 85 - 89 und ohne Finanztransaktionen | Saldo 1 plus Saldo 2 | -952.519,30 |
| 71 Überrechnung Jahresergebnis A 85 - 89 | Saldo 4 der Spalte "nur A 85 - 89" | -36.401,04 |
| 95 Finanzierungssaldo ('vorläufiges Maastricht-Ergebnis') | | -988.920,34 |

Erläuterung Abweichung gegenüber Ergebnisvoranschlag

| HH-Stelle | Bezeichnung | Buchungen | - Voranschlag | - Übertragung | = Abweichung | Betrag Beschluss und Begründung |
|--------------------------|---|-----------|---------------|---------------|--------------|---------------------------------|
| Mittelaufbringung | Abweichung über 3.633,00 und mehr als 30,00% | | | | | |
| 010000 | Zentralamt | | | | | |
| 2/010000+817000 | Erträge aus der Auflösung von sonstigen Rückstellungen | 7.159,92 | 0,00 | 0,00 | 7.159,92 | |
| 2/010000+829000 | ABFERTIGUNGSVERS. - Einnahmen | 6.649,48 | 0,00 | 0,00 | 6.649,48 | |
| 240000 | Kindergärten | | | | | |
| 2/240000+861100 | Kinderg. - Förderung Schul-KG-Fonds | 4.498,08 | 140.000,00 | 0,00 | -135.501,92 | |
| 240100 | Tagesbetreuungseinrichtung | | | | | |
| 2/240100+810000 | TBE - Elternbeiträge | 41.096,56 | 25.000,00 | 0,00 | 16.096,56 | |
| 2/240100+861000 | TBE - Landesförderungen | 26.260,00 | 0,00 | 0,00 | 26.260,00 | |
| 250000 | Schülerhorte | | | | | |
| 2/250000+810000 | Hort - Leistungserträge | 39.555,30 | 28.000,00 | 0,00 | 11.555,30 | |
| 363000 | Ortsbildpflege | | | | | |
| 2/363000+861000 | Gemeinde21 - Förderungen | 0,00 | 40.000,00 | 0,00 | -40.000,00 | |
| 612000 | Gemeindestraßen | | | | | |
| 2/612000+813000 | Erträge aus der Auflösung von Investitionszuschüssen (Kapitaltransfers) | 16.145,58 | 10.400,00 | 0,00 | 5.745,58 | |
| 632000 | Wasserwehre und Schleusen | | | | | |
| 2/632000+861000 | Rückhaltebecken - Landesförderung | 15.582,00 | 9.000,00 | 0,00 | 6.582,00 | |
| 2/632000+861100 | Hochwasserschutz - Nördlicher Seitenweg - Förderung Land | 25.940,65 | 12.000,00 | 0,00 | 13.940,65 | |

| HH-Stelle | Bezeichnung | Buchungen | - Voranschlag | - Übertragung | = Abweichung | Betrag | Beschluss und Begründung |
|-----------------|---|---------------------|-------------------|---------------|-------------------|-------------|--------------------------|
| 820000 | Wirtschaftshöfe | | | | | | |
| 2/820000+861000 | Neubau Bauhof - Zinsenzuschuß | 0,00 | 4.300,00 | 0,00 | -4.300,00 | | |
| 840000 | Grundbesitz | | | | | | |
| 2/840000+801000 | Veräußerungen von Grundstücken und Grundstückseinrichtungen | 731,00 | 25.000,00 | 0,00 | -24.269,00 | | |
| 852000 | Betriebe der Müllbeseitigung | | | | | | |
| 2/852000+852000 | Bauschuttdeponie - Gebühren Hadres | 49.008,40 | 28.000,00 | 0,00 | 21.008,40 | | |
| 912000 | Rücklagen (soweit nicht aufgeteilt) | | | | | | |
| 2/912000+895009 | Entnahmen von allgemeinen Haushaltsrücklagen | 534.299,14 | 0,00 | 0,00 | 534.299,14 | | |
| 920000 | Ausschließliche Gemeindeabgaben | | | | | | |
| 2/920000+833100 | KOMMUNALSTEUER | 161.261,46 | 120.000,00 | 0,00 | 41.261,46 | | |
| 921000 | Zwischen Ländern und Gemeinden geteilte Abgaben | | | | | | |
| 2/921000+861000 | Ersatzleistung Interessentenbeiträge | 10.886,62 | 1.300,00 | 0,00 | 9.586,62 | | |
| 940000 | Bedarfszuweisungen | | | | | | |
| 2/940000+860000 | BZ gem. § 6 Abs. 1 KIG 2023 | 13.343,00 | 0,00 | 0,00 | 13.343,00 | | |
| 2/940000+871100 | Bedarfszuweisung "Härteausgleich" | 15.343,19 | 0,00 | 0,00 | 15.343,19 | | |
| 941000 | Sonstige Finanzaufweisungen nach dem FAG | | | | | | |
| 2/941000+860000 | FZ des Bundes nach FAG 2017 (§ 24) | 32.256,00 | 60.000,00 | 0,00 | -27.744,00 | | |
| | Summe Mittelaufbringung | 1.000.016,38 | 503.000,00 | 0,00 | 497.016,38 | 0,00 | |

| HH-Stelle | Bezeichnung | Buchungen | - Voranschlag | - Übertragung | = Abweichung | Betrag Beschluss und Begründung |
|-------------------------|---|-----------|---------------|---------------|--------------|---------------------------------|
| Mittelverwendung | Abweichung über 3.633,00 und mehr als 30,00% | | | | | |
| 010000 | Zentralamt | | | | | |
| 1/010000-728100 | Personalkostenersätze | 10.473,21 | 15.800,00 | 0,00 | -5.326,79 | |
| 029000 | Amtsgebäude | | | | | |
| 1/029000-600000 | VEREINSHEIM UM./O. - Strom | -445,52 | 4.200,00 | 0,00 | -4.645,52 | |
| 163000 | Freiwillige Feuerwehren | | | | | |
| 1/163000-600300 | FEUERWEHREN - Beheizung | 4.809,28 | 11.200,00 | 0,00 | -6.390,72 | |
| 211000 | Volksschulen | | | | | |
| 1/211000-600100 | VOLKSSCHULE - Beheizung | 13.503,64 | 26.900,00 | 0,00 | -13.396,36 | |
| 214000 | Polytechnische Schulen | | | | | |
| 1/214000-752100 | Polytechnische Schule Retz | 3.326,28 | 12.800,00 | 0,00 | -9.473,72 | |
| 240000 | Kindergärten | | | | | |
| 1/240000-400000 | Spiele/Lernmittel | 11.166,84 | 6.000,00 | 0,00 | 5.166,84 | |
| 1/240000-523000 | KINDERG.-Arb. n. ganzj. besch. | 4.472,33 | 11.400,00 | 0,00 | -6.927,67 | |
| 1/240000-683000 | Verluste aus dem Abgang von Sachanlagen und immateriellen Vermögenswerten | 39.792,88 | 0,00 | 0,00 | 39.792,88 | |
| 240100 | Tagesbetreuungseinrichtung | | | | | |
| 1/240100-511000 | Geldbezüge der Vertragsbediensteten in handwerklicher Verwendung | 19.431,86 | 30.700,00 | 0,00 | -11.268,14 | |
| 1/240100-523000 | Geldbezüge der nicht ganzjährig beschäftigten Arbeiter | 0,00 | 6.900,00 | 0,00 | -6.900,00 | |

| HH-Stelle | Bezeichnung | Buchungen | - Voranschlag | - Übertragung | = Abweichung | Betrag | Beschluss und Begründung |
|-----------------|---|------------|---------------|---------------|--------------|--------|--------------------------|
| 250000 | Schülerhorte | | | | | | |
| 1/250000-728000 | Hort Volksschule | 57.691,17 | 42.000,00 | 0,00 | 15.691,17 | | |
| 263000 | Turn- und Sporthallen | | | | | | |
| 1/263000-600000 | HALLE - Strom | 3.870,28 | 8.000,00 | 0,00 | -4.129,72 | | |
| 1/263000-600100 | HALLE - Beheizung (Gas) | 16.879,55 | 32.500,00 | 0,00 | -15.620,45 | | |
| 363000 | Ortsbildpflege | | | | | | |
| 1/363000-400000 | Ortsbildpflege | 1.073,26 | 5.500,00 | 0,00 | -4.426,74 | | |
| 489000 | Sonstige Maßnahmen | | | | | | |
| 1/489000-768000 | WOHNBAU - div. Zuschüsse an Private | 8.380,82 | 14.000,00 | 0,00 | -5.619,18 | | |
| 519100 | Sonstige Einrichtungen und Maßnahmen | | | | | | |
| 1/519100-722000 | Rückersätze von Erträgen | 13.343,00 | 0,00 | 0,00 | 13.343,00 | | |
| 632000 | Wasserwehre und Schleusen | | | | | | |
| 1/632000-770000 | Pulkaudamm - Interessentenbeiträge | 35.109,00 | 65.000,00 | 0,00 | -29.891,00 | | |
| 816000 | Öffentliche Beleuchtung und öffentliche Uhren | | | | | | |
| 1/816000-619000 | ÖFFENTL.BELEUCHTUNG - Instandhaltung | 144.927,30 | 98.000,00 | 0,00 | 46.927,30 | | |
| 817000 | Friedhöfe (einschließlich Einsegnungshallen und Krematorien) | | | | | | |
| 1/817000-613000 | FRIEDHÖFE - Instandhaltungen | 11.859,60 | 5.000,00 | 0,00 | 6.859,60 | | |

| HH-Stelle | Bezeichnung | Buchungen | - Voranschlag | - Übertragung | = Abweichung | Betrag | Beschluss und Begründung |
|-----------------|---|-------------------|-------------------|---------------|-----------------|-------------|--------------------------|
| 820000 | Wirtschaftshöfe | | | | | | |
| 1/820000-650000 | Neubau Bauhof - Darlehenszinsen | 51,67 | 4.300,00 | 0,00 | -4.248,33 | | |
| 1/820000-680000 | Planmäßige Abschreibung | 9.806,30 | 300,00 | 0,00 | 9.506,30 | | |
| 1/820000-710000 | Bauhof - Öffentliche Abgaben | 0,00 | 25.900,00 | 0,00 | -25.900,00 | | |
| 821000 | Fuhrpark | | | | | | |
| 1/821000-452000 | Fuhrpark - Treibstoffe | 16.860,19 | 11.000,00 | 0,00 | 5.860,19 | | |
| 849000 | Sonstige Liegenschaften | | | | | | |
| 1/849000-600010 | SONST.LIEGENSCH. - Energie | 9.765,11 | 18.000,00 | 0,00 | -8.234,89 | | |
| 1/849000-614000 | SONST. LIEGENSCH.-Instandhaltungen | 11.540,63 | 6.000,00 | 0,00 | 5.540,63 | | |
| 851000 | Betriebe der Abwasserbeseitigung | | | | | | |
| 1/851000-600000 | ABWASSERBES.-Strom Pumpwerke | 9.649,15 | 14.000,00 | 0,00 | -4.350,85 | | |
| 852000 | Betriebe der Müllbeseitigung | | | | | | |
| 1/852000-728000 | DEPONIE - Betriebskosten | 52.275,49 | 32.000,00 | 0,00 | 20.275,49 | | |
| | Summe Mittelverwendung | 509.613,32 | 507.400,00 | 0,00 | 2.213,32 | 0,00 | |

Erläuterung Abweichung gegenüber Finanzierungsvoranschlag

| HH-Stelle | Bezeichnung | Buchungen | - Voranschlag | - Übertragung | = Abweichung | Betrag | Beschluss und Begründung |
|--------------------------|--|-----------|---------------|---------------|--------------|--------|--------------------------|
| Mittelaufbringung | Abweichung über 3.633,00 und mehr als 30,00% | | | | | | |
| 240000 | Kindergärten | | | | | | |
| 2/240000+861100 | Kinderg. - Förderung Schul-KG-Fonds | 4.498,08 | 140.000,00 | 0,00 | -135.501,92 | | |
| 240100 | Tagesbetreuungseinrichtung | | | | | | |
| 2/240100+810000 | TBE - Elternbeiträge | 45.142,03 | 25.000,00 | 0,00 | 20.142,03 | | |
| 2/240100+861000 | TBE - Landesförderungen | 26.260,00 | 0,00 | 0,00 | 26.260,00 | | |
| 250000 | Schülerhorte | | | | | | |
| 2/250000+810000 | Hort - Leistungserträge | 42.059,89 | 28.000,00 | 0,00 | 14.059,89 | | |
| 363000 | Ortsbildpflege | | | | | | |
| 2/363000+861000 | Gemeinde21 - Förderungen | 0,00 | 40.000,00 | 0,00 | -40.000,00 | | |
| 612000 | Gemeindestraßen | | | | | | |
| 6/612000+300000 | Strassenbau - KIP-Mittel | 88.952,00 | 0,00 | 0,00 | 88.952,00 | | |
| 6/612000+300100 | Bundesförderung Radweg Obritz-Seefeld/Kadolz | 0,00 | 29.900,00 | 0,00 | -29.900,00 | | |
| 632000 | Wasserwehre und Schleusen | | | | | | |
| 2/632000+861000 | Rückhaltebecken - Landesförderung | 15.582,00 | 9.000,00 | 0,00 | 6.582,00 | | |
| 2/632000+861100 | Hochwasserschutz - Nördlicher Seitenweg - Förderung Land | 25.940,65 | 12.000,00 | 0,00 | 13.940,65 | | |
| 820000 | Wirtschaftshöfe | | | | | | |
| 6/820000+010000 | Verkauf alter Bauhof | 0,00 | 70.000,00 | 0,00 | -70.000,00 | | |

| HH-Stelle | Bezeichnung | Buchungen | - Voranschlag | - Übertragung | = Abweichung | Betrag | Beschluss und Begründung |
|--------------------------------|---|-------------------|-------------------|---------------|-------------------|-------------|--------------------------|
| 2/820000+861000 | Neubau Bauhof - Zinsenzuschuß | 0,00 | 4.300,00 | 0,00 | -4.300,00 | | |
| 840000 | Grundbesitz | | | | | | |
| 2/840000+801000 | Veräußerungen von Grundstücken und Grundstückseinrichtungen | 731,00 | 25.000,00 | 0,00 | -24.269,00 | | |
| 851000 | Betriebe der Abwasserbeseitigung | | | | | | |
| 2/851000+307000 | ABWASSERBES. - Kanalanschlußgebühren | -47.257,18 | -33.100,00 | 0,00 | -14.157,18 | | |
| 852000 | Betriebe der Müllbeseitigung | | | | | | |
| 2/852000+852000 | Bauschuttdeponie - Gebühren Hades | 50.080,86 | 28.000,00 | 0,00 | 22.080,86 | | |
| 920000 | Ausschließliche Gemeindeabgaben | | | | | | |
| 2/920000+833100 | KOMMUNALSTEUER | 161.261,46 | 120.000,00 | 0,00 | 41.261,46 | | |
| 921000 | Zwischen Ländern und Gemeinden geteilte Abgaben | | | | | | |
| 2/921000+861000 | Ersatzleistung Interessentenbeiträge | 10.886,62 | 1.300,00 | 0,00 | 9.586,62 | | |
| 940000 | Bedarfszuweisungen | | | | | | |
| 2/940000+860000 | BZ gem. § 6 Abs. 1 KIG 2023 | 13.343,00 | 0,00 | 0,00 | 13.343,00 | | |
| 2/940000+871100 | Bedarfszuweisung "Härteausgleich" | 15.343,19 | 0,00 | 0,00 | 15.343,19 | | |
| 941000 | Sonstige Finanzaufweisungen nach dem FAG | | | | | | |
| 2/941000+860000 | FZ des Bundes nach FAG 2017 (§ 24) | 32.256,00 | 60.000,00 | 0,00 | -27.744,00 | | |
| Summe Mittelaufbringung | | 485.079,60 | 559.400,00 | 0,00 | -74.320,40 | 0,00 | |

| HH-Stelle | Bezeichnung | Buchungen | - Voranschlag | - Übertragung | = Abweichung | Betrag | Beschluss und Begründung |
|-------------------------|--|-----------|---------------|---------------|--------------|--------|--------------------------|
| Mittelverwendung | Abweichung über 3.633,00 und mehr als 30,00% | | | | | | |
| 010000 | Zentralamt | | | | | | |
| 1/010000-042100 | GEMEINDEAMT - Büromaschinen | 0,00 | 5.500,00 | 0,00 | -5.500,00 | | |
| 1/010000-728100 | Personalkostenersätze | 10.473,21 | 15.800,00 | 0,00 | -5.326,79 | | |
| 029000 | Amtsgebäude | | | | | | |
| 1/029000-600000 | VEREINSHEIM UM./O. - Strom | -445,52 | 4.200,00 | 0,00 | -4.645,52 | | |
| 163000 | Freiwillige Feuerwehren | | | | | | |
| 1/163000-600300 | FEUERWEHREN - Beheizung | 4.809,28 | 11.200,00 | 0,00 | -6.390,72 | | |
| 211000 | Volksschulen | | | | | | |
| 1/211000-600100 | VOLKSSCHULE - Beheizung | 13.503,64 | 26.900,00 | 0,00 | -13.396,36 | | |
| 214000 | Polytechnische Schulen | | | | | | |
| 1/214000-752100 | Polytechnische Schule Retz | 3.326,28 | 12.800,00 | 0,00 | -9.473,72 | | |
| 240000 | Kindergärten | | | | | | |
| 1/240000-400000 | Spiele/Lernmittel | 11.166,84 | 6.000,00 | 0,00 | 5.166,84 | | |
| 1/240000-523000 | KINDERG.-Arb. n. ganzj. besch. | 4.472,33 | 11.400,00 | 0,00 | -6.927,67 | | |
| 240100 | Tagesbetreuungseinrichtung | | | | | | |
| 1/240100-511000 | Geldbezüge der Vertragsbediensteten in handwerklicher Verwendung | 19.431,86 | 30.700,00 | 0,00 | -11.268,14 | | |
| 1/240100-523000 | Geldbezüge der nicht ganzjährig beschäftigten Arbeiter | 0,00 | 6.900,00 | 0,00 | -6.900,00 | | |

| HH-Stelle | Bezeichnung | Buchungen | - Voranschlag | - Übertragung | = Abweichung | Betrag | Beschluss und Begründung |
|-----------------|---|------------|---------------|---------------|--------------|--------|--------------------------|
| 250000 | Schülerhorte | | | | | | |
| 1/250000-728000 | Hort Volksschule | 57.691,17 | 42.000,00 | 0,00 | 15.691,17 | | |
| 263000 | Turn- und Sporthallen | | | | | | |
| 1/263000-600000 | HALLE - Strom | 3.870,28 | 8.000,00 | 0,00 | -4.129,72 | | |
| 1/263000-600100 | HALLE - Beheizung (Gas) | 16.879,55 | 32.500,00 | 0,00 | -15.620,45 | | |
| 363000 | Ortsbildpflege | | | | | | |
| 1/363000-400000 | Ortsbildpflege | 1.073,26 | 5.500,00 | 0,00 | -4.426,74 | | |
| 489000 | Sonstige Maßnahmen | | | | | | |
| 1/489000-768000 | WOHNBAU - div. Zuschüsse an Private | 8.380,82 | 14.000,00 | 0,00 | -5.619,18 | | |
| 519100 | Sonstige Einrichtungen und Maßnahmen | | | | | | |
| 1/519100-722000 | Rückersätze von Erträgen | 13.343,00 | 0,00 | 0,00 | 13.343,00 | | |
| 632000 | Wasserwehre und Schleusen | | | | | | |
| 1/632000-770000 | Pulkaudamm - Interessentenbeiträge | 35.109,00 | 65.000,00 | 0,00 | -29.891,00 | | |
| 816000 | Öffentliche Beleuchtung und öffentliche Uhren | | | | | | |
| 1/816000-619000 | ÖFFENTL.BELEUCHTUNG - Instandhaltung | 144.927,30 | 98.000,00 | 0,00 | 46.927,30 | | |
| 817000 | Friedhöfe (einschließlich Einsegnungshallen und Krematorien) | | | | | | |
| 1/817000-010000 | FRIEDHÖFE - Verabschiedungsraum UM | 0,00 | 20.000,00 | 0,00 | -20.000,00 | | |
| 1/817000-613000 | FRIEDHÖFE - Instandhaltungen | 11.958,04 | 5.000,00 | 0,00 | 6.958,04 | | |

| HH-Stelle | Bezeichnung | Buchungen | - Voranschlag | - Übertragung | = Abweichung | Betrag | Beschluss und Begründung |
|-----------------|---|-------------------|-------------------|---------------|--------------------|-------------|--------------------------|
| 820000 | Wirtschaftshöfe | | | | | | |
| 1/820000-650000 | Neubau Bauhof - Darlehenszinsen | 51,67 | 4.300,00 | 0,00 | -4.248,33 | | |
| 1/820000-710000 | Bauhof - Öffentliche Abgaben | 0,00 | 25.900,00 | 0,00 | -25.900,00 | | |
| 821000 | Fuhrpark | | | | | | |
| 1/821000-040000 | Ankauf Fahrzeuge | 21.392,49 | 0,00 | 0,00 | 21.392,49 | | |
| 1/821000-452000 | Fuhrpark - Treibstoffe | 16.860,19 | 11.000,00 | 0,00 | 5.860,19 | | |
| 849000 | Sonstige Liegenschaften | | | | | | |
| 1/849000-600010 | SONST.LIEGENSCH. - Energie | 9.765,11 | 18.000,00 | 0,00 | -8.234,89 | | |
| 1/849000-614000 | SONST. LIEGENSCH.-Instandhaltungen | 11.540,63 | 6.000,00 | 0,00 | 5.540,63 | | |
| 851000 | Betriebe der Abwasserbeseitigung | | | | | | |
| 1/851000-004000 | Kanalisationsbauten | 19.645,00 | 60.000,00 | 0,00 | -40.355,00 | | |
| 1/851000-070000 | Erstellung Kanalkataster | 16.464,00 | 52.000,00 | 0,00 | -35.536,00 | | |
| 1/851000-600000 | ABWASSERBES.-Strom Pumpwerke | 9.649,15 | 14.000,00 | 0,00 | -4.350,85 | | |
| 1/851000-612000 | Instandhaltung Kanalisationsanlagen | 23.542,33 | 15.000,00 | 0,00 | 8.542,33 | | |
| 852000 | Betriebe der Müllbeseitigung | | | | | | |
| 1/852000-728000 | DEPONIE - Betriebskosten | 52.275,49 | 32.000,00 | 0,00 | 20.275,49 | | |
| | Summe Mittelverwendung | 541.156,40 | 659.600,00 | 0,00 | -118.443,60 | 0,00 | |

| Seite | Inhalt |
|-------|--|
| 3 | Vorbericht |
| 17 | Nachweis der liquiden Mittel (Kassenbestand) |
| 21 | Ergebnishaushalt Gesamt 1. Ebene (Anlage 1a) - interne Vergütungen enthalten |
| 25 | Ergebnishaushalt Gesamt 1. und 2. Ebene (Anlage 1a) - interne Vergütungen enthalten |
| 29 | Ergebnishaushalt Bereichsbudget 1. und 2. Ebene (Anlage 1a) |
| 51 | Finanzierungshaushalt Gesamt 1. Ebene (Anlage 1b) - interne Vergütungen enthalten |
| 55 | Finanzierungshaushalt Gesamt 1. und 2. Ebene (Anlage 1b) - interne Vergütungen enthalten |
| 61 | Finanzierungshaushalt Bereichsbudget 1. und 2. Ebene (Anlage 1b) |
| 103 | Vermögenshaushalt (Anlage 1c) |
| 109 | Haushaltspotenzial |
| 115 | Ergebnis- und Finanzierungsrechnung Detailnachweis |
| 173 | Nachweis der Investitionstätigkeit |
| 189 | Nachweis Kundenforderungen |
| 193 | Nachweis Lieferantenverbindlichkeiten |
| 199 | Nettovermögensveränderungsrechnung (Anlage 1d) |
| 203 | Nachweis über Transferzahlungen (Anlage 6a) |
| 207 | Nachweis über Haushaltsrücklagen und Zahlungsmittelreserven (Anlage 6b) |
| 211 | Einzelnachweis über Finanzschulden und Schuldendienst (Anlage 6c) |
| 217 | Nachweis über hausinterne Vergütungen (Anlage 6f) |
| 221 | Anlagenspiegel Einzelkonten (Anlage 6g) |
| 261 | Anlagenspiegel Einzelkonten Kapitaltransfer (Anlage 6g) |
| 267 | Liste der nicht bewerteten Kulturgüter (Anlage 6h) |
| 271 | Leasingspiegel (Anlage 6i) |
| 275 | Nachweis über unmittelbare Beteiligungen der Gebietskörperschaft (Anlage 6j) |
| 279 | Nachweis über mittelbare Beteiligungen der Gebietskörperschaft (Anlage 6k) |
| 283 | Nachweis über aktive Finanzinstrumente (Anlage 6m) |
| 287 | Einzelnachweis über aktive Finanzinstrumente (Anlage 6n) |
| 291 | Rückstellungsspiegel (Anlage 6q) |
| 295 | Haftungsnachweis (Anlage 6r) |
| 299 | Einzelnachweis über die nicht voranschlagswirksame Gebarung gemäß § 12 (Anlage 6t) |
| 303 | Personaldaten iSd ÖStp (Anlage 4) |
| 307 | Dienstpostenplan |

| Seite | Inhalt |
|--------------|---|
| 311 | Nachweis über Personalaufwand VRV2015 |
| 315 | Nachweis Vermögen mit abgeänderter Nutzungsdauer |
| 319 | Querschnitt (Anlage 5b) |
| 325 | Erläuterung Abweichung gegenüber Ergebnisvoranschlag |
| 333 | Erläuterung Abweichung gegenüber Finanzierungsvoranschlag |