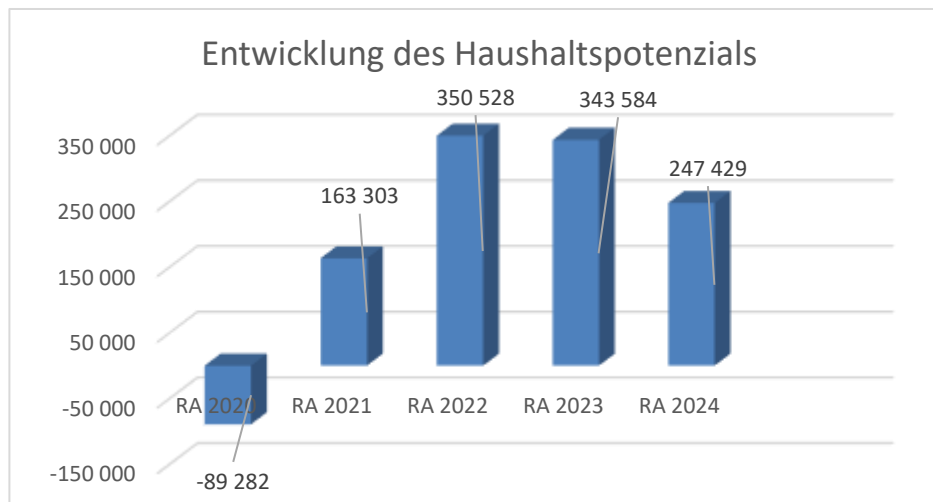




Marktgemeinde Hafnerbach

Rechnungsabschluss 2024

Vorbericht



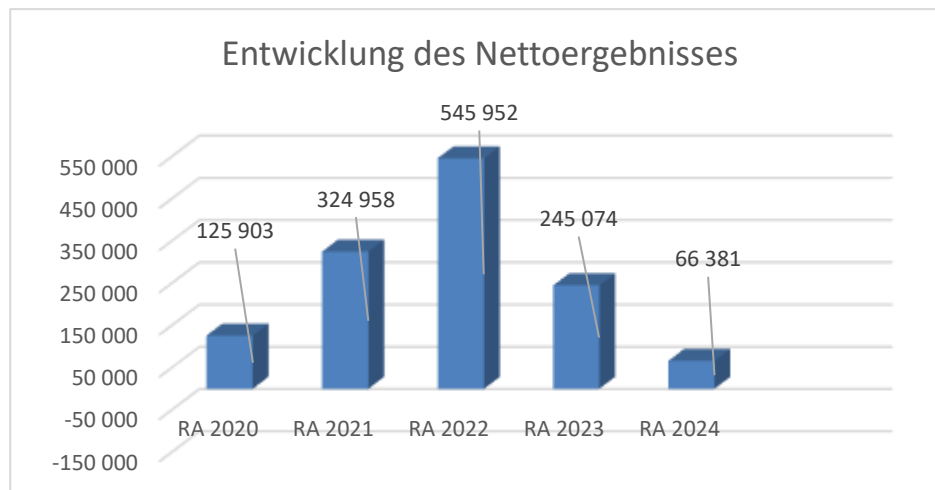
Erläuterung:

Das Haushaltspotential hat seine Grundlage in § 67 Z. 11 der NÖ Gemeindeordnung 1973 (NÖ GO 1973) und ist erstmals im Voranschlag 2020 auszuweisen. Die Angaben zu den Vorjahren entfallen daher.

Haushaltspotential: Differenz der wiederkehrenden Mittelaufbringungen abzüglich der wiederkehrenden Mittelverwendungen unter Berücksichtigung der entsprechenden Forderungen und Verbindlichkeiten.

Das Haushaltspotenzial ist eine wichtige Kenngröße und gibt die aktuelle Leistungsfähigkeit der Gemeinde wieder. Das schafft Vergleichbarkeit mit der bisherigen Rechtslage, aus der Überschüsse und Abgänge abzuleiten waren und dient der Transparenz.

Wenn das Haushaltspotenzial innerhalb des Zeitraumes des mittelfristigen Finanzplanes laufend negativ ist, ist ein Haushaltskonsolidierungskonzept zu erstellen (§ 72b Abs. 1 Z. 2 NÖ GO 1973).

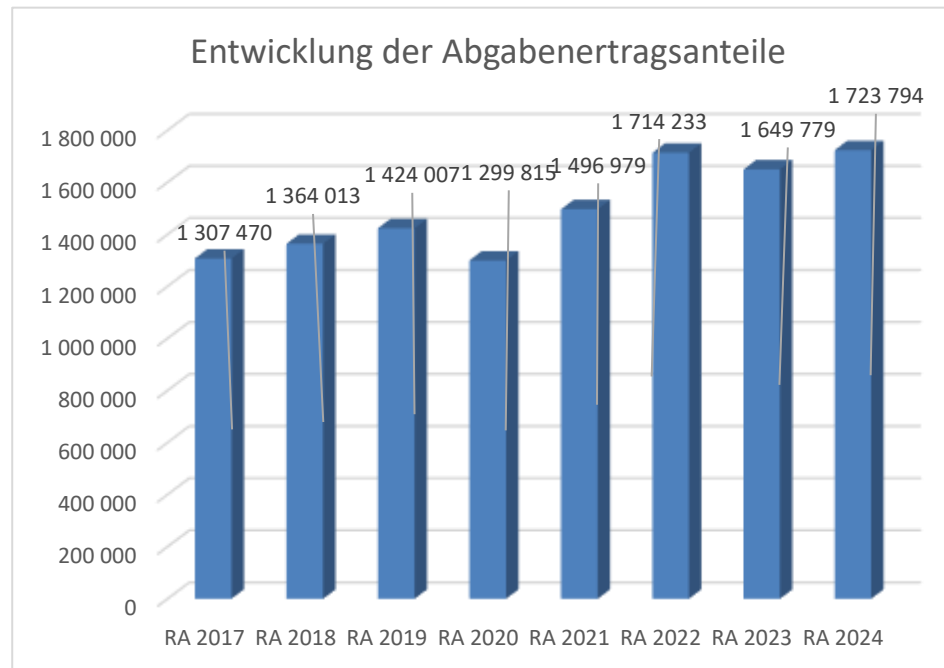


Erläuterung:

Beim Nettoergebnis handelt es sich um das Ergebnis des Ergebnisvoranschlags und ist erstmals für das Haushaltsjahr 2020 auszuweisen. Die Angaben zu den Vorjahren entfallen daher.

Ein positives Nettoergebnis bedeutet, dass die Erträge voraussichtlich ausreichend sein werden, die Aufwendungen für die kommunalen Leistungen (inklusive des Werteverzehrs des Anlagevermögens in Form der Abschreibungen) abzudecken.

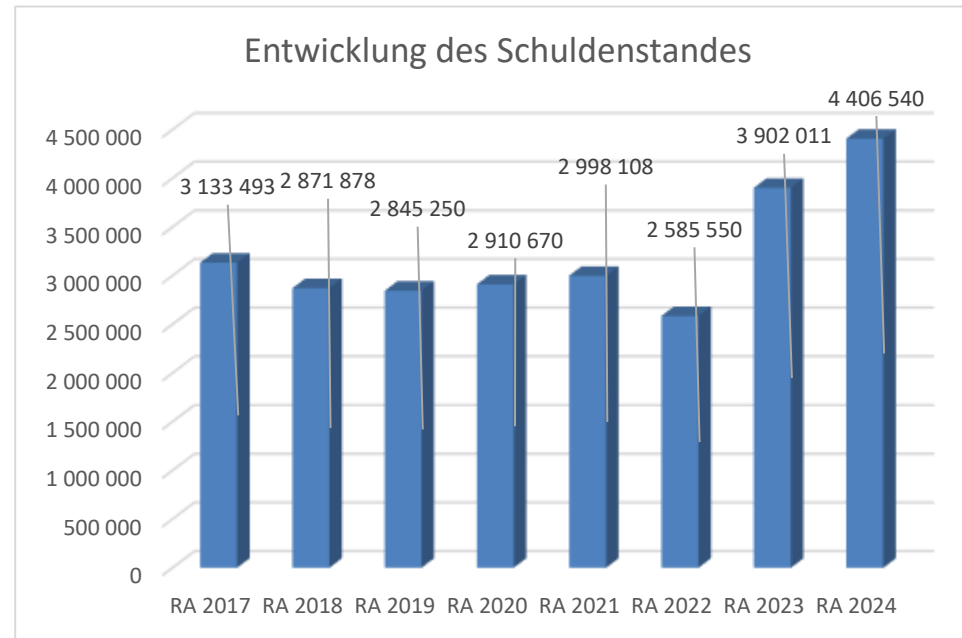
Ein negatives Nettoergebnis heißt, dass dies nicht zur Gänze (in der Höhe des negativen Wertes) möglich ist.



Erläuterung:

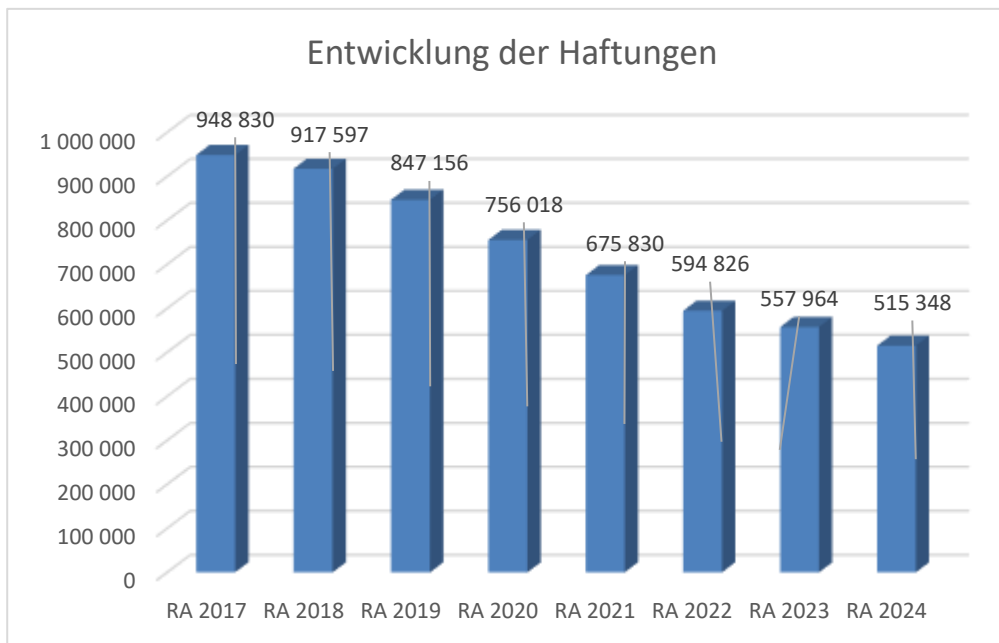
Die Gebietskörperschaften (Bund, Länder und Gemeinden) erhalten auf Basis des aktuellen Finanzausgleichs aus den gemeinschaftlichen Bundesabgaben (z.B. Umsatzsteuer, Körperschaftssteuer, Lohnsteuer, Versicherungssteuer, Mineralölsteuer, Normverbrauchsabgabe, Tabaksteuer udgl.) entsprechende Anteile. Im Bereich der Gemeinden spielen dabei die Volkszahl und der abgestufte Bevölkerungsschlüssel eine besondere Rolle. Die sogenannten „Abgabenertragsanteile“ bilden in den meisten Gemeinden die wichtigste Einnahmequelle.

Ein Steigen der Abgabenertragsanteile weist auch auf eine Erhöhung der Volkszahl hin.



Erläuterung:

Die Entwicklung des Schuldenstandes zeigt auf, inwieweit der Schuldenstand über die Jahre erhöht oder reduziert wird.

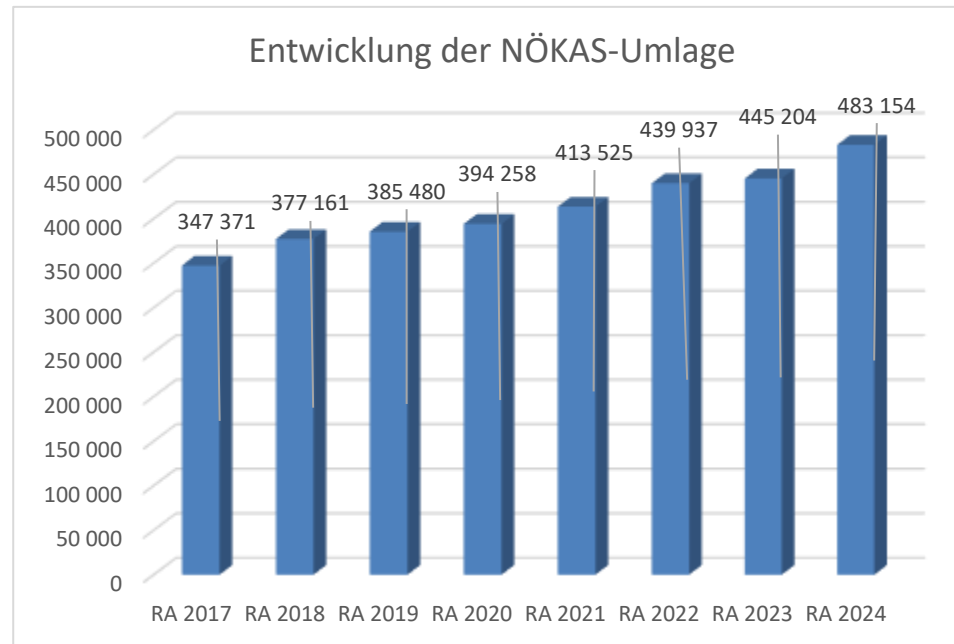


Erläuterung:

Eine Gemeinde darf Bürgschaften und sonstige Haftungen nur übernehmen, wenn hierfür ein besonderes Interesse der Gemeinde gegeben ist, der Schuldner nachweist, dass eine ordnungsgemäße Verzinsung und Tilgung gesichert ist, die Haftungen befristet sind, der Betrag, für den haftet wird, ziffermäßig bestimmt ist und die Gemeinde den daraus folgenden Zahlungsverpflichtungen nachkommen kann (vgl. § 78 Abs. 1 NÖ Gemeindeordnung 1973).

Begründung durch die Gemeinde:

Die Gemeinde hat Haftungen beim Abwasserverband.



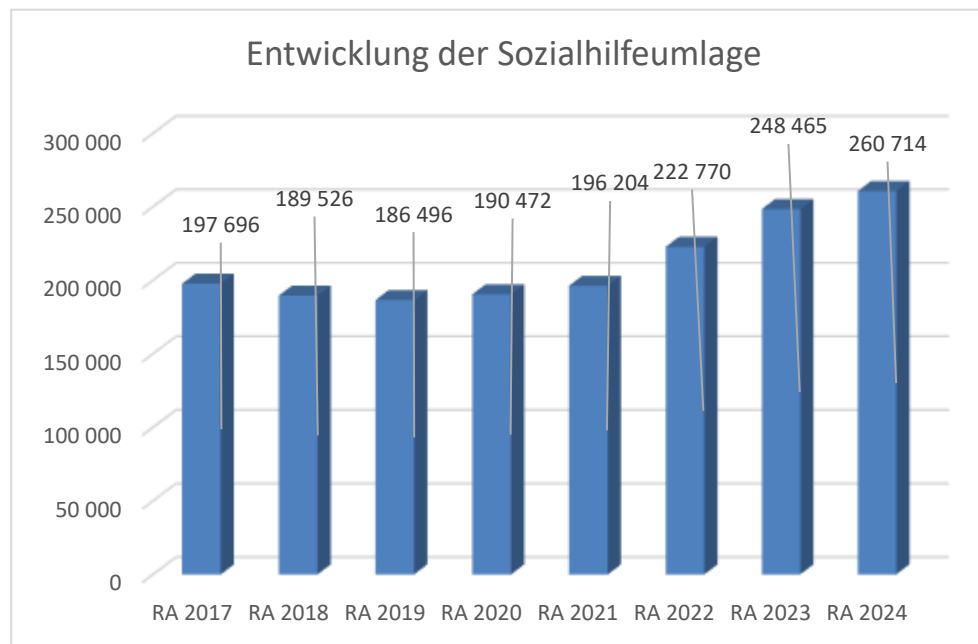
Erläuterung:

Das Landesgebiet ist Beitragsbezirk und Krankenanstalten Sprengel für alle öffentlichen Krankenanstalten in Niederösterreich. Beitragsbezirk und Krankenanstalten Sprengel sind ein Gemeindeverband. Dem Gemeindeverband gehören alle Gemeinden Niederösterreichs an. Der Gemeindeverband ist juristische Person, er hat seinen Sitz am Sitz der Landesregierung und trägt die Bezeichnung "NÖ Krankenanstalten Sprengel" (§ 61 Abs. 1 NÖ Krankenanstaltengesetz - NÖ KAG).

Die Gemeinden haben an den NÖ Krankenanstalten Sprengel monatliche Beiträge zu leisten. Berechnungsgrundlage bilden dabei die Volkszahl und die Finanzkraft der Gemeinden. Steigerungen bei der Volkszahl und bei der Finanzkraft führen daher zu höheren Beitragsleistungen bei den Gemeinden.

Diese monatlichen Beiträge werden von den der Gemeinde gebührenden monatlichen Vorschüsse auf die Ertragsanteile an den gemeinschaftlichen Bundesabgaben einbehalten.

Ab dem Jahr 2021 wird der Rettungsdienstbeitrag mit der NÖKAS-Umlage eingehoben.



Erläuterung:

Die Gemeinden haben jährlich einen Beitrag zu den vom Land zu tragenden Kosten der Sozialhilfe, die nicht durch Kostenbeitrags- und Ersatzleistungen oder durch sonstige für Zwecke der Sozialhilfe bestimmte Zuschüsse gedeckt sind, in der Höhe von 50 % an das Land zu entrichten (§ 44 NÖ Sozialhilfe-Ausführungsgesetz – NÖ SAG).

Die Leistungen für die Sozialhilfe-Umlage werden von der Landesregierung auf die einzelnen Gemeinden nach ihrer Finanzkraft (Finanzkraft für die Umlagen Berechnung) aufgeteilt.

Diese monatlichen Beiträge werden von den der Gemeinde gebührenden monatlichen Vorschüsse auf die Ertragsanteile an den gemeinschaftlichen Bundesabgaben einbehalten.

Nachweis der liquiden Mittel (Kassenbestand)

Rechnungsabschluss 2024

Marktgemeinde Hafnerbach

Nachweis der liquiden Mittel (Kassenbestand)

ZW	Code	Konto	Bezeichnung	IBAN	Stand 31.12.2023	Einzahlungen 2024	Auszahlungen 2024	Stand 31.12.2024	Auszug Nr.	Datum
3	1151	200003	Bar		2.062,31	9.145,15	10.258,45	949,01		
			Bar		2.062,31	9.145,15	10.258,45	949,01		
4	1151	210004	Raiffeisenbank	AT82 3258 5000 0380 0604	9.368,89	4.277.218,66	4.249.287,04	37.300,51	249	31.12.2024
			Bankkonto		9.368,89	4.277.218,66	4.249.287,04	37.300,51		
2	1151	906000	Verrechnung		0,00	2.543.593,01	2.543.593,01	0,00		
			Verrechnung		0,00	2.543.593,01	2.543.593,01	0,00		
			Gesamtsumme		11.431,20	6.829.956,82	6.803.138,50	38.249,52		

		Stand 31.12.2023	Stand 31.12.2024	Veränderung
1151	Kassa, Bankguthaben, Schecks	11.431,20	38.249,52	26.818,32
B.III	Gesamtsumme liquide Mittel	11.431,20	38.249,52	26.818,32

Der vorliegende Rechnungsabschluss enthält alle im Rechnungszeitraum erfolgten Gebarungen. Er stimmt mit den Belegen und Aufzeichnungen in den Rechnungsbüchern überein. Die ausgewiesenen buchmäßigen Bestände stimmen mit den tatsächlich vorhandenen Bargeldbeständen und Bankbeständen überein.

Der Bürgermeister

Die Kassenverwalterin

Mag. Stefan Gratzl

Herta Liebscher

Der vorliegende Rechnungsabschluss wurde vom Prüfungsausschuss überprüft. Er ist sachlich und rechnerisch richtig.

Der Vorsitzende

Die Mitglieder

Lukas Feldhofer

Ing. Wolfgang Huber, Christoph Gram, Markus Koch, Johannes Eichinger

Ergebnishaushalt Gesamt 1. Ebene (Anlage 1a)
- interne Vergütungen enthalten

MVAG	Mittelverwendungs- und aufbringungsgruppen (1. Ebene)	RA 2024	VA 2024	RA - VA
211	Erträge aus der operativen Verwaltungstätigkeit	2.956.693,01	3.331.800,00	-375.106,99
212	Erträge aus Transfers	1.028.009,71	1.138.900,00	-110.890,29
213	Finanzerträge	6,67	100,00	-93,33
21	Summe Erträge	3.984.709,39	4.470.800,00	-486.090,61
221	Personalaufwand	878.043,33	829.600,00	48.443,33
222	Sachaufwand	1.699.143,57	1.963.600,00	-264.456,43
223	Transferaufwand	1.212.840,10	1.204.200,00	8.640,10
224	Finanzaufwand	128.301,15	152.500,00	-24.198,85
22	Summe Aufwendungen	3.918.328,15	4.149.900,00	-231.571,85
SA0	Saldo (0) Nettoergebnis (21 - 22)	66.381,24	320.900,00	-254.518,76
230	Entnahmen von Haushaltsrücklagen	96.154,91		96.154,91
240	Zuweisungen an Haushaltsrücklagen			
SA01	Saldo (01) Haushaltsrücklagen (230 - 240)	96.154,91	0,00	96.154,91
SA00	Saldo (00) Nettoergebnis nach Haushaltsrücklagen (Saldo 0 + Saldo 01)	162.536,15	320.900,00	-158.363,85

Ergebnishaushalt Gesamt 1. und 2. Ebene (Anlage 1a)
- interne Vergütungen enthalten

MVAG	Mittelverwendungs- und aufbringungsgruppen (1. und 2. Ebene)	RA 2024	VA 2024	RA - VA
211	Erträge aus der operativen Verwaltungstätigkeit	2.956.693,01	3.331.800,00	-375.106,99
2111	Erträge aus eigenen Abgaben	352.503,23	325.700,00	26.803,23
2112	Erträge aus Ertragsanteilen	1.723.794,26	1.746.000,00	-22.205,74
2113	Erträge aus Gebühren	567.518,79	561.600,00	5.918,79
2114	Erträge aus Leistungen	226.248,66	197.100,00	29.148,66
2115	Erträge aus Besitz und wirtschaftlicher Tätigkeit	19.832,22	21.700,00	-1.867,78
2116	Erträge aus Veräußerung und sonstige Erträge	33.163,65	445.000,00	-411.836,35
2117	Nicht finanzierungswirksame operative Erträge	33.632,20	34.700,00	-1.067,80
212	Erträge aus Transfers	1.028.009,71	1.138.900,00	-110.890,29
2121	Transferertrag von Trägern des öffentlichen Rechts	868.429,08	992.200,00	-123.770,92
2122	Transferertrag von Beteiligungen			
2123	Transferertrag von Unternehmen (mit Finanzunternehmen)			
2124	Transferertrag von Haushalten und Organisationen ohne Erwerbscharakter	2.209,30	3.700,00	-1.490,70
2125	Transferertrag vom Ausland	6.496,00	8.200,00	-1.704,00
2126	Investitions- und Tilgungszuschüsse zwischen Unternehmungen und Betrieben der Gebietskörperschaft und der Gebietskörperschaft			
2127	Nicht finanzierungswirksamer Transferertrag	150.875,33	134.800,00	16.075,33
213	Finanzerträge	6,67	100,00	-93,33
2131	Erträge aus Zinsen	6,67	100,00	-93,33
2132	Erträge aus Zinsen aus derivativen Finanzinstrumenten mit und ohne Grundgeschäft			
2133	Erträge aus Gewinnentnahmen von marktbestimmten Betrieben			
2134	Sonstige Finanzerträge			
2135	Erträge aus Dividenden/Gewinnausschüttungen			
2136	Sonstige nicht finanzierungswirksame Finanzerträge			
21	Summe Erträge	3.984.709,39	4.470.800,00	-486.090,61
221	Personalaufwand	878.043,33	829.600,00	48.443,33
2211	Personalaufwand (Bezüge, Nebengebühren, Mehrleistungen)	648.524,90	630.200,00	18.324,90
2212	Gesetzlicher und freiwilliger Sozialaufwand	203.910,95	191.200,00	12.710,95
2213	Sonstiger Personalaufwand			
2214	Nicht finanzierungswirksamer Personalaufwand	25.607,48	8.200,00	17.407,48
222	Sachaufwand	1.699.143,57	1.963.600,00	-264.456,43
2221	Gebrauchs- und Verbrauchsgüter, Handelswaren	94.341,20	89.800,00	4.541,20
2222	Verwaltungs- und Betriebsaufwand	168.996,54	155.800,00	13.196,54
2223	Leasing- und Mietaufwand	147.894,46	144.300,00	3.594,46
2224	Instandhaltung	121.221,49	87.300,00	33.921,49
2225	Sonstiger Sachaufwand	470.464,17	856.900,00	-386.435,83
2226	Nicht finanzierungswirksamer Sachaufwand	696.225,71	629.500,00	66.725,71

MVAG	Mittelverwendungs- und aufbringungsgruppen (1. und 2. Ebene)	RA 2024	VA 2024	RA - VA
223	Transferaufwand	1.212.840,10	1.204.200,00	8.640,10
2231	Transferaufwand an Träger des öffentlichen Rechts	1.132.036,49	1.147.700,00	-15.663,51
2232	Transferaufwand an Beteiligungen			
2233	Transferaufwand an Unternehmen (mit Finanzunternehmen)	30.819,00	4.200,00	26.619,00
2234	Transferaufwand an Haushalte und Organisationen ohne Erwerbscharakter	49.984,61	52.300,00	-2.315,39
2235	Transferaufwand an das Ausland			
2236	Investitions- und Tilgungszuschüsse zwischen Unternehmungen und Betrieben der Gebietskörperschaft und der Gebietskörperschaft			
2237	Nicht finanzierungswirksamer Transferaufwand			
224	Finanzaufwand	128.301,15	152.500,00	-24.198,85
2241	Aufwendungen für Zinsen	124.362,97	149.200,00	-24.837,03
2242	Zinsen und sonstige Aufwendungen aus derivativen Finanzinstrumenten mit und ohne Grundgeschäft			
2243	Gewinnentnahmen von Unternehmungen und marktbestimmten Betrieben der Gebietskörperschaft (innerhalb der Gebietskörperschaft)			
2244	Sonstiger Finanzaufwand	3.938,18	3.300,00	638,18
2245	Nicht finanzierungswirksamer Finanzaufwand			
22	Summe Aufwendungen	3.918.328,15	4.149.900,00	-231.571,85
SA0	Saldo (0) Nettoergebnis (21 - 22)	66.381,24	320.900,00	-254.518,76
230	Entnahmen von Haushaltsrücklagen	96.154,91	0,00	96.154,91
2301	Entnahmen von Haushaltsrücklagen	96.154,91		96.154,91
240	Zuweisungen an Haushaltsrücklagen	0,00	0,00	0,00
2401	Zuweisungen an Haushaltsrücklagen			
SA01	Saldo (01) Haushaltsrücklagen (230 - 240)	96.154,91	0,00	96.154,91
SA00	Saldo (00) Nettoergebnis nach Haushaltsrücklagen (Saldo 0 + Saldo 01)	162.536,15	320.900,00	-158.363,85

Ergebnishaushalt Bereichsbudget 1. und 2. Ebene (Anlage 1a)

Vertretungskörper und allgemeine Verwaltung (Gruppe 0)

MVAG	Mittelverwendungs- und aufbringungsgruppen (1. und 2. Ebene)	RA 2024	VA 2024	RA - VA
211	Erträge aus der operativen Verwaltungstätigkeit	104.194,15	98.000,00	6.194,15
2111	Erträge aus eigenen Abgaben			
2112	Erträge aus Ertragsanteilen			
2113	Erträge aus Gebühren			
2114	Erträge aus Leistungen	74.122,83	71.000,00	3.122,83
2115	Erträge aus Besitz und wirtschaftlicher Tätigkeit			
2116	Erträge aus Veräußerung und sonstige Erträge	3.183,44	100,00	3.083,44
2117	Nicht finanzierungswirksame operative Erträge	26.887,88	26.900,00	-12,12
212	Erträge aus Transfers	1.843,33	1.800,00	43,33
2121	Transferertrag von Trägern des öffentlichen Rechts	1.843,33	1.800,00	43,33
2122	Transferertrag von Beteiligungen			
2123	Transferertrag von Unternehmen (mit Finanzunternehmen)			
2124	Transferertrag von Haushalten und Organisationen ohne Erwerbscharakter			
2125	Transferertrag vom Ausland			
2126	Investitions- und Tilgungszuschüsse zwischen Unternehmungen und Betrieben der Gebietskörperschaft und der Gebietskörperschaft			
2127	Nicht finanzierungswirksamer Transferertrag			
213	Finanzerträge	0,00	0,00	0,00
2131	Erträge aus Zinsen			
2132	Erträge aus Zinsen aus derivativen Finanzinstrumenten mit und ohne Grundgeschäft			
2133	Erträge aus Gewinnentnahmen von marktbestimmten Betrieben			
2134	Sonstige Finanzerträge			
2135	Erträge aus Dividenden/Gewinnausschüttungen			
2136	Sonstige nicht finanzierungswirksame Finanzerträge			
21	Summe Erträge	106.037,48	99.800,00	6.237,48
221	Personalaufwand	411.983,52	392.700,00	19.283,52
2211	Personalaufwand (Bezüge, Nebengebühren, Mehrleistungen)	285.951,63	277.300,00	8.651,63
2212	Gesetzlicher und freiwilliger Sozialaufwand	106.398,11	109.600,00	-3.201,89
2213	Sonstiger Personalaufwand			
2214	Nicht finanzierungswirksamer Personalaufwand	19.633,78	5.800,00	13.833,78
222	Sachaufwand	258.197,38	244.000,00	14.197,38
2221	Gebrauchs- und Verbrauchsgüter, Handelswaren	12.451,38	10.200,00	2.251,38
2222	Verwaltungs- und Betriebsaufwand	19.371,66	17.700,00	1.671,66
2223	Leasing- und Mietaufwand	2.906,87	3.000,00	-93,13
2224	Instandhaltung	8.811,54	9.500,00	-688,46
2225	Sonstiger Sachaufwand	187.022,76	176.800,00	10.222,76
2226	Nicht finanzierungswirksamer Sachaufwand	27.633,17	26.800,00	833,17

Vertretungskörper und allgemeine Verwaltung (Gruppe 0)

MVAG	Mittelverwendungs- und aufbringungsgruppen (1. und 2. Ebene)	RA 2024	VA 2024	RA - VA
223	Transferaufwand	17.378,78	17.000,00	378,78
2231	Transferaufwand an Träger des öffentlichen Rechts	11.324,00	11.300,00	24,00
2232	Transferaufwand an Beteiligungen			
2233	Transferaufwand an Unternehmen (mit Finanzunternehmen)			
2234	Transferaufwand an Haushalte und Organisationen ohne Erwerbscharakter	6.054,78	5.700,00	354,78
2235	Transferaufwand an das Ausland			
2236	Investitions- und Tilgungszuschüsse zwischen Unternehmungen und Betrieben der Gebietskörperschaft und der Gebietskörperschaft			
2237	Nicht finanzierungswirksamer Transferaufwand			
224	Finanzaufwand	1.843,27	1.700,00	143,27
2241	Aufwendungen für Zinsen	1.843,27	1.700,00	143,27
2242	Zinsen und sonstige Aufwendungen aus derivativen Finanzinstrumenten mit und ohne Grundgeschäft			
2243	Gewinnentnahmen von Unternehmungen und marktbestimmten Betrieben der Gebietskörperschaft (innerhalb der Gebietskörperschaft)			
2244	Sonstiger Finanzaufwand			
2245	Nicht finanzierungswirksamer Finanzaufwand			
22	Summe Aufwendungen	689.402,95	655.400,00	34.002,95
SA0	Saldo (0) Nettoergebnis (21 - 22)	-583.365,47	-555.600,00	-27.765,47
230	Entnahmen von Haushaltsrücklagen	0,00	0,00	0,00
2301	Entnahmen von Haushaltsrücklagen			
240	Zuweisungen an Haushaltsrücklagen	0,00	0,00	0,00
2401	Zuweisungen an Haushaltsrücklagen			
SA01	Saldo (01) Haushaltsrücklagen (230 - 240)	0,00	0,00	0,00
SA00	Saldo (00) Nettoergebnis nach Haushaltsrücklagen (Saldo 0 + Saldo 01)	-583.365,47	-555.600,00	-27.765,47

Öffentliche Ordnung und Sicherheit (Gruppe 1)

MVAG	Mittelverwendungs- und aufbringungsgruppen (1. und 2. Ebene)	RA 2024	VA 2024	RA - VA
211	Erträge aus der operativen Verwaltungstätigkeit	11.788,82	13.100,00	-1.311,18
2111	Erträge aus eigenen Abgaben			
2112	Erträge aus Ertragsanteilen			
2113	Erträge aus Gebühren			
2114	Erträge aus Leistungen	6.468,00	4.000,00	2.468,00
2115	Erträge aus Besitz und wirtschaftlicher Tätigkeit			
2116	Erträge aus Veräußerung und sonstige Erträge	5.320,82	9.100,00	-3.779,18
2117	Nicht finanzierungswirksame operative Erträge			
212	Erträge aus Transfers	24.495,74	24.100,00	395,74
2121	Transferertrag von Trägern des öffentlichen Rechts	13.145,04	15.400,00	-2.254,96
2122	Transferertrag von Beteiligungen			
2123	Transferertrag von Unternehmen (mit Finanzunternehmen)			
2124	Transferertrag von Haushalten und Organisationen ohne Erwerbscharakter			
2125	Transferertrag vom Ausland			
2126	Investitions- und Tilgungszuschüsse zwischen Unternehmungen und Betrieben der Gebietskörperschaft und der Gebietskörperschaft			
2127	Nicht finanzierungswirksamer Transferertrag	11.350,70	8.700,00	2.650,70
213	Finanzerträge	0,00	0,00	0,00
2131	Erträge aus Zinsen			
2132	Erträge aus Zinsen aus derivativen Finanzinstrumenten mit und ohne Grundgeschäft			
2133	Erträge aus Gewinnentnahmen von marktbestimmten Betrieben			
2134	Sonstige Finanzerträge			
2135	Erträge aus Dividenden/Gewinnausschüttungen			
2136	Sonstige nicht finanzierungswirksame Finanzerträge			
21	Summe Erträge	36.284,56	37.200,00	-915,44
221	Personalaufwand	0,00	0,00	0,00
2211	Personalaufwand (Bezüge, Nebengebühren, Mehrleistungen)			
2212	Gesetzlicher und freiwilliger Sozialaufwand			
2213	Sonstiger Personalaufwand			
2214	Nicht finanzierungswirksamer Personalaufwand			
222	Sachaufwand	156.239,94	103.900,00	52.339,94
2221	Gebrauchs- und Verbrauchsgüter, Handelswaren	11.923,63	11.800,00	123,63
2222	Verwaltungs- und Betriebsaufwand	20.214,96	16.200,00	4.014,96
2223	Leasing- und Mietaufwand	38.702,28	36.800,00	1.902,28
2224	Instandhaltung	53.839,72	21.300,00	32.539,72
2225	Sonstiger Sachaufwand	9.969,13	900,00	9.069,13
2226	Nicht finanzierungswirksamer Sachaufwand	21.590,22	16.900,00	4.690,22

Öffentliche Ordnung und Sicherheit (Gruppe 1)

MVAG	Mittelverwendungs- und aufbringungsgruppen (1. und 2. Ebene)	RA 2024	VA 2024	RA - VA
223	Transferaufwand	2.010,30	2.000,00	10,30
2231	Transferaufwand an Träger des öffentlichen Rechts	2.010,30	2.000,00	10,30
2232	Transferaufwand an Beteiligungen			
2233	Transferaufwand an Unternehmen (mit Finanzunternehmen)			
2234	Transferaufwand an Haushalte und Organisationen ohne Erwerbscharakter			
2235	Transferaufwand an das Ausland			
2236	Investitions- und Tilgungszuschüsse zwischen Unternehmungen und Betrieben der Gebietskörperschaft und der Gebietskörperschaft			
2237	Nicht finanzierungswirksamer Transferaufwand			
224	Finanzaufwand	1.309,88	4.300,00	-2.990,12
2241	Aufwendungen für Zinsen	1.309,88	4.300,00	-2.990,12
2242	Zinsen und sonstige Aufwendungen aus derivativen Finanzinstrumenten mit und ohne Grundgeschäft			
2243	Gewinnentnahmen von Unternehmungen und marktbestimmten Betrieben der Gebietskörperschaft (innerhalb der Gebietskörperschaft)			
2244	Sonstiger Finanzaufwand			
2245	Nicht finanzierungswirksamer Finanzaufwand			
22	Summe Aufwendungen	159.560,12	110.200,00	49.360,12
SA0	Saldo (0) Nettoergebnis (21 - 22)	-123.275,56	-73.000,00	-50.275,56
230	Entnahmen von Haushaltsrücklagen	0,00	0,00	0,00
2301	Entnahmen von Haushaltsrücklagen			
240	Zuweisungen an Haushaltsrücklagen	0,00	0,00	0,00
2401	Zuweisungen an Haushaltsrücklagen			
SA01	Saldo (01) Haushaltsrücklagen (230 - 240)	0,00	0,00	0,00
SA00	Saldo (00) Nettoergebnis nach Haushaltsrücklagen (Saldo 0 + Saldo 01)	-123.275,56	-73.000,00	-50.275,56

Unterricht, Erziehung, Sport und Wissenschaft (Gruppe 2)

MVAG	Mittelverwendungs- und aufbringungsgruppen (1. und 2. Ebene)	RA 2024	VA 2024	RA - VA
211	Erträge aus der operativen Verwaltungstätigkeit	58.556,81	73.500,00	-14.943,19
2111	Erträge aus eigenen Abgaben			
2112	Erträge aus Ertragsanteilen			
2113	Erträge aus Gebühren			
2114	Erträge aus Leistungen	41.383,59	39.800,00	1.583,59
2115	Erträge aus Besitz und wirtschaftlicher Tätigkeit	14.029,85	15.000,00	-970,15
2116	Erträge aus Veräußerung und sonstige Erträge	3.143,37	18.700,00	-15.556,63
2117	Nicht finanzierungswirksame operative Erträge			
212	Erträge aus Transfers	111.755,84	137.000,00	-25.244,16
2121	Transferertrag von Trägern des öffentlichen Rechts	99.501,20	137.000,00	-37.498,80
2122	Transferertrag von Beteiligungen			
2123	Transferertrag von Unternehmen (mit Finanzunternehmen)			
2124	Transferertrag von Haushalten und Organisationen ohne Erwerbscharakter			
2125	Transferertrag vom Ausland			
2126	Investitions- und Tilgungszuschüsse zwischen Unternehmungen und Betrieben der Gebietskörperschaft und der Gebietskörperschaft			
2127	Nicht finanzierungswirksamer Transferertrag	12.254,64		12.254,64
213	Finanzerträge	0,00	0,00	0,00
2131	Erträge aus Zinsen			
2132	Erträge aus Zinsen aus derivativen Finanzinstrumenten mit und ohne Grundgeschäft			
2133	Erträge aus Gewinnentnahmen von marktbestimmten Betrieben			
2134	Sonstige Finanzerträge			
2135	Erträge aus Dividenden/Gewinnausschüttungen			
2136	Sonstige nicht finanzierungswirksame Finanzerträge			
21	Summe Erträge	170.312,65	210.500,00	-40.187,35
221	Personalaufwand	241.564,89	228.200,00	13.364,89
2211	Personalaufwand (Bezüge, Nebengebühren, Mehrleistungen)	193.849,08	187.700,00	6.149,08
2212	Gesetzlicher und freiwilliger Sozialaufwand	47.213,44	40.100,00	7.113,44
2213	Sonstiger Personalaufwand			
2214	Nicht finanzierungswirksamer Personalaufwand	502,37	400,00	102,37
222	Sachaufwand	323.630,31	253.500,00	70.130,31
2221	Gebrauchs- und Verbrauchsgüter, Handelswaren	53.585,70	49.400,00	4.185,70
2222	Verwaltungs- und Betriebsaufwand	24.700,45	26.300,00	-1.599,55
2223	Leasing- und Mietaufwand	72.687,50	72.300,00	387,50
2224	Instandhaltung	8.577,84	6.800,00	1.777,84
2225	Sonstiger Sachaufwand	66.652,40	53.500,00	13.152,40
2226	Nicht finanzierungswirksamer Sachaufwand	97.426,42	45.200,00	52.226,42

Unterricht, Erziehung, Sport und Wissenschaft (Gruppe 2)

MVAG	Mittelverwendungs- und aufbringungsgruppen (1. und 2. Ebene)	RA 2024	VA 2024	RA - VA
223	Transferaufwand	125.708,46	117.100,00	8.608,46
2231	Transferaufwand an Träger des öffentlichen Rechts	116.908,46	107.900,00	9.008,46
2232	Transferaufwand an Beteiligungen			
2233	Transferaufwand an Unternehmen (mit Finanzunternehmen)			
2234	Transferaufwand an Haushalte und Organisationen ohne Erwerbscharakter	8.800,00	9.200,00	-400,00
2235	Transferaufwand an das Ausland			
2236	Investitions- und Tilgungszuschüsse zwischen Unternehmungen und Betrieben der Gebietskörperschaft und der Gebietskörperschaft			
2237	Nicht finanzierungswirksamer Transferaufwand			
224	Finanzaufwand	76.115,59	97.200,00	-21.084,41
2241	Aufwendungen für Zinsen	76.115,59	97.200,00	-21.084,41
2242	Zinsen und sonstige Aufwendungen aus derivativen Finanzinstrumenten mit und ohne Grundgeschäft			
2243	Gewinnentnahmen von Unternehmungen und marktbestimmten Betrieben der Gebietskörperschaft (innerhalb der Gebietskörperschaft)			
2244	Sonstiger Finanzaufwand			
2245	Nicht finanzierungswirksamer Finanzaufwand			
22	Summe Aufwendungen	767.019,25	696.000,00	71.019,25
SA0	Saldo (0) Nettoergebnis (21 - 22)	-596.706,60	-485.500,00	-111.206,60
230	Entnahmen von Haushaltsrücklagen	0,00	0,00	0,00
2301	Entnahmen von Haushaltsrücklagen			
240	Zuweisungen an Haushaltsrücklagen	0,00	0,00	0,00
2401	Zuweisungen an Haushaltsrücklagen			
SA01	Saldo (01) Haushaltsrücklagen (230 - 240)	0,00	0,00	0,00
SA00	Saldo (00) Nettoergebnis nach Haushaltsrücklagen (Saldo 0 + Saldo 01)	-596.706,60	-485.500,00	-111.206,60

Kunst, Kultur und Kultus (Gruppe 3)

MVAG	Mittelverwendungs- und aufbringungsgruppen (1. und 2. Ebene)	RA 2024	VA 2024	RA - VA
211	Erträge aus der operativen Verwaltungstätigkeit	6.178,76	33.000,00	-26.821,24
2111	Erträge aus eigenen Abgaben			
2112	Erträge aus Ertragsanteilen			
2113	Erträge aus Gebühren			
2114	Erträge aus Leistungen			
2115	Erträge aus Besitz und wirtschaftlicher Tätigkeit			
2116	Erträge aus Veräußerung und sonstige Erträge	6.178,76	33.000,00	-26.821,24
2117	Nicht finanzierungswirksame operative Erträge			
212	Erträge aus Transfers	1.226,09	4.300,00	-3.073,91
2121	Transferertrag von Trägern des öffentlichen Rechts	430,66	3.500,00	-3.069,34
2122	Transferertrag von Beteiligungen			
2123	Transferertrag von Unternehmen (mit Finanzunternehmen)			
2124	Transferertrag von Haushalten und Organisationen ohne Erwerbscharakter			
2125	Transferertrag vom Ausland			
2126	Investitions- und Tilgungszuschüsse zwischen Unternehmungen und Betrieben der Gebietskörperschaft und der Gebietskörperschaft			
2127	Nicht finanzierungswirksamer Transferertrag	795,43	800,00	-4,57
213	Finanzerträge	0,00	0,00	0,00
2131	Erträge aus Zinsen			
2132	Erträge aus Zinsen aus derivativen Finanzinstrumenten mit und ohne Grundgeschäft			
2133	Erträge aus Gewinnentnahmen von marktbestimmten Betrieben			
2134	Sonstige Finanzerträge			
2135	Erträge aus Dividenden/Gewinnausschüttungen			
2136	Sonstige nicht finanzierungswirksame Finanzerträge			
21	Summe Erträge	7.404,85	37.300,00	-29.895,15
221	Personalaufwand	0,00	0,00	0,00
2211	Personalaufwand (Bezüge, Nebengebühren, Mehrleistungen)			
2212	Gesetzlicher und freiwilliger Sozialaufwand			
2213	Sonstiger Personalaufwand			
2214	Nicht finanzierungswirksamer Personalaufwand			
222	Sachaufwand	48.858,43	55.800,00	-6.941,57
2221	Gebrauchs- und Verbrauchsgüter, Handelswaren	1.181,53		1.181,53
2222	Verwaltungs- und Betriebsaufwand	2.282,69	2.300,00	-17,31
2223	Leasing- und Mietaufwand			
2224	Instandhaltung	19.605,05	23.700,00	-4.094,95
2225	Sonstiger Sachaufwand	5.772,95	6.300,00	-527,05
2226	Nicht finanzierungswirksamer Sachaufwand	20.016,21	23.500,00	-3.483,79

Kunst, Kultur und Kultus (Gruppe 3)

MVAG	Mittelverwendungs- und aufbringungsgruppen (1. und 2. Ebene)	RA 2024	VA 2024	RA - VA
223	Transferaufwand	50.100,00	50.100,00	0,00
2231	Transferaufwand an Träger des öffentlichen Rechts	47.600,00	47.600,00	
2232	Transferaufwand an Beteiligungen			
2233	Transferaufwand an Unternehmen (mit Finanzunternehmen)			
2234	Transferaufwand an Haushalte und Organisationen ohne Erwerbscharakter	2.500,00	2.500,00	
2235	Transferaufwand an das Ausland			
2236	Investitions- und Tilgungszuschüsse zwischen Unternehmungen und Betrieben der Gebietskörperschaft und der Gebietskörperschaft			
2237	Nicht finanzierungswirksamer Transferaufwand			
224	Finanzaufwand	440,51	400,00	40,51
2241	Aufwendungen für Zinsen	440,51	400,00	40,51
2242	Zinsen und sonstige Aufwendungen aus derivativen Finanzinstrumenten mit und ohne Grundgeschäft			
2243	Gewinnentnahmen von Unternehmungen und marktbestimmten Betrieben der Gebietskörperschaft (innerhalb der Gebietskörperschaft)			
2244	Sonstiger Finanzaufwand			
2245	Nicht finanzierungswirksamer Finanzaufwand			
22	Summe Aufwendungen	99.398,94	106.300,00	-6.901,06
SA0	Saldo (0) Nettoergebnis (21 - 22)	-91.994,09	-69.000,00	-22.994,09
230	Entnahmen von Haushaltsrücklagen	0,00	0,00	0,00
2301	Entnahmen von Haushaltsrücklagen			
240	Zuweisungen an Haushaltsrücklagen	0,00	0,00	0,00
2401	Zuweisungen an Haushaltsrücklagen			
SA01	Saldo (01) Haushaltsrücklagen (230 - 240)	0,00	0,00	0,00
SA00	Saldo (00) Nettoergebnis nach Haushaltsrücklagen (Saldo 0 + Saldo 01)	-91.994,09	-69.000,00	-22.994,09

Soziale Wohlfahrt und Wohnbauförderung (Gruppe 4)

MVAG	Mittelverwendungs- und aufbringungsgruppen (1. und 2. Ebene)	RA 2024	VA 2024	RA - VA
211	Erträge aus der operativen Verwaltungstätigkeit	0,00	0,00	0,00
2111	Erträge aus eigenen Abgaben			
2112	Erträge aus Ertragsanteilen			
2113	Erträge aus Gebühren			
2114	Erträge aus Leistungen			
2115	Erträge aus Besitz und wirtschaftlicher Tätigkeit			
2116	Erträge aus Veräußerung und sonstige Erträge			
2117	Nicht finanzierungswirksame operative Erträge			
212	Erträge aus Transfers	40,80	100,00	-59,20
2121	Transferertrag von Trägern des öffentlichen Rechts	40,80	100,00	-59,20
2122	Transferertrag von Beteiligungen			
2123	Transferertrag von Unternehmen (mit Finanzunternehmen)			
2124	Transferertrag von Haushalten und Organisationen ohne Erwerbscharakter			
2125	Transferertrag vom Ausland			
2126	Investitions- und Tilgungszuschüsse zwischen Unternehmungen und Betrieben der Gebietskörperschaft und der Gebietskörperschaft			
2127	Nicht finanzierungswirksamer Transferertrag			
213	Finanzerträge	0,00	0,00	0,00
2131	Erträge aus Zinsen			
2132	Erträge aus Zinsen aus derivativen Finanzinstrumenten mit und ohne Grundgeschäft			
2133	Erträge aus Gewinnentnahmen von marktbestimmten Betrieben			
2134	Sonstige Finanzerträge			
2135	Erträge aus Dividenden/Gewinnausschüttungen			
2136	Sonstige nicht finanzierungswirksame Finanzerträge			
21	Summe Erträge	40,80	100,00	-59,20
221	Personalaufwand	0,00	0,00	0,00
2211	Personalaufwand (Bezüge, Nebengebühren, Mehrleistungen)			
2212	Gesetzlicher und freiwilliger Sozialaufwand			
2213	Sonstiger Personalaufwand			
2214	Nicht finanzierungswirksamer Personalaufwand			
222	Sachaufwand	0,00	0,00	0,00
2221	Gebrauchs- und Verbrauchsgüter, Handelswaren			
2222	Verwaltungs- und Betriebsaufwand			
2223	Leasing- und Mietaufwand			
2224	Instandhaltung			
2225	Sonstiger Sachaufwand			
2226	Nicht finanzierungswirksamer Sachaufwand			

Soziale Wohlfahrt und Wohnbauförderung (Gruppe 4)

MVAG	Mittelverwendungs- und aufbringungsgruppen (1. und 2. Ebene)	RA 2024	VA 2024	RA - VA
223	Transferaufwand	335.517,86	359.700,00	-24.182,14
2231	Transferaufwand an Träger des öffentlichen Rechts	320.009,67	343.600,00	-23.590,33
2232	Transferaufwand an Beteiligungen			
2233	Transferaufwand an Unternehmen (mit Finanzunternehmen)			
2234	Transferaufwand an Haushalte und Organisationen ohne Erwerbscharakter	15.508,19	16.100,00	-591,81
2235	Transferaufwand an das Ausland			
2236	Investitions- und Tilgungszuschüsse zwischen Unternehmungen und Betrieben der Gebietskörperschaft und der Gebietskörperschaft			
2237	Nicht finanzierungswirksamer Transferaufwand			
224	Finanzaufwand	0,00	0,00	0,00
2241	Aufwendungen für Zinsen			
2242	Zinsen und sonstige Aufwendungen aus derivativen Finanzinstrumenten mit und ohne Grundgeschäft			
2243	Gewinnentnahmen von Unternehmungen und marktbestimmten Betrieben der Gebietskörperschaft (innerhalb der Gebietskörperschaft)			
2244	Sonstiger Finanzaufwand			
2245	Nicht finanzierungswirksamer Finanzaufwand			
22	Summe Aufwendungen	335.517,86	359.700,00	-24.182,14
SA0	Saldo (0) Nettoergebnis (21 - 22)	-335.477,06	-359.600,00	24.122,94
230	Entnahmen von Haushaltsrücklagen	0,00	0,00	0,00
2301	Entnahmen von Haushaltsrücklagen			
240	Zuweisungen an Haushaltsrücklagen	0,00	0,00	0,00
2401	Zuweisungen an Haushaltsrücklagen			
SA01	Saldo (01) Haushaltsrücklagen (230 - 240)	0,00	0,00	0,00
SA00	Saldo (00) Nettoergebnis nach Haushaltsrücklagen (Saldo 0 + Saldo 01)	-335.477,06	-359.600,00	24.122,94

Gesundheit (Gruppe 5)

MVAG	Mittelverwendungs- und aufbringungsgruppen (1. und 2. Ebene)	RA 2024	VA 2024	RA - VA
211	Erträge aus der operativen Verwaltungstätigkeit	8.238,87	6.000,00	2.238,87
2111	Erträge aus eigenen Abgaben			
2112	Erträge aus Ertragsanteilen			
2113	Erträge aus Gebühren			
2114	Erträge aus Leistungen	8.238,87	6.000,00	2.238,87
2115	Erträge aus Besitz und wirtschaftlicher Tätigkeit			
2116	Erträge aus Veräußerung und sonstige Erträge			
2117	Nicht finanzierungswirksame operative Erträge			
212	Erträge aus Transfers	9.212,57	10.400,00	-1.187,43
2121	Transferertrag von Trägern des öffentlichen Rechts	2.488,00	2.000,00	488,00
2122	Transferertrag von Beteiligungen			
2123	Transferertrag von Unternehmen (mit Finanzunternehmen)			
2124	Transferertrag von Haushalten und Organisationen ohne Erwerbscharakter			
2125	Transferertrag vom Ausland	6.496,00	8.200,00	-1.704,00
2126	Investitions- und Tilgungszuschüsse zwischen Unternehmungen und Betrieben der Gebietskörperschaft und der Gebietskörperschaft			
2127	Nicht finanzierungswirksamer Transferertrag	228,57	200,00	28,57
213	Finanzerträge	0,00	0,00	0,00
2131	Erträge aus Zinsen			
2132	Erträge aus Zinsen aus derivativen Finanzinstrumenten mit und ohne Grundgeschäft			
2133	Erträge aus Gewinnentnahmen von marktbestimmten Betrieben			
2134	Sonstige Finanzerträge			
2135	Erträge aus Dividenden/Gewinnausschüttungen			
2136	Sonstige nicht finanzierungswirksame Finanzerträge			
21	Summe Erträge	17.451,44	16.400,00	1.051,44
221	Personalaufwand	1.189,16	1.000,00	189,16
2211	Personalaufwand (Bezüge, Nebengebühren, Mehrleistungen)	1.189,16	1.000,00	189,16
2212	Gesetzlicher und freiwilliger Sozialaufwand			
2213	Sonstiger Personalaufwand			
2214	Nicht finanzierungswirksamer Personalaufwand			
222	Sachaufwand	21.135,24	13.600,00	7.535,24
2221	Gebrauchs- und Verbrauchsgüter, Handelswaren			
2222	Verwaltungs- und Betriebsaufwand	19.056,62	6.600,00	12.456,62
2223	Leasing- und Mietaufwand			
2224	Instandhaltung	1.068,20	300,00	768,20
2225	Sonstiger Sachaufwand	1.010,42	6.700,00	-5.689,58
2226	Nicht finanzierungswirksamer Sachaufwand			

Gesundheit (Gruppe 5)

MVAG	Mittelverwendungs- und aufbringungsgruppen (1. und 2. Ebene)	RA 2024	VA 2024	RA - VA
223	Transferaufwand	502.872,13	505.600,00	-2.727,87
2231	Transferaufwand an Träger des öffentlichen Rechts	490.096,77	491.100,00	-1.003,23
2232	Transferaufwand an Beteiligungen			
2233	Transferaufwand an Unternehmen (mit Finanzunternehmen)			
2234	Transferaufwand an Haushalte und Organisationen ohne Erwerbscharakter	12.775,36	14.500,00	-1.724,64
2235	Transferaufwand an das Ausland			
2236	Investitions- und Tilgungszuschüsse zwischen Unternehmungen und Betrieben der Gebietskörperschaft und der Gebietskörperschaft			
2237	Nicht finanzierungswirksamer Transferaufwand			
224	Finanzaufwand	0,00	0,00	0,00
2241	Aufwendungen für Zinsen			
2242	Zinsen und sonstige Aufwendungen aus derivativen Finanzinstrumenten mit und ohne Grundgeschäft			
2243	Gewinnentnahmen von Unternehmungen und marktbestimmten Betrieben der Gebietskörperschaft (innerhalb der Gebietskörperschaft)			
2244	Sonstiger Finanzaufwand			
2245	Nicht finanzierungswirksamer Finanzaufwand			
22	Summe Aufwendungen	525.196,53	520.200,00	4.996,53
SA0	Saldo (0) Nettoergebnis (21 - 22)	-507.745,09	-503.800,00	-3.945,09
230	Entnahmen von Haushaltsrücklagen	0,00	0,00	0,00
2301	Entnahmen von Haushaltsrücklagen			
240	Zuweisungen an Haushaltsrücklagen	0,00	0,00	0,00
2401	Zuweisungen an Haushaltsrücklagen			
SA01	Saldo (01) Haushaltsrücklagen (230 - 240)	0,00	0,00	0,00
SA00	Saldo (00) Nettoergebnis nach Haushaltsrücklagen (Saldo 0 + Saldo 01)	-507.745,09	-503.800,00	-3.945,09

Straßen- und Wasserbau, Verkehr (Gruppe 6)

MVAG	Mittelverwendungs- und aufbringungsgruppen (1. und 2. Ebene)	RA 2024	VA 2024	RA - VA
211	Erträge aus der operativen Verwaltungstätigkeit	881,00	82.600,00	-81.719,00
2111	Erträge aus eigenen Abgaben			
2112	Erträge aus Ertragsanteilen			
2113	Erträge aus Gebühren			
2114	Erträge aus Leistungen			
2115	Erträge aus Besitz und wirtschaftlicher Tätigkeit			
2116	Erträge aus Veräußerung und sonstige Erträge	881,00	82.600,00	-81.719,00
2117	Nicht finanzierungswirksame operative Erträge			
212	Erträge aus Transfers	350.230,00	352.000,00	-1.770,00
2121	Transferertrag von Trägern des öffentlichen Rechts	350.000,00	350.000,00	
2122	Transferertrag von Beteiligungen			
2123	Transferertrag von Unternehmen (mit Finanzunternehmen)			
2124	Transferertrag von Haushalten und Organisationen ohne Erwerbscharakter	230,00	2.000,00	-1.770,00
2125	Transferertrag vom Ausland			
2126	Investitions- und Tilgungszuschüsse zwischen Unternehmungen und Betrieben der Gebietskörperschaft und der Gebietskörperschaft			
2127	Nicht finanzierungswirksamer Transferertrag			
213	Finanzerträge	0,00	0,00	0,00
2131	Erträge aus Zinsen			
2132	Erträge aus Zinsen aus derivativen Finanzinstrumenten mit und ohne Grundgeschäft			
2133	Erträge aus Gewinnentnahmen von marktbestimmten Betrieben			
2134	Sonstige Finanzerträge			
2135	Erträge aus Dividenden/Gewinnausschüttungen			
2136	Sonstige nicht finanzierungswirksame Finanzerträge			
21	Summe Erträge	351.111,00	434.600,00	-83.489,00
221	Personalaufwand	0,00	0,00	0,00
2211	Personalaufwand (Bezüge, Nebengebühren, Mehrleistungen)			
2212	Gesetzlicher und freiwilliger Sozialaufwand			
2213	Sonstiger Personalaufwand			
2214	Nicht finanzierungswirksamer Personalaufwand			
222	Sachaufwand	130.967,45	130.800,00	167,45
2221	Gebrauchs- und Verbrauchsgüter, Handelswaren	1.739,77	3.600,00	-1.860,23
2222	Verwaltungs- und Betriebsaufwand	140,98	200,00	-59,02
2223	Leasing- und Mietaufwand			
2224	Instandhaltung	5.213,14	6.200,00	-986,86
2225	Sonstiger Sachaufwand	9.867,71	8.000,00	1.867,71
2226	Nicht finanzierungswirksamer Sachaufwand	114.005,85	112.800,00	1.205,85

Straßen- und Wasserbau, Verkehr (Gruppe 6)

MVAG	Mittelverwendungs- und aufbringungsgruppen (1. und 2. Ebene)	RA 2024	VA 2024	RA - VA
223	Transferaufwand	8.050,00	8.000,00	50,00
2231	Transferaufwand an Träger des öffentlichen Rechts	8.050,00	8.000,00	50,00
2232	Transferaufwand an Beteiligungen			
2233	Transferaufwand an Unternehmen (mit Finanzunternehmen)			
2234	Transferaufwand an Haushalte und Organisationen ohne Erwerbscharakter			
2235	Transferaufwand an das Ausland			
2236	Investitions- und Tilgungszuschüsse zwischen Unternehmungen und Betrieben der Gebietskörperschaft und der Gebietskörperschaft			
2237	Nicht finanzierungswirksamer Transferaufwand			
224	Finanzaufwand	0,00	0,00	0,00
2241	Aufwendungen für Zinsen			
2242	Zinsen und sonstige Aufwendungen aus derivativen Finanzinstrumenten mit und ohne Grundgeschäft			
2243	Gewinnentnahmen von Unternehmungen und marktbestimmten Betrieben der Gebietskörperschaft (innerhalb der Gebietskörperschaft)			
2244	Sonstiger Finanzaufwand			
2245	Nicht finanzierungswirksamer Finanzaufwand			
22	Summe Aufwendungen	139.017,45	138.800,00	217,45
SA0	Saldo (0) Nettoergebnis (21 - 22)	212.093,55	295.800,00	-83.706,45
230	Entnahmen von Haushaltsrücklagen	0,00	0,00	0,00
2301	Entnahmen von Haushaltsrücklagen			
240	Zuweisungen an Haushaltsrücklagen	0,00	0,00	0,00
2401	Zuweisungen an Haushaltsrücklagen			
SA01	Saldo (01) Haushaltsrücklagen (230 - 240)	0,00	0,00	0,00
SA00	Saldo (00) Nettoergebnis nach Haushaltsrücklagen (Saldo 0 + Saldo 01)	212.093,55	295.800,00	-83.706,45

Wirtschaftsförderung (Gruppe 7)

MVAG	Mittelverwendungs- und aufbringungsgruppen (1. und 2. Ebene)	RA 2024	VA 2024	RA - VA
211	Erträge aus der operativen Verwaltungstätigkeit	7.019,69	5.000,00	2.019,69
2111	Erträge aus eigenen Abgaben			
2112	Erträge aus Ertragsanteilen			
2113	Erträge aus Gebühren			
2114	Erträge aus Leistungen	375,00		375,00
2115	Erträge aus Besitz und wirtschaftlicher Tätigkeit			
2116	Erträge aus Veräußerung und sonstige Erträge	6.644,69	5.000,00	1.644,69
2117	Nicht finanzierungswirksame operative Erträge			
212	Erträge aus Transfers	3.598,39	3.100,00	498,39
2121	Transferertrag von Trägern des öffentlichen Rechts	2.500,00	2.500,00	
2122	Transferertrag von Beteiligungen			
2123	Transferertrag von Unternehmen (mit Finanzunternehmen)			
2124	Transferertrag von Haushalten und Organisationen ohne Erwerbscharakter			
2125	Transferertrag vom Ausland			
2126	Investitions- und Tilgungszuschüsse zwischen Unternehmungen und Betrieben der Gebietskörperschaft und der Gebietskörperschaft			
2127	Nicht finanzierungswirksamer Transferertrag	1.098,39	600,00	498,39
213	Finanzerträge	0,00	0,00	0,00
2131	Erträge aus Zinsen			
2132	Erträge aus Zinsen aus derivativen Finanzinstrumenten mit und ohne Grundgeschäft			
2133	Erträge aus Gewinnentnahmen von marktbestimmten Betrieben			
2134	Sonstige Finanzerträge			
2135	Erträge aus Dividenden/Gewinnausschüttungen			
2136	Sonstige nicht finanzierungswirksame Finanzerträge			
21	Summe Erträge	10.618,08	8.100,00	2.518,08
221	Personalaufwand	0,00	0,00	0,00
2211	Personalaufwand (Bezüge, Nebengebühren, Mehrleistungen)			
2212	Gesetzlicher und freiwilliger Sozialaufwand			
2213	Sonstiger Personalaufwand			
2214	Nicht finanzierungswirksamer Personalaufwand			
222	Sachaufwand	113.025,99	113.500,00	-474,01
2221	Gebrauchs- und Verbrauchsgüter, Handelswaren			
2222	Verwaltungs- und Betriebsaufwand	2.203,92	2.100,00	103,92
2223	Leasing- und Mietaufwand			
2224	Instandhaltung	522,52	300,00	222,52
2225	Sonstiger Sachaufwand	10.166,53	12.600,00	-2.433,47
2226	Nicht finanzierungswirksamer Sachaufwand	100.133,02	98.500,00	1.633,02

Wirtschaftsförderung (Gruppe 7)

MVAG	Mittelverwendungs- und aufbringungsgruppen (1. und 2. Ebene)	RA 2024	VA 2024	RA - VA
223	Transferaufwand	7.370,28	8.500,00	-1.129,72
2231	Transferaufwand an Träger des öffentlichen Rechts			
2232	Transferaufwand an Beteiligungen			
2233	Transferaufwand an Unternehmen (mit Finanzunternehmen)	3.024,00	4.200,00	-1.176,00
2234	Transferaufwand an Haushalte und Organisationen ohne Erwerbscharakter	4.346,28	4.300,00	46,28
2235	Transferaufwand an das Ausland			
2236	Investitions- und Tilgungszuschüsse zwischen Unternehmungen und Betrieben der Gebietskörperschaft und der Gebietskörperschaft			
2237	Nicht finanzierungswirksamer Transferaufwand			
224	Finanzaufwand	0,00	0,00	0,00
2241	Aufwendungen für Zinsen			
2242	Zinsen und sonstige Aufwendungen aus derivativen Finanzinstrumenten mit und ohne Grundgeschäft			
2243	Gewinnentnahmen von Unternehmungen und marktbestimmten Betrieben der Gebietskörperschaft (innerhalb der Gebietskörperschaft)			
2244	Sonstiger Finanzaufwand			
2245	Nicht finanzierungswirksamer Finanzaufwand			
22	Summe Aufwendungen	120.396,27	122.000,00	-1.603,73
SA0	Saldo (0) Nettoergebnis (21 - 22)	-109.778,19	-113.900,00	4.121,81
230	Entnahmen von Haushaltsrücklagen	0,00	0,00	0,00
2301	Entnahmen von Haushaltsrücklagen			
240	Zuweisungen an Haushaltsrücklagen	0,00	0,00	0,00
2401	Zuweisungen an Haushaltsrücklagen			
SA01	Saldo (01) Haushaltsrücklagen (230 - 240)	0,00	0,00	0,00
SA00	Saldo (00) Nettoergebnis nach Haushaltsrücklagen (Saldo 0 + Saldo 01)	-109.778,19	-113.900,00	4.121,81

Dienstleistungen (Gruppe 8)

MVAG	Mittelverwendungs- und aufbringungsgruppen (1. und 2. Ebene)	RA 2024	VA 2024	RA - VA
211	Erträge aus der operativen Verwaltungstätigkeit	682.341,23	948.800,00	-266.458,77
2111	Erträge aus eigenen Abgaben			
2112	Erträge aus Ertragsanteilen			
2113	Erträge aus Gebühren	567.518,79	561.600,00	5.918,79
2114	Erträge aus Leistungen	95.660,37	76.300,00	19.360,37
2115	Erträge aus Besitz und wirtschaftlicher Tätigkeit	5.802,37	6.700,00	-897,63
2116	Erträge aus Veräußerung und sonstige Erträge	6.615,38	296.400,00	-289.784,62
2117	Nicht finanzierungswirksame operative Erträge	6.744,32	7.800,00	-1.055,68
212	Erträge aus Transfers	185.897,38	159.400,00	26.497,38
2121	Transferertrag von Trägern des öffentlichen Rechts	60.749,78	34.900,00	25.849,78
2122	Transferertrag von Beteiligungen			
2123	Transferertrag von Unternehmen (mit Finanzunternehmen)			
2124	Transferertrag von Haushalten und Organisationen ohne Erwerbscharakter			
2125	Transferertrag vom Ausland			
2126	Investitions- und Tilgungszuschüsse zwischen Unternehmungen und Betrieben der Gebietskörperschaft und der Gebietskörperschaft			
2127	Nicht finanzierungswirksamer Transferertrag	125.147,60	124.500,00	647,60
213	Finanzerträge	0,00	0,00	0,00
2131	Erträge aus Zinsen			
2132	Erträge aus Zinsen aus derivativen Finanzinstrumenten mit und ohne Grundgeschäft			
2133	Erträge aus Gewinnentnahmen von marktbestimmten Betrieben			
2134	Sonstige Finanzerträge			
2135	Erträge aus Dividenden/Gewinnausschüttungen			
2136	Sonstige nicht finanzierungswirksame Finanzerträge			
21	Summe Erträge	868.238,61	1.108.200,00	-239.961,39
221	Personalaufwand	223.305,76	207.700,00	15.605,76
2211	Personalaufwand (Bezüge, Nebengebühren, Mehrleistungen)	167.535,03	164.200,00	3.335,03
2212	Gesetzlicher und freiwilliger Sozialaufwand	50.299,40	41.500,00	8.799,40
2213	Sonstiger Personalaufwand			
2214	Nicht finanzierungswirksamer Personalaufwand	5.471,33	2.000,00	3.471,33
222	Sachaufwand	627.601,71	905.600,00	-277.998,29
2221	Gebrauchs- und Verbrauchsgüter, Handelswaren	13.459,19	14.800,00	-1.340,81
2222	Verwaltungs- und Betriebsaufwand	81.025,26	84.400,00	-3.374,74
2223	Leasing- und Mietaufwand	33.597,81	32.200,00	1.397,81
2224	Instandhaltung	23.583,48	19.200,00	4.383,48
2225	Sonstiger Sachaufwand	160.515,15	449.200,00	-288.684,85
2226	Nicht finanzierungswirksamer Sachaufwand	315.420,82	305.800,00	9.620,82

Dienstleistungen (Gruppe 8)

MVAG	Mittelverwendungs- und aufbringungsgruppen (1. und 2. Ebene)	RA 2024	VA 2024	RA - VA
223	Transferaufwand	156.621,88	128.700,00	27.921,88
2231	Transferaufwand an Träger des öffentlichen Rechts	128.826,88	128.700,00	126,88
2232	Transferaufwand an Beteiligungen			
2233	Transferaufwand an Unternehmen (mit Finanzunternehmen)	27.795,00		27.795,00
2234	Transferaufwand an Haushalte und Organisationen ohne Erwerbscharakter			
2235	Transferaufwand an das Ausland			
2236	Investitions- und Tilgungszuschüsse zwischen Unternehmungen und Betrieben der Gebietskörperschaft und der Gebietskörperschaft			
2237	Nicht finanzierungswirksamer Transferaufwand			
224	Finanzaufwand	41.316,86	42.600,00	-1.283,14
2241	Aufwendungen für Zinsen	41.316,86	42.600,00	-1.283,14
2242	Zinsen und sonstige Aufwendungen aus derivativen Finanzinstrumenten mit und ohne Grundgeschäft			
2243	Gewinnentnahmen von Unternehmungen und marktbestimmten Betrieben der Gebietskörperschaft (innerhalb der Gebietskörperschaft)			
2244	Sonstiger Finanzaufwand			
2245	Nicht finanzierungswirksamer Finanzaufwand			
22	Summe Aufwendungen	1.048.846,21	1.284.600,00	-235.753,79
SA0	Saldo (0) Nettoergebnis (21 - 22)	-180.607,60	-176.400,00	-4.207,60
230	Entnahmen von Haushaltsrücklagen	0,00	0,00	0,00
2301	Entnahmen von Haushaltsrücklagen			
240	Zuweisungen an Haushaltsrücklagen	0,00	0,00	0,00
2401	Zuweisungen an Haushaltsrücklagen			
SA01	Saldo (01) Haushaltsrücklagen (230 - 240)	0,00	0,00	0,00
SA00	Saldo (00) Nettoergebnis nach Haushaltsrücklagen (Saldo 0 + Saldo 01)	-180.607,60	-176.400,00	-4.207,60

Finanzwirtschaft (Gruppe 9)

MVAG	Mittelverwendungs- und aufbringungsgruppen (1. und 2. Ebene)	RA 2024	VA 2024	RA - VA
211	Erträge aus der operativen Verwaltungstätigkeit	2.077.493,68	2.071.800,00	5.693,68
2111	Erträge aus eigenen Abgaben	352.503,23	325.700,00	26.803,23
2112	Erträge aus Ertragsanteilen	1.723.794,26	1.746.000,00	-22.205,74
2113	Erträge aus Gebühren			
2114	Erträge aus Leistungen			
2115	Erträge aus Besitz und wirtschaftlicher Tätigkeit			
2116	Erträge aus Veräußerung und sonstige Erträge	1.196,19	100,00	1.096,19
2117	Nicht finanzierungswirksame operative Erträge			
212	Erträge aus Transfers	339.709,57	446.700,00	-106.990,43
2121	Transferertrag von Trägern des öffentlichen Rechts	337.730,27	445.000,00	-107.269,73
2122	Transferertrag von Beteiligungen			
2123	Transferertrag von Unternehmen (mit Finanzunternehmen)			
2124	Transferertrag von Haushalten und Organisationen ohne Erwerbscharakter	1.979,30	1.700,00	279,30
2125	Transferertrag vom Ausland			
2126	Investitions- und Tilgungszuschüsse zwischen Unternehmungen und Betrieben der Gebietskörperschaft und der Gebietskörperschaft			
2127	Nicht finanzierungswirksamer Transferertrag			
213	Finanzerträge	6,67	100,00	-93,33
2131	Erträge aus Zinsen	6,67	100,00	-93,33
2132	Erträge aus Zinsen aus derivativen Finanzinstrumenten mit und ohne Grundgeschäft			
2133	Erträge aus Gewinnentnahmen von marktbestimmten Betrieben			
2134	Sonstige Finanzerträge			
2135	Erträge aus Dividenden/Gewinnausschüttungen			
2136	Sonstige nicht finanzierungswirksame Finanzerträge			
21	Summe Erträge	2.417.209,92	2.518.600,00	-101.390,08
221	Personalaufwand	0,00	0,00	0,00
2211	Personalaufwand (Bezüge, Nebengebühren, Mehrleistungen)			
2212	Gesetzlicher und freiwilliger Sozialaufwand			
2213	Sonstiger Personalaufwand			
2214	Nicht finanzierungswirksamer Personalaufwand			
222	Sachaufwand	19.487,12	142.900,00	-123.412,88
2221	Gebrauchs- und Verbrauchsgüter, Handelswaren			
2222	Verwaltungs- und Betriebsaufwand			
2223	Leasing- und Mietaufwand			
2224	Instandhaltung			
2225	Sonstiger Sachaufwand	19.487,12	142.900,00	-123.412,88
2226	Nicht finanzierungswirksamer Sachaufwand			

Finanzwirtschaft (Gruppe 9)

MVAG	Mittelverwendungs- und aufbringungsgruppen (1. und 2. Ebene)	RA 2024	VA 2024	RA - VA
223	Transferaufwand	7.210,41	7.500,00	-289,59
2231	Transferaufwand an Träger des öffentlichen Rechts	7.210,41	7.500,00	-289,59
2232	Transferaufwand an Beteiligungen			
2233	Transferaufwand an Unternehmen (mit Finanzunternehmen)			
2234	Transferaufwand an Haushalte und Organisationen ohne Erwerbscharakter			
2235	Transferaufwand an das Ausland			
2236	Investitions- und Tilgungszuschüsse zwischen Unternehmungen und Betrieben der Gebietskörperschaft und der Gebietskörperschaft			
2237	Nicht finanzierungswirksamer Transferaufwand			
224	Finanzaufwand	7.275,04	6.300,00	975,04
2241	Aufwendungen für Zinsen	3.336,86	3.000,00	336,86
2242	Zinsen und sonstige Aufwendungen aus derivativen Finanzinstrumenten mit und ohne Grundgeschäft			
2243	Gewinnentnahmen von Unternehmungen und marktbestimmten Betrieben der Gebietskörperschaft (innerhalb der Gebietskörperschaft)			
2244	Sonstiger Finanzaufwand	3.938,18	3.300,00	638,18
2245	Nicht finanzierungswirksamer Finanzaufwand			
22	Summe Aufwendungen	33.972,57	156.700,00	-122.727,43
SA0	Saldo (0) Nettoergebnis (21 - 22)	2.383.237,35	2.361.900,00	21.337,35
230	Entnahmen von Haushaltsrücklagen	96.154,91	0,00	96.154,91
2301	Entnahmen von Haushaltsrücklagen	96.154,91		96.154,91
240	Zuweisungen an Haushaltsrücklagen	0,00	0,00	0,00
2401	Zuweisungen an Haushaltsrücklagen			
SA01	Saldo (01) Haushaltsrücklagen (230 - 240)	96.154,91	0,00	96.154,91
SA00	Saldo (00) Nettoergebnis nach Haushaltsrücklagen (Saldo 0 + Saldo 01)	2.479.392,26	2.361.900,00	117.492,26

Finanzierungshaushalt Gesamt 1. Ebene (Anlage 1b)
- interne Vergütungen enthalten

MVAG	Mittelverwendungs- und aufbringungsgruppen (1. Ebene)	RA 2024	VA 2024	RA - VA
OPERATIVE GEBARUNG				
311	Einzahlungen aus operativer Verwaltungstätigkeit	2.939.901,56	2.853.500,00	86.401,56
312	Einzahlungen aus Transfers	877.134,38	1.004.100,00	-126.965,62
313	Einzahlungen aus Finanzerträgen	6,67	100,00	-93,33
31	Summe Einzahlungen operative Gebarung	3.817.042,61	3.857.700,00	-40.657,39
321	Auszahlungen aus Personalaufwand	852.435,85	821.400,00	31.035,85
322	Auszahlungen aus Sachaufwand	980.437,38	890.500,00	89.937,38
323	Auszahlungen aus Transfers	1.209.842,03	1.202.200,00	7.642,03
324	Auszahlungen aus Finanzaufwand	128.301,15	152.500,00	-24.198,85
32	Summe Auszahlungen operative Gebarung	3.171.016,41	3.066.600,00	104.416,41
SA1	Saldo (1) Geldfluss aus der operativen Gebarung (31 – 32)	646.026,20	791.100,00	-145.073,80
INVESTIVE GEBARUNG				
331	Einzahlungen aus der Investitionstätigkeit	450,00	1.000,00	-550,00
332	Einzahlungen aus der Rückzahlung von Darlehen sowie gewährten Vorschüssen	1.200,00	1.200,00	
333	Einzahlungen aus Kapitaltransfers	407.674,23	757.100,00	-349.425,77
33	Summe Einzahlungen investive Gebarung	409.324,23	759.300,00	-349.975,77
341	Auszahlungen aus der Investitionstätigkeit	1.630.461,88	2.552.700,00	-922.238,12
342	Auszahlungen aus der Gewährung von Darlehen sowie gewährten Vorschüssen		108.000,00	-108.000,00
343	Auszahlungen aus Kapitaltransfers	4.010,30	2.000,00	2.010,30
34	Summe Auszahlungen investive Gebarung	1.634.472,18	2.662.700,00	-1.028.227,82
SA2	Saldo (2) Geldfluss aus der investiven Gebarung (33 – 34)	-1.225.147,95	-1.903.400,00	678.252,05
SA3	Saldo (3) Nettofinanzierungssaldo (Saldo 1 + Saldo 2)	-579.121,75	-1.112.300,00	533.178,25

MVAG	Mittelverwendungs- und aufbringungsgruppen (1. Ebene)	RA 2024	VA 2024	RA - VA
FINANZIERUNGSTÄTIGKEIT				
351	Einzahlungen aus der Aufnahme von Finanzschulden	842.115,20	1.280.000,00	-437.884,80
353	Einzahlungen infolge eines Kapitaltausches bei derivativen Finanzinstrumenten mit Grundgeschäft			
355	Einzahlungen aus dem Abgang von Finanzinstrumenten			
35	Summe Einzahlungen aus der Finanzierungstätigkeit	842.115,20	1.280.000,00	-437.884,80
361	Auszahlungen aus der Tilgung von Finanzschulden	337.585,98	330.900,00	6.685,98
363	Auszahlungen infolge eines Kapitaltausches bei derivativen Finanzinstrumenten mit Grundgeschäft			
365	Auszahlungen für den Erwerb von Finanzinstrumenten			
36	Summe Auszahlungen aus der Finanzierungstätigkeit	337.585,98	330.900,00	6.685,98
SA4	Saldo (4) Geldfluss aus der Finanzierungstätigkeit (35 – 36)	504.529,22	949.100,00	-444.570,78
SA5	Saldo (5) Geldfluss aus der voranschlagswirksamen Gebarung (Saldo 3 + Saldo 4)	-74.592,53	-163.200,00	88.607,47
411	Einzahlungen aus nicht voranschlagswirksamen Forderungen	674.007,32		
412	Einzahlungen aus nicht voranschlagswirksamen Verbindlichkeiten	1.078.227,68		
413 ¹	Einzahlungen aus der Aufnahme von zur Kassenstärkung eingegangenen Geldverbindlichkeiten (Barvorlagen)	9.239,78		
41	Summe Einzahlungen aus der nicht voranschlagswirksamen Gebarung	1.761.474,78		
421	Auszahlungen aus nicht voranschlagswirksamen Forderungen	603.358,87		
422	Auszahlungen aus nicht voranschlagswirksamen Verbindlichkeiten	1.047.445,61		
423 ²	Auszahlungen zur Tilgung von zur Kassenstärkung eingegangenen Geldverbindlichkeiten (Barvorlagen)	9.259,45		
42	Summe Auszahlungen aus der nicht voranschlagswirksamen Gebarung	1.660.063,93		
SA6 ²	Saldo (6) Geldfluss aus der nicht voranschlagswirksamen Gebarung (41 - 42)	101.410,85		
SA7 ²	Saldo (7) Veränderung an Zahlungsmitteln (Saldo 5 + Saldo 6)	26.818,32		
Verprobung	Veränderung der Summe der Zahlungsmittel (C - D) - (A - B)	26.818,32		
A	Anfangsbestand liquide Mittel (115 zum 31.12.2023)	11.431,20		
B	Anfangsbestand kurzfristige Finanzschulden aus überzogenen Konten bei Kreditinstituten (1511/UK 21 zum 31.12.2023)	0,00		
C	Endbestand liquide Mittel (115 zum 31.12.2024)	38.249,52		
D	Endbestand kurzfristige Finanzschulden aus überzogenen Konten bei Kreditinstituten (1511/UK 21 zum 31.12.2024)	0,00		
	*) davon Zahlungsmittelreserven (1152 zum 31.12.2024)			

1) Die Summen der MVAG 413 und 423 ergeben am Jahresende nur dann null, sofern die zur Kassenstärkung eingegangenen Geldverbindlichkeiten (Barvorlagen) innerhalb desselben Finanzjahres getilgt wurden. Eine Differenz zw. Ein- und Auszahlungen (MVAG 4130 bzw. 4230) kann nur deshalb entstehen, weil eine Tilgung nicht innerhalb desselben Finanzjahres erfolgt ist. Die nicht innerhalb desselben Finanzjahres getilgten Kassenstärker sind als Finanzschulden auf die entsprechenden Konten bzw. Gruppen in der Vermögensrechnung umzubuchen.

2) Der Geldfluss aus der nicht voranschlagswirksamen Gebarung (SA6) und die Veränderung an Zahlungsmitteln (SA7) werden im Rechnungsabschluss in den Detailnachweisen und Bereichsbudgets nicht ausgewiesen, sondern nur auf Ebene des Gesamthaushalts.

Finanzierungshaushalt Gesamt 1. und 2. Ebene (Anlage 1b)
- interne Vergütungen enthalten

MVAG	Mittelverwendungs- und aufbringungsgruppen (1. und 2. Ebene)	RA 2024	VA 2024	RA - VA
311	Einzahlungen aus operativer Verwaltungstätigkeit	2.939.901,56	2.853.500,00	86.401,56
3111	Einzahlungen aus eigenen Abgaben	386.462,64	325.700,00	60.762,64
3112	Einzahlungen aus Ertragsanteilen	1.723.794,26	1.746.000,00	-22.205,74
3113	Einzahlungen aus Gebühren	569.573,96	561.600,00	7.973,96
3114	Einzahlungen aus Leistungen	229.555,31	197.100,00	32.455,31
3115	Einzahlungen aus Besitz und wirtschaftlicher Tätigkeit	19.832,22	21.700,00	-1.867,78
3116	Einzahlungen aus Veräußerung von geringwertigen Wirtschaftsgütern (GWG) und sonstige Einzahlungen	10.683,17	1.400,00	9.283,17
312	Einzahlungen aus Transfers	877.134,38	1.004.100,00	-126.965,62
3121	Transferzahlungen von Trägern des öffentlichen Rechts	868.429,08	992.200,00	-123.770,92
3122	Transferzahlungen von Beteiligungen			
3123	Transferzahlungen von Unternehmen (inkl. Finanzunternehmen)			
3124	Transferzahlungen von Haushalten und Organisationen ohne Erwerbscharakter	2.209,30	3.700,00	-1.490,70
3125	Transferzahlungen vom Ausland	6.496,00	8.200,00	-1.704,00
3126	Investitions- und Tilgungszuschüsse zwischen Unternehmungen und Betrieben der Gebietskörperschaft und der Gebietskörperschaft			
313	Einzahlungen aus Finanzerträgen	6,67	100,00	-93,33
3131	Einzahlungen aus Zinserträgen	6,67	100,00	-93,33
3132	Einzahlungen aus Zinsen aus derivativen Finanzinstrumenten mit und ohne Grundgeschäft			
3133	Einzahlungen aus Gewinnentnahmen von marktbestimmten Betrieben			
3134	Sonstige Einzahlungen aus Finanzerträgen			
3135	Einzahlungen aus Dividenden/Gewinnausschüttungen			
31	Summe Einzahlungen operative Gebarung	3.817.042,61	3.857.700,00	-40.657,39
321	Auszahlungen aus Personalaufwand	852.435,85	821.400,00	31.035,85
3211	Auszahlungen für Personalaufwand (Bezüge, Nebengebühren, und Mehrleistungsvergütungen)	648.524,90	630.200,00	18.324,90
3212	Auszahlungen für gesetzliche und freiwillige Sozialaufwendungen	203.910,95	191.200,00	12.710,95
3213	Auszahlungen aus sonstigem Personalaufwand			
322	Auszahlungen aus Sachaufwand	980.437,38	890.500,00	89.937,38
3221	Auszahlungen für Gebrauchs- und Verbrauchsgüter, Handelswaren	94.341,20	89.800,00	4.541,20
3222	Auszahlungen für Verwaltungs- und Betriebsaufwand	168.996,54	155.800,00	13.196,54
3223	Auszahlungen für Leasing- und Mietaufwand	147.894,46	144.300,00	3.594,46
3224	Auszahlungen für Instandhaltung	121.221,49	87.300,00	33.921,49
3225	Sonstige Auszahlungen aus Sachaufwand	447.983,69	413.300,00	34.683,69
3226	Auszahlungen aus der Inanspruchnahme von Haftungen			
323	Auszahlungen aus Transfers	1.209.842,03	1.202.200,00	7.642,03
3231	Transferzahlungen an Träger des öffentlichen Rechts	1.131.038,42	1.145.700,00	-14.661,58
3232	Transferzahlungen an Beteiligungen			

MVAG	Mittelverwendungs- und aufbringungsgruppen (1. und 2. Ebene)	RA 2024	VA 2024	RA - VA
3233	Transferzahlungen an Unternehmen (inkl. Finanzunternehmen)	30.819,00	4.200,00	26.619,00
3234	Transferzahlungen an Haushalte und Organisationen ohne Erwerbscharakter	47.984,61	52.300,00	-4.315,39
3235	Transferzahlungen an das Ausland			
3236	Investitions- und Tilgungszuschüsse zwischen Unternehmungen und Betrieben der Gebietskörperschaft und der Gebietskörperschaft			
324	Auszahlungen aus Finanzaufwand	128.301,15	152.500,00	-24.198,85
3241	Auszahlungen für Zinsen	124.362,97	149.200,00	-24.837,03
3242	Auszahlungen für Zinsen aus derivativen Finanzinstrumenten mit und ohne Grundgeschäft			
3243	Auszahlungen aus Gewinnentnahmen von marktbestimmten Betrieben			
3244	Sonstige Auszahlungen aus Finanzaufwendungen	3.938,18	3.300,00	638,18
32	Summe Auszahlungen operative Gebarung	3.171.016,41	3.066.600,00	104.416,41
SA1	Saldo (1) Geldfluss aus der operativen Gebarung (31 – 32)	646.026,20	791.100,00	-145.073,80
331	Einzahlungen aus der Investitionstätigkeit	450,00	1.000,00	-550,00
3311	Einzahlungen aus der Veräußerung von immateriellem Vermögen			
3312	Einzahlungen aus der Veräußerung von Grundstücken und Grundstückeinrichtungen	450,00	1.000,00	-550,00
3313	Einzahlungen aus der Veräußerung von Gebäuden und Bauten			
3314	Einzahlungen aus der Veräußerung von technischen Anlagen, Fahrzeugen und Maschinen			
3315	Einzahlungen aus der Veräußerung von Amts-, Betriebs- und Geschäftsausstattung			
3316	Einzahlungen aus der Veräußerung von Kulturgütern			
3317	Einzahlungen aus der Veräußerung von Beteiligungen			
3318	Einzahlungen aus der Veräußerung von kofinanzierten Schutzbauten			
332	Einzahlungen aus der Rückzahlung von Darlehen sowie gewährten Vorschüssen	1.200,00	1.200,00	0,00
3321	Einzahlungen aus Darlehen an Träger des öffentlichen Rechts			
3322	Einzahlungen aus Darlehen an Beteiligungen			
3323	Einzahlungen aus Darlehen an Unternehmen und Haushalte	1.200,00	1.200,00	
3325	Einzahlungen aus Vorschüssen und Anzahlungen			
333	Einzahlungen aus Kapitaltransfers	407.674,23	757.100,00	-349.425,77
3331	Kapitaltransferzahlungen von Trägern des öffentlichen Rechts	300.325,62	421.700,00	-121.374,38
3332	Kapitaltransferzahlungen von Beteiligungen			
3333	Kapitaltransferzahlungen von Unternehmen	12.463,92		12.463,92
3334	Kapitaltransferzahlungen von Haushalten und Organisationen ohne Erwerbscharakter	94.884,69	240.100,00	-145.215,31
3335	Kapitaltransferzahlungen vom Ausland		95.300,00	-95.300,00
33	Summe Einzahlungen investive Gebarung	409.324,23	759.300,00	-349.975,77
341	Auszahlungen aus der Investitionstätigkeit	1.630.461,88	2.552.700,00	-922.238,12
3411	Auszahlungen für den Erwerb von immateriellem Vermögen	16.403,44	14.000,00	2.403,44

MVAG	Mittelverwendungs- und aufbringungsgruppen (1. und 2. Ebene)	RA 2024	VA 2024	RA - VA
3412	Auszahlungen für den Erwerb von Grundstücken und Grundstückseinrichtungen	266.920,90	529.600,00	-262.679,10
3413	Auszahlungen für den Erwerb von Gebäuden und Bauten	802.417,48	1.509.500,00	-707.082,52
3414	Auszahlungen für den Erwerb von technischen Anlagen, Fahrzeugen und Maschinen	331.924,91	232.000,00	99.924,91
3415	Auszahlungen für den Erwerb von Amts-, Betriebs- und Geschäftsausstattung	75.411,46	161.000,00	-85.588,54
3416	Auszahlungen für den Erwerb von Kulturgütern	117.883,69	106.600,00	11.283,69
3417	Auszahlungen für den Erwerb von Beteiligungen			
3418	Auszahlungen für den Erwerb von kofinanzierten Schutzbauten	19.500,00		19.500,00
342	Auszahlungen aus der Gewährung von Darlehen sowie gewährten Vorschüssen	0,00	108.000,00	-108.000,00
3421	Auszahlungen von Darlehen an Träger des öffentlichen Rechts			
3422	Auszahlungen von Darlehen an Beteiligungen			
3423	Auszahlungen von Darlehen an Unternehmen und Haushalte			
3425	Auszahlungen von Vorschüssen und Anzahlungen		108.000,00	-108.000,00
343	Auszahlungen aus Kapitaltransfers	4.010,30	2.000,00	2.010,30
3431	Kapitaltransferzahlungen an Träger des öffentlichen Rechts	2.010,30	2.000,00	10,30
3432	Kapitaltransferzahlungen an Beteiligungen			
3433	Kapitaltransferzahlungen an Unternehmen (Finanzunternehmen)			
3434	Kapitaltransferzahlungen an Haushalte und Organisationen ohne Erwerbscharakter	2.000,00		2.000,00
3435	Kapitaltransferzahlungen an das Ausland			
34	Summe Auszahlungen investive Gebarung	1.634.472,18	2.662.700,00	-1.028.227,82
SA2	Saldo (2) Geldfluss aus der investiven Gebarung (33 – 34)	-1.225.147,95	-1.903.400,00	678.252,05
SA3	Saldo (3) Nettofinanzierungssaldo (Saldo 1 + Saldo 2)	-579.121,75	-1.112.300,00	533.178,25
351	Einzahlungen aus der Aufnahme von Finanzschulden	842.115,20	1.280.000,00	-437.884,80
3511	Einzahlungen aus empfangenen Darlehen von öffentlichen Körperschaften und Rechtsträgern			
3512	Einzahlungen aus empfangenen Darlehen von Beteiligungen			
3513	Einzahlungen aus empfangenen Darlehen von Unternehmen und privaten Haushalten			
3514	Einzahlungen aus Finanzschulden (Finanzunternehmen)	842.115,20	1.280.000,00	-437.884,80
3515	Einzahlungen aus Aufnahmen von Leasingverbindlichkeiten			
353	Einzahlungen infolge eines Kapitaltausches bei derivativen Finanzinstrumenten mit Grundgeschäft	0,00	0,00	0,00
3530	Einzahlungen infolge eines Kapitaltausches bei derivativen Finanzinstrumenten mit Grundgeschäft			
355	Einzahlungen aus dem Abgang von Finanzinstrumenten	0,00	0,00	0,00
3550	Einzahlungen aus dem Abgang von Finanzinstrumenten			
35	Summe Einzahlungen aus der Finanzierungstätigkeit	842.115,20	1.280.000,00	-437.884,80

MVAG	Mittelverwendungs- und aufbringungsgruppen (1. und 2. Ebene)	RA 2024	VA 2024	RA - VA
361	Auszahlungen aus der Tilgung von Finanzschulden	337.585,98	330.900,00	6.685,98
3611	Auszahlungen aus empfangenen Darlehen von öffentlichen Körperschaften und Rechtsträgern			
3612	Auszahlungen aus empfangenen Darlehen von Beteiligungen			
3613	Auszahlungen aus empfangenen Darlehen von Unternehmen und privaten Haushalten			
3614	Auszahlungen aus Finanzschulden	337.585,98	330.900,00	6.685,98
3615	Auszahlungen aus Rückzahlungen von Leasingverbindlichkeiten			
363	Auszahlungen infolge eines Kapitaltausches bei derivativen Finanzinstrumenten mit Grundgeschäft	0,00	0,00	0,00
3630	Auszahlungen infolge eines Kapitaltausches bei derivativen Finanzinstrumenten mit Grundgeschäft			
365	Auszahlungen für den Erwerb von Finanzinstrumenten	0,00	0,00	0,00
3650	Auszahlungen für den Erwerb von Finanzinstrumenten			
36	Summe Auszahlungen aus der Finanzierungstätigkeit	337.585,98	330.900,00	6.685,98
SA4	Saldo (4) Geldfluss aus der Finanzierungstätigkeit (35 – 36)	504.529,22	949.100,00	-444.570,78
SA5	Saldo (5) Geldfluss aus der voranschlagswirksamen Gebarung (Saldo 3 + Saldo 4)	-74.592,53	-163.200,00	88.607,47
411	Einzahlungen aus nicht voranschlagswirksamen Forderungen	674.007,32		
4110	Einzahlungen aus nicht voranschlagswirksamen Forderungen	674.007,32		
412	Einzahlungen aus nicht voranschlagswirksamen Verbindlichkeiten	1.078.227,68		
4120	Einzahlungen aus nicht voranschlagswirksamen Verbindlichkeiten	1.078.227,68		
413¹	Einzahlungen aus der Aufnahme von zur Kassenstärkung eingegangenen Geldverbindlichkeiten (Barvorlagen)	9.239,78		
4130 ¹	Einzahlungen aus der Aufnahme von zur Kassenstärkung eingegangenen Geldverbindlichkeiten (Barvorlagen)	9.239,78		
41	Summe Einzahlungen aus der nicht voranschlagswirksamen Gebarung	1.761.474,78		
421	Auszahlungen aus nicht voranschlagswirksamen Forderungen	603.358,87		
4210	Auszahlungen aus nicht voranschlagswirksamen Forderungen	603.358,87		
422	Auszahlungen aus nicht voranschlagswirksamen Verbindlichkeiten	1.047.445,61		
4220	Auszahlungen aus nicht voranschlagswirksamen Verbindlichkeiten	1.047.445,61		
423²	Auszahlungen zur Tilgung von zur Kassenstärkung eingegangenen Geldverbindlichkeiten (Barvorlagen)	9.259,45		
4230 ²	Auszahlungen zur Tilgung von zur Kassenstärkung eingegangenen Geldverbindlichkeiten (Barvorlagen)	9.259,45		
42	Summe Auszahlungen aus der nicht voranschlagswirksamen Gebarung	1.660.063,93		
SA6²	Saldo (6) Geldfluss aus der nicht voranschlagswirksamen Gebarung (41 - 42)	101.410,85		
SA7²	Saldo (7) Veränderung an Zahlungsmitteln (Saldo 5 + Saldo 6)	26.818,32		

MVAG	Mittelverwendungs- und aufbringungsgruppen (1. und 2. Ebene)	RA 2024	VA 2024	RA - VA
Verprobung	Veränderung der Summe der Zahlungsmittel (C - D) - (A - B)	26.818,32		
A	Anfangsbestand liquide Mittel (115 zum 31.12.2023)	11.431,20		
B	Anfangsbestand kurzfristige Finanzschulden aus überzogenen Konten bei Kreditinstituten (1511/UK 21 zum 31.12.2023)	0,00		
C	Endbestand liquide Mittel (115 zum 31.12.2024)	38.249,52		
D	Endbestand kurzfristige Finanzschulden aus überzogenen Konten bei Kreditinstituten (1511/UK 21 zum 31.12.2024)	0,00		
	*) davon Zahlungsmittelreserven (1152 zum 31.12.2024)			

1) Die Summen der MVAG 413 und 423 ergeben am Jahresende nur dann null, sofern die zur Kassenstärkung eingegangenen Geldverbindlichkeiten (Barvorlagen) innerhalb desselben Finanzjahres getilgt wurden. Eine Differenz zw. Ein- und Auszahlungen (MVAG 4130 bzw. 4230) kann nur deshalb entstehen, weil eine Tilgung nicht innerhalb desselben Finanzjahres erfolgt ist. Die nicht innerhalb desselben Finanzjahres getilgten Kassenstärker sind als Finanzschulden auf die entsprechenden Konten bzw. Gruppen in der Vermögensrechnung umzubuchen.

2) Der Geldfluss aus der nicht voranschlagswirksamen Gebarung (SA6) und die Veränderung an Zahlungsmitteln (SA7) werden im Rechnungsabschluss in den Detailnachweisen und Bereichsbudgets nicht ausgewiesen, sondern nur auf Ebene des Gesamthaushalts.

Finanzierungshaushalt Bereichsbudget 1. und 2. Ebene
(Anlage 1b)

Vertretungskörper und allgemeine Verwaltung (Gruppe 0)

MVAG	Mittelverwendungs- und aufbringungsgruppen (1. und 2. Ebene)	RA 2024	VA 2024	RA - VA
311	Einzahlungen aus operativer Verwaltungstätigkeit	77.306,27	71.100,00	6.206,27
3111	Einzahlungen aus eigenen Abgaben			
3112	Einzahlungen aus Ertragsanteilen			
3113	Einzahlungen aus Gebühren			
3114	Einzahlungen aus Leistungen	74.122,83	71.000,00	3.122,83
3115	Einzahlungen aus Besitz und wirtschaftlicher Tätigkeit			
3116	Einzahlungen aus Veräußerung von geringwertigen Wirtschaftsgütern (GWG) und sonstige Einzahlungen	3.183,44	100,00	3.083,44
312	Einzahlungen aus Transfers	1.843,33	1.800,00	43,33
3121	Transferzahlungen von Trägern des öffentlichen Rechts	1.843,33	1.800,00	43,33
3122	Transferzahlungen von Beteiligten			
3123	Transferzahlungen von Unternehmen (inkl. Finanzunternehmen)			
3124	Transferzahlungen von Haushalten und Organisationen ohne Erwerbscharakter			
3125	Transferzahlungen vom Ausland			
3126	Investitions- und Tilgungszuschüsse zwischen Unternehmungen und Betrieben der Gebietskörperschaft und der Gebietskörperschaft			
313	Einzahlungen aus Finanzerträgen	0,00	0,00	0,00
3131	Einzahlungen aus Zinserträgen			
3132	Einzahlungen aus Zinsen aus derivativen Finanzinstrumenten mit und ohne Grundgeschäft			
3133	Einzahlungen aus Gewinnentnahmen von marktbestimmten Betrieben			
3134	Sonstige Einzahlungen aus Finanzerträgen			
3135	Einzahlungen aus Dividenden/Gewinnausschüttungen			
31	Summe Einzahlungen operative Gebarung	79.149,60	72.900,00	6.249,60
321	Auszahlungen aus Personalaufwand	392.349,74	386.900,00	5.449,74
3211	Auszahlungen für Personalaufwand (Bezüge, Nebengebühren, und Mehrleistungsvergütungen)	285.951,63	277.300,00	8.651,63
3212	Auszahlungen für gesetzliche und freiwillige Sozialaufwendungen	106.398,11	109.600,00	-3.201,89
3213	Auszahlungen aus sonstigem Personalaufwand			
322	Auszahlungen aus Sachaufwand	230.564,21	217.200,00	13.364,21
3221	Auszahlungen für Verbrauchs- und Verbrauchsgüter, Handelswaren	12.451,38	10.200,00	2.251,38
3222	Auszahlungen für Verwaltungs- und Betriebsaufwand	19.371,66	17.700,00	1.671,66
3223	Auszahlungen für Leasing- und Mietaufwand	2.906,87	3.000,00	-93,13
3224	Auszahlungen für Instandhaltung	8.811,54	9.500,00	-688,46
3225	Sonstige Auszahlungen aus Sachaufwand	187.022,76	176.800,00	10.222,76
3226	Auszahlungen aus der Inanspruchnahme von Haftungen			
323	Auszahlungen aus Transfers	17.378,78	17.000,00	378,78
3231	Transferzahlungen an Träger des öffentlichen Rechts	11.324,00	11.300,00	24,00

Vertretungskörper und allgemeine Verwaltung (Gruppe 0)

MVAG	Mittelverwendungs- und aufbringungsgruppen (1. und 2. Ebene)	RA 2024	VA 2024	RA - VA
3232	Transferzahlungen an Beteiligungen			
3233	Transferzahlungen an Unternehmen (inkl. Finanzunternehmen)			
3234	Transferzahlungen an Haushalte und Organisationen ohne Erwerbscharakter	6.054,78	5.700,00	354,78
3235	Transferzahlungen an das Ausland			
3236	Investitions- und Tilgungszuschüsse zwischen Unternehmungen und Betrieben der Gebietskörperschaft und der Gebietskörperschaft			
324	Auszahlungen aus Finanzaufwand	1.843,27	1.700,00	143,27
3241	Auszahlungen für Zinsen	1.843,27	1.700,00	143,27
3242	Auszahlungen für Zinsen aus derivativen Finanzinstrumenten mit und ohne Grundgeschäft			
3243	Auszahlungen aus Gewinnentnahmen von marktbestimmten Betrieben			
3244	Sonstige Auszahlungen aus Finanzaufwendungen			
32	Summe Auszahlungen operative Gebarung	642.136,00	622.800,00	19.336,00
SA1	Saldo (1) Geldfluss aus der operativen Gebarung (31 – 32)	-562.986,40	-549.900,00	-13.086,40
331	Einzahlungen aus der Investitionstätigkeit	0,00	0,00	0,00
3311	Einzahlungen aus der Veräußerung von immateriellem Vermögen			
3312	Einzahlungen aus der Veräußerung von Grundstücken und Grundstückeinrichtungen			
3313	Einzahlungen aus der Veräußerung von Gebäuden und Bauten			
3314	Einzahlungen aus der Veräußerung von technischen Anlagen, Fahrzeugen und Maschinen			
3315	Einzahlungen aus der Veräußerung von Amts-, Betriebs- und Geschäftsausstattung			
3316	Einzahlungen aus der Veräußerung von Kulturgütern			
3317	Einzahlungen aus der Veräußerung von Beteiligungen			
3318	Einzahlungen aus der Veräußerung von kofinanzierten Schutzbauten			
332	Einzahlungen aus der Rückzahlung von Darlehen sowie gewährten Vorschüssen	1.200,00	1.200,00	0,00
3321	Einzahlungen aus Darlehen an Träger des öffentlichen Rechts			
3322	Einzahlungen aus Darlehen an Beteiligungen			
3323	Einzahlungen aus Darlehen an Unternehmen und Haushalte	1.200,00	1.200,00	
3325	Einzahlungen aus Vorschüssen und Anzahlungen			
333	Einzahlungen aus Kapitaltransfers	0,00	0,00	0,00
3331	Kapitaltransferzahlungen von Trägern des öffentlichen Rechts			
3332	Kapitaltransferzahlungen von Beteiligungen			
3333	Kapitaltransferzahlungen von Unternehmen			
3334	Kapitaltransferzahlungen von Haushalten und Organisationen ohne Erwerbscharakter			
3335	Kapitaltransferzahlungen vom Ausland			

Vertretungskörper und allgemeine Verwaltung (Gruppe 0)

MVAG	Mittelverwendungs- und aufbringungsgruppen (1. und 2. Ebene)	RA 2024	VA 2024	RA - VA
33	Summe Einzahlungen investive Gebarung	1.200,00	1.200,00	0,00
341	Auszahlungen aus der Investitionstätigkeit	17.501,97	14.000,00	3.501,97
3411	Auszahlungen für den Erwerb von immateriellem Vermögen	16.403,44	14.000,00	2.403,44
3412	Auszahlungen für den Erwerb von Grundstücken und Grundstückseinrichtungen			
3413	Auszahlungen für den Erwerb von Gebäuden und Bauten			
3414	Auszahlungen für den Erwerb von technischen Anlagen, Fahrzeugen und Maschinen			
3415	Auszahlungen für den Erwerb von Amts-, Betriebs- und Geschäftsausstattung	1.098,53		1.098,53
3416	Auszahlungen für den Erwerb von Kulturgütern			
3417	Auszahlungen für den Erwerb von Beteiligungen			
3418	Auszahlungen für den Erwerb von kofinanzierten Schutzbauten			
342	Auszahlungen aus der Gewährung von Darlehen sowie gewährten Vorschüssen	0,00	0,00	0,00
3421	Auszahlungen von Darlehen an Träger des öffentlichen Rechts			
3422	Auszahlungen von Darlehen an Beteiligungen			
3423	Auszahlungen von Darlehen an Unternehmen und Haushalte			
3425	Auszahlungen von Vorschüssen und Anzahlungen			
343	Auszahlungen aus Kapitaltransfers	0,00	0,00	0,00
3431	Kapitaltransferzahlungen an Träger des öffentlichen Rechts			
3432	Kapitaltransferzahlungen an Beteiligungen			
3433	Kapitaltransferzahlungen an Unternehmen (Finanzunternehmen)			
3434	Kapitaltransferzahlungen an Haushalte und Organisationen ohne Erwerbscharakter			
3435	Kapitaltransferzahlungen an das Ausland			
34	Summe Auszahlungen investive Gebarung	17.501,97	14.000,00	3.501,97
SA2	Saldo (2) Geldfluss aus der investiven Gebarung (33 – 34)	-16.301,97	-12.800,00	-3.501,97
SA3	Saldo (3) Nettofinanzierungssaldo (Saldo 1 + Saldo 2)	-579.288,37	-562.700,00	-16.588,37
351	Einzahlungen aus der Aufnahme von Finanzschulden	0,00	0,00	0,00
3511	Einzahlungen aus empfangenen Darlehen von öffentlichen Körperschaften und Rechtsträgern			
3512	Einzahlungen aus empfangenen Darlehen von Beteiligungen			
3513	Einzahlungen aus empfangenen Darlehen von Unternehmen und privaten Haushalten			
3514	Einzahlungen aus Finanzschulden (Finanzunternehmen)			
3515	Einzahlungen aus Aufnahmen von Leasingverbindlichkeiten			
353	Einzahlungen infolge eines Kapitaltausches bei derivativen Finanzinstrumenten mit Grundgeschäft	0,00	0,00	0,00
3530	Einzahlungen infolge eines Kapitaltausches bei derivativen Finanzinstrumenten mit Grundgeschäft			

Vertretungskörper und allgemeine Verwaltung (Gruppe 0)

MVAG	Mittelverwendungs- und aufbringungsgruppen (1. und 2. Ebene)	RA 2024	VA 2024	RA - VA
355	Einzahlungen aus dem Abgang von Finanzinstrumenten	0,00	0,00	0,00
3550	Einzahlungen aus dem Abgang von Finanzinstrumenten			
35	Summe Einzahlungen aus der Finanzierungstätigkeit	0,00	0,00	0,00
361	Auszahlungen aus der Tilgung von Finanzschulden	13.334,00	13.300,00	34,00
3611	Auszahlungen aus empfangenen Darlehen von öffentlichen Körperschaften und Rechtsträgern			
3612	Auszahlungen aus empfangenen Darlehen von Beteiligungen			
3613	Auszahlungen aus empfangenen Darlehen von Unternehmen und privaten Haushalten			
3614	Auszahlungen aus Finanzschulden	13.334,00	13.300,00	34,00
3615	Auszahlungen aus Rückzahlungen von Leasingverbindlichkeiten			
363	Auszahlungen infolge eines Kapitaltausches bei derivativen Finanzinstrumenten mit Grundgeschäft	0,00	0,00	0,00
3630	Auszahlungen infolge eines Kapitaltausches bei derivativen Finanzinstrumenten mit Grundgeschäft			
365	Auszahlungen für den Erwerb von Finanzinstrumenten	0,00	0,00	0,00
3650	Auszahlungen für den Erwerb von Finanzinstrumenten			
36	Summe Auszahlungen aus der Finanzierungstätigkeit	13.334,00	13.300,00	34,00
SA4	Saldo (4) Geldfluss aus der Finanzierungstätigkeit (35 – 36)	-13.334,00	-13.300,00	-34,00
SA5	Saldo (5) Geldfluss aus der voranschlagswirksamen Gebarung (Saldo 3 + Saldo 4)	-592.622,37	-576.000,00	-16.622,37

Öffentliche Ordnung und Sicherheit (Gruppe 1)

MVAG	Mittelverwendungs- und aufbringungsgruppen (1. und 2. Ebene)	RA 2024	VA 2024	RA - VA
311	Einzahlungen aus operativer Verwaltungstätigkeit	5.970,00	4.100,00	1.870,00
3111	Einzahlungen aus eigenen Abgaben			
3112	Einzahlungen aus Ertragsanteilen			
3113	Einzahlungen aus Gebühren			
3114	Einzahlungen aus Leistungen	5.964,00	4.000,00	1.964,00
3115	Einzahlungen aus Besitz und wirtschaftlicher Tätigkeit			
3116	Einzahlungen aus Veräußerung von geringwertigen Wirtschaftsgütern (GWG) und sonstige Einzahlungen	6,00	100,00	-94,00
312	Einzahlungen aus Transfers	13.145,04	15.400,00	-2.254,96
3121	Transferzahlungen von Trägern des öffentlichen Rechts	13.145,04	15.400,00	-2.254,96
3122	Transferzahlungen von Beteiligten			
3123	Transferzahlungen von Unternehmen (inkl. Finanzunternehmen)			
3124	Transferzahlungen von Haushalten und Organisationen ohne Erwerbscharakter			
3125	Transferzahlungen vom Ausland			
3126	Investitions- und Tilgungszuschüsse zwischen Unternehmungen und Betrieben der Gebietskörperschaft und der Gebietskörperschaft			
313	Einzahlungen aus Finanzerträgen	0,00	0,00	0,00
3131	Einzahlungen aus Zinserträgen			
3132	Einzahlungen aus Zinsen aus derivativen Finanzinstrumenten mit und ohne Grundgeschäft			
3133	Einzahlungen aus Gewinnentnahmen von marktbestimmten Betrieben			
3134	Sonstige Einzahlungen aus Finanzerträgen			
3135	Einzahlungen aus Dividenden/Gewinnausschüttungen			
31	Summe Einzahlungen operative Gebarung	19.115,04	19.500,00	-384,96
321	Auszahlungen aus Personalaufwand	0,00	0,00	0,00
3211	Auszahlungen für Personalaufwand (Bezüge, Nebengebühren, und Mehrleistungsvergütungen)			
3212	Auszahlungen für gesetzliche und freiwillige Sozialaufwendungen			
3213	Auszahlungen aus sonstigem Personalaufwand			
322	Auszahlungen aus Sachaufwand	133.453,53	87.000,00	46.453,53
3221	Auszahlungen für Gebrauchs- und Verbrauchsgüter, Handelswaren	11.923,63	11.800,00	123,63
3222	Auszahlungen für Verwaltungs- und Betriebsaufwand	20.214,96	16.200,00	4.014,96
3223	Auszahlungen für Leasing- und Mietaufwand	38.702,28	36.800,00	1.902,28
3224	Auszahlungen für Instandhaltung	53.839,72	21.300,00	32.539,72
3225	Sonstige Auszahlungen aus Sachaufwand	8.772,94	900,00	7.872,94
3226	Auszahlungen aus der Inanspruchnahme von Haftungen			
323	Auszahlungen aus Transfers	0,00	0,00	0,00
3231	Transferzahlungen an Träger des öffentlichen Rechts			

Öffentliche Ordnung und Sicherheit (Gruppe 1)

MVAG	Mittelverwendungs- und aufbringungsgruppen (1. und 2. Ebene)	RA 2024	VA 2024	RA - VA
3232	Transferzahlungen an Beteiligungen			
3233	Transferzahlungen an Unternehmen (inkl. Finanzunternehmen)			
3234	Transferzahlungen an Haushalte und Organisationen ohne Erwerbscharakter			
3235	Transferzahlungen an das Ausland			
3236	Investitions- und Tilgungszuschüsse zwischen Unternehmungen und Betrieben der Gebietskörperschaft und der Gebietskörperschaft			
324	Auszahlungen aus Finanzaufwand	1.309,88	4.300,00	-2.990,12
3241	Auszahlungen für Zinsen	1.309,88	4.300,00	-2.990,12
3242	Auszahlungen für Zinsen aus derivativen Finanzinstrumenten mit und ohne Grundgeschäft			
3243	Auszahlungen aus Gewinnentnahmen von marktbestimmten Betrieben			
3244	Sonstige Auszahlungen aus Finanzaufwendungen			
32	Summe Auszahlungen operative Gebarung	134.763,41	91.300,00	43.463,41
SA1	Saldo (1) Geldfluss aus der operativen Gebarung (31 – 32)	-115.648,37	-71.800,00	-43.848,37
331	Einzahlungen aus der Investitionstätigkeit	0,00	0,00	0,00
3311	Einzahlungen aus der Veräußerung von immateriellem Vermögen			
3312	Einzahlungen aus der Veräußerung von Grundstücken und Grundstückeinrichtungen			
3313	Einzahlungen aus der Veräußerung von Gebäuden und Bauten			
3314	Einzahlungen aus der Veräußerung von technischen Anlagen, Fahrzeugen und Maschinen			
3315	Einzahlungen aus der Veräußerung von Amts-, Betriebs- und Geschäftsausstattung			
3316	Einzahlungen aus der Veräußerung von Kulturgütern			
3317	Einzahlungen aus der Veräußerung von Beteiligungen			
3318	Einzahlungen aus der Veräußerung von kofinanzierten Schutzbauten			
332	Einzahlungen aus der Rückzahlung von Darlehen sowie gewährten Vorschüssen	0,00	0,00	0,00
3321	Einzahlungen aus Darlehen an Träger des öffentlichen Rechts			
3322	Einzahlungen aus Darlehen an Beteiligungen			
3323	Einzahlungen aus Darlehen an Unternehmen und Haushalte			
3325	Einzahlungen aus Vorschüssen und Anzahlungen			
333	Einzahlungen aus Kapitaltransfers	166.139,18	138.600,00	27.539,18
3331	Kapitaltransferzahlungen von Trägern des öffentlichen Rechts	92.187,28	56.500,00	35.687,28
3332	Kapitaltransferzahlungen von Beteiligungen			
3333	Kapitaltransferzahlungen von Unternehmen			
3334	Kapitaltransferzahlungen von Haushalten und Organisationen ohne Erwerbscharakter	73.951,90	82.100,00	-8.148,10
3335	Kapitaltransferzahlungen vom Ausland			

Öffentliche Ordnung und Sicherheit (Gruppe 1)

MVAG	Mittelverwendungs- und aufbringungsgruppen (1. und 2. Ebene)	RA 2024	VA 2024	RA - VA
33	Summe Einzahlungen investive Gebarung	166.139,18	138.600,00	27.539,18
341	Auszahlungen aus der Investitionstätigkeit	243.924,42	237.200,00	6.724,42
3411	Auszahlungen für den Erwerb von immateriellem Vermögen			
3412	Auszahlungen für den Erwerb von Grundstücken und Grundstückseinrichtungen	22.068,71	4.000,00	18.068,71
3413	Auszahlungen für den Erwerb von Gebäuden und Bauten			
3414	Auszahlungen für den Erwerb von technischen Anlagen, Fahrzeugen und Maschinen	221.855,71	223.200,00	-1.344,29
3415	Auszahlungen für den Erwerb von Amts-, Betriebs- und Geschäftsausstattung		10.000,00	-10.000,00
3416	Auszahlungen für den Erwerb von Kulturgütern			
3417	Auszahlungen für den Erwerb von Beteiligungen			
3418	Auszahlungen für den Erwerb von kofinanzierten Schutzbauten			
342	Auszahlungen aus der Gewährung von Darlehen sowie gewährten Vorschüssen	0,00	0,00	0,00
3421	Auszahlungen von Darlehen an Träger des öffentlichen Rechts			
3422	Auszahlungen von Darlehen an Beteiligungen			
3423	Auszahlungen von Darlehen an Unternehmen und Haushalte			
3425	Auszahlungen von Vorschüssen und Anzahlungen			
343	Auszahlungen aus Kapitaltransfers	2.010,30	2.000,00	10,30
3431	Kapitaltransferzahlungen an Träger des öffentlichen Rechts	2.010,30	2.000,00	10,30
3432	Kapitaltransferzahlungen an Beteiligungen			
3433	Kapitaltransferzahlungen an Unternehmen (Finanzunternehmen)			
3434	Kapitaltransferzahlungen an Haushalte und Organisationen ohne Erwerbscharakter			
3435	Kapitaltransferzahlungen an das Ausland			
34	Summe Auszahlungen investive Gebarung	245.934,72	239.200,00	6.734,72
SA2	Saldo (2) Geldfluss aus der investiven Gebarung (33 – 34)	-79.795,54	-100.600,00	20.804,46
SA3	Saldo (3) Nettofinanzierungssaldo (Saldo 1 + Saldo 2)	-195.443,91	-172.400,00	-23.043,91
351	Einzahlungen aus der Aufnahme von Finanzschulden	77.100,00	77.100,00	0,00
3511	Einzahlungen aus empfangenen Darlehen von öffentlichen Körperschaften und Rechtsträgern			
3512	Einzahlungen aus empfangenen Darlehen von Beteiligungen			
3513	Einzahlungen aus empfangenen Darlehen von Unternehmen und privaten Haushalten			
3514	Einzahlungen aus Finanzschulden (Finanzunternehmen)	77.100,00	77.100,00	
3515	Einzahlungen aus Aufnahmen von Leasingverbindlichkeiten			
353	Einzahlungen infolge eines Kapitaltausches bei derivativen Finanzinstrumenten mit Grundgeschäft	0,00	0,00	0,00
3530	Einzahlungen infolge eines Kapitaltausches bei derivativen Finanzinstrumenten mit Grundgeschäft			

Öffentliche Ordnung und Sicherheit (Gruppe 1)

MVAG	Mittelverwendungs- und aufbringungsgruppen (1. und 2. Ebene)	RA 2024	VA 2024	RA - VA
355	Einzahlungen aus dem Abgang von Finanzinstrumenten	0,00	0,00	0,00
3550	Einzahlungen aus dem Abgang von Finanzinstrumenten			
35	Summe Einzahlungen aus der Finanzierungstätigkeit	77.100,00	77.100,00	0,00
361	Auszahlungen aus der Tilgung von Finanzschulden	4.668,00	7.200,00	-2.532,00
3611	Auszahlungen aus empfangenen Darlehen von öffentlichen Körperschaften und Rechtsträgern			
3612	Auszahlungen aus empfangenen Darlehen von Beteiligungen			
3613	Auszahlungen aus empfangenen Darlehen von Unternehmen und privaten Haushalten			
3614	Auszahlungen aus Finanzschulden	4.668,00	7.200,00	-2.532,00
3615	Auszahlungen aus Rückzahlungen von Leasingverbindlichkeiten			
363	Auszahlungen infolge eines Kapitaltausches bei derivativen Finanzinstrumenten mit Grundgeschäft	0,00	0,00	0,00
3630	Auszahlungen infolge eines Kapitaltausches bei derivativen Finanzinstrumenten mit Grundgeschäft			
365	Auszahlungen für den Erwerb von Finanzinstrumenten	0,00	0,00	0,00
3650	Auszahlungen für den Erwerb von Finanzinstrumenten			
36	Summe Auszahlungen aus der Finanzierungstätigkeit	4.668,00	7.200,00	-2.532,00
SA4	Saldo (4) Geldfluss aus der Finanzierungstätigkeit (35 – 36)	72.432,00	69.900,00	2.532,00
SA5	Saldo (5) Geldfluss aus der voranschlagswirksamen Gebarung (Saldo 3 + Saldo 4)	-123.011,91	-102.500,00	-20.511,91

Unterricht, Erziehung, Sport und Wissenschaft (Gruppe 2)

MVAG	Mittelverwendungs- und aufbringungsgruppen (1. und 2. Ebene)	RA 2024	VA 2024	RA - VA
311	Einzahlungen aus operativer Verwaltungstätigkeit	56.966,95	54.800,00	2.166,95
3111	Einzahlungen aus eigenen Abgaben			
3112	Einzahlungen aus Ertragsanteilen			
3113	Einzahlungen aus Gebühren			
3114	Einzahlungen aus Leistungen	42.710,53	39.800,00	2.910,53
3115	Einzahlungen aus Besitz und wirtschaftlicher Tätigkeit	14.029,85	15.000,00	-970,15
3116	Einzahlungen aus Veräußerung von geringwertigen Wirtschaftsgütern (GWG) und sonstige Einzahlungen	226,57		226,57
312	Einzahlungen aus Transfers	99.501,20	137.000,00	-37.498,80
3121	Transferzahlungen von Trägern des öffentlichen Rechts	99.501,20	137.000,00	-37.498,80
3122	Transferzahlungen von Beteiligten			
3123	Transferzahlungen von Unternehmen (inkl. Finanzunternehmen)			
3124	Transferzahlungen von Haushalten und Organisationen ohne Erwerbscharakter			
3125	Transferzahlungen vom Ausland			
3126	Investitions- und Tilgungszuschüsse zwischen Unternehmungen und Betrieben der Gebietskörperschaft und der Gebietskörperschaft			
313	Einzahlungen aus Finanzerträgen	0,00	0,00	0,00
3131	Einzahlungen aus Zinserträgen			
3132	Einzahlungen aus Zinsen aus derivativen Finanzinstrumenten mit und ohne Grundgeschäft			
3133	Einzahlungen aus Gewinnentnahmen von marktbestimmten Betrieben			
3134	Sonstige Einzahlungen aus Finanzerträgen			
3135	Einzahlungen aus Dividenden/Gewinnausschüttungen			
31	Summe Einzahlungen operative Gebarung	156.468,15	191.800,00	-35.331,85
321	Auszahlungen aus Personalaufwand	241.062,52	227.800,00	13.262,52
3211	Auszahlungen für Personalaufwand (Bezüge, Nebengebühren, und Mehrleistungsvergütungen)	193.849,08	187.700,00	6.149,08
3212	Auszahlungen für gesetzliche und freiwillige Sozialaufwendungen	47.213,44	40.100,00	7.113,44
3213	Auszahlungen aus sonstigem Personalaufwand			
322	Auszahlungen aus Sachaufwand	226.203,89	208.300,00	17.903,89
3221	Auszahlungen für Gebrauchs- und Verbrauchsgüter, Handelswaren	53.585,70	49.400,00	4.185,70
3222	Auszahlungen für Verwaltungs- und Betriebsaufwand	24.700,45	26.300,00	-1.599,55
3223	Auszahlungen für Leasing- und Mietaufwand	72.687,50	72.300,00	387,50
3224	Auszahlungen für Instandhaltung	8.577,84	6.800,00	1.777,84
3225	Sonstige Auszahlungen aus Sachaufwand	66.652,40	53.500,00	13.152,40
3226	Auszahlungen aus der Inanspruchnahme von Haftungen			
323	Auszahlungen aus Transfers	125.708,46	117.100,00	8.608,46
3231	Transferzahlungen an Träger des öffentlichen Rechts	116.908,46	107.900,00	9.008,46

Unterricht, Erziehung, Sport und Wissenschaft (Gruppe 2)

MVAG	Mittelverwendungs- und aufbringungsgruppen (1. und 2. Ebene)	RA 2024	VA 2024	RA - VA
3232	Transferzahlungen an Beteiligungen			
3233	Transferzahlungen an Unternehmen (inkl. Finanzunternehmen)			
3234	Transferzahlungen an Haushalte und Organisationen ohne Erwerbscharakter	8.800,00	9.200,00	-400,00
3235	Transferzahlungen an das Ausland			
3236	Investitions- und Tilgungszuschüsse zwischen Unternehmungen und Betrieben der Gebietskörperschaft und der Gebietskörperschaft			
324	Auszahlungen aus Finanzaufwand	76.115,59	97.200,00	-21.084,41
3241	Auszahlungen für Zinsen	76.115,59	97.200,00	-21.084,41
3242	Auszahlungen für Zinsen aus derivativen Finanzinstrumenten mit und ohne Grundgeschäft			
3243	Auszahlungen aus Gewinnentnahmen von marktbestimmten Betrieben			
3244	Sonstige Auszahlungen aus Finanzaufwendungen			
32	Summe Auszahlungen operative Gebarung	669.090,46	650.400,00	18.690,46
SA1	Saldo (1) Geldfluss aus der operativen Gebarung (31 – 32)	-512.622,31	-458.600,00	-54.022,31
331	Einzahlungen aus der Investitionstätigkeit	0,00	0,00	0,00
3311	Einzahlungen aus der Veräußerung von immateriellem Vermögen			
3312	Einzahlungen aus der Veräußerung von Grundstücken und Grundstückeinrichtungen			
3313	Einzahlungen aus der Veräußerung von Gebäuden und Bauten			
3314	Einzahlungen aus der Veräußerung von technischen Anlagen, Fahrzeugen und Maschinen			
3315	Einzahlungen aus der Veräußerung von Amts-, Betriebs- und Geschäftsausstattung			
3316	Einzahlungen aus der Veräußerung von Kulturgütern			
3317	Einzahlungen aus der Veräußerung von Beteiligungen			
3318	Einzahlungen aus der Veräußerung von kofinanzierten Schutzbauten			
332	Einzahlungen aus der Rückzahlung von Darlehen sowie gewährten Vorschüssen	0,00	0,00	0,00
3321	Einzahlungen aus Darlehen an Träger des öffentlichen Rechts			
3322	Einzahlungen aus Darlehen an Beteiligungen			
3323	Einzahlungen aus Darlehen an Unternehmen und Haushalte			
3325	Einzahlungen aus Vorschüssen und Anzahlungen			
333	Einzahlungen aus Kapitaltransfers	187.868,92	252.500,00	-64.631,08
3331	Kapitaltransferzahlungen von Trägern des öffentlichen Rechts	175.405,00	252.500,00	-77.095,00
3332	Kapitaltransferzahlungen von Beteiligungen			
3333	Kapitaltransferzahlungen von Unternehmen	12.463,92		12.463,92
3334	Kapitaltransferzahlungen von Haushalten und Organisationen ohne Erwerbscharakter			
3335	Kapitaltransferzahlungen vom Ausland			

Unterricht, Erziehung, Sport und Wissenschaft (Gruppe 2)

MVAG	Mittelverwendungs- und aufbringungsgruppen (1. und 2. Ebene)	RA 2024	VA 2024	RA - VA
33	Summe Einzahlungen investive Gebarung	187.868,92	252.500,00	-64.631,08
341	Auszahlungen aus der Investitionstätigkeit	876.730,41	1.660.500,00	-783.769,59
3411	Auszahlungen für den Erwerb von immateriellem Vermögen			
3412	Auszahlungen für den Erwerb von Grundstücken und Grundstückseinrichtungen			
3413	Auszahlungen für den Erwerb von Gebäuden und Bauten	802.417,48	1.509.500,00	-707.082,52
3414	Auszahlungen für den Erwerb von technischen Anlagen, Fahrzeugen und Maschinen			
3415	Auszahlungen für den Erwerb von Amts-, Betriebs- und Geschäftsausstattung	74.312,93	151.000,00	-76.687,07
3416	Auszahlungen für den Erwerb von Kulturgütern			
3417	Auszahlungen für den Erwerb von Beteiligungen			
3418	Auszahlungen für den Erwerb von kofinanzierten Schutzbauten			
342	Auszahlungen aus der Gewährung von Darlehen sowie gewährten Vorschüssen	0,00	0,00	0,00
3421	Auszahlungen von Darlehen an Träger des öffentlichen Rechts			
3422	Auszahlungen von Darlehen an Beteiligungen			
3423	Auszahlungen von Darlehen an Unternehmen und Haushalte			
3425	Auszahlungen von Vorschüssen und Anzahlungen			
343	Auszahlungen aus Kapitaltransfers	0,00	0,00	0,00
3431	Kapitaltransferzahlungen an Träger des öffentlichen Rechts			
3432	Kapitaltransferzahlungen an Beteiligungen			
3433	Kapitaltransferzahlungen an Unternehmen (Finanzunternehmen)			
3434	Kapitaltransferzahlungen an Haushalte und Organisationen ohne Erwerbscharakter			
3435	Kapitaltransferzahlungen an das Ausland			
34	Summe Auszahlungen investive Gebarung	876.730,41	1.660.500,00	-783.769,59
SA2	Saldo (2) Geldfluss aus der investiven Gebarung (33 – 34)	-688.861,49	-1.408.000,00	719.138,51
SA3	Saldo (3) Nettofinanzierungssaldo (Saldo 1 + Saldo 2)	-1.201.483,80	-1.866.600,00	665.116,20
351	Einzahlungen aus der Aufnahme von Finanzschulden	696.500,00	1.093.100,00	-396.600,00
3511	Einzahlungen aus empfangenen Darlehen von öffentlichen Körperschaften und Rechtsträgern			
3512	Einzahlungen aus empfangenen Darlehen von Beteiligungen			
3513	Einzahlungen aus empfangenen Darlehen von Unternehmen und privaten Haushalten			
3514	Einzahlungen aus Finanzschulden (Finanzunternehmen)	696.500,00	1.093.100,00	-396.600,00
3515	Einzahlungen aus Aufnahmen von Leasingverbindlichkeiten			
353	Einzahlungen infolge eines Kapitaltausches bei derivativen Finanzinstrumenten mit Grundgeschäft	0,00	0,00	0,00
3530	Einzahlungen infolge eines Kapitaltausches bei derivativen Finanzinstrumenten mit Grundgeschäft			

Unterricht, Erziehung, Sport und Wissenschaft (Gruppe 2)

MVAG	Mittelverwendungs- und aufbringungsgruppen (1. und 2. Ebene)	RA 2024	VA 2024	RA - VA
355	Einzahlungen aus dem Abgang von Finanzinstrumenten	0,00	0,00	0,00
3550	Einzahlungen aus dem Abgang von Finanzinstrumenten			
35	Summe Einzahlungen aus der Finanzierungstätigkeit	696.500,00	1.093.100,00	-396.600,00
361	Auszahlungen aus der Tilgung von Finanzschulden	0,00	0,00	0,00
3611	Auszahlungen aus empfangenen Darlehen von öffentlichen Körperschaften und Rechtsträgern			
3612	Auszahlungen aus empfangenen Darlehen von Beteiligungen			
3613	Auszahlungen aus empfangenen Darlehen von Unternehmen und privaten Haushalten			
3614	Auszahlungen aus Finanzschulden			
3615	Auszahlungen aus Rückzahlungen von Leasingverbindlichkeiten			
363	Auszahlungen infolge eines Kapitaltausches bei derivativen Finanzinstrumenten mit Grundgeschäft	0,00	0,00	0,00
3630	Auszahlungen infolge eines Kapitaltausches bei derivativen Finanzinstrumenten mit Grundgeschäft			
365	Auszahlungen für den Erwerb von Finanzinstrumenten	0,00	0,00	0,00
3650	Auszahlungen für den Erwerb von Finanzinstrumenten			
36	Summe Auszahlungen aus der Finanzierungstätigkeit	0,00	0,00	0,00
SA4	Saldo (4) Geldfluss aus der Finanzierungstätigkeit (35 – 36)	696.500,00	1.093.100,00	-396.600,00
SA5	Saldo (5) Geldfluss aus der voranschlagswirksamen Gebarung (Saldo 3 + Saldo 4)	-504.983,80	-773.500,00	268.516,20

Kunst, Kultur und Kultus (Gruppe 3)

MVAG	Mittelverwendungs- und aufbringungsgruppen (1. und 2. Ebene)	RA 2024	VA 2024	RA - VA
311	Einzahlungen aus operativer Verwaltungstätigkeit	6.178,76	0,00	6.178,76
3111	Einzahlungen aus eigenen Abgaben			
3112	Einzahlungen aus Ertragsanteilen			
3113	Einzahlungen aus Gebühren			
3114	Einzahlungen aus Leistungen			
3115	Einzahlungen aus Besitz und wirtschaftlicher Tätigkeit			
3116	Einzahlungen aus Veräußerung von geringwertigen Wirtschaftsgütern (GWG) und sonstige Einzahlungen	6.178,76		6.178,76
312	Einzahlungen aus Transfers	430,66	3.500,00	-3.069,34
3121	Transferzahlungen von Trägern des öffentlichen Rechts	430,66	3.500,00	-3.069,34
3122	Transferzahlungen von Beteiligten			
3123	Transferzahlungen von Unternehmen (inkl. Finanzunternehmen)			
3124	Transferzahlungen von Haushalten und Organisationen ohne Erwerbscharakter			
3125	Transferzahlungen vom Ausland			
3126	Investitions- und Tilgungszuschüsse zwischen Unternehmungen und Betrieben der Gebietskörperschaft und der Gebietskörperschaft			
313	Einzahlungen aus Finanzerträgen	0,00	0,00	0,00
3131	Einzahlungen aus Zinserträgen			
3132	Einzahlungen aus Zinsen aus derivativen Finanzinstrumenten mit und ohne Grundgeschäft			
3133	Einzahlungen aus Gewinnentnahmen von marktbestimmten Betrieben			
3134	Sonstige Einzahlungen aus Finanzerträgen			
3135	Einzahlungen aus Dividenden/Gewinnausschüttungen			
31	Summe Einzahlungen operative Gebarung	6.609,42	3.500,00	3.109,42
321	Auszahlungen aus Personalaufwand	0,00	0,00	0,00
3211	Auszahlungen für Personalaufwand (Bezüge, Nebengebühren, und Mehrleistungsvergütungen)			
3212	Auszahlungen für gesetzliche und freiwillige Sozialaufwendungen			
3213	Auszahlungen aus sonstigem Personalaufwand			
322	Auszahlungen aus Sachaufwand	28.842,22	32.300,00	-3.457,78
3221	Auszahlungen für Gebrauchs- und Verbrauchsgüter, Handelswaren	1.181,53		1.181,53
3222	Auszahlungen für Verwaltungs- und Betriebsaufwand	2.282,69	2.300,00	-17,31
3223	Auszahlungen für Leasing- und Mietaufwand			
3224	Auszahlungen für Instandhaltung	19.605,05	23.700,00	-4.094,95
3225	Sonstige Auszahlungen aus Sachaufwand	5.772,95	6.300,00	-527,05
3226	Auszahlungen aus der Inanspruchnahme von Haftungen			
323	Auszahlungen aus Transfers	50.100,00	50.100,00	0,00
3231	Transferzahlungen an Träger des öffentlichen Rechts	47.600,00	47.600,00	

Kunst, Kultur und Kultus (Gruppe 3)

MVAG	Mittelverwendungs- und aufbringungsgruppen (1. und 2. Ebene)	RA 2024	VA 2024	RA - VA
3232	Transferzahlungen an Beteiligungen			
3233	Transferzahlungen an Unternehmen (inkl. Finanzunternehmen)			
3234	Transferzahlungen an Haushalte und Organisationen ohne Erwerbscharakter	2.500,00	2.500,00	
3235	Transferzahlungen an das Ausland			
3236	Investitions- und Tilgungszuschüsse zwischen Unternehmungen und Betrieben der Gebietskörperschaft und der Gebietskörperschaft			
324	Auszahlungen aus Finanzaufwand	440,51	400,00	40,51
3241	Auszahlungen für Zinsen	440,51	400,00	40,51
3242	Auszahlungen für Zinsen aus derivativen Finanzinstrumenten mit und ohne Grundgeschäft			
3243	Auszahlungen aus Gewinnentnahmen von marktbestimmten Betrieben			
3244	Sonstige Auszahlungen aus Finanzaufwendungen			
32	Summe Auszahlungen operative Gebarung	79.382,73	82.800,00	-3.417,27
SA1	Saldo (1) Geldfluss aus der operativen Gebarung (31 – 32)	-72.773,31	-79.300,00	6.526,69
331	Einzahlungen aus der Investitionstätigkeit	0,00	0,00	0,00
3311	Einzahlungen aus der Veräußerung von immateriellem Vermögen			
3312	Einzahlungen aus der Veräußerung von Grundstücken und Grundstückeinrichtungen			
3313	Einzahlungen aus der Veräußerung von Gebäuden und Bauten			
3314	Einzahlungen aus der Veräußerung von technischen Anlagen, Fahrzeugen und Maschinen			
3315	Einzahlungen aus der Veräußerung von Amts-, Betriebs- und Geschäftsausstattung			
3316	Einzahlungen aus der Veräußerung von Kulturgütern			
3317	Einzahlungen aus der Veräußerung von Beteiligungen			
3318	Einzahlungen aus der Veräußerung von kofinanzierten Schutzbauten			
332	Einzahlungen aus der Rückzahlung von Darlehen sowie gewährten Vorschüssen	0,00	0,00	0,00
3321	Einzahlungen aus Darlehen an Träger des öffentlichen Rechts			
3322	Einzahlungen aus Darlehen an Beteiligungen			
3323	Einzahlungen aus Darlehen an Unternehmen und Haushalte			
3325	Einzahlungen aus Vorschüssen und Anzahlungen			
333	Einzahlungen aus Kapitaltransfers	0,00	127.500,00	-127.500,00
3331	Kapitaltransferzahlungen von Trägern des öffentlichen Rechts		15.200,00	-15.200,00
3332	Kapitaltransferzahlungen von Beteiligungen			
3333	Kapitaltransferzahlungen von Unternehmen			
3334	Kapitaltransferzahlungen von Haushalten und Organisationen ohne Erwerbscharakter		17.000,00	-17.000,00
3335	Kapitaltransferzahlungen vom Ausland		95.300,00	-95.300,00

Kunst, Kultur und Kultus (Gruppe 3)

MVAG	Mittelverwendungs- und aufbringungsgruppen (1. und 2. Ebene)	RA 2024	VA 2024	RA - VA
33	Summe Einzahlungen investive Gebarung	0,00	127.500,00	-127.500,00
341	Auszahlungen aus der Investitionstätigkeit	117.883,69	106.600,00	11.283,69
3411	Auszahlungen für den Erwerb von immateriellem Vermögen			
3412	Auszahlungen für den Erwerb von Grundstücken und Grundstückseinrichtungen			
3413	Auszahlungen für den Erwerb von Gebäuden und Bauten			
3414	Auszahlungen für den Erwerb von technischen Anlagen, Fahrzeugen und Maschinen			
3415	Auszahlungen für den Erwerb von Amts-, Betriebs- und Geschäftsausstattung			
3416	Auszahlungen für den Erwerb von Kulturgütern	117.883,69	106.600,00	11.283,69
3417	Auszahlungen für den Erwerb von Beteiligungen			
3418	Auszahlungen für den Erwerb von kofinanzierten Schutzbauten			
342	Auszahlungen aus der Gewährung von Darlehen sowie gewährten Vorschüssen	0,00	0,00	0,00
3421	Auszahlungen von Darlehen an Träger des öffentlichen Rechts			
3422	Auszahlungen von Darlehen an Beteiligungen			
3423	Auszahlungen von Darlehen an Unternehmen und Haushalte			
3425	Auszahlungen von Vorschüssen und Anzahlungen			
343	Auszahlungen aus Kapitaltransfers	0,00	0,00	0,00
3431	Kapitaltransferzahlungen an Träger des öffentlichen Rechts			
3432	Kapitaltransferzahlungen an Beteiligungen			
3433	Kapitaltransferzahlungen an Unternehmen (Finanzunternehmen)			
3434	Kapitaltransferzahlungen an Haushalte und Organisationen ohne Erwerbscharakter			
3435	Kapitaltransferzahlungen an das Ausland			
34	Summe Auszahlungen investive Gebarung	117.883,69	106.600,00	11.283,69
SA2	Saldo (2) Geldfluss aus der investiven Gebarung (33 – 34)	-117.883,69	20.900,00	-138.783,69
SA3	Saldo (3) Nettofinanzierungssaldo (Saldo 1 + Saldo 2)	-190.657,00	-58.400,00	-132.257,00
351	Einzahlungen aus der Aufnahme von Finanzschulden	0,00	0,00	0,00
3511	Einzahlungen aus empfangenen Darlehen von öffentlichen Körperschaften und Rechtsträgern			
3512	Einzahlungen aus empfangenen Darlehen von Beteiligungen			
3513	Einzahlungen aus empfangenen Darlehen von Unternehmen und privaten Haushalten			
3514	Einzahlungen aus Finanzschulden (Finanzunternehmen)			
3515	Einzahlungen aus Aufnahmen von Leasingverbindlichkeiten			
353	Einzahlungen infolge eines Kapitaltausches bei derivativen Finanzinstrumenten mit Grundgeschäft	0,00	0,00	0,00
3530	Einzahlungen infolge eines Kapitaltausches bei derivativen Finanzinstrumenten mit Grundgeschäft			

Kunst, Kultur und Kultus (Gruppe 3)

MVAG	Mittelverwendungs- und aufbringungsgruppen (1. und 2. Ebene)	RA 2024	VA 2024	RA - VA
355	Einzahlungen aus dem Abgang von Finanzinstrumenten	0,00	0,00	0,00
3550	Einzahlungen aus dem Abgang von Finanzinstrumenten			
35	Summe Einzahlungen aus der Finanzierungstätigkeit	0,00	0,00	0,00
361	Auszahlungen aus der Tilgung von Finanzschulden	19.960,89	19.900,00	60,89
3611	Auszahlungen aus empfangenen Darlehen von öffentlichen Körperschaften und Rechtsträgern			
3612	Auszahlungen aus empfangenen Darlehen von Beteiligungen			
3613	Auszahlungen aus empfangenen Darlehen von Unternehmen und privaten Haushalten			
3614	Auszahlungen aus Finanzschulden	19.960,89	19.900,00	60,89
3615	Auszahlungen aus Rückzahlungen von Leasingverbindlichkeiten			
363	Auszahlungen infolge eines Kapitaltausches bei derivativen Finanzinstrumenten mit Grundgeschäft	0,00	0,00	0,00
3630	Auszahlungen infolge eines Kapitaltausches bei derivativen Finanzinstrumenten mit Grundgeschäft			
365	Auszahlungen für den Erwerb von Finanzinstrumenten	0,00	0,00	0,00
3650	Auszahlungen für den Erwerb von Finanzinstrumenten			
36	Summe Auszahlungen aus der Finanzierungstätigkeit	19.960,89	19.900,00	60,89
SA4	Saldo (4) Geldfluss aus der Finanzierungstätigkeit (35 – 36)	-19.960,89	-19.900,00	-60,89
SA5	Saldo (5) Geldfluss aus der voranschlagswirksamen Gebarung (Saldo 3 + Saldo 4)	-210.617,89	-78.300,00	-132.317,89

Soziale Wohlfahrt und Wohnbauförderung (Gruppe 4)

MVAG	Mittelverwendungs- und aufbringungsgruppen (1. und 2. Ebene)	RA 2024	VA 2024	RA - VA
311	Einzahlungen aus operativer Verwaltungstätigkeit	0,00	0,00	0,00
3111	Einzahlungen aus eigenen Abgaben			
3112	Einzahlungen aus Ertragsanteilen			
3113	Einzahlungen aus Gebühren			
3114	Einzahlungen aus Leistungen			
3115	Einzahlungen aus Besitz und wirtschaftlicher Tätigkeit			
3116	Einzahlungen aus Veräußerung von geringwertigen Wirtschaftsgütern (GWG) und sonstige Einzahlungen			
312	Einzahlungen aus Transfers	40,80	100,00	-59,20
3121	Transferzahlungen von Trägern des öffentlichen Rechts	40,80	100,00	-59,20
3122	Transferzahlungen von Beteiligten			
3123	Transferzahlungen von Unternehmen (inkl. Finanzunternehmen)			
3124	Transferzahlungen von Haushalten und Organisationen ohne Erwerbscharakter			
3125	Transferzahlungen vom Ausland			
3126	Investitions- und Tilgungszuschüsse zwischen Unternehmungen und Betrieben der Gebietskörperschaft und der Gebietskörperschaft			
313	Einzahlungen aus Finanzerträgen	0,00	0,00	0,00
3131	Einzahlungen aus Zinserträgen			
3132	Einzahlungen aus Zinsen aus derivativen Finanzinstrumenten mit und ohne Grundgeschäft			
3133	Einzahlungen aus Gewinnentnahmen von marktbestimmten Betrieben			
3134	Sonstige Einzahlungen aus Finanzerträgen			
3135	Einzahlungen aus Dividenden/Gewinnausschüttungen			
31	Summe Einzahlungen operative Gebarung	40,80	100,00	-59,20
321	Auszahlungen aus Personalaufwand	0,00	0,00	0,00
3211	Auszahlungen für Personalaufwand (Bezüge, Nebengebühren, und Mehrleistungsvergütungen)			
3212	Auszahlungen für gesetzliche und freiwillige Sozialaufwendungen			
3213	Auszahlungen aus sonstigem Personalaufwand			
322	Auszahlungen aus Sachaufwand	0,00	0,00	0,00
3221	Auszahlungen für Verbrauchs- und Verbrauchsgüter, Handelswaren			
3222	Auszahlungen für Verwaltungs- und Betriebsaufwand			
3223	Auszahlungen für Leasing- und Mietaufwand			
3224	Auszahlungen für Instandhaltung			
3225	Sonstige Auszahlungen aus Sachaufwand			
3226	Auszahlungen aus der Inanspruchnahme von Haftungen			
323	Auszahlungen aus Transfers	333.517,86	359.700,00	-26.182,14
3231	Transferzahlungen an Träger des öffentlichen Rechts	320.009,67	343.600,00	-23.590,33

Soziale Wohlfahrt und Wohnbauförderung (Gruppe 4)

MVAG	Mittelverwendungs- und aufbringungsgruppen (1. und 2. Ebene)	RA 2024	VA 2024	RA - VA
3232	Transferzahlungen an Beteiligungen			
3233	Transferzahlungen an Unternehmen (inkl. Finanzunternehmen)			
3234	Transferzahlungen an Haushalte und Organisationen ohne Erwerbscharakter	13.508,19	16.100,00	-2.591,81
3235	Transferzahlungen an das Ausland			
3236	Investitions- und Tilgungszuschüsse zwischen Unternehmungen und Betrieben der Gebietskörperschaft und der Gebietskörperschaft			
324	Auszahlungen aus Finanzaufwand	0,00	0,00	0,00
3241	Auszahlungen für Zinsen			
3242	Auszahlungen für Zinsen aus derivativen Finanzinstrumenten mit und ohne Grundgeschäft			
3243	Auszahlungen aus Gewinnentnahmen von marktbestimmten Betrieben			
3244	Sonstige Auszahlungen aus Finanzaufwendungen			
32	Summe Auszahlungen operative Gebarung	333.517,86	359.700,00	-26.182,14
SA1	Saldo (1) Geldfluss aus der operativen Gebarung (31 – 32)	-333.477,06	-359.600,00	26.122,94
331	Einzahlungen aus der Investitionstätigkeit	0,00	0,00	0,00
3311	Einzahlungen aus der Veräußerung von immateriellem Vermögen			
3312	Einzahlungen aus der Veräußerung von Grundstücken und Grundstückeinrichtungen			
3313	Einzahlungen aus der Veräußerung von Gebäuden und Bauten			
3314	Einzahlungen aus der Veräußerung von technischen Anlagen, Fahrzeugen und Maschinen			
3315	Einzahlungen aus der Veräußerung von Amts-, Betriebs- und Geschäftsausstattung			
3316	Einzahlungen aus der Veräußerung von Kulturgütern			
3317	Einzahlungen aus der Veräußerung von Beteiligungen			
3318	Einzahlungen aus der Veräußerung von kofinanzierten Schutzbauten			
332	Einzahlungen aus der Rückzahlung von Darlehen sowie gewährten Vorschüssen	0,00	0,00	0,00
3321	Einzahlungen aus Darlehen an Träger des öffentlichen Rechts			
3322	Einzahlungen aus Darlehen an Beteiligungen			
3323	Einzahlungen aus Darlehen an Unternehmen und Haushalte			
3325	Einzahlungen aus Vorschüssen und Anzahlungen			
333	Einzahlungen aus Kapitaltransfers	0,00	0,00	0,00
3331	Kapitaltransferzahlungen von Trägern des öffentlichen Rechts			
3332	Kapitaltransferzahlungen von Beteiligungen			
3333	Kapitaltransferzahlungen von Unternehmen			
3334	Kapitaltransferzahlungen von Haushalten und Organisationen ohne Erwerbscharakter			
3335	Kapitaltransferzahlungen vom Ausland			

Soziale Wohlfahrt und Wohnbauförderung (Gruppe 4)

MVAG	Mittelverwendungs- und aufbringungsgruppen (1. und 2. Ebene)	RA 2024	VA 2024	RA - VA
33	Summe Einzahlungen investive Gebarung	0,00	0,00	0,00
341	Auszahlungen aus der Investitionstätigkeit	0,00	0,00	0,00
3411	Auszahlungen für den Erwerb von immateriellem Vermögen			
3412	Auszahlungen für den Erwerb von Grundstücken und Grundstückseinrichtungen			
3413	Auszahlungen für den Erwerb von Gebäuden und Bauten			
3414	Auszahlungen für den Erwerb von technischen Anlagen, Fahrzeugen und Maschinen			
3415	Auszahlungen für den Erwerb von Amts-, Betriebs- und Geschäftsausstattung			
3416	Auszahlungen für den Erwerb von Kulturgütern			
3417	Auszahlungen für den Erwerb von Beteiligungen			
3418	Auszahlungen für den Erwerb von kofinanzierten Schutzbauten			
342	Auszahlungen aus der Gewährung von Darlehen sowie gewährten Vorschüssen	0,00	0,00	0,00
3421	Auszahlungen von Darlehen an Träger des öffentlichen Rechts			
3422	Auszahlungen von Darlehen an Beteiligungen			
3423	Auszahlungen von Darlehen an Unternehmen und Haushalte			
3425	Auszahlungen von Vorschüssen und Anzahlungen			
343	Auszahlungen aus Kapitaltransfers	2.000,00	0,00	2.000,00
3431	Kapitaltransferzahlungen an Träger des öffentlichen Rechts			
3432	Kapitaltransferzahlungen an Beteiligungen			
3433	Kapitaltransferzahlungen an Unternehmen (Finanzunternehmen)			
3434	Kapitaltransferzahlungen an Haushalte und Organisationen ohne Erwerbscharakter	2.000,00		2.000,00
3435	Kapitaltransferzahlungen an das Ausland			
34	Summe Auszahlungen investive Gebarung	2.000,00	0,00	2.000,00
SA2	Saldo (2) Geldfluss aus der investiven Gebarung (33 – 34)	-2.000,00	0,00	-2.000,00
SA3	Saldo (3) Nettofinanzierungssaldo (Saldo 1 + Saldo 2)	-335.477,06	-359.600,00	24.122,94
351	Einzahlungen aus der Aufnahme von Finanzschulden	0,00	0,00	0,00
3511	Einzahlungen aus empfangenen Darlehen von öffentlichen Körperschaften und Rechtsträgern			
3512	Einzahlungen aus empfangenen Darlehen von Beteiligungen			
3513	Einzahlungen aus empfangenen Darlehen von Unternehmen und privaten Haushalten			
3514	Einzahlungen aus Finanzschulden (Finanzunternehmen)			
3515	Einzahlungen aus Aufnahmen von Leasingverbindlichkeiten			
353	Einzahlungen infolge eines Kapitaltausches bei derivativen Finanzinstrumenten mit Grundgeschäft	0,00	0,00	0,00
3530	Einzahlungen infolge eines Kapitaltausches bei derivativen Finanzinstrumenten mit Grundgeschäft			

Soziale Wohlfahrt und Wohnbauförderung (Gruppe 4)

MVAG	Mittelverwendungs- und aufbringungsgruppen (1. und 2. Ebene)	RA 2024	VA 2024	RA - VA
355	Einzahlungen aus dem Abgang von Finanzinstrumenten	0,00	0,00	0,00
3550	Einzahlungen aus dem Abgang von Finanzinstrumenten			
35	Summe Einzahlungen aus der Finanzierungstätigkeit	0,00	0,00	0,00
361	Auszahlungen aus der Tilgung von Finanzschulden	0,00	0,00	0,00
3611	Auszahlungen aus empfangenen Darlehen von öffentlichen Körperschaften und Rechtsträgern			
3612	Auszahlungen aus empfangenen Darlehen von Beteiligungen			
3613	Auszahlungen aus empfangenen Darlehen von Unternehmen und privaten Haushalten			
3614	Auszahlungen aus Finanzschulden			
3615	Auszahlungen aus Rückzahlungen von Leasingverbindlichkeiten			
363	Auszahlungen infolge eines Kapitaltausches bei derivativen Finanzinstrumenten mit Grundgeschäft	0,00	0,00	0,00
3630	Auszahlungen infolge eines Kapitaltausches bei derivativen Finanzinstrumenten mit Grundgeschäft			
365	Auszahlungen für den Erwerb von Finanzinstrumenten	0,00	0,00	0,00
3650	Auszahlungen für den Erwerb von Finanzinstrumenten			
36	Summe Auszahlungen aus der Finanzierungstätigkeit	0,00	0,00	0,00
SA4	Saldo (4) Geldfluss aus der Finanzierungstätigkeit (35 – 36)	0,00	0,00	0,00
SA5	Saldo (5) Geldfluss aus der voranschlagswirksamen Gebarung (Saldo 3 + Saldo 4)	-335.477,06	-359.600,00	24.122,94

Gesundheit (Gruppe 5)

MVAG	Mittelverwendungs- und aufbringungsgruppen (1. und 2. Ebene)	RA 2024	VA 2024	RA - VA
311	Einzahlungen aus operativer Verwaltungstätigkeit	8.238,87	6.000,00	2.238,87
3111	Einzahlungen aus eigenen Abgaben			
3112	Einzahlungen aus Ertragsanteilen			
3113	Einzahlungen aus Gebühren			
3114	Einzahlungen aus Leistungen	8.238,87	6.000,00	2.238,87
3115	Einzahlungen aus Besitz und wirtschaftlicher Tätigkeit			
3116	Einzahlungen aus Veräußerung von geringwertigen Wirtschaftsgütern (GWG) und sonstige Einzahlungen			
312	Einzahlungen aus Transfers	8.984,00	10.200,00	-1.216,00
3121	Transferzahlungen von Trägern des öffentlichen Rechts	2.488,00	2.000,00	488,00
3122	Transferzahlungen von Beteiligten			
3123	Transferzahlungen von Unternehmen (inkl. Finanzunternehmen)			
3124	Transferzahlungen von Haushalten und Organisationen ohne Erwerbscharakter			
3125	Transferzahlungen vom Ausland	6.496,00	8.200,00	-1.704,00
3126	Investitions- und Tilgungszuschüsse zwischen Unternehmungen und Betrieben der Gebietskörperschaft und der Gebietskörperschaft			
313	Einzahlungen aus Finanzerträgen	0,00	0,00	0,00
3131	Einzahlungen aus Zinserträgen			
3132	Einzahlungen aus Zinsen aus derivativen Finanzinstrumenten mit und ohne Grundgeschäft			
3133	Einzahlungen aus Gewinnentnahmen von marktbestimmten Betrieben			
3134	Sonstige Einzahlungen aus Finanzerträgen			
3135	Einzahlungen aus Dividenden/Gewinnausschüttungen			
31	Summe Einzahlungen operative Gebarung	17.222,87	16.200,00	1.022,87
321	Auszahlungen aus Personalaufwand	1.189,16	1.000,00	189,16
3211	Auszahlungen für Personalaufwand (Bezüge, Nebengebühren, und Mehrleistungsvergütungen)	1.189,16	1.000,00	189,16
3212	Auszahlungen für gesetzliche und freiwillige Sozialaufwendungen			
3213	Auszahlungen aus sonstigem Personalaufwand			
322	Auszahlungen aus Sachaufwand	21.135,24	13.600,00	7.535,24
3221	Auszahlungen für Verbrauchs- und Verbrauchsgüter, Handelswaren			
3222	Auszahlungen für Verwaltungs- und Betriebsaufwand	19.056,62	6.600,00	12.456,62
3223	Auszahlungen für Leasing- und Mietaufwand			
3224	Auszahlungen für Instandhaltung	1.068,20	300,00	768,20
3225	Sonstige Auszahlungen aus Sachaufwand	1.010,42	6.700,00	-5.689,58
3226	Auszahlungen aus der Inanspruchnahme von Haftungen			
323	Auszahlungen aus Transfers	502.872,13	505.600,00	-2.727,87
3231	Transferzahlungen an Träger des öffentlichen Rechts	490.096,77	491.100,00	-1.003,23

Gesundheit (Gruppe 5)

MVAG	Mittelverwendungs- und aufbringungsgruppen (1. und 2. Ebene)	RA 2024	VA 2024	RA - VA
3232	Transferzahlungen an Beteiligungen			
3233	Transferzahlungen an Unternehmen (inkl. Finanzunternehmen)			
3234	Transferzahlungen an Haushalte und Organisationen ohne Erwerbscharakter	12.775,36	14.500,00	-1.724,64
3235	Transferzahlungen an das Ausland			
3236	Investitions- und Tilgungszuschüsse zwischen Unternehmungen und Betrieben der Gebietskörperschaft und der Gebietskörperschaft			
324	Auszahlungen aus Finanzaufwand	0,00	0,00	0,00
3241	Auszahlungen für Zinsen			
3242	Auszahlungen für Zinsen aus derivativen Finanzinstrumenten mit und ohne Grundgeschäft			
3243	Auszahlungen aus Gewinnentnahmen von marktbestimmten Betrieben			
3244	Sonstige Auszahlungen aus Finanzaufwendungen			
32	Summe Auszahlungen operative Gebarung	525.196,53	520.200,00	4.996,53
SA1	Saldo (1) Geldfluss aus der operativen Gebarung (31 – 32)	-507.973,66	-504.000,00	-3.973,66
331	Einzahlungen aus der Investitionstätigkeit	0,00	0,00	0,00
3311	Einzahlungen aus der Veräußerung von immateriellem Vermögen			
3312	Einzahlungen aus der Veräußerung von Grundstücken und Grundstückeinrichtungen			
3313	Einzahlungen aus der Veräußerung von Gebäuden und Bauten			
3314	Einzahlungen aus der Veräußerung von technischen Anlagen, Fahrzeugen und Maschinen			
3315	Einzahlungen aus der Veräußerung von Amts-, Betriebs- und Geschäftsausstattung			
3316	Einzahlungen aus der Veräußerung von Kulturgütern			
3317	Einzahlungen aus der Veräußerung von Beteiligungen			
3318	Einzahlungen aus der Veräußerung von kofinanzierten Schutzbauten			
332	Einzahlungen aus der Rückzahlung von Darlehen sowie gewährten Vorschüssen	0,00	0,00	0,00
3321	Einzahlungen aus Darlehen an Träger des öffentlichen Rechts			
3322	Einzahlungen aus Darlehen an Beteiligungen			
3323	Einzahlungen aus Darlehen an Unternehmen und Haushalte			
3325	Einzahlungen aus Vorschüssen und Anzahlungen			
333	Einzahlungen aus Kapitaltransfers	0,00	0,00	0,00
3331	Kapitaltransferzahlungen von Trägern des öffentlichen Rechts			
3332	Kapitaltransferzahlungen von Beteiligungen			
3333	Kapitaltransferzahlungen von Unternehmen			
3334	Kapitaltransferzahlungen von Haushalten und Organisationen ohne Erwerbscharakter			
3335	Kapitaltransferzahlungen vom Ausland			

Gesundheit (Gruppe 5)

MVAG	Mittelverwendungs- und aufbringungsgruppen (1. und 2. Ebene)	RA 2024	VA 2024	RA - VA
33	Summe Einzahlungen investive Gebarung	0,00	0,00	0,00
341	Auszahlungen aus der Investitionstätigkeit	0,00	0,00	0,00
3411	Auszahlungen für den Erwerb von immateriellem Vermögen			
3412	Auszahlungen für den Erwerb von Grundstücken und Grundstückseinrichtungen			
3413	Auszahlungen für den Erwerb von Gebäuden und Bauten			
3414	Auszahlungen für den Erwerb von technischen Anlagen, Fahrzeugen und Maschinen			
3415	Auszahlungen für den Erwerb von Amts-, Betriebs- und Geschäftsausstattung			
3416	Auszahlungen für den Erwerb von Kulturgütern			
3417	Auszahlungen für den Erwerb von Beteiligungen			
3418	Auszahlungen für den Erwerb von kofinanzierten Schutzbauten			
342	Auszahlungen aus der Gewährung von Darlehen sowie gewährten Vorschüssen	0,00	0,00	0,00
3421	Auszahlungen von Darlehen an Träger des öffentlichen Rechts			
3422	Auszahlungen von Darlehen an Beteiligungen			
3423	Auszahlungen von Darlehen an Unternehmen und Haushalte			
3425	Auszahlungen von Vorschüssen und Anzahlungen			
343	Auszahlungen aus Kapitaltransfers	0,00	0,00	0,00
3431	Kapitaltransferzahlungen an Träger des öffentlichen Rechts			
3432	Kapitaltransferzahlungen an Beteiligungen			
3433	Kapitaltransferzahlungen an Unternehmen (Finanzunternehmen)			
3434	Kapitaltransferzahlungen an Haushalte und Organisationen ohne Erwerbscharakter			
3435	Kapitaltransferzahlungen an das Ausland			
34	Summe Auszahlungen investive Gebarung	0,00	0,00	0,00
SA2	Saldo (2) Geldfluss aus der investiven Gebarung (33 – 34)	0,00	0,00	0,00
SA3	Saldo (3) Nettofinanzierungssaldo (Saldo 1 + Saldo 2)	-507.973,66	-504.000,00	-3.973,66
351	Einzahlungen aus der Aufnahme von Finanzschulden	0,00	0,00	0,00
3511	Einzahlungen aus empfangenen Darlehen von öffentlichen Körperschaften und Rechtsträgern			
3512	Einzahlungen aus empfangenen Darlehen von Beteiligungen			
3513	Einzahlungen aus empfangenen Darlehen von Unternehmen und privaten Haushalten			
3514	Einzahlungen aus Finanzschulden (Finanzunternehmen)			
3515	Einzahlungen aus Aufnahmen von Leasingverbindlichkeiten			
353	Einzahlungen infolge eines Kapitaltausches bei derivativen Finanzinstrumenten mit Grundgeschäft	0,00	0,00	0,00
3530	Einzahlungen infolge eines Kapitaltausches bei derivativen Finanzinstrumenten mit Grundgeschäft			

Gesundheit (Gruppe 5)

MVAG	Mittelverwendungs- und aufbringungsgruppen (1. und 2. Ebene)	RA 2024	VA 2024	RA - VA
355	Einzahlungen aus dem Abgang von Finanzinstrumenten	0,00	0,00	0,00
3550	Einzahlungen aus dem Abgang von Finanzinstrumenten			
35	Summe Einzahlungen aus der Finanzierungstätigkeit	0,00	0,00	0,00
361	Auszahlungen aus der Tilgung von Finanzschulden	0,00	0,00	0,00
3611	Auszahlungen aus empfangenen Darlehen von öffentlichen Körperschaften und Rechtsträgern			
3612	Auszahlungen aus empfangenen Darlehen von Beteiligungen			
3613	Auszahlungen aus empfangenen Darlehen von Unternehmen und privaten Haushalten			
3614	Auszahlungen aus Finanzschulden			
3615	Auszahlungen aus Rückzahlungen von Leasingverbindlichkeiten			
363	Auszahlungen infolge eines Kapitaltausches bei derivativen Finanzinstrumenten mit Grundgeschäft	0,00	0,00	0,00
3630	Auszahlungen infolge eines Kapitaltausches bei derivativen Finanzinstrumenten mit Grundgeschäft			
365	Auszahlungen für den Erwerb von Finanzinstrumenten	0,00	0,00	0,00
3650	Auszahlungen für den Erwerb von Finanzinstrumenten			
36	Summe Auszahlungen aus der Finanzierungstätigkeit	0,00	0,00	0,00
SA4	Saldo (4) Geldfluss aus der Finanzierungstätigkeit (35 – 36)	0,00	0,00	0,00
SA5	Saldo (5) Geldfluss aus der voranschlagswirksamen Gebarung (Saldo 3 + Saldo 4)	-507.973,66	-504.000,00	-3.973,66

Straßen- und Wasserbau, Verkehr (Gruppe 6)

MVAG	Mittelverwendungs- und aufbringungsgruppen (1. und 2. Ebene)	RA 2024	VA 2024	RA - VA
311	Einzahlungen aus operativer Verwaltungstätigkeit	881,00	600,00	281,00
3111	Einzahlungen aus eigenen Abgaben			
3112	Einzahlungen aus Ertragsanteilen			
3113	Einzahlungen aus Gebühren			
3114	Einzahlungen aus Leistungen			
3115	Einzahlungen aus Besitz und wirtschaftlicher Tätigkeit			
3116	Einzahlungen aus Veräußerung von geringwertigen Wirtschaftsgütern (GWG) und sonstige Einzahlungen	881,00	600,00	281,00
312	Einzahlungen aus Transfers	350.230,00	352.000,00	-1.770,00
3121	Transferzahlungen von Trägern des öffentlichen Rechts	350.000,00	350.000,00	
3122	Transferzahlungen von Beteiligten			
3123	Transferzahlungen von Unternehmen (inkl. Finanzunternehmen)			
3124	Transferzahlungen von Haushalten und Organisationen ohne Erwerbscharakter	230,00	2.000,00	-1.770,00
3125	Transferzahlungen vom Ausland			
3126	Investitions- und Tilgungszuschüsse zwischen Unternehmungen und Betrieben der Gebietskörperschaft und der Gebietskörperschaft			
313	Einzahlungen aus Finanzerträgen	0,00	0,00	0,00
3131	Einzahlungen aus Zinserträgen			
3132	Einzahlungen aus Zinsen aus derivativen Finanzinstrumenten mit und ohne Grundgeschäft			
3133	Einzahlungen aus Gewinnentnahmen von marktbestimmten Betrieben			
3134	Sonstige Einzahlungen aus Finanzerträgen			
3135	Einzahlungen aus Dividenden/Gewinnausschüttungen			
31	Summe Einzahlungen operative Gebarung	351.111,00	352.600,00	-1.489,00
321	Auszahlungen aus Personalaufwand	0,00	0,00	0,00
3211	Auszahlungen für Personalaufwand (Bezüge, Nebengebühren, und Mehrleistungsvergütungen)			
3212	Auszahlungen für gesetzliche und freiwillige Sozialaufwendungen			
3213	Auszahlungen aus sonstigem Personalaufwand			
322	Auszahlungen aus Sachaufwand	16.961,60	18.000,00	-1.038,40
3221	Auszahlungen für Verbrauchs- und Verbrauchsgüter, Handelswaren	1.739,77	3.600,00	-1.860,23
3222	Auszahlungen für Verwaltungs- und Betriebsaufwand	140,98	200,00	-59,02
3223	Auszahlungen für Leasing- und Mietaufwand			
3224	Auszahlungen für Instandhaltung	5.213,14	6.200,00	-986,86
3225	Sonstige Auszahlungen aus Sachaufwand	9.867,71	8.000,00	1.867,71
3226	Auszahlungen aus der Inanspruchnahme von Haftungen			
323	Auszahlungen aus Transfers	8.050,00	8.000,00	50,00
3231	Transferzahlungen an Träger des öffentlichen Rechts	8.050,00	8.000,00	50,00

Straßen- und Wasserbau, Verkehr (Gruppe 6)

MVAG	Mittelverwendungs- und aufbringungsgruppen (1. und 2. Ebene)	RA 2024	VA 2024	RA - VA
3232	Transferzahlungen an Beteiligungen			
3233	Transferzahlungen an Unternehmen (inkl. Finanzunternehmen)			
3234	Transferzahlungen an Haushalte und Organisationen ohne Erwerbscharakter			
3235	Transferzahlungen an das Ausland			
3236	Investitions- und Tilgungszuschüsse zwischen Unternehmungen und Betrieben der Gebietskörperschaft und der Gebietskörperschaft			
324	Auszahlungen aus Finanzaufwand	0,00	0,00	0,00
3241	Auszahlungen für Zinsen			
3242	Auszahlungen für Zinsen aus derivativen Finanzinstrumenten mit und ohne Grundgeschäft			
3243	Auszahlungen aus Gewinnentnahmen von marktbestimmten Betrieben			
3244	Sonstige Auszahlungen aus Finanzaufwendungen			
32	Summe Auszahlungen operative Gebarung	25.011,60	26.000,00	-988,40
SA1	Saldo (1) Geldfluss aus der operativen Gebarung (31 – 32)	326.099,40	326.600,00	-500,60
331	Einzahlungen aus der Investitionstätigkeit	0,00	0,00	0,00
3311	Einzahlungen aus der Veräußerung von immateriellem Vermögen			
3312	Einzahlungen aus der Veräußerung von Grundstücken und Grundstückeinrichtungen			
3313	Einzahlungen aus der Veräußerung von Gebäuden und Bauten			
3314	Einzahlungen aus der Veräußerung von technischen Anlagen, Fahrzeugen und Maschinen			
3315	Einzahlungen aus der Veräußerung von Amts-, Betriebs- und Geschäftsausstattung			
3316	Einzahlungen aus der Veräußerung von Kulturgütern			
3317	Einzahlungen aus der Veräußerung von Beteiligungen			
3318	Einzahlungen aus der Veräußerung von kofinanzierten Schutzbauten			
332	Einzahlungen aus der Rückzahlung von Darlehen sowie gewährten Vorschüssen	0,00	0,00	0,00
3321	Einzahlungen aus Darlehen an Träger des öffentlichen Rechts			
3322	Einzahlungen aus Darlehen an Beteiligungen			
3323	Einzahlungen aus Darlehen an Unternehmen und Haushalte			
3325	Einzahlungen aus Vorschüssen und Anzahlungen			
333	Einzahlungen aus Kapitaltransfers	0,00	36.000,00	-36.000,00
3331	Kapitaltransferzahlungen von Trägern des öffentlichen Rechts			
3332	Kapitaltransferzahlungen von Beteiligungen			
3333	Kapitaltransferzahlungen von Unternehmen			
3334	Kapitaltransferzahlungen von Haushalten und Organisationen ohne Erwerbscharakter		36.000,00	-36.000,00
3335	Kapitaltransferzahlungen vom Ausland			

Straßen- und Wasserbau, Verkehr (Gruppe 6)

MVAG	Mittelverwendungs- und aufbringungsgruppen (1. und 2. Ebene)	RA 2024	VA 2024	RA - VA
33	Summe Einzahlungen investive Gebarung	0,00	36.000,00	-36.000,00
341	Auszahlungen aus der Investitionstätigkeit	252.190,78	390.400,00	-138.209,22
3411	Auszahlungen für den Erwerb von immateriellem Vermögen			
3412	Auszahlungen für den Erwerb von Grundstücken und Grundstückseinrichtungen	133.411,89	390.400,00	-256.988,11
3413	Auszahlungen für den Erwerb von Gebäuden und Bauten			
3414	Auszahlungen für den Erwerb von technischen Anlagen, Fahrzeugen und Maschinen	99.278,89		99.278,89
3415	Auszahlungen für den Erwerb von Amts-, Betriebs- und Geschäftsausstattung			
3416	Auszahlungen für den Erwerb von Kulturgütern			
3417	Auszahlungen für den Erwerb von Beteiligungen			
3418	Auszahlungen für den Erwerb von kofinanzierten Schutzbauten	19.500,00		19.500,00
342	Auszahlungen aus der Gewährung von Darlehen sowie gewährten Vorschüssen	0,00	108.000,00	-108.000,00
3421	Auszahlungen von Darlehen an Träger des öffentlichen Rechts			
3422	Auszahlungen von Darlehen an Beteiligungen			
3423	Auszahlungen von Darlehen an Unternehmen und Haushalte			
3425	Auszahlungen von Vorschüssen und Anzahlungen		108.000,00	-108.000,00
343	Auszahlungen aus Kapitaltransfers	0,00	0,00	0,00
3431	Kapitaltransferzahlungen an Träger des öffentlichen Rechts			
3432	Kapitaltransferzahlungen an Beteiligungen			
3433	Kapitaltransferzahlungen an Unternehmen (Finanzunternehmen)			
3434	Kapitaltransferzahlungen an Haushalte und Organisationen ohne Erwerbscharakter			
3435	Kapitaltransferzahlungen an das Ausland			
34	Summe Auszahlungen investive Gebarung	252.190,78	498.400,00	-246.209,22
SA2	Saldo (2) Geldfluss aus der investiven Gebarung (33 – 34)	-252.190,78	-462.400,00	210.209,22
SA3	Saldo (3) Nettofinanzierungssaldo (Saldo 1 + Saldo 2)	73.908,62	-135.800,00	209.708,62
351	Einzahlungen aus der Aufnahme von Finanzschulden	68.515,20	0,00	68.515,20
3511	Einzahlungen aus empfangenen Darlehen von öffentlichen Körperschaften und Rechtsträgern			
3512	Einzahlungen aus empfangenen Darlehen von Beteiligungen			
3513	Einzahlungen aus empfangenen Darlehen von Unternehmen und privaten Haushalten			
3514	Einzahlungen aus Finanzschulden (Finanzunternehmen)	68.515,20		68.515,20
3515	Einzahlungen aus Aufnahmen von Leasingverbindlichkeiten			
353	Einzahlungen infolge eines Kapitaltausches bei derivativen Finanzinstrumenten mit Grundgeschäft	0,00	0,00	0,00
3530	Einzahlungen infolge eines Kapitaltausches bei derivativen Finanzinstrumenten mit Grundgeschäft			

Straßen- und Wasserbau, Verkehr (Gruppe 6)

MVAG	Mittelverwendungs- und aufbringungsgruppen (1. und 2. Ebene)	RA 2024	VA 2024	RA - VA
355	Einzahlungen aus dem Abgang von Finanzinstrumenten	0,00	0,00	0,00
3550	Einzahlungen aus dem Abgang von Finanzinstrumenten			
35	Summe Einzahlungen aus der Finanzierungstätigkeit	68.515,20	0,00	68.515,20
361	Auszahlungen aus der Tilgung von Finanzschulden	3.976,40	0,00	3.976,40
3611	Auszahlungen aus empfangenen Darlehen von öffentlichen Körperschaften und Rechtsträgern			
3612	Auszahlungen aus empfangenen Darlehen von Beteiligungen			
3613	Auszahlungen aus empfangenen Darlehen von Unternehmen und privaten Haushalten			
3614	Auszahlungen aus Finanzschulden	3.976,40		3.976,40
3615	Auszahlungen aus Rückzahlungen von Leasingverbindlichkeiten			
363	Auszahlungen infolge eines Kapitaltausches bei derivativen Finanzinstrumenten mit Grundgeschäft	0,00	0,00	0,00
3630	Auszahlungen infolge eines Kapitaltausches bei derivativen Finanzinstrumenten mit Grundgeschäft			
365	Auszahlungen für den Erwerb von Finanzinstrumenten	0,00	0,00	0,00
3650	Auszahlungen für den Erwerb von Finanzinstrumenten			
36	Summe Auszahlungen aus der Finanzierungstätigkeit	3.976,40	0,00	3.976,40
SA4	Saldo (4) Geldfluss aus der Finanzierungstätigkeit (35 – 36)	64.538,80	0,00	64.538,80
SA5	Saldo (5) Geldfluss aus der voranschlagswirksamen Gebarung (Saldo 3 + Saldo 4)	138.447,42	-135.800,00	274.247,42

Wirtschaftsförderung (Gruppe 7)

MVAG	Mittelverwendungs- und aufbringungsgruppen (1. und 2. Ebene)	RA 2024	VA 2024	RA - VA
311	Einzahlungen aus operativer Verwaltungstätigkeit	375,00	0,00	375,00
3111	Einzahlungen aus eigenen Abgaben			
3112	Einzahlungen aus Ertragsanteilen			
3113	Einzahlungen aus Gebühren			
3114	Einzahlungen aus Leistungen	375,00		375,00
3115	Einzahlungen aus Besitz und wirtschaftlicher Tätigkeit			
3116	Einzahlungen aus Veräußerung von geringwertigen Wirtschaftsgütern (GWG) und sonstige Einzahlungen			
312	Einzahlungen aus Transfers	2.500,00	2.500,00	0,00
3121	Transferzahlungen von Trägern des öffentlichen Rechts	2.500,00	2.500,00	
3122	Transferzahlungen von Beteiligten			
3123	Transferzahlungen von Unternehmen (inkl. Finanzunternehmen)			
3124	Transferzahlungen von Haushalten und Organisationen ohne Erwerbscharakter			
3125	Transferzahlungen vom Ausland			
3126	Investitions- und Tilgungszuschüsse zwischen Unternehmungen und Betrieben der Gebietskörperschaft und der Gebietskörperschaft			
313	Einzahlungen aus Finanzerträgen	0,00	0,00	0,00
3131	Einzahlungen aus Zinserträgen			
3132	Einzahlungen aus Zinsen aus derivativen Finanzinstrumenten mit und ohne Grundgeschäft			
3133	Einzahlungen aus Gewinnentnahmen von marktbestimmten Betrieben			
3134	Sonstige Einzahlungen aus Finanzerträgen			
3135	Einzahlungen aus Dividenden/Gewinnausschüttungen			
31	Summe Einzahlungen operative Gebarung	2.875,00	2.500,00	375,00
321	Auszahlungen aus Personalaufwand	0,00	0,00	0,00
3211	Auszahlungen für Personalaufwand (Bezüge, Nebengebühren, und Mehrleistungsvergütungen)			
3212	Auszahlungen für gesetzliche und freiwillige Sozialaufwendungen			
3213	Auszahlungen aus sonstigem Personalaufwand			
322	Auszahlungen aus Sachaufwand	12.892,97	15.000,00	-2.107,03
3221	Auszahlungen für Verbrauchs- und Verbrauchsgüter, Handelswaren			
3222	Auszahlungen für Verwaltungs- und Betriebsaufwand	2.203,92	2.100,00	103,92
3223	Auszahlungen für Leasing- und Mietaufwand			
3224	Auszahlungen für Instandhaltung	522,52	300,00	222,52
3225	Sonstige Auszahlungen aus Sachaufwand	10.166,53	12.600,00	-2.433,47
3226	Auszahlungen aus der Inanspruchnahme von Haftungen			
323	Auszahlungen aus Transfers	7.370,28	8.500,00	-1.129,72
3231	Transferzahlungen an Träger des öffentlichen Rechts			

Wirtschaftsförderung (Gruppe 7)

MVAG	Mittelverwendungs- und aufbringungsgruppen (1. und 2. Ebene)	RA 2024	VA 2024	RA - VA
3232	Transferzahlungen an Beteiligungen			
3233	Transferzahlungen an Unternehmen (inkl. Finanzunternehmen)	3.024,00	4.200,00	-1.176,00
3234	Transferzahlungen an Haushalte und Organisationen ohne Erwerbscharakter	4.346,28	4.300,00	46,28
3235	Transferzahlungen an das Ausland			
3236	Investitions- und Tilgungszuschüsse zwischen Unternehmungen und Betrieben der Gebietskörperschaft und der Gebietskörperschaft			
324	Auszahlungen aus Finanzaufwand	0,00	0,00	0,00
3241	Auszahlungen für Zinsen			
3242	Auszahlungen für Zinsen aus derivativen Finanzinstrumenten mit und ohne Grundgeschäft			
3243	Auszahlungen aus Gewinnentnahmen von marktbestimmten Betrieben			
3244	Sonstige Auszahlungen aus Finanzaufwendungen			
32	Summe Auszahlungen operative Gebarung	20.263,25	23.500,00	-3.236,75
SA1	Saldo (1) Geldfluss aus der operativen Gebarung (31 – 32)	-17.388,25	-21.000,00	3.611,75
331	Einzahlungen aus der Investitionstätigkeit	0,00	0,00	0,00
3311	Einzahlungen aus der Veräußerung von immateriellem Vermögen			
3312	Einzahlungen aus der Veräußerung von Grundstücken und Grundstückeinrichtungen			
3313	Einzahlungen aus der Veräußerung von Gebäuden und Bauten			
3314	Einzahlungen aus der Veräußerung von technischen Anlagen, Fahrzeugen und Maschinen			
3315	Einzahlungen aus der Veräußerung von Amts-, Betriebs- und Geschäftsausstattung			
3316	Einzahlungen aus der Veräußerung von Kulturgütern			
3317	Einzahlungen aus der Veräußerung von Beteiligungen			
3318	Einzahlungen aus der Veräußerung von kofinanzierten Schutzbauten			
332	Einzahlungen aus der Rückzahlung von Darlehen sowie gewährten Vorschüssen	0,00	0,00	0,00
3321	Einzahlungen aus Darlehen an Träger des öffentlichen Rechts			
3322	Einzahlungen aus Darlehen an Beteiligungen			
3323	Einzahlungen aus Darlehen an Unternehmen und Haushalte			
3325	Einzahlungen aus Vorschüssen und Anzahlungen			
333	Einzahlungen aus Kapitaltransfers	2.500,00	2.500,00	0,00
3331	Kapitaltransferzahlungen von Trägern des öffentlichen Rechts	2.500,00	2.500,00	
3332	Kapitaltransferzahlungen von Beteiligungen			
3333	Kapitaltransferzahlungen von Unternehmen			
3334	Kapitaltransferzahlungen von Haushalten und Organisationen ohne Erwerbscharakter			
3335	Kapitaltransferzahlungen vom Ausland			

Wirtschaftsförderung (Gruppe 7)

MVAG	Mittelverwendungs- und aufbringungsgruppen (1. und 2. Ebene)	RA 2024	VA 2024	RA - VA
33	Summe Einzahlungen investive Gebarung	2.500,00	2.500,00	0,00
341	Auszahlungen aus der Investitionstätigkeit	36.060,13	10.000,00	26.060,13
3411	Auszahlungen für den Erwerb von immateriellem Vermögen			
3412	Auszahlungen für den Erwerb von Grundstücken und Grundstückseinrichtungen	36.060,13	10.000,00	26.060,13
3413	Auszahlungen für den Erwerb von Gebäuden und Bauten			
3414	Auszahlungen für den Erwerb von technischen Anlagen, Fahrzeugen und Maschinen			
3415	Auszahlungen für den Erwerb von Amts-, Betriebs- und Geschäftsausstattung			
3416	Auszahlungen für den Erwerb von Kulturgütern			
3417	Auszahlungen für den Erwerb von Beteiligungen			
3418	Auszahlungen für den Erwerb von kofinanzierten Schutzbauten			
342	Auszahlungen aus der Gewährung von Darlehen sowie gewährten Vorschüssen	0,00	0,00	0,00
3421	Auszahlungen von Darlehen an Träger des öffentlichen Rechts			
3422	Auszahlungen von Darlehen an Beteiligungen			
3423	Auszahlungen von Darlehen an Unternehmen und Haushalte			
3425	Auszahlungen von Vorschüssen und Anzahlungen			
343	Auszahlungen aus Kapitaltransfers	0,00	0,00	0,00
3431	Kapitaltransferzahlungen an Träger des öffentlichen Rechts			
3432	Kapitaltransferzahlungen an Beteiligungen			
3433	Kapitaltransferzahlungen an Unternehmen (Finanzunternehmen)			
3434	Kapitaltransferzahlungen an Haushalte und Organisationen ohne Erwerbscharakter			
3435	Kapitaltransferzahlungen an das Ausland			
34	Summe Auszahlungen investive Gebarung	36.060,13	10.000,00	26.060,13
SA2	Saldo (2) Geldfluss aus der investiven Gebarung (33 – 34)	-33.560,13	-7.500,00	-26.060,13
SA3	Saldo (3) Nettofinanzierungssaldo (Saldo 1 + Saldo 2)	-50.948,38	-28.500,00	-22.448,38
351	Einzahlungen aus der Aufnahme von Finanzschulden	0,00	0,00	0,00
3511	Einzahlungen aus empfangenen Darlehen von öffentlichen Körperschaften und Rechtsträgern			
3512	Einzahlungen aus empfangenen Darlehen von Beteiligungen			
3513	Einzahlungen aus empfangenen Darlehen von Unternehmen und privaten Haushalten			
3514	Einzahlungen aus Finanzschulden (Finanzunternehmen)			
3515	Einzahlungen aus Aufnahmen von Leasingverbindlichkeiten			
353	Einzahlungen infolge eines Kapitaltausches bei derivativen Finanzinstrumenten mit Grundgeschäft	0,00	0,00	0,00
3530	Einzahlungen infolge eines Kapitaltausches bei derivativen Finanzinstrumenten mit Grundgeschäft			

Wirtschaftsförderung (Gruppe 7)

MVAG	Mittelverwendungs- und aufbringungsgruppen (1. und 2. Ebene)	RA 2024	VA 2024	RA - VA
355	Einzahlungen aus dem Abgang von Finanzinstrumenten	0,00	0,00	0,00
3550	Einzahlungen aus dem Abgang von Finanzinstrumenten			
35	Summe Einzahlungen aus der Finanzierungstätigkeit	0,00	0,00	0,00
361	Auszahlungen aus der Tilgung von Finanzschulden	0,00	0,00	0,00
3611	Auszahlungen aus empfangenen Darlehen von öffentlichen Körperschaften und Rechtsträgern			
3612	Auszahlungen aus empfangenen Darlehen von Beteiligungen			
3613	Auszahlungen aus empfangenen Darlehen von Unternehmen und privaten Haushalten			
3614	Auszahlungen aus Finanzschulden			
3615	Auszahlungen aus Rückzahlungen von Leasingverbindlichkeiten			
363	Auszahlungen infolge eines Kapitaltausches bei derivativen Finanzinstrumenten mit Grundgeschäft	0,00	0,00	0,00
3630	Auszahlungen infolge eines Kapitaltausches bei derivativen Finanzinstrumenten mit Grundgeschäft			
365	Auszahlungen für den Erwerb von Finanzinstrumenten	0,00	0,00	0,00
3650	Auszahlungen für den Erwerb von Finanzinstrumenten			
36	Summe Auszahlungen aus der Finanzierungstätigkeit	0,00	0,00	0,00
SA4	Saldo (4) Geldfluss aus der Finanzierungstätigkeit (35 – 36)	0,00	0,00	0,00
SA5	Saldo (5) Geldfluss aus der voranschlagswirksamen Gebarung (Saldo 3 + Saldo 4)	-50.948,38	-28.500,00	-22.448,38

Dienstleistungen (Gruppe 8)

MVAG	Mittelverwendungs- und aufbringungsgruppen (1. und 2. Ebene)	RA 2024	VA 2024	RA - VA
311	Einzahlungen aus operativer Verwaltungstätigkeit	673.727,81	645.100,00	28.627,81
3111	Einzahlungen aus eigenen Abgaben			
3112	Einzahlungen aus Ertragsanteilen			
3113	Einzahlungen aus Gebühren	569.573,96	561.600,00	7.973,96
3114	Einzahlungen aus Leistungen	98.144,08	76.300,00	21.844,08
3115	Einzahlungen aus Besitz und wirtschaftlicher Tätigkeit	5.802,37	6.700,00	-897,63
3116	Einzahlungen aus Veräußerung von geringwertigen Wirtschaftsgütern (GWG) und sonstige Einzahlungen	207,40	500,00	-292,60
312	Einzahlungen aus Transfers	60.749,78	34.900,00	25.849,78
3121	Transferzahlungen von Trägern des öffentlichen Rechts	60.749,78	34.900,00	25.849,78
3122	Transferzahlungen von Beteiligten			
3123	Transferzahlungen von Unternehmen (inkl. Finanzunternehmen)			
3124	Transferzahlungen von Haushalten und Organisationen ohne Erwerbscharakter			
3125	Transferzahlungen vom Ausland			
3126	Investitions- und Tilgungszuschüsse zwischen Unternehmungen und Betrieben der Gebietskörperschaft und der Gebietskörperschaft			
313	Einzahlungen aus Finanzerträgen	0,00	0,00	0,00
3131	Einzahlungen aus Zinserträgen			
3132	Einzahlungen aus Zinsen aus derivativen Finanzinstrumenten mit und ohne Grundgeschäft			
3133	Einzahlungen aus Gewinnentnahmen von marktbestimmten Betrieben			
3134	Sonstige Einzahlungen aus Finanzerträgen			
3135	Einzahlungen aus Dividenden/Gewinnausschüttungen			
31	Summe Einzahlungen operative Gebarung	734.477,59	680.000,00	54.477,59
321	Auszahlungen aus Personalaufwand	217.834,43	205.700,00	12.134,43
3211	Auszahlungen für Personalaufwand (Bezüge, Nebengebühren, und Mehrleistungsvergütungen)	167.535,03	164.200,00	3.335,03
3212	Auszahlungen für gesetzliche und freiwillige Sozialaufwendungen	50.299,40	41.500,00	8.799,40
3213	Auszahlungen aus sonstigem Personalaufwand			
322	Auszahlungen aus Sachaufwand	305.772,91	293.900,00	11.872,91
3221	Auszahlungen für Gebrauchs- und Verbrauchsgüter, Handelswaren	13.459,19	14.800,00	-1.340,81
3222	Auszahlungen für Verwaltungs- und Betriebsaufwand	81.025,26	84.400,00	-3.374,74
3223	Auszahlungen für Leasing- und Mietaufwand	33.597,81	32.200,00	1.397,81
3224	Auszahlungen für Instandhaltung	23.583,48	19.200,00	4.383,48
3225	Sonstige Auszahlungen aus Sachaufwand	154.107,17	143.300,00	10.807,17
3226	Auszahlungen aus der Inanspruchnahme von Haftungen			
323	Auszahlungen aus Transfers	156.621,88	128.700,00	27.921,88
3231	Transferzahlungen an Träger des öffentlichen Rechts	128.826,88	128.700,00	126,88

Dienstleistungen (Gruppe 8)

MVAG	Mittelverwendungs- und aufbringungsgruppen (1. und 2. Ebene)	RA 2024	VA 2024	RA - VA
3232	Transferzahlungen an Beteiligungen			
3233	Transferzahlungen an Unternehmen (inkl. Finanzunternehmen)	27.795,00		27.795,00
3234	Transferzahlungen an Haushalte und Organisationen ohne Erwerbscharakter			
3235	Transferzahlungen an das Ausland			
3236	Investitions- und Tilgungszuschüsse zwischen Unternehmungen und Betrieben der Gebietskörperschaft und der Gebietskörperschaft			
324	Auszahlungen aus Finanzaufwand	41.316,86	42.600,00	-1.283,14
3241	Auszahlungen für Zinsen	41.316,86	42.600,00	-1.283,14
3242	Auszahlungen für Zinsen aus derivativen Finanzinstrumenten mit und ohne Grundgeschäft			
3243	Auszahlungen aus Gewinnentnahmen von marktbestimmten Betrieben			
3244	Sonstige Auszahlungen aus Finanzaufwendungen			
32	Summe Auszahlungen operative Gebarung	721.546,08	670.900,00	50.646,08
SA1	Saldo (1) Geldfluss aus der operativen Gebarung (31 – 32)	12.931,51	9.100,00	3.831,51
331	Einzahlungen aus der Investitionstätigkeit	450,00	1.000,00	-550,00
3311	Einzahlungen aus der Veräußerung von immateriellem Vermögen			
3312	Einzahlungen aus der Veräußerung von Grundstücken und Grundstückeinrichtungen	450,00	1.000,00	-550,00
3313	Einzahlungen aus der Veräußerung von Gebäuden und Bauten			
3314	Einzahlungen aus der Veräußerung von technischen Anlagen, Fahrzeugen und Maschinen			
3315	Einzahlungen aus der Veräußerung von Amts-, Betriebs- und Geschäftsausstattung			
3316	Einzahlungen aus der Veräußerung von Kulturgütern			
3317	Einzahlungen aus der Veräußerung von Beteiligungen			
3318	Einzahlungen aus der Veräußerung von kofinanzierten Schutzbauten			
332	Einzahlungen aus der Rückzahlung von Darlehen sowie gewährten Vorschüssen	0,00	0,00	0,00
3321	Einzahlungen aus Darlehen an Träger des öffentlichen Rechts			
3322	Einzahlungen aus Darlehen an Beteiligungen			
3323	Einzahlungen aus Darlehen an Unternehmen und Haushalte			
3325	Einzahlungen aus Vorschüssen und Anzahlungen			
333	Einzahlungen aus Kapitaltransfers	51.166,13	200.000,00	-148.833,87
3331	Kapitaltransferzahlungen von Trägern des öffentlichen Rechts	30.233,34	95.000,00	-64.766,66
3332	Kapitaltransferzahlungen von Beteiligungen			
3333	Kapitaltransferzahlungen von Unternehmen			
3334	Kapitaltransferzahlungen von Haushalten und Organisationen ohne Erwerbscharakter	20.932,79	105.000,00	-84.067,21
3335	Kapitaltransferzahlungen vom Ausland			

Dienstleistungen (Gruppe 8)

MVAG	Mittelverwendungs- und aufbringungsgruppen (1. und 2. Ebene)	RA 2024	VA 2024	RA - VA
33	Summe Einzahlungen investive Gebarung	51.616,13	201.000,00	-149.383,87
341	Auszahlungen aus der Investitionstätigkeit	86.170,48	134.000,00	-47.829,52
3411	Auszahlungen für den Erwerb von immateriellem Vermögen			
3412	Auszahlungen für den Erwerb von Grundstücken und Grundstückseinrichtungen	75.380,17	125.200,00	-49.819,83
3413	Auszahlungen für den Erwerb von Gebäuden und Bauten			
3414	Auszahlungen für den Erwerb von technischen Anlagen, Fahrzeugen und Maschinen	10.790,31	8.800,00	1.990,31
3415	Auszahlungen für den Erwerb von Amts-, Betriebs- und Geschäftsausstattung			
3416	Auszahlungen für den Erwerb von Kulturgütern			
3417	Auszahlungen für den Erwerb von Beteiligungen			
3418	Auszahlungen für den Erwerb von kofinanzierten Schutzbauten			
342	Auszahlungen aus der Gewährung von Darlehen sowie gewährten Vorschüssen	0,00	0,00	0,00
3421	Auszahlungen von Darlehen an Träger des öffentlichen Rechts			
3422	Auszahlungen von Darlehen an Beteiligungen			
3423	Auszahlungen von Darlehen an Unternehmen und Haushalte			
3425	Auszahlungen von Vorschüssen und Anzahlungen			
343	Auszahlungen aus Kapitaltransfers	0,00	0,00	0,00
3431	Kapitaltransferzahlungen an Träger des öffentlichen Rechts			
3432	Kapitaltransferzahlungen an Beteiligungen			
3433	Kapitaltransferzahlungen an Unternehmen (Finanzunternehmen)			
3434	Kapitaltransferzahlungen an Haushalte und Organisationen ohne Erwerbscharakter			
3435	Kapitaltransferzahlungen an das Ausland			
34	Summe Auszahlungen investive Gebarung	86.170,48	134.000,00	-47.829,52
SA2	Saldo (2) Geldfluss aus der investiven Gebarung (33 – 34)	-34.554,35	67.000,00	-101.554,35
SA3	Saldo (3) Nettofinanzierungssaldo (Saldo 1 + Saldo 2)	-21.622,84	76.100,00	-97.722,84
351	Einzahlungen aus der Aufnahme von Finanzschulden	0,00	109.800,00	-109.800,00
3511	Einzahlungen aus empfangenen Darlehen von öffentlichen Körperschaften und Rechtsträgern			
3512	Einzahlungen aus empfangenen Darlehen von Beteiligungen			
3513	Einzahlungen aus empfangenen Darlehen von Unternehmen und privaten Haushalten			
3514	Einzahlungen aus Finanzschulden (Finanzunternehmen)		109.800,00	-109.800,00
3515	Einzahlungen aus Aufnahmen von Leasingverbindlichkeiten			
353	Einzahlungen infolge eines Kapitaltausches bei derivativen Finanzinstrumenten mit Grundgeschäft	0,00	0,00	0,00
3530	Einzahlungen infolge eines Kapitaltausches bei derivativen Finanzinstrumenten mit Grundgeschäft			

Dienstleistungen (Gruppe 8)

MVAG	Mittelverwendungs- und aufbringungsgruppen (1. und 2. Ebene)	RA 2024	VA 2024	RA - VA
355	Einzahlungen aus dem Abgang von Finanzinstrumenten	0,00	0,00	0,00
3550	Einzahlungen aus dem Abgang von Finanzinstrumenten			
35	Summe Einzahlungen aus der Finanzierungstätigkeit	0,00	109.800,00	-109.800,00
361	Auszahlungen aus der Tilgung von Finanzschulden	295.646,69	290.500,00	5.146,69
3611	Auszahlungen aus empfangenen Darlehen von öffentlichen Körperschaften und Rechtsträgern			
3612	Auszahlungen aus empfangenen Darlehen von Beteiligungen			
3613	Auszahlungen aus empfangenen Darlehen von Unternehmen und privaten Haushalten			
3614	Auszahlungen aus Finanzschulden	295.646,69	290.500,00	5.146,69
3615	Auszahlungen aus Rückzahlungen von Leasingverbindlichkeiten			
363	Auszahlungen infolge eines Kapitaltausches bei derivativen Finanzinstrumenten mit Grundgeschäft	0,00	0,00	0,00
3630	Auszahlungen infolge eines Kapitaltausches bei derivativen Finanzinstrumenten mit Grundgeschäft			
365	Auszahlungen für den Erwerb von Finanzinstrumenten	0,00	0,00	0,00
3650	Auszahlungen für den Erwerb von Finanzinstrumenten			
36	Summe Auszahlungen aus der Finanzierungstätigkeit	295.646,69	290.500,00	5.146,69
SA4	Saldo (4) Geldfluss aus der Finanzierungstätigkeit (35 – 36)	-295.646,69	-180.700,00	-114.946,69
SA5	Saldo (5) Geldfluss aus der voranschlagswirksamen Gebarung (Saldo 3 + Saldo 4)	-317.269,53	-104.600,00	-212.669,53

Finanzwirtschaft (Gruppe 9)

MVAG	Mittelverwendungs- und aufbringungsgruppen (1. und 2. Ebene)	RA 2024	VA 2024	RA - VA
311	Einzahlungen aus operativer Verwaltungstätigkeit	2.110.256,90	2.071.800,00	38.456,90
3111	Einzahlungen aus eigenen Abgaben	386.462,64	325.700,00	60.762,64
3112	Einzahlungen aus Ertragsanteilen	1.723.794,26	1.746.000,00	-22.205,74
3113	Einzahlungen aus Gebühren			
3114	Einzahlungen aus Leistungen			
3115	Einzahlungen aus Besitz und wirtschaftlicher Tätigkeit			
3116	Einzahlungen aus Veräußerung von geringwertigen Wirtschaftsgütern (GWG) und sonstige Einzahlungen		100,00	-100,00
312	Einzahlungen aus Transfers	339.709,57	446.700,00	-106.990,43
3121	Transferzahlungen von Trägern des öffentlichen Rechts	337.730,27	445.000,00	-107.269,73
3122	Transferzahlungen von Beteiligten			
3123	Transferzahlungen von Unternehmen (inkl. Finanzunternehmen)			
3124	Transferzahlungen von Haushalten und Organisationen ohne Erwerbscharakter	1.979,30	1.700,00	279,30
3125	Transferzahlungen vom Ausland			
3126	Investitions- und Tilgungszuschüsse zwischen Unternehmungen und Betrieben der Gebietskörperschaft und der Gebietskörperschaft			
313	Einzahlungen aus Finanzerträgen	6,67	100,00	-93,33
3131	Einzahlungen aus Zinserträgen	6,67	100,00	-93,33
3132	Einzahlungen aus Zinsen aus derivativen Finanzinstrumenten mit und ohne Grundgeschäft			
3133	Einzahlungen aus Gewinnentnahmen von marktbestimmten Betrieben			
3134	Sonstige Einzahlungen aus Finanzerträgen			
3135	Einzahlungen aus Dividenden/Gewinnausschüttungen			
31	Summe Einzahlungen operative Gebarung	2.449.973,14	2.518.600,00	-68.626,86
321	Auszahlungen aus Personalaufwand	0,00	0,00	0,00
3211	Auszahlungen für Personalaufwand (Bezüge, Nebengebühren, und Mehrleistungsvergütungen)			
3212	Auszahlungen für gesetzliche und freiwillige Sozialaufwendungen			
3213	Auszahlungen aus sonstigem Personalaufwand			
322	Auszahlungen aus Sachaufwand	4.610,81	5.200,00	-589,19
3221	Auszahlungen für Verbrauchs- und Verbrauchsgüter, Handelswaren			
3222	Auszahlungen für Verwaltungs- und Betriebsaufwand			
3223	Auszahlungen für Leasing- und Mietaufwand			
3224	Auszahlungen für Instandhaltung			
3225	Sonstige Auszahlungen aus Sachaufwand	4.610,81	5.200,00	-589,19
3226	Auszahlungen aus der Inanspruchnahme von Haftungen			
323	Auszahlungen aus Transfers	8.222,64	7.500,00	722,64
3231	Transferzahlungen an Träger des öffentlichen Rechts	8.222,64	7.500,00	722,64

Finanzwirtschaft (Gruppe 9)

MVAG	Mittelverwendungs- und aufbringungsgruppen (1. und 2. Ebene)	RA 2024	VA 2024	RA - VA
3232	Transferzahlungen an Beteiligungen			
3233	Transferzahlungen an Unternehmen (inkl. Finanzunternehmen)			
3234	Transferzahlungen an Haushalte und Organisationen ohne Erwerbscharakter			
3235	Transferzahlungen an das Ausland			
3236	Investitions- und Tilgungszuschüsse zwischen Unternehmungen und Betrieben der Gebietskörperschaft und der Gebietskörperschaft			
324	Auszahlungen aus Finanzaufwand	7.275,04	6.300,00	975,04
3241	Auszahlungen für Zinsen	3.336,86	3.000,00	336,86
3242	Auszahlungen für Zinsen aus derivativen Finanzinstrumenten mit und ohne Grundgeschäft			
3243	Auszahlungen aus Gewinnentnahmen von marktbestimmten Betrieben			
3244	Sonstige Auszahlungen aus Finanzaufwendungen	3.938,18	3.300,00	638,18
32	Summe Auszahlungen operative Gebarung	20.108,49	19.000,00	1.108,49
SA1	Saldo (1) Geldfluss aus der operativen Gebarung (31 – 32)	2.429.864,65	2.499.600,00	-69.735,35
331	Einzahlungen aus der Investitionstätigkeit	0,00	0,00	0,00
3311	Einzahlungen aus der Veräußerung von immateriellem Vermögen			
3312	Einzahlungen aus der Veräußerung von Grundstücken und Grundstückeinrichtungen			
3313	Einzahlungen aus der Veräußerung von Gebäuden und Bauten			
3314	Einzahlungen aus der Veräußerung von technischen Anlagen, Fahrzeugen und Maschinen			
3315	Einzahlungen aus der Veräußerung von Amts-, Betriebs- und Geschäftsausstattung			
3316	Einzahlungen aus der Veräußerung von Kulturgütern			
3317	Einzahlungen aus der Veräußerung von Beteiligungen			
3318	Einzahlungen aus der Veräußerung von kofinanzierten Schutzbauten			
332	Einzahlungen aus der Rückzahlung von Darlehen sowie gewährten Vorschüssen	0,00	0,00	0,00
3321	Einzahlungen aus Darlehen an Träger des öffentlichen Rechts			
3322	Einzahlungen aus Darlehen an Beteiligungen			
3323	Einzahlungen aus Darlehen an Unternehmen und Haushalte			
3325	Einzahlungen aus Vorschüssen und Anzahlungen			
333	Einzahlungen aus Kapitaltransfers	0,00	0,00	0,00
3331	Kapitaltransferzahlungen von Trägern des öffentlichen Rechts			
3332	Kapitaltransferzahlungen von Beteiligungen			
3333	Kapitaltransferzahlungen von Unternehmen			
3334	Kapitaltransferzahlungen von Haushalten und Organisationen ohne Erwerbscharakter			
3335	Kapitaltransferzahlungen vom Ausland			

Finanzwirtschaft (Gruppe 9)

MVAG	Mittelverwendungs- und aufbringungsgruppen (1. und 2. Ebene)	RA 2024	VA 2024	RA - VA
33	Summe Einzahlungen investive Gebarung	0,00	0,00	0,00
341	Auszahlungen aus der Investitionstätigkeit	0,00	0,00	0,00
3411	Auszahlungen für den Erwerb von immateriellem Vermögen			
3412	Auszahlungen für den Erwerb von Grundstücken und Grundstückseinrichtungen			
3413	Auszahlungen für den Erwerb von Gebäuden und Bauten			
3414	Auszahlungen für den Erwerb von technischen Anlagen, Fahrzeugen und Maschinen			
3415	Auszahlungen für den Erwerb von Amts-, Betriebs- und Geschäftsausstattung			
3416	Auszahlungen für den Erwerb von Kulturgütern			
3417	Auszahlungen für den Erwerb von Beteiligungen			
3418	Auszahlungen für den Erwerb von kofinanzierten Schutzbauten			
342	Auszahlungen aus der Gewährung von Darlehen sowie gewährten Vorschüssen	0,00	0,00	0,00
3421	Auszahlungen von Darlehen an Träger des öffentlichen Rechts			
3422	Auszahlungen von Darlehen an Beteiligungen			
3423	Auszahlungen von Darlehen an Unternehmen und Haushalte			
3425	Auszahlungen von Vorschüssen und Anzahlungen			
343	Auszahlungen aus Kapitaltransfers	0,00	0,00	0,00
3431	Kapitaltransferzahlungen an Träger des öffentlichen Rechts			
3432	Kapitaltransferzahlungen an Beteiligungen			
3433	Kapitaltransferzahlungen an Unternehmen (Finanzunternehmen)			
3434	Kapitaltransferzahlungen an Haushalte und Organisationen ohne Erwerbscharakter			
3435	Kapitaltransferzahlungen an das Ausland			
34	Summe Auszahlungen investive Gebarung	0,00	0,00	0,00
SA2	Saldo (2) Geldfluss aus der investiven Gebarung (33 – 34)	0,00	0,00	0,00
SA3	Saldo (3) Nettofinanzierungssaldo (Saldo 1 + Saldo 2)	2.429.864,65	2.499.600,00	-69.735,35
351	Einzahlungen aus der Aufnahme von Finanzschulden	0,00	0,00	0,00
3511	Einzahlungen aus empfangenen Darlehen von öffentlichen Körperschaften und Rechtsträgern			
3512	Einzahlungen aus empfangenen Darlehen von Beteiligungen			
3513	Einzahlungen aus empfangenen Darlehen von Unternehmen und privaten Haushalten			
3514	Einzahlungen aus Finanzschulden (Finanzunternehmen)			
3515	Einzahlungen aus Aufnahmen von Leasingverbindlichkeiten			
353	Einzahlungen infolge eines Kapitaltausches bei derivativen Finanzinstrumenten mit Grundgeschäft	0,00	0,00	0,00
3530	Einzahlungen infolge eines Kapitaltausches bei derivativen Finanzinstrumenten mit Grundgeschäft			

Finanzwirtschaft (Gruppe 9)

MVAG	Mittelverwendungs- und aufbringungsgruppen (1. und 2. Ebene)	RA 2024	VA 2024	RA - VA
355	Einzahlungen aus dem Abgang von Finanzinstrumenten	0,00	0,00	0,00
3550	Einzahlungen aus dem Abgang von Finanzinstrumenten			
35	Summe Einzahlungen aus der Finanzierungstätigkeit	0,00	0,00	0,00
361	Auszahlungen aus der Tilgung von Finanzschulden	0,00	0,00	0,00
3611	Auszahlungen aus empfangenen Darlehen von öffentlichen Körperschaften und Rechtsträgern			
3612	Auszahlungen aus empfangenen Darlehen von Beteiligungen			
3613	Auszahlungen aus empfangenen Darlehen von Unternehmen und privaten Haushalten			
3614	Auszahlungen aus Finanzschulden			
3615	Auszahlungen aus Rückzahlungen von Leasingverbindlichkeiten			
363	Auszahlungen infolge eines Kapitaltausches bei derivativen Finanzinstrumenten mit Grundgeschäft	0,00	0,00	0,00
3630	Auszahlungen infolge eines Kapitaltausches bei derivativen Finanzinstrumenten mit Grundgeschäft			
365	Auszahlungen für den Erwerb von Finanzinstrumenten	0,00	0,00	0,00
3650	Auszahlungen für den Erwerb von Finanzinstrumenten			
36	Summe Auszahlungen aus der Finanzierungstätigkeit	0,00	0,00	0,00
SA4	Saldo (4) Geldfluss aus der Finanzierungstätigkeit (35 – 36)	0,00	0,00	0,00
SA5	Saldo (5) Geldfluss aus der voranschlagswirksamen Gebarung (Saldo 3 + Saldo 4)	2.429.864,65	2.499.600,00	-69.735,35

Vermögenshaushalt (Anlage 1c)

AKTIVA		Code	Endbestand 31.12.2023	Endbestand 31.12.2024	Veränderung
A	Langfristiges Vermögen	10	17.188.814,20	18.091.558,03	902.743,83
A.I	Immaterielle Vermögenswerte	101	69.077,45	74.944,45	5.867,00
A.I.1	Immaterielle Vermögenswerte	1010	69.077,45	74.944,45	5.867,00
A.II	Sachanlagen	102	16.887.293,03	17.815.603,20	928.310,17
A.II.1	Grundstücke, Grundstückseinrichtungen und Infrastruktur	1021	4.930.271,51	4.807.151,14	-123.120,37
A.II.2	Gebäude und Bauten	1022	5.864.549,48	6.525.971,92	661.422,44
A.II.3	Wasser- und Abwasserbauten und -anlagen	1023	4.893.978,81	4.800.784,23	-93.194,58
A.II.4	Sonderanlagen	1024	123.667,48	131.783,89	8.116,41
A.II.5	Technische Anlagen, Fahrzeuge und Maschinen	1025	379.753,77	675.723,84	295.970,07
A.II.6	Amts-, Betriebs- und Geschäftsausstattung	1026	298.430,25	463.465,55	165.035,30
A.II.7	Kulturgüter	1027	0,00	0,00	0,00
A.II.8	Geleistete Anzahlungen für Anlagen und Anlagen in Bau	1028	396.641,73	410.722,63	14.080,90
A.II.9	Kofinanzierte Schutzbauten	1029	0,00	0,00	0,00
A.III	Aktive Finanzinstrumente/Langfristiges Finanzvermögen	103	0,00	0,00	0,00
A.III.1	Bis zur Endfälligkeit gehaltene Finanzinstrumente	1031	0,00	0,00	0,00
A.III.2	Zur Veräußerung verfügbare Finanzinstrumente	1032	0,00	0,00	0,00
A.III.3	Partizipations- und Hybridkapital	1033	0,00	0,00	0,00
A.III.4	Derivative Finanzinstrumente ohne Grundgeschäft	1034	0,00	0,00	0,00
A.IV	Beteiligungen	104	0,00	0,00	0,00
A.IV.1	Beteiligungen an verbundenen Unternehmen	1041	0,00	0,00	0,00
A.IV.2	Beteiligungen an assoziierten Unternehmen	1042	0,00	0,00	0,00
A.IV.3	Sonstige Beteiligungen	1043	0,00	0,00	0,00
A.IV.4	Verwaltete Einrichtungen, die der Kontrolle unterliegen	1044	0,00	0,00	0,00
A.V	Langfristige Forderungen	106	232.443,72	201.010,38	-31.433,34
A.V.1	Langfristige Forderungen aus Lieferungen und Leistungen	1061	0,00	0,00	0,00
A.V.2	Langfristige Forderungen aus gewährten Darlehen	1062	0,00	0,00	0,00
A.V.3	Sonstige langfristige Forderungen	1063	232.443,72	201.010,38	-31.433,34

AKTIVA		Code	Endbestand 31.12.2023	Endbestand 31.12.2024	Veränderung
B	Kurzfristiges Vermögen	11	214.198,31	126.498,71	-87.699,60
B.I	Kurzfristige Forderungen	113	202.767,11	88.249,19	-114.517,92
B.I.1	Kurzfristige Forderungen aus Lieferungen und Leistungen	1131	6.452,83	3.872,31	-2.580,52
B.I.2	Kurzfristige Forderungen aus Abgaben	1132	64.652,56	23.387,25	-41.265,31
B.I.3	Sonstige kurzfristige Forderungen	1133	0,00	0,00	0,00
B.I.4	Sonstige kurzfristige Forderungen (nicht voranschlagswirksame Gebarung)	1134	131.661,72	60.989,63	-70.672,09
B.II	Vorräte	114	0,00	0,00	0,00
B.II.1	Vorräte	1141	0,00	0,00	0,00
B.II.2	Gegebene Anzahlungen auf Vorräte	1142	0,00	0,00	0,00
B.III	Liquide Mittel	115	11.431,20	38.249,52	26.818,32
B.III.1	Kassa, Bankguthaben, Schecks	1151	11.431,20	38.249,52	26.818,32
B.III.2	Zahlungsmittelreserven	1152	0,00	0,00	0,00
B.IV	Aktive Finanzinstrumente/Kurzfristiges Finanzvermögen	116	0,00	0,00	0,00
B.IV.1	Aktive Finanzinstrumente/Kurzfristiges Finanzvermögen	1160	0,00	0,00	0,00
B.V	Aktive Rechnungsabgrenzung	117	0,00	0,00	0,00
B.V.1	Aktive Rechnungsabgrenzung	1170	0,00	0,00	0,00
Summe Aktiva (10 + 11)			17.403.012,51	18.218.056,74	815.044,23

PASSIVA		Code	Endbestand 31.12.2023	Endbestand 31.12.2024	Veränderung
C	Nettovermögen (Ausgleichsposten)	12	9.599.598,23	9.665.979,47	66.381,24
C.I	Saldo der Eröffnungsbilanz	121	4.178.855,48	4.178.855,48	0,00
C.I.1	Saldo der Eröffnungsbilanz	1210	4.178.855,48	4.178.855,48	0,00
C.II	Kumuliertes Nettoergebnis	122	898.303,12	1.060.839,27	162.536,15
C.II.1	Kumuliertes Nettoergebnis	1220	898.303,12	1.060.839,27	162.536,15
C.III	Haushaltsrücklagen	123	4.522.439,63	4.426.284,72	-96.154,91
C.III.1	Haushaltsrücklagen	1230	4.522.439,63	4.426.284,72	-96.154,91
C.IV	Neubewertungsrücklagen	124	0,00	0,00	0,00
C.IV.1	Neubewertungsrücklagen	1240	0,00	0,00	0,00
C.V	Fremdwährungsumrechnungsrücklagen	125	0,00	0,00	0,00
C.V.1	Fremdwährungsumrechnungsrücklagen	1250	0,00	0,00	0,00
D	Sonderposten Investitionszuschüsse (Kapitaltransfers)	13	3.701.493,77	3.923.402,04	221.908,27
D.I	Investitionszuschüsse	131	3.701.493,77	3.923.402,04	221.908,27
D.I.1	Investitionszuschüsse von Trägern öffentlichen Rechts	1311	2.605.789,50	2.836.303,81	230.514,31
D.I.2	Investitionszuschüsse von Beteiligungen	1312	0,00	0,00	0,00
D.I.3	Investitionszuschüsse von Übrigen	1313	1.095.704,27	1.087.098,23	-8.606,04
E	Langfristige Fremdmittel	14	4.060.042,35	4.556.937,85	496.895,50
E.I	Langfristige Finanzschulden, netto	141	3.902.011,13	4.406.540,35	504.529,22
E.I.1	Langfristige Finanzschulden	1411	3.902.011,13	4.406.540,35	504.529,22
E.I.2	Langfristige Forderungen aus derivativen Finanzinstrumenten mit Grundgeschäft	1412	0,00	0,00	0,00
E.I.3	Langfristige Verbindlichkeiten aus derivativen Finanzinstrumenten mit Grundgeschäft	1413	0,00	0,00	0,00
E.II	Langfristige Verbindlichkeiten	142	0,00	0,00	0,00
E.II.1	Langfristige Verbindlichkeiten aus Lieferungen und Leistungen	1421	0,00	0,00	0,00
E.II.2	Leasingverbindlichkeiten	1422	0,00	0,00	0,00
E.II.3	Sonstige langfristige Verbindlichkeiten	1423	0,00	0,00	0,00

PASSIVA		Code	Endbestand 31.12.2023	Endbestand 31.12.2024	Veränderung
E.III	Langfristige Rückstellungen	143	158.031,22	150.397,50	-7.633,72
E.III.1	Rückstellungen für Abfertigungen	1431	94.318,37	112.600,19	18.281,82
E.III.2	Rückstellungen für Jubiläumszuwendungen	1432	63.712,85	37.797,31	-25.915,54
E.III.3	Rückstellungen für Haftungen	1433	0,00	0,00	0,00
E.III.4	Rückstellungen für Sanierungen von Altlasten	1434	0,00	0,00	0,00
E.III.5	Rückstellungen für Pensionen	1435	0,00	0,00	0,00
E.III.6	Sonstige langfristige Rückstellungen	1436	0,00	0,00	0,00
F	Kurzfristige Fremdmittel	15	41.878,16	71.737,38	29.859,22
F.I	Kurzfristige Finanzschulden, netto	151	0,00	0,00	0,00
F.I.1	Kurzfristige Finanzschulden	1511	0,00	0,00	0,00
F.I.2	Kurzfristige Forderungen aus derivativen Finanzinstrumenten mit Grundgeschäft	1512	0,00	0,00	0,00
F.I.3	Kurzfristige Verbindlichkeiten aus derivativen Finanzinstrumenten mit Grundgeschäft	1513	0,00	0,00	0,00
F.II	Kurzfristige Verbindlichkeiten	152	41.878,16	71.737,38	29.859,22
F.II.1	Kurzfristige Verbindlichkeiten aus Lieferungen und Leistungen	1521	0,00	0,00	0,00
F.II.2	Kurzfristige Verbindlichkeiten aus Abgaben	1522	0,00	0,00	0,00
F.II.3	Sonstige kurzfristige Verbindlichkeiten	1523	0,00	0,00	0,00
F.II.4	Sonstige kurzfristige Verbindlichkeiten (nicht voranschlagswirksame Gebarung)	1524	41.878,16	71.737,38	29.859,22
F.III	Kurzfristige Rückstellungen	153	0,00	0,00	0,00
F.III.1	Rückstellungen für Prozesskosten	1531	0,00	0,00	0,00
F.III.2	Rückstellungen für ausstehende Rechnungen	1532	0,00	0,00	0,00
F.III.3	Rückstellungen für nicht konsumierte Urlaube	1533	0,00	0,00	0,00
F.III.4	Sonstige kurzfristige Rückstellungen	1534	0,00	0,00	0,00
F.IV	Passive Rechnungsabgrenzung	154	0,00	0,00	0,00
F.IV.1	Passive Rechnungsabgrenzung	1540	0,00	0,00	0,00
Summe Passiva (12 + 13 + 14 + 15)			17.403.012,51	18.218.056,74	815.044,23

Nettovermögensveränderungsrechnung (Anlage 1d)

Nettovermögensveränderungsrechnung	Saldo der Eröffnungsbilanz	Kumuliertes Nettoergebnis	Haushalts-rücklagen	Neubewertungs-rücklagen	Fremdwährungs-umrechnungs-rücklagen	Summe Nettovermögen
Nettovermögen zum 31.12.2023	4.178.855,48	898.303,12	4.522.439,63	0,00	0,00	9.599.598,23
1. Änderungen der Ansatz- und Bewertungsmethoden	0,00	0,00	XXXXXXXXXXXXXX	0,00	0,00	0,00
2. Nacherfassung von Vermögenswerten	0,00	0,00	0,00	0,00	0,00	0,00
3. Änderung der erstmaligen Eröffnungsbilanz (gem. § 38 Abs. 8)	0,00	0,00	0,00	0,00	0,00	0,00
Angepasstes Nettovermögen zum 31.12.2023	4.178.855,48	898.303,12	4.522.439,63	0,00	0,00	9.599.598,23
4. Veränderung aus der Bewertung von zur Veräußerung verfügbarer Finanzinstrumente	XXXXXXXXXXXXXX	XXXXXXXXXXXXXX	XXXXXXXXXXXXXX	0,00	XXXXXXXXXXXXXX	0,00
5. Veränderung aus der Bewertung von Beteiligungen	XXXXXXXXXXXXXX	XXXXXXXXXXXXXX	XXXXXXXXXXXXXX	0,00	XXXXXXXXXXXXXX	0,00
6. Veränderung aus der Umrechnung von Vermögen und Fremdmittel in fremder Währung	XXXXXXXXXXXXXX	XXXXXXXXXXXXXX	XXXXXXXXXXXXXX	XXXXXXXXXXXXXX	0,00	0,00
7. Veränderung aus Kapitalverminderungen und -erhöhungen	XXXXXXXXXXXXXX	0,00	0,00	0,00	0,00	0,00
Summe Nettoveränderung, die nicht in die Ergebnisrechnung eingegangen ist						
8. Nettoergebnis des Finanzjahres (SA0)	XXXXXXXXXXXXXX	66.381,24	XXXXXXXXXXXXXX	XXXXXXXXXXXXXX	XXXXXXXXXXXXXX	66.381,24
9. Haushaltsrücklagen (SA01)	XXXXXXXXXXXXXX	96.154,91	-96.154,91	XXXXXXXXXXXXXX	XXXXXXXXXXXXXX	0,00
Nettovermögen zum 31.12.2024	4.178.855,48	1.060.839,27	4.426.284,72	0,00	0,00	9.665.979,47

Haushaltspotential (aufbauend auf der Ergebnisrechnung)

MVAG	Mittelverwendungs- und -aufbringungsgruppen	Mittelaufbringung	Mittelverwendung	Saldo
211	Erträge aus der operativen Verwaltungstätigkeit	2.956.693,01		
212	Erträge aus Transfers	1.028.009,71		
213	Finanzerträge	6,67		
Summe Erträge (SU 21)		3.984.709,39		
2117	Nicht finanzierungswirksame operative Erträge (Auflösung von Rückstellungen und Aktivierte Eigenleistungen)	-33.632,20		
2127	Nicht finanzierungswirksamer Transferertrag (Auflösung von Investitionszuschüssen)	-150.875,33		
2136	Sonstige nicht finanzierungswirksame Finanzerträge (Auflösung von RS Bewertung von Beteiligungen und aktiven Finanzinstrumenten)			
Nicht finanzwirksame Erträge		-184.507,53		
Finanzwirksame Erträge		3.800.201,86		
221	Personalaufwand		878.043,33	
222	Sachaufwand		1.699.143,57	
223	Transferaufwand		1.212.840,10	
224	Finanzaufwand		128.301,15	
Summe Aufwendungen (SU 22)			3.918.328,15	
2214	Nicht finanzierungswirksamer Personalaufwand (Dotierung RS für Abfertigungen, Jubiläum u. nicht konsumierte Urlaube)		-25.607,48	
2226	Nicht finanzierungswirksamer Sachaufwand (inkl. Abschreibungen, Dotierung von RS Prozess, ausstehende Rechnungen)		-696.225,71	
2237	Nicht finanzierungswirksamer Transferaufwand (Dotierungen von RS f. Pensionen)			
2245	Nicht finanzierungswirksamer Finanzaufwand (Wertberichtigungen zu Finanzinstrumenten, Aufwendungen aus der Bewertung von Beteiligungen)			
Nicht finanzwirksame Aufwendungen			-721.833,19	
Finanzwirksame Aufwendungen			3.196.494,96	
Finanzwirksames Ergebnis		3.800.201,86	3.196.494,96	603.706,90

MVAG	Mittelverwendungs- und -aufbringungsgruppen	Mittelaufbringung	Mittelverwendung	Saldo
332	Einzahlungen aus der Rückzahlung von Darlehen sowie gewährten Vorschüssen (ohne 332x mit Projektcode - Anzahlungen)	1.200,00		
1141	Vorräte (- Veränderung)			
1142	Gegebene Anzahlungen auf Vorräte (- Veränderung)			
1540	Passive Rechnungsabgrenzung			
	Einzahlungen der Kontengruppe 000-089, die keinem Projekt mit Projektcode 1 zugeordnet sind	450,00		
	Einzahlungen der Kontengruppe 30, die keinem Projekt mit Projektcode 1 zugeordnet sind	51.166,13		
	- Erträge der Kontogruppe 80 mit Projektcode 1			
2301	Entnahmen von Rücklagen endfälliger Darlehen (Kontengruppe 893)			
Jährliche wiederkehrende Einzahlungen		52.816,13		
36	Auszahlungen aus der Finanzierungstätigkeit (ohne Projektcode 1)		337.585,98	
2401	Zuweisung an Rücklagen endfälliger Darlehen (Kontengruppe 793)			
342	Auszahlungen aus der Gewährung von Darlehen sowie gewährten Vorschüssen (ohne 342x mit Projektcode - Anzahlungen)			
1141	Vorräte (+ Veränderung)			
1142	Gegebene Anzahlungen auf Vorräte (+ Veränderung)			
1170	Aktive Rechnungsabgrenzung			
	Auszahlungen (Investitionen) der Kontengruppe 000-083, die keinem Projekt mit Projektcode 1 zugeordnet sind		42.819,82	
Jährliche wiederkehrende Auszahlungen			380.405,80	
	Kontengruppe 871, KT der Ergebnisrechnung, mit Projektcode (BZ)	-365.000,00		
Summe Kapitaltransfers der Ergebnisrechnung		-365.000,00		
H1 Jährliches Haushaltspotential (Eigenmittel)		3.488.017,99	3.576.900,76	-88.882,77
H4VJ Haushaltspotential Vorjahr (Endbestand HP-RL Vorjahr, Konto 935077 = AB)				343.584,16
H2 verfügbares Haushaltspotential (Eigenmittel)				254.701,39

MVAG	Mittelverwendungs- und -aufbringungsgruppen	Mittelaufbringung	Mittelverwendung	Saldo
Information 1 - Berechnung der tatsächlichen Liquidität				
	im verfügbaren Haushaltspotential enthaltene Bedarfszuweisungen zur Liquiditätssteigerung aus Kontogruppe 871, KT der Ergebnisrechnung ohne Projektcode	8.205,67		
	tatsächlicher Liquiditätsbedarf ohne Rücklagenauflösung (Abgang)	246.495,72		
2401	Zuweisungen an Haushaltsrücklagen (Kontengruppe 794)			
2401	Zuweisungen an Haushaltsrücklagen (Kontengruppe 795)			
Jährliche Aufwände für Rücklagen			0,00	
2301	Entnahmen von Haushaltsrücklagen (Kontengruppe 894)			
2301	Entnahmen von Haushaltsrücklagen (Kontengruppe 895)			
Jährliche RL-Erträge f. Investitionen (finanzw.)		0,00		
H3 verfügbares Haushaltspotential (Eigenmittel) nach finanzwirksamen Rücklagen		254.701,39	0,00	254.701,39
	- Zuweisungen und Umbuchungen an investive Vorhaben		14.876,31	-14.876,31
	+ Rückführungen und Umbuchungen von investiven Vorhaben	7.604,17		7.604,17
H4 kumuliertes Haushaltspotential (Eigenmittel) Endbestand		262.305,56	14.876,31	247.429,25
Information 2 - Abwicklungsbuchung				
H4VJ	Haushaltspotential Rücklage (HP-RL) Anfangsbestand (=Endbestand HP-RL Vorjahr Konto 935077)			343.584,16
	Abwicklung HP-RL (Eigenmittel) - Buchungsbetrag			-96.154,91
	Konto HP RL 935077, tatsächlicher Endbestand			247.429,25
	Kontrolle (H4 Berechnung zu HP-RL Konto)			0,00
Information 3 - Eigenmittel im Kassenbestand				
Kassenbestand "operativ"				
	Forderungen Teilsumme A			
	- Teilsummen a (kurzfristig) der Forderungen aus Beilage 3			26.457,88
	Verbindlichkeiten Teilsumme A			
	+ Teilsummen a (kurzfristig) der Verbindlichkeiten aus Beilage 3			0,00
Summe "Eigenmittel im Kassenbestand"				220.971,37

MVAG	Mittelverwendungs- und -aufbringungsgruppen	Mittelaufbringung	Mittelverwendung	Saldo
Information 4 - Zuführungen aus dem Detailnachweis				
Aufstellung aller Konten der KG 899 und KG 799 mit bzw. ohne PC				
	1/980000/799		14.876,31	
	2/850000/899	6.407,98		
	2/980000/899	1.196,19		
	Summe ohne PC	7.604,17	14.876,31	-7.272,14
	5/163000/799 PC 1 001630		1.196,19	
	5/850800/799 PC 1 850800		6.407,98	
	6/163100/899 PC 1 163000	2.986,86		
	6/179179/899 PC 1 179024	2.327,96		
	6/211004/899 PC 1 211004	2.916,80		
	6/710000/899 PC 1 710000	6.644,69		
	Summe mit PC	14.876,31	7.604,17	7.272,14

Ergebnis- und Finanzierungsrechnung Detailnachweis

		MVAG	MVAG	VCQU	Ergebnisrechnung			Finanzierungsrechnung		
		EH	FH		RA 2024	VA 2024	RA - VA	RA 2024	VA 2024	RA - VA
0 Vertretungskörper und allgemeine Verwaltung										
00	Gewählte Gemeindeorgane									
000	Gewählte Gemeindeorgane									
000000	Gewählte Gemeindeorgane									
Operative Gebarung										
2/000000+816000	Vergütung WVA und ABA Mandatare	2114	3114	13	9.000,00	9.000,00		9.000,00	9.000,00	
2/000000+829000	Guthaben Gemeindepensionsverband	2116	3116		2.433,00		2.433,00	2.433,00		2.433,00
SU 21 / 31	Summe Erträge / Einzahlungen operative Gebarung				11.433,00	9.000,00	2.433,00	11.433,00	9.000,00	2.433,00
1/000000-582000	Sonstige Dienstgeberbeiträge zur sozialen Sicherheit	2212	3212	20	11.739,72	14.000,00	-2.260,28	11.739,72	14.000,00	-2.260,28
1/000000-631000	Telekommunikationsdienste	2222	3222	24	120,00	100,00	20,00	120,00	100,00	20,00
1/000000-670000	UV-Pauschalbeitrag Mandatare	2222	3222	24	536,94	500,00	36,94	536,94	500,00	36,94
1/000000-670100	Gemeindehaftpflicht (Amts- und Organhaftung)	2222	3222	24	4.194,30	4.200,00	-5,70	4.194,30	4.200,00	-5,70
1/000000-721000	Bezüge der gewählten Organe	2225	3225	22	144.684,08	144.700,00	-15,92	144.684,08	144.700,00	-15,92
1/000000-757000	Schulung der Gemeindefunktionäre	2234	3234	27	4.220,00	4.300,00	-80,00	4.220,00	4.300,00	-80,00
SU 22 / 32	Summe Aufwendungen / Auszahlungen operative Gebarung				165.495,04	167.800,00	-2.304,96	165.495,04	167.800,00	-2.304,96
SA 0 / SA 1	(0) Nettoergebnis (21 - 22) / (1) Geldfluss operative Gebarung (31 - 32)				-154.062,04	-158.800,00	4.737,96	-154.062,04	-158.800,00	4.737,96
SU 23	Summe Haushaltsrücklagen				0,00	0,00	0,00	0,00	0,00	0,00
SA00	Nettoergebnis nach Zuw./Entn. Haushaltsrücklagen (Saldo 0 +/- SU23)				-154.062,04	-158.800,00	4.737,96			
Investive Gebarung										
SU 33	Summe Einzahlungen investive Gebarung							0,00	0,00	0,00
SU 34	Summe Auszahlungen investive Gebarung							0,00	0,00	0,00
SA2	Saldo (2) Geldfluss aus der Investiven Gebarung (33 - 34)							0,00	0,00	0,00
SA3	Saldo (3) Nettofinanzierungssaldo (Saldo 1 + Saldo 2)							-154.062,04	-158.800,00	4.737,96
Finanzierungstätigkeit										
SU 35	Summe Einzahlungen aus der Finanzierungstätigkeit							0,00	0,00	0,00
SU 36	Summe Auszahlungen aus der Finanzierungstätigkeit							0,00	0,00	0,00
SA4	Saldo (4) Geldfluss aus der Finanzierungstätigkeit (35 - 36)							0,00	0,00	0,00
SA5	Saldo (5) Geldfluss aus der voranschlagswirksamen Gebarung (Saldo 3 + Saldo 4)							-154.062,04	-158.800,00	4.737,96
01	Hauptverwaltung									
010	Zentralamt									
010000	Zentralamt									
Operative Gebarung										
2/010000+810000	Ersatz Kopiekosten	2114	3114	13	105,76	100,00	5,76	105,76	100,00	5,76

		MVAG			Ergebnisrechnung			Finanzierungsrechnung		
		EH	FH	VCQU	RA 2024	VA 2024	RA - VA	RA 2024	VA 2024	RA - VA
2/010000+810100	Stromeinlieferung Amt	2114	3114		1.116,76		1.116,76	1.116,76		1.116,76
2/010000+816000	Vergütungen VVA & ADA	2114	3114	13	8.400,00	8.400,00		8.400,00	8.400,00	
2/010000+816100	Retriebskosten									
2/010000+816100	Vergütung Personalkosten VB I	2114	3114	13	52.480,25	51.600,00	880,25	52.480,25	51.600,00	880,25
2/010000+817000	Erträge aus der Auflösung von sonstigen Rückstellungen	2117			26.887,88	26.900,00	-12,12			
2/010000+829000	Nicht behobene Schlüsselkautionen	2116	3116		20,00		20,00	20,00		20,00
2/010000+861000	Zinsenzuschuss FSA Darlehen	2121	3121	15	1.843,33	1.800,00	43,33	1.843,33	1.800,00	43,33
SU 21 / 31	Summe Erträge / Einzahlungen operative Gebarung				90.853,98	88.800,00	2.053,98	63.966,10	61.900,00	2.066,10
1/010000-400000	Geringwertige Wirtschaftsgüter (GWG)	2221	3221	23	3.975,71	500,00	3.475,71	3.975,71	500,00	3.475,71
1/010000-400100	BlackOut Vorsorge EDV	2221	3221	23		1.000,00	-1.000,00		1.000,00	-1.000,00
1/010000-451000	Beheizung	2221	3221	23	2.785,47	2.500,00	285,47	2.785,47	2.500,00	285,47
1/010000-454000	Reinigungsmittel	2221	3221	23	188,18	500,00	-311,82	188,18	500,00	-311,82
1/010000-456000	Schreib-, Zeichen- und sonstige Büromittel	2221	3221	23	606,34	1.000,00	-393,66	606,34	1.000,00	-393,66
1/010000-457000	Druckwerke	2221	3221	23	1.651,18	1.000,00	651,18	1.651,18	1.000,00	651,18
1/010000-459000	Sonstige Verbrauchsgüter	2221	3221	23	1.494,44	1.500,00	-5,56	1.494,44	1.500,00	-5,56
1/010000-510000	Geldbezüge der Vertragsbediensteten der Verwaltung	2211	3211	20	261.141,82	258.800,00	2.341,82	261.141,82	258.800,00	2.341,82
1/010000-511000	Geldbezüge der Vertragsbediensteten in handwerklicher Verwendung	2211	3211	20	12.838,16	10.500,00	2.338,16	12.838,16	10.500,00	2.338,16
1/010000-565000	Mehrleistungsvergütung	2211	3211	20	6.935,59	3.000,00	3.935,59	6.935,59	3.000,00	3.935,59
1/010000-566000	Zuwendungen aus Anlass von Dienstjubiläen	2212	3212	20	26.887,88	27.500,00	-612,12	26.887,88	27.500,00	-612,12
1/010000-569000	Nebengebühren	2211	3211	20	5.036,06	5.000,00	36,06	5.036,06	5.000,00	36,06
1/010000-580000	Dienstgeberbeiträge zum Ausgleichsfonds für Familienbeihilfen	2212	3212	20	11.574,91	10.700,00	874,91	11.574,91	10.700,00	874,91
1/010000-582000	Sonstige Dienstgeberbeiträge zur sozialen Sicherheit	2212	3212	20	56.195,60	57.400,00	-1.204,40	56.195,60	57.400,00	-1.204,40
1/010000-591000	Dotierung von Rückstellungen für Abfertigungen	2214			13.512,32	4.000,00	9.512,32			
1/010000-592000	Dotierung von Rückstellungen für Jubiläumszuwendungen	2214			6.121,46	1.800,00	4.321,46			
1/010000-600000	Strom	2222	3222	24	615,34	700,00	-84,66	615,34	700,00	-84,66
1/010000-616000	Instandhaltung von Maschinen und maschinellen Anlagen	2224	3224	24	908,21	500,00	408,21	908,21	500,00	408,21
1/010000-618100	Softwarewartung	2224	3224	24	7.903,33	9.000,00	-1.096,67	7.903,33	9.000,00	-1.096,67
1/010000-630000	Porto	2222	3222	24	5.713,20	3.500,00	2.213,20	5.713,20	3.500,00	2.213,20
1/010000-631000	Telefon	2222	3222	24	1.641,83	1.200,00	441,83	1.641,83	1.200,00	441,83
1/010000-631100	Internetgebühren	2222	3222	24	1.269,77	2.000,00	-730,23	1.269,77	2.000,00	-730,23
1/010000-640100	Servicekosten Versicherung (Wolf KG)	2222	3222	24	440,00	500,00	-60,00	440,00	500,00	-60,00
1/010000-650000	Zinsen FSA Darlehen	2241	3241	25	1.843,27	1.700,00	143,27	1.843,27	1.700,00	143,27

		MVAG			Ergebnisrechnung			Finanzierungsrechnung		
		EH	FH	VCQU	RA 2024	VA 2024	RA - VA	RA 2024	VA 2024	RA - VA
1/010000-670000	Gebäudeversicherung	2222	3222	24	1.032,64	1.000,00	32,64	1.032,64	1.000,00	32,64
1/010000-670100	Versicherung Personal	2222	3222	24	1.103,76	1.100,00	3,76	1.103,76	1.100,00	3,76
1/010000-680000	Planmäßige Abschreibung	2226			15.998,20	16.000,00	-1,80			
1/010000-700000	Kopien (Kopierermiete)	2223	3223	24	2.906,87	3.000,00	-93,13	2.906,87	3.000,00	-93,13
1/010000-710000	Öffentliche Abgaben (Grundsteuer)	2225	3225	24	316,85	200,00	116,85	316,85	200,00	116,85
1/010000-711000	Gemeindeabgaben (Wasser, Kanal)	2225	3225	24	1.088,45	900,00	188,45	1.088,45	900,00	188,45
1/010000-724000	Reisegebühren	2225	3225	24	329,58	300,00	29,58	329,58	300,00	29,58
SU 22 / 32	Summe Aufwendungen / Auszahlungen operative Gebarung				454.056,42	428.300,00	25.756,42	418.424,44	406.500,00	11.924,44
SA 0 / SA 1	(0) Nettoergebnis (21 - 22) / (1) Geldfluss operative Gebarung (31 - 32)				-363.202,44	-339.500,00	-23.702,44	-354.458,34	-344.600,00	-9.858,34
SU 23	Summe Haushaltsrücklagen				0,00	0,00	0,00	0,00	0,00	0,00
SA00	Nettoergebnis nach Zuw./Entn. Haushaltsrücklagen (Saldo 0 +/- SU23)				-363.202,44	-339.500,00	-23.702,44			
Investive Gebarung										
SU 33	Summe Einzahlungen investive Gebarung							0,00	0,00	0,00
1/010000-042000	Amtsausstattung		3415	2 41				1.098,53		1.098,53
SU 34	Summe Auszahlungen investive Gebarung							1.098,53	0,00	1.098,53
SA2	Saldo (2) Geldfluss aus der Investiven Gebarung (33 - 34)							-1.098,53	0,00	-1.098,53
SA3	Saldo (3) Nettofinanzierungssaldo (Saldo 1 + Saldo 2)							-355.556,87	-344.600,00	-10.956,87
Finanzierungstätigkeit										
SU 35	Summe Einzahlungen aus der Finanzierungstätigkeit							0,00	0,00	0,00
1/010000-346000	Tilgung FSA Darlehen		3614	65				13.334,00	13.300,00	34,00
SU 36	Summe Auszahlungen aus der Finanzierungstätigkeit							13.334,00	13.300,00	34,00
SA4	Saldo (4) Geldfluss aus der Finanzierungstätigkeit (35 - 36)							-13.334,00	-13.300,00	-34,00
SA5	Saldo (5) Geldfluss aus der voranschlagswirksamen Gebarung (Saldo 3 + Saldo 4)							-368.890,87	-357.900,00	-10.990,87
015	Pressestelle, Amtsblatt und Öffentlichkeitsarbeit									
015000	Gemeindezeitung und Homepage									
Operative Gebarung										
2/015000+810000	Inserate Gde-Zeitung	2114	3114	13		100,00	-100,00		100,00	-100,00
SU 21 / 31	Summe Erträge / Einzahlungen operative Gebarung				0,00	100,00	-100,00	0,00	100,00	-100,00
1/015000-457000	Gemeindezeitung - Druck und Layout	2221	3221	23	1.242,21	2.000,00	-757,79	1.242,21	2.000,00	-757,79
1/015000-630000	Gemeindemedien - Porto	2222	3222	24	2.703,88	2.900,00	-196,12	2.703,88	2.900,00	-196,12
1/015000-720000	Personalkosten Gemeindemedien	2225	3225	24	4.716,00	4.000,00	716,00	4.716,00	4.000,00	716,00
1/015000-728000	Homepage Wartung	2225	3225	24	618,00	700,00	-82,00	618,00	700,00	-82,00
SU 22 / 32	Summe Aufwendungen / Auszahlungen operative Gebarung				9.280,09	9.600,00	-319,91	9.280,09	9.600,00	-319,91
SA 0 / SA 1	(0) Nettoergebnis (21 - 22) / (1) Geldfluss operative Gebarung (31 - 32)				-9.280,09	-9.500,00	219,91	-9.280,09	-9.500,00	219,91
SU 23	Summe Haushaltsrücklagen				0,00	0,00	0,00	0,00	0,00	0,00
SA00	Nettoergebnis nach Zuw./Entn. Haushaltsrücklagen (Saldo 0 +/- SU23)				-9.280,09	-9.500,00	219,91			

		MVAG	MVAG	VCQU	Ergebnisrechnung			Finanzierungsrechnung			
		EH	FH		RA 2024	VA 2024	RA - VA	RA 2024	VA 2024	RA - VA	
Investive Gebarung											
SU 33	Summe Einzahlungen investive Gebarung							0,00	0,00	0,00	
SU 34	Summe Auszahlungen investive Gebarung							0,00	0,00	0,00	
SA2	Saldo (2) Geldfluss aus der Investiven Gebarung (33 – 34)							0,00	0,00	0,00	
SA3	Saldo (3) Nettofinanzierungssaldo (Saldo 1 + Saldo 2)							-9.280,09	-9.500,00	219,91	
Finanzierungstätigkeit											
SU 35	Summe Einzahlungen aus der Finanzierungstätigkeit							0,00	0,00	0,00	
SU 36	Summe Auszahlungen aus der Finanzierungstätigkeit							0,00	0,00	0,00	
SA4	Saldo (4) Geldfluss aus der Finanzierungstätigkeit (35 – 36)							0,00	0,00	0,00	
SA5	Saldo (5) Geldfluss aus der voranschlagswirksamen Gebarung (Saldo 3 + Saldo 4)							-9.280,09	-9.500,00	219,91	
016 Elektronische Datenverarbeitung											
016000 Elektronische Datenverarbeitung											
Operative Gebarung											
SU 21 / 31	Summe Erträge / Einzahlungen operative Gebarung				0,00	0,00	0,00	0,00	0,00	0,00	
1/016000-728000	Kosten DSGVO		2225	3225	24	2.128,80	2.000,00	128,80	2.128,80	2.000,00	128,80
SU 22 / 32	Summe Aufwendungen / Auszahlungen operative Gebarung				2.128,80	2.000,00	128,80	2.128,80	2.000,00	128,80	
SA 0 / SA 1	(0) Nettoergebnis (21 - 22) / (1) Geldfluss operative Gebarung (31 – 32)				-2.128,80	-2.000,00	-128,80	-2.128,80	-2.000,00	-128,80	
SU 23	Summe Haushaltsrücklagen				0,00	0,00	0,00	0,00	0,00	0,00	
SA00	Nettoergebnis nach Zuw./Entn. Haushaltsrücklagen (Saldo 0 +/- SU23)				-2.128,80	-2.000,00	-128,80				
Investive Gebarung											
SU 33	Summe Einzahlungen investive Gebarung							0,00	0,00	0,00	
SU 34	Summe Auszahlungen investive Gebarung							0,00	0,00	0,00	
SA2	Saldo (2) Geldfluss aus der Investiven Gebarung (33 – 34)							0,00	0,00	0,00	
SA3	Saldo (3) Nettofinanzierungssaldo (Saldo 1 + Saldo 2)							-2.128,80	-2.000,00	-128,80	
Finanzierungstätigkeit											
SU 35	Summe Einzahlungen aus der Finanzierungstätigkeit							0,00	0,00	0,00	
SU 36	Summe Auszahlungen aus der Finanzierungstätigkeit							0,00	0,00	0,00	
SA4	Saldo (4) Geldfluss aus der Finanzierungstätigkeit (35 – 36)							0,00	0,00	0,00	
SA5	Saldo (5) Geldfluss aus der voranschlagswirksamen Gebarung (Saldo 3 + Saldo 4)							-2.128,80	-2.000,00	-128,80	
019 Repräsentation											
019000 Repräsentation											
Operative Gebarung											
SU 21 / 31	Summe Erträge / Einzahlungen operative Gebarung				0,00	0,00	0,00	0,00	0,00	0,00	
1/019000-723000	Repräsentationsausgaben		2225	3225	24	3.620,86	1.000,00	2.620,86	3.620,86	1.000,00	2.620,86
SU 22 / 32	Summe Aufwendungen / Auszahlungen operative Gebarung				3.620,86	1.000,00	2.620,86	3.620,86	1.000,00	2.620,86	

	MVAG	MVAG	VCQU	Ergebnisrechnung			Finanzierungsrechnung			
				EH	FH	RA 2024	VA 2024	RA - VA	RA 2024	VA 2024
SA 0 / SA 1	(0) Nettoergebnis (21 - 22) / (1) Geldfluss operative Gebarung (31 - 32)			-3.620,86	-1.000,00	-2.620,86	-3.620,86	-1.000,00	-2.620,86	
SU 23	Summe Haushaltsrücklagen			0,00	0,00	0,00	0,00	0,00	0,00	
SA00	Nettoergebnis nach Zuw./Entn. Haushaltsrücklagen (Saldo 0 +/- SU23)			-3.620,86	-1.000,00	-2.620,86				
Investive Gebarung										
SU 33	Summe Einzahlungen investive Gebarung						0,00	0,00	0,00	
SU 34	Summe Auszahlungen investive Gebarung						0,00	0,00	0,00	
SA2	Saldo (2) Geldfluss aus der Investiven Gebarung (33 - 34)						0,00	0,00	0,00	
SA3	Saldo (3) Nettofinanzierungssaldo (Saldo 1 + Saldo 2)						-3.620,86	-1.000,00	-2.620,86	
Finanzierungstätigkeit										
SU 35	Summe Einzahlungen aus der Finanzierungstätigkeit						0,00	0,00	0,00	
SU 36	Summe Auszahlungen aus der Finanzierungstätigkeit						0,00	0,00	0,00	
SA4	Saldo (4) Geldfluss aus der Finanzierungstätigkeit (35 - 36)						0,00	0,00	0,00	
SA5	Saldo (5) Geldfluss aus der voranschlagswirksamen Gebarung (Saldo 3 + Saldo 4)						-3.620,86	-1.000,00	-2.620,86	
02	Hauptverwaltung									
022	Standesamt									
022000	Standesamt									
Operative Gebarung										
2/022000+829000	Kostenrückerstattung	2116	3116	18	603,40		603,40	603,40	603,40	
SU 21 / 31	Summe Erträge / Einzahlungen operative Gebarung				603,40	0,00	603,40	603,40	0,00	603,40
1/022000-752000	Standesamts- u. Staatsbürgerschaftsverband	2231	3231	26	11.324,00	11.300,00	24,00	11.324,00	11.300,00	24,00
SU 22 / 32	Summe Aufwendungen / Auszahlungen operative Gebarung				11.324,00	11.300,00	24,00	11.324,00	11.300,00	24,00
SA 0 / SA 1	(0) Nettoergebnis (21 - 22) / (1) Geldfluss operative Gebarung (31 - 32)				-10.720,60	-11.300,00	579,40	-10.720,60	-11.300,00	579,40
SU 23	Summe Haushaltsrücklagen				0,00	0,00	0,00	0,00	0,00	0,00
SA00	Nettoergebnis nach Zuw./Entn. Haushaltsrücklagen (Saldo 0 +/- SU23)				-10.720,60	-11.300,00	579,40			
Investive Gebarung										
SU 33	Summe Einzahlungen investive Gebarung						0,00	0,00	0,00	
SU 34	Summe Auszahlungen investive Gebarung						0,00	0,00	0,00	
SA2	Saldo (2) Geldfluss aus der Investiven Gebarung (33 - 34)						0,00	0,00	0,00	
SA3	Saldo (3) Nettofinanzierungssaldo (Saldo 1 + Saldo 2)						-10.720,60	-11.300,00	579,40	
Finanzierungstätigkeit										
SU 35	Summe Einzahlungen aus der Finanzierungstätigkeit						0,00	0,00	0,00	
SU 36	Summe Auszahlungen aus der Finanzierungstätigkeit						0,00	0,00	0,00	
SA4	Saldo (4) Geldfluss aus der Finanzierungstätigkeit (35 - 36)						0,00	0,00	0,00	
SA5	Saldo (5) Geldfluss aus der voranschlagswirksamen Gebarung (Saldo 3 + Saldo 4)						-10.720,60	-11.300,00	579,40	

		MVAG			Ergebnisrechnung			Finanzierungsrechnung		
		MVAG EH	MVAG FH	VCQU	RA 2024	VA 2024	RA - VA	RA 2024	VA 2024	RA - VA
023	Einwohneramt									
023000	Einwohneramt									
Operative Gebarung										
SU 21 / 31	Summe Erträge / Einzahlungen operative Gebarung				0,00	0,00	0,00	0,00	0,00	0,00
1/023000-728000	Datenverarbeitung Gemdat	2225	3225	24	999,77	1.700,00	-700,23	999,77	1.700,00	-700,23
SU 22 / 32	Summe Aufwendungen / Auszahlungen operative Gebarung				999,77	1.700,00	-700,23	999,77	1.700,00	-700,23
SA 0 / SA 1	(0) Nettoergebnis (21 - 22) / (1) Geldfluss operative Gebarung (31 - 32)				-999,77	-1.700,00	700,23	-999,77	-1.700,00	700,23
SU 23	Summe Haushaltsrücklagen				0,00	0,00	0,00	0,00	0,00	0,00
SA00	Nettoergebnis nach Zuw./Entn. Haushaltsrücklagen (Saldo 0 +/- SU23)				-999,77	-1.700,00	700,23			
Investive Gebarung										
SU 33	Summe Einzahlungen investive Gebarung							0,00	0,00	0,00
SU 34	Summe Auszahlungen investive Gebarung							0,00	0,00	0,00
SA2	Saldo (2) Geldfluss aus der Investiven Gebarung (33 - 34)							0,00	0,00	0,00
SA3	Saldo (3) Nettofinanzierungssaldo (Saldo 1 + Saldo 2)							-999,77	-1.700,00	700,23
Finanzierungstätigkeit										
SU 35	Summe Einzahlungen aus der Finanzierungstätigkeit							0,00	0,00	0,00
SU 36	Summe Auszahlungen aus der Finanzierungstätigkeit							0,00	0,00	0,00
SA4	Saldo (4) Geldfluss aus der Finanzierungstätigkeit (35 - 36)							0,00	0,00	0,00
SA5	Saldo (5) Geldfluss aus der voranschlagswirksamen Gebarung (Saldo 3 + Saldo 4)							-999,77	-1.700,00	700,23
024	Wahlamt									
024000	Wahlamt									
Operative Gebarung										
2/024000+816000	Kostenbeitrag für Wahlen	2114	3114	13	3.003,82	1.700,00	1.303,82	3.003,82	1.700,00	1.303,82
SU 21 / 31	Summe Erträge / Einzahlungen operative Gebarung				3.003,82	1.700,00	1.303,82	3.003,82	1.700,00	1.303,82
1/024000-400000	Ausstattung f. Wahlen	2221	3221		299,59		299,59	299,59		299,59
1/024000-720000	Personalkosten VB I (Wahlen)	2225	3225	24	2.893,05	3.000,00	-106,95	2.893,05	3.000,00	-106,95
1/024000-728000	Kosten der Wahlen	2225	3225	24	7.561,32	2.000,00	5.561,32	7.561,32	2.000,00	5.561,32
SU 22 / 32	Summe Aufwendungen / Auszahlungen operative Gebarung				10.753,96	5.000,00	5.753,96	10.753,96	5.000,00	5.753,96
SA 0 / SA 1	(0) Nettoergebnis (21 - 22) / (1) Geldfluss operative Gebarung (31 - 32)				-7.750,14	-3.300,00	-4.450,14	-7.750,14	-3.300,00	-4.450,14
SU 23	Summe Haushaltsrücklagen				0,00	0,00	0,00	0,00	0,00	0,00
SA00	Nettoergebnis nach Zuw./Entn. Haushaltsrücklagen (Saldo 0 +/- SU23)				-7.750,14	-3.300,00	-4.450,14			
Investive Gebarung										
SU 33	Summe Einzahlungen investive Gebarung							0,00	0,00	0,00
SU 34	Summe Auszahlungen investive Gebarung							0,00	0,00	0,00
SA2	Saldo (2) Geldfluss aus der Investiven Gebarung (33 - 34)							0,00	0,00	0,00
SA3	Saldo (3) Nettofinanzierungssaldo (Saldo 1 + Saldo 2)							-7.750,14	-3.300,00	-4.450,14

		MVAG	MVAG	VCQU	Ergebnisrechnung			Finanzierungsrechnung		
		EH	FH		RA 2024	VA 2024	RA - VA	RA 2024	VA 2024	RA - VA
Finanzierungstätigkeit										
SU 35	Summe Einzahlungen aus der Finanzierungstätigkeit							0,00	0,00	0,00
SU 36	Summe Auszahlungen aus der Finanzierungstätigkeit							0,00	0,00	0,00
SA4	Saldo (4) Geldfluss aus der Finanzierungstätigkeit (35 – 36)							0,00	0,00	0,00
SA5	Saldo (5) Geldfluss aus der voranschlagswirksamen Gebarung (Saldo 3 + Saldo 4)							-7.750,14	-3.300,00	-4.450,14
03 Bauverwaltung										
031 Amt für Raumordnung und Raumplanung										
031000 Amt für Raumordnung und Raumplanung										
Operative Gebarung										
2/031000+810000	Einnahmen Grundbuchauszug	2114	3114	13	16,24	100,00	-83,76	16,24	100,00	-83,76
2/031000+829000	Adressregister Einnahmen	2116	3116	18	127,04	100,00	27,04	127,04	100,00	27,04
SU 21 / 31	Summe Erträge / Einzahlungen operative Gebarung				143,28	200,00	-56,72	143,28	200,00	-56,72
1/031000-457000	Grundstücksverz. /Grundbuchsabfrage	2221	3221	23	208,26	200,00	8,26	208,26	200,00	8,26
1/031000-680000	Planmäßige Abschreibung	2226			11.634,97	10.800,00	834,97			
SU 22 / 32	Summe Aufwendungen / Auszahlungen operative Gebarung				11.843,23	11.000,00	843,23	208,26	200,00	8,26
SA 0 / SA 1	(0) Nettoergebnis (21 - 22) / (1) Geldfluss operative Gebarung (31 – 32)				-11.699,95	-10.800,00	-899,95	-64,98	0,00	-64,98
SU 23	Summe Haushaltsrücklagen				0,00	0,00	0,00	0,00	0,00	0,00
SA00	Nettoergebnis nach Zuw./Entn. Haushaltsrücklagen (Saldo 0 +/- SU23)				-11.699,95	-10.800,00	-899,95			
Investive Gebarung										
SU 33	Summe Einzahlungen investive Gebarung							0,00	0,00	0,00
1/031000-070000	Änderung Flächenwidmungs-u. Bebauungsplan		3411	2 42				16.403,44	14.000,00	2.403,44
SU 34	Summe Auszahlungen investive Gebarung							16.403,44	14.000,00	2.403,44
SA2	Saldo (2) Geldfluss aus der Investiven Gebarung (33 – 34)							-16.403,44	-14.000,00	-2.403,44
SA3	Saldo (3) Nettofinanzierungssaldo (Saldo 1 + Saldo 2)							-16.468,42	-14.000,00	-2.468,42
Finanzierungstätigkeit										
SU 35	Summe Einzahlungen aus der Finanzierungstätigkeit							0,00	0,00	0,00
SU 36	Summe Auszahlungen aus der Finanzierungstätigkeit							0,00	0,00	0,00
SA4	Saldo (4) Geldfluss aus der Finanzierungstätigkeit (35 – 36)							0,00	0,00	0,00
SA5	Saldo (5) Geldfluss aus der voranschlagswirksamen Gebarung (Saldo 3 + Saldo 4)							-16.468,42	-14.000,00	-2.468,42
032 Vermessungsamt										
032000 Vermessungsamt										
Operative Gebarung										
SU 21 / 31	Summe Erträge / Einzahlungen operative Gebarung				0,00	0,00	0,00	0,00	0,00	0,00

	MVAG	MVAG	VCQU	Ergebnisrechnung			Finanzierungsrechnung				
				EH	FH		RA 2024	VA 2024	RA - VA		
1/032000-728000	Vermarktung des Gemeindegebietes	2225	3225	24		1.000,00	-1.000,00		1.000,00	-1.000,00	
SU 22 / 32	Summe Aufwendungen / Auszahlungen operative Gebarung				0,00	1.000,00	-1.000,00		0,00	1.000,00	-1.000,00
SA 0 / SA 1	(0) Nettoergebnis (21 - 22) / (1) Geldfluss operative Gebarung (31 - 32)				0,00	-1.000,00	1.000,00		0,00	-1.000,00	1.000,00
SU 23	Summe Haushaltsrücklagen				0,00	0,00	0,00		0,00	0,00	0,00
SA00	Nettoergebnis nach Zuw./Entn. Haushaltsrücklagen (Saldo 0 +/- SU23)				0,00	-1.000,00	1.000,00				
Investive Gebarung											
SU 33	Summe Einzahlungen investive Gebarung								0,00	0,00	0,00
SU 34	Summe Auszahlungen investive Gebarung								0,00	0,00	0,00
SA2	Saldo (2) Geldfluss aus der Investiven Gebarung (33 - 34)								0,00	0,00	0,00
SA3	Saldo (3) Nettofinanzierungssaldo (Saldo 1 + Saldo 2)								0,00	-1.000,00	1.000,00
Finanzierungstätigkeit											
SU 35	Summe Einzahlungen aus der Finanzierungstätigkeit								0,00	0,00	0,00
SU 36	Summe Auszahlungen aus der Finanzierungstätigkeit								0,00	0,00	0,00
SA4	Saldo (4) Geldfluss aus der Finanzierungstätigkeit (35 - 36)								0,00	0,00	0,00
SA5	Saldo (5) Geldfluss aus der voranschlagswirksamen Gebarung (Saldo 3 + Saldo 4)								0,00	-1.000,00	1.000,00
06 Sonstige Maßnahmen											
060	Beiträge an Verbände, Vereine oder sonstige Organisationen										
060000	Beiträge an Verb., Vereine u. Sonst.Org.										
Operative Gebarung											
SU 21 / 31	Summe Erträge / Einzahlungen operative Gebarung				0,00	0,00	0,00		0,00	0,00	0,00
1/060000-726000	Beiträge an Verbände, Vereine (GVV)	2225	3225	24	13.052,26	13.600,00	-547,74	13.052,26	13.600,00	-547,74	
SU 22 / 32	Summe Aufwendungen / Auszahlungen operative Gebarung				13.052,26	13.600,00	-547,74		13.052,26	13.600,00	-547,74
SA 0 / SA 1	(0) Nettoergebnis (21 - 22) / (1) Geldfluss operative Gebarung (31 - 32)				-13.052,26	-13.600,00	547,74		-13.052,26	-13.600,00	547,74
SU 23	Summe Haushaltsrücklagen				0,00	0,00	0,00		0,00	0,00	0,00
SA00	Nettoergebnis nach Zuw./Entn. Haushaltsrücklagen (Saldo 0 +/- SU23)				-13.052,26	-13.600,00	547,74				
Investive Gebarung											
SU 33	Summe Einzahlungen investive Gebarung								0,00	0,00	0,00
SU 34	Summe Auszahlungen investive Gebarung								0,00	0,00	0,00
SA2	Saldo (2) Geldfluss aus der Investiven Gebarung (33 - 34)								0,00	0,00	0,00
SA3	Saldo (3) Nettofinanzierungssaldo (Saldo 1 + Saldo 2)								-13.052,26	-13.600,00	547,74
Finanzierungstätigkeit											
SU 35	Summe Einzahlungen aus der Finanzierungstätigkeit								0,00	0,00	0,00
SU 36	Summe Auszahlungen aus der Finanzierungstätigkeit								0,00	0,00	0,00
SA4	Saldo (4) Geldfluss aus der Finanzierungstätigkeit (35 - 36)								0,00	0,00	0,00
SA5	Saldo (5) Geldfluss aus der voranschlagswirksamen Gebarung (Saldo 3 + Saldo 4)								-13.052,26	-13.600,00	547,74

		MVAG			Ergebnisrechnung			Finanzierungsrechnung		
		EH	FH	VCQU	RA 2024	VA 2024	RA - VA	RA 2024	VA 2024	RA - VA
062	Ehrungen und Auszeichnungen									
062000	Ehrungen und Auszeichnungen									
Operative Gebarung										
SU 21 / 31	Summe Erträge / Einzahlungen operative Gebarung				0,00	0,00	0,00	0,00	0,00	0,00
1/062000-768000	Ehrungen und Auszeichnungen	2234	3234	27	1.834,78	1.400,00	434,78	1.834,78	1.400,00	434,78
SU 22 / 32	Summe Aufwendungen / Auszahlungen operative Gebarung				1.834,78	1.400,00	434,78	1.834,78	1.400,00	434,78
SA 0 / SA 1	(0) Nettoergebnis (21 - 22) / (1) Geldfluss operative Gebarung (31 - 32)				-1.834,78	-1.400,00	-434,78	-1.834,78	-1.400,00	-434,78
SU 23	Summe Haushaltsrücklagen				0,00	0,00	0,00	0,00	0,00	0,00
SA00	Nettoergebnis nach Zuw./Entn. Haushaltsrücklagen (Saldo 0 +/- SU23)				-1.834,78	-1.400,00	-434,78			
Investive Gebarung										
SU 33	Summe Einzahlungen investive Gebarung							0,00	0,00	0,00
SU 34	Summe Auszahlungen investive Gebarung							0,00	0,00	0,00
SA2	Saldo (2) Geldfluss aus der Investiven Gebarung (33 - 34)							0,00	0,00	0,00
SA3	Saldo (3) Nettofinanzierungssaldo (Saldo 1 + Saldo 2)							-1.834,78	-1.400,00	-434,78
Finanzierungstätigkeit										
SU 35	Summe Einzahlungen aus der Finanzierungstätigkeit							0,00	0,00	0,00
SU 36	Summe Auszahlungen aus der Finanzierungstätigkeit							0,00	0,00	0,00
SA4	Saldo (4) Geldfluss aus der Finanzierungstätigkeit (35 - 36)							0,00	0,00	0,00
SA5	Saldo (5) Geldfluss aus der voranschlagswirksamen Gebarung (Saldo 3 + Saldo 4)							-1.834,78	-1.400,00	-434,78
09	Personalbetreuung									
090	Bezugsvorschüsse und Darlehen									
090000	Bezugsvorschüsse und Darlehen									
Operative Gebarung										
SU 21 / 31	Summe Erträge / Einzahlungen operative Gebarung				0,00	0,00	0,00	0,00	0,00	0,00
SU 22 / 32	Summe Aufwendungen / Auszahlungen operative Gebarung				0,00	0,00	0,00	0,00	0,00	0,00
SA 0 / SA 1	(0) Nettoergebnis (21 - 22) / (1) Geldfluss operative Gebarung (31 - 32)				0,00	0,00	0,00	0,00	0,00	0,00
SU 23	Summe Haushaltsrücklagen				0,00	0,00	0,00	0,00	0,00	0,00
SA00	Nettoergebnis nach Zuw./Entn. Haushaltsrücklagen (Saldo 0 +/- SU23)				0,00	0,00	0,00			
Investive Gebarung										
2/090000+246000	Gehaltsvorschuss		3323	53				1.200,00	1.200,00	
SU 33	Summe Einzahlungen investive Gebarung							1.200,00	1.200,00	0,00
SU 34	Summe Auszahlungen investive Gebarung							0,00	0,00	0,00
SA2	Saldo (2) Geldfluss aus der Investiven Gebarung (33 - 34)							1.200,00	1.200,00	0,00
SA3	Saldo (3) Nettofinanzierungssaldo (Saldo 1 + Saldo 2)							1.200,00	1.200,00	0,00

		MVAG	MVAG	VCQU	Ergebnisrechnung			Finanzierungsrechnung		
		EH	FH		RA 2024	VA 2024	RA - VA	RA 2024	VA 2024	RA - VA
Finanzierungstätigkeit										
SU 35	Summe Einzahlungen aus der Finanzierungstätigkeit							0,00	0,00	0,00
SU 36	Summe Auszahlungen aus der Finanzierungstätigkeit							0,00	0,00	0,00
SA4	Saldo (4) Geldfluss aus der Finanzierungstätigkeit (35 – 36)							0,00	0,00	0,00
SA5	Saldo (5) Geldfluss aus der voranschlagswirksamen Gebarung (Saldo 3 + Saldo 4)							1.200,00	1.200,00	0,00
091 Personalausbildung und Personalfortbildung										
091000	Personalausbildung und Personalfortbild.									
Operative Gebarung										
SU 21 / 31	Summe Erträge / Einzahlungen operative Gebarung				0,00	0,00	0,00	0,00	0,00	0,00
1/091000-728000	Schulung der Bediensteten	2225	3225	24	4.378,30	1.500,00	2.878,30	4.378,30	1.500,00	2.878,30
SU 22 / 32	Summe Aufwendungen / Auszahlungen operative Gebarung				4.378,30	1.500,00	2.878,30	4.378,30	1.500,00	2.878,30
SA 0 / SA 1	(0) Nettoergebnis (21 - 22) / (1) Geldfluss operative Gebarung (31 – 32)				-4.378,30	-1.500,00	-2.878,30	-4.378,30	-1.500,00	-2.878,30
SU 23	Summe Haushaltsrücklagen				0,00	0,00	0,00	0,00	0,00	0,00
SA00	Nettoergebnis nach Zuw./Entn. Haushaltsrücklagen (Saldo 0 +/- SU23)				-4.378,30	-1.500,00	-2.878,30			
Investive Gebarung										
SU 33	Summe Einzahlungen investive Gebarung							0,00	0,00	0,00
SU 34	Summe Auszahlungen investive Gebarung							0,00	0,00	0,00
SA2	Saldo (2) Geldfluss aus der Investiven Gebarung (33 – 34)							0,00	0,00	0,00
SA3	Saldo (3) Nettofinanzierungssaldo (Saldo 1 + Saldo 2)							-4.378,30	-1.500,00	-2.878,30
Finanzierungstätigkeit										
SU 35	Summe Einzahlungen aus der Finanzierungstätigkeit							0,00	0,00	0,00
SU 36	Summe Auszahlungen aus der Finanzierungstätigkeit							0,00	0,00	0,00
SA4	Saldo (4) Geldfluss aus der Finanzierungstätigkeit (35 – 36)							0,00	0,00	0,00
SA5	Saldo (5) Geldfluss aus der voranschlagswirksamen Gebarung (Saldo 3 + Saldo 4)							-4.378,30	-1.500,00	-2.878,30
094 Gemeinschaftspflege										
094000	Gemeinschaftspflege									
Operative Gebarung										
SU 21 / 31	Summe Erträge / Einzahlungen operative Gebarung				0,00	0,00	0,00	0,00	0,00	0,00
1/094000-720000	Personalkosten VB II Veranstaltungen	2225	3225	24	635,44	200,00	435,44	635,44	200,00	435,44
SU 22 / 32	Summe Aufwendungen / Auszahlungen operative Gebarung				635,44	200,00	435,44	635,44	200,00	435,44
SA 0 / SA 1	(0) Nettoergebnis (21 - 22) / (1) Geldfluss operative Gebarung (31 – 32)				-635,44	-200,00	-435,44	-635,44	-200,00	-435,44
SU 23	Summe Haushaltsrücklagen				0,00	0,00	0,00	0,00	0,00	0,00
SA00	Nettoergebnis nach Zuw./Entn. Haushaltsrücklagen (Saldo 0 +/- SU23)				-635,44	-200,00	-435,44			
Investive Gebarung										
SU 33	Summe Einzahlungen investive Gebarung							0,00	0,00	0,00

	MVAG	MVAG	VCQU	Ergebnisrechnung			Finanzierungsrechnung			
				EH	FH	RA 2024	VA 2024	RA - VA	RA 2024	VA 2024
SU 34								0,00	0,00	0,00
SA2								0,00	0,00	0,00
SA3								-635,44	-200,00	-435,44
Finanzierungstätigkeit										
SU 35								0,00	0,00	0,00
SU 36								0,00	0,00	0,00
SA4								0,00	0,00	0,00
SA5								-635,44	-200,00	-435,44

		MVAG	MVAG	VCQU	Ergebnisrechnung			Finanzierungsrechnung		
		EH	FH		RA 2024	VA 2024	RA - VA	RA 2024	VA 2024	RA - VA
1 Öffentliche Ordnung und Sicherheit										
13	Sonderpolizei									
131	Bau- und Feuerpolizei									
131000	Bau- und Feuerpolizei									
Operative Gebarung										
2/131000+816200	Ersatz Sachverst. Honorare (Vorschr.)	2114	3114	13	6.468,00	4.000,00	2.468,00	5.964,00	4.000,00	1.964,00
SU 21 / 31	Summe Erträge / Einzahlungen operative Gebarung				6.468,00	4.000,00	2.468,00	5.964,00	4.000,00	1.964,00
1/131000-618000	Softwarewartung K5 Verfahren und Geo Office	2224	3224	24	3.337,97	3.300,00	37,97	3.337,97	3.300,00	37,97
1/131000-640000	Sachverständigenhonorare	2222	3222	24	7.224,00	4.000,00	3.224,00	7.224,00	4.000,00	3.224,00
SU 22 / 32	Summe Aufwendungen / Auszahlungen operative Gebarung				10.561,97	7.300,00	3.261,97	10.561,97	7.300,00	3.261,97
SA 0 / SA 1	(0) Nettoergebnis (21 - 22) / (1) Geldfluss operative Gebarung (31 - 32)				-4.093,97	-3.300,00	-793,97	-4.597,97	-3.300,00	-1.297,97
SU 23	Summe Haushaltsrücklagen				0,00	0,00	0,00	0,00	0,00	0,00
SA00	Nettoergebnis nach Zuw./Entn. Haushaltsrücklagen (Saldo 0 +/- SU23)				-4.093,97	-3.300,00	-793,97			
Investive Gebarung										
SU 33	Summe Einzahlungen investive Gebarung							0,00	0,00	0,00
SU 34	Summe Auszahlungen investive Gebarung							0,00	0,00	0,00
SA2	Saldo (2) Geldfluss aus der Investiven Gebarung (33 - 34)							0,00	0,00	0,00
SA3	Saldo (3) Nettofinanzierungssaldo (Saldo 1 + Saldo 2)							-4.597,97	-3.300,00	-1.297,97
Finanzierungstätigkeit										
SU 35	Summe Einzahlungen aus der Finanzierungstätigkeit							0,00	0,00	0,00
SU 36	Summe Auszahlungen aus der Finanzierungstätigkeit							0,00	0,00	0,00
SA4	Saldo (4) Geldfluss aus der Finanzierungstätigkeit (35 - 36)							0,00	0,00	0,00
SA5	Saldo (5) Geldfluss aus der voranschlagswirksamen Gebarung (Saldo 3 + Saldo 4)							-4.597,97	-3.300,00	-1.297,97
133	Veterinärpolizei									
133000	Veterinärpolizei									
Operative Gebarung										
2/133000+808000	Erlöse für Hundemarken	2116	3116	16	6,00	100,00	-94,00	6,00	100,00	-94,00
SU 21 / 31	Summe Erträge / Einzahlungen operative Gebarung				6,00	100,00	-94,00	6,00	100,00	-94,00
1/133000-459000	Ankauf Hundekotbeutel	2221	3221	23	382,08	300,00	82,08	382,08	300,00	82,08
SU 22 / 32	Summe Aufwendungen / Auszahlungen operative Gebarung				382,08	300,00	82,08	382,08	300,00	82,08
SA 0 / SA 1	(0) Nettoergebnis (21 - 22) / (1) Geldfluss operative Gebarung (31 - 32)				-376,08	-200,00	-176,08	-376,08	-200,00	-176,08
SU 23	Summe Haushaltsrücklagen				0,00	0,00	0,00	0,00	0,00	0,00
SA00	Nettoergebnis nach Zuw./Entn. Haushaltsrücklagen (Saldo 0 +/- SU23)				-376,08	-200,00	-176,08			

	MVAG			Ergebnisrechnung			Finanzierungsrechnung			
	EH	FH	VCQU	RA 2024	VA 2024	RA - VA	RA 2024	VA 2024	RA - VA	
Investive Gebarung										
SU 33	Summe Einzahlungen investive Gebarung						0,00	0,00	0,00	
SU 34	Summe Auszahlungen investive Gebarung						0,00	0,00	0,00	
SA2	Saldo (2) Geldfluss aus der Investiven Gebarung (33 – 34)						0,00	0,00	0,00	
SA3	Saldo (3) Nettofinanzierungssaldo (Saldo 1 + Saldo 2)						-376,08	-200,00	-176,08	
Finanzierungstätigkeit										
SU 35	Summe Einzahlungen aus der Finanzierungstätigkeit						0,00	0,00	0,00	
SU 36	Summe Auszahlungen aus der Finanzierungstätigkeit						0,00	0,00	0,00	
SA4	Saldo (4) Geldfluss aus der Finanzierungstätigkeit (35 – 36)						0,00	0,00	0,00	
SA5	Saldo (5) Geldfluss aus der voranschlagswirksamen Gebarung (Saldo 3 + Saldo 4)						-376,08	-200,00	-176,08	
16 Feuerwehrwesen										
163 Freiwillige Feuerwehren										
163000 Freiwillige Feuerwehr										
Operative Gebarung										
2/163000+813000	Erträge aus der Auflösung von Investitionszuschüssen (Kapitaltransfers)	2127			11.350,70	8.700,00	2.650,70			
2/163000+861100	Zinsenzuschuss FSA Darlehen HLF3	2121	3121	15	645,04	600,00	45,04	645,04	600,00	45,04
2/163000+861200	Zinsenzuschuss HLF 1	2121	3121			2.300,00	-2.300,00	2.300,00	-2.300,00	
6/163000+871000	Landesförderung BZ Refundierung MWSt	2121	3121	1	12.500,00	12.500,00		12.500,00	12.500,00	
SU 21 / 31	Summe Erträge / Einzahlungen operative Gebarung				24.495,74	24.100,00	395,74	13.145,04	15.400,00	-2.254,96
1/163000-400000	Sandsäcke	2221	3221		2.998,80		2.998,80	2.998,80		2.998,80
1/163000-451000	Beheizung FF-Kommunalzentrum	2221	3221	23	3.612,91	4.000,00	-387,09	3.612,91	4.000,00	-387,09
1/163000-452000	Treibstoffe f. Feuerwehr	2221	3221	23	4.929,84	5.500,00	-570,16	4.929,84	5.500,00	-570,16
1/163000-600000	Strom FF-Kommunalzentrum	2222	3222	24	5.732,52	5.000,00	732,52	5.732,52	5.000,00	732,52
1/163000-614000	Instandhaltung von Gebäuden	2224	3224	24	8.663,91	5.000,00	3.663,91	8.663,91	5.000,00	3.663,91
1/163000-616000	Instandhaltung von Maschinen und maschinellen Anlagen	2224	3224	24	1.246,98	5.000,00	-3.753,02	1.246,98	5.000,00	-3.753,02
1/163000-617000	Instandhaltung FF-Fahrzeuge	2224	3224	24	14.597,55	5.000,00	9.597,55	14.597,55	5.000,00	9.597,55
1/163000-619000	Instandhaltung Sirenen	2224	3224	24	2.223,06		2.223,06	2.223,06		2.223,06
1/163000-631000	Telefongebühren	2222	3222	24	540,79	500,00	40,79	540,79	500,00	40,79
1/163000-631100	Internetgebühren	2222	3222	24	117,28	100,00	17,28	117,28	100,00	17,28
1/163000-650100	Zinsen FSA Darlehen HLF3	2241	3241	25	645,04	600,00	45,04	645,04	600,00	45,04
1/163000-650200	Zinsen FSA Darlehen HLF 1	2241	3241		664,84	3.700,00	-3.035,16	664,84	3.700,00	-3.035,16
1/163000-670000	Versicherung Komm. Zentrum - Anteil FF	2222	3222	24	2.654,68	2.600,00	54,68	2.654,68	2.600,00	54,68
1/163000-670100	Versicherung FF-Fahrzeuge	2222	3222	24	2.935,34	3.000,00	-64,66	2.935,34	3.000,00	-64,66
1/163000-670200	Unfallversicherung FF-Personen	2222	3222	24	1.010,35	1.000,00	10,35	1.010,35	1.000,00	10,35

		MVAG			Ergebnisrechnung			Finanzierungsrechnung		
		EH	FH	VCQU	RA 2024	VA 2024	RA - VA	RA 2024	VA 2024	RA - VA
1/163000-680000	Planmäßige Abschreibung	2226			20.139,17	15.700,00	4.439,17			
1/163000-705000	Operating Leasing Anteil FF	2223	3223	24	23.344,38	22.200,00	1.144,38	23.344,38	22.200,00	1.144,38
1/163000-705100	Operating Leasing Kautionsanteil FF	2223	3223	24	15.357,90	14.600,00	757,90	15.357,90	14.600,00	757,90
1/163000-710000	Öffentliche Abgaben	2225	3225	24	157,54	200,00	-42,46	157,54	200,00	-42,46
1/163000-711000	Gemeindeabgaben Kommunalzentrum	2225	3225	24	283,54	300,00	-16,46	283,54	300,00	-16,46
1/163000-774100	Subvention Bezirksfeuerwehrverb.	2231		43	510,30	500,00	10,30			
1/163000-774200	Subvention Jugendfeuerwehr	2231		43	1.500,00	1.500,00				
5/163000-799000	Zuweisungen an Verrechnungsrücklagen zwischen operativer Gebarung und Projekten	2225		1	1.196,19		1.196,19			
SU 22 / 32	Summe Aufwendungen / Auszahlungen operative Gebarung				115.062,91	96.000,00	19.062,91	91.717,25	78.300,00	13.417,25
SA 0 / SA 1	(0) Nettoergebnis (21 - 22) / (1) Geldfluss operative Gebarung (31 - 32)				-90.567,17	-71.900,00	-18.667,17	-78.572,21	-62.900,00	-15.672,21
SU 23	Summe Haushaltsrücklagen				0,00	0,00	0,00	0,00	0,00	0,00
SA00	Nettoergebnis nach Zuw./Entn. Haushaltsrücklagen (Saldo 0 +/- SU23)				-90.567,17	-71.900,00	-18.667,17			
Investive Gebarung										
6/163000+301000	Landesförderung HLF 1		3331	1 33				47.000,00	44.000,00	3.000,00
6/163000+301100	Landesförderung Refundierung MWSt		3331	1 33				12.500,00	12.500,00	
6/163000+307000	Anteil Feuerwehr		3334	1 34				73.951,90	77.100,00	-3.148,10
SU 33	Summe Einzahlungen investive Gebarung							133.451,90	133.600,00	-148,10
5/163000-040000	Ankauf HLF 1		3414	1 41				221.855,71	223.200,00	-1.344,29
1/163000-774100	Subvention Bezirksfeuerwehrverb.		3431	43				510,30	500,00	10,30
1/163000-774200	Subvention Jugendfeuerwehr		3431	43				1.500,00	1.500,00	
SU 34	Summe Auszahlungen investive Gebarung							223.866,01	225.200,00	-1.333,99
SA2	Saldo (2) Geldfluss aus der Investiven Gebarung (33 - 34)							-90.414,11	-91.600,00	1.185,89
SA3	Saldo (3) Nettofinanzierungssaldo (Saldo 1 + Saldo 2)							-168.986,32	-154.500,00	-14.486,32
Finanzierungstätigkeit										
6/163000+346000	Darlehen FSA Ankauf HLF 1		3514	1 55				77.100,00	77.100,00	
SU 35	Summe Einzahlungen aus der Finanzierungstätigkeit							77.100,00	77.100,00	0,00
1/163000-346100	Tilgung FSA Darlehen HLF3		3614	65				4.668,00	4.700,00	-32,00
1/163000-346200	Tilgung FSA Darlehen HLF 1		3614					2.500,00	2.500,00	
SU 36	Summe Auszahlungen aus der Finanzierungstätigkeit							4.668,00	7.200,00	-2.532,00
SA4	Saldo (4) Geldfluss aus der Finanzierungstätigkeit (35 - 36)							72.432,00	69.900,00	2.532,00
SA5	Saldo (5) Geldfluss aus der voranschlagswirksamen Gebarung (Saldo 3 + Saldo 4)							-96.554,32	-84.600,00	-11.954,32

		MVAG		VCQU	Ergebnisrechnung			Finanzierungsrechnung		
		EH	FH		RA 2024	VA 2024	RA - VA	RA 2024	VA 2024	RA - VA
163100	Freiwillige Feuerwehren									
Operative Gebarung										
6/163100+899000	Entnahmen aus Verrechnungsrücklagen zwischen operativer Gebarung und Projekten	2116	1		2.986,86	9.000,00	-6.013,14			
SU 21 / 31	Summe Erträge / Einzahlungen operative Gebarung				2.986,86	9.000,00	-6.013,14	0,00	0,00	0,00
1/163100-680000	Planmäßige Abschreibung	2226			298,69		298,69			
SU 22 / 32	Summe Aufwendungen / Auszahlungen operative Gebarung				298,69	0,00	298,69	0,00	0,00	0,00
SA 0 / SA 1	(0) Nettoergebnis (21 - 22) / (1) Geldfluss operative Gebarung (31 - 32)				2.688,17	9.000,00	-6.311,83	0,00	0,00	0,00
SU 23	Summe Haushaltsrücklagen				0,00	0,00	0,00	0,00	0,00	0,00
SA00	Nettoergebnis nach Zuw./Entn. Haushaltsrücklagen (Saldo 0 +/- SU23)				2.688,17	9.000,00	-6.311,83			
Investive Gebarung										
6/163100+307000	Anteil Feuerwehr Schließsystem		3334	1				5.000,00		-5.000,00
SU 33	Summe Einzahlungen investive Gebarung							0,00	5.000,00	-5.000,00
5/163100-042000	Schließsystem Feuerwehrhaus		3415	1					10.000,00	-10.000,00
5/163100-050000	Sirene Wimpassing		3412	1				2.986,86	4.000,00	-1.013,14
SU 34	Summe Auszahlungen investive Gebarung							2.986,86	14.000,00	-11.013,14
SA2	Saldo (2) Geldfluss aus der Investiven Gebarung (33 - 34)							-2.986,86	-9.000,00	6.013,14
SA3	Saldo (3) Nettofinanzierungssaldo (Saldo 1 + Saldo 2)							-2.986,86	-9.000,00	6.013,14
Finanzierungstätigkeit										
SU 35	Summe Einzahlungen aus der Finanzierungstätigkeit							0,00	0,00	0,00
SU 36	Summe Auszahlungen aus der Finanzierungstätigkeit							0,00	0,00	0,00
SA4	Saldo (4) Geldfluss aus der Finanzierungstätigkeit (35 - 36)							0,00	0,00	0,00
SA5	Saldo (5) Geldfluss aus der voranschlagswirksamen Gebarung (Saldo 3 + Saldo 4)							-2.986,86	-9.000,00	6.013,14
164	Förderung der Brandbekämpfung und Brandverhütung									
164000	Förderung der Brandbekämpfung und Brandverhütung									
Operative Gebarung										
SU 21 / 31	Summe Erträge / Einzahlungen operative Gebarung				0,00	0,00	0,00	0,00	0,00	0,00
1/164000-610000	Instandhaltung Löschwasserentnahmestellen	2224	3224	24	2.851,34	2.000,00	851,34	2.851,34	2.000,00	851,34
SU 22 / 32	Summe Aufwendungen / Auszahlungen operative Gebarung				2.851,34	2.000,00	851,34	2.851,34	2.000,00	851,34
SA 0 / SA 1	(0) Nettoergebnis (21 - 22) / (1) Geldfluss operative Gebarung (31 - 32)				-2.851,34	-2.000,00	-851,34	-2.851,34	-2.000,00	-851,34
SU 23	Summe Haushaltsrücklagen				0,00	0,00	0,00	0,00	0,00	0,00
SA00	Nettoergebnis nach Zuw./Entn. Haushaltsrücklagen (Saldo 0 +/- SU23)				-2.851,34	-2.000,00	-851,34			
Investive Gebarung										
SU 33	Summe Einzahlungen investive Gebarung							0,00	0,00	0,00
SU 34	Summe Auszahlungen investive Gebarung							0,00	0,00	0,00

		MVAG			Ergebnisrechnung			Finanzierungsrechnung		
		EH	FH	VCQU	RA 2024	VA 2024	RA - VA	RA 2024	VA 2024	RA - VA
SA2	Saldo (2) Geldfluss aus der Investiven Gebarung (33 – 34)							0,00	0,00	0,00
SA3	Saldo (3) Nettofinanzierungssaldo (Saldo 1 + Saldo 2)							-2.851,34	-2.000,00	-851,34
Finanzierungstätigkeit										
SU 35	Summe Einzahlungen aus der Finanzierungstätigkeit							0,00	0,00	0,00
SU 36	Summe Auszahlungen aus der Finanzierungstätigkeit							0,00	0,00	0,00
SA4	Saldo (4) Geldfluss aus der Finanzierungstätigkeit (35 – 36)							0,00	0,00	0,00
SA5	Saldo (5) Geldfluss aus der voranschlagswirksamen Gebarung (Saldo 3 + Saldo 4)							-2.851,34	-2.000,00	-851,34
164179	Katastrophenschäden									
Operative Gebarung										
SU 21 / 31	Summe Erträge / Einzahlungen operative Gebarung				0,00	0,00	0,00	0,00	0,00	0,00
SU 22 / 32	Summe Aufwendungen / Auszahlungen operative Gebarung				0,00	0,00	0,00	0,00	0,00	0,00
SA 0 / SA 1	(0) Nettoergebnis (21 - 22) / (1) Geldfluss operative Gebarung (31 – 32)				0,00	0,00	0,00	0,00	0,00	0,00
SU 23	Summe Haushaltsrücklagen				0,00	0,00	0,00	0,00	0,00	0,00
SA00	Nettoergebnis nach Zuw./Entn. Haushaltsrücklagen (Saldo 0 +/- SU23)				0,00	0,00	0,00	0,00	0,00	0,00
Investive Gebarung										
SU 33	Summe Einzahlungen investive Gebarung							0,00	0,00	0,00
5/164179-050000	Löschwasserentnahmestellen		3412	1				3.102,48		3.102,48
SU 34	Summe Auszahlungen investive Gebarung							3.102,48	0,00	3.102,48
SA2	Saldo (2) Geldfluss aus der Investiven Gebarung (33 – 34)							-3.102,48	0,00	-3.102,48
SA3	Saldo (3) Nettofinanzierungssaldo (Saldo 1 + Saldo 2)							-3.102,48	0,00	-3.102,48
Finanzierungstätigkeit										
SU 35	Summe Einzahlungen aus der Finanzierungstätigkeit							0,00	0,00	0,00
SU 36	Summe Auszahlungen aus der Finanzierungstätigkeit							0,00	0,00	0,00
SA4	Saldo (4) Geldfluss aus der Finanzierungstätigkeit (35 – 36)							0,00	0,00	0,00
SA5	Saldo (5) Geldfluss aus der voranschlagswirksamen Gebarung (Saldo 3 + Saldo 4)							-3.102,48	0,00	-3.102,48
17	Katastrophendienst									
179	Sonstige Einrichtungen und Maßnahmen									
179000	Katastrophenschäden									
Operative Gebarung										
SU 21 / 31	Summe Erträge / Einzahlungen operative Gebarung				0,00	0,00	0,00	0,00	0,00	0,00
1/179000-610000	Unwetterschäden	2224	3224	24	20.918,91	1.000,00	19.918,91	20.918,91	1.000,00	19.918,91
1/179000-720000	Personalkosten VB II	2225	3225		7.973,39		7.973,39	7.973,39		7.973,39
SU 22 / 32	Summe Aufwendungen / Auszahlungen operative Gebarung				28.892,30	1.000,00	27.892,30	28.892,30	1.000,00	27.892,30
SA 0 / SA 1	(0) Nettoergebnis (21 - 22) / (1) Geldfluss operative Gebarung (31 – 32)				-28.892,30	-1.000,00	-27.892,30	-28.892,30	-1.000,00	-27.892,30
SU 23	Summe Haushaltsrücklagen				0,00	0,00	0,00	0,00	0,00	0,00

		MVAG		VCQU	Ergebnisrechnung			Finanzierungsrechnung		
		EH	FH		RA 2024	VA 2024	RA - VA	RA 2024	VA 2024	RA - VA
SA00	Nettoergebnis nach Zuw./Entn. Haushaltsrücklagen (Saldo 0 +/- SU23)				-28.892,30	-1.000,00	-27.892,30			
Investive Gebarung										
SU 33	Summe Einzahlungen investive Gebarung							0,00	0,00	0,00
SU 34	Summe Auszahlungen investive Gebarung							0,00	0,00	0,00
SA2	Saldo (2) Geldfluss aus der Investiven Gebarung (33 – 34)							0,00	0,00	0,00
SA3	Saldo (3) Nettofinanzierungssaldo (Saldo 1 + Saldo 2)							-28.892,30	-1.000,00	-27.892,30
Finanzierungstätigkeit										
SU 35	Summe Einzahlungen aus der Finanzierungstätigkeit							0,00	0,00	0,00
SU 36	Summe Auszahlungen aus der Finanzierungstätigkeit							0,00	0,00	0,00
SA4	Saldo (4) Geldfluss aus der Finanzierungstätigkeit (35 – 36)							0,00	0,00	0,00
SA5	Saldo (5) Geldfluss aus der voranschlagswirksamen Gebarung (Saldo 3 + Saldo 4)							-28.892,30	-1.000,00	-27.892,30
179179	Katastrophenschäden									
Operative Gebarung										
6/179179+899000	Entnahmen aus Verrechnungsrücklagen zwischen operativer Gebarung und Projekten	2116	1		2.327,96			2.327,96		
SU 21 / 31	Summe Erträge / Einzahlungen operative Gebarung				2.327,96	0,00	2.327,96	0,00	0,00	0,00
SU 22 / 32	Summe Aufwendungen / Auszahlungen operative Gebarung				0,00	0,00	0,00	0,00	0,00	0,00
SA 0 / SA 1	(0) Nettoergebnis (21 - 22) / (1) Geldfluss operative Gebarung (31 – 32)				2.327,96	0,00	2.327,96	0,00	0,00	0,00
SU 23	Summe Haushaltsrücklagen				0,00	0,00	0,00	0,00	0,00	0,00
SA00	Nettoergebnis nach Zuw./Entn. Haushaltsrücklagen (Saldo 0 +/- SU23)				2.327,96	0,00	2.327,96			
Investive Gebarung										
6/179179+300000	Kostensatz Abr. Hochwasser KHG		3331	1				32.687,28		32.687,28
SU 33	Summe Einzahlungen investive Gebarung							32.687,28	0,00	32.687,28
5/179179-050000	Hochwassereinsatz		3412	1				15.979,37		15.979,37
SU 34	Summe Auszahlungen investive Gebarung							15.979,37	0,00	15.979,37
SA2	Saldo (2) Geldfluss aus der Investiven Gebarung (33 – 34)							16.707,91	0,00	16.707,91
SA3	Saldo (3) Nettofinanzierungssaldo (Saldo 1 + Saldo 2)							16.707,91	0,00	16.707,91
Finanzierungstätigkeit										
SU 35	Summe Einzahlungen aus der Finanzierungstätigkeit							0,00	0,00	0,00
SU 36	Summe Auszahlungen aus der Finanzierungstätigkeit							0,00	0,00	0,00
SA4	Saldo (4) Geldfluss aus der Finanzierungstätigkeit (35 – 36)							0,00	0,00	0,00
SA5	Saldo (5) Geldfluss aus der voranschlagswirksamen Gebarung (Saldo 3 + Saldo 4)							16.707,91	0,00	16.707,91

	MVAG	MVAG	VCQU	Ergebnisrechnung			Finanzierungsrechnung				
				EH	FH		RA 2024	VA 2024	RA - VA	RA 2024	VA 2024
18											
180											
180000											
Operative Gebarung											
SU 21 / 31											
SU 21 / 31											
1/180000-400000											
1/180000-400100											
1/180000-680000											
1/180000-726000											
SU 22 / 32											
SA 0 / SA 1											
SU 23											
SA00											
Investive Gebarung											
SU 33											
SU 34											
SA2											
SA3											
Finanzierungstätigkeit											
SU 35											
SU 36											
SA4											
SA5											

		MVAG	MVAG	VCQU	Ergebnisrechnung			Finanzierungsrechnung		
		EH	FH		RA 2024	VA 2024	RA - VA	RA 2024	VA 2024	RA - VA
2 Unterricht, Erziehung, Sport und Wissenschaft										
21	Allgemeinbildender Unterricht									
211	Volksschulen									
211000	Volksschule									
Operative Gebarung										
2/211000+810200	Elternbeitrag Nachmittagsbetreuung VS	2114	3114	13	11.910,00	10.800,00	1.110,00	12.465,48	10.800,00	1.665,48
2/211000+810300	Elternbeitrag Ferienbetreuung VS	2114	3114	13	3.125,00	2.000,00	1.125,00	3.125,00	2.000,00	1.125,00
2/211000+810400	Essen VS	2114	3114	13	4.616,60	4.500,00	116,60	5.106,60	4.500,00	606,60
2/211000+860000	Förderung für Maßnahmen im Personalbereich ganztägige Schulformen	2121	3121		9.000,00		9.000,00	9.000,00		9.000,00
2/211000+861200	Zinsenzuschuss NÖ Schul- u. Kindergartenfonds	2121	3121	15	4.143,57	6.500,00	-2.356,43	4.143,57	6.500,00	-2.356,43
2/211000+871000	Zinsenzuschuss FSA Leasingrate Turnsaal	2121	3121	33	4.200,00	3.000,00	1.200,00	4.200,00	3.000,00	1.200,00
2/211000+871200	Förderung für Maßnahmen im Personalbereich ganztägige Schulformen	2121	3121	33		9.000,00	-9.000,00		9.000,00	-9.000,00
2/211000+871300	Förderung Ferienbetreuung	2121	3121	33	3.141,67	3.200,00	-58,33	3.141,67	3.200,00	-58,33
SU 21 / 31	Summe Erträge / Einzahlungen operative Gebarung				40.136,84	39.000,00	1.136,84	41.182,32	39.000,00	2.182,32
1/211000-400000	Lehrmittel	2221	3221	23	1.085,93	1.500,00	-414,07	1.085,93	1.500,00	-414,07
1/211000-400100	Lehrmittel sprachliche Integration	2221	3221	23		100,00	-100,00		100,00	-100,00
1/211000-400200	Schulausstattung (GWG)	2221	3221	23	1.549,58	1.000,00	549,58	1.549,58	1.000,00	549,58
1/211000-430000	Ausgabe Essen VS	2221	3221	23	4.847,40	4.500,00	347,40	4.847,40	4.500,00	347,40
1/211000-451000	Beheizung	2221	3221	23	16.810,36	11.000,00	5.810,36	16.810,36	11.000,00	5.810,36
1/211000-454000	Reinigungsmittel	2221	3221	23	353,17	500,00	-146,83	353,17	500,00	-146,83
1/211000-456000	Schreib-, Zeichen- und sonstige Büromittel	2221	3221	23	745,28	400,00	345,28	745,28	400,00	345,28
1/211000-456100	Material NA - Betreuung	2221	3221	23	297,99	300,00	-2,01	297,99	300,00	-2,01
1/211000-456200	Material Ferienbetreuung	2221	3221	23	213,40	200,00	13,40	213,40	200,00	13,40
1/211000-457000	Druckwerke	2221	3221	23	372,93	500,00	-127,07	372,93	500,00	-127,07
1/211000-459000	Sonstige Verbrauchsgüter	2221	3221	23	1.971,00	1.500,00	471,00	1.971,00	1.500,00	471,00
1/211000-511000	Bezüge Schulwart	2211	3211	20	35.454,94	34.200,00	1.254,94	35.454,94	34.200,00	1.254,94
1/211000-521000	Bezug Stützkraft	2211	3211	20	11.117,77	8.000,00	3.117,77	11.117,77	8.000,00	3.117,77
1/211000-523000	Geldbezüge der nicht ganzjährig beschäftigten Arbeiter	2211	3211	20	1.434,88	1.500,00	-65,12	1.434,88	1.500,00	-65,12
1/211000-580000	Dienstgeberbeiträge zum Ausgleichsfonds für Familienbeihilfen	2212	3212	20	1.776,33	1.500,00	276,33	1.776,33	1.500,00	276,33
1/211000-582000	Sonstige Dienstgeberbeiträge zur sozialen Sicherheit	2212	3212	20	10.231,37	8.100,00	2.131,37	10.231,37	8.100,00	2.131,37

		MVAG			Ergebnisrechnung			Finanzierungsrechnung		
		MVAG	MVAG	VCQU	RA 2024	VA 2024	RA - VA	RA 2024	VA 2024	RA - VA
		EH	FH							
1/211000-600000	Strom	2222	3222	24	3.955,58	5.000,00	-1.044,42	3.955,58	5.000,00	-1.044,42
1/211000-614000	Instandhaltung von Gebäuden	2224	3224	24	3.135,44	2.000,00	1.135,44	3.135,44	2.000,00	1.135,44
1/211000-616000	Instandhaltung von Maschinen und maschinellen Anlagen	2224	3224	24	1.900,32	1.500,00	400,32	1.900,32	1.500,00	400,32
1/211000-618000	Instandhaltung von sonst. Anlagen, Grünflächenpflege	2224	3224	24	502,26	1.000,00	-497,74	502,26	1.000,00	-497,74
1/211000-618100	Softwarewartung	2224	3224	24	620,08	500,00	120,08	620,08	500,00	120,08
1/211000-630000	Porto	2222	3222	24	11,45		11,45	11,45		11,45
1/211000-631000	Telefongebühren	2222	3222	24	316,86	400,00	-83,14	316,86	400,00	-83,14
1/211000-631100	Internetgebühren VS	2222	3222	24	755,76	700,00	55,76	755,76	700,00	55,76
1/211000-640000	Objektsicherheitsüberprüfung	2222	3222	24		500,00	-500,00		500,00	-500,00
1/211000-670000	Gebäudeversicherung	2222	3222	24	4.715,54	4.700,00	15,54	4.715,54	4.700,00	15,54
1/211000-670100	Versicherung Personal	2222	3222	24	662,25	700,00	-37,75	662,25	700,00	-37,75
1/211000-670200	Versicherung Ferienbetreuung	2222	3222	24	293,94	300,00	-6,06	293,94	300,00	-6,06
1/211000-680000	Planmäßige Abschreibung	2226			37.717,66	33.800,00	3.917,66			
1/211000-700000	Kopien (Kopiererrente)	2223	3223	24	1.484,52	2.500,00	-1.015,48	1.484,52	2.500,00	-1.015,48
1/211000-700200	Bauzins VS Hypo Real 93	2223	3223	24	1.176,00	1.200,00	-24,00	1.176,00	1.200,00	-24,00
1/211000-700300	Pacht Schulwiese	2223	3223	24	164,96	200,00	-35,04	164,96	200,00	-35,04
1/211000-705000	Operating Leasing Turnsaal	2223	3223	24	52.385,70	51.600,00	785,70	52.385,70	51.600,00	785,70
1/211000-705100	Operating Leasing Turnsaal Kaution	2223	3223	24	16.770,36	15.600,00	1.170,36	16.770,36	15.600,00	1.170,36
1/211000-710000	Öffentliche Abgaben	2225	3225	24	2.365,02	2.300,00	65,02	2.365,02	2.300,00	65,02
1/211000-711000	Gemeindeabgaben (Wasser, Kanal)	2225	3225	24	3.018,95	2.600,00	418,95	3.018,95	2.600,00	418,95
1/211000-720100	Personalaufwand VB II	2225	3225	24	1.934,99	2.000,00	-65,01	1.934,99	2.000,00	-65,01
1/211000-725000	Bibliothekserfordernisse	2225	3225	24	87,50	200,00	-112,50	87,50	200,00	-112,50
1/211000-728000	Unterrichtsfilmbeitrag	2225	3225	24	415,53	500,00	-84,47	415,53	500,00	-84,47
1/211000-728100	Schulische NA-Betreuung	2225	3225	24	32.949,52	29.000,00	3.949,52	32.949,52	29.000,00	3.949,52
1/211000-728300	Ferienbetreuung	2225	3225	24	7.476,50	6.000,00	1.476,50	7.476,50	6.000,00	1.476,50
1/211000-752000	Schulumlage VS Markersdorf	2231	3231	26	13.138,15	6.900,00	6.238,15	13.138,15	6.900,00	6.238,15
SU 22 / 32	Summe Aufwendungen / Auszahlungen operative Gebarung				276.217,17	246.500,00	29.717,17	238.499,51	212.700,00	25.799,51
SA 0 / SA 1	(0) Nettoergebnis (21 - 22) / (1) Geldfluss operative Gebarung (31 - 32)				-236.080,33	-207.500,00	-28.580,33	-197.317,19	-173.700,00	-23.617,19
SU 23	Summe Haushaltsrücklagen				0,00	0,00	0,00	0,00	0,00	0,00
SA00	Nettoergebnis nach Zuw./Entn. Haushaltsrücklagen (Saldo 0 +/- SU23)				-236.080,33	-207.500,00	-28.580,33			
Investive Gebarung										
SU 33	Summe Einzahlungen investive Gebarung							0,00	0,00	0,00
1/211000-042000	Betriebsausstattung		3415	2 41					1.000,00	-1.000,00
SU 34	Summe Auszahlungen investive Gebarung							0,00	1.000,00	-1.000,00
SA2	Saldo (2) Geldfluss aus der Investiven Gebarung (33 - 34)							0,00	-1.000,00	1.000,00
SA3	Saldo (3) Nettofinanzierungssaldo (Saldo 1 + Saldo 2)							-197.317,19	-174.700,00	-22.617,19

		MVAG	MVAG	VCQU	Ergebnisrechnung			Finanzierungsrechnung		
		EH	FH		RA 2024	VA 2024	RA - VA	RA 2024	VA 2024	RA - VA
Finanzierungstätigkeit										
SU 35	Summe Einzahlungen aus der Finanzierungstätigkeit							0,00	0,00	0,00
SU 36	Summe Auszahlungen aus der Finanzierungstätigkeit							0,00	0,00	0,00
SA4	Saldo (4) Geldfluss aus der Finanzierungstätigkeit (35 – 36)							0,00	0,00	0,00
SA5	Saldo (5) Geldfluss aus der voranschlagswirksamen Gebarung (Saldo 3 + Saldo 4)							-197.317,19	-174.700,00	-22.617,19
211001 Volksschule										
Operative Gebarung										
6/211001+899000	Entnahmen aus Verrechnungsrücklagen zwischen operativer Gebarung und Projekten	2116	1			18.700,00	-18.700,00			
SU 21 / 31	Summe Erträge / Einzahlungen operative Gebarung				0,00	18.700,00	-18.700,00	0,00	0,00	0,00
SU 22 / 32	Summe Aufwendungen / Auszahlungen operative Gebarung				0,00	0,00	0,00	0,00	0,00	0,00
SA 0 / SA 1	(0) Nettoergebnis (21 - 22) / (1) Geldfluss operative Gebarung (31 – 32)				0,00	18.700,00	-18.700,00	0,00	0,00	0,00
SU 23	Summe Haushaltsrücklagen				0,00	0,00	0,00	0,00	0,00	0,00
SA00	Nettoergebnis nach Zuw./Entn. Haushaltsrücklagen (Saldo 0 +/- SU23)				0,00	18.700,00	-18.700,00			
Investive Gebarung										
6/211001+301000	Beihilfe Schul&Kiga Fond		3331	1 33					6.300,00	-6.300,00
SU 33	Summe Einzahlungen investive Gebarung							0,00	6.300,00	-6.300,00
5/211001-042000	Treppenlift		3415	1 41					25.000,00	-25.000,00
SU 34	Summe Auszahlungen investive Gebarung							0,00	25.000,00	-25.000,00
SA2	Saldo (2) Geldfluss aus der Investiven Gebarung (33 – 34)							0,00	-18.700,00	18.700,00
SA3	Saldo (3) Nettofinanzierungssaldo (Saldo 1 + Saldo 2)							0,00	-18.700,00	18.700,00
Finanzierungstätigkeit										
SU 35	Summe Einzahlungen aus der Finanzierungstätigkeit							0,00	0,00	0,00
SU 36	Summe Auszahlungen aus der Finanzierungstätigkeit							0,00	0,00	0,00
SA4	Saldo (4) Geldfluss aus der Finanzierungstätigkeit (35 – 36)							0,00	0,00	0,00
SA5	Saldo (5) Geldfluss aus der voranschlagswirksamen Gebarung (Saldo 3 + Saldo 4)							0,00	-18.700,00	18.700,00
211004 Volksschulen										
Operative Gebarung										
6/211004+899000	Entnahmen aus Verrechnungsrücklagen zwischen operativer Gebarung und Projekten	2116	1		2.916,80		2.916,80			
SU 21 / 31	Summe Erträge / Einzahlungen operative Gebarung				2.916,80	0,00	2.916,80	0,00	0,00	0,00
SU 22 / 32	Summe Aufwendungen / Auszahlungen operative Gebarung				0,00	0,00	0,00	0,00	0,00	0,00
SA 0 / SA 1	(0) Nettoergebnis (21 - 22) / (1) Geldfluss operative Gebarung (31 – 32)				2.916,80	0,00	2.916,80	0,00	0,00	0,00
SU 23	Summe Haushaltsrücklagen				0,00	0,00	0,00	0,00	0,00	0,00
SA00	Nettoergebnis nach Zuw./Entn. Haushaltsrücklagen (Saldo 0 +/- SU23)				2.916,80	0,00	2.916,80			

		MVAG			Ergebnisrechnung			Finanzierungsrechnung		
		EH	FH	VCQU	RA 2024	VA 2024	RA - VA	RA 2024	VA 2024	RA - VA
Investive Gebarung										
SU 33	Summe Einzahlungen investive Gebarung							0,00	0,00	0,00
5/211004-042000	Technische Ausstattung		3415	1				3.916,80		3.916,80
SU 34	Summe Auszahlungen investive Gebarung							3.916,80	0,00	3.916,80
SA2	Saldo (2) Geldfluss aus der Investiven Gebarung (33 – 34)							-3.916,80	0,00	-3.916,80
SA3	Saldo (3) Nettofinanzierungssaldo (Saldo 1 + Saldo 2)							-3.916,80	0,00	-3.916,80
Finanzierungstätigkeit										
SU 35	Summe Einzahlungen aus der Finanzierungstätigkeit							0,00	0,00	0,00
SU 36	Summe Auszahlungen aus der Finanzierungstätigkeit							0,00	0,00	0,00
SA4	Saldo (4) Geldfluss aus der Finanzierungstätigkeit (35 – 36)							0,00	0,00	0,00
SA5	Saldo (5) Geldfluss aus der voranschlagswirksamen Gebarung (Saldo 3 + Saldo 4)							-3.916,80	0,00	-3.916,80
212	Mittelschulen									
212000	Mittelschulen									
Operative Gebarung										
2/212000+829000	NMS St. Pölten Überschuss	2116	3116	18	226,57		226,57	226,57		226,57
SU 21 / 31	Summe Erträge / Einzahlungen operative Gebarung				226,57	0,00	226,57	226,57	0,00	226,57
1/212000-752000	Schulumlage NMS Prinzersdorf	2231	3231	26	73.317,64	73.300,00	17,64	73.317,64	73.300,00	17,64
1/212000-752100	Leasingrate NMS Prinzersdorf	2231	3231	26	26.013,36	25.700,00	313,36	26.013,36	25.700,00	313,36
1/212000-752200	Schulumlage Sprengelfremde Schulen	2231	3231	26	4.439,31	2.000,00	2.439,31	4.439,31	2.000,00	2.439,31
SU 22 / 32	Summe Aufwendungen / Auszahlungen operative Gebarung				103.770,31	101.000,00	2.770,31	103.770,31	101.000,00	2.770,31
SA 0 / SA 1	(0) Nettoergebnis (21 - 22) / (1) Geldfluss operative Gebarung (31 – 32)				-103.543,74	-101.000,00	-2.543,74	-103.543,74	-101.000,00	-2.543,74
SU 23	Summe Haushaltsrücklagen				0,00	0,00	0,00	0,00	0,00	0,00
SA00	Nettoergebnis nach Zuw./Entn. Haushaltsrücklagen (Saldo 0 +/- SU23)				-103.543,74	-101.000,00	-2.543,74			
Investive Gebarung										
SU 33	Summe Einzahlungen investive Gebarung							0,00	0,00	0,00
SU 34	Summe Auszahlungen investive Gebarung							0,00	0,00	0,00
SA2	Saldo (2) Geldfluss aus der Investiven Gebarung (33 – 34)							0,00	0,00	0,00
SA3	Saldo (3) Nettofinanzierungssaldo (Saldo 1 + Saldo 2)							-103.543,74	-101.000,00	-2.543,74
Finanzierungstätigkeit										
SU 35	Summe Einzahlungen aus der Finanzierungstätigkeit							0,00	0,00	0,00
SU 36	Summe Auszahlungen aus der Finanzierungstätigkeit							0,00	0,00	0,00
SA4	Saldo (4) Geldfluss aus der Finanzierungstätigkeit (35 – 36)							0,00	0,00	0,00
SA5	Saldo (5) Geldfluss aus der voranschlagswirksamen Gebarung (Saldo 3 + Saldo 4)							-103.543,74	-101.000,00	-2.543,74

	MVAG	MVAG	VCQU	Ergebnisrechnung			Finanzierungsrechnung			
				EH	FH		RA 2024	VA 2024	RA - VA	RA 2024
22	Berufsbildender Unterricht; Anstalten der Bildung für Lehrerinnen und Lehrer sowie Erzieherinnen und Erzieher									
220	Berufsbildende Pflichtschulen									
220000	Berufsbildende Pflichtschulen									
Operative Gebarung										
SU 21 / 31	Summe Erträge / Einzahlungen operative Gebarung			0,00	0,00	0,00	0,00	0,00	0,00	
1/220000-729000	Berufsschülerhaltungsbeitrag	2225	3225	24	1.670,00	1.700,00	-30,00	1.670,00	1.700,00	-30,00
SU 22 / 32	Summe Aufwendungen / Auszahlungen operative Gebarung			1.670,00	1.700,00	-30,00	1.670,00	1.700,00	-30,00	
SA 0 / SA 1	(0) Nettoergebnis (21 - 22) / (1) Geldfluss operative Gebarung (31 - 32)			-1.670,00	-1.700,00	30,00	-1.670,00	-1.700,00	30,00	
SU 23	Summe Haushaltsrücklagen			0,00	0,00	0,00	0,00	0,00	0,00	
SA00	Nettoergebnis nach Zuw./Entn. Haushaltsrücklagen (Saldo 0 +/- SU23)			-1.670,00	-1.700,00	30,00				
Investive Gebarung										
SU 33	Summe Einzahlungen investive Gebarung						0,00	0,00	0,00	
SU 34	Summe Auszahlungen investive Gebarung						0,00	0,00	0,00	
SA2	Saldo (2) Geldfluss aus der Investiven Gebarung (33 - 34)						0,00	0,00	0,00	
SA3	Saldo (3) Nettofinanzierungssaldo (Saldo 1 + Saldo 2)						-1.670,00	-1.700,00	30,00	
Finanzierungstätigkeit										
SU 35	Summe Einzahlungen aus der Finanzierungstätigkeit						0,00	0,00	0,00	
SU 36	Summe Auszahlungen aus der Finanzierungstätigkeit						0,00	0,00	0,00	
SA4	Saldo (4) Geldfluss aus der Finanzierungstätigkeit (35 - 36)						0,00	0,00	0,00	
SA5	Saldo (5) Geldfluss aus der voranschlagswirksamen Gebarung (Saldo 3 + Saldo 4)						-1.670,00	-1.700,00	30,00	
24	Vorschulische Erziehung									
240	Kindergärten									
240000	Kindergärten									
Operative Gebarung										
2/240000+810000	Elternbeiträge	2114	3114	13	8.444,67	9.200,00	-755,33	8.595,12	9.200,00	-604,88
2/240000+810100	Stromlieferung	2114	3114		1.595,44		1.595,44	1.595,44		1.595,44
2/240000+810200	Elternbeitrag Nachmittagsbetreuung	2114	3114	13	7.079,67	11.000,00	-3.920,33	7.168,17	11.000,00	-3.831,83
2/240000+810300	Essen Kindergarten	2114	3114	13	3.086,64	2.000,00	1.086,64	3.129,15	2.000,00	1.129,15
2/240000+861000	Zukunftsfond Gruppenförderung	2121	3121		62.891,06		62.891,06	62.891,06		62.891,06
2/240000+871000	Zukunftsfond Gruppenförderung	2121	3121	33		50.000,00	-50.000,00		50.000,00	-50.000,00
SU 21 / 31	Summe Erträge / Einzahlungen operative Gebarung				83.097,48	72.200,00	10.897,48	83.378,94	72.200,00	11.178,94
1/240000-400000	Beschäftigungsmaterial Gruppe Nadine	2221	3221	23	2.173,82	2.300,00	-126,18	2.173,82	2.300,00	-126,18
1/240000-400100	Beschäftigungsmaterial Gruppe Eva	2221	3221	23	2.746,81	2.900,00	-153,19	2.746,81	2.900,00	-153,19
1/240000-400200	Beschäftigungsmaterial Gruppe Petra	2221	3221	23	2.474,04	2.300,00	174,04	2.474,04	2.300,00	174,04
1/240000-400300	Beschäftigungsmaterial Gruppe Johanna	2221	3221		1.264,07	700,00	564,07	1.264,07	700,00	564,07

		MVAG			Ergebnisrechnung			Finanzierungsrechnung		
		MVAG	MVAG	VCQU	RA 2024	VA 2024	RA - VA	RA 2024	VA 2024	RA - VA
		EH	FH							
1/240000-400400	Geringwertige Wirtschaftsgüter (GWG)	2221	3221	23	1.614,12	400,00	1.214,12	1.614,12	400,00	1.214,12
1/240000-430000	Ausgabe Essen KiGa	2221	3221	23	3.471,25	2.000,00	1.471,25	3.471,25	2.000,00	1.471,25
1/240000-451000	Beheizung	2221	3221	23	4.837,27	4.000,00	837,27	4.837,27	4.000,00	837,27
1/240000-454000	Reinigungsmittel	2221	3221	23	875,81	500,00	375,81	875,81	500,00	375,81
1/240000-456000	Schreib-, Zeichen- und sonstige Büromittel	2221	3221	23	292,45	200,00	92,45	292,45	200,00	92,45
1/240000-459000	Sonstige Verbrauchsgüter	2221	3221	23	2.358,25	2.000,00	358,25	2.358,25	2.000,00	358,25
1/240000-459100	Verbrauchsmaterial Dekoartikel	2221	3221	23	7,07	300,00	-292,93	7,07	300,00	-292,93
1/240000-511000	Geldbezüge der Vertragsbediensteten	2211	3211	20	139.631,09	140.000,00	-368,91	139.631,09	140.000,00	-368,91
1/240000-523000	Geldbezüge der nicht ganzjährig beschäftigten Arbeiter	2211	3211	20	5.401,08	4.000,00	1.401,08	5.401,08	4.000,00	1.401,08
1/240000-565000	Mehrleistungsvergütungen	2211	3211		633,44		633,44	633,44		633,44
1/240000-569000	Sonstige Nebengebühren	2211	3211		175,88		175,88	175,88		175,88
1/240000-580000	Dienstgeberbeiträge zum Ausgleichsfonds für Familienbeihilfen	2212	3212	20	5.196,35	5.500,00	-303,65	5.196,35	5.500,00	-303,65
1/240000-582000	Sonstige Dienstgeberbeiträge zur sozialen Sicherheit	2212	3212	20	30.009,39	25.000,00	5.009,39	30.009,39	25.000,00	5.009,39
1/240000-592000	Dotierung von Rückstellungen für Jubiläumszuwendungen	2214			502,37	400,00	102,37			
1/240000-600000	Strom	2222	3222	24	885,57	1.500,00	-614,43	885,57	1.500,00	-614,43
1/240000-616000	Instandhaltung von Maschinen und maschinellen Anlagen	2224	3224	24	1.947,93	200,00	1.747,93	1.947,93	200,00	1.747,93
1/240000-618000	Instandhaltung und Wartung Spielplatzgeräte	2224	3224	24	108,00	1.000,00	-892,00	108,00	1.000,00	-892,00
1/240000-618100	Softwarewartung noeKIGAnet	2224	3224	24	279,81	300,00	-20,19	279,81	300,00	-20,19
1/240000-631000	Telefongebühren	2222	3222	24	342,20	400,00	-57,80	342,20	400,00	-57,80
1/240000-631100	Internetgebühren	2222	3222	24	252,99	600,00	-347,01	252,99	600,00	-347,01
1/240000-670000	Gebäudeversicherung	2222	3222	24	1.763,53	1.800,00	-36,47	1.763,53	1.800,00	-36,47
1/240000-670100	Versicherung Personal	2222	3222	24	1.324,51	1.300,00	24,51	1.324,51	1.300,00	24,51
1/240000-680000	Planmäßige Abschreibung	2226			10.752,83	10.800,00	-47,17			
1/240000-700000	Kopien (Kopiererrente)	2223	3223	24	705,96	1.200,00	-494,04	705,96	1.200,00	-494,04
1/240000-710000	Öffentliche Abgaben	2225	3225	24	458,13	300,00	158,13	458,13	300,00	158,13
1/240000-711000	Gemeindeabgaben (Wasser, Kanal)	2225	3225	24	2.347,81	1.700,00	647,81	2.347,81	1.700,00	647,81
1/240000-720000	Personalaufwand VB II	2225	3225	24	1.998,30	2.000,00	-1,70	1.998,30	2.000,00	-1,70
1/240000-724000	Reisegebühren	2225	3225	24	74,52	100,00	-25,48	74,52	100,00	-25,48
1/240000-728000	Eröffnungsfeier Kindergarten	2225	3225		6.069,10		6.069,10	6.069,10		6.069,10
1/240000-729100	Personalbildung Kindergarten	2225	3225	24	67,00	200,00	-133,00	67,00	200,00	-133,00
SU 22 / 32	Summe Aufwendungen / Auszahlungen operative Gebarung				233.042,75	215.900,00	17.142,75	221.787,55	204.700,00	17.087,55
SA 0 / SA 1	(0) Nettoergebnis (21 - 22) / (1) Geldfluss operative Gebarung (31 - 32)				-149.945,27	-143.700,00	-6.245,27	-138.408,61	-132.500,00	-5.908,61
SU 23	Summe Haushaltsrücklagen				0,00	0,00	0,00	0,00	0,00	0,00
SA00	Nettoergebnis nach Zuw./Entn. Haushaltsrücklagen (Saldo 0 +/- SU23)				-149.945,27	-143.700,00	-6.245,27			

		MVAG	MVAG	VCQU	Ergebnisrechnung			Finanzierungsrechnung		
		EH	FH		RA 2024	VA 2024	RA - VA	RA 2024	VA 2024	RA - VA
Investive Gebarung										
SU 33	Summe Einzahlungen investive Gebarung							0,00	0,00	0,00
SU 34	Summe Auszahlungen investive Gebarung							0,00	0,00	0,00
SA2	Saldo (2) Geldfluss aus der Investiven Gebarung (33 – 34)							0,00	0,00	0,00
SA3	Saldo (3) Nettofinanzierungssaldo (Saldo 1 + Saldo 2)							-138.408,61	-132.500,00	-5.908,61
Finanzierungstätigkeit										
SU 35	Summe Einzahlungen aus der Finanzierungstätigkeit							0,00	0,00	0,00
SU 36	Summe Auszahlungen aus der Finanzierungstätigkeit							0,00	0,00	0,00
SA4	Saldo (4) Geldfluss aus der Finanzierungstätigkeit (35 – 36)							0,00	0,00	0,00
SA5	Saldo (5) Geldfluss aus der voranschlagswirksamen Gebarung (Saldo 3 + Saldo 4)							-138.408,61	-132.500,00	-5.908,61
240100	Kindergarten Zu- und Umbau ab 2022									
Operative Gebarung										
2/240100+813000	Erträge aus der Auflösung von Investitionszuschüssen (Kapitaltransfers)		2127		12.254,64					12.254,64
2/240100+861100	Zinersatz		2121	3121	16.124,90	65.300,00	-49.175,10	16.124,90	65.300,00	-49.175,10
SU 21 / 31	Summe Erträge / Einzahlungen operative Gebarung				28.379,54	65.300,00	-36.920,46	16.124,90	65.300,00	-49.175,10
1/240100-650000	Zinsen FSA Darlehen		2241	3241	25	73.144,13	84.400,00	-11.255,87	73.144,13	84.400,00
1/240100-650100	Zinsen freifinanziertes Darlehen		2241	3241		2.971,46	12.800,00	-9.828,54	2.971,46	12.800,00
1/240100-680000	Planmäßige Abschreibung		2226			48.375,18				48.375,18
SU 22 / 32	Summe Aufwendungen / Auszahlungen operative Gebarung				124.490,77	97.200,00	27.290,77	76.115,59	97.200,00	-21.084,41
SA 0 / SA 1	(0) Nettoergebnis (21 - 22) / (1) Geldfluss operative Gebarung (31 – 32)				-96.111,23	-31.900,00	-64.211,23	-59.990,69	-31.900,00	-28.090,69
SU 23	Summe Haushaltsrücklagen				0,00	0,00	0,00	0,00	0,00	0,00
SA00	Nettoergebnis nach Zuw./Entn. Haushaltsrücklagen (Saldo 0 +/- SU23)				-96.111,23	-31.900,00	-64.211,23			
Investive Gebarung										
6/240100+300000	KIG Förderung		3331	1 33				171.670,00		171.670,00
6/240100+300100	Förderung PV Anlage		3331	1				3.735,00		3.735,00
6/240100+301000	15a Förderung Investitionskostenzuschuss		3331	1					185.000,00	-185.000,00
6/240100+301100	15a Förderung Barrierefreiheit		3331	1					30.000,00	-30.000,00
6/240100+301200	Schul- und Kindergartenfond Möbel		3331	1					31.200,00	-31.200,00
6/240100+305100	Eigenleistungen VB II		3333	1 34				12.463,92		12.463,92
SU 33	Summe Einzahlungen investive Gebarung							187.868,92	246.200,00	-58.331,08
5/240100-010000	Baukosten Sanierung Gruppe 1-4		3413	1 40				769.837,32	1.122.800,00	-352.962,68
5/240100-010100	Generalplaner ÖBA Gruppe 1-4		3413	1 40				32.580,16	164.100,00	-131.519,84
5/240100-010300	Baukosten Gruppe 5 (Vorsorge)		3413	1 40					204.000,00	-204.000,00
5/240100-010400	Generalplaner, ÖBA Gruppe 5 (Vorsorge)		3413	1 40					18.600,00	-18.600,00

		MVAG			Ergebnisrechnung			Finanzierungsrechnung		
		EH	FH	VCQU	RA 2024	VA 2024	RA - VA	RA 2024	VA 2024	RA - VA
5/240100-042000	Möblierung Kindergarten		3415	1 41				70.396,13	125.000,00	-54.603,87
SU 34	Summe Auszahlungen investive Gebarung							872.813,61	1.634.500,00	-761.686,39
SA2	Saldo (2) Geldfluss aus der Investiven Gebarung (33 – 34)							-684.944,69	-1.388.300,00	703.355,31
SA3	Saldo (3) Nettofinanzierungssaldo (Saldo 1 + Saldo 2)							-744.935,38	-1.420.200,00	675.264,62
Finanzierungstätigkeit										
6/240100+346000	Darlehen FSA Zwischenfinanzierung		3514	1 55				446.500,00	502.500,00	-56.000,00
6/240100+346100	Darlehen		3514	1 55				250.000,00	590.600,00	-340.600,00
SU 35	Summe Einzahlungen aus der Finanzierungstätigkeit							696.500,00	1.093.100,00	-396.600,00
SU 36	Summe Auszahlungen aus der Finanzierungstätigkeit							0,00	0,00	0,00
SA4	Saldo (4) Geldfluss aus der Finanzierungstätigkeit (35 – 36)							696.500,00	1.093.100,00	-396.600,00
SA5	Saldo (5) Geldfluss aus der voranschlagswirksamen Gebarung (Saldo 3 + Saldo 4)							-48.435,38	-327.100,00	278.664,62
26	Sport und außerschulische Leibeserziehung									
262	Sportplätze									
262000	Sportplätze									
Operative Gebarung										
2/262000+810000	Stromeinlieferung	2114	3114		65,57			65,57		65,57
2/262000+811000	Vereine Refundierung Betriebskosten	2115	3115	14	14.029,85	15.000,00	-970,15	14.029,85	15.000,00	-970,15
SU 21 / 31	Summe Erträge / Einzahlungen operative Gebarung				14.095,42	15.000,00	-904,58	14.095,42	15.000,00	-904,58
1/262000-400000	Geringwertige Wirtschaftsgüter (GWG)	2221	3221	23		300,00	-300,00		300,00	-300,00
1/262000-451000	Heizung Vereinshaus	2221	3221	23	3.223,70	10.000,00	-6.776,30	3.223,70	10.000,00	-6.776,30
1/262000-600000	Stromkosten Vereinshaus	2222	3222	24	6.699,53	5.700,00	999,53	6.699,53	5.700,00	999,53
1/262000-670000	Versicherung Vereinshaus	2222	3222	24	2.720,74	2.700,00	20,74	2.720,74	2.700,00	20,74
1/262000-710000	Gemeindeabgaben Vereinshaus	2225	3225	24	3.427,61	4.300,00	-872,39	3.427,61	4.300,00	-872,39
1/262000-720000	Personalaufwand VB II	2225	3225	24	1.404,62	100,00	1.304,62	1.404,62	100,00	1.304,62
SU 22 / 32	Summe Aufwendungen / Auszahlungen operative Gebarung				17.476,20	23.100,00	-5.623,80	17.476,20	23.100,00	-5.623,80
SA 0 / SA 1	(0) Nettoergebnis (21 - 22) / (1) Geldfluss operative Gebarung (31 – 32)				-3.380,78	-8.100,00	4.719,22	-3.380,78	-8.100,00	4.719,22
SU 23	Summe Haushaltsrücklagen				0,00	0,00	0,00	0,00	0,00	0,00
SA00	Nettoergebnis nach Zuw./Entn. Haushaltsrücklagen (Saldo 0 +/- SU23)				-3.380,78	-8.100,00	4.719,22			
Investive Gebarung										
SU 33	Summe Einzahlungen investive Gebarung							0,00	0,00	0,00
SU 34	Summe Auszahlungen investive Gebarung							0,00	0,00	0,00
SA2	Saldo (2) Geldfluss aus der Investiven Gebarung (33 – 34)							0,00	0,00	0,00
SA3	Saldo (3) Nettofinanzierungssaldo (Saldo 1 + Saldo 2)							-3.380,78	-8.100,00	4.719,22
Finanzierungstätigkeit										
SU 35	Summe Einzahlungen aus der Finanzierungstätigkeit							0,00	0,00	0,00
SU 36	Summe Auszahlungen aus der Finanzierungstätigkeit							0,00	0,00	0,00

		MVAG	MVAG	VCQU	Ergebnisrechnung			Finanzierungsrechnung		
		EH	FH		RA 2024	VA 2024	RA - VA	RA 2024	VA 2024	RA - VA
SA4	Saldo (4) Geldfluss aus der Finanzierungstätigkeit (35 – 36)							0,00	0,00	0,00
SA5	Saldo (5) Geldfluss aus der voranschlagswirksamen Gebarung (Saldo 3 + Saldo 4)							-3.380,78	-8.100,00	4.719,22
263	Turn- und Sporthallen									
263000	Turn- und Sporthallen									
Operative Gebarung										
2/263000+816000	Benützungsentgelt Turnsaal VS und KIGA	2114	3114	13	1.460,00	300,00	1.160,00	1.460,00	300,00	1.160,00
SU 21 / 31	Summe Erträge / Einzahlungen operative Gebarung				1.460,00	300,00	1.160,00	1.460,00	300,00	1.160,00
SU 22 / 32	Summe Aufwendungen / Auszahlungen operative Gebarung				0,00	0,00	0,00	0,00	0,00	0,00
SA 0 / SA 1	(0) Nettoergebnis (21 - 22) / (1) Geldfluss operative Gebarung (31 – 32)				1.460,00	300,00	1.160,00	1.460,00	300,00	1.160,00
SU 23	Summe Haushaltsrücklagen				0,00	0,00	0,00	0,00	0,00	0,00
SA00	Nettoergebnis nach Zuw./Entn. Haushaltsrücklagen (Saldo 0 +/- SU23)				1.460,00	300,00	1.160,00			
Investive Gebarung										
SU 33	Summe Einzahlungen investive Gebarung							0,00	0,00	0,00
SU 34	Summe Auszahlungen investive Gebarung							0,00	0,00	0,00
SA2	Saldo (2) Geldfluss aus der Investiven Gebarung (33 – 34)							0,00	0,00	0,00
SA3	Saldo (3) Nettofinanzierungssaldo (Saldo 1 + Saldo 2)							1.460,00	300,00	1.160,00
Finanzierungstätigkeit										
SU 35	Summe Einzahlungen aus der Finanzierungstätigkeit							0,00	0,00	0,00
SU 36	Summe Auszahlungen aus der Finanzierungstätigkeit							0,00	0,00	0,00
SA4	Saldo (4) Geldfluss aus der Finanzierungstätigkeit (35 – 36)							0,00	0,00	0,00
SA5	Saldo (5) Geldfluss aus der voranschlagswirksamen Gebarung (Saldo 3 + Saldo 4)							1.460,00	300,00	1.160,00
269	Sonstige Einrichtungen und Maßnahmen									
269000	Sonstige Einrichtungen und Maßnahmen									
Operative Gebarung										
SU 21 / 31	Summe Erträge / Einzahlungen operative Gebarung				0,00	0,00	0,00	0,00	0,00	0,00
1/269000-619000	Instandhaltung Freizeitanlage Hafnersteg	2224	3224	24	84,00	300,00	-216,00	84,00	300,00	-216,00
1/269000-680000	Planmäßige Abschreibung	2226			580,75	600,00	-19,25			
1/269000-720000	Personalkosten VB II	2225	3225	24	887,30	500,00	387,30	887,30	500,00	387,30
1/269000-757000	Subvention Union - Fussball Platzerhaltung	2234	3234	27	4.500,00	4.500,00		4.500,00	4.500,00	
1/269000-757100	Subvention Union - Tennis	2234	3234	27	1.300,00	1.000,00	300,00	1.300,00	1.000,00	300,00
1/269000-757200	Subvention Union Fussball - Jugend	2234	3234	27	3.000,00	3.000,00		3.000,00	3.000,00	
SU 22 / 32	Summe Aufwendungen / Auszahlungen operative Gebarung				10.352,05	9.900,00	452,05	9.771,30	9.300,00	471,30
SA 0 / SA 1	(0) Nettoergebnis (21 - 22) / (1) Geldfluss operative Gebarung (31 – 32)				-10.352,05	-9.900,00	-452,05	-9.771,30	-9.300,00	-471,30
SU 23	Summe Haushaltsrücklagen				0,00	0,00	0,00	0,00	0,00	0,00

	MVAG	MVAG	VCQU	Ergebnisrechnung			Finanzierungsrechnung			
				EH	FH		RA 2024	VA 2024	RA - VA	
SA00										
	Nettoergebnis nach Zuw./Entn. Haushaltsrücklagen (Saldo 0 +/- SU23)									
				-10.352,05	-9.900,00	-452,05				
Investive Gebarung										
SU 33							0,00	0,00	0,00	
	Summe Einzahlungen investive Gebarung									
SU 34							0,00	0,00	0,00	
	Summe Auszahlungen investive Gebarung									
SA2							0,00	0,00	0,00	
	Saldo (2) Geldfluss aus der Investiven Gebarung (33 – 34)									
SA3							-9.771,30	-9.300,00	-471,30	
	Saldo (3) Nettofinanzierungssaldo (Saldo 1 + Saldo 2)									
Finanzierungstätigkeit										
SU 35							0,00	0,00	0,00	
	Summe Einzahlungen aus der Finanzierungstätigkeit									
SU 36							0,00	0,00	0,00	
	Summe Auszahlungen aus der Finanzierungstätigkeit									
SA4							0,00	0,00	0,00	
	Saldo (4) Geldfluss aus der Finanzierungstätigkeit (35 – 36)									
SA5							-9.771,30	-9.300,00	-471,30	
	Saldo (5) Geldfluss aus der voranschlagswirksamen Gebarung (Saldo 3 + Saldo 4)									
28 Forschung und Wissenschaft										
282 Studienbeihilfen										
282000 NÖ Semesterticket										
Operative Gebarung										
SU 21 / 31							0,00	0,00	0,00	0,00
	Summe Erträge / Einzahlungen operative Gebarung									
1/282000-768000										
	NÖ Semesterticket	2234	3234	27			700,00	-700,00	700,00	-700,00
SU 22 / 32							0,00	700,00	-700,00	0,00
	Summe Aufwendungen / Auszahlungen operative Gebarung									
SA 0 / SA 1							0,00	-700,00	700,00	0,00
	(0) Nettoergebnis (21 - 22) / (1) Geldfluss operative Gebarung (31 – 32)									
SU 23							0,00	0,00	0,00	0,00
	Summe Haushaltsrücklagen									
SA00							0,00	-700,00	700,00	0,00
	Nettoergebnis nach Zuw./Entn. Haushaltsrücklagen (Saldo 0 +/- SU23)									
Investive Gebarung										
SU 33							0,00	0,00	0,00	0,00
	Summe Einzahlungen investive Gebarung									
SU 34							0,00	0,00	0,00	0,00
	Summe Auszahlungen investive Gebarung									
SA2							0,00	0,00	0,00	0,00
	Saldo (2) Geldfluss aus der Investiven Gebarung (33 – 34)									
SA3							0,00	-700,00	700,00	0,00
	Saldo (3) Nettofinanzierungssaldo (Saldo 1 + Saldo 2)									
Finanzierungstätigkeit										
SU 35							0,00	0,00	0,00	0,00
	Summe Einzahlungen aus der Finanzierungstätigkeit									
SU 36							0,00	0,00	0,00	0,00
	Summe Auszahlungen aus der Finanzierungstätigkeit									
SA4							0,00	0,00	0,00	0,00
	Saldo (4) Geldfluss aus der Finanzierungstätigkeit (35 – 36)									
SA5							0,00	-700,00	700,00	0,00
	Saldo (5) Geldfluss aus der voranschlagswirksamen Gebarung (Saldo 3 + Saldo 4)									

		MVAG	MVAG	VCQU	Ergebnisrechnung			Finanzierungsrechnung		
		EH	FH		RA 2024	VA 2024	RA - VA	RA 2024	VA 2024	RA - VA
3 Kunst, Kultur und Kultus										
32	Musik und darstellende Kunst									
320	Ausbildung in Musik und darstellender Kunst									
320000	Ausbildung in Musik u. Darst. Kunst									
Operative Gebarung										
2/320000+829000	Guthaben Musikschule	2116	3116	18	6.178,76		6.178,76	6.178,76		6.178,76
SU 21 / 31	Summe Erträge / Einzahlungen operative Gebarung				6.178,76	0,00	6.178,76	6.178,76	0,00	6.178,76
1/320000-680000	Planmäßige Abschreibung	2226				2.000,00	-2.000,00			
1/320000-752000	Beitrag an Musikschule	2231	3231	26	47.600,00	47.600,00		47.600,00	47.600,00	
SU 22 / 32	Summe Aufwendungen / Auszahlungen operative Gebarung				47.600,00	49.600,00	-2.000,00	47.600,00	47.600,00	0,00
SA 0 / SA 1	(0) Nettoergebnis (21 - 22) / (1) Geldfluss operative Gebarung (31 – 32)				-41.421,24	-49.600,00	8.178,76	-41.421,24	-47.600,00	6.178,76
SU 23	Summe Haushaltsrücklagen				0,00	0,00	0,00	0,00	0,00	0,00
SA00	Nettoergebnis nach Zuw./Entn. Haushaltsrücklagen (Saldo 0 +/- SU23)				-41.421,24	-49.600,00	8.178,76			
Investive Gebarung										
SU 33	Summe Einzahlungen investive Gebarung							0,00	0,00	0,00
SU 34	Summe Auszahlungen investive Gebarung							0,00	0,00	0,00
SA2	Saldo (2) Geldfluss aus der Investiven Gebarung (33 – 34)							0,00	0,00	0,00
SA3	Saldo (3) Nettofinanzierungssaldo (Saldo 1 + Saldo 2)							-41.421,24	-47.600,00	6.178,76
Finanzierungstätigkeit										
SU 35	Summe Einzahlungen aus der Finanzierungstätigkeit							0,00	0,00	0,00
SU 36	Summe Auszahlungen aus der Finanzierungstätigkeit							0,00	0,00	0,00
SA4	Saldo (4) Geldfluss aus der Finanzierungstätigkeit (35 – 36)							0,00	0,00	0,00
SA5	Saldo (5) Geldfluss aus der voranschlagswirksamen Gebarung (Saldo 3 + Saldo 4)							-41.421,24	-47.600,00	6.178,76
321	Einrichtungen der Musikpflege									
321000	Einrichtungen der Musikpflege									
Operative Gebarung										
SU 21 / 31	Summe Erträge / Einzahlungen operative Gebarung				0,00	0,00	0,00	0,00	0,00	0,00
1/321000-757000	Förderung Blasmusik	2234	3234	27	2.500,00	2.500,00		2.500,00	2.500,00	
SU 22 / 32	Summe Aufwendungen / Auszahlungen operative Gebarung				2.500,00	2.500,00	0,00	2.500,00	2.500,00	0,00
SA 0 / SA 1	(0) Nettoergebnis (21 - 22) / (1) Geldfluss operative Gebarung (31 – 32)				-2.500,00	-2.500,00	0,00	-2.500,00	-2.500,00	0,00
SU 23	Summe Haushaltsrücklagen				0,00	0,00	0,00	0,00	0,00	0,00
SA00	Nettoergebnis nach Zuw./Entn. Haushaltsrücklagen (Saldo 0 +/- SU23)				-2.500,00	-2.500,00	0,00			
Investive Gebarung										
SU 33	Summe Einzahlungen investive Gebarung							0,00	0,00	0,00
SU 34	Summe Auszahlungen investive Gebarung							0,00	0,00	0,00

		MVAG			Ergebnisrechnung			Finanzierungsrechnung		
		EH	FH	VCQU	RA 2024	VA 2024	RA - VA	RA 2024	VA 2024	RA - VA
SA2	Saldo (2) Geldfluss aus der Investiven Gebarung (33 – 34)							0,00	0,00	0,00
SA3	Saldo (3) Nettofinanzierungssaldo (Saldo 1 + Saldo 2)							-2.500,00	-2.500,00	0,00
Finanzierungstätigkeit										
SU 35	Summe Einzahlungen aus der Finanzierungstätigkeit							0,00	0,00	0,00
SU 36	Summe Auszahlungen aus der Finanzierungstätigkeit							0,00	0,00	0,00
SA4	Saldo (4) Geldfluss aus der Finanzierungstätigkeit (35 – 36)							0,00	0,00	0,00
SA5	Saldo (5) Geldfluss aus der voranschlagswirksamen Gebarung (Saldo 3 + Saldo 4)							-2.500,00	-2.500,00	0,00
36	Heimatspflege									
360	Heimatsmuseen									
360000	Heimatsmuseen									
Operative Gebarung										
SU 21 / 31	Summe Erträge / Einzahlungen operative Gebarung				0,00	0,00	0,00	0,00	0,00	0,00
1/360000-614000	Instandhaltungskosten Heimatmuseum	2224	3224	24	16,00		16,00	16,00		16,00
1/360000-631100	Internetkosten Heimatmuseum	2222	3222	24	282,32	300,00	-17,68	282,32	300,00	-17,68
1/360000-670000	Versicherung Museum	2222	3222	24	601,04	600,00	1,04	601,04	600,00	1,04
1/360000-728000	Eröffnungsfeier Heimatmuseum	2225	3225		4.556,94		4.556,94	4.556,94		4.556,94
SU 22 / 32	Summe Aufwendungen / Auszahlungen operative Gebarung				5.456,30	900,00	4.556,30	5.456,30	900,00	4.556,30
SA 0 / SA 1	(0) Nettoergebnis (21 - 22) / (1) Geldfluss operative Gebarung (31 – 32)				-5.456,30	-900,00	-4.556,30	-5.456,30	-900,00	-4.556,30
SU 23	Summe Haushaltsrücklagen				0,00	0,00	0,00	0,00	0,00	0,00
SA00	Nettoergebnis nach Zuw./Entn. Haushaltsrücklagen (Saldo 0 +/- SU23)				-5.456,30	-900,00	-4.556,30			
Investive Gebarung										
SU 33	Summe Einzahlungen investive Gebarung							0,00	0,00	0,00
SU 34	Summe Auszahlungen investive Gebarung							0,00	0,00	0,00
SA2	Saldo (2) Geldfluss aus der Investiven Gebarung (33 – 34)							0,00	0,00	0,00
SA3	Saldo (3) Nettofinanzierungssaldo (Saldo 1 + Saldo 2)							-5.456,30	-900,00	-4.556,30
Finanzierungstätigkeit										
SU 35	Summe Einzahlungen aus der Finanzierungstätigkeit							0,00	0,00	0,00
SU 36	Summe Auszahlungen aus der Finanzierungstätigkeit							0,00	0,00	0,00
SA4	Saldo (4) Geldfluss aus der Finanzierungstätigkeit (35 – 36)							0,00	0,00	0,00
SA5	Saldo (5) Geldfluss aus der voranschlagswirksamen Gebarung (Saldo 3 + Saldo 4)							-5.456,30	-900,00	-4.556,30
360100	Forum. Hafnerbach									
Operative Gebarung										
2/360100+813000	Erträge aus der Auflösung von Investitionszuschüssen (Kapitaltransfers)	2127			795,43	800,00	-4,57			

		MVAG			Ergebnisrechnung			Finanzierungsrechnung			
		EH	FH	VCQU	RA 2024	VA 2024	RA - VA	RA 2024	VA 2024	RA - VA	
6/360100+899000	Mittel aus operativer Gebarung Raum 1-3	2116		1		27.200,00		-27.200,00			
6/360100+899100	Mittel aus operativer Gebarung VA Raum	2116		1		5.800,00		-5.800,00			
SU 21 / 31	Summe Erträge / Einzahlungen operative Gebarung				795,43	33.800,00		-33.004,57	0,00	0,00	0,00
1/360100-680000	Planmäßige Abschreibung	2226			9.131,40	10.600,00		-1.468,60			
SU 22 / 32	Summe Aufwendungen / Auszahlungen operative Gebarung				9.131,40	10.600,00		-1.468,60	0,00	0,00	0,00
SA 0 / SA 1	(0) Nettoergebnis (21 - 22) / (1) Geldfluss operative Gebarung (31 - 32)				-8.335,97	23.200,00		-31.535,97	0,00	0,00	0,00
SU 23	Summe Haushaltsrücklagen				0,00	0,00		0,00	0,00	0,00	
SA00	Nettoergebnis nach Zuw./Entn. Haushaltsrücklagen (Saldo 0 +/- SU23)				-8.335,97	23.200,00		-31.535,97			
Investive Gebarung											
6/360100+301000	Kapitaltransfer NÖ Regional		3331	1	33				15.200,00		-15.200,00
6/360100+307000	Subvention Kulturverein		3334	1	34				15.000,00		-15.000,00
6/360100+307100	Eigenleistung Forum.Hafnerbach VA Raum		3334	1	34				2.000,00		-2.000,00
6/360100+309000	Kapitaltransfers von der Europäischen Union		3335	1	33				95.300,00		-95.300,00
SU 33	Summe Einzahlungen investive Gebarung								0,00	127.500,00	-127.500,00
5/360100-015000	Errichtungskosten Raum 1-3		3416	1	40			93.208,23	59.600,00		33.608,23
5/360100-015100	Eigenleistung Raum 1-3		3416	1	40				9.000,00		-9.000,00
5/360100-015200	Errichtungskosten Veranstaltungsraum		3416	1	40			24.675,46	36.000,00		-11.324,54
5/360100-015300	Eigenleistungen VA Raum		3416	1					2.000,00		-2.000,00
SU 34	Summe Auszahlungen investive Gebarung								117.883,69	106.600,00	11.283,69
SA2	Saldo (2) Geldfluss aus der Investiven Gebarung (33 - 34)								-117.883,69	20.900,00	-138.783,69
SA3	Saldo (3) Nettofinanzierungssaldo (Saldo 1 + Saldo 2)								-117.883,69	20.900,00	-138.783,69
Finanzierungstätigkeit											
SU 35	Summe Einzahlungen aus der Finanzierungstätigkeit								0,00	0,00	0,00
SU 36	Summe Auszahlungen aus der Finanzierungstätigkeit								0,00	0,00	0,00
SA4	Saldo (4) Geldfluss aus der Finanzierungstätigkeit (35 - 36)								0,00	0,00	0,00
SA5	Saldo (5) Geldfluss aus der voranschlagswirksamen Gebarung (Saldo 3 + Saldo 4)								-117.883,69	20.900,00	-138.783,69
361	Nichtwissenschaftliche Archive										
361000	Nichtwissenschaftliche Archive										
Operative Gebarung											
SU 21 / 31	Summe Erträge / Einzahlungen operative Gebarung					0,00	0,00	0,00	0,00	0,00	0,00
1/361000-728000	Topothek	2225	3225	24	739,31	700,00	39,31	739,31	700,00	39,31	
SU 22 / 32	Summe Aufwendungen / Auszahlungen operative Gebarung				739,31	700,00	39,31	739,31	700,00	39,31	
SA 0 / SA 1	(0) Nettoergebnis (21 - 22) / (1) Geldfluss operative Gebarung (31 - 32)				-739,31	-700,00	-39,31	-739,31	-700,00	-39,31	
SU 23	Summe Haushaltsrücklagen				0,00	0,00	0,00	0,00	0,00	0,00	
SA00	Nettoergebnis nach Zuw./Entn. Haushaltsrücklagen (Saldo 0 +/- SU23)				-739,31	-700,00	-39,31				

	MVAG	MVAG	VCQU	Ergebnisrechnung			Finanzierungsrechnung			
				EH	FH		RA 2024	VA 2024	RA - VA	RA 2024
Investive Gebarung										
SU 33								0,00	0,00	0,00
SU 34								0,00	0,00	0,00
SA2								0,00	0,00	0,00
SA3								-739,31	-700,00	-39,31
Finanzierungstätigkeit										
SU 35								0,00	0,00	0,00
SU 36								0,00	0,00	0,00
SA4								0,00	0,00	0,00
SA5								-739,31	-700,00	-39,31
362										
362000										
Operative Gebarung										
SU 21 / 31								0,00	0,00	0,00
1/362000-619000				2224	3224	24			200,00	-200,00
SU 22 / 32								0,00	200,00	-200,00
SA 0 / SA 1								0,00	-200,00	200,00
SU 23								0,00	0,00	0,00
SA00								0,00	-200,00	200,00
Investive Gebarung										
SU 33								0,00	0,00	0,00
SU 34								0,00	0,00	0,00
SA2								0,00	0,00	0,00
SA3								0,00	-200,00	200,00
Finanzierungstätigkeit										
SU 35								0,00	0,00	0,00
SU 36								0,00	0,00	0,00
SA4								0,00	0,00	0,00
SA5								0,00	-200,00	200,00
363										
363000										
Operative Gebarung										
2/363000+861000				2121	3121	15		430,66	500,00	-69,34
2/363000+861100				2121	3121	15			3.000,00	-3.000,00
SU 21 / 31								430,66	3.500,00	-3.069,34

		MVAG			Ergebnisrechnung			Finanzierungsrechnung		
		MVAG	MVAG	VCQU	RA 2024	VA 2024	RA - VA	RA 2024	VA 2024	RA - VA
		EH	FH							
1/363000-400000	Ortsbildpflege - geringwertige Wirtschaftsgüter	2221	3221	23	1.181,53		1.181,53	1.181,53		1.181,53
1/363000-610000	Projektmarathon	2224	3224	24	949,64	3.000,00	-2.050,36	949,64	3.000,00	-2.050,36
1/363000-610100	Grünflächenpflege	2224	3224	24	12.675,74	14.000,00	-1.324,26	12.675,74	14.000,00	-1.324,26
1/363000-610200	Böschungsmähen und Baumpflege	2224	3224	24	5.545,31	6.000,00	-454,69	5.545,31	6.000,00	-454,69
1/363000-610300	Ortsbildpflege	2224	3224	24	418,36	500,00	-81,64	418,36	500,00	-81,64
1/363000-650000	Zinsen FSA Darlehen Kirchenplatz	2241	3241	25	440,51	400,00	40,51	440,51	400,00	40,51
1/363000-680000	Planmäßige Abschreibung	2226			10.884,81	10.900,00	-15,19			
1/363000-728000	Aktion "Dorferneuerung"	2225	3225	24		5.000,00	-5.000,00		5.000,00	-5.000,00
SU 22 / 32	Summe Aufwendungen / Auszahlungen operative Gebarung				32.095,90	39.800,00	-7.704,10	21.211,09	28.900,00	-7.688,91
SA 0 / SA 1	(0) Nettoergebnis (21 - 22) / (1) Geldfluss operative Gebarung (31 - 32)				-31.665,24	-36.300,00	4.634,76	-20.780,43	-25.400,00	4.619,57
SU 23	Summe Haushaltsrücklagen				0,00	0,00	0,00	0,00	0,00	0,00
SA00	Nettoergebnis nach Zuw./Entn. Haushaltsrücklagen (Saldo 0 +/- SU23)				-31.665,24	-36.300,00	4.634,76			
Investive Gebarung										
SU 33	Summe Einzahlungen investive Gebarung							0,00	0,00	0,00
SU 34	Summe Auszahlungen investive Gebarung							0,00	0,00	0,00
SA2	Saldo (2) Geldfluss aus der Investiven Gebarung (33 - 34)							0,00	0,00	0,00
SA3	Saldo (3) Nettofinanzierungssaldo (Saldo 1 + Saldo 2)							-20.780,43	-25.400,00	4.619,57
Finanzierungstätigkeit										
SU 35	Summe Einzahlungen aus der Finanzierungstätigkeit							0,00	0,00	0,00
1/363000-346000	Tilgung Darlehen Kirchenplatz		3614	65				19.960,89	19.900,00	60,89
SU 36	Summe Auszahlungen aus der Finanzierungstätigkeit							19.960,89	19.900,00	60,89
SA4	Saldo (4) Geldfluss aus der Finanzierungstätigkeit (35 - 36)							-19.960,89	-19.900,00	-60,89
SA5	Saldo (5) Geldfluss aus der voranschlagswirksamen Gebarung (Saldo 3 + Saldo 4)							-40.741,32	-45.300,00	4.558,68
369	Sonstige Einrichtungen und Maßnahmen									
369000	Sonstige Einrichtungen und Maßnahmen									
Operative Gebarung										
SU 21 / 31	Summe Erträge / Einzahlungen operative Gebarung				0,00	0,00	0,00	0,00	0,00	0,00
1/369000-729000	Brauchtumspflege	2225	3225	24	466,70	500,00	-33,30	466,70	500,00	-33,30
SU 22 / 32	Summe Aufwendungen / Auszahlungen operative Gebarung				466,70	500,00	-33,30	466,70	500,00	-33,30
SA 0 / SA 1	(0) Nettoergebnis (21 - 22) / (1) Geldfluss operative Gebarung (31 - 32)				-466,70	-500,00	33,30	-466,70	-500,00	33,30
SU 23	Summe Haushaltsrücklagen				0,00	0,00	0,00	0,00	0,00	0,00
SA00	Nettoergebnis nach Zuw./Entn. Haushaltsrücklagen (Saldo 0 +/- SU23)				-466,70	-500,00	33,30			
Investive Gebarung										
SU 33	Summe Einzahlungen investive Gebarung							0,00	0,00	0,00
SU 34	Summe Auszahlungen investive Gebarung							0,00	0,00	0,00
SA2	Saldo (2) Geldfluss aus der Investiven Gebarung (33 - 34)							0,00	0,00	0,00

		MVAG MVAG VCQU			Ergebnisrechnung			Finanzierungsrechnung		
		EH	FH		RA 2024	VA 2024	RA - VA	RA 2024	VA 2024	RA - VA
SA3	Saldo (3) Nettofinanzierungssaldo (Saldo 1 + Saldo 2)							-466,70	-500,00	33,30
Finanzierungstätigkeit										
SU 35	Summe Einzahlungen aus der Finanzierungstätigkeit							0,00	0,00	0,00
SU 36	Summe Auszahlungen aus der Finanzierungstätigkeit							0,00	0,00	0,00
SA4	Saldo (4) Geldfluss aus der Finanzierungstätigkeit (35 – 36)							0,00	0,00	0,00
SA5	Saldo (5) Geldfluss aus der voranschlagswirksamen Gebarung (Saldo 3 + Saldo 4)							-466,70	-500,00	33,30
39	Kultus									
390	Kirchliche Angelegenheiten									
390000	Kirchliche Angelegenheiten									
Operative Gebarung										
SU 21 / 31	Summe Erträge / Einzahlungen operative Gebarung				0,00	0,00	0,00	0,00	0,00	0,00
1/390000-600000	Strom Kapellen	2222	3222	24	400,08	400,00	0,08	400,08	400,00	0,08
1/390000-670000	Versicherung Kapellen u. Mausoleum	2222	3222	24	999,25	1.000,00	-0,75	999,25	1.000,00	-0,75
1/390000-729000	Pacht Friedensplatz	2225	3225	24	10,00	100,00	-90,00	10,00	100,00	-90,00
SU 22 / 32	Summe Aufwendungen / Auszahlungen operative Gebarung				1.409,33	1.500,00	-90,67	1.409,33	1.500,00	-90,67
SA 0 / SA 1	(0) Nettoergebnis (21 - 22) / (1) Geldfluss operative Gebarung (31 – 32)				-1.409,33	-1.500,00	90,67	-1.409,33	-1.500,00	90,67
SU 23	Summe Haushaltsrücklagen				0,00	0,00	0,00	0,00	0,00	0,00
SA00	Nettoergebnis nach Zuw./Entn. Haushaltsrücklagen (Saldo 0 +/- SU23)				-1.409,33	-1.500,00	90,67			
Investive Gebarung										
SU 33	Summe Einzahlungen investive Gebarung							0,00	0,00	0,00
SU 34	Summe Auszahlungen investive Gebarung							0,00	0,00	0,00
SA2	Saldo (2) Geldfluss aus der Investiven Gebarung (33 – 34)							0,00	0,00	0,00
SA3	Saldo (3) Nettofinanzierungssaldo (Saldo 1 + Saldo 2)							-1.409,33	-1.500,00	90,67
Finanzierungstätigkeit										
SU 35	Summe Einzahlungen aus der Finanzierungstätigkeit							0,00	0,00	0,00
SU 36	Summe Auszahlungen aus der Finanzierungstätigkeit							0,00	0,00	0,00
SA4	Saldo (4) Geldfluss aus der Finanzierungstätigkeit (35 – 36)							0,00	0,00	0,00
SA5	Saldo (5) Geldfluss aus der voranschlagswirksamen Gebarung (Saldo 3 + Saldo 4)							-1.409,33	-1.500,00	90,67

		MVAG	MVAG	VCQU	Ergebnisrechnung			Finanzierungsrechnung		
		EH	FH		RA 2024	VA 2024	RA - VA	RA 2024	VA 2024	RA - VA
4 Soziale Wohlfahrt und Wohnbauförderung										
41	Allgemeine öffentliche Wohlfahrt									
419	Sonstige Einrichtungen und Maßnahmen									
419000	Sonstige Einrichtungen und Maßnahmen									
Operative Gebarung										
SU 21 / 31	Summe Erträge / Einzahlungen operative Gebarung				0,00	0,00	0,00	0,00	0,00	0,00
1/419000-751000	Sozialhilfe-Wohnsitzgemeindebeitrag	2231	3231	26	7.943,70	7.600,00	343,70	7.943,70	7.600,00	343,70
1/419000-751100	Sozialhilfe - Umlage	2231	3231	26	260.713,71	281.000,00	-20.286,29	260.713,71	281.000,00	-20.286,29
SU 22 / 32	Summe Aufwendungen / Auszahlungen operative Gebarung				268.657,41	288.600,00	-19.942,59	268.657,41	288.600,00	-19.942,59
SA 0 / SA 1	(0) Nettoergebnis (21 - 22) / (1) Geldfluss operative Gebarung (31 - 32)				-268.657,41	-288.600,00	19.942,59	-268.657,41	-288.600,00	19.942,59
SU 23	Summe Haushaltsrücklagen				0,00	0,00	0,00	0,00	0,00	0,00
SA00	Nettoergebnis nach Zuw./Entn. Haushaltsrücklagen (Saldo 0 +/- SU23)				-268.657,41	-288.600,00	19.942,59			
Investive Gebarung										
SU 33	Summe Einzahlungen investive Gebarung							0,00	0,00	0,00
SU 34	Summe Auszahlungen investive Gebarung							0,00	0,00	0,00
SA2	Saldo (2) Geldfluss aus der Investiven Gebarung (33 - 34)							0,00	0,00	0,00
SA3	Saldo (3) Nettofinanzierungssaldo (Saldo 1 + Saldo 2)							-268.657,41	-288.600,00	19.942,59
Finanzierungstätigkeit										
SU 35	Summe Einzahlungen aus der Finanzierungstätigkeit							0,00	0,00	0,00
SU 36	Summe Auszahlungen aus der Finanzierungstätigkeit							0,00	0,00	0,00
SA4	Saldo (4) Geldfluss aus der Finanzierungstätigkeit (35 - 36)							0,00	0,00	0,00
SA5	Saldo (5) Geldfluss aus der voranschlagswirksamen Gebarung (Saldo 3 + Saldo 4)							-268.657,41	-288.600,00	19.942,59
42 Freie Wohlfahrt										
424	Heimhilfe									
424000	Heimhilfe									
Operative Gebarung										
SU 21 / 31	Summe Erträge / Einzahlungen operative Gebarung				0,00	0,00	0,00	0,00	0,00	0,00
1/424000-764000	Förderung Pflegeberatung	2234	3234	27	75,00	200,00	-125,00	75,00	200,00	-125,00
1/424000-768000	Förderung Pflegerinnen Erstgespräch	2234	3234	27		100,00	-100,00		100,00	-100,00
SU 22 / 32	Summe Aufwendungen / Auszahlungen operative Gebarung				75,00	300,00	-225,00	75,00	300,00	-225,00
SA 0 / SA 1	(0) Nettoergebnis (21 - 22) / (1) Geldfluss operative Gebarung (31 - 32)				-75,00	-300,00	225,00	-75,00	-300,00	225,00
SU 23	Summe Haushaltsrücklagen				0,00	0,00	0,00	0,00	0,00	0,00
SA00	Nettoergebnis nach Zuw./Entn. Haushaltsrücklagen (Saldo 0 +/- SU23)				-75,00	-300,00	225,00			

	MVAG	MVAG	VCQU	Ergebnisrechnung			Finanzierungsrechnung			
				EH	FH		RA 2024	VA 2024	RA - VA	RA 2024
Investive Gebarung										
SU 33								0,00	0,00	0,00
SU 34								0,00	0,00	0,00
SA2								0,00	0,00	0,00
SA3								-75,00	-300,00	225,00
Finanzierungstätigkeit										
SU 35								0,00	0,00	0,00
SU 36								0,00	0,00	0,00
SA4								0,00	0,00	0,00
SA5								-75,00	-300,00	225,00
429										
429000										
Operative Gebarung										
2/429000+861000	Förderprojekt Streunerkatzen	2121	3121	15	40,80	100,00	-59,20	40,80	100,00	-59,20
SU 21 / 31	Summe Erträge / Einzahlungen operative Gebarung				40,80	100,00	-59,20	40,80	100,00	-59,20
1/429000-768000	Förderungen Senioren	2234	3234	27	2.575,25	4.500,00	-1.924,75	2.575,25	4.500,00	-1.924,75
1/429000-768100	Förderung Schulstartpaket	2234	3234	27	1.410,74	1.000,00	410,74	1.410,74	1.000,00	410,74
1/429000-768300	Förderung Heizkostenzuschuss	2234	3234	27	900,00	900,00		900,00	900,00	
1/429000-768400	Förderung KOBV	2234	3234	27	150,00	200,00	-50,00	150,00	200,00	-50,00
1/429000-768500	Kirchenchor	2234	3234	27	500,00	500,00		500,00	500,00	
1/429000-768600	Förderung E-Fahrzeuge (Gutscheine)	2234	3234	27		200,00	-200,00		200,00	-200,00
1/429000-768700	Förderung Nachmittagsbetreuung	2234	3234	27	1.000,00	200,00	800,00	1.000,00	200,00	800,00
1/429000-768800	Streunerkatzen - Anteil Gemeinde	2234	3234	27	61,20	100,00	-38,80	61,20	100,00	-38,80
1/429000-777000	Subvention Landjugend	2234			2.000,00		2.000,00			
SU 22 / 32	Summe Aufwendungen / Auszahlungen operative Gebarung				8.597,19	7.600,00	997,19	6.597,19	7.600,00	-1.002,81
SA 0 / SA 1	(0) Nettoergebnis (21 - 22) / (1) Geldfluss operative Gebarung (31 - 32)				-8.556,39	-7.500,00	-1.056,39	-6.556,39	-7.500,00	943,61
SU 23	Summe Haushaltsrücklagen				0,00	0,00	0,00	0,00	0,00	0,00
SA00	Nettoergebnis nach Zuw./Entn. Haushaltsrücklagen (Saldo 0 +/- SU23)				-8.556,39	-7.500,00	-1.056,39			
Investive Gebarung										
SU 33	Summe Einzahlungen investive Gebarung							0,00	0,00	0,00
1/429000-777000	Subvention Landjugend		3434					2.000,00		2.000,00
SU 34	Summe Auszahlungen investive Gebarung							2.000,00	0,00	2.000,00
SA2	Saldo (2) Geldfluss aus der Investiven Gebarung (33 - 34)							-2.000,00	0,00	-2.000,00
SA3	Saldo (3) Nettofinanzierungssaldo (Saldo 1 + Saldo 2)							-8.556,39	-7.500,00	-1.056,39
Finanzierungstätigkeit										
SU 35	Summe Einzahlungen aus der Finanzierungstätigkeit							0,00	0,00	0,00
SU 36	Summe Auszahlungen aus der Finanzierungstätigkeit							0,00	0,00	0,00

		MVAG	MVAG	VCQU	Ergebnisrechnung			Finanzierungsrechnung		
		EH	FH		RA 2024	VA 2024	RA - VA	RA 2024	VA 2024	RA - VA
SA4	Saldo (4) Geldfluss aus der Finanzierungstätigkeit (35 – 36)							0,00	0,00	0,00
SA5	Saldo (5) Geldfluss aus der voranschlagswirksamen Gebarung (Saldo 3 + Saldo 4)							-8.556,39	-7.500,00	-1.056,39
43	Jugendwohlfahrt									
439	Sonstige Einrichtungen und Maßnahmen									
439000	Sonstige Einrichtungen und Maßnahmen									
Operative Gebarung										
SU 21 / 31	Summe Erträge / Einzahlungen operative Gebarung				0,00	0,00	0,00	0,00	0,00	0,00
1/439000-751000	Kinder- und Jugendhilfeumlage	2231	3231	26	51.352,26	55.000,00	-3.647,74	51.352,26	55.000,00	-3.647,74
1/439000-768100	Finanzierung Tagesmüttereinrichtungen	2234	3234	27	2.000,00	2.500,00	-500,00	2.000,00	2.500,00	-500,00
SU 22 / 32	Summe Aufwendungen / Auszahlungen operative Gebarung				53.352,26	57.500,00	-4.147,74	53.352,26	57.500,00	-4.147,74
SA 0 / SA 1	(0) Nettoergebnis (21 - 22) / (1) Geldfluss operative Gebarung (31 – 32)				-53.352,26	-57.500,00	4.147,74	-53.352,26	-57.500,00	4.147,74
SU 23	Summe Haushaltsrücklagen				0,00	0,00	0,00	0,00	0,00	0,00
SA00	Nettoergebnis nach Zuw./Entn. Haushaltsrücklagen (Saldo 0 +/- SU23)				-53.352,26	-57.500,00	4.147,74			
Investive Gebarung										
SU 33	Summe Einzahlungen investive Gebarung							0,00	0,00	0,00
SU 34	Summe Auszahlungen investive Gebarung							0,00	0,00	0,00
SA2	Saldo (2) Geldfluss aus der Investiven Gebarung (33 – 34)							0,00	0,00	0,00
SA3	Saldo (3) Nettofinanzierungssaldo (Saldo 1 + Saldo 2)							-53.352,26	-57.500,00	4.147,74
Finanzierungstätigkeit										
SU 35	Summe Einzahlungen aus der Finanzierungstätigkeit							0,00	0,00	0,00
SU 36	Summe Auszahlungen aus der Finanzierungstätigkeit							0,00	0,00	0,00
SA4	Saldo (4) Geldfluss aus der Finanzierungstätigkeit (35 – 36)							0,00	0,00	0,00
SA5	Saldo (5) Geldfluss aus der voranschlagswirksamen Gebarung (Saldo 3 + Saldo 4)							-53.352,26	-57.500,00	4.147,74
46	Familienpolitische Maßnahmen									
469	Sonstige Maßnahmen									
469000	Sonstige Maßnahmen									
Operative Gebarung										
SU 21 / 31	Summe Erträge / Einzahlungen operative Gebarung				0,00	0,00	0,00	0,00	0,00	0,00
1/469000-768000	Geburtengutscheine	2234	3234	27	1.636,00	1.000,00	636,00	1.636,00	1.000,00	636,00
SU 22 / 32	Summe Aufwendungen / Auszahlungen operative Gebarung				1.636,00	1.000,00	636,00	1.636,00	1.000,00	636,00
SA 0 / SA 1	(0) Nettoergebnis (21 - 22) / (1) Geldfluss operative Gebarung (31 – 32)				-1.636,00	-1.000,00	-636,00	-1.636,00	-1.000,00	-636,00
SU 23	Summe Haushaltsrücklagen				0,00	0,00	0,00	0,00	0,00	0,00
SA00	Nettoergebnis nach Zuw./Entn. Haushaltsrücklagen (Saldo 0 +/- SU23)				-1.636,00	-1.000,00	-636,00			

	MVAG	MVAG	VCQU	Ergebnisrechnung			Finanzierungsrechnung			
				EH	FH		RA 2024	VA 2024	RA - VA	RA 2024
Investive Gebarung										
SU 33								0,00	0,00	0,00
SU 34								0,00	0,00	0,00
SA2								0,00	0,00	0,00
SA3								-1.636,00	-1.000,00	-636,00
Finanzierungstätigkeit										
SU 35								0,00	0,00	0,00
SU 36								0,00	0,00	0,00
SA4								0,00	0,00	0,00
SA5								-1.636,00	-1.000,00	-636,00
48 Wohnbauförderung										
480 Allgemeine Wohnbauförderung										
480000 Allgemeine Wohnbauförderung										
Operative Gebarung										
SU 21 / 31								0,00	0,00	0,00
1/480000-768000				2234	3234	27		1.000,00	-1.000,00	1.000,00
1/480000-768100				2234	3234	27	2.500,00	1.000,00	1.500,00	2.500,00
1/480000-768300				2234	3234	27	200,00	200,00	200,00	200,00
1/480000-768400				2234	3234	27		1.000,00	-1.000,00	1.000,00
1/480000-768500				2234	3234	27		500,00	-500,00	500,00
1/480000-768600				2234	3234	27		200,00	-200,00	200,00
1/480000-768700				2234	3234	27		300,00	-300,00	300,00
1/480000-768800				2234	3234	27	500,00	500,00	500,00	500,00
SU 22 / 32								3.200,00	4.700,00	-1.500,00
SA 0 / SA 1								-3.200,00	-4.700,00	1.500,00
SU 23								0,00	0,00	0,00
SA00								-3.200,00	-4.700,00	1.500,00
Investive Gebarung										
SU 33								0,00	0,00	0,00
SU 34								0,00	0,00	0,00
SA2								0,00	0,00	0,00
SA3								-3.200,00	-4.700,00	1.500,00
Finanzierungstätigkeit										
SU 35								0,00	0,00	0,00
SU 36								0,00	0,00	0,00
SA4								0,00	0,00	0,00

	MVAG		VCQU	Ergebnisrechnung			Finanzierungsrechnung		
	EH	FH		RA 2024	VA 2024	RA - VA	RA 2024	VA 2024	RA - VA
SA5	Saldo (5) Geldfluss aus der voranschlagswirksamen Gebarung (Saldo 3 + Saldo 4)						-3.200,00	-4.700,00	1.500,00

		MVAG	MVAG	VCQU	Ergebnisrechnung			Finanzierungsrechnung		
		EH	FH		RA 2024	VA 2024	RA - VA	RA 2024	VA 2024	RA - VA
5 Gesundheit										
50	Gesonderte Verwaltung									
500	Gesundheitsamt									
500000	Gesundheitsamt									
Operative Gebarung										
SU 21 / 31	Summe Erträge / Einzahlungen operative Gebarung				0,00	0,00	0,00	0,00	0,00	0,00
1/500000-618000	Instandhaltung Defibrillator	2224	3224	24		300,00	-300,00		300,00	-300,00
SU 22 / 32	Summe Aufwendungen / Auszahlungen operative Gebarung				0,00	300,00	-300,00	0,00	300,00	-300,00
SA 0 / SA 1	(0) Nettoergebnis (21 - 22) / (1) Geldfluss operative Gebarung (31 - 32)				0,00	-300,00	300,00	0,00	-300,00	300,00
SU 23	Summe Haushaltsrücklagen				0,00	0,00	0,00	0,00	0,00	0,00
SA00	Nettoergebnis nach Zuw./Entn. Haushaltsrücklagen (Saldo 0 +/- SU23)				0,00	-300,00	300,00			
Investive Gebarung										
SU 33	Summe Einzahlungen investive Gebarung							0,00	0,00	0,00
SU 34	Summe Auszahlungen investive Gebarung							0,00	0,00	0,00
SA2	Saldo (2) Geldfluss aus der Investiven Gebarung (33 - 34)							0,00	0,00	0,00
SA3	Saldo (3) Nettofinanzierungssaldo (Saldo 1 + Saldo 2)							0,00	-300,00	300,00
Finanzierungstätigkeit										
SU 35	Summe Einzahlungen aus der Finanzierungstätigkeit							0,00	0,00	0,00
SU 36	Summe Auszahlungen aus der Finanzierungstätigkeit							0,00	0,00	0,00
SA4	Saldo (4) Geldfluss aus der Finanzierungstätigkeit (35 - 36)							0,00	0,00	0,00
SA5	Saldo (5) Geldfluss aus der voranschlagswirksamen Gebarung (Saldo 3 + Saldo 4)							0,00	-300,00	300,00
51	Gesundheitsdienst									
510	Medizinische Bereichsversorgung									
510000	Medizinische Bereichsversorgung									
Operative Gebarung										
SU 21 / 31	Summe Erträge / Einzahlungen operative Gebarung				0,00	0,00	0,00	0,00	0,00	0,00
1/510000-564000	Honorar Schuluntersuchung	2211	3211	20	1.189,16	1.000,00	189,16	1.189,16	1.000,00	189,16
1/510000-728000	Totenbeschauegebühren	2225	3225	24	828,88	1.000,00	-171,12	828,88	1.000,00	-171,12
1/510000-751000	Beitrag an Pensionsverband	2231	3231	26	6.931,40	7.000,00	-68,60	6.931,40	7.000,00	-68,60
SU 22 / 32	Summe Aufwendungen / Auszahlungen operative Gebarung				8.949,44	9.000,00	-50,56	8.949,44	9.000,00	-50,56
SA 0 / SA 1	(0) Nettoergebnis (21 - 22) / (1) Geldfluss operative Gebarung (31 - 32)				-8.949,44	-9.000,00	50,56	-8.949,44	-9.000,00	50,56
SU 23	Summe Haushaltsrücklagen				0,00	0,00	0,00	0,00	0,00	0,00
SA00	Nettoergebnis nach Zuw./Entn. Haushaltsrücklagen (Saldo 0 +/- SU23)				-8.949,44	-9.000,00	50,56			

	MVAG	MVAG	VCQU	Ergebnisrechnung			Finanzierungsrechnung			
				EH	FH		RA 2024	VA 2024	RA - VA	RA 2024
Investive Gebarung										
SU 33								0,00	0,00	0,00
SU 34								0,00	0,00	0,00
SA2								0,00	0,00	0,00
SA3								-8.949,44	-9.000,00	50,56
Finanzierungstätigkeit										
SU 35								0,00	0,00	0,00
SU 36								0,00	0,00	0,00
SA4								0,00	0,00	0,00
SA5								-8.949,44	-9.000,00	50,56
512										
512000										
Operative Gebarung										
SU 21 / 31								0,00	0,00	0,00
1/512000-729000								181,54	400,00	-218,46
SU 22 / 32								181,54	400,00	-218,46
SA 0 / SA 1								-181,54	-400,00	218,46
SU 23								0,00	0,00	0,00
SA00								-181,54	-400,00	218,46
Investive Gebarung										
SU 33								0,00	0,00	0,00
SU 34								0,00	0,00	0,00
SA2								0,00	0,00	0,00
SA3								-181,54	-400,00	218,46
Finanzierungstätigkeit										
SU 35								0,00	0,00	0,00
SU 36								0,00	0,00	0,00
SA4								0,00	0,00	0,00
SA5								-181,54	-400,00	218,46
52										
520										
520000										
Operative Gebarung										
2/520000+860000								974,40	1.200,00	-225,60

		MVAG			Ergebnisrechnung			Finanzierungsrechnung		
		MVAG	MVAG	VCQU	RA 2024	VA 2024	RA - VA	RA 2024	VA 2024	RA - VA
		EH	FH							
2/520000+861000	Landesförderung Naturschutzgebiet	2121	3121	15	649,60	800,00	-150,40	649,60	800,00	-150,40
2/520000+888000	EU Mittel Naturschutzgebiet	2125	3125	15	6.496,00	8.200,00	-1.704,00	6.496,00	8.200,00	-1.704,00
SU 21 / 31	Summe Erträge / Einzahlungen operative Gebarung				8.120,00	10.200,00	-2.080,00	8.120,00	10.200,00	-2.080,00
1/520000-729000	Naturvermittlung Pielach-Mühlau	2225	3225	24		5.300,00	-5.300,00		5.300,00	-5.300,00
1/520000-768000	Naturschutzförderung	2234	3234	27	5.090,59	4.500,00	590,59	5.090,59	4.500,00	590,59
SU 22 / 32	Summe Aufwendungen / Auszahlungen operative Gebarung				5.090,59	9.800,00	-4.709,41	5.090,59	9.800,00	-4.709,41
SA 0 / SA 1	(0) Nettoergebnis (21 - 22) / (1) Geldfluss operative Gebarung (31 - 32)				3.029,41	400,00	2.629,41	3.029,41	400,00	2.629,41
SU 23	Summe Haushaltsrücklagen				0,00	0,00	0,00	0,00	0,00	0,00
SA00	Nettoergebnis nach Zuw./Entn. Haushaltsrücklagen (Saldo 0 +/- SU23)				3.029,41	400,00	2.629,41			
Investive Gebarung										
SU 33	Summe Einzahlungen investive Gebarung							0,00	0,00	0,00
SU 34	Summe Auszahlungen investive Gebarung							0,00	0,00	0,00
SA2	Saldo (2) Geldfluss aus der Investiven Gebarung (33 - 34)							0,00	0,00	0,00
SA3	Saldo (3) Nettofinanzierungssaldo (Saldo 1 + Saldo 2)							3.029,41	400,00	2.629,41
Finanzierungstätigkeit										
SU 35	Summe Einzahlungen aus der Finanzierungstätigkeit							0,00	0,00	0,00
SU 36	Summe Auszahlungen aus der Finanzierungstätigkeit							0,00	0,00	0,00
SA4	Saldo (4) Geldfluss aus der Finanzierungstätigkeit (35 - 36)							0,00	0,00	0,00
SA5	Saldo (5) Geldfluss aus der voranschlagswirksamen Gebarung (Saldo 3 + Saldo 4)							3.029,41	400,00	2.629,41
522	Reinhaltung der Luft									
522000	Klimaschutz									
Operative Gebarung										
2/522000+813000	Erträge aus der Auflösung von Investitionszuschüssen (Kapitaltransfers)	2127			228,57	200,00	28,57			
2/522000+816000	Einnahmen E-Tankstelle	2114	3114	13	8.238,87	6.000,00	2.238,87	8.238,87	6.000,00	2.238,87
2/522000+871000	Förderung E5 Projekte	2121	3121	33	864,00		864,00	864,00		864,00
SU 21 / 31	Summe Erträge / Einzahlungen operative Gebarung				9.331,44	6.200,00	3.131,44	9.102,87	6.000,00	3.102,87
1/522000-600100	Stromkosten E-Tankstelle	2222	3222	24	10.466,10	5.000,00	5.466,10	10.466,10	5.000,00	5.466,10
1/522000-618000	Instandhaltung Stromtankstelle	2224	3224	24	1.068,20		1.068,20	1.068,20		1.068,20
1/522000-640000	Energiegruppe und E5	2222	3222	24		300,00	-300,00		300,00	-300,00
1/522000-640100	Klimatickets	2222	3222	24	1.720,00	1.000,00	720,00	1.720,00	1.000,00	720,00
1/522000-640200	Energiegemeinschaft Evaluierung	2222	3222		6.624,00		6.624,00	6.624,00		6.624,00
1/522000-670000	Versicherung E-Tankstelle	2222	3222	24	246,52	300,00	-53,48	246,52	300,00	-53,48
1/522000-768000	Förderung Hubsli	2234	3234	27	2.000,00	2.000,00		2.000,00	2.000,00	
SU 22 / 32	Summe Aufwendungen / Auszahlungen operative Gebarung				22.124,82	8.600,00	13.524,82	22.124,82	8.600,00	13.524,82
SA 0 / SA 1	(0) Nettoergebnis (21 - 22) / (1) Geldfluss operative Gebarung (31 - 32)				-12.793,38	-2.400,00	-10.393,38	-13.021,95	-2.600,00	-10.421,95
SU 23	Summe Haushaltsrücklagen				0,00	0,00	0,00	0,00	0,00	0,00

		MVAG			Ergebnisrechnung			Finanzierungsrechnung		
		EH	FH	VCQU	RA 2024	VA 2024	RA - VA	RA 2024	VA 2024	RA - VA
SA00	Nettoergebnis nach Zuw./Entn. Haushaltsrücklagen (Saldo 0 +/- SU23)				-12.793,38	-2.400,00	-10.393,38			
Investive Gebarung										
SU 33	Summe Einzahlungen investive Gebarung							0,00	0,00	0,00
SU 34	Summe Auszahlungen investive Gebarung							0,00	0,00	0,00
SA2	Saldo (2) Geldfluss aus der Investiven Gebarung (33 – 34)							0,00	0,00	0,00
SA3	Saldo (3) Nettofinanzierungssaldo (Saldo 1 + Saldo 2)							-13.021,95	-2.600,00	-10.421,95
Finanzierungstätigkeit										
SU 35	Summe Einzahlungen aus der Finanzierungstätigkeit							0,00	0,00	0,00
SU 36	Summe Auszahlungen aus der Finanzierungstätigkeit							0,00	0,00	0,00
SA4	Saldo (4) Geldfluss aus der Finanzierungstätigkeit (35 – 36)							0,00	0,00	0,00
SA5	Saldo (5) Geldfluss aus der voranschlagswirksamen Gebarung (Saldo 3 + Saldo 4)							-13.021,95	-2.600,00	-10.421,95
53 Rettungs- und Warndienste										
530 Rettungsdienste										
530000 Rettungsdienste										
Operative Gebarung										
SU 21 / 31	Summe Erträge / Einzahlungen operative Gebarung				0,00	0,00	0,00	0,00	0,00	0,00
1/530000-757000	Beitrag an Rotes Kreuz	2234	3234	27	5.684,77	8.000,00	-2.315,23	5.684,77	8.000,00	-2.315,23
SU 22 / 32	Summe Aufwendungen / Auszahlungen operative Gebarung				5.684,77	8.000,00	-2.315,23	5.684,77	8.000,00	-2.315,23
SA 0 / SA 1	(0) Nettoergebnis (21 - 22) / (1) Geldfluss operative Gebarung (31 – 32)				-5.684,77	-8.000,00	2.315,23	-5.684,77	-8.000,00	2.315,23
SU 23	Summe Haushaltsrücklagen				0,00	0,00	0,00	0,00	0,00	0,00
SA00	Nettoergebnis nach Zuw./Entn. Haushaltsrücklagen (Saldo 0 +/- SU23)				-5.684,77	-8.000,00	2.315,23			
Investive Gebarung										
SU 33	Summe Einzahlungen investive Gebarung							0,00	0,00	0,00
SU 34	Summe Auszahlungen investive Gebarung							0,00	0,00	0,00
SA2	Saldo (2) Geldfluss aus der Investiven Gebarung (33 – 34)							0,00	0,00	0,00
SA3	Saldo (3) Nettofinanzierungssaldo (Saldo 1 + Saldo 2)							-5.684,77	-8.000,00	2.315,23
Finanzierungstätigkeit										
SU 35	Summe Einzahlungen aus der Finanzierungstätigkeit							0,00	0,00	0,00
SU 36	Summe Auszahlungen aus der Finanzierungstätigkeit							0,00	0,00	0,00
SA4	Saldo (4) Geldfluss aus der Finanzierungstätigkeit (35 – 36)							0,00	0,00	0,00
SA5	Saldo (5) Geldfluss aus der voranschlagswirksamen Gebarung (Saldo 3 + Saldo 4)							-5.684,77	-8.000,00	2.315,23

		MVAG	MVAG	VCQU	Ergebnisrechnung			Finanzierungsrechnung		
		EH	FH		RA 2024	VA 2024	RA - VA	RA 2024	VA 2024	RA - VA
56	Krankenanstalten anderer Rechtsträger									
562	Sprengelbeiträge									
562000	Sprengelbeiträge									
Operative Gebarung										
SU 21 / 31	Summe Erträge / Einzahlungen operative Gebarung				0,00	0,00	0,00	0,00	0,00	0,00
1/562000-752000	Nökas (Zweckaufwand)	2231	3231	26	483.154,48	484.000,00	-845,52	483.154,48	484.000,00	-845,52
SU 22 / 32	Summe Aufwendungen / Auszahlungen operative Gebarung				483.154,48	484.000,00	-845,52	483.154,48	484.000,00	-845,52
SA 0 / SA 1	(0) Nettoergebnis (21 - 22) / (1) Geldfluss operative Gebarung (31 - 32)				-483.154,48	-484.000,00	845,52	-483.154,48	-484.000,00	845,52
SU 23	Summe Haushaltsrücklagen				0,00	0,00	0,00	0,00	0,00	0,00
SA00	Nettoergebnis nach Zuw./Entn. Haushaltsrücklagen (Saldo 0 +/- SU23)				-483.154,48	-484.000,00	845,52			
Investive Gebarung										
SU 33	Summe Einzahlungen investive Gebarung							0,00	0,00	0,00
SU 34	Summe Auszahlungen investive Gebarung							0,00	0,00	0,00
SA2	Saldo (2) Geldfluss aus der Investiven Gebarung (33 - 34)							0,00	0,00	0,00
SA3	Saldo (3) Nettofinanzierungssaldo (Saldo 1 + Saldo 2)							-483.154,48	-484.000,00	845,52
Finanzierungstätigkeit										
SU 35	Summe Einzahlungen aus der Finanzierungstätigkeit							0,00	0,00	0,00
SU 36	Summe Auszahlungen aus der Finanzierungstätigkeit							0,00	0,00	0,00
SA4	Saldo (4) Geldfluss aus der Finanzierungstätigkeit (35 - 36)							0,00	0,00	0,00
SA5	Saldo (5) Geldfluss aus der voranschlagswirksamen Gebarung (Saldo 3 + Saldo 4)							-483.154,48	-484.000,00	845,52
562100	Sprengelbeiträge									
Operative Gebarung										
SU 21 / 31	Summe Erträge / Einzahlungen operative Gebarung				0,00	0,00	0,00	0,00	0,00	0,00
1/562100-752000	Nökas Verwaltungsaufwand	2231	3231	26	10,89	100,00	-89,11	10,89	100,00	-89,11
SU 22 / 32	Summe Aufwendungen / Auszahlungen operative Gebarung				10,89	100,00	-89,11	10,89	100,00	-89,11
SA 0 / SA 1	(0) Nettoergebnis (21 - 22) / (1) Geldfluss operative Gebarung (31 - 32)				-10,89	-100,00	89,11	-10,89	-100,00	89,11
SU 23	Summe Haushaltsrücklagen				0,00	0,00	0,00	0,00	0,00	0,00
SA00	Nettoergebnis nach Zuw./Entn. Haushaltsrücklagen (Saldo 0 +/- SU23)				-10,89	-100,00	89,11			
Investive Gebarung										
SU 33	Summe Einzahlungen investive Gebarung							0,00	0,00	0,00
SU 34	Summe Auszahlungen investive Gebarung							0,00	0,00	0,00
SA2	Saldo (2) Geldfluss aus der Investiven Gebarung (33 - 34)							0,00	0,00	0,00
SA3	Saldo (3) Nettofinanzierungssaldo (Saldo 1 + Saldo 2)							-10,89	-100,00	89,11
Finanzierungstätigkeit										
SU 35	Summe Einzahlungen aus der Finanzierungstätigkeit							0,00	0,00	0,00

	MVAG	MVAG	VCQU	Ergebnisrechnung			Finanzierungsrechnung				
				EH	FH	RA 2024	VA 2024	RA - VA	RA 2024	VA 2024	RA - VA
SU 36											
SA4											
SA5											

		MVAG	MVAG	VCQU	Ergebnisrechnung			Finanzierungsrechnung		
		EH	FH		RA 2024	VA 2024	RA - VA	RA 2024	VA 2024	RA - VA
6 Straßen- und Wasserbau, Verkehr										
61	Straßenbau									
612	Gemeindestraßen									
612000	Gemeindestraßen									
Operative Gebarung										
2/612000+808000	Verkauf von Hausnummerntafeln	2116	3116	16	48,00	100,00	-52,00	48,00	100,00	-52,00
6/612000+871000	Beihilfe aus Bedarfszuweisungen	2121	3121	1 33	350.000,00	350.000,00		350.000,00	350.000,00	
6/612000+899100	Entnahmen Ist Überschuss 2019 von VH	2116		1		10.000,00	-10.000,00			
SU 21 / 31	Summe Erträge / Einzahlungen operative Gebarung				350.048,00	360.100,00	-10.052,00	350.048,00	350.100,00	-52,00
1/612000-400000	Ausstattung Winterdienst Gemeindestraßen	2221	3221	23		500,00	-500,00		500,00	-500,00
1/612000-413000	Hausnummerntafeln	2221	3221	23	186,59	100,00	86,59	186,59	100,00	86,59
1/612000-459000	Streusplitt	2221	3221	23		2.000,00	-2.000,00		2.000,00	-2.000,00
1/612000-611000	Instandhaltung von Straßenbauten	2224	3224	24		100,00	-100,00		100,00	-100,00
1/612000-640100	Instandhaltung Buswartehäuser	2222	3222	24		100,00	-100,00		100,00	-100,00
1/612000-670000	Versicherungen Buswartehäuser	2222	3222	24	140,98	100,00	40,98	140,98	100,00	40,98
1/612000-680000	Planmäßige Abschreibung	2226			109.373,91	108.200,00	1.173,91			
1/612000-720000	Personalaufwand VB II	2225	3225	24	8.780,17	6.000,00	2.780,17	8.780,17	6.000,00	2.780,17
SU 22 / 32	Summe Aufwendungen / Auszahlungen operative Gebarung				118.481,65	117.100,00	1.381,65	9.107,74	8.900,00	207,74
SA 0 / SA 1	(0) Nettoergebnis (21 - 22) / (1) Geldfluss operative Gebarung (31 - 32)				231.566,35	243.000,00	-11.433,65	340.940,26	341.200,00	-259,74
SU 23	Summe Haushaltsrücklagen				0,00	0,00	0,00	0,00	0,00	0,00
SA00	Nettoergebnis nach Zuw./Entn. Haushaltsrücklagen (Saldo 0 +/- SU23)				231.566,35	243.000,00	-11.433,65			
Investive Gebarung										
SU 33	Summe Einzahlungen investive Gebarung							0,00	0,00	0,00
5/612000-002000	Baukosten		3412	1 40				121.300,75	390.400,00	-269.099,25
5/612000-040000	Fahrzeuge		3414	1				99.278,89		99.278,89
SU 34	Summe Auszahlungen investive Gebarung							220.579,64	390.400,00	-169.820,36
SA2	Saldo (2) Geldfluss aus der Investiven Gebarung (33 - 34)							-220.579,64	-390.400,00	169.820,36
SA3	Saldo (3) Nettofinanzierungssaldo (Saldo 1 + Saldo 2)							120.360,62	-49.200,00	169.560,62
Finanzierungstätigkeit										
6/612000+346000	Investitionsdarlehen von Finanzunternehmen		3514	1				68.515,20		68.515,20
SU 35	Summe Einzahlungen aus der Finanzierungstätigkeit							68.515,20	0,00	68.515,20
1/612000-346000	Kreditrückzahlung Traktor		3614					3.976,40		3.976,40
SU 36	Summe Auszahlungen aus der Finanzierungstätigkeit							3.976,40	0,00	3.976,40
SA4	Saldo (4) Geldfluss aus der Finanzierungstätigkeit (35 - 36)							64.538,80	0,00	64.538,80

		MVAG MVAG VCQU			Ergebnisrechnung			Finanzierungsrechnung		
		EH	FH		RA 2024	VA 2024	RA - VA	RA 2024	VA 2024	RA - VA
SA5	Saldo (5) Geldfluss aus der voranschlagswirksamen Gebarung (Saldo 3 + Saldo 4)							184.899,42	-49.200,00	234.099,42
63	Schutzwasserbau									
631	Konkurrenzgewässer									
631000	Konkurrenzgewässer									
	Operative Gebarung									
2/631000+828000	Rückersätze Ufergehölzpflege	2116	3116	18	483,00	500,00	-17,00	483,00	500,00	-17,00
SU 21 / 31	Summe Erträge / Einzahlungen operative Gebarung				483,00	500,00	-17,00	483,00	500,00	-17,00
1/631000-752000	Beiträge an Wasserverbände	2231	3231	26	8.050,00	8.000,00	50,00	8.050,00	8.000,00	50,00
SU 22 / 32	Summe Aufwendungen / Auszahlungen operative Gebarung				8.050,00	8.000,00	50,00	8.050,00	8.000,00	50,00
SA 0 / SA 1	(0) Nettoergebnis (21 - 22) / (1) Geldfluss operative Gebarung (31 - 32)				-7.567,00	-7.500,00	-67,00	-7.567,00	-7.500,00	-67,00
SU 23	Summe Haushaltsrücklagen				0,00	0,00	0,00	0,00	0,00	0,00
SA00	Nettoergebnis nach Zuw./Entn. Haushaltsrücklagen (Saldo 0 +/- SU23)				-7.567,00	-7.500,00	-67,00			
	Investive Gebarung									
SU 33	Summe Einzahlungen investive Gebarung							0,00	0,00	0,00
SU 34	Summe Auszahlungen investive Gebarung							0,00	0,00	0,00
SA2	Saldo (2) Geldfluss aus der Investiven Gebarung (33 - 34)							0,00	0,00	0,00
SA3	Saldo (3) Nettofinanzierungssaldo (Saldo 1 + Saldo 2)							-7.567,00	-7.500,00	-67,00
	Finanzierungstätigkeit									
SU 35	Summe Einzahlungen aus der Finanzierungstätigkeit							0,00	0,00	0,00
SU 36	Summe Auszahlungen aus der Finanzierungstätigkeit							0,00	0,00	0,00
SA4	Saldo (4) Geldfluss aus der Finanzierungstätigkeit (35 - 36)							0,00	0,00	0,00
SA5	Saldo (5) Geldfluss aus der voranschlagswirksamen Gebarung (Saldo 3 + Saldo 4)							-7.567,00	-7.500,00	-67,00
633	Wildbachverbauung									
633000	Wildbachverbauung									
	Operative Gebarung									
SU 21 / 31	Summe Erträge / Einzahlungen operative Gebarung				0,00	0,00	0,00	0,00	0,00	0,00
SU 22 / 32	Summe Aufwendungen / Auszahlungen operative Gebarung				0,00	0,00	0,00	0,00	0,00	0,00
SA 0 / SA 1	(0) Nettoergebnis (21 - 22) / (1) Geldfluss operative Gebarung (31 - 32)				0,00	0,00	0,00	0,00	0,00	0,00
SU 23	Summe Haushaltsrücklagen				0,00	0,00	0,00	0,00	0,00	0,00
SA00	Nettoergebnis nach Zuw./Entn. Haushaltsrücklagen (Saldo 0 +/- SU23)				0,00	0,00	0,00			
	Investive Gebarung									
SU 33	Summe Einzahlungen investive Gebarung							0,00	0,00	0,00
5/633000-050000	Planungskosten HW Korning		3412	1				4.688,75		4.688,75
SU 34	Summe Auszahlungen investive Gebarung							4.688,75	0,00	4.688,75
SA2	Saldo (2) Geldfluss aus der Investiven Gebarung (33 - 34)							-4.688,75	0,00	-4.688,75

		MVAG		VCQU	Ergebnisrechnung			Finanzierungsrechnung		
		EH	FH		RA 2024	VA 2024	RA - VA	RA 2024	VA 2024	RA - VA
SA3	Saldo (3) Nettofinanzierungssaldo (Saldo 1 + Saldo 2)							-4.688,75	0,00	-4.688,75
Finanzierungstätigkeit										
SU 35	Summe Einzahlungen aus der Finanzierungstätigkeit							0,00	0,00	0,00
SU 36	Summe Auszahlungen aus der Finanzierungstätigkeit							0,00	0,00	0,00
SA4	Saldo (4) Geldfluss aus der Finanzierungstätigkeit (35 – 36)							0,00	0,00	0,00
SA5	Saldo (5) Geldfluss aus der voranschlagswirksamen Gebarung (Saldo 3 + Saldo 4)							-4.688,75	0,00	-4.688,75
633100	Wildbachverbauung									
Operative Gebarung										
SU 21 / 31	Summe Erträge / Einzahlungen operative Gebarung				0,00	0,00	0,00	0,00	0,00	0,00
SU 22 / 32	Summe Aufwendungen / Auszahlungen operative Gebarung				0,00	0,00	0,00	0,00	0,00	0,00
SA 0 / SA 1	(0) Nettoergebnis (21 - 22) / (1) Geldfluss operative Gebarung (31 – 32)				0,00	0,00	0,00	0,00	0,00	0,00
SU 23	Summe Haushaltsrücklagen				0,00	0,00	0,00	0,00	0,00	0,00
SA00	Nettoergebnis nach Zuw./Entn. Haushaltsrücklagen (Saldo 0 +/- SU23)				0,00	0,00	0,00	0,00	0,00	0,00
Investive Gebarung										
SU 33	Summe Einzahlungen investive Gebarung							0,00	0,00	0,00
5/633100-069000	Im Bau befindliche kofinanzierte Schutzbauten		3418	1				19.500,00		19.500,00
SU 34	Summe Auszahlungen investive Gebarung							19.500,00	0,00	19.500,00
SA2	Saldo (2) Geldfluss aus der Investiven Gebarung (33 – 34)							-19.500,00	0,00	-19.500,00
SA3	Saldo (3) Nettofinanzierungssaldo (Saldo 1 + Saldo 2)							-19.500,00	0,00	-19.500,00
Finanzierungstätigkeit										
SU 35	Summe Einzahlungen aus der Finanzierungstätigkeit							0,00	0,00	0,00
SU 36	Summe Auszahlungen aus der Finanzierungstätigkeit							0,00	0,00	0,00
SA4	Saldo (4) Geldfluss aus der Finanzierungstätigkeit (35 – 36)							0,00	0,00	0,00
SA5	Saldo (5) Geldfluss aus der voranschlagswirksamen Gebarung (Saldo 3 + Saldo 4)							-19.500,00	0,00	-19.500,00
633400	Hochwasserschutz Grabenbach									
Operative Gebarung										
6/633400+899000	Entnahmen aus Verrechnungsrücklagen zwischen operativer Gebarung und Projekten	2116		1		72.000,00	-72.000,00			
SU 21 / 31	Summe Erträge / Einzahlungen operative Gebarung				0,00	72.000,00	-72.000,00	0,00	0,00	0,00
SU 22 / 32	Summe Aufwendungen / Auszahlungen operative Gebarung				0,00	0,00	0,00	0,00	0,00	0,00
SA 0 / SA 1	(0) Nettoergebnis (21 - 22) / (1) Geldfluss operative Gebarung (31 – 32)				0,00	72.000,00	-72.000,00	0,00	0,00	0,00
SU 23	Summe Haushaltsrücklagen				0,00	0,00	0,00	0,00	0,00	0,00
SA00	Nettoergebnis nach Zuw./Entn. Haushaltsrücklagen (Saldo 0 +/- SU23)				0,00	72.000,00	-72.000,00	0,00	0,00	0,00

		MVAG			Ergebnisrechnung			Finanzierungsrechnung		
		MVAG	MVAG	VCQU	RA 2024	VA 2024	RA - VA	RA 2024	VA 2024	RA - VA
		EH	FH							
Investive Gebarung										
6/633400+307000	Interessentenbeitrag Anrainer Grabenbach		3334	1 34					36.000,00	-36.000,00
SU 33	Summe Einzahlungen investive Gebarung							0,00	36.000,00	-36.000,00
5/633400-280000	Geleistete Anzahlungen für Anlagen		3425	1					108.000,00	-108.000,00
SU 34	Summe Auszahlungen investive Gebarung							0,00	108.000,00	-108.000,00
SA2	Saldo (2) Geldfluss aus der Investiven Gebarung (33 – 34)							0,00	-72.000,00	72.000,00
SA3	Saldo (3) Nettofinanzierungssaldo (Saldo 1 + Saldo 2)							0,00	-72.000,00	72.000,00
Finanzierungstätigkeit										
SU 35	Summe Einzahlungen aus der Finanzierungstätigkeit							0,00	0,00	0,00
SU 36	Summe Auszahlungen aus der Finanzierungstätigkeit							0,00	0,00	0,00
SA4	Saldo (4) Geldfluss aus der Finanzierungstätigkeit (35 – 36)							0,00	0,00	0,00
SA5	Saldo (5) Geldfluss aus der voranschlagswirksamen Gebarung (Saldo 3 + Saldo 4)							0,00	-72.000,00	72.000,00
639	Sonstige Einrichtungen und Maßnahmen									
639000	Hochwasserschutz, Instand. von Wasserläufen									
Operative Gebarung										
SU 21 / 31	Summe Erträge / Einzahlungen operative Gebarung				0,00	0,00	0,00	0,00	0,00	0,00
1/639000-610000	Wildbachbegehungen gemäß §101 Abs. 6 Forstgesetz	2224	3224	24		100,00	-100,00		100,00	-100,00
1/639000-613000	Instandhaltung Wasserläufe	2224	3224	24	5.213,14	6.000,00	-786,86	5.213,14	6.000,00	-786,86
1/639000-720000	Personalaufwand VB II Biberschäden	2225	3225	24	1.087,54	1.000,00	87,54	1.087,54	1.000,00	87,54
SU 22 / 32	Summe Aufwendungen / Auszahlungen operative Gebarung				6.300,68	7.100,00	-799,32	6.300,68	7.100,00	-799,32
SA 0 / SA 1	(0) Nettoergebnis (21 - 22) / (1) Geldfluss operative Gebarung (31 – 32)				-6.300,68	-7.100,00	799,32	-6.300,68	-7.100,00	799,32
SU 23	Summe Haushaltsrücklagen				0,00	0,00	0,00	0,00	0,00	0,00
SA00	Nettoergebnis nach Zuw./Entn. Haushaltsrücklagen (Saldo 0 +/- SU23)				-6.300,68	-7.100,00	799,32			
Investive Gebarung										
SU 33	Summe Einzahlungen investive Gebarung							0,00	0,00	0,00
SU 34	Summe Auszahlungen investive Gebarung							0,00	0,00	0,00
SA2	Saldo (2) Geldfluss aus der Investiven Gebarung (33 – 34)							0,00	0,00	0,00
SA3	Saldo (3) Nettofinanzierungssaldo (Saldo 1 + Saldo 2)							-6.300,68	-7.100,00	799,32
Finanzierungstätigkeit										
SU 35	Summe Einzahlungen aus der Finanzierungstätigkeit							0,00	0,00	0,00
SU 36	Summe Auszahlungen aus der Finanzierungstätigkeit							0,00	0,00	0,00
SA4	Saldo (4) Geldfluss aus der Finanzierungstätigkeit (35 – 36)							0,00	0,00	0,00
SA5	Saldo (5) Geldfluss aus der voranschlagswirksamen Gebarung (Saldo 3 + Saldo 4)							-6.300,68	-7.100,00	799,32

		MVAG	MVAG	VCQU	Ergebnisrechnung			Finanzierungsrechnung		
		EH	FH		RA 2024	VA 2024	RA - VA	RA 2024	VA 2024	RA - VA
639179	Katastrophenschäden									
Operative Gebarung										
SU 21 / 31	Summe Erträge / Einzahlungen operative Gebarung				0,00	0,00	0,00	0,00	0,00	0,00
SU 22 / 32	Summe Aufwendungen / Auszahlungen operative Gebarung				0,00	0,00	0,00	0,00	0,00	0,00
SA 0 / SA 1	(0) Nettoergebnis (21 - 22) / (1) Geldfluss operative Gebarung (31 - 32)				0,00	0,00	0,00	0,00	0,00	0,00
SU 23	Summe Haushaltsrücklagen				0,00	0,00	0,00	0,00	0,00	0,00
SA00	Nettoergebnis nach Zuw./Entn. Haushaltsrücklagen (Saldo 0 +/- SU23)				0,00	0,00	0,00			
Investive Gebarung										
SU 33	Summe Einzahlungen investive Gebarung							0,00	0,00	0,00
5/639179-050000	Wasserläufe		3412	1				7.422,39		7.422,39
SU 34	Summe Auszahlungen investive Gebarung							7.422,39	0,00	7.422,39
SA2	Saldo (2) Geldfluss aus der Investiven Gebarung (33 - 34)							-7.422,39	0,00	-7.422,39
SA3	Saldo (3) Nettofinanzierungssaldo (Saldo 1 + Saldo 2)							-7.422,39	0,00	-7.422,39
Finanzierungstätigkeit										
SU 35	Summe Einzahlungen aus der Finanzierungstätigkeit							0,00	0,00	0,00
SU 36	Summe Auszahlungen aus der Finanzierungstätigkeit							0,00	0,00	0,00
SA4	Saldo (4) Geldfluss aus der Finanzierungstätigkeit (35 - 36)							0,00	0,00	0,00
SA5	Saldo (5) Geldfluss aus der voranschlagswirksamen Gebarung (Saldo 3 + Saldo 4)							-7.422,39	0,00	-7.422,39
64	Straßenverkehr									
640	Einrichtungen und Maßnahmen nach der Straßenverkehrsordnung									
640000	Einrichtungen u.Maßn.n.d.Stvo									
Operative Gebarung										
2/640000+829000	Schadensgutmachung	2116	3116	18	350,00		350,00	350,00		350,00
2/640000+868000	Gemeindestraßenstrafen	2124	3124	16	230,00	2.000,00	-1.770,00	230,00	2.000,00	-1.770,00
SU 21 / 31	Summe Erträge / Einzahlungen operative Gebarung				580,00	2.000,00	-1.420,00	580,00	2.000,00	-1.420,00
1/640000-400000	Geringwertige Wirtschaftsgüter Verkehrszeichen	2221	3221	23	1.553,18	1.000,00	553,18	1.553,18	1.000,00	553,18
1/640000-680000	Planmäßige Abschreibung	2226			737,56	700,00	37,56			
SU 22 / 32	Summe Aufwendungen / Auszahlungen operative Gebarung				2.290,74	1.700,00	590,74	1.553,18	1.000,00	553,18
SA 0 / SA 1	(0) Nettoergebnis (21 - 22) / (1) Geldfluss operative Gebarung (31 - 32)				-1.710,74	300,00	-2.010,74	-973,18	1.000,00	-1.973,18
SU 23	Summe Haushaltsrücklagen				0,00	0,00	0,00	0,00	0,00	0,00
SA00	Nettoergebnis nach Zuw./Entn. Haushaltsrücklagen (Saldo 0 +/- SU23)				-1.710,74	300,00	-2.010,74			
Investive Gebarung										
SU 33	Summe Einzahlungen investive Gebarung							0,00	0,00	0,00
SU 34	Summe Auszahlungen investive Gebarung							0,00	0,00	0,00
SA2	Saldo (2) Geldfluss aus der Investiven Gebarung (33 - 34)							0,00	0,00	0,00

	MVAG	MVAG	VCQU	Ergebnisrechnung			Finanzierungsrechnung				
				EH	FH	RA 2024	VA 2024	RA - VA	RA 2024	VA 2024	RA - VA
SA3											
	Saldo (3) Nettofinanzierungssaldo (Saldo 1 + Saldo 2)								-973,18	1.000,00	-1.973,18
Finanzierungstätigkeit											
SU 35									0,00	0,00	0,00
	Summe Einzahlungen aus der Finanzierungstätigkeit								0,00	0,00	0,00
SU 36									0,00	0,00	0,00
	Summe Auszahlungen aus der Finanzierungstätigkeit								0,00	0,00	0,00
SA4									0,00	0,00	0,00
	Saldo (4) Geldfluss aus der Finanzierungstätigkeit (35 – 36)								0,00	0,00	0,00
SA5									-973,18	1.000,00	-1.973,18
	Saldo (5) Geldfluss aus der voranschlagswirksamen Gebarung (Saldo 3 + Saldo 4)								-973,18	1.000,00	-1.973,18
68 Post- und Telekommunikationsdienste											
680 Post- und Telekommunikationsdienste											
680000 Post- und Telekomminikationsdienste											
Operative Gebarung											
SU 21 / 31									0,00	0,00	0,00
	Summe Erträge / Einzahlungen operative Gebarung								0,00	0,00	0,00
1/680000-680000	Planmäßige Abschreibung	2226		3.894,38	3.900,00	-5,62					
SU 22 / 32									0,00	0,00	0,00
	Summe Aufwendungen / Auszahlungen operative Gebarung			3.894,38	3.900,00	-5,62			0,00	0,00	0,00
SA 0 / SA 1									0,00	0,00	0,00
	(0) Nettoergebnis (21 - 22) / (1) Geldfluss operative Gebarung (31 – 32)			-3.894,38	-3.900,00	5,62			0,00	0,00	0,00
SU 23									0,00	0,00	0,00
	Summe Haushaltsrücklagen			0,00	0,00	0,00			0,00	0,00	0,00
SA00									-3.894,38	-3.900,00	5,62
	Nettoergebnis nach Zuw./Entn. Haushaltsrücklagen (Saldo 0 +/- SU23)			-3.894,38	-3.900,00	5,62			-3.894,38	-3.900,00	5,62
Investive Gebarung											
SU 33									0,00	0,00	0,00
	Summe Einzahlungen investive Gebarung								0,00	0,00	0,00
SU 34									0,00	0,00	0,00
	Summe Auszahlungen investive Gebarung								0,00	0,00	0,00
SA2									0,00	0,00	0,00
	Saldo (2) Geldfluss aus der Investiven Gebarung (33 – 34)								0,00	0,00	0,00
SA3									0,00	0,00	0,00
	Saldo (3) Nettofinanzierungssaldo (Saldo 1 + Saldo 2)								0,00	0,00	0,00
Finanzierungstätigkeit											
SU 35									0,00	0,00	0,00
	Summe Einzahlungen aus der Finanzierungstätigkeit								0,00	0,00	0,00
SU 36									0,00	0,00	0,00
	Summe Auszahlungen aus der Finanzierungstätigkeit								0,00	0,00	0,00
SA4									0,00	0,00	0,00
	Saldo (4) Geldfluss aus der Finanzierungstätigkeit (35 – 36)								0,00	0,00	0,00
SA5									0,00	0,00	0,00
	Saldo (5) Geldfluss aus der voranschlagswirksamen Gebarung (Saldo 3 + Saldo 4)								0,00	0,00	0,00
680200 Breitbandausbau											
Operative Gebarung											
SU 21 / 31									0,00	0,00	0,00
	Summe Erträge / Einzahlungen operative Gebarung								0,00	0,00	0,00
1/680200-729000	Speed Connect Glasfaserausbau	2225	3225		1.000,00	-1.000,00				1.000,00	-1.000,00
SU 22 / 32									0,00	1.000,00	-1.000,00
	Summe Aufwendungen / Auszahlungen operative Gebarung			0,00	1.000,00	-1.000,00			0,00	1.000,00	-1.000,00
SA 0 / SA 1									0,00	-1.000,00	1.000,00
	(0) Nettoergebnis (21 - 22) / (1) Geldfluss operative Gebarung (31 – 32)			0,00	-1.000,00	1.000,00			0,00	-1.000,00	1.000,00
SU 23									0,00	0,00	0,00
	Summe Haushaltsrücklagen			0,00	0,00	0,00			0,00	0,00	0,00
SA00									0,00	-1.000,00	1.000,00
	Nettoergebnis nach Zuw./Entn. Haushaltsrücklagen (Saldo 0 +/- SU23)			0,00	-1.000,00	1.000,00			0,00	-1.000,00	1.000,00

	MVAG	MVAG	VCQU	Ergebnisrechnung			Finanzierungsrechnung			
				EH	FH	RA 2024	VA 2024	RA - VA	RA 2024	VA 2024
Investive Gebarung										
SU 33								0,00	0,00	0,00
								0,00	0,00	0,00
SU 34								0,00	0,00	0,00
								0,00	0,00	0,00
SA2								0,00	0,00	0,00
								0,00	0,00	0,00
SA3								0,00	-1.000,00	1.000,00
								0,00	-1.000,00	1.000,00
Finanzierungstätigkeit										
SU 35								0,00	0,00	0,00
								0,00	0,00	0,00
SU 36								0,00	0,00	0,00
								0,00	0,00	0,00
SA4								0,00	0,00	0,00
								0,00	0,00	0,00
SA5								0,00	-1.000,00	1.000,00
								0,00	-1.000,00	1.000,00

		MVAG	MVAG	VCQU	Ergebnisrechnung			Finanzierungsrechnung		
		EH	FH		RA 2024	VA 2024	RA - VA	RA 2024	VA 2024	RA - VA
7 Wirtschaftsförderung										
71	Grundlagenverbesserung in der Land- und Forstwirtschaft									
710	Land- und forstwirtschaftlicher Wegebau									
710000	Güterwege									
Operative Gebarung										
2/710000+813000	Erträge aus der Auflösung von Investitionszuschüssen (Kapitaltransfers)	2127			603,13	600,00	3,13			
2/710000+813100	Erträge aus der Auflösung von Investitionszuschüssen (Kapitaltransfers)	2127			495,26		495,26			
6/710000+871000	BZ III IVW3 Agrar- und Güterwege	2121	3121	1 33	2.500,00	2.500,00		2.500,00	2.500,00	
6/710000+899000	Entnahmen aus Verrechnungsrücklagen zwischen operativer Gebarung und Projekten	2116		1	6.644,69	5.000,00	1.644,69			
SU 21 / 31	Summe Erträge / Einzahlungen operative Gebarung				10.243,08	8.100,00	2.143,08	2.500,00	2.500,00	0,00
1/710000-680000	Planmäßige Abschreibung	2226			99.542,07	98.500,00	1.042,07			
1/710000-691000	Schadensvergütungen	2225	3225		300,00		300,00	300,00		300,00
1/710000-720000	Personalkosten VB II	2225	3225	24	1.819,03	3.000,00	-1.180,97	1.819,03	3.000,00	-1.180,97
SU 22 / 32	Summe Aufwendungen / Auszahlungen operative Gebarung				101.661,10	101.500,00	161,10	2.119,03	3.000,00	-880,97
SA 0 / SA 1	(0) Nettoergebnis (21 - 22) / (1) Geldfluss operative Gebarung (31 - 32)				-91.418,02	-93.400,00	1.981,98	380,97	-500,00	880,97
SU 23	Summe Haushaltsrücklagen				0,00	0,00	0,00	0,00	0,00	0,00
SA00	Nettoergebnis nach Zuw./Entn. Haushaltsrücklagen (Saldo 0 +/- SU23)				-91.418,02	-93.400,00	1.981,98			
Investive Gebarung										
6/710000+301000	Landesbeitrag ABB		3331	1 33				2.500,00	2.500,00	
SU 33	Summe Einzahlungen investive Gebarung							2.500,00	2.500,00	0,00
5/710000-002000	Güterwege		3412	1 40				11.644,69	10.000,00	1.644,69
SU 34	Summe Auszahlungen investive Gebarung							11.644,69	10.000,00	1.644,69
SA2	Saldo (2) Geldfluss aus der Investiven Gebarung (33 - 34)							-9.144,69	-7.500,00	-1.644,69
SA3	Saldo (3) Nettofinanzierungssaldo (Saldo 1 + Saldo 2)							-8.763,72	-8.000,00	-763,72
Finanzierungstätigkeit										
SU 35	Summe Einzahlungen aus der Finanzierungstätigkeit							0,00	0,00	0,00
SU 36	Summe Auszahlungen aus der Finanzierungstätigkeit							0,00	0,00	0,00
SA4	Saldo (4) Geldfluss aus der Finanzierungstätigkeit (35 - 36)							0,00	0,00	0,00
SA5	Saldo (5) Geldfluss aus der voranschlagswirksamen Gebarung (Saldo 3 + Saldo 4)							-8.763,72	-8.000,00	-763,72
710179	Katastrophenschäden									
Operative Gebarung										
SU 21 / 31	Summe Erträge / Einzahlungen operative Gebarung				0,00	0,00	0,00	0,00	0,00	0,00

		MVAG			Ergebnisrechnung			Finanzierungsrechnung		
		EH	FH	VCQU	RA 2024	VA 2024	RA - VA	RA 2024	VA 2024	RA - VA
1/710179-680000	Planmäßige Abschreibung	2226			590,95		590,95			
SU 22 / 32	Summe Aufwendungen / Auszahlungen operative Gebarung				590,95	0,00	590,95	0,00	0,00	0,00
SA 0 / SA 1	(0) Nettoergebnis (21 - 22) / (1) Geldfluss operative Gebarung (31 - 32)				-590,95	0,00	-590,95	0,00	0,00	0,00
SU 23	Summe Haushaltsrücklagen				0,00	0,00	0,00	0,00	0,00	0,00
SA00	Nettoergebnis nach Zuw./Entn. Haushaltsrücklagen (Saldo 0 +/- SU23)				-590,95	0,00	-590,95			
Investive Gebarung										
SU 33	Summe Einzahlungen investive Gebarung							0,00	0,00	0,00
5/710179-002000	Güterwege - Sanierung HW Schäden 09/2024		3412	1				18.112,13		18.112,13
5/710179-002100	Güterwege - Förderstelle ABB		3412	1				6.303,31		6.303,31
SU 34	Summe Auszahlungen investive Gebarung							24.415,44	0,00	24.415,44
SA2	Saldo (2) Geldfluss aus der Investiven Gebarung (33 - 34)							-24.415,44	0,00	-24.415,44
SA3	Saldo (3) Nettofinanzierungssaldo (Saldo 1 + Saldo 2)							-24.415,44	0,00	-24.415,44
Finanzierungstätigkeit										
SU 35	Summe Einzahlungen aus der Finanzierungstätigkeit							0,00	0,00	0,00
SU 36	Summe Auszahlungen aus der Finanzierungstätigkeit							0,00	0,00	0,00
SA4	Saldo (4) Geldfluss aus der Finanzierungstätigkeit (35 - 36)							0,00	0,00	0,00
SA5	Saldo (5) Geldfluss aus der voranschlagswirksamen Gebarung (Saldo 3 + Saldo 4)							-24.415,44	0,00	-24.415,44
74	Sonstige Förderung der Land- und Forstwirtschaft									
749	Sonstige Einrichtungen und Maßnahmen									
749000	Sonstige Einrichtungen und Maßnahmen									
Operative Gebarung										
SU 21 / 31	Summe Erträge / Einzahlungen operative Gebarung				0,00	0,00	0,00	0,00	0,00	0,00
1/749000-755000	Förderung künstl. Befruchtung	2233	3233	27	3.024,00	3.700,00	-676,00	3.024,00	3.700,00	-676,00
SU 22 / 32	Summe Aufwendungen / Auszahlungen operative Gebarung				3.024,00	3.700,00	-676,00	3.024,00	3.700,00	-676,00
SA 0 / SA 1	(0) Nettoergebnis (21 - 22) / (1) Geldfluss operative Gebarung (31 - 32)				-3.024,00	-3.700,00	676,00	-3.024,00	-3.700,00	676,00
SU 23	Summe Haushaltsrücklagen				0,00	0,00	0,00	0,00	0,00	0,00
SA00	Nettoergebnis nach Zuw./Entn. Haushaltsrücklagen (Saldo 0 +/- SU23)				-3.024,00	-3.700,00	676,00			
Investive Gebarung										
SU 33	Summe Einzahlungen investive Gebarung							0,00	0,00	0,00
SU 34	Summe Auszahlungen investive Gebarung							0,00	0,00	0,00
SA2	Saldo (2) Geldfluss aus der Investiven Gebarung (33 - 34)							0,00	0,00	0,00
SA3	Saldo (3) Nettofinanzierungssaldo (Saldo 1 + Saldo 2)							-3.024,00	-3.700,00	676,00
Finanzierungstätigkeit										
SU 35	Summe Einzahlungen aus der Finanzierungstätigkeit							0,00	0,00	0,00
SU 36	Summe Auszahlungen aus der Finanzierungstätigkeit							0,00	0,00	0,00

	MVAG	MVAG	VCQU	Ergebnisrechnung			Finanzierungsrechnung			
				EH	FH		RA 2024	VA 2024	RA - VA	RA 2024
SA4								0,00	0,00	0,00
SA5								-3.024,00	-3.700,00	676,00
77										
771										
771000										
Operative Gebarung										
SU 21 / 31								0,00	0,00	0,00
1/771000-757000								1.110,12	1.000,00	110,12
SU 22 / 32								1.110,12	1.000,00	110,12
SA 0 / SA 1								-1.110,12	-1.000,00	-110,12
SU 23								0,00	0,00	0,00
SA00								-1.110,12	-1.000,00	-110,12
Investive Gebarung										
SU 33								0,00	0,00	0,00
SU 34								0,00	0,00	0,00
SA2								0,00	0,00	0,00
SA3								-1.110,12	-1.000,00	-110,12
Finanzierungstätigkeit										
SU 35								0,00	0,00	0,00
SU 36								0,00	0,00	0,00
SA4								0,00	0,00	0,00
SA5								-1.110,12	-1.000,00	-110,12
78										
780										
780000										
Operative Gebarung										
SU 21 / 31								0,00	0,00	0,00
1/780000-755000									500,00	-500,00
SU 22 / 32								0,00	500,00	-500,00
SA 0 / SA 1								0,00	-500,00	500,00
SU 23								0,00	0,00	0,00
SA00								0,00	-500,00	500,00
Investive Gebarung										
SU 33								0,00	0,00	0,00

	MVAG	MVAG	VCQU	Ergebnisrechnung			Finanzierungsrechnung			
				EH	FH		RA 2024	VA 2024	RA - VA	RA 2024
SU 34								0,00	0,00	0,00
SA2								0,00	0,00	0,00
SA3								0,00	-500,00	500,00
Finanzierungstätigkeit										
SU 35								0,00	0,00	0,00
SU 36								0,00	0,00	0,00
SA4								0,00	0,00	0,00
SA5								0,00	-500,00	500,00
782 Wirtschaftspolitische Maßnahmen										
782000 Nahversorgung										
Operative Gebarung										
SU 21 / 31								0,00	0,00	0,00
1/782000-600000	Strom	2222	3222	24	2.203,92	2.100,00	103,92	2.203,92	2.100,00	103,92
1/782000-614000	Instandhaltung Verkaufsraum	2224	3224	24	522,52	300,00	222,52	522,52	300,00	222,52
1/782000-720000	Personalkosten VB II	2225	3225	24	649,60	500,00	149,60	649,60	500,00	149,60
1/782000-768000	Mietersatz Subvention "Von uns Dahoam"	2234	3234	27	3.236,16	3.300,00	-63,84	3.236,16	3.300,00	-63,84
SU 22 / 32	Summe Aufwendungen / Auszahlungen operative Gebarung				6.612,20	6.200,00	412,20	6.612,20	6.200,00	412,20
SA 0 / SA 1	(0) Nettoergebnis (21 - 22) / (1) Geldfluss operative Gebarung (31 - 32)				-6.612,20	-6.200,00	-412,20	-6.612,20	-6.200,00	-412,20
SU 23	Summe Haushaltsrücklagen				0,00	0,00	0,00	0,00	0,00	0,00
SA00	Nettoergebnis nach Zuw./Entn. Haushaltsrücklagen (Saldo 0 +/- SU23)				-6.612,20	-6.200,00	-412,20			
Investive Gebarung										
SU 33	Summe Einzahlungen investive Gebarung							0,00	0,00	0,00
SU 34	Summe Auszahlungen investive Gebarung							0,00	0,00	0,00
SA2	Saldo (2) Geldfluss aus der Investiven Gebarung (33 - 34)							0,00	0,00	0,00
SA3	Saldo (3) Nettofinanzierungssaldo (Saldo 1 + Saldo 2)							-6.612,20	-6.200,00	-412,20
Finanzierungstätigkeit										
SU 35	Summe Einzahlungen aus der Finanzierungstätigkeit							0,00	0,00	0,00
SU 36	Summe Auszahlungen aus der Finanzierungstätigkeit							0,00	0,00	0,00
SA4	Saldo (4) Geldfluss aus der Finanzierungstätigkeit (35 - 36)							0,00	0,00	0,00
SA5	Saldo (5) Geldfluss aus der voranschlagswirksamen Gebarung (Saldo 3 + Saldo 4)							-6.612,20	-6.200,00	-412,20
789 Sonstige Einrichtungen und Maßnahmen										
789000 Sonstige Einrichtungen und Maßnahmen										
Operative Gebarung										
2/789000+816000	KLAR Region Refundierung	2114	3114		375,00		375,00	375,00		375,00
SU 21 / 31	Summe Erträge / Einzahlungen operative Gebarung				375,00	0,00	375,00	375,00	0,00	375,00

		MVAG			Ergebnisrechnung			Finanzierungsrechnung		
		EH	FH	VCQU	RA 2024	VA 2024	RA - VA	RA 2024	VA 2024	RA - VA
1/789000-726000	Beitrag Arge Dunkelsteinerwald Leader Gemeinde	2225	3225	24	6.364,25	6.000,00	364,25	6.364,25	6.000,00	364,25
1/789000-728200	KLAR Region	2225	3225	24	1.033,65	3.100,00	-2.066,35	1.033,65	3.100,00	-2.066,35
SU 22 / 32	Summe Aufwendungen / Auszahlungen operative Gebarung				7.397,90	9.100,00	-1.702,10	7.397,90	9.100,00	-1.702,10
SA 0 / SA 1	(0) Nettoergebnis (21 - 22) / (1) Geldfluss operative Gebarung (31 - 32)				-7.022,90	-9.100,00	2.077,10	-7.022,90	-9.100,00	2.077,10
SU 23	Summe Haushaltsrücklagen				0,00	0,00	0,00	0,00	0,00	0,00
SA00	Nettoergebnis nach Zuw./Entn. Haushaltsrücklagen (Saldo 0 +/- SU23)				-7.022,90	-9.100,00	2.077,10			
Investive Gebarung										
SU 33	Summe Einzahlungen investive Gebarung							0,00	0,00	0,00
SU 34	Summe Auszahlungen investive Gebarung							0,00	0,00	0,00
SA2	Saldo (2) Geldfluss aus der Investiven Gebarung (33 - 34)							0,00	0,00	0,00
SA3	Saldo (3) Nettofinanzierungssaldo (Saldo 1 + Saldo 2)							-7.022,90	-9.100,00	2.077,10
Finanzierungstätigkeit										
SU 35	Summe Einzahlungen aus der Finanzierungstätigkeit							0,00	0,00	0,00
SU 36	Summe Auszahlungen aus der Finanzierungstätigkeit							0,00	0,00	0,00
SA4	Saldo (4) Geldfluss aus der Finanzierungstätigkeit (35 - 36)							0,00	0,00	0,00
SA5	Saldo (5) Geldfluss aus der voranschlagswirksamen Gebarung (Saldo 3 + Saldo 4)							-7.022,90	-9.100,00	2.077,10

		MVAG			Ergebnisrechnung			Finanzierungsrechnung		
		EH	FH	VCQU	RA 2024	VA 2024	RA - VA	RA 2024	VA 2024	RA - VA
8 Dienstleistungen										
81	Öffentliche Einrichtungen (soweit nicht dem Abschnitt 85 zuzuordnen)									
813	Müllbeseitigung									
813000	Abfallabfuhr									
Operative Gebarung										
2/813000+816000	Bauschuttentsorgung Kostenersätze	2114	3114	13	1.567,80	2.000,00	-432,20	1.567,80	2.000,00	-432,20
2/813000+816100	Kostenersätze GVU (Entschädigungen etc.)	2114	3114	13	14.674,67	12.500,00	2.174,67	14.674,67	12.500,00	2.174,67
SU 21 / 31	Summe Erträge / Einzahlungen operative Gebarung				16.242,47	14.500,00	1.742,47	16.242,47	14.500,00	1.742,47
1/813000-451000	Heizung Anteil ASZ	2221	3221	23	318,09	100,00	218,09	318,09	100,00	218,09
1/813000-600000	Strom Anteil ASZ	2222	3222	24	336,69	600,00	-263,31	336,69	600,00	-263,31
1/813000-614000	Instandhaltung von Gebäuden	2224	3224		923,36		923,36	923,36		923,36
1/813000-616000	Instandhaltung Heizung	2224	3224	24	25,89	500,00	-474,11	25,89	500,00	-474,11
1/813000-640000	Objektsicherheitsüberprüfung	2222	3222	24		100,00	-100,00		100,00	-100,00
1/813000-670000	Versicherung Komm. Zentrum - Anteil ASZ	2222	3222	24	459,09	500,00	-40,91	459,09	500,00	-40,91
1/813000-680000	Planmäßige Abschreibung	2226			894,03	900,00	-5,97			
1/813000-705000	Operating Leasing Anteil ASZ	2223	3223	24	3.708,06	3.700,00	8,06	3.708,06	3.700,00	8,06
1/813000-705100	Operating Leasing Kautionsanteil ASZ	2223	3223	24	2.444,04	2.400,00	44,04	2.444,04	2.400,00	44,04
1/813000-710000	Öffentliche Abgaben ASZ	2225	3225	24	1.205,11	1.000,00	205,11	1.205,11	1.000,00	205,11
1/813000-720000	Personalaufwand VB II	2225	3225	24	10.941,68	7.000,00	3.941,68	10.941,68	7.000,00	3.941,68
1/813000-728000	Müllbeseitigungen u. Instandhaltung Deponien	2225	3225	24	183,43	300,00	-116,57	183,43	300,00	-116,57
1/813000-729000	Bauschuttentsorgung (Kleinmengen)	2225	3225	24	2.303,46	2.000,00	303,46	2.303,46	2.000,00	303,46
SU 22 / 32	Summe Aufwendungen / Auszahlungen operative Gebarung				23.742,93	19.100,00	4.642,93	22.848,90	18.200,00	4.648,90
SA 0 / SA 1	(0) Nettoergebnis (21 - 22) / (1) Geldfluss operative Gebarung (31 - 32)				-7.500,46	-4.600,00	-2.900,46	-6.606,43	-3.700,00	-2.906,43
SU 23	Summe Haushaltsrücklagen				0,00	0,00	0,00	0,00	0,00	0,00
SA00	Nettoergebnis nach Zuw./Entn. Haushaltsrücklagen (Saldo 0 +/- SU23)				-7.500,46	-4.600,00	-2.900,46			
Investive Gebarung										
SU 33	Summe Einzahlungen investive Gebarung							0,00	0,00	0,00
SU 34	Summe Auszahlungen investive Gebarung							0,00	0,00	0,00
SA2	Saldo (2) Geldfluss aus der Investiven Gebarung (33 - 34)							0,00	0,00	0,00
SA3	Saldo (3) Nettofinanzierungssaldo (Saldo 1 + Saldo 2)							-6.606,43	-3.700,00	-2.906,43
Finanzierungstätigkeit										
SU 35	Summe Einzahlungen aus der Finanzierungstätigkeit							0,00	0,00	0,00
SU 36	Summe Auszahlungen aus der Finanzierungstätigkeit							0,00	0,00	0,00
SA4	Saldo (4) Geldfluss aus der Finanzierungstätigkeit (35 - 36)							0,00	0,00	0,00

		MVAG			Ergebnisrechnung			Finanzierungsrechnung		
		EH	FH	VCQU	RA 2024	VA 2024	RA - VA	RA 2024	VA 2024	RA - VA
SA5	Saldo (5) Geldfluss aus der voranschlagswirksamen Gebarung (Saldo 3 + Saldo 4)							-6.606,43	-3.700,00	-2.906,43
814	Straßenreinigung									
814000	Straßenreinigung									
	Operative Gebarung									
2/814000+810000	Winterdienst Kostenersatz Gehsteigräumung	2114	3114	13		3.000,00	-3.000,00	2.483,71	3.000,00	-516,29
SU 21 / 31	Summe Erträge / Einzahlungen operative Gebarung				0,00	3.000,00	-3.000,00	2.483,71	3.000,00	-516,29
1/814000-452000	Treibstoff Traktor	2221	3221	23	382,36	1.000,00	-617,64	382,36	1.000,00	-617,64
1/814000-459000	Streusplitt	2221	3221	23		1.000,00	-1.000,00		1.000,00	-1.000,00
1/814000-523000	Geldbezüge der nicht ganzjährig beschäftigten Arbeiterinnen und Arbeiter	2211	3211		306,25		306,25	306,25		306,25
1/814000-580000	Dienstgeberbeiträge zum Ausgleichsfonds für Familienbeihilfen	2212	3212		11,33		11,33	11,33		11,33
1/814000-582000	Sonstige Dienstgeberbeiträge zur sozialen Sicherheit	2212	3212		59,78		59,78	59,78		59,78
1/814000-617000	Instandhaltung Maschinen Winterdienst	2224	3224	24	509,13	500,00	9,13	509,13	500,00	9,13
1/814000-670000	Versicherungen - Anteil Winterdienst	2222	3222		215,00		215,00	215,00		215,00
1/814000-720000	Personalaufwand VB II	2225	3225	24	7.811,15	5.500,00	2.311,15	7.811,15	5.500,00	2.311,15
1/814000-728000	Winterdienst Gemeindestraßen	2225	3225	24	18.284,21	15.000,00	3.284,21	18.284,21	15.000,00	3.284,21
1/814000-728100	Straßenreinigung mit Kehrmaschine	2225	3225	24	6.572,78	7.000,00	-427,22	6.572,78	7.000,00	-427,22
1/814000-728200	Winterdienst - Haftungspauschale	2225	3225	24	396,72	500,00	-103,28	396,72	500,00	-103,28
1/814000-728300	Winterdienst - Bereit. Pauschale	2225	3225	24	3.967,12	4.000,00	-32,88	3.967,12	4.000,00	-32,88
SU 22 / 32	Summe Aufwendungen / Auszahlungen operative Gebarung				38.515,83	34.500,00	4.015,83	38.515,83	34.500,00	4.015,83
SA 0 / SA 1	(0) Nettoergebnis (21 - 22) / (1) Geldfluss operative Gebarung (31 - 32)				-38.515,83	-31.500,00	-7.015,83	-36.032,12	-31.500,00	-4.532,12
SU 23	Summe Haushaltsrücklagen				0,00	0,00	0,00	0,00	0,00	0,00
SA00	Nettoergebnis nach Zuw./Entn. Haushaltsrücklagen (Saldo 0 +/- SU23)				-38.515,83	-31.500,00	-7.015,83			
	Investive Gebarung									
SU 33	Summe Einzahlungen investive Gebarung							0,00	0,00	0,00
SU 34	Summe Auszahlungen investive Gebarung							0,00	0,00	0,00
SA2	Saldo (2) Geldfluss aus der Investiven Gebarung (33 - 34)							0,00	0,00	0,00
SA3	Saldo (3) Nettofinanzierungssaldo (Saldo 1 + Saldo 2)							-36.032,12	-31.500,00	-4.532,12
	Finanzierungstätigkeit									
SU 35	Summe Einzahlungen aus der Finanzierungstätigkeit							0,00	0,00	0,00
SU 36	Summe Auszahlungen aus der Finanzierungstätigkeit							0,00	0,00	0,00
SA4	Saldo (4) Geldfluss aus der Finanzierungstätigkeit (35 - 36)							0,00	0,00	0,00
SA5	Saldo (5) Geldfluss aus der voranschlagswirksamen Gebarung (Saldo 3 + Saldo 4)							-36.032,12	-31.500,00	-4.532,12

		MVAG			Ergebnisrechnung			Finanzierungsrechnung		
		MVAG EH	MVAG FH	VCQU	RA 2024	VA 2024	RA - VA	RA 2024	VA 2024	RA - VA
815	Park- und Gartenanlagen, Kinderspielplätze									
815000	Park- und Gartenanlagen, Kinderspielplätze									
Operative Gebarung										
SU 21 / 31	Summe Erträge / Einzahlungen operative Gebarung				0,00	0,00	0,00	0,00	0,00	0,00
1/815000-400000	Einrichtung Spielplätze	2221	3221	23	1.221,72	900,00	321,72	1.221,72	900,00	321,72
1/815000-619000	Instandhaltung Spielplätze u. Hundeauslaufzone	2224	3224	24	204,34	500,00	-295,66	204,34	500,00	-295,66
1/815000-680000	Planmäßige Abschreibung	2226			2.104,98	2.100,00	4,98			
1/815000-700300	Pacht - Hundeauslaufplatz	2223	3223	24	867,45	800,00	67,45	867,45	800,00	67,45
1/815000-720000	Personalaufwand VB II	2225	3225	24	4.329,62	4.000,00	329,62	4.329,62	4.000,00	329,62
SU 22 / 32	Summe Aufwendungen / Auszahlungen operative Gebarung				8.728,11	8.300,00	428,11	6.623,13	6.200,00	423,13
SA 0 / SA 1	(0) Nettoergebnis (21 - 22) / (1) Geldfluss operative Gebarung (31 - 32)				-8.728,11	-8.300,00	-428,11	-6.623,13	-6.200,00	-423,13
SU 23	Summe Haushaltsrücklagen				0,00	0,00	0,00	0,00	0,00	0,00
SA00	Nettoergebnis nach Zuw./Entn. Haushaltsrücklagen (Saldo 0 +/- SU23)				-8.728,11	-8.300,00	-428,11			
Investive Gebarung										
SU 33	Summe Einzahlungen investive Gebarung							0,00	0,00	0,00
SU 34	Summe Auszahlungen investive Gebarung							0,00	0,00	0,00
SA2	Saldo (2) Geldfluss aus der Investiven Gebarung (33 - 34)							0,00	0,00	0,00
SA3	Saldo (3) Nettofinanzierungssaldo (Saldo 1 + Saldo 2)							-6.623,13	-6.200,00	-423,13
Finanzierungstätigkeit										
SU 35	Summe Einzahlungen aus der Finanzierungstätigkeit							0,00	0,00	0,00
SU 36	Summe Auszahlungen aus der Finanzierungstätigkeit							0,00	0,00	0,00
SA4	Saldo (4) Geldfluss aus der Finanzierungstätigkeit (35 - 36)							0,00	0,00	0,00
SA5	Saldo (5) Geldfluss aus der voranschlagswirksamen Gebarung (Saldo 3 + Saldo 4)							-6.623,13	-6.200,00	-423,13
816	Öffentliche Beleuchtung und öffentliche Uhren									
816000	Öffentliche Beleuchtung und Uhren									
Operative Gebarung										
SU 21 / 31	Summe Erträge / Einzahlungen operative Gebarung				0,00	0,00	0,00	0,00	0,00	0,00
1/816000-600000	Betreuungsentgelt öffentliche Beleuchtung	2222	3222	24	31.873,75	33.000,00	-1.126,25	31.873,75	33.000,00	-1.126,25
1/816000-680000	Planmäßige Abschreibung	2226			11.283,69	10.300,00	983,69			
SU 22 / 32	Summe Aufwendungen / Auszahlungen operative Gebarung				43.157,44	43.300,00	-142,56	31.873,75	33.000,00	-1.126,25
SA 0 / SA 1	(0) Nettoergebnis (21 - 22) / (1) Geldfluss operative Gebarung (31 - 32)				-43.157,44	-43.300,00	142,56	-31.873,75	-33.000,00	1.126,25
SU 23	Summe Haushaltsrücklagen				0,00	0,00	0,00	0,00	0,00	0,00
SA00	Nettoergebnis nach Zuw./Entn. Haushaltsrücklagen (Saldo 0 +/- SU23)				-43.157,44	-43.300,00	142,56			
Investive Gebarung										
SU 33	Summe Einzahlungen investive Gebarung							0,00	0,00	0,00

		MVAG			Ergebnisrechnung			Finanzierungsrechnung		
		MVAG EH	MVAG FH	VCQU	RA 2024	VA 2024	RA - VA	RA 2024	VA 2024	RA - VA
1/816000-005000	Erweiterung Straßenbeleuchtung		3412	2 40				11.925,25		11.925,25
SU 34	Summe Auszahlungen investive Gebarung							11.925,25	0,00	11.925,25
SA2	Saldo (2) Geldfluss aus der Investiven Gebarung (33 – 34)							-11.925,25	0,00	-11.925,25
SA3	Saldo (3) Nettofinanzierungssaldo (Saldo 1 + Saldo 2)							-43.799,00	-33.000,00	-10.799,00
Finanzierungstätigkeit										
SU 35	Summe Einzahlungen aus der Finanzierungstätigkeit							0,00	0,00	0,00
SU 36	Summe Auszahlungen aus der Finanzierungstätigkeit							0,00	0,00	0,00
SA4	Saldo (4) Geldfluss aus der Finanzierungstätigkeit (35 – 36)							0,00	0,00	0,00
SA5	Saldo (5) Geldfluss aus der voranschlagswirksamen Gebarung (Saldo 3 + Saldo 4)							-43.799,00	-33.000,00	-10.799,00
817	Friedhöfe (einschließlich Einsegnungshallen und Krematorien)									
817000	Friedhöfe und Einsegnungshallen									
Operative Gebarung										
2/817000+816000	Entgelt Registerführung Ruhewald	2114	3114	13	1.300,00	1.000,00	300,00	1.300,00	1.000,00	300,00
2/817000+852000	Grabstellengebühren Einzahlung durch Bestattung	2113	3113	12	1.530,00	2.000,00	-470,00	1.530,00	2.000,00	-470,00
2/817000+852100	Beerdigungsgebühren u. Aufbahrungshalle	2113	3113	12	9.990,00	10.000,00	-10,00	9.990,00	10.000,00	-10,00
2/817000+852300	Grabstellenverlängerungsgebühr Vorschr.	2113	3113	12	8.970,00	9.900,00	-930,00	9.750,00	9.900,00	-150,00
SU 21 / 31	Summe Erträge / Einzahlungen operative Gebarung				21.790,00	22.900,00	-1.110,00	22.570,00	22.900,00	-330,00
1/817000-459000	Sonstige Verbrauchsgüter	2221	3221	23	90,54	200,00	-109,46	90,54	200,00	-109,46
1/817000-600000	Strom	2222	3222	24	105,07	300,00	-194,93	105,07	300,00	-194,93
1/817000-610000	Instandhaltung von Grund und Boden (Fairwurzelt, etc.)	2224	3224	24	4.833,60	4.000,00	833,60	4.833,60	4.000,00	833,60
1/817000-614000	Instandhaltung von Gebäuden	2224	3224	24	8,00	300,00	-292,00	8,00	300,00	-292,00
1/817000-618000	Instandhaltung Friedhofstore	2224	3224			1.000,00	-1.000,00		1.000,00	-1.000,00
1/817000-670000	Versicherung Aufbahrungshalle und Urnenwand	2222	3222	24	749,44	700,00	49,44	749,44	700,00	49,44
1/817000-680000	Planmäßige Abschreibung	2226			436,36	400,00	36,36			
1/817000-700000	Maschinelle Grabarbeiten	2223	3223	24	4.530,60	4.000,00	530,60	4.530,60	4.000,00	530,60
1/817000-710000	Öffentliche Abgaben (Abfallwirtschaftsabgabe)	2225	3225	24	1.407,73	1.400,00	7,73	1.407,73	1.400,00	7,73
1/817000-711000	Gemeindeabgaben (Wasser, Kanal)	2225	3225	24	791,23	500,00	291,23	791,23	500,00	291,23
1/817000-720000	Personalaufwand VB II	2225	3225	24	4.247,41	3.800,00	447,41	4.247,41	3.800,00	447,41
1/817000-720100	Vergütung Personalaufwand VB I	2225	3225	24	524,00	600,00	-76,00	524,00	600,00	-76,00
1/817000-720200	Vergütung Verwaltungsaufwand	2225	3225	24	200,00	200,00		200,00	200,00	
SU 22 / 32	Summe Aufwendungen / Auszahlungen operative Gebarung				17.923,98	17.400,00	523,98	17.487,62	17.000,00	487,62
SA 0 / SA 1	(0) Nettoergebnis (21 - 22) / (1) Geldfluss operative Gebarung (31 – 32)				3.866,02	5.500,00	-1.633,98	5.082,38	5.900,00	-817,62
SU 23	Summe Haushaltsrücklagen				0,00	0,00	0,00	0,00	0,00	0,00

		MVAG MVAG VCQU			Ergebnisrechnung			Finanzierungsrechnung		
		EH	FH		RA 2024	VA 2024	RA - VA	RA 2024	VA 2024	RA - VA
SA00	Nettoergebnis nach Zuw./Entn. Haushaltsrücklagen (Saldo 0 +/- SU23)				3.866,02	5.500,00	-1.633,98			
Investive Gebarung										
SU 33	Summe Einzahlungen investive Gebarung							0,00	0,00	0,00
SU 34	Summe Auszahlungen investive Gebarung							0,00	0,00	0,00
SA2	Saldo (2) Geldfluss aus der Investiven Gebarung (33 – 34)							0,00	0,00	0,00
SA3	Saldo (3) Nettofinanzierungssaldo (Saldo 1 + Saldo 2)							5.082,38	5.900,00	-817,62
Finanzierungstätigkeit										
SU 35	Summe Einzahlungen aus der Finanzierungstätigkeit							0,00	0,00	0,00
SU 36	Summe Auszahlungen aus der Finanzierungstätigkeit							0,00	0,00	0,00
SA4	Saldo (4) Geldfluss aus der Finanzierungstätigkeit (35 – 36)							0,00	0,00	0,00
SA5	Saldo (5) Geldfluss aus der voranschlagswirksamen Gebarung (Saldo 3 + Saldo 4)							5.082,38	5.900,00	-817,62
82 Betriebsähnliche Einrichtungen und Betriebe										
820 Wirtschaftshöfe										
820000 Wirtschaftshöfe										
Operative Gebarung										
2/820000+816000	Haushaltsinterne Rückvergütung Personalkosten VB II	2114	3114	13	66.507,15	47.800,00	18.707,15	66.507,15	47.800,00	18.707,15
2/820000+817000	Erträge aus der Auflösung von sonstigen Rückstellungen	2117			6.353,32	7.800,00	-1.446,68			
2/820000+829000	Sonstige Einnahmen Bauhof (Streusplitt u. Notstromaggregat)	2116	3116	18	207,40	500,00	-292,60	207,40	500,00	-292,60
SU 21 / 31	Summe Erträge / Einzahlungen operative Gebarung				73.067,87	56.100,00	16.967,87	66.714,55	48.300,00	18.414,55
1/820000-400000	Dienstbekleidung Arbeiter	2221	3221	23	54,70	400,00	-345,30	54,70	400,00	-345,30
1/820000-400100	Ankauf Werkzeuge u. Maschinen	2221	3221	23	872,15	1.000,00	-127,85	872,15	1.000,00	-127,85
1/820000-451000	Heizung Bauhof	2221	3221	23	1.232,12	1.500,00	-267,88	1.232,12	1.500,00	-267,88
1/820000-452000	Treibstoffe	2221	3221	23	4.386,86	4.000,00	386,86	4.386,86	4.000,00	386,86
1/820000-456000	Schreib-, Zeichen- und sonstige Büromittel	2221	3221	23	91,42	100,00	-8,58	91,42	100,00	-8,58
1/820000-459000	Sonstige Verbrauchsgüter	2221	3221	23	703,19	500,00	203,19	703,19	500,00	203,19
1/820000-511000	Geldbezüge der Vertragsbediensteten in handwerklicher Verwendung	2211	3211	20	157.027,86	155.000,00	2.027,86	157.027,86	155.000,00	2.027,86
1/820000-565000	Mehroleistungsvergütung, Rufbereitschaft	2211	3211	20	9.357,46	8.200,00	1.157,46	9.357,46	8.200,00	1.157,46
1/820000-566000	Zuwendungen aus Anlass von Dienstjubiläen	2212	3212		8.155,52		8.155,52	8.155,52		8.155,52
1/820000-569000	Nebengebühren VB II (Schmutzzulage etc.)	2211	3211	20	843,46	1.000,00	-156,54	843,46	1.000,00	-156,54
1/820000-580000	Dienstgeberbeiträge zum Ausgleichsfonds für Familienbeihilfen	2212	3212	20	6.478,17	6.500,00	-21,83	6.478,17	6.500,00	-21,83

		MVAG			Ergebnisrechnung			Finanzierungsrechnung		
		EH	FH	VCQU	RA 2024	VA 2024	RA - VA	RA 2024	VA 2024	RA - VA
1/820000-582000	Sonstige Dienstgeberbeiträge zur sozialen Sicherheit	2212	3212	20	35.594,60	35.000,00	594,60	35.594,60	35.000,00	594,60
1/820000-591000	Dotierung von Rückstellungen für Abfertigungen	2214			4.769,50	1.500,00	3.269,50			
1/820000-592000	Dotierung von Rückstellungen für Jubiläumswendungen	2214			701,83	500,00	201,83			
1/820000-600000	Strom Bauhof	2222	3222	24	751,01	1.200,00	-448,99	751,01	1.200,00	-448,99
1/820000-614000	Instandhaltung von Gebäuden	2224	3224	24	2.187,20	500,00	1.687,20	2.187,20	500,00	1.687,20
1/820000-616000	Instandhaltung Maschinen	2224	3224	24	601,27	500,00	101,27	601,27	500,00	101,27
1/820000-616100	Instandhaltung Heizung	2224	3224	24	102,99	200,00	-97,01	102,99	200,00	-97,01
1/820000-617000	Instandhaltung Fahrzeuge	2224	3224	24	4.454,74	3.500,00	954,74	4.454,74	3.500,00	954,74
1/820000-631000	Telefongebühren Bauhof	2222	3222	24	536,80	500,00	36,80	536,80	500,00	36,80
1/820000-631100	Internetgebühren Bauhof	2222	3222	24	132,81	100,00	32,81	132,81	100,00	32,81
1/820000-640000	Objektsicherheitsüberprüfung	2222	3222	24		200,00	-200,00		200,00	-200,00
1/820000-670000	Versicherung Fahrzeuge	2222	3222	24	4.020,39	3.800,00	220,39	4.020,39	3.800,00	220,39
1/820000-670100	Versicherung Komm. Zent. - Anteil Bauhof	2222	3222	24	759,58	700,00	59,58	759,58	700,00	59,58
1/820000-670200	Versicherung Personal	2222	3222	24	662,25	800,00	-137,75	662,25	800,00	-137,75
1/820000-680000	Planmäßige Abschreibung	2226			9.572,75	4.500,00	5.072,75			
1/820000-705000	Operating Leasing Anteil Bauhof	2223	3223	24	6.677,82	6.300,00	377,82	6.677,82	6.300,00	377,82
1/820000-705100	Operating Leasing Kautionsanteil Bauhof	2223	3223	24	4.395,96	4.200,00	195,96	4.395,96	4.200,00	195,96
1/820000-710000	Gemeindeabgaben Bauhof	2225	3225	24	823,84	700,00	123,84	823,84	700,00	123,84
1/820000-724000	Reisegebühren	2225	3225	24	109,80		109,80	109,80		109,80
SU 22 / 32	Summe Aufwendungen / Auszahlungen operative Gebarung				266.058,05	242.900,00	23.158,05	251.013,97	236.400,00	14.613,97
SA 0 / SA 1	(0) Nettoergebnis (21 - 22) / (1) Geldfluss operative Gebarung (31 - 32)				-192.990,18	-186.800,00	-6.190,18	-184.299,42	-188.100,00	3.800,58
SU 23	Summe Haushaltsrücklagen				0,00	0,00	0,00	0,00	0,00	0,00
SA00	Nettoergebnis nach Zuw./Entn. Haushaltsrücklagen (Saldo 0 +/- SU23)				-192.990,18	-186.800,00	-6.190,18			
Investive Gebarung										
SU 33	Summe Einzahlungen investive Gebarung							0,00	0,00	0,00
1/820000-020000	Ankauf Mulcher		3414	2				2.229,59		2.229,59
SU 34	Summe Auszahlungen investive Gebarung							2.229,59	0,00	2.229,59
SA2	Saldo (2) Geldfluss aus der Investiven Gebarung (33 - 34)							-2.229,59	0,00	-2.229,59
SA3	Saldo (3) Nettofinanzierungssaldo (Saldo 1 + Saldo 2)							-186.529,01	-188.100,00	1.570,99
Finanzierungstätigkeit										
SU 35	Summe Einzahlungen aus der Finanzierungstätigkeit							0,00	0,00	0,00
SU 36	Summe Auszahlungen aus der Finanzierungstätigkeit							0,00	0,00	0,00
SA4	Saldo (4) Geldfluss aus der Finanzierungstätigkeit (35 - 36)							0,00	0,00	0,00
SA5	Saldo (5) Geldfluss aus der voranschlagswirksamen Gebarung (Saldo 3 + Saldo 4)							-186.529,01	-188.100,00	1.570,99

		MVAG			Ergebnisrechnung			Finanzierungsrechnung		
		EH	FH	VCQU	RA 2024	VA 2024	RA - VA	RA 2024	VA 2024	RA - VA
828	Sonstige Märkte									
828000	Sonstige Märkte									
Operative Gebarung										
2/828000+852000	Platzmiete Kirchenplatz	2113	3113	12	369,00	300,00	69,00	369,00	300,00	69,00
SU 21 / 31	Summe Erträge / Einzahlungen operative Gebarung				369,00	300,00	69,00	369,00	300,00	69,00
1/828000-720000	Personalaufwand VB II	2225	3225	24	119,72	100,00	19,72	119,72	100,00	19,72
SU 22 / 32	Summe Aufwendungen / Auszahlungen operative Gebarung				119,72	100,00	19,72	119,72	100,00	19,72
SA 0 / SA 1	(0) Nettoergebnis (21 - 22) / (1) Geldfluss operative Gebarung (31 - 32)				249,28	200,00	49,28	249,28	200,00	49,28
SU 23	Summe Haushaltsrücklagen				0,00	0,00	0,00	0,00	0,00	0,00
SA00	Nettoergebnis nach Zuw./Entn. Haushaltsrücklagen (Saldo 0 +/- SU23)				249,28	200,00	49,28			
Investive Gebarung										
SU 33	Summe Einzahlungen investive Gebarung							0,00	0,00	0,00
SU 34	Summe Auszahlungen investive Gebarung							0,00	0,00	0,00
SA2	Saldo (2) Geldfluss aus der Investiven Gebarung (33 - 34)							0,00	0,00	0,00
SA3	Saldo (3) Nettofinanzierungssaldo (Saldo 1 + Saldo 2)							249,28	200,00	49,28
Finanzierungstätigkeit										
SU 35	Summe Einzahlungen aus der Finanzierungstätigkeit							0,00	0,00	0,00
SU 36	Summe Auszahlungen aus der Finanzierungstätigkeit							0,00	0,00	0,00
SA4	Saldo (4) Geldfluss aus der Finanzierungstätigkeit (35 - 36)							0,00	0,00	0,00
SA5	Saldo (5) Geldfluss aus der voranschlagswirksamen Gebarung (Saldo 3 + Saldo 4)							249,28	200,00	49,28
84	Liegenschaften, Wohn- und Geschäftsgebäude									
840	Grundbesitz									
840000	Grundbesitz									
Operative Gebarung										
2/840000+811000	Einnahmen aus Verpachtungen	2115	3115	14	759,67	600,00	159,67	759,67	600,00	159,67
2/840000+891000	Sonstige Wertaufholungen / Bestandsvermehrungen am kurzfristigen und langfristigen Vermögen	2117			391,00		391,00			
SU 21 / 31	Summe Erträge / Einzahlungen operative Gebarung				1.150,67	600,00	550,67	759,67	600,00	159,67
1/840000-710000	Beitrag u. Abgabe Land-u.Forstw. Betrieb	2225	3225	24	35,33	100,00	-64,67	35,33	100,00	-64,67
1/840000-710100	Öffentliche Abgaben, ImmoEst	2225	3225	24	47,00	100,00	-53,00	47,00	100,00	-53,00
SU 22 / 32	Summe Aufwendungen / Auszahlungen operative Gebarung				82,33	200,00	-117,67	82,33	200,00	-117,67
SA 0 / SA 1	(0) Nettoergebnis (21 - 22) / (1) Geldfluss operative Gebarung (31 - 32)				1.068,34	400,00	668,34	677,34	400,00	277,34
SU 23	Summe Haushaltsrücklagen				0,00	0,00	0,00	0,00	0,00	0,00
SA00	Nettoergebnis nach Zuw./Entn. Haushaltsrücklagen (Saldo 0 +/- SU23)				1.068,34	400,00	668,34			

	MVAG	MVAG	VCQU	Ergebnisrechnung			Finanzierungsrechnung						
				EH	FH		RA 2024	VA 2024	RA - VA	RA 2024	VA 2024	RA - VA	
Investive Gebarung													
2/840000+001000					3312	2	30		450,00	1.000,00	-550,00		
SU 33	Summe Einzahlungen investive Gebarung							450,00	1.000,00	-550,00			
SU 34	Summe Auszahlungen investive Gebarung							0,00	0,00	0,00			
SA2	Saldo (2) Geldfluss aus der Investiven Gebarung (33 – 34)							450,00	1.000,00	-550,00			
SA3	Saldo (3) Nettofinanzierungssaldo (Saldo 1 + Saldo 2)							1.127,34	1.400,00	-272,66			
Finanzierungstätigkeit													
SU 35	Summe Einzahlungen aus der Finanzierungstätigkeit							0,00	0,00	0,00			
SU 36	Summe Auszahlungen aus der Finanzierungstätigkeit							0,00	0,00	0,00			
SA4	Saldo (4) Geldfluss aus der Finanzierungstätigkeit (35 – 36)							0,00	0,00	0,00			
SA5	Saldo (5) Geldfluss aus der voranschlagswirksamen Gebarung (Saldo 3 + Saldo 4)							1.127,34	1.400,00	-272,66			
849	Sonstige Liegenschaften												
849000	Veranstaltungsraum und Sportplatznebengebäude												
Operative Gebarung													
2/849000+813000				2127				13.410,23	13.400,00	10,23			
2/849000+861000				2121	3121	15		2.776,67	4.300,00	-1.523,33			
SU 21 / 31	Summe Erträge / Einzahlungen operative Gebarung							16.186,90	17.700,00	-1.513,10	2.776,67	4.300,00	-1.523,33
1/849000-650000				2241	3241	25		759,50	700,00	59,50	759,50	700,00	59,50
1/849000-650100				2241	3241	25		3.767,86	6.000,00	-2.232,14	3.767,86	6.000,00	-2.232,14
1/849000-680000				2226				56.783,10	55.900,00	883,10			
5/849000-799000				2225		1			169.600,00	-169.600,00			
5/849000-799100				2225		1			10.000,00	-10.000,00			
5/849000-799200				2225		1			78.100,00	-78.100,00			
SU 22 / 32	Summe Aufwendungen / Auszahlungen operative Gebarung							61.310,46	320.300,00	-258.989,54	4.527,36	6.700,00	-2.172,64
SA 0 / SA 1	(0) Nettoergebnis (21 - 22) / (1) Geldfluss operative Gebarung (31 – 32)							-45.123,56	-302.600,00	257.476,44	-1.750,69	-2.400,00	649,31
SU 23	Summe Haushaltsrücklagen							0,00	0,00	0,00	0,00	0,00	0,00
SA00	Nettoergebnis nach Zuw./Entn. Haushaltsrücklagen (Saldo 0 +/- SU23)							-45.123,56	-302.600,00	257.476,44			
Investive Gebarung													
SU 33	Summe Einzahlungen investive Gebarung							0,00	0,00	0,00			
5/849000-060000					3412	1	40		28.815,15	13.200,00	15.615,15		
SU 34	Summe Auszahlungen investive Gebarung							28.815,15	13.200,00	15.615,15			
SA2	Saldo (2) Geldfluss aus der Investiven Gebarung (33 – 34)							-28.815,15	-13.200,00	-15.615,15			
SA3	Saldo (3) Nettofinanzierungssaldo (Saldo 1 + Saldo 2)							-30.565,84	-15.600,00	-14.965,84			
Finanzierungstätigkeit													
SU 35	Summe Einzahlungen aus der Finanzierungstätigkeit							0,00	0,00	0,00			

		MVAG			Ergebnisrechnung			Finanzierungsrechnung		
		EH	FH	VCQU	RA 2024	VA 2024	RA - VA	RA 2024	VA 2024	RA - VA
1/849000-346000	Tilgung FSA Darlehen I		3614	65				35.000,00	35.000,00	
1/849000-346100	Tilgung FSA Darlehen II		3614	65				118.289,53	117.000,00	1.289,53
SU 36	Summe Auszahlungen aus der Finanzierungstätigkeit							153.289,53	152.000,00	1.289,53
SA4	Saldo (4) Geldfluss aus der Finanzierungstätigkeit (35 – 36)							-153.289,53	-152.000,00	-1.289,53
SA5	Saldo (5) Geldfluss aus der voranschlagswirksamen Gebarung (Saldo 3 + Saldo 4)							-183.855,37	-167.600,00	-16.255,37
85	Betriebe mit marktbestimmter Tätigkeit									
850	Betriebe der Wasserversorgung									
850000	Betriebe der Wasserversorgung									
Operative Gebarung										
2/850000+810000	Einnahme Ökostromeinspeisung	2114	3114	13	11.610,75	10.000,00	1.610,75	11.610,75	10.000,00	1.610,75
2/850000+813000	Erträge aus der Auflösung von Investitionszuschüssen (Kapitaltransfers)	2127			25.065,21	24.700,00	365,21			
2/850000+852100	Bereitstellungsgebühr	2113	3113	12	61.127,50	62.400,00	-1.272,50	61.635,00	62.400,00	-765,00
2/850000+852200	Wasserbezugsgebühren	2113	3113	12	123.501,60	135.000,00	-11.498,40	122.935,88	135.000,00	-12.064,12
2/850000+860000	KPC Zinsen	2121	3121	15	11.288,08	11.300,00	-11,92	11.288,08	11.300,00	-11,92
2/850000+899000	Rückführung WVA BA 09	2116			6.407,98	10.200,00	-3.792,02			
SU 21 / 31	Summe Erträge / Einzahlungen operative Gebarung				239.001,12	253.600,00	-14.598,88	207.469,71	218.700,00	-11.230,29
1/850000-413000	Ankauf Wasserzähler	2221	3221	23	25,90	500,00	-474,10	25,90	500,00	-474,10
1/850000-413100	Tauschwasserzähler	2221	3221	23	3.516,00	3.300,00	216,00	3.516,00	3.300,00	216,00
1/850000-456000	Schreib-, Zeichen- und sonstige Büromittel	2221	3221	23	83,33	100,00	-16,67	83,33	100,00	-16,67
1/850000-459000	Sonstige Verbrauchsgüter f. WVA	2221	3221	23	254,79	100,00	154,79	254,79	100,00	154,79
1/850000-600000	Strom (Beleuchtung,Pumpwerk)	2222	3222	24	25.961,24	23.800,00	2.161,24	25.961,24	23.800,00	2.161,24
1/850000-600100	Stromkosten PV Anlagen	2222	3222	24	88,51	100,00	-11,49	88,51	100,00	-11,49
1/850000-612000	Instandhaltung und Wartung WVA	2224	3224	24	2.846,40	3.000,00	-153,60	2.846,40	3.000,00	-153,60
1/850000-612100	Wartung und Instandhaltung UV-Anlage	2224	3224	24	5.571,32	2.000,00	3.571,32	5.571,32	2.000,00	3.571,32
1/850000-614000	Instandsetzung Baulichkeiten (Hochbeh.)	2224	3224	24	16,00	100,00	-84,00	16,00	100,00	-84,00
1/850000-631000	Telefongebühren WVA	2222	3222	24	296,84	500,00	-203,16	296,84	500,00	-203,16
1/850000-640000	Flächenerhebung WVA Kosten GVU	2222	3222	24	2.207,00	5.000,00	-2.793,00	2.207,00	5.000,00	-2.793,00
1/850000-640100	Prüfungskosten	2222	3222	24	3.625,00	2.600,00	1.025,00	3.625,00	2.600,00	1.025,00
1/850000-650000	Zinsen WVA BA 02	2241	3241	25	2.816,11	1.700,00	1.116,11	2.816,11	1.700,00	1.116,11
1/850000-670000	Versicherung WVA	2222	3222	24	1.617,61	1.600,00	17,61	1.617,61	1.600,00	17,61
1/850000-680000	Planmäßige Abschreibung	2226			60.850,95	58.700,00	2.150,95			
1/850000-710000	Öffentliche Abgaben	2225	3225	24	721,73	500,00	221,73	721,73	500,00	221,73
1/850000-710100	Gebrauchsabgabe Anteil WVA	2225	3225	24	5.100,00	5.100,00		5.100,00	5.100,00	
1/850000-711000	Betriebsgebiet Sasendorf Übereinkommen Wasserbezug	2225	3225	24	309,71	300,00	9,71	309,71	300,00	9,71

		MVAG			Ergebnisrechnung			Finanzierungsrechnung		
		EH	FH	VCQU	RA 2024	VA 2024	RA - VA	RA 2024	VA 2024	RA - VA
1/850000-720000	Vergütungen WVA Betriebsk.Amt	2225	3225	24	4.200,00	4.200,00		4.200,00	4.200,00	
1/850000-720100	Personalkosten VB I	2225	3225	24	22.460,00	23.000,00	-540,00	22.460,00	23.000,00	-540,00
1/850000-720200	Personalaufwand VB II	2225	3225	24	10.019,06	10.000,00	19,06	10.019,06	10.000,00	19,06
1/850000-720300	Vergütung Mandatare WVA	2225	3225	24	4.500,00	4.500,00		4.500,00	4.500,00	
1/850000-729000	Sonstige Ausgaben WVA	2225	3225	24	40,00	100,00	-60,00	40,00	100,00	-60,00
SU 22 / 32	Summe Aufwendungen / Auszahlungen operative Gebarung				157.127,50	150.800,00	6.327,50	96.276,55	92.100,00	4.176,55
SA 0 / SA 1	(0) Nettoergebnis (21 - 22) / (1) Geldfluss operative Gebarung (31 - 32)				81.873,62	102.800,00	-20.926,38	111.193,16	126.600,00	-15.406,84
SU 23	Summe Haushaltsrücklagen				0,00	0,00	0,00	0,00	0,00	0,00
SA00	Nettoergebnis nach Zuw./Entn. Haushaltsrücklagen (Saldo 0 +/- SU23)				81.873,62	102.800,00	-20.926,38			
Investive Gebarung										
2/850000+300000	KPC Zuschuss		3331	33				4.437,31	4.300,00	137,31
2/850000+307000	Wasseranschluss- und Ergänzungsabgabe		3334	34				8.016,11	15.000,00	-6.983,89
SU 33	Summe Einzahlungen investive Gebarung							12.453,42	19.300,00	-6.846,58
1/850000-004000	Errichtung Hausanschlüsse WVA		3412	2 40				424,69		424,69
1/850000-020000	Ankauf Maschinelle Anlagen WVA		3414	2 41				8.560,72	8.800,00	-239,28
SU 34	Summe Auszahlungen investive Gebarung							8.985,41	8.800,00	185,41
SA2	Saldo (2) Geldfluss aus der Investiven Gebarung (33 - 34)							3.468,01	10.500,00	-7.031,99
SA3	Saldo (3) Nettofinanzierungssaldo (Saldo 1 + Saldo 2)							114.661,17	137.100,00	-22.438,83
Finanzierungstätigkeit										
SU 35	Summe Einzahlungen aus der Finanzierungstätigkeit							0,00	0,00	0,00
1/850000-346000	Tilgung Bankdarlehen		3614	65				34.884,45	34.900,00	-15,55
SU 36	Summe Auszahlungen aus der Finanzierungstätigkeit							34.884,45	34.900,00	-15,55
SA4	Saldo (4) Geldfluss aus der Finanzierungstätigkeit (35 - 36)							-34.884,45	-34.900,00	15,55
SA5	Saldo (5) Geldfluss aus der voranschlagswirksamen Gebarung (Saldo 3 + Saldo 4)							79.776,72	102.200,00	-22.423,28
850120	WVA BA 07 - Photovoltaikanlagen									
Operative Gebarung										
2/850120+813000	Erträge aus der Auflösung von Investitionszuschüssen (Kapitaltransfers)		2127		2.361,95	2.400,00	-38,05			
SU 21 / 31	Summe Erträge / Einzahlungen operative Gebarung				2.361,95	2.400,00	-38,05	0,00	0,00	0,00
1/850120-680000	Planmäßige Abschreibung		2226		16.845,92	16.800,00	45,92			
SU 22 / 32	Summe Aufwendungen / Auszahlungen operative Gebarung				16.845,92	16.800,00	45,92	0,00	0,00	0,00
SA 0 / SA 1	(0) Nettoergebnis (21 - 22) / (1) Geldfluss operative Gebarung (31 - 32)				-14.483,97	-14.400,00	-83,97	0,00	0,00	0,00
SU 23	Summe Haushaltsrücklagen				0,00	0,00	0,00	0,00	0,00	0,00
SA00	Nettoergebnis nach Zuw./Entn. Haushaltsrücklagen (Saldo 0 +/- SU23)				-14.483,97	-14.400,00	-83,97			
Investive Gebarung										
SU 33	Summe Einzahlungen investive Gebarung							0,00	0,00	0,00

		MVAG		VCQU	Ergebnisrechnung			Finanzierungsrechnung		
		EH	FH		RA 2024	VA 2024	RA - VA	RA 2024	VA 2024	RA - VA
SU 34	Summe Auszahlungen investive Gebarung							0,00	0,00	0,00
SA2	Saldo (2) Geldfluss aus der Investiven Gebarung (33 – 34)							0,00	0,00	0,00
SA3	Saldo (3) Nettofinanzierungssaldo (Saldo 1 + Saldo 2)							0,00	0,00	0,00
Finanzierungstätigkeit										
SU 35	Summe Einzahlungen aus der Finanzierungstätigkeit							0,00	0,00	0,00
SU 36	Summe Auszahlungen aus der Finanzierungstätigkeit							0,00	0,00	0,00
SA4	Saldo (4) Geldfluss aus der Finanzierungstätigkeit (35 – 36)							0,00	0,00	0,00
SA5	Saldo (5) Geldfluss aus der voranschlagswirksamen Gebarung (Saldo 3 + Saldo 4)							0,00	0,00	0,00
850200	WVA BA 04 - Doppel u. Erw. Am Kogel/Eichberg									
Operative Gebarung										
2/850200+813000	Erträge aus der Auflösung von Investitionszuschüssen (Kapitaltransfers)		2127		5.148,70	5.100,00	48,70			
SU 21 / 31	Summe Erträge / Einzahlungen operative Gebarung				5.148,70	5.100,00	48,70	0,00	0,00	0,00
1/850200-680000	Planmäßige Abschreibung		2226		8.899,36	8.900,00	-0,64			
SU 22 / 32	Summe Aufwendungen / Auszahlungen operative Gebarung				8.899,36	8.900,00	-0,64	0,00	0,00	0,00
SA 0 / SA 1	(0) Nettoergebnis (21 - 22) / (1) Geldfluss operative Gebarung (31 – 32)				-3.750,66	-3.800,00	49,34	0,00	0,00	0,00
SU 23	Summe Haushaltsrücklagen				0,00	0,00	0,00	0,00	0,00	0,00
SA00	Nettoergebnis nach Zuw./Entn. Haushaltsrücklagen (Saldo 0 +/- SU23)				-3.750,66	-3.800,00	49,34			
Investive Gebarung										
SU 33	Summe Einzahlungen investive Gebarung							0,00	0,00	0,00
SU 34	Summe Auszahlungen investive Gebarung							0,00	0,00	0,00
SA2	Saldo (2) Geldfluss aus der Investiven Gebarung (33 – 34)							0,00	0,00	0,00
SA3	Saldo (3) Nettofinanzierungssaldo (Saldo 1 + Saldo 2)							0,00	0,00	0,00
Finanzierungstätigkeit										
SU 35	Summe Einzahlungen aus der Finanzierungstätigkeit							0,00	0,00	0,00
SU 36	Summe Auszahlungen aus der Finanzierungstätigkeit							0,00	0,00	0,00
SA4	Saldo (4) Geldfluss aus der Finanzierungstätigkeit (35 – 36)							0,00	0,00	0,00
SA5	Saldo (5) Geldfluss aus der voranschlagswirksamen Gebarung (Saldo 3 + Saldo 4)							0,00	0,00	0,00
850600	WVA BA 06 - Siedlungserweiterung Am Kogel									
Operative Gebarung										
2/850600+813000	Erträge aus der Auflösung von Investitionszuschüssen (Kapitaltransfers)		2127		1.463,42	1.500,00	-36,58			
SU 21 / 31	Summe Erträge / Einzahlungen operative Gebarung				1.463,42	1.500,00	-36,58	0,00	0,00	0,00
1/850600-680000	Planmäßige Abschreibung		2226		1.675,09	1.700,00	-24,91			
SU 22 / 32	Summe Aufwendungen / Auszahlungen operative Gebarung				1.675,09	1.700,00	-24,91	0,00	0,00	0,00
SA 0 / SA 1	(0) Nettoergebnis (21 - 22) / (1) Geldfluss operative Gebarung (31 – 32)				-211,67	-200,00	-11,67	0,00	0,00	0,00

		MVAG		VCQU	Ergebnisrechnung			Finanzierungsrechnung		
		EH	FH		RA 2024	VA 2024	RA - VA	RA 2024	VA 2024	RA - VA
SU 23	Summe Haushaltsrücklagen				0,00	0,00	0,00	0,00	0,00	0,00
SA00	Nettoergebnis nach Zuw./Entn. Haushaltsrücklagen (Saldo 0 +/- SU23)				-211,67	-200,00	-11,67			
Investive Gebarung										
SU 33	Summe Einzahlungen investive Gebarung							0,00	0,00	0,00
SU 34	Summe Auszahlungen investive Gebarung							0,00	0,00	0,00
SA2	Saldo (2) Geldfluss aus der Investiven Gebarung (33 – 34)							0,00	0,00	0,00
SA3	Saldo (3) Nettofinanzierungssaldo (Saldo 1 + Saldo 2)							0,00	0,00	0,00
Finanzierungstätigkeit										
SU 35	Summe Einzahlungen aus der Finanzierungstätigkeit							0,00	0,00	0,00
SU 36	Summe Auszahlungen aus der Finanzierungstätigkeit							0,00	0,00	0,00
SA4	Saldo (4) Geldfluss aus der Finanzierungstätigkeit (35 – 36)							0,00	0,00	0,00
SA5	Saldo (5) Geldfluss aus der voranschlagswirksamen Gebarung (Saldo 3 + Saldo 4)							0,00	0,00	0,00
850700	WVA BA 08 - Museumstr., H.Resel G. Ortsstr. 54, Am Ötschblick, UV-Anl.									
Operative Gebarung										
2/850700+813000	Erträge aus der Auflösung von Investitionszuschüssen (Kapitaltransfers)		2127		907,35	900,00	7,35			
SU 21 / 31	Summe Erträge / Einzahlungen operative Gebarung				907,35	900,00	7,35	0,00	0,00	0,00
1/850700-680000	Planmäßige Abschreibung		2226		2.543,08	2.500,00	43,08			
SU 22 / 32	Summe Aufwendungen / Auszahlungen operative Gebarung				2.543,08	2.500,00	43,08	0,00	0,00	0,00
SA 0 / SA 1	(0) Nettoergebnis (21 - 22) / (1) Geldfluss operative Gebarung (31 – 32)				-1.635,73	-1.600,00	-35,73	0,00	0,00	0,00
SU 23	Summe Haushaltsrücklagen				0,00	0,00	0,00	0,00	0,00	0,00
SA00	Nettoergebnis nach Zuw./Entn. Haushaltsrücklagen (Saldo 0 +/- SU23)				-1.635,73	-1.600,00	-35,73			
Investive Gebarung										
SU 33	Summe Einzahlungen investive Gebarung							0,00	0,00	0,00
SU 34	Summe Auszahlungen investive Gebarung							0,00	0,00	0,00
SA2	Saldo (2) Geldfluss aus der Investiven Gebarung (33 – 34)							0,00	0,00	0,00
SA3	Saldo (3) Nettofinanzierungssaldo (Saldo 1 + Saldo 2)							0,00	0,00	0,00
Finanzierungstätigkeit										
SU 35	Summe Einzahlungen aus der Finanzierungstätigkeit							0,00	0,00	0,00
SU 36	Summe Auszahlungen aus der Finanzierungstätigkeit							0,00	0,00	0,00
SA4	Saldo (4) Geldfluss aus der Finanzierungstätigkeit (35 – 36)							0,00	0,00	0,00
SA5	Saldo (5) Geldfluss aus der voranschlagswirksamen Gebarung (Saldo 3 + Saldo 4)							0,00	0,00	0,00

		MVAG			Ergebnisrechnung			Finanzierungsrechnung		
		EH	FH	VCQU	RA 2024	VA 2024	RA - VA	RA 2024	VA 2024	RA - VA
850800	WVA BA 09 Am Kogel - West									
Operative Gebarung										
2/850800+813000	Erträge aus der Auflösung von Investitionszuschüssen (Kapitaltransfers)	2127			1.552,07	1.600,00	-47,93			
SU 21 / 31	Summe Erträge / Einzahlungen operative Gebarung				1.552,07	1.600,00	-47,93	0,00	0,00	0,00
1/850800-680000	Planmäßige Abschreibung	2226			3.864,15	3.900,00	-35,85			
5/850800-799000	Zuweisungen den Gebührenhaushalt (Rückführung)	2225	1		6.407,98	10.200,00	-3.792,02			
SU 22 / 32	Summe Aufwendungen / Auszahlungen operative Gebarung				10.272,13	14.100,00	-3.827,87	0,00	0,00	0,00
SA 0 / SA 1	(0) Nettoergebnis (21 - 22) / (1) Geldfluss operative Gebarung (31 - 32)				-8.720,06	-12.500,00	3.779,94	0,00	0,00	0,00
SU 23	Summe Haushaltsrücklagen				0,00	0,00	0,00	0,00	0,00	0,00
SA00	Nettoergebnis nach Zuw./Entn. Haushaltsrücklagen (Saldo 0 +/- SU23)				-8.720,06	-12.500,00	3.779,94			
Investive Gebarung										
6/850800+301000	Landesförderung NÖWWF		3331	1 33				3.800,00		-3.800,00
SU 33	Summe Einzahlungen investive Gebarung							0,00	3.800,00	-3.800,00
SU 34	Summe Auszahlungen investive Gebarung							0,00	0,00	0,00
SA2	Saldo (2) Geldfluss aus der Investiven Gebarung (33 - 34)							0,00	3.800,00	-3.800,00
SA3	Saldo (3) Nettofinanzierungssaldo (Saldo 1 + Saldo 2)							0,00	3.800,00	-3.800,00
Finanzierungstätigkeit										
SU 35	Summe Einzahlungen aus der Finanzierungstätigkeit							0,00	0,00	0,00
SU 36	Summe Auszahlungen aus der Finanzierungstätigkeit							0,00	0,00	0,00
SA4	Saldo (4) Geldfluss aus der Finanzierungstätigkeit (35 - 36)							0,00	0,00	0,00
SA5	Saldo (5) Geldfluss aus der voranschlagswirksamen Gebarung (Saldo 3 + Saldo 4)							0,00	3.800,00	-3.800,00
851	Betriebe der Abwasserbeseitigung									
851000	Betriebe der Abwasserbeseitigung									
Operative Gebarung										
2/851000+813000	Erträge aus der Auflösung von Investitionszuschüssen (Kapitaltransfers)	2127			46.928,51	46.600,00	328,51			
2/851000+852100	Kanalbenutzungsgebühren	2113	3113	12	362.030,69	342.000,00	20.030,69	363.364,08	342.000,00	21.364,08
2/851000+860000	KPC Zinsen	2121	3121	15	19.090,03	19.300,00	-209,97	19.090,03	19.300,00	-209,97
SU 21 / 31	Summe Erträge / Einzahlungen operative Gebarung				428.049,23	407.900,00	20.149,23	382.454,11	361.300,00	21.154,11
1/851000-456000	Schreib-, Zeichen- und sonstige Büromittel	2221	3221	23	83,33	100,00	-16,67	83,33	100,00	-16,67
1/851000-600000	Stromkosten ABA	2222	3222	24	1.719,76	2.800,00	-1.080,24	1.719,76	2.800,00	-1.080,24
1/851000-612000	Instandhaltung und Wartung ABA	2224	3224	24	1.283,24	2.000,00	-716,76	1.283,24	2.000,00	-716,76
1/851000-614000	Instandhaltung Baulichkeiten ABA	2224	3224	24	16,00	100,00	-84,00	16,00	100,00	-84,00
1/851000-630000	Porto Abgabenbescheide	2222	3222		2.113,50		2.113,50	2.113,50		2.113,50
1/851000-631000	Funk- u. Telefondienste ABA	2222	3222	24	148,36	200,00	-51,64	148,36	200,00	-51,64

		MVAG			Ergebnisrechnung			Finanzierungsrechnung		
		MVAG	MVAG	VCQU	RA 2024	VA 2024	RA - VA	RA 2024	VA 2024	RA - VA
		EH	FH							
1/851000-640000	Flächenerhebung ABA Kosten GVU	2222	3222	24	2.207,01	5.000,00	-2.792,99	2.207,01	5.000,00	-2.792,99
1/851000-650000	Zinsen ABA BA 01	2241	3241	25	11.632,42	11.100,00	532,42	11.632,42	11.100,00	532,42
1/851000-650200	Zinsen ABA BA 03	2241	3241	25	897,99	900,00	-2,01	897,99	900,00	-2,01
1/851000-650300	Zinsen ABA BA 04	2241	3241	25	20.306,43	21.700,00	-1.393,57	20.306,43	21.700,00	-1.393,57
1/851000-650400	Zinsen ABA BA 06	2241	3241	25	524,99	200,00	324,99	524,99	200,00	324,99
1/851000-650500	Zinsen ABA BA 07	2241	3241	25	611,56	300,00	311,56	611,56	300,00	311,56
1/851000-670000	Versicherungen	2222	3222	24	327,72	300,00	27,72	327,72	300,00	27,72
1/851000-680000	Planmäßige Abschreibung	2226			79.283,22	79.100,00	183,22			
1/851000-710000	Gebrauchsabgabe Anteil ABA	2225	3225	24	10.000,00	10.000,00		10.000,00	10.000,00	
1/851000-720000	Vergütungen ABA Betriebskosten Amt	2225	3225	24	4.200,00	4.200,00		4.200,00	4.200,00	
1/851000-720100	Personalkosten VB I	2225	3225	24	21.277,60	21.000,00	277,60	21.277,60	21.000,00	277,60
1/851000-720200	Personalaufwand VB II	2225	3225	24	2.477,73	2.100,00	377,73	2.477,73	2.100,00	377,73
1/851000-720300	Vergütung Mandatare ABA	2225	3225	24	4.500,00	4.500,00		4.500,00	4.500,00	
1/851000-752000	Beitrag an Abwasserverband	2231	3231	26	128.826,88	128.700,00	126,88	128.826,88	128.700,00	126,88
1/851000-799000	Zuweisungen an Verrechnungsrücklagen zwischen operativer Gebarung und Projekten	2225				38.000,00	-38.000,00			
SU 22 / 32	Summe Aufwendungen / Auszahlungen operative Gebarung				292.437,74	332.300,00	-39.862,26	213.154,52	215.200,00	-2.045,48
SA 0 / SA 1	(0) Nettoergebnis (21 - 22) / (1) Geldfluss operative Gebarung (31 - 32)				135.611,49	75.600,00	60.011,49	169.299,59	146.100,00	23.199,59
SU 23	Summe Haushaltsrücklagen				0,00	0,00	0,00	0,00	0,00	0,00
SA00	Nettoergebnis nach Zuw./Entn. Haushaltsrücklagen (Saldo 0 +/- SU23)				135.611,49	75.600,00	60.011,49			
Investive Gebarung										
2/851000+300000	KPC Annuitätenzuschuss ABA		3331	33				25.796,03	26.000,00	-203,97
2/851000+307000	Kanaleinmündungs- und Ergänzungsabgabe		3334	34				12.916,68	15.000,00	-2.083,32
SU 33	Summe Einzahlungen investive Gebarung							38.712,71	41.000,00	-2.287,29
1/851000-004000	Errichtung Hausanschlüsse ABA		3412	2 40				2.177,60		2.177,60
SU 34	Summe Auszahlungen investive Gebarung							2.177,60	0,00	2.177,60
SA2	Saldo (2) Geldfluss aus der Investiven Gebarung (33 - 34)							36.535,11	41.000,00	-4.464,89
SA3	Saldo (3) Nettofinanzierungssaldo (Saldo 1 + Saldo 2)							205.834,70	187.100,00	18.734,70
Finanzierungstätigkeit										
SU 35	Summe Einzahlungen aus der Finanzierungstätigkeit							0,00	0,00	0,00
1/851000-346000	Darlehensstilgung ABA		3614	65				44.937,48	42.600,00	2.337,48
1/851000-346100	Tilgung Darlehen ABA BA04		3614	65				43.455,23	42.000,00	1.455,23
1/851000-346200	Darlehensstilgung ABA BA 06		3614	65				8.813,33	8.800,00	13,33
1/851000-346300	Darlehensstilgung ABA BA 07		3614	65				10.266,67	10.200,00	66,67
SU 36	Summe Auszahlungen aus der Finanzierungstätigkeit							107.472,71	103.600,00	3.872,71
SA4	Saldo (4) Geldfluss aus der Finanzierungstätigkeit (35 - 36)							-107.472,71	-103.600,00	-3.872,71

		MVAG		VCQU	Ergebnisrechnung			Finanzierungsrechnung		
		EH	FH		RA 2024	VA 2024	RA - VA	RA 2024	VA 2024	RA - VA
SA5	Saldo (5) Geldfluss aus der voranschlagswirksamen Gebarung (Saldo 3 + Saldo 4)							98.361,99	83.500,00	14.861,99
851110	ABA BA 08 - Siedlungserweiterung Am Kogel									
Operative Gebarung										
2/851110+813000	Erträge aus der Auflösung von Investitionszuschüssen (Kapitaltransfers)	2127			1.875,95	1.900,00	-24,05			
SU 21 / 31	Summe Erträge / Einzahlungen operative Gebarung				1.875,95	1.900,00	-24,05	0,00	0,00	0,00
1/851110-680000	Planmäßige Abschreibung	2226			2.634,52	2.600,00	34,52			
SU 22 / 32	Summe Aufwendungen / Auszahlungen operative Gebarung				2.634,52	2.600,00	34,52	0,00	0,00	0,00
SA 0 / SA 1	(0) Nettoergebnis (21 - 22) / (1) Geldfluss operative Gebarung (31 - 32)				-758,57	-700,00	-58,57	0,00	0,00	0,00
SU 23	Summe Haushaltsrücklagen				0,00	0,00	0,00	0,00	0,00	0,00
SA00	Nettoergebnis nach Zuw./Entn. Haushaltsrücklagen (Saldo 0 +/- SU23)				-758,57	-700,00	-58,57			
Investive Gebarung										
SU 33	Summe Einzahlungen investive Gebarung							0,00	0,00	0,00
SU 34	Summe Auszahlungen investive Gebarung							0,00	0,00	0,00
SA2	Saldo (2) Geldfluss aus der Investiven Gebarung (33 - 34)							0,00	0,00	0,00
SA3	Saldo (3) Nettofinanzierungssaldo (Saldo 1 + Saldo 2)							0,00	0,00	0,00
Finanzierungstätigkeit										
SU 35	Summe Einzahlungen aus der Finanzierungstätigkeit							0,00	0,00	0,00
SU 36	Summe Auszahlungen aus der Finanzierungstätigkeit							0,00	0,00	0,00
SA4	Saldo (4) Geldfluss aus der Finanzierungstätigkeit (35 - 36)							0,00	0,00	0,00
SA5	Saldo (5) Geldfluss aus der voranschlagswirksamen Gebarung (Saldo 3 + Saldo 4)							0,00	0,00	0,00
851130	ABA BA 10 - Am Ötscherblick u. Ortsstraße 54									
Operative Gebarung										
SU 21 / 31	Summe Erträge / Einzahlungen operative Gebarung				0,00	0,00	0,00	0,00	0,00	0,00
1/851130-680000	Planmäßige Abschreibung	2226			995,64	1.000,00	-4,36			
SU 22 / 32	Summe Aufwendungen / Auszahlungen operative Gebarung				995,64	1.000,00	-4,36	0,00	0,00	0,00
SA 0 / SA 1	(0) Nettoergebnis (21 - 22) / (1) Geldfluss operative Gebarung (31 - 32)				-995,64	-1.000,00	4,36	0,00	0,00	0,00
SU 23	Summe Haushaltsrücklagen				0,00	0,00	0,00	0,00	0,00	0,00
SA00	Nettoergebnis nach Zuw./Entn. Haushaltsrücklagen (Saldo 0 +/- SU23)				-995,64	-1.000,00	4,36			
Investive Gebarung										
SU 33	Summe Einzahlungen investive Gebarung							0,00	0,00	0,00
SU 34	Summe Auszahlungen investive Gebarung							0,00	0,00	0,00
SA2	Saldo (2) Geldfluss aus der Investiven Gebarung (33 - 34)							0,00	0,00	0,00
SA3	Saldo (3) Nettofinanzierungssaldo (Saldo 1 + Saldo 2)							0,00	0,00	0,00
Finanzierungstätigkeit										
SU 35	Summe Einzahlungen aus der Finanzierungstätigkeit							0,00	0,00	0,00

	MVAG	MVAG	VCQU	Ergebnisrechnung			Finanzierungsrechnung			
				EH	FH	RA 2024	VA 2024	RA - VA	RA 2024	VA 2024
SU 36								0,00	0,00	0,00
SA4								0,00	0,00	0,00
SA5								0,00	0,00	0,00
851140										
Operative Gebarung										
SU 21 / 31						0,00	0,00	0,00	0,00	0,00
1/851140-680000						1.434,97	1.400,00	34,97		
SU 22 / 32						1.434,97	1.400,00	34,97	0,00	0,00
SA 0 / SA 1						-1.434,97	-1.400,00	-34,97	0,00	0,00
SU 23						0,00	0,00	0,00	0,00	0,00
SA00						-1.434,97	-1.400,00	-34,97		
Investive Gebarung										
SU 33								0,00	0,00	0,00
SU 34								0,00	0,00	0,00
SA2								0,00	0,00	0,00
SA3								0,00	0,00	0,00
Finanzierungstätigkeit										
SU 35								0,00	0,00	0,00
SU 36								0,00	0,00	0,00
SA4								0,00	0,00	0,00
SA5								0,00	0,00	0,00
851150										
Operative Gebarung										
SU 21 / 31						0,00	0,00	0,00	0,00	0,00
1/851150-680000						6.451,65	6.200,00	251,65		
SU 22 / 32						6.451,65	6.200,00	251,65	0,00	0,00
SA 0 / SA 1						-6.451,65	-6.200,00	-251,65	0,00	0,00
SU 23						0,00	0,00	0,00	0,00	0,00
SA00						-6.451,65	-6.200,00	-251,65		
Investive Gebarung										
SU 33								0,00	0,00	0,00
SU 34								0,00	0,00	0,00
SA2								0,00	0,00	0,00
SA3								0,00	0,00	0,00

		MVAG	MVAG	VCQU	Ergebnisrechnung			Finanzierungsrechnung		
		EH	FH		RA 2024	VA 2024	RA - VA	RA 2024	VA 2024	RA - VA
Finanzierungstätigkeit										
6/851150+346000	Darlehen ABA BA 13		3514	1 55					27.000,00	-27.000,00
SU 35	Summe Einzahlungen aus der Finanzierungstätigkeit							0,00	27.000,00	-27.000,00
SU 36	Summe Auszahlungen aus der Finanzierungstätigkeit							0,00	0,00	0,00
SA4	Saldo (4) Geldfluss aus der Finanzierungstätigkeit (35 – 36)							0,00	27.000,00	-27.000,00
SA5	Saldo (5) Geldfluss aus der voranschlagswirksamen Gebarung (Saldo 3 + Saldo 4)							0,00	27.000,00	-27.000,00
851160 ABA BA 14 Sanierung ABA, Museumstraße und Kahlenbergstraße										
Operative Gebarung										
SU 21 / 31	Summe Erträge / Einzahlungen operative Gebarung				0,00	0,00	0,00	0,00	0,00	0,00
SU 22 / 32	Summe Aufwendungen / Auszahlungen operative Gebarung				0,00	0,00	0,00	0,00	0,00	0,00
SA 0 / SA 1	(0) Nettoergebnis (21 - 22) / (1) Geldfluss operative Gebarung (31 – 32)				0,00	0,00	0,00	0,00	0,00	0,00
SU 23	Summe Haushaltsrücklagen				0,00	0,00	0,00	0,00	0,00	0,00
SA00	Nettoergebnis nach Zuw./Entn. Haushaltsrücklagen (Saldo 0 +/- SU23)				0,00	0,00	0,00	0,00	0,00	0,00
Investive Gebarung										
6/851160+300000	Förderung ABA BA 14 Bund		3331	1 33					31.500,00	-31.500,00
6/851160+307000	Hausanschlussgebühren		3334	1 34					60.000,00	-60.000,00
SU 33	Summe Einzahlungen investive Gebarung							0,00	91.500,00	-91.500,00
5/851160-004000	Baukosten ABA BA 14		3412	1 40				6.558,64		6.558,64
SU 34	Summe Auszahlungen investive Gebarung							6.558,64	0,00	6.558,64
SA2	Saldo (2) Geldfluss aus der Investiven Gebarung (33 – 34)							-6.558,64	91.500,00	-98.058,64
SA3	Saldo (3) Nettofinanzierungssaldo (Saldo 1 + Saldo 2)							-6.558,64	91.500,00	-98.058,64
Finanzierungstätigkeit										
6/851160+346000	Investitionsdarlehen von Finanzunternehmen		3514	1 55					82.800,00	-82.800,00
SU 35	Summe Einzahlungen aus der Finanzierungstätigkeit							0,00	82.800,00	-82.800,00
SU 36	Summe Auszahlungen aus der Finanzierungstätigkeit							0,00	0,00	0,00
SA4	Saldo (4) Geldfluss aus der Finanzierungstätigkeit (35 – 36)							0,00	82.800,00	-82.800,00
SA5	Saldo (5) Geldfluss aus der voranschlagswirksamen Gebarung (Saldo 3 + Saldo 4)							-6.558,64	174.300,00	-180.858,64
851170 ABA BA 15 Kanalsanierung										
Operative Gebarung										
6/851170+899100	Mittel aus Gebührenhaushalt		2116	1		38.000,00	-38.000,00			
SU 21 / 31	Summe Erträge / Einzahlungen operative Gebarung				0,00	38.000,00	-38.000,00	0,00	0,00	0,00
SU 22 / 32	Summe Aufwendungen / Auszahlungen operative Gebarung				0,00	0,00	0,00	0,00	0,00	0,00
SA 0 / SA 1	(0) Nettoergebnis (21 - 22) / (1) Geldfluss operative Gebarung (31 – 32)				0,00	38.000,00	-38.000,00	0,00	0,00	0,00
SU 23	Summe Haushaltsrücklagen				0,00	0,00	0,00	0,00	0,00	0,00
SA00	Nettoergebnis nach Zuw./Entn. Haushaltsrücklagen (Saldo 0 +/- SU23)				0,00	38.000,00	-38.000,00			

	MVAG	MVAG	VCQU	Ergebnisrechnung			Finanzierungsrechnung		
				EH	FH		RA 2024	VA 2024	RA - VA
Investive Gebarung									
SU 33	Summe Einzahlungen investive Gebarung						0,00	0,00	0,00
5/851170-004000	Sanierungskosten		3412 1				2.224,20	10.000,00	-7.775,80
5/851170-004100	Ingenieurleistungen		3412 1				9.173,74	28.000,00	-18.826,26
SU 34	Summe Auszahlungen investive Gebarung						11.397,94	38.000,00	-26.602,06
SA2	Saldo (2) Geldfluss aus der Investiven Gebarung (33 – 34)						-11.397,94	-38.000,00	26.602,06
SA3	Saldo (3) Nettofinanzierungssaldo (Saldo 1 + Saldo 2)						-11.397,94	-38.000,00	26.602,06
Finanzierungstätigkeit									
SU 35	Summe Einzahlungen aus der Finanzierungstätigkeit						0,00	0,00	0,00
SU 36	Summe Auszahlungen aus der Finanzierungstätigkeit						0,00	0,00	0,00
SA4	Saldo (4) Geldfluss aus der Finanzierungstätigkeit (35 – 36)						0,00	0,00	0,00
SA5	Saldo (5) Geldfluss aus der voranschlagswirksamen Gebarung (Saldo 3 + Saldo 4)						-11.397,94	-38.000,00	26.602,06
851200	ABA BA 04 - Stein/Eichberg								
Operative Gebarung									
2/851200+813000	Erträge aus der Auflösung von Investitionszuschüssen (Kapitaltransfers)		2127	21.005,40	21.000,00	5,40			
SU 21 / 31	Summe Erträge / Einzahlungen operative Gebarung			21.005,40	21.000,00	5,40	0,00	0,00	0,00
1/851200-680000	Planmäßige Abschreibung		2226	34.084,06	34.100,00	-15,94			
SU 22 / 32	Summe Aufwendungen / Auszahlungen operative Gebarung			34.084,06	34.100,00	-15,94	0,00	0,00	0,00
SA 0 / SA 1	(0) Nettoergebnis (21 - 22) / (1) Geldfluss operative Gebarung (31 – 32)			-13.078,66	-13.100,00	21,34	0,00	0,00	0,00
SU 23	Summe Haushaltsrücklagen			0,00	0,00	0,00	0,00	0,00	0,00
SA00	Nettoergebnis nach Zuw./Entn. Haushaltsrücklagen (Saldo 0 +/- SU23)			-13.078,66	-13.100,00	21,34			
Investive Gebarung									
SU 33	Summe Einzahlungen investive Gebarung						0,00	0,00	0,00
SU 34	Summe Auszahlungen investive Gebarung						0,00	0,00	0,00
SA2	Saldo (2) Geldfluss aus der Investiven Gebarung (33 – 34)						0,00	0,00	0,00
SA3	Saldo (3) Nettofinanzierungssaldo (Saldo 1 + Saldo 2)						0,00	0,00	0,00
Finanzierungstätigkeit									
SU 35	Summe Einzahlungen aus der Finanzierungstätigkeit						0,00	0,00	0,00
SU 36	Summe Auszahlungen aus der Finanzierungstätigkeit						0,00	0,00	0,00
SA4	Saldo (4) Geldfluss aus der Finanzierungstätigkeit (35 – 36)						0,00	0,00	0,00
SA5	Saldo (5) Geldfluss aus der voranschlagswirksamen Gebarung (Saldo 3 + Saldo 4)						0,00	0,00	0,00
851210	ABA BA 12 - Leitungskataster								
Operative Gebarung									
6/851210+899000	Entnahme Ist Überschuss 2019 von VH		2116 1		169.600,00	-169.600,00			
SU 21 / 31	Summe Erträge / Einzahlungen operative Gebarung			0,00	169.600,00	-169.600,00	0,00	0,00	0,00

		MVAG	MVAG	VCQU	Ergebnisrechnung			Finanzierungsrechnung		
		EH	FH		RA 2024	VA 2024	RA - VA	RA 2024	VA 2024	RA - VA
SU 22 / 32	Summe Aufwendungen / Auszahlungen operative Gebarung				0,00	0,00	0,00	0,00	0,00	0,00
SA 0 / SA 1	(0) Nettoergebnis (21 - 22) / (1) Geldfluss operative Gebarung (31 - 32)				0,00	169.600,00	-169.600,00	0,00	0,00	0,00
SU 23	Summe Haushaltsrücklagen				0,00	0,00	0,00	0,00	0,00	0,00
SA00	Nettoergebnis nach Zuw./Entn. Haushaltsrücklagen (Saldo 0 +/- SU23)				0,00	169.600,00	-169.600,00			
Investive Gebarung										
6/851210+301000	Kapitaltransfers Land SW + RW		3331	1 33					29.400,00	-29.400,00
SU 33	Summe Einzahlungen investive Gebarung							0,00	29.400,00	-29.400,00
5/851210-004000	Kamerabefahrung und Zivilgeometer		3412	1 40				14.080,90	74.000,00	-59.919,10
SU 34	Summe Auszahlungen investive Gebarung							14.080,90	74.000,00	-59.919,10
SA2	Saldo (2) Geldfluss aus der Investiven Gebarung (33 - 34)							-14.080,90	-44.600,00	30.519,10
SA3	Saldo (3) Nettofinanzierungssaldo (Saldo 1 + Saldo 2)							-14.080,90	-44.600,00	30.519,10
Finanzierungstätigkeit										
SU 35	Summe Einzahlungen aus der Finanzierungstätigkeit							0,00	0,00	0,00
SU 36	Summe Auszahlungen aus der Finanzierungstätigkeit							0,00	0,00	0,00
SA4	Saldo (4) Geldfluss aus der Finanzierungstätigkeit (35 - 36)							0,00	0,00	0,00
SA5	Saldo (5) Geldfluss aus der voranschlagswirksamen Gebarung (Saldo 3 + Saldo 4)							-14.080,90	-44.600,00	30.519,10
851220 Errichtung Draingarden										
Operative Gebarung										
2/851220+813000	Erträge aus der Auflösung von Investitionszuschüssen (Kapitaltransfers)		2127		320,50	300,00	20,50			
6/851220+899000	Entnahme Ist-Ü 2109 von VH		2116	1		78.100,00	-78.100,00			
SU 21 / 31	Summe Erträge / Einzahlungen operative Gebarung				320,50	78.400,00	-78.079,50	0,00	0,00	0,00
1/851220-680000	Planmäßige Abschreibung		2226		1.494,04	1.500,00	-5,96			
SU 22 / 32	Summe Aufwendungen / Auszahlungen operative Gebarung				1.494,04	1.500,00	-5,96	0,00	0,00	0,00
SA 0 / SA 1	(0) Nettoergebnis (21 - 22) / (1) Geldfluss operative Gebarung (31 - 32)				-1.173,54	76.900,00	-78.073,54	0,00	0,00	0,00
SU 23	Summe Haushaltsrücklagen				0,00	0,00	0,00	0,00	0,00	0,00
SA00	Nettoergebnis nach Zuw./Entn. Haushaltsrücklagen (Saldo 0 +/- SU23)				-1.173,54	76.900,00	-78.073,54			
Investive Gebarung										
6/851220+307000	Hausanschlussgebühren		3334	1 34					15.000,00	-15.000,00
SU 33	Summe Einzahlungen investive Gebarung							0,00	15.000,00	-15.000,00
SU 34	Summe Auszahlungen investive Gebarung							0,00	0,00	0,00
SA2	Saldo (2) Geldfluss aus der Investiven Gebarung (33 - 34)							0,00	15.000,00	-15.000,00
SA3	Saldo (3) Nettofinanzierungssaldo (Saldo 1 + Saldo 2)							0,00	15.000,00	-15.000,00
Finanzierungstätigkeit										
SU 35	Summe Einzahlungen aus der Finanzierungstätigkeit							0,00	0,00	0,00
SU 36	Summe Auszahlungen aus der Finanzierungstätigkeit							0,00	0,00	0,00
SA4	Saldo (4) Geldfluss aus der Finanzierungstätigkeit (35 - 36)							0,00	0,00	0,00

		MVAG		VCQU	Ergebnisrechnung			Finanzierungsrechnung		
		EH	FH		RA 2024	VA 2024	RA - VA	RA 2024	VA 2024	RA - VA
SA5	Saldo (5) Geldfluss aus der voranschlagswirksamen Gebarung (Saldo 3 + Saldo 4)							0,00	15.000,00	-15.000,00
851500	ABA BA 05 - RW-Kanal Korning									
Operative Gebarung										
2/851500+813000	Erträge aus der Auflösung von Investitionszuschüssen (Kapitaltransfers)	2127			1.972,02	2.000,00	-27,98			
SU 21 / 31	Summe Erträge / Einzahlungen operative Gebarung				1.972,02	2.000,00	-27,98	0,00	0,00	0,00
1/851500-680000	Planmäßige Abschreibung	2226			1.066,66	1.100,00	-33,34			
SU 22 / 32	Summe Aufwendungen / Auszahlungen operative Gebarung				1.066,66	1.100,00	-33,34	0,00	0,00	0,00
SA 0 / SA 1	(0) Nettoergebnis (21 - 22) / (1) Geldfluss operative Gebarung (31 - 32)				905,36	900,00	5,36	0,00	0,00	0,00
SU 23	Summe Haushaltsrücklagen				0,00	0,00	0,00	0,00	0,00	0,00
SA00	Nettoergebnis nach Zuw./Entn. Haushaltsrücklagen (Saldo 0 +/- SU23)				905,36	900,00	5,36			
Investive Gebarung										
SU 33	Summe Einzahlungen investive Gebarung							0,00	0,00	0,00
SU 34	Summe Auszahlungen investive Gebarung							0,00	0,00	0,00
SA2	Saldo (2) Geldfluss aus der Investiven Gebarung (33 - 34)							0,00	0,00	0,00
SA3	Saldo (3) Nettofinanzierungssaldo (Saldo 1 + Saldo 2)							0,00	0,00	0,00
Finanzierungstätigkeit										
SU 35	Summe Einzahlungen aus der Finanzierungstätigkeit							0,00	0,00	0,00
SU 36	Summe Auszahlungen aus der Finanzierungstätigkeit							0,00	0,00	0,00
SA4	Saldo (4) Geldfluss aus der Finanzierungstätigkeit (35 - 36)							0,00	0,00	0,00
SA5	Saldo (5) Geldfluss aus der voranschlagswirksamen Gebarung (Saldo 3 + Saldo 4)							0,00	0,00	0,00
851600	ABA BA 06 - RW Abl. Korning gesamt									
Operative Gebarung										
2/851600+813000	Erträge aus der Auflösung von Investitionszuschüssen (Kapitaltransfers)	2127			1.599,97	1.600,00	-0,03			
SU 21 / 31	Summe Erträge / Einzahlungen operative Gebarung				1.599,97	1.600,00	-0,03	0,00	0,00	0,00
1/851600-680000	Planmäßige Abschreibung	2226			2.431,68	2.400,00	31,68			
SU 22 / 32	Summe Aufwendungen / Auszahlungen operative Gebarung				2.431,68	2.400,00	31,68	0,00	0,00	0,00
SA 0 / SA 1	(0) Nettoergebnis (21 - 22) / (1) Geldfluss operative Gebarung (31 - 32)				-831,71	-800,00	-31,71	0,00	0,00	0,00
SU 23	Summe Haushaltsrücklagen				0,00	0,00	0,00	0,00	0,00	0,00
SA00	Nettoergebnis nach Zuw./Entn. Haushaltsrücklagen (Saldo 0 +/- SU23)				-831,71	-800,00	-31,71			
Investive Gebarung										
SU 33	Summe Einzahlungen investive Gebarung							0,00	0,00	0,00
SU 34	Summe Auszahlungen investive Gebarung							0,00	0,00	0,00
SA2	Saldo (2) Geldfluss aus der Investiven Gebarung (33 - 34)							0,00	0,00	0,00
SA3	Saldo (3) Nettofinanzierungssaldo (Saldo 1 + Saldo 2)							0,00	0,00	0,00

		MVAG	MVAG	VCQU	Ergebnisrechnung			Finanzierungsrechnung		
		EH	FH		RA 2024	VA 2024	RA - VA	RA 2024	VA 2024	RA - VA
Finanzierungstätigkeit										
SU 35	Summe Einzahlungen aus der Finanzierungstätigkeit							0,00	0,00	0,00
SU 36	Summe Auszahlungen aus der Finanzierungstätigkeit							0,00	0,00	0,00
SA4	Saldo (4) Geldfluss aus der Finanzierungstätigkeit (35 – 36)							0,00	0,00	0,00
SA5	Saldo (5) Geldfluss aus der voranschlagswirksamen Gebarung (Saldo 3 + Saldo 4)							0,00	0,00	0,00
851700 ABA BA 07 - Weghof/Weinzierl										
Operative Gebarung										
2/851700+813000	Erträge aus der Auflösung von Investitionszuschüssen (Kapitaltransfers)		2127		1.536,32	1.500,00	36,32			
SU 21 / 31	Summe Erträge / Einzahlungen operative Gebarung				1.536,32	1.500,00	36,32	0,00	0,00	0,00
1/851700-680000	Planmäßige Abschreibung		2226		4.015,02	4.000,00	15,02			
SU 22 / 32	Summe Aufwendungen / Auszahlungen operative Gebarung				4.015,02	4.000,00	15,02	0,00	0,00	0,00
SA 0 / SA 1	(0) Nettoergebnis (21 - 22) / (1) Geldfluss operative Gebarung (31 – 32)				-2.478,70	-2.500,00	21,30	0,00	0,00	0,00
SU 23	Summe Haushaltsrücklagen				0,00	0,00	0,00	0,00	0,00	0,00
SA00	Nettoergebnis nach Zuw./Entn. Haushaltsrücklagen (Saldo 0 +/- SU23)				-2.478,70	-2.500,00	21,30			
Investive Gebarung										
SU 33	Summe Einzahlungen investive Gebarung							0,00	0,00	0,00
SU 34	Summe Auszahlungen investive Gebarung							0,00	0,00	0,00
SA2	Saldo (2) Geldfluss aus der Investiven Gebarung (33 – 34)							0,00	0,00	0,00
SA3	Saldo (3) Nettofinanzierungssaldo (Saldo 1 + Saldo 2)							0,00	0,00	0,00
Finanzierungstätigkeit										
SU 35	Summe Einzahlungen aus der Finanzierungstätigkeit							0,00	0,00	0,00
SU 36	Summe Auszahlungen aus der Finanzierungstätigkeit							0,00	0,00	0,00
SA4	Saldo (4) Geldfluss aus der Finanzierungstätigkeit (35 – 36)							0,00	0,00	0,00
SA5	Saldo (5) Geldfluss aus der voranschlagswirksamen Gebarung (Saldo 3 + Saldo 4)							0,00	0,00	0,00
852 Betriebe der Müllbeseitigung										
852000 Betriebe der Müllbeseitigung										
Operative Gebarung										
2/852000+861010	Gebührenbremse		2121 3121		27.595,00		27.595,00	27.595,00		27.595,00
SU 21 / 31	Summe Erträge / Einzahlungen operative Gebarung				27.595,00	0,00	27.595,00	27.595,00	0,00	27.595,00
1/852000-755000	Gebührenbremse		2233 3233		27.795,00		27.795,00	27.795,00		27.795,00
SU 22 / 32	Summe Aufwendungen / Auszahlungen operative Gebarung				27.795,00	0,00	27.795,00	27.795,00	0,00	27.795,00
SA 0 / SA 1	(0) Nettoergebnis (21 - 22) / (1) Geldfluss operative Gebarung (31 – 32)				-200,00	0,00	-200,00	-200,00	0,00	-200,00
SU 23	Summe Haushaltsrücklagen				0,00	0,00	0,00	0,00	0,00	0,00
SA00	Nettoergebnis nach Zuw./Entn. Haushaltsrücklagen (Saldo 0 +/- SU23)				-200,00	0,00	-200,00			

		MVAG	MVAG	VCQU	Ergebnisrechnung			Finanzierungsrechnung		
		EH	FH		RA 2024	VA 2024	RA - VA	RA 2024	VA 2024	RA - VA
Investive Gebarung										
SU 33	Summe Einzahlungen investive Gebarung							0,00	0,00	0,00
SU 34	Summe Auszahlungen investive Gebarung							0,00	0,00	0,00
SA2	Saldo (2) Geldfluss aus der Investiven Gebarung (33 – 34)							0,00	0,00	0,00
SA3	Saldo (3) Nettofinanzierungssaldo (Saldo 1 + Saldo 2)							-200,00	0,00	-200,00
Finanzierungstätigkeit										
SU 35	Summe Einzahlungen aus der Finanzierungstätigkeit							0,00	0,00	0,00
SU 36	Summe Auszahlungen aus der Finanzierungstätigkeit							0,00	0,00	0,00
SA4	Saldo (4) Geldfluss aus der Finanzierungstätigkeit (35 – 36)							0,00	0,00	0,00
SA5	Saldo (5) Geldfluss aus der voranschlagswirksamen Gebarung (Saldo 3 + Saldo 4)							-200,00	0,00	-200,00
853	Betriebe für die Errichtung und Verwaltung von Wohn- und Geschäftsgebäuden									
853000	Betrieb f.Wohn- und Geschäftsgebäude									
Operative Gebarung										
2/853000+811000	Mieten-u.Betriebskostenersätze	2115	3115	14	300,00	1.500,00	-1.200,00	300,00	1.500,00	-1.200,00
2/853000+811200	Miete Heizraum VS	2115	3115	14	1.106,54	900,00	206,54	1.106,54	900,00	206,54
2/853000+811300	Mieteinnahmen Vereine	2115	3115	14	400,00	400,00		400,00	400,00	
2/853000+811400	Mietkostenersatz "Von uns Dahoam"	2115	3115	14	3.236,16	3.300,00	-63,84	3.236,16	3.300,00	-63,84
SU 21 / 31	Summe Erträge / Einzahlungen operative Gebarung				5.042,70	6.100,00	-1.057,30	5.042,70	6.100,00	-1.057,30
1/853000-451000	Heizung Museumstraße 3/12	2221	3221	23	142,69		142,69	142,69		142,69
1/853000-600000	Strom Museumstraße 3/12	2222	3222	24	110,83		110,83	110,83		110,83
1/853000-680000	Planmäßige Abschreibung	2226			5.775,90	5.800,00	-24,10			
1/853000-700000	Betriebskosten Museumstraße 3	2223	3223	24	2.573,88	2.400,00	173,88	2.573,88	2.400,00	173,88
1/853000-700300	Miete Lagerhalle	2223	3223	24	8.400,00	8.400,00		8.400,00	8.400,00	
SU 22 / 32	Summe Aufwendungen / Auszahlungen operative Gebarung				17.003,30	16.600,00	403,30	11.227,40	10.800,00	427,40
SA 0 / SA 1	(0) Nettoergebnis (21 - 22) / (1) Geldfluss operative Gebarung (31 – 32)				-11.960,60	-10.500,00	-1.460,60	-6.184,70	-4.700,00	-1.484,70
SU 23	Summe Haushaltsrücklagen				0,00	0,00	0,00	0,00	0,00	0,00
SA00	Nettoergebnis nach Zuw./Entn. Haushaltsrücklagen (Saldo 0 +/- SU23)				-11.960,60	-10.500,00	-1.460,60			
Investive Gebarung										
SU 33	Summe Einzahlungen investive Gebarung							0,00	0,00	0,00
SU 34	Summe Auszahlungen investive Gebarung							0,00	0,00	0,00
SA2	Saldo (2) Geldfluss aus der Investiven Gebarung (33 – 34)							0,00	0,00	0,00
SA3	Saldo (3) Nettofinanzierungssaldo (Saldo 1 + Saldo 2)							-6.184,70	-4.700,00	-1.484,70
Finanzierungstätigkeit										
SU 35	Summe Einzahlungen aus der Finanzierungstätigkeit							0,00	0,00	0,00
SU 36	Summe Auszahlungen aus der Finanzierungstätigkeit							0,00	0,00	0,00
SA4	Saldo (4) Geldfluss aus der Finanzierungstätigkeit (35 – 36)							0,00	0,00	0,00

		MVAG MVAG VCQU			Ergebnisrechnung			Finanzierungsrechnung		
		EH	FH		RA 2024	VA 2024	RA - VA	RA 2024	VA 2024	RA - VA
SA5	Saldo (5) Geldfluss aus der voranschlagswirksamen Gebarung (Saldo 3 + Saldo 4)							-6.184,70	-4.700,00	-1.484,70
87	Wirtschaftliche Unternehmungen									
870	Elektrizitätsversorgung									
870000	Elektrizitätsversorgung									
Operative Gebarung										
SU 21 / 31	Summe Erträge / Einzahlungen operative Gebarung				0,00	0,00	0,00	0,00	0,00	0,00
1/870000-613000	Instandhaltung PV Anlagen		2224 3224 24			500,00	-500,00		500,00	-500,00
SU 22 / 32	Summe Aufwendungen / Auszahlungen operative Gebarung				0,00	500,00	-500,00	0,00	500,00	-500,00
SA 0 / SA 1	(0) Nettoergebnis (21 - 22) / (1) Geldfluss operative Gebarung (31 - 32)				0,00	-500,00	500,00	0,00	-500,00	500,00
SU 23	Summe Haushaltsrücklagen				0,00	0,00	0,00	0,00	0,00	0,00
SA00	Nettoergebnis nach Zuw./Entn. Haushaltsrücklagen (Saldo 0 +/- SU23)				0,00	-500,00	500,00			
Investive Gebarung										
SU 33	Summe Einzahlungen investive Gebarung							0,00	0,00	0,00
SU 34	Summe Auszahlungen investive Gebarung							0,00	0,00	0,00
SA2	Saldo (2) Geldfluss aus der Investiven Gebarung (33 - 34)							0,00	0,00	0,00
SA3	Saldo (3) Nettofinanzierungssaldo (Saldo 1 + Saldo 2)							0,00	-500,00	500,00
Finanzierungstätigkeit										
SU 35	Summe Einzahlungen aus der Finanzierungstätigkeit							0,00	0,00	0,00
SU 36	Summe Auszahlungen aus der Finanzierungstätigkeit							0,00	0,00	0,00
SA4	Saldo (4) Geldfluss aus der Finanzierungstätigkeit (35 - 36)							0,00	0,00	0,00
SA5	Saldo (5) Geldfluss aus der voranschlagswirksamen Gebarung (Saldo 3 + Saldo 4)							0,00	-500,00	500,00

		MVAG	MVAG	VCQU	Ergebnisrechnung			Finanzierungsrechnung		
		EH	FH		RA 2024	VA 2024	RA - VA	RA 2024	VA 2024	RA - VA
9 Finanzwirtschaft										
90	Gesonderte Verwaltung									
900	Gesonderte Verwaltung									
900000	Gesonderte Verwaltung									
Operative Gebarung										
2/900000+868000	Pauschalentschädigung Jagdausschüsse	2124	3124	16	451,95	400,00	51,95	451,95	400,00	51,95
2/900000+868100	Beitrag Jagdausschüsse Wegenetz	2124	3124	16	1.527,35	1.300,00	227,35	1.527,35	1.300,00	227,35
SU 21 / 31	Summe Erträge / Einzahlungen operative Gebarung				1.979,30	1.700,00	279,30	1.979,30	1.700,00	279,30
1/900000-728000	Buchhaltungskosten Gemdat	2225	3225	24	4.621,41	4.500,00	121,41	4.621,41	4.500,00	121,41
1/900000-729000	Centausgleich	2225	3225	24	-12,27	100,00	-112,27	-12,27	100,00	-112,27
SU 22 / 32	Summe Aufwendungen / Auszahlungen operative Gebarung				4.609,14	4.600,00	9,14	4.609,14	4.600,00	9,14
SA 0 / SA 1	(0) Nettoergebnis (21 - 22) / (1) Geldfluss operative Gebarung (31 - 32)				-2.629,84	-2.900,00	270,16	-2.629,84	-2.900,00	270,16
SU 23	Summe Haushaltsrücklagen				0,00	0,00	0,00	0,00	0,00	0,00
SA00	Nettoergebnis nach Zuw./Entn. Haushaltsrücklagen (Saldo 0 +/- SU23)				-2.629,84	-2.900,00	270,16			
Investive Gebarung										
SU 33	Summe Einzahlungen investive Gebarung							0,00	0,00	0,00
SU 34	Summe Auszahlungen investive Gebarung							0,00	0,00	0,00
SA2	Saldo (2) Geldfluss aus der Investiven Gebarung (33 - 34)							0,00	0,00	0,00
SA3	Saldo (3) Nettofinanzierungssaldo (Saldo 1 + Saldo 2)							-2.629,84	-2.900,00	270,16
Finanzierungstätigkeit										
SU 35	Summe Einzahlungen aus der Finanzierungstätigkeit							0,00	0,00	0,00
SU 36	Summe Auszahlungen aus der Finanzierungstätigkeit							0,00	0,00	0,00
SA4	Saldo (4) Geldfluss aus der Finanzierungstätigkeit (35 - 36)							0,00	0,00	0,00
SA5	Saldo (5) Geldfluss aus der voranschlagswirksamen Gebarung (Saldo 3 + Saldo 4)							-2.629,84	-2.900,00	270,16
91	Kapitalvermögen und Stiftungen ohne eigene Rechtspersönlichkeit									
910	Geldverkehr									
910000	Geldverkehr									
Operative Gebarung										
2/910000+823000	Zinsen der Giro- und Spargirokonten	2131	3131	14	6,67	100,00	-93,33	6,67	100,00	-93,33
2/910000+829100	Refundierung Abgabepflichtige	2116	3116	18		100,00	-100,00		100,00	-100,00
SU 21 / 31	Summe Erträge / Einzahlungen operative Gebarung				6,67	200,00	-193,33	6,67	200,00	-193,33
1/910000-650000	Zinsen Girokonto	2241	3241	25	3.336,86	3.000,00	336,86	3.336,86	3.000,00	336,86
1/910000-659000	Geldverkehrs- und Bankspesen	2244	3244	24	3.938,18	3.300,00	638,18	3.938,18	3.300,00	638,18

		MVAG			Ergebnisrechnung			Finanzierungsrechnung		
		EH	FH	VCQU	RA 2024	VA 2024	RA - VA	RA 2024	VA 2024	RA - VA
1/910000-710000	Kapitalertragssteuer	2225	3225	24	1,67	100,00	-98,33	1,67	100,00	-98,33
SU 22 / 32	Summe Aufwendungen / Auszahlungen operative Gebarung				7.276,71	6.400,00	876,71	7.276,71	6.400,00	876,71
SA 0 / SA 1	(0) Nettoergebnis (21 - 22) / (1) Geldfluss operative Gebarung (31 - 32)				-7.270,04	-6.200,00	-1.070,04	-7.270,04	-6.200,00	-1.070,04
SU 23	Summe Haushaltsrücklagen				0,00	0,00	0,00	0,00	0,00	0,00
SA00	Nettoergebnis nach Zuw./Entn. Haushaltsrücklagen (Saldo 0 +/- SU23)				-7.270,04	-6.200,00	-1.070,04			
Investive Gebarung										
SU 33	Summe Einzahlungen investive Gebarung							0,00	0,00	0,00
SU 34	Summe Auszahlungen investive Gebarung							0,00	0,00	0,00
SA2	Saldo (2) Geldfluss aus der Investiven Gebarung (33 - 34)							0,00	0,00	0,00
SA3	Saldo (3) Nettofinanzierungssaldo (Saldo 1 + Saldo 2)							-7.270,04	-6.200,00	-1.070,04
Finanzierungstätigkeit										
SU 35	Summe Einzahlungen aus der Finanzierungstätigkeit							0,00	0,00	0,00
SU 36	Summe Auszahlungen aus der Finanzierungstätigkeit							0,00	0,00	0,00
SA4	Saldo (4) Geldfluss aus der Finanzierungstätigkeit (35 - 36)							0,00	0,00	0,00
SA5	Saldo (5) Geldfluss aus der voranschlagswirksamen Gebarung (Saldo 3 + Saldo 4)							-7.270,04	-6.200,00	-1.070,04
92 Öffentliche Abgaben										
920	Ausschließliche Gemeindeabgaben									
920000	Ausschließliche Gemeindeabgaben									
Operative Gebarung										
2/920000+830000	Grundsteuer A	2111	3111	10	23.044,97	23.000,00	44,97	23.369,36	23.000,00	369,36
2/920000+831000	Grundsteuer B	2111	3111	10	112.950,07	110.000,00	2.950,07	148.299,09	110.000,00	38.299,09
2/920000+833100	Kommunalsteuer	2111	3111	10	124.376,11	110.000,00	14.376,11	122.902,90	110.000,00	12.902,90
2/920000+838100	Hundeabgabe	2111	3111	10	4.166,46	4.400,00	-233,54	4.142,46	4.400,00	-257,54
2/920000+841000	Gebrauchsabgabe	2111	3111	10	30.384,37	30.000,00	384,37	30.384,37	30.000,00	384,37
2/920000+849000	Nebenanprüche (Mahngebühren etc.)	2111	3111	10	286,88	200,00	86,88	232,59	200,00	32,59
2/920000+850000	Aufschließungsbeiträge (Gem. Par. 14)	2111	3111	10	47.795,72	40.000,00	7.795,72	47.795,72	40.000,00	7.795,72
2/920000+856000	Verwaltungsabgaben	2111	3111	10	302,00	800,00	-498,00	302,00	800,00	-498,00
2/920000+856100	Verwaltungsabgaben (Vorschr.)	2111	3111	10	7.955,38	6.000,00	1.955,38	7.792,88	6.000,00	1.792,88
2/920000+857100	Kommissionsgebühren (Vorschr.)	2111	3111	10		100,00	-100,00		100,00	-100,00
SU 21 / 31	Summe Erträge / Einzahlungen operative Gebarung				351.261,96	324.500,00	26.761,96	385.221,37	324.500,00	60.721,37
1/920000-752000	Kosten der Abgabeneinhebung	2231	3231	26	7.210,41	7.500,00	-289,59	8.222,64	7.500,00	722,64
SU 22 / 32	Summe Aufwendungen / Auszahlungen operative Gebarung				7.210,41	7.500,00	-289,59	8.222,64	7.500,00	722,64
SA 0 / SA 1	(0) Nettoergebnis (21 - 22) / (1) Geldfluss operative Gebarung (31 - 32)				344.051,55	317.000,00	27.051,55	376.998,73	317.000,00	59.998,73
SU 23	Summe Haushaltsrücklagen				0,00	0,00	0,00	0,00	0,00	0,00
SA00	Nettoergebnis nach Zuw./Entn. Haushaltsrücklagen (Saldo 0 +/- SU23)				344.051,55	317.000,00	27.051,55			

	MVAG	MVAG	VCQU	Ergebnisrechnung			Finanzierungsrechnung					
				EH	FH		RA 2024	VA 2024	RA - VA	RA 2024	VA 2024	RA - VA
Investive Gebarung												
SU 33								0,00	0,00	0,00		
SU 34								0,00	0,00	0,00		
SA2								0,00	0,00	0,00		
SA3								376.998,73	317.000,00	59.998,73		
Finanzierungstätigkeit												
SU 35								0,00	0,00	0,00		
SU 36								0,00	0,00	0,00		
SA4								0,00	0,00	0,00		
SA5								376.998,73	317.000,00	59.998,73		
921												
921000												
Operative Gebarung												
2/921000+834000				2111	3111	10	1.241,27	300,00	941,27	1.241,27	300,00	941,27
2/921000+834100				2111	3111	10		900,00	-900,00		900,00	-900,00
2/921000+861000				2121	3121	15	8.867,68	9.000,00	-132,32	8.867,68	9.000,00	-132,32
SU 21 / 31							10.108,95	10.200,00	-91,05	10.108,95	10.200,00	-91,05
SU 22 / 32							0,00	0,00	0,00	0,00	0,00	0,00
SA 0 / SA 1							10.108,95	10.200,00	-91,05	10.108,95	10.200,00	-91,05
SU 23							0,00	0,00	0,00	0,00	0,00	0,00
SA00							10.108,95	10.200,00	-91,05			
Investive Gebarung												
SU 33								0,00	0,00	0,00		
SU 34								0,00	0,00	0,00		
SA2								0,00	0,00	0,00		
SA3								10.108,95	10.200,00	-91,05		
Finanzierungstätigkeit												
SU 35								0,00	0,00	0,00		
SU 36								0,00	0,00	0,00		
SA4								0,00	0,00	0,00		
SA5								10.108,95	10.200,00	-91,05		

		MVAG			Ergebnisrechnung			Finanzierungsrechnung		
		EH	FH	VCQU	RA 2024	VA 2024	RA - VA	RA 2024	VA 2024	RA - VA
925	Ertragsanteile an gemeinschaftlichen Bundesabgaben									
925000	Ertragsanteile an Gemeensch. Bundesabg.									
Operative Gebarung										
2/925000+859400	Abgabenertragsanteile	2112	3112	11	1.723.794,26	1.746.000,00	-22.205,74	1.723.794,26	1.746.000,00	-22.205,74
SU 21 / 31	Summe Erträge / Einzahlungen operative Gebarung				1.723.794,26	1.746.000,00	-22.205,74	1.723.794,26	1.746.000,00	-22.205,74
SU 22 / 32	Summe Aufwendungen / Auszahlungen operative Gebarung				0,00	0,00	0,00	0,00	0,00	0,00
SA 0 / SA 1	(0) Nettoergebnis (21 - 22) / (1) Geldfluss operative Gebarung (31 - 32)				1.723.794,26	1.746.000,00	-22.205,74	1.723.794,26	1.746.000,00	-22.205,74
SU 23	Summe Haushaltsrücklagen				0,00	0,00	0,00	0,00	0,00	0,00
SA00	Nettoergebnis nach Zuw./Entn. Haushaltsrücklagen (Saldo 0 +/- SU23)				1.723.794,26	1.746.000,00	-22.205,74			
Investive Gebarung										
SU 33	Summe Einzahlungen investive Gebarung							0,00	0,00	0,00
SU 34	Summe Auszahlungen investive Gebarung							0,00	0,00	0,00
SA2	Saldo (2) Geldfluss aus der Investiven Gebarung (33 - 34)							0,00	0,00	0,00
SA3	Saldo (3) Nettofinanzierungssaldo (Saldo 1 + Saldo 2)							1.723.794,26	1.746.000,00	-22.205,74
Finanzierungstätigkeit										
SU 35	Summe Einzahlungen aus der Finanzierungstätigkeit							0,00	0,00	0,00
SU 36	Summe Auszahlungen aus der Finanzierungstätigkeit							0,00	0,00	0,00
SA4	Saldo (4) Geldfluss aus der Finanzierungstätigkeit (35 - 36)							0,00	0,00	0,00
SA5	Saldo (5) Geldfluss aus der voranschlagswirksamen Gebarung (Saldo 3 + Saldo 4)							1.723.794,26	1.746.000,00	-22.205,74
94	Finanzzuweisungen und Zuschüsse									
940	Bedarfszuweisungen									
940000	Bedarfszuweisungen									
Operative Gebarung										
2/940000+861000	BZ I (Strukturhilfe)	2121	3121	15	191.931,46	187.000,00	4.931,46	191.931,46	187.000,00	4.931,46
SU 21 / 31	Summe Erträge / Einzahlungen operative Gebarung				191.931,46	187.000,00	4.931,46	191.931,46	187.000,00	4.931,46
SU 22 / 32	Summe Aufwendungen / Auszahlungen operative Gebarung				0,00	0,00	0,00	0,00	0,00	0,00
SA 0 / SA 1	(0) Nettoergebnis (21 - 22) / (1) Geldfluss operative Gebarung (31 - 32)				191.931,46	187.000,00	4.931,46	191.931,46	187.000,00	4.931,46
SU 23	Summe Haushaltsrücklagen				0,00	0,00	0,00	0,00	0,00	0,00
SA00	Nettoergebnis nach Zuw./Entn. Haushaltsrücklagen (Saldo 0 +/- SU23)				191.931,46	187.000,00	4.931,46			
Investive Gebarung										
SU 33	Summe Einzahlungen investive Gebarung							0,00	0,00	0,00
SU 34	Summe Auszahlungen investive Gebarung							0,00	0,00	0,00
SA2	Saldo (2) Geldfluss aus der Investiven Gebarung (33 - 34)							0,00	0,00	0,00
SA3	Saldo (3) Nettofinanzierungssaldo (Saldo 1 + Saldo 2)							191.931,46	187.000,00	4.931,46

		MVAG	MVAG	VCQU	Ergebnisrechnung			Finanzierungsrechnung		
		EH	FH		RA 2024	VA 2024	RA - VA	RA 2024	VA 2024	RA - VA
Finanzierungstätigkeit										
SU 35	Summe Einzahlungen aus der Finanzierungstätigkeit							0,00	0,00	0,00
SU 36	Summe Auszahlungen aus der Finanzierungstätigkeit							0,00	0,00	0,00
SA4	Saldo (4) Geldfluss aus der Finanzierungstätigkeit (35 – 36)							0,00	0,00	0,00
SA5	Saldo (5) Geldfluss aus der voranschlagswirksamen Gebarung (Saldo 3 + Saldo 4)							191.931,46	187.000,00	4.931,46
941	Sonstige Finanzaufweisungen nach dem FAG									
941000	Sonst. Finanzaufw. nach dem FAG									
Operative Gebarung										
2/941000+860000	Finanzaufweisungen des Bundes nach d.FAG	2121	3121	15	122.698,00	189.000,00	-66.302,00	122.698,00	189.000,00	-66.302,00
SU 21 / 31	Summe Erträge / Einzahlungen operative Gebarung				122.698,00	189.000,00	-66.302,00	122.698,00	189.000,00	-66.302,00
SU 22 / 32	Summe Aufwendungen / Auszahlungen operative Gebarung				0,00	0,00	0,00	0,00	0,00	0,00
SA 0 / SA 1	(0) Nettoergebnis (21 - 22) / (1) Geldfluss operative Gebarung (31 – 32)				122.698,00	189.000,00	-66.302,00	122.698,00	189.000,00	-66.302,00
SU 23	Summe Haushaltsrücklagen				0,00	0,00	0,00	0,00	0,00	0,00
SA00	Nettoergebnis nach Zuw./Entn. Haushaltsrücklagen (Saldo 0 +/- SU23)				122.698,00	189.000,00	-66.302,00			
Investive Gebarung										
SU 33	Summe Einzahlungen investive Gebarung							0,00	0,00	0,00
SU 34	Summe Auszahlungen investive Gebarung							0,00	0,00	0,00
SA2	Saldo (2) Geldfluss aus der Investiven Gebarung (33 – 34)							0,00	0,00	0,00
SA3	Saldo (3) Nettofinanzierungssaldo (Saldo 1 + Saldo 2)							122.698,00	189.000,00	-66.302,00
Finanzierungstätigkeit										
SU 35	Summe Einzahlungen aus der Finanzierungstätigkeit							0,00	0,00	0,00
SU 36	Summe Auszahlungen aus der Finanzierungstätigkeit							0,00	0,00	0,00
SA4	Saldo (4) Geldfluss aus der Finanzierungstätigkeit (35 – 36)							0,00	0,00	0,00
SA5	Saldo (5) Geldfluss aus der voranschlagswirksamen Gebarung (Saldo 3 + Saldo 4)							122.698,00	189.000,00	-66.302,00
946	Zuschüsse nach landesgesetzlichen Bestimmungen									
946000	Zuschüsse nach landesgesetzlichen Bestimmungen									
Operative Gebarung										
2/946000+861000	Unterstützungspaket 2024	2121	3121		14.233,13		14.233,13	14.233,13		14.233,13
SU 21 / 31	Summe Erträge / Einzahlungen operative Gebarung				14.233,13	0,00	14.233,13	14.233,13	0,00	14.233,13
SU 22 / 32	Summe Aufwendungen / Auszahlungen operative Gebarung				0,00	0,00	0,00	0,00	0,00	0,00
SA 0 / SA 1	(0) Nettoergebnis (21 - 22) / (1) Geldfluss operative Gebarung (31 – 32)				14.233,13	0,00	14.233,13	14.233,13	0,00	14.233,13
SU 23	Summe Haushaltsrücklagen				0,00	0,00	0,00	0,00	0,00	0,00
SA00	Nettoergebnis nach Zuw./Entn. Haushaltsrücklagen (Saldo 0 +/- SU23)				14.233,13	0,00	14.233,13			
Investive Gebarung										
SU 33	Summe Einzahlungen investive Gebarung							0,00	0,00	0,00

		MVAG			Ergebnisrechnung			Finanzierungsrechnung		
		EH	FH	VCQU	RA 2024	VA 2024	RA - VA	RA 2024	VA 2024	RA - VA
SU 34	Summe Auszahlungen investive Gebarung							0,00	0,00	0,00
SA2	Saldo (2) Geldfluss aus der Investiven Gebarung (33 – 34)							0,00	0,00	0,00
SA3	Saldo (3) Nettofinanzierungssaldo (Saldo 1 + Saldo 2)							14.233,13	0,00	14.233,13
Finanzierungstätigkeit										
SU 35	Summe Einzahlungen aus der Finanzierungstätigkeit							0,00	0,00	0,00
SU 36	Summe Auszahlungen aus der Finanzierungstätigkeit							0,00	0,00	0,00
SA4	Saldo (4) Geldfluss aus der Finanzierungstätigkeit (35 – 36)							0,00	0,00	0,00
SA5	Saldo (5) Geldfluss aus der voranschlagswirksamen Gebarung (Saldo 3 + Saldo 4)							14.233,13	0,00	14.233,13
947	Sonstige Zuschüsse der Länder									
947000	Zuschuss aus Unterstützungspaket									
Operative Gebarung										
2/947000+861000	Unterstützung teuerungsbedingter Belastungen	2121	3121	15		60.000,00	-60.000,00		60.000,00	-60.000,00
SU 21 / 31	Summe Erträge / Einzahlungen operative Gebarung				0,00	60.000,00	-60.000,00	0,00	60.000,00	-60.000,00
SU 22 / 32	Summe Aufwendungen / Auszahlungen operative Gebarung				0,00	0,00	0,00	0,00	0,00	0,00
SA 0 / SA 1	(0) Nettoergebnis (21 - 22) / (1) Geldfluss operative Gebarung (31 – 32)				0,00	60.000,00	-60.000,00	0,00	60.000,00	-60.000,00
SU 23	Summe Haushaltsrücklagen				0,00	0,00	0,00	0,00	0,00	0,00
SA00	Nettoergebnis nach Zuw./Entn. Haushaltsrücklagen (Saldo 0 +/- SU23)				0,00	60.000,00	-60.000,00			
Investive Gebarung										
SU 33	Summe Einzahlungen investive Gebarung							0,00	0,00	0,00
SU 34	Summe Auszahlungen investive Gebarung							0,00	0,00	0,00
SA2	Saldo (2) Geldfluss aus der Investiven Gebarung (33 – 34)							0,00	0,00	0,00
SA3	Saldo (3) Nettofinanzierungssaldo (Saldo 1 + Saldo 2)							0,00	60.000,00	-60.000,00
Finanzierungstätigkeit										
SU 35	Summe Einzahlungen aus der Finanzierungstätigkeit							0,00	0,00	0,00
SU 36	Summe Auszahlungen aus der Finanzierungstätigkeit							0,00	0,00	0,00
SA4	Saldo (4) Geldfluss aus der Finanzierungstätigkeit (35 – 36)							0,00	0,00	0,00
SA5	Saldo (5) Geldfluss aus der voranschlagswirksamen Gebarung (Saldo 3 + Saldo 4)							0,00	60.000,00	-60.000,00

	MVAG	MVAG	VCQU	Ergebnisrechnung			Finanzierungsrechnung			
				EH	FH	RA 2024	VA 2024	RA - VA	RA 2024	VA 2024
98										
980										
980000										
Operative Gebarung										
2/980000+899000	Entnahmen aus Verrechnungsrücklagen	2116		1.196,19			1.196,19			
	zwischen operativer Gebarung und Projekten									
SU 21 / 31	Summe Erträge / Einzahlungen operative Gebarung			1.196,19	0,00	1.196,19	0,00	0,00	0,00	0,00
1/980000-799000	Zuweisungen an Verrechnungsrücklagen	2225		14.876,31	137.700,00		-122.823,69			
	zwischen operativer Gebarung und Projekten									
SU 22 / 32	Summe Aufwendungen / Auszahlungen operative Gebarung			14.876,31	137.700,00	-122.823,69	0,00	0,00	0,00	0,00
SA 0 / SA 1	(0) Nettoergebnis (21 - 22) / (1) Geldfluss operative Gebarung (31 - 32)			-13.680,12	-137.700,00	124.019,88	0,00	0,00	0,00	0,00
SU 23	Summe Haushaltsrücklagen			0,00	0,00	0,00	0,00	0,00	0,00	0,00
SA00	Nettoergebnis nach Zuw./Entn. Haushaltsrücklagen (Saldo 0 +/- SU23)			-13.680,12	-137.700,00	124.019,88				
Investive Gebarung										
SU 33	Summe Einzahlungen investive Gebarung						0,00	0,00	0,00	0,00
SU 34	Summe Auszahlungen investive Gebarung						0,00	0,00	0,00	0,00
SA2	Saldo (2) Geldfluss aus der Investiven Gebarung (33 - 34)						0,00	0,00	0,00	0,00
SA3	Saldo (3) Nettofinanzierungssaldo (Saldo 1 + Saldo 2)						0,00	0,00	0,00	0,00
Finanzierungstätigkeit										
SU 35	Summe Einzahlungen aus der Finanzierungstätigkeit						0,00	0,00	0,00	0,00
SU 36	Summe Auszahlungen aus der Finanzierungstätigkeit						0,00	0,00	0,00	0,00
SA4	Saldo (4) Geldfluss aus der Finanzierungstätigkeit (35 - 36)						0,00	0,00	0,00	0,00
SA5	Saldo (5) Geldfluss aus der voranschlagswirksamen Gebarung (Saldo 3 + Saldo 4)						0,00	0,00	0,00	0,00
99	Jahresergebnis, Übergabe und Übernahme des Jahresergebnisses, Abwicklung der Vorjahre									
990	Überschüsse und Abgänge (soweit nicht zugeordnet)									
990000	Übersch. u. Abgänge(soweit nicht Zugeo.)									
Operative Gebarung										
SU 21 / 31	Summe Erträge / Einzahlungen operative Gebarung			0,00	0,00	0,00	0,00	0,00	0,00	0,00
SU 22 / 32	Summe Aufwendungen / Auszahlungen operative Gebarung			0,00	0,00	0,00	0,00	0,00	0,00	0,00
SA 0 / SA 1	(0) Nettoergebnis (21 - 22) / (1) Geldfluss operative Gebarung (31 - 32)			0,00	0,00	0,00	0,00	0,00	0,00	0,00
2/990000+895077	Entnahmen von allgemeinen Haushaltsrücklagen	2301		96.154,91			96.154,91			
SU 23	Summe Haushaltsrücklagen			96.154,91	0,00	96.154,91	0,00	0,00	0,00	0,00
SA00	Nettoergebnis nach Zuw./Entn. Haushaltsrücklagen (Saldo 0 +/- SU23)			96.154,91	0,00	96.154,91				

	MVAG	MVAG	VCQU	Ergebnisrechnung			Finanzierungsrechnung			
				EH	FH		RA 2024	VA 2024	RA - VA	RA 2024
Investive Gebarung										
SU 33								0,00	0,00	0,00
SU 34								0,00	0,00	0,00
SA2								0,00	0,00	0,00
SA3								0,00	0,00	0,00
Finanzierungstätigkeit										
SU 35								0,00	0,00	0,00
SU 36								0,00	0,00	0,00
SA4								0,00	0,00	0,00
SA5								0,00	0,00	0,00
992										
992000										
Operative Gebarung										
SU 21 / 31								0,00	0,00	0,00
1/992000-691000										
SU 22 / 32								0,00	500,00	-500,00
SA 0 / SA 1								0,00	-500,00	500,00
SU 23								0,00	0,00	0,00
SA00								0,00	-500,00	500,00
Investive Gebarung										
SU 33								0,00	0,00	0,00
SU 34								0,00	0,00	0,00
SA2								0,00	0,00	0,00
SA3								0,00	-500,00	500,00
Finanzierungstätigkeit										
SU 35								0,00	0,00	0,00
SU 36								0,00	0,00	0,00
SA4								0,00	0,00	0,00
SA5								0,00	-500,00	500,00

Nachweis der Investitionstätigkeit

Vorhaben	Vorhabensbezeichnung		RA 2024	VA 2024	RA - VA	RA Vorjahre	RA Gesamt
Konto	Bezeichnung						
1179024	Katastrophenschäden (2024 bis 2099)						
	Auszahlungen - Investitionen - Mittelverwendung		50.919,68	0,00	50.919,68	0,00	50.919,68
	Anschaffungs- oder Herstellungskosten		50.919,68	0,00	50.919,68	0,00	50.919,68
5/164179-050000	Löschwasserentnahmestellen		3.102,48		3.102,48		3.102,48
5/179179-050000	Hochwassereinsatz		15.979,37		15.979,37		15.979,37
5/639179-050000	Wasserläufe		7.422,39		7.422,39		7.422,39
5/710179-002000	Güterwege - Sanierung HW Schäden 09/2024		18.112,13		18.112,13		18.112,13
5/710179-002100	Güterwege - Förderstelle ABB		6.303,31		6.303,31		6.303,31
	Einzahlungen - Finanzierung - Mittelaufbringung		35.015,24	0,00	35.015,24	0,00	35.015,24
	Mittel aus Geldfluss aus der operativen Gebarung		2.327,96	0,00	2.327,96	0,00	2.327,96
6/179179+899000	Entnahmen aus Verrechnungsrücklagen zwischen operativer Gebarung und Projekten		2.327,96		2.327,96		2.327,96
	Bedarfszuweisungen/KTZ		0,00	0,00	0,00	0,00	0,00
	Haushaltsrücklagen/Zahlungsmittelreserven		0,00	0,00	0,00	0,00	0,00
	Sonstige Kapitaltransfers und Subventionen		32.687,28	0,00	32.687,28	0,00	32.687,28
6/179179+300000	Kostenersatz Abr. Hochwasser KHG		32.687,28		32.687,28		32.687,28
	Darlehen/Innere Darlehen		0,00	0,00	0,00	0,00	0,00
	Finanzierungsleasing		0,00	0,00	0,00	0,00	0,00
	Veräußerung langfristiges Vermögen und sonstiges		0,00	0,00	0,00	0,00	0,00
Finanzierungsergebnis 1179024			-15.904,44	0,00	-15.904,44	0,00	-15.904,44
	offene Verbindlichkeiten		0,00				
	offene Forderungen		0,00				

Vorhaben	Vorhabensbezeichnung		RA 2024	VA 2024	RA - VA	RA Vorjahre	RA Gesamt
Konto	Bezeichnung						
1211004	Volksschule - EDV Ausstattung (2024 bis 2026)						
	Auszahlungen - Investitionen - Mittelverwendung		3.916,80	0,00	3.916,80	0,00	3.916,80
	Anschaffungs- oder Herstellungskosten		3.916,80	0,00	3.916,80	0,00	3.916,80
5/211004-042000	Technische Ausstattung		3.916,80		3.916,80		3.916,80
	Einzahlungen - Finanzierung - Mittelaufbringung		2.916,80	0,00	2.916,80	0,00	2.916,80
	Mittel aus Geldfluss aus der operativen Gebarung		2.916,80	0,00	2.916,80	0,00	2.916,80
6/211004+899000	Entnahmen aus Verrechnungsrücklagen zwischen operativer Gebarung und Projekten		2.916,80		2.916,80		2.916,80
	Bedarfszuweisungen/KTZ		0,00	0,00	0,00	0,00	0,00
	Haushaltsrücklagen/Zahlungsmittelreserven		0,00	0,00	0,00	0,00	0,00
	Sonstige Kapitaltransfers und Subventionen		0,00	0,00	0,00	0,00	0,00
	Darlehen/Innere Darlehen		0,00	0,00	0,00	0,00	0,00
	Finanzierungsleasing		0,00	0,00	0,00	0,00	0,00
	Veräußerung langfristiges Vermögen und sonstiges		0,00	0,00	0,00	0,00	0,00
Finanzierungsergebnis 1211004			-1.000,00	0,00	-1.000,00	0,00	-1.000,00
	offene Verbindlichkeiten		0,00				
	offene Forderungen		0,00				

Vorhaben	Vorhabensbezeichnung		RA 2024	VA 2024	RA - VA	RA Vorjahre	RA Gesamt
Konto	Bezeichnung						
1633200	Hochwasserschutz Grabenbach Sofortmaßnahme (2021 bis 2024)						
	Auszahlungen - Investitionen - Mittelverwendung		0,00	0,00	0,00	17.519,40	17.519,40
	Anschaffungs- oder Herstellungskosten		0,00	0,00	0,00	17.519,40	17.519,40
5/633200-004000	Baukosten HW Schutz Sofortmaßnahme					17.519,40	17.519,40
	Einzahlungen - Finanzierung - Mittelaufbringung		0,00	0,00	0,00	17.519,40	17.519,40
	Mittel aus Geldfluss aus der operativen Gebarung		0,00	0,00	0,00	7.619,40	7.619,40
6/633200+829910	Mittel aus operativem Haushalt					7.619,40	7.619,40
	Bedarfszuweisungen/KTZ		0,00	0,00	0,00	0,00	0,00
	Haushaltsrücklagen/Zahlungsmittelreserven		0,00	0,00	0,00	0,00	0,00
	Sonstige Kapitaltransfers und Subventionen		0,00	0,00	0,00	9.900,00	9.900,00
6/633200+300000	Interessentenbeitrag Bund Grabenbach					9.900,00	9.900,00
	Darlehen/Innere Darlehen		0,00	0,00	0,00	0,00	0,00
	Finanzierungsleasing		0,00	0,00	0,00	0,00	0,00
	Veräußerung langfristiges Vermögen und sonstiges		0,00	0,00	0,00	0,00	0,00
Finanzierungsergebnis 1633200			0,00	0,00	0,00	0,00	0,00
	offene Verbindlichkeiten		0,00				
	offene Forderungen		0,00				

Vorhaben	Vorhabensbezeichnung		RA 2024	VA 2024	RA - VA	RA Vorjahre	RA Gesamt
Konto	Bezeichnung						
1163000	Feuerwehr Investitionen (2024 bis 2026)						
	Geplante Gesamtkosten:	24.000,00					
	Auszahlungen - Investitionen - Mittelverwendung		2.986,86	14.000,00	-11.013,14	0,00	2.986,86
	Anschaffungs- oder Herstellungskosten		2.986,86	14.000,00	-11.013,14	0,00	2.986,86
	5/163100-042000	Schließsystem Feuerwehrhaus		10.000,00	-10.000,00		
	5/163100-050000	Sirene Wimpassing	2.986,86	4.000,00	-1.013,14		2.986,86
	Einzahlungen - Finanzierung - Mittelaufbringung		2.986,86	14.000,00	-11.013,14	0,00	2.986,86
	Mittel aus Geldfluss aus der operativen Gebarung		2.986,86	9.000,00	-6.013,14	0,00	2.986,86
	6/163100+899000	Entnahmen aus Verrechnungsrücklagen zwischen operativer Gebarung und Projekten	2.986,86	9.000,00	-6.013,14		2.986,86
	Bedarfszuweisungen/KTZ		0,00	0,00	0,00	0,00	0,00
	Haushaltsrücklagen/Zahlungsmittelreserven		0,00	0,00	0,00	0,00	0,00
	Sonstige Kapitaltransfers und Subventionen		0,00	5.000,00	-5.000,00	0,00	0,00
	6/163100+307000	Anteil Feuerwehr Schließsystem		5.000,00	-5.000,00		
	Darlehen/Innere Darlehen		0,00	0,00	0,00	0,00	0,00
	Finanzierungsleasing		0,00	0,00	0,00	0,00	0,00
	Veräußerung langfristiges Vermögen und sonstiges		0,00	0,00	0,00	0,00	0,00
Finanzierungsergebnis 1163000			0,00	0,00	0,00	0,00	0,00
	offene Verbindlichkeiten		0,00				
	offene Forderungen		0,00				

Vorhaben	Vorhabensbezeichnung		RA 2024	VA 2024	RA - VA	RA Vorjahre	RA Gesamt
Konto	Bezeichnung						
1001630	Freiwillige Feuerwehr Ankauf HLF 1 (2023 bis 2024)						
	Auszahlungen - Investitionen - Mittelverwendung		221.855,71	223.200,00	-1.344,29	0,00	221.855,71
	Anschaffungs- oder Herstellungskosten		221.855,71	223.200,00	-1.344,29	0,00	221.855,71
	5/163000-040000 Ankauf HLF 1		221.855,71	223.200,00	-1.344,29		221.855,71
	Einzahlungen - Finanzierung - Mittelaufbringung		221.855,71	223.200,00	-1.344,29	0,00	221.855,71
	Mittel aus Geldfluss aus der operativen Gebarung		-1.196,19	0,00	-1.196,19	0,00	-1.196,19
	5/163000-799000 Zuweisungen an Verrechnungsrücklagen zwischen operativer Gebarung und Projekten		-1.196,19		-1.196,19		-1.196,19
	Bedarfszuweisungen/KTZ		72.000,00	69.000,00	3.000,00	0,00	72.000,00
	6/163000+301000 Landesförderung HLF 1		47.000,00	44.000,00	3.000,00		47.000,00
	6/163000+301100 Landesförderung Refundierung MWSt		12.500,00	12.500,00			12.500,00
	6/163000+871000 Landesförderung BZ Refundierung MWSt		12.500,00	12.500,00			12.500,00
	Haushaltsrücklagen/Zahlungsmittelreserven		0,00	0,00	0,00	0,00	0,00
	Sonstige Kapitaltransfers und Subventionen		73.951,90	77.100,00	-3.148,10	0,00	73.951,90
	6/163000+307000 Anteil Feuerwehr		73.951,90	77.100,00	-3.148,10		73.951,90
	Darlehen/Innere Darlehen		77.100,00	77.100,00	0,00	0,00	77.100,00
	1365/3 FSA Darlehen Ankauf HLF 1		77.100,00	77.100,00			77.100,00
	Finanzierungsleasing		0,00	0,00	0,00	0,00	0,00
	Veräußerung langfristiges Vermögen und sonstiges		0,00	0,00	0,00	0,00	0,00
	Finanzierungsergebnis 1001630		0,00	0,00	0,00	0,00	0,00
	offene Verbindlichkeiten		0,00				
	offene Forderungen		0,00				

Vorhaben	Vorhabensbezeichnung		RA 2024	VA 2024	RA - VA	RA Vorjahre	RA Gesamt
Konto	Bezeichnung						
1211000	Volksschule (2024 bis 2024)						
	Auszahlungen - Investitionen - Mittelverwendung		0,00	25.000,00	-25.000,00	0,00	0,00
	Anschaffungs- oder Herstellungskosten		0,00	25.000,00	-25.000,00	0,00	0,00
	5/211001-042000	Treppenlift		25.000,00	-25.000,00		
	Einzahlungen - Finanzierung - Mittelaufbringung		0,00	25.000,00	-25.000,00	0,00	0,00
	Mittel aus Geldfluss aus der operativen Gebarung		0,00	18.700,00	-18.700,00	0,00	0,00
	6/211001+899000	Entnahmen aus Verrechnungsrücklagen zwischen operativer Gebarung und Projekten		18.700,00	-18.700,00		
	Bedarfszuweisungen/KTZ		0,00	6.300,00	-6.300,00	0,00	0,00
	6/211001+301000	Beihilfe Schul&Kiga Fond		6.300,00	-6.300,00		
	Haushaltsrücklagen/Zahlungsmittelreserven		0,00	0,00	0,00	0,00	0,00
	Sonstige Kapitaltransfers und Subventionen		0,00	0,00	0,00	0,00	0,00
	Darlehen/Innere Darlehen		0,00	0,00	0,00	0,00	0,00
	Finanzierungsleasing		0,00	0,00	0,00	0,00	0,00
	Veräußerung langfristiges Vermögen und sonstiges		0,00	0,00	0,00	0,00	0,00
Finanzierungsergebnis 1211000			0,00	0,00	0,00	0,00	0,00
	offene Verbindlichkeiten		0,00				
	offene Forderungen		0,00				

Vorhaben	Vorhabensbezeichnung		RA 2024	VA 2024	RA - VA	RA Vorjahre	RA Gesamt
Konto	Bezeichnung						
1240000	Kindergarten Zu- und Umbau ab 2022 (2022 bis 2025)						
	Auszahlungen - Investitionen - Mittelverwendung		872.813,61	1.634.500,00	-761.686,39	1.819.137,19	2.691.950,80
	Anschaffungs- oder Herstellungskosten		872.813,61	1.634.500,00	-761.686,39	1.819.137,19	2.691.950,80
	5/240100-010000	Baukosten Sanierung Gruppe 1-4	769.837,32	1.122.800,00	-352.962,68	1.466.474,31	2.236.311,63
	5/240100-010100	Generalplaner ÖBA Gruppe 1-4	32.580,16	164.100,00	-131.519,84	213.200,00	245.780,16
	5/240100-010300	Baukosten Gruppe 5 (Vorsorge)		204.000,00	-204.000,00		
	5/240100-010400	Generalplaner, ÖBA Gruppe 5 (Vorsorge)		18.600,00	-18.600,00	42.000,00	42.000,00
	5/240100-010700	Versicherungsprämie				25.000,00	25.000,00
	5/240100-042000	Möblierung Kindergarten	70.396,13	125.000,00	-54.603,87	72.462,88	142.859,01
	Einzahlungen - Finanzierung - Mittelaufbringung		884.368,92	1.339.300,00	-454.931,08	1.713.709,43	2.598.078,35
	Mittel aus Geldfluss aus der operativen Gebarung		0,00	0,00	0,00	0,00	0,00
	Bedarfszuweisungen/KTZ		0,00	246.200,00	-246.200,00	0,00	0,00
	6/240100+301000	15a Förderung Investitionskostenzuschuss		185.000,00	-185.000,00		
	6/240100+301100	15a Förderung Barrierefreiheit		30.000,00	-30.000,00		
	6/240100+301200	Schul- und Kindergartenfond Möbel		31.200,00	-31.200,00		
	Haushaltsrücklagen/Zahlungsmittelreserven		0,00	0,00	0,00	0,00	0,00
	Sonstige Kapitaltransfers und Subventionen		187.868,92	0,00	187.868,92	13.709,43	201.578,35
	6/240100+300000	KIG Förderung	171.670,00		171.670,00		171.670,00
	6/240100+300100	Förderung PV Anlage	3.735,00		3.735,00		3.735,00
	6/240100+305100	Eigenleistungen VB II	12.463,92		12.463,92	13.709,43	26.173,35
	Darlehen/Innere Darlehen		696.500,00	1.093.100,00	-396.600,00	1.700.000,00	2.396.500,00
	1365/1	FSA Darlehen Kindergarten Zu- und Umbau	446.500,00	502.500,00	-56.000,00	1.700.000,00	2.146.500,00
	1365/2	Darlehen Sanierung KiGa	250.000,00	590.600,00	-340.600,00		250.000,00
	Finanzierungsleasing		0,00	0,00	0,00	0,00	0,00
	Veräußerung langfristiges Vermögen und sonstiges		0,00	0,00	0,00	0,00	0,00
Finanzierungsergebnis 1240000			11.555,31	-295.200,00	306.755,31	-105.427,76	-93.872,45
	offene Verbindlichkeiten		0,00				
	offene Forderungen		0,00				

Vorhaben	Vorhabensbezeichnung		RA 2024	VA 2024	RA - VA	RA Vorjahre	RA Gesamt
Konto	Bezeichnung						
1360100	Forum.Hafnerbach (2022 bis 2025)						
Geplante Gesamtkosten:	188.000,00						
Auszahlungen - Investitionen - Mittelverwendung			117.883,69	106.600,00	11.283,69	68.115,85	185.999,54
Anschaffungs- oder Herstellungskosten			117.883,69	106.600,00	11.283,69	68.115,85	185.999,54
5/360100-015000	Errichtungskosten Raum 1-3		93.208,23	59.600,00	33.608,23	57.321,12	150.529,35
5/360100-015100	Eigenleistung Raum 1-3			9.000,00	-9.000,00		
5/360100-015200	Errichtungskosten Veranstaltungsraum		24.675,46	36.000,00	-11.324,54	10.794,73	35.470,19
5/360100-015300	Eigenleistungen VA Raum			2.000,00	-2.000,00		
Einzahlungen - Finanzierung - Mittelaufbringung			0,00	160.500,00	-160.500,00	22.669,81	22.669,81
Mittel aus Geldfluss aus der operativen Gebarung			0,00	33.000,00	-33.000,00	0,00	0,00
6/360100+899000	Mittel aus operativer Gebarung Raum 1-3			27.200,00	-27.200,00		
6/360100+899100	Mittel aus operativer Gebarung VA Raum			5.800,00	-5.800,00		
Bedarfszuweisungen/KTZ			0,00	15.200,00	-15.200,00	0,00	0,00
6/360100+301000	Kapitaltransfer NÖ Regional			15.200,00	-15.200,00		
Haushaltsrücklagen/Zahlungsmittelreserven			0,00	0,00	0,00	0,00	0,00
Sonstige Kapitaltransfers und Subventionen			0,00	112.300,00	-112.300,00	22.669,81	22.669,81
6/360100+307000	Subvention Kulturverein			15.000,00	-15.000,00		
6/360100+307100	Eigenleistung Forum.Hafnerbach VA Raum			2.000,00	-2.000,00		
6/360100+309000	Kapitaltransfers von der Europäischen Union			95.300,00	-95.300,00	22.669,81	22.669,81
Darlehen/Innere Darlehen			0,00	0,00	0,00	0,00	0,00
Finanzierungsleasing			0,00	0,00	0,00	0,00	0,00
Veräußerung langfristiges Vermögen und sonstiges			0,00	0,00	0,00	0,00	0,00
Finanzierungsergebnis 1360100			-117.883,69	53.900,00	-171.783,69	-45.446,04	-163.329,73
offene Verbindlichkeiten			0,00				
offene Forderungen			0,00				

Vorhaben	Vorhabensbezeichnung		RA 2024	VA 2024	RA - VA	RA Vorjahre	RA Gesamt
Konto	Bezeichnung						
1006120	Gemeindestraßen (2020 bis 2099)						
	Auszahlungen - Investitionen - Mittelverwendung		220.579,64	390.400,00	-169.820,36	580.772,96	801.352,60
	Anschaffungs- oder Herstellungskosten		220.579,64	390.400,00	-169.820,36	580.772,96	801.352,60
	5/612000-001000	Ankauf von Grundstücken				3.065,00	3.065,00
	5/612000-002000	Baukosten	121.300,75	390.400,00	-269.099,25	577.707,96	699.008,71
	5/612000-040000	Fahrzeuge	99.278,89		99.278,89		99.278,89
	Einzahlungen - Finanzierung - Mittelaufbringung		418.515,20	360.000,00	58.515,20	701.900,00	1.120.415,20
	Mittel aus Geldfluss aus der operativen Gebarung		0,00	10.000,00	-10.000,00	81.900,00	81.900,00
	6/612000+829960	Übernahme Ist-Überschuss 2019				81.900,00	81.900,00
	6/612000+899100	Entnahmen Ist Überschuss 2019 von VH		10.000,00	-10.000,00		
	Bedarfszuweisungen/KTZ		350.000,00	350.000,00	0,00	620.000,00	970.000,00
	6/612000+871000	Beihilfe aus Bedarfszuweisungen	350.000,00	350.000,00		620.000,00	970.000,00
	Haushaltsrücklagen/Zahlungsmittelreserven		0,00	0,00	0,00	0,00	0,00
	Sonstige Kapitaltransfers und Subventionen		0,00	0,00	0,00	0,00	0,00
	Darlehen/Innere Darlehen		68.515,20	0,00	68.515,20	0,00	68.515,20
	1466/1	Traktor Massey Ferguson 5711M	68.515,20		68.515,20		68.515,20
	Finanzierungsleasing		0,00	0,00	0,00	0,00	0,00
	Veräußerung langfristiges Vermögen und sonstiges		0,00	0,00	0,00	0,00	0,00
Finanzierungsergebnis 1006120			197.935,56	-30.400,00	228.335,56	121.127,04	319.062,60
	offene Verbindlichkeiten		0,00				
	offene Forderungen		0,00				

Vorhaben	Vorhabensbezeichnung		RA 2024	VA 2024	RA - VA	RA Vorjahre	RA Gesamt
Konto	Bezeichnung						
1633300	Hochwasserschutz Kirchenwaldbach (2023 bis 2035)						
Erläuterungen zum Vorhaben:							
Laut DI Zeleny vom 27.10.2022 sind die Baukosten aktuell nicht bezifferbar, die Ausführung ist frühestens 2026 angedacht. Für die Planungsvorleistungen wurden EUR 50.000/Jahr beginnend mit 2023 budgetiert.							
Auszahlungen - Investitionen - Mittelverwendung			0,00	0,00	0,00	0,00	0,00
Anschaffungs- oder Herstellungskosten			0,00	0,00	0,00	0,00	0,00
Einzahlungen - Finanzierung - Mittelaufbringung			0,00	0,00	0,00	0,00	0,00
Mittel aus Geldfluss aus der operativen Gebarung			0,00	0,00	0,00	0,00	0,00
Bedarfszuweisungen/KTZ			0,00	0,00	0,00	0,00	0,00
Haushaltsrücklagen/Zahlungsmittelreserven			0,00	0,00	0,00	0,00	0,00
Sonstige Kapitaltransfers und Subventionen			0,00	0,00	0,00	0,00	0,00
Darlehen/Innere Darlehen			0,00	0,00	0,00	0,00	0,00
Finanzierungsleasing			0,00	0,00	0,00	0,00	0,00
Veräußerung langfristiges Vermögen und sonstiges			0,00	0,00	0,00	0,00	0,00
Finanzierungsergebnis 1633300			0,00	0,00	0,00	0,00	0,00
offene Verbindlichkeiten			0,00				
offene Forderungen			0,00				

Vorhaben	Vorhabensbezeichnung		RA 2024	VA 2024	RA - VA	RA Vorjahre	RA Gesamt
Konto	Bezeichnung						
1633400	Hochwasserschutz Grabenbach (2023 bis 2024)						
	Geplante Gesamtkosten:	400.000,00					
	Erläuterungen zum Vorhaben:						
	Kostenschätzung DI Zeleny, vom 27.10.2022						
	Zeitraum der Umsetzung: Herbst 2023, Frühjahr 2024						
	Bauzeit 3-4 Monate						
	Förderung 58% Bund, 15% Land, 27% Gemeinde und Anrainer.						
	Auszahlungen - Investitionen - Mittelverwendung		0,00	108.000,00	-108.000,00	0,00	0,00
	Anschaffungs- oder Herstellungskosten		0,00	108.000,00	-108.000,00	0,00	0,00
	5/633400-280000	Geleistete Anzahlungen für Anlagen		108.000,00	-108.000,00		
	Einzahlungen - Finanzierung - Mittelaufbringung		0,00	108.000,00	-108.000,00	0,00	0,00
	Mittel aus Geldfluss aus der operativen Gebarung		0,00	72.000,00	-72.000,00	0,00	0,00
	6/633400+899000	Entnahmen aus Verrechnungsrücklagen zwischen operativer Gebarung und Projekten		72.000,00	-72.000,00		
	Bedarfszuweisungen/KTZ		0,00	0,00	0,00	0,00	0,00
	Haushaltsrücklagen/Zahlungsmittelreserven		0,00	0,00	0,00	0,00	0,00
	Sonstige Kapitaltransfers und Subventionen		0,00	36.000,00	-36.000,00	0,00	0,00
	6/633400+307000	Interessentenbeitrag Anrainer Grabenbach		36.000,00	-36.000,00		
	Darlehen/Innere Darlehen		0,00	0,00	0,00	0,00	0,00
	Finanzierungsleasing		0,00	0,00	0,00	0,00	0,00
	Veräußerung langfristiges Vermögen und sonstiges		0,00	0,00	0,00	0,00	0,00
	Finanzierungsergebnis 1633400		0,00	0,00	0,00	0,00	0,00
	offene Verbindlichkeiten		0,00				
	offene Forderungen		0,00				

Vorhaben	Vorhabensbezeichnung		RA 2024	VA 2024	RA - VA	RA Vorjahre	RA Gesamt
Konto	Bezeichnung						
1633000	Hochwasserschutz Korning (2024 bis 2099)						
	Auszahlungen - Investitionen - Mittelverwendung		4.688,75	0,00	4.688,75	0,00	4.688,75
	Anschaffungs- oder Herstellungskosten		4.688,75	0,00	4.688,75	0,00	4.688,75
	5/633000-050000	Planungskosten HW Korning	4.688,75		4.688,75		4.688,75
	Einzahlungen - Finanzierung - Mittelaufbringung		0,00	0,00	0,00	0,00	0,00
	Mittel aus Geldfluss aus der operativen Gebarung		0,00	0,00	0,00	0,00	0,00
	Bedarfszuweisungen/KTZ		0,00	0,00	0,00	0,00	0,00
	Haushaltsrücklagen/Zahlungsmittelreserven		0,00	0,00	0,00	0,00	0,00
	Sonstige Kapitaltransfers und Subventionen		0,00	0,00	0,00	0,00	0,00
	Darlehen/Innere Darlehen		0,00	0,00	0,00	0,00	0,00
	Finanzierungsleasing		0,00	0,00	0,00	0,00	0,00
	Veräußerung langfristiges Vermögen und sonstiges		0,00	0,00	0,00	0,00	0,00
Finanzierungsergebnis 1633000			-4.688,75	0,00	-4.688,75	0,00	-4.688,75
	offene Verbindlichkeiten		0,00				
	offene Forderungen		0,00				

Vorhaben	Vorhabensbezeichnung		RA 2024	VA 2024	RA - VA	RA Vorjahre	RA Gesamt
Konto	Bezeichnung						
1710000	Güterwege - gefördert (2020 bis 2099)						
	Auszahlungen - Investitionen - Mittelverwendung		11.644,69	10.000,00	1.644,69	78.183,83	89.828,52
	Anschaffungs- oder Herstellungskosten		11.644,69	10.000,00	1.644,69	78.183,83	89.828,52
5/710000-002000	Güterwege		11.644,69	10.000,00	1.644,69	78.183,83	89.828,52
	Einzahlungen - Finanzierung - Mittelaufbringung		11.644,69	10.000,00	1.644,69	78.183,83	89.828,52
	Mittel aus Geldfluss aus der operativen Gebarung		6.644,69	5.000,00	1.644,69	43.247,35	49.892,04
6/710000+829910	Mittel aus der operativen Gebarung					43.247,35	43.247,35
6/710000+899000	Entnahmen aus Verrechnungsrücklagen zwischen operativer Gebarung und Projekten		6.644,69	5.000,00	1.644,69		6.644,69
	Bedarfszuweisungen/KTZ		5.000,00	5.000,00	0,00	34.936,48	39.936,48
6/710000+301000	Landesbeitrag ABB		2.500,00	2.500,00		17.436,48	19.936,48
6/710000+871000	BZ III IVW3 Agrar- und Güterwege		2.500,00	2.500,00		17.500,00	20.000,00
	Haushaltsrücklagen/Zahlungsmittelreserven		0,00	0,00	0,00	0,00	0,00
	Sonstige Kapitaltransfers und Subventionen		0,00	0,00	0,00	0,00	0,00
	Darlehen/Innere Darlehen		0,00	0,00	0,00	0,00	0,00
	Finanzierungsleasing		0,00	0,00	0,00	0,00	0,00
	Veräußerung langfristiges Vermögen und sonstiges		0,00	0,00	0,00	0,00	0,00
Finanzierungsergebnis 1710000			0,00	0,00	0,00	0,00	0,00
	offene Verbindlichkeiten		0,00				
	offene Forderungen		0,00				

Vorhaben	Vorhabensbezeichnung		RA 2024	VA 2024	RA - VA	RA Vorjahre	RA Gesamt
Konto	Bezeichnung						
1849000	Veranstaltungsraum und Sportplatz- Nebengebäude (2019 bis 2025)						
	Auszahlungen - Investitionen - Mittelverwendung		28.815,15	13.200,00	15.615,15	2.153.479,61	2.182.294,76
	Anschaffungs- oder Herstellungskosten		28.815,15	13.200,00	15.615,15	2.153.479,61	2.182.294,76
	5/849000-060000	Kosten Neubau - in Bau	28.815,15	13.200,00	15.615,15	1.992.281,81	2.021.096,96
	5/849000-060200	Planungskosten und Architektenleistung				109.117,80	109.117,80
	5/849000-060300	Bauaufsicht				52.080,00	52.080,00
	Einzahlungen - Finanzierung - Mittelaufbringung		0,00	-257.700,00	257.700,00	2.453.365,75	2.453.365,75
	Mittel aus Geldfluss aus der operativen Gebarung		0,00	-257.700,00	257.700,00	385.193,31	385.193,31
	5/849000-799000	Zuweisung Ist Überschuss 2019 an ABA BA 12		-169.600,00	169.600,00		
	5/849000-799100	Zuweisung Ist-Ü 2019 an Straßenbau		-10.000,00	10.000,00		
	5/849000-799200	Zuweisung Ist-Ü an ABA 13 Draingarden		-78.100,00	78.100,00		
	6/849000+829960	Übernahme Ist Überschuss 2019				385.193,31	385.193,31
	Bedarfszuweisungen/KTZ		0,00	0,00	0,00	922.000,00	922.000,00
	6/849000+301000	Förderung Land NÖ				100.000,00	100.000,00
	6/849000+301200	Förderung Land NÖ - Fußball WST5				72.000,00	72.000,00
	6/849000+301400	Förderung Land NÖ - Kultur K1				50.000,00	50.000,00
	6/849000+871000	Förderung Land NÖ aus BZ				490.000,00	490.000,00
	6/849000+871100	Förderung Land NÖ aus SBZ (Noch nicht beantragt)				210.000,00	210.000,00
	Haushaltsrücklagen/Zahlungsmittelreserven		0,00	0,00	0,00	0,00	0,00
	Sonstige Kapitaltransfers und Subventionen		0,00	0,00	0,00	446.172,44	446.172,44
	6/849000+300000	KIG Förderung				175.387,98	175.387,98
	6/849000+307000	Eigenleistungen TSU Fußball				97.500,00	97.500,00
	6/849000+307100	Eigenleistung Musikverein				56.562,50	56.562,50
	6/849000+307200	Eigenleistungen UTC Tennis				27.500,00	27.500,00
	6/849000+307300	Kostenbeitrag Vereine				25.000,00	25.000,00
	6/849000+307400	Förderung Sportunion TSU				36.000,00	36.000,00
	6/849000+307500	Bausteinaktion Vereine				28.221,96	28.221,96
	Darlehen/Innere Darlehen		0,00	0,00	0,00	700.000,00	700.000,00
	20003/27	FSA Darlehen Veranstaltungsraum und Sportplatz				350.000,00	350.000,00
	20006/20322	Darlehen Veranstaltungsraum und Sportplatz				350.000,00	350.000,00
	Finanzierungsleasing		0,00	0,00	0,00	0,00	0,00
	Veräußerung langfristiges Vermögen und sonstiges		0,00	0,00	0,00	0,00	0,00
	Finanzierungsergebnis 1849000		-28.815,15	-270.900,00	242.084,85	299.886,14	271.070,99
	offene Verbindlichkeiten		0,00				
	offene Forderungen		0,00				

Vorhaben	Vorhabensbezeichnung		RA 2024	VA 2024	RA - VA	RA Vorjahre	RA Gesamt
Konto	Bezeichnung						
1850800	WVA BA 09 Am Kogel-West, Römerweg Drucksteigerung, Kapellenweg, (2020 bis 2024)						
	Auszahlungen - Investitionen - Mittelverwendung		0,00	0,00	0,00	0,00	0,00
	Anschaffungs- oder Herstellungskosten		0,00	0,00	0,00	0,00	0,00
	Einzahlungen - Finanzierung - Mittelaufbringung		-6.407,98	-6.400,00	-7,98	6.407,98	0,00
	Mittel aus Geldfluss aus der operativen Gebarung		-6.407,98	-10.200,00	3.792,02	-34.400,00	-40.807,98
	5/850800-729960	Rückführung an den Gebührenhaushalt				-34.400,00	-34.400,00
	5/850800-799000	Zuweisungen den Gebührenhaushalt (Rückführung)	-6.407,98	-10.200,00	3.792,02		-6.407,98
	Bedarfszuweisungen/KTZ		0,00	3.800,00	-3.800,00	11.007,00	11.007,00
	6/850800+301000	Landesförderung NÖWWF		3.800,00	-3.800,00	11.007,00	11.007,00
	Haushaltsrücklagen/Zahlungsmittelreserven		0,00	0,00	0,00	0,00	0,00
	Sonstige Kapitaltransfers und Subventionen		0,00	0,00	0,00	29.800,98	29.800,98
	6/850800+307000	Hausanschlussgebühren				29.800,98	29.800,98
	Darlehen/Innere Darlehen		0,00	0,00	0,00	0,00	0,00
	Finanzierungsleasing		0,00	0,00	0,00	0,00	0,00
	Veräußerung langfristiges Vermögen und sonstiges		0,00	0,00	0,00	0,00	0,00
Finanzierungsergebnis 1850800			-6.407,98	-6.400,00	-7,98	6.407,98	0,00
	offene Verbindlichkeiten		0,00				
	offene Forderungen		0,00				

Vorhaben	Vorhabensbezeichnung		RA 2024	VA 2024	RA - VA	RA Vorjahre	RA Gesamt
Konto	Bezeichnung						
1851210	ABA BA 12 Leitungskataster Kanal und Wasser (2020 bis 2099)						
Erläuterungen zum Vorhaben:							
Laut DI Zeleny vom 27.10.2022 wird der Leitungskataster für Kanal und Wasser 2023 fertiggestellt. Die Sanierungsmaßnahmen können 2024 beginnen und können 3 Jahre in Anspruch nehmen.							
Höhe der Förderung angenommen.							
Auszahlungen - Investitionen - Mittelverwendung			14.080,90	74.000,00	-59.919,10	161.641,73	175.722,63
Anschaffungs- oder Herstellungskosten			14.080,90	74.000,00	-59.919,10	161.641,73	175.722,63
5/851210-004000	Kamerabefahrung und Zivilgeometer		14.080,90	74.000,00	-59.919,10	161.641,73	175.722,63
Einzahlungen - Finanzierung - Mittelaufbringung			0,00	199.000,00	-199.000,00	19.913,21	19.913,21
Mittel aus Geldfluss aus der operativen Gebarung			0,00	169.600,00	-169.600,00	19.913,21	19.913,21
6/851210+829910	Mittel aus operativer Gebarung					19.913,21	19.913,21
6/851210+899000	Entnahme Ist Überschuss 2019 von VH			169.600,00	-169.600,00		
Bedarfszuweisungen/KTZ			0,00	29.400,00	-29.400,00	0,00	0,00
6/851210+301000	Kapitaltransfers Land SW + RW			29.400,00	-29.400,00		
Haushaltsrücklagen/Zahlungsmittelreserven			0,00	0,00	0,00	0,00	0,00
Sonstige Kapitaltransfers und Subventionen			0,00	0,00	0,00	0,00	0,00
Darlehen/Innere Darlehen			0,00	0,00	0,00	0,00	0,00
Finanzierungsleasing			0,00	0,00	0,00	0,00	0,00
Veräußerung langfristiges Vermögen und sonstiges			0,00	0,00	0,00	0,00	0,00
Finanzierungsergebnis 1851210			-14.080,90	125.000,00	-139.080,90	-141.728,52	-155.809,42
offene Verbindlichkeiten			0,00				
offene Forderungen			0,00				

Vorhaben	Vorhabensbezeichnung		RA 2024	VA 2024	RA - VA	RA Vorjahre	RA Gesamt
Konto	Bezeichnung						
1851150	ABA BA 13 - Am Kogel - West, Erw. Kapellenweg u. Römerweg (2020 bis 2099)						
	Auszahlungen - Investitionen - Mittelverwendung		0,00	0,00	0,00	0,00	0,00
	Anschaffungs- oder Herstellungskosten		0,00	0,00	0,00	0,00	0,00
	Einzahlungen - Finanzierung - Mittelaufbringung		0,00	27.000,00	-27.000,00	-61.553,72	-61.553,72
	Mittel aus Geldfluss aus der operativen Gebarung		0,00	0,00	0,00	-108.300,00	-108.300,00
	5/851150-729960	Übertrag Fehlbetrag aus 2019				-108.300,00	-108.300,00
	Bedarfszuweisungen/KTZ		0,00	0,00	0,00	0,00	0,00
	Haushaltsrücklagen/Zahlungsmittelreserven		0,00	0,00	0,00	0,00	0,00
	Sonstige Kapitaltransfers und Subventionen		0,00	0,00	0,00	46.746,28	46.746,28
	6/851150+307000	Hausanschlussgebühren				46.746,28	46.746,28
	Darlehen/Innere Darlehen		0,00	27.000,00	-27.000,00	0,00	0,00
	20000/13	Darlehen ABA BA 13 - Am Kogel West und		27.000,00	-27.000,00		
	Finanzierungsleasing		0,00	0,00	0,00	0,00	0,00
	Veräußerung langfristiges Vermögen und sonstiges		0,00	0,00	0,00	0,00	0,00
Finanzierungsergebnis 1851150			0,00	27.000,00	-27.000,00	-61.553,72	-61.553,72
	offene Verbindlichkeiten		0,00				
	offene Forderungen		0,00				

Vorhaben	Vorhabensbezeichnung		RA 2024	VA 2024	RA - VA	RA Vorjahre	RA Gesamt
Konto	Bezeichnung						
1851220	ABA BA 13 Draingarden und Betriebsgebiet Sasendorf (2020 bis 2099)						
	Auszahlungen - Investitionen - Mittelverwendung		0,00	0,00	0,00	107.256,54	107.256,54
	Anschaffungs- oder Herstellungskosten		0,00	0,00	0,00	107.256,54	107.256,54
	5/851220-004000	Errichtung Draingarden				32.568,00	32.568,00
	5/851220-004100	Errichtung Betriebsgebiet Sasendorf				74.688,54	74.688,54
	Einzahlungen - Finanzierung - Mittelaufbringung		0,00	93.100,00	-93.100,00	15.951,29	15.951,29
	Mittel aus Geldfluss aus der operativen Gebarung		0,00	78.100,00	-78.100,00	0,00	0,00
	6/851220+899000	Entnahme Ist-Ü 2109 von VH		78.100,00	-78.100,00		
	Bedarfszuweisungen/KTZ		0,00	0,00	0,00	0,00	0,00
	Haushaltsrücklagen/Zahlungsmittelreserven		0,00	0,00	0,00	0,00	0,00
	Sonstige Kapitaltransfers und Subventionen		0,00	15.000,00	-15.000,00	15.951,29	15.951,29
	6/851220+307000	Hausanschlussgebühren		15.000,00	-15.000,00	15.951,29	15.951,29
	Darlehen/Innere Darlehen		0,00	0,00	0,00	0,00	0,00
	Finanzierungsleasing		0,00	0,00	0,00	0,00	0,00
	Veräußerung langfristiges Vermögen und sonstiges		0,00	0,00	0,00	0,00	0,00
Finanzierungsergebnis 1851220			0,00	93.100,00	-93.100,00	-91.305,25	-91.305,25
	offene Verbindlichkeiten		0,00				
	offene Forderungen		0,00				

Vorhaben	Vorhabensbezeichnung		RA 2024	VA 2024	RA - VA	RA Vorjahre	RA Gesamt
Konto	Bezeichnung						
1851160	ABA BA 14 Sanierung ABA, Museumstr. und Kahlenbergstraße (2022 bis 2026)						
Erläuterungen zum Vorhaben:							
2022: RW Kanal Sanierung Kapellenweg, Dunkelsteiner Straße, Jubiläumsstraße, SW Kanal Stein/Eichberg;							
2023: SW Erweiterung Ortsstraße;							
Höhe Förderung unbekannt.							
2025: Erweiterung Fuchsbergstraße und Windscharrgasse RW							
Auslaufwerk Wimpasing							
Auszahlungen - Investitionen - Mittelverwendung			6.558,64	0,00	6.558,64	166.419,05	172.977,69
Anschaffungs- oder Herstellungskosten			6.558,64	0,00	6.558,64	166.419,05	172.977,69
5/851160-004000	Baukosten ABA BA 14		6.558,64		6.558,64	166.419,05	172.977,69
Einzahlungen - Finanzierung - Mittelaufbringung			0,00	174.300,00	-174.300,00	3.775,77	3.775,77
Mittel aus Geldfluss aus der operativen Gebarung			0,00	0,00	0,00	0,00	0,00
Bedarfszuweisungen/KTZ			0,00	0,00	0,00	0,00	0,00
Haushaltsrücklagen/Zahlungsmittelreserven			0,00	0,00	0,00	0,00	0,00
Sonstige Kapitaltransfers und Subventionen			0,00	91.500,00	-91.500,00	3.775,77	3.775,77
6/851160+300000	Förderung ABA BA 14 Bund			31.500,00	-31.500,00		
6/851160+307000	Hausanschlussgebühren			60.000,00	-60.000,00	3.775,77	3.775,77
Darlehen/Innere Darlehen			0,00	82.800,00	-82.800,00	0,00	0,00
20000/24	Darlehen ABA BA 14			82.800,00	-82.800,00		
Finanzierungsleasing			0,00	0,00	0,00	0,00	0,00
Veräußerung langfristiges Vermögen und sonstiges			0,00	0,00	0,00	0,00	0,00
Finanzierungsergebnis 1851160			-6.558,64	174.300,00	-180.858,64	-162.643,28	-169.201,92
offene Verbindlichkeiten			0,00				
offene Forderungen			0,00				

Vorhaben	Vorhabensbezeichnung		RA 2024	VA 2024	RA - VA	RA Vorjahre	RA Gesamt
Konto	Bezeichnung						
1851170	ABA BA 15 Kanalsanierung (2024 bis 2099)						
Geplante Gesamtkosten:	588.000,00						
Auszahlungen - Investitionen - Mittelverwendung			11.397,94	38.000,00	-26.602,06	0,00	11.397,94
Anschaffungs- oder Herstellungskosten			11.397,94	38.000,00	-26.602,06	0,00	11.397,94
5/851170-004000	Sanierungskosten		2.224,20	10.000,00	-7.775,80		2.224,20
5/851170-004100	Ingenieurleistungen		9.173,74	28.000,00	-18.826,26		9.173,74
Einzahlungen - Finanzierung - Mittelaufbringung			0,00	38.000,00	-38.000,00	0,00	0,00
Mittel aus Geldfluss aus der operativen Gebarung			0,00	38.000,00	-38.000,00	0,00	0,00
6/851170+899100	Mittel aus Gebührenhaushalt			38.000,00	-38.000,00		
Bedarfszuweisungen/KTZ			0,00	0,00	0,00	0,00	0,00
Haushaltsrücklagen/Zahlungsmittelreserven			0,00	0,00	0,00	0,00	0,00
Sonstige Kapitaltransfers und Subventionen			0,00	0,00	0,00	0,00	0,00
Darlehen/Innere Darlehen			0,00	0,00	0,00	0,00	0,00
Finanzierungsleasing			0,00	0,00	0,00	0,00	0,00
Veräußerung langfristiges Vermögen und sonstiges			0,00	0,00	0,00	0,00	0,00
Finanzierungsergebnis 1851170			-11.397,94	0,00	-11.397,94	0,00	-11.397,94
offene Verbindlichkeiten			0,00				
offene Forderungen			0,00				

Vorhaben	Vorhabensbezeichnung		RA 2024	VA 2024	RA - VA	RA Vorjahre	RA Gesamt
Konto	Bezeichnung						
1633100	Hafnerbach Wildbäche (2024 bis 2026)						
	Auszahlungen - Investitionen - Mittelverwendung		19.500,00	0,00	19.500,00	0,00	19.500,00
	Anschaffungs- oder Herstellungskosten		19.500,00	0,00	19.500,00	0,00	19.500,00
5/633100-069000	Im Bau befindliche kofinanzierte Schutzbauten		19.500,00		19.500,00		19.500,00
	Einzahlungen - Finanzierung - Mittelaufbringung		0,00	0,00	0,00	0,00	0,00
	Mittel aus Geldfluss aus der operativen Gebarung		0,00	0,00	0,00	0,00	0,00
	Bedarfszuweisungen/KTZ		0,00	0,00	0,00	0,00	0,00
	Haushaltsrücklagen/Zahlungsmittelreserven		0,00	0,00	0,00	0,00	0,00
	Sonstige Kapitaltransfers und Subventionen		0,00	0,00	0,00	0,00	0,00
	Darlehen/Innere Darlehen		0,00	0,00	0,00	0,00	0,00
	Finanzierungsleasing		0,00	0,00	0,00	0,00	0,00
	Veräußerung langfristiges Vermögen und sonstiges		0,00	0,00	0,00	0,00	0,00
Finanzierungsergebnis 1633100			-19.500,00	0,00	-19.500,00	0,00	-19.500,00
	offene Verbindlichkeiten		0,00				
	offene Forderungen		0,00				

Salden Finanzierungsergebnisse		RA 2024	VA 2024	RA - VA	RA Vorjahre	RA Gesamt
1179024	Katastrophenschäden (2024 bis 2099)					
	Auszahlungen - Investitionen - Mittelverwendung	50.919,68	0,00	50.919,68	0,00	50.919,68
	Einzahlungen - Finanzierung - Mittelherkunft	35.015,24	0,00	35.015,24	0,00	35.015,24
		-15.904,44	0,00	-15.904,44	0,00	-15.904,44
	offene Verbindlichkeiten	0,00				
	offene Forderungen	0,00				
1211004	Volksschule - EDV Ausstattung (2024 bis 2026)					
	Auszahlungen - Investitionen - Mittelverwendung	3.916,80	0,00	3.916,80	0,00	3.916,80
	Einzahlungen - Finanzierung - Mittelherkunft	2.916,80	0,00	2.916,80	0,00	2.916,80
		-1.000,00	0,00	-1.000,00	0,00	-1.000,00
	offene Verbindlichkeiten	0,00				
	offene Forderungen	0,00				
1633200	Hochwasserschutz Grabenbach Sofortmaßnahme (2021 bis 2024)					
	Auszahlungen - Investitionen - Mittelverwendung	0,00	0,00	0,00	17.519,40	17.519,40
	Einzahlungen - Finanzierung - Mittelherkunft	0,00	0,00	0,00	17.519,40	17.519,40
		0,00	0,00	0,00	0,00	0,00
	offene Verbindlichkeiten	0,00				
	offene Forderungen	0,00				
1163000	Feuerwehr Investitionen (2024 bis 2026)					
	Auszahlungen - Investitionen - Mittelverwendung	2.986,86	14.000,00	-11.013,14	0,00	2.986,86
	Einzahlungen - Finanzierung - Mittelherkunft	2.986,86	14.000,00	-11.013,14	0,00	2.986,86
		0,00	0,00	0,00	0,00	0,00
	offene Verbindlichkeiten	0,00				
	offene Forderungen	0,00				
1001630	Freiwillige Feuerwehr Ankauf HLF 1 (2023 bis 2024)					
	Auszahlungen - Investitionen - Mittelverwendung	221.855,71	223.200,00	-1.344,29	0,00	221.855,71
	Einzahlungen - Finanzierung - Mittelherkunft	221.855,71	223.200,00	-1.344,29	0,00	221.855,71
		0,00	0,00	0,00	0,00	0,00
	offene Verbindlichkeiten	0,00				
	offene Forderungen	0,00				
1211000	Volksschule (2024 bis 2024)					
	Auszahlungen - Investitionen - Mittelverwendung	0,00	25.000,00	-25.000,00	0,00	0,00
	Einzahlungen - Finanzierung - Mittelherkunft	0,00	25.000,00	-25.000,00	0,00	0,00
		0,00	0,00	0,00	0,00	0,00
	offene Verbindlichkeiten	0,00				
	offene Forderungen	0,00				

Salden Finanzierungsergebnisse		RA 2024	VA 2024	RA - VA	RA Vorjahre	RA Gesamt
1240000	Kindergarten Zu- und Umbau ab 2022 (2022 bis 2025)					
	Auszahlungen - Investitionen - Mittelverwendung	872.813,61	1.634.500,00	-761.686,39	1.819.137,19	2.691.950,80
	Einzahlungen - Finanzierung - Mittelherkunft	884.368,92	1.339.300,00	-454.931,08	1.713.709,43	2.598.078,35
		11.555,31	-295.200,00	306.755,31	-105.427,76	-93.872,45
	offene Verbindlichkeiten	0,00				
	offene Forderungen	0,00				
1360100	Forum.Hafnerbach (2022 bis 2025)					
	Auszahlungen - Investitionen - Mittelverwendung	117.883,69	106.600,00	11.283,69	68.115,85	185.999,54
	Einzahlungen - Finanzierung - Mittelherkunft	0,00	160.500,00	-160.500,00	22.669,81	22.669,81
		-117.883,69	53.900,00	-171.783,69	-45.446,04	-163.329,73
	offene Verbindlichkeiten	0,00				
	offene Forderungen	0,00				
1006120	Gemeindestraßen (2020 bis 2099)					
	Auszahlungen - Investitionen - Mittelverwendung	220.579,64	390.400,00	-169.820,36	580.772,96	801.352,60
	Einzahlungen - Finanzierung - Mittelherkunft	418.515,20	360.000,00	58.515,20	701.900,00	1.120.415,20
		197.935,56	-30.400,00	228.335,56	121.127,04	319.062,60
	offene Verbindlichkeiten	0,00				
	offene Forderungen	0,00				
1633300	Hochwasserschutz Kirchenwaldbach (2023 bis 2035)					
	Auszahlungen - Investitionen - Mittelverwendung	0,00	0,00	0,00	0,00	0,00
	Einzahlungen - Finanzierung - Mittelherkunft	0,00	0,00	0,00	0,00	0,00
		0,00	0,00	0,00	0,00	0,00
	offene Verbindlichkeiten	0,00				
	offene Forderungen	0,00				
1633400	Hochwasserschutz Grabenbach (2023 bis 2024)					
	Auszahlungen - Investitionen - Mittelverwendung	0,00	108.000,00	-108.000,00	0,00	0,00
	Einzahlungen - Finanzierung - Mittelherkunft	0,00	108.000,00	-108.000,00	0,00	0,00
		0,00	0,00	0,00	0,00	0,00
	offene Verbindlichkeiten	0,00				
	offene Forderungen	0,00				
1633000	Hochwasserschutz Korning (2024 bis 2099)					
	Auszahlungen - Investitionen - Mittelverwendung	4.688,75	0,00	4.688,75	0,00	4.688,75
	Einzahlungen - Finanzierung - Mittelherkunft	0,00	0,00	0,00	0,00	0,00
		-4.688,75	0,00	-4.688,75	0,00	-4.688,75
	offene Verbindlichkeiten	0,00				
	offene Forderungen	0,00				

Salden Finanzierungsergebnisse		RA 2024	VA 2024	RA - VA	RA Vorjahre	RA Gesamt
1710000	Güterwege - gefördert (2020 bis 2099)					
	Auszahlungen - Investitionen - Mittelverwendung	11.644,69	10.000,00	1.644,69	78.183,83	89.828,52
	Einzahlungen - Finanzierung - Mittelherkunft	11.644,69	10.000,00	1.644,69	78.183,83	89.828,52
		0,00	0,00	0,00	0,00	0,00
	offene Verbindlichkeiten	0,00				
	offene Forderungen	0,00				
1849000	Veranstaltungsraum und Sportplatz- Nebengebäude (2019 bis 2025)					
	Auszahlungen - Investitionen - Mittelverwendung	28.815,15	13.200,00	15.615,15	2.153.479,61	2.182.294,76
	Einzahlungen - Finanzierung - Mittelherkunft	0,00	-257.700,00	257.700,00	2.453.365,75	2.453.365,75
		-28.815,15	-270.900,00	242.084,85	299.886,14	271.070,99
	offene Verbindlichkeiten	0,00				
	offene Forderungen	0,00				
1850800	WVA BA 09 Am Kogel-West, Römerweg Drucksteigerung, Kapellenweg, (2020 bis 2024)					
	Auszahlungen - Investitionen - Mittelverwendung	0,00	0,00	0,00	0,00	0,00
	Einzahlungen - Finanzierung - Mittelherkunft	-6.407,98	-6.400,00	-7,98	6.407,98	0,00
		-6.407,98	-6.400,00	-7,98	6.407,98	0,00
	offene Verbindlichkeiten	0,00				
	offene Forderungen	0,00				
1851210	ABA BA 12 Leitungskataster Kanal und Wasser (2020 bis 2099)					
	Auszahlungen - Investitionen - Mittelverwendung	14.080,90	74.000,00	-59.919,10	161.641,73	175.722,63
	Einzahlungen - Finanzierung - Mittelherkunft	0,00	199.000,00	-199.000,00	19.913,21	19.913,21
		-14.080,90	125.000,00	-139.080,90	-141.728,52	-155.809,42
	offene Verbindlichkeiten	0,00				
	offene Forderungen	0,00				
1851150	ABA BA 13 - Am Kogel - West, Erw. Kapellenweg u. Römerweg (2020 bis 2099)					
	Auszahlungen - Investitionen - Mittelverwendung	0,00	0,00	0,00	0,00	0,00
	Einzahlungen - Finanzierung - Mittelherkunft	0,00	27.000,00	-27.000,00	-61.553,72	-61.553,72
		0,00	27.000,00	-27.000,00	-61.553,72	-61.553,72
	offene Verbindlichkeiten	0,00				
	offene Forderungen	0,00				
1851220	ABA BA 13 Draingarden und Betriebsgebiet Sasendorf (2020 bis 2099)					
	Auszahlungen - Investitionen - Mittelverwendung	0,00	0,00	0,00	107.256,54	107.256,54
	Einzahlungen - Finanzierung - Mittelherkunft	0,00	93.100,00	-93.100,00	15.951,29	15.951,29
		0,00	93.100,00	-93.100,00	-91.305,25	-91.305,25
	offene Verbindlichkeiten	0,00				
	offene Forderungen	0,00				

Salden Finanzierungsergebnisse		RA 2024	VA 2024	RA - VA	RA Vorjahre	RA Gesamt
1851160	ABA BA 14 Sanierung ABA, Museumstr. und Kahlenbergstraße (2022 bis 2026)					
	Auszahlungen - Investitionen - Mittelverwendung	6.558,64	0,00	6.558,64	166.419,05	172.977,69
	Einzahlungen - Finanzierung - Mittelherkunft	0,00	174.300,00	-174.300,00	3.775,77	3.775,77
		-6.558,64	174.300,00	-180.858,64	-162.643,28	-169.201,92
	offene Verbindlichkeiten	0,00				
	offene Forderungen	0,00				
1851170	ABA BA 15 Kanalsanierung (2024 bis 2099)					
	Auszahlungen - Investitionen - Mittelverwendung	11.397,94	38.000,00	-26.602,06	0,00	11.397,94
	Einzahlungen - Finanzierung - Mittelherkunft	0,00	38.000,00	-38.000,00	0,00	0,00
		-11.397,94	0,00	-11.397,94	0,00	-11.397,94
	offene Verbindlichkeiten	0,00				
	offene Forderungen	0,00				
1633100	Hafnerbach Wildbäche (2024 bis 2026)					
	Auszahlungen - Investitionen - Mittelverwendung	19.500,00	0,00	19.500,00	0,00	19.500,00
	Einzahlungen - Finanzierung - Mittelherkunft	0,00	0,00	0,00	0,00	0,00
		-19.500,00	0,00	-19.500,00	0,00	-19.500,00
	offene Verbindlichkeiten	0,00				
	offene Forderungen	0,00				
Saldo Investive Einzelvorhaben		-16.746,62	-129.600,00	112.853,38	-180.683,41	-197.430,03
	offene Verbindlichkeiten	0,00				
	offene Forderungen	0,00				
Saldo der gesamten Investitionstätigkeit		-16.746,62	-129.600,00	112.853,38	-180.683,41	-197.430,03
	offene Verbindlichkeiten	0,00				
	offene Forderungen	0,00				

Nachweis der sonstigen Investitionen (nur VC 2)

Vorhaben	Vorhabensbezeichnung		RA 2024	VA 2024	RA - VA	RA 2023
Konto	Bezeichnung					
2000002	Sonstige Investitionen (2023 bis 2029)					
	Auszahlungen - Investitionen - Mittelverwendung		42.819,82	23.800,00	19.019,82	52.334,76
	Anschaffungs- oder Herstellungskosten		42.819,82	23.800,00	19.019,82	52.334,76
1/010000-042000	Amtsausstattung		1.098,53		1.098,53	
1/031000-070000	Änderung Flächenwidmungs-u. Bebauungsplan		16.403,44	14.000,00	2.403,44	17.585,17
1/031000-070100	PV Studie Flächenwidmung					9.499,62
1/211000-042000	Betriebsausstattung			1.000,00	-1.000,00	
1/816000-005000	Erweiterung Straßenbeleuchtung		11.925,25		11.925,25	
1/820000-020000	Ankauf Mulcher		2.229,59		2.229,59	
1/850000-004000	Errichtung Hausanschlüsse WVA		424,69		424,69	25.249,97
1/850000-020000	Ankauf Maschinelle Anlagen WVA		8.560,72	8.800,00	-239,28	
1/851000-004000	Errichtung Hausanschlüsse ABA		2.177,60		2.177,60	
Finanzierungsergebnis 2000002			-42.819,82	-23.800,00	-19.019,82	-52.334,76
offene Verbindlichkeiten			0,00			
offene Forderungen			0,00			

Nachweis Kundenforderungen

Konto	Bezeichnung	Saldo Brutto 31.12.2023	Saldo Brutto 31.12.2024	Netto	USt
	Nicht voranschlagswirksame Gebarung				
0/000000+361000	Verwahrgeld Bundesgebühren	110,50	334,10	334,10	0,00
9/000000-279300	Geldangelegenheiten Kindergarten (Theater usw.)	0,00	23,64	23,64	0,00
	Summe Nicht voranschlagswirksame Gebarung	110,50	357,74	357,74	0,00
131000	Bau- und Feuerpolizei				
2/131000+816200	Ersatz Sachverst. Honorare (Vorschr.)	420,00	924,00	924,00	0,00
	Summe 131000 Bau- und Feuerpolizei	420,00	924,00	924,00	0,00
211000	Volksschule				
2/211000+810200	Elternbeitrag Nachmittagsbetreuung VS	2.455,23	1.899,75	1.899,75	0,00
2/211000+810400	Essen VS	1.455,30	965,30	965,30	0,00
	Summe 211000 Volksschule	3.910,53	2.865,05	2.865,05	0,00
240000	Kindergärten				
2/240000+810000	Elternbeiträge	326,00	156,00	138,06	17,94
2/240000+810200	Elternbeitrag Nachmittagsbetreuung	100,00	0,00	0,00	0,00
2/240000+810300	Essen Kindergarten	48,05	0,00	0,00	0,00
	Summe 240000 Kindergärten	474,05	156,00	138,06	17,94
814000	Straßenreinigung				
2/814000+810000	Winterdienst Kostenersatz Gehsteigräumung	2.980,46	0,00	0,00	0,00
	Summe 814000 Straßenreinigung	2.980,46	0,00	0,00	0,00
817000	Friedhöfe und Einsegnungshallen				
2/817000+852300	Grabstellenverlängerungsgebühr Vorschr.	1.020,00	240,00	240,00	0,00
	Summe 817000 Friedhöfe und Einsegnungshallen	1.020,00	240,00	240,00	0,00
850000	Betriebe der Wasserversorgung				
2/850000+300000	KPC Zuschuss	10.615,26	6.177,95	6.177,95	0,00
2/850000+307000	Wasseranschluss- und Ergänzungsabgabe	1.756,84	0,00	0,00	0,00
2/850000+852100	Bereitstellungsgebühr	1.511,37	953,04	866,25	86,79
2/850000+852200	Wasserbezugsgebühren	-2.112,97	-1.490,78	-1.355,22	-135,56
	Summe 850000 Betriebe der Wasserversorgung	11.770,50	5.640,21	5.688,98	-48,77
851000	Betriebe der Abwasserbeseitigung				
2/851000+300000	KPC Annuitätenzuschuss ABA	217.628,46	191.832,43	191.832,43	0,00
2/851000+307000	Kanaleinmündungs- und Ergänzungsabgabe	3.366,18	0,00	0,00	0,00

Rechnungsabschluss 2024

Marktgemeinde Hafnerbach

Nachweis Kundenforderungen

Konto	Bezeichnung	Saldo Brutto	Saldo Brutto	Netto	USt
		31.12.2023	31.12.2024		
2/851000+852100	Kanalbenutzungsgebühren	6.691,22	5.224,48	4.749,71	474,77
	Summe 851000 Betriebe der Abwasserbeseitigung	227.685,86	197.056,91	196.582,14	474,77
920000	Ausschließliche Gemeindeabgaben				
1/920000-752000	Kosten der Abgabeneinhebung	-1.442,71	-430,48	-430,48	0,00
2/920000+830000	Grundsteuer A	-549,08	-873,47	-873,47	0,00
2/920000+831000	Grundsteuer B	37.308,18	1.959,16	1.959,16	0,00
2/920000+833100	Kommunalsteuer	14.960,30	16.433,51	16.433,51	0,00
2/920000+838100	Hundeabgabe	0,00	24,00	24,00	0,00
2/920000+849000	Nebenansprüche (Mahngebühren etc.)	562,02	616,31	616,31	0,00
2/920000+856100	Verwaltungsabgaben (Vorschr.)	138,50	301,00	301,00	0,00
	Summe 920000 Ausschließliche Gemeindeabgaben	50.977,21	18.030,03	18.030,03	0,00
	Gesamt	Brutto	Brutto	Netto	USt
		31.12.2023	31.12.2024		
		299.349,11	225.269,94	224.826,00	443,94
		Einnahmen	225.676,78	225.232,84	443,94
		Ausgaben	-406,84	-406,84	0,00

Forderungen

Konto	Bezeichnung	Saldo lt. Konto	Saldo lt. Konto	Offen	Differenz
		31.12.2023	31.12.2024		
230000	Kurzfristige Forderungen aus Lieferungen und Leistungen	6.452,83	3.872,31	3.872,31	0,00
231000	Langfristige Forderungen aus Lieferungen und Leistungen	0,00	0,00	0,00	0,00
233000	Forderungen aus Abgaben	64.652,56	23.387,25	23.387,25	0,00
284000	Sonstige langfristige Forderungen	228.243,72	198.010,38	198.010,38	0,00
Summe		299.349,11	225.269,94	225.269,94	0,00

Forderungen nach Vorhabenscode

Konto	Bezeichnung	ohne	mit	mit Vorhabencodes	VUG	USt	Gesamt
		Vorhabenscode	Vorhabenscode 1	2 - 5			
230000	Kurzfristige Forderungen aus Lieferungen und Leistungen	3.496,63	0,00	0,00	357,74	17,94	3.872,31
231000	Langfristige Forderungen aus Lieferungen und Leistungen	0,00	0,00	0,00	0,00	0,00	0,00
233000	Forderungen aus Abgaben	22.961,25	0,00	0,00	0,00	426,00	23.387,25
284000	Sonstige langfristige Forderungen	198.010,38	0,00	0,00	0,00	0,00	198.010,38
Summe		224.468,26	0,00	0,00	357,74	443,94	225.269,94

Nachweis Lieferantenverbindlichkeiten

Konto	Bezeichnung	Saldo Brutto 31.12.2023	Saldo Brutto 31.12.2024	Netto	USt
612000	Gemeindestraßen				
5/612000-040000	Fahrzeuge	0,00	0,00	0,00	0,00
	Summe 612000 Gemeindestraßen	0,00	0,00	0,00	0,00
	Gesamt	Brutto 31.12.2023	Brutto 31.12.2024	Netto	USt
		0,00	0,00	0,00	0,00
		Ausgaben	0,00	0,00	0,00
		Einnahmen	0,00	0,00	0,00

Verbindlichkeiten

Konto	Bezeichnung	Saldo lt. Konto 31.12.2023	Saldo lt. Konto 31.12.2024	Offen	Differenz
331000	Kurzfristige Verbindlichkeiten aus Lieferungen und Leistungen	0,00	0,00	0,00	0,00
332000	Langfristige Verbindlichkeiten aus Lieferungen und Leistungen	0,00	0,00	0,00	0,00
333000	Kurzfristige Verbindlichkeiten aus Abgaben	0,00	0,00	0,00	0,00
Summe		0,00	0,00	0,00	0,00

Verbindlichkeiten nach Vorhabenscode

Konto	Bezeichnung	ohne Vorhabenscode	mit Vorhabenscode 1	mit Vorhabencodes 2 - 5	VUG	USt	Gesamt
331000	Kurzfristige Verbindlichkeiten aus Lieferungen und Leistungen	0,00	0,00	0,00	0,00	0,00	0,00
332000	Langfristige Verbindlichkeiten aus Lieferungen und Leistungen	0,00	0,00	0,00	0,00	0,00	0,00
333000	Kurzfristige Verbindlichkeiten aus Abgaben	0,00	0,00	0,00	0,00	0,00	0,00
Summe		0,00	0,00	0,00	0,00	0,00	0,00

Nachweis über Transferzahlungen (Anlage 6a)

Haushaltskonto	Bezeichnung Ansatz	Bezeichnung Post	Summe Einzahlungen	Summe Auszahlungen
Transferzahlungen von/an Bund, Bundesfonds, Bundeskammern				
Gesamtsumme Transferzahlungen von/an Bund, Bundesfonds, Bundeskammern			1.891.914,54	35,33
Summe Kapitaltransfers			36.422,28	0,00
Summe Transfers			1.855.492,26	35,33
2/211000+860000	Volksschule	Förderung für Maßnahmen im Personalbereich ganztägige Schulformen	9.000,00	
2/925000+859400	Ertragsanteile an Gemeinsch. Bundesabg.	Abgabenertragsanteile	1.723.794,26	
2/941000+860000	Sonst. Finanzzuw. nach dem Fag	Finanzzuweisungen des Bundes nach d.FAG	122.698,00	
6/179179+300000	Katastrophenschäden	Kostenersatz Abr. Hochwasser KHG	32.687,28	
6/240100+300100	Kindergarten Zu- und Umbau ab 2022	Förderung PV Anlage	3.735,00	
1/840000-710000	Grundbesitz	Beitrag u. Abgabe Land-u.Forstw. Betrieb		35,33
Transferzahlungen von/an Länder, Landesfonds, Landesammern				
Gesamtsumme Transferzahlungen von/an Länder, Landesfonds, Landesammern			689.994,61	328.611,07
Summe Kapitaltransfers			0,00	0,00
Summe Transfers			689.994,61	328.611,07
2/024000+816000	Wahlamt	Kostenbeitrag für Wahlen	3.003,82	
2/211000+861200	Volksschule	Zinsenzuschuss NÖ Schul- u. Kindergartenfonds	4.143,57	
2/211000+871000	Volksschule	Zinsenzuschuss FSA Leasingrate Turnsaal	4.200,00	
2/211000+871300	Volksschule	Förderung Ferienbetreuung	3.141,67	
2/240000+861000	Kindergärten	Zukunftsfond Gruppenförderung	62.891,06	
2/240100+861100	Kindergarten Zu- und Umbau ab 2022	Zinersatz	16.124,90	
2/640000+868000	Einrichtungen u.Maßn.n.d.Stvo	Gemeindestraßenstrafen	230,00	
2/852000+861010	Betriebe der Müllbeseitigung	Gebührenbremse	27.595,00	
2/940000+861000	Bedarfszuweisungen	BZ I (Strukturhilfe)	191.931,46	
2/946000+861000	Zuschüsse nach landesgesetzlichen Bestimmungen	Unterstützungspaket 2024	14.233,13	
6/163000+871000	Freiwillige Feuerwehr	Landesförderung BZ Refundierung MWSt	12.500,00	
6/612000+871000	Gemeindestraßen	Beihilfe aus Bedarfszuweisungen	350.000,00	
1/220000-729000	Berufsbildende Pflichtschulen	Berufsschülerhaltungsbeitrag		1.670,00
1/419000-751000	Sonstige Einrichtungen und Maßnahmen	Sozialhilfe-Wohnsitzgemeindebeitrag		7.943,70
1/419000-751100	Sonstige Einrichtungen und Maßnahmen	Sozialhilfe - Umlage		260.713,71
1/439000-751000	Sonstige Einrichtungen und Maßnahmen	Kinder- und Jugendhilfeumlage		51.352,26
1/510000-751000	Medizinische Bereichversorgung	Beitrag an Pensionsverband		6.931,40

Haushaltskonto	Bezeichnung Ansatz	Bezeichnung Post	Summe Einzahlungen	Summe Auszahlungen
Transferzahlungen von/an Gemeinden, Gemeindeverbände, Gemeindefonds				
Gesamtsumme Transferzahlungen von/an Gemeinden, Gemeindeverbände, Gemeindefonds			6.178,76	641.306,26
Summe Kapitaltransfers			0,00	0,00
Summe Transfers			6.178,76	641.306,26
2/320000+829000	Ausbildung in Musik u. Darst. Kunst	Guthaben Musikschule	6.178,76	
1/060000-726000	Beiträge an Verb., Vereine u. Sonst.Org.	Beiträge an Verbände, Vereine (GVV)		13.052,26
1/562000-752000	Sprengelbeiträge	Nökas (Zweckaufwand)		483.154,48
1/631000-752000	Konkurrenzwässer	Beiträge an Wasserverbände		8.050,00
1/851000-752000	Betriebe der Abwasserbeseitigung	Beitrag an Abwasserverband		128.826,88
1/920000-752000	Ausschließliche Gemeindeabgaben	Kosten der Abgabeneinhebung		8.222,64
Transferzahlungen von/an Sozialversicherungsträger				
Gesamtsumme Transferzahlungen von/an Sozialversicherungsträger			0,00	0,00
Summe Kapitaltransfers			0,00	0,00
Summe Transfers			0,00	0,00
Transferzahlungen von/an sonst. Träger des öffentlichen Rechts				
Gesamtsumme Transferzahlungen von/an sonst. Träger des öffentlichen Rechts			0,00	0,00
Summe Kapitaltransfers			0,00	0,00
Summe Transfers			0,00	0,00
Gesamtsumme			2.588.087,91	969.952,66

Nachweis über Haushaltsrücklagen und
Zahlungsmittelreserven (Anlage 6b)

Haushaltsrücklagen Nr.	Verwendungszweck	Ansatz	Rücklagenstand			Zahlungsmittelreserven			
			31.12.2023	Zuführungen	Entnahmen	31.12.2024	31.12.2023	31.12.2024	Konto-/Sparbuchnummer
8/9990935/00001	Rücklage aus 50% des Eröffnungsbilanzsaldos	912000	4.178.855,47			4.178.855,47			
Allgemeine Haushaltsrücklagen			4.178.855,47	0,00	0,00	4.178.855,47	0,00	0,00	
8/9997935/00001	Haushaltspotentialrücklage	990000	343.584,16		96.154,91	247.429,25			
Rücklage ohne Zahlungsmittelreserve			343.584,16	0,00	96.154,91	247.429,25	0,00	0,00	
Gesamtsummen			4.522.439,63	0,00	96.154,91	4.426.284,72	0,00	0,00	

Einzelnachweis über Finanzschulden und Schuldendienst
(Anlage 6c)

Kontonummer Darlehensnr.	Ansatz	Darlehensgeber/Staat Aktenzahl	Verwendungszweck Genehmigungsdatum/-vermerk	Beschluss- Datum	Zinssatz	Währung	Laufzeit
1. Darlehen für Investitionszwecke							
1.1. ... von Trägern des öffentlichen Rechts							
1.1.1. ... von Bund, Bundesfonds, Bundeskammern							
1.1.2. ... von Ländern, Landesfonds, Landeskammern							
20011 20292	859999	HYPO NOE Landesbank für Niederösterreich und Wien AC 602500381	WVA BA 05 (Enteisung) /WWF-16-1100050/10	29.04.2008 Sonst.Betriebe Mit Marktbest. Tätigkeit	1,000%	EUR	01.01.2005 - 31.12.2031
20011 20302	859999	HYPO NOE Landesbank für Niederösterreich und Wien AC 602511294	Darlehen NÖ WWF ABA BA 04	22.02.2006 Sonst.Betriebe Mit Marktbest. Tätigkeit	1,000%	EUR	01.01.2007 - 31.12.2031
20011 20312	859999	HYPO NOE Landesbank für Niederösterreich und Wien AC 602508811	Darlehensaufnahme WWF WVA BA 04	23.02.2005 Sonst.Betriebe Mit Marktbest. Tätigkeit	1,000%	EUR	01.01.2005 - 31.12.2031
20011 20322	859999	HYPO NOE Landesbank für Niederösterreich und Wien AC 602519368	Darlehen NÖ WWF ABA BA 07	21.04.2010 Sonst.Betriebe Mit Marktbest. Tätigkeit	1,000%	EUR	01.01.2010 - 31.12.2025
1.1.3. ... von Gemeinden, Gemeindeverbänden, Gemeindefonds							
1.1.4. ... von Sozialversicherungsträgern							
1.1.5. ... von sonstigen Trägern des öffentlichen Rechts							
1.2. ... von Beteiligungen der Gebietskörperschaft (ohne Finanzunternehmungen)							
1.3. ... von Unternehmen (ohne Beteiligungen und ohne Finanzunternehmungen)							
1.4. ... von Finanzunternehmen							
1.4.1. ... von Finanzunternehmen im Inland							
961 20	010000	Raiffeisenbank Region Schallaburg eGen/AT 1-01.030.162	FSA Darlehen Amtshaussanierung	07.11.2017 Darlehen FSA Amtshaussanierung	1,580%	EUR	30.11.2017 - 31.12.2032
961 22	163000	Raiffeisenbank Region Schallaburg eGen/AT 3-01.030.162	FSA Darlehen Ankauf HLF 3	07.11.2017 Freiw. Feuerwehr FSA Darlehen	1,580%	EUR	30.11.2017 - 31.12.2032
1365 1	240100	Raiffeisenbank Region St. Pölten eGen/AT 510003800604	FSA Darlehen Kindergarten Zu- und Umbau	FSA Darlehen Generalsanierung KiGa	3,875%	EUR	01.01.2023 - 31.12.2038
1365 2	240100	Raiffeisenbank Region St. Pölten eGen/AT 2-03800604	Darlehen Sanierung KiGa	Ausfinanzierung Generalsanierung KiGa	4,195%	EUR	01.01.2024 - 31.12.2039

Kontonummer Darlehensnr.	Darlehenshöhe Gesamt	Buchwert 31.12.2023	Zugang	Tilgung	Zinsen	Summe Schuldendienst	Schuldendienst- ersätze	Buchwert 31.12.2024	Kursgewinn/ -verlust	Buchwert inkl. KG/KV	Netto Schuldendienst
20011 20292	22.400,00	29.551,57						29.551,57		29.551,57	
20011 20302	200.269,00	255.447,33						255.447,33		255.447,33	
20011 20312	27.019,00	34.405,76						34.405,76		34.405,76	
20011 20322	12.712,00	18.553,98						18.553,98		18.553,98	
961 20	200.000,00	119.996,00		13.334,00	1.843,27	15.177,27	1.843,33	106.662,00		106.662,00	13.333,94
961 22	70.000,00	41.992,00		4.668,00	645,04	5.313,04	645,04	37.324,00		37.324,00	4.668,00
1365 1		1.700.000,00	446.500,00		73.144,13	73.144,13	16.124,90	2.146.500,00		2.146.500,00	57.019,23
1365 2			250.000,00		2.971,46	2.971,46		250.000,00		250.000,00	2.971,46

Kontonummer Darlehensnr.	Ansatz	Darlehensgeber/Staat Aktenzahl	Verwendungszweck Genehmigungsdatum/-vermerk	Beschluss- Datum	Zinssatz	Währung	Laufzeit
						Zinsindikator	
1365 3	163000	Raiffeisenbank Region St. Pölten eGen/AT 1-03800604	FSA Darlehen Ankauf HLF 1		4,195%	EUR	01.01.2024 - 31.12.2039
1466 1	612000	AGCO Finance GmbH Landmaschinenleasing/AT	Traktor Massey Ferguson 5711M		2,000%	EUR	01.11.2024 - 31.12.2027
20002 20352	851000	Bank Austria Creditanstalt Leasing Immobilienanlagen Gm 53249453431	Errichtung ABA BA 04	12.04.2006	4,178%	EUR	01.01.2007 - 31.12.2032
20003 25	363000	BAWAG P.S.K. Bank für Arbeit und Wirtschaft und Österre 540094780	FSA Darlehen Kirchenplatz	04.11.2019	0,380%	EUR	31.12.2019 - 01.09.2029
20003 27	849000	BAWAG P.S.K. Bank für Arbeit und Wirtschaft und Österre 540105472	FSA Darlehen Veranstaltungsraum und Sportplatz	10.11.2020	0,280%	EUR	23.12.2020 - 01.09.2031
20003 20262	850000	BAWAG P.S.K. Bank für Arbeit und Wirtschaft und Österre 27640582362	Erweiterung WVA	12.10.1998	3,327%	EUR	01.01.2000 - 31.12.2025
20006 10182	851000	HYPO NOE Landesbank für Niederösterreich und Wien AC 00466099503	ABA BA 03 /IVW3-D-3191001/006+006-01	10.07.2001	0,850%	EUR	01.01.2001 - 31.12.2029
20006 10332	851000	HYPO NOE Landesbank für Niederösterreich und Wien AC 466099902	Kanalbau BA 04	10.07.2001	0,850%	EUR	01.01.2004 - 31.12.2029
20006 20322	849000	HYPO NOE Landesbank für Niederösterreich und Wien AC 466410608	Darlehen Veranstaltungsraum und Sportplatz	22.06.2021	0,290%	EUR	01.03.2021 - 01.09.2024
20007 10312	851000	Kommunalkredit Austria AG/AT 108079	Kanalbau ABA BA 01	06.12.2000	2,000%	EUR	01.01.2000 - 31.12.2036
20017 4	851000	BAWAG P.S.K. Bank für Arbeit und Wirtschaft und Österre 00540032599	Darlehen ABA BA 06	24.02.2010	3,912%	EUR	01.01.2010 - 31.12.2025
20017 6	851000	BAWAG P.S.K. Bank für Arbeit und Wirtschaft und Österre 00540032602	ABA BA 07, Weghof-Weinzierl	24.02.2010	3,912%	EUR	01.01.2010 - 31.12.2025

1.4.2. ... von Finanzunternehmen im Ausland

1.5. ... von Sonstigen

Zwischensumme

Kontonummer Darlehensnr.	Darlehenshöhe Gesamt	Buchwert 31.12.2023	Zugang	Tilgung	Zinsen	Summe Schuldendienst	Schuldendienst- ersätze	Buchwert 31.12.2024	Kursgewinn/ -verlust	Buchwert inkl. KG/KV	Netto Schuldendienst
1365 3			77.100,00		664,84	664,84		77.100,00		77.100,00	664,84
1466 1	68.515,20		68.515,20	3.976,40		3.976,40		64.538,80		64.538,80	3.976,40
20002 20352	1.241.900,00	468.029,73		43.455,23	20.033,81	63.489,04		424.574,50		424.574,50	63.489,04
20003 25	200.000,00	120.909,96		19.960,89	440,51	20.401,40	430,66	100.949,07		100.949,07	19.970,74
20003 27	350.000,00	280.000,00		35.000,00	759,50	35.759,50	443,33	245.000,00		245.000,00	35.316,17
20003 20262	872.074,01	69.765,16		34.884,45	2.816,11	37.700,56		34.880,71		34.880,71	37.700,56
20006 10182	86.181,64	20.267,31		3.682,59	897,99	4.580,58		16.584,72		16.584,72	4.580,58
20006 10332	26.162,22	6.153,14		1.118,01	272,62	1.390,63		5.035,13		5.035,13	1.390,63
20006 20322	350.000,00	118.289,53		118.289,53	3.767,86	122.057,39	2.333,34				119.724,05
20007 10312	1.359.345,36	590.029,67		40.136,88	11.632,42	51.769,30		549.892,79		549.892,79	51.769,30
20017 4	132.000,00	13.219,99		8.813,33	524,99	9.338,32		4.406,66		4.406,66	9.338,32
20017 6	154.000,00	15.400,00		10.266,67	611,56	10.878,23		5.133,33		5.133,33	10.878,23
		3.902.011,13	842.115,20	337.585,98	121.026,11	458.612,09	21.820,60	4.406.540,35	0,00	4.406.540,35	436.791,49

Kontonummer Darlehensnr.	Ansatz	Darlehensgeber/Staat Aktenzahl	Verwendungszweck Genehmigungsdatum/-vermerk	Beschluss- Datum	Zinssatz Zinsindikator	Währung	Laufzeit
2. Finanzschulden für den laufenden Aufwand							
2.1. ... von Trägern des öffentlichen Rechts							
2.1.1. ... von Bund, Bundesfonds, Bundeskammern							
2.1.2. ... von Ländern, Landesfonds, Landeskammern							
2.1.3. ... von Gemeinden, Gemeindeverbänden, Gemeindefonds							
2.1.4. ... von Sozialversicherungsträgern							
2.1.5. ... von sonstigen Trägern des öffentlichen Rechts							
2.2. ... von Beteiligungen der Gebietskörperschaft (ohne Finanzunternehmungen)							
2.3. ... von Unternehmen (ohne Beteiligungen und ohne Finanzunternehmungen)							
2.4. ... von Finanzunternehmen							
2.4.1. ... von Finanzunternehmen im Inland							
2.4.2. ... von Finanzunternehmen im Ausland							
2.5. ... von Sonstigen							

Zwischensumme**SUMME (1 und 2)**

Davon ohne Quasi-KG *)

Davon Quasi-KG *)

*) Quasi-Kapitalgesellschaften außerhalb des Sektors Staat gemäß ESVG (Ansatz 85-86).

Kontonummer Darlehensnr.	Darlehenshöhe Gesamt	Buchwert 31.12.2023	Zugang	Tilgung	Zinsen	Summe Schuldendienst	Schuldendienst- ersätze	Buchwert 31.12.2024	Kursgewinn/ -verlust	Buchwert inkl. KG/KV	Netto Schuldendienst
		0,00	0,00	0,00	0,00	0,00	0,00	0,00	0,00	0,00	0,00
		3.902.011,13	842.115,20	337.585,98	121.026,11	458.612,09	21.820,60	4.406.540,35	0,00	4.406.540,35	436.791,49
		2.381.187,49	842.115,20	195.228,82	84.236,61	279.465,43	21.820,60	3.028.073,87	0,00	3.028.073,87	257.644,83
		1.520.823,64	0,00	142.357,16	36.789,50	179.146,66	0,00	1.378.466,48	0,00	1.378.466,48	179.146,66

Nachweis über haushaltsinterne Vergütungen (Anlage 6f)

Gruppenebene		Erträge	Aufwendungen
0	Vertretungskörper und allgemeine Verwaltung	52.480,25	8.244,49
1	Öffentliche Ordnung und Sicherheit	0,00	7.973,39
2	Unterricht, Erziehung, Sport und Wissenschaft	0,00	6.225,21
3	Kunst, Kultur und Kultus	0,00	0,00
4	Soziale Wohlfahrt und Wohnbauförderung	0,00	0,00
5	Gesundheit	0,00	0,00
6	Straßen- und Wasserbau, Verkehr	0,00	9.867,71
7	Wirtschaftsförderung	0,00	2.468,63
8	Dienstleistungen	66.507,15	84.207,97
9	Finanzwirtschaft	0,00	0,00
Summe		118.987,40	118.987,40
Nicht voranschlagswirksame Gebarung		Mittelaufbringung	Mittelverwendung
270	Finanzamt Vorsteuerbeträge (nicht voranschlagswirksame Gebarung)	0,00	0,00
360	Umsatzsteuer (nicht voranschlagswirksame Gebarung)	0,00	0,00
Summe		0,00	0,00

Anlagenspiegel Einzelkonten (Anlage 6g)

MVAG	Ansatz Konto	Bezeichnung	Inbetrieb- nahme	RND	ND	Buchwert 31.12.2023	Zugänge/ + Umbuchungen -	Abgänge/ -	Wertaufholung+/ Wertminderung-	Abschreibung	Buchwert 31.12.2024
1010	Immaterielle Vermögenswerte					69.077,45	17.501,97	0,00	0,00	11.634,97	74.944,45
	010000	Zentralamt				0,00	1.098,53	0,00	0,00	0,00	1.098,53
	4/0420001/00009	Telefonansage Amt	26.03.2024	10,0	10,0		1.098,53				1.098,53
	4/0440001/01221	EDV_k5 Rückstellungsmodul	07.03.2019	0,0	4,0						
	4/0440001/01222	Digitale Amtssignatur	21.11.2022	4,0	4,0						
	4/0440001/00626	EDV_Software	30.07.2018	0,0	4,0						
	4/0440001/00627	EDV_Zeiterfassungssystem	07.03.2019	0,0	4,0						
	4/0440001/00628	EDV_Altbestand	01.01.1900	0,0	0,0						
	031000	Amt für Raumordnung und Raumplanung				69.077,45	16.403,44	0,00	0,00	11.634,97	73.845,92
	4/0420001/00001	Flächenwidmungs- und Bebauungsplan 2012	21.12.2012	0,0	10,0						
	4/0420001/00010	Flächenwidmungs- und Bebauungsplan Änderung 2024	07.11.2024	9,5	10,0		16.403,44			820,17	15.583,27
	4/0420001/00002	Flächenwidmungs- und Bebauungsplan 2016	18.01.2016	1,0	10,0	6.016,03				3.008,02	3.008,01
	4/0420001/00003	Flächenwidmungs- und Bebauungsplan 2019	15.11.2019	4,5	10,0	19.803,55				3.600,65	16.202,90
	4/0420001/00004	Flächenwidmungs- und Bebauungsplan 2020 Abänderung	01.01.2020	5,0	10,0	5.328,48				888,08	4.440,40
	4/0420001/00005	Flächenwidmungs- und Bebauungsplan 2021 Abänderung	28.10.2021	6,5	10,0	9.508,46				1.267,79	8.240,67
	4/0420001/00006	Flächenwidmung- und Bebauungsplan 2022 Abänderung	03.05.2022	7,0	10,0	2.966,50				370,81	2.595,69
	4/0420001/00007	Erstellung PV Zonenplan	18.01.2023	9,0	10,0	9.499,62					9.499,62
	4/0420001/00008	Flächenwidmungs- und Bebauungsplan Änderung 2023	17.07.2023	8,5	10,0	15.954,81				1.679,45	14.275,36
	211000	Volksschule				0,00	0,00	0,00	0,00	0,00	0,00
	4/0440001/00603	Lernmax, Schullizenz 1-4	31.01.2014	0,0	4,0						
	240000	Kindergärten				0,00	0,00	0,00	0,00	0,00	0,00
	5/0440001/00560	WLT, Zeiterfassungssystem	25.04.2019	0,0	4,0						
	820000	Wirtschaftshöfe				0,00	0,00	0,00	0,00	0,00	0,00
	4/0440001/01169	EDV_Zeiterfassungssystem	25.04.2019	0,0	4,0						
1021	Grundstücke, Grundstückseinrichtungen und Infrastruktur					4.930.271,51	112.587,58	450,00	391,00	235.648,95	4.807.151,14
	010000	Zentralamt				29.699,03	0,00	0,00	0,00	1.229,39	28.469,64
	1/0030001/01193	Grundstück Nr. 604/9, KG-Nr. 19469, Gärten, Kirchenplatz	01.01.1900			18.731,36					18.731,36
	4/0040009/00001	Gemeindehof Zaun	24.04.2020	5,0	10,0	5.221,47				870,25	4.351,22
	4/0070002/01177	Gemeindehof Müllinsel	24.04.2020	15,0	20,0	5.746,20				359,14	5.387,06
	211000	Volksschule				288.385,93	0,00	0,00	0,00	3.255,09	285.130,84
	1/0020001/00632	Grundstück Nr. 604/13, KG-Nr. 19469, Bauflächen Gebäud	01.01.1900			73.523,12					73.523,12
	1/0030001/00633	Grundstück Nr. 604/13, KG-Nr. 19469, Gärten Gärten, Fläc	01.01.1900			133.485,44					133.485,44
	2/0040007/00580	Außenanlage VS	01.01.2016	24,0	33,0	81.377,37				3.255,09	78.122,28
	2/0290003/00601	Freiraum Nachmittagsbetreuung_Spielplatz	28.11.2013	0,0	10,0						

MVAG	Ansatz Konto	Bezeichnung	Inbetrieb- nahme	RND	ND	Buchwert 31.12.2023	Zugänge/ + Umbuchungen	Abgänge/ -	Wertaufholung+/ Wertminderung-	Abschreibung	Buchwert 31.12.2024
	240000	Kindergärten				60.957,07	0,00	0,00	0,00	321,54	60.635,53
	1/0030001/00466	Grundstück Nr. 604/9, KG-Nr. 19469, Gärten, Kirchenplatz	01.01.1900			59.568,94					59.568,94
	5/0290003/00556	Wallner, Rutsche f. Kiga	25.06.2018	3,0	10,0	470,40				117,60	352,80
	5/0290003/00557	Nova, Spielgerät f. Kiga	06.08.2018	3,5	10,0	917,73				203,94	713,79
	240100	Kindergarten Zu- und Umbau ab 2022				0,00	8.153,60	0,00	0,00	815,36	7.338,24
	5/0290003/00558	Schaukelkombination Ringschaukel und Zweifachschaukel	16.04.2024	9,0	10,0		1.626,80			162,68	1.464,12
	5/0290003/00559	Sandkiste mit Sonnensegel	16.04.2024	9,0	10,0		1.460,20			146,02	1.314,18
	5/0290003/00560	Kleinkinderkombination "Anne"	16.04.2024	9,0	10,0		3.910,20			391,02	3.519,18
	5/0290003/00561	Federwippe "Frosch"	16.04.2024	9,0	10,0		1.156,40			115,64	1.040,76
	262000	Sportplätze				220.031,71	0,00	0,00	0,00	0,00	220.031,71
	1/0010001/00662	Grundstück Nr. 1004, KG-Nr. 19624, Sonstige Freizeitflächen	01.01.1900			47.993,44					47.993,44
	1/0010001/00665	Grundstück Nr. 1006, KG-Nr. 19624, Sonstige, Hafnersteg	01.01.1900			122.058,99					122.058,99
	1/0020001/00663	Grundstück Nr. 1006, KG-Nr. 19624, Bauflächen, Hafnerste	01.01.1900			16.390,88					16.390,88
	1/0030001/00661	Grundstück Nr. 1004, KG-Nr. 19624, landwirtschaftlich gen	01.01.1900			12.999,48					12.999,48
	1/0030001/00664	Grundstück Nr. 1006, KG-Nr. 19624, landwirtschaftlich gen	01.01.1900			20.588,92					20.588,92
	269000	Sonstige Einrichtungen und Maßnahmen				14.156,71	0,00	0,00	0,00	580,75	13.575,96
	2/0040013/01109	Freizeitanlage Wimpassing (Beachvolleyballplatz)	20.12.2013	21,5	33,0	6.936,38				308,28	6.628,10
	2/0040013/00008	Freizeitanlage Wimpassing (Soccer-Platz)	23.10.2017	25,5	33,0	7.220,33				272,47	6.947,86
	363000	Altstadterhaltung und. Ortsbildpflege				270.805,70	0,00	0,00	0,00	8.198,70	262.607,00
	1/0020004/01120	Kirchenplatz, Grundstück Nr. 611/4, KG-Nr. 19469, (Datzin	16.05.2017			37.142,70					37.142,70
	2/0070003/01121	Kirchenplatz Neugestaltung 2019	03.09.2019	27,5	33,0	233.663,00				8.198,70	225.464,30
	390000	Kirchliche Angelegenheiten				2.328,31	0,00	0,00	0,00	0,00	2.328,31
	2/0060004/00010	Mausoleum, Gebäude. Grundstück Nr. 3, KG-Nr. 19469	01.01.1945			2.328,31					2.328,31
	612000	Gemeindestraßen				1.579.473,23	38.602,11	0,00	0,00	106.988,87	1.511.086,47
	1/0020004/01121	Diverse Nebenanlagen Asphaltierungen	01.09.2020			1.478,49					1.478,49
	1/0020004/00940	NA Sasendorf, Grundstück Nr. 27, KG-Nr. 19569, Sonstige	01.01.1900			60.104,24					60.104,24
	2/0040001/02364	Rannersdorf / Fahrbahn Fläche 212,19 m², Oberfläche Asp	01.01.2000	7,2	33,0	2.636,30				321,50	2.314,80
	2/0040001/02365	Untergraben / Fahrbahn Fläche 713,19 m², Oberfläche Asp	01.01.2006	13,8	33,0	15.992,75				1.080,59	14.912,16
	2/0040001/02366	Dirrlingweg / Sasendorf / Fahrbahn Fläche 313,74 m², Ober	01.01.2000	7,2	33,0	3.897,99				475,36	3.422,63
	2/0040001/02368	Pfaffing / Fahrbahn Fläche 768,12 m², Oberfläche Asphalt,	01.01.2000	7,2	33,0	9.543,30				1.163,82	8.379,48
	2/0040001/02369	Waldackerstraße / Fahrbahn Fläche 770,40 m², Oberfläche	01.01.2006	13,8	33,0	17.275,65				1.167,27	16.108,38
	2/0040001/02372	Pfarrbergstraße / Fahrbahn Fläche 309,20 m², Oberfläche /	01.01.2000	7,2	33,0	3.841,58				468,49	3.373,09
	2/0040001/02374	Pfarrbergstraße / Geh- und Radweg Fläche 87,26 m², Ober	01.01.2006	13,8	33,0	1.565,32				105,76	1.459,56
	2/0040001/02375	Pfarrbergstraße / Fahrbahn Fläche 458,88 m², Oberfläche /	01.01.2006	13,8	33,0	10.290,05				695,27	9.594,78
	2/0040001/02376	Dechant-Löffler-Straße / Fahrbahn Fläche 669,52 m², Ober	01.01.2000	7,2	33,0	8.318,28				1.014,42	7.303,86
	2/0040001/02377	Dechant-Löffler-Straße / Geh- und Radweg Fläche 70,82 m	01.01.2006	13,8	33,0	1.270,36				85,84	1.184,52

MVAG	Ansatz Konto	Bezeichnung	Inbetrieb- nahme	RND	ND	Buchwert 31.12.2023	Zugänge/ + Umbuchungen -	Abgänge/ -	Wertaufholung+/ Wertminderung-	Abschreibung	Buchwert 31.12.2024
	2/0040001/02378	Dechant-Löffler-Straße / Parkstreifen Fläche 237,12 m², Ob	01.01.2000	7,2	33,0	2.356,82				287,42	2.069,40
	2/0040001/02379	Am Steinriegel / Fahrbahn Fläche 108,57 m², Oberfläche A:	01.01.1993	0,6	33,0	263,20				164,50	98,70
	2/0040001/02380	Schafbergstraße / Fahrbahn Fläche 1.193,88 m², Oberfläch	01.01.2006	13,8	33,0	26.771,85				1.808,91	24.962,94
	2/0040001/02382	Mühlweg / Wimpassing / Fahrbahn Fläche 1.833,12 m², Ob	01.01.2000	7,2	33,0	22.775,13				2.777,45	19.997,68
	2/0040001/02384	Korning / Fahrbahn Fläche 1.585,05 m², Oberfläche Asphal	01.01.2006	13,8	33,0	35.543,55				2.401,59	33.141,96
	2/0040001/02385	Windscharrgasse / Fahrbahn Fläche 865,45 m², Oberfläche	01.01.2000	7,2	33,0	10.752,55				1.311,29	9.441,26
	2/0040001/02386	Josef-Fischer-Gasse / Fahrbahn Fläche 644,68 m², Oberflä	01.01.2000	7,2	33,0	8.009,65				976,79	7.032,86
	2/0040001/02388	Korning / Kreuzweg-Hafnerbach / Fahrbahn Fläche 413,56	01.01.2006	13,8	33,0	9.273,75				626,60	8.647,15
	2/0040001/02390	Pfaffing / Fahrbahn Fläche 258,79 m², Oberfläche Asphalt,	01.01.2006	13,8	33,0	5.803,15				392,10	5.411,05
	2/0040001/02391	Dr.-Werner-Gasse / Fahrbahn Fläche 1.195,92 m², Oberflä	01.01.2006	13,8	33,0	26.817,60				1.812,00	25.005,60
	2/0040001/02392	Dr.-Werner-Gasse / Parkstreifen Fläche 62,14 m², Oberflä	01.01.2006	13,8	33,0	1.114,76				75,32	1.039,44
	2/0040001/02393	Dr.-Werner-Gasse / Geh- und Radweg Fläche 43,13 m², Ot	01.01.2000	7,2	33,0	428,65				52,27	376,38
	2/0040001/02394	Karl-Breit-Gasse / Parkstreifen Fläche 255,84 m², Oberflä	01.01.2006	13,8	33,0	4.589,61				310,11	4.279,50
	2/0040001/02395	Karl-Breit-Gasse / Geh- und Radweg Fläche 191,88 m², Ob	01.01.2006	13,8	33,0	1.462,93				98,85	1.364,08
	2/0040001/02396	Karl-Breit-Gasse / Fahrbahn Fläche 639,60 m², Oberfläche	01.01.2006	13,8	33,0	14.342,55				969,09	13.373,46
	2/0040001/02397	Berghofplatz / Fahrbahn Fläche 109,88 m², Oberfläche Asp	01.01.1993	0,6	33,0	266,38				166,49	99,89
	2/0040001/02398	Hubert-Schützner-Gasse / Wimpassing / Fahrbahn Fläche :	01.01.2006	13,8	33,0	6.953,75				469,85	6.483,90
	2/0040001/02399	Kalabrunnstraße / Wimpassing / Fahrbahn Fläche 1.451,70	01.01.2006	13,8	33,0	32.553,27				2.199,55	30.353,72
	2/0040001/02400	Marienplatz / Fahrbahn Fläche 376,90 m², Oberfläche Asp	01.01.2006	13,8	33,0	8.451,70				571,06	7.880,64
	2/0040001/02401	Marienplatz / Parkstreifen Fläche 407,40 m², Oberfläche As	01.01.2006	13,8	33,0	7.308,50				493,82	6.814,68
	2/0040001/02402	Marienplatz / Geh- und Radweg Fläche 21,22 m², Oberflä	01.01.2006	13,8	33,0	380,58				25,71	354,87
	2/0040001/02403	Bachgasse / Fahrbahn Fläche 199,41 m², Oberfläche Asp	01.01.2000	7,2	33,0	2.477,51				302,14	2.175,37
	2/0040001/02404	Kellergasse / Fahrbahn Fläche 823,77 m², Oberfläche Asp	01.01.2006	13,8	33,0	18.472,30				1.248,13	17.224,17
	2/0040001/02405	Kellergasse / Parkstreifen Fläche 67,30 m², Oberfläche Pfl	01.01.2006	13,8	33,0	1.207,31				81,58	1.125,73
	2/0040001/02406	Am Steinberg / Fahrbahn Fläche 267,30 m², Oberfläche As	01.01.2013	20,4	33,0	8.666,85				404,99	8.261,86
	2/0040001/02407	Am Steinberg / Fahrbahn Fläche 254,92 m², Oberfläche As	01.01.2006	13,8	33,0	5.716,40				386,24	5.330,16
	2/0040001/02408	kein Name / Geh- und Radweg Fläche 277,07 m², Oberflä	01.01.2006	13,8	33,0	4.970,48				335,84	4.634,64
	2/0040001/02409	kein Name / Fahrbahn Fläche 511,68 m², Oberfläche Asp	01.01.2006	13,8	33,0	11.474,05				775,27	10.698,78
	2/0040001/02410	Mogersdorfer Straße / Fahrbahn Fläche 1.302,62 m², Oberl	01.01.2006	13,8	33,0	29.210,25				1.973,67	27.236,58
	2/0040001/02411	Mogersdorfer Straße / Geh- und Radweg Fläche 165,38 m²	01.01.2006	13,8	33,0	2.966,73				200,45	2.766,28
	2/0040001/02412	Hans-Resel-Gasse / Fahrbahn Fläche 289,35 m², Oberflä	01.01.2006	13,8	33,0	6.488,45				438,41	6.050,04
	2/0040001/02414	Ruinenweg / Fahrbahn Fläche 1.888,85 m², Oberfläche As	01.01.2000	7,2	33,0	23.467,54				2.861,90	20.605,64
	2/0040001/02415	Kahlenbergweg / Fahrbahn Fläche 255,70 m², Oberfläche /	01.01.2006	13,8	33,0	14.348,16				969,47	13.378,69
	2/0040001/02416	Kahlenbergstraße / Korning / Fahrbahn Fläche 336,96 m², (01.01.2006	13,8	33,0	11.995,41				810,50	11.184,91
	2/0040001/02417	Kahlenbergstraße / Korning / Fahrbahn Fläche 359,60 m², (01.01.2000	7,2	33,0	4.467,75				544,85	3.922,90
	2/0040001/02418	Am Dirrling / Sasendorf / Fahrbahn Fläche 747,39 m², Ober	01.01.2006	13,8	33,0	16.759,65				1.132,41	15.627,24
	2/0040001/02420	Korning / Hafnerbach / Fahrbahn Fläche 11,07 m², Oberflä	01.01.2006	13,8	33,0	248,25				16,77	231,48
	2/0040001/02422	Kreuzweg-Hafnerbach / Fahrbahn Fläche 60,80 m², Oberflä	01.01.2006	13,8	33,0	1.363,40				92,12	1.271,28
	2/0040001/02424	Pfaffing / Fahrbahn Fläche 2.042,95 m², Oberfläche Asphal	01.01.1993	0,6	33,0	4.952,60				3.095,38	1.857,22

MVAG	Ansatz Konto	Bezeichnung	Inbetrieb- nahme	RND	ND	Buchwert 31.12.2023	Zugänge/ + Umbuchungen -	Abgänge/ -	Wertaufholung+/ Wertminderung-	Abschreibung	Buchwert 31.12.2024
	2/0040001/02428	Am Schafberg / Fahrbahn Fläche 163,60 m², Oberfläche As	01.01.2006	13,8	33,0	3.668,60				247,88	3.420,72
	2/0040001/02429	Sasendorfer Straße / Fahrbahn Fläche 217,56 m², Oberfläc	01.01.2006	13,8	33,0	4.878,60				329,64	4.548,96
	2/0040001/02433	Hafnerbach / Fahrbahn Fläche 43,86 m², Oberfläche Asph	01.01.2006	13,8	33,0	983,53				66,45	917,08
	2/0040001/02437	Am Waldrand / Sasendorf / Fahrbahn Fläche 1.006,15 m², (01.01.2006	13,8	33,0	22.562,15				1.524,47	21.037,68
	2/0040001/02438	Am Waldrand / Sasendorf / Parkstreifen Fläche 314,54 m², (01.01.2006	13,8	33,0	5.642,66				381,26	5.261,40
	2/0040001/02439	Am Waldrand / Sasendorf / Geh- und Radweg Fläche 261,(01.01.2013	20,4	33,0	6.785,72				317,09	6.468,63
	2/0040001/02440	Am Waldrand / Fahrbahn Fläche 1.960,76 m², Oberfläche /	01.01.2006	13,8	33,0	43.968,55				2.970,85	40.997,70
	2/0040001/02441	Am Waldrand / Parkstreifen Fläche 124,66 m², Oberfläche /	01.01.2006	13,8	33,0	2.236,34				151,10	2.085,24
	2/0040001/02442	Am Waldrand / Geh- und Radweg Fläche 436,22 m², Oberfl	01.01.2013	20,4	33,0	11.315,14				528,74	10.786,40
	2/0040001/02443	Sasendorf 10 / Fahrbahn Fläche 8,89 m², Oberfläche Asph	01.01.2000	7,2	33,0	110,45				13,47	96,98
	2/0040001/02449	Am Kogel / Fahrbahn Fläche 2.679,53 m², Oberfläche Asp	01.01.2006	13,8	33,0	60.086,45				4.059,90	56.026,55
	2/0040001/02455	Kahlenberg / Fahrbahn Fläche 74,89 m², Oberfläche Aspha	01.01.2006	13,8	33,0	1.679,35				113,47	1.565,88
	2/0040001/02457	Untergraben / Fahrbahn Fläche 240,73 m², Oberfläche As	01.01.2006	13,8	33,0	5.398,20				364,74	5.033,46
	2/0040001/02459	Obergraben / Hafnerbach / Fahrbahn Fläche 225,44 m², O	01.01.2006	13,8	33,0	5.055,31				341,58	4.713,73
	2/0040001/02460	Ober u. Untergraben 1 / Fahrbahn Fläche 244,69 m², Oberf	01.01.2006	13,8	33,0	5.486,88				370,74	5.116,14
	2/0040001/02462	Hauerweg / Fahrbahn Fläche 434,04 m², Oberfläche Aspha	01.01.2006	13,8	33,0	9.733,00				657,64	9.075,36
	2/0040001/02466	Weinzierler Straße / Weinzierler Straße / Geh- und Radwe	01.01.2013	20,4	33,0	1.435,19				67,06	1.368,13
	2/0040001/02467	Sasendorfer Straße / Sasendorfer Straße / Geh- und Radw	01.01.2000	7,2	33,0	1.687,11				205,75	1.481,36
	2/0040001/02468	Hohenegger Straße / Hohenegger Straße / Parkstreifen Flä	01.01.2006	13,8	33,0	10.638,50				718,82	9.919,68
	2/0040001/02469	Hohenegger Straße / Hohenegger Straße / Geh- und Radw	01.01.2006	13,8	33,0	7.150,84				483,16	6.667,68
	2/0040001/02470	Dunkelsteiner Straße / Dunkelsteiner Straße / Geh- und Ra	01.01.2006	13,8	33,0	8.319,85				562,15	7.757,70
	2/0040001/02471	Dunkelsteiner Straße / Dunkelsteiner Straße / Geh- und Ra	01.01.2000	7,2	33,0	1.428,32				174,19	1.254,13
	2/0040001/02473	Korning / Korning / Geh- und Radweg Fläche 425,74 m², O	01.01.2006	13,8	33,0	7.637,47				516,05	7.121,42
	2/0040001/02474	Korning / Korning / Parkstreifen Fläche 129,30 m², Oberfläc	01.01.2000	7,2	33,0	1.285,15				156,73	1.128,42
	2/0040001/02475	Korning / Korning / Parkstreifen Fläche 126,54 m², Oberfläc	01.01.2006	13,8	33,0	2.270,06				153,38	2.116,68
	2/0040001/02476	Obergraben / Fahrbahn Fläche 2.211,53 m², Oberfläche As	01.01.2000	7,2	33,0	27.476,52				3.350,80	24.125,72
	2/0040001/02477	Pfaffing / Pfaffing / Geh- und Radweg Fläche 314,67 m², O	01.01.2013	20,4	33,0	8.162,23				381,41	7.780,82
	2/0040001/02534	Pfaffinger Straße / Pfaffinger Straße / Geh- und Radweg Fl	01.01.2006	13,8	33,0	4.795,57				324,03	4.471,54
	2/0040001/02535	Pfaffinger Straße / Pfaffinger Straße / Parkstreifen Fläche 3	01.01.2006	13,8	33,0	6.163,98				416,49	5.747,49
	2/0040001/02540	Greilhofweg / Fahrbahn Fläche 444,24 m², Oberfläche Asp	01.01.2000	7,2	33,0	5.519,35				673,09	4.846,26
	2/0040001/02541	Am Sonnberg / Fahrbahn Fläche 266,95 m², Oberfläche As	01.01.2000	7,2	33,0	3.316,65				404,47	2.912,18
	2/0040001/02544	Am Sonnberg / Fahrbahn Fläche 444,60 m², Oberfläche As	01.01.2006	13,8	33,0	9.969,80				673,64	9.296,16
	2/0040001/02547	Am Kogel / Parkstreifen Fläche 184,88 m², Oberfläche Asp	01.01.2006	13,8	33,0	3.316,62				224,10	3.092,52
	2/0040001/02548	Am Kogel / Geh- und Radweg Fläche 436,74 m², Oberfläch	01.01.2006	13,8	33,0	7.834,86				529,38	7.305,48
	2/0040001/02550	Mogersdorfer Straße / Geh- und Radweg Fläche 42,80 m², (01.01.2006	13,8	33,0	326,27				22,05	304,22
	2/0040001/02551	Hauptstraße / Hauptstraße / Geh- und Radweg Fläche 425,	01.01.2006	13,8	33,0	7.630,62				515,58	7.115,04
	2/0040001/02552	Hauptstraße / Hauptstraße / Geh- und Radweg Fläche 595,	01.01.2000	7,2	33,0	5.915,34				721,38	5.193,96
	2/0040001/02553	Maurergasse / Fahrbahn Fläche 277,31 m², Oberfläche As	01.01.1993	0,6	33,0	672,25				420,16	252,09
	2/0040001/02554	Maurergasse / Fahrbahn Fläche 1.288,95 m², Oberfläche A	01.01.1986	0,0	33,0						

MVAG	Ansatz Konto	Bezeichnung	Inbetrieb- nahme	RND	ND	Buchwert 31.12.2023	Zugänge/ + Umbuchungen -	Abgänge/ -	Wertaufholung+/ Wertminderung-	Abschreibung	Buchwert 31.12.2024
	2/0040001/02555	Kellergasse / Fahrbahn Fläche 90,87 m², Oberfläche Asph	01.01.2000	7,2	33,0	1.129,00				137,68	991,32
	2/0040001/02556	Steiner Weg / Hafnerbach / Fahrbahn Fläche 278,99 m², OI	01.01.2006	13,8	33,0	6.256,03				422,70	5.833,33
	2/0040001/02557	Hauerweg / Hafnerbach / Fahrbahn Fläche 1.663,42 m², OI	01.01.2006	13,8	33,0	37.300,95				2.520,33	34.780,62
	2/0040001/02558	Gärtnerweg / Geh- und Radweg Fläche 157,82 m², Oberflä	01.01.2006	13,8	33,0	2.831,18				191,30	2.639,88
	2/0040001/02559	Gärtnerweg / Fahrbahn Fläche 607,00 m², Oberfläche Asp	01.01.2006	13,8	33,0	13.611,50				919,70	12.691,80
	2/0040001/02560	Mogersdorfer Straße / Parkstreifen Fläche 265,24 m², Ober	01.01.2006	13,8	33,0	4.758,26				321,50	4.436,76
	2/0040001/02561	Uttenhofweg / Fahrbahn Fläche 230,52 m², Oberfläche Asp	01.01.1993	0,6	33,0	558,84				349,28	209,56
	2/0040001/02562	Jubiläumsstraße / Wimpassing / Fahrbahn Fläche 662,49 m	01.01.2006	13,8	33,0	30.969,54				2.092,54	28.877,00
	2/0040001/02563	Jubiläumsstraße / Wimpassing / Geh- und Radweg Fläche	01.01.2006	13,8	33,0	850,78				57,49	793,29
	2/0040001/02565	Steiner Straße / Korning / Fahrbahn Fläche 2.487,73 m², OI	01.01.2000	7,2	33,0	30.908,15				3.769,29	27.138,86
	2/0040001/02566	Teichgasse / Fahrbahn Fläche 498,37 m², Oberfläche Asph	01.01.2000	7,2	33,0	6.191,86				755,10	5.436,76
	2/0040001/02568	Kapellenweg / Fahrbahn Fläche 665,18 m², Oberfläche Asp	01.01.2006	13,8	33,0	14.916,05				1.007,84	13.908,21
	2/0040001/02569	Museumstraße / Museumstraße / Geh- und Radweg Fläche	01.01.2006	13,8	33,0	1.771,68				119,71	1.651,97
	2/0040001/02570	Museumstraße / Museumstraße / Parkstreifen Fläche 489,5	01.01.2006	13,8	33,0	8.789,21				593,87	8.195,34
	2/0040001/02571	Museumstraße / Museumstraße / Geh- und Radweg Fläche	01.01.2013	20,4	33,0	4.331,36				202,40	4.128,96
	2/0040001/02572	Museumstraße / Museumstraße / Geh- und Radweg Fläche	01.01.2006	13,8	33,0	6.169,42				416,85	5.752,57
	2/0040001/02574	Römerweg / Fahrbahn Fläche 427,08 m², Oberfläche Asph	01.01.2006	13,8	33,0	9.576,95				647,09	8.929,86
	2/0040001/02588	Himmelweg / Fahrbahn Fläche 225,51 m², Oberfläche Asp	01.01.2006	13,8	33,0	5.056,90				341,68	4.715,22
	2/0040001/02601	Obergraben / Fahrbahn Fläche 159,64 m², Oberfläche Asp	01.01.2006	13,8	33,0	3.579,80				241,88	3.337,92
	2/0040001/02603	Zendorf / Fahrbahn Fläche 221,53 m², Oberfläche Asphalt,	01.01.2006	13,8	33,0	4.967,65				335,65	4.632,00
	2/0040001/02604	Korning / Fahrbahn Fläche 456,28 m², Oberfläche Asphalt,	01.01.2000	7,2	33,0	5.668,95				691,34	4.977,61
	2/0040001/02606	Weinzierl / Fahrbahn Fläche 846,08 m², Oberfläche Asphalt	01.01.2013	20,4	33,0	27.433,50				1.281,94	26.151,56
	2/0040001/02614	Hafnerbach 17 / Fahrbahn Fläche 8,19 m², Oberfläche Asp	01.01.2006	13,8	33,0	183,65				12,41	171,24
	2/0040001/02628	Eichbergstraße / Fahrbahn Fläche 1.736,46 m², Oberfläche	01.01.2000	7,2	33,0	21.574,20				2.631,00	18.943,20
	2/0040001/02632	Zenostraße / Zenostraße / Geh- und Radweg Fläche 584,5	01.01.2006	13,8	33,0	10.486,02				708,51	9.777,51
	2/0040001/02633	Zenostraße / Zenostraße / Parkstreifen Fläche 254,14 m²,	01.01.2006	13,8	33,0	4.559,11				308,05	4.251,06
	2/0040001/02634	Kirchenplatz / Hafnerbach / Fahrbahn Fläche 122,88 m², OI	01.01.2013	0,0	33,0						
	2/0040001/02635	Kirchenplatz / Hafnerbach / Fahrbahn Fläche 176,44 m², OI	01.01.2006	13,8	33,0	3.956,55				267,33	3.689,22
	2/0040001/02636	Museumstraße / Museumstraße / Geh- und Radweg Fläche	01.01.2000	7,2	33,0	208,03				25,37	182,66
	2/0040001/02637	Dr.-Möser-Platz / Dr.-Möser-Platz / Geh- und Radweg Fläc	01.01.2006	13,8	33,0	2.532,93				171,14	2.361,79
	2/0040001/02639	Josef-Fischer-Gasse / Sasendorf / Fahrbahn Fläche 342,45	01.01.2006	13,8	33,0	7.679,20				518,86	7.160,34
	2/0040001/02640	Josef-Fischer-Gasse / Sasendorf / Geh- und Radweg Fläch	01.01.2013	20,4	33,0	2.309,58				107,92	2.201,66
	2/0040001/02641	Josef-Berger-Straße / Josef-Berger-Straße / Geh- und Rad	01.01.2013	20,4	33,0	2.574,95				120,32	2.454,63
	2/0040001/02642	Pfaffing / Geh- und Radweg Fläche 55,69 m², Oberfläche A	01.01.2013	20,4	33,0	1.444,61				67,51	1.377,10
	2/0040001/02643	Pfaffing / Geh- und Radweg Fläche 22,93 m², Oberfläche A	01.01.2006	13,8	33,0	411,37				27,80	383,57
	2/0040001/02646	Kirchenplatz / Kirchenplatz / Geh- und Radweg Fläche 126,	01.01.2006	13,8	33,0	2.277,05				153,85	2.123,20
	2/0040001/02647	Marienplatz / Marienplatz / Geh- und Radweg Fläche 236,9	01.01.2000	7,2	33,0	2.355,33				287,24	2.068,09
	2/0040001/02648	Pfaffing / Geh- und Radweg Fläche 206,28 m², Oberfläche	01.01.2000	7,2	33,0	2.050,34				250,04	1.800,30
	2/0040001/02693	Am Waldrand / Fahrbahn Fläche 183,61 m², Oberfläche As	01.01.2013	20,4	33,0	5.953,40				278,20	5.675,20

MVAG	Ansatz Konto	Bezeichnung	Inbetrieb- nahme	RND	ND	Buchwert 31.12.2023	Zugänge/ + Umbuchungen -	Abgänge/ -	Wertaufholung+/ Wertminderung-	Abschreibung	Buchwert 31.12.2024
	2/0040001/02694	Kalabrunnstraße / Fahrbahn Fläche 257,00 m², Oberfläche	01.01.2006	13,8	33,0	5.763,05				389,40	5.373,65
	2/0040001/02703	Zaunerweg / Fahrbahn Fläche 16,14 m², Oberfläche Aspha	01.01.2013	20,4	33,0	523,34				24,46	498,88
	2/0040001/02709	Dr.-Möser-Platz / Fahrbahn Fläche 304,29 m², Oberfläche /	01.01.2006	13,8	33,0	6.823,47				461,05	6.362,42
	2/0040001/02715	Berghofplatz / Fahrbahn Fläche 29,65 m², Oberfläche Asp	01.01.2000	7,2	33,0	368,30				44,91	323,39
	2/0040001/02719	Greilhofweg / Fahrbahn Fläche 314,35 m², Oberfläche Asp	01.01.2013	20,4	33,0	10.192,55				476,29	9.716,26
	2/0040001/02724	Josef-Berger-Straße / Fahrbahn Fläche 13,71 m², Oberfläc	01.01.2000	7,2	33,0	170,35				20,77	149,58
	2/0040001/02725	Kapellenweg / Fahrbahn Fläche 120,30 m², Oberfläche Asp	01.01.1993	0,6	33,0	291,64				182,28	109,36
	2/0040001/02729	Jubiläumsstraße / Fahrbahn Fläche 224,04 m², Oberfläche	01.01.2000	7,2	33,0	2.783,53				339,45	2.444,08
	2/0040001/02731	kein Name / Parkstreifen Fläche 529,04 m², Oberfläche Pfla	01.01.2006	13,8	33,0	9.490,66				641,26	8.849,40
	2/0040001/02737	Zendorf / Fahrbahn Fläche 135,48 m², Oberfläche Asphalt,	01.01.2000	7,2	33,0	1.683,25				205,27	1.477,98
	2/0040001/02739	Eduard-Weber-Gasse / Fahrbahn Fläche 990,05 m², Oberfl	01.01.2006	13,8	33,0	22.201,11				1.500,08	20.701,03
	2/0040001/02740	Mühlweg / Fahrbahn Fläche 249,55 m², Oberfläche Asphalt	01.01.2006	13,8	33,0	5.595,95				378,10	5.217,85
	2/0040001/02742	Randefassung Klasse 1 2.258 m²	01.07.2012	20,5	33,0	29.308,95				1.363,21	27.945,74
	2/0040001/02743	Randefassung Klasse 3 5.556 m²	01.07.1998	6,5	33,0	25.255,69				3.367,43	21.888,26
	2/0040001/02746	Eduard-Weber-Gasse / Fahrbahn vorm. Nr. 02609 (Schotte	01.12.2020	28,5	33,0	15.309,04				518,95	14.790,09
	2/0040001/02747	Kleinbaustellen 2020	01.12.2020	28,5	33,0	1.620,85				54,94	1.565,91
	2/0040001/02749	Straßenbau 2021	18.05.2021	29,0	33,0	6.034,65				201,16	5.833,49
	2/0040001/02750	Kremnitzweg / Fahrbahn Fläche 1.300 m², Oberfläche Asp	25.08.2021	29,5	33,0	73.649,62				2.414,74	71.234,88
	2/0040001/02751	Schachtdeckelsanierung 2021	25.11.2021	29,5	33,0	5.423,79				177,83	5.245,96
	2/0040001/02752	Kleinbaustellen 2022	14.02.2022	33,0	33,0						
	2/0040001/02754	NA Kirchenbergstraße	30.05.2022	30,0	33,0	9.935,07				320,49	9.614,58
	2/0040001/02755	Straßenbau 2022 - Planungskosten	08.06.2022	30,0	33,0	7.804,16	1.206,52			290,67	8.720,01
	2/0040001/02756	Straßenbau 2022	05.08.2022	30,5	33,0	39.751,07				1.261,94	38.489,13
	2/0040001/02758	Straßenbau 2023	18.07.2023	31,5	33,0	43.641,39				1.342,81	42.298,58
	2/0040001/02759	Hubersiedlung/Wimpassing/Fahrbahn Fläche 832 m² Grd.N	20.09.2023	31,5	33,0	25.694,19				790,59	24.903,60
	2/0040001/02761	Straßenbau 2024	27.08.2024	32,5	33,0		1.845,00			27,95	1.817,05
	2/0040002/02371	Sasendorf 8 / Fahrbahn Fläche 12,75 m², Oberfläche Schot	01.01.2013	0,0	10,0						
	2/0040002/02373	Pfarrbergstraße / Parkstreifen Fläche 102,88 m², Oberfläch	01.01.2013	0,0	10,0						
	2/0040002/02389	Korning / Hafnerbach / Fahrbahn Fläche 31,14 m², Oberfläc	01.01.2013	0,0	10,0						
	2/0040002/02445	Zendorf 5 / Fahrbahn Fläche 17,25 m², Oberfläche Schotter	01.01.2013	0,0	10,0						
	2/0040002/02472	Dunkelsteiner Straße / Dunkelsteiner Straße / Parkstreifen	01.01.2013	0,0	10,0						
	2/0040002/02482	Sasendorf 4 / Fahrbahn Fläche 11,04 m², Oberfläche Schot	01.01.2013	0,0	10,0						
	2/0040002/02484	Weinzierl 6 / Fahrbahn Fläche 13,77 m², Oberfläche Schott	01.01.2013	0,0	10,0						
	2/0040002/02487	Sasendorf / Fahrbahn Fläche 38,58 m², Oberfläche Schotte	01.01.2013	0,0	10,0						
	2/0040002/02523	Ober u. Untergraben 4 / Fahrbahn Fläche 10,02 m², Oberflä	01.01.2013	0,0	10,0						
	2/0040002/02549	Am Kogel / Parkstreifen Fläche 397,44 m², Oberfläche Sch	01.01.2013	0,0	10,0						
	2/0040002/02573	Kapellenweg / Fahrbahn Fläche 122,40 m², Oberfläche Sch	01.01.2013	0,0	10,0						
	2/0040002/02575	Karl Gratz-Straße / Fahrbahn Fläche 1.013,10 m², Oberfläc	01.01.2025				35.550,59				35.550,59
	2/0040002/02577	Rannersdorf 1 / Fahrbahn Fläche 11,70 m², Oberfläche Sch	01.01.2013	0,0	10,0						

MVAG	Ansatz Konto	Bezeichnung	Inbetrieb- nahme	RND	ND	Buchwert 31.12.2023	Zugänge/ + Umbuchungen	Abgänge/ -	Wertaufholung+/ Wertminderung-	Abschreibung	Buchwert 31.12.2024
	2/0040002/02583	Hafnerbach 13 / Fahrbahn Fläche 12,45 m², Oberfläche Sci	01.01.2013	0,0	10,0						
	2/0040002/02587	Himmelweg / Fahrbahn Fläche 2,61 m², Oberfläche Schotte	01.01.2013	0,0	10,0						
	2/0040002/02591	Ruinenweg / Fahrbahn Fläche 253,62 m², Oberfläche Scho	01.01.2013	0,0	10,0						
	2/0040002/02592	Stein-Eichberg / Fahrbahn Fläche 65,67 m², Oberfläche Sci	01.01.2013	0,0	10,0						
	2/0040002/02595	Stein-Eichberg 6 / Fahrbahn Fläche 212,37 m², Oberfläche	01.01.2013	0,0	10,0						
	2/0040002/02605	Weinzierl / Fahrbahn Fläche 88,72 m², Oberfläche Schotter	01.01.2013	0,0	10,0						
	2/0040002/02608	Ruinensteig / Fahrbahn Fläche 106,32 m², Oberfläche Schc	01.01.2013	0,0	10,0						
	2/0040002/02609	Eduard-Weber-Gasse / Fahrbahn Fläche 355,10 m², Oberfl	01.01.2013	0,0	10,0						
	2/0040002/02610	Eduard-Weber-Gasse / Geh- und Radweg Fläche 118,80 r	01.01.2013	0,0	10,0						
	2/0040002/02611	Am Ötscherblick / Fahrbahn Fläche 580,72 m², Oberfläche	01.01.2013	0,0	10,0						
	2/0040002/02617	Am Dirrling / Sasendorf / Fahrbahn Fläche 802,32 m², Ober	01.01.2013	0,0	10,0						
	2/0040002/02618	Stein-Eichberg 1 / Fahrbahn Fläche 13,80 m², Oberfläche €	01.01.2013	0,0	10,0						
	2/0040002/02666	Zendorf 2 / Fahrbahn Fläche 38,58 m², Oberfläche Schotter	01.01.2013	0,0	10,0						
	2/0040002/02690	Wimpassing 1 / Fahrbahn Fläche 9,84 m², Oberfläche Schc	01.01.2013	0,0	10,0						
	2/0040002/02692	Wimpassing 10 / Fahrbahn Fläche 6,72 m², Oberfläche Sch	01.01.2013	0,0	10,0						
	2/0040002/02696	Dunkelsteiner Straße / Fahrbahn Fläche 110,82 m², Oberflä	01.01.2013	0,0	10,0						
	2/0040002/02726	Kapellenweg / Geh- und Radweg Fläche 92,36 m², Oberflä	01.01.2013	0,0	10,0						
	2/0070003/01127	Außenanlage Vereinshaus	04.10.2022	30,5	33,0	77.742,87				2.468,03	75.274,84
	640000	Einrichtungen u.Maßn.n.d.Stvo				5.166,74	0,00	0,00	0,00	737,56	4.429,18
	4/0040012/01130	Tempomessgerät	29.09.2016	6,5	15,0	1.233,85				164,51	1.069,34
	4/0040012/01131	Verkehrsschilder 2013	26.06.2013	3,0	15,0	199,34				49,84	149,50
	4/0040012/01132	Altbestand Verkehrszeichen und Spiegel	01.01.1900	0,0	15,0						
	4/0040012/01178	Verkehrsschilder 2015	16.11.2015	5,5	15,0	910,40				140,06	770,34
	4/0040012/01179	Verkehrsschilder 2016	19.12.2016	6,5	15,0	428,97				57,20	371,77
	4/0040012/01180	Verkehrsschilder 2012	30.11.2012	2,5	15,0	234,48				66,99	167,49
	4/0040012/01181	Verkehrsschilder 2011	01.08.2011	1,5	15,0	168,39				67,36	101,03
	4/0040012/01182	Verkehrsschilder 2008	03.09.2008	0,0	15,0						
	4/0040012/01183	Verkehrsschilder 2014	29.04.2014	4,0	15,0	189,40				37,88	151,52
	4/0040012/01184	Verkehrsschilder 2009	13.07.2009	0,0	15,0	21,87				21,87	
	4/0070002/01176	Fahrradständer	02.10.2017	12,5	20,0	1.780,04				131,85	1.648,19
	710000	Güterwege				1.201.346,09	11.398,69	0,00	0,00	99.542,07	1.113.202,71
	2/0040001/02370	Pfaffing 1 / Fahrbahn Fläche 446,57 m², Oberfläche Asphal	01.01.2000	7,2	33,0	5.548,24	144,00			694,18	4.998,06
	2/0040001/02381	Steiner Weg / Hafnerbach / Fahrbahn Fläche 480,84 m², OI	01.01.2000	7,2	33,0	5.974,07				728,55	5.245,52
	2/0040001/02383	Sasendorf 7 / Fahrbahn Fläche 972,33 m², Oberfläche Aspl	01.01.2000	7,2	33,0	12.080,45				1.473,23	10.607,22
	2/0040001/02387	Hohenegg / Fahrbahn Fläche 244,92 m², Oberfläche Asphä	01.01.2000	7,2	33,0	3.042,95				371,09	2.671,86
	2/0040001/02413	Am Brandholz / Fahrbahn Fläche 350,28 m², Oberfläche As	01.01.2000	7,2	33,0	4.351,95				530,73	3.821,22
	2/0040001/02421	Kreuzweg-Hafnerbach / Fahrbahn Fläche 1.171,03 m², Obe	01.01.2006	13,8	33,0	26.259,45				1.774,29	24.485,16
	2/0040001/02425	Thal / Sasendorf / Fahrbahn Fläche 224,43 m², Oberfläche	01.01.2000	7,2	33,0	2.788,37				340,05	2.448,32

MVAG	Ansatz Konto	Bezeichnung	Inbetrieb- nahme	RND	ND	Buchwert 31.12.2023	Zugänge/ + Umbuchungen -	Abgänge/ -	Wertaufholung+/ Wertminderung-	Abschreibung	Buchwert 31.12.2024
	2/0040001/02426	Kalabrunnstraße / Hafnerbach / Fahrbahn Fläche 271,44 m	01.01.2006	13,8	33,0	6.086,85				411,27	5.675,58
	2/0040001/02427	Kalabrunnstraße / Hafnerbach / Geh- und Radweg Fläche	01.01.2006	13,8	33,0	1.055,04				71,29	983,75
	2/0040001/02430	Am Rotenbühel / Hafnerbach / Fahrbahn Fläche 921,90 m²	01.01.1993	0,6	33,0	2.234,90				1.396,81	838,09
	2/0040001/02432	Ober u. Untergraben 6 / Fahrbahn Fläche 1.226,47 m², Ob	01.01.2006	13,8	33,0	27.502,65				1.858,29	25.644,36
	2/0040001/02434	Wimpassing 5 / Fahrbahn Fläche 417,96 m², Oberfläche S	01.01.2000	0,0	33,0						
	2/0040001/02436	Zendorf 10 / Fahrbahn Fläche 1.208,55 m², Oberfläche Asp	01.01.2000	7,2	33,0	15.015,31				1.831,14	13.184,17
	2/0040001/02447	Pfaffing 8 / Fahrbahn Fläche 2.596,62 m², Oberfläche Asp	01.01.2000	7,2	33,0	32.261,05				3.934,27	28.326,78
	2/0040001/02448	Pfaffing 9 / Fahrbahn Fläche 2.614,23 m², Oberfläche Asp	01.01.2006	13,8	33,0	58.622,13				3.960,95	54.661,18
	2/0040001/02450	Jubiläumsstraße / Wimpassing / Fahrbahn Fläche 1.774,60	01.01.2006	13,8	33,0	39.794,05				2.688,79	37.105,26
	2/0040001/02451	Korning 1 / Fahrbahn Fläche 514,74 m², Oberfläche Asphal	01.01.2006	13,8	33,0	11.542,65				779,91	10.762,74
	2/0040001/02454	Korning 7 / Fahrbahn Fläche 891,12 m², Oberfläche Asphal	01.01.2006	13,8	33,0	19.982,70				1.350,18	18.632,52
	2/0040001/02456	Kahlenberg / Fahrbahn Fläche 2.367,92 m², Oberfläche Asj	01.01.2006	13,8	33,0	53.098,70				3.587,75	49.510,95
	2/0040001/02458	Ober u. Untergraben 3 / Fahrbahn Fläche 915,81 m², Oberf	01.01.2006	13,8	33,0	20.536,35				1.387,59	19.148,76
	2/0040001/02463	Schafbergstraße / Hafnerbach / Fahrbahn Fläche 913,50 m	01.01.2000	7,2	33,0	11.349,55				1.384,09	9.965,46
	2/0040001/02464	Schafbergstraße / Hafnerbach / Fahrbahn Fläche 253,12 m	01.01.2006	13,8	33,0	5.676,02				383,51	5.292,51
	2/0040001/02485	Sasendorf 5 / Fahrbahn Fläche 900,51 m², Oberfläche Aspl	01.01.2000	7,2	33,0	11.188,15				1.364,41	9.823,74
	2/0040001/02493	Zendorf 6 / Fahrbahn Fläche 590,94 m², Oberfläche Asphal	01.01.2000	7,2	33,0	7.341,99				895,36	6.446,63
	2/0040001/02497	Zendorf 7 / Fahrbahn Fläche 468,42 m², Oberfläche Asphal	01.01.2000	7,2	33,0	5.819,75				709,73	5.110,02
	2/0040001/02507	Wimpassing 6 / Fahrbahn Fläche 1.211,40 m², Oberfläche	01.01.2006	13,8	33,0	27.164,73				1.835,45	25.329,28
	2/0040001/02508	Wimpassing 6 / Fahrbahn Fläche 347,19 m², Oberfläche S	01.01.2000	0,0	33,0						
	2/0040001/02526	Hafnerbach 15 / Fahrbahn Fläche 201,63 m², Oberfläche A	01.01.2000	7,2	33,0	2.505,10				305,50	2.199,60
	2/0040001/02533	Korning 2 / Fahrbahn Fläche 101,97 m², Oberfläche Asphal	01.01.2006	13,8	33,0	2.286,60				154,50	2.132,10
	2/0040001/02536	Sasendorf 6 / Fahrbahn Fläche 152,46 m², Oberfläche Aspl	01.01.2000	7,2	33,0	1.894,20				231,00	1.663,20
	2/0040001/02538	Zendorf / Fahrbahn Fläche 168,56 m², Oberfläche Asphalt,	01.01.2006	13,8	33,0	3.779,85				255,40	3.524,45
	2/0040001/02539	Weghof 1 / Fahrbahn Fläche 440,34 m², Oberfläche Asphal	01.01.2000	7,2	33,0	5.470,90				667,18	4.803,72
	2/0040001/02543	Korning 11 / Fahrbahn Fläche 67,94 m², Oberfläche Asphal	01.01.2006	13,8	33,0	1.523,40				102,93	1.420,47
	2/0040001/02545	Pielachhaag / Fahrbahn Fläche 309,50 m², Oberfläche Asp	01.01.2006	13,8	33,0	9.380,66				633,83	8.746,83
	2/0040001/02546	Betriebsgebiet Markersdorf-Nord / Fahrbahn Fläche 828,72	01.01.2006	13,8	33,0	18.583,40				1.255,64	17.327,76
	2/0040001/02564	Windhofweg / Fahrbahn Fläche 2.619,00 m², Oberfläche A	01.01.2000	7,2	33,0	32.539,10				3.968,18	28.570,92
	2/0040001/02576	Ober u. Untergraben 3 / Fahrbahn Fläche 35,25 m², Oberflä	01.01.2000	7,2	33,0	437,95				53,41	384,54
	2/0040001/02585	Schaberger / Fahrbahn Fläche 1.792,00 m², Oberfläche Asj	01.01.2000	7,2	33,0	22.264,25				2.715,15	19.549,10
	2/0040001/02599	Wimpassing 7 / Fahrbahn Fläche 1.183,68 m², Oberfläche	01.01.2000	7,2	33,0	14.706,33				1.793,45	12.912,88
	2/0040001/02602	Weghof / Fahrbahn Fläche 1.119,68 m², Oberfläche Asphal	01.01.2000	7,2	33,0	13.911,10				1.696,48	12.214,62
	2/0040001/02607	Ober u. Untergraben 8 / Fahrbahn Fläche 988,11 m², Oberf	01.01.2000	7,2	33,0	12.276,51				1.497,14	10.779,37
	2/0040001/02612	Pfaffing / Pfaffing / Fahrbahn Fläche 2.174,67 m², Oberfläc	01.01.2000	7,2	33,0	27.018,63				3.294,95	23.723,68
	2/0040001/02613	Rannersdorf 2 / Fahrbahn Fläche 200,64 m², Oberfläche A	01.01.2000	7,2	33,0	2.492,80				304,00	2.188,80
	2/0040001/02616	Weghof 2 / Fahrbahn Fläche 942,39 m², Oberfläche Asphal	01.01.2000	7,2	33,0	11.708,49				1.427,86	10.280,63
	2/0040001/02619	Hohenegg / Hohenegg / Fahrbahn Fläche 1.396,99 m², Ob	01.01.2000	7,2	33,0	17.356,55				2.116,65	15.239,90
	2/0040001/02622	Kalabrunnstraße / Geh- und Radweg Fläche 214,86 m², Ob	01.01.2006	13,8	33,0	3.854,54				260,44	3.594,10

MVAG	Ansatz Konto	Bezeichnung	Inbetrieb- nahme	RND	ND	Buchwert 31.12.2023	Zugänge/ + Umbuchungen -	Abgänge/ -	Wertaufholung+/ Wertminderung-	Abschreibung	Buchwert 31.12.2024
	2/0040001/02623	Kalabrunnstraße / Fahrbahn Fläche 2.846,57 m², Oberfläche	01.01.2006	13,8	33,0	63.832,18				4.312,99	59.519,19
	2/0040001/02627	Hafnerbach 11 / Fahrbahn Fläche 150,45 m², Oberfläche A	01.01.1993	0,6	33,0	364,73				227,96	136,77
	2/0040001/02631	Pfaffing / Fahrbahn Fläche 1.443,48 m², Oberfläche Asphalt	01.01.2000	7,2	33,0	17.934,10				2.187,09	15.747,01
	2/0040001/02638	Doppel / Fahrbahn Fläche 114,59 m², Oberfläche Asphalt, z	01.01.2006	13,8	33,0	3.826,38				258,54	3.567,84
	2/0040001/02644	Hengstberg-Schaberger / Schaberger / Fahrbahn Fläche 74	01.01.2006	13,8	33,0	16.802,15				1.135,28	15.666,87
	2/0040001/02645	Hengstberg-Schaberger / Schaberger / Fahrbahn Fläche 91	01.01.2000	7,2	33,0	1.227,15				149,65	1.077,50
	2/0040001/02649	Sasendorf / Fahrbahn Fläche 1.890,68 m², Oberfläche Asp	01.01.2006	13,8	33,0	42.396,95				2.864,66	39.532,29
	2/0040001/02650	Rannersdorf / Fahrbahn Fläche 136,41 m², Oberfläche Asp	01.01.2000	7,2	33,0	1.694,80				206,68	1.488,12
	2/0040001/02651	Waldackerstraße / Fahrbahn Fläche 69,84 m², Oberfläche /	01.01.2006	13,8	33,0	1.566,10				105,82	1.460,28
	2/0040001/02654	Schafbergstraße / Fahrbahn Fläche 16,20 m², Oberfläche A	01.01.2006	13,8	33,0	363,27				24,55	338,72
	2/0040001/02655	Korning / Fahrbahn Fläche 389,19 m², Oberfläche Asphalt,	01.01.2006	13,8	33,0	8.727,30				589,68	8.137,62
	2/0040001/02656	Pfaffing / Fahrbahn Fläche 8,12 m², Oberfläche Asphalt, Zu	01.01.1993	0,6	33,0	19,69				12,31	7,38
	2/0040001/02657	Hafnerbach / Fahrbahn Fläche 1.199,76 m², Oberfläche Asj	01.01.2006	13,8	33,0	26.903,70				1.817,82	25.085,88
	2/0040001/02658	Sasendorf 10 / Fahrbahn Fläche 552,09 m², Oberfläche Asj	01.01.2000	7,2	33,0	6.859,30				836,50	6.022,80
	2/0040001/02660	Sasendorf / Fahrbahn Fläche 1.298,31 m², Oberfläche Asp	01.01.2000	7,2	33,0	16.130,51				1.967,14	14.163,37
	2/0040001/02661	Untergraben / Fahrbahn Fläche 14,84 m², Oberfläche Asp	01.01.2006	13,8	33,0	332,78				22,49	310,29
	2/0040001/02662	Obergraben / Fahrbahn Fläche 0,76 m², Oberfläche Asphal	01.01.2006	13,8	33,0	17,05				1,15	15,90
	2/0040001/02663	Ober u. Untergraben 1 / Fahrbahn Fläche 698,24 m², Oberf	01.01.2006	13,8	33,0	15.657,40				1.057,93	14.599,47
	2/0040001/02668	Pfaffinger Straße / Geh- und Radweg Fläche 298,64 m², Ot	01.01.2006	13,8	33,0	5.357,34				361,98	4.995,36
	2/0040001/02669	Kellergasse / Fahrbahn Fläche 760,29 m², Oberfläche Asp	01.01.2000	7,2	33,0	9.446,03				1.151,95	8.294,08
	2/0040001/02671	Steiner Weg / Fahrbahn Fläche 74,87 m², Oberfläche Asp	01.01.2006	13,8	33,0	1.678,80				113,43	1.565,37
	2/0040001/02672	Museumstraße / Geh- und Radweg Fläche 41,37 m², Oberf	01.01.2006	13,8	33,0	315,38				21,31	294,07
	2/0040001/02674	Römerweg / Fahrbahn Fläche 1,26 m², Oberfläche Asphalt,	01.01.2006	13,8	33,0	28,25				1,91	26,34
	2/0040001/02676	Rannersdorf 1 / Fahrbahn Fläche 171,15 m², Oberfläche S	01.01.2000	0,0	33,0						
	2/0040001/02681	Hafnerbach 17 / Fahrbahn Fläche 65,67 m², Oberfläche Asj	01.01.2006	13,8	33,0	1.472,60				99,50	1.373,10
	2/0040001/02682	Obergraben / Fahrbahn Fläche 758,93 m², Oberfläche Asp	01.01.2000	7,2	33,0	9.429,06				1.149,89	8.279,17
	2/0040001/02683	Zenostraße / Geh- und Radweg Fläche 55,74 m², Oberfläch	01.01.2006	13,8	33,0	999,96				67,56	932,40
	2/0040001/02687	Hafnersteg / Fahrbahn Fläche 2.237,62 m², Oberfläche Asp	01.01.2006	13,8	33,0	50.176,95				3.390,33	46.786,62
	2/0040001/02689	Wimpassing 1 / Fahrbahn Fläche 881,35 m², Oberfläche A	01.01.2006	13,8	33,0	19.763,60				1.335,38	18.428,22
	2/0040001/02700	Radweg Gerersdorf-St.Pölten / Geh- und Radweg Fläche 2	01.01.2006	13,8	33,0	49.929,80				3.373,64	46.556,16
	2/0040001/02701	Zaunerweg / Fahrbahn Fläche 2.181,75 m², Oberfläche Asp	01.01.2013	20,4	33,0	70.741,60				3.305,68	67.435,92
	2/0040001/02707	Korning 5 / Fahrbahn Fläche 353,90 m², Oberfläche Asphalt	01.01.2000	7,2	33,0	4.396,95				536,21	3.860,74
	2/0040001/02721	Josef-Berger-Straße / Fahrbahn Fläche 456,18 m², Oberflä	01.01.2006	13,8	33,0	10.229,50				691,18	9.538,32
	2/0040001/02723	Josef-Berger-Straße / Fahrbahn Fläche 68,16 m², Oberfläch	01.01.2000	7,2	33,0	846,85				103,27	743,58
	2/0040001/02727	Jubiläumsstraße / Fahrbahn Fläche 2.907,88 m², Oberfläch	01.01.2006	13,8	33,0	65.207,00				4.405,88	60.801,12
	2/0040001/02728	Jubiläumsstraße / Fahrbahn Fläche 2,32 m², Oberfläche As	01.01.2000	7,2	33,0	28,82				3,51	25,31
	2/0040001/02733	Wimpassing 5 / Fahrbahn Fläche 731,89 m², Oberfläche A	01.01.2006	13,8	33,0	16.411,95				1.108,92	15.303,03
	2/0040001/02745	Güterwegsanie rungen 2020	01.01.2020	28,0	33,0	6.497,37				224,05	6.273,32
	2/0040001/02748	Güterwegsanie rungen 2021	09.03.2021	29,0	33,0	11.516,72				383,89	11.132,83

MVAG	Ansatz Konto	Bezeichnung	Inbetrieb- nahme	RND	ND	Buchwert 31.12.2023	Zugänge/ + Umbuchungen -	Abgänge/ Wertminderung-	Wertaufholung+/ Wertminderung-	Abschreibung	Buchwert 31.12.2024
	2/0040001/02753	Güterwegesanierungen 2022	07.03.2022	30,0	33,0	14.545,40				469,21	14.076,19
	2/0040001/02757	Güterwegesanierungen 2023	30.05.2023	33,0	33,0						
	2/0040001/02760	Güterwegesanierungen 2024	23.07.2024	32,5	33,0		11.254,69			170,53	11.084,16
	2/0040002/02367	Wimpassing 16 / Fahrbahn Fläche 997,65 m², Oberfläche : 01.01.2013	01.01.2013	0,0	10,0						
	2/0040002/02419	Hohenegg / Hohenegg / Fahrbahn Fläche 786,35 m², Oberfl 01.01.2013	01.01.2013	0,0	10,0						
	2/0040002/02423	Pfaffing 6 / Fahrbahn Fläche 776,91 m², Oberfläche Schotte 01.01.2013	01.01.2013	0,0	10,0						
	2/0040002/02431	Ober u. Untergraben 6 / Fahrbahn Fläche 1.544,37 m², Ober 01.01.2013	01.01.2013	0,0	10,0						
	2/0040002/02435	Hohenegg / Fahrbahn Fläche 3.334,85 m², Oberfläche Sch 01.01.2013	01.01.2013	0,0	10,0						
	2/0040002/02444	Sasendorf 5 / Fahrbahn Fläche 4.067,55 m², Oberfläche Sc 01.01.2013	01.01.2013	0,0	10,0						
	2/0040002/02446	Zendorf 5 / Fahrbahn Fläche 2.965,89 m², Oberfläche Schc 01.01.2013	01.01.2013	0,0	10,0						
	2/0040002/02452	Korning 1 / Fahrbahn Fläche 1.321,98 m², Oberfläche Schc 01.01.2013	01.01.2013	0,0	10,0						
	2/0040002/02453	Korning 7 / Fahrbahn Fläche 2.579,28 m², Oberfläche Schc 01.01.2013	01.01.2013	0,0	10,0						
	2/0040002/02461	Ober u. Untergraben 1 / Fahrbahn Fläche 1.092,51 m², Ober 01.01.2013	01.01.2013	0,0	10,0						
	2/0040002/02465	Pielachhaag 3 / Fahrbahn Fläche 1.865,49 m², Oberfläche : 01.01.2013	01.01.2013	0,0	10,0						
	2/0040002/02478	Weinzierl 4 / Fahrbahn Fläche 1.849,56 m², Oberfläche Sch 01.01.2013	01.01.2013	0,0	10,0						
	2/0040002/02479	Gemeinde Neidling / Fahrbahn Fläche 268,50 m², Oberfläcl 01.01.2013	01.01.2013	0,0	10,0						
	2/0040002/02480	Weinzierl 3 / Fahrbahn Fläche 275,79 m², Oberfläche Scho 01.01.2013	01.01.2013	0,0	10,0						
	2/0040002/02481	Zendorf 9 / Fahrbahn Fläche 1.353,39 m², Oberfläche Schc 01.01.2013	01.01.2013	0,0	10,0						
	2/0040002/02483	Weinzierl 5 / Fahrbahn Fläche 1.184,28 m², Oberfläche Sch 01.01.2013	01.01.2013	0,0	10,0						
	2/0040002/02486	Sasendorf / Fahrbahn Fläche 4.388,07 m², Oberfläche Sch 01.01.2013	01.01.2013	0,0	10,0						
	2/0040002/02488	Zendorf 1 / Fahrbahn Fläche 1.537,71 m², Oberfläche Schc 01.01.2013	01.01.2013	0,0	10,0						
	2/0040002/02489	Sasendorf 1 / Fahrbahn Fläche 6.815,88 m², Oberfläche Sc 01.01.2013	01.01.2013	0,0	10,0						
	2/0040002/02490	Sasendorf 2 / Fahrbahn Fläche 2.244,15 m², Oberfläche Sc 01.01.2013	01.01.2013	0,0	10,0						
	2/0040002/02491	Sasendorf1 / Fahrbahn Fläche 754,56 m², Oberfläche Schot 01.01.2013	01.01.2013	0,0	10,0						
	2/0040002/02492	Sasendorf 3 / Fahrbahn Fläche 3.029,28 m², Oberfläche Sc 01.01.2013	01.01.2013	0,0	10,0						
	2/0040002/02494	Zendorf 4 / Fahrbahn Fläche 5.956,56 m², Oberfläche Schc 01.01.2013	01.01.2013	0,0	10,0						
	2/0040002/02495	Zendorf 3 / Fahrbahn Fläche 2.260,11 m², Oberfläche Schc 01.01.2013	01.01.2013	0,0	10,0						
	2/0040002/02496	Zendorf 7 / Fahrbahn Fläche 2.028,15 m², Oberfläche Schc 01.01.2013	01.01.2013	0,0	10,0						
	2/0040002/02498	Zendorf 8 / Fahrbahn Fläche 1.552,71 m², Oberfläche Schc 01.01.2013	01.01.2013	0,0	10,0						
	2/0040002/02499	Zendorf 10 / Fahrbahn Fläche 1.560,30 m², Oberfläche Sch 01.01.2013	01.01.2013	0,0	10,0						
	2/0040002/02500	Wimpassing 15 / Fahrbahn Fläche 1.377,06 m², Oberfläche 01.01.2013	01.01.2013	0,0	10,0						
	2/0040002/02501	Pfaffing 4 / Fahrbahn Fläche 2.122,08 m², Oberfläche Scho 01.01.2013	01.01.2013	0,0	10,0						
	2/0040002/02502	Pfaffing 5 / Fahrbahn Fläche 5.878,17 m², Oberfläche Scho 01.01.2013	01.01.2013	0,0	10,0						
	2/0040002/02503	Pfaffing 7 / Fahrbahn Fläche 903,33 m², Oberfläche Schott 01.01.2013	01.01.2013	0,0	10,0						
	2/0040002/02504	Pfaffing 10 / Fahrbahn Fläche 2.713,17 m², Oberfläche Sch 01.01.2013	01.01.2013	0,0	10,0						
	2/0040002/02505	Wimpassing 4 / Fahrbahn Fläche 4.028,91 m², Oberfläche : 01.01.2013	01.01.2013	0,0	10,0						
	2/0040002/02506	Wimpassing 5 / Fahrbahn Fläche 1.418,19 m², Oberfläche 01.01.2013	01.01.2013	0,0	10,0						
	2/0040002/02509	Wimpassing 6 / Fahrbahn Fläche 1.637,64 m², Oberfläche : 01.01.2013	01.01.2013	0,0	10,0						
	2/0040002/02510	Wimpassing 9 / Fahrbahn Fläche 1.140,57 m², Oberfläche 01.01.2013	01.01.2013	0,0	10,0						

MVAG	Ansatz Konto	Bezeichnung	Inbetrieb- nahme	RND	ND	Buchwert 31.12.2023	Zugänge/ + Umbuchungen -	Abgänge/ -	Wertaufholung+/ Wertminderung-	Abschreibung	Buchwert 31.12.2024
	2/0040002/02511	Wimpassing 7 / Fahrbahn Fläche 2.719,47 m², Oberfläche	01.01.2013	0,0	10,0						
	2/0040002/02512	Wimpassing 11 / Fahrbahn Fläche 1.391,52 m², Oberfläche	01.01.2013	0,0	10,0						
	2/0040002/02513	Wimpassing 14 / Fahrbahn Fläche 792,75 m², Oberfläche	01.01.2013	0,0	10,0						
	2/0040002/02514	Korning 6 / Fahrbahn Fläche 2.512,38 m², Oberfläche Schc	01.01.2013	0,0	10,0						
	2/0040002/02515	Stein-Eichberg 1 / Fahrbahn Fläche 2.650,68 m², Oberfläch	01.01.2013	0,0	10,0						
	2/0040002/02516	Hafnerbach / Fahrbahn Fläche 3.113,01 m², Oberfläche Sci	01.01.2013	0,0	10,0						
	2/0040002/02517	Ober u. Untergraben 9 / Fahrbahn Fläche 3.569,28 m², Ob	01.01.2013	0,0	10,0						
	2/0040002/02518	Ober u. Untergraben 7 / Fahrbahn Fläche 3.192,87 m², Ob	01.01.2013	0,0	10,0						
	2/0040002/02519	Ober u. Untergraben 5 / Fahrbahn Fläche 3.606,12 m², Ob	01.01.2013	0,0	10,0						
	2/0040002/02520	Ober u. Untergraben 4 / Fahrbahn Fläche 2.351,13 m², Ob	01.01.2013	0,0	10,0						
	2/0040002/02521	Ober u. Untergraben 3 / Fahrbahn Fläche 1.753,47 m², Ob	01.01.2013	0,0	10,0						
	2/0040002/02522	Ober u. Untergraben 2 / Fahrbahn Fläche 2.209,38 m², Ob	01.01.2013	0,0	10,0						
	2/0040002/02524	Korning 4 / Fahrbahn Fläche 2.680,02 m², Oberfläche Schc	01.01.2013	0,0	10,0						
	2/0040002/02525	Hafnerbach 15 / Fahrbahn Fläche 1.764,87 m², Oberfläche	01.01.2013	0,0	10,0						
	2/0040002/02527	Hafnerbach 16 / Fahrbahn Fläche 1.279,95 m², Oberfläche	01.01.2013	0,0	10,0						
	2/0040002/02528	Weghof 4 / Fahrbahn Fläche 1.001,64 m², Oberfläche Schc	01.01.2013	0,0	10,0						
	2/0040002/02529	Hafnerbach 5 / Fahrbahn Fläche 3.040,65 m², Oberfläche	01.01.2013	0,0	10,0						
	2/0040002/02530	Hafnerbach 3 / Fahrbahn Fläche 1.689,51 m², Oberfläche	01.01.2013	0,0	10,0						
	2/0040002/02531	Hafnerbach 1 / Fahrbahn Fläche 1.063,44 m², Oberfläche	01.01.2013	0,0	10,0						
	2/0040002/02532	Weinzierl 2 / Fahrbahn Fläche 1.626,72 m², Oberfläche Sch	01.01.2013	0,0	10,0						
	2/0040002/02537	Sasendorf 6 / Fahrbahn Fläche 1.573,59 m², Oberfläche Sc	01.01.2013	0,0	10,0						
	2/0040002/02542	Korning 11 / Fahrbahn Fläche 1.132,41 m², Oberfläche Sch	01.01.2013	0,0	10,0						
	2/0040002/02567	Thal 1 / Fahrbahn Fläche 881,67 m², Oberfläche Schotter, z	01.01.2013	0,0	10,0						
	2/0040002/02578	Doppel 1 / Fahrbahn Fläche 870,09 m², Oberfläche Schotte	01.01.2013	0,0	10,0						
	2/0040002/02579	Doppel 4 / Fahrbahn Fläche 480,81 m², Oberfläche Schotte	01.01.2013	0,0	10,0						
	2/0040002/02580	Rannersdorf 2 / Fahrbahn Fläche 2.183,79 m², Oberfläche	01.01.2013	0,0	10,0						
	2/0040002/02581	Rannersdorf 3 / Fahrbahn Fläche 2.104,14 m², Oberfläche	01.01.2013	0,0	10,0						
	2/0040002/02582	Hafnerbach 13 / Fahrbahn Fläche 2.749,26 m², Oberfläche	01.01.2013	0,0	10,0						
	2/0040002/02584	Stein-Eichberg 3 / Fahrbahn Fläche 190,02 m², Oberfläche	01.01.2013	0,0	10,0						
	2/0040002/02586	Pielachhaag / Fahrbahn Fläche 2.900,55 m², Oberfläche Sc	01.01.2023	8,0	10,0	7.362,21				818,02	6.544,19
	2/0040002/02589	Himmelweg / Fahrbahn Fläche 894,39 m², Oberfläche Schc	01.01.2013	0,0	10,0						
	2/0040002/02590	Wimpassing 16 / Fahrbahn Fläche 1.812,12 m², Oberfläche	01.01.2013	0,0	10,0						
	2/0040002/02593	Stein-Eichberg 2 / Fahrbahn Fläche 247,47 m², Oberfläche	01.01.2013	0,0	10,0						
	2/0040002/02594	Oed bei Korning 2 / Fahrbahn Fläche 1.517,79 m², Oberfläch	01.01.2013	0,0	10,0						
	2/0040002/02596	Pielachhaag 6 / Fahrbahn Fläche 1.319,49 m², Oberfläche	01.01.2013	0,0	10,0						
	2/0040002/02597	Hafnerbach 7 / Fahrbahn Fläche 763,41 m², Oberfläche Sci	01.01.2013	0,0	10,0						
	2/0040002/02598	Sasendorf 9 / Fahrbahn Fläche 347,76 m², Oberfläche Sch	01.01.2013	0,0	10,0						
	2/0040002/02600	Wimpassing 8 / Fahrbahn Fläche 1.532,07 m², Oberfläche	01.01.2013	0,0	10,0						
	2/0040002/02615	Windhofweg / Fahrbahn Fläche 128,64 m², Oberfläche Sch	01.01.2013	0,0	10,0						

MVAG	Ansatz Konto	Bezeichnung	Inbetrieb- nahme	RND	ND	Buchwert 31.12.2023	Zugänge/ + Umbuchungen -	Abgänge/	Wertaufholung+/ Wertminderung-	Abschreibung	Buchwert 31.12.2024
	2/0040002/02620	Korning 8 / Fahrbahn Fläche 695,50 m², Oberfläche Schott	01.01.2013	0,0	10,0						
	2/0040002/02621	Pielachhaag 2 / Fahrbahn Fläche 2.037,60 m², Oberfläche :	01.01.2013	0,0	10,0						
	2/0040002/02624	Pielachhaag 6 / Geh- und Radweg Fläche 195,88 m², Ober	01.01.2013	0,0	10,0						
	2/0040002/02625	Weghof 1 / Fahrbahn Fläche 515,97 m², Oberfläche Schott	01.01.2013	0,0	10,0						
	2/0040002/02626	Hafnerbach 11 / Fahrbahn Fläche 539,94 m², Oberfläche S	01.01.2013	0,0	10,0						
	2/0040002/02629	Korning 9 / Fahrbahn Fläche 1.279,20 m², Oberfläche Schc	01.01.2013	0,0	10,0						
	2/0040002/02630	Pielachhaag 5 / Fahrbahn Fläche 1.624,71 m², Oberfläche :	01.01.2013	0,0	10,0						
	2/0040002/02652	Sasendorf 8 / Fahrbahn Fläche 1.485,36 m², Oberfläche Sc	01.01.2013	0,0	10,0						
	2/0040002/02653	Korning / Fahrbahn Fläche 631,65 m², Oberfläche Erdweg,	01.01.2013	0,0	10,0						
	2/0040002/02659	Sasendorf 10 / Fahrbahn Fläche 260,73 m², Oberfläche Scl	01.01.2013	0,0	10,0						
	2/0040002/02664	Sasendorf 4 / Fahrbahn Fläche 1.714,05 m², Oberfläche Sc	01.01.2013	0,0	10,0						
	2/0040002/02665	Weinzierl 6 / Fahrbahn Fläche 706,41 m², Oberfläche Scho	01.01.2013	0,0	10,0						
	2/0040002/02667	Zendorf 2 / Fahrbahn Fläche 3.201,39 m², Oberfläche Schc	01.01.2013	0,0	10,0						
	2/0040002/02670	Kellergasse / Fahrbahn Fläche 189,96 m², Oberfläche Schc	01.01.2013	0,0	10,0						
	2/0040002/02673	Kapellenweg / Fahrbahn Fläche 0,24 m², Oberfläche Schot	01.01.2013	0,0	10,0						
	2/0040002/02675	Rannersdorf 1 / Fahrbahn Fläche 2.069,49 m², Oberfläche :	01.01.2013	0,0	10,0						
	2/0040002/02677	Stein-Eichberg / Fahrbahn Fläche 654,72 m², Oberfläche S	01.01.2013	0,0	10,0						
	2/0040002/02678	Stein-Eichberg 6 / Fahrbahn Fläche 155,94 m², Oberfläche	01.01.2013	0,0	10,0						
	2/0040002/02679	Weinzierl / Fahrbahn Fläche 21,68 m², Oberfläche Schotter	01.01.2013	0,0	10,0						
	2/0040002/02680	Hafnerbach 17 / Fahrbahn Fläche 4.592,34 m², Oberfläche	01.01.2013	0,0	10,0						
	2/0040002/02684	Stein-Eichberg 4 / Fahrbahn Fläche 662,25 m², Oberfläche	01.01.2013	0,0	10,0						
	2/0040002/02685	Wimpassing 12 / Fahrbahn Fläche 1.119,54 m², Oberfläche	01.01.2013	0,0	10,0						
	2/0040002/02686	Korning 7 / Fahrbahn Fläche 277,32 m², Oberfläche Erdwe	01.01.2013	0,0	10,0						
	2/0040002/02688	Wimpassing 1 / Fahrbahn Fläche 1.232,07 m², Oberfläche :	01.01.2013	0,0	10,0						
	2/0040002/02691	Wimpassing 10 / Fahrbahn Fläche 1.544,37 m², Oberfläche	01.01.2013	0,0	10,0						
	2/0040002/02695	Hafnerbach 9 / Fahrbahn Fläche 623,76 m², Oberfläche Scl	01.01.2013	0,0	10,0						
	2/0040002/02697	Wimpassing 2 / Fahrbahn Fläche 328,74 m², Oberfläche Er	01.01.2013	0,0	10,0						
	2/0040002/02698	Weinzierl 1 / Fahrbahn Fläche 604,26 m², Oberfläche Scho	01.01.2013	0,0	10,0						
	2/0040002/02699	Kreuzweg-Hafnerbach / Fahrbahn Fläche 851,37 m², Oberf	01.01.2013	0,0	10,0						
	2/0040002/02702	Zaunerweg / Fahrbahn Fläche 357,69 m², Oberfläche Scho	01.01.2013	0,0	10,0						
	2/0040002/02704	Doppel 4 / Fahrbahn Fläche 414,22 m², Oberfläche Erdweg	01.01.2013	0,0	10,0						
	2/0040002/02705	Weghof 3 / Fahrbahn Fläche 687,33 m², Oberfläche Schott	01.01.2013	0,0	10,0						
	2/0040002/02706	Hafnerbach 10 / Fahrbahn Fläche 936,18 m², Oberfläche E	01.01.2013	0,0	10,0						
	2/0040002/02708	Hafnerbach 10 / Fahrbahn Fläche 266,34 m², Oberfläche S	01.01.2013	0,0	10,0						
	2/0040002/02710	Rannersdorf / Fahrbahn Fläche 151,17 m², Oberfläche Sch	01.01.2013	0,0	10,0						
	2/0040002/02711	Doppel / Fahrbahn Fläche 1.418,79 m², Oberfläche Schotte	01.01.2013	0,0	10,0						
	2/0040002/02712	Hafnerbach 4 / Fahrbahn Fläche 732,09 m², Oberfläche Scl	01.01.2013	0,0	10,0						
	2/0040002/02713	Hengstberg / Fahrbahn Fläche 464,37 m², Oberfläche Erdw	01.01.2013	0,0	10,0						
	2/0040002/02714	Karl Gratz-Straße / Fahrbahn Fläche 508,35 m², Oberfläche	01.01.2013	0,0	10,0						

MVAG	Ansatz Konto	Bezeichnung	Inbetrieb- nahme	RND	ND	Buchwert 31.12.2023	Zugänge/ + Umbuchungen -	Abgänge/ -	Wertaufholung+/ Wertminderung-	Abschreibung	Buchwert 31.12.2024
	2/0040002/02716	Hafnerbach 8 / Fahrbahn Fläche 404,64 m², Oberfläche Sci	01.01.2013	0,0	10,0						
	2/0040002/02717	Wimpassing 3 / Fahrbahn Fläche 1.044,81 m², Oberfläche	01.01.2013	0,0	10,0						
	2/0040002/02718	Hengstberg / Fahrbahn Fläche 556,89 m², Oberfläche Schc	01.01.2013	0,0	10,0						
	2/0040002/02720	Thal 2 / Fahrbahn Fläche 625,41 m², Oberfläche Schotter, z	01.01.2013	0,0	10,0						
	2/0040002/02722	Josef-Berger-Straße / Fahrbahn Fläche 701,34 m², Oberflä	01.01.2013	0,0	10,0						
	2/0040002/02730	Sasendorfer Straße / Fahrbahn Fläche 2.011,59 m², Oberfl	01.01.2013	0,0	10,0						
	2/0040002/02732	Hafnerbach 14 / Fahrbahn Fläche 1.655,43 m², Oberfläche	01.01.2013	0,0	10,0						
	2/0040002/02734	Rannersdorf 4 / Fahrbahn Fläche 954,30 m², Oberfläche Sc	01.01.2013	0,0	10,0						
	2/0040002/02735	Ober u. Untergraben 11 / Fahrbahn Fläche 1.160,88 m², Ot	01.01.2013	0,0	10,0						
	2/0040002/02736	Ober u. Untergraben 12 / Fahrbahn Fläche 1.571,31 m², Ot	01.01.2013	0,0	10,0						
	2/0040002/02738	Pfaffing / Fahrbahn Fläche 1.191,18 m², Oberfläche Schott	01.01.2013	0,0	10,0						
	2/0040002/02741	Ober u. Untergraben 10 / Fahrbahn Fläche 596,10 m², Obe	01.01.2013	0,0	10,0						
	710179	Katastrophenschäden				0,00	39.002,41	0,00	0,00	590,95	38.411,46
	2/0040001/02762	Katastrophenschäden 2024	01.09.2024	32,5	33,0		39.002,41			590,95	38.411,46
	815000	Park- und Gartenanlagen, Kinderspielplätze				12.226,05	0,00	0,00	0,00	2.104,98	10.121,07
	2/0040013/00001	Hundeauslaufzone - Einrichtung	25.09.2017	25,5	33,0	5.772,49				217,83	5.554,66
	2/0290003/01174	Spielplatz Sasendorf	08.10.2018	3,5	10,0	3.905,25				867,83	3.037,42
	2/0290003/00017	Spielplatz Hafnerbach, Spielgeräte	08.11.2016	1,5	10,0	2.548,31				1.019,32	1.528,99
	4/0290003/01129	Altbestand Spielgeräte	01.01.1900	0,0	10,0						
	816000	Öffentliche Beleuchtung und Uhren				94.337,93	15.184,77	0,00	0,00	11.283,69	98.239,01
	2/0040012/01123	LED Umstellung 2016	31.12.2016	6,5	15,0	44.048,55				5.873,14	38.175,41
	2/0040012/01124	LED Erweiterung 2017 Kapellenweg, Römerweg und Kirche	31.12.2017	7,5	15,0	4.533,35				533,34	4.000,01
	2/0040012/01125	LED Erweiterung 2018 Ruinenweg, Am Ötscherblick und K	31.12.2018	8,5	15,0	6.559,42				690,47	5.868,95
	2/0040012/01126	LED Erweiterung 2019 - Karl Gratz-Straße, Eichbergstraße	20.08.2019	9,5	15,0	4.156,67				395,87	3.760,80
	2/0040012/01127	LED Erweiterung 2021 Betriebsgebiet Sasendorf Kremnitzv	20.05.2021	11,0	15,0	10.844,79				903,73	9.941,06
	2/0040012/01128	LED Erweiterung 2022 u. 2023 - Karl Gratz-Straße	17.02.2022	12,0	15,0	14.413,46	11.925,25			2.026,05	24.312,66
	2/0040012/01129	LED Erweiterung 2022 - Vereinshaus	08.06.2022	12,0	15,0	9.781,69				752,44	9.029,25
	2/0040012/01130	LED Erweiterung 2024 Bushaltestelle Sasendorf	27.08.2024	14,5	15,0		3.259,52			108,65	3.150,87
	817000	Friedhöfe und Einsegnungshallen				8.136,48	0,00	0,00	0,00	0,00	8.136,48
	1/0020001/00467	Grundstück Nr. 616, KG-Nr. 19469, Bauflächen Gebäude, 1	01.01.1900			8.136,48					8.136,48
	840000	Grundbesitz				1.129.459,02	246,00	450,00	391,00	0,00	1.129.646,02
	1/0010001/00639	Grundstück Nr. 69/3, KG-Nr. 19469, Spielplatz Freizeitfläch	01.01.1900			8.902,96					8.902,96
	1/0010001/00668	Grundstück Nr. 1276, KG-Nr. 19624, Sonstige Freizeitfläch	01.01.1900			39.208,40					39.208,40
	1/0010001/00752	Marienplatz, Gehsteig, Busw.H., Grundstück Nr. 154, KG-N	01.01.1900			926,00					926,00
	1/0020001/01192	Grundstück Nr. 604/9, KG-Nr. 19469, Bauflächen, Kirchenp	01.01.1900			8.050,40					8.050,40
	1/0020001/00198	Grundstück Nr. 42/2, KG-Nr. 19500, Bauflächen Gebäude,	01.01.1900			43,00					43,00

MVAG	Ansatz Konto	Bezeichnung	Inbetrieb- nahme	RND	ND	Buchwert 31.12.2023	Zugänge/ + Umbuchungen -	Abgänge/ -	Wertaufholung+/ Wertminderung-	Abschreibung	Buchwert 31.12.2024
	1/0020001/00240	Kapelle Pfaffing, Grundstück Nr. 38, KG-Nr. 19542, Baufläc	01.01.1900			17,00					17,00
	1/0020001/00463	Mausoleum Grundstück Nr. 3, KG-Nr. 19469, Bauflächen (01.01.1900			2.004,64					2.004,64
	1/0020001/00644	HB Kahlenberg Grundstück Nr. 295, KG-Nr. 19500, Baufläc	01.01.1900			2.004,64					2.004,64
	1/0020001/00658	Grundstück Nr. 82/3, KG-Nr. 19585, Bauflächen Gebäude,	01.01.1900			58,96					58,96
	1/0020001/00667	Grundstück Nr. 1276, KG-Nr. 19624, Bauflächen Gebäude,	01.01.1900			25.411,76					25.411,76
	1/0020001/00673	Überlaufbecken, Grundstück Nr. 67, KG-Nr. 19624, Baufläc	01.01.1900			3.124,88					3.124,88
	1/0020001/00680	Grundstück Nr. 81, KG-Nr. 19624, Bauflächen, Museumstr:	01.01.1900			284,19					284,19
	1/0020001/00681	Grundstück Nr. 81, KG-Nr. 19624, Bauflächen, Museumstr:	01.01.1900			2.068,32					2.068,32
	1/0020001/00682	Grundstück Nr. 81, KG-Nr. 19624, Bauflächen, Museumstr:	01.01.1900			2.596,01					2.596,01
	1/0020001/00683	Grundstück Nr. 81, KG-Nr. 19624, Bauflächen, Museumstr:	01.01.1900			3.690,90					3.690,90
	1/0020001/00684	Grundstück Nr. 81, KG-Nr. 19624, Bauflächen, Museumstr:	01.01.1900			162,14					162,14
	1/0020001/00685	Grundstück Nr. 81, KG-Nr. 19624, Bauflächen, Museumstr:	01.01.1900			1.179,79					1.179,79
	1/0020001/00686	Grundstück Nr. 81, KG-Nr. 19624, Bauflächen, Museumstr:	01.01.1900			1.480,49					1.480,49
	1/0020001/00687	Grundstück Nr. 81, KG-Nr. 19624, Bauflächen, Museumstr:	01.01.1900			2.104,87					2.104,87
	1/0020001/00721	Obergraben Straße Kreuzung bis Liebscher, Grundstück Nr	01.01.1900			5,00	246,00				251,00
	1/0020001/00736	Gehsteig Kirchenmauer, Grundstück Nr. 10, KG-Nr. 19469,	01.01.1900			137,00					137,00
	1/0020001/00739	Grundstück Nr. 11, KG-Nr. 19469, Bauflächen, altes Kriege	01.01.1900			196,00					196,00
	1/0020001/00745	Gehsteig Hauptstr. Hölzl-Wögerbauer u. Busw.H 8, Grunds	01.01.1900			6,00					6,00
	1/0020001/00805	Dr. Werner-Gasse, Grundstück Nr. 69/11, KG-Nr. 19469, B	01.01.1900			9,00					9,00
	1/0020001/00856	Korning Pils bis Leitner, Grundstück Nr. 68, KG-Nr. 19500,	01.01.1900			1,00					1,00
	1/0020001/00944	Am Waldrand bis Kreuzung Himmelweg, Grundstück Nr. 30	01.01.1900			7,00					7,00
	1/0020001/00993	Greilhofweg, Grundstück Nr. 365, KG-Nr. 19585, Baufläche	01.01.1900			5,00					5,00
	1/0020002/00468	Friedhof Grundstück Nr. 616, KG-Nr. 19469 Friedhöfe, 9.13	01.01.1900			107.696,34					107.696,34
	1/0020002/00659	Pumpwerk Stein, Grundstück Nr. 82/3, KG-Nr. 19585, Sons	01.01.1900			15.152,72					15.152,72
	1/0020002/00666	Brunnen Kalabrunn II Grundstück Nr. 1272, KG-Nr. 19624,	01.01.1900			77.178,64					77.178,64
	1/0020004/01000	Grundstück Nr. 405, KG-Nr. 19585, Sonstige Straßenverke	01.01.1900			14,00					14,00
	1/0020004/01001	Grundstück Nr. 82/4, KG-Nr. 19585, Sonstige Straßenverke	01.01.1900			202,00					202,00
	1/0020004/01002	Grundstück Nr. 90/8, KG-Nr. 19585, Sonstige Straßenverke	01.01.1900			1.338,00					1.338,00
	1/0020004/01003	Grundstück Nr. 94/5, KG-Nr. 19585, Sonstige Straßenverke	01.01.1900			25.053,43					25.053,43
	1/0020004/01004	Grundstück Nr. 53, KG-Nr. 19607, Sonstige Straßenverkeh	01.01.1900			1.103,00					1.103,00
	1/0020004/01005	Grundstück Nr. 56/1, KG-Nr. 19607, Sonstige Straßenverke	01.01.1900			1.494,00					1.494,00
	1/0020004/01006	Grundstück Nr. 56/2, KG-Nr. 19607, Sonstige Straßenverke	01.01.1900			1.078,00					1.078,00
	1/0020004/01007	Grundstück Nr. 58, KG-Nr. 19607, Sonstige Straßenverkeh	01.01.1900			746,00					746,00
	1/0020004/01008	Grundstück Nr. 68, KG-Nr. 19607, Sonstige Straßenverkeh	01.01.1900			1.943,00					1.943,00
	1/0020004/01009	Grundstück Nr. 37, KG-Nr. 19610, Sonstige Straßenverkeh	01.01.1900			750,00					750,00
	1/0020004/01010	Grundstück Nr. 42, KG-Nr. 19610, Sonstige Straßenverkeh	01.01.1900			1.146,00					1.146,00
	1/0020004/01011	Grundstück Nr. 47, KG-Nr. 19610, Sonstige Straßenverkeh	01.01.1900			3.646,91					3.646,91
	1/0020004/01012	Grundstück Nr. 52, KG-Nr. 19610, Sonstige Straßenverkeh	01.01.1900			1.039,00					1.039,00
	1/0020004/01013	Grundstück Nr. 59/2, KG-Nr. 19610, Sonstige Straßenverke	01.01.1900			2.957,00					2.957,00

MVAG	Ansatz Konto	Bezeichnung	Inbetrieb- nahme	RND	ND	Buchwert 31.12.2023	Zugänge/ + Umbuchungen -	Abgänge/ -	Wertaufholung+/ Wertminderung-	Abschreibung	Buchwert 31.12.2024
	1/0020004/01014	Grundstück Nr. 71, KG-Nr. 19610, Sonstige Straßenverkeh	01.01.1900			901,00					901,00
	1/0020004/01015	Grundstück Nr. 76/1, KG-Nr. 19610, Sonstige Straßenverke	01.01.1900			1.187,00					1.187,00
	1/0020004/01016	Grundstück Nr. 79, KG-Nr. 19610, Sonstige Straßenverkeh	01.01.1900			521,00					521,00
	1/0020004/01017	Grundstück Nr. 9, KG-Nr. 19610, Sonstige Straßenverkehrs	01.01.1900			562,00					562,00
	1/0020004/01018	Straßen Kalabrunn bis Sportplatz, Grundstück Nr. 1007/1, l	01.01.1900			3.651,00					3.651,00
	1/0020004/01019	Straßen Kalabrunn bis Sportplatz,Gr. Nr. 1007/1, KG-Nr. 1	01.01.1900			20.965,22					20.965,22
	1/0020004/01020	Grundstück Nr. 1032/1, KG-Nr. 19624, Sonstige Straßenv	01.01.1900			2.261,00					2.261,00
	1/0020004/01023	Güterweg Wimp. Richtung Korning, Grundstück Nr. 1050, k	01.01.1900			2.971,00					2.971,00
	1/0020004/01024	Grundstück Nr. 1058, KG-Nr. 19624, Sonstige Straßenverk	01.01.1900			1.065,00					1.065,00
	1/0020004/01025	Grundstück Nr. 1077/10, KG-Nr. 19624, Sonstige Straßenv	01.01.1900			944,00					944,00
	1/0020004/01026	Grundstück Nr. 1077/5, KG-Nr. 19624, Sonstige Straßenv	01.01.1900			163,00					163,00
	1/0020004/01027	Grundstück Nr. 1078, KG-Nr. 19624, Sonstige Straßenverk	01.01.1900			1.678,00					1.678,00
	1/0020004/01028	Grundstück Nr. 1080/5, KG-Nr. 19624, Sonstige Straßenv	01.01.1900			1.976,00					1.976,00
	1/0020004/01029	Grundstück Nr. 1081/4, KG-Nr. 19624, Sonstige Straßenv	01.01.1900			595,00					595,00
	1/0020004/01030	Grundstück Nr. 1082/3, KG-Nr. 19624, Sonstige Straßenv	01.01.1900			2.336,00					2.336,00
	1/0020004/01031	Grundstück Nr. 1083/2, KG-Nr. 19624, Sonstige Straßenv	01.01.1900			29,00					29,00
	1/0020004/01032	Grundstück Nr. 1089/4, KG-Nr. 19624, Sonstige Straßenv	01.01.1900			232,00					232,00
	1/0020004/01033	Grundstück Nr. 109, KG-Nr. 19624, Sonstige Straßenverke	01.01.1900			259,00					259,00
	1/0020004/01034	Grundstück Nr. 1091/3, KG-Nr. 19624, Sonstige Straßenv	01.01.1900			72,00					72,00
	1/0020004/01035	Grundstück Nr. 1091/4, KG-Nr. 19624, Sonstige Straßenv	01.01.1900			11,00					11,00
	1/0020004/01036	Grundstück Nr. 1101/3, KG-Nr. 19624, Sonstige Straßenv	01.01.1900			139,00					139,00
	1/0020004/01037	Grundstück Nr. 1101/4, KG-Nr. 19624, Sonstige Straßenv	01.01.1900			614,00					614,00
	1/0020004/01038	Grundstück Nr. 1104, KG-Nr. 19624, Sonstige Straßenverk	01.01.1900			1.799,00					1.799,00
	1/0020004/01039	Grundstück Nr. 111/2, KG-Nr. 19624, Sonstige Straßenverk	01.01.1900			460,00					460,00
	1/0020004/01040	Grundstück Nr. 111/3, KG-Nr. 19624, Sonstige Straßenverk	01.01.1900			229,00					229,00
	1/0020004/01041	Grundstück Nr. 111/4, KG-Nr. 19624, Sonstige Straßenverk	01.01.1900			66,00					66,00
	1/0020004/01042	Grundstück Nr. 111/5, KG-Nr. 19624, Sonstige Straßenverk	01.01.1900			91,00					91,00
	1/0020004/01043	Grundstück Nr. 1111, KG-Nr. 19624, Sonstige Straßenverk	01.01.1900			4.180,00					4.180,00
	1/0020004/01044	Grundstück Nr. 1116, KG-Nr. 19624, Sonstige Straßenverk	01.01.1900			1.821,00					1.821,00
	1/0020004/01046	Grundstück Nr. 112, KG-Nr. 19624, Sonstige Straßenverke	01.01.1900			7.175,57					7.175,57
	1/0020004/01047	Grundstück Nr. 1122, KG-Nr. 19624, Sonstige Straßenverk	01.01.1900			5.306,74					5.306,74
	1/0020004/01048	Grundstück Nr. 1125, KG-Nr. 19624, Sonstige Straßenverk	01.01.1900			1.022,00					1.022,00
	1/0020004/01050	Grundstück Nr. 1132, KG-Nr. 19624, Sonstige Straßenverk	01.01.1900			1.858,00					1.858,00
	1/0020004/01051	Grundstück Nr. 1138, KG-Nr. 19624, Sonstige Straßenverk	01.01.1900			1.306,00					1.306,00
	1/0020004/01052	Grundstück Nr. 1141, KG-Nr. 19624, Sonstige Straßenverk	01.01.1900			291,00					291,00
	1/0020004/01053	Grundstück Nr. 1160, KG-Nr. 19624, Sonstige Straßenverk	01.01.1900			2.180,00					2.180,00
	1/0020004/01054	Grundstück Nr. 1174, KG-Nr. 19624, Sonstige Straßenverk	01.01.1900			839,00					839,00
	1/0020004/01055	Grundstück Nr. 1179, KG-Nr. 19624, Sonstige Straßenverk	01.01.1900			2.684,00					2.684,00
	1/0020004/01056	Grundstück Nr. 119/4, KG-Nr. 19624, Sonstige Straßenverk	01.01.1900			177,00					177,00

MVAG	Ansatz Konto	Bezeichnung	Inbetrieb- nahme	RND	ND	Buchwert 31.12.2023	Zugänge/ + Umbuchungen -	Abgänge/ -	Wertaufholung+/ Wertminderung-	Abschreibung	Buchwert 31.12.2024
	1/0020004/01057	Grundstück Nr. 1191, KG-Nr. 19624, Sonstige Straßenverk	01.01.1900			689,00					689,00
	1/0020004/01058	Grundstück Nr. 1198, KG-Nr. 19624, Sonstige Straßenverk	01.01.1900			1.935,00					1.935,00
	1/0020004/01059	Grundstück Nr. 1199, KG-Nr. 19624, Sonstige Straßenverk	01.01.1900			191,00					191,00
	1/0020004/01060	Grundstück Nr. 1201, KG-Nr. 19624, Sonstige Straßenverk	01.01.1900			831,00					831,00
	1/0020004/01061	Grundstück Nr. 1219, KG-Nr. 19624, Sonstige Straßenverk	01.01.1900			1.414,00					1.414,00
	1/0020004/01062	Grundstück Nr. 1238, KG-Nr. 19624, Sonstige Straßenverk	01.01.1900			1.369,00					1.369,00
	1/0020004/01063	Grundstück Nr. 1257, KG-Nr. 19624, Sonstige Straßenverk	01.01.1900			32,00					32,00
	1/0020004/01064	Grundstück Nr. 1263, KG-Nr. 19624, Sonstige Straßenverk	01.01.1900			122,00					122,00
	1/0020004/01066	Grundstück Nr. 1275, KG-Nr. 19624, Sonstige Straßenverk	01.01.1900			1.939,00					1.939,00
	1/0020004/01067	Grundstück Nr. 1282, KG-Nr. 19624, Sonstige Straßenverk	01.01.1900			2.514,00					2.514,00
	1/0020004/01068	Grundstück Nr. 1284, KG-Nr. 19624, Sonstige Straßenverk	01.01.1900			2.337,00					2.337,00
	1/0020004/01069	Grundstück Nr. 178/2, KG-Nr. 19624, Sonstige Straßenverk	01.01.1900			237,00					237,00
	1/0020004/01070	Grundstück Nr. 189/2, KG-Nr. 19624, Sonstige Straßenverk	01.01.1900			764,00					764,00
	1/0020004/01071	Grundstück Nr. 202, KG-Nr. 19624, Sonstige Straßenverke	01.01.1900			1.012,00					1.012,00
	1/0020004/01072	Grundstück Nr. 219/2, KG-Nr. 19624, Sonstige Straßenverk	01.01.1900			378,00					378,00
	1/0020004/01073	Grundstück Nr. 227, KG-Nr. 19624, Sonstige Straßenverke	01.01.1900			425,00					425,00
	1/0020004/01074	Grundstück Nr. 235, KG-Nr. 19624, Sonstige Straßenverke	01.01.1900			993,00					993,00
	1/0020004/01075	Grundstück Nr. 236/2, KG-Nr. 19624, Sonstige Straßenverk	01.01.1900			341,00					341,00
	1/0020004/01076	Grundstück Nr. 237/2, KG-Nr. 19624, Sonstige Straßenverk	01.01.1900			282,00					282,00
	1/0020004/01077	Grundstück Nr. 240/3, KG-Nr. 19624, Sonstige Straßenverk	01.01.1900			84,00					84,00
	1/0020004/01078	Grundstück Nr. 241, KG-Nr. 19624, Sonstige Straßenverke	01.01.1900			1.001,00					1.001,00
	1/0020004/01079	Grundstück Nr. 255/3, KG-Nr. 19624, Sonstige Straßenverk	01.01.1900			355,00					355,00
	1/0020004/01080	Grundstück Nr. 257, KG-Nr. 19624, Sonstige Straßenverke	01.01.1900			541,00					541,00
	1/0020004/01081	Grundstück Nr. 261/3, KG-Nr. 19624, Sonstige Straßenverk	01.01.1900			17,00					17,00
	1/0020004/01082	Grundstück Nr. 327, KG-Nr. 19624, Sonstige Straßenverke	01.01.1900			350,00					350,00
	1/0020004/01083	Grundstück Nr. 351/2, KG-Nr. 19624, Sonstige Straßenverk	01.01.1900			61,00					61,00
	1/0020004/01084	Grundstück Nr. 441, KG-Nr. 19624, Sonstige Straßenverke	01.01.1900			310,00					310,00
	1/0020004/01085	Grundstück Nr. 64, KG-Nr. 19624, Sonstige Straßenverkeh	01.01.1900			242,00					242,00
	1/0020004/01086	Grundstück Nr. 65/2, KG-Nr. 19624, Sonstige Straßenverke	01.01.1900			10,00					10,00
	1/0020004/01087	Grundstück Nr. 76/11, KG-Nr. 19624, Sonstige Straßenverk	01.01.1900			1.233,00					1.233,00
	1/0020004/01088	Grundstück Nr. 76/13, KG-Nr. 19624, Sonstige Straßenverk	01.01.1900			246,00					246,00
	1/0020004/01089	Grundstück Nr. 79, KG-Nr. 19624, Sonstige Straßenverkeh	01.01.1900			1.172,00					1.172,00
	1/0020004/01090	Grundstück Nr. 91, KG-Nr. 19624, Sonstige Straßenverkeh	01.01.1900			1.735,00					1.735,00
	1/0020004/01091	Grundstück Nr. 99, KG-Nr. 19624, Sonstige Straßenverkeh	01.01.1900			297,00					297,00
	1/0020004/01093	Grundstück Nr. 100/2, KG-Nr. 19634, Sonstige Straßenverk	01.01.1900			4.474,00					4.474,00
	1/0020004/01094	Grundstück Nr. 102, KG-Nr. 19634, Sonstige Straßenverke	01.01.1900			1.799,00					1.799,00
	1/0020004/01095	Grundstück Nr. 108, KG-Nr. 19634, Sonstige Straßenverke	01.01.1900			3.262,00					3.262,00
	1/0020004/01096	Güterweg Zendorf Richtung Weinzierl, Grundstück Nr. 108, 01.01.1900				955,00					955,00
	1/0020004/01097	Grundstück Nr. 111/2, KG-Nr. 19634, Sonstige Straßenverk	01.01.1900			3.017,00					3.017,00

MVAG	Ansatz Konto	Bezeichnung	Inbetrieb- nahme	RND	ND	Buchwert 31.12.2023	Zugänge/ + Umbuchungen -	Abgänge/ -	Wertaufholung+/ Wertminderung-	Abschreibung	Buchwert 31.12.2024
	1/0020004/01098	Grundstück Nr. 117, KG-Nr. 19634, Sonstige Straßenverke	01.01.1900			6.355,00					6.355,00
	1/0020004/01099	Grundstück Nr. 129, KG-Nr. 19634, Sonstige Straßenverke	01.01.1900			5.113,00					5.113,00
	1/0020004/01100	Grundstück Nr. 13/4, KG-Nr. 19634, Sonstige Straßenverke	01.01.1900			43,00					43,00
	1/0020004/01101	Grundstück Nr. 147, KG-Nr. 19634, Sonstige Straßenverke	01.01.1900			3.247,00					3.247,00
	1/0020004/01102	Grundstück Nr. 149, KG-Nr. 19634, Sonstige Straßenverke	01.01.1900			1.862,00					1.862,00
	1/0020004/01103	Grundstück Nr. 169, KG-Nr. 19634, Sonstige Straßenverke	01.01.1900			164,00					164,00
	1/0020004/01104	Grundstück Nr. 176, KG-Nr. 19634, Sonstige Straßenverke	01.01.1900			3.281,00					3.281,00
	1/0020004/01105	Grundstück Nr. 52/3, KG-Nr. 19634, Sonstige Straßenverke	01.01.1900			131,00					131,00
	1/0020004/01106	Grundstück Nr. 56, KG-Nr. 19634, Sonstige Straßenverkeh	01.01.1900			651,00					651,00
	1/0020004/01107	Grundstück Nr. 62, KG-Nr. 19634, Sonstige Straßenverkeh	01.01.1900			977,00					977,00
	1/0020004/01108	Grundstück Nr. 97, KG-Nr. 19634, Sonstige Straßenverkeh	01.01.1900			1.044,00					1.044,00
	1/0020004/00152	Kirchenparkplatz, Grundstück Nr. 611/3, KG-Nr. 19469, Soi	01.01.1900			1.544,00					1.544,00
	1/0020004/00224	Übergabestation Grundstück Nr. 178, KG-Nr. 19542, Sons	01.01.1900			95,00					95,00
	1/0020004/00648	Grundstück Nr. 295, KG-Nr. 19500, Sonstige Straßenverke	01.01.1900			9.457,18					9.457,18
	1/0020004/00654	Grundstück Nr. 96/2, KG-Nr. 19500, Sonstige Straßenverke	01.01.1900			4.893,68					4.893,68
	1/0020004/00660	Grundstück Nr. 34, KG-Nr. 19589, Sonstige Straßenverkeh	01.01.1900			12.251,89					12.251,89
	1/0020004/00696	Grundstück Nr. 140/1, KG-Nr. 19423, Sonstige Straßenverk	01.01.1900			1.750,00					1.750,00
	1/0020004/00697	Grundstück Nr. 140/3, KG-Nr. 19423, Sonstige Straßenverk	01.01.1900			216,00					216,00
	1/0020004/00698	Grundstück Nr. 141/2, KG-Nr. 19423, Sonstige Straßenverk	01.01.1900			196,00					196,00
	1/0020004/00699	Grundstück Nr. 143, KG-Nr. 19423, Sonstige Straßenverke	01.01.1900			846,00					846,00
	1/0020004/00700	Grundstück Nr. 146/1, KG-Nr. 19423, Sonstige Straßenverk	01.01.1900			602,00					602,00
	1/0020004/00701	Grundstück Nr. 146/2, KG-Nr. 19423, Sonstige Straßenverk	01.01.1900			602,00					602,00
	1/0020004/00702	Grundstück Nr. 147, KG-Nr. 19423, Sonstige Straßenverke	01.01.1900			1.194,00					1.194,00
	1/0020004/00703	Grundstück Nr. 148, KG-Nr. 19423, Sonstige Straßenverke	01.01.1900			94,00					94,00
	1/0020004/00704	Grundstück Nr. 149, KG-Nr. 19423, Sonstige Straßenverke	01.01.1900			151,00					151,00
	1/0020004/00705	Grundstück Nr. 150, KG-Nr. 19423, Sonstige Straßenverke	01.01.1900			779,00					779,00
	1/0020004/00706	Grundstück Nr. 152, KG-Nr. 19423, Sonstige Straßenverke	01.01.1900			383,00					383,00
	1/0020004/00707	Grundstück Nr. 108, KG-Nr. 19458, Sonstige Straßenverke	01.01.1900			1.212,00					1.212,00
	1/0020004/00708	Grundstück Nr. 121, KG-Nr. 19458, Sonstige Straßenverke	01.01.1900			348,00					348,00
	1/0020004/00709	Grundstück Nr. 125, KG-Nr. 19458, Sonstige Straßenverke	01.01.1900			3.868,00					3.868,00
	1/0020004/00710	Grundstück Nr. 133, KG-Nr. 19458, Sonstige Straßenverke	01.01.1900			3.012,00					3.012,00
	1/0020004/00711	Grundstück Nr. 141, KG-Nr. 19458, Sonstige Straßenverke	01.01.1900			1.919,00					1.919,00
	1/0020004/00712	Grundstück Nr. 142, KG-Nr. 19458, Sonstige Straßenverke	01.01.1900			1.295,00					1.295,00
	1/0020004/00713	Grundstück Nr. 147, KG-Nr. 19458, Sonstige Straßenverke	01.01.1900			2.495,00					2.495,00
	1/0020004/00714	Grundstück Nr. 156, KG-Nr. 19458, Sonstige Straßenverke	01.01.1900			837,00					837,00
	1/0020004/00715	Grundstück Nr. 171, KG-Nr. 19458, Sonstige Straßenverke	01.01.1900			300,00					300,00
	1/0020004/00716	Grundstück Nr. 176, KG-Nr. 19458, Sonstige Straßenverke	01.01.1900			1.397,00					1.397,00
	1/0020004/00717	Grundstück Nr. 178, KG-Nr. 19458, Sonstige Straßenverke	01.01.1900			120,00					120,00
	1/0020004/00718	Grundstück Nr. 180, KG-Nr. 19458, Sonstige Straßenverke	01.01.1900			4.160,00					4.160,00

MVAG	Ansatz Konto	Bezeichnung	Inbetrieb- nahme	RND	ND	Buchwert 31.12.2023	Zugänge/ + Umbuchungen -	Abgänge/ -	Wertaufholung+/ Wertminderung-	Abschreibung	Buchwert 31.12.2024
	1/0020004/00719	Grundstück Nr. 188, KG-Nr. 19458, Sonstige Straßenverke	01.01.1900			4.430,00					4.430,00
	1/0020004/00720	Grundstück Nr. 19, KG-Nr. 19458, Sonstige Straßenverkeh	01.01.1900			1.028,00					1.028,00
	1/0020004/00722	Grundstück Nr. 224, KG-Nr. 19458, Sonstige Straßenverke	01.01.1900			2.036,00					2.036,00
	1/0020004/00723	Grundstück Nr. 236/1, KG-Nr. 19458, Sonstige Straßenverk	01.01.1900			2.385,00					2.385,00
	1/0020004/00724	Grundstück Nr. 236/2, KG-Nr. 19458, Sonstige Straßenverk	01.01.1900			3.055,00					3.055,00
	1/0020004/00725	Grundstück Nr. 246/5, KG-Nr. 19458, Sonstige Straßenverk	01.01.1900			75,00					75,00
	1/0020004/00726	Grundstück Nr. 248, KG-Nr. 19458, Sonstige Straßenverke	01.01.1900			1.491,00					1.491,00
	1/0020004/00727	Grundstück Nr. 25, KG-Nr. 19458, Sonstige Straßenverkeh	01.01.1900			7.884,34					7.884,34
	1/0020004/00728	Grundstück Nr. 252, KG-Nr. 19458, Sonstige Straßenverke	01.01.1900			649,00					649,00
	1/0020004/00729	Grundstück Nr. 259, KG-Nr. 19458, Sonstige Straßenverke	01.01.1900			971,00					971,00
	1/0020004/00730	Grundstück Nr. 262, KG-Nr. 19458, Sonstige Straßenverke	01.01.1900			1.249,00					1.249,00
	1/0020004/00731	Grundstück Nr. 276, KG-Nr. 19458, Sonstige Straßenverke	01.01.1900			2.212,00					2.212,00
	1/0020004/00732	Grundstück Nr. 279, KG-Nr. 19458, Sonstige Straßenverke	01.01.1900			1.888,00					1.888,00
	1/0020004/00733	Grundstück Nr. 58, KG-Nr. 19458, Sonstige Straßenverkeh	01.01.1900			624,00					624,00
	1/0020004/00734	Grundstück Nr. 84, KG-Nr. 19458, Sonstige Straßenverkeh	01.01.1900			1.353,00					1.353,00
	1/0020004/00735	Grundstück Nr. 85, KG-Nr. 19458, Sonstige Straßenverkeh	01.01.1900			1.321,00					1.321,00
	1/0020004/00737	Grundstück Nr. 10, KG-Nr. 19469, Sonstige Straßenverkeh	01.01.1900			371,00					371,00
	1/0020004/00738	Grundstück Nr. 105, KG-Nr. 19469, Sonstige Straßenverke	01.01.1900			1.411,00					1.411,00
	1/0020004/00741	Grundstück Nr. 110/2, KG-Nr. 19469, Sonstige Straßenverk	01.01.1900			694,00					694,00
	1/0020004/00742	Grundstück Nr. 128/2, KG-Nr. 19469, Sonstige Straßenverk	01.01.1900			180,00					180,00
	1/0020004/00744	Grundstück Nr. 13/3, KG-Nr. 19469, Sonstige Straßenverke	01.01.1900			50,00					50,00
	1/0020004/00746	Grundstück Nr. 13/4, KG-Nr. 19469, Sonstige Straßenverke	01.01.1900			440,00					440,00
	1/0020004/00747	Grundstück Nr. 132, KG-Nr. 19469, Sonstige Straßenverke	01.01.1900			294,00					294,00
	1/0020004/00748	Grundstück Nr. 137, KG-Nr. 19469, Sonstige Straßenverke	01.01.1900			4.933,65					4.933,65
	1/0020004/00749	Grundstück Nr. 140, KG-Nr. 19469, Sonstige Straßenverke	01.01.1900			1.567,00					1.567,00
	1/0020004/00750	Grundstück Nr. 142, KG-Nr. 19469, Sonstige Straßenverke	01.01.1900			202,00					202,00
	1/0020004/00751	Grundstück Nr. 149/3, KG-Nr. 19469, Sonstige Straßenverk	01.01.1900			48,00					48,00
	1/0020004/00753	Grundstück Nr. 180/5, KG-Nr. 19469, Sonstige Straßenverk	01.01.1900			1.527,00					1.527,00
	1/0020004/00754	Grundstück Nr. 183/11, KG-Nr. 19469, Sonstige Straßenve	01.01.1900			1.073,00					1.073,00
	1/0020004/00755	Grundstück Nr. 183/12, KG-Nr. 19469, Sonstige Straßenve	01.01.1900			12.286,95					12.286,95
	1/0020004/00756	Grundstück Nr. 183/13, KG-Nr. 19469, Sonstige Straßenve	01.01.1900			59,00					59,00
	1/0020004/00757	Grundstück Nr. 185/1, KG-Nr. 19469, Sonstige Straßenverk	01.01.1900			12.241,30					12.241,30
	1/0020004/00758	Grundstück Nr. 186/1, KG-Nr. 19469, Sonstige Straßenverk	01.01.1900			16,00					16,00
	1/0020004/00759	Grundstück Nr. 19, KG-Nr. 19469, Sonstige Straßenverkeh	01.01.1900			242,00					242,00
	1/0020004/00760	Grundstück Nr. 198/1, KG-Nr. 19469, Sonstige Straßenverk	01.01.1900			167,00					167,00
	1/0020004/00761	Grundstück Nr. 199, KG-Nr. 19469, Sonstige Straßenverke	01.01.1900			3.902,00					3.902,00
	1/0020004/00762	Schafbergstraße Verb. Stück, Grundstück Nr. 199, KG-Nr. .	01.01.1900			797,00					797,00
	1/0020004/00763	Grundstück Nr. 207, KG-Nr. 19469, Sonstige Straßenverke	01.01.1900			759,00					759,00
	1/0020004/00764	Grundstück Nr. 216, KG-Nr. 19469, Sonstige Straßenverke	01.01.1900			998,00					998,00

MVAG	Ansatz Konto	Bezeichnung	Inbetrieb- nahme	RND	ND	Buchwert 31.12.2023	Zugänge/ + Umbuchungen -	Abgänge/ -	Wertaufholung+/ Wertminderung-	Abschreibung	Buchwert 31.12.2024
	1/0020004/00765	Grundstück Nr. 217, KG-Nr. 19469, Sonstige Straßenverke	01.01.1900			1.709,00					1.709,00
	1/0020004/00766	Grundstück Nr. 219, KG-Nr. 19469, Sonstige Straßenverke	01.01.1900			2.259,00					2.259,00
	1/0020004/00767	Grundstück Nr. 22, KG-Nr. 19469, Sonstige Straßenverkeh	01.01.1900			2.021,00					2.021,00
	1/0020004/00768	Grundstück Nr. 221, KG-Nr. 19469, Sonstige Straßenverke	01.01.1900			3.089,00					3.089,00
	1/0020004/00769	Grundstück Nr. 232, KG-Nr. 19469, Sonstige Straßenverke	01.01.1900			2.790,00					2.790,00
	1/0020004/00770	Grundstück Nr. 240, KG-Nr. 19469, Sonstige Straßenverke	01.01.1900			1.029,00					1.029,00
	1/0020004/00771	Grundstück Nr. 260, KG-Nr. 19469, Sonstige Straßenverke	01.01.1900			1.212,00					1.212,00
	1/0020004/00772	Grundstück Nr. 264, KG-Nr. 19469, Sonstige Straßenverke	01.01.1900			534,00					534,00
	1/0020004/00774	Grundstück Nr. 266, KG-Nr. 19469, Sonstige Straßenverke	01.01.1900			4.269,00					4.269,00
	1/0020004/00775	Grundstück Nr. 27/1, KG-Nr. 19469, Sonstige Straßenverke	01.01.1900			201,00					201,00
	1/0020004/00776	Grundstück Nr. 28/5, KG-Nr. 19469, Sonstige Straßenverke	01.01.1900			1.111,00					1.111,00
	1/0020004/00777	Grundstück Nr. 28/6, KG-Nr. 19469, Sonstige Straßenverke	01.01.1900			559,00					559,00
	1/0020004/00778	Grundstück Nr. 303, KG-Nr. 19469, Sonstige Straßenverke	01.01.1900			1.060,00					1.060,00
	1/0020004/00779	Grundstück Nr. 31/12, KG-Nr. 19469, Sonstige Straßenverk	01.01.1900			3.978,27					3.978,27
	1/0020004/00780	Grundstück Nr. 316, KG-Nr. 19469, Sonstige Straßenverke	01.01.1900			534,00					534,00
	1/0020004/00781	Grundstück Nr. 338, KG-Nr. 19469, Sonstige Straßenverke	01.01.1900			697,00					697,00
	1/0020004/00782	Grundstück Nr. 379, KG-Nr. 19469, Sonstige Straßenverke	01.01.1900			1.313,00					1.313,00
	1/0020004/00783	Grundstück Nr. 38/1, KG-Nr. 19469, Sonstige Straßenverke	01.01.1900			240,00					240,00
	1/0020004/00784	Grundstück Nr. 413, KG-Nr. 19469, Sonstige Straßenverke	01.01.1900			275,00					275,00
	1/0020004/00785	Grundstück Nr. 419, KG-Nr. 19469, Sonstige Straßenverke	01.01.1900			1.041,00					1.041,00
	1/0020004/00786	Grundstück Nr. 431, KG-Nr. 19469, Sonstige Straßenverke	01.01.1900			912,00					912,00
	1/0020004/00787	Grundstück Nr. 432, KG-Nr. 19469, Sonstige Straßenverke	01.01.1900			2.216,00					2.216,00
	1/0020004/00788	Grundstück Nr. 46/2, KG-Nr. 19469, Sonstige, Hohenegger	01.01.1900			293,00					293,00
	1/0020004/00789	Grundstück Nr. 515, KG-Nr. 19469, Sonstige Straßenverke	01.01.1900			637,00					637,00
	1/0020004/00790	Grundstück Nr. 543, KG-Nr. 19469, Sonstige Straßenverke	01.01.1900			2.626,00					2.626,00
	1/0020004/00791	Grundstück Nr. 557/2, KG-Nr. 19469, Sonstige Straßenverk	01.01.1900			324,00					324,00
	1/0020004/00792	Grundstück Nr. 56/4, KG-Nr. 19469, Sonstige Straßenverke	01.01.1900			256,00					256,00
	1/0020004/00793	Grundstück Nr. 568, KG-Nr. 19469, Sonstige Straßenverke	01.01.1900			1.337,00					1.337,00
	1/0020004/00794	Grundstück Nr. 573, KG-Nr. 19469, Sonstige Straßenverke	01.01.1900			2.997,00					2.997,00
	1/0020004/00795	Grundstück Nr. 575, KG-Nr. 19469, Sonstige Straßenverke	01.01.1900			516,00					516,00
	1/0020004/00796	Grundstück Nr. 584, KG-Nr. 19469, Sonstige Straßenverke	01.01.1900			5.967,00					5.967,00
	1/0020004/00797	Grundstück Nr. 585, KG-Nr. 19469, Sonstige Straßenverke	01.01.1900			1.392,00					1.392,00
	1/0020004/00798	Grundstück Nr. 594, KG-Nr. 19469, Sonstige Straßenverke	01.01.1900			1.087,00					1.087,00
	1/0020004/00799	Grundstück Nr. 600/2, KG-Nr. 19469, Sonstige Straßenverk	01.01.1900			622,00					622,00
	1/0020004/00800	Grundstück Nr. 604/14, KG-Nr. 19469, Sonstige Straßenve	01.01.1900			304,00					304,00
	1/0020004/00802	Grundstück Nr. 613, KG-Nr. 19469, Sonstige Straßenverke	01.01.1900			1.218,00					1.218,00
	1/0020004/00803	Grundstück Nr. 617, KG-Nr. 19469, Sonstige Straßenverke	01.01.1900			2.152,00					2.152,00
	1/0020004/00804	Grundstück Nr. 688, KG-Nr. 19469, Sonstige Straßenverke	01.01.1900			3.839,00					3.839,00
	1/0020004/00806	Grundstück Nr. 69/11, KG-Nr. 19469, Sonstige Straßenverk	01.01.1900			1.130,00					1.130,00

MVAG	Ansatz Konto	Bezeichnung	Inbetrieb- nahme	RND	ND	Buchwert 31.12.2023	Zugänge/ + Umbuchungen -	Abgänge/ -	Wertaufholung+/ Wertminderung-	Abschreibung	Buchwert 31.12.2024
	1/0020004/00807	Grundstück Nr. 69/4, KG-Nr. 19469, Sonstige Straßenverke	01.01.1900			131,00					131,00
	1/0020004/00808	Grundstück Nr. 711, KG-Nr. 19469, Sonstige Straßenverke	01.01.1900			2.727,00					2.727,00
	1/0020004/00809	Grundstück Nr. 715, KG-Nr. 19469, Sonstige Straßenverke	01.01.1900			244,00					244,00
	1/0020004/00810	Grundstück Nr. 721, KG-Nr. 19469, Sonstige Straßenverke	01.01.1900			1.906,00					1.906,00
	1/0020004/00812	Grundstück Nr. 77/2, KG-Nr. 19469, Sonstige Straßenverke	01.01.1900			316,00					316,00
	1/0020004/00815	Grundstück Nr. 96, KG-Nr. 19469, Sonstige, Straßenverke	01.01.1900			1.345,00					1.345,00
	1/0020004/00816	Grundstück Nr. 21/2, KG-Nr. 19478, Sonstige Straßenverke	01.01.1900			1.412,00					1.412,00
	1/0020004/00817	Grundstück Nr. 72, KG-Nr. 19478, Sonstige Straßenverkeh	01.01.1900			696,00					696,00
	1/0020004/00818	Grundstück Nr. 73/2, KG-Nr. 19478, Sonstige Straßenverke	01.01.1900			530,00					530,00
	1/0020004/00819	Grundstück Nr. 75, KG-Nr. 19478, Sonstige Straßenverkeh	01.01.1900			927,00					927,00
	1/0020004/00820	Grundstück Nr. 109, KG-Nr. 19500, Sonstige Straßenverke	01.01.1900			2.481,00					2.481,00
	1/0020004/00821	Grundstück Nr. 150/2, KG-Nr. 19500, Sonstige Straßenverk	01.01.1900			719,00					719,00
	1/0020004/00822	Grundstück Nr. 150/3, KG-Nr. 19500, Sonstige Straßenverk	01.01.1900			417,00					417,00
	1/0020004/00823	Grundstück Nr. 155, KG-Nr. 19500, Sonstige Straßenverke	01.01.1900			734,00					734,00
	1/0020004/00825	Grundstück Nr. 22, KG-Nr. 19500, Sonstige Straßenverkeh	01.01.1900			633,00					633,00
	1/0020004/00826	Grundstück Nr. 234/2, KG-Nr. 19500, Sonstige Straßenverk	01.01.1900			1.212,00					1.212,00
	1/0020004/00827	Grundstück Nr. 234/2, KG-Nr. 19500, Sonstige Verkehrsrar	01.01.1900			47,00					47,00
	1/0020004/00828	Grundstück Nr. 244, KG-Nr. 19500, Sonstige Straßenverke	01.01.1900			2.445,00					2.445,00
	1/0020004/00829	Grundstück Nr. 246, KG-Nr. 19500, Sonstige Straßenverke	01.01.1900			1.840,00					1.840,00
	1/0020004/00830	Grundstück Nr. 284, KG-Nr. 19500, Sonstige Straßenverke	01.01.1900			1.440,00					1.440,00
	1/0020004/00832	Grundstück Nr. 340, KG-Nr. 19500, Sonstige Straßenverke	01.01.1900			400,00					400,00
	1/0020004/00833	Grundstück Nr. 364, KG-Nr. 19500, Sonstige Straßenverke	01.01.1900			176,00					176,00
	1/0020004/00834	Grundstück Nr. 366, KG-Nr. 19500, Sonstige Straßenverke	01.01.1900			366,00					366,00
	1/0020004/00835	Grundstück Nr. 374, KG-Nr. 19500, Sonstige Straßenverke	01.01.1900			2.519,00					2.519,00
	1/0020004/00836	Grundstück Nr. 390, KG-Nr. 19500, Sonstige Straßenverke	01.01.1900			2.089,00					2.089,00
	1/0020004/00837	Grundstück Nr. 402, KG-Nr. 19500, Sonstige Straßenverke	01.01.1900			2.505,00					2.505,00
	1/0020004/00838	Grundstück Nr. 406, KG-Nr. 19500, Sonstige Straßenverke	01.01.1900			699,00					699,00
	1/0020004/00840	Grundstück Nr. 42/2, KG-Nr. 19500, Kapelle Korning Straß	01.01.1900			1.797,00					1.797,00
	1/0020004/00841	Grundstück Nr. 421, KG-Nr. 19500, Sonstige Straßenverke	01.01.1900			1.767,00					1.767,00
	1/0020004/00842	Grundstück Nr. 425, KG-Nr. 19500, Sonstige Straßenverke	01.01.1900			979,00					979,00
	1/0020004/00843	Grundstück Nr. 436/2, KG-Nr. 19500, Sonstige Straßenverk	01.01.1900			22,00					22,00
	1/0020004/00844	Grundstück Nr. 445, KG-Nr. 19500, Sonstige Straßenverke	01.01.1900			4.129,00					4.129,00
	1/0020004/00845	Grundstück Nr. 454, KG-Nr. 19500, Sonstige Straßenverke	01.01.1900			23,00					23,00
	1/0020004/00847	Grundstück Nr. 466/2, KG-Nr. 19500, Sonstige Straßenverk	01.01.1900			225,00					225,00
	1/0020004/00848	Grundstück Nr. 466/5, KG-Nr. 19500, Sonstige Straßenverk	01.01.1900			29,00					29,00
	1/0020004/00849	Grundstück Nr. 480, KG-Nr. 19500, Sonstige Straßenverke	01.01.1900			496,00					496,00
	1/0020004/00850	Grundstück Nr. 481, KG-Nr. 19500, Sonstige Straßenverke	01.01.1900			1.118,00					1.118,00
	1/0020004/00851	Grundstück Nr. 486, KG-Nr. 19500, Sonstige Straßenverke	01.01.1900			1.810,00					1.810,00
	1/0020004/00852	Grundstück Nr. 6, KG-Nr. 19500, Sonstige Straßenverkehrs	01.01.1900			507,00					507,00

MVAG	Ansatz Konto	Bezeichnung	Inbetrieb- nahme	RND	ND	Buchwert 31.12.2023	Zugänge/ + Umbuchungen -	Abgänge/ -	Wertaufholung+/ Wertminderung-	Abschreibung	Buchwert 31.12.2024
	1/0020004/00853	Grundstück Nr. 60/3, KG-Nr. 19500, Sonstige Straßenverke	01.01.1900			1.367,00					1.367,00
	1/0020004/00854	Grundstück Nr. 60/5, KG-Nr. 19500, Sonstige Straßenverke	01.01.1900			66,00					66,00
	1/0020004/00855	Grundstück Nr. 67, KG-Nr. 19500, Sonstige Straßenverkeh	01.01.1900			194,00					194,00
	1/0020004/00857	Grundstück Nr. 68, KG-Nr. 19500, Sonstige Straßenverkeh	01.01.1900			715,00					715,00
	1/0020004/00858	Grundstück Nr. 787, KG-Nr. 19500, Sonstige Straßenverke	01.01.1900			1.565,00					1.565,00
	1/0020004/00859	Grundstück Nr. 793, KG-Nr. 19500, Sonstige Straßenverke	01.01.1900			1.079,00					1.079,00
	1/0020004/00860	Grundstück Nr. 794, KG-Nr. 19500, Sonstige Straßenverke	01.01.1900			2.064,00					2.064,00
	1/0020004/00861	Grundstück Nr. 799, KG-Nr. 19500, Sonstige Straßenverke	01.01.1900			3.600,00					3.600,00
	1/0020004/00862	Grundstück Nr. 810, KG-Nr. 19500, Sonstige Straßenverke	01.01.1900			460,00					460,00
	1/0020004/00864	Grundstück Nr. 823, KG-Nr. 19500, Sonstige Straßenverke	01.01.1900			1.217,00					1.217,00
	1/0020004/00865	Grundstück Nr. 827, KG-Nr. 19500, Sonstige Straßenverke	01.01.1900			60,00					60,00
	1/0020004/00866	Grundstück Nr. 831, KG-Nr. 19500, Sonstige Straßenverke	01.01.1900			306,00					306,00
	1/0020004/00867	Grundstück Nr. 100, KG-Nr. 19537, Sonstige Straßenverke	01.01.1900			2.244,00					2.244,00
	1/0020004/00868	Grundstück Nr. 101, KG-Nr. 19537, Sonstige Straßenverke	01.01.1900			4.149,00					4.149,00
	1/0020004/00869	Grundstück Nr. 102, KG-Nr. 19537, Sonstige Straßenverke	01.01.1900			2.204,00					2.204,00
	1/0020004/00870	Grundstück Nr. 152, KG-Nr. 19542, Sonstige Straßenverke	01.01.1900			2.786,00					2.786,00
	1/0020004/00871	Grundstück Nr. 163, KG-Nr. 19542, Sonstige Straßenverke	01.01.1900			1.377,00					1.377,00
	1/0020004/00872	Grundstück Nr. 178, KG-Nr. 19542, Sonstige Straßenverke	01.01.1900			1.581,00					1.581,00
	1/0020004/00874	Grundstück Nr. 179, KG-Nr. 19542, Sonstige Straßenverke	01.01.1900			1.573,00					1.573,00
	1/0020004/00875	Grundstück Nr. 180, KG-Nr. 19542, Sonstige Straßenverke	01.01.1900			2.356,00					2.356,00
	1/0020004/00876	Grundstück Nr. 190, KG-Nr. 19542, Sonstige Straßenverke	01.01.1900			1.979,00					1.979,00
	1/0020004/00877	Grundstück Nr. 200/2, KG-Nr. 19542, Sonstige Straßenverk	01.01.1900			3.984,00					3.984,00
	1/0020004/00878	Grundstück Nr. 201/2, KG-Nr. 19542, Sonstige Straßenverk	01.01.1900			2.991,00					2.991,00
	1/0020004/00879	Grundstück Nr. 262, KG-Nr. 19542, Sonstige Straßenverke	01.01.1900			703,00					703,00
	1/0020004/00880	Grundstück Nr. 281/2, KG-Nr. 19542, Sonstige Straßenverk	01.01.1900			1.130,00					1.130,00
	1/0020004/00881	Grundstück Nr. 292/2, KG-Nr. 19542, Sonstige Straßenverk	01.01.1900			55,00					55,00
	1/0020004/00882	Grundstück Nr. 296, KG-Nr. 19542, Sonstige Straßenverke	01.01.1900			572,00					572,00
	1/0020004/00883	Grundstück Nr. 298, KG-Nr. 19542, Sonstige Straßenverke	01.01.1900			308,00					308,00
	1/0020004/00884	Grundstück Nr. 301, KG-Nr. 19542, Sonstige Straßenverke	01.01.1900			533,00					533,00
	1/0020004/00885	Grundstück Nr. 305/3, KG-Nr. 19542, Sonstige Straßenverk	01.01.1900			70,00					70,00
	1/0020004/00886	Grundstück Nr. 306, KG-Nr. 19542, Sonstige Straßenverke	01.01.1900			568,00					568,00
	1/0020004/00887	Grundstück Nr. 316, KG-Nr. 19542, Sonstige Straßenverke	01.01.1900			2.323,00					2.323,00
	1/0020004/00888	Grundstück Nr. 330, KG-Nr. 19542, Sonstige Straßenverke	01.01.1900			880,00					880,00
	1/0020004/00891	Grundstück Nr. 39/2, KG-Nr. 19542, Sonstige Straßenverke	01.01.1900			1.672,00					1.672,00
	1/0020004/00892	Grundstück Nr. 40/2, KG-Nr. 19542, Sonstige Straßenverke	01.01.1900			167,00					167,00
	1/0020004/00893	Grundstück Nr. 40/3, KG-Nr. 19542, Sonstige Straßenverke	01.01.1900			157,00					157,00
	1/0020004/00894	Grundstück Nr. 55/4, KG-Nr. 19542, Sonstige Straßenverke	01.01.1900			387,00					387,00
	1/0020004/00895	Grundstück Nr. 55/5, KG-Nr. 19542, Sonstige Straßenverke	01.01.1900			91,00					91,00
	1/0020004/00896	Grundstück Nr. 74/2, KG-Nr. 19542, Sonstige Straßenverke	01.01.1900			711,00					711,00

MVAG	Ansatz Konto	Bezeichnung	Inbetrieb- nahme	RND	ND	Buchwert 31.12.2023	Zugänge/ + Umbuchungen -	Abgänge/ -	Wertaufholung+/ Wertminderung-	Abschreibung	Buchwert 31.12.2024
	1/0020004/00897	Grundstück Nr. 76, KG-Nr. 19542, Sonstige Straßenverkeh	01.01.1900			58,00					58,00
	1/0020004/00898	Grundstück Nr. 85, KG-Nr. 19542, Sonstige Straßenverkeh	01.01.1900			1.671,00					1.671,00
	1/0020004/00899	Grundstück Nr. 94, KG-Nr. 19542, Sonstige Straßenverkeh	01.01.1900			1.490,00					1.490,00
	1/0020004/00900	Grundstück Nr. 102, KG-Nr. 19543, Sonstige Straßenverke	01.01.1900			1.917,00					1.917,00
	1/0020004/00901	Grundstück Nr. 106, KG-Nr. 19543, Sonstige Straßenverke	01.01.1900			2.166,00					2.166,00
	1/0020004/00902	Grundstück Nr. 107, KG-Nr. 19543, Sonstige Straßenverke	01.01.1900			410,00					410,00
	1/0020004/00903	Grundstück Nr. 113, KG-Nr. 19543, Sonstige Straßenverke	01.01.1900			1.262,00					1.262,00
	1/0020004/00904	Grundstück Nr. 43/4, KG-Nr. 19543, Sonstige Straßenverke	01.01.1900			555,00					555,00
	1/0020004/00905	Grundstück Nr. 46/3, KG-Nr. 19543, Sonstige Straßenverke	01.01.1900			1.616,00					1.616,00
	1/0020004/00906	Grundstück Nr. 46/4, KG-Nr. 19543, Sonstige Straßenverke	01.01.1900			1.870,00					1.870,00
	1/0020004/00907	Begleitstr. zu Bundesstr. Weg Betr.Gebiet, Grundstück Nr. .	01.01.1900			139,00					139,00
	1/0020004/00908	Grundstück Nr. 66, KG-Nr. 19543, Sonstige Straßenverkeh	01.01.1900			1.163,00					1.163,00
	1/0020004/00909	Grundstück Nr. 67, KG-Nr. 19543, Sonstige Straßenverkeh	01.01.1900			1.943,00					1.943,00
	1/0020004/00910	Straße Richtung Pielachhaag, Grundstück Nr. 67, KG-Nr. 1	01.01.1900			166,00					166,00
	1/0020004/00911	Grundstück Nr. 70, KG-Nr. 19543, Sonstige Straßenverkeh	01.01.1900			2.483,00					2.483,00
	1/0020004/00912	Grundstück Nr. 71/2, KG-Nr. 19543, Sonstige Straßenverke	01.01.1900			835,00					835,00
	1/0020004/00913	Grundstück Nr. 53/5, KG-Nr. 19559, Sonstige Straßenverke	01.01.1900			43,00					43,00
	1/0020004/00914	Grundstück Nr. 68, KG-Nr. 19559, Sonstige Straßenverkeh	01.01.1900			1.780,00					1.780,00
	1/0020004/00915	Grundstück Nr. 69, KG-Nr. 19559, Sonstige Straßenverkeh	01.01.1900			1.901,00					1.901,00
	1/0020004/00916	Grundstück Nr. 70, KG-Nr. 19559, Sonstige Straßenverkeh	01.01.1900			486,00					486,00
	1/0020004/00917	Grundstück Nr. 71, KG-Nr. 19559, Sonstige Straßenverkeh	01.01.1900			1.377,00					1.377,00
	1/0020004/00918	Grundstück Nr. 72, KG-Nr. 19559, Sonstige Straßenverkeh	01.01.1900			2.565,00					2.565,00
	1/0020004/00919	Grundstück Nr. 73, KG-Nr. 19559, Sonstige Straßenverkeh	01.01.1900			2.070,00					2.070,00
	1/0020004/00920	Grundstück Nr. 74, KG-Nr. 19559, Sonstige Straßenverkeh	01.01.1900			1.718,00					1.718,00
	1/0020004/00921	Grundstück Nr. 75, KG-Nr. 19559, Sonstige Straßenverkeh	01.01.1900			251,00					251,00
	1/0020004/00922	Grundstück Nr. 1/4, KG-Nr. 19569, Sonstige Straßenverkeh	01.01.1900			144,00					144,00
	1/0020004/00923	Grundstück Nr. 117, KG-Nr. 19569, Sonstige Straßenverke	01.01.1900			2.421,00					2.421,00
	1/0020004/00924	Grundstück Nr. 141, KG-Nr. 19569, Sonstige Straßenverke	01.01.1900			2.121,00					2.121,00
	1/0020004/00925	Straße Richtung Thal, Grundstück Nr. 141, KG-Nr. 19569, S	01.01.1900			210,00					210,00
	1/0020004/00926	Grundstück Nr. 142, KG-Nr. 19569, Sonstige Straßenverke	01.01.1900			21.931,60					21.931,60
	1/0020004/00927	Straße Am Ortsried, Grundstück Nr. 142, KG-Nr. 19569, Sc	01.01.1900			106,00					106,00
	1/0020004/00928	Grundstück Nr. 149/5, KG-Nr. 19569, Sonstige Straßenverk	01.01.1900			61,00					61,00
	1/0020004/00929	Grundstück Nr. 152, KG-Nr. 19569, Sonstige Straßenverke	01.01.1900			2.455,00					2.455,00
	1/0020004/00930	Grundstück Nr. 166/7, KG-Nr. 19569, Sonstige Straßenverk	01.01.1900			373,00					373,00
	1/0020004/00931	Grundstück Nr. 166/8, KG-Nr. 19569, Sonstige Straßenverk	01.01.1900			505,00					505,00
	1/0020004/00932	Grundstück Nr. 176/3, KG-Nr. 19569, Sonstige Straßenverk	01.01.1900			141,00					141,00
	1/0020004/00933	Grundstück Nr. 177/1, KG-Nr. 19569, Sonstige Straßenverk	01.01.1900			1.243,00					1.243,00
	1/0020004/00934	Grundstück Nr. 177/7, KG-Nr. 19569, Sonstige Straßenverk	01.01.1900			847,00					847,00
	1/0020004/00937	Grundstück Nr. 230/6, KG-Nr. 19569, Sonstige Straßenverk	01.01.1900			321,00					321,00

MVAG	Ansatz Konto	Bezeichnung	Inbetrieb- nahme	RND	ND	Buchwert 31.12.2023	Zugänge/ + Umbuchungen -	Abgänge/ -	Wertaufholung+/ Wertminderung-	Abschreibung	Buchwert 31.12.2024
	1/0020004/00938	Grundstück Nr. 240, KG-Nr. 19569, Sonstige Straßenverke	01.01.1900			848,00					848,00
	1/0020004/00939	Grundstück Nr. 260, KG-Nr. 19569, Sonstige Straßenverke	01.01.1900			4.397,00					4.397,00
	1/0020004/00941	Grundstück Nr. 289/3, KG-Nr. 19569, Sonstige Straßenverke	01.01.1900			115,00					115,00
	1/0020004/00942	Grundstück Nr. 302/21, KG-Nr. 19569, Sonstige Straßenven	01.01.1900			1.691,00					1.691,00
	1/0020004/00943	Grundstück Nr. 302/6, KG-Nr. 19569, Sonstige Straßenverk	01.01.1900			694,00					694,00
	1/0020004/00945	Grundstück Nr. 304, KG-Nr. 19569, Sonstige Straßenverke	01.01.1900			4.116,00					4.116,00
	1/0020004/00946	Grundstück Nr. 306/7, KG-Nr. 19569, Sonstige Straßenverk	01.01.1900			685,00					685,00
	1/0020004/00947	Grundstück Nr. 306/8, KG-Nr. 19569, Sonstige Straßenverk	01.01.1900			82,00					82,00
	1/0020004/00948	Grundstück Nr. 308/8, KG-Nr. 19569, Sonstige Straßenverk	01.01.1900			213,00					213,00
	1/0020004/00949	Grundstück Nr. 308/9, KG-Nr. 19569, Sonstige Straßenverk	01.01.1900			1.512,00					1.512,00
	1/0020004/00950	Grundstück Nr. 317, KG-Nr. 19569, Sonstige Straßenverke	01.01.1900			1.804,00					1.804,00
	1/0020004/00951	Grundstück Nr. 327/3, KG-Nr. 19569, Sonstige Straßenverk	01.01.1900			106,00					106,00
	1/0020004/00952	Grundstück Nr. 329/2, KG-Nr. 19569, Sonstige Straßenverk	01.01.1900			2.438,00					2.438,00
	1/0020004/00953	Grundstück Nr. 330, KG-Nr. 19569, Sonstige Straßenverke	01.01.1900			2.220,00					2.220,00
	1/0020004/00954	Grundstück Nr. 331, KG-Nr. 19569, Sonstige Straßenverke	01.01.1900			2.634,00					2.634,00
	1/0020004/00955	Am Dirrling, Grundstück Nr. 331, KG-Nr. 19569, Sonstige V	01.01.1900			194,00					194,00
	1/0020004/00956	Grundstück Nr. 342, KG-Nr. 19569, Sonstige Straßenverke	01.01.1900			2.233,00					2.233,00
	1/0020004/00957	Grundstück Nr. 350, KG-Nr. 19569, Sonstige Straßenverke	01.01.1900			895,00					895,00
	1/0020004/00958	Grundstück Nr. 351, KG-Nr. 19569, Sonstige Straßenverke	01.01.1900			2.610,00					2.610,00
	1/0020004/00959	Grundstück Nr. 359, KG-Nr. 19569, Sonstige Straßenverke	01.01.1900			564,00					564,00
	1/0020004/00960	Grundstück Nr. 362, KG-Nr. 19569, Sonstige Straßenverke	01.01.1900			758,00					758,00
	1/0020004/00961	Grundstück Nr. 365/1, KG-Nr. 19569, Sonstige Straßenverk	01.01.1900			1.711,00					1.711,00
	1/0020004/00962	Grundstück Nr. 365/2, KG-Nr. 19569, Sonstige Straßenverk	01.01.1900			268,00					268,00
	1/0020004/00963	Grundstück Nr. 382/3, KG-Nr. 19569, Sonstige Straßenverk	01.01.1900			5.514,00					5.514,00
	1/0020004/00964	Grundstück Nr. 391, KG-Nr. 19569, Sonstige Straßenverke	01.01.1900			2.034,00					2.034,00
	1/0020004/00965	Grundstück Nr. 392, KG-Nr. 19569, Sonstige Straßenverke	01.01.1900			1.547,00					1.547,00
	1/0020004/00966	Grundstück Nr. 400, KG-Nr. 19569, Sonstige Straßenverke	01.01.1900			425,00					425,00
	1/0020004/00967	Grundstück Nr. 411, KG-Nr. 19569, Sonstige Straßenverke	01.01.1900			4.152,00					4.152,00
	1/0020004/00968	Grundstück Nr. 422, KG-Nr. 19569, Sonstige Straßenverke	01.01.1900			3.720,00					3.720,00
	1/0020004/00969	Grundstück Nr. 423, KG-Nr. 19569, Sonstige Straßenverke	01.01.1900			1.982,00					1.982,00
	1/0020004/00970	Grundstück Nr. 432, KG-Nr. 19569, Sonstige Straßenverke	01.01.1900			2.511,00					2.511,00
	1/0020004/00971	Grundstück Nr. 440, KG-Nr. 19569, Sonstige Straßenverke	01.01.1900			1.458,00					1.458,00
	1/0020004/00972	Grundstück Nr. 449/5, KG-Nr. 19569, Sonstige Straßenverk	01.01.1900			136,00					136,00
	1/0020004/00973	Grundstück Nr. 452, KG-Nr. 19569, Sonstige Straßenverke	01.01.1900			2.325,00					2.325,00
	1/0020004/00974	Grundstück Nr. 58/3, KG-Nr. 19569, Sonstige Straßenverke	01.01.1900			82,00					82,00
	1/0020004/00975	Grundstück Nr. 69, KG-Nr. 19569, Sonstige Straßenverkeh	01.01.1900			18,00					18,00
	1/0020004/00976	Grundstück Nr. 165/5, KG-Nr. 19585, Sonstige Straßenverk	01.01.1900			278,00					278,00
	1/0020004/00977	Grundstück Nr. 167/7, KG-Nr. 19585, Sonstige Straßenverk	01.01.1900			999,00					999,00
	1/0020004/00978	Grundstück Nr. 253/13, KG-Nr. 19585, Sonstige Straßenne	01.01.1900			717,00					717,00

MVAG	Ansatz Konto	Bezeichnung	Inbetrieb- nahme	RND	ND	Buchwert 31.12.2023	Zugänge/ + Umbuchungen -	Abgänge/ -	Wertaufholung+/ Wertminderung-	Abschreibung	Buchwert 31.12.2024
	1/0020004/00979	Grundstück Nr. 253/2, KG-Nr. 19585, Sonstige Straßenverl	01.01.1900			182,00					182,00
	1/0020004/00980	Grundstück Nr. 348, KG-Nr. 19585, Sonstige Straßenverke	01.01.1900			7.530,00					7.530,00
	1/0020004/00981	Grundstück Nr. 349/1, KG-Nr. 19585, Sonstige Straßenverl	01.01.1900			2.441,00					2.441,00
	1/0020004/00982	Grundstück Nr. 349/4, KG-Nr. 19585, Sonstige Straßenverl	01.01.1900			702,00					702,00
	1/0020004/00983	Grundstück Nr. 350/3, KG-Nr. 19585, Sonstige Straßenverl	01.01.1900			132,00					132,00
	1/0020004/00984	Grundstück Nr. 350/4, KG-Nr. 19585, Sonstige Straßenverl	01.01.1900			439,00					439,00
	1/0020004/00985	Grundstück Nr. 350/5, KG-Nr. 19585, Sonstige Straßenverl	01.01.1900			5.391,00					5.391,00
	1/0020004/00986	Grundstück Nr. 351, KG-Nr. 19585, Sonstige Straßenverke	01.01.1900			1.504,00					1.504,00
	1/0020004/00987	Grundstück Nr. 352, KG-Nr. 19585, Sonstige Straßenverke	01.01.1900			2.110,00					2.110,00
	1/0020004/00988	Grundstück Nr. 353, KG-Nr. 19585, Sonstige Straßenverke	01.01.1900			1.737,00					1.737,00
	1/0020004/00989	Grundstück Nr. 358, KG-Nr. 19585, Sonstige Straßenverke	01.01.1900			442,00					442,00
	1/0020004/00990	Grundstück Nr. 360, KG-Nr. 19585, Sonstige Straßenverke	01.01.1900			1.173,00					1.173,00
	1/0020004/00991	Grundstück Nr. 361, KG-Nr. 19585, Sonstige Straßenverke	01.01.1900			3.079,00					3.079,00
	1/0020004/00992	Grundstück Nr. 362, KG-Nr. 19585, Sonstige Straßenverke	01.01.1900			2.111,00					2.111,00
	1/0020004/00994	Grundstück Nr. 365, KG-Nr. 19585, Sonstige Straßenverke	01.01.1900			685,00					685,00
	1/0020004/00995	Grundstück Nr. 370, KG-Nr. 19585, Sonstige Straßenverke	01.01.1900			673,00					673,00
	1/0020004/00996	Grundstück Nr. 375, KG-Nr. 19585, Sonstige Straßenverke	01.01.1900			192,00					192,00
	1/0020004/00997	Grundstück Nr. 377, KG-Nr. 19585, Sonstige Straßenverke	01.01.1900			320,00					320,00
	1/0020004/00998	Grundstück Nr. 391, KG-Nr. 19585, Sonstige Straßenverke	01.01.1900			309,00					309,00
	1/0020004/00999	Grundstück Nr. 392, KG-Nr. 19585, Sonstige Straßenverke	01.01.1900			2.412,00					2.412,00
	1/0030001/01021	Güterweg Wimp. Richtung Korning, Gr. Nr. 1050, KG-Nr. 19	01.01.1900			124,00					124,00
	1/0030001/01022	Güterweg Wimp. Richtung Korning, Gr. Nr. 1050, KG-Nr. 19	01.01.1900			271,00					271,00
	1/0030001/01049	Wimp. Richtung Rannersdorf, Gr. Nr. 1130, KG-Nr. 19624,	01.01.1900			309,00					309,00
	1/0030001/01092	Würmling Grünfläche, Grundstück Nr. 37/2, KG-Nr. 19632,	01.01.1900			201,00					201,00
	1/0030001/00241	Kapelle Pfaffing, Grundstück Nr. 38, KG-Nr. 19542, Gärten	01.01.1900			150,00					150,00
	1/0030001/00464	Grundstück Nr. 3, KG-Nr. 19469, Gärten Gärten, 117,00 m²	01.01.1900			5.518,66					5.518,66
	1/0030001/00469	Marienkapelle, Grundstück Nr. 618/2, KG-Nr. 19469, Gärte	01.01.1900			33.159,10					33.159,10
	1/0030001/00640	Humusdeponie Grundstück Nr. 690, KG-Nr. 19469, landwir	01.01.1900			3.256,28					3.256,28
	1/0030001/00642	Strauchschnittdeponie, Grundstück Nr. 691, KG-Nr. 19469	01.01.1900			17.742,88					17.742,88
	1/0030001/00643	Grundstück Nr. 116/2, KG-Nr. 19500, landwirtschaftlich ger	01.01.1900			40.594,53					40.594,53
	1/0030001/00645	Grundstück Nr. 295, KG-Nr. 19500, landwirtschaftlich genui	01.01.1900			1.705,06					1.705,06
	1/0030001/00646	Grundstück Nr. 295, KG-Nr. 19500, landwirtschaftlich genui	01.01.1900			4.333,16					4.333,16
	1/0030001/00649	Grundstück Nr. 369, KG-Nr. 19500, landwirtschaftlich genui	01.01.1900			1.685,83					1.685,83
	1/0030001/00650	Grundstück Nr. 369, KG-Nr. 19500, landwirtschaftlich genui	01.01.1900			4.365,21					4.365,21
	1/0030001/00651	Sonnenwendfeuerplatz Korning, Grundstück Nr. 816, KG-Nr	01.01.1900			24.428,51					24.428,51
	1/0030001/00652	Sonnenwendfeuerplatz Korning, Grundstück Nr. 818, KG-N	01.01.1900			1.217,90					1.217,90
	1/0030001/00653	Korning bei Scheiben, Grundstück Nr. 820, KG-Nr. 19500, l	01.01.1900			3.897,28					3.897,28
	1/0030001/00669	Grundstück Nr. 1277, KG-Nr. 19624, landwirtschaftlich geni	01.01.1900			36.671,61					36.671,61
	1/0030001/00670	Pflanzsteig, Grundstück Nr. 21, KG-Nr. 19624, landwirtscha	01.01.1900			641,00					641,00

MVAG	Ansatz Konto	Bezeichnung	Inbetrieb- nahme	RND	ND	Buchwert 31.12.2023	Zugänge/ + Umbuchungen -	Abgänge/ -	Wertaufholung+/ Wertminderung-	Abschreibung	Buchwert 31.12.2024
	1/0030001/00671	Am Kogel - neben Graben, Grundstück Nr. 247, KG-Nr. 19624, 01.01.1900				4.140,86					4.140,86
	1/0030001/00672	Graben Wimpassing, Grundstück Nr. 249, KG-Nr. 19624, 01.01.1900				2.781,94					2.781,94
	1/0030001/00676	Grundstück Nr. 80, KG-Nr. 19624, Museumstraße 3 Äcker, 01.01.1900				28,85					28,85
	1/0030001/00677	Grundstück Nr. 80, KG-Nr. 19624, Museumstraße 3 Äcker, 01.01.1900				210,38					210,38
	1/0030001/00678	Grundstück Nr. 80, KG-Nr. 19624, Museumstraße 3 Äcker, 01.01.1900				263,96					263,96
	1/0030001/00679	Grundstück Nr. 80, KG-Nr. 19624, Museumstraße 3 Äcker, 01.01.1900				375,37					375,37
	1/0030001/00688	Grundstück Nr. 81, KG-Nr. 19624, Gärten, Museumstraße 3, 01.01.1900				257,07					257,07
	1/0030001/00689	Grundstück Nr. 81, KG-Nr. 19624, Gärten, Museumstraße 3, 01.01.1900				1.873,51					1.873,51
	1/0030001/00690	Grundstück Nr. 81, KG-Nr. 19624, Gärten, Museumstraße 3, 01.01.1900				2.350,85					2.350,85
	1/0030001/00691	Grundstück Nr. 81, KG-Nr. 19624, Gärten, Museumstraße 3, 01.01.1900				3.342,80					3.342,80
	1/0030001/00743	Gehsteig bis Hauptstr. 20, Grundstück Nr. 13/3, KG-Nr. 19401, 01.01.1900				34,00					34,00
	1/0030001/00773	Gasübergabestation Zaunerweg, Grundstück Nr. 265/2, KG-Nr. 19401, 01.01.1900				153,00					153,00
	1/0030001/00811	Grünfläche nach Kellergasse, Grundstück Nr. 728, KG-Nr. 19401, 01.01.1900				416,00					416,00
	1/0030001/00813	Grünfläche bei Kirchenmauer bis Mausoleum, Grundstück 1, 01.01.1900				218,00					218,00
	1/0030001/00814	Weg zw. Rotkröpl und Grötsch, Grundstück Nr. 80/3, KG-Nr. 19401, 01.01.1900				59,00		450,00	391,00		
	1/0030001/00831	Bankett Korning Richt. Stein, Grundstück Nr. 293/2, KG-Nr. 19401, 01.01.1900				31,00					31,00
	1/0030001/00863	Korning bei Scheiben, Grundstück Nr. 819, KG-Nr. 19500, 01.01.1900				408,00					408,00
	1/0030001/00091	Grundstück Nr. 11, KG-Nr. 19469, altes Kriegerdenkmal, 01.01.1900				87,00					87,00
	1/0030001/00935	Grundstück Nr. 219, KG-Nr. 19569, landwirtschaftlich genutzt, 01.01.1900				509,00					509,00
	1/0030002/01065	Wimpassing Richtung Kalabrunn II, Grundstück Nr. 1271, KG-Nr. 19401, 01.01.1900				2.233,00					2.233,00
	1/0030002/00647	Grundstück Nr. 295, KG-Nr. 19500, Wald Wälder, Fläche: 2, 01.01.1900				666,64					666,64
	1/0030002/00936	Grundstück Nr. 219, KG-Nr. 19569, Wald Wälder, Fläche: 2, 01.01.1900				231,00					231,00
	850000	Betriebe der Wasserversorgung				7.551,71	0,00	0,00	0,00	0,00	7.551,71
	1/0020001/00472	Hochbehälter Stein, Grundstück Nr. 691, KG-Nr. 19469, Baugruben, 01.01.1900				1.827,76					1.827,76
	1/0020001/00655	Grundstück Nr. 249/2, KG-Nr. 19569, Bauflächen Gebäude, 01.01.1900				884,40					884,40
	1/0030001/00656	Grundstück Nr. 249/2, KG-Nr. 19569, landwirtschaftlich genutzt, 01.01.1900				4.839,55					4.839,55
	3/0040007/01202	Außenanlage Kalabrunn I, Holzzaun und Tor, Maschendraht, 01.01.1900		0,0	33,0						
	851000	Betriebe der Abwasserbeseitigung				6.209,80	0,00	0,00	0,00	0,00	6.209,80
	1/0020001/00398	Übergabeschacht, Grundstück Nr. 112, KG-Nr. 19624, Bau, 01.01.1900				19,00					19,00
	1/0020001/00674	Grundstück Nr. 77, KG-Nr. 19624, Bauflächen, Pumphaus, 01.01.1900				2.830,08					2.830,08
	1/0020001/00675	Grundstück Nr. 77, KG-Nr. 19624, Bauflächen, Pumphaus, 01.01.1900				3.360,72					3.360,72
1022	Gebäude und Bauten					5.864.549,48	1.028.674,77	231.362,22	0,00	135.890,11	6.525.971,92
	010000	Zentralamt				352.660,72	0,00	0,00	0,00	8.015,02	344.645,70
	2/0060001/00622	Gemeindeamt Umbau 2017/2018	10.04.2018	43,0	50,0	352.660,72				8.015,02	344.645,70
	211000	Volksschule				718.214,96	0,00	0,00	0,00	25.602,66	692.612,30
	2/0060001/00572	Gronister, VS Studie Um.u.Zu	08.05.2008	33,0	50,0	7.595,76				223,40	7.372,36

MVAG	Ansatz Konto	Bezeichnung	Inbetrieb- nahme	RND	ND	Buchwert 31.12.2023	Zugänge/ + Umbuchungen -	Abgänge/ -	Wertaufholung+/ Wertminderung-	Abschreibung	Buchwert 31.12.2024
	2/0060001/00578	Volksschule abzüglich Turnsaal 893 m²	01.01.2002	27,0	50,0	710.619,20				25.379,26	685.239,94
	240000	Kindergärten				140.426,38	0,00	0,00	0,00	9.497,39	130.928,99
	3/0060001/00618	Gebäude Kindergarten, Erdgeschoß, Kellergeschoß Anteil	01.01.1989	14,0	50,0	136.912,33				9.127,49	127.784,84
	3/0070002/00540	Gruber, KiGa Baumeisterarbeit.	20.11.2013	8,5	20,0	1.140,00				120,00	1.020,00
	3/0070002/00541	Sieder, Pavillon Kindergarten	08.07.2013	8,5	20,0	2.374,05				249,90	2.124,15
	240100	Kindergarten Zu- und Umbau ab 2022				1.680.636,08	964.213,81	231.362,22	0,00	33.021,57	2.380.466,10
	3/0060001/01197	Kindergarten - Generalsanierung, Umbau und Aufstockung	01.09.2024	49,5	50,0	1.654.262,75	754.030,14	231.362,22		21.644,67	2.155.286,00
	3/0120001/01231	Kindergarten - PV Anlage	01.04.2024	14,0	15,0		34.173,68			2.278,25	31.895,43
	3/0120001/01233	Kindergarten - Heizung Generalsanierung	01.09.2024	14,5	15,0		61.231,66			2.041,06	59.190,60
	3/0140001/00001	Kindergarten - Sanitäre Einrichtungen Generalsanierung	01.09.2024	9,5	10,0		93.638,13			4.681,91	88.956,22
	3/0260001/00001	Kindergarten - Lüftungseinrichtungen Generalsanierung	01.09.2024	9,5	10,0		15.738,32			786,92	14.951,40
	5/0280002/00001	Personenaufzug Kindergarten	01.09.2024	9,5	10,0	26.373,33	5.401,88			1.588,76	30.186,45
	360100	Forum. Hafnerbach				278.489,87	42.880,18	0,00	0,00	3.213,70	318.156,35
	2/0060001/00577	Heimatemuseum, 405 m² Fläche Kellergeschoß	01.09.2024	49,5	50,0	278.489,87	42.880,18			3.213,70	318.156,35
	390000	Kirchliche Angelegenheiten				542.000,00	0,00	0,00	0,00	0,00	542.000,00
	2/0060004/00479	Kapelle Korning, Gebäude Grundstück Nr. 42/2	01.01.1960			155.000,00					155.000,00
	2/0060004/00480	Kapelle Obergraben, Gebäude, Grundstücks Nr. 212, KG 1	01.01.1960			160.000,00					160.000,00
	2/0060004/00481	Kapelle Pfaffing, Gebäude, Grundstück Nr. 38, KG Nr. 195	01.01.1966			86.000,00					86.000,00
	2/0060004/00482	Kapelle Zendorf, Gebäude, Grundstück Nr. 168, KG Nr. 19	01.01.1900			141.000,00					141.000,00
	612000	Gemeindestraßen				22.246,99	0,00	0,00	0,00	2.385,04	19.861,95
	2/0070002/00484	Buswartehäuschen 1_Hengstberg inkl. Stützmauer	01.01.2002	0,0	20,0						
	2/0070002/00485	Buswartehäuschen 2_Stein	01.01.2002	0,0	20,0						
	2/0070002/00486	Buswartehäuschen 3_Eichberg inkl. Stützmauer	01.01.2002	0,0	20,0						
	2/0070002/00487	Buswartehäuschen 4_Hafnerbach Marienplatz	01.01.2002	0,0	20,0						
	2/0070002/00488	Buswartehäuschen 5_Weghof	01.01.1995	0,0	20,0						
	2/0070002/00489	Buswartehäuschen 6_Windschnur	01.01.1995	0,0	20,0						
	2/0070002/00490	Buswartehäuschen 7_Weinzierl	01.01.2002	0,0	20,0						
	2/0070002/00491	Buswartehäuschen 8_Hafnerbach Hauptstraße	01.01.1995	0,0	20,0						
	2/0070002/00492	Buswartehäuschen 9_Wimpassing Dunkelsteiner Straße	01.01.2010	5,0	20,0	2.031,89				338,65	1.693,24
	2/0070002/00493	Buswartehäuschen 10_Wimpassing Museumstraße	01.01.1995	0,0	20,0						
	2/0070002/00621	Buswartehäuschen Volksschule	01.01.2016	11,0	20,0	8.406,65				700,55	7.706,10
	2/0070002/00622	Buswartehäuschen Sasendorf	17.12.2019	14,5	20,0	10.467,42				675,32	9.792,10
	3/0070002/01196	Buswartehäuschen Korning, Grundstück Nr. 466/2, KG Nr.	01.01.2006	1,0	20,0	1.341,03				670,52	670,51
	813000	Abfallabfuhr				1.788,04	0,00	0,00	0,00	894,03	894,01
	3/0070002/01194	ASZ Stein/Eichberg, Gebäude, Grundstück Nr. 82/3, KG Nr	01.01.2006	1,0	20,0	670,51				335,26	335,25

MVAG	Ansatz Konto	Bezeichnung	Inbetrieb- nahme	RND	ND	Buchwert 31.12.2023	Zugänge/ + Umbuchungen -	Abgänge/ -	Wertaufholung+/ Wertminderung-	Abschreibung	Buchwert 31.12.2024
	3/0070002/00478	ASZ Korning Gebäude, Grundstück Nr. 466/2, KG Nr. 1950	01.01.2006	1,0	20,0	1.117,53				558,77	558,76
	817000	Friedhöfe und Einsegnungshallen				0,00	0,00	0,00	0,00	0,00	0,00
	2/0060001/00474	Aufbahnungshalle	01.01.1972	0,0	50,0						
	820000	Wirtschaftshöfe				3.849,01	0,00	0,00	0,00	171,07	3.677,94
	2/0070003/01126	Flugdach 2013	06.08.2013	21,5	33,0	3.849,01				171,07	3.677,94
	849000	Veranstaltungsraum und Sportplatznebengebäude				2.047.175,77	21.580,78	0,00	0,00	42.642,84	2.026.113,71
	2/0060001/01111	Sportplatz Vereinshaus	01.09.2022	47,5	50,0	2.047.175,77	21.580,78			42.642,84	2.026.113,71
	851000	Betriebe der Abwasserbeseitigung				51.070,11	0,00	0,00	0,00	4.670,89	46.399,22
	3/0060001/01195	Pumpwerk Stein , Gebäude, Grundstück Nr. 82/3, KG Nr. 1	01.01.2006	31,0	50,0	44.510,24				1.390,95	43.119,29
	3/0070002/01197	Pumphaus Korning Gebäude, Grundstück Nr. 466/2, KG Nr	01.01.2006	1,0	20,0	6.559,87				3.279,94	3.279,93
	853000	Betrieb f.Wohn- und Geschäftsgebäude				25.991,55	0,00	0,00	0,00	5.775,90	20.215,65
	3/0060001/01133	Wohnhausanlage Museumstraße 3 Top C/1	01.07.1978	3,5	50,0	25.991,55				5.775,90	20.215,65
1023	Wasser- und Abwasserbauten und -anlagen					4.893.978,81	124.186,74	0,00	0,00	217.381,32	4.800.784,23
	633000	Wildbachverbauung				0,00	4.688,75	0,00	0,00	0,00	4.688,75
	2/0470001/00004	Hochwasserschutz Korning					4.688,75				4.688,75
	633100	Wildbachverbauung				0,00	19.500,00	0,00	0,00	0,00	19.500,00
	2/0470001/00003	Projekt Wildbäche					19.500,00				19.500,00
	633200	Wildbachverbauung				17.519,40	0,00	0,00	0,00	0,00	17.519,40
	2/0470001/00001	Grabenbach	25.11.2021			17.519,40					17.519,40
	850000	Betriebe der Wasserversorgung				566.597,73	57.555,09	0,00	0,00	54.333,15	569.819,67
	3/0460001/01185	HB Kahlenberg Gebäude Kellergeschoß, Erdgeschoß, Hoc	01.01.2001	9,0	33,0	51.241,58				5.124,16	46.117,42
	3/0460001/01186	Gebäude Kalabrunn II	01.01.2001	9,0	33,0	16.452,53				1.645,25	14.807,28
	3/0460001/01189	Hochbehälter Stein Gebäude Grundstück Nr. 691	01.01.1978	0,0	33,0						
	3/0460001/01201	Enteisungsanlage Kalabrunn I	01.01.1990	0,0	33,0						
	3/0460001/01203	Drucksteigerungsanlage Sasendorfer Straße Grd.Stk. Nr. 2	01.01.1978	0,0	33,0						
	3/0460001/01204	Hochbehälter Windschnur, Grd.Stk.Nr. 249/2, KG 19569	01.01.1978	0,0	33,0						
	3/0460001/01205	Drucksteigerungsanlage Stein Grdst.Nr. 361, KG 19585 Ste	01.01.2008	16,0	33,0	4.529,62				266,45	4.263,17
	3/0460001/01206	Drucksteigerungsanlage Zenostraße Grdst.Nr. 1082/3, KG	01.01.2016	24,0	33,0	6.634,03				265,36	6.368,67
	3/0460001/01207	Überlaufbecken Gebäude, Dr.-Möser-Platz Grd.St.Nr. 67, K	01.01.1966	0,0	33,0						
	3/0460001/01242	WVA Betriebsgebiet Sasendorf	19.11.2020	28,5	33,0	31.325,90				1.061,89	30.264,01
	3/0460001/01243	WVA Erweiterung Fuchsbergstraße	19.11.2020	28,5	33,0	13.594,62				460,83	13.133,79
	3/0460001/01257	Errichtung Hausanschlüsse 2021 WVA	22.04.2021	33,0	33,0						
	3/0460001/01259	Errichtung Hausanschlüsse 2022 WVA	28.02.2022	30,0	33,0	5.615,83				181,16	5.434,67
	3/0460001/01261	Errichtung Hausanschlüsse 2023 WVA	24.02.2023	31,0	33,0	42.876,94				1.339,90	41.537,04

MVAG	Ansatz Konto	Bezeichnung	Inbetrieb- nahme	RND	ND	Buchwert 31.12.2023	Zugänge/ + Umbuchungen -	Abgänge/ -	Wertaufholung+/ Wertminderung-	Abschreibung	Buchwert 31.12.2024
	3/0460001/01264	Errichtung Hausanschlüsse 2024 WVA	03.06.2024	32,0	33,0		57.555,09			1.744,09	55.811,00
	3/0460001/00037	WVA BA 03 Brunnen Kalabrunn II	31.12.1999	7,5	33,0	59.430,94				6.991,88	52.439,06
	3/0460001/00038	WVA BA 02 Hochbehälter Korning WVA Hafnerbach BA 02	22.12.2000	8,5	33,0	334.895,74				35.252,18	299.643,56
	3/0460002/00041	WVA BA 02 Elektr.u.Masch.Ausrüstung WVA BA 02, Fernw	22.12.2000	7,5	33,0						
	3/0460002/00043	WVA BA03Maschin.u.Elekt.r.Ausr. Kalabrunn 2 - Altbestand	11.09.2000	0,0	13,0						
	3/0460002/00045	Rohrschadensuchgerät 1993 - Altbestand	01.01.1993	0,0	13,0						
	850120	WVA BA 07 - Photovoltaikanlagen				75.806,63	0,00	0,00	0,00	16.845,92	58.960,71
	3/0120001/00028	WVA BA 07 PV-Anlagen	13.12.2013	3,5	15,0	75.806,63				16.845,92	58.960,71
	850200	WVA BA 04 - Doppel u. Erw. Am Kogel/Eichberg				137.940,15	0,00	0,00	0,00	8.899,36	129.040,79
	3/0460003/00044	WVA BA 04 Leitungsnetz Doppel und Erweiterung Am Kogel	30.10.2006	14,5	33,0	137.940,15				8.899,36	129.040,79
	850300	WVA BA 05 - Enteisungsanlage				0,00	0,00	0,00	0,00	0,00	0,00
	3/0460002/00042	WVA BA 05 Enteisungsanlage	29.10.2002	9,5	33,0						
	850600	WVA BA 06 - Siedlungserweiterung Am Kogel				34.339,37	0,00	0,00	0,00	1.675,09	32.664,28
	3/0460001/01255	WVA BA 06 Siedlungserw. Am Kogel	29.07.2011	19,5	33,0	34.339,37				1.675,09	32.664,28
	850700	WVA BA 08 - Museumstr., H.Resel G. Ortsstr. 54, Am Ötschblick, UV-Anl.				61.033,89	0,00	0,00	0,00	2.543,08	58.490,81
	3/0460001/01251	WVA BA 08 - Am Ötscherblick, Ortsstraße 54, UV Anlagen	04.05.2015	23,0	33,0	61.033,89				2.543,08	58.490,81
	850800	WVA BA 09 Am Kogel - West				102.400,02	0,00	0,00	0,00	3.864,15	98.535,87
	3/0460001/01246	WVA BA 09 Aufschließung Am Kogel West und Römerweg	22.09.2017	25,5	33,0	102.400,02				3.864,15	98.535,87
	851000	Betriebe der Abwasserbeseitigung				1.805.274,85	6.769,80	0,00	0,00	74.612,33	1.737.432,32
	3/0450001/01188	Übergabestation, Pfaffing Grd.Nr. 178	01.01.2001	26,0	50,0	6.463,34				239,38	6.223,96
	3/0450001/01191	Übergabeschacht Wimpassing	01.01.2008	33,0	50,0	4.982,57				146,55	4.836,02
	3/0450001/01200	Pumpwerk Hafnersteg - Schacht, Grundst.Nr. 1006, KG 19	01.01.2006	31,0	50,0	3.146,96				98,34	3.048,62
	3/0450001/01258	ABA Erweiterung Fuchsbergstraße	19.11.2020	45,5	50,0	12.231,74				263,05	11.968,69
	3/0450001/01259	Errichtung Hausanschlüsse 2021 ABA	22.04.2021	50,0	50,0						
	3/0450001/01262	Errichtung Hausanschlüsse 2022 ABA	08.02.2022	47,0	50,0	6.299,38				131,24	6.168,14
	3/0450001/01267	Errichtung Hausanschlüsse 2024 ABA	23.07.2024	49,5	50,0		2.393,11			23,93	2.369,18
	3/0450001/00030	ABA BA 02 Kanalanlage (Sasend.) 2001	30.09.1999	24,5	50,0	603.941,68	4.376,69			23.855,62	584.462,75
	3/0450001/00032	ABA BA 03 Kanalanlage (MogersdStr) 2001	10.09.2004	29,5	50,0	87.686,28				2.874,96	84.811,32
	3/0450001/00046	ABA BA 01 Kanalanlage 1997	01.01.1997	22,0	50,0	1.080.522,90				46.979,26	1.033.543,64
	3/0450005/00016	Pumphaus Wimpassing Dr. Möserplatz	01.01.1966	0,0	25,0						
	851110	ABA BA 08 - Siedlungserweiterung Am Kogel				98.794,50	0,00	0,00	0,00	2.634,52	96.159,98
	3/0450001/00036	ABA BA 08	29.07.2011	36,5	50,0	98.794,50				2.634,52	96.159,98
	851130	ABA BA 10 - Am Ötscherblick u. Ortsstraße 54				40.821,26	0,00	0,00	0,00	995,64	39.825,62
	3/0450001/01160	ABA BA 10 Am Ötscherblick u. Ortsstraße 54	04.05.2015	40,0	50,0	40.821,26				995,64	39.825,62

MVAG	Ansatz Konto	Bezeichnung	Inbetrieb- nahme	RND	ND	Buchwert 31.12.2023	Zugänge/ + Umbuchungen -	Abgänge/ -	Wertaufholung+/ Wertminderung-	Abschreibung	Buchwert 31.12.2024
	851140	ABA BA 11 - Museumstraße u. Hans-Resel-Gasse				61.703,61	0,00	0,00	0,00	1.434,97	60.268,64
	3/0450001/01161	ABA BA 11 - Museumstraße und Hans-Resel-Gasse	05.05.2017	42,0	50,0	61.703,61				1.434,97	60.268,64
	851150	ABA BA 13 - Am Kogel - West				271.685,44	17.716,52	0,00	0,00	6.451,65	282.950,31
	3/0450001/01163	ABA BA 13	22.09.2017	42,5	50,0	271.685,44	17.716,52			6.451,65	282.950,31
	851160	ABA BA 14 Sanierung ABA, Museumstraße und Kahlenbergstraße				175.556,26	6.558,64	0,00	0,00	0,00	182.114,90
	3/0080001/00004	ABA BA 14_Sanierung ABA, Museumstraße u. Kahlenberg	08.06.2022			175.556,26	6.558,64				182.114,90
	851170	ABA BA 15 Kanalsanierung				0,00	11.397,94	0,00	0,00	0,00	11.397,94
	3/0080001/00005	ABA BA 15 Kanalsanierungen	03.06.2024				11.397,94				11.397,94
	851200	ABA BA 04 - Stein/Eichberg				1.107.731,95	0,00	0,00	0,00	34.084,06	1.073.647,89
	3/0450001/00031	ABA BA 04 Kanalanlage (Stein-E) 2001	15.12.2006	31,5	50,0	1.107.731,95				34.084,06	1.073.647,89
	851220	Errichtung Draingarden				70.966,95	0,00	0,00	0,00	1.494,04	69.472,91
	3/0450001/01257	ABA Betriebsgebiet Sasendorf	06.07.2021	46,5	50,0	70.966,95				1.494,04	69.472,91
	851500	ABA BA 05 - RW-Kanal Korning				35.733,11	0,00	0,00	0,00	1.066,66	34.666,45
	3/0450001/00033	ABA BA 05 RW-Kanal Korning Ortsstraße	24.09.2007	32,5	50,0	35.733,11				1.066,66	34.666,45
	851600	ABA BA 06 - RW Abl. Korning gesamt				87.540,48	0,00	0,00	0,00	2.431,68	85.108,80
	3/0450001/00034	ABA BA 06 RW Abl. Korning	31.05.2010	35,0	50,0	87.540,48				2.431,68	85.108,80
	851700	ABA BA 07 - Weghof/Weinzierl				142.533,21	0,00	0,00	0,00	4.015,02	138.518,19
	3/0450001/00035	ABA BA 07 Weghof, Weinzierl	27.11.2009	34,5	50,0	142.533,21				4.015,02	138.518,19
1024	Sonderanlagen					123.667,48	14.904,13	0,00	0,00	6.787,72	131.783,89
	010000	Zentralamt				3.611,11	0,00	0,00	0,00	555,56	3.055,55
	2/0120001/00629	PV-Anlage Amtshaus	05.11.2015	5,5	15,0	3.611,11				555,56	3.055,55
	163100	Freiwillige Feuerwehren				0,00	2.986,86	0,00	0,00	298,69	2.688,17
	4/0130002/00620	Sirene Wimpassing	14.05.2024	9,0	10,0		2.986,86			298,69	2.688,17
	179179	Katastrophenschäden				0,00	11.917,27	0,00	0,00	0,00	11.917,27
	4/0070003/00001	Hochwasserereignis Sept. 2024	19.09.2024				11.917,27				11.917,27
	211000	Volksschule				22.597,26	0,00	0,00	0,00	852,73	21.744,53
	2/0070003/00614	Seidlbau, Erricht. Rampe VS	07.11.2017	25,5	33,0	22.597,26				852,73	21.744,53
	362000	Denkmalpflege				27.395,06	0,00	0,00	0,00	0,00	27.395,06
	2/0060004/00026	Friedensplatz inkl. Denkmal	03.10.2017			27.395,06					27.395,06
	363000	Altstadterhaltung und. Ortsbildpflege				2.250,00	0,00	0,00	0,00	750,00	1.500,00
	2/0180004/01122	E-Tankstelle Kirchenplatz	16.05.2019	2,0	8,0	2.250,00				750,00	1.500,00

MVAG	Ansatz Konto	Bezeichnung	Inbetrieb- nahme	RND	ND	Buchwert 31.12.2023	Zugänge/ + Umbuchungen	Abgänge/ -	Wertaufholung+/ Wertminderung-	Abschreibung	Buchwert 31.12.2024
	680000	Post- und Telekommunikationsdienste				56.468,58	0,00	0,00	0,00	3.894,38	52.574,20
	2/0270001/01212	Leerverrohrung Breitbandausbau	10.10.2018	13,5	20,0	56.468,58				3.894,38	52.574,20
	817000	Friedhöfe und Einsegnungshallen				11.345,47	0,00	0,00	0,00	436,36	10.909,11
	2/0040007/00476	Gesamtanlage Friedhof, Einfriedungs-u.Stützmauer und Ge	01.01.1972	0,0	33,0						
	2/0070003/00475	Urnenwand und Sockelmauer	01.01.2017	25,0	33,0	11.345,47				436,36	10.909,11
1025	Technische Anlagen, Fahrzeuge und Maschinen					379.753,77	331.924,91	0,00	0,00	35.954,84	675.723,84
	163000	Freiwillige Feuerwehr				262.012,86	221.855,71	0,00	0,00	18.648,97	465.219,60
	4/0150005/00001	HLF1	23.07.2024	24,5	25,0		221.855,71			4.486,11	217.369,60
	4/0170001/01112	HLF3	31.12.2017	17,5	25,0	262.012,86				14.162,86	247.850,00
	180000	Zivilschutz				19.013,94	0,00	0,00	0,00	1.152,36	17.861,58
	4/0270001/00001	Notstromaggregat	03.08.2020	15,5	20,0	19.013,94				1.152,36	17.861,58
	211000	Volksschule				351,04	0,00	0,00	0,00	234,03	117,01
	4/0240001/00604	Buls, Reinmaschine f. VS	31.12.2015	0,5	10,0	351,04				234,03	117,01
	820000	Wirtschaftshöfe				21.064,20	101.508,48	0,00	0,00	9.401,68	113.171,00
	4/0150002/01246	Peugeot Boxer	21.02.2020	5,0	10,0	11.968,46				1.994,74	9.973,72
	4/0150002/01247	Massey Ferguson 5711M Dyna4 Comfort	01.11.2024	9,5	10,0		99.278,89			4.963,94	94.314,95
	4/0150002/01248	Daccia Dokka_Bauhofauto 2016	22.07.2016	1,5	10,0	2.767,34				1.106,94	1.660,40
	4/0150002/01249	Traktor Iseki 2005	01.01.1900	0,0	10,0						
	4/0240001/00605	Rasenmäher Traktor Husqvarna Rider mit Mähdeck	25.03.2020	5,0	10,0	3.880,22				646,70	3.233,52
	4/0240001/00606	Rasenmäher Honda	25.03.2020	5,0	10,0	782,04				130,34	651,70
	4/0240001/00607	EcoRedLine Mulcher 145 S	11.11.2024	9,5	10,0		2.229,59			111,48	2.118,11
	4/0290001/01127	Tech Trade Mulcher für ISEKI	15.09.2015	0,0	8,0						
	4/0290001/01128	Motorsäge 2015	14.12.2015	0,0	8,0						
	4/0290001/01166	Kränzle Hochdruckreiniger 2018	08.08.2018	1,5	8,0	261,96				104,78	157,18
	4/0290001/01167	Makita - Bohrmaschinenset 2019	03.09.2019	2,5	8,0	370,04				105,73	264,31
	4/0290001/01168	Dolmar Motorsäge 2018	05.12.2018	1,5	8,0	151,03				60,41	90,62
	4/0290001/01169	Unkrautbürste inkl. Zubehör	04.05.2021	4,0	8,0	883,11				176,62	706,49
	5/0150002/01117	Anhänger 1998	01.01.1900	0,0	10,0						
	5/0150002/01118	Pongratz Anhänger 2010	01.01.2010	0,0	10,0						
	850000	Betriebe der Wasserversorgung				77.311,73	8.560,72	0,00	0,00	6.517,80	79.354,65
	3/0270002/00001	Elektronische Steuereinrichtung WVA	07.03.2022	12,0	15,0	75.721,69				5.824,75	69.896,94
	5/0190003/00001	Kompressor für Wasserversorgungsanlage	24.02.2020	5,0	10,0	1.590,04				265,01	1.325,03
	5/0190003/00002	Kompressor SPE 2 8 IEC	16.07.2024	9,5	10,0		8.560,72			428,04	8.132,68

MVAG	Ansatz Konto	Bezeichnung	Inbetrieb- nahme	RND	ND	Buchwert 31.12.2023	Zugänge/ + Umbuchungen -	Abgänge/ -	Wertaufholung+/ Wertminderung-	Abschreibung	Buchwert 31.12.2024
1026	Amts-, Betriebs- und Geschäftsausstattung					298.430,25	217.963,10	0,00	0,00	52.927,80	463.465,55
	010000	Zentralamt				21.024,51	0,00	0,00	0,00	6.198,23	14.826,28
	4/0110002/00623	Ausstattung Gemeindeamt	03.06.2019	4,0	10,0	16.814,42				3.362,88	13.451,54
	4/0110002/00624	Einrichtung Gemeindehof	23.04.2020	5,0	10,0	1.150,11				191,69	958,42
	4/0110002/00625	Hygienestation für Amtshaus	13.05.2020	5,0	10,0	499,59				83,27	416,32
	4/0180001/00625	EDV_Server	12.02.2018	0,0	7,0	2.560,39				2.560,39	
	4/0180003/00624	EDV_Hardware	09.04.2018	0,0	4,0						
	163000	Freiwillige Feuerwehr				7.982,49	0,00	0,00	0,00	1.490,20	6.492,29
	4/0130001/00001	Waldbrandbehälter	18.10.2022	2,5	5,0	1.856,89				530,54	1.326,35
	4/0130002/00618	Ankauf Sirene Windschnur	05.03.2020	5,0	10,0	3.551,85				591,98	2.959,87
	4/0130002/00619	Atenschutzgerät - Pressluftatmer	06.04.2021	6,0	10,0	2.573,75				367,68	2.206,07
	211000	Volksschule				11.392,31	3.916,80	0,00	0,00	7.773,15	7.535,96
	4/0100005/01173	Schultische und Drahtkörbe Basic	13.07.2021	6,5	10,0	2.696,36				359,51	2.336,85
	4/0100005/01174	Schulstühle Basic	13.07.2021	6,5	10,0	1.071,64				142,89	928,75
	4/0100005/00588	Seyer, Garderobe VS	19.07.2011	0,0	10,0						
	4/0100005/00591	Wittmann, Stapelstuhl f. VS	27.12.2012	0,0	10,0						
	4/0100005/00592	Gleiss, Schulküche VS	28.08.2012	0,0	10,0						
	4/0100005/00606	SCh&SCH, Schultische	19.01.2015	0,0	10,0	178,74				178,74	
	4/0100005/00608	SCh&SCH, Stühle	19.01.2015	0,0	10,0	90,84				90,84	
	4/0100005/00609	SCh&SCH, Lehrertische	19.01.2015	0,0	10,0	44,98				44,98	
	4/0100005/00610	SCh&SCH, Lehrertische	19.01.2015	0,0	10,0	341,14				341,14	
	4/0100005/00615	Gleiss, Unterschränke 3 Türig	08.09.2017	2,5	10,0	1.915,20				547,20	1.368,00
	4/0100005/00616	Gleiss, Unterschränke offen m. Schubladen	08.09.2017	2,5	10,0	2.301,60				657,60	1.644,00
	4/0110002/00581	Plank, Werkische f. VS	22.12.2011	0,0	10,0						
	4/0110002/00594	Ausstattung Küche u. Nabe	17.10.2012	0,0	10,0						
	4/0110002/00599	Einrichtung Schulküche	29.11.2013	0,0	10,0						
	4/0110002/00602	Swietelsky, Bühnver. Turnsaal	12.09.2014	0,0	10,0	659,35				659,35	
	4/0110002/00626	Hygienestation für VS	13.05.2020	5,0	10,0	519,60				86,60	433,00
	4/0130002/00617	Brosenbauer, Rauchwarnmelder	13.03.2017	2,0	10,0	944,64				314,88	629,76
	4/0180003/00600	WLT, Inst.Kabelnetzwerk VS	29.11.2013	0,0	4,0						
	4/0180003/00625	Beamer für Volksschule	09.03.2021	0,0	4,0	237,02				237,02	
	4/0180003/00626	Notebook ASUS ExpertBook für VS	22.03.2022	1,0	4,0	391,20				195,60	195,60
	4/0180003/00627	Lenovo V15 G4 Notebook f. VS	26.03.2024	4,0	4,0		740,04			740,04	
	4/0180003/00628	Lenovo V15 G4 Notebook f. VS	26.03.2024	4,0	4,0		740,04			740,04	
	4/0180003/00629	ACER P5535 Full HD Beamer	07.03.2024	4,0	4,0		990,72			990,72	
	4/0180003/00630	Lenovo V15 G4 Notebook f. VS	01.10.2024	4,0	4,0		723,00			723,00	
	4/0180003/00631	Lenovo V15 G4 Notebook f. VS	01.10.2024	4,0	4,0		723,00			723,00	
	4/0290003/00582	Turkna, Turngeräte	11.03.2011	0,0	10,0						

MVAG	Ansatz Konto	Bezeichnung	Inbetrieb- nahme	RND	ND	Buchwert 31.12.2023	Zugänge/ + Umbuchungen -	Abgänge/ -	Wertaufholung+/ Wertminderung-	Abschreibung	Buchwert 31.12.2024
	4/0290003/00583	Turkna, Sportgeräte SV	14.10.2011	0,0	10,0						
	4/0290003/00584	Eybl, Sportgeräte Turnsaal	10.11.2011	0,0	10,0						
	4/0290003/00585	Expofloor, Hallenschutzb., Turn	30.11.2011	0,0	10,0						
	4/0290003/00586	Turkna, Faltmatte f. VS	16.12.2011	0,0	10,0						
	5/0110002/01198	Einrichtung u. Ausstattung (2006-2009) - Altbestand Volkss	01.01.1900	0,0	10,0						
	240000	Kindergärten				3.784,09	0,00	0,00	0,00	933,90	2.850,19
	5/0100005/00543	Einrichtung und Ausstattung 2013 Schränke, Einr. Küche	08.10.2013	0,0	10,0						
	5/0100005/00544	Schrank f. Kindergarten	13.02.2014	0,0	10,0						
	5/0100005/00555	Fürst, Sessel f. Kiga	14.08.2018	3,5	10,0	1.397,09				310,46	1.086,63
	5/0110002/01199	Wickeltisch 3. Gruppe	29.04.2020	5,0	10,0	455,64				75,94	379,70
	5/0110002/01200	Hygienestation für Kiga	13.05.2020	5,0	10,0	432,99				72,17	360,82
	5/0110002/00502	Einrichtung und Ausstattung Gruppe 3	14.12.2010	0,0	10,0						
	5/0110002/00504	Ausstattung und Einrichtung Gruppe 3	07.12.2010	0,0	10,0						
	5/0110002/00517	Einrichtung u. Ausstattung (2006-2009) - Altbestand Kinder	01.01.1900	0,0	10,0						
	5/0110002/00549	Einrichtung u. Ausstattung	17.07.2015	0,5	10,0	486,35				324,23	162,12
	5/0110002/00554	Rutschtiere f. Kindergarten	12.04.2017	2,0	10,0	148,56				49,52	99,04
	5/0180003/00559	Laptop für KiGa 2020	22.09.2020	4,0	4,0						
	5/0340002/00553	Geschirrspüler für Kindergarten	28.07.2022	7,5	10,0	863,46				101,58	761,88
	240100	Kindergarten Zu- und Umbau ab 2022				144.667,87	131.808,42	0,00	0,00	14.538,25	261.938,04
	5/0040008/00001	Kindergarten - Zaun Generalsanierung	01.09.2024	19,5	20,0		9.974,36			249,36	9.725,00
	5/0110002/01201	Einrichtung und Ausstattung Generalsanierung KiGa	01.09.2024	9,5	10,0	73.014,38	81.630,08			7.732,22	146.912,24
	5/0110002/01202	Schließanlage Kindergarten	01.09.2024	9,5	10,0	5.179,27	1.709,27			344,43	6.544,11
	5/0110002/01203	Fenster und Türen Generalsanierung Kindergarten	01.09.2024	9,5	10,0	66.474,22	34.169,93			5.032,21	95.611,94
	5/0110002/01204	SafetyTrolley Basic E1	09.01.2024	10,0	10,0		901,70			901,70	
	5/0110002/01205	Erstausstattung Kleinkindgruppe	18.06.2024	9,0	10,0		1.983,46			198,35	1.785,11
	5/0290002/00001	Kindergarten - Fahnenmast und Fahnen	01.09.2024	8,5	9,0		1.439,62			79,98	1.359,64
	360100	Forum. Hafnerbach				16.650,28	75.003,51	0,00	0,00	5.917,70	85.736,09
	4/0110002/00629	Heimatismuseum - Haustüranlage	01.09.2024	9,5	10,0	3.156,25				157,81	2.998,44
	4/0110002/00630	Heimatismuseum - Einrichtung und Ausstattung	01.09.2024	9,5	10,0	2.198,30	69.058,14			3.562,82	67.693,62
	4/0180001/00626	Heimatismuseum - digitale Ausstattung	01.09.2024	6,5	7,0	11.295,73	5.945,37			2.197,07	15.044,03
	363000	Altstadterhaltung und. Ortsbildpflege				21.297,16	0,00	0,00	0,00	1.936,11	19.361,05
	4/0040012/01185	Willkommensschilder- Hafnerbach im neuen Gewand	19.03.2020	10,0	15,0	21.297,16				1.936,11	19.361,05
	820000	Wirtschaftshöfe				0,00	0,00	0,00	0,00	0,00	0,00
	4/0100005/01172	Schwerlastregale für Bauhof	22.03.2013	0,0	10,0						
	849000	Veranstaltungsraum und Sportplatznebengebäude				71.631,54	7.234,37	0,00	0,00	14.140,26	64.725,65
	4/0040008/00001	VH Zaun, Gehtür und Zweiflügeltor	10.10.2022	17,5	20,0	3.487,17	1.260,77			256,65	4.491,29

MVAG	Ansatz Konto	Bezeichnung	Inbetrieb- nahme	RND	ND	Buchwert 31.12.2023	Zugänge/ + Umbuchungen	Abgänge/ -	Wertaufholung+/ Wertminderung-	Abschreibung	Buchwert 31.12.2024
	4/0110001/00001	VH Blasmusik Innenausstattung	28.02.2022	2,0	5,0	11.726,05				3.908,68	7.817,37
	4/0110001/00002	VH TSU Bodenbelag	20.09.2022	7,5	10,0	10.365,30				1.219,45	9.145,85
	4/0110001/00003	VH Fliesen und Fliesenlegerarbeiten	28.09.2022	2,5	5,0	19.461,99				5.560,57	13.901,42
	4/0110002/00627	VH Innentüren	01.09.2022	7,5	10,0	18.842,66				2.216,78	16.625,88
	4/0110002/00628	VH Ausstattung Behinderten WC	20.09.2022	7,5	10,0	652,90				76,81	576,09
	4/0120001/00001	VH PV-Anlage	24.10.2023	13,5	15,0	7.095,47	5.973,60			901,32	12.167,75
1028	Geleistete Anzahlungen für Anlagen und Anlagen in Bau					396.641,73	14.080,90	0,00	0,00	0,00	410.722,63
	851000	Betriebe der Abwasserbeseitigung				396.641,73	14.080,90	0,00	0,00	0,00	410.722,63
	3/0080001/00001	ABA BA 12 - Anlage in Bau	01.01.1900			396.641,73	14.080,90				410.722,63
	Summe Aktiva					16.956.370,48	1.861.824,10	231.812,22	391,00	696.225,71	17.890.547,65
1311	Investitionszuschüsse von Trägern öffentlichen Rechts					-2.605.789,50	0,00	344.044,18	0,00	-113.529,87	-2.836.303,81
	163000	Freiwillige Feuerwehr				-160.610,72	0,00	133.451,90	0,00	-11.350,70	-282.711,92
	4/0150005/00002	KT HLF1	03.09.2024	24,5	25,0			133.451,90		-2.669,04	-130.782,86
	4/0170001/01244	KT HLF3	27.03.2017	17,5	25,0	-160.610,72				-8.681,66	-151.929,06
	240100	Kindergarten Zu- und Umbau ab 2022				0,00	0,00	175.405,00	0,00	-11.569,17	-163.835,83
	3/0060001/01198	Kindergarten - KIG - Förderung - Generalsanierung	01.01.2024	14,0	15,0			171.670,00		-11.444,67	-160.225,33
	3/0120001/01232	Kindergarten - Investitionszuschuss PV-Anlage	27.11.2024	14,5	15,0			3.735,00		-124,50	-3.610,50
	363000	Altstadterhaltung und. Ortsbildpflege				-685,72	0,00	0,00	0,00	-228,57	-457,15
	2/0180004/01123	Förderung KPC E-Tankstelle	23.03.2020	2,0	7,0	-685,72				-228,57	-457,15
	633200	Wildbachverbauung				-9.900,00	0,00	0,00	0,00	0,00	-9.900,00
	2/0470001/00002	Grabenbach WLV KP	04.04.2022			-9.900,00					-9.900,00
	710000	Güterwege				-16.218,88	0,00	2.500,00	0,00	-603,13	-18.115,75
	2/0040001/02744	Landesförderung ABB Güterwege	01.01.2020	28,0	33,0	-16.218,88		2.500,00		-603,13	-18.115,75
	710179	Katastrophenschäden				0,00	0,00	32.687,28	0,00	-495,26	-32.192,02
	2/0040001/02763	Kostenersatz HW - Bundesmittel	01.09.2024	32,5	33,0			32.687,28		-495,26	-32.192,02
	849000	Veranstaltungsraum und Sportplatznebengebäude				-385.956,24	0,00	0,00	0,00	-7.957,86	-377.998,38
	2/0060001/01112	Förderung Land NÖ - Raumordnung	01.09.2022	47,5	50,0	-97.000,00				-2.000,00	-95.000,00
	2/0060001/01113	KIG - Förderung - Veranstaltungsraum und Sportplatznebe	01.09.2022	47,5	50,0	-170.126,34				-3.507,76	-166.618,58
	2/0060001/01114	Förderung Land NÖ - WST5	01.09.2022	47,5	50,0	-69.840,00				-1.440,00	-68.400,00
	2/0060001/01118	Förderung Kultur K1	20.02.2023	47,5	49,5	-48.989,90				-1.010,10	-47.979,80
	850000	Betriebe der Wasserversorgung				-100.670,52	0,00	0,00	0,00	-10.780,96	-89.889,56
	3/0460001/01134	WVA BA 02 Landesförderung	31.12.2000	8,5	33,0	-16.744,75				-1.762,61	-14.982,14

MVAG	Ansatz Konto	Bezeichnung	Inbetrieb- nahme	RND	ND	Buchwert 31.12.2023	Zugänge/ + Umbuchungen -	Abgänge/ -	Wertaufholung+/ Wertminderung-	Abschreibung	Buchwert 31.12.2024
	3/0460001/01154	NÖWWF Förderung WVA BA 03	31.12.1999	7,5	33,0	-2.976,29				-350,15	-2.626,14
	3/0460001/01239	KT WVA BA 03 Brunnen Kalabrunn II	31.12.1999	7,5	33,0	-11.886,19				-1.398,38	-10.487,81
	3/0460001/01240	KT WVA BA 02 Hochbehälter Korning WVA Hafnerbach BA	31.12.2000	8,5	33,0	-69.063,29				-7.269,82	-61.793,47
	850120	WVA BA 07 - Photovoltaikanlagen				-36.846,76	0,00	0,00	0,00	-8.188,17	-28.658,59
	3/0120001/01135	WVA BA 07 - Landesförderung	13.12.2013	3,5	15,0	-26.218,00				-5.826,22	-20.391,78
	3/0120001/01230	KT WVA BA 07 PV-Anlagen	31.12.2013	3,5	15,0	-10.628,76				-2.361,95	-8.266,81
	850200	WVA BA 04 - Doppel u. Erw. Am Kogel/Eichberg				-63.176,59	0,00	0,00	0,00	-4.075,91	-59.100,68
	3/0460001/01156	NÖ WWF Förderung WVA BA 04	30.12.2006	14,5	33,0	-42.485,50				-2.741,00	-39.744,50
	3/0460003/01242	KT WVA BA 04 Leitungsnetz Doppel und Erweiterung Am K	31.10.2006	14,5	33,0	-20.691,09				-1.334,91	-19.356,18
	850300	WVA BA 05 - Enteisungsanlage				0,00	0,00	0,00	0,00	0,00	0,00
	3/0460001/01157	NÖWWF Förderung WVA BA 05	29.10.2002	9,5	33,0						
	3/0460002/01241	KT WVA BA 05 Enteisungsanlage	29.10.2002	9,5	33,0						
	850600	WVA BA 06 - Siedlungserweiterung Am Kogel				-19.245,76	0,00	0,00	0,00	-938,82	-18.306,94
	3/0460001/01158	NÖWWF Förderung WVA BA 06	29.07.2011	19,5	33,0	-13.735,62				-670,03	-13.065,59
	3/0460003/01231	KT WVA BA 06 Siedlungserw. Am Kogel	31.12.2011	19,5	33,0	-5.510,14				-268,79	-5.241,35
	850700	WVA BA 08 - Museumstr., H.Resel G. Ortsstr. 54, Am Ötschblick, UV-Anl.				-50.452,37	0,00	0,00	0,00	-2.102,18	-48.350,19
	3/0460001/01250	WVA BA 08 KT - Am Ötscherblick, Ortsstraße 54, UV Anla	04.05.2015	23,0	33,0	-19.470,81				-811,28	-18.659,53
	3/0460001/01254	WVA BA 08 - Landesförderung	04.05.2015	23,0	33,0	-30.981,56				-1.290,90	-29.690,66
	850800	WVA BA 09 Am Kogel - West				-65.733,22	0,00	0,00	0,00	-2.480,50	-63.252,72
	3/0460001/01241	WVA BA 09 KPC Förderung B600753	22.09.2017	25,5	33,0	-24.603,42				-928,43	-23.674,99
	3/0460001/01249	WVA BA 09 NÖWWF Förderung	22.09.2017	25,5	33,0	-41.129,80				-1.552,07	-39.577,73
	851000	Betriebe der Abwasserbeseitigung				-850.638,31	0,00	0,00	0,00	-28.196,26	-822.442,05
	3/0080001/00002	Landesförderung ABA BA 12	01.01.1900			-29.375,00					-29.375,00
	3/0080001/00003	KT ABA BA 12 - Anlage in Bau	01.01.1900			-117.500,00					-117.500,00
	3/0450001/01142	NÖ WWF ABA BA02	31.12.1999	24,5	50,0	-126.755,96				-4.970,82	-121.785,14
	3/0450001/01144	NÖ WWF ABA BA 03	31.12.2004	29,5	50,0	-35.074,39				-1.149,98	-33.924,41
	3/0450001/01232	KT ABA BA02 Kanalanlage (Sasend.) 2001	31.12.1999	24,5	50,0	-289.689,41				-11.360,37	-278.329,04
	3/0450001/01234	KT ABA BA 03 Kanalanlage (MogersdStr) 2001	31.12.2004	29,5	50,0	-23.572,23				-772,86	-22.799,37
	3/0450001/01243	KT ABA BA 01 Kanalanlage 1997	31.12.1997	22,0	50,0	-228.671,32				-9.942,23	-218.729,09
	851110	ABA BA 08 - Siedlungserweiterung Am Kogel				-53.565,00	0,00	0,00	0,00	-1.428,40	-52.136,60
	3/0450001/01151	NÖWWF ABA BA 08	29.07.2011	36,5	50,0	-39.517,50				-1.053,80	-38.463,70
	3/0450001/01238	KT ABA BA 08	29.07.2011	36,5	50,0	-14.047,50				-374,60	-13.672,90
	851130	ABA BA 10 - Am Ötscherblick u. Ortsstraße 54				-22.534,61	0,00	0,00	0,00	-549,63	-21.984,98
	3/0450001/01217	Landesförderung ABA BA 10	04.05.2015	40,0	50,0	-13.806,60				-336,75	-13.469,85

MVAG	Ansatz Konto	Bezeichnung	Inbetrieb- nahme	RND	ND	Buchwert 31.12.2023	Zugänge/ + Umbuchungen	Abgänge/ -	Wertaufholung+/ Wertminderung-	Abschreibung	Buchwert 31.12.2024
	3/0450001/01250	KT ABA BA 10	04.05.2015	40,0	50,0	-8.728,01				-212,88	-8.515,13
	851140	ABA BA 11 - Museumstraße u. Hans-Resel-Gasse				-14.924,35	0,00	0,00	0,00	-347,08	-14.577,27
	3/0450001/01251	KT ABA BA 11 - Museumstraße u. Hans-Resel-Gasse	05.05.2017	42,0	50,0	-14.924,35				-347,08	-14.577,27
	851150	ABA BA 13 - Am Kogel - West				-73.539,48	0,00	0,00	0,00	-1.598,68	-71.940,80
	3/0450001/01253	KT ABA BA 13	22.09.2017	50,0	50,0						
	3/0450001/01256	KPC Förderung B600752 - ABA BA 13	30.06.2020	45,0	50,0	-73.539,48				-1.598,68	-71.940,80
	851200	ABA BA 04 - Stein/Eichberg				-559.345,80	0,00	0,00	0,00	-17.210,64	-542.135,16
	3/0450001/01146	NÖWWF ABA BA 04	15.12.2006	31,5	50,0	-153.147,15				-4.712,22	-148.434,93
	3/0450001/01233	KT ABA BA04 Kanalanlage (Stein-E) 2001	31.12.2006	31,5	50,0	-406.198,65				-12.498,42	-393.700,23
	851500	ABA BA 05 - RW-Kanal Korning				-12.506,89	0,00	0,00	0,00	-373,34	-12.133,55
	3/0450001/01148	NÖ WWF ABA BA 05	24.09.2007	32,5	50,0	-1.786,89				-53,34	-1.733,55
	3/0450001/01235	KT RW-Kanal Korning Ortsstraße	24.09.2007	32,5	50,0	-10.720,00				-320,00	-10.400,00
	851600	ABA BA 06 - RW Abl. Korning gesamt				-57.598,56	0,00	0,00	0,00	-1.599,97	-55.998,59
	3/0450001/01149	NÖWWF ABA BA 06	31.05.2010	35,0	50,0	-35.370,18				-982,51	-34.387,67
	3/0450001/01236	KT ABA BA 06 RW Abl. Korning	31.05.2010	35,0	50,0	-22.228,38				-617,46	-21.610,92
	851700	ABA BA 07 - Weghof/Weinzierl				-51.639,72	0,00	0,00	0,00	-1.454,64	-50.185,08
	3/0450001/01237	KT ABA BA 07 Weghof, Weinzierl	27.11.2009	34,5	50,0	-51.639,72				-1.454,64	-50.185,08
1313	Investitionszuschüsse von Übrigen					-1.095.704,27	0,00	28.739,42	0,00	-37.345,46	-1.087.098,23
	240100	Kindergarten Zu- und Umbau ab 2022				-13.709,43	0,00	12.463,92	0,00	-685,47	-25.487,88
	3/0060001/01199	Kindergarten - Eigenleistungen VB II	01.09.2024	9,5	10,0	-13.709,43		12.463,92		-685,47	-25.487,88
	360100	Forum. Hafnerbach				-22.272,09	0,00	0,00	0,00	-795,43	-21.476,66
	2/0060001/01119	Heimatismuseum - Förderung EU	18.07.2023	27,0	28,5	-22.272,09				-795,43	-21.476,66
	849000	Veranstaltungsraum und Sportplatznebengebäude				-262.605,91	0,00	0,00	0,00	-5.452,37	-257.153,54
	2/0060001/01115	Förderung Sportunion	01.09.2022	47,5	50,0	-59.170,00				-1.220,00	-57.950,00
	2/0060001/01116	Bausteinkonto Einnahmen	16.11.2022	47,5	50,0	-27.375,30				-564,44	-26.810,86
	2/0060001/01117	Eigenleistungen Vereine	01.09.2022	47,0	49,5	-176.060,61				-3.667,93	-172.392,68
	850000	Betriebe der Wasserversorgung				-59.551,44	0,00	6.418,98	0,00	-4.060,48	-61.909,94
	3/0460001/01256	Hausanschlussgebühren WVA BA 02	22.12.2000	8,5	33,0	-26.449,19				-2.784,13	-23.665,06
	3/0460001/01258	Hausanschlussgebühren WVA 2021	01.01.2021	29,0	33,0	-8.076,05				-269,20	-7.806,85
	3/0460001/01260	Hausanschlussgebühren WVA 2022	07.03.2022	30,0	33,0	-6.958,26				-224,46	-6.733,80
	3/0460001/01262	Hausanschlussgebühren WVA 2023	05.05.2023	31,0	33,0	-10.781,38				-336,92	-10.444,46
	3/0460001/01263	Hausanschlussgebühren WVA 2024	05.03.2024	32,0	33,0			6.418,98		-194,51	-6.224,47
	3/0460003/01243	Hausanschlussgebühren WVA 2020	01.01.2020	28,0	33,0	-7.286,56				-251,26	-7.035,30

MVAG	Ansatz Konto	Bezeichnung	Inbetrieb- nahme	RND	ND	Buchwert 31.12.2023	Zugänge/ + Umbuchungen	Abgänge/ -	Wertaufholung+/ Wertminderung-	Abschreibung	Buchwert 31.12.2024
	850200	WVA BA 04 - Doppel u. Erw. Am Kogel/Eichberg				-16.628,20	0,00	0,00	0,00	-1.072,79	-15.555,41
	3/0460001/01155	Hausanschlussgebühren WVA BA 04	30.10.2006	14,5	33,0	-16.628,20				-1.072,79	-15.555,41
	850600	WVA BA 06 - Siedlungserweiterung Am Kogel				-10.754,35	0,00	0,00	0,00	-524,60	-10.229,75
	3/0460001/01253	Hausanschlussgebühren WVA BA 06	29.07.2011	19,5	33,0	-10.754,35				-524,60	-10.229,75
	850700	WVA BA 08 - Museumstr., H.Resel G. Ortsstr. 54, Am Ötschblick, UV-Anl.				-21.776,28	0,00	0,00	0,00	-907,35	-20.868,93
	3/0460001/01252	Hausanschlussgebühren WVA BA 08	04.05.2015	23,0	33,0	-21.776,28				-907,35	-20.868,93
	850800	WVA BA 09 Am Kogel - West				-36.223,97	0,00	0,00	0,00	-1.366,94	-34.857,03
	3/0460001/01247	Hausanschlussgebühren WVA BA 09	22.09.2017	25,5	33,0	-36.223,97				-1.366,94	-34.857,03
	851000	Betriebe der Abwasserbeseitigung				-388.855,80	0,00	9.856,52	0,00	-15.481,35	-383.230,97
	3/0450001/01141	Hausanschlussgebühren ABA BA 01	31.12.1997	22,0	50,0	-193.319,29				-8.405,19	-184.914,10
	3/0450001/01143	Hausanschlussgebühren ABA BA 02	31.12.1999	24,5	50,0	-148.185,82				-5.811,21	-142.374,61
	3/0450001/01247	Hausanschlussgebühren ABA BA 03	31.12.2004	29,5	50,0	-5.990,20				-196,40	-5.793,80
	3/0450001/01254	Hausanschlussgebühren ABA 2020	01.01.2020	45,0	50,0	-12.221,20				-265,68	-11.955,52
	3/0450001/01260	Hausanschlussgebühren ABA 2021	07.09.2021	46,5	50,0	-10.711,38				-225,50	-10.485,88
	3/0450001/01263	Hausanschlussgebühren ABA 2022	07.03.2022	47,0	50,0	-12.607,38				-262,65	-12.344,73
	3/0450001/01265	Hausanschlussgebühren ABA 2023	18.07.2023	48,5	50,0	-5.820,53				-117,59	-5.702,94
	3/0450001/01266	Hausanschlussgebühren ABA 2024	05.03.2024	49,0	50,0			9.856,52		-197,13	-9.659,39
	851110	ABA BA 08 - Siedlungserweiterung Am Kogel				-16.783,15	0,00	0,00	0,00	-447,55	-16.335,60
	3/0450001/01248	Hausanschlussgebühren ABA BA 08	31.12.2011	36,5	50,0	-16.783,15				-447,55	-16.335,60
	851130	ABA BA 10 - Am Ötscherblick u. Ortsstraße 54				-12.408,44	0,00	0,00	0,00	-302,64	-12.105,80
	3/0450001/01218	Hausanschlussgebühren ABA BA 10	04.05.2015	40,0	50,0	-12.408,44				-302,64	-12.105,80
	851140	ABA BA 11 - Museumstraße u. Hans-Resel-Gasse				-28.899,91	0,00	0,00	0,00	-672,09	-28.227,82
	3/0450001/01219	Hausanschlussgebühren ABA BA 11 Museumstraße u. Har	05.05.2017	42,0	50,0	-28.899,91				-672,09	-28.227,82
	851150	ABA BA 13 - Am Kogel - West				-60.006,64	0,00	0,00	0,00	-1.379,46	-58.627,18
	3/0450001/01222	Hausanschlussgebühren ABA BA 13	22.09.2017	42,5	50,0	-60.006,64				-1.379,46	-58.627,18
	851160	ABA BA 14 Sanierung ABA, Museumstraße und Kahlenbergstraße				-3.775,77	0,00	0,00	0,00	0,00	-3.775,77
	3/0450001/01264	Hausanschlussgebühren ABA BA 14	05.05.2023			-3.775,77					-3.775,77
	851200	ABA BA 04 - Stein/Eichberg				-123.329,70	0,00	0,00	0,00	-3.794,76	-119.534,94
	3/0450001/01147	Hausanschlussgebühren ABA BA 04	31.12.2006	31,5	50,0	-123.329,70				-3.794,76	-119.534,94
	851220	Errichtung Draingarden				-15.223,55	0,00	0,00	0,00	-320,50	-14.903,05
	3/0450001/01261	Hausanschlussgebühren ABA Betriebsgebiet Sasendorf	25.11.2021	46,5	50,0	-15.223,55				-320,50	-14.903,05

MVAG	Ansatz Konto	Bezeichnung	Inbetrieb- nahme	RND	ND	Buchwert 31.12.2023	Zugänge/ + Umbuchungen -	Abgänge/ -	Wertaufholung+/ Wertminderung-	Abschreibung	Buchwert 31.12.2024
	851700	ABA BA 07 - Weghof/Weinzierl				-2.899,64	0,00	0,00	0,00	-81,68	-2.817,96
	3/0450001/01150	Hausanschlussgebühren ABA BA 07	27.11.2009	34,5	50,0	-2.899,64				-81,68	-2.817,96
Summe Passiva						-3.701.493,77	0,00	372.783,60	0,00	-150.875,33	-3.923.402,04
Saldo Aktiva/Passiva						13.254.876,71	1.861.824,10	604.595,82	391,00	545.350,38	13.967.145,61

Anlagenspiegel Einzelkonten Kapitaltransfer (Anlage 6g)

MVAG	Ansatz Konto	Bezeichnung	Inbetrieb- nahme	RND	ND	Buchwert 31.12.2023	Zugänge/ + Umbuchungen	Abgänge/ -	Wertaufholung+/ Wertminderung-	Abschreibung	Buchwert 31.12.2024
1311	Investitionszuschüsse von Trägern öffentlichen Rechts					-2.605.789,50	0,00	344.044,18	0,00	-113.529,87	-2.836.303,81
	163000	Freiwillige Feuerwehr				-160.610,72	0,00	133.451,90	0,00	-11.350,70	-282.711,92
	4/0150005/00002	KT HLF1	03.09.2024	24,5	25,0			133.451,90		-2.669,04	-130.782,86
	4/0170001/01244	KT HLF3	27.03.2017	17,5	25,0	-160.610,72				-8.681,66	-151.929,06
	240100	Kindergarten Zu- und Umbau ab 2022				0,00	0,00	175.405,00	0,00	-11.569,17	-163.835,83
	3/0060001/01198	Kindergarten - KIG - Förderung - Generalsanierung	01.01.2024	14,0	15,0			171.670,00		-11.444,67	-160.225,33
	3/0120001/01232	Kindergarten - Investitionszuschuss PV-Anlage	27.11.2024	14,5	15,0			3.735,00		-124,50	-3.610,50
	363000	Altstadterhaltung und. Ortsbildpflege				-685,72	0,00	0,00	0,00	-228,57	-457,15
	2/0180004/01123	Förderung KPC E-Tankstelle	23.03.2020	2,0	7,0	-685,72				-228,57	-457,15
	633200	Wildbachverbauung				-9.900,00	0,00	0,00	0,00	0,00	-9.900,00
	2/0470001/00002	Grabenbach WLV KP	04.04.2022			-9.900,00					-9.900,00
	710000	Güterwege				-16.218,88	0,00	2.500,00	0,00	-603,13	-18.115,75
	2/0040001/02744	Landesförderung ABB Güterwege	01.01.2020	28,0	33,0	-16.218,88		2.500,00		-603,13	-18.115,75
	710179	Katastrophenschäden				0,00	0,00	32.687,28	0,00	-495,26	-32.192,02
	2/0040001/02763	Kostenersatz HW - Bundesmittel	01.09.2024	32,5	33,0			32.687,28		-495,26	-32.192,02
	849000	Veranstaltungsraum und Sportplatznebengebäude				-385.956,24	0,00	0,00	0,00	-7.957,86	-377.998,38
	2/0060001/01112	Förderung Land NÖ - Raumordnung	01.09.2022	47,5	50,0	-97.000,00				-2.000,00	-95.000,00
	2/0060001/01113	KIG - Förderung - Veranstaltungsraum und Sportplatznebe	01.09.2022	47,5	50,0	-170.126,34				-3.507,76	-166.618,58
	2/0060001/01114	Förderung Land NÖ - WST5	01.09.2022	47,5	50,0	-69.840,00				-1.440,00	-68.400,00
	2/0060001/01118	Förderung Kultur K1	20.02.2023	47,5	49,5	-48.989,90				-1.010,10	-47.979,80
	850000	Betriebe der Wasserversorgung				-100.670,52	0,00	0,00	0,00	-10.780,96	-89.889,56
	3/0460001/01134	WVA BA 02 Landesförderung	31.12.2000	8,5	33,0	-16.744,75				-1.762,61	-14.982,14
	3/0460001/01154	NÖWWF Förderung WVA BA 03	31.12.1999	7,5	33,0	-2.976,29				-350,15	-2.626,14
	3/0460001/01239	KT WVA BA 03 Brunnen Kalabrunn II	31.12.1999	7,5	33,0	-11.886,19				-1.398,38	-10.487,81
	3/0460001/01240	KT WVA BA 02 Hochbehälter Korning WVA Hafnerbach BA	31.12.2000	8,5	33,0	-69.063,29				-7.269,82	-61.793,47
	850120	WVA BA 07 - Photovoltaikanlagen				-36.846,76	0,00	0,00	0,00	-8.188,17	-28.658,59
	3/0120001/01135	WVA BA 07 - Landesförderung	13.12.2013	3,5	15,0	-26.218,00				-5.826,22	-20.391,78
	3/0120001/01230	KT WVA BA 07 PV-Anlagen	31.12.2013	3,5	15,0	-10.628,76				-2.361,95	-8.266,81
	850200	WVA BA 04 - Doppel u. Erw. Am Kogel/Eichberg				-63.176,59	0,00	0,00	0,00	-4.075,91	-59.100,68
	3/0460001/01156	NÖ WWF Förderung WVA BA 04	30.12.2006	14,5	33,0	-42.485,50				-2.741,00	-39.744,50
	3/0460003/01242	KT WVA BA 04 Leitungsnetz Doppel und Erweiterung Am K	31.10.2006	14,5	33,0	-20.691,09				-1.334,91	-19.356,18
	850300	WVA BA 05 - Enteisungsanlage				0,00	0,00	0,00	0,00	0,00	0,00
	3/0460001/01157	NÖWWF Förderung WVA BA 05	29.10.2002	9,5	33,0						

MVAG	Ansatz Konto	Bezeichnung	Inbetrieb- nahme	RND	ND	Buchwert 31.12.2023	Zugänge/ + Umbuchungen -	Abgänge/ -	Wertaufholung+/ Wertminderung-	Abschreibung	Buchwert 31.12.2024
	3/0460002/01241	KT WVA BA 05 Enteisungsanlage	29.10.2002	9,5	33,0						
	850600	WVA BA 06 - Siedlungserweiterung Am Kogel				-19.245,76	0,00	0,00	0,00	-938,82	-18.306,94
	3/0460001/01158	NÖWWF Förderung WVA BA 06	29.07.2011	19,5	33,0	-13.735,62				-670,03	-13.065,59
	3/0460003/01231	KT WVA BA 06 Siedlungserw. Am Kogel	31.12.2011	19,5	33,0	-5.510,14				-268,79	-5.241,35
	850700	WVA BA 08 - Museumstr., H.Resel G. Ortsstr. 54, Am Ötschblick, UV-Anl.				-50.452,37	0,00	0,00	0,00	-2.102,18	-48.350,19
	3/0460001/01250	WVA BA 08 KT - Am Ötscherblick, Ortsstraße 54, UV Anla	04.05.2015	23,0	33,0	-19.470,81				-811,28	-18.659,53
	3/0460001/01254	WVA BA 08 - Landesförderung	04.05.2015	23,0	33,0	-30.981,56				-1.290,90	-29.690,66
	850800	WVA BA 09 Am Kogel - West				-65.733,22	0,00	0,00	0,00	-2.480,50	-63.252,72
	3/0460001/01241	WVA BA 09 KPC Förderung B600753	22.09.2017	25,5	33,0	-24.603,42				-928,43	-23.674,99
	3/0460001/01249	WVA BA 09 NÖWWF Förderung	22.09.2017	25,5	33,0	-41.129,80				-1.552,07	-39.577,73
	851000	Betriebe der Abwasserbeseitigung				-850.638,31	0,00	0,00	0,00	-28.196,26	-822.442,05
	3/0080001/00002	Landesförderung ABA BA 12	01.01.1900			-29.375,00					-29.375,00
	3/0080001/00003	KT ABA BA 12 - Anlage in Bau	01.01.1900			-117.500,00					-117.500,00
	3/0450001/01142	NÖ WWF ABA BA02	31.12.1999	24,5	50,0	-126.755,96				-4.970,82	-121.785,14
	3/0450001/01144	NÖ WWF ABA BA 03	31.12.2004	29,5	50,0	-35.074,39				-1.149,98	-33.924,41
	3/0450001/01232	KT ABA BA02 Kanalanlage (Sasend.) 2001	31.12.1999	24,5	50,0	-289.689,41				-11.360,37	-278.329,04
	3/0450001/01234	KT ABA BA 03 Kanalanlage (MogersdStr) 2001	31.12.2004	29,5	50,0	-23.572,23				-772,86	-22.799,37
	3/0450001/01243	KT ABA BA 01 Kanalanlage 1997	31.12.1997	22,0	50,0	-228.671,32				-9.942,23	-218.729,09
	851110	ABA BA 08 - Siedlungserweiterung Am Kogel				-53.565,00	0,00	0,00	0,00	-1.428,40	-52.136,60
	3/0450001/01151	NÖWWF ABA BA 08	29.07.2011	36,5	50,0	-39.517,50				-1.053,80	-38.463,70
	3/0450001/01238	KT ABA BA 08	29.07.2011	36,5	50,0	-14.047,50				-374,60	-13.672,90
	851130	ABA BA 10 - Am Ötscherblick u. Ortsstraße 54				-22.534,61	0,00	0,00	0,00	-549,63	-21.984,98
	3/0450001/01217	Landesförderung ABA BA 10	04.05.2015	40,0	50,0	-13.806,60				-336,75	-13.469,85
	3/0450001/01250	KT ABA BA 10	04.05.2015	40,0	50,0	-8.728,01				-212,88	-8.515,13
	851140	ABA BA 11 - Museumstraße u. Hans-Resel-Gasse				-14.924,35	0,00	0,00	0,00	-347,08	-14.577,27
	3/0450001/01251	KT ABA BA 11 - Museumstraße u. Hans-Resel-Gasse	05.05.2017	42,0	50,0	-14.924,35				-347,08	-14.577,27
	851150	ABA BA 13 - Am Kogel - West				-73.539,48	0,00	0,00	0,00	-1.598,68	-71.940,80
	3/0450001/01253	KT ABA BA 13	22.09.2017	50,0	50,0						
	3/0450001/01256	KPC Förderung B600752 - ABA BA 13	30.06.2020	45,0	50,0	-73.539,48				-1.598,68	-71.940,80
	851200	ABA BA 04 - Stein/Eichberg				-559.345,80	0,00	0,00	0,00	-17.210,64	-542.135,16
	3/0450001/01146	NÖWWF ABA BA 04	15.12.2006	31,5	50,0	-153.147,15				-4.712,22	-148.434,93
	3/0450001/01233	KT ABA BA04 Kanalanlage (Stein-E) 2001	31.12.2006	31,5	50,0	-406.198,65				-12.498,42	-393.700,23
	851500	ABA BA 05 - RW-Kanal Korning				-12.506,89	0,00	0,00	0,00	-373,34	-12.133,55
	3/0450001/01148	NÖ WWF ABA BA 05	24.09.2007	32,5	50,0	-1.786,89				-53,34	-1.733,55

MVAG	Ansatz Konto	Bezeichnung	Inbetrieb- nahme	RND	ND	Buchwert 31.12.2023	Zugänge/ + Umbuchungen	Abgänge/ -	Wertaufholung+/ Wertminderung-	Abschreibung	Buchwert 31.12.2024
	3/0450001/01235	KT RW-Kanal Korning Ortsstraße	24.09.2007	32,5	50,0	-10.720,00				-320,00	-10.400,00
	851600	ABA BA 06 - RW Abl. Korning gesamt				-57.598,56	0,00	0,00	0,00	-1.599,97	-55.998,59
	3/0450001/01149	NÖWWF ABA BA 06	31.05.2010	35,0	50,0	-35.370,18				-982,51	-34.387,67
	3/0450001/01236	KT ABA BA 06 RW Abl. Korning	31.05.2010	35,0	50,0	-22.228,38				-617,46	-21.610,92
	851700	ABA BA 07 - Weghof/Weinzierl				-51.639,72	0,00	0,00	0,00	-1.454,64	-50.185,08
	3/0450001/01237	KT ABA BA 07 Weghof, Weinzierl	27.11.2009	34,5	50,0	-51.639,72				-1.454,64	-50.185,08
1313	Investitionszuschüsse von Übrigen					-1.095.704,27	0,00	28.739,42	0,00	-37.345,46	-1.087.098,23
	240100	Kindergarten Zu- und Umbau ab 2022				-13.709,43	0,00	12.463,92	0,00	-685,47	-25.487,88
	3/0060001/01199	Kindergarten - Eigenleistungen VB II	01.09.2024	9,5	10,0	-13.709,43		12.463,92		-685,47	-25.487,88
	360100	Forum. Hafnerbach				-22.272,09	0,00	0,00	0,00	-795,43	-21.476,66
	2/0060001/01119	Heimatismuseum - Förderung EU	18.07.2023	27,0	28,5	-22.272,09				-795,43	-21.476,66
	849000	Veranstaltungsraum und Sportplatznebengebäude				-262.605,91	0,00	0,00	0,00	-5.452,37	-257.153,54
	2/0060001/01115	Förderung Sportunion	01.09.2022	47,5	50,0	-59.170,00				-1.220,00	-57.950,00
	2/0060001/01116	Bausteinkonto Einnahmen	16.11.2022	47,5	50,0	-27.375,30				-564,44	-26.810,86
	2/0060001/01117	Eigenleistungen Vereine	01.09.2022	47,0	49,5	-176.060,61				-3.667,93	-172.392,68
	850000	Betriebe der Wasserversorgung				-59.551,44	0,00	6.418,98	0,00	-4.060,48	-61.909,94
	3/0460001/01256	Hausanschlussgebühren WVA BA 02	22.12.2000	8,5	33,0	-26.449,19				-2.784,13	-23.665,06
	3/0460001/01258	Hausanschlussgebühren WVA 2021	01.01.2021	29,0	33,0	-8.076,05				-269,20	-7.806,85
	3/0460001/01260	Hausanschlussgebühren WVA 2022	07.03.2022	30,0	33,0	-6.958,26				-224,46	-6.733,80
	3/0460001/01262	Hausanschlussgebühren WVA 2023	05.05.2023	31,0	33,0	-10.781,38				-336,92	-10.444,46
	3/0460001/01263	Hausanschlussgebühren WVA 2024	05.03.2024	32,0	33,0			6.418,98		-194,51	-6.224,47
	3/0460003/01243	Hausanschlussgebühren WVA 2020	01.01.2020	28,0	33,0	-7.286,56				-251,26	-7.035,30
	850200	WVA BA 04 - Doppel u. Erw. Am Kogel/Eichberg				-16.628,20	0,00	0,00	0,00	-1.072,79	-15.555,41
	3/0460001/01155	Hausanschlussgebühren WVA BA 04	30.10.2006	14,5	33,0	-16.628,20				-1.072,79	-15.555,41
	850600	WVA BA 06 - Siedlungserweiterung Am Kogel				-10.754,35	0,00	0,00	0,00	-524,60	-10.229,75
	3/0460001/01253	Hausanschlussgebühren WVA BA 06	29.07.2011	19,5	33,0	-10.754,35				-524,60	-10.229,75
	850700	WVA BA 08 - Museumstr., H.Resel G. Ortsstr. 54, Am Ötschblick, UV-Anl.				-21.776,28	0,00	0,00	0,00	-907,35	-20.868,93
	3/0460001/01252	Hausanschlussgebühren WVA BA 08	04.05.2015	23,0	33,0	-21.776,28				-907,35	-20.868,93
	850800	WVA BA 09 Am Kogel - West				-36.223,97	0,00	0,00	0,00	-1.366,94	-34.857,03
	3/0460001/01247	Hausanschlussgebühren WVA BA 09	22.09.2017	25,5	33,0	-36.223,97				-1.366,94	-34.857,03
	851000	Betriebe der Abwasserbeseitigung				-388.855,80	0,00	9.856,52	0,00	-15.481,35	-383.230,97
	3/0450001/01141	Hausanschlussgebühren ABA BA 01	31.12.1997	22,0	50,0	-193.319,29				-8.405,19	-184.914,10
	3/0450001/01143	Hausanschlussgebühren ABA BA 02	31.12.1999	24,5	50,0	-148.185,82				-5.811,21	-142.374,61

MVAG	Ansatz Konto	Bezeichnung	Inbetrieb- nahme	RND	ND	Buchwert 31.12.2023	Zugänge/ + Umbuchungen -	Abgänge/ -	Wertaufholung+/ Wertminderung-	Abschreibung	Buchwert 31.12.2024
	3/0450001/01247	Hausanschlussgebühren ABA BA 03	31.12.2004	29,5	50,0	-5.990,20				-196,40	-5.793,80
	3/0450001/01254	Hausanschlussgebühren ABA 2020	01.01.2020	45,0	50,0	-12.221,20				-265,68	-11.955,52
	3/0450001/01260	Hausanschlussgebühren ABA 2021	07.09.2021	46,5	50,0	-10.711,38				-225,50	-10.485,88
	3/0450001/01263	Hausanschlussgebühren ABA 2022	07.03.2022	47,0	50,0	-12.607,38				-262,65	-12.344,73
	3/0450001/01265	Hausanschlussgebühren ABA 2023	18.07.2023	48,5	50,0	-5.820,53				-117,59	-5.702,94
	3/0450001/01266	Hausanschlussgebühren ABA 2024	05.03.2024	49,0	50,0			9.856,52		-197,13	-9.659,39
	851110	ABA BA 08 - Siedlungserweiterung Am Kogel				-16.783,15	0,00	0,00	0,00	-447,55	-16.335,60
	3/0450001/01248	Hausanschlussgebühren ABA BA 08	31.12.2011	36,5	50,0	-16.783,15				-447,55	-16.335,60
	851130	ABA BA 10 - Am Ötscherblick u. Ortsstraße 54				-12.408,44	0,00	0,00	0,00	-302,64	-12.105,80
	3/0450001/01218	Hausanschlussgebühren ABA BA 10	04.05.2015	40,0	50,0	-12.408,44				-302,64	-12.105,80
	851140	ABA BA 11 - Museumstraße u. Hans-Resel-Gasse				-28.899,91	0,00	0,00	0,00	-672,09	-28.227,82
	3/0450001/01219	Hausanschlussgebühren ABA BA 11 Museumstraße u. Har	05.05.2017	42,0	50,0	-28.899,91				-672,09	-28.227,82
	851150	ABA BA 13 - Am Kogel - West				-60.006,64	0,00	0,00	0,00	-1.379,46	-58.627,18
	3/0450001/01222	Hausanschlussgebühren ABA BA 13	22.09.2017	42,5	50,0	-60.006,64				-1.379,46	-58.627,18
	851160	ABA BA 14 Sanierung ABA, Museumstraße und Kahlenbergstraße				-3.775,77	0,00	0,00	0,00	0,00	-3.775,77
	3/0450001/01264	Hausanschlussgebühren ABA BA 14	05.05.2023			-3.775,77					-3.775,77
	851200	ABA BA 04 - Stein/Eichberg				-123.329,70	0,00	0,00	0,00	-3.794,76	-119.534,94
	3/0450001/01147	Hausanschlussgebühren ABA BA 04	31.12.2006	31,5	50,0	-123.329,70				-3.794,76	-119.534,94
	851220	Errichtung Draingarden				-15.223,55	0,00	0,00	0,00	-320,50	-14.903,05
	3/0450001/01261	Hausanschlussgebühren ABA Betriebsgebiet Sasendorf	25.11.2021	46,5	50,0	-15.223,55				-320,50	-14.903,05
	851700	ABA BA 07 - Weghof/Weinzierl				-2.899,64	0,00	0,00	0,00	-81,68	-2.817,96
	3/0450001/01150	Hausanschlussgebühren ABA BA 07	27.11.2009	34,5	50,0	-2.899,64				-81,68	-2.817,96
		Gesamtsumme				-3.701.493,77	0,00	372.783,60	0,00	-150.875,33	-3.923.402,04

Liste der nicht bewerteten Kulturgüter (Anlage 6h)

Art	Bezeichnung	Standort	Anzahl (bei Sammlungen)
Unbeweglich	Zenostatue, Figurenbildstock Gst.Nr. 369, KG 19500 Korning	Kulturgüter/Denkmäler	1
Unbeweglich	Mariensäule, Denkmal Gst.Nr. 105, KG 19469 Hafnerbach	Kulturgüter/Denkmäler	1
Unbeweglich	Wimpassinger Kreuz, Bildstock Materl bei Fam. Zoth, Gst.Nr. 1083/1, KG 19624 Wimpassing	Kulturgüter/Denkmäler	1
Unbeweglich	Weißes Kreuz, Bildstock Materl Gst.Nr. 1066, KG 19624 Wipassing	Kulturgüter/Denkmäler	1
Unbeweglich	Johannes v. Nepomuk, Figurenbildstock Gst.Nr. 156/2, KG 19624 Wimpassing, Pielachbrücke	Kulturgüter/Denkmäler	1

Leasingspiegel (Anlage 6i)

Finanzierungsleasing

Ansatz- oder Projektbezeichnung	Anschaffungskosten	Buchwert 31.12.2023	Buchwert 31.12.2024	Summe ausstehender Mindestleasing- zahlungen	Laufzeit	Restlaufzeit in Jahren	Kautionen für Finanzierungsleasing
Summe	0,00	0,00	0,00	0,00			

Wirtschaftliche Unternehmungen, Betriebe, betriebsähnliche Einrichtungen gem. § 1 Abs. 2

Summe	0,00	0,00	0,00	0,00			
--------------	-------------	-------------	-------------	-------------	--	--	--

Operating Leasing

Ansatz- oder Projektbezeichnung	Laufzeit Grundmietzeit in Jahren	Gesamtkosten	Einmalkaution	Leasingentgelt (ohne laufender Kaution)	Laufende Kaution	Restlaufzeit in Jahren	Kumulierte Restzahlungen
Kommunalzentrum (163000, 820000, 813000, 163000, 820000, 813000)	01.01.2006 - 31.12.2026 21,00	1.255.668,77		55.928,16		2,00	111.856,32
Leasingrate VS Turnsaal (211000, 211000)	01.01.2011 - 31.12.2031 21,00	1.262.493,52		69.156,06		7,00	484.092,42
Summe		2.518.162,29	0,00	125.084,22	0,00		595.948,74

Wirtschaftliche Unternehmungen, Betriebe, betriebsähnliche Einrichtungen gem. § 1 Abs. 2

Summe		0,00	0,00	0,00	0,00		0,00
--------------	--	-------------	-------------	-------------	-------------	--	-------------

Rückstellungsspiegel (Anlage 6q)

Rückstellung	Stand 31.12.2023	Dotierungen (+)	Auflösung inkl. Verbrauch (-)	Stand 31.12.2024
Kurzfristig	0,00	0,00	0,00	0,00
Rückstellungen für Prozesskosten				
Rückstellungen für nicht konsumierte Urlaube				
Rückstellungen für ausstehende Rechnungen				
Sonstige kurzfristige Rückstellungen				
Langfristig	158.031,22	25.607,48	33.241,20	150.397,50
Rückstellungen für Abfertigungen	94.318,37	18.281,82		112.600,19
Rückstellungen für Jubiläumszuwendungen	63.712,85	7.325,66	33.241,20	37.797,31
Rückstellungen für Haftungen				
Rückstellungen für Sanierung von Altlasten				
Rückstellungen für Pensionen (Säule I)				
Sonstige langfristige Rückstellungen				
Gesamtsumme	158.031,22	25.607,48	33.241,20	150.397,50

Haftungsnachweis (Anlage 6r)

Teil A - Haftungspositionen relevant iSd Art. 15a Vereinbarung HOG

Bezeichnung der/des Haftungsnehmerin/s oder einer Gruppe gleichartiger Haftungen	Haftungsrahmen	Stand 31.12.2023	Zugänge (+)	Abgänge (-)	Stand 31.12.2024	davon Umklassifizierungen
Untergruppe 1 - Haftungen für Kredit- und Finanzinstitute						
Zwischensumme - Untergruppe 1	0,00	0,00	0,00	0,00	0,00	
Untergruppe 2 - Grundbücherlich besicherte Haftungen von Wohnbau-Darlehen						
Zwischensumme - Untergruppe 2	0,00	0,00	0,00	0,00	0,00	
Untergruppe 3 - Sonstige Wirtschaftshaftungen						
Abwasserverband Pielachtal - Sierningtalsammler 07-SA	69.192,93	17.872,27	0,00	1.709,02	16.163,25	
Abwasserverband Pielachtal - Kremnitztalsammler 11-SA	0,00	0,00	0,00	0,00	0,00	
Abwasserverband Pielachtal - Anpassung Kläranlage 10-ANP-KA	327.837,83	93.118,07	0,00	13.683,44	79.434,63	
Abwasserverband Pielachtal - Sierningtalsammler SA 17	82.200,00	125.159,84	0,00	9.343,34	115.816,50	
Abwasserverband Pielachtal - Kremnitztalsammler 16-SA-ST	300.827,00	54.094,04	0,00	6.691,04	47.403,00	
Abwasserverband Pielachtal - SA Sanierungen BA 18	475.950,00	65.799,66	183.896,82	9.574,29	240.122,19	
Abwasserverband Pielachtal - Kremnitztal Siern. BA 18/3 San. Zusammengefasst zu BA 18	0,00	94.505,84	0,00	94.505,84	0,00	
Abwasserverband Pielachtal - Kremnitztal Siern. BA 24 Zusammengefasst zu BA 18	0,00	18.093,49	0,00	18.093,49	0,00	
Abwasserverband Pielachtal - BA 18/2 San. PT Zusammengefasst zu BA 18	0,00	71.295,24	0,00	71.295,24	0,00	
Abwasserverband Pielachtal - BA 26 Blackout	18.810,00	18.025,83	0,00	1.617,24	16.408,59	
Zwischensumme - Untergruppe 3	1.274.817,76	557.964,28	183.896,82	226.512,94	515.348,16	
Summe A1	1.274.817,76	557.964,28	183.896,82	226.512,94	515.348,16	
Haftung der staatlichen, außerbudgetären Einheiten gem. ESVG iSd Art. 15a Vereinbarung HOG						
Untergruppe 1 - Haftungen für Kredit- und Finanzinstitute						
Zwischensumme - Untergruppe 1	0,00	0,00	0,00	0,00	0,00	
Untergruppe 2 - Grundbücherlich besicherte Haftungen von Wohnbau-Darlehen						
Zwischensumme - Untergruppe 2	0,00	0,00	0,00	0,00	0,00	
Untergruppe 3 - Sonstige Wirtschaftshaftungen						
Zwischensumme - Untergruppe 3	0,00	0,00	0,00	0,00	0,00	
Summe A2	0,00	0,00	0,00	0,00	0,00	
Gesamtsumme A (= Summe A1 + Summe A2)	1.274.817,76	557.964,28	183.896,82	226.512,94	515.348,16	

Teil B - Haftungspositionen nicht relevant iSd Art. 15a Vereinbarung HOG

Bezeichnung der/des Haftungsnehmerin/s oder einer Gruppe gleichartiger Haftungen	Haftungsrahmen	Stand 31.12.2023	Zugänge (+)	Abgänge (-)	Stand 31.12.2024	davon Umklassifizierungen
Untergruppe 1 - Haftungen für Kredit- und Finanzinstitute						
Zwischensumme - Untergruppe 1	0,00	0,00	0,00	0,00	0,00	
Untergruppe 2 - Grundbücherlich besicherte Haftungen von Wohnbau-Darlehen						
Zwischensumme - Untergruppe 2	0,00	0,00	0,00	0,00	0,00	
Untergruppe 3 - Sonstige Wirtschaftshaftungen						
Zwischensumme - Untergruppe 3	0,00	0,00	0,00	0,00	0,00	
Gesamtsumme B	0,00	0,00	0,00	0,00	0,00	
Gesamtsumme Haftungen (Teil A + Teil B)	1.274.817,76	557.964,28	183.896,82	226.512,94	515.348,16	

Einzelnachweis über die nicht voranschlagswirksame Gebarung
gemäß § 12 (Anlage 6t)

Einzelnachweis der vermögenswirksamen Bestandskonten

Konto	Kontenbezeichnung	Stand 31.12.2023	Umsatz Soll	Umsatz Haben	Stand 31.12.2024
Veränderung der nicht voranschlagswirksamen Forderungen					
270000	Finanzamt Vorsteuerbeträge (nicht voranschlagswirksame Gebarung)	112.698,03	233.327,23	326.460,38	19.564,88
271000	Umsatzsteuer Verrechnungskonto – Gutschrift (nicht voranschlagswirksame Gebarung)	10.162,88	278.181,10	271.040,88	17.303,10
279000	Sonstige für Dritte geleistete Vorschüsse (nicht voranschlagswirksame Gebarung)	8.800,81	87.926,90	72.606,06	24.121,65
287000	Sonstige kurzfristige Forderungen (nicht voranschlagswirksame Gebarung)	0,00	3.900,00	3.900,00	0,00
	Summe	131.661,72	603.335,23	674.007,32	60.989,63
Veränderung der nicht voranschlagswirksamen Verbindlichkeiten					
360000	Umsatzsteuer (nicht voranschlagswirksame Gebarung)	2.963,85	60.186,29	60.920,15	3.697,71
361000	Erläge von/für Dienststellen der Gebietskörperschaften (nicht voranschlagswirksame Gebarung)	645,10	5.830,30	6.745,30	1.560,10
362000	Gehaltsabzugsgebarungen (nicht voranschlagswirksame Gebarung)	21.997,49	350.065,79	377.668,47	49.600,17
363000	Einbehaltungen und Überzahlungen von Dritten (nicht voranschlagswirksame Gebarung)	3.147,97	0,00	0,00	3.147,97
368000	Barvorlagen (nicht voranschlagswirksame Gebarung)	9.063,52	9.259,45	9.239,78	9.043,85
369000	Sonstige Erläge (nicht voranschlagswirksame Gebarung)	4.114,98	14.703,86	15.276,46	4.687,58
379000	Sonstige Verbindlichkeiten (nicht voranschlagswirksame Gebarung)	-54,75	616.659,37	616.714,12	0,00
	Summe	41.878,16	1.056.705,06	1.086.564,28	71.737,38

Einzelnachweis der finanzierungswirksamen Vorschuss- und Verwahrgeldkonten

(inkl. anteiliger Kundenforderungen und Lieferantenverbindlichkeiten)

Konto	Kontenbezeichnung	Stand 31.12.2023	Umsatz Soll	Umsatz Haben	Stand 31.12.2024
Veränderung der nicht voranschlagswirksamen Forderungen					
270000	Ust-Vorsteuer	112.698,03	326.460,38	233.327,23	19.564,88
271000	Finanzamt - Guthaben	10.162,88	271.040,88	278.181,10	17.303,10
279000	Diverse Vorschüsse	282,89	31.689,05	43.529,15	12.122,99
279100	Bankomat - TRX Verrechnung	4.278,32	10.000,00	13.410,74	7.689,06
279200	Katastrophenschäden	0,00	19.944,07	19.944,07	0,00
279300	Geldangelegenheiten Kindergarten (Theater usw.)	0,00	0,00	23,64	23,64
279400	Handgeld Probst Sabine VS	100,00	241,74	241,74	100,00
279500	Arge Gutscheine (E-Fahrzeuge, Ehrungen, etc.)	770,00	9.930,00	10.000,00	840,00
279600	Ausstattung Urnenwand	3.369,60	0,00	0,00	3.369,60
279800	Abrechnung Bankomatkassa	0,00	801,20	801,20	0,00
287777	Kassenbestandsveränderungen	0,00	3.900,00	3.900,00	0,00
	Summe	131.661,72	674.007,32	603.358,87	61.013,27
Veränderung der nicht voranschlagswirksamen Verbindlichkeiten					
360000	Ust-Mehrwertsteuer	1.393,13	62.046,93	60.186,29	3.253,77
361000	Verwahrgeld Bundesgebühren	426,10	3.716,70	3.303,80	839,00
361100	Verwahrgeld Nächtigungstaxe	108,50	2.805,00	2.526,50	387,00
362000	Lohnsteuer	5.204,22	93.057,58	73.535,10	24.726,70
362100	BVA Mandatare und VB-Neu	5,90	186.849,62	185.907,80	947,72
362190	Verwahrgeld BGM (DN- u. DG-Anteil)	11.486,16	14.519,44	11.486,16	14.519,44
362300	Gebietskrankenkasse	3.801,82	57.904,74	55.794,83	5.911,73
362400	Fam.Beih. -Ausgl.Fond	1.499,39	25.037,09	23.041,90	3.494,58
362800	Zukunftsvorsorge	0,00	300,00	300,00	0,00
363000	Deckungs- und Hafrücklässe	3.147,97	0,00	0,00	3.147,97
368000	Jagdpachtschilling	9.063,52	9.239,78	9.259,45	9.043,85
369000	Diverse Verwahrgelder	3.150,80	638,02	638,02	3.150,80
369100	Verwahrgeld Müllsäckeverkauf	215,00	1.530,00	1.243,00	502,00
369200	Verwahrgeld Schlüssel VS Kaution	433,24	350,00	90,00	693,24
369300	Urlaubersatzleistung	0,00	55,60	0,00	55,60
369400	Verwahrgeld Gesunde Gemeinde	315,94	0,00	30,00	285,94
369500	Fraktionsbeiträge	0,00	12.702,84	12.702,84	0,00
379000	Finanzamt - Zahllast	0,00	11.896,36	11.896,36	0,00
379099	Ausgleichsbuchung Gehälter u. Aufw. Entschädigungen	-54,75	604.817,76	604.763,01	0,00
	Summe	40.196,94	1.087.467,46	1.056.705,06	70.959,34

Liste der nicht bewerteten
kofinanzierten Schutzbauten (Anlage 6u)

Bezeichnung	Standort ¹
Wildbachverbauung ⁴ Hafnerbach Wildbäche	Wildbäche

¹ Beim Standort ist eine möglichst genaue geographische Angabe nach regionalen Gegebenheiten einzutragen.

² Unter "Hochwasserschutz" sind sämtliche Sonderanlagen, die in Anlage 2 unter den Unterabschnitten 632. Wasserwerte und Schleusen und 639. Sonstige Einrichtungen und Maßnahmen zu erfassen sind, darzustellen.

³ Unter "Lawinerverbauung" sind sämtliche Sonderanlagen, die in Anlage 2 unter dem Unterabschnitt 634. Lawinenschutzbauten zu erfassen sind, darzustellen.

⁴ Unter "Wildbachverbauung" sind sämtliche Sonderanlagen, die in Anlage 2 unter dem Unterabschnitt 633. Wildbachverbauung zu erfassen sind, darzustellen.

Personaldaten iSd ÖStp (Anlage 4)

Gruppe 1 - gesamt	Dienstverhältnis zu Gemeinde, dienstleistend in einer Dienststelle, bezahlt aus dem Budget von Gemeinde		Personalaufwendungen				
	Köpfe ³⁾	VBÄ ³⁾	davon melden Gemeinden optional				gesamt
Bezüge (Unterklasse 50-52)			Nebengebühren (Unterklasse 56)	Dienstgeberbeiträge (Unterklasse 58)	Weitere Aufwendungen	Kontenklasse 5 ²⁾	
Beamtinnen und Beamte	k.A.	k.A.	0,00				
Vertragsbedienstete	19,00	13,82	606.093,87				
KV-Bedienstete (Kollektivvertrag)	k.A.	k.A.	18.259,98				
Nicht zuordenbar	k.A.	k.A.					
Summe	19,00	13,82	624.353,85	59.214,45	168.867,55	0,00	852.435,85
darunter (Teilmengen der Gruppe 1)			Länder und Gemeinden melden optional				
	Köpfe ³⁾	VBÄ ³⁾	Bezüge (Unterklasse 50-52)	Nebengebühren (Unterklasse 56)	Dienstgeberbeiträge (Unterklasse 58)	Weitere Aufwendungen	Kontenklasse 5 ²⁾
Musikschullehrerinnen und -lehrer	k.A.	k.A.					
Elementarpädagoginnen und -pädagogen	k.A.	k.A.					
Bedienstete nicht-ausgliederter Krankenanstalten	k.A.	k.A.					
Lehrlinge	k.A.	k.A.					
Summe	k.A.	k.A.					

Gruppe 2 - gesamt	Dienstverhältnis zu Gemeinde, nicht dienstleistend bei Gemeinde ¹⁴ , bezahlt aus dem Budget von Gemeinde		Personalaufwendungen				
	Köpfe ³⁾	VBÄ ³⁾	davon melden Gemeinden optional				gesamt
Bezüge (Unterklasse 50-52)			Nebengebühren (Unterklasse 56)	Dienstgeberbeiträge (Unterklasse 58)	Weitere Aufwendungen	Kontenklasse 5 ²⁾	
Beamtinnen und Beamte	k.A.	k.A.					
Vertragsbedienstete	k.A.	k.A.					
Nicht zuordenbar	k.A.	k.A.					
Summe	k.A.	k.A.					

Beamtinnen und Beamte - Pensionistinnen und Pensionisten zum 31.12.2024			
	Köpfe ³⁾	Ø-Pensions- höhe / Mt. ⁴⁾	
Ruhegenussbezieherinnen und -bezieher	k.A.		
Hinterbliebene ⁵⁾	k.A.		
Neue Ruhegenussbezieherinnen und -bezieher im Bezugsjahr 2024			
	Köpfe ³⁾	Ø-Pensions- antrittsalter	Ø-Pensions- höhe / Mt. ⁴⁾
Alterspension ⁶⁾	k.A.		
Dienstunfähigkeit ⁷⁾	k.A.		
vorzeitige Pensionierung mit Abschlag ⁸⁾	k.A.		
vorzeitige Pensionierung ohne Abschlag ⁹⁾	k.A.		
Pensionierungen gesamt	k.A.	0,0	0,0
Gesamter Pensionsaufwand für das Bezugsjahr 2024	0,00		
<p>1) gemäß den Vorgaben in Artikel 14 Abs. 2 lit. c ÖStP 2012 2) Personalrückstellungen und Sachbezüge sind in diese Anlage nicht aufzunehmen 3) Aus Datenschutzgründen wird dieses Feld erst ab 6 betroffenen Personen ausgewiesen 4) Durchschnittspension im Dezember laut Personalstatistik-Festlegungen ohne Sonderzahlungen, ohne Pflegegeld und ohne sonstige Transferleistungen; brutto 5) Witwen-, Witwer-, Waisenversorgungsbezüge und vergleichbare Leistungen 6) Ruhebezüge aufgrund eines Übertritts in den Ruhestand oder einer vergleichbaren Regelung iSd § 13 BDG 1979 7) Ruhebezüge aufgrund einer Ruhestandsversetzung wegen dauernder Dienstunfähigkeit iSd § 14 BDG 1979 8) Ruhebezüge aufgrund einer vorzeitigen Ruhestandsversetzung mit Abschlag iSd §§ 15b, 15c oder 236d BDG 1979 9) Ruhebezüge aufgrund einer vorzeitigen Ruhestandsversetzung ohne Abschlag 10) Inkl. Musikschullehrerinnen und -lehrer sowie Elementarpädagoginnen und -pädagogen 11) Darunter sind Personalgestellungen bei Beteiligungen iSd § 23 VRV 2015 sowie sonstige Personalgestellungen, zB bei anderen Gebietskörperschaften und Körperschaften öffentlichen Rechts zu verstehen.</p>			

Dienstpostenplan

Dienstpostenplan / Stellenplan - Rechnungsabschluss 2024

Dienstpostenplan im Rechnungsabschluss							
DZW	Bezeichnung des Dienstzweiges	Anzahl	Entlohnungs- gruppe	Funktionsverwendung			
				Anzahl	FGrp	Bezeichnung	Pzlg
71	Verwaltungsfachdienst	1	5	1	7 ^{a)}	AmtsleiterIn	✓
71	Verwaltungsfachdienst	1	5	1	7 ^{b)}	LeiterIn Bauamt	-
71	Verwaltungsfachdienst	1	5	1	7 ^{b)}	LeiterIn Meldeamt	-
71	Verwaltungsfachdienst	1	5	1	7 ^{b)}	LeiterIn Buchhaltung	-
12	Kindergartenhilfsdienst	1	3	1	4 ^{d)}	TeamleiterIn	-
12	Kindergartenhilfsdienst	6	3	-	-	-	-
16	Schulwart	1	2	1	3 ^{d)}	TeamleiterIn	-
16	Schulwart	1	2	-	-	-	-
2	Facharbeiter	1	5	1	6 ^{d)}	WassermeisterIn	-
2	Facharbeiter	2	5	-	-	-	-
11	angelernter Arbeiter	1	3	-	-	-	-
15	Hilfsdienst mit einschlägigen Vorkenntnissen	2	2	-	-	-	-
78	Mittlerer Erzieherdienst	1	4	-	-	-	-

Zeichenerklärung	
Funktionsdienstposten gem. § 2 Abs. 3 lit. a)-d) GBDO 1976	
leitender Gemeindebeamte	a)
Leiter einer Abteilung/ Amtes/ Referates/ wirtschaftlichen Unternehmung	b)
die mit einem Leiterposten (lit.a und b) vergleichbaren	c)
DP mit hervorgehobener Verwendung	d)
Anspruch auf	✓

Nachweis über Personalaufwand VRV2015

Gruppe	Abschnitt	Ansatz	Vertragsbedienstete I 510000 - 510999	Vertragsbedienstete II 511000 - 511999	Arbeiter ganzjährig beschäftigt 521000 - 521999	Arbeiter nicht ganzjährig beschäftigt 523000 - 523999	Nebengebühren und Geldaushilfen 560000 - 569999	DGB für Finanzamt (FLAB) 580000 - 580999	Leistungen aus der Selbstträgerschaft 582000 - 582999	Studienbeitr. / 768500 - 768500	Gesamtsumme
0	00	000000 Gewählte Gemeindeorgane							11.739,72		11.739,72
	01	010000 Zentralamt	261.141,82	12.838,16			38.859,53	11.574,91	56.195,60		380.610,02
		Summe Gruppe 0	261.141,82	12.838,16			38.859,53	11.574,91	67.935,32		392.349,74
2	21	211000 Volksschule		35.454,94	11.117,77	1.434,88		1.776,33	10.231,37		60.015,29
	24	240000 Kindergärten		139.631,09		5.401,08	809,32	5.196,35	30.009,39		181.047,23
		Summe Gruppe 2		175.086,03	11.117,77	6.835,96	809,32	6.972,68	40.240,76		241.062,52
4	42	429000 Sonstige Einrichtungen und Maßnahmen								500,00	500,00
		Summe Gruppe 4								500,00	500,00
5	51	510000 Medizinische Bereichversorgung					1.189,16				1.189,16
		Summe Gruppe 5					1.189,16				1.189,16
8	81	814000 Straßenreinigung				306,25		11,33	59,78		377,36
	82	820000 Wirtschaftshöfe		157.027,86			18.356,44	6.478,17	35.594,60		217.457,07
		Summe Gruppe 8		157.027,86		306,25	18.356,44	6.489,50	35.654,38		217.834,43
		Summe gesamt	261.141,82	344.952,05	11.117,77	7.142,21	59.214,45	25.037,09	143.830,46	500,00	852.935,85

Nachweis Vermögen mit abgeänderter Nutzungsdauer

Konto	Bezeichnung	Nutzungsdauer lt. VRV	Abweichende Nutzungsdauer	Begründung
2/0290003/00017	Spielplatz Hafnerbach, Spielgeräte	10,0	10,0	33 Jahre falsch, konnte nicht geändert werden.
4/0420001/00001	Flächenwidmungs- und Bebauungsplan 2012	0,0	10,0	Nutzungsdauer lt. Empfehlung
4/0420001/00002	Flächenwidmungs- und Bebauungsplan 2016	0,0	10,0	Nutzungsdauer nach Empfehlung
4/0420001/00003	Flächenwidmungs- und Bebauungsplan 2019	0,0	10,0	Nutzungsdauer nach Empfehlung
4/0420001/00007	Erstellung PV Zonenplan	0,0	10,0	Nutzungsdauer laut Empfehlung
4/0420001/00009	Telefonansage Amt	0,0	10,0	Nutzungsdauer nach Empfehlung
4/0440001/00603	Lernmax, Schullizenz 1-4	0,0	4,0	In Anlehnung an Hardware
4/0440001/00626	EDV_Software	0,0	4,0	In Anlehnung an Hardware
4/0440001/00627	EDV_Zeiterfassungssystem	0,0	4,0	In Anlehnung an Hardware
4/0440001/01169	EDV_Zeiterfassungssystem	0,0	4,0	In Anlehnung an Hardware
4/0440001/01221	EDV_k5 Rückstellungsmodul	0,0	4,0	In Anlehnung an Hardware
4/0440001/01222	Digitale Amtssignatur	0,0	4,0	In Anlehnung an Hardware.
5/0440001/00560	WLT, Zeiterfassungssystem	0,0	4,0	In Anlehnung an Hardware

Querschnitt (Anlage 5b)

RQS-Pos.	Zuordnung MVAG bzw. VHH-Code	Bezeichnung	Anmerkungen	Gesamt-Haushalt	Haushalt ohne Quasi-KG	Quasi-KG ²
Mittelaufbringung (Erträge bzw. Einzahlungen und erhaltene Kapitaltransfers)						
10	3111	Einzahlungen aus eigenen Abgaben		386.462,64	386.462,64	
11	2112	Erträge aus Ertragsanteilen		1.723.794,26	1.723.794,26	
12	2113, 2114, 2115	Erträge aus Gebühren, Leistungen, Besitz und wirtschaftlicher Tätigkeit		813.599,67	250.286,43	563.313,24
13	2116	Erträge aus Veräußerungen und sonstige Erträge	ohne Gruppe (Konto) 806, 807, 899	10.683,17	10.683,17	
14	2117	Nicht finanzierungswirksame operative Erträge	ohne Gruppe (Konto) 817, 819, 891			
15	212x	Erträge aus Transfers	ohne Gruppe (Konto) 813	877.134,38	819.161,27	57.973,11
16	213x	Finanzerträge	ohne Gruppe (Konto) 818, 821, 825, 826	6,67	6,67	
17	131x	Erhaltene Kapitaltransfers (VHH Zugang)		372.783,60	356.508,10	16.275,50
19	Summe 1 (Mittelaufbringung bereinigt)³			4.184.464,39	3.546.902,54	637.561,85
Mittelverwendung (Aufwendungen)						
20	2211, 2212, 2213	Finanzierungswirksamer Personalaufwand		852.435,85	852.435,85	
21	2221 - 2225	Finanzierungswirksamer Sachaufwand	ohne Gruppe (Konto) 799	980.437,38	825.395,29	155.042,09
22	2226	Verluste aus dem Abgang von Anlagevermögen, Rückstellungen für ausstehende Rechnungen	nur Gruppe (Konto) 683, 688			
23	223x	Transferaufwand	ohne Gruppe (Konto) 696, 761	1.212.840,10	1.056.218,22	156.621,88
24	224x	Finanzaufwand	ohne Gruppe (Konto) 652, 654, 682, 694, 697, 699	128.301,15	91.511,65	36.789,50
29	Summe 2 (Mittelverwendung bereinigt)³			3.174.014,48	2.825.561,01	348.453,47
Vermögensbildung (Sachanlagevermögen), inkl. Vorräte						
30	1010, 102x	Immaterielle Vermögenswerte und Sachanlagen (VHH Zugang) ⁴	ohne Gruppe (Konto) 090-098, 280	1.861.824,10	1.739.184,49	122.639,61
31	1010, 102x	Immaterielle Vermögenswerte und Sachanlagen (VHH Abgang) ⁴	ohne Gruppe (Konto) 090-098, 280; Abgang mit Minus erfassen	-231.812,22	-231.812,22	
32	1141	Vorräte (Saldo) (VHH Zugang - Abgang)				
39	Summe 3 (Vermögensbildung bereinigt)³			1.630.011,88	1.507.372,27	122.639,61
49	Saldo = Summe 1 - Summe 2 - Summe 3			-619.561,97	-786.030,74	166.468,77

RQS-Pos.	Zuordnung MVAG bzw. VHH-Code	Bezeichnung	Anmerkungen	Gesamt-Haushalt	Haushalt ohne Quasi-KG	Quasi-KG ²
Überrechnung Quasi-Kapitalgesellschaften (Quasi-KG) gemäß ESVG						
50	2301, 2116	Entnahmen von Haushaltsrücklagen	nur Gruppe (Konto) 893, 894, 895, 899	n.a.	n.a.	6.407,98
51	2401, 2225	Zuweisungen an Haushaltsrücklagen	nur Gruppe (Konto) 793, 794, 795, 799	n.a.	n.a.	-6.407,98
52	332x	Einzahlungen aus der Rückzahlung von Darlehen sowie gewährten Vorschüssen	ohne Gruppe (Konto) 280-282	n.a.	n.a.	
53	342x	Auszahlungen aus der Gewährung von Darlehen sowie gewährten Vorschüssen	ohne Gruppe (Konto) 280-282	n.a.	n.a.	
54	351x	Einzahlungen aus der Aufnahme von Finanzschulden		n.a.	n.a.	
55	361x	Auszahlungen aus der Tilgung von Finanzschulden		n.a.	n.a.	-142.357,16
56	333x	Erhaltene Kapitaltransfers (Einzahlungen)		n.a.	n.a.	51.166,13
57	131x	Erhaltene Kapitaltransfers (VHH Zugang)		n.a.	n.a.	-16.275,50
59	Überrechnung Quasi-KG Summe aus Position 49 (Quasi-KG) und Position 50 bis 57 (Quasi-KG)			n.a.	n.a.	59.002,24
60	Finanzierungssaldo („vorläufiges Maastricht-Ergebnis“) ¹ Summe aus Position 49 (Haushalt ohne Quasi-KG) und Position 59 (Quasi-KG)			n.a.	-727.028,50	n.a.
61	Erläuterungen der Gebietskörperschaft (optional)					

1) Der Finanzierungssaldo gemäß Pos. 60 kann vom Beitrag der Gemeinde zum Maastricht-Saldo abweichen. Entsprechend den Bestimmungen des Artikel 14 Abs. 2 lit. b Z. 1 iVm Artikel 15 Abs. 1 Österreichischer Stabilitätspakt sind die Daten der Gemeinden (außer Wien) zusammengefasst durch das Land an Statistik Austria zu melden, das ausgewiesene Einzelergebnis der Gemeinde hat nur bedingte Aussagekraft für das Gesamtergebnis der Haushaltskoordinierung.

2) Quasi-Kapitalgesellschaften außerhalb des Sektors Staat gemäß ESVG (Ansatz 85-86).

3) Mittelaufbringung und -verwendung sowie Vermögensbildung bereinigt näherungsweise im Sinne der Einnahmen und Ausgaben gemäß ESVG.

4) VHH Zugang/Abgang der Vermögensrechnung gemäß Anlage 6g - Anlagenspiegel

Erläuterung Abweichung gegenüber
Ergebnis- und Finanzierungsvoranschlag

Haushaltskonto	Bezeichnung	HH	Buchungen	- Voranschlag	- Übertragung	= Abweichung	Betrag	Beschluss und Begründung
Mittelaufbringung	Abweichung über 13.000,00 und mehr als 20,00%							
179179	Katastrophenschäden							
6/179179+300000	Kostenersatz Abr. Hochwasser KHG	FHH	32.687,28	0,00	0,00	32.687,28	32.687,28	Hochwasserereignis 09/2024.
211001	Volksschule							
6/211001+899000	Entnahmen aus Verrechnungsrücklagen zwischen operativer Gebarung und Projekten	EHH	0,00	18.700,00	0,00	-18.700,00	-18.700,00	Projekt nicht zustande gekommen.
240000	Kindergärten							
2/240000+861000	Zukunftsfond Gruppenförderung	EHH	62.891,06	0,00	0,00	62.891,06	62.891,06	Umbuchung von 2/240+871, Auskunft NÖ LRG.
	Zukunftsfond Gruppenförderung	FHH	62.891,06	0,00	0,00	62.891,06	62.891,06	Umbuchung von 2/240+871, Auskunft NÖ LRG.
2/240000+871000	Zukunftsfond Gruppenförderung	EHH	0,00	50.000,00	0,00	-50.000,00	-50.000,00	Umbuchung auf 2/240+861, Auskunft NÖ LRG.
	Zukunftsfond Gruppenförderung	FHH	0,00	50.000,00	0,00	-50.000,00	-50.000,00	Umbuchung auf 2/240+861, Auskunft NÖ LRG.
240100	Kindergarten Zu- und Umbau ab 2022							
6/240100+300000	KIG Förderung	FHH	171.670,00	0,00	0,00	171.670,00	171.670,00	Veranschlagt 2023, erhalten erst 2024.
6/240100+301000	15a Förderung Investitionskostenzuschuss	FHH	0,00	185.000,00	0,00	-185.000,00	-185.000,00	Weiterführung Projekt 2025.
6/240100+301100	15a Förderung Barrierefreiheit	FHH	0,00	30.000,00	0,00	-30.000,00	-30.000,00	Weiterführung Projekt 2025.
6/240100+301200	Schul- und Kindergartenfond Möbel	FHH	0,00	31.200,00	0,00	-31.200,00	-31.200,00	Weiterführung Projekt 2025.
6/240100+346100	Darlehen	FHH	250.000,00	590.600,00	0,00	-340.600,00	-340.600,00	Weiterführung Projekt 2025.
2/240100+861100	Zinersatz	EHH	16.124,90	65.300,00	0,00	-49.175,10	-49.175,10	Höhe des Zinersatzes bei VA Erstellung nicht bekannt.
	Zinersatz	FHH	16.124,90	65.300,00	0,00	-49.175,10	-49.175,10	Höhe des Zinersatzes bei VA Erstellung nicht bekannt.

Haushaltskonto	Bezeichnung	HH	Buchungen	- Voranschlag	- Übertragung	= Abweichung	Betrag	Beschluss und Begründung
360100	Forum. Hafnerbach							
6/360100+301000	Kapitaltransfer NÖ Regional	FHH	0,00	15.200,00	0,00	-15.200,00	-15.200,00	Weiterführung Projekt 2025.
6/360100+307000	Subvention Kulturverein	FHH	0,00	15.000,00	0,00	-15.000,00	-15.000,00	Weiterführung Projekt 2025.
6/360100+309000	Kapitaltransfers von der Europäischen Union	FHH	0,00	95.300,00	0,00	-95.300,00	-95.300,00	Weiterführung Projekt 2025.
6/360100+899000	Mittel aus operativer Gebarung Raum 1-3	EHH	0,00	27.200,00	0,00	-27.200,00	-27.200,00	Weiterführung Projekt 2025.
612000	Gemeindestraßen							
6/612000+346000	Investitionsdarlehen von Finanzunternehmen	FHH	68.515,20	0,00	0,00	68.515,20	68.515,20	22.10.2024 Ankauf Traktor, Darstellung Ratenvereinbarung.
633400	Hochwasserschutz Grabenbach							
6/633400+307000	Interessentenbeitrag Anrainer Grabenbach	FHH	0,00	36.000,00	0,00	-36.000,00	-36.000,00	Weiterführung Projekt 2025.
6/633400+899000	Entnahmen aus Verrechnungsrücklagen zwischen operativer Gebarung und Projekten	EHH	0,00	72.000,00	0,00	-72.000,00	-72.000,00	Weiterführung Projekt 2025.
820000	Wirtschaftshöfe							
2/820000+816000	Haushaltsinterne Rückvergütung Personalkosten VB II	EHH	66.507,15	47.800,00	0,00	18.707,15	18.707,15	Größerer Personalaufwand durch Hochwasserereignis 09/24.
	Haushaltsinterne Rückvergütung Personalkosten VB II	FHH	66.507,15	47.800,00	0,00	18.707,15	18.707,15	Größerer Personalaufwand durch Hochwasserereignis 09/24.
851150	ABA BA 13 - Am Kogel - West							
6/851150+346000	Darlehen ABA BA 13	FHH	0,00	27.000,00	0,00	-27.000,00	-27.000,00	Weiterführung Projekt 2025.
851160	ABA BA 14 Sanierung ABA, Museumstraße und Kahlenbergstraße							
6/851160+300000	Förderung ABA BA 14 Bund	FHH	0,00	31.500,00	0,00	-31.500,00	-31.500,00	Weiterführung Projekt 2025.

Haushaltskonto	Bezeichnung	HH	Buchungen	- Voranschlag	- Übertragung	= Abweichung	Betrag	Beschluss und Begründung
6/851160+307000	Hausanschlussgebühren	FHH	0,00	60.000,00	0,00	-60.000,00	-60.000,00	Weiterführung Projekt 2025.
6/851160+346000	Investitionsdarlehen von Finanzunternehmen	FHH	0,00	82.800,00	0,00	-82.800,00	-82.800,00	Weiterführung Projekt 2025.
851170	ABA BA 15 Kanalsanierung							
6/851170+899100	Mittel aus Gebührenhaushalt	EHH	0,00	38.000,00	0,00	-38.000,00	-38.000,00	Weiterführung Projekt 2025.
851210	ABA BA 12 - Leitungskataster							
6/851210+301000	Kapitaltransfers Land SW + RW	FHH	0,00	29.400,00	0,00	-29.400,00	-29.400,00	Weiterführung Projekt 2025.
6/851210+899000	Entnahme Ist Überschuss 2019 von VH	EHH	0,00	169.600,00	0,00	-169.600,00	-169.600,00	Weiterführung Projekt 2025.
851220	Errichtung Draingarden							
6/851220+307000	Hausanschlussgebühren	FHH	0,00	15.000,00	0,00	-15.000,00	-15.000,00	Weiterführung Projekt 2025.
6/851220+899000	Entnahme Ist-Ü 2109 von VH	EHH	0,00	78.100,00	0,00	-78.100,00	-78.100,00	Weiterführung Projekt 2025.
852000	Betriebe der Müllbeseitigung							
2/852000+861010	Gebührenbremse	EHH	27.595,00	0,00	0,00	27.595,00	27.595,00	16.04.2024 Abwicklung der Gebührenbremse war bei VA Erstellung nicht bekannt.
	Gebührenbremse	FHH	27.595,00	0,00	0,00	27.595,00	27.595,00	16.04.2024 Abwicklung der Gebührenbremse war bei VA Erstellung nicht bekannt.
920000	Ausschließliche Gemeindeabgaben							
2/920000+831000	Grundsteuer B	FHH	148.299,09	110.000,00	0,00	38.299,09	38.299,09	Mehr Einnahmen als veranschlagt.
941000	Sonst. Finanzzuw. nach dem Fag							
2/941000+860000	Finanzzuweisungen des Bundes nach d.FAG	EHH	122.698,00	189.000,00	0,00	-66.302,00	-66.302,00	VA laut Voranschlagsberatungen.
	Finanzzuweisungen des Bundes nach d.FAG	FHH	122.698,00	189.000,00	0,00	-66.302,00	-66.302,00	VA laut Voranschlagsberatungen.

Haushaltskonto	Bezeichnung	HH	Buchungen	- Voranschlag	- Übertragung	= Abweichung	Betrag	Beschluss und Begründung
946000	Zuschüsse nach landesgesetzlichen Bestimmungen							
2/946000+861000	Unterstützungspaket 2024	EHH	14.233,13	0,00	0,00	14.233,13	14.233,13	War bei VA Erstellung nicht bekannt.
	Unterstützungspaket 2024	FHH	14.233,13	0,00	0,00	14.233,13	14.233,13	War bei VA Erstellung nicht bekannt.
947000	Zuschuss aus Unterstützungspaket							
2/947000+861000	Unterstützung teuerungsbedingter Belastungen	EHH	0,00	60.000,00	0,00	-60.000,00	-60.000,00	VA laut Voranschlagsberatungen.
	Unterstützung teuerungsbedingter Belastungen	FHH	0,00	60.000,00	0,00	-60.000,00	-60.000,00	VA laut Voranschlagsberatungen.
990000	Übersch. u. Abgänge(soweit nicht Zugeo.)							
2/990000+895077	Entnahmen von allgemeinen Haushaltsrücklagen	EHH	96.154,91	0,00	0,00	96.154,91	96.154,91	Verbuchung Haushaltspotential 2024.
	Summe Mittelaufbringung Ergebnishaushalt		406.204,15	815.700,00	0,00	-409.495,85	-409.495,85	
	Summe Mittelaufbringung Finanzierungshaushalt		981.220,81	1.766.100,00	0,00	-784.879,19	-784.879,19	
Mittelverwendung	Abweichung über 13.000,00 und mehr als 20,00%							
179000	Katastrophenschäden							
1/179000-610000	Unwetterschäden	EHH	20.918,91	1.000,00	0,00	19.918,91	19.918,91	Hochwasserereignis 06/24.
	Unwetterschäden	FHH	20.918,91	1.000,00	0,00	19.918,91	19.918,91	Hochwasserereignis 06/24.
179179	Katastrophenschäden							
5/179179-050000	Hochwassereinsatz	FHH	15.979,37	0,00	0,00	15.979,37	15.979,37	Hochwasserereignis 09/24.
211001	Volksschule							
5/211001-042000	Treppenlift	FHH	0,00	25.000,00	0,00	-25.000,00	-25.000,00	Projekt ist nicht zustande gekommen.

Haushaltskonto	Bezeichnung	HH	Buchungen	- Voranschlag	- Übertragung	= Abweichung	Betrag	Beschluss und Begründung
240100	Kindergarten Zu- und Umbau ab 2022							
5/240100-010000	Baukosten Sanierung Gruppe 1-4	FHH	769.837,32	1.122.800,00	0,00	-352.962,68	-352.962,68	Weiterführung Projekt 2025.
5/240100-010100	Generalplaner ÖBA Gruppe 1-4	FHH	32.580,16	164.100,00	0,00	-131.519,84	-131.519,84	Weiterführung Projekt 2025.
5/240100-010300	Baukosten Gruppe 5 (Vorsorge)	FHH	0,00	204.000,00	0,00	-204.000,00	-204.000,00	Weiterführung Projekt 2025.
5/240100-010400	Generalplaner, ÖBA Gruppe 5 (Vorsorge)	FHH	0,00	18.600,00	0,00	-18.600,00	-18.600,00	Weiterführung Projekt 2025.
5/240100-042000	Möblierung Kindergarten	FHH	70.396,13	125.000,00	0,00	-54.603,87	-54.603,87	Weiterführung Projekt 2025.
1/240100-680000	Planmäßige Abschreibung	EHH	48.375,18	0,00	0,00	48.375,18	48.375,18	Beginn Abschreibung 01.09.2024, Fertigstellungsdatum bei VA Erstellung nicht bekannt.
360100	Forum. Hafnerbach							
5/360100-015000	Errichtungskosten Raum 1-3	FHH	93.208,23	59.600,00	0,00	33.608,23	33.608,23	Weiterführung Projekt 2025.
612000	Gemeindestraßen							
5/612000-002000	Baukosten	FHH	121.300,75	390.400,00	0,00	-269.099,25	-269.099,25	Weiterführung Projekt 2025.
5/612000-040000	Fahrzeuge	FHH	99.278,89	0,00	0,00	99.278,89	99.278,89	22.10.2024 Ankauf Traktor.
633100	Wildbachverbauung							
5/633100-069000	Im Bau befindliche kofinanzierte Schutzbauten	FHH	19.500,00	0,00	0,00	19.500,00	19.500,00	17.09.2024 Weiterführung 2025.
633400	Hochwasserschutz Grabenbach							
5/633400-280000	Geleistete Anzahlungen für Anlagen	FHH	0,00	108.000,00	0,00	-108.000,00	-108.000,00	Weiterführung Projekt 2025.
710179	Katastrophenschäden							
5/710179-002000	Güterwege - Sanierung HW Schäden 09/2024	FHH	18.112,13	0,00	0,00	18.112,13	18.112,13	Weiterführung Projekt 2025.

Haushaltskonto	Bezeichnung	HH	Buchungen	- Voranschlag	- Übertragung	= Abweichung	Betrag	Beschluss und Begründung
849000	Veranstaltungsraum und Sportplatznebengebäude							
5/849000-060000	Kosten Neubau - in Bau	FHH	28.815,15	13.200,00	0,00	15.615,15	15.615,15	Weiterführung Projekt 2025.
5/849000-799000	Zuweisung Ist Überschuss 2019 an ABA BA 12	EHH	0,00	169.600,00	0,00	-169.600,00	-169.600,00	Weiterführung Projekt 2025.
5/849000-799200	Zuweisung Ist-Ü an ABA 13 Draingarden	EHH	0,00	78.100,00	0,00	-78.100,00	-78.100,00	Weiterführung Projekt 2025.
851000	Betriebe der Abwasserbeseitigung							
1/851000-799000	Zuweisungen an Verrechnungsrücklagen zwischen operativer Gebarung und Projekten	EHH	0,00	38.000,00	0,00	-38.000,00	-38.000,00	Zuführung nicht notwendig, Vorhaben wird weitergeführt (ABA BA 15).
851170	ABA BA 15 Kanalsanierung							
5/851170-004100	Ingenieurleistungen	FHH	9.173,74	28.000,00	0,00	-18.826,26	-18.826,26	Weiterführung Projekt 2025.
851210	ABA BA 12 - Leitungskataster							
5/851210-004000	Kamerabefahrung und Zivilgeometer	FHH	14.080,90	74.000,00	0,00	-59.919,10	-59.919,10	Weiterführung Projekt 2025.
852000	Betriebe der Müllbeseitigung							
1/852000-755000	Gebührenbremse	EHH	27.795,00	0,00	0,00	27.795,00	27.795,00	16.04.2024 Höhe und Abwicklung der Gebührenbremse war bei VA Erstellung nicht bekannt.
	Gebührenbremse	FHH	27.795,00	0,00	0,00	27.795,00	27.795,00	16.04.2024 Höhe und Abwicklung der Gebührenbremse war bei VA Erstellung nicht bekannt.
980000	Verrechnung zwischen operativer Gebarung und Projekten							
1/980000-799000	Zuweisungen an Verrechnungsrücklagen zwischen operativer Gebarung und Projekten	EHH	14.876,31	137.700,00	0,00	-122.823,69	-122.823,69	Weniger Zuführung notwendig als veranschlagt.
	Summe Mittelverwendung Ergebnishaushalt		111.965,40	424.400,00	0,00	-312.434,60	-312.434,60	
	Summe Mittelverwendung Finanzierungshaushalt		1.340.976,68	2.333.700,00	0,00	-992.723,32	-992.723,32	

Seite	Inhalt
3	Vorbericht
13	Nachweis der liquiden Mittel (Kassenbestand)
17	Ergebnishaushalt Gesamt 1. Ebene (Anlage 1a) - interne Vergütungen enthalten
21	Ergebnishaushalt Gesamt 1. und 2. Ebene (Anlage 1a) - interne Vergütungen enthalten
25	Ergebnishaushalt Bereichsbudget 1. und 2. Ebene (Anlage 1a)
47	Finanzierungshaushalt Gesamt 1. Ebene (Anlage 1b) - interne Vergütungen enthalten
51	Finanzierungshaushalt Gesamt 1. und 2. Ebene (Anlage 1b) - interne Vergütungen enthalten
59	Finanzierungshaushalt Bereichsbudget 1. und 2. Ebene (Anlage 1b)
101	Vermögenshaushalt (Anlage 1c)
107	Nettovermögensveränderungsrechnung (Anlage 1d)
111	Haushaltspotential (aufbauend auf der Ergebnisrechnung)
117	Ergebnis- und Finanzierungsrechnung Detailnachweis
207	Nachweis der Investitionstätigkeit
235	Nachweis der sonstigen Investitionen (nur VC 2)
239	Nachweis Kundenforderungen
243	Nachweis Lieferantenverbindlichkeiten
247	Nachweis über Transferzahlungen (Anlage 6a)
251	Nachweis über Haushaltsrücklagen und Zahlungsmittelreserven (Anlage 6b)
255	Einzelnachweis über Finanzschulden und Schuldendienst (Anlage 6c)
263	Nachweis über haushaltsinterne Vergütungen (Anlage 6f)
267	Anlagenspiegel Einzelkonten (Anlage 6g)
307	Anlagenspiegel Einzelkonten Kapitaltransfer (Anlage 6g)
313	Liste der nicht bewerteten Kulturgüter (Anlage 6h)
317	Leasingspiegel (Anlage 6i)
321	Rückstellungsspiegel (Anlage 6q)
325	Haftungsnachweis (Anlage 6r)
329	Einzelnachweis über die nicht voranschlagswirksame Gebarung gemäß § 12 (Anlage 6t)
333	Liste der nicht bewerteten kofinanzierten Schutzbauten (Anlage 6u)
337	Personaldaten iSd ÖStp (Anlage 4)
343	Dienstpostenplan
347	Nachweis über Personalaufwand VRV2015
351	Nachweis Vermögen mit abgeänderter Nutzungsdauer

Seite	Inhalt
355	Querschnitt (Anlage 5b)
359	Erläuterung Abweichung gegenüber Ergebnis- und Finanzierungsvoranschlag