



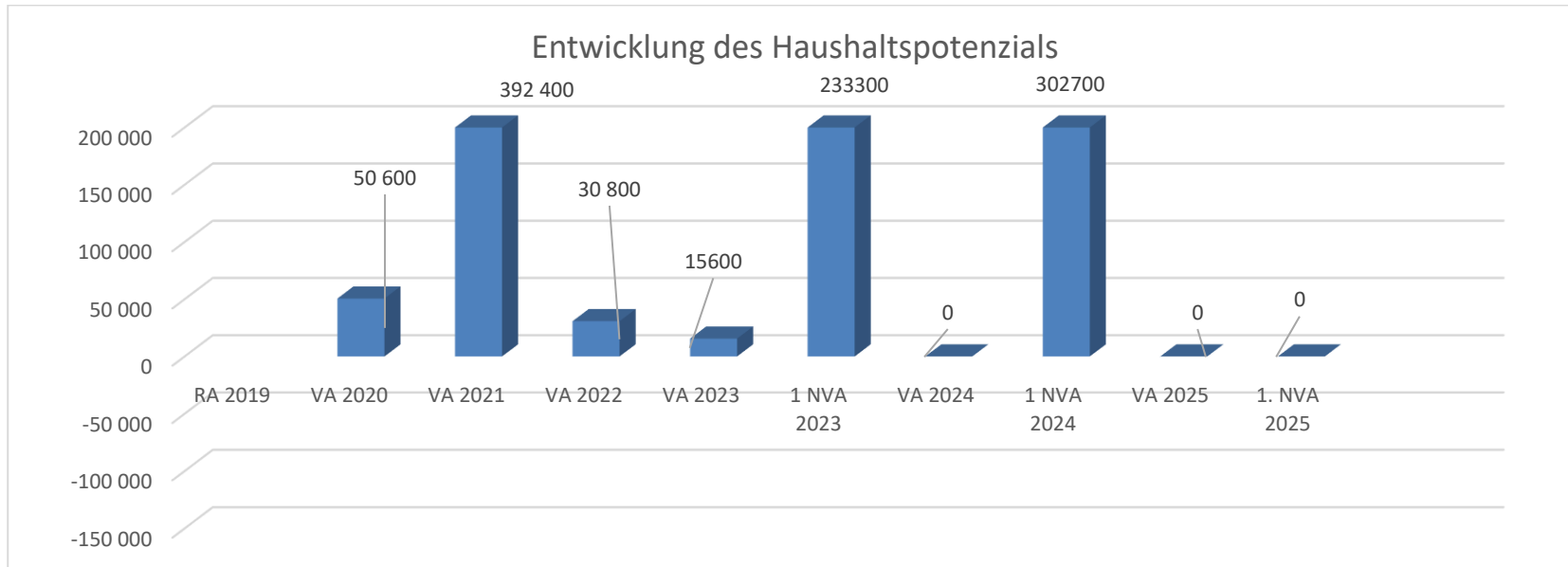
Stadtgemeinde Heidenreichstein

1. Nachtragsvoranschlag 2025

Vorbericht

Vorbericht zum 1. Nachtragsvoranschlag 2025 gemäß § 3 der NÖ Gemeindehaushaltsverordnung (NÖ GHVO)

Entwicklung des Haushaltspotenzials



Erläuterung:

Das Haushaltspotential hat seine Grundlage in § 67 Z. 11 der NÖ Gemeindeordnung 1973 (NÖ GO 1973) und ist erstmals im Voranschlag 2020 auszuweisen. Die Angaben zu den Vorjahren entfallen daher.

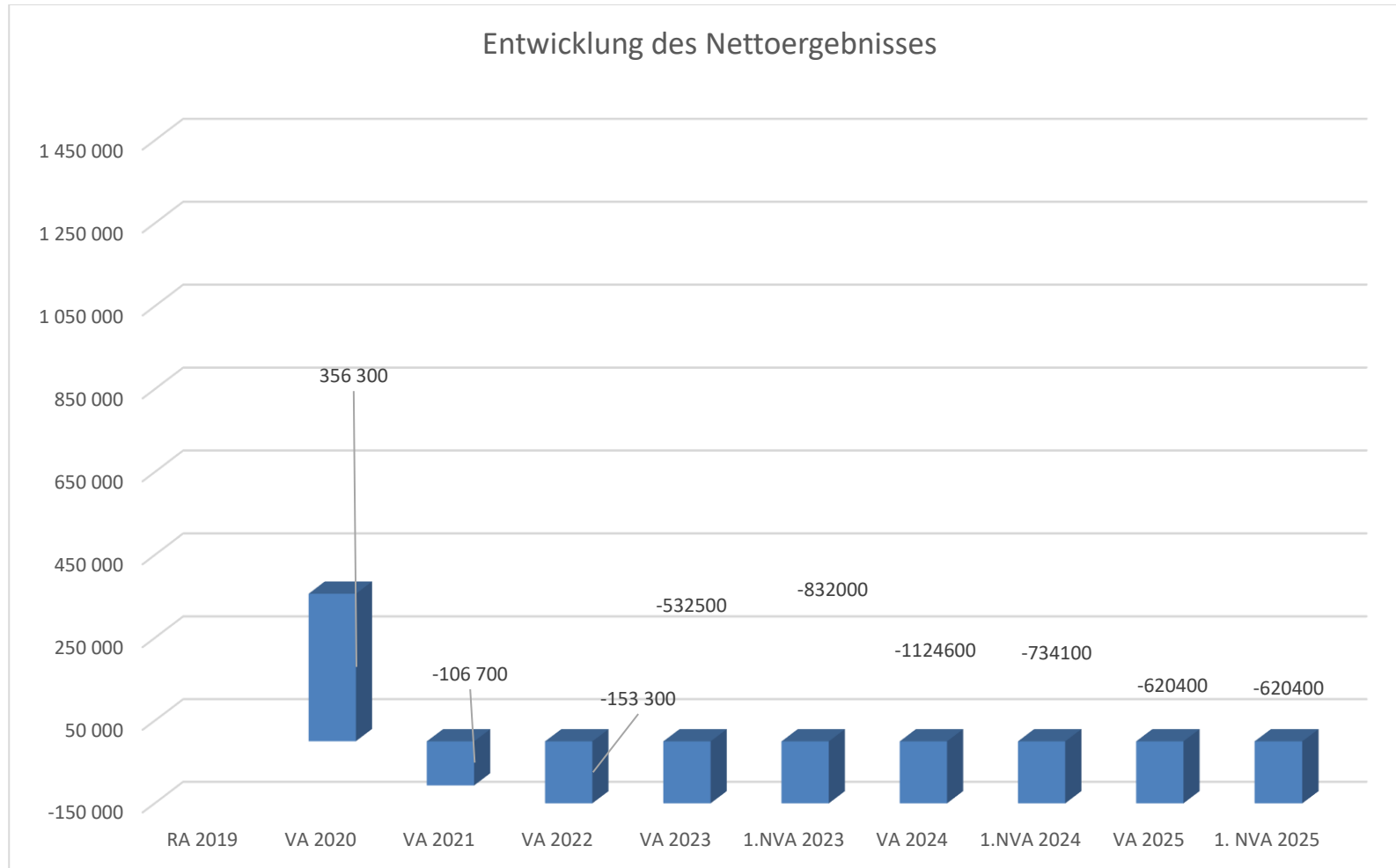
Haushaltspotential: Differenz der wiederkehrenden Mittelaufbringungen abzüglich der wiederkehrenden Mittelverwendungen unter Berücksichtigung der entsprechenden Forderungen und Verbindlichkeiten.

Das Haushaltspotenzial ist eine wichtige Kenngröße und gibt die aktuelle Leistungsfähigkeit der Gemeinde wieder. Das schafft Vergleichbarkeit mit der bisherigen Rechtslage, aus der Überschüsse und Abgänge abzuleiten waren und dient der Transparenz.

Wenn das Haushaltspotenzial innerhalb des Zeitraumes des mittelfristigen Finanzplanes laufend negativ ist, ist ein Haushaltskonsolidierungskonzept zu erstellen (§ 72b Abs. 1 Z. 2 NÖ GO 1973).

Das Haushaltspotenzial für den Nachtragsvoranschlag wurde unter der Berücksichtigung, dass an Bedarfszuweisungen für die Liquiditätsstärkung seitens des Landes, wie im 1. Nachtragsvoranschlag 2025 veranschlagt, berechnet. Achtung beantragt werden € 626.700,00 an Bedarfszuweisungsmitteln.

Entwicklung des Nettoergebnisses



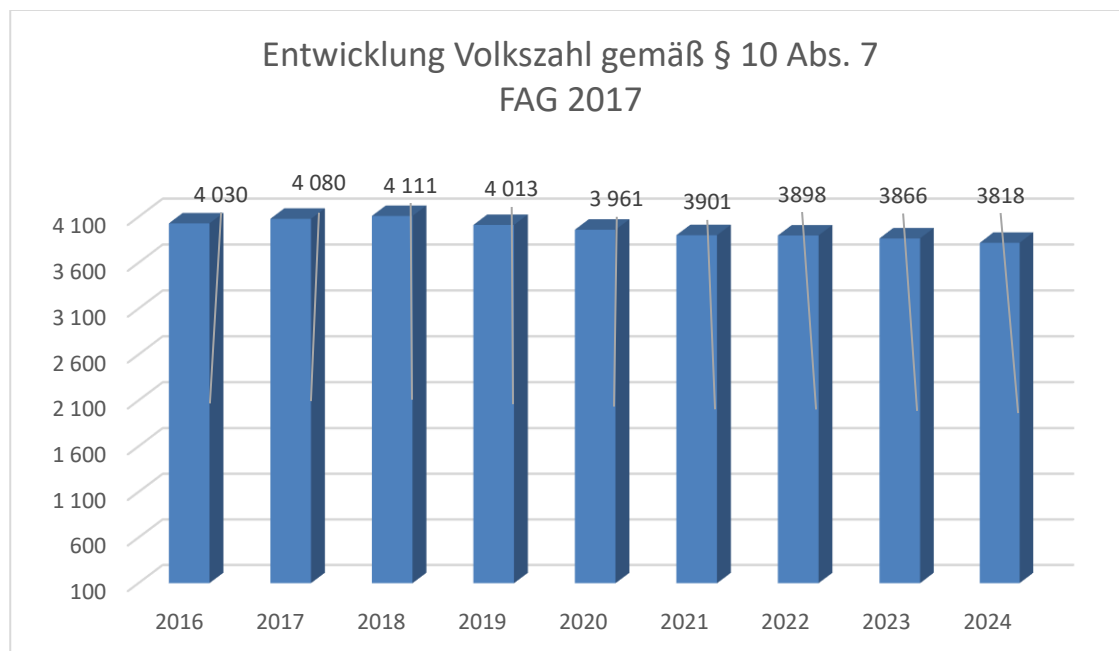
Erläuterung:

Beim Nettoergebnis handelt es sich um das Ergebnis des Ergebnisvoranschlags und ist erstmals für das Haushaltsjahr 2020 auszuweisen. Die Angaben zu den Vorjahren entfallen daher.

Ein positives Nettoergebnis bedeutet, dass die Erträge voraussichtlich ausreichend sein werden, die Aufwendungen für die kommunalen Leistungen (inklusive des Werteverzehrs des Anlagevermögens in Form der Abschreibungen) abzudecken.

Ein negatives Nettoergebnis heißt, dass dies nicht zur Gänze (in der Höhe des negativen Wertes) möglich ist.

Entwicklung der Volkszahl gemäß § 10 Abs. 7 FAG 2017, BGBl. I Nr. 116/2016 in der Fassung BGBl. I Nr. 106/2018



Erläuterung:

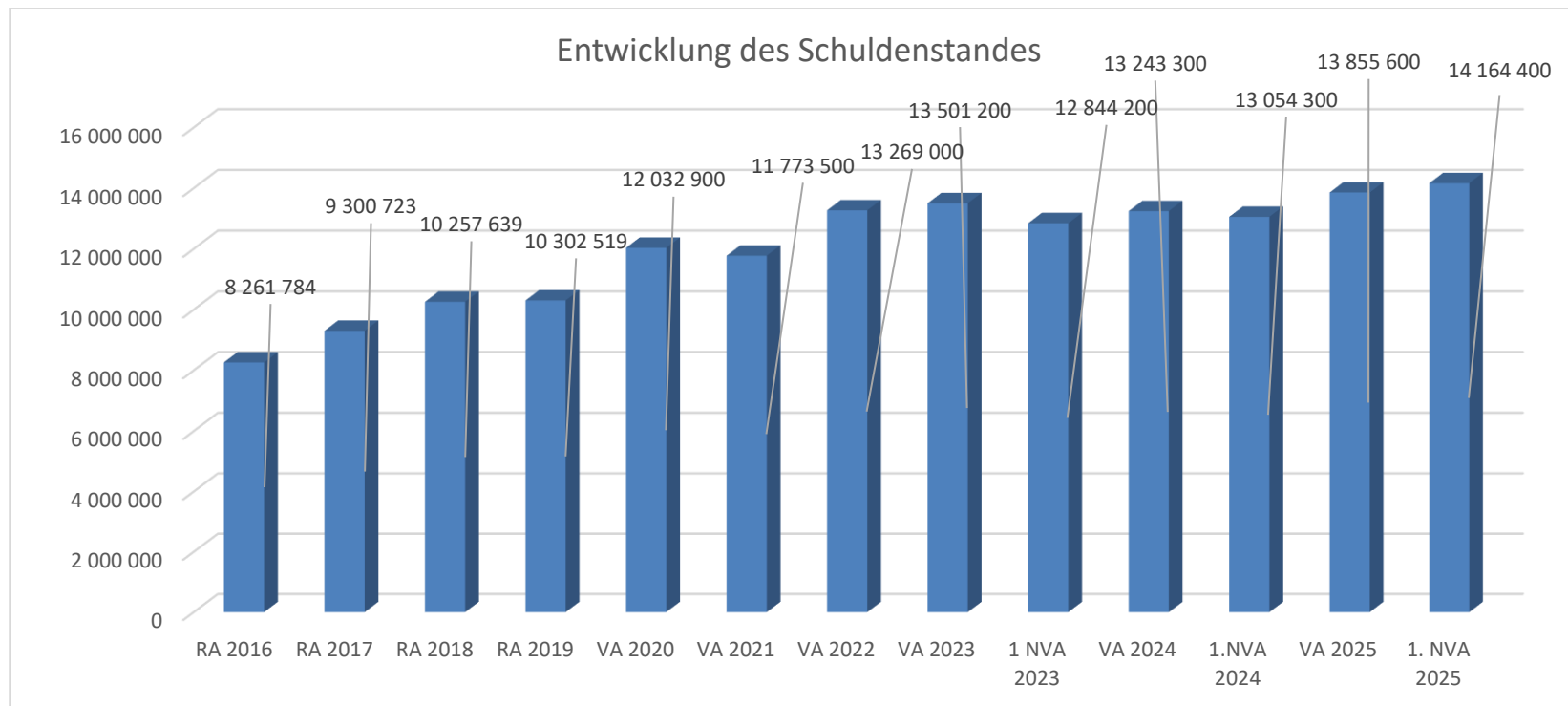
Die Volkszahl gemäß § 10 Abs. 7 FAG 2017 wird jährlich von der Bundesanstalt Statistik Austria zum Stichtag 31. Oktober festgestellt und wirkt mit dem Beginn des übernächsten Kalenderjahres. Sie dient für die Berechnung der Abgabenertragsanteile und darf nicht automatisch mit der Volkszahl für die Berechnung der Gemeinderatsmandate verwechselt werden.

Eine Erhöhung bzw. Verminderung der Volkszahl (jährlich) ist ein wesentlicher Indikator für die Berechnung der Abgabenertragsanteile.

Die Gemeinde verzeichnet seit Jahren einen ständigen Rückgang von Bürgern.

Entwicklung der Abgabenertragsanteile

Entwicklung des Schuldenstandes

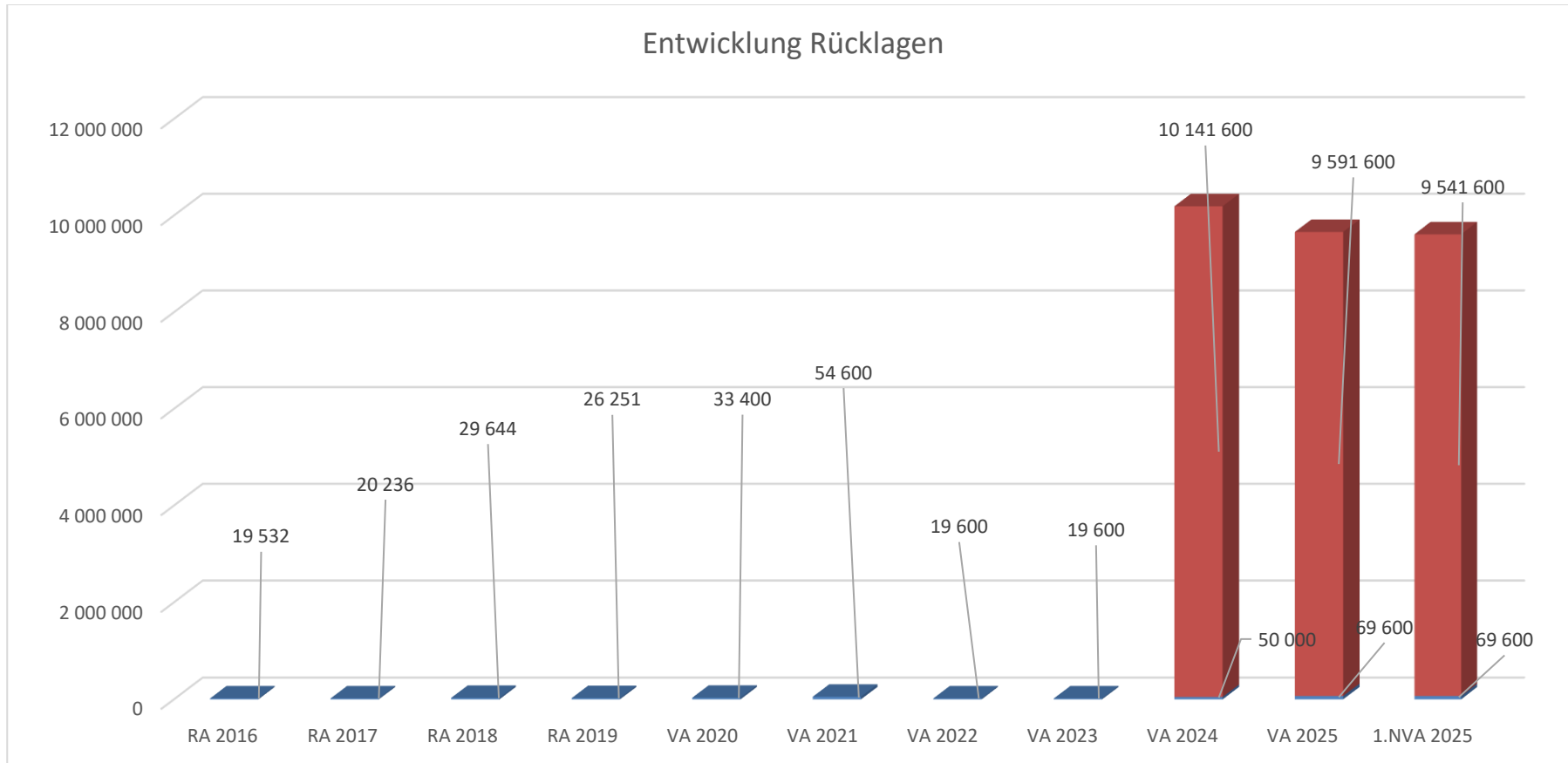


Erläuterung:

Die Entwicklung des Schuldenstandes zeigt auf, inwieweit der Schuldenstand über die Jahre erhöht oder reduziert wird.

Die Erhöhung des Schuldenstandes ist durch die geplanten Projekte der Kanal- und Wasserversorgung Sanierungen, sowie der Investitionen in die Infrastruktur (Straßenbau) feuerwehrfahrzeuge, Museumsneubau, Veranstaltungshalle, Feuerwehrhaus, Volksschul-Fenstersanierung, öffentliche WC-Anlage und Kommunaltraktor zurückzuführen.

Entwicklung der Rücklagen mit und ohne Zahlungsmittelreserve



Erläuterung:

Die Entwicklung der Rücklagen zeigt an, inwieweit Rücklagen vorhanden sind und ob Rücklagen aufgebaut bzw. aufgebraucht werden.

Blauer Balken Rücklagen mit Zahlungsmittelreserve.

Roter Balken Rücklagen ohne Zahlungsmittelreserve.

Die im Jahre 2021 gebildete Rücklage für Investitionen im Altstoffsammelzentrum ist noch zur Gänze zur Verfügung.

Die im Jahre 2022 gebildete Covid-Rücklage ist noch zur Gänze zur Verfügung + die 2023 allgemeine Zuführung für Heizungstausch zur Rücklage.

Rücklagen ohne Zahlungsmittel ist die Eröffnungsbilanzrücklage und neu die Haushaltspotential Rücklage.

Auflösung der Haushaltspotential Rücklage im 1. Nachtragsvoranschlag 2025.

1. NVA Ergebnishaushalt Gesamt 1. Ebene (Anlage 1a)
- interne Vergütungen enthalten

1. Nachtragsvoranschlag 2025

Stadtgemeinde Heidenreichstein

NVA Ergebnishaushalt Gesamt 1. Ebene (Anlage 1a) - interne Vergütungen enthalten

MVAG	Mittelverwendungs- und -aufbringungsgruppen (1. Ebene)	VA 2025 inkl. NVA	VA 2025	1. NVA
211	Erträge aus der operativen Verwaltungstätigkeit	8 441 800,00	8 527 100,00	-85 300,00
212	Erträge aus Transfers	1 877 500,00	2 731 600,00	-854 100,00
213	Finanzerträge	100,00	100,00	
21	Summe Erträge	10 319 400,00	11 258 800,00	-939 400,00
221	Personalaufwand	3 491 500,00	3 485 600,00	5 900,00
222	Sachaufwand	4 292 300,00	4 212 000,00	80 300,00
223	Transferaufwand	3 761 100,00	3 778 100,00	-17 000,00
224	Finanzaufwand	403 500,00	403 500,00	
22	Summe Aufwendungen	11 948 400,00	11 879 200,00	69 200,00
SA0	Saldo (0) Nettoergebnis (21 - 22)	-1 629 000,00	-620 400,00	-1 008 600,00
230	Entnahmen von Haushaltsrücklagen	1 008 600,00		1 008 600,00
240	Zuweisungen an Haushaltsrücklagen			
SA01	Saldo (01) Haushaltsrücklagen (230 - 240)	1 008 600,00	0,00	1 008 600,00
SA00	Saldo (00) Nettoergebnis nach Haushaltsrücklagen (Saldo 0 + Saldo 01)	-620 400,00	-620 400,00	0,00

1. NVA Finanzierungshaushalt Gesamt 1. Ebene (Anlage 1b)
- interne Vergütungen enthalten

1. Nachtragsvoranschlag 2025

Stadtgemeinde Heidenreichstein

NVA Finanzierungshaushalt Gesamt 1. Ebene (Anlage 1b) - interne Vergütungen enthalten

MVAG	Mittelverwendungs- und -aufbringungsgruppen (1. Ebene)	VA 2025 inkl. NVA	VA 2025	1. NVA
OPERATIVE GEBARUNG				
311	Einzahlungen aus operativer Verwaltungstätigkeit	8 254 100,00	8 339 400,00	-85 300,00
312	Einzahlungen aus Transfers	1 432 300,00	2 286 400,00	-854 100,00
313	Einzahlungen aus Finanzerträgen	100,00	100,00	
31	Summe Einzahlungen operative Gebarung	9 686 500,00	10 625 900,00	-939 400,00
321	Auszahlungen aus Personalaufwand	3 419 800,00	3 413 900,00	5 900,00
322	Auszahlungen aus Sachaufwand	2 602 900,00	2 522 600,00	80 300,00
323	Auszahlungen aus Transfers	3 632 600,00	3 684 600,00	-52 000,00
324	Auszahlungen aus Finanzaufwand	403 500,00	403 500,00	
32	Summe Auszahlungen operative Gebarung	10 058 800,00	10 024 600,00	34 200,00
SA1	Saldo (1) Geldfluss aus der operativen Gebarung (31 – 32)	-372 300,00	601 300,00	-973 600,00
INVESTIVE GEBARUNG				
331	Einzahlungen aus der Investitionstätigkeit	20 000,00	20 000,00	
332	Einzahlungen aus der Rückzahlung von Darlehen sowie gewährten Vorschüssen	4 800,00	4 800,00	
333	Einzahlungen aus Kapitaltransfers	2 953 200,00	2 959 300,00	-6 100,00
33	Summe Einzahlungen investive Gebarung	2 978 000,00	2 984 100,00	-6 100,00
341	Auszahlungen aus der Investitionstätigkeit	3 823 200,00	2 729 100,00	1 094 100,00
342	Auszahlungen aus der Gewährung von Darlehen sowie gewährten Vorschüssen	12 000,00	12 000,00	
343	Auszahlungen aus Kapitaltransfers	128 500,00	93 500,00	35 000,00
34	Summe Auszahlungen investive Gebarung	3 963 700,00	2 834 600,00	1 129 100,00
SA2	Saldo (2) Geldfluss aus der investiven Gebarung (33 – 34)	-985 700,00	149 500,00	-1 135 200,00
SA3	Saldo (3) Nettofinanzierungssaldo (Saldo 1 + Saldo 2)	-1 358 000,00	750 800,00	-2 108 800,00

1. Nachtragsvoranschlag 2025

NVA Finanzierungshaushalt Gesamt 1. Ebene (Anlage 1b) - interne Vergütungen enthalten

Stadtgemeinde Heidenreichstein

MVAG	Mittelverwendungs- und -aufbringungsgruppen (1. Ebene)	VA 2025 inkl. NVA	VA 2025	1. NVA
FINANZIERUNGSTÄTIGKEIT				
351	Einzahlungen aus der Aufnahme von Finanzschulden	2 026 100,00	1 717 300,00	308 800,00
353	Einzahlungen infolge eines Kapitaltausches bei derivativen Finanzinstrumenten mit Grundgeschäft			
355	Einzahlungen aus dem Abgang von Finanzinstrumenten			
35	Summe Einzahlungen aus der Finanzierungstätigkeit	2 026 100,00	1 717 300,00	308 800,00
361	Auszahlungen aus der Tilgung von Finanzschulden	778 300,00	778 300,00	
363	Auszahlungen infolge eines Kapitaltausches bei derivativen Finanzinstrumenten mit Grundgeschäft			
365	Auszahlungen für den Erwerb von Finanzinstrumenten			
36	Summe Auszahlungen aus der Finanzierungstätigkeit	778 300,00	778 300,00	0,00
SA4	Saldo (4) Geldfluss aus der Finanzierungstätigkeit (35 – 36)	1 247 800,00	939 000,00	308 800,00
SA5	Saldo (5) Geldfluss aus der voranschlagswirksamen Gebarung (Saldo 3 + Saldo 4)	-110 200,00	1 689 800,00	-1 800 000,00

1. NVA Ergebnishaushalt Gesamt 1. und 2. Ebene (Anlage 1a)
- interne Vergütungen enthalten

1. Nachtragsvoranschlag 2025

NVA Ergebnishaushalt Gesamt 1. und 2. Ebene (Anlage 1a) - interne Vergütungen enthalten

Stadtgemeinde Heidenreichstein

MVAG	Mittelverwendungs- und aufbringungsgruppen (1. und 2. Ebene)	VA 2025 inkl. NVA	VA 2025	1. NVA
211	Erträge aus der operativen Verwaltungstätigkeit	8 441 800,00	8 527 100,00	-85 300,00
2111	Erträge aus eigenen Abgaben	1 962 100,00	1 962 100,00	
2112	Erträge aus Ertragsanteilen	3 791 000,00	3 791 000,00	
2113	Erträge aus Gebühren	1 958 200,00	1 958 200,00	
2114	Erträge aus Leistungen	328 800,00	337 800,00	-9 000,00
2115	Erträge aus Besitz und wirtschaftlicher Tätigkeit	102 300,00	102 300,00	
2116	Erträge aus Veräußerung und sonstige Erträge	144 700,00	221 000,00	-76 300,00
2117	Nicht finanzierungswirksame operative Erträge	154 700,00	154 700,00	
212	Erträge aus Transfers	1 877 500,00	2 731 600,00	-854 100,00
2121	Transferertrag von Trägern des öffentlichen Rechts	1 383 000,00	2 253 500,00	-870 500,00
2122	Transferertrag von Beteiligungen			
2123	Transferertrag von Unternehmen (mit Finanzunternehmen)			
2124	Transferertrag von Haushalten und Organisationen ohne Erwerbscharakter	32 900,00	32 900,00	
2125	Transferertrag vom Ausland	16 400,00		16 400,00
2126	Investitions- und Tilgungszuschüsse zwischen Unternehmungen und Betrieben der Gebietskörperschaft und der Gebietskörperschaft			
2127	Nicht finanzierungswirksamer Transferertrag	445 200,00	445 200,00	
213	Finanzerträge	100,00	100,00	0,00
2131	Erträge aus Zinsen	100,00	100,00	
2132	Erträge aus Zinsen aus derivativen Finanzinstrumenten mit und ohne Grundgeschäft			
2133	Erträge aus Gewinnentnahmen von marktbestimmten Betrieben			
2134	Sonstige Finanzerträge			
2135	Erträge aus Dividenden/Gewinnausschüttungen			
2136	Sonstige nicht finanzierungswirksame Finanzerträge			
21	Summe Erträge	10 319 400,00	11 258 800,00	-939 400,00
221	Personalaufwand	3 491 500,00	3 485 600,00	5 900,00
2211	Personalaufwand (Bezüge, Nebengebühren, Mehrleistungen)	2 758 000,00	2 752 100,00	5 900,00
2212	Gesetzlicher und freiwilliger Sozialaufwand	661 800,00	661 800,00	
2213	Sonstiger Personalaufwand			
2214	Nicht finanzierungswirksamer Personalaufwand	71 700,00	71 700,00	
222	Sachaufwand	4 292 300,00	4 212 000,00	80 300,00
2221	Gebrauchs- und Verbrauchsgüter, Handelswaren	567 700,00	567 700,00	
2222	Verwaltungs- und Betriebsaufwand	326 000,00	285 800,00	40 200,00
2223	Leasing- und Mietaufwand	110 600,00	110 600,00	
2224	Instandhaltung	733 700,00	700 200,00	33 500,00
2225	Sonstiger Sachaufwand	864 900,00	858 300,00	6 600,00
2226	Nicht finanzierungswirksamer Sachaufwand	1 689 400,00	1 689 400,00	

1. Nachtragsvoranschlag 2025

NVA Ergebnishaushalt Gesamt 1. und 2. Ebene (Anlage 1a) - interne Vergütungen enthalten

Stadtgemeinde Heidenreichstein

MVAG	Mittelverwendungs- und aufbringungsgruppen (1. und 2. Ebene)	VA 2025 inkl. NVA	VA 2025	1. NVA
223	Transferaufwand	3 761 100,00	3 778 100,00	-17 000,00
2231	Transferaufwand an Träger des öffentlichen Rechts	3 407 900,00	3 452 900,00	-45 000,00
2232	Transferaufwand an Beteiligungen			
2233	Transferaufwand an Unternehmen (mit Finanzunternehmen)	23 500,00	23 500,00	
2234	Transferaufwand an Haushalte und Organisationen ohne Erwerbscharakter	329 700,00	301 700,00	28 000,00
2235	Transferaufwand an das Ausland			
2236	Investitions- und Tilgungszuschüsse zwischen Unternehmungen und Betrieben der Gebietskörperschaft und der Gebietskörperschaft			
2237	Nicht finanzierungswirksamer Transferaufwand			
224	Finanzaufwand	403 500,00	403 500,00	0,00
2241	Aufwendungen für Zinsen	397 500,00	397 500,00	
2242	Zinsen und sonstige Aufwendungen aus derivativen Finanzinstrumenten mit und ohne Grundgeschäft			
2243	Gewinnentnahmen von Unternehmungen und marktbestimmten Betrieben der Gebietskörperschaft (innerhalb der Gebietskörperschaft)			
2244	Sonstiger Finanzaufwand	6 000,00	6 000,00	
2245	Nicht finanzierungswirksamer Finanzaufwand			
22	Summe Aufwendungen	11 948 400,00	11 879 200,00	69 200,00
SA0	Saldo (0) Nettoergebnis (21 - 22)	-1 629 000,00	-620 400,00	-1 008 600,00
230	Entnahmen von Haushaltsrücklagen	1 008 600,00	0,00	1 008 600,00
2301	Entnahmen von Haushaltsrücklagen	1 008 600,00		1 008 600,00
240	Zuweisungen an Haushaltsrücklagen	0,00	0,00	0,00
2401	Zuweisungen an Haushaltsrücklagen			
SA01	Saldo (01) Haushaltsrücklagen (230 - 240)	1 008 600,00	0,00	1 008 600,00
SA00	Saldo (00) Nettoergebnis nach Haushaltsrücklagen (Saldo 0 + Saldo 01)	-620 400,00	-620 400,00	0,00

1. NVA Finanzierungshaushalt Gesamt 1. und 2. Ebene
(Anlage 1b) - interne Vergütungen enthalten

1. Nachtragsvoranschlag 2025

Stadtgemeinde Heidenreichstein

NVA Finanzierungshaushalt Gesamt 1. und 2. Ebene (Anlage 1b) - interne Vergütungen enthalten

MVAG	Mittelverwendungs- und aufbringungsgruppen (1. und 2. Ebene)	VA 2025 inkl. NVA	VA 2025	1. NVA
311	Einzahlungen aus operativer Verwaltungstätigkeit	8 254 100,00	8 339 400,00	-85 300,00
3111	Einzahlungen aus eigenen Abgaben	1 962 100,00	1 962 100,00	
3112	Einzahlungen aus Ertragsanteilen	3 791 000,00	3 791 000,00	
3113	Einzahlungen aus Gebühren	1 958 200,00	1 958 200,00	
3114	Einzahlungen aus Leistungen	328 800,00	337 800,00	-9 000,00
3115	Einzahlungen aus Besitz und wirtschaftlicher Tätigkeit	102 300,00	102 300,00	
3116	Einzahlungen aus Veräußerung von geringwertigen Wirtschaftsgütern (GWG) und sonstige Einzahlungen	111 700,00	188 000,00	-76 300,00
312	Einzahlungen aus Transfers	1 432 300,00	2 286 400,00	-854 100,00
3121	Transferzahlungen von Trägern des öffentlichen Rechts	1 383 000,00	2 253 500,00	-870 500,00
3122	Transferzahlungen von Beteiligungen			
3123	Transferzahlungen von Unternehmen (inkl. Finanzunternehmen)			
3124	Transferzahlungen von Haushalten und Organisationen ohne Erwerbscharakter	32 900,00	32 900,00	
3125	Transferzahlungen vom Ausland	16 400,00		16 400,00
3126	Investitions- und Tilgungszuschüsse zwischen Unternehmungen und Betrieben der Gebietskörperschaft und der Gebietskörperschaft			
313	Einzahlungen aus Finanzerträgen	100,00	100,00	0,00
3131	Einzahlungen aus Zinserträgen	100,00	100,00	
3132	Einzahlungen aus Zinsen aus derivativen Finanzinstrumenten mit und ohne Grundgeschäft			
3133	Einzahlungen aus Gewinnentnahmen von marktbestimmten Betrieben			
3134	Sonstige Einzahlungen aus Finanzerträgen			
3135	Einzahlungen aus Dividenden/Gewinnausschüttungen			
31	Summe Einzahlungen operative Gebarung	9 686 500,00	10 625 900,00	-939 400,00
321	Auszahlungen aus Personalaufwand	3 419 800,00	3 413 900,00	5 900,00
3211	Auszahlungen für Personalaufwand (Bezüge, Nebengebühren, und Mehrleistungsvergütungen)	2 758 000,00	2 752 100,00	5 900,00
3212	Auszahlungen für gesetzliche und freiwillige Sozialaufwendungen	661 800,00	661 800,00	
3213	Auszahlungen aus sonstigem Personalaufwand			
322	Auszahlungen aus Sachaufwand	2 602 900,00	2 522 600,00	80 300,00
3221	Auszahlungen für Gebrauchs- und Verbrauchsgüter, Handelswaren	567 700,00	567 700,00	
3222	Auszahlungen für Verwaltungs- und Betriebsaufwand	326 000,00	285 800,00	40 200,00
3223	Auszahlungen für Leasing- und Mietaufwand	110 600,00	110 600,00	
3224	Auszahlungen für Instandhaltung	733 700,00	700 200,00	33 500,00
3225	Sonstige Auszahlungen aus Sachaufwand	864 900,00	858 300,00	6 600,00
3226	Auszahlungen aus der Inanspruchnahme von Haftungen			
323	Auszahlungen aus Transfers	3 632 600,00	3 684 600,00	-52 000,00
3231	Transferzahlungen an Träger des öffentlichen Rechts	3 395 400,00	3 440 400,00	-45 000,00
3232	Transferzahlungen an Beteiligungen			

1. Nachtragsvoranschlag 2025

NVA Finanzierungshaushalt Gesamt 1. und 2. Ebene (Anlage 1b) - interne Vergütungen enthalten

Stadtgemeinde Heidenreichstein

MVAG	Mittelverwendungs- und aufbringungsgruppen (1. und 2. Ebene)	VA 2025 inkl. NVA	VA 2025	1. NVA
3233	Transferzahlungen an Unternehmen (inkl. Finanzunternehmen)	18 500,00	18 500,00	
3234	Transferzahlungen an Haushalte und Organisationen ohne Erwerbscharakter	218 700,00	225 700,00	-7 000,00
3235	Transferzahlungen an das Ausland			
3236	Investitions- und Tilgungszuschüsse zwischen Unternehmungen und Betrieben der Gebietskörperschaft und der Gebietskörperschaft			
324	Auszahlungen aus Finanzaufwand	403 500,00	403 500,00	0,00
3241	Auszahlungen für Zinsen	397 500,00	397 500,00	
3242	Auszahlungen für Zinsen aus derivativen Finanzinstrumenten mit und ohne Grundgeschäft			
3243	Auszahlungen aus Gewinnentnahmen von marktbestimmten Betrieben			
3244	Sonstige Auszahlungen aus Finanzaufwendungen	6 000,00	6 000,00	
32	Summe Auszahlungen operative Gebarung	10 058 800,00	10 024 600,00	34 200,00
SA1	Saldo (1) Geldfluss aus der operativen Gebarung (31 – 32)	-372 300,00	601 300,00	-973 600,00
331	Einzahlungen aus der Investitionstätigkeit	20 000,00	20 000,00	0,00
3311	Einzahlungen aus der Veräußerung von immateriellem Vermögen			
3312	Einzahlungen aus der Veräußerung von Grundstücken und Grundstückeinrichtungen	20 000,00	20 000,00	
3313	Einzahlungen aus der Veräußerung von Gebäuden und Bauten			
3314	Einzahlungen aus der Veräußerung von technischen Anlagen, Fahrzeugen und Maschinen			
3315	Einzahlungen aus der Veräußerung von Amts-, Betriebs- und Geschäftsausstattung			
3316	Einzahlungen aus der Veräußerung von Kulturgütern			
3317	Einzahlungen aus der Veräußerung von Beteiligungen			
3318	Einzahlungen aus der Veräußerung von kofinanzierten Schutzbauten			
332	Einzahlungen aus der Rückzahlung von Darlehen sowie gewährten Vorschüssen	4 800,00	4 800,00	0,00
3321	Einzahlungen aus Darlehen an Träger des öffentlichen Rechts			
3322	Einzahlungen aus Darlehen an Beteiligungen			
3323	Einzahlungen aus Darlehen an Unternehmen und Haushalte			
3325	Einzahlungen aus Vorschüssen und Anzahlungen	4 800,00	4 800,00	
333	Einzahlungen aus Kapitaltransfers	2 953 200,00	2 959 300,00	-6 100,00
3331	Kapitaltransferzahlungen von Trägern des öffentlichen Rechts	2 744 300,00	2 809 800,00	-65 500,00
3332	Kapitaltransferzahlungen von Beteiligungen			
3333	Kapitaltransferzahlungen von Unternehmen			
3334	Kapitaltransferzahlungen von Haushalten und Organisationen ohne Erwerbscharakter	195 500,00	149 500,00	46 000,00
3335	Kapitaltransferzahlungen vom Ausland	13 400,00		13 400,00
33	Summe Einzahlungen investive Gebarung	2 978 000,00	2 984 100,00	-6 100,00
341	Auszahlungen aus der Investitionstätigkeit	3 823 200,00	2 729 100,00	1 094 100,00
3411	Auszahlungen für den Erwerb von immateriellem Vermögen	78 800,00	78 800,00	

1. Nachtragsvoranschlag 2025

NVA Finanzierungshaushalt Gesamt 1. und 2. Ebene (Anlage 1b) - interne Vergütungen enthalten

Stadtgemeinde Heidenreichstein

MVAG	Mittelverwendungs- und aufbringungsgruppen (1. und 2. Ebene)	VA 2025 inkl. NVA	VA 2025	1. NVA
3412	Auszahlungen für den Erwerb von Grundstücken und Grundstückseinrichtungen	3 010 400,00	2 058 300,00	952 100,00
3413	Auszahlungen für den Erwerb von Gebäuden und Bauten	450 500,00	354 500,00	96 000,00
3414	Auszahlungen für den Erwerb von technischen Anlagen, Fahrzeugen und Maschinen	238 300,00	192 300,00	46 000,00
3415	Auszahlungen für den Erwerb von Amts-, Betriebs- und Geschäftsausstattung	45 200,00	45 200,00	
3416	Auszahlungen für den Erwerb von Kulturgütern			
3417	Auszahlungen für den Erwerb von Beteiligungen			
3418	Auszahlungen für den Erwerb von kofinanzierten Schutzbauten			
342	Auszahlungen aus der Gewährung von Darlehen sowie gewährten Vorschüssen	12 000,00	12 000,00	0,00
3421	Auszahlungen von Darlehen an Träger des öffentlichen Rechts			
3422	Auszahlungen von Darlehen an Beteiligungen			
3423	Auszahlungen von Darlehen an Unternehmen und Haushalte			
3425	Auszahlungen von Vorschüssen und Anzahlungen	12 000,00	12 000,00	
343	Auszahlungen aus Kapitaltransfers	128 500,00	93 500,00	35 000,00
3431	Kapitaltransferzahlungen an Träger des öffentlichen Rechts	12 500,00	12 500,00	
3432	Kapitaltransferzahlungen an Beteiligungen			
3433	Kapitaltransferzahlungen an Unternehmen (Finanzunternehmen)	5 000,00	5 000,00	
3434	Kapitaltransferzahlungen an Haushalte und Organisationen ohne Erwerbscharakter	111 000,00	76 000,00	35 000,00
3435	Kapitaltransferzahlungen an das Ausland			
34	Summe Auszahlungen investive Gebarung	3 963 700,00	2 834 600,00	1 129 100,00
SA2	Saldo (2) Geldfluss aus der investiven Gebarung (33 – 34)	-985 700,00	149 500,00	-1 135 200,00
SA3	Saldo (3) Nettofinanzierungssaldo (Saldo 1 + Saldo 2)	-1 358 000,00	750 800,00	-2 108 800,00
351	Einzahlungen aus der Aufnahme von Finanzschulden	2 026 100,00	1 717 300,00	308 800,00
3511	Einzahlungen aus empfangenen Darlehen von öffentlichen Körperschaften und Rechtsträgern			
3512	Einzahlungen aus empfangenen Darlehen von Beteiligungen			
3513	Einzahlungen aus empfangenen Darlehen von Unternehmen und privaten Haushalten			
3514	Einzahlungen aus Finanzschulden (Finanzunternehmen)	2 026 100,00	1 717 300,00	308 800,00
3515	Einzahlungen aus Aufnahmen von Leasingverbindlichkeiten			
353	Einzahlungen infolge eines Kapitaltausches bei derivativen Finanzinstrumenten mit Grundgeschäft	0,00	0,00	0,00
3530	Einzahlungen infolge eines Kapitaltausches bei derivativen Finanzinstrumenten mit Grundgeschäft			
355	Einzahlungen aus dem Abgang von Finanzinstrumenten	0,00	0,00	0,00
3550	Einzahlungen aus dem Abgang von Finanzinstrumenten			
35	Summe Einzahlungen aus der Finanzierungstätigkeit	2 026 100,00	1 717 300,00	308 800,00

1. Nachtragsvoranschlag 2025**NVA Finanzierungshaushalt Gesamt 1. und 2. Ebene (Anlage 1b) - interne Vergütungen enthalten**

Stadtgemeinde Heidenreichstein

MVAG	Mittelverwendungs- und aufbringungsgruppen (1. und 2. Ebene)	VA 2025 inkl. NVA	VA 2025	1. NVA
361	Auszahlungen aus der Tilgung von Finanzschulden	778 300,00	778 300,00	0,00
3611	Auszahlungen aus empfangenen Darlehen von öffentlichen Körperschaften und Rechtsträgern			
3612	Auszahlungen aus empfangenen Darlehen von Beteiligungen			
3613	Auszahlungen aus empfangenen Darlehen von Unternehmen und privaten Haushalten			
3614	Auszahlungen aus Finanzschulden	778 300,00	778 300,00	
3615	Auszahlungen aus Rückzahlungen von Leasingverbindlichkeiten			
363	Auszahlungen infolge eines Kapitaltausches bei derivativen Finanzinstrumenten mit Grundgeschäft	0,00	0,00	0,00
3630	Auszahlungen infolge eines Kapitaltausches bei derivativen Finanzinstrumenten mit Grundgeschäft			
365	Auszahlungen für den Erwerb von Finanzinstrumenten	0,00	0,00	0,00
3650	Auszahlungen für den Erwerb von Finanzinstrumenten			
36	Summe Auszahlungen aus der Finanzierungstätigkeit	778 300,00	778 300,00	0,00
SA4	Saldo (4) Geldfluss aus der Finanzierungstätigkeit (35 – 36)	1 247 800,00	939 000,00	308 800,00
SA5	Saldo (5) Geldfluss aus der voranschlagswirksamen Gebarung (Saldo 3 + Saldo 4)	-110 200,00	1 689 800,00	-1 800 000,00

1. NVA Ergebnishaushalt Bereichsbudget 1. und 2. Ebene
(Anlage 1a)

Vertretungskörper und allgemeine Verwaltung (Gruppe 0)

MVAG	Mittelverwendungs- und -aufbringungsgruppen (1. und 2. Ebene)	VA 2025 inkl. NVA	VA 2025	1. NVA
211	Erträge aus der operativen Verwaltungstätigkeit	264 500,00	258 500,00	6 000,00
2111	Erträge aus eigenen Abgaben			
2112	Erträge aus Ertragsanteilen			
2113	Erträge aus Gebühren			
2114	Erträge aus Leistungen	15 000,00	24 000,00	-9 000,00
2115	Erträge aus Besitz und wirtschaftlicher Tätigkeit			
2116	Erträge aus Veräußerung und sonstige Erträge	106 200,00	91 200,00	15 000,00
2117	Nicht finanzierungswirksame operative Erträge	143 300,00	143 300,00	
212	Erträge aus Transfers	2 900,00	2 900,00	0,00
2121	Transferertrag von Trägern des öffentlichen Rechts	100,00	100,00	
2122	Transferertrag von Beteiligungen			
2123	Transferertrag von Unternehmen (mit Finanzunternehmen)			
2124	Transferertrag von Haushalten und Organisationen ohne Erwerbscharakter	2 800,00	2 800,00	
2125	Transferertrag vom Ausland			
2126	Investitions- und Tilgungszuschüsse zwischen Unternehmungen und Betrieben der Gebietskörperschaft und der Gebietskörperschaft			
2127	Nicht finanzierungswirksamer Transferertrag			
213	Finanzerträge	0,00	0,00	0,00
2131	Erträge aus Zinsen			
2132	Erträge aus Zinsen aus derivativen Finanzinstrumenten mit und ohne Grundgeschäft			
2133	Erträge aus Gewinnentnahmen von marktbestimmten Betrieben			
2134	Sonstige Finanzerträge			
2135	Erträge aus Dividenden/Gewinnausschüttungen			
2136	Sonstige nicht finanzierungswirksame Finanzerträge			
21	Summe Erträge	267 400,00	261 400,00	6 000,00
221	Personalaufwand	1 014 300,00	1 008 400,00	5 900,00
2211	Personalaufwand (Bezüge, Nebengebühren, Mehrleistungen)	786 900,00	781 000,00	5 900,00
2212	Gesetzlicher und freiwilliger Sozialaufwand	203 800,00	203 800,00	
2213	Sonstiger Personalaufwand			
2214	Nicht finanzierungswirksamer Personalaufwand	23 600,00	23 600,00	
222	Sachaufwand	531 500,00	524 900,00	6 600,00
2221	Gebrauchs- und Verbrauchsgüter, Handelswaren	20 500,00	20 500,00	
2222	Verwaltungs- und Betriebsaufwand	46 300,00	44 300,00	2 000,00

1. Nachtragsvoranschlag 2025

NVA Ergebnishaushalt Bereichsbudget 1. und 2. Ebene (Anlage 1a)

Stadtgemeinde Heidenreichstein

Vertretungskörper und allgemeine Verwaltung (Gruppe 0)

MVAG	Mittelverwendungs- und -aufbringungsgruppen (1. und 2. Ebene)	VA 2025 inkl. NVA	VA 2025	1. NVA
2223	Leasing- und Mietaufwand	6 000,00	6 000,00	
2224	Instandhaltung	35 700,00	35 700,00	
2225	Sonstiger Sachaufwand	369 300,00	364 700,00	4 600,00
2226	Nicht finanzierungswirksamer Sachaufwand	53 700,00	53 700,00	
223	Transferaufwand	220 200,00	220 200,00	0,00
2231	Transferaufwand an Träger des öffentlichen Rechts	54 100,00	54 100,00	
2232	Transferaufwand an Beteiligungen			
2233	Transferaufwand an Unternehmen (mit Finanzunternehmen)			
2234	Transferaufwand an Haushalte und Organisationen ohne Erwerbscharakter	166 100,00	166 100,00	
2235	Transferaufwand an das Ausland			
2236	Investitions- und Tilgungszuschüsse zwischen Unternehmungen und Betrieben der Gebietskörperschaft und der Gebietskörperschaft			
2237	Nicht finanzierungswirksamer Transferaufwand			
224	Finanzaufwand	0,00	0,00	0,00
2241	Aufwendungen für Zinsen			
2242	Zinsen und sonstige Aufwendungen aus derivativen Finanzinstrumenten mit und ohne Grundgeschäft			
2243	Gewinnentnahmen von Unternehmungen und marktbestimmten Betrieben der Gebietskörperschaft (innerhalb der Gebietskörperschaft)			
2244	Sonstiger Finanzaufwand			
2245	Nicht finanzierungswirksamer Finanzaufwand			
22	Summe Aufwendungen	1 766 000,00	1 753 500,00	12 500,00
SA0	Saldo (0) Nettoergebnis (21 - 22)	-1 498 600,00	-1 492 100,00	-6 500,00
230	Entnahmen von Haushaltsrücklagen	0,00	0,00	0,00
2301	Entnahmen von Haushaltsrücklagen			
240	Zuweisungen an Haushaltsrücklagen	0,00	0,00	0,00
2401	Zuweisungen an Haushaltsrücklagen			
SA01	Saldo (01) Haushaltsrücklagen (230 - 240)	0,00	0,00	0,00
SA00	Saldo (00) Nettoergebnis nach Haushaltsrücklagen (Saldo 0 + Saldo 01)	-1 498 600,00	-1 492 100,00	-6 500,00

Öffentliche Ordnung und Sicherheit (Gruppe 1)

MVAG	Mittelverwendungs- und -aufbringungsgruppen (1. und 2. Ebene)	VA 2025 inkl. NVA	VA 2025	1. NVA
211	Erträge aus der operativen Verwaltungstätigkeit	300,00	300,00	0,00
2111	Erträge aus eigenen Abgaben			
2112	Erträge aus Ertragsanteilen			
2113	Erträge aus Gebühren			
2114	Erträge aus Leistungen	200,00	200,00	
2115	Erträge aus Besitz und wirtschaftlicher Tätigkeit			
2116	Erträge aus Veräußerung und sonstige Erträge	100,00	100,00	
2117	Nicht finanzierungswirksame operative Erträge			
212	Erträge aus Transfers	16 900,00	16 900,00	0,00
2121	Transferertrag von Trägern des öffentlichen Rechts	500,00	500,00	
2122	Transferertrag von Beteiligungen			
2123	Transferertrag von Unternehmen (mit Finanzunternehmen)			
2124	Transferertrag von Haushalten und Organisationen ohne Erwerbscharakter			
2125	Transferertrag vom Ausland			
2126	Investitions- und Tilgungszuschüsse zwischen Unternehmungen und Betrieben der Gebietskörperschaft und der Gebietskörperschaft			
2127	Nicht finanzierungswirksamer Transferertrag	16 400,00	16 400,00	
213	Finanzerträge	0,00	0,00	0,00
2131	Erträge aus Zinsen			
2132	Erträge aus Zinsen aus derivativen Finanzinstrumenten mit und ohne Grundgeschäft			
2133	Erträge aus Gewinnentnahmen von marktbestimmten Betrieben			
2134	Sonstige Finanzerträge			
2135	Erträge aus Dividenden/Gewinnausschüttungen			
2136	Sonstige nicht finanzierungswirksame Finanzerträge			
21	Summe Erträge	17 200,00	17 200,00	0,00
221	Personalaufwand	1 600,00	1 600,00	0,00
2211	Personalaufwand (Bezüge, Nebengebühren, Mehrleistungen)	1 300,00	1 300,00	
2212	Gesetzlicher und freiwilliger Sozialaufwand	300,00	300,00	
2213	Sonstiger Personalaufwand			
2214	Nicht finanzierungswirksamer Personalaufwand			
222	Sachaufwand	141 300,00	141 300,00	0,00
2221	Gebrauchs- und Verbrauchsgüter, Handelswaren	5 200,00	5 200,00	
2222	Verwaltungs- und Betriebsaufwand	23 800,00	23 800,00	

1. Nachtragsvoranschlag 2025

NVA Ergebnishaushalt Bereichsbudget 1. und 2. Ebene (Anlage 1a)

Stadtgemeinde Heidenreichstein

Öffentliche Ordnung und Sicherheit (Gruppe 1)

MVAG	Mittelverwendungs- und -aufbringungsgruppen (1. und 2. Ebene)	VA 2025 inkl. NVA	VA 2025	1. NVA
2223	Leasing- und Mietaufwand			
2224	Instandhaltung	7 600,00	7 600,00	
2225	Sonstiger Sachaufwand	8 700,00	8 700,00	
2226	Nicht finanzierungswirksamer Sachaufwand	96 000,00	96 000,00	
223	Transferaufwand	22 500,00	22 500,00	0,00
2231	Transferaufwand an Träger des öffentlichen Rechts	22 500,00	22 500,00	
2232	Transferaufwand an Beteiligungen			
2233	Transferaufwand an Unternehmen (mit Finanzunternehmen)			
2234	Transferaufwand an Haushalte und Organisationen ohne Erwerbscharakter			
2235	Transferaufwand an das Ausland			
2236	Investitions- und Tilgungszuschüsse zwischen Unternehmungen und Betrieben der Gebietskörperschaft und der Gebietskörperschaft			
2237	Nicht finanzierungswirksamer Transferaufwand			
224	Finanzaufwand	9 300,00	9 300,00	0,00
2241	Aufwendungen für Zinsen	9 300,00	9 300,00	
2242	Zinsen und sonstige Aufwendungen aus derivativen Finanzinstrumenten mit und ohne Grundgeschäft			
2243	Gewinnentnahmen von Unternehmungen und marktbestimmten Betrieben der Gebietskörperschaft (innerhalb der Gebietskörperschaft)			
2244	Sonstiger Finanzaufwand			
2245	Nicht finanzierungswirksamer Finanzaufwand			
22	Summe Aufwendungen	174 700,00	174 700,00	0,00
SA0	Saldo (0) Nettoergebnis (21 - 22)	-157 500,00	-157 500,00	0,00
230	Entnahmen von Haushaltsrücklagen	0,00	0,00	0,00
2301	Entnahmen von Haushaltsrücklagen			
240	Zuweisungen an Haushaltsrücklagen	0,00	0,00	0,00
2401	Zuweisungen an Haushaltsrücklagen			
SA01	Saldo (01) Haushaltsrücklagen (230 - 240)	0,00	0,00	0,00
SA00	Saldo (00) Nettoergebnis nach Haushaltsrücklagen (Saldo 0 + Saldo 01)	-157 500,00	-157 500,00	0,00

Unterricht, Erziehung, Sport und Wissenschaft (Gruppe 2)

MVAG	Mittelverwendungs- und -aufbringungsgruppen (1. und 2. Ebene)	VA 2025 inkl. NVA	VA 2025	1. NVA
211	Erträge aus der operativen Verwaltungstätigkeit	77 000,00	77 000,00	0,00
2111	Erträge aus eigenen Abgaben			
2112	Erträge aus Ertragsanteilen			
2113	Erträge aus Gebühren			
2114	Erträge aus Leistungen	72 500,00	72 500,00	
2115	Erträge aus Besitz und wirtschaftlicher Tätigkeit	4 500,00	4 500,00	
2116	Erträge aus Veräußerung und sonstige Erträge			
2117	Nicht finanzierungswirksame operative Erträge			
212	Erträge aus Transfers	169 000,00	169 000,00	0,00
2121	Transferertrag von Trägern des öffentlichen Rechts	157 000,00	157 000,00	
2122	Transferertrag von Beteiligungen			
2123	Transferertrag von Unternehmen (mit Finanzunternehmen)			
2124	Transferertrag von Haushalten und Organisationen ohne Erwerbscharakter	7 500,00	7 500,00	
2125	Transferertrag vom Ausland			
2126	Investitions- und Tilgungszuschüsse zwischen Unternehmungen und Betrieben der Gebietskörperschaft und der Gebietskörperschaft			
2127	Nicht finanzierungswirksamer Transferertrag	4 500,00	4 500,00	
213	Finanzerträge	0,00	0,00	0,00
2131	Erträge aus Zinsen			
2132	Erträge aus Zinsen aus derivativen Finanzinstrumenten mit und ohne Grundgeschäft			
2133	Erträge aus Gewinnentnahmen von marktbestimmten Betrieben			
2134	Sonstige Finanzerträge			
2135	Erträge aus Dividenden/Gewinnausschüttungen			
2136	Sonstige nicht finanzierungswirksame Finanzerträge			
21	Summe Erträge	246 000,00	246 000,00	0,00
221	Personalaufwand	723 300,00	723 300,00	0,00
2211	Personalaufwand (Bezüge, Nebengebühren, Mehrleistungen)	576 700,00	576 700,00	
2212	Gesetzlicher und freiwilliger Sozialaufwand	139 500,00	139 500,00	
2213	Sonstiger Personalaufwand			
2214	Nicht finanzierungswirksamer Personalaufwand	7 100,00	7 100,00	
222	Sachaufwand	391 700,00	381 700,00	10 000,00
2221	Gebrauchs- und Verbrauchsgüter, Handelswaren	91 700,00	91 700,00	
2222	Verwaltungs- und Betriebsaufwand	48 500,00	30 500,00	18 000,00

1. Nachtragsvoranschlag 2025

NVA Ergebnishaushalt Bereichsbudget 1. und 2. Ebene (Anlage 1a)

Stadtgemeinde Heidenreichstein

Unterricht, Erziehung, Sport und Wissenschaft (Gruppe 2)

MVAG	Mittelverwendungs- und -aufbringungsgruppen (1. und 2. Ebene)	VA 2025 inkl. NVA	VA 2025	1. NVA
2223	Leasing- und Mietaufwand	4 300,00	4 300,00	
2224	Instandhaltung	29 700,00	29 700,00	
2225	Sonstiger Sachaufwand	65 800,00	73 800,00	-8 000,00
2226	Nicht finanzierungswirksamer Sachaufwand	151 700,00	151 700,00	
223	Transferaufwand	451 900,00	496 900,00	-45 000,00
2231	Transferaufwand an Träger des öffentlichen Rechts	440 300,00	485 300,00	-45 000,00
2232	Transferaufwand an Beteiligungen			
2233	Transferaufwand an Unternehmen (mit Finanzunternehmen)			
2234	Transferaufwand an Haushalte und Organisationen ohne Erwerbscharakter	11 600,00	11 600,00	
2235	Transferaufwand an das Ausland			
2236	Investitions- und Tilgungszuschüsse zwischen Unternehmungen und Betrieben der Gebietskörperschaft und der Gebietskörperschaft			
2237	Nicht finanzierungswirksamer Transferaufwand			
224	Finanzaufwand	23 900,00	23 900,00	0,00
2241	Aufwendungen für Zinsen	23 900,00	23 900,00	
2242	Zinsen und sonstige Aufwendungen aus derivativen Finanzinstrumenten mit und ohne Grundgeschäft			
2243	Gewinnentnahmen von Unternehmungen und marktbestimmten Betrieben der Gebietskörperschaft (innerhalb der Gebietskörperschaft)			
2244	Sonstiger Finanzaufwand			
2245	Nicht finanzierungswirksamer Finanzaufwand			
22	Summe Aufwendungen	1 590 800,00	1 625 800,00	-35 000,00
SA0	Saldo (0) Nettoergebnis (21 - 22)	-1 344 800,00	-1 379 800,00	35 000,00
230	Entnahmen von Haushaltsrücklagen	0,00	0,00	0,00
2301	Entnahmen von Haushaltsrücklagen			
240	Zuweisungen an Haushaltsrücklagen	0,00	0,00	0,00
2401	Zuweisungen an Haushaltsrücklagen			
SA01	Saldo (01) Haushaltsrücklagen (230 - 240)	0,00	0,00	0,00
SA00	Saldo (00) Nettoergebnis nach Haushaltsrücklagen (Saldo 0 + Saldo 01)	-1 344 800,00	-1 379 800,00	35 000,00

Kunst, Kultur und Kultus (Gruppe 3)

MVAG	Mittelverwendungs- und -aufbringungsgruppen (1. und 2. Ebene)	VA 2025 inkl. NVA	VA 2025	1. NVA
211	Erträge aus der operativen Verwaltungstätigkeit	27 900,00	27 800,00	100,00
2111	Erträge aus eigenen Abgaben			
2112	Erträge aus Ertragsanteilen			
2113	Erträge aus Gebühren			
2114	Erträge aus Leistungen	27 500,00	27 500,00	
2115	Erträge aus Besitz und wirtschaftlicher Tätigkeit			
2116	Erträge aus Veräußerung und sonstige Erträge	400,00	300,00	100,00
2117	Nicht finanzierungswirksame operative Erträge			
212	Erträge aus Transfers	0,00	0,00	0,00
2121	Transferertrag von Trägern des öffentlichen Rechts			
2122	Transferertrag von Beteiligungen			
2123	Transferertrag von Unternehmen (mit Finanzunternehmen)			
2124	Transferertrag von Haushalten und Organisationen ohne Erwerbscharakter			
2125	Transferertrag vom Ausland			
2126	Investitions- und Tilgungszuschüsse zwischen Unternehmungen und Betrieben der Gebietskörperschaft und der Gebietskörperschaft			
2127	Nicht finanzierungswirksamer Transferertrag			
213	Finanzerträge	0,00	0,00	0,00
2131	Erträge aus Zinsen			
2132	Erträge aus Zinsen aus derivativen Finanzinstrumenten mit und ohne Grundgeschäft			
2133	Erträge aus Gewinnentnahmen von marktbestimmten Betrieben			
2134	Sonstige Finanzerträge			
2135	Erträge aus Dividenden/Gewinnausschüttungen			
2136	Sonstige nicht finanzierungswirksame Finanzerträge			
21	Summe Erträge	27 900,00	27 800,00	100,00
221	Personalaufwand	18 800,00	18 800,00	0,00
2211	Personalaufwand (Bezüge, Nebengebühren, Mehrleistungen)	14 400,00	14 400,00	
2212	Gesetzlicher und freiwilliger Sozialaufwand	3 700,00	3 700,00	
2213	Sonstiger Personalaufwand			
2214	Nicht finanzierungswirksamer Personalaufwand	700,00	700,00	
222	Sachaufwand	123 600,00	123 600,00	0,00
2221	Gebrauchs- und Verbrauchsgüter, Handelswaren	400,00	400,00	
2222	Verwaltungs- und Betriebsaufwand	15 800,00	15 800,00	

1. Nachtragsvoranschlag 2025

NVA Ergebnishaushalt Bereichsbudget 1. und 2. Ebene (Anlage 1a)

Stadtgemeinde Heidenreichstein

Kunst, Kultur und Kultus (Gruppe 3)

MVAG	Mittelverwendungs- und -aufbringungsgruppen (1. und 2. Ebene)	VA 2025 inkl. NVA	VA 2025	1. NVA
2223	Leasing- und Mietaufwand	1 000,00	1 000,00	
2224	Instandhaltung	22 800,00	22 800,00	
2225	Sonstiger Sachaufwand	72 000,00	72 000,00	
2226	Nicht finanzierungswirksamer Sachaufwand	11 600,00	11 600,00	
223	Transferaufwand	134 400,00	134 400,00	0,00
2231	Transferaufwand an Träger des öffentlichen Rechts	99 400,00	99 400,00	
2232	Transferaufwand an Beteiligungen			
2233	Transferaufwand an Unternehmen (mit Finanzunternehmen)			
2234	Transferaufwand an Haushalte und Organisationen ohne Erwerbscharakter	35 000,00	35 000,00	
2235	Transferaufwand an das Ausland			
2236	Investitions- und Tilgungszuschüsse zwischen Unternehmungen und Betrieben der Gebietskörperschaft und der Gebietskörperschaft			
2237	Nicht finanzierungswirksamer Transferaufwand			
224	Finanzaufwand	0,00	0,00	0,00
2241	Aufwendungen für Zinsen			
2242	Zinsen und sonstige Aufwendungen aus derivativen Finanzinstrumenten mit und ohne Grundgeschäft			
2243	Gewinnentnahmen von Unternehmungen und marktbestimmten Betrieben der Gebietskörperschaft (innerhalb der Gebietskörperschaft)			
2244	Sonstiger Finanzaufwand			
2245	Nicht finanzierungswirksamer Finanzaufwand			
22	Summe Aufwendungen	276 800,00	276 800,00	0,00
SA0	Saldo (0) Nettoergebnis (21 - 22)	-248 900,00	-249 000,00	100,00
230	Entnahmen von Haushaltsrücklagen	0,00	0,00	0,00
2301	Entnahmen von Haushaltsrücklagen			
240	Zuweisungen an Haushaltsrücklagen	0,00	0,00	0,00
2401	Zuweisungen an Haushaltsrücklagen			
SA01	Saldo (01) Haushaltsrücklagen (230 - 240)	0,00	0,00	0,00
SA00	Saldo (00) Nettoergebnis nach Haushaltsrücklagen (Saldo 0 + Saldo 01)	-248 900,00	-249 000,00	100,00

Soziale Wohlfahrt und Wohnbauförderung (Gruppe 4)

MVAG	Mittelverwendungs- und -aufbringungsgruppen (1. und 2. Ebene)	VA 2025 inkl. NVA	VA 2025	1. NVA
211	Erträge aus der operativen Verwaltungstätigkeit	55 100,00	55 100,00	0,00
2111	Erträge aus eigenen Abgaben			
2112	Erträge aus Ertragsanteilen			
2113	Erträge aus Gebühren			
2114	Erträge aus Leistungen	53 500,00	53 500,00	
2115	Erträge aus Besitz und wirtschaftlicher Tätigkeit			
2116	Erträge aus Veräußerung und sonstige Erträge	1 600,00	1 600,00	
2117	Nicht finanzierungswirksame operative Erträge			
212	Erträge aus Transfers	5 400,00	5 400,00	0,00
2121	Transferertrag von Trägern des öffentlichen Rechts	5 400,00	5 400,00	
2122	Transferertrag von Beteiligungen			
2123	Transferertrag von Unternehmen (mit Finanzunternehmen)			
2124	Transferertrag von Haushalten und Organisationen ohne Erwerbscharakter			
2125	Transferertrag vom Ausland			
2126	Investitions- und Tilgungszuschüsse zwischen Unternehmungen und Betrieben der Gebietskörperschaft und der Gebietskörperschaft			
2127	Nicht finanzierungswirksamer Transferertrag			
213	Finanzerträge	0,00	0,00	0,00
2131	Erträge aus Zinsen			
2132	Erträge aus Zinsen aus derivativen Finanzinstrumenten mit und ohne Grundgeschäft			
2133	Erträge aus Gewinnentnahmen von marktbestimmten Betrieben			
2134	Sonstige Finanzerträge			
2135	Erträge aus Dividenden/Gewinnausschüttungen			
2136	Sonstige nicht finanzierungswirksame Finanzerträge			
21	Summe Erträge	60 500,00	60 500,00	0,00
221	Personalaufwand	19 900,00	19 900,00	0,00
2211	Personalaufwand (Bezüge, Nebengebühren, Mehrleistungen)	16 500,00	16 500,00	
2212	Gesetzlicher und freiwilliger Sozialaufwand	3 400,00	3 400,00	
2213	Sonstiger Personalaufwand			
2214	Nicht finanzierungswirksamer Personalaufwand			
222	Sachaufwand	97 500,00	97 500,00	0,00
2221	Gebrauchs- und Verbrauchsgüter, Handelswaren	50 000,00	50 000,00	
2222	Verwaltungs- und Betriebsaufwand	2 400,00	2 400,00	

1. Nachtragsvoranschlag 2025

NVA Ergebnishaushalt Bereichsbudget 1. und 2. Ebene (Anlage 1a)

Stadtgemeinde Heidenreichstein

Soziale Wohlfahrt und Wohnbauförderung (Gruppe 4)

MVAG	Mittelverwendungs- und -aufbringungsgruppen (1. und 2. Ebene)	VA 2025 inkl. NVA	VA 2025	1. NVA
2223	Leasing- und Mietaufwand	1 200,00	1 200,00	
2224	Instandhaltung	31 600,00	31 600,00	
2225	Sonstiger Sachaufwand	10 200,00	10 200,00	
2226	Nicht finanzierungswirksamer Sachaufwand	2 100,00	2 100,00	
223	Transferaufwand	1 115 300,00	1 122 300,00	-7 000,00
2231	Transferaufwand an Träger des öffentlichen Rechts	1 085 800,00	1 085 800,00	
2232	Transferaufwand an Beteiligungen			
2233	Transferaufwand an Unternehmen (mit Finanzunternehmen)			
2234	Transferaufwand an Haushalte und Organisationen ohne Erwerbscharakter	29 500,00	36 500,00	-7 000,00
2235	Transferaufwand an das Ausland			
2236	Investitions- und Tilgungszuschüsse zwischen Unternehmungen und Betrieben der Gebietskörperschaft und der Gebietskörperschaft			
2237	Nicht finanzierungswirksamer Transferaufwand			
224	Finanzaufwand	0,00	0,00	0,00
2241	Aufwendungen für Zinsen			
2242	Zinsen und sonstige Aufwendungen aus derivativen Finanzinstrumenten mit und ohne Grundgeschäft			
2243	Gewinnentnahmen von Unternehmungen und marktbestimmten Betrieben der Gebietskörperschaft (innerhalb der Gebietskörperschaft)			
2244	Sonstiger Finanzaufwand			
2245	Nicht finanzierungswirksamer Finanzaufwand			
22	Summe Aufwendungen	1 232 700,00	1 239 700,00	-7 000,00
SA0	Saldo (0) Nettoergebnis (21 - 22)	-1 172 200,00	-1 179 200,00	7 000,00
230	Entnahmen von Haushaltsrücklagen	0,00	0,00	0,00
2301	Entnahmen von Haushaltsrücklagen			
240	Zuweisungen an Haushaltsrücklagen	0,00	0,00	0,00
2401	Zuweisungen an Haushaltsrücklagen			
SA01	Saldo (01) Haushaltsrücklagen (230 - 240)	0,00	0,00	0,00
SA00	Saldo (00) Nettoergebnis nach Haushaltsrücklagen (Saldo 0 + Saldo 01)	-1 172 200,00	-1 179 200,00	7 000,00

Gesundheit (Gruppe 5)

MVAG	Mittelverwendungs- und -aufbringungsgruppen (1. und 2. Ebene)	VA 2025 inkl. NVA	VA 2025	1. NVA
211	Erträge aus der operativen Verwaltungstätigkeit	5 200,00	5 200,00	0,00
2111	Erträge aus eigenen Abgaben			
2112	Erträge aus Ertragsanteilen			
2113	Erträge aus Gebühren			
2114	Erträge aus Leistungen	5 200,00	5 200,00	
2115	Erträge aus Besitz und wirtschaftlicher Tätigkeit			
2116	Erträge aus Veräußerung und sonstige Erträge			
2117	Nicht finanzierungswirksame operative Erträge			
212	Erträge aus Transfers	300,00	300,00	0,00
2121	Transferertrag von Trägern des öffentlichen Rechts			
2122	Transferertrag von Beteiligungen			
2123	Transferertrag von Unternehmen (mit Finanzunternehmen)			
2124	Transferertrag von Haushalten und Organisationen ohne Erwerbscharakter			
2125	Transferertrag vom Ausland			
2126	Investitions- und Tilgungszuschüsse zwischen Unternehmungen und Betrieben der Gebietskörperschaft und der Gebietskörperschaft			
2127	Nicht finanzierungswirksamer Transferertrag	300,00	300,00	
213	Finanzerträge	0,00	0,00	0,00
2131	Erträge aus Zinsen			
2132	Erträge aus Zinsen aus derivativen Finanzinstrumenten mit und ohne Grundgeschäft			
2133	Erträge aus Gewinnentnahmen von marktbestimmten Betrieben			
2134	Sonstige Finanzerträge			
2135	Erträge aus Dividenden/Gewinnausschüttungen			
2136	Sonstige nicht finanzierungswirksame Finanzerträge			
21	Summe Erträge	5 500,00	5 500,00	0,00
221	Personalaufwand	5 600,00	5 600,00	0,00
2211	Personalaufwand (Bezüge, Nebengebühren, Mehrleistungen)	4 400,00	4 400,00	
2212	Gesetzlicher und freiwilliger Sozialaufwand	1 200,00	1 200,00	
2213	Sonstiger Personalaufwand			
2214	Nicht finanzierungswirksamer Personalaufwand			
222	Sachaufwand	26 200,00	26 200,00	0,00
2221	Gebrauchs- und Verbrauchsgüter, Handelswaren			
2222	Verwaltungs- und Betriebsaufwand	7 200,00	7 200,00	

1. Nachtragsvoranschlag 2025

NVA Ergebnishaushalt Bereichsbudget 1. und 2. Ebene (Anlage 1a)

Stadtgemeinde Heidenreichstein

Gesundheit (Gruppe 5)

MVAG	Mittelverwendungs- und -aufbringungsgruppen (1. und 2. Ebene)	VA 2025 inkl. NVA	VA 2025	1. NVA
2223	Leasing- und Mietaufwand			
2224	Instandhaltung			
2225	Sonstiger Sachaufwand	18 500,00	18 500,00	
2226	Nicht finanzierungswirksamer Sachaufwand	500,00	500,00	
223	Transferaufwand	1 295 800,00	1 295 800,00	0,00
2231	Transferaufwand an Träger des öffentlichen Rechts	1 295 800,00	1 295 800,00	
2232	Transferaufwand an Beteiligungen			
2233	Transferaufwand an Unternehmen (mit Finanzunternehmen)			
2234	Transferaufwand an Haushalte und Organisationen ohne Erwerbscharakter			
2235	Transferaufwand an das Ausland			
2236	Investitions- und Tilgungszuschüsse zwischen Unternehmungen und Betrieben der Gebietskörperschaft und der Gebietskörperschaft			
2237	Nicht finanzierungswirksamer Transferaufwand			
224	Finanzaufwand	0,00	0,00	0,00
2241	Aufwendungen für Zinsen			
2242	Zinsen und sonstige Aufwendungen aus derivativen Finanzinstrumenten mit und ohne Grundgeschäft			
2243	Gewinnentnahmen von Unternehmungen und marktbestimmten Betrieben der Gebietskörperschaft (innerhalb der Gebietskörperschaft)			
2244	Sonstiger Finanzaufwand			
2245	Nicht finanzierungswirksamer Finanzaufwand			
22	Summe Aufwendungen	1 327 600,00	1 327 600,00	0,00
SA0	Saldo (0) Nettoergebnis (21 - 22)	-1 322 100,00	-1 322 100,00	0,00
230	Entnahmen von Haushaltsrücklagen	0,00	0,00	0,00
2301	Entnahmen von Haushaltsrücklagen			
240	Zuweisungen an Haushaltsrücklagen	0,00	0,00	0,00
2401	Zuweisungen an Haushaltsrücklagen			
SA01	Saldo (01) Haushaltsrücklagen (230 - 240)	0,00	0,00	0,00
SA00	Saldo (00) Nettoergebnis nach Haushaltsrücklagen (Saldo 0 + Saldo 01)	-1 322 100,00	-1 322 100,00	0,00

Straßen- und Wasserbau, Verkehr (Gruppe 6)

MVAG	Mittelverwendungs- und -aufbringungsgruppen (1. und 2. Ebene)	VA 2025 inkl. NVA	VA 2025	1. NVA
211	Erträge aus der operativen Verwaltungstätigkeit	45 800,00	45 800,00	0,00
2111	Erträge aus eigenen Abgaben			
2112	Erträge aus Ertragsanteilen			
2113	Erträge aus Gebühren			
2114	Erträge aus Leistungen	45 700,00	45 700,00	
2115	Erträge aus Besitz und wirtschaftlicher Tätigkeit			
2116	Erträge aus Veräußerung und sonstige Erträge	100,00	100,00	
2117	Nicht finanzierungswirksame operative Erträge			
212	Erträge aus Transfers	7 900,00	7 900,00	0,00
2121	Transferertrag von Trägern des öffentlichen Rechts			
2122	Transferertrag von Beteiligungen			
2123	Transferertrag von Unternehmen (mit Finanzunternehmen)			
2124	Transferertrag von Haushalten und Organisationen ohne Erwerbscharakter	4 000,00	4 000,00	
2125	Transferertrag vom Ausland			
2126	Investitions- und Tilgungszuschüsse zwischen Unternehmungen und Betrieben der Gebietskörperschaft und der Gebietskörperschaft			
2127	Nicht finanzierungswirksamer Transferertrag	3 900,00	3 900,00	
213	Finanzerträge	0,00	0,00	0,00
2131	Erträge aus Zinsen			
2132	Erträge aus Zinsen aus derivativen Finanzinstrumenten mit und ohne Grundgeschäft			
2133	Erträge aus Gewinnentnahmen von marktbestimmten Betrieben			
2134	Sonstige Finanzerträge			
2135	Erträge aus Dividenden/Gewinnausschüttungen			
2136	Sonstige nicht finanzierungswirksame Finanzerträge			
21	Summe Erträge	53 700,00	53 700,00	0,00
221	Personalaufwand	166 600,00	166 600,00	0,00
2211	Personalaufwand (Bezüge, Nebengebühren, Mehrleistungen)	130 100,00	130 100,00	
2212	Gesetzlicher und freiwilliger Sozialaufwand	31 100,00	31 100,00	
2213	Sonstiger Personalaufwand			
2214	Nicht finanzierungswirksamer Personalaufwand	5 400,00	5 400,00	
222	Sachaufwand	573 800,00	573 800,00	0,00
2221	Gebrauchs- und Verbrauchsgüter, Handelswaren	26 800,00	26 800,00	
2222	Verwaltungs- und Betriebsaufwand	3 500,00	3 500,00	

1. Nachtragsvoranschlag 2025

NVA Ergebnishaushalt Bereichsbudget 1. und 2. Ebene (Anlage 1a)

Stadtgemeinde Heidenreichstein

Straßen- und Wasserbau, Verkehr (Gruppe 6)

MVAG	Mittelverwendungs- und -aufbringungsgruppen (1. und 2. Ebene)	VA 2025 inkl. NVA	VA 2025	1. NVA
2223	Leasing- und Mietaufwand			
2224	Instandhaltung	72 300,00	72 300,00	
2225	Sonstiger Sachaufwand	51 500,00	51 500,00	
2226	Nicht finanzierungswirksamer Sachaufwand	419 700,00	419 700,00	
223	Transferaufwand	0,00	0,00	0,00
2231	Transferaufwand an Träger des öffentlichen Rechts			
2232	Transferaufwand an Beteiligungen			
2233	Transferaufwand an Unternehmen (mit Finanzunternehmen)			
2234	Transferaufwand an Haushalte und Organisationen ohne Erwerbscharakter			
2235	Transferaufwand an das Ausland			
2236	Investitions- und Tilgungszuschüsse zwischen Unternehmungen und Betrieben der Gebietskörperschaft und der Gebietskörperschaft			
2237	Nicht finanzierungswirksamer Transferaufwand			
224	Finanzaufwand	29 700,00	29 700,00	0,00
2241	Aufwendungen für Zinsen	29 700,00	29 700,00	
2242	Zinsen und sonstige Aufwendungen aus derivativen Finanzinstrumenten mit und ohne Grundgeschäft			
2243	Gewinnentnahmen von Unternehmungen und marktbestimmten Betrieben der Gebietskörperschaft (innerhalb der Gebietskörperschaft)			
2244	Sonstiger Finanzaufwand			
2245	Nicht finanzierungswirksamer Finanzaufwand			
22	Summe Aufwendungen	770 100,00	770 100,00	0,00
SA0	Saldo (0) Nettoergebnis (21 - 22)	-716 400,00	-716 400,00	0,00
230	Entnahmen von Haushaltsrücklagen	0,00	0,00	0,00
2301	Entnahmen von Haushaltsrücklagen			
240	Zuweisungen an Haushaltsrücklagen	0,00	0,00	0,00
2401	Zuweisungen an Haushaltsrücklagen			
SA01	Saldo (01) Haushaltsrücklagen (230 - 240)	0,00	0,00	0,00
SA00	Saldo (00) Nettoergebnis nach Haushaltsrücklagen (Saldo 0 + Saldo 01)	-716 400,00	-716 400,00	0,00

Wirtschaftsförderung (Gruppe 7)

MVAG	Mittelverwendungs- und -aufbringungsgruppen (1. und 2. Ebene)	VA 2025 inkl. NVA	VA 2025	1. NVA
211	Erträge aus der operativen Verwaltungstätigkeit	14 500,00	14 500,00	0,00
2111	Erträge aus eigenen Abgaben			
2112	Erträge aus Ertragsanteilen			
2113	Erträge aus Gebühren			
2114	Erträge aus Leistungen	700,00	700,00	
2115	Erträge aus Besitz und wirtschaftlicher Tätigkeit			
2116	Erträge aus Veräußerung und sonstige Erträge	13 800,00	13 800,00	
2117	Nicht finanzierungswirksame operative Erträge			
212	Erträge aus Transfers	106 400,00	36 100,00	70 300,00
2121	Transferertrag von Trägern des öffentlichen Rechts	85 100,00	31 200,00	53 900,00
2122	Transferertrag von Beteiligungen			
2123	Transferertrag von Unternehmen (mit Finanzunternehmen)			
2124	Transferertrag von Haushalten und Organisationen ohne Erwerbscharakter			
2125	Transferertrag vom Ausland	16 400,00		16 400,00
2126	Investitions- und Tilgungszuschüsse zwischen Unternehmungen und Betrieben der Gebietskörperschaft und der Gebietskörperschaft			
2127	Nicht finanzierungswirksamer Transferertrag	4 900,00	4 900,00	
213	Finanzerträge	0,00	0,00	0,00
2131	Erträge aus Zinsen			
2132	Erträge aus Zinsen aus derivativen Finanzinstrumenten mit und ohne Grundgeschäft			
2133	Erträge aus Gewinnentnahmen von marktbestimmten Betrieben			
2134	Sonstige Finanzerträge			
2135	Erträge aus Dividenden/Gewinnausschüttungen			
2136	Sonstige nicht finanzierungswirksame Finanzerträge			
21	Summe Erträge	120 900,00	50 600,00	70 300,00
221	Personalaufwand	97 400,00	97 400,00	0,00
2211	Personalaufwand (Bezüge, Nebengebühren, Mehrleistungen)	76 600,00	76 600,00	
2212	Gesetzlicher und freiwilliger Sozialaufwand	19 100,00	19 100,00	
2213	Sonstiger Personalaufwand			
2214	Nicht finanzierungswirksamer Personalaufwand	1 700,00	1 700,00	
222	Sachaufwand	307 400,00	287 200,00	20 200,00
2221	Gebrauchs- und Verbrauchsgüter, Handelswaren			
2222	Verwaltungs- und Betriebsaufwand	5 100,00	4 900,00	200,00

1. Nachtragsvoranschlag 2025

NVA Ergebnishaushalt Bereichsbudget 1. und 2. Ebene (Anlage 1a)

Stadtgemeinde Heidenreichstein

Wirtschaftsförderung (Gruppe 7)

MVAG	Mittelverwendungs- und -aufbringungsgruppen (1. und 2. Ebene)	VA 2025 inkl. NVA	VA 2025	1. NVA
2223	Leasing- und Mietaufwand			
2224	Instandhaltung	112 600,00	92 600,00	20 000,00
2225	Sonstiger Sachaufwand	45 400,00	45 400,00	
2226	Nicht finanzierungswirksamer Sachaufwand	144 300,00	144 300,00	
223	Transferaufwand	101 000,00	66 000,00	35 000,00
2231	Transferaufwand an Träger des öffentlichen Rechts			
2232	Transferaufwand an Beteiligungen			
2233	Transferaufwand an Unternehmen (mit Finanzunternehmen)	23 500,00	23 500,00	
2234	Transferaufwand an Haushalte und Organisationen ohne Erwerbscharakter	77 500,00	42 500,00	35 000,00
2235	Transferaufwand an das Ausland			
2236	Investitions- und Tilgungszuschüsse zwischen Unternehmungen und Betrieben der Gebietskörperschaft und der Gebietskörperschaft			
2237	Nicht finanzierungswirksamer Transferaufwand			
224	Finanzaufwand	0,00	0,00	0,00
2241	Aufwendungen für Zinsen			
2242	Zinsen und sonstige Aufwendungen aus derivativen Finanzinstrumenten mit und ohne Grundgeschäft			
2243	Gewinnentnahmen von Unternehmungen und marktbestimmten Betrieben der Gebietskörperschaft (innerhalb der Gebietskörperschaft)			
2244	Sonstiger Finanzaufwand			
2245	Nicht finanzierungswirksamer Finanzaufwand			
22	Summe Aufwendungen	505 800,00	450 600,00	55 200,00
SA0	Saldo (0) Nettoergebnis (21 - 22)	-384 900,00	-400 000,00	15 100,00
230	Entnahmen von Haushaltsrücklagen	0,00	0,00	0,00
2301	Entnahmen von Haushaltsrücklagen			
240	Zuweisungen an Haushaltsrücklagen	0,00	0,00	0,00
2401	Zuweisungen an Haushaltsrücklagen			
SA01	Saldo (01) Haushaltsrücklagen (230 - 240)	0,00	0,00	0,00
SA00	Saldo (00) Nettoergebnis nach Haushaltsrücklagen (Saldo 0 + Saldo 01)	-384 900,00	-400 000,00	15 100,00

Dienstleistungen (Gruppe 8)

MVAG	Mittelverwendungs- und -aufbringungsgruppen (1. und 2. Ebene)	VA 2025 inkl. NVA	VA 2025	1. NVA
211	Erträge aus der operativen Verwaltungstätigkeit	2 186 400,00	2 186 400,00	0,00
2111	Erträge aus eigenen Abgaben			
2112	Erträge aus Ertragsanteilen			
2113	Erträge aus Gebühren	1 958 200,00	1 958 200,00	
2114	Erträge aus Leistungen	96 500,00	96 500,00	
2115	Erträge aus Besitz und wirtschaftlicher Tätigkeit	97 800,00	97 800,00	
2116	Erträge aus Veräußerung und sonstige Erträge	22 500,00	22 500,00	
2117	Nicht finanzierungswirksame operative Erträge	11 400,00	11 400,00	
212	Erträge aus Transfers	550 000,00	549 000,00	1 000,00
2121	Transferertrag von Trägern des öffentlichen Rechts	116 200,00	115 200,00	1 000,00
2122	Transferertrag von Beteiligungen			
2123	Transferertrag von Unternehmen (mit Finanzunternehmen)			
2124	Transferertrag von Haushalten und Organisationen ohne Erwerbscharakter	18 600,00	18 600,00	
2125	Transferertrag vom Ausland			
2126	Investitions- und Tilgungszuschüsse zwischen Unternehmungen und Betrieben der Gebietskörperschaft und der Gebietskörperschaft			
2127	Nicht finanzierungswirksamer Transferertrag	415 200,00	415 200,00	
213	Finanzerträge	0,00	0,00	0,00
2131	Erträge aus Zinsen			
2132	Erträge aus Zinsen aus derivativen Finanzinstrumenten mit und ohne Grundgeschäft			
2133	Erträge aus Gewinnentnahmen von marktbestimmten Betrieben			
2134	Sonstige Finanzerträge			
2135	Erträge aus Dividenden/Gewinnausschüttungen			
2136	Sonstige nicht finanzierungswirksame Finanzerträge			
21	Summe Erträge	2 736 400,00	2 735 400,00	1 000,00
221	Personalaufwand	1 214 200,00	1 214 200,00	0,00
2211	Personalaufwand (Bezüge, Nebengebühren, Mehrleistungen)	969 700,00	969 700,00	
2212	Gesetzlicher und freiwilliger Sozialaufwand	218 300,00	218 300,00	
2213	Sonstiger Personalaufwand			
2214	Nicht finanzierungswirksamer Personalaufwand	26 200,00	26 200,00	
222	Sachaufwand	1 979 600,00	1 956 100,00	23 500,00
2221	Gebrauchs- und Verbrauchsgüter, Handelswaren	372 300,00	372 300,00	
2222	Verwaltungs- und Betriebsaufwand	138 900,00	128 900,00	10 000,00

1. Nachtragsvoranschlag 2025

NVA Ergebnishaushalt Bereichsbudget 1. und 2. Ebene (Anlage 1a)

Stadtgemeinde Heidenreichstein

Dienstleistungen (Gruppe 8)

MVAG	Mittelverwendungs- und -aufbringungsgruppen (1. und 2. Ebene)	VA 2025 inkl. NVA	VA 2025	1. NVA
2223	Leasing- und Mietaufwand	98 100,00	98 100,00	
2224	Instandhaltung	421 400,00	407 900,00	13 500,00
2225	Sonstiger Sachaufwand	140 800,00	140 800,00	
2226	Nicht finanzierungswirksamer Sachaufwand	808 100,00	808 100,00	
223	Transferaufwand	420 000,00	420 000,00	0,00
2231	Transferaufwand an Träger des öffentlichen Rechts	410 000,00	410 000,00	
2232	Transferaufwand an Beteiligungen			
2233	Transferaufwand an Unternehmen (mit Finanzunternehmen)			
2234	Transferaufwand an Haushalte und Organisationen ohne Erwerbscharakter	10 000,00	10 000,00	
2235	Transferaufwand an das Ausland			
2236	Investitions- und Tilgungszuschüsse zwischen Unternehmungen und Betrieben der Gebietskörperschaft und der Gebietskörperschaft			
2237	Nicht finanzierungswirksamer Transferaufwand			
224	Finanzaufwand	324 600,00	324 600,00	0,00
2241	Aufwendungen für Zinsen	324 600,00	324 600,00	
2242	Zinsen und sonstige Aufwendungen aus derivativen Finanzinstrumenten mit und ohne Grundgeschäft			
2243	Gewinnentnahmen von Unternehmungen und marktbestimmten Betrieben der Gebietskörperschaft (innerhalb der Gebietskörperschaft)			
2244	Sonstiger Finanzaufwand			
2245	Nicht finanzierungswirksamer Finanzaufwand			
22	Summe Aufwendungen	3 938 400,00	3 914 900,00	23 500,00
SA0	Saldo (0) Nettoergebnis (21 - 22)	-1 202 000,00	-1 179 500,00	-22 500,00
230	Entnahmen von Haushaltsrücklagen	0,00	0,00	0,00
2301	Entnahmen von Haushaltsrücklagen			
240	Zuweisungen an Haushaltsrücklagen	0,00	0,00	0,00
2401	Zuweisungen an Haushaltsrücklagen			
SA01	Saldo (01) Haushaltsrücklagen (230 - 240)	0,00	0,00	0,00
SA00	Saldo (00) Nettoergebnis nach Haushaltsrücklagen (Saldo 0 + Saldo 01)	-1 202 000,00	-1 179 500,00	-22 500,00

1. Nachtragsvoranschlag 2025

NVA Ergebnishaushalt Bereichsbudget 1. und 2. Ebene (Anlage 1a)

Stadtgemeinde Heidenreichstein

Finanzwirtschaft (Gruppe 9)

MVAG	Mittelverwendungs- und -aufbringungsgruppen (1. und 2. Ebene)	VA 2025 inkl. NVA	VA 2025	1. NVA
211	Erträge aus der operativen Verwaltungstätigkeit	5 765 100,00	5 856 500,00	-91 400,00
2111	Erträge aus eigenen Abgaben	1 962 100,00	1 962 100,00	
2112	Erträge aus Ertragsanteilen	3 791 000,00	3 791 000,00	
2113	Erträge aus Gebühren			
2114	Erträge aus Leistungen	12 000,00	12 000,00	
2115	Erträge aus Besitz und wirtschaftlicher Tätigkeit			
2116	Erträge aus Veräußerung und sonstige Erträge		91 400,00	-91 400,00
2117	Nicht finanzierungswirksame operative Erträge			
212	Erträge aus Transfers	1 018 700,00	1 944 100,00	-925 400,00
2121	Transferertrag von Trägern des öffentlichen Rechts	1 018 700,00	1 944 100,00	-925 400,00
2122	Transferertrag von Beteiligungen			
2123	Transferertrag von Unternehmen (mit Finanzunternehmen)			
2124	Transferertrag von Haushalten und Organisationen ohne Erwerbscharakter			
2125	Transferertrag vom Ausland			
2126	Investitions- und Tilgungszuschüsse zwischen Unternehmungen und Betrieben der Gebietskörperschaft und der Gebietskörperschaft			
2127	Nicht finanzierungswirksamer Transferertrag			
213	Finanzerträge	100,00	100,00	0,00
2131	Erträge aus Zinsen	100,00	100,00	
2132	Erträge aus Zinsen aus derivativen Finanzinstrumenten mit und ohne Grundgeschäft			
2133	Erträge aus Gewinnentnahmen von marktbestimmten Betrieben			
2134	Sonstige Finanzerträge			
2135	Erträge aus Dividenden/Gewinnausschüttungen			
2136	Sonstige nicht finanzierungswirksame Finanzerträge			
21	Summe Erträge	6 783 900,00	7 800 700,00	-1 016 800,00
221	Personalaufwand	229 800,00	229 800,00	0,00
2211	Personalaufwand (Bezüge, Nebengebühren, Mehrleistungen)	181 400,00	181 400,00	
2212	Gesetzlicher und freiwilliger Sozialaufwand	41 400,00	41 400,00	
2213	Sonstiger Personalaufwand			
2214	Nicht finanzierungswirksamer Personalaufwand	7 000,00	7 000,00	
222	Sachaufwand	119 700,00	99 700,00	20 000,00
2221	Gebrauchs- und Verbrauchsgüter, Handelswaren	800,00	800,00	
2222	Verwaltungs- und Betriebsaufwand	34 500,00	24 500,00	10 000,00

1. Nachtragsvoranschlag 2025

NVA Ergebnishaushalt Bereichsbudget 1. und 2. Ebene (Anlage 1a)

Stadtgemeinde Heidenreichstein

Finanzwirtschaft (Gruppe 9)

MVAG	Mittelverwendungs- und -aufbringungsgruppen (1. und 2. Ebene)	VA 2025 inkl. NVA	VA 2025	1. NVA
2223	Leasing- und Mietaufwand			
2224	Instandhaltung			
2225	Sonstiger Sachaufwand	82 700,00	72 700,00	10 000,00
2226	Nicht finanzierungswirksamer Sachaufwand	1 700,00	1 700,00	
223	Transferaufwand	0,00	0,00	0,00
2231	Transferaufwand an Träger des öffentlichen Rechts			
2232	Transferaufwand an Beteiligungen			
2233	Transferaufwand an Unternehmen (mit Finanzunternehmen)			
2234	Transferaufwand an Haushalte und Organisationen ohne Erwerbscharakter			
2235	Transferaufwand an das Ausland			
2236	Investitions- und Tilgungszuschüsse zwischen Unternehmungen und Betrieben der Gebietskörperschaft und der Gebietskörperschaft			
2237	Nicht finanzierungswirksamer Transferaufwand			
224	Finanzaufwand	16 000,00	16 000,00	0,00
2241	Aufwendungen für Zinsen	10 000,00	10 000,00	
2242	Zinsen und sonstige Aufwendungen aus derivativen Finanzinstrumenten mit und ohne Grundgeschäft			
2243	Gewinnentnahmen von Unternehmungen und marktbestimmten Betrieben der Gebietskörperschaft (innerhalb der Gebietskörperschaft)			
2244	Sonstiger Finanzaufwand	6 000,00	6 000,00	
2245	Nicht finanzierungswirksamer Finanzaufwand			
22	Summe Aufwendungen	365 500,00	345 500,00	20 000,00
SA0	Saldo (0) Nettoergebnis (21 - 22)	6 418 400,00	7 455 200,00	-1 036 800,00
230	Entnahmen von Haushaltsrücklagen	1 008 600,00	0,00	1 008 600,00
2301	Entnahmen von Haushaltsrücklagen	1 008 600,00		1 008 600,00
240	Zuweisungen an Haushaltsrücklagen	0,00	0,00	0,00
2401	Zuweisungen an Haushaltsrücklagen			
SA01	Saldo (01) Haushaltsrücklagen (230 - 240)	1 008 600,00	0,00	1 008 600,00
SA00	Saldo (00) Nettoergebnis nach Haushaltsrücklagen (Saldo 0 + Saldo 01)	7 427 000,00	7 455 200,00	-28 200,00

1. NVA Finanzierungshaushalt Bereichsbudget 1. und 2. Ebene
(Anlage 1b)

1. Nachtragsvoranschlag 2025

Stadtgemeinde Heidenreichstein

NVA Finanzierungshaushalt Bereichsbudget 1. und 2. Ebene (Anlage 1b)

Vertretungskörper und allgemeine Verwaltung (Gruppe 0)

MVAG	Mittelverwendungs- und aufbringungsgruppen (1. und 2. Ebene)	VA 2025 inkl. NVA	VA 2025	1. NVA
311	Einzahlungen aus operativer Verwaltungstätigkeit	121 200,00	115 200,00	6 000,00
3111	Einzahlungen aus eigenen Abgaben			
3112	Einzahlungen aus Ertragsanteilen			
3113	Einzahlungen aus Gebühren			
3114	Einzahlungen aus Leistungen	15 000,00	24 000,00	-9 000,00
3115	Einzahlungen aus Besitz und wirtschaftlicher Tätigkeit			
3116	Einzahlungen aus Veräußerung von geringwertigen Wirtschaftsgütern (GWG) und sonstige Einzahlungen	106 200,00	91 200,00	15 000,00
312	Einzahlungen aus Transfers	2 900,00	2 900,00	0,00
3121	Transferzahlungen von Trägern des öffentlichen Rechts	100,00	100,00	
3122	Transferzahlungen von Beteiligungen			
3123	Transferzahlungen von Unternehmen (inkl. Finanzunternehmen)			
3124	Transferzahlungen von Haushalten und Organisationen ohne Erwerbscharakter	2 800,00	2 800,00	
3125	Transferzahlungen vom Ausland			
3126	Investitions- und Tilgungszuschüsse zwischen Unternehmungen und Betrieben der Gebietskörperschaft und der Gebietskörperschaft			
313	Einzahlungen aus Finanzerträgen	0,00	0,00	0,00
3131	Einzahlungen aus Zinserträgen			
3132	Einzahlungen aus Zinsen aus derivativen Finanzinstrumenten mit und ohne Grundgeschäft			
3133	Einzahlungen aus Gewinnentnahmen von marktbestimmten Betrieben			
3134	Sonstige Einzahlungen aus Finanzerträgen			
3135	Einzahlungen aus Dividenden/Gewinnausschüttungen			
31	Summe Einzahlungen operative Gebarung	124 100,00	118 100,00	6 000,00
321	Auszahlungen aus Personalaufwand	990 700,00	984 800,00	5 900,00
3211	Auszahlungen für Personalaufwand (Bezüge, Nebengebühren, und Mehrleistungsvergütungen)	786 900,00	781 000,00	5 900,00
3212	Auszahlungen für gesetzliche und freiwillige Sozialaufwendungen	203 800,00	203 800,00	
3213	Auszahlungen aus sonstigem Personalaufwand			
322	Auszahlungen aus Sachaufwand	477 800,00	471 200,00	6 600,00
3221	Auszahlungen für Gebrauchs- und Verbrauchsgüter, Handelswaren	20 500,00	20 500,00	
3222	Auszahlungen für Verwaltungs- und Betriebsaufwand	46 300,00	44 300,00	2 000,00
3223	Auszahlungen für Leasing- und Mietaufwand	6 000,00	6 000,00	
3224	Auszahlungen für Instandhaltung	35 700,00	35 700,00	
3225	Sonstige Auszahlungen aus Sachaufwand	369 300,00	364 700,00	4 600,00
3226	Auszahlungen aus der Inanspruchnahme von Haftungen			
323	Auszahlungen aus Transfers	220 200,00	220 200,00	0,00
3231	Transferzahlungen an Träger des öffentlichen Rechts	54 100,00	54 100,00	

1. Nachtragsvoranschlag 2025

Stadtgemeinde Heidenreichstein

NVA Finanzierungshaushalt Bereichsbudget 1. und 2. Ebene (Anlage 1b)

Vertretungskörper und allgemeine Verwaltung (Gruppe 0)

MVAG	Mittelverwendungs- und aufbringungsgruppen (1. und 2. Ebene)	VA 2025 inkl. NVA	VA 2025	1. NVA
3232	Transferzahlungen an Beteiligungen			
3233	Transferzahlungen an Unternehmen (inkl. Finanzunternehmen)			
3234	Transferzahlungen an Haushalte und Organisationen ohne Erwerbscharakter	166 100,00	166 100,00	
3235	Transferzahlungen an das Ausland			
3236	Investitions- und Tilgungszuschüsse zwischen Unternehmungen und Betrieben der Gebietskörperschaft und der Gebietskörperschaft			
324	Auszahlungen aus Finanzaufwand	0,00	0,00	0,00
3241	Auszahlungen für Zinsen			
3242	Auszahlungen für Zinsen aus derivativen Finanzinstrumenten mit und ohne Grundgeschäft			
3243	Auszahlungen aus Gewinnentnahmen von marktbestimmten Betrieben			
3244	Sonstige Auszahlungen aus Finanzaufwendungen			
32	Summe Auszahlungen operative Gebarung	1 688 700,00	1 676 200,00	12 500,00
SA1	Saldo (1) Geldfluss aus der operativen Gebarung (31 – 32)	-1 564 600,00	-1 558 100,00	-6 500,00
331	Einzahlungen aus der Investitionstätigkeit	0,00	0,00	0,00
3311	Einzahlungen aus der Veräußerung von immateriellem Vermögen			
3312	Einzahlungen aus der Veräußerung von Grundstücken und Grundstückeinrichtungen			
3313	Einzahlungen aus der Veräußerung von Gebäuden und Bauten			
3314	Einzahlungen aus der Veräußerung von technischen Anlagen, Fahrzeugen und Maschinen			
3315	Einzahlungen aus der Veräußerung von Amts-, Betriebs- und Geschäftsausstattung			
3316	Einzahlungen aus der Veräußerung von Kulturgütern			
3317	Einzahlungen aus der Veräußerung von Beteiligungen			
3318	Einzahlungen aus der Veräußerung von kofinanzierten Schutzbauten			
332	Einzahlungen aus der Rückzahlung von Darlehen sowie gewährten Vorschüssen	4 800,00	4 800,00	0,00
3321	Einzahlungen aus Darlehen an Träger des öffentlichen Rechts			
3322	Einzahlungen aus Darlehen an Beteiligungen			
3323	Einzahlungen aus Darlehen an Unternehmen und Haushalte			
3325	Einzahlungen aus Vorschüssen und Anzahlungen	4 800,00	4 800,00	
333	Einzahlungen aus Kapitaltransfers	10 000,00	10 000,00	0,00
3331	Kapitaltransferzahlungen von Trägern des öffentlichen Rechts	10 000,00	10 000,00	
3332	Kapitaltransferzahlungen von Beteiligungen			
3333	Kapitaltransferzahlungen von Unternehmen			
3334	Kapitaltransferzahlungen von Haushalten und Organisationen ohne Erwerbscharakter			
3335	Kapitaltransferzahlungen vom Ausland			
33	Summe Einzahlungen investive Gebarung	14 800,00	14 800,00	0,00

Vertretungskörper und allgemeine Verwaltung (Gruppe 0)

MVAG	Mittelverwendungs- und aufbringungsgruppen (1. und 2. Ebene)	VA 2025 inkl. NVA	VA 2025	1. NVA
341	Auszahlungen aus der Investitionstätigkeit	105 000,00	105 000,00	0,00
3411	Auszahlungen für den Erwerb von immateriellem Vermögen	55 000,00	55 000,00	
3412	Auszahlungen für den Erwerb von Grundstücken und Grundstückseinrichtungen			
3413	Auszahlungen für den Erwerb von Gebäuden und Bauten	25 000,00	25 000,00	
3414	Auszahlungen für den Erwerb von technischen Anlagen, Fahrzeugen und Maschinen	8 000,00	8 000,00	
3415	Auszahlungen für den Erwerb von Amts-, Betriebs- und Geschäftsausstattung	17 000,00	17 000,00	
3416	Auszahlungen für den Erwerb von Kulturgütern			
3417	Auszahlungen für den Erwerb von Beteiligungen			
3418	Auszahlungen für den Erwerb von kofinanzierten Schutzbauten			
342	Auszahlungen aus der Gewährung von Darlehen sowie gewährten Vorschüssen	12 000,00	12 000,00	0,00
3421	Auszahlungen von Darlehen an Träger des öffentlichen Rechts			
3422	Auszahlungen von Darlehen an Beteiligungen			
3423	Auszahlungen von Darlehen an Unternehmen und Haushalte			
3425	Auszahlungen von Vorschüssen und Anzahlungen	12 000,00	12 000,00	
343	Auszahlungen aus Kapitaltransfers	0,00	0,00	0,00
3431	Kapitaltransferzahlungen an Träger des öffentlichen Rechts			
3432	Kapitaltransferzahlungen an Beteiligungen			
3433	Kapitaltransferzahlungen an Unternehmen (Finanzunternehmen)			
3434	Kapitaltransferzahlungen an Haushalte und Organisationen ohne Erwerbscharakter			
3435	Kapitaltransferzahlungen an das Ausland			
34	Summe Auszahlungen investive Gebarung	117 000,00	117 000,00	0,00
SA2	Saldo (2) Geldfluss aus der investiven Gebarung (33 – 34)	-102 200,00	-102 200,00	0,00
SA3	Saldo (3) Nettofinanzierungssaldo (Saldo 1 + Saldo 2)	-1 666 800,00	-1 660 300,00	-6 500,00
351	Einzahlungen aus der Aufnahme von Finanzschulden	15 000,00	15 000,00	0,00
3511	Einzahlungen aus empfangenen Darlehen von öffentlichen Körperschaften und Rechtsträgern			
3512	Einzahlungen aus empfangenen Darlehen von Beteiligungen			
3513	Einzahlungen aus empfangenen Darlehen von Unternehmen und privaten Haushalten			
3514	Einzahlungen aus Finanzschulden (Finanzunternehmen)	15 000,00	15 000,00	
3515	Einzahlungen aus Aufnahmen von Leasingverbindlichkeiten			
353	Einzahlungen infolge eines Kapitaltausches bei derivativen Finanzinstrumenten mit Grundgeschäft	0,00	0,00	0,00
3530	Einzahlungen infolge eines Kapitaltausches bei derivativen Finanzinstrumenten mit Grundgeschäft			
355	Einzahlungen aus dem Abgang von Finanzinstrumenten	0,00	0,00	0,00

1. Nachtragsvoranschlag 2025

NVA Finanzierungshaushalt Bereichsbudget 1. und 2. Ebene (Anlage 1b)

Stadtgemeinde Heidenreichstein

Vertretungskörper und allgemeine Verwaltung (Gruppe 0)

MVAG	Mittelverwendungs- und aufbringungsgruppen (1. und 2. Ebene)	VA 2025 inkl. NVA	VA 2025	1. NVA
3550	Einzahlungen aus dem Abgang von Finanzinstrumenten			
35	Summe Einzahlungen aus der Finanzierungstätigkeit	15 000,00	15 000,00	0,00
361	Auszahlungen aus der Tilgung von Finanzschulden	0,00	0,00	0,00
3611	Auszahlungen aus empfangenen Darlehen von öffentlichen Körperschaften und Rechtsträgern			
3612	Auszahlungen aus empfangenen Darlehen von Beteiligungen			
3613	Auszahlungen aus empfangenen Darlehen von Unternehmen und privaten Haushalten			
3614	Auszahlungen aus Finanzschulden			
3615	Auszahlungen aus Rückzahlungen von Leasingverbindlichkeiten			
363	Auszahlungen infolge eines Kapitaltausches bei derivativen Finanzinstrumenten mit Grundgeschäft	0,00	0,00	0,00
3630	Auszahlungen infolge eines Kapitaltausches bei derivativen Finanzinstrumenten mit Grundgeschäft			
365	Auszahlungen für den Erwerb von Finanzinstrumenten	0,00	0,00	0,00
3650	Auszahlungen für den Erwerb von Finanzinstrumenten			
36	Summe Auszahlungen aus der Finanzierungstätigkeit	0,00	0,00	0,00
SA4	Saldo (4) Geldfluss aus der Finanzierungstätigkeit (35 – 36)	15 000,00	15 000,00	0,00
SA5	Saldo (5) Geldfluss aus der voranschlagswirksamen Gebarung (Saldo 3 + Saldo 4)	-1 651 800,00	-1 645 300,00	-6 500,00

Öffentliche Ordnung und Sicherheit (Gruppe 1)

MVAG	Mittelverwendungs- und aufbringungsgruppen (1. und 2. Ebene)	VA 2025 inkl. NVA	VA 2025	1. NVA
311	Einzahlungen aus operativer Verwaltungstätigkeit	300,00	300,00	0,00
3111	Einzahlungen aus eigenen Abgaben			
3112	Einzahlungen aus Ertragsanteilen			
3113	Einzahlungen aus Gebühren			
3114	Einzahlungen aus Leistungen	200,00	200,00	
3115	Einzahlungen aus Besitz und wirtschaftlicher Tätigkeit			
3116	Einzahlungen aus Veräußerung von geringwertigen Wirtschaftsgütern (GWG) und sonstige Einzahlungen	100,00	100,00	
312	Einzahlungen aus Transfers	500,00	500,00	0,00
3121	Transferzahlungen von Trägern des öffentlichen Rechts	500,00	500,00	
3122	Transferzahlungen von Beteiligungen			
3123	Transferzahlungen von Unternehmen (inkl. Finanzunternehmen)			
3124	Transferzahlungen von Haushalten und Organisationen ohne Erwerbscharakter			
3125	Transferzahlungen vom Ausland			
3126	Investitions- und Tilgungszuschüsse zwischen Unternehmungen und Betrieben der Gebietskörperschaft und der Gebietskörperschaft			
313	Einzahlungen aus Finanzerträgen	0,00	0,00	0,00
3131	Einzahlungen aus Zinserträgen			
3132	Einzahlungen aus Zinsen aus derivativen Finanzinstrumenten mit und ohne Grundgeschäft			
3133	Einzahlungen aus Gewinnentnahmen von marktbestimmten Betrieben			
3134	Sonstige Einzahlungen aus Finanzerträgen			
3135	Einzahlungen aus Dividenden/Gewinnausschüttungen			
31	Summe Einzahlungen operative Gebarung	800,00	800,00	0,00
321	Auszahlungen aus Personalaufwand	1 600,00	1 600,00	0,00
3211	Auszahlungen für Personalaufwand (Bezüge, Nebengebühren, und Mehrleistungsvergütungen)	1 300,00	1 300,00	
3212	Auszahlungen für gesetzliche und freiwillige Sozialaufwendungen	300,00	300,00	
3213	Auszahlungen aus sonstigem Personalaufwand			
322	Auszahlungen aus Sachaufwand	45 300,00	45 300,00	0,00
3221	Auszahlungen für Gebrauchs- und Verbrauchsgüter, Handelswaren	5 200,00	5 200,00	
3222	Auszahlungen für Verwaltungs- und Betriebsaufwand	23 800,00	23 800,00	
3223	Auszahlungen für Leasing- und Mietaufwand			
3224	Auszahlungen für Instandhaltung	7 600,00	7 600,00	
3225	Sonstige Auszahlungen aus Sachaufwand	8 700,00	8 700,00	
3226	Auszahlungen aus der Inanspruchnahme von Haftungen			
323	Auszahlungen aus Transfers	10 000,00	10 000,00	0,00
3231	Transferzahlungen an Träger des öffentlichen Rechts	10 000,00	10 000,00	

Öffentliche Ordnung und Sicherheit (Gruppe 1)

MVAG	Mittelverwendungs- und aufbringungsgruppen (1. und 2. Ebene)	VA 2025 inkl. NVA	VA 2025	1. NVA
3232	Transferzahlungen an Beteiligungen			
3233	Transferzahlungen an Unternehmen (inkl. Finanzunternehmen)			
3234	Transferzahlungen an Haushalte und Organisationen ohne Erwerbscharakter			
3235	Transferzahlungen an das Ausland			
3236	Investitions- und Tilgungszuschüsse zwischen Unternehmungen und Betrieben der Gebietskörperschaft und der Gebietskörperschaft			
324	Auszahlungen aus Finanzaufwand	9 300,00	9 300,00	0,00
3241	Auszahlungen für Zinsen	9 300,00	9 300,00	
3242	Auszahlungen für Zinsen aus derivativen Finanzinstrumenten mit und ohne Grundgeschäft			
3243	Auszahlungen aus Gewinnentnahmen von marktbestimmten Betrieben			
3244	Sonstige Auszahlungen aus Finanzaufwendungen			
32	Summe Auszahlungen operative Gebarung	66 200,00	66 200,00	0,00
SA1	Saldo (1) Geldfluss aus der operativen Gebarung (31 – 32)	-65 400,00	-65 400,00	0,00
331	Einzahlungen aus der Investitionstätigkeit	0,00	0,00	0,00
3311	Einzahlungen aus der Veräußerung von immateriellem Vermögen			
3312	Einzahlungen aus der Veräußerung von Grundstücken und Grundstückeinrichtungen			
3313	Einzahlungen aus der Veräußerung von Gebäuden und Bauten			
3314	Einzahlungen aus der Veräußerung von technischen Anlagen, Fahrzeugen und Maschinen			
3315	Einzahlungen aus der Veräußerung von Amts-, Betriebs- und Geschäftsausstattung			
3316	Einzahlungen aus der Veräußerung von Kulturgütern			
3317	Einzahlungen aus der Veräußerung von Beteiligungen			
3318	Einzahlungen aus der Veräußerung von kofinanzierten Schutzbauten			
332	Einzahlungen aus der Rückzahlung von Darlehen sowie gewährten Vorschüssen	0,00	0,00	0,00
3321	Einzahlungen aus Darlehen an Träger des öffentlichen Rechts			
3322	Einzahlungen aus Darlehen an Beteiligungen			
3323	Einzahlungen aus Darlehen an Unternehmen und Haushalte			
3325	Einzahlungen aus Vorschüssen und Anzahlungen			
333	Einzahlungen aus Kapitaltransfers	46 000,00	0,00	46 000,00
3331	Kapitaltransferzahlungen von Trägern des öffentlichen Rechts			
3332	Kapitaltransferzahlungen von Beteiligungen			
3333	Kapitaltransferzahlungen von Unternehmen			
3334	Kapitaltransferzahlungen von Haushalten und Organisationen ohne Erwerbscharakter	46 000,00		46 000,00
3335	Kapitaltransferzahlungen vom Ausland			
33	Summe Einzahlungen investive Gebarung	46 000,00	0,00	46 000,00

Öffentliche Ordnung und Sicherheit (Gruppe 1)

MVAG	Mittelverwendungs- und aufbringungsgruppen (1. und 2. Ebene)	VA 2025 inkl. NVA	VA 2025	1. NVA
341	Auszahlungen aus der Investitionstätigkeit	216 000,00	170 000,00	46 000,00
3411	Auszahlungen für den Erwerb von immateriellem Vermögen			
3412	Auszahlungen für den Erwerb von Grundstücken und Grundstückseinrichtungen			
3413	Auszahlungen für den Erwerb von Gebäuden und Bauten	50 000,00	50 000,00	
3414	Auszahlungen für den Erwerb von technischen Anlagen, Fahrzeugen und Maschinen	166 000,00	120 000,00	46 000,00
3415	Auszahlungen für den Erwerb von Amts-, Betriebs- und Geschäftsausstattung			
3416	Auszahlungen für den Erwerb von Kulturgütern			
3417	Auszahlungen für den Erwerb von Beteiligungen			
3418	Auszahlungen für den Erwerb von kofinanzierten Schutzbauten			
342	Auszahlungen aus der Gewährung von Darlehen sowie gewährten Vorschüssen	0,00	0,00	0,00
3421	Auszahlungen von Darlehen an Träger des öffentlichen Rechts			
3422	Auszahlungen von Darlehen an Beteiligungen			
3423	Auszahlungen von Darlehen an Unternehmen und Haushalte			
3425	Auszahlungen von Vorschüssen und Anzahlungen			
343	Auszahlungen aus Kapitaltransfers	12 500,00	12 500,00	0,00
3431	Kapitaltransferzahlungen an Träger des öffentlichen Rechts	12 500,00	12 500,00	
3432	Kapitaltransferzahlungen an Beteiligungen			
3433	Kapitaltransferzahlungen an Unternehmen (Finanzunternehmen)			
3434	Kapitaltransferzahlungen an Haushalte und Organisationen ohne Erwerbscharakter			
3435	Kapitaltransferzahlungen an das Ausland			
34	Summe Auszahlungen investive Gebarung	228 500,00	182 500,00	46 000,00
SA2	Saldo (2) Geldfluss aus der investiven Gebarung (33 – 34)	-182 500,00	-182 500,00	0,00
SA3	Saldo (3) Nettofinanzierungssaldo (Saldo 1 + Saldo 2)	-247 900,00	-247 900,00	0,00
351	Einzahlungen aus der Aufnahme von Finanzschulden	170 000,00	170 000,00	0,00
3511	Einzahlungen aus empfangenen Darlehen von öffentlichen Körperschaften und Rechtsträgern			
3512	Einzahlungen aus empfangenen Darlehen von Beteiligungen			
3513	Einzahlungen aus empfangenen Darlehen von Unternehmen und privaten Haushalten			
3514	Einzahlungen aus Finanzschulden (Finanzunternehmen)	170 000,00	170 000,00	
3515	Einzahlungen aus Aufnahmen von Leasingverbindlichkeiten			
353	Einzahlungen infolge eines Kapitaltausches bei derivativen Finanzinstrumenten mit Grundgeschäft	0,00	0,00	0,00
3530	Einzahlungen infolge eines Kapitaltausches bei derivativen Finanzinstrumenten mit Grundgeschäft			
355	Einzahlungen aus dem Abgang von Finanzinstrumenten	0,00	0,00	0,00

Öffentliche Ordnung und Sicherheit (Gruppe 1)

MVAG	Mittelverwendungs- und aufbringungsgruppen (1. und 2. Ebene)	VA 2025 inkl. NVA	VA 2025	1. NVA
3550	Einzahlungen aus dem Abgang von Finanzinstrumenten			
35	Summe Einzahlungen aus der Finanzierungstätigkeit	170 000,00	170 000,00	0,00
361	Auszahlungen aus der Tilgung von Finanzschulden	14 900,00	14 900,00	0,00
3611	Auszahlungen aus empfangenen Darlehen von öffentlichen Körperschaften und Rechtsträgern			
3612	Auszahlungen aus empfangenen Darlehen von Beteiligungen			
3613	Auszahlungen aus empfangenen Darlehen von Unternehmen und privaten Haushalten			
3614	Auszahlungen aus Finanzschulden	14 900,00	14 900,00	
3615	Auszahlungen aus Rückzahlungen von Leasingverbindlichkeiten			
363	Auszahlungen infolge eines Kapitaltausches bei derivativen Finanzinstrumenten mit Grundgeschäft	0,00	0,00	0,00
3630	Auszahlungen infolge eines Kapitaltausches bei derivativen Finanzinstrumenten mit Grundgeschäft			
365	Auszahlungen für den Erwerb von Finanzinstrumenten	0,00	0,00	0,00
3650	Auszahlungen für den Erwerb von Finanzinstrumenten			
36	Summe Auszahlungen aus der Finanzierungstätigkeit	14 900,00	14 900,00	0,00
SA4	Saldo (4) Geldfluss aus der Finanzierungstätigkeit (35 – 36)	155 100,00	155 100,00	0,00
SA5	Saldo (5) Geldfluss aus der voranschlagswirksamen Gebarung (Saldo 3 + Saldo 4)	-92 800,00	-92 800,00	0,00

1. Nachtragsvoranschlag 2025

Stadtgemeinde Heidenreichstein

NVA Finanzierungshaushalt Bereichsbudget 1. und 2. Ebene (Anlage 1b)

Unterricht, Erziehung, Sport und Wissenschaft (Gruppe 2)

MVAG	Mittelverwendungs- und aufbringungsgruppen (1. und 2. Ebene)	VA 2025 inkl. NVA	VA 2025	1. NVA
311	Einzahlungen aus operativer Verwaltungstätigkeit	77 000,00	77 000,00	0,00
3111	Einzahlungen aus eigenen Abgaben			
3112	Einzahlungen aus Ertragsanteilen			
3113	Einzahlungen aus Gebühren			
3114	Einzahlungen aus Leistungen	72 500,00	72 500,00	
3115	Einzahlungen aus Besitz und wirtschaftlicher Tätigkeit	4 500,00	4 500,00	
3116	Einzahlungen aus Veräußerung von geringwertigen Wirtschaftsgütern (GWG) und sonstige Einzahlungen			
312	Einzahlungen aus Transfers	164 500,00	164 500,00	0,00
3121	Transferzahlungen von Trägern des öffentlichen Rechts	157 000,00	157 000,00	
3122	Transferzahlungen von Beteiligungen			
3123	Transferzahlungen von Unternehmen (inkl. Finanzunternehmen)			
3124	Transferzahlungen von Haushalten und Organisationen ohne Erwerbscharakter	7 500,00	7 500,00	
3125	Transferzahlungen vom Ausland			
3126	Investitions- und Tilgungszuschüsse zwischen Unternehmungen und Betrieben der Gebietskörperschaft und der Gebietskörperschaft			
313	Einzahlungen aus Finanzerträgen	0,00	0,00	0,00
3131	Einzahlungen aus Zinserträgen			
3132	Einzahlungen aus Zinsen aus derivativen Finanzinstrumenten mit und ohne Grundgeschäft			
3133	Einzahlungen aus Gewinnentnahmen von marktbestimmten Betrieben			
3134	Sonstige Einzahlungen aus Finanzerträgen			
3135	Einzahlungen aus Dividenden/Gewinnausschüttungen			
31	Summe Einzahlungen operative Gebarung	241 500,00	241 500,00	0,00
321	Auszahlungen aus Personalaufwand	716 200,00	716 200,00	0,00
3211	Auszahlungen für Personalaufwand (Bezüge, Nebengebühren, und Mehrleistungsvergütungen)	576 700,00	576 700,00	
3212	Auszahlungen für gesetzliche und freiwillige Sozialaufwendungen	139 500,00	139 500,00	
3213	Auszahlungen aus sonstigem Personalaufwand			
322	Auszahlungen aus Sachaufwand	240 000,00	230 000,00	10 000,00
3221	Auszahlungen für Gebrauchs- und Verbrauchsgüter, Handelswaren	91 700,00	91 700,00	
3222	Auszahlungen für Verwaltungs- und Betriebsaufwand	48 500,00	30 500,00	18 000,00
3223	Auszahlungen für Leasing- und Mietaufwand	4 300,00	4 300,00	
3224	Auszahlungen für Instandhaltung	29 700,00	29 700,00	
3225	Sonstige Auszahlungen aus Sachaufwand	65 800,00	73 800,00	-8 000,00
3226	Auszahlungen aus der Inanspruchnahme von Haftungen			
323	Auszahlungen aus Transfers	445 400,00	490 400,00	-45 000,00
3231	Transferzahlungen an Träger des öffentlichen Rechts	440 300,00	485 300,00	-45 000,00

1. Nachtragsvoranschlag 2025

Stadtgemeinde Heidenreichstein

NVA Finanzierungshaushalt Bereichsbudget 1. und 2. Ebene (Anlage 1b)

Unterricht, Erziehung, Sport und Wissenschaft (Gruppe 2)

MVAG	Mittelverwendungs- und aufbringungsgruppen (1. und 2. Ebene)	VA 2025 inkl. NVA	VA 2025	1. NVA
3232	Transferzahlungen an Beteiligungen			
3233	Transferzahlungen an Unternehmen (inkl. Finanzunternehmen)			
3234	Transferzahlungen an Haushalte und Organisationen ohne Erwerbscharakter	5 100,00	5 100,00	
3235	Transferzahlungen an das Ausland			
3236	Investitions- und Tilgungszuschüsse zwischen Unternehmungen und Betrieben der Gebietskörperschaft und der Gebietskörperschaft			
324	Auszahlungen aus Finanzaufwand	23 900,00	23 900,00	0,00
3241	Auszahlungen für Zinsen	23 900,00	23 900,00	
3242	Auszahlungen für Zinsen aus derivativen Finanzinstrumenten mit und ohne Grundgeschäft			
3243	Auszahlungen aus Gewinnentnahmen von marktbestimmten Betrieben			
3244	Sonstige Auszahlungen aus Finanzaufwendungen			
32	Summe Auszahlungen operative Gebarung	1 425 500,00	1 460 500,00	-35 000,00
SA1	Saldo (1) Geldfluss aus der operativen Gebarung (31 – 32)	-1 184 000,00	-1 219 000,00	35 000,00
331	Einzahlungen aus der Investitionstätigkeit	0,00	0,00	0,00
3311	Einzahlungen aus der Veräußerung von immateriellem Vermögen			
3312	Einzahlungen aus der Veräußerung von Grundstücken und Grundstückeinrichtungen			
3313	Einzahlungen aus der Veräußerung von Gebäuden und Bauten			
3314	Einzahlungen aus der Veräußerung von technischen Anlagen, Fahrzeugen und Maschinen			
3315	Einzahlungen aus der Veräußerung von Amts-, Betriebs- und Geschäftsausstattung			
3316	Einzahlungen aus der Veräußerung von Kulturgütern			
3317	Einzahlungen aus der Veräußerung von Beteiligungen			
3318	Einzahlungen aus der Veräußerung von kofinanzierten Schutzbauten			
332	Einzahlungen aus der Rückzahlung von Darlehen sowie gewährten Vorschüssen	0,00	0,00	0,00
3321	Einzahlungen aus Darlehen an Träger des öffentlichen Rechts			
3322	Einzahlungen aus Darlehen an Beteiligungen			
3323	Einzahlungen aus Darlehen an Unternehmen und Haushalte			
3325	Einzahlungen aus Vorschüssen und Anzahlungen			
333	Einzahlungen aus Kapitaltransfers	23 600,00	23 600,00	0,00
3331	Kapitaltransferzahlungen von Trägern des öffentlichen Rechts	23 600,00	23 600,00	
3332	Kapitaltransferzahlungen von Beteiligungen			
3333	Kapitaltransferzahlungen von Unternehmen			
3334	Kapitaltransferzahlungen von Haushalten und Organisationen ohne Erwerbscharakter			
3335	Kapitaltransferzahlungen vom Ausland			
33	Summe Einzahlungen investive Gebarung	23 600,00	23 600,00	0,00

Unterricht, Erziehung, Sport und Wissenschaft (Gruppe 2)

MVAG	Mittelverwendungs- und aufbringungsgruppen (1. und 2. Ebene)	VA 2025 inkl. NVA	VA 2025	1. NVA
341	Auszahlungen aus der Investitionstätigkeit	127 800,00	127 800,00	0,00
3411	Auszahlungen für den Erwerb von immateriellem Vermögen			
3412	Auszahlungen für den Erwerb von Grundstücken und Grundstückseinrichtungen	15 000,00	15 000,00	
3413	Auszahlungen für den Erwerb von Gebäuden und Bauten	94 500,00	94 500,00	
3414	Auszahlungen für den Erwerb von technischen Anlagen, Fahrzeugen und Maschinen	1 600,00	1 600,00	
3415	Auszahlungen für den Erwerb von Amts-, Betriebs- und Geschäftsausstattung	16 700,00	16 700,00	
3416	Auszahlungen für den Erwerb von Kulturgütern			
3417	Auszahlungen für den Erwerb von Beteiligungen			
3418	Auszahlungen für den Erwerb von kofinanzierten Schutzbauten			
342	Auszahlungen aus der Gewährung von Darlehen sowie gewährten Vorschüssen	0,00	0,00	0,00
3421	Auszahlungen von Darlehen an Träger des öffentlichen Rechts			
3422	Auszahlungen von Darlehen an Beteiligungen			
3423	Auszahlungen von Darlehen an Unternehmen und Haushalte			
3425	Auszahlungen von Vorschüssen und Anzahlungen			
343	Auszahlungen aus Kapitaltransfers	6 500,00	6 500,00	0,00
3431	Kapitaltransferzahlungen an Träger des öffentlichen Rechts			
3432	Kapitaltransferzahlungen an Beteiligungen			
3433	Kapitaltransferzahlungen an Unternehmen (Finanzunternehmen)			
3434	Kapitaltransferzahlungen an Haushalte und Organisationen ohne Erwerbscharakter	6 500,00	6 500,00	
3435	Kapitaltransferzahlungen an das Ausland			
34	Summe Auszahlungen investive Gebarung	134 300,00	134 300,00	0,00
SA2	Saldo (2) Geldfluss aus der investiven Gebarung (33 – 34)	-110 700,00	-110 700,00	0,00
SA3	Saldo (3) Nettofinanzierungssaldo (Saldo 1 + Saldo 2)	-1 294 700,00	-1 329 700,00	35 000,00
351	Einzahlungen aus der Aufnahme von Finanzschulden	70 900,00	70 900,00	0,00
3511	Einzahlungen aus empfangenen Darlehen von öffentlichen Körperschaften und Rechtsträgern			
3512	Einzahlungen aus empfangenen Darlehen von Beteiligungen			
3513	Einzahlungen aus empfangenen Darlehen von Unternehmen und privaten Haushalten			
3514	Einzahlungen aus Finanzschulden (Finanzunternehmen)	70 900,00	70 900,00	
3515	Einzahlungen aus Aufnahmen von Leasingverbindlichkeiten			
353	Einzahlungen infolge eines Kapitaltausches bei derivativen Finanzinstrumenten mit Grundgeschäft	0,00	0,00	0,00
3530	Einzahlungen infolge eines Kapitaltausches bei derivativen Finanzinstrumenten mit Grundgeschäft			
355	Einzahlungen aus dem Abgang von Finanzinstrumenten	0,00	0,00	0,00

Unterricht, Erziehung, Sport und Wissenschaft (Gruppe 2)

MVAG	Mittelverwendungs- und aufbringungsgruppen (1. und 2. Ebene)	VA 2025 inkl. NVA	VA 2025	1. NVA
3550	Einzahlungen aus dem Abgang von Finanzinstrumenten			
35	Summe Einzahlungen aus der Finanzierungstätigkeit	70 900,00	70 900,00	0,00
361	Auszahlungen aus der Tilgung von Finanzschulden	54 600,00	54 600,00	0,00
3611	Auszahlungen aus empfangenen Darlehen von öffentlichen Körperschaften und Rechtsträgern			
3612	Auszahlungen aus empfangenen Darlehen von Beteiligungen			
3613	Auszahlungen aus empfangenen Darlehen von Unternehmen und privaten Haushalten			
3614	Auszahlungen aus Finanzschulden	54 600,00	54 600,00	
3615	Auszahlungen aus Rückzahlungen von Leasingverbindlichkeiten			
363	Auszahlungen infolge eines Kapitaltausches bei derivativen Finanzinstrumenten mit Grundgeschäft	0,00	0,00	0,00
3630	Auszahlungen infolge eines Kapitaltausches bei derivativen Finanzinstrumenten mit Grundgeschäft			
365	Auszahlungen für den Erwerb von Finanzinstrumenten	0,00	0,00	0,00
3650	Auszahlungen für den Erwerb von Finanzinstrumenten			
36	Summe Auszahlungen aus der Finanzierungstätigkeit	54 600,00	54 600,00	0,00
SA4	Saldo (4) Geldfluss aus der Finanzierungstätigkeit (35 – 36)	16 300,00	16 300,00	0,00
SA5	Saldo (5) Geldfluss aus der voranschlagswirksamen Gebarung (Saldo 3 + Saldo 4)	-1 278 400,00	-1 313 400,00	35 000,00

1. Nachtragsvoranschlag 2025

Stadtgemeinde Heidenreichstein

NVA Finanzierungshaushalt Bereichsbudget 1. und 2. Ebene (Anlage 1b)

Kunst, Kultur und Kultus (Gruppe 3)

MVAG	Mittelverwendungs- und aufbringungsgruppen (1. und 2. Ebene)	VA 2025 inkl. NVA	VA 2025	1. NVA
311	Einzahlungen aus operativer Verwaltungstätigkeit	27 900,00	27 800,00	100,00
3111	Einzahlungen aus eigenen Abgaben			
3112	Einzahlungen aus Ertragsanteilen			
3113	Einzahlungen aus Gebühren			
3114	Einzahlungen aus Leistungen	27 500,00	27 500,00	
3115	Einzahlungen aus Besitz und wirtschaftlicher Tätigkeit			
3116	Einzahlungen aus Veräußerung von geringwertigen Wirtschaftsgütern (GWG) und sonstige Einzahlungen	400,00	300,00	100,00
312	Einzahlungen aus Transfers	0,00	0,00	0,00
3121	Transferzahlungen von Trägern des öffentlichen Rechts			
3122	Transferzahlungen von Beteiligungen			
3123	Transferzahlungen von Unternehmen (inkl. Finanzunternehmen)			
3124	Transferzahlungen von Haushalten und Organisationen ohne Erwerbscharakter			
3125	Transferzahlungen vom Ausland			
3126	Investitions- und Tilgungszuschüsse zwischen Unternehmungen und Betrieben der Gebietskörperschaft und der Gebietskörperschaft			
313	Einzahlungen aus Finanzerträgen	0,00	0,00	0,00
3131	Einzahlungen aus Zinserträgen			
3132	Einzahlungen aus Zinsen aus derivativen Finanzinstrumenten mit und ohne Grundgeschäft			
3133	Einzahlungen aus Gewinnentnahmen von marktbestimmten Betrieben			
3134	Sonstige Einzahlungen aus Finanzerträgen			
3135	Einzahlungen aus Dividenden/Gewinnausschüttungen			
31	Summe Einzahlungen operative Gebarung	27 900,00	27 800,00	100,00
321	Auszahlungen aus Personalaufwand	18 100,00	18 100,00	0,00
3211	Auszahlungen für Personalaufwand (Bezüge, Nebengebühren, und Mehrleistungsvergütungen)	14 400,00	14 400,00	
3212	Auszahlungen für gesetzliche und freiwillige Sozialaufwendungen	3 700,00	3 700,00	
3213	Auszahlungen aus sonstigem Personalaufwand			
322	Auszahlungen aus Sachaufwand	112 000,00	112 000,00	0,00
3221	Auszahlungen für Gebrauchs- und Verbrauchsgüter, Handelswaren	400,00	400,00	
3222	Auszahlungen für Verwaltungs- und Betriebsaufwand	15 800,00	15 800,00	
3223	Auszahlungen für Leasing- und Mietaufwand	1 000,00	1 000,00	
3224	Auszahlungen für Instandhaltung	22 800,00	22 800,00	
3225	Sonstige Auszahlungen aus Sachaufwand	72 000,00	72 000,00	
3226	Auszahlungen aus der Inanspruchnahme von Haftungen			
323	Auszahlungen aus Transfers	99 400,00	99 400,00	0,00
3231	Transferzahlungen an Träger des öffentlichen Rechts	99 400,00	99 400,00	

1. Nachtragsvoranschlag 2025

NVA Finanzierungshaushalt Bereichsbudget 1. und 2. Ebene (Anlage 1b)

Stadtgemeinde Heidenreichstein

Kunst, Kultur und Kultus (Gruppe 3)

MVAG	Mittelverwendungs- und aufbringungsgruppen (1. und 2. Ebene)	VA 2025 inkl. NVA	VA 2025	1. NVA
3232	Transferzahlungen an Beteiligungen			
3233	Transferzahlungen an Unternehmen (inkl. Finanzunternehmen)			
3234	Transferzahlungen an Haushalte und Organisationen ohne Erwerbscharakter			
3235	Transferzahlungen an das Ausland			
3236	Investitions- und Tilgungszuschüsse zwischen Unternehmungen und Betrieben der Gebietskörperschaft und der Gebietskörperschaft			
324	Auszahlungen aus Finanzaufwand	0,00	0,00	0,00
3241	Auszahlungen für Zinsen			
3242	Auszahlungen für Zinsen aus derivativen Finanzinstrumenten mit und ohne Grundgeschäft			
3243	Auszahlungen aus Gewinnentnahmen von marktbestimmten Betrieben			
3244	Sonstige Auszahlungen aus Finanzaufwendungen			
32	Summe Auszahlungen operative Gebarung	229 500,00	229 500,00	0,00
SA1	Saldo (1) Geldfluss aus der operativen Gebarung (31 – 32)	-201 600,00	-201 700,00	100,00
331	Einzahlungen aus der Investitionstätigkeit	0,00	0,00	0,00
3311	Einzahlungen aus der Veräußerung von immateriellem Vermögen			
3312	Einzahlungen aus der Veräußerung von Grundstücken und Grundstückeinrichtungen			
3313	Einzahlungen aus der Veräußerung von Gebäuden und Bauten			
3314	Einzahlungen aus der Veräußerung von technischen Anlagen, Fahrzeugen und Maschinen			
3315	Einzahlungen aus der Veräußerung von Amts-, Betriebs- und Geschäftsausstattung			
3316	Einzahlungen aus der Veräußerung von Kulturgütern			
3317	Einzahlungen aus der Veräußerung von Beteiligungen			
3318	Einzahlungen aus der Veräußerung von kofinanzierten Schutzbauten			
332	Einzahlungen aus der Rückzahlung von Darlehen sowie gewährten Vorschüssen	0,00	0,00	0,00
3321	Einzahlungen aus Darlehen an Träger des öffentlichen Rechts			
3322	Einzahlungen aus Darlehen an Beteiligungen			
3323	Einzahlungen aus Darlehen an Unternehmen und Haushalte			
3325	Einzahlungen aus Vorschüssen und Anzahlungen			
333	Einzahlungen aus Kapitaltransfers	0,00	0,00	0,00
3331	Kapitaltransferzahlungen von Trägern des öffentlichen Rechts			
3332	Kapitaltransferzahlungen von Beteiligungen			
3333	Kapitaltransferzahlungen von Unternehmen			
3334	Kapitaltransferzahlungen von Haushalten und Organisationen ohne Erwerbscharakter			
3335	Kapitaltransferzahlungen vom Ausland			
33	Summe Einzahlungen investive Gebarung	0,00	0,00	0,00

1. Nachtragsvoranschlag 2025

Stadtgemeinde Heidenreichstein

NVA Finanzierungshaushalt Bereichsbudget 1. und 2. Ebene (Anlage 1b)

Kunst, Kultur und Kultus (Gruppe 3)

MVAG	Mittelverwendungs- und aufbringungsgruppen (1. und 2. Ebene)	VA 2025 inkl. NVA	VA 2025	1. NVA
341	Auszahlungen aus der Investitionstätigkeit	50 000,00	50 000,00	0,00
3411	Auszahlungen für den Erwerb von immateriellem Vermögen			
3412	Auszahlungen für den Erwerb von Grundstücken und Grundstückseinrichtungen			
3413	Auszahlungen für den Erwerb von Gebäuden und Bauten	50 000,00	50 000,00	
3414	Auszahlungen für den Erwerb von technischen Anlagen, Fahrzeugen und Maschinen			
3415	Auszahlungen für den Erwerb von Amts-, Betriebs- und Geschäftsausstattung			
3416	Auszahlungen für den Erwerb von Kulturgütern			
3417	Auszahlungen für den Erwerb von Beteiligungen			
3418	Auszahlungen für den Erwerb von kofinanzierten Schutzbauten			
342	Auszahlungen aus der Gewährung von Darlehen sowie gewährten Vorschüssen	0,00	0,00	0,00
3421	Auszahlungen von Darlehen an Träger des öffentlichen Rechts			
3422	Auszahlungen von Darlehen an Beteiligungen			
3423	Auszahlungen von Darlehen an Unternehmen und Haushalte			
3425	Auszahlungen von Vorschüssen und Anzahlungen			
343	Auszahlungen aus Kapitaltransfers	35 000,00	35 000,00	0,00
3431	Kapitaltransferzahlungen an Träger des öffentlichen Rechts			
3432	Kapitaltransferzahlungen an Beteiligungen			
3433	Kapitaltransferzahlungen an Unternehmen (Finanzunternehmen)			
3434	Kapitaltransferzahlungen an Haushalte und Organisationen ohne Erwerbscharakter	35 000,00	35 000,00	
3435	Kapitaltransferzahlungen an das Ausland			
34	Summe Auszahlungen investive Gebarung	85 000,00	85 000,00	0,00
SA2	Saldo (2) Geldfluss aus der investiven Gebarung (33 – 34)	-85 000,00	-85 000,00	0,00
SA3	Saldo (3) Nettofinanzierungssaldo (Saldo 1 + Saldo 2)	-286 600,00	-286 700,00	100,00
351	Einzahlungen aus der Aufnahme von Finanzschulden	50 000,00	50 000,00	0,00
3511	Einzahlungen aus empfangenen Darlehen von öffentlichen Körperschaften und Rechtsträgern			
3512	Einzahlungen aus empfangenen Darlehen von Beteiligungen			
3513	Einzahlungen aus empfangenen Darlehen von Unternehmen und privaten Haushalten			
3514	Einzahlungen aus Finanzschulden (Finanzunternehmen)	50 000,00	50 000,00	
3515	Einzahlungen aus Aufnahmen von Leasingverbindlichkeiten			
353	Einzahlungen infolge eines Kapitaltausches bei derivativen Finanzinstrumenten mit Grundgeschäft	0,00	0,00	0,00
3530	Einzahlungen infolge eines Kapitaltausches bei derivativen Finanzinstrumenten mit Grundgeschäft			
355	Einzahlungen aus dem Abgang von Finanzinstrumenten	0,00	0,00	0,00

1. Nachtragsvoranschlag 2025

NVA Finanzierungshaushalt Bereichsbudget 1. und 2. Ebene (Anlage 1b)

Stadtgemeinde Heidenreichstein

Kunst, Kultur und Kultus (Gruppe 3)

MVAG	Mittelverwendungs- und aufbringungsgruppen (1. und 2. Ebene)	VA 2025 inkl. NVA	VA 2025	1. NVA
3550	Einzahlungen aus dem Abgang von Finanzinstrumenten			
35	Summe Einzahlungen aus der Finanzierungstätigkeit	50 000,00	50 000,00	0,00
361	Auszahlungen aus der Tilgung von Finanzschulden	0,00	0,00	0,00
3611	Auszahlungen aus empfangenen Darlehen von öffentlichen Körperschaften und Rechtsträgern			
3612	Auszahlungen aus empfangenen Darlehen von Beteiligungen			
3613	Auszahlungen aus empfangenen Darlehen von Unternehmen und privaten Haushalten			
3614	Auszahlungen aus Finanzschulden			
3615	Auszahlungen aus Rückzahlungen von Leasingverbindlichkeiten			
363	Auszahlungen infolge eines Kapitaltausches bei derivativen Finanzinstrumenten mit Grundgeschäft	0,00	0,00	0,00
3630	Auszahlungen infolge eines Kapitaltausches bei derivativen Finanzinstrumenten mit Grundgeschäft			
365	Auszahlungen für den Erwerb von Finanzinstrumenten	0,00	0,00	0,00
3650	Auszahlungen für den Erwerb von Finanzinstrumenten			
36	Summe Auszahlungen aus der Finanzierungstätigkeit	0,00	0,00	0,00
SA4	Saldo (4) Geldfluss aus der Finanzierungstätigkeit (35 – 36)	50 000,00	50 000,00	0,00
SA5	Saldo (5) Geldfluss aus der voranschlagswirksamen Gebarung (Saldo 3 + Saldo 4)	-236 600,00	-236 700,00	100,00

Soziale Wohlfahrt und Wohnbauförderung (Gruppe 4)

MVAG	Mittelverwendungs- und aufbringungsgruppen (1. und 2. Ebene)	VA 2025 inkl. NVA	VA 2025	1. NVA
311	Einzahlungen aus operativer Verwaltungstätigkeit	55 100,00	55 100,00	0,00
3111	Einzahlungen aus eigenen Abgaben			
3112	Einzahlungen aus Ertragsanteilen			
3113	Einzahlungen aus Gebühren			
3114	Einzahlungen aus Leistungen	53 500,00	53 500,00	
3115	Einzahlungen aus Besitz und wirtschaftlicher Tätigkeit			
3116	Einzahlungen aus Veräußerung von geringwertigen Wirtschaftsgütern (GWG) und sonstige Einzahlungen	1 600,00	1 600,00	
312	Einzahlungen aus Transfers	5 400,00	5 400,00	0,00
3121	Transferzahlungen von Trägern des öffentlichen Rechts	5 400,00	5 400,00	
3122	Transferzahlungen von Beteiligungen			
3123	Transferzahlungen von Unternehmen (inkl. Finanzunternehmen)			
3124	Transferzahlungen von Haushalten und Organisationen ohne Erwerbscharakter			
3125	Transferzahlungen vom Ausland			
3126	Investitions- und Tilgungszuschüsse zwischen Unternehmungen und Betrieben der Gebietskörperschaft und der Gebietskörperschaft			
313	Einzahlungen aus Finanzerträgen	0,00	0,00	0,00
3131	Einzahlungen aus Zinserträgen			
3132	Einzahlungen aus Zinsen aus derivativen Finanzinstrumenten mit und ohne Grundgeschäft			
3133	Einzahlungen aus Gewinnentnahmen von marktbestimmten Betrieben			
3134	Sonstige Einzahlungen aus Finanzerträgen			
3135	Einzahlungen aus Dividenden/Gewinnausschüttungen			
31	Summe Einzahlungen operative Gebarung	60 500,00	60 500,00	0,00
321	Auszahlungen aus Personalaufwand	19 900,00	19 900,00	0,00
3211	Auszahlungen für Personalaufwand (Bezüge, Nebengebühren, und Mehrleistungsvergütungen)	16 500,00	16 500,00	
3212	Auszahlungen für gesetzliche und freiwillige Sozialaufwendungen	3 400,00	3 400,00	
3213	Auszahlungen aus sonstigem Personalaufwand			
322	Auszahlungen aus Sachaufwand	95 400,00	95 400,00	0,00
3221	Auszahlungen für Gebrauchs- und Verbrauchsgüter, Handelswaren	50 000,00	50 000,00	
3222	Auszahlungen für Verwaltungs- und Betriebsaufwand	2 400,00	2 400,00	
3223	Auszahlungen für Leasing- und Mietaufwand	1 200,00	1 200,00	
3224	Auszahlungen für Instandhaltung	31 600,00	31 600,00	
3225	Sonstige Auszahlungen aus Sachaufwand	10 200,00	10 200,00	
3226	Auszahlungen aus der Inanspruchnahme von Haftungen			
323	Auszahlungen aus Transfers	1 115 300,00	1 122 300,00	-7 000,00
3231	Transferzahlungen an Träger des öffentlichen Rechts	1 085 800,00	1 085 800,00	

1. Nachtragsvoranschlag 2025

NVA Finanzierungshaushalt Bereichsbudget 1. und 2. Ebene (Anlage 1b)

Stadtgemeinde Heidenreichstein

Soziale Wohlfahrt und Wohnbauförderung (Gruppe 4)

MVAG	Mittelverwendungs- und aufbringungsgruppen (1. und 2. Ebene)	VA 2025 inkl. NVA	VA 2025	1. NVA
3232	Transferzahlungen an Beteiligungen			
3233	Transferzahlungen an Unternehmen (inkl. Finanzunternehmen)			
3234	Transferzahlungen an Haushalte und Organisationen ohne Erwerbscharakter	29 500,00	36 500,00	-7 000,00
3235	Transferzahlungen an das Ausland			
3236	Investitions- und Tilgungszuschüsse zwischen Unternehmungen und Betrieben der Gebietskörperschaft und der Gebietskörperschaft			
324	Auszahlungen aus Finanzaufwand	0,00	0,00	0,00
3241	Auszahlungen für Zinsen			
3242	Auszahlungen für Zinsen aus derivativen Finanzinstrumenten mit und ohne Grundgeschäft			
3243	Auszahlungen aus Gewinnentnahmen von marktbestimmten Betrieben			
3244	Sonstige Auszahlungen aus Finanzaufwendungen			
32	Summe Auszahlungen operative Gebarung	1 230 600,00	1 237 600,00	-7 000,00
SA1	Saldo (1) Geldfluss aus der operativen Gebarung (31 – 32)	-1 170 100,00	-1 177 100,00	7 000,00
331	Einzahlungen aus der Investitionstätigkeit	0,00	0,00	0,00
3311	Einzahlungen aus der Veräußerung von immateriellem Vermögen			
3312	Einzahlungen aus der Veräußerung von Grundstücken und Grundstückeinrichtungen			
3313	Einzahlungen aus der Veräußerung von Gebäuden und Bauten			
3314	Einzahlungen aus der Veräußerung von technischen Anlagen, Fahrzeugen und Maschinen			
3315	Einzahlungen aus der Veräußerung von Amts-, Betriebs- und Geschäftsausstattung			
3316	Einzahlungen aus der Veräußerung von Kulturgütern			
3317	Einzahlungen aus der Veräußerung von Beteiligungen			
3318	Einzahlungen aus der Veräußerung von kofinanzierten Schutzbauten			
332	Einzahlungen aus der Rückzahlung von Darlehen sowie gewährten Vorschüssen	0,00	0,00	0,00
3321	Einzahlungen aus Darlehen an Träger des öffentlichen Rechts			
3322	Einzahlungen aus Darlehen an Beteiligungen			
3323	Einzahlungen aus Darlehen an Unternehmen und Haushalte			
3325	Einzahlungen aus Vorschüssen und Anzahlungen			
333	Einzahlungen aus Kapitaltransfers	0,00	0,00	0,00
3331	Kapitaltransferzahlungen von Trägern des öffentlichen Rechts			
3332	Kapitaltransferzahlungen von Beteiligungen			
3333	Kapitaltransferzahlungen von Unternehmen			
3334	Kapitaltransferzahlungen von Haushalten und Organisationen ohne Erwerbscharakter			
3335	Kapitaltransferzahlungen vom Ausland			
33	Summe Einzahlungen investive Gebarung	0,00	0,00	0,00

Soziale Wohlfahrt und Wohnbauförderung (Gruppe 4)

MVAG	Mittelverwendungs- und aufbringungsgruppen (1. und 2. Ebene)	VA 2025 inkl. NVA	VA 2025	1. NVA
341	Auszahlungen aus der Investitionstätigkeit	5 000,00	5 000,00	0,00
3411	Auszahlungen für den Erwerb von immateriellem Vermögen			
3412	Auszahlungen für den Erwerb von Grundstücken und Grundstückseinrichtungen			
3413	Auszahlungen für den Erwerb von Gebäuden und Bauten			
3414	Auszahlungen für den Erwerb von technischen Anlagen, Fahrzeugen und Maschinen			
3415	Auszahlungen für den Erwerb von Amts-, Betriebs- und Geschäftsausstattung	5 000,00	5 000,00	
3416	Auszahlungen für den Erwerb von Kulturgütern			
3417	Auszahlungen für den Erwerb von Beteiligungen			
3418	Auszahlungen für den Erwerb von kofinanzierten Schutzbauten			
342	Auszahlungen aus der Gewährung von Darlehen sowie gewährten Vorschüssen	0,00	0,00	0,00
3421	Auszahlungen von Darlehen an Träger des öffentlichen Rechts			
3422	Auszahlungen von Darlehen an Beteiligungen			
3423	Auszahlungen von Darlehen an Unternehmen und Haushalte			
3425	Auszahlungen von Vorschüssen und Anzahlungen			
343	Auszahlungen aus Kapitaltransfers	0,00	0,00	0,00
3431	Kapitaltransferzahlungen an Träger des öffentlichen Rechts			
3432	Kapitaltransferzahlungen an Beteiligungen			
3433	Kapitaltransferzahlungen an Unternehmen (Finanzunternehmen)			
3434	Kapitaltransferzahlungen an Haushalte und Organisationen ohne Erwerbscharakter			
3435	Kapitaltransferzahlungen an das Ausland			
34	Summe Auszahlungen investive Gebarung	5 000,00	5 000,00	0,00
SA2	Saldo (2) Geldfluss aus der investiven Gebarung (33 – 34)	-5 000,00	-5 000,00	0,00
SA3	Saldo (3) Nettofinanzierungssaldo (Saldo 1 + Saldo 2)	-1 175 100,00	-1 182 100,00	7 000,00
351	Einzahlungen aus der Aufnahme von Finanzschulden	0,00	0,00	0,00
3511	Einzahlungen aus empfangenen Darlehen von öffentlichen Körperschaften und Rechtsträgern			
3512	Einzahlungen aus empfangenen Darlehen von Beteiligungen			
3513	Einzahlungen aus empfangenen Darlehen von Unternehmen und privaten Haushalten			
3514	Einzahlungen aus Finanzschulden (Finanzunternehmen)			
3515	Einzahlungen aus Aufnahmen von Leasingverbindlichkeiten			
353	Einzahlungen infolge eines Kapitaltausches bei derivativen Finanzinstrumenten mit Grundgeschäft	0,00	0,00	0,00
3530	Einzahlungen infolge eines Kapitaltausches bei derivativen Finanzinstrumenten mit Grundgeschäft			
355	Einzahlungen aus dem Abgang von Finanzinstrumenten	0,00	0,00	0,00

Soziale Wohlfahrt und Wohnbauförderung (Gruppe 4)

MVAG	Mittelverwendungs- und aufbringungsgruppen (1. und 2. Ebene)	VA 2025 inkl. NVA	VA 2025	1. NVA
3550	Einzahlungen aus dem Abgang von Finanzinstrumenten			
35	Summe Einzahlungen aus der Finanzierungstätigkeit	0,00	0,00	0,00
361	Auszahlungen aus der Tilgung von Finanzschulden	0,00	0,00	0,00
3611	Auszahlungen aus empfangenen Darlehen von öffentlichen Körperschaften und Rechtsträgern			
3612	Auszahlungen aus empfangenen Darlehen von Beteiligungen			
3613	Auszahlungen aus empfangenen Darlehen von Unternehmen und privaten Haushalten			
3614	Auszahlungen aus Finanzschulden			
3615	Auszahlungen aus Rückzahlungen von Leasingverbindlichkeiten			
363	Auszahlungen infolge eines Kapitaltausches bei derivativen Finanzinstrumenten mit Grundgeschäft	0,00	0,00	0,00
3630	Auszahlungen infolge eines Kapitaltausches bei derivativen Finanzinstrumenten mit Grundgeschäft			
365	Auszahlungen für den Erwerb von Finanzinstrumenten	0,00	0,00	0,00
3650	Auszahlungen für den Erwerb von Finanzinstrumenten			
36	Summe Auszahlungen aus der Finanzierungstätigkeit	0,00	0,00	0,00
SA4	Saldo (4) Geldfluss aus der Finanzierungstätigkeit (35 – 36)	0,00	0,00	0,00
SA5	Saldo (5) Geldfluss aus der voranschlagswirksamen Gebarung (Saldo 3 + Saldo 4)	-1 175 100,00	-1 182 100,00	7 000,00

1. Nachtragsvoranschlag 2025

Stadtgemeinde Heidenreichstein

NVA Finanzierungshaushalt Bereichsbudget 1. und 2. Ebene (Anlage 1b)

Gesundheit (Gruppe 5)

MVAG	Mittelverwendungs- und aufbringungsgruppen (1. und 2. Ebene)	VA 2025 inkl. NVA	VA 2025	1. NVA
311	Einzahlungen aus operativer Verwaltungstätigkeit	5 200,00	5 200,00	0,00
3111	Einzahlungen aus eigenen Abgaben			
3112	Einzahlungen aus Ertragsanteilen			
3113	Einzahlungen aus Gebühren			
3114	Einzahlungen aus Leistungen	5 200,00	5 200,00	
3115	Einzahlungen aus Besitz und wirtschaftlicher Tätigkeit			
3116	Einzahlungen aus Veräußerung von geringwertigen Wirtschaftsgütern (GWG) und sonstige Einzahlungen			
312	Einzahlungen aus Transfers	0,00	0,00	0,00
3121	Transferzahlungen von Trägern des öffentlichen Rechts			
3122	Transferzahlungen von Beteiligungen			
3123	Transferzahlungen von Unternehmen (inkl. Finanzunternehmen)			
3124	Transferzahlungen von Haushalten und Organisationen ohne Erwerbscharakter			
3125	Transferzahlungen vom Ausland			
3126	Investitions- und Tilgungszuschüsse zwischen Unternehmungen und Betrieben der Gebietskörperschaft und der Gebietskörperschaft			
313	Einzahlungen aus Finanzerträgen	0,00	0,00	0,00
3131	Einzahlungen aus Zinserträgen			
3132	Einzahlungen aus Zinsen aus derivativen Finanzinstrumenten mit und ohne Grundgeschäft			
3133	Einzahlungen aus Gewinnentnahmen von marktbestimmten Betrieben			
3134	Sonstige Einzahlungen aus Finanzerträgen			
3135	Einzahlungen aus Dividenden/Gewinnausschüttungen			
31	Summe Einzahlungen operative Gebarung	5 200,00	5 200,00	0,00
321	Auszahlungen aus Personalaufwand	5 600,00	5 600,00	0,00
3211	Auszahlungen für Personalaufwand (Bezüge, Nebengebühren, und Mehrleistungsvergütungen)	4 400,00	4 400,00	
3212	Auszahlungen für gesetzliche und freiwillige Sozialaufwendungen	1 200,00	1 200,00	
3213	Auszahlungen aus sonstigem Personalaufwand			
322	Auszahlungen aus Sachaufwand	25 700,00	25 700,00	0,00
3221	Auszahlungen für Gebrauchs- und Verbrauchsgüter, Handelswaren			
3222	Auszahlungen für Verwaltungs- und Betriebsaufwand	7 200,00	7 200,00	
3223	Auszahlungen für Leasing- und Mietaufwand			
3224	Auszahlungen für Instandhaltung			
3225	Sonstige Auszahlungen aus Sachaufwand	18 500,00	18 500,00	
3226	Auszahlungen aus der Inanspruchnahme von Haftungen			
323	Auszahlungen aus Transfers	1 295 800,00	1 295 800,00	0,00
3231	Transferzahlungen an Träger des öffentlichen Rechts	1 295 800,00	1 295 800,00	

1. Nachtragsvoranschlag 2025

NVA Finanzierungshaushalt Bereichsbudget 1. und 2. Ebene (Anlage 1b)

Stadtgemeinde Heidenreichstein

Gesundheit (Gruppe 5)

MVAG	Mittelverwendungs- und aufbringungsgruppen (1. und 2. Ebene)	VA 2025 inkl. NVA	VA 2025	1. NVA
3232	Transferzahlungen an Beteiligungen			
3233	Transferzahlungen an Unternehmen (inkl. Finanzunternehmen)			
3234	Transferzahlungen an Haushalte und Organisationen ohne Erwerbscharakter			
3235	Transferzahlungen an das Ausland			
3236	Investitions- und Tilgungszuschüsse zwischen Unternehmungen und Betrieben der Gebietskörperschaft und der Gebietskörperschaft			
324	Auszahlungen aus Finanzaufwand	0,00	0,00	0,00
3241	Auszahlungen für Zinsen			
3242	Auszahlungen für Zinsen aus derivativen Finanzinstrumenten mit und ohne Grundgeschäft			
3243	Auszahlungen aus Gewinnentnahmen von marktbestimmten Betrieben			
3244	Sonstige Auszahlungen aus Finanzaufwendungen			
32	Summe Auszahlungen operative Gebarung	1 327 100,00	1 327 100,00	0,00
SA1	Saldo (1) Geldfluss aus der operativen Gebarung (31 – 32)	-1 321 900,00	-1 321 900,00	0,00
331	Einzahlungen aus der Investitionstätigkeit	0,00	0,00	0,00
3311	Einzahlungen aus der Veräußerung von immateriellem Vermögen			
3312	Einzahlungen aus der Veräußerung von Grundstücken und Grundstückeinrichtungen			
3313	Einzahlungen aus der Veräußerung von Gebäuden und Bauten			
3314	Einzahlungen aus der Veräußerung von technischen Anlagen, Fahrzeugen und Maschinen			
3315	Einzahlungen aus der Veräußerung von Amts-, Betriebs- und Geschäftsausstattung			
3316	Einzahlungen aus der Veräußerung von Kulturgütern			
3317	Einzahlungen aus der Veräußerung von Beteiligungen			
3318	Einzahlungen aus der Veräußerung von kofinanzierten Schutzbauten			
332	Einzahlungen aus der Rückzahlung von Darlehen sowie gewährten Vorschüssen	0,00	0,00	0,00
3321	Einzahlungen aus Darlehen an Träger des öffentlichen Rechts			
3322	Einzahlungen aus Darlehen an Beteiligungen			
3323	Einzahlungen aus Darlehen an Unternehmen und Haushalte			
3325	Einzahlungen aus Vorschüssen und Anzahlungen			
333	Einzahlungen aus Kapitaltransfers	0,00	0,00	0,00
3331	Kapitaltransferzahlungen von Trägern des öffentlichen Rechts			
3332	Kapitaltransferzahlungen von Beteiligungen			
3333	Kapitaltransferzahlungen von Unternehmen			
3334	Kapitaltransferzahlungen von Haushalten und Organisationen ohne Erwerbscharakter			
3335	Kapitaltransferzahlungen vom Ausland			
33	Summe Einzahlungen investive Gebarung	0,00	0,00	0,00

1. Nachtragsvoranschlag 2025

Stadtgemeinde Heidenreichstein

NVA Finanzierungshaushalt Bereichsbudget 1. und 2. Ebene (Anlage 1b)

Gesundheit (Gruppe 5)

MVAG	Mittelverwendungs- und aufbringungsgruppen (1. und 2. Ebene)	VA 2025 inkl. NVA	VA 2025	1. NVA
341	Auszahlungen aus der Investitionstätigkeit	0,00	0,00	0,00
3411	Auszahlungen für den Erwerb von immateriellem Vermögen			
3412	Auszahlungen für den Erwerb von Grundstücken und Grundstückseinrichtungen			
3413	Auszahlungen für den Erwerb von Gebäuden und Bauten			
3414	Auszahlungen für den Erwerb von technischen Anlagen, Fahrzeugen und Maschinen			
3415	Auszahlungen für den Erwerb von Amts-, Betriebs- und Geschäftsausstattung			
3416	Auszahlungen für den Erwerb von Kulturgütern			
3417	Auszahlungen für den Erwerb von Beteiligungen			
3418	Auszahlungen für den Erwerb von kofinanzierten Schutzbauten			
342	Auszahlungen aus der Gewährung von Darlehen sowie gewährten Vorschüssen	0,00	0,00	0,00
3421	Auszahlungen von Darlehen an Träger des öffentlichen Rechts			
3422	Auszahlungen von Darlehen an Beteiligungen			
3423	Auszahlungen von Darlehen an Unternehmen und Haushalte			
3425	Auszahlungen von Vorschüssen und Anzahlungen			
343	Auszahlungen aus Kapitaltransfers	0,00	0,00	0,00
3431	Kapitaltransferzahlungen an Träger des öffentlichen Rechts			
3432	Kapitaltransferzahlungen an Beteiligungen			
3433	Kapitaltransferzahlungen an Unternehmen (Finanzunternehmen)			
3434	Kapitaltransferzahlungen an Haushalte und Organisationen ohne Erwerbscharakter			
3435	Kapitaltransferzahlungen an das Ausland			
34	Summe Auszahlungen investive Gebarung	0,00	0,00	0,00
SA2	Saldo (2) Geldfluss aus der investiven Gebarung (33 – 34)	0,00	0,00	0,00
SA3	Saldo (3) Nettofinanzierungssaldo (Saldo 1 + Saldo 2)	-1 321 900,00	-1 321 900,00	0,00
351	Einzahlungen aus der Aufnahme von Finanzschulden	0,00	0,00	0,00
3511	Einzahlungen aus empfangenen Darlehen von öffentlichen Körperschaften und Rechtsträgern			
3512	Einzahlungen aus empfangenen Darlehen von Beteiligungen			
3513	Einzahlungen aus empfangenen Darlehen von Unternehmen und privaten Haushalten			
3514	Einzahlungen aus Finanzschulden (Finanzunternehmen)			
3515	Einzahlungen aus Aufnahmen von Leasingverbindlichkeiten			
353	Einzahlungen infolge eines Kapitaltausches bei derivativen Finanzinstrumenten mit Grundgeschäft	0,00	0,00	0,00
3530	Einzahlungen infolge eines Kapitaltausches bei derivativen Finanzinstrumenten mit Grundgeschäft			
355	Einzahlungen aus dem Abgang von Finanzinstrumenten	0,00	0,00	0,00

1. Nachtragsvoranschlag 2025

NVA Finanzierungshaushalt Bereichsbudget 1. und 2. Ebene (Anlage 1b)

Stadtgemeinde Heidenreichstein

Gesundheit (Gruppe 5)

MVAG	Mittelverwendungs- und aufbringungsgruppen (1. und 2. Ebene)	VA 2025 inkl. NVA	VA 2025	1. NVA
3550	Einzahlungen aus dem Abgang von Finanzinstrumenten			
35	Summe Einzahlungen aus der Finanzierungstätigkeit	0,00	0,00	0,00
361	Auszahlungen aus der Tilgung von Finanzschulden	0,00	0,00	0,00
3611	Auszahlungen aus empfangenen Darlehen von öffentlichen Körperschaften und Rechtsträgern			
3612	Auszahlungen aus empfangenen Darlehen von Beteiligungen			
3613	Auszahlungen aus empfangenen Darlehen von Unternehmen und privaten Haushalten			
3614	Auszahlungen aus Finanzschulden			
3615	Auszahlungen aus Rückzahlungen von Leasingverbindlichkeiten			
363	Auszahlungen infolge eines Kapitaltausches bei derivativen Finanzinstrumenten mit Grundgeschäft	0,00	0,00	0,00
3630	Auszahlungen infolge eines Kapitaltausches bei derivativen Finanzinstrumenten mit Grundgeschäft			
365	Auszahlungen für den Erwerb von Finanzinstrumenten	0,00	0,00	0,00
3650	Auszahlungen für den Erwerb von Finanzinstrumenten			
36	Summe Auszahlungen aus der Finanzierungstätigkeit	0,00	0,00	0,00
SA4	Saldo (4) Geldfluss aus der Finanzierungstätigkeit (35 – 36)	0,00	0,00	0,00
SA5	Saldo (5) Geldfluss aus der voranschlagswirksamen Gebarung (Saldo 3 + Saldo 4)	-1 321 900,00	-1 321 900,00	0,00

Straßen- und Wasserbau, Verkehr (Gruppe 6)

MVAG	Mittelverwendungs- und aufbringungsgruppen (1. und 2. Ebene)	VA 2025 inkl. NVA	VA 2025	1. NVA
311	Einzahlungen aus operativer Verwaltungstätigkeit	45 800,00	45 800,00	0,00
3111	Einzahlungen aus eigenen Abgaben			
3112	Einzahlungen aus Ertragsanteilen			
3113	Einzahlungen aus Gebühren			
3114	Einzahlungen aus Leistungen	45 700,00	45 700,00	
3115	Einzahlungen aus Besitz und wirtschaftlicher Tätigkeit			
3116	Einzahlungen aus Veräußerung von geringwertigen Wirtschaftsgütern (GWG) und sonstige Einzahlungen	100,00	100,00	
312	Einzahlungen aus Transfers	4 000,00	4 000,00	0,00
3121	Transferzahlungen von Trägern des öffentlichen Rechts			
3122	Transferzahlungen von Beteiligungen			
3123	Transferzahlungen von Unternehmen (inkl. Finanzunternehmen)			
3124	Transferzahlungen von Haushalten und Organisationen ohne Erwerbscharakter	4 000,00	4 000,00	
3125	Transferzahlungen vom Ausland			
3126	Investitions- und Tilgungszuschüsse zwischen Unternehmungen und Betrieben der Gebietskörperschaft und der Gebietskörperschaft			
313	Einzahlungen aus Finanzerträgen	0,00	0,00	0,00
3131	Einzahlungen aus Zinserträgen			
3132	Einzahlungen aus Zinsen aus derivativen Finanzinstrumenten mit und ohne Grundgeschäft			
3133	Einzahlungen aus Gewinnentnahmen von marktbestimmten Betrieben			
3134	Sonstige Einzahlungen aus Finanzerträgen			
3135	Einzahlungen aus Dividenden/Gewinnausschüttungen			
31	Summe Einzahlungen operative Gebarung	49 800,00	49 800,00	0,00
321	Auszahlungen aus Personalaufwand	161 200,00	161 200,00	0,00
3211	Auszahlungen für Personalaufwand (Bezüge, Nebengebühren, und Mehrleistungsvergütungen)	130 100,00	130 100,00	
3212	Auszahlungen für gesetzliche und freiwillige Sozialaufwendungen	31 100,00	31 100,00	
3213	Auszahlungen aus sonstigem Personalaufwand			
322	Auszahlungen aus Sachaufwand	154 100,00	154 100,00	0,00
3221	Auszahlungen für Gebrauchs- und Verbrauchsgüter, Handelswaren	26 800,00	26 800,00	
3222	Auszahlungen für Verwaltungs- und Betriebsaufwand	3 500,00	3 500,00	
3223	Auszahlungen für Leasing- und Mietaufwand			
3224	Auszahlungen für Instandhaltung	72 300,00	72 300,00	
3225	Sonstige Auszahlungen aus Sachaufwand	51 500,00	51 500,00	
3226	Auszahlungen aus der Inanspruchnahme von Haftungen			
323	Auszahlungen aus Transfers	0,00	0,00	0,00
3231	Transferzahlungen an Träger des öffentlichen Rechts			

1. Nachtragsvoranschlag 2025

NVA Finanzierungshaushalt Bereichsbudget 1. und 2. Ebene (Anlage 1b)

Stadtgemeinde Heidenreichstein

Straßen- und Wasserbau, Verkehr (Gruppe 6)

MVAG	Mittelverwendungs- und aufbringungsgruppen (1. und 2. Ebene)	VA 2025 inkl. NVA	VA 2025	1. NVA
3232	Transferzahlungen an Beteiligungen			
3233	Transferzahlungen an Unternehmen (inkl. Finanzunternehmen)			
3234	Transferzahlungen an Haushalte und Organisationen ohne Erwerbscharakter			
3235	Transferzahlungen an das Ausland			
3236	Investitions- und Tilgungszuschüsse zwischen Unternehmungen und Betrieben der Gebietskörperschaft und der Gebietskörperschaft			
324	Auszahlungen aus Finanzaufwand	29 700,00	29 700,00	0,00
3241	Auszahlungen für Zinsen	29 700,00	29 700,00	
3242	Auszahlungen für Zinsen aus derivativen Finanzinstrumenten mit und ohne Grundgeschäft			
3243	Auszahlungen aus Gewinnentnahmen von marktbestimmten Betrieben			
3244	Sonstige Auszahlungen aus Finanzaufwendungen			
32	Summe Auszahlungen operative Gebarung	345 000,00	345 000,00	0,00
SA1	Saldo (1) Geldfluss aus der operativen Gebarung (31 – 32)	-295 200,00	-295 200,00	0,00
331	Einzahlungen aus der Investitionstätigkeit	0,00	0,00	0,00
3311	Einzahlungen aus der Veräußerung von immateriellem Vermögen			
3312	Einzahlungen aus der Veräußerung von Grundstücken und Grundstückeinrichtungen			
3313	Einzahlungen aus der Veräußerung von Gebäuden und Bauten			
3314	Einzahlungen aus der Veräußerung von technischen Anlagen, Fahrzeugen und Maschinen			
3315	Einzahlungen aus der Veräußerung von Amts-, Betriebs- und Geschäftsausstattung			
3316	Einzahlungen aus der Veräußerung von Kulturgütern			
3317	Einzahlungen aus der Veräußerung von Beteiligungen			
3318	Einzahlungen aus der Veräußerung von kofinanzierten Schutzbauten			
332	Einzahlungen aus der Rückzahlung von Darlehen sowie gewährten Vorschüssen	0,00	0,00	0,00
3321	Einzahlungen aus Darlehen an Träger des öffentlichen Rechts			
3322	Einzahlungen aus Darlehen an Beteiligungen			
3323	Einzahlungen aus Darlehen an Unternehmen und Haushalte			
3325	Einzahlungen aus Vorschüssen und Anzahlungen			
333	Einzahlungen aus Kapitaltransfers	94 900,00	78 200,00	16 700,00
3331	Kapitaltransferzahlungen von Trägern des öffentlichen Rechts	81 500,00	78 200,00	3 300,00
3332	Kapitaltransferzahlungen von Beteiligungen			
3333	Kapitaltransferzahlungen von Unternehmen			
3334	Kapitaltransferzahlungen von Haushalten und Organisationen ohne Erwerbscharakter			
3335	Kapitaltransferzahlungen vom Ausland	13 400,00		13 400,00
33	Summe Einzahlungen investive Gebarung	94 900,00	78 200,00	16 700,00

Straßen- und Wasserbau, Verkehr (Gruppe 6)

MVAG	Mittelverwendungs- und aufbringungsgruppen (1. und 2. Ebene)	VA 2025 inkl. NVA	VA 2025	1. NVA
341	Auszahlungen aus der Investitionstätigkeit	470 800,00	470 800,00	0,00
3411	Auszahlungen für den Erwerb von immateriellem Vermögen			
3412	Auszahlungen für den Erwerb von Grundstücken und Grundstückseinrichtungen	415 200,00	415 200,00	
3413	Auszahlungen für den Erwerb von Gebäuden und Bauten			
3414	Auszahlungen für den Erwerb von technischen Anlagen, Fahrzeugen und Maschinen	55 600,00	55 600,00	
3415	Auszahlungen für den Erwerb von Amts-, Betriebs- und Geschäftsausstattung			
3416	Auszahlungen für den Erwerb von Kulturgütern			
3417	Auszahlungen für den Erwerb von Beteiligungen			
3418	Auszahlungen für den Erwerb von kofinanzierten Schutzbauten			
342	Auszahlungen aus der Gewährung von Darlehen sowie gewährten Vorschüssen	0,00	0,00	0,00
3421	Auszahlungen von Darlehen an Träger des öffentlichen Rechts			
3422	Auszahlungen von Darlehen an Beteiligungen			
3423	Auszahlungen von Darlehen an Unternehmen und Haushalte			
3425	Auszahlungen von Vorschüssen und Anzahlungen			
343	Auszahlungen aus Kapitaltransfers	0,00	0,00	0,00
3431	Kapitaltransferzahlungen an Träger des öffentlichen Rechts			
3432	Kapitaltransferzahlungen an Beteiligungen			
3433	Kapitaltransferzahlungen an Unternehmen (Finanzunternehmen)			
3434	Kapitaltransferzahlungen an Haushalte und Organisationen ohne Erwerbscharakter			
3435	Kapitaltransferzahlungen an das Ausland			
34	Summe Auszahlungen investive Gebarung	470 800,00	470 800,00	0,00
SA2	Saldo (2) Geldfluss aus der investiven Gebarung (33 – 34)	-375 900,00	-392 600,00	16 700,00
SA3	Saldo (3) Nettofinanzierungssaldo (Saldo 1 + Saldo 2)	-671 100,00	-687 800,00	16 700,00
351	Einzahlungen aus der Aufnahme von Finanzschulden	389 000,00	389 000,00	0,00
3511	Einzahlungen aus empfangenen Darlehen von öffentlichen Körperschaften und Rechtsträgern			
3512	Einzahlungen aus empfangenen Darlehen von Beteiligungen			
3513	Einzahlungen aus empfangenen Darlehen von Unternehmen und privaten Haushalten			
3514	Einzahlungen aus Finanzschulden (Finanzunternehmen)	389 000,00	389 000,00	
3515	Einzahlungen aus Aufnahmen von Leasingverbindlichkeiten			
353	Einzahlungen infolge eines Kapitaltausches bei derivativen Finanzinstrumenten mit Grundgeschäft	0,00	0,00	0,00
3530	Einzahlungen infolge eines Kapitaltausches bei derivativen Finanzinstrumenten mit Grundgeschäft			
355	Einzahlungen aus dem Abgang von Finanzinstrumenten	0,00	0,00	0,00

1. Nachtragsvoranschlag 2025

NVA Finanzierungshaushalt Bereichsbudget 1. und 2. Ebene (Anlage 1b)

Stadtgemeinde Heidenreichstein

Straßen- und Wasserbau, Verkehr (Gruppe 6)

MVAG	Mittelverwendungs- und aufbringungsgruppen (1. und 2. Ebene)	VA 2025 inkl. NVA	VA 2025	1. NVA
3550	Einzahlungen aus dem Abgang von Finanzinstrumenten			
35	Summe Einzahlungen aus der Finanzierungstätigkeit	389 000,00	389 000,00	0,00
361	Auszahlungen aus der Tilgung von Finanzschulden	54 100,00	54 100,00	0,00
3611	Auszahlungen aus empfangenen Darlehen von öffentlichen Körperschaften und Rechtsträgern			
3612	Auszahlungen aus empfangenen Darlehen von Beteiligungen			
3613	Auszahlungen aus empfangenen Darlehen von Unternehmen und privaten Haushalten			
3614	Auszahlungen aus Finanzschulden	54 100,00	54 100,00	
3615	Auszahlungen aus Rückzahlungen von Leasingverbindlichkeiten			
363	Auszahlungen infolge eines Kapitaltausches bei derivativen Finanzinstrumenten mit Grundgeschäft	0,00	0,00	0,00
3630	Auszahlungen infolge eines Kapitaltausches bei derivativen Finanzinstrumenten mit Grundgeschäft			
365	Auszahlungen für den Erwerb von Finanzinstrumenten	0,00	0,00	0,00
3650	Auszahlungen für den Erwerb von Finanzinstrumenten			
36	Summe Auszahlungen aus der Finanzierungstätigkeit	54 100,00	54 100,00	0,00
SA4	Saldo (4) Geldfluss aus der Finanzierungstätigkeit (35 – 36)	334 900,00	334 900,00	0,00
SA5	Saldo (5) Geldfluss aus der voranschlagswirksamen Gebarung (Saldo 3 + Saldo 4)	-336 200,00	-352 900,00	16 700,00

1. Nachtragsvoranschlag 2025

Stadtgemeinde Heidenreichstein

NVA Finanzierungshaushalt Bereichsbudget 1. und 2. Ebene (Anlage 1b)

Wirtschaftsförderung (Gruppe 7)

MVAG	Mittelverwendungs- und aufbringungsgruppen (1. und 2. Ebene)	VA 2025 inkl. NVA	VA 2025	1. NVA
311	Einzahlungen aus operativer Verwaltungstätigkeit	1 500,00	1 500,00	0,00
3111	Einzahlungen aus eigenen Abgaben			
3112	Einzahlungen aus Ertragsanteilen			
3113	Einzahlungen aus Gebühren			
3114	Einzahlungen aus Leistungen	700,00	700,00	
3115	Einzahlungen aus Besitz und wirtschaftlicher Tätigkeit			
3116	Einzahlungen aus Veräußerung von geringwertigen Wirtschaftsgütern (GWG) und sonstige Einzahlungen	800,00	800,00	
312	Einzahlungen aus Transfers	101 500,00	31 200,00	70 300,00
3121	Transferzahlungen von Trägern des öffentlichen Rechts	85 100,00	31 200,00	53 900,00
3122	Transferzahlungen von Beteiligungen			
3123	Transferzahlungen von Unternehmen (inkl. Finanzunternehmen)			
3124	Transferzahlungen von Haushalten und Organisationen ohne Erwerbscharakter			
3125	Transferzahlungen vom Ausland	16 400,00		16 400,00
3126	Investitions- und Tilgungszuschüsse zwischen Unternehmungen und Betrieben der Gebietskörperschaft und der Gebietskörperschaft			
313	Einzahlungen aus Finanzerträgen	0,00	0,00	0,00
3131	Einzahlungen aus Zinserträgen			
3132	Einzahlungen aus Zinsen aus derivativen Finanzinstrumenten mit und ohne Grundgeschäft			
3133	Einzahlungen aus Gewinnentnahmen von marktbestimmten Betrieben			
3134	Sonstige Einzahlungen aus Finanzerträgen			
3135	Einzahlungen aus Dividenden/Gewinnausschüttungen			
31	Summe Einzahlungen operative Gebarung	103 000,00	32 700,00	70 300,00
321	Auszahlungen aus Personalaufwand	95 700,00	95 700,00	0,00
3211	Auszahlungen für Personalaufwand (Bezüge, Nebengebühren, und Mehrleistungsvergütungen)	76 600,00	76 600,00	
3212	Auszahlungen für gesetzliche und freiwillige Sozialaufwendungen	19 100,00	19 100,00	
3213	Auszahlungen aus sonstigem Personalaufwand			
322	Auszahlungen aus Sachaufwand	163 100,00	142 900,00	20 200,00
3221	Auszahlungen für Gebrauchs- und Verbrauchsgüter, Handelswaren			
3222	Auszahlungen für Verwaltungs- und Betriebsaufwand	5 100,00	4 900,00	200,00
3223	Auszahlungen für Leasing- und Mietaufwand			
3224	Auszahlungen für Instandhaltung	112 600,00	92 600,00	20 000,00
3225	Sonstige Auszahlungen aus Sachaufwand	45 400,00	45 400,00	
3226	Auszahlungen aus der Inanspruchnahme von Haftungen			
323	Auszahlungen aus Transfers	26 500,00	26 500,00	0,00
3231	Transferzahlungen an Träger des öffentlichen Rechts			

1. Nachtragsvoranschlag 2025

NVA Finanzierungshaushalt Bereichsbudget 1. und 2. Ebene (Anlage 1b)

Stadtgemeinde Heidenreichstein

Wirtschaftsförderung (Gruppe 7)

MVAG	Mittelverwendungs- und aufbringungsgruppen (1. und 2. Ebene)	VA 2025 inkl. NVA	VA 2025	1. NVA
3232	Transferzahlungen an Beteiligungen			
3233	Transferzahlungen an Unternehmen (inkl. Finanzunternehmen)	18 500,00	18 500,00	
3234	Transferzahlungen an Haushalte und Organisationen ohne Erwerbscharakter	8 000,00	8 000,00	
3235	Transferzahlungen an das Ausland			
3236	Investitions- und Tilgungszuschüsse zwischen Unternehmungen und Betrieben der Gebietskörperschaft und der Gebietskörperschaft			
324	Auszahlungen aus Finanzaufwand	0,00	0,00	0,00
3241	Auszahlungen für Zinsen			
3242	Auszahlungen für Zinsen aus derivativen Finanzinstrumenten mit und ohne Grundgeschäft			
3243	Auszahlungen aus Gewinnentnahmen von marktbestimmten Betrieben			
3244	Sonstige Auszahlungen aus Finanzaufwendungen			
32	Summe Auszahlungen operative Gebarung	285 300,00	265 100,00	20 200,00
SA1	Saldo (1) Geldfluss aus der operativen Gebarung (31 – 32)	-182 300,00	-232 400,00	50 100,00
331	Einzahlungen aus der Investitionstätigkeit	0,00	0,00	0,00
3311	Einzahlungen aus der Veräußerung von immateriellem Vermögen			
3312	Einzahlungen aus der Veräußerung von Grundstücken und Grundstückeinrichtungen			
3313	Einzahlungen aus der Veräußerung von Gebäuden und Bauten			
3314	Einzahlungen aus der Veräußerung von technischen Anlagen, Fahrzeugen und Maschinen			
3315	Einzahlungen aus der Veräußerung von Amts-, Betriebs- und Geschäftsausstattung			
3316	Einzahlungen aus der Veräußerung von Kulturgütern			
3317	Einzahlungen aus der Veräußerung von Beteiligungen			
3318	Einzahlungen aus der Veräußerung von kofinanzierten Schutzbauten			
332	Einzahlungen aus der Rückzahlung von Darlehen sowie gewährten Vorschüssen	0,00	0,00	0,00
3321	Einzahlungen aus Darlehen an Träger des öffentlichen Rechts			
3322	Einzahlungen aus Darlehen an Beteiligungen			
3323	Einzahlungen aus Darlehen an Unternehmen und Haushalte			
3325	Einzahlungen aus Vorschüssen und Anzahlungen			
333	Einzahlungen aus Kapitaltransfers	3 500,00	3 500,00	0,00
3331	Kapitaltransferzahlungen von Trägern des öffentlichen Rechts	3 500,00	3 500,00	
3332	Kapitaltransferzahlungen von Beteiligungen			
3333	Kapitaltransferzahlungen von Unternehmen			
3334	Kapitaltransferzahlungen von Haushalten und Organisationen ohne Erwerbscharakter			
3335	Kapitaltransferzahlungen vom Ausland			
33	Summe Einzahlungen investive Gebarung	3 500,00	3 500,00	0,00

Wirtschaftsförderung (Gruppe 7)

MVAG	Mittelverwendungs- und aufbringungsgruppen (1. und 2. Ebene)	VA 2025 inkl. NVA	VA 2025	1. NVA
341	Auszahlungen aus der Investitionstätigkeit	20 000,00	20 000,00	0,00
3411	Auszahlungen für den Erwerb von immateriellem Vermögen			
3412	Auszahlungen für den Erwerb von Grundstücken und Grundstückseinrichtungen	20 000,00	20 000,00	
3413	Auszahlungen für den Erwerb von Gebäuden und Bauten			
3414	Auszahlungen für den Erwerb von technischen Anlagen, Fahrzeugen und Maschinen			
3415	Auszahlungen für den Erwerb von Amts-, Betriebs- und Geschäftsausstattung			
3416	Auszahlungen für den Erwerb von Kulturgütern			
3417	Auszahlungen für den Erwerb von Beteiligungen			
3418	Auszahlungen für den Erwerb von kofinanzierten Schutzbauten			
342	Auszahlungen aus der Gewährung von Darlehen sowie gewährten Vorschüssen	0,00	0,00	0,00
3421	Auszahlungen von Darlehen an Träger des öffentlichen Rechts			
3422	Auszahlungen von Darlehen an Beteiligungen			
3423	Auszahlungen von Darlehen an Unternehmen und Haushalte			
3425	Auszahlungen von Vorschüssen und Anzahlungen			
343	Auszahlungen aus Kapitaltransfers	74 500,00	39 500,00	35 000,00
3431	Kapitaltransferzahlungen an Träger des öffentlichen Rechts			
3432	Kapitaltransferzahlungen an Beteiligungen			
3433	Kapitaltransferzahlungen an Unternehmen (Finanzunternehmen)	5 000,00	5 000,00	
3434	Kapitaltransferzahlungen an Haushalte und Organisationen ohne Erwerbscharakter	69 500,00	34 500,00	35 000,00
3435	Kapitaltransferzahlungen an das Ausland			
34	Summe Auszahlungen investive Gebarung	94 500,00	59 500,00	35 000,00
SA2	Saldo (2) Geldfluss aus der investiven Gebarung (33 – 34)	-91 000,00	-56 000,00	-35 000,00
SA3	Saldo (3) Nettofinanzierungssaldo (Saldo 1 + Saldo 2)	-273 300,00	-288 400,00	15 100,00
351	Einzahlungen aus der Aufnahme von Finanzschulden	0,00	0,00	0,00
3511	Einzahlungen aus empfangenen Darlehen von öffentlichen Körperschaften und Rechtsträgern			
3512	Einzahlungen aus empfangenen Darlehen von Beteiligungen			
3513	Einzahlungen aus empfangenen Darlehen von Unternehmen und privaten Haushalten			
3514	Einzahlungen aus Finanzschulden (Finanzunternehmen)			
3515	Einzahlungen aus Aufnahmen von Leasingverbindlichkeiten			
353	Einzahlungen infolge eines Kapitaltausches bei derivativen Finanzinstrumenten mit Grundgeschäft	0,00	0,00	0,00
3530	Einzahlungen infolge eines Kapitaltausches bei derivativen Finanzinstrumenten mit Grundgeschäft			
355	Einzahlungen aus dem Abgang von Finanzinstrumenten	0,00	0,00	0,00

1. Nachtragsvoranschlag 2025

NVA Finanzierungshaushalt Bereichsbudget 1. und 2. Ebene (Anlage 1b)

Stadtgemeinde Heidenreichstein

Wirtschaftsförderung (Gruppe 7)

MVAG	Mittelverwendungs- und aufbringungsgruppen (1. und 2. Ebene)	VA 2025 inkl. NVA	VA 2025	1. NVA
3550	Einzahlungen aus dem Abgang von Finanzinstrumenten			
35	Summe Einzahlungen aus der Finanzierungstätigkeit	0,00	0,00	0,00
361	Auszahlungen aus der Tilgung von Finanzschulden	0,00	0,00	0,00
3611	Auszahlungen aus empfangenen Darlehen von öffentlichen Körperschaften und Rechtsträgern			
3612	Auszahlungen aus empfangenen Darlehen von Beteiligungen			
3613	Auszahlungen aus empfangenen Darlehen von Unternehmen und privaten Haushalten			
3614	Auszahlungen aus Finanzschulden			
3615	Auszahlungen aus Rückzahlungen von Leasingverbindlichkeiten			
363	Auszahlungen infolge eines Kapitaltausches bei derivativen Finanzinstrumenten mit Grundgeschäft	0,00	0,00	0,00
3630	Auszahlungen infolge eines Kapitaltausches bei derivativen Finanzinstrumenten mit Grundgeschäft			
365	Auszahlungen für den Erwerb von Finanzinstrumenten	0,00	0,00	0,00
3650	Auszahlungen für den Erwerb von Finanzinstrumenten			
36	Summe Auszahlungen aus der Finanzierungstätigkeit	0,00	0,00	0,00
SA4	Saldo (4) Geldfluss aus der Finanzierungstätigkeit (35 – 36)	0,00	0,00	0,00
SA5	Saldo (5) Geldfluss aus der voranschlagswirksamen Gebarung (Saldo 3 + Saldo 4)	-273 300,00	-288 400,00	15 100,00

1. Nachtragsvoranschlag 2025

Stadtgemeinde Heidenreichstein

NVA Finanzierungshaushalt Bereichsbudget 1. und 2. Ebene (Anlage 1b)

Dienstleistungen (Gruppe 8)

MVAG	Mittelverwendungs- und aufbringungsgruppen (1. und 2. Ebene)	VA 2025 inkl. NVA	VA 2025	1. NVA
311	Einzahlungen aus operativer Verwaltungstätigkeit	2 155 000,00	2 155 000,00	0,00
3111	Einzahlungen aus eigenen Abgaben			
3112	Einzahlungen aus Ertragsanteilen			
3113	Einzahlungen aus Gebühren	1 958 200,00	1 958 200,00	
3114	Einzahlungen aus Leistungen	96 500,00	96 500,00	
3115	Einzahlungen aus Besitz und wirtschaftlicher Tätigkeit	97 800,00	97 800,00	
3116	Einzahlungen aus Veräußerung von geringwertigen Wirtschaftsgütern (GWG) und sonstige Einzahlungen	2 500,00	2 500,00	
312	Einzahlungen aus Transfers	134 800,00	133 800,00	1 000,00
3121	Transferzahlungen von Trägern des öffentlichen Rechts	116 200,00	115 200,00	1 000,00
3122	Transferzahlungen von Beteiligungen			
3123	Transferzahlungen von Unternehmen (inkl. Finanzunternehmen)			
3124	Transferzahlungen von Haushalten und Organisationen ohne Erwerbscharakter	18 600,00	18 600,00	
3125	Transferzahlungen vom Ausland			
3126	Investitions- und Tilgungszuschüsse zwischen Unternehmungen und Betrieben der Gebietskörperschaft und der Gebietskörperschaft			
313	Einzahlungen aus Finanzerträgen	0,00	0,00	0,00
3131	Einzahlungen aus Zinserträgen			
3132	Einzahlungen aus Zinsen aus derivativen Finanzinstrumenten mit und ohne Grundgeschäft			
3133	Einzahlungen aus Gewinnentnahmen von marktbestimmten Betrieben			
3134	Sonstige Einzahlungen aus Finanzerträgen			
3135	Einzahlungen aus Dividenden/Gewinnausschüttungen			
31	Summe Einzahlungen operative Gebarung	2 289 800,00	2 288 800,00	1 000,00
321	Auszahlungen aus Personalaufwand	1 188 000,00	1 188 000,00	0,00
3211	Auszahlungen für Personalaufwand (Bezüge, Nebengebühren, und Mehrleistungsvergütungen)	969 700,00	969 700,00	
3212	Auszahlungen für gesetzliche und freiwillige Sozialaufwendungen	218 300,00	218 300,00	
3213	Auszahlungen aus sonstigem Personalaufwand			
322	Auszahlungen aus Sachaufwand	1 171 500,00	1 148 000,00	23 500,00
3221	Auszahlungen für Gebrauchs- und Verbrauchsgüter, Handelswaren	372 300,00	372 300,00	
3222	Auszahlungen für Verwaltungs- und Betriebsaufwand	138 900,00	128 900,00	10 000,00
3223	Auszahlungen für Leasing- und Mietaufwand	98 100,00	98 100,00	
3224	Auszahlungen für Instandhaltung	421 400,00	407 900,00	13 500,00
3225	Sonstige Auszahlungen aus Sachaufwand	140 800,00	140 800,00	
3226	Auszahlungen aus der Inanspruchnahme von Haftungen			
323	Auszahlungen aus Transfers	420 000,00	420 000,00	0,00
3231	Transferzahlungen an Träger des öffentlichen Rechts	410 000,00	410 000,00	

1. Nachtragsvoranschlag 2025

NVA Finanzierungshaushalt Bereichsbudget 1. und 2. Ebene (Anlage 1b)

Stadtgemeinde Heidenreichstein

Dienstleistungen (Gruppe 8)

MVAG	Mittelverwendungs- und aufbringungsgruppen (1. und 2. Ebene)	VA 2025 inkl. NVA	VA 2025	1. NVA
3232	Transferzahlungen an Beteiligungen			
3233	Transferzahlungen an Unternehmen (inkl. Finanzunternehmen)			
3234	Transferzahlungen an Haushalte und Organisationen ohne Erwerbscharakter	10 000,00	10 000,00	
3235	Transferzahlungen an das Ausland			
3236	Investitions- und Tilgungszuschüsse zwischen Unternehmungen und Betrieben der Gebietskörperschaft und der Gebietskörperschaft			
324	Auszahlungen aus Finanzaufwand	324 600,00	324 600,00	0,00
3241	Auszahlungen für Zinsen	324 600,00	324 600,00	
3242	Auszahlungen für Zinsen aus derivativen Finanzinstrumenten mit und ohne Grundgeschäft			
3243	Auszahlungen aus Gewinnentnahmen von marktbestimmten Betrieben			
3244	Sonstige Auszahlungen aus Finanzaufwendungen			
32	Summe Auszahlungen operative Gebarung	3 104 100,00	3 080 600,00	23 500,00
SA1	Saldo (1) Geldfluss aus der operativen Gebarung (31 – 32)	-814 300,00	-791 800,00	-22 500,00
331	Einzahlungen aus der Investitionstätigkeit	20 000,00	20 000,00	0,00
3311	Einzahlungen aus der Veräußerung von immateriellem Vermögen			
3312	Einzahlungen aus der Veräußerung von Grundstücken und Grundstückeinrichtungen	20 000,00	20 000,00	
3313	Einzahlungen aus der Veräußerung von Gebäuden und Bauten			
3314	Einzahlungen aus der Veräußerung von technischen Anlagen, Fahrzeugen und Maschinen			
3315	Einzahlungen aus der Veräußerung von Amts-, Betriebs- und Geschäftsausstattung			
3316	Einzahlungen aus der Veräußerung von Kulturgütern			
3317	Einzahlungen aus der Veräußerung von Beteiligungen			
3318	Einzahlungen aus der Veräußerung von kofinanzierten Schutzbauten			
332	Einzahlungen aus der Rückzahlung von Darlehen sowie gewährten Vorschüssen	0,00	0,00	0,00
3321	Einzahlungen aus Darlehen an Träger des öffentlichen Rechts			
3322	Einzahlungen aus Darlehen an Beteiligungen			
3323	Einzahlungen aus Darlehen an Unternehmen und Haushalte			
3325	Einzahlungen aus Vorschüssen und Anzahlungen			
333	Einzahlungen aus Kapitaltransfers	2 775 200,00	2 844 000,00	-68 800,00
3331	Kapitaltransferzahlungen von Trägern des öffentlichen Rechts	2 625 700,00	2 694 500,00	-68 800,00
3332	Kapitaltransferzahlungen von Beteiligungen			
3333	Kapitaltransferzahlungen von Unternehmen			
3334	Kapitaltransferzahlungen von Haushalten und Organisationen ohne Erwerbscharakter	149 500,00	149 500,00	
3335	Kapitaltransferzahlungen vom Ausland			
33	Summe Einzahlungen investive Gebarung	2 795 200,00	2 864 000,00	-68 800,00

1. Nachtragsvoranschlag 2025

Stadtgemeinde Heidenreichstein

NVA Finanzierungshaushalt Bereichsbudget 1. und 2. Ebene (Anlage 1b)

Dienstleistungen (Gruppe 8)

MVAG	Mittelverwendungs- und aufbringungsgruppen (1. und 2. Ebene)	VA 2025 inkl. NVA	VA 2025	1. NVA
341	Auszahlungen aus der Investitionstätigkeit	2 804 800,00	1 756 700,00	1 048 100,00
3411	Auszahlungen für den Erwerb von immateriellem Vermögen			
3412	Auszahlungen für den Erwerb von Grundstücken und Grundstückseinrichtungen	2 560 200,00	1 608 100,00	952 100,00
3413	Auszahlungen für den Erwerb von Gebäuden und Bauten	231 000,00	135 000,00	96 000,00
3414	Auszahlungen für den Erwerb von technischen Anlagen, Fahrzeugen und Maschinen	7 100,00	7 100,00	
3415	Auszahlungen für den Erwerb von Amts-, Betriebs- und Geschäftsausstattung	6 500,00	6 500,00	
3416	Auszahlungen für den Erwerb von Kulturgütern			
3417	Auszahlungen für den Erwerb von Beteiligungen			
3418	Auszahlungen für den Erwerb von kofinanzierten Schutzbauten			
342	Auszahlungen aus der Gewährung von Darlehen sowie gewährten Vorschüssen	0,00	0,00	0,00
3421	Auszahlungen von Darlehen an Träger des öffentlichen Rechts			
3422	Auszahlungen von Darlehen an Beteiligungen			
3423	Auszahlungen von Darlehen an Unternehmen und Haushalte			
3425	Auszahlungen von Vorschüssen und Anzahlungen			
343	Auszahlungen aus Kapitaltransfers	0,00	0,00	0,00
3431	Kapitaltransferzahlungen an Träger des öffentlichen Rechts			
3432	Kapitaltransferzahlungen an Beteiligungen			
3433	Kapitaltransferzahlungen an Unternehmen (Finanzunternehmen)			
3434	Kapitaltransferzahlungen an Haushalte und Organisationen ohne Erwerbscharakter			
3435	Kapitaltransferzahlungen an das Ausland			
34	Summe Auszahlungen investive Gebarung	2 804 800,00	1 756 700,00	1 048 100,00
SA2	Saldo (2) Geldfluss aus der investiven Gebarung (33 – 34)	-9 600,00	1 107 300,00	-1 116 900,00
SA3	Saldo (3) Nettofinanzierungssaldo (Saldo 1 + Saldo 2)	-823 900,00	315 500,00	-1 139 400,00
351	Einzahlungen aus der Aufnahme von Finanzschulden	1 331 200,00	1 022 400,00	308 800,00
3511	Einzahlungen aus empfangenen Darlehen von öffentlichen Körperschaften und Rechtsträgern			
3512	Einzahlungen aus empfangenen Darlehen von Beteiligungen			
3513	Einzahlungen aus empfangenen Darlehen von Unternehmen und privaten Haushalten			
3514	Einzahlungen aus Finanzschulden (Finanzunternehmen)	1 331 200,00	1 022 400,00	308 800,00
3515	Einzahlungen aus Aufnahmen von Leasingverbindlichkeiten			
353	Einzahlungen infolge eines Kapitaltausches bei derivativen Finanzinstrumenten mit Grundgeschäft	0,00	0,00	0,00
3530	Einzahlungen infolge eines Kapitaltausches bei derivativen Finanzinstrumenten mit Grundgeschäft			
355	Einzahlungen aus dem Abgang von Finanzinstrumenten	0,00	0,00	0,00

1. Nachtragsvoranschlag 2025

NVA Finanzierungshaushalt Bereichsbudget 1. und 2. Ebene (Anlage 1b)

Stadtgemeinde Heidenreichstein

Dienstleistungen (Gruppe 8)

MVAG	Mittelverwendungs- und aufbringungsgruppen (1. und 2. Ebene)	VA 2025 inkl. NVA	VA 2025	1. NVA
3550	Einzahlungen aus dem Abgang von Finanzinstrumenten			
35	Summe Einzahlungen aus der Finanzierungstätigkeit	1 331 200,00	1 022 400,00	308 800,00
361	Auszahlungen aus der Tilgung von Finanzschulden	654 700,00	654 700,00	0,00
3611	Auszahlungen aus empfangenen Darlehen von öffentlichen Körperschaften und Rechtsträgern			
3612	Auszahlungen aus empfangenen Darlehen von Beteiligungen			
3613	Auszahlungen aus empfangenen Darlehen von Unternehmen und privaten Haushalten			
3614	Auszahlungen aus Finanzschulden	654 700,00	654 700,00	
3615	Auszahlungen aus Rückzahlungen von Leasingverbindlichkeiten			
363	Auszahlungen infolge eines Kapitaltausches bei derivativen Finanzinstrumenten mit Grundgeschäft	0,00	0,00	0,00
3630	Auszahlungen infolge eines Kapitaltausches bei derivativen Finanzinstrumenten mit Grundgeschäft			
365	Auszahlungen für den Erwerb von Finanzinstrumenten	0,00	0,00	0,00
3650	Auszahlungen für den Erwerb von Finanzinstrumenten			
36	Summe Auszahlungen aus der Finanzierungstätigkeit	654 700,00	654 700,00	0,00
SA4	Saldo (4) Geldfluss aus der Finanzierungstätigkeit (35 – 36)	676 500,00	367 700,00	308 800,00
SA5	Saldo (5) Geldfluss aus der voranschlagswirksamen Gebarung (Saldo 3 + Saldo 4)	-147 400,00	683 200,00	-830 600,00

1. Nachtragsvoranschlag 2025

Stadtgemeinde Heidenreichstein

NVA Finanzierungshaushalt Bereichsbudget 1. und 2. Ebene (Anlage 1b)

Finanzwirtschaft (Gruppe 9)

MVAG	Mittelverwendungs- und aufbringungsgruppen (1. und 2. Ebene)	VA 2025 inkl. NVA	VA 2025	1. NVA
311	Einzahlungen aus operativer Verwaltungstätigkeit	5 765 100,00	5 856 500,00	-91 400,00
3111	Einzahlungen aus eigenen Abgaben	1 962 100,00	1 962 100,00	
3112	Einzahlungen aus Ertragsanteilen	3 791 000,00	3 791 000,00	
3113	Einzahlungen aus Gebühren			
3114	Einzahlungen aus Leistungen	12 000,00	12 000,00	
3115	Einzahlungen aus Besitz und wirtschaftlicher Tätigkeit			
3116	Einzahlungen aus Veräußerung von geringwertigen Wirtschaftsgütern (GWG) und sonstige Einzahlungen		91 400,00	-91 400,00
312	Einzahlungen aus Transfers	1 018 700,00	1 944 100,00	-925 400,00
3121	Transferzahlungen von Trägern des öffentlichen Rechts	1 018 700,00	1 944 100,00	-925 400,00
3122	Transferzahlungen von Beteiligungen			
3123	Transferzahlungen von Unternehmen (inkl. Finanzunternehmen)			
3124	Transferzahlungen von Haushalten und Organisationen ohne Erwerbscharakter			
3125	Transferzahlungen vom Ausland			
3126	Investitions- und Tilgungszuschüsse zwischen Unternehmungen und Betrieben der Gebietskörperschaft und der Gebietskörperschaft			
313	Einzahlungen aus Finanzerträgen	100,00	100,00	0,00
3131	Einzahlungen aus Zinserträgen	100,00	100,00	
3132	Einzahlungen aus Zinsen aus derivativen Finanzinstrumenten mit und ohne Grundgeschäft			
3133	Einzahlungen aus Gewinnentnahmen von marktbestimmten Betrieben			
3134	Sonstige Einzahlungen aus Finanzerträgen			
3135	Einzahlungen aus Dividenden/Gewinnausschüttungen			
31	Summe Einzahlungen operative Gebarung	6 783 900,00	7 800 700,00	-1 016 800,00
321	Auszahlungen aus Personalaufwand	222 800,00	222 800,00	0,00
3211	Auszahlungen für Personalaufwand (Bezüge, Nebengebühren, und Mehrleistungsvergütungen)	181 400,00	181 400,00	
3212	Auszahlungen für gesetzliche und freiwillige Sozialaufwendungen	41 400,00	41 400,00	
3213	Auszahlungen aus sonstigem Personalaufwand			
322	Auszahlungen aus Sachaufwand	118 000,00	98 000,00	20 000,00
3221	Auszahlungen für Gebrauchs- und Verbrauchsgüter, Handelswaren	800,00	800,00	
3222	Auszahlungen für Verwaltungs- und Betriebsaufwand	34 500,00	24 500,00	10 000,00
3223	Auszahlungen für Leasing- und Mietaufwand			
3224	Auszahlungen für Instandhaltung			
3225	Sonstige Auszahlungen aus Sachaufwand	82 700,00	72 700,00	10 000,00
3226	Auszahlungen aus der Inanspruchnahme von Haftungen			
323	Auszahlungen aus Transfers	0,00	0,00	0,00
3231	Transferzahlungen an Träger des öffentlichen Rechts			

1. Nachtragsvoranschlag 2025

NVA Finanzierungshaushalt Bereichsbudget 1. und 2. Ebene (Anlage 1b)

Stadtgemeinde Heidenreichstein

Finanzwirtschaft (Gruppe 9)

MVAG	Mittelverwendungs- und aufbringungsgruppen (1. und 2. Ebene)	VA 2025 inkl. NVA	VA 2025	1. NVA
3232	Transferzahlungen an Beteiligungen			
3233	Transferzahlungen an Unternehmen (inkl. Finanzunternehmen)			
3234	Transferzahlungen an Haushalte und Organisationen ohne Erwerbscharakter			
3235	Transferzahlungen an das Ausland			
3236	Investitions- und Tilgungszuschüsse zwischen Unternehmungen und Betrieben der Gebietskörperschaft und der Gebietskörperschaft			
324	Auszahlungen aus Finanzaufwand	16 000,00	16 000,00	0,00
3241	Auszahlungen für Zinsen	10 000,00	10 000,00	
3242	Auszahlungen für Zinsen aus derivativen Finanzinstrumenten mit und ohne Grundgeschäft			
3243	Auszahlungen aus Gewinnentnahmen von marktbestimmten Betrieben			
3244	Sonstige Auszahlungen aus Finanzaufwendungen	6 000,00	6 000,00	
32	Summe Auszahlungen operative Gebarung	356 800,00	336 800,00	20 000,00
SA1	Saldo (1) Geldfluss aus der operativen Gebarung (31 – 32)	6 427 100,00	7 463 900,00	-1 036 800,00
331	Einzahlungen aus der Investitionstätigkeit	0,00	0,00	0,00
3311	Einzahlungen aus der Veräußerung von immateriellem Vermögen			
3312	Einzahlungen aus der Veräußerung von Grundstücken und Grundstückeinrichtungen			
3313	Einzahlungen aus der Veräußerung von Gebäuden und Bauten			
3314	Einzahlungen aus der Veräußerung von technischen Anlagen, Fahrzeugen und Maschinen			
3315	Einzahlungen aus der Veräußerung von Amts-, Betriebs- und Geschäftsausstattung			
3316	Einzahlungen aus der Veräußerung von Kulturgütern			
3317	Einzahlungen aus der Veräußerung von Beteiligungen			
3318	Einzahlungen aus der Veräußerung von kofinanzierten Schutzbauten			
332	Einzahlungen aus der Rückzahlung von Darlehen sowie gewährten Vorschüssen	0,00	0,00	0,00
3321	Einzahlungen aus Darlehen an Träger des öffentlichen Rechts			
3322	Einzahlungen aus Darlehen an Beteiligungen			
3323	Einzahlungen aus Darlehen an Unternehmen und Haushalte			
3325	Einzahlungen aus Vorschüssen und Anzahlungen			
333	Einzahlungen aus Kapitaltransfers	0,00	0,00	0,00
3331	Kapitaltransferzahlungen von Trägern des öffentlichen Rechts			
3332	Kapitaltransferzahlungen von Beteiligungen			
3333	Kapitaltransferzahlungen von Unternehmen			
3334	Kapitaltransferzahlungen von Haushalten und Organisationen ohne Erwerbscharakter			
3335	Kapitaltransferzahlungen vom Ausland			
33	Summe Einzahlungen investive Gebarung	0,00	0,00	0,00

1. Nachtragsvoranschlag 2025

Stadtgemeinde Heidenreichstein

NVA Finanzierungshaushalt Bereichsbudget 1. und 2. Ebene (Anlage 1b)

Finanzwirtschaft (Gruppe 9)

MVAG	Mittelverwendungs- und aufbringungsgruppen (1. und 2. Ebene)	VA 2025 inkl. NVA	VA 2025	1. NVA
341	Auszahlungen aus der Investitionstätigkeit	23 800,00	23 800,00	0,00
3411	Auszahlungen für den Erwerb von immateriellem Vermögen	23 800,00	23 800,00	
3412	Auszahlungen für den Erwerb von Grundstücken und Grundstückseinrichtungen			
3413	Auszahlungen für den Erwerb von Gebäuden und Bauten			
3414	Auszahlungen für den Erwerb von technischen Anlagen, Fahrzeugen und Maschinen			
3415	Auszahlungen für den Erwerb von Amts-, Betriebs- und Geschäftsausstattung			
3416	Auszahlungen für den Erwerb von Kulturgütern			
3417	Auszahlungen für den Erwerb von Beteiligungen			
3418	Auszahlungen für den Erwerb von kofinanzierten Schutzbauten			
342	Auszahlungen aus der Gewährung von Darlehen sowie gewährten Vorschüssen	0,00	0,00	0,00
3421	Auszahlungen von Darlehen an Träger des öffentlichen Rechts			
3422	Auszahlungen von Darlehen an Beteiligungen			
3423	Auszahlungen von Darlehen an Unternehmen und Haushalte			
3425	Auszahlungen von Vorschüssen und Anzahlungen			
343	Auszahlungen aus Kapitaltransfers	0,00	0,00	0,00
3431	Kapitaltransferzahlungen an Träger des öffentlichen Rechts			
3432	Kapitaltransferzahlungen an Beteiligungen			
3433	Kapitaltransferzahlungen an Unternehmen (Finanzunternehmen)			
3434	Kapitaltransferzahlungen an Haushalte und Organisationen ohne Erwerbscharakter			
3435	Kapitaltransferzahlungen an das Ausland			
34	Summe Auszahlungen investive Gebarung	23 800,00	23 800,00	0,00
SA2	Saldo (2) Geldfluss aus der investiven Gebarung (33 – 34)	-23 800,00	-23 800,00	0,00
SA3	Saldo (3) Nettofinanzierungssaldo (Saldo 1 + Saldo 2)	6 403 300,00	7 440 100,00	-1 036 800,00
351	Einzahlungen aus der Aufnahme von Finanzschulden	0,00	0,00	0,00
3511	Einzahlungen aus empfangenen Darlehen von öffentlichen Körperschaften und Rechtsträgern			
3512	Einzahlungen aus empfangenen Darlehen von Beteiligungen			
3513	Einzahlungen aus empfangenen Darlehen von Unternehmen und privaten Haushalten			
3514	Einzahlungen aus Finanzschulden (Finanzunternehmen)			
3515	Einzahlungen aus Aufnahmen von Leasingverbindlichkeiten			
353	Einzahlungen infolge eines Kapitaltausches bei derivativen Finanzinstrumenten mit Grundgeschäft	0,00	0,00	0,00
3530	Einzahlungen infolge eines Kapitaltausches bei derivativen Finanzinstrumenten mit Grundgeschäft			
355	Einzahlungen aus dem Abgang von Finanzinstrumenten	0,00	0,00	0,00

1. Nachtragsvoranschlag 2025

NVA Finanzierungshaushalt Bereichsbudget 1. und 2. Ebene (Anlage 1b)

Stadtgemeinde Heidenreichstein

Finanzwirtschaft (Gruppe 9)

MVAG	Mittelverwendungs- und aufbringungsgruppen (1. und 2. Ebene)	VA 2025 inkl. NVA	VA 2025	1. NVA
3550	Einzahlungen aus dem Abgang von Finanzinstrumenten			
35	Summe Einzahlungen aus der Finanzierungstätigkeit	0,00	0,00	0,00
361	Auszahlungen aus der Tilgung von Finanzschulden	0,00	0,00	0,00
3611	Auszahlungen aus empfangenen Darlehen von öffentlichen Körperschaften und Rechtsträgern			
3612	Auszahlungen aus empfangenen Darlehen von Beteiligungen			
3613	Auszahlungen aus empfangenen Darlehen von Unternehmen und privaten Haushalten			
3614	Auszahlungen aus Finanzschulden			
3615	Auszahlungen aus Rückzahlungen von Leasingverbindlichkeiten			
363	Auszahlungen infolge eines Kapitaltausches bei derivativen Finanzinstrumenten mit Grundgeschäft	0,00	0,00	0,00
3630	Auszahlungen infolge eines Kapitaltausches bei derivativen Finanzinstrumenten mit Grundgeschäft			
365	Auszahlungen für den Erwerb von Finanzinstrumenten	0,00	0,00	0,00
3650	Auszahlungen für den Erwerb von Finanzinstrumenten			
36	Summe Auszahlungen aus der Finanzierungstätigkeit	0,00	0,00	0,00
SA4	Saldo (4) Geldfluss aus der Finanzierungstätigkeit (35 – 36)	0,00	0,00	0,00
SA5	Saldo (5) Geldfluss aus der voranschlagswirksamen Gebarung (Saldo 3 + Saldo 4)	6 403 300,00	7 440 100,00	-1 036 800,00

1. NVA Ergebnis- und Finanzierungsvoranschlag Detailnachweis

	MVAG	VC QU	Ergebnisvoranschlag			Finanzierungsvoranschlag						
			EH	FH	VA 2025 inkl. NVA	VA 2025	1. NVA	VA 2025 inkl. NVA	VA 2025	1. NVA		
0 Vertretungskörper und allgemeine Verwaltung												
01	Hauptverwaltung											
010	Zentralamt											
010000	Zentralamt											
Operative Gebarung												
2/010000+816200	Kostenbeiträge (hausinterne Kosten) für interne Leistungen	2114	3114	13		9 000,00		-9 000,00		9 000,00		-9 000,00
2/010000+829200	Sonstige Erträge	2116	3116	18		9 000,00		9 000,00		9 000,00		9 000,00
SU 21 / 31	Summe Erträge / Einzahlungen operative Gebarung					9 000,00	9 000,00	0,00	9 000,00	9 000,00	0,00	0,00
1/010000-565000	Mehrleistungsvergütungen	2211	3211	20		5 800,00	800,00	5 000,00		5 800,00	800,00	5 000,00
1/010000-670000	Versicherungen	2222	3222	24		12 600,00	10 600,00	2 000,00		12 600,00	10 600,00	2 000,00
1/010000-728000	Entgelte für Sonst.Leistungen	2225	3225	24		1 200,00	600,00	600,00		1 200,00	600,00	600,00
SU 22 / 32	Summe Aufwendungen / Auszahlungen operative Gebarung					19 600,00	12 000,00	7 600,00	19 600,00	12 000,00	7 600,00	7 600,00
SA 0 / SA 1	(0) Nettoergebnis (21 - 22) / (1) Geldfluss operative Gebarung (31 - 32)					-10 600,00	-3 000,00	-7 600,00	-10 600,00	-3 000,00	-7 600,00	-7 600,00
SA01	Saldo (01) Haushaltsrücklagen (230 - 240)					0,00	0,00	0,00	0,00	0,00	0,00	0,00
SA00	Saldo (00) Nettoergebnis nach Haushaltsrücklagen (Saldo 0 + Saldo 01)					-10 600,00	-3 000,00	-7 600,00				
Investive Gebarung												
SU 33	Summe Einzahlungen investive Gebarung								0,00	0,00		0,00
SU 34	Summe Auszahlungen investive Gebarung								0,00	0,00		0,00
SA2	Saldo (2) Geldfluss aus der Investiven Gebarung (33 - 34)								0,00	0,00		0,00
SA3	Saldo (3) Nettofinanzierungssaldo (Saldo 1 + Saldo 2)								-10 600,00	-3 000,00		-7 600,00
Finanzierungstätigkeit												
SU 35	Summe Einzahlungen aus der Finanzierungstätigkeit								0,00	0,00		0,00
SU 36	Summe Auszahlungen aus der Finanzierungstätigkeit								0,00	0,00		0,00
SA4	Saldo (4) Geldfluss aus der Finanzierungstätigkeit (35 - 36)								0,00	0,00		0,00
SA5	Saldo (5) Geldfluss aus der voranschlagswirksamen Gebarung (Saldo 3 + Saldo 4)								-10 600,00	-3 000,00		-7 600,00
02	Hauptverwaltung											
022	Standesamt											
022000	Standesamt											
Operative Gebarung												
SU 21 / 31	Summe Erträge / Einzahlungen operative Gebarung					0,00	0,00	0,00	0,00	0,00	0,00	0,00
1/022000-565000	Mehrleistungsvergütungen	2211	3211	20		1 000,00	500,00	500,00		1 000,00	500,00	500,00
SU 22 / 32	Summe Aufwendungen / Auszahlungen operative Gebarung					1 000,00	500,00	500,00	1 000,00	500,00	500,00	500,00
SA 0 / SA 1	(0) Nettoergebnis (21 - 22) / (1) Geldfluss operative Gebarung (31 - 32)					-1 000,00	-500,00	-500,00	-1 000,00	-500,00	-500,00	-500,00
SA01	Saldo (01) Haushaltsrücklagen (230 - 240)					0,00	0,00	0,00	0,00	0,00	0,00	0,00

1. Nachtragsvoranschlag 2025

Stadtgemeinde Heidenreichstein

NVA Ergebnis- und Finanzierungsvoranschlag Detailnachweis

		MVAG		VC QU	Ergebnisvoranschlag			Finanzierungsvoranschlag		
		EH	FH		VA 2025 inkl. NVA	VA 2025	1. NVA	VA 2025 inkl. NVA	VA 2025	1. NVA
SA00	Saldo (00) Nettoergebnis nach Haushaltsrücklagen (Saldo 0 + Saldo 01)				-1 000,00	-500,00	-500,00			
Investive Gebarung										
SU 33	Summe Einzahlungen investive Gebarung							0,00	0,00	0,00
SU 34	Summe Auszahlungen investive Gebarung							0,00	0,00	0,00
SA2	Saldo (2) Geldfluss aus der Investiven Gebarung (33 – 34)							0,00	0,00	0,00
SA3	Saldo (3) Nettofinanzierungssaldo (Saldo 1 + Saldo 2)							-1 000,00	-500,00	-500,00
Finanzierungstätigkeit										
SU 35	Summe Einzahlungen aus der Finanzierungstätigkeit							0,00	0,00	0,00
SU 36	Summe Auszahlungen aus der Finanzierungstätigkeit							0,00	0,00	0,00
SA4	Saldo (4) Geldfluss aus der Finanzierungstätigkeit (35 – 36)							0,00	0,00	0,00
SA5	Saldo (5) Geldfluss aus der voranschlagswirksamen Gebarung (Saldo 3 + Saldo 4)							-1 000,00	-500,00	-500,00
023	Einwohneramt									
023000	Einwohneramt									
Operative Gebarung										
2/023000+829100	Sonstige Erträge	2116	3116	18	6 000,00		6 000,00	6 000,00		6 000,00
SU 21 / 31	Summe Erträge / Einzahlungen operative Gebarung				6 000,00	0,00	6 000,00	6 000,00	0,00	6 000,00
1/023000-565000	Mehrleistungsvergütungen	2211	3211	20	1 000,00	600,00	400,00	1 000,00	600,00	400,00
SU 22 / 32	Summe Aufwendungen / Auszahlungen operative Gebarung				1 000,00	600,00	400,00	1 000,00	600,00	400,00
SA 0 / SA 1	(0) Nettoergebnis (21 - 22) / (1) Geldfluss operative Gebarung (31 – 32)				5 000,00	-600,00	5 600,00	5 000,00	-600,00	5 600,00
SA01	Saldo (01) Haushaltsrücklagen (230 - 240)				0,00	0,00	0,00	0,00	0,00	0,00
SA00	Saldo (00) Nettoergebnis nach Haushaltsrücklagen (Saldo 0 + Saldo 01)				5 000,00	-600,00	5 600,00			
Investive Gebarung										
SU 33	Summe Einzahlungen investive Gebarung							0,00	0,00	0,00
SU 34	Summe Auszahlungen investive Gebarung							0,00	0,00	0,00
SA2	Saldo (2) Geldfluss aus der Investiven Gebarung (33 – 34)							0,00	0,00	0,00
SA3	Saldo (3) Nettofinanzierungssaldo (Saldo 1 + Saldo 2)							5 000,00	-600,00	5 600,00
Finanzierungstätigkeit										
SU 35	Summe Einzahlungen aus der Finanzierungstätigkeit							0,00	0,00	0,00
SU 36	Summe Auszahlungen aus der Finanzierungstätigkeit							0,00	0,00	0,00
SA4	Saldo (4) Geldfluss aus der Finanzierungstätigkeit (35 – 36)							0,00	0,00	0,00
SA5	Saldo (5) Geldfluss aus der voranschlagswirksamen Gebarung (Saldo 3 + Saldo 4)							5 000,00	-600,00	5 600,00

1. Nachtragsvoranschlag 2025

Stadtgemeinde Heidenreichstein

NVA Ergebnis- und Finanzierungsvoranschlag Detailnachweis

	MVAG	VC QU	Ergebnisvoranschlag			Finanzierungsvoranschlag				
			EH	FH	VA 2025 inkl. NVA	VA 2025	1. NVA	VA 2025 inkl. NVA	VA 2025	1. NVA
03	Bauverwaltung									
032	Vermessungsamt									
032000	Vermessungsamt									
Operative Gebarung										
SU 21 / 31	Summe Erträge / Einzahlungen operative Gebarung				0,00	0,00	0,00	0,00	0,00	
1/032000-728000	Vermarktung des Gemeindegebietes	2225 3225 24			5 500,00	1 500,00	4 000,00	5 500,00	1 500,00	4 000,00
SU 22 / 32	Summe Aufwendungen / Auszahlungen operative Gebarung				5 500,00	1 500,00	4 000,00	5 500,00	1 500,00	4 000,00
SA 0 / SA 1	(0) Nettoergebnis (21 - 22) / (1) Geldfluss operative Gebarung (31 - 32)				-5 500,00	-1 500,00	-4 000,00	-5 500,00	-1 500,00	-4 000,00
SA01	Saldo (01) Haushaltsrücklagen (230 - 240)				0,00	0,00	0,00	0,00	0,00	0,00
SA00	Saldo (00) Nettoergebnis nach Haushaltsrücklagen (Saldo 0 + Saldo 01)				-5 500,00	-1 500,00	-4 000,00			
Investive Gebarung										
SU 33	Summe Einzahlungen investive Gebarung						0,00	0,00	0,00	
SU 34	Summe Auszahlungen investive Gebarung						0,00	0,00	0,00	
SA2	Saldo (2) Geldfluss aus der Investiven Gebarung (33 - 34)						0,00	0,00	0,00	
SA3	Saldo (3) Nettofinanzierungssaldo (Saldo 1 + Saldo 2)						-5 500,00	-1 500,00	-4 000,00	
Finanzierungstätigkeit										
SU 35	Summe Einzahlungen aus der Finanzierungstätigkeit						0,00	0,00	0,00	
SU 36	Summe Auszahlungen aus der Finanzierungstätigkeit						0,00	0,00	0,00	
SA4	Saldo (4) Geldfluss aus der Finanzierungstätigkeit (35 - 36)						0,00	0,00	0,00	
SA5	Saldo (5) Geldfluss aus der voranschlagswirksamen Gebarung (Saldo 3 + Saldo 4)						-5 500,00	-1 500,00	-4 000,00	

	MVAG EH FH	VC QU	Ergebnisvoranschlag		Finanzierungsvoranschlag			
			VA 2025 inkl. NVA	VA 2025	1. NVA	VA 2025 inkl. NVA	VA 2025	1. NVA
1 Öffentliche Ordnung und Sicherheit								
16	Feuerwehrwesen							
164	Förderung der Brandbekämpfung und Brandverhütung							
164300	FF-Eberweis							
Operative Gebarung								
SU 21 / 31	Summe Erträge / Einzahlungen operative Gebarung		0,00	0,00	0,00	0,00	0,00	0,00
SU 22 / 32	Summe Aufwendungen / Auszahlungen operative Gebarung		0,00	0,00	0,00	0,00	0,00	0,00
SA 0 / SA 1	(0) Nettoergebnis (21 - 22) / (1) Geldfluss operative Gebarung (31 - 32)		0,00	0,00	0,00	0,00	0,00	0,00
SA01	Saldo (01) Haushaltsrücklagen (230 - 240)		0,00	0,00	0,00	0,00	0,00	0,00
SA00	Saldo (00) Nettoergebnis nach Haushaltsrücklagen (Saldo 0 + Saldo 01)		0,00	0,00	0,00			
Investive Gebarung								
6/164300+307000	Kapitaltransfers von privaten Haushalten und privaten Organisationen ohne Erwerbszweck und andere	3334 1 34				46 000,00		46 000,00
SU 33	Summe Einzahlungen investive Gebarung					46 000,00	0,00	46 000,00
5/164300-040000	Fahrzeuge	3414 1 41				166 000,00	120 000,00	46 000,00
SU 34	Summe Auszahlungen investive Gebarung					166 000,00	120 000,00	46 000,00
SA2	Saldo (2) Geldfluss aus der Investiven Gebarung (33 - 34)					-120 000,00	-120 000,00	0,00
SA3	Saldo (3) Nettofinanzierungssaldo (Saldo 1 + Saldo 2)					-120 000,00	-120 000,00	0,00
Finanzierungstätigkeit								
SU 35	Summe Einzahlungen aus der Finanzierungstätigkeit					0,00	0,00	0,00
SU 36	Summe Auszahlungen aus der Finanzierungstätigkeit					0,00	0,00	0,00
SA4	Saldo (4) Geldfluss aus der Finanzierungstätigkeit (35 - 36)					0,00	0,00	0,00
SA5	Saldo (5) Geldfluss aus der voranschlagswirksamen Gebarung (Saldo 3 + Saldo 4)					-120 000,00	-120 000,00	0,00

1. Nachtragsvoranschlag 2025

Stadtgemeinde Heidenreichstein

NVA Ergebnis- und Finanzierungsvoranschlag Detailnachweis

	MVAG EH FH	VC QU	Ergebnisvoranschlag			Finanzierungsvoranschlag		
			VA 2025 inkl. NVA	VA 2025	1. NVA	VA 2025 inkl. NVA	VA 2025	1. NVA
2 Unterricht, Erziehung, Sport und Wissenschaft								
21	Allgemeinbildender Unterricht							
212	Mittelschulen							
212000	Mittelschulen							
Operative Gebarung								
SU 21 / 31	Summe Erträge / Einzahlungen operative Gebarung		0,00	0,00	0,00	0,00	0,00	0,00
1/212000-752000	Transfers an Gemeinden, Gemeindeverbände (ohne marktbestimmte Tätigkeit) und Gemeindefonds	2231 3231 26	314 500,00	359 500,00	-45 000,00	314 500,00	359 500,00	-45 000,00
SU 22 / 32	Summe Aufwendungen / Auszahlungen operative Gebarung		314 500,00	359 500,00	-45 000,00	314 500,00	359 500,00	-45 000,00
SA 0 / SA 1	(0) Nettoergebnis (21 - 22) / (1) Geldfluss operative Gebarung (31 - 32)		-314 500,00	-359 500,00	45 000,00	-314 500,00	-359 500,00	45 000,00
SA01	Saldo (01) Haushaltsrücklagen (230 - 240)		0,00	0,00	0,00	0,00	0,00	0,00
SA00	Saldo (00) Nettoergebnis nach Haushaltsrücklagen (Saldo 0 + Saldo 01)		-314 500,00	-359 500,00	45 000,00			
Investive Gebarung								
SU 33	Summe Einzahlungen investive Gebarung					0,00	0,00	0,00
SU 34	Summe Auszahlungen investive Gebarung					0,00	0,00	0,00
SA2	Saldo (2) Geldfluss aus der Investiven Gebarung (33 - 34)					0,00	0,00	0,00
SA3	Saldo (3) Nettofinanzierungssaldo (Saldo 1 + Saldo 2)					-314 500,00	-359 500,00	45 000,00
Finanzierungstätigkeit								
SU 35	Summe Einzahlungen aus der Finanzierungstätigkeit					0,00	0,00	0,00
SU 36	Summe Auszahlungen aus der Finanzierungstätigkeit					0,00	0,00	0,00
SA4	Saldo (4) Geldfluss aus der Finanzierungstätigkeit (35 - 36)					0,00	0,00	0,00
SA5	Saldo (5) Geldfluss aus der voranschlagswirksamen Gebarung (Saldo 3 + Saldo 4)					-314 500,00	-359 500,00	45 000,00
24	Vorschulische Erziehung							
240	Kindergärten							
240200	Kindergärten							
Operative Gebarung								
2/240200+810000	Erträge aus Leistungen	2114 3114 13		6 000,00	-6 000,00		6 000,00	-6 000,00
SU 21 / 31	Summe Erträge / Einzahlungen operative Gebarung		0,00	6 000,00	-6 000,00	0,00	6 000,00	-6 000,00
1/240200-728000	Entgelte für sonstige Leistungen	2225 3225 24		18 000,00	-18 000,00		18 000,00	-18 000,00
SU 22 / 32	Summe Aufwendungen / Auszahlungen operative Gebarung		0,00	18 000,00	-18 000,00	0,00	18 000,00	-18 000,00
SA 0 / SA 1	(0) Nettoergebnis (21 - 22) / (1) Geldfluss operative Gebarung (31 - 32)		0,00	-12 000,00	12 000,00	0,00	-12 000,00	12 000,00
SA01	Saldo (01) Haushaltsrücklagen (230 - 240)		0,00	0,00	0,00	0,00	0,00	0,00
SA00	Saldo (00) Nettoergebnis nach Haushaltsrücklagen (Saldo 0 + Saldo 01)		0,00	-12 000,00	12 000,00			

1. Nachtragsvoranschlag 2025

Stadtgemeinde Heidenreichstein

NVA Ergebnis- und Finanzierungsvoranschlag Detailnachweis

	MVAG	VC QU	Ergebnisvoranschlag			Finanzierungsvoranschlag					
			EH	FH	VA 2025 inkl. NVA	VA 2025	1. NVA	VA 2025 inkl. NVA	VA 2025	1. NVA	
Investive Gebarung											
SU 33			Summe Einzahlungen investive Gebarung				0,00	0,00	0,00		
SU 34			Summe Auszahlungen investive Gebarung				0,00	0,00	0,00		
SA2			Saldo (2) Geldfluss aus der Investiven Gebarung (33 – 34)				0,00	0,00	0,00		
SA3			Saldo (3) Nettofinanzierungssaldo (Saldo 1 + Saldo 2)				0,00	-12 000,00	12 000,00		
Finanzierungstätigkeit											
SU 35			Summe Einzahlungen aus der Finanzierungstätigkeit				0,00	0,00	0,00		
SU 36			Summe Auszahlungen aus der Finanzierungstätigkeit				0,00	0,00	0,00		
SA4			Saldo (4) Geldfluss aus der Finanzierungstätigkeit (35 – 36)				0,00	0,00	0,00		
SA5			Saldo (5) Geldfluss aus der voranschlagswirksamen Gebarung (Saldo 3 + Saldo 4)				0,00	-12 000,00	12 000,00		
240300	Tagesbetreuungseinrichtung/Kinderhort										
Operative Gebarung											
SU 21 / 31			Summe Erträge / Einzahlungen operative Gebarung			0,00	0,00	0,00	0,00	0,00	
1/240300-720000			Kostenbeiträge (Kostenersätze) für Leistungen	2225 3225	10 000,00		10 000,00	10 000,00		10 000,00	
SU 22 / 32			Summe Aufwendungen / Auszahlungen operative Gebarung			10 000,00	0,00	10 000,00	10 000,00	0,00	10 000,00
SA 0 / SA 1			(0) Nettoergebnis (21 - 22) / (1) Geldfluss operative Gebarung (31 – 32)			-10 000,00	0,00	-10 000,00	-10 000,00	0,00	-10 000,00
SA01			Saldo (01) Haushaltsrücklagen (230 - 240)			0,00	0,00	0,00	0,00	0,00	0,00
SA00			Saldo (00) Nettoergebnis nach Haushaltsrücklagen (Saldo 0 + Saldo 01)			-10 000,00	0,00	-10 000,00			
Investive Gebarung											
SU 33			Summe Einzahlungen investive Gebarung				0,00	0,00	0,00		
SU 34			Summe Auszahlungen investive Gebarung				0,00	0,00	0,00		
SA2			Saldo (2) Geldfluss aus der Investiven Gebarung (33 – 34)				0,00	0,00	0,00		
SA3			Saldo (3) Nettofinanzierungssaldo (Saldo 1 + Saldo 2)				-10 000,00	0,00	-10 000,00		
Finanzierungstätigkeit											
SU 35			Summe Einzahlungen aus der Finanzierungstätigkeit				0,00	0,00	0,00		
SU 36			Summe Auszahlungen aus der Finanzierungstätigkeit				0,00	0,00	0,00		
SA4			Saldo (4) Geldfluss aus der Finanzierungstätigkeit (35 – 36)				0,00	0,00	0,00		
SA5			Saldo (5) Geldfluss aus der voranschlagswirksamen Gebarung (Saldo 3 + Saldo 4)				-10 000,00	0,00	-10 000,00		
249	Sonstige Einrichtungen und Maßnahmen										
249000	Sonstige Einrichtungen und Maßnahme										
Operative Gebarung											
2/249000+810000			Erträge aus Leistungen	2114 3114	6 000,00		6 000,00	6 000,00		6 000,00	
SU 21 / 31			Summe Erträge / Einzahlungen operative Gebarung			6 000,00	0,00	6 000,00	6 000,00	0,00	6 000,00
1/249000-621000			Sonstige Transporte	2222 3222	18 000,00		18 000,00	18 000,00		18 000,00	
SU 22 / 32			Summe Aufwendungen / Auszahlungen operative Gebarung			18 000,00	0,00	18 000,00	18 000,00	0,00	18 000,00

1. Nachtragsvoranschlag 2025

Stadtgemeinde Heidenreichstein

NVA Ergebnis- und Finanzierungsvoranschlag Detailnachweis

	MVAG	VC QU	Ergebnisvoranschlag			Finanzierungsvoranschlag				
			EH	FH	VA 2025 inkl. NVA	VA 2025	1. NVA	VA 2025 inkl. NVA	VA 2025	1. NVA
SA 0 / SA 1		(0) Nettoergebnis (21 - 22) / (1) Geldfluss operative Gebarung (31 – 32)			-12 000,00	0,00	-12 000,00	-12 000,00	0,00	-12 000,00
SA01		Saldo (01) Haushaltsrücklagen (230 - 240)			0,00	0,00	0,00	0,00	0,00	0,00
SA00		Saldo (00) Nettoergebnis nach Haushaltsrücklagen (Saldo 0 + Saldo 01)			-12 000,00	0,00	-12 000,00			
Investive Gebarung										
SU 33		Summe Einzahlungen investive Gebarung						0,00	0,00	0,00
SU 34		Summe Auszahlungen investive Gebarung						0,00	0,00	0,00
SA2		Saldo (2) Geldfluss aus der Investiven Gebarung (33 – 34)						0,00	0,00	0,00
SA3		Saldo (3) Nettofinanzierungssaldo (Saldo 1 + Saldo 2)						-12 000,00	0,00	-12 000,00
Finanzierungstätigkeit										
SU 35		Summe Einzahlungen aus der Finanzierungstätigkeit						0,00	0,00	0,00
SU 36		Summe Auszahlungen aus der Finanzierungstätigkeit						0,00	0,00	0,00
SA4		Saldo (4) Geldfluss aus der Finanzierungstätigkeit (35 – 36)						0,00	0,00	0,00
SA5		Saldo (5) Geldfluss aus der voranschlagswirksamen Gebarung (Saldo 3 + Saldo 4)						-12 000,00	0,00	-12 000,00

	MVAG	VC QU	Ergebnisvoranschlag		Finanzierungsvoranschlag					
			EH	FH	VA 2025 inkl. NVA	VA 2025	1. NVA	VA 2025 inkl. NVA	VA 2025	1. NVA
3 Kunst, Kultur und Kultus										
36	Heimatspflege									
363	Altstadterhaltung und Ortsbildpflege									
363000	Altstadterhaltung und. Ortsbildpflege									
Operative Gebarung										
2/363000+829000	Sonstige Einnahmen	2116	3116	18	100,00		100,00	100,00		100,00
SU 21 / 31	Summe Erträge / Einzahlungen operative Gebarung				100,00	0,00	100,00	100,00	0,00	100,00
SU 22 / 32	Summe Aufwendungen / Auszahlungen operative Gebarung				0,00	0,00	0,00	0,00	0,00	0,00
SA 0 / SA 1	(0) Nettoergebnis (21 - 22) / (1) Geldfluss operative Gebarung (31 – 32)				100,00	0,00	100,00	100,00	0,00	100,00
SA01	Saldo (01) Haushaltsrücklagen (230 - 240)				0,00	0,00	0,00	0,00	0,00	0,00
SA00	Saldo (00) Nettoergebnis nach Haushaltsrücklagen (Saldo 0 + Saldo 01)				100,00	0,00	100,00			
Investive Gebarung										
SU 33	Summe Einzahlungen investive Gebarung						0,00	0,00	0,00	0,00
SU 34	Summe Auszahlungen investive Gebarung						0,00	0,00	0,00	0,00
SA2	Saldo (2) Geldfluss aus der Investiven Gebarung (33 – 34)						0,00	0,00	0,00	0,00
SA3	Saldo (3) Nettofinanzierungssaldo (Saldo 1 + Saldo 2)						100,00	0,00	0,00	100,00
Finanzierungstätigkeit										
SU 35	Summe Einzahlungen aus der Finanzierungstätigkeit						0,00	0,00	0,00	0,00
SU 36	Summe Auszahlungen aus der Finanzierungstätigkeit						0,00	0,00	0,00	0,00
SA4	Saldo (4) Geldfluss aus der Finanzierungstätigkeit (35 – 36)						0,00	0,00	0,00	0,00
SA5	Saldo (5) Geldfluss aus der voranschlagswirksamen Gebarung (Saldo 3 + Saldo 4)						100,00	0,00	0,00	100,00

		MVAG	VC QU	Ergebnisvoranschlag			Finanzierungsvoranschlag			
		EH	FH	VA 2025 inkl. NVA	VA 2025	1. NVA	VA 2025 inkl. NVA	VA 2025	1. NVA	
4 Soziale Wohlfahrt und Wohnbauförderung										
43	Jugendwohlfahrt									
439	Sonstige Einrichtungen und Maßnahmen									
439000	Sonstige Einrichtungen und Maßnahmen									
Operative Gebarung										
SU 21 / 31	Summe Erträge / Einzahlungen operative Gebarung			0,00	0,00	0,00	0,00	0,00	0,00	
1/439000-768100	Förderung Tagesmütter	2234	3234	27	2 500,00	9 500,00	-7 000,00	2 500,00	9 500,00	-7 000,00
SU 22 / 32	Summe Aufwendungen / Auszahlungen operative Gebarung			2 500,00	9 500,00	-7 000,00	2 500,00	9 500,00	-7 000,00	
SA 0 / SA 1	(0) Nettoergebnis (21 - 22) / (1) Geldfluss operative Gebarung (31 - 32)			-2 500,00	-9 500,00	7 000,00	-2 500,00	-9 500,00	7 000,00	
SA01	Saldo (01) Haushaltsrücklagen (230 - 240)			0,00	0,00	0,00	0,00	0,00	0,00	
SA00	Saldo (00) Nettoergebnis nach Haushaltsrücklagen (Saldo 0 + Saldo 01)			-2 500,00	-9 500,00	7 000,00				
Investive Gebarung										
SU 33	Summe Einzahlungen investive Gebarung						0,00	0,00	0,00	
SU 34	Summe Auszahlungen investive Gebarung						0,00	0,00	0,00	
SA2	Saldo (2) Geldfluss aus der Investiven Gebarung (33 - 34)						0,00	0,00	0,00	
SA3	Saldo (3) Nettofinanzierungssaldo (Saldo 1 + Saldo 2)						-2 500,00	-9 500,00	7 000,00	
Finanzierungstätigkeit										
SU 35	Summe Einzahlungen aus der Finanzierungstätigkeit						0,00	0,00	0,00	
SU 36	Summe Auszahlungen aus der Finanzierungstätigkeit						0,00	0,00	0,00	
SA4	Saldo (4) Geldfluss aus der Finanzierungstätigkeit (35 - 36)						0,00	0,00	0,00	
SA5	Saldo (5) Geldfluss aus der voranschlagswirksamen Gebarung (Saldo 3 + Saldo 4)						-2 500,00	-9 500,00	7 000,00	

	MVAG	VC QU	Ergebnisvoranschlag		Finanzierungsvoranschlag			
			EH FH	VA 2025 inkl. NVA	VA 2025	1. NVA	VA 2025 inkl. NVA	VA 2025
6 Straßen- und Wasserbau, Verkehr								
61	Straßenbau							
612	Gemeindestraßen							
612400	Stellplätze							
Operative Gebarung								
SU 21 / 31	Summe Erträge / Einzahlungen operative Gebarung			0,00	0,00	0,00	0,00	0,00
SU 22 / 32	Summe Aufwendungen / Auszahlungen operative Gebarung			0,00	0,00	0,00	0,00	0,00
SA 0 / SA 1	(0) Nettoergebnis (21 - 22) / (1) Geldfluss operative Gebarung (31 - 32)			0,00	0,00	0,00	0,00	0,00
SA01	Saldo (01) Haushaltsrücklagen (230 - 240)			0,00	0,00	0,00	0,00	0,00
SA00	Saldo (00) Nettoergebnis nach Haushaltsrücklagen (Saldo 0 + Saldo 01)			0,00	0,00	0,00		
Investive Gebarung								
6/612400+301000	Kapitaltransfers von Ländern, Landesfonds und Landeskammern	3331 1 33				3 300,00		3 300,00
6/612400+309000	Kapitaltransfers von der Europäischen Union	3335 1				13 400,00		13 400,00
SU 33	Summe Einzahlungen investive Gebarung					16 700,00	0,00	16 700,00
SU 34	Summe Auszahlungen investive Gebarung					0,00	0,00	0,00
SA2	Saldo (2) Geldfluss aus der Investiven Gebarung (33 - 34)					16 700,00	0,00	16 700,00
SA3	Saldo (3) Nettofinanzierungssaldo (Saldo 1 + Saldo 2)					16 700,00	0,00	16 700,00
Finanzierungstätigkeit								
SU 35	Summe Einzahlungen aus der Finanzierungstätigkeit					0,00	0,00	0,00
SU 36	Summe Auszahlungen aus der Finanzierungstätigkeit					0,00	0,00	0,00
SA4	Saldo (4) Geldfluss aus der Finanzierungstätigkeit (35 - 36)					0,00	0,00	0,00
SA5	Saldo (5) Geldfluss aus der voranschlagswirksamen Gebarung (Saldo 3 + Saldo 4)					16 700,00	0,00	16 700,00

	MVAG	VC QU	Ergebnisvoranschlag			Finanzierungsvoranschlag				
			EH	FH	VA 2025 inkl. NVA	VA 2025	1. NVA	VA 2025 inkl. NVA	VA 2025	1. NVA
7 Wirtschaftsförderung										
71	Grundlagenverbesserung in der Land- und Forstwirtschaft									
710	Land- und forstwirtschaftlicher Wegebau									
710000	Land- und Forstwirtschaftl. Wegebau									
Operative Gebarung										
2/710000+860000	Transfers von Bund, Bundesfonds und Bundeskammern	2121	3121	15	37 900,00	27 700,00	10 200,00	37 900,00	27 700,00	10 200,00
2/710000+861000	Transfers von Ländern, Landesfonds und Landeskammern	2121	3121		6 800,00		6 800,00	6 800,00		6 800,00
2/710000+888000	Transfers von der Europäischen Union	2125	3125		16 400,00		16 400,00	16 400,00		16 400,00
SU 21 / 31	Summe Erträge / Einzahlungen operative Gebarung				61 100,00	27 700,00	33 400,00	61 100,00	27 700,00	33 400,00
1/710000-777000	Beiträge zum Güterwegebau	2234		44	69 000,00	34 000,00	35 000,00			
SU 22 / 32	Summe Aufwendungen / Auszahlungen operative Gebarung				69 000,00	34 000,00	35 000,00	0,00	0,00	0,00
SA 0 / SA 1	(0) Nettoergebnis (21 - 22) / (1) Geldfluss operative Gebarung (31 - 32)				-7 900,00	-6 300,00	-1 600,00	61 100,00	27 700,00	33 400,00
SA01	Saldo (01) Haushaltsrücklagen (230 - 240)				0,00	0,00	0,00	0,00	0,00	0,00
SA00	Saldo (00) Nettoergebnis nach Haushaltsrücklagen (Saldo 0 + Saldo 01)				-7 900,00	-6 300,00	-1 600,00			
Investive Gebarung										
SU 33	Summe Einzahlungen investive Gebarung							0,00	0,00	0,00
1/710000-777000	Beiträge zum Güterwegebau		3434	44				69 000,00	34 000,00	35 000,00
SU 34	Summe Auszahlungen investive Gebarung							69 000,00	34 000,00	35 000,00
SA2	Saldo (2) Geldfluss aus der Investiven Gebarung (33 - 34)							-69 000,00	-34 000,00	-35 000,00
SA3	Saldo (3) Nettofinanzierungssaldo (Saldo 1 + Saldo 2)							-7 900,00	-6 300,00	-1 600,00
Finanzierungstätigkeit										
SU 35	Summe Einzahlungen aus der Finanzierungstätigkeit							0,00	0,00	0,00
SU 36	Summe Auszahlungen aus der Finanzierungstätigkeit							0,00	0,00	0,00
SA4	Saldo (4) Geldfluss aus der Finanzierungstätigkeit (35 - 36)							0,00	0,00	0,00
SA5	Saldo (5) Geldfluss aus der voranschlagswirksamen Gebarung (Saldo 3 + Saldo 4)							-7 900,00	-6 300,00	-1 600,00
77	Förderung des Tourismus									
770	Einrichtungen zur Förderung des Tourismus									
770000	Einrichtungen zur Förd. des Tourismus									
Operative Gebarung										
SU 21 / 31	Summe Erträge / Einzahlungen operative Gebarung				0,00	0,00	0,00	0,00	0,00	0,00
1/770000-631000	Telekommunikationsdienste	2222	3222	24	800,00	600,00	200,00	800,00	600,00	200,00
SU 22 / 32	Summe Aufwendungen / Auszahlungen operative Gebarung				800,00	600,00	200,00	800,00	600,00	200,00
SA 0 / SA 1	(0) Nettoergebnis (21 - 22) / (1) Geldfluss operative Gebarung (31 - 32)				-800,00	-600,00	-200,00	-800,00	-600,00	-200,00

1. Nachtragsvoranschlag 2025

Stadtgemeinde Heidenreichstein

NVA Ergebnis- und Finanzierungsvoranschlag Detailnachweis

	MVAG	VC QU	Ergebnisvoranschlag			Finanzierungsvoranschlag				
			EH	FH	VA 2025 inkl. NVA	VA 2025	1. NVA	VA 2025 inkl. NVA	VA 2025	1. NVA
SA01					0,00	0,00	0,00	0,00	0,00	0,00
SA00					-800,00	-600,00	-200,00			
Investive Gebarung										
SU 33								0,00	0,00	0,00
SU 34								0,00	0,00	0,00
SA2								0,00	0,00	0,00
SA3								-800,00	-600,00	-200,00
Finanzierungstätigkeit										
SU 35								0,00	0,00	0,00
SU 36								0,00	0,00	0,00
SA4								0,00	0,00	0,00
SA5								-800,00	-600,00	-200,00
78										
789										
789100										
Operative Gebarung										
2/789100+860000			2121	3121	36 900,00			36 900,00	36 900,00	36 900,00
SU 21 / 31					36 900,00	0,00	36 900,00	36 900,00	0,00	36 900,00
1/789100-618000			2224	3224 24	50 100,00	30 100,00	20 000,00	50 100,00	30 100,00	20 000,00
SU 22 / 32					50 100,00	30 100,00	20 000,00	50 100,00	30 100,00	20 000,00
SA 0 / SA 1					-13 200,00	-30 100,00	16 900,00	-13 200,00	-30 100,00	16 900,00
SA01					0,00	0,00	0,00	0,00	0,00	0,00
SA00					-13 200,00	-30 100,00	16 900,00			
Investive Gebarung										
SU 33								0,00	0,00	0,00
SU 34								0,00	0,00	0,00
SA2								0,00	0,00	0,00
SA3								-13 200,00	-30 100,00	16 900,00
Finanzierungstätigkeit										
SU 35								0,00	0,00	0,00
SU 36								0,00	0,00	0,00
SA4								0,00	0,00	0,00
SA5								-13 200,00	-30 100,00	16 900,00

	MVAG	VC QU	Ergebnisvoranschlag		Finanzierungsvoranschlag					
			EH	FH	VA 2025 inkl. NVA	VA 2025	1. NVA	VA 2025 inkl. NVA	VA 2025	1. NVA
8 Dienstleistungen										
81	Öffentliche Einrichtungen (soweit nicht dem Abschnitt 85 zuzuordnen)									
812	WC-Anlagen									
812000	WC-Anlagen									
Operative Gebarung										
SU 21 / 31	Summe Erträge / Einzahlungen operative Gebarung		0,00	0,00	0,00	0,00	0,00	0,00	0,00	0,00
SU 22 / 32	Summe Aufwendungen / Auszahlungen operative Gebarung		0,00	0,00	0,00	0,00	0,00	0,00	0,00	0,00
SA 0 / SA 1	(0) Nettoergebnis (21 - 22) / (1) Geldfluss operative Gebarung (31 - 32)		0,00	0,00	0,00	0,00	0,00	0,00	0,00	0,00
SA01	Saldo (01) Haushaltsrücklagen (230 - 240)		0,00	0,00	0,00	0,00	0,00	0,00	0,00	0,00
SA00	Saldo (00) Nettoergebnis nach Haushaltsrücklagen (Saldo 0 + Saldo 01)		0,00	0,00	0,00	0,00	0,00	0,00	0,00	0,00
Investive Gebarung										
6/812000+300000	Kapitaltransfers von Bund, Bundesfonds und Bundeskammern	3331 1					40 000,00		-40 000,00	
6/812000+301000	Kapitaltransfers von Ländern, Landesfonds und Landeskammern	3331 1					20 000,00		20 000,00	
SU 33	Summe Einzahlungen investive Gebarung						20 000,00	40 000,00	-20 000,00	
5/812000-010000	Gebäude und Bauten	3413 1					65 000,00	85 000,00	-20 000,00	
SU 34	Summe Auszahlungen investive Gebarung						65 000,00	85 000,00	-20 000,00	
SA2	Saldo (2) Geldfluss aus der Investiven Gebarung (33 - 34)						-45 000,00	-45 000,00	0,00	
SA3	Saldo (3) Nettofinanzierungssaldo (Saldo 1 + Saldo 2)						-45 000,00	-45 000,00	0,00	
Finanzierungstätigkeit										
SU 35	Summe Einzahlungen aus der Finanzierungstätigkeit						0,00	0,00	0,00	
SU 36	Summe Auszahlungen aus der Finanzierungstätigkeit						0,00	0,00	0,00	
SA4	Saldo (4) Geldfluss aus der Finanzierungstätigkeit (35 - 36)						0,00	0,00	0,00	
SA5	Saldo (5) Geldfluss aus der voranschlagswirksamen Gebarung (Saldo 3 + Saldo 4)						-45 000,00	-45 000,00	0,00	
815	Park- und Gartenanlagen, Kinderspielplätze									
815200	Kinderspielplätze - Parkanlage Kirchenplatz									
Operative Gebarung										
SU 21 / 31	Summe Erträge / Einzahlungen operative Gebarung		0,00	0,00	0,00	0,00	0,00	0,00	0,00	0,00
SU 22 / 32	Summe Aufwendungen / Auszahlungen operative Gebarung		0,00	0,00	0,00	0,00	0,00	0,00	0,00	0,00
SA 0 / SA 1	(0) Nettoergebnis (21 - 22) / (1) Geldfluss operative Gebarung (31 - 32)		0,00	0,00	0,00	0,00	0,00	0,00	0,00	0,00
SA01	Saldo (01) Haushaltsrücklagen (230 - 240)		0,00	0,00	0,00	0,00	0,00	0,00	0,00	0,00
SA00	Saldo (00) Nettoergebnis nach Haushaltsrücklagen (Saldo 0 + Saldo 01)		0,00	0,00	0,00	0,00	0,00	0,00	0,00	0,00

1. Nachtragsvoranschlag 2025

Stadtgemeinde Heidenreichstein

NVA Ergebnis- und Finanzierungsvoranschlag Detailnachweis

	MVAG	VC QU	Ergebnisvoranschlag			Finanzierungsvoranschlag						
			EH	FH	VA 2025 inkl. NVA	VA 2025	1. NVA	VA 2025 inkl. NVA	VA 2025	1. NVA		
Investive Gebarung												
6/815200+301000				3331	1	33			22 600,00		22 600,00	
				Kapitaltransfers von Ländern, Landesfonds und Landeskammern								
SU 33				Summe Einzahlungen investive Gebarung					22 600,00	0,00	22 600,00	
SU 34				Summe Auszahlungen investive Gebarung					0,00	0,00	0,00	
SA2				Saldo (2) Geldfluss aus der Investiven Gebarung (33 – 34)					22 600,00	0,00	22 600,00	
SA3				Saldo (3) Nettofinanzierungssaldo (Saldo 1 + Saldo 2)					22 600,00	0,00	22 600,00	
Finanzierungstätigkeit												
SU 35				Summe Einzahlungen aus der Finanzierungstätigkeit					0,00	0,00	0,00	
SU 36				Summe Auszahlungen aus der Finanzierungstätigkeit					0,00	0,00	0,00	
SA4				Saldo (4) Geldfluss aus der Finanzierungstätigkeit (35 – 36)					0,00	0,00	0,00	
SA5				Saldo (5) Geldfluss aus der voranschlagswirksamen Gebarung (Saldo 3 + Saldo 4)					22 600,00	0,00	22 600,00	
817				Friedhöfe (einschließlich Einsegnungshallen und Krematorien)								
817000				Friedhöfe und Einsegnungshallen								
Operative Gebarung												
SU 21 / 31				Summe Erträge / Einzahlungen operative Gebarung			0,00	0,00	0,00	0,00	0,00	
1/817000-614000							5 300,00	2 300,00	3 000,00	5 300,00	2 300,00	3 000,00
				Instandhaltung von Gebäuden			2224	3224	24			
SU 22 / 32				Summe Aufwendungen / Auszahlungen operative Gebarung			5 300,00	2 300,00	3 000,00	5 300,00	2 300,00	3 000,00
SA 0 / SA 1				(0) Nettoergebnis (21 - 22) / (1) Geldfluss operative Gebarung (31 – 32)			-5 300,00	-2 300,00	-3 000,00	-5 300,00	-2 300,00	-3 000,00
SA01				Saldo (01) Haushaltsrücklagen (230 - 240)			0,00	0,00	0,00	0,00	0,00	
SA00				Saldo (00) Nettoergebnis nach Haushaltsrücklagen (Saldo 0 + Saldo 01)			-5 300,00	-2 300,00	-3 000,00			
Investive Gebarung												
SU 33				Summe Einzahlungen investive Gebarung					0,00	0,00	0,00	
SU 34				Summe Auszahlungen investive Gebarung					0,00	0,00	0,00	
SA2				Saldo (2) Geldfluss aus der Investiven Gebarung (33 – 34)					0,00	0,00	0,00	
SA3				Saldo (3) Nettofinanzierungssaldo (Saldo 1 + Saldo 2)					-5 300,00	-2 300,00	-3 000,00	
Finanzierungstätigkeit												
SU 35				Summe Einzahlungen aus der Finanzierungstätigkeit					0,00	0,00	0,00	
SU 36				Summe Auszahlungen aus der Finanzierungstätigkeit					0,00	0,00	0,00	
SA4				Saldo (4) Geldfluss aus der Finanzierungstätigkeit (35 – 36)					0,00	0,00	0,00	
SA5				Saldo (5) Geldfluss aus der voranschlagswirksamen Gebarung (Saldo 3 + Saldo 4)					-5 300,00	-2 300,00	-3 000,00	

1. Nachtragsvoranschlag 2025

Stadtgemeinde Heidenreichstein

NVA Ergebnis- und Finanzierungsvoranschlag Detailnachweis

	MVAG	VC QU	Ergebnisvoranschlag			Finanzierungsvoranschlag				
			EH	FH	VA 2025 inkl. NVA	VA 2025	1. NVA	VA 2025 inkl. NVA	VA 2025	1. NVA
82	Betriebsähnliche Einrichtungen und Betriebe									
820	Wirtschaftshöfe									
820200	Wirtschaftshöfe - Heizung									
Operative Gebarung										
SU 21 / 31	Summe Erträge / Einzahlungen operative Gebarung				0,00	0,00	0,00	0,00	0,00	
SU 22 / 32	Summe Aufwendungen / Auszahlungen operative Gebarung				0,00	0,00	0,00	0,00	0,00	
SA 0 / SA 1	(0) Nettoergebnis (21 - 22) / (1) Geldfluss operative Gebarung (31 - 32)				0,00	0,00	0,00	0,00	0,00	
SA01	Saldo (01) Haushaltsrücklagen (230 - 240)				0,00	0,00	0,00	0,00	0,00	
SA00	Saldo (00) Nettoergebnis nach Haushaltsrücklagen (Saldo 0 + Saldo 01)				0,00	0,00	0,00	0,00	0,00	
Investive Gebarung										
6/820200+300000	Kapitaltransfers von Bund, Bundesfonds und Bundeskammern	3331	1				12 000,00		12 000,00	
SU 33	Summe Einzahlungen investive Gebarung						12 000,00	0,00	12 000,00	
5/820200-010000	Gebäude und Bauten	3413	1				5 000,00		5 000,00	
SU 34	Summe Auszahlungen investive Gebarung						5 000,00	0,00	5 000,00	
SA2	Saldo (2) Geldfluss aus der Investiven Gebarung (33 - 34)						7 000,00	0,00	7 000,00	
SA3	Saldo (3) Nettofinanzierungssaldo (Saldo 1 + Saldo 2)						7 000,00	0,00	7 000,00	
Finanzierungstätigkeit										
SU 35	Summe Einzahlungen aus der Finanzierungstätigkeit						0,00	0,00	0,00	
SU 36	Summe Auszahlungen aus der Finanzierungstätigkeit						0,00	0,00	0,00	
SA4	Saldo (4) Geldfluss aus der Finanzierungstätigkeit (35 - 36)						0,00	0,00	0,00	
SA5	Saldo (5) Geldfluss aus der voranschlagswirksamen Gebarung (Saldo 3 + Saldo 4)						7 000,00	0,00	7 000,00	
85	Betriebe mit marktbestimmter Tätigkeit									
850	Betriebe der Wasserversorgung									
850000	Betriebe der Wasserversorgung									
Operative Gebarung										
2/850000+861000	Transfers von Ländern, Landesfonds und Landeskammern	2121	3121		1 000,00		1 000,00		1 000,00	
SU 21 / 31	Summe Erträge / Einzahlungen operative Gebarung				1 000,00	0,00	1 000,00	1 000,00	0,00	1 000,00
1/850000-612000	Instandhaltung Wva	2224	3224	24	56 500,00	46 500,00	10 000,00	56 500,00	46 500,00	10 000,00
SU 22 / 32	Summe Aufwendungen / Auszahlungen operative Gebarung				56 500,00	46 500,00	10 000,00	56 500,00	46 500,00	10 000,00
SA 0 / SA 1	(0) Nettoergebnis (21 - 22) / (1) Geldfluss operative Gebarung (31 - 32)				-55 500,00	-46 500,00	-9 000,00	-55 500,00	-46 500,00	-9 000,00
SA01	Saldo (01) Haushaltsrücklagen (230 - 240)				0,00	0,00	0,00	0,00	0,00	0,00
SA00	Saldo (00) Nettoergebnis nach Haushaltsrücklagen (Saldo 0 + Saldo 01)				-55 500,00	-46 500,00	-9 000,00			

1. Nachtragsvoranschlag 2025

Stadtgemeinde Heidenreichstein

NVA Ergebnis- und Finanzierungsvoranschlag Detailnachweis

	MVAG	VC QU	Ergebnisvoranschlag			Finanzierungsvoranschlag				
			EH	FH	VA 2025 inkl. NVA	VA 2025	1. NVA	VA 2025 inkl. NVA	VA 2025	1. NVA
Investive Gebarung										
SU 33							0,00	0,00	0,00	
SU 34							0,00	0,00	0,00	
SA2							0,00	0,00	0,00	
SA3							-55 500,00	-46 500,00	-9 000,00	
Finanzierungstätigkeit										
SU 35							0,00	0,00	0,00	
SU 36							0,00	0,00	0,00	
SA4							0,00	0,00	0,00	
SA5							-55 500,00	-46 500,00	-9 000,00	
850110 WVA Sanierungen 2020										
Operative Gebarung										
SU 21 / 31					0,00	0,00	0,00	0,00	0,00	0,00
SU 22 / 32					0,00	0,00	0,00	0,00	0,00	0,00
SA 0 / SA 1					0,00	0,00	0,00	0,00	0,00	0,00
SA01					0,00	0,00	0,00	0,00	0,00	0,00
SA00					0,00	0,00	0,00	0,00	0,00	0,00
Investive Gebarung										
6/850110+301000				3331 1 33				80 600,00		80 600,00
SU 33								80 600,00	0,00	80 600,00
SU 34								0,00	0,00	0,00
SA2								80 600,00	0,00	80 600,00
SA3								80 600,00	0,00	80 600,00
Finanzierungstätigkeit										
6/850110+346000				3514 1 55				23 400,00		23 400,00
SU 35								23 400,00	0,00	23 400,00
SU 36								0,00	0,00	0,00
SA4								23 400,00	0,00	23 400,00
SA5								104 000,00	0,00	104 000,00
850130 WVA Sanierungen 2021										
Operative Gebarung										
SU 21 / 31					0,00	0,00	0,00	0,00	0,00	0,00
SU 22 / 32					0,00	0,00	0,00	0,00	0,00	0,00
SA 0 / SA 1					0,00	0,00	0,00	0,00	0,00	0,00

1. Nachtragsvoranschlag 2025

Stadtgemeinde Heidenreichstein

NVA Ergebnis- und Finanzierungsvoranschlag Detailnachweis

	MVAG	VC QU	Ergebnisvoranschlag			Finanzierungsvoranschlag					
			EH	FH	VA 2025 inkl. NVA	VA 2025	1. NVA	VA 2025 inkl. NVA	VA 2025	1. NVA	
SA01			Saldo (01) Haushaltsrücklagen (230 - 240)			0,00	0,00	0,00	0,00	0,00	0,00
SA00			Saldo (00) Nettoergebnis nach Haushaltsrücklagen (Saldo 0 + Saldo 01)			0,00	0,00	0,00			
Investive Gebarung											
SU 33			Summe Einzahlungen investive Gebarung					0,00	0,00	0,00	0,00
5/850130-004000			Wasser- und Abwasserbauten und -anlagen	3412	1 40			19 000,00			19 000,00
SU 34			Summe Auszahlungen investive Gebarung					19 000,00	0,00		19 000,00
SA2			Saldo (2) Geldfluss aus der Investiven Gebarung (33 – 34)					-19 000,00	0,00		-19 000,00
SA3			Saldo (3) Nettofinanzierungssaldo (Saldo 1 + Saldo 2)					-19 000,00	0,00		-19 000,00
Finanzierungstätigkeit											
SU 35			Summe Einzahlungen aus der Finanzierungstätigkeit					0,00	0,00		0,00
SU 36			Summe Auszahlungen aus der Finanzierungstätigkeit					0,00	0,00		0,00
SA4			Saldo (4) Geldfluss aus der Finanzierungstätigkeit (35 – 36)					0,00	0,00		0,00
SA5			Saldo (5) Geldfluss aus der voranschlagswirksamen Gebarung (Saldo 3 + Saldo 4)					-19 000,00	0,00		-19 000,00
850140			WVA BA 18 Sanierungen 2022								
Operative Gebarung											
SU 21 / 31			Summe Erträge / Einzahlungen operative Gebarung			0,00	0,00	0,00	0,00	0,00	0,00
SU 22 / 32			Summe Aufwendungen / Auszahlungen operative Gebarung			0,00	0,00	0,00	0,00	0,00	0,00
SA 0 / SA 1			(0) Nettoergebnis (21 - 22) / (1) Geldfluss operative Gebarung (31 – 32)			0,00	0,00	0,00	0,00	0,00	0,00
SA01			Saldo (01) Haushaltsrücklagen (230 - 240)			0,00	0,00	0,00	0,00	0,00	0,00
SA00			Saldo (00) Nettoergebnis nach Haushaltsrücklagen (Saldo 0 + Saldo 01)			0,00	0,00	0,00			
Investive Gebarung											
SU 33			Summe Einzahlungen investive Gebarung					0,00	0,00		0,00
SU 34			Summe Auszahlungen investive Gebarung					0,00	0,00		0,00
SA2			Saldo (2) Geldfluss aus der Investiven Gebarung (33 – 34)					0,00	0,00		0,00
SA3			Saldo (3) Nettofinanzierungssaldo (Saldo 1 + Saldo 2)					0,00	0,00		0,00
Finanzierungstätigkeit											
6/850140+346000			Investitionsdarlehen von Finanzunternehmen	3514	1 55			154 500,00	111 900,00		42 600,00
SU 35			Summe Einzahlungen aus der Finanzierungstätigkeit					154 500,00	111 900,00		42 600,00
SU 36			Summe Auszahlungen aus der Finanzierungstätigkeit					0,00	0,00		0,00
SA4			Saldo (4) Geldfluss aus der Finanzierungstätigkeit (35 – 36)					154 500,00	111 900,00		42 600,00
SA5			Saldo (5) Geldfluss aus der voranschlagswirksamen Gebarung (Saldo 3 + Saldo 4)					154 500,00	111 900,00		42 600,00
850150			WVA BA 40 LIS Guttenbrunn + Haslau								
Operative Gebarung											
SU 21 / 31			Summe Erträge / Einzahlungen operative Gebarung			0,00	0,00	0,00	0,00	0,00	0,00

1. Nachtragsvoranschlag 2025

Stadtgemeinde Heidenreichstein

NVA Ergebnis- und Finanzierungsvoranschlag Detailnachweis

	MVAG	VC QU	Ergebnisvoranschlag			Finanzierungsvoranschlag				
			EH	FH	VA 2025 inkl. NVA	VA 2025	1. NVA	VA 2025 inkl. NVA	VA 2025	1. NVA
SU 22 / 32	Summe Aufwendungen / Auszahlungen operative Gebarung				0,00	0,00	0,00	0,00	0,00	0,00
SA 0 / SA 1	(0) Nettoergebnis (21 - 22) / (1) Geldfluss operative Gebarung (31 - 32)				0,00	0,00	0,00	0,00	0,00	0,00
SA01	Saldo (01) Haushaltsrücklagen (230 - 240)				0,00	0,00	0,00	0,00	0,00	0,00
SA00	Saldo (00) Nettoergebnis nach Haushaltsrücklagen (Saldo 0 + Saldo 01)				0,00	0,00	0,00	0,00	0,00	0,00
Investive Gebarung										
SU 33	Summe Einzahlungen investive Gebarung						0,00	0,00	0,00	0,00
5/850150-004000	Wasser- und Abwasserbauten und -anlagen	3412 1					11 000,00	5 000,00		6 000,00
SU 34	Summe Auszahlungen investive Gebarung						11 000,00	5 000,00		6 000,00
SA2	Saldo (2) Geldfluss aus der Investiven Gebarung (33 - 34)						-11 000,00	-5 000,00		-6 000,00
SA3	Saldo (3) Nettofinanzierungssaldo (Saldo 1 + Saldo 2)						-11 000,00	-5 000,00		-6 000,00
Finanzierungstätigkeit										
SU 35	Summe Einzahlungen aus der Finanzierungstätigkeit						0,00	0,00		0,00
SU 36	Summe Auszahlungen aus der Finanzierungstätigkeit						0,00	0,00		0,00
SA4	Saldo (4) Geldfluss aus der Finanzierungstätigkeit (35 - 36)						0,00	0,00		0,00
SA5	Saldo (5) Geldfluss aus der voranschlagswirksamen Gebarung (Saldo 3 + Saldo 4)						-11 000,00	-5 000,00		-6 000,00
850900	WVA BA 19 - Neuteichstr.-Friedhofgasse, Dr.A.-Schärf-Str.,Teich									
Operative Gebarung										
SU 21 / 31	Summe Erträge / Einzahlungen operative Gebarung				0,00	0,00	0,00	0,00	0,00	0,00
SU 22 / 32	Summe Aufwendungen / Auszahlungen operative Gebarung				0,00	0,00	0,00	0,00	0,00	0,00
SA 0 / SA 1	(0) Nettoergebnis (21 - 22) / (1) Geldfluss operative Gebarung (31 - 32)				0,00	0,00	0,00	0,00	0,00	0,00
SA01	Saldo (01) Haushaltsrücklagen (230 - 240)				0,00	0,00	0,00	0,00	0,00	0,00
SA00	Saldo (00) Nettoergebnis nach Haushaltsrücklagen (Saldo 0 + Saldo 01)				0,00	0,00	0,00	0,00	0,00	0,00
Investive Gebarung										
SU 33	Summe Einzahlungen investive Gebarung						0,00	0,00		0,00
5/850900-004000	Wasser- und Abwasserbauten und -anlagen	3412 1					382 200,00	234 200,00		148 000,00
SU 34	Summe Auszahlungen investive Gebarung						382 200,00	234 200,00		148 000,00
SA2	Saldo (2) Geldfluss aus der Investiven Gebarung (33 - 34)						-382 200,00	-234 200,00		-148 000,00
SA3	Saldo (3) Nettofinanzierungssaldo (Saldo 1 + Saldo 2)						-382 200,00	-234 200,00		-148 000,00
Finanzierungstätigkeit										
SU 35	Summe Einzahlungen aus der Finanzierungstätigkeit						0,00	0,00		0,00
SU 36	Summe Auszahlungen aus der Finanzierungstätigkeit						0,00	0,00		0,00
SA4	Saldo (4) Geldfluss aus der Finanzierungstätigkeit (35 - 36)						0,00	0,00		0,00
SA5	Saldo (5) Geldfluss aus der voranschlagswirksamen Gebarung (Saldo 3 + Saldo 4)						-382 200,00	-234 200,00		-148 000,00

1. Nachtragsvoranschlag 2025

Stadtgemeinde Heidenreichstein

NVA Ergebnis- und Finanzierungsvoranschlag Detailnachweis

		MVAG			VC QU	Ergebnisvoranschlag			Finanzierungsvoranschlag			
		EH	FH			VA 2025 inkl. NVA	VA 2025	1. NVA	VA 2025 inkl. NVA	VA 2025	1. NVA	
851	Betriebe der Abwasserbeseitigung											
851000	Betriebe der Abwasserbeseitigung											
Operative Gebarung												
SU 21 / 31	Summe Erträge / Einzahlungen operative Gebarung				0,00	0,00	0,00	0,00	0,00	0,00	0,00	0,00
1/851000-600000	Stromkosten	2222	3222	24	40 500,00	30 500,00	10 000,00	40 500,00	30 500,00	10 000,00	10 000,00	
SU 22 / 32	Summe Aufwendungen / Auszahlungen operative Gebarung				40 500,00	30 500,00	10 000,00	40 500,00	30 500,00	10 000,00	10 000,00	
SA 0 / SA 1	(0) Nettoergebnis (21 - 22) / (1) Geldfluss operative Gebarung (31 - 32)				-40 500,00	-30 500,00	-10 000,00	-40 500,00	-30 500,00	-10 000,00	-10 000,00	
SA01	Saldo (01) Haushaltsrücklagen (230 - 240)				0,00	0,00	0,00	0,00	0,00	0,00	0,00	
SA00	Saldo (00) Nettoergebnis nach Haushaltsrücklagen (Saldo 0 + Saldo 01)				-40 500,00	-30 500,00	-10 000,00					
Investive Gebarung												
SU 33	Summe Einzahlungen investive Gebarung							0,00	0,00	0,00	0,00	
SU 34	Summe Auszahlungen investive Gebarung							0,00	0,00	0,00	0,00	
SA2	Saldo (2) Geldfluss aus der Investiven Gebarung (33 - 34)							0,00	0,00	0,00	0,00	
SA3	Saldo (3) Nettofinanzierungssaldo (Saldo 1 + Saldo 2)							-40 500,00	-30 500,00	-10 000,00	-10 000,00	
Finanzierungstätigkeit												
SU 35	Summe Einzahlungen aus der Finanzierungstätigkeit							0,00	0,00	0,00	0,00	
SU 36	Summe Auszahlungen aus der Finanzierungstätigkeit							0,00	0,00	0,00	0,00	
SA4	Saldo (4) Geldfluss aus der Finanzierungstätigkeit (35 - 36)							0,00	0,00	0,00	0,00	
SA5	Saldo (5) Geldfluss aus der voranschlagswirksamen Gebarung (Saldo 3 + Saldo 4)							-40 500,00	-30 500,00	-10 000,00	-10 000,00	
851210	ABA BA 39 Sanierung Neuteichstr.-Friedhofgasse, Dr. A. Schärf											
Operative Gebarung												
SU 21 / 31	Summe Erträge / Einzahlungen operative Gebarung				0,00	0,00	0,00	0,00	0,00	0,00	0,00	
SU 22 / 32	Summe Aufwendungen / Auszahlungen operative Gebarung				0,00	0,00	0,00	0,00	0,00	0,00	0,00	
SA 0 / SA 1	(0) Nettoergebnis (21 - 22) / (1) Geldfluss operative Gebarung (31 - 32)				0,00	0,00	0,00	0,00	0,00	0,00	0,00	
SA01	Saldo (01) Haushaltsrücklagen (230 - 240)				0,00	0,00	0,00	0,00	0,00	0,00	0,00	
SA00	Saldo (00) Nettoergebnis nach Haushaltsrücklagen (Saldo 0 + Saldo 01)				0,00	0,00	0,00					
Investive Gebarung												
SU 33	Summe Einzahlungen investive Gebarung							0,00	0,00	0,00	0,00	
SU 34	Summe Auszahlungen investive Gebarung							0,00	0,00	0,00	0,00	
SA2	Saldo (2) Geldfluss aus der Investiven Gebarung (33 - 34)							0,00	0,00	0,00	0,00	
SA3	Saldo (3) Nettofinanzierungssaldo (Saldo 1 + Saldo 2)							0,00	0,00	0,00	0,00	
Finanzierungstätigkeit												
6/851210+346000	Investitionsdarlehen von Finanzunternehmen		3514	1				256 300,00	44 000,00	212 300,00		
SU 35	Summe Einzahlungen aus der Finanzierungstätigkeit							256 300,00	44 000,00	212 300,00		
SU 36	Summe Auszahlungen aus der Finanzierungstätigkeit							0,00	0,00	0,00		
SA4	Saldo (4) Geldfluss aus der Finanzierungstätigkeit (35 - 36)							256 300,00	44 000,00	212 300,00		

1. Nachtragsvoranschlag 2025

Stadtgemeinde Heidenreichstein

NVA Ergebnis- und Finanzierungsvoranschlag Detailnachweis

		MVAG		VC QU	Ergebnisvoranschlag			Finanzierungsvoranschlag		
		EH	FH		VA 2025 inkl. NVA	VA 2025	1. NVA	VA 2025 inkl. NVA	VA 2025	1. NVA
SA5	Saldo (5) Geldfluss aus der voranschlagswirksamen Gebarung (Saldo 3 + Saldo 4)							256 300,00	44 000,00	212 300,00
851220	ABA BA 40 LIS Guttenbrunn + Haslau									
Operative Gebarung										
SU 21 / 31	Summe Erträge / Einzahlungen operative Gebarung				0,00	0,00	0,00	0,00	0,00	0,00
SU 22 / 32	Summe Aufwendungen / Auszahlungen operative Gebarung				0,00	0,00	0,00	0,00	0,00	0,00
SA 0 / SA 1	(0) Nettoergebnis (21 - 22) / (1) Geldfluss operative Gebarung (31 - 32)				0,00	0,00	0,00	0,00	0,00	0,00
SA01	Saldo (01) Haushaltsrücklagen (230 - 240)				0,00	0,00	0,00	0,00	0,00	0,00
SA00	Saldo (00) Nettoergebnis nach Haushaltsrücklagen (Saldo 0 + Saldo 01)				0,00	0,00	0,00	0,00	0,00	0,00
Investive Gebarung										
SU 33	Summe Einzahlungen investive Gebarung							0,00	0,00	0,00
5/851220-004000	Wasser- und Abwasserbauten und -anlagen			3412 1				18 300,00	20 000,00	-1 700,00
SU 34	Summe Auszahlungen investive Gebarung							18 300,00	20 000,00	-1 700,00
SA2	Saldo (2) Geldfluss aus der Investiven Gebarung (33 - 34)							-18 300,00	-20 000,00	1 700,00
SA3	Saldo (3) Nettofinanzierungssaldo (Saldo 1 + Saldo 2)							-18 300,00	-20 000,00	1 700,00
Finanzierungstätigkeit										
SU 35	Summe Einzahlungen aus der Finanzierungstätigkeit							0,00	0,00	0,00
SU 36	Summe Auszahlungen aus der Finanzierungstätigkeit							0,00	0,00	0,00
SA4	Saldo (4) Geldfluss aus der Finanzierungstätigkeit (35 - 36)							0,00	0,00	0,00
SA5	Saldo (5) Geldfluss aus der voranschlagswirksamen Gebarung (Saldo 3 + Saldo 4)							-18 300,00	-20 000,00	1 700,00
851960	ABA Sanierungen 2021									
Operative Gebarung										
SU 21 / 31	Summe Erträge / Einzahlungen operative Gebarung				0,00	0,00	0,00	0,00	0,00	0,00
SU 22 / 32	Summe Aufwendungen / Auszahlungen operative Gebarung				0,00	0,00	0,00	0,00	0,00	0,00
SA 0 / SA 1	(0) Nettoergebnis (21 - 22) / (1) Geldfluss operative Gebarung (31 - 32)				0,00	0,00	0,00	0,00	0,00	0,00
SA01	Saldo (01) Haushaltsrücklagen (230 - 240)				0,00	0,00	0,00	0,00	0,00	0,00
SA00	Saldo (00) Nettoergebnis nach Haushaltsrücklagen (Saldo 0 + Saldo 01)				0,00	0,00	0,00	0,00	0,00	0,00
Investive Gebarung										
6/851960+301000	Kapitaltransfers von Ländern, Landesfonds und Landeskammern			3331 1 33				78 000,00	322 000,00	-244 000,00
SU 33	Summe Einzahlungen investive Gebarung							78 000,00	322 000,00	-244 000,00
5/851960-004000	Wasser- und Abwasserbauten und -anlagen			3412 1 40				78 000,00		78 000,00
SU 34	Summe Auszahlungen investive Gebarung							78 000,00	0,00	78 000,00
SA2	Saldo (2) Geldfluss aus der Investiven Gebarung (33 - 34)							0,00	322 000,00	-322 000,00
SA3	Saldo (3) Nettofinanzierungssaldo (Saldo 1 + Saldo 2)							0,00	322 000,00	-322 000,00

1. Nachtragsvoranschlag 2025

Stadtgemeinde Heidenreichstein

NVA Ergebnis- und Finanzierungsvoranschlag Detailnachweis

	MVAG EH FH	VC QU	Ergebnisvoranschlag			Finanzierungsvoranschlag		
			VA 2025 inkl. NVA	VA 2025	1. NVA	VA 2025 inkl. NVA	VA 2025	1. NVA
Finanzierungstätigkeit								
SU 35						0,00	0,00	0,00
SU 36						0,00	0,00	0,00
SA4						0,00	0,00	0,00
SA5						0,00	322 000,00	-322 000,00
851970								
Operative Gebarung								
SU 21 / 31						0,00	0,00	0,00
SU 22 / 32						0,00	0,00	0,00
SA 0 / SA 1						0,00	0,00	0,00
SA01						0,00	0,00	0,00
SA00						0,00	0,00	0,00
Investive Gebarung								
SU 33						0,00	0,00	0,00
5/851970-004000			3412	1 40		878 700,00	180 400,00	698 300,00
SU 34						878 700,00	180 400,00	698 300,00
SA2						-878 700,00	-180 400,00	-698 300,00
SA3						-878 700,00	-180 400,00	-698 300,00
Finanzierungstätigkeit								
SU 35						0,00	0,00	0,00
SU 36						0,00	0,00	0,00
SA4						0,00	0,00	0,00
SA5						-878 700,00	-180 400,00	-698 300,00
853								
853000								
Operative Gebarung								
SU 21 / 31						0,00	0,00	0,00
1/853000-614400			2224	3224	24	1 200,00	700,00	500,00
SU 22 / 32						1 200,00	700,00	500,00
SA 0 / SA 1						-1 200,00	-700,00	-500,00
SA01						0,00	0,00	0,00
SA00						-1 200,00	-700,00	-500,00
Investive Gebarung								
SU 33						0,00	0,00	0,00
SU 34						0,00	0,00	0,00

1. Nachtragsvoranschlag 2025

Stadtgemeinde Heidenreichstein

NVA Ergebnis- und Finanzierungsvoranschlag Detailnachweis

	MVAG EH FH	VC QU	Ergebnisvoranschlag		Finanzierungsvoranschlag				
			VA 2025 inkl. NVA	VA 2025	1. NVA	VA 2025 inkl. NVA	VA 2025	1. NVA	
SA2			Saldo (2) Geldfluss aus der Investiven Gebarung (33 – 34)				0,00	0,00	0,00
SA3			Saldo (3) Nettofinanzierungssaldo (Saldo 1 + Saldo 2)				-1 200,00	-700,00	-500,00
Finanzierungstätigkeit									
SU 35			Summe Einzahlungen aus der Finanzierungstätigkeit				0,00	0,00	0,00
SU 36			Summe Auszahlungen aus der Finanzierungstätigkeit				0,00	0,00	0,00
SA4			Saldo (4) Geldfluss aus der Finanzierungstätigkeit (35 – 36)				0,00	0,00	0,00
SA5			Saldo (5) Geldfluss aus der voranschlagswirksamen Gebarung (Saldo 3 + Saldo 4)				-1 200,00	-700,00	-500,00
87 Wirtschaftliche Unternehmungen									
870 Elektrizitätsversorgung									
870000 Photovoltaikanlage									
Operative Gebarung									
SU 21 / 31			Summe Erträge / Einzahlungen operative Gebarung		0,00	0,00	0,00	0,00	0,00
SU 22 / 32			Summe Aufwendungen / Auszahlungen operative Gebarung		0,00	0,00	0,00	0,00	0,00
SA 0 / SA 1			(0) Nettoergebnis (21 - 22) / (1) Geldfluss operative Gebarung (31 – 32)		0,00	0,00	0,00	0,00	0,00
SA01			Saldo (01) Haushaltsrücklagen (230 - 240)		0,00	0,00	0,00	0,00	0,00
SA00			Saldo (00) Nettoergebnis nach Haushaltsrücklagen (Saldo 0 + Saldo 01)		0,00	0,00	0,00	0,00	0,00
Investive Gebarung									
SU 33			Summe Einzahlungen investive Gebarung				0,00	0,00	0,00
5/870000-006000			Sonstige Grundstückseinrichtungen	3412 1 40			4 500,00		4 500,00
SU 34			Summe Auszahlungen investive Gebarung				4 500,00	0,00	4 500,00
SA2			Saldo (2) Geldfluss aus der Investiven Gebarung (33 – 34)				-4 500,00	0,00	-4 500,00
SA3			Saldo (3) Nettofinanzierungssaldo (Saldo 1 + Saldo 2)				-4 500,00	0,00	-4 500,00
Finanzierungstätigkeit									
SU 35			Summe Einzahlungen aus der Finanzierungstätigkeit				0,00	0,00	0,00
SU 36			Summe Auszahlungen aus der Finanzierungstätigkeit				0,00	0,00	0,00
SA4			Saldo (4) Geldfluss aus der Finanzierungstätigkeit (35 – 36)				0,00	0,00	0,00
SA5			Saldo (5) Geldfluss aus der voranschlagswirksamen Gebarung (Saldo 3 + Saldo 4)				-4 500,00	0,00	-4 500,00
89 Wirtschaftliche Unternehmungen (Fortsetzung)									
894 Stadthallen, Kongresshäuser									
894000 Stadthallen									
Operative Gebarung									
SU 21 / 31			Summe Erträge / Einzahlungen operative Gebarung		0,00	0,00	0,00	0,00	0,00
SU 22 / 32			Summe Aufwendungen / Auszahlungen operative Gebarung		0,00	0,00	0,00	0,00	0,00
SA 0 / SA 1			(0) Nettoergebnis (21 - 22) / (1) Geldfluss operative Gebarung (31 – 32)		0,00	0,00	0,00	0,00	0,00

1. Nachtragsvoranschlag 2025

Stadtgemeinde Heidenreichstein

NVA Ergebnis- und Finanzierungsvoranschlag Detailnachweis

	MVAG	VC QU	Ergebnisvoranschlag			Finanzierungsvoranschlag				
			EH	FH	VA 2025 inkl. NVA	VA 2025	1. NVA	VA 2025 inkl. NVA	VA 2025	1. NVA
SA01	Saldo (01) Haushaltsrücklagen (230 - 240)				0,00	0,00	0,00	0,00	0,00	0,00
SA00	Saldo (00) Nettoergebnis nach Haushaltsrücklagen (Saldo 0 + Saldo 01)				0,00	0,00	0,00			
Investive Gebarung										
6/894000+300000	Kapitaltransfers von Bund, Bundesfonds und Bundeskammern		3331	1			80 000,00			80 000,00
SU 33	Summe Einzahlungen investive Gebarung						80 000,00	0,00		80 000,00
5/894000-010000	Gebäude und Bauten		3413	1 40			161 000,00	50 000,00		111 000,00
SU 34	Summe Auszahlungen investive Gebarung						161 000,00	50 000,00		111 000,00
SA2	Saldo (2) Geldfluss aus der Investiven Gebarung (33 – 34)						-81 000,00	-50 000,00		-31 000,00
SA3	Saldo (3) Nettofinanzierungssaldo (Saldo 1 + Saldo 2)						-81 000,00	-50 000,00		-31 000,00
Finanzierungstätigkeit										
6/894000+346000	Investitionsdarlehen von Finanzunternehmen		3514	1 55			80 500,00	50 000,00		30 500,00
SU 35	Summe Einzahlungen aus der Finanzierungstätigkeit						80 500,00	50 000,00		30 500,00
SU 36	Summe Auszahlungen aus der Finanzierungstätigkeit						0,00	0,00		0,00
SA4	Saldo (4) Geldfluss aus der Finanzierungstätigkeit (35 – 36)						80 500,00	50 000,00		30 500,00
SA5	Saldo (5) Geldfluss aus der voranschlagswirksamen Gebarung (Saldo 3 + Saldo 4)						-500,00	0,00		-500,00

1. Nachtragsvoranschlag 2025

Stadtgemeinde Heidenreichstein

NVA Ergebnis- und Finanzierungsvoranschlag Detailnachweis

	MVAG	VC QU	Ergebnisvoranschlag			Finanzierungsvoranschlag					
			EH	FH	VA 2025 inkl. NVA	VA 2025	1. NVA	VA 2025 inkl. NVA	VA 2025	1. NVA	
9 Finanzwirtschaft											
90	Gesonderte Verwaltung										
900	Gesonderte Verwaltung										
900000	Gesonderte Verwaltung										
Operative Gebarung											
2/900000+829000	Forderung an Abfertigungsversicherung	2116	3116	18		91 400,00	-91 400,00		91 400,00	-91 400,00	
SU 21 / 31	Summe Erträge / Einzahlungen operative Gebarung				0,00	91 400,00	-91 400,00		0,00	91 400,00	-91 400,00
SU 22 / 32	Summe Aufwendungen / Auszahlungen operative Gebarung				0,00	0,00	0,00		0,00	0,00	0,00
SA 0 / SA 1	(0) Nettoergebnis (21 - 22) / (1) Geldfluss operative Gebarung (31 - 32)				0,00	91 400,00	-91 400,00		0,00	91 400,00	-91 400,00
SA01	Saldo (01) Haushaltsrücklagen (230 - 240)				0,00	0,00	0,00		0,00	0,00	0,00
SA00	Saldo (00) Nettoergebnis nach Haushaltsrücklagen (Saldo 0 + Saldo 01)				0,00	91 400,00	-91 400,00				
Investive Gebarung											
SU 33	Summe Einzahlungen investive Gebarung								0,00	0,00	0,00
SU 34	Summe Auszahlungen investive Gebarung								0,00	0,00	0,00
SA2	Saldo (2) Geldfluss aus der Investiven Gebarung (33 - 34)								0,00	0,00	0,00
SA3	Saldo (3) Nettofinanzierungssaldo (Saldo 1 + Saldo 2)								0,00	91 400,00	-91 400,00
Finanzierungstätigkeit											
SU 35	Summe Einzahlungen aus der Finanzierungstätigkeit								0,00	0,00	0,00
SU 36	Summe Auszahlungen aus der Finanzierungstätigkeit								0,00	0,00	0,00
SA4	Saldo (4) Geldfluss aus der Finanzierungstätigkeit (35 - 36)								0,00	0,00	0,00
SA5	Saldo (5) Geldfluss aus der voranschlagswirksamen Gebarung (Saldo 3 + Saldo 4)								0,00	91 400,00	-91 400,00
92	Öffentliche Abgaben										
920	Ausschließliche Gemeindeabgaben										
920000	Ausschließliche Gemeindeabgaben										
Operative Gebarung											
SU 21 / 31	Summe Erträge / Einzahlungen operative Gebarung				0,00	0,00	0,00		0,00	0,00	0,00
1/920000-640000	Rechtskosten	2222	3222	24		20 000,00	10 000,00	10 000,00	20 000,00	10 000,00	10 000,00
SU 22 / 32	Summe Aufwendungen / Auszahlungen operative Gebarung				20 000,00	10 000,00	10 000,00		20 000,00	10 000,00	10 000,00
SA 0 / SA 1	(0) Nettoergebnis (21 - 22) / (1) Geldfluss operative Gebarung (31 - 32)				-20 000,00	-10 000,00	-10 000,00		-20 000,00	-10 000,00	-10 000,00
SA01	Saldo (01) Haushaltsrücklagen (230 - 240)				0,00	0,00	0,00		0,00	0,00	0,00
SA00	Saldo (00) Nettoergebnis nach Haushaltsrücklagen (Saldo 0 + Saldo 01)				-20 000,00	-10 000,00	-10 000,00				
Investive Gebarung											
SU 33	Summe Einzahlungen investive Gebarung								0,00	0,00	0,00
SU 34	Summe Auszahlungen investive Gebarung								0,00	0,00	0,00

1. Nachtragsvoranschlag 2025

Stadtgemeinde Heidenreichstein

NVA Ergebnis- und Finanzierungsvoranschlag Detailnachweis

		MVAG VC QU			Ergebnisvoranschlag			Finanzierungsvoranschlag		
		EH	FH		VA 2025 inkl. NVA	VA 2025	1. NVA	VA 2025 inkl. NVA	VA 2025	1. NVA
SA2	Saldo (2) Geldfluss aus der Investiven Gebarung (33 – 34)							0,00	0,00	0,00
SA3	Saldo (3) Nettofinanzierungssaldo (Saldo 1 + Saldo 2)							-20 000,00	-10 000,00	-10 000,00
Finanzierungstätigkeit										
SU 35	Summe Einzahlungen aus der Finanzierungstätigkeit							0,00	0,00	0,00
SU 36	Summe Auszahlungen aus der Finanzierungstätigkeit							0,00	0,00	0,00
SA4	Saldo (4) Geldfluss aus der Finanzierungstätigkeit (35 – 36)							0,00	0,00	0,00
SA5	Saldo (5) Geldfluss aus der voranschlagswirksamen Gebarung (Saldo 3 + Saldo 4)							-20 000,00	-10 000,00	-10 000,00
94 Finanzaufweisungen und Zuschüsse										
940	Bedarfsaufweisungen									
940000	Bedarfsaufweisungen									
Operative Gebarung										
2/940000+871100	Kapitaltransfers aus Gemeinde-Bedarfsaufweisungsmitteln	2121	3121	33	626 700,00	1 552 100,00	-925 400,00	626 700,00	1 552 100,00	-925 400,00
SU 21 / 31	Summe Erträge / Einzahlungen operative Gebarung				626 700,00	1 552 100,00	-925 400,00	626 700,00	1 552 100,00	-925 400,00
SU 22 / 32	Summe Aufwendungen / Auszahlungen operative Gebarung				0,00	0,00	0,00	0,00	0,00	0,00
SA 0 / SA 1	(0) Nettoergebnis (21 - 22) / (1) Geldfluss operative Gebarung (31 – 32)				626 700,00	1 552 100,00	-925 400,00	626 700,00	1 552 100,00	-925 400,00
SA01	Saldo (01) Haushaltsrücklagen (230 - 240)				0,00	0,00	0,00	0,00	0,00	0,00
SA00	Saldo (00) Nettoergebnis nach Haushaltsrücklagen (Saldo 0 + Saldo 01)				626 700,00	1 552 100,00	-925 400,00			
Investive Gebarung										
SU 33	Summe Einzahlungen investive Gebarung							0,00	0,00	0,00
SU 34	Summe Auszahlungen investive Gebarung							0,00	0,00	0,00
SA2	Saldo (2) Geldfluss aus der Investiven Gebarung (33 – 34)							0,00	0,00	0,00
SA3	Saldo (3) Nettofinanzierungssaldo (Saldo 1 + Saldo 2)							626 700,00	1 552 100,00	-925 400,00
Finanzierungstätigkeit										
SU 35	Summe Einzahlungen aus der Finanzierungstätigkeit							0,00	0,00	0,00
SU 36	Summe Auszahlungen aus der Finanzierungstätigkeit							0,00	0,00	0,00
SA4	Saldo (4) Geldfluss aus der Finanzierungstätigkeit (35 – 36)							0,00	0,00	0,00
SA5	Saldo (5) Geldfluss aus der voranschlagswirksamen Gebarung (Saldo 3 + Saldo 4)							626 700,00	1 552 100,00	-925 400,00
99 Jahresergebnis, Übergabe und Übernahme des Jahresergebnisses, Abwicklung der Vorjahre										
990	Überschüsse und Abgänge (soweit nicht zugeordnet)									
990000	Überschüsse und Abgänge (soweit nicht zugeordnet)									
Operative Gebarung										
SU 21 / 31	Summe Erträge / Einzahlungen operative Gebarung				0,00	0,00	0,00	0,00	0,00	0,00
SU 22 / 32	Summe Aufwendungen / Auszahlungen operative Gebarung				0,00	0,00	0,00	0,00	0,00	0,00

1. Nachtragsvoranschlag 2025

Stadtgemeinde Heidenreichstein

NVA Ergebnis- und Finanzierungsvoranschlag Detailnachweis

	MVAG	VC QU	Ergebnisvoranschlag			Finanzierungsvoranschlag		
			EH	FH	VA 2025 inkl. NVA	VA 2025	1. NVA	VA 2025 inkl. NVA
SA 0 / SA 1	(0) Nettoergebnis (21 - 22) / (1) Geldfluss operative Gebarung (31 – 32)		0,00			0,00		
2/990000+895077	Entnahmen von allgemeinen Haushaltsrücklagen	2301	1 008 600,00		1 008 600,00			
SA01	Saldo (01) Haushaltsrücklagen (230 - 240)		1 008 600,00			0,00		
SA00	Saldo (00) Nettoergebnis nach Haushaltsrücklagen (Saldo 0 + Saldo 01)		1 008 600,00			0,00		
Investive Gebarung								
SU 33	Summe Einzahlungen investive Gebarung					0,00	0,00	0,00
SU 34	Summe Auszahlungen investive Gebarung					0,00	0,00	0,00
SA2	Saldo (2) Geldfluss aus der Investiven Gebarung (33 – 34)					0,00		
SA3	Saldo (3) Nettofinanzierungssaldo (Saldo 1 + Saldo 2)					0,00		
Finanzierungstätigkeit								
SU 35	Summe Einzahlungen aus der Finanzierungstätigkeit					0,00	0,00	0,00
SU 36	Summe Auszahlungen aus der Finanzierungstätigkeit					0,00	0,00	0,00
SA4	Saldo (4) Geldfluss aus der Finanzierungstätigkeit (35 – 36)					0,00		
SA5	Saldo (5) Geldfluss aus der voranschlagswirksamen Gebarung (Saldo 3 + Saldo 4)					0,00		
992	Abgänge an Kassenausgaberesten und Ausfälle an Kasseneinn							
992000	Ausfälle an Kasseneinnahmeresten							
Operative Gebarung								
SU 21 / 31	Summe Erträge / Einzahlungen operative Gebarung		0,00			0,00		
1/992000-691000	Abschreibung Uneinbringl. Forderungen	2225 3225 24	20 000,00	10 000,00	10 000,00	20 000,00	10 000,00	10 000,00
SU 22 / 32	Summe Aufwendungen / Auszahlungen operative Gebarung		20 000,00			10 000,00		
SA 0 / SA 1	(0) Nettoergebnis (21 - 22) / (1) Geldfluss operative Gebarung (31 – 32)		-20 000,00			-20 000,00		
SA01	Saldo (01) Haushaltsrücklagen (230 - 240)		0,00			0,00		
SA00	Saldo (00) Nettoergebnis nach Haushaltsrücklagen (Saldo 0 + Saldo 01)		-20 000,00			-10 000,00		
Investive Gebarung								
SU 33	Summe Einzahlungen investive Gebarung					0,00	0,00	0,00
SU 34	Summe Auszahlungen investive Gebarung					0,00	0,00	0,00
SA2	Saldo (2) Geldfluss aus der Investiven Gebarung (33 – 34)					0,00		
SA3	Saldo (3) Nettofinanzierungssaldo (Saldo 1 + Saldo 2)					-20 000,00		
Finanzierungstätigkeit								
SU 35	Summe Einzahlungen aus der Finanzierungstätigkeit					0,00	0,00	0,00
SU 36	Summe Auszahlungen aus der Finanzierungstätigkeit					0,00	0,00	0,00
SA4	Saldo (4) Geldfluss aus der Finanzierungstätigkeit (35 – 36)					0,00		
SA5	Saldo (5) Geldfluss aus der voranschlagswirksamen Gebarung (Saldo 3 + Saldo 4)					-20 000,00		

Haushaltspotential (aufbauend auf der Ergebnisrechnung)

1. Nachtragsvoranschlag 2025

Stadtgemeinde Heidenreichstein

Haushaltspotential (aufbauend auf der Ergebnisrechnung)

MVAG	Mittelverwendungs- und -aufbringungsgruppen	Mittelaufbringung	Mittelverwendung	Saldo
211	Erträge aus der operativen Verwaltungstätigkeit	8 441 800,00		
212	Erträge aus Transfers	1 877 500,00		
213	Finanzerträge	100,00		
Summe Erträge (SU 21)		10 319 400,00		
2117	Nicht finanzierungswirksame operative Erträge (Auflösung von Rückstellungen und Aktivierte Eigenleistungen)	-154 700,00		
2127	Nicht finanzierungswirksamer Transferertrag (Auflösung von Investitionszuschüssen)	-445 200,00		
2136	Sonstige nicht finanzierungswirksame Finanzerträge (Auflösung von RS Bewertung von Beteiligungen und aktiven Finanzinstrumenten)			
Nicht finanzwirksame Erträge		-599 900,00		
Finanzwirksame Erträge		9 719 500,00		
221	Personalaufwand		3 491 500,00	
222	Sachaufwand		4 292 300,00	
223	Transferaufwand		3 761 100,00	
224	Finanzaufwand		403 500,00	
Summe Aufwendungen (SU 22)			11 948 400,00	
2214	Nicht finanzierungswirksamer Personalaufwand (Dotierung RS für Abfertigungen, Jubiläum u. nicht konsumierte Urlaube)		-71 700,00	
2226	Nicht finanzierungswirksamer Sachaufwand (inkl. Abschreibungen, Dotierung von RS Prozess, ausstehende Rechnungen)		-1 689 400,00	
2237	Nicht finanzierungswirksamer Transferaufwand (Dotierungen von RS f. Pensionen)			
2245	Nicht finanzierungswirksamer Finanzaufwand (Wertberichtigungen zu Finanzinstrumenten, Aufwendungen aus der Bewertung von Beteiligungen)			
Nicht finanzwirksame Aufwendungen			-1 761 100,00	
Finanzwirksame Aufwendungen			10 187 300,00	
Finanzwirksames Ergebnis		9 719 500,00	10 187 300,00	-467 800,00

1. Nachtragsvoranschlag 2025

Stadtgemeinde Heidenreichstein

Haushaltspotential (aufbauend auf der Ergebnisrechnung)

MVAG	Mittelverwendungs- und -aufbringungsgruppen	Mittelaufbringung	Mittelverwendung	Saldo
332	Einzahlungen aus der Rückzahlung von Darlehen sowie gewährten Vorschüssen (ohne 332x mit Projektcode - Anzahlungen)	4 800,00		
1141	Vorräte (- Veränderung)			
1142	Gegebene Anzahlungen auf Vorräte (- Veränderung)			
1540	Passive Rechnungsabgrenzung			
	Einzahlungen der Kontengruppe 000-089, die keinem Projekt mit Projektcode 1 zugeordnet sind			
	Einzahlungen der Kontengruppe 30, die keinem Projekt mit Projektcode 1 zugeordnet sind	426 500,00		
	- Erträge der Kontogruppe 80 mit Projektcode 1			
2301	Entnahmen von Rücklagen endfälliger Darlehen (Kontengruppe 893)			
Jährliche wiederkehrende Einzahlungen		431 300,00		
36	Auszahlungen aus der Finanzierungstätigkeit (ohne Projektcode 1)		778 300,00	
2401	Zuweisung an Rücklagen endfälliger Darlehen (Kontengruppe 793)			
342	Auszahlungen aus der Gewährung von Darlehen sowie gewährten Vorschüssen (ohne 342x mit Projektcode - Anzahlungen)		12 000,00	
1141	Vorräte (+ Veränderung)			
1142	Gegebene Anzahlungen auf Vorräte (+ Veränderung)			
1170	Aktive Rechnungsabgrenzung			
	Auszahlungen (Investitionen) der Kontengruppe 000-083, die keinem Projekt mit Projektcode 1 zugeordnet sind		165 300,00	
Jährliche wiederkehrende Auszahlungen			955 600,00	
	Kontengruppe 871, KT der Ergebnisrechnung, mit Projektcode (BZ)	-3 500,00		
Summe Kapitaltransfers der Ergebnisrechnung		-3 500,00		
H1 Jährliches Haushaltspotential (Eigenmittel)		10 147 300,00	11 142 900,00	-995 600,00
H4VJ Haushaltspotential Vorjahr (Endbestand HP-RL Vorjahr, Konto 935077 = AB)				1 008 556,37
H2 verfügbares Haushaltspotential (Eigenmittel)				12 956,37

1. Nachtragsvoranschlag 2025

Stadtgemeinde Heidenreichstein

Haushaltspotential (aufbauend auf der Ergebnisrechnung)

MVAG	Mittelverwendungs- und -aufbringungsgruppen	Mittelaufbringung	Mittelverwendung	Saldo
Information 1 - Berechnung der tatsächlichen Liquidität				
im verfügbaren Haushaltspotential enthaltene Bedarfszuweisungen zur Liquiditätssteigerung aus Kontogruppe 871, KT der Ergebnisrechnung ohne Projektcode		626 700,00		
tatsächlicher Liquiditätsbedarf ohne Rücklagenauflösung (Abgang)		-613 743,63		
2401	Zuweisungen an Haushaltsrücklagen (Kontengruppe 794)			
2401	Zuweisungen an Haushaltsrücklagen (Kontengruppe 795)			
Jährliche Aufwände für Rücklagen			0,00	
2301	Entnahmen von Haushaltsrücklagen (Kontengruppe 894)			
2301	Entnahmen von Haushaltsrücklagen (Kontengruppe 895)			
Jährliche RL-Erträge f. Investitionen (finanzw.)		0,00		
H3 verfügbares Haushaltspotential (Eigenmittel) nach finanzwirksamen Rücklagen		12 956,37	0,00	12 956,37
- Zuweisungen und Umbuchungen an investive Vorhaben			13 000,00	-13 000,00
+ Rückführungen und Umbuchungen von investiven Vorhaben				0,00
H4 kumuliertes Haushaltspotential (Eigenmittel) Endbestand		12 956,37	13 000,00	-43,63

1. NVA Nachweis der Investitionstätigkeit

1. Nachtragsvoranschlag 2025

Nachweis der Investitionstätigkeit

Stadtgemeinde Heidenreichstein

Vorhaben	Vorhabensbezeichnung	RA Vorjahre	VA 2025	Plan 2026	Plan 2027	Plan 2028	Plan 2029	Plan Gesamt (gerundet)
Konto	Bezeichnung							
1000004	Sanierung Volksschulgebäude (2020 bis 2030)							
Geplante Gesamtkosten:	181 500,00							
Auszahlungen - Investitionen - Mittelverwendung		214 617,64	94 500,00	87 000,00	0,00	0,00	0,00	396 100,00
Anschaffungs- oder Herstellungskosten		214 617,64	94 500,00	87 000,00	0,00	0,00	0,00	396 100,00
5/211100-010000	Gebäude und Bauten	214 617,64	94 500,00	87 000,00				396 100,00
Einzahlungen - Finanzierung - Mittelaufbringung		214 617,64	94 500,00	87 000,00	0,00	0,00	0,00	396 100,00
Mittel aus Geldfluss aus der operativen Gebarung		161 450,64	0,00	0,00	0,00	0,00	0,00	161 500,00
6/211100+829910	Sonstige Erträge	161 450,64						161 500,00
Bedarfszuweisungen/KTZ		53 167,00	23 600,00	20 900,00	0,00	0,00	0,00	97 700,00
6/211100+301000	Kapitaltransfers von Ländern, Landesfonds und Landeskammern	53 167,00	23 600,00	20 900,00				97 700,00
Haushaltsrücklagen/Zahlungsmittelreserven		0,00	0,00	0,00	0,00	0,00	0,00	0,00
Sonstige Kapitaltransfers und Subventionen		0,00	0,00	0,00	0,00	0,00	0,00	0,00
Darlehen/Innere Darlehen		0,00	70 900,00	66 100,00	0,00	0,00	0,00	137 000,00
20000/55	Sanierung Volksschule, Fenster u. Aussentüren		70 900,00	66 100,00				137 000,00
Finanzierungsleasing		0,00	0,00	0,00	0,00	0,00	0,00	0,00
Veräußerung langfristiges Vermögen und sonstiges		0,00	0,00	0,00	0,00	0,00	0,00	0,00
Finanzierungsergebnis 1000004		0,00	0,00	0,00	0,00	0,00	0,00	0,00
	<i>inklusive Vorjahre (gerundet)</i>		0,00	0,00	0,00	0,00	0,00	

1. Nachtragsvoranschlag 2025

Nachweis der Investitionstätigkeit

Stadtgemeinde Heidenreichstein

Vorhaben	Vorhabensbezeichnung	RA Vorjahre	VA 2025	Plan 2026	Plan 2027	Plan 2028	Plan 2029	Plan Gesamt (gerundet)
Konto	Bezeichnung							
1000006	Sanierung Wirtschaftshof (2020 bis 2099)							
	Auszahlungen - Investitionen - Mittelverwendung	109 731,27	0,00	0,00	0,00	0,00	0,00	109 700,00
	Anschaffungs- oder Herstellungskosten	109 731,27	0,00	0,00	0,00	0,00	0,00	109 700,00
5/820100-010000	Gebäude und Bauten	109 731,27						109 700,00
	Einzahlungen - Finanzierung - Mittelaufbringung	109 731,27	0,00	0,00	0,00	0,00	0,00	109 700,00
	Mittel aus Geldfluss aus der operativen Gebarung	3 131,27	0,00	0,00	0,00	0,00	0,00	3 100,00
6/820100+899000	Entnahmen aus Verrechnungsrücklagen zwischen operativer Gebarung und Projekten	3 131,27						3 100,00
	Bedarfszuweisungen/KTZ	106 600,00	0,00	0,00	0,00	0,00	0,00	106 600,00
6/820100+871000	Kapitaltransfers aus Gemeinde-Bedarfszuweisungsmittel	106 600,00						106 600,00
	Haushaltsrücklagen/Zahlungsmittelreserven	0,00	0,00	0,00	0,00	0,00	0,00	0,00
	Sonstige Kapitaltransfers und Subventionen	0,00	0,00	0,00	0,00	0,00	0,00	0,00
	Darlehen/Innere Darlehen	0,00	0,00	0,00	0,00	0,00	0,00	0,00
	Finanzierungsleasing	0,00	0,00	0,00	0,00	0,00	0,00	0,00
	Veräußerung langfristiges Vermögen und sonstiges	0,00	0,00	0,00	0,00	0,00	0,00	0,00
Finanzierungsergebnis 1000006		0,00	0,00	0,00	0,00	0,00	0,00	0,00
	<i>inklusive Vorjahre (gerundet)</i>		0,00	0,00	0,00	0,00	0,00	

1. Nachtragsvoranschlag 2025

Nachweis der Investitionstätigkeit

Stadtgemeinde Heidenreichstein

Vorhaben	Vorhabensbezeichnung	RA Vorjahre	VA 2025	Plan 2026	Plan 2027	Plan 2028	Plan 2029	Plan Gesamt (gerundet)
Konto	Bezeichnung							
1000290	Heizung Bürgerservice (2024 bis 2030)							
	Auszahlungen - Investitionen - Mittelverwendung	14 578,68	25 000,00	0,00	0,00	0,00	0,00	39 600,00
	Anschaffungs- oder Herstellungskosten	14 578,68	25 000,00	0,00	0,00	0,00	0,00	39 600,00
5/029100-010000	Gebäude und Bauten	177,85	25 000,00					25 200,00
5/029100-050000	Sonderanlagen	14 400,83						14 400,00
	Einzahlungen - Finanzierung - Mittelaufbringung	14 578,68	25 000,00	0,00	0,00	0,00	0,00	39 600,00
	Mittel aus Geldfluss aus der operativen Gebarung	14 578,68	0,00	0,00	0,00	0,00	0,00	14 600,00
6/029100+899000	Entnahmen aus Verrechnungsrücklagen zwischen operativer Gebarung und Projekten	14 578,68						14 600,00
	Bedarfszuweisungen/KTZ	0,00	5 000,00	0,00	0,00	0,00	0,00	5 000,00
6/029100+301000	Kapitaltransfers von Ländern, Landesfonds und Landesammern		5 000,00					5 000,00
	Haushaltsrücklagen/Zahlungsmittelreserven	0,00	0,00	0,00	0,00	0,00	0,00	0,00
	Sonstige Kapitaltransfers und Subventionen	0,00	5 000,00	0,00	0,00	0,00	0,00	5 000,00
6/029100+300000	Kapitaltransfers von Bund, Bundesfonds und Bundesammern		5 000,00					5 000,00
	Darlehen/Innere Darlehen	0,00	15 000,00	0,00	0,00	0,00	0,00	15 000,00
20000/95	Heizungsumstellung Bürgerservice		15 000,00					15 000,00
	Finanzierungsleasing	0,00	0,00	0,00	0,00	0,00	0,00	0,00
	Veräußerung langfristiges Vermögen und sonstiges	0,00	0,00	0,00	0,00	0,00	0,00	0,00
Finanzierungsergebnis 1000290		0,00	0,00	0,00	0,00	0,00	0,00	0,00
			<i>inklusive Vorjahre (gerundet)</i>	0,00	0,00	0,00	0,00	0,00

1. Nachtragsvoranschlag 2025

Nachweis der Investitionstätigkeit

Stadtgemeinde Heidenreichstein

Vorhaben	Vorhabensbezeichnung		RA Vorjahre	VA 2025	Plan 2026	Plan 2027	Plan 2028	Plan 2029	Plan Gesamt (gerundet)
Konto	Bezeichnung								
1007100	Güterwege (1990 bis 2099)								
	Auszahlungen - Investitionen - Mittelverwendung		149 169,04	20 000,00	0,00	0,00	0,00	0,00	169 200,00
	Anschaffungs- oder Herstellungskosten		149 169,04	20 000,00	0,00	0,00	0,00	0,00	169 200,00
5/710000-002000	Wegebauten		149 169,04	20 000,00					169 200,00
	Einzahlungen - Finanzierung - Mittelaufbringung		149 169,04	20 000,00	0,00	0,00	0,00	0,00	169 200,00
	Mittel aus Geldfluss aus der operativen Gebarung		105 769,04	13 000,00	0,00	0,00	0,00	0,00	118 800,00
6/710000+829910	Sonstige Erträge		79 273,77						79 300,00
6/710000+829960	Sonstige Erträge		11 288,30						11 300,00
6/710000+899000	Entnahmen aus Verrechnungsrücklagen zwischen operativer Gebarung und Projekten		15 206,97	13 000,00					28 200,00
	Bedarfszuweisungen/KTZ		43 400,00	7 000,00	0,00	0,00	0,00	0,00	50 400,00
6/710000+301000	Kapitaltransfers von Ländern, Landesfonds und Landeskammern		17 325,00	3 500,00					20 800,00
6/710000+871000	Beihilfen aus Bedarfszuweisungen		26 075,00	3 500,00					29 600,00
	Haushaltsrücklagen/Zahlungsmittelreserven		0,00	0,00	0,00	0,00	0,00	0,00	0,00
	Sonstige Kapitaltransfers und Subventionen		0,00	0,00	0,00	0,00	0,00	0,00	0,00
	Darlehen/Innere Darlehen		0,00	0,00	0,00	0,00	0,00	0,00	0,00
	Finanzierungsleasing		0,00	0,00	0,00	0,00	0,00	0,00	0,00
	Veräußerung langfristiges Vermögen und sonstiges		0,00	0,00	0,00	0,00	0,00	0,00	0,00
Finanzierungsergebnis 1007100			0,00	0,00	0,00	0,00	0,00	0,00	0,00
			<i>inklusive Vorjahre (gerundet)</i>	0,00	0,00	0,00	0,00	0,00	

1. Nachtragsvoranschlag 2025

Nachweis der Investitionstätigkeit

Stadtgemeinde Heidenreichstein

Vorhaben	Vorhabensbezeichnung	RA Vorjahre	VA 2025	Plan 2026	Plan 2027	Plan 2028	Plan 2029	Plan Gesamt (gerundet)
Konto	Bezeichnung							
1164200	Feuerwehrhaus Altmanns (2024 bis 2040)							
	Auszahlungen - Investitionen - Mittelverwendung	0,00	50 000,00	0,00	0,00	0,00	0,00	50 000,00
	Anschaffungs- oder Herstellungskosten	0,00	50 000,00	0,00	0,00	0,00	0,00	50 000,00
5/164200-010000	Gebäude und Bauten		50 000,00					50 000,00
	Einzahlungen - Finanzierung - Mittelaufbringung	0,00	50 000,00	0,00	0,00	0,00	0,00	50 000,00
	Mittel aus Geldfluss aus der operativen Gebarung	0,00	0,00	0,00	0,00	0,00	0,00	0,00
	Bedarfszuweisungen/KTZ	0,00	0,00	0,00	0,00	0,00	0,00	0,00
	Haushaltsrücklagen/Zahlungsmittelreserven	0,00	0,00	0,00	0,00	0,00	0,00	0,00
	Sonstige Kapitaltransfers und Subventionen	0,00	0,00	0,00	0,00	0,00	0,00	0,00
	Darlehen/Innere Darlehen	0,00	50 000,00	0,00	0,00	0,00	0,00	50 000,00
20000/85	Feuerwehrhaus Altmanns		50 000,00					50 000,00
	Finanzierungsleasing	0,00	0,00	0,00	0,00	0,00	0,00	0,00
	Veräußerung langfristiges Vermögen und sonstiges	0,00	0,00	0,00	0,00	0,00	0,00	0,00
Finanzierungsergebnis 1164200		0,00	0,00	0,00	0,00	0,00	0,00	0,00
	<i>inklusive Vorjahre (gerundet)</i>		0,00	0,00	0,00	0,00	0,00	

1. Nachtragsvoranschlag 2025

Nachweis der Investitionstätigkeit

Stadtgemeinde Heidenreichstein

Vorhaben	Vorhabensbezeichnung	RA Vorjahre	VA 2025	Plan 2026	Plan 2027	Plan 2028	Plan 2029	Plan Gesamt (gerundet)
Konto	Bezeichnung							
1164300	FF-Fahrzeug Eberweis (2022 bis 2030)							
Geplante Gesamtkosten:	180 000,00							
Erläuterungen zum Vorhaben:	HLFA 2							
Auszahlungen - Investitionen - Mittelverwendung		72 850,10	166 000,00	60 000,00	0,00	0,00	0,00	298 900,00
Anschaffungs- oder Herstellungskosten		72 850,10	166 000,00	60 000,00	0,00	0,00	0,00	298 900,00
5/164300-040000	Fahrzeuge	72 850,10	166 000,00	60 000,00				298 900,00
Einzahlungen - Finanzierung - Mittelaufbringung		72 850,10	166 000,00	60 000,00	0,00	0,00	0,00	298 900,00
Mittel aus Geldfluss aus der operativen Gebarung		40 998,29	0,00	0,00	0,00	0,00	0,00	41 000,00
6/164300+829910	Sonstige Erträge	40 998,29						41 000,00
Bedarfszuweisungen/KTZ		7 000,00	0,00	0,00	0,00	0,00	0,00	7 000,00
6/164300+301000	Kapitaltransfers von Ländern, Landesfonds und Landeskammern	7 000,00						7 000,00
Haushaltsrücklagen/Zahlungsmittelreserven		0,00	0,00	0,00	0,00	0,00	0,00	0,00
Sonstige Kapitaltransfers und Subventionen		24 851,81	46 000,00	0,00	0,00	0,00	0,00	70 900,00
6/164300+307000	Kapitaltransfers von privaten Haushalten und privaten Organisationen ohne Erwerbszweck und andere	24 851,81	46 000,00					70 900,00
Darlehen/Innere Darlehen		0,00	120 000,00	60 000,00	0,00	0,00	0,00	180 000,00
20000/70	HLFA-2 FF-Eberweis		120 000,00	60 000,00				180 000,00
Finanzierungsleasing		0,00	0,00	0,00	0,00	0,00	0,00	0,00
Veräußerung langfristiges Vermögen und sonstiges		0,00	0,00	0,00	0,00	0,00	0,00	0,00
Finanzierungsergebnis 1164300		0,00	0,00	0,00	0,00	0,00	0,00	0,00
	<i>inklusive Vorjahre (gerundet)</i>		0,00	0,00	0,00	0,00	0,00	

1. Nachtragsvoranschlag 2025

Nachweis der Investitionstätigkeit

Stadtgemeinde Heidenreichstein

Vorhaben	Vorhabensbezeichnung	RA Vorjahre	VA 2025	Plan 2026	Plan 2027	Plan 2028	Plan 2029	Plan Gesamt (gerundet)
Konto	Bezeichnung							
1164600	FF-Auto Seyfrieds (2023 bis 2099)							
Geplante Gesamtkosten:	450 000,00							
Auszahlungen - Investitionen - Mittelverwendung		502 584,47	0,00	0,00	0,00	0,00	0,00	502 600,00
Anschaffungs- oder Herstellungskosten		502 584,47	0,00	0,00	0,00	0,00	0,00	502 600,00
5/164600-040000	Fahrzeuge	502 584,47						502 600,00
Einzahlungen - Finanzierung - Mittelaufbringung		502 584,47	0,00	0,00	0,00	0,00	0,00	502 600,00
Mittel aus Geldfluss aus der operativen Gebarung		80 416,63	0,00	0,00	0,00	0,00	0,00	80 400,00
6/164600+829910	Sonstige Erträge	46 035,30						46 000,00
6/164600+899000	Entnahmen aus Verrechnungsrücklagen zwischen operativer Gebarung und Projekten	34 381,33						34 400,00
Bedarfszuweisungen/KTZ		75 000,00	0,00	0,00	0,00	0,00	0,00	75 000,00
6/164600+301000	Kapitaltransfers von Ländern, Landesfonds und Landeskammern	75 000,00						75 000,00
Haushaltsrücklagen/Zahlungsmittelreserven		0,00	0,00	0,00	0,00	0,00	0,00	0,00
Sonstige Kapitaltransfers und Subventionen		168 867,84	0,00	0,00	0,00	0,00	0,00	168 900,00
6/164600+307000	Kapitaltransfers von privaten Haushalten und privaten Organisationen ohne Erwerbszweck und andere	168 867,84						168 900,00
Darlehen/Innere Darlehen		178 300,00	0,00	0,00	0,00	0,00	0,00	178 300,00
5818/78	Feuerwehrauto Seyfrieds HLF 2	178 300,00						178 300,00
Finanzierungsleasing		0,00	0,00	0,00	0,00	0,00	0,00	0,00
Veräußerung langfristiges Vermögen und sonstiges		0,00	0,00	0,00	0,00	0,00	0,00	0,00
Finanzierungsergebnis 1164600		0,00	0,00	0,00	0,00	0,00	0,00	0,00
	<i>inklusive Vorjahre (gerundet)</i>		0,00	0,00	0,00	0,00	0,00	

1. Nachtragsvoranschlag 2025

Nachweis der Investitionstätigkeit

Stadtgemeinde Heidenreichstein

Vorhaben	Vorhabensbezeichnung	RA Vorjahre	VA 2025	Plan 2026	Plan 2027	Plan 2028	Plan 2029	Plan Gesamt (gerundet)
Konto	Bezeichnung							
1360100	Museumsneubau (2021 bis 2030)							
	Auszahlungen - Investitionen - Mittelverwendung	8 000,00	50 000,00	0,00	0,00	0,00	0,00	58 000,00
	Anschaffungs- oder Herstellungskosten	8 000,00	50 000,00	0,00	0,00	0,00	0,00	58 000,00
5/360000-010000	Gebäude und Bauten		50 000,00					50 000,00
5/360000-061000	Im Bau befindliche Gebäude und Bauten	8 000,00						8 000,00
	Einzahlungen - Finanzierung - Mittelaufbringung	8 000,00	50 000,00	0,00	0,00	0,00	0,00	58 000,00
	Mittel aus Geldfluss aus der operativen Gebarung	4 000,00	0,00	0,00	0,00	0,00	0,00	4 000,00
6/360000+899000	Entnahmen aus Verrechnungsrücklagen zwischen operativer Gebarung und Projekten	4 000,00						4 000,00
	Bedarfszuweisungen/KTZ	4 000,00	0,00	0,00	0,00	0,00	0,00	4 000,00
6/360000+301000	Kapitaltransfers von Ländern, Landesfonds und Landeskammern	4 000,00						4 000,00
	Haushaltsrücklagen/Zahlungsmittelreserven	0,00	0,00	0,00	0,00	0,00	0,00	0,00
	Sonstige Kapitaltransfers und Subventionen	0,00	0,00	0,00	0,00	0,00	0,00	0,00
	Darlehen/Innere Darlehen	0,00	50 000,00	0,00	0,00	0,00	0,00	50 000,00
20000/61	Museumsneubau		50 000,00					50 000,00
	Finanzierungsleasing	0,00	0,00	0,00	0,00	0,00	0,00	0,00
	Veräußerung langfristiges Vermögen und sonstiges	0,00	0,00	0,00	0,00	0,00	0,00	0,00
Finanzierungsergebnis 1360100		0,00	0,00	0,00	0,00	0,00	0,00	0,00
	<i>inklusive Vorjahre (gerundet)</i>		0,00	0,00	0,00	0,00	0,00	

1. Nachtragsvoranschlag 2025

Nachweis der Investitionstätigkeit

Stadtgemeinde Heidenreichstein

Vorhaben	Vorhabensbezeichnung	RA Vorjahre	VA 2025	Plan 2026	Plan 2027	Plan 2028	Plan 2029	Plan Gesamt (gerundet)
Konto	Bezeichnung							
1612100	Infrastrukturmassnahmen Strassenbau und Strassenbeleuchtung (2011 bis 2030)							
	Auszahlungen - Investitionen - Mittelverwendung	2 628 490,18	415 200,00	832 200,00	0,00	0,00	0,00	3 875 900,00
	Anschaffungs- oder Herstellungskosten	2 628 490,18	415 200,00	832 200,00	0,00	0,00	0,00	3 875 900,00
5/612100-001000	Unbebaute Grundstücke	3 358,06						3 400,00
5/612100-002000	Gemeinde-Strassenbau	2 623 581,48	415 200,00	832 200,00				3 871 000,00
5/612100-060000	Im Bau befindliche Grundstückseinrichtungen	1 550,64						1 600,00
	Einzahlungen - Finanzierung - Mittelaufbringung	2 628 490,18	415 200,00	832 200,00	0,00	0,00	0,00	3 875 900,00
	Mittel aus Geldfluss aus der operativen Gebarung	1 298 742,68	0,00	0,00	0,00	0,00	0,00	1 298 700,00
6/612100+829910	Sonstige Erträge	839 243,18						839 200,00
6/612100+829960	Sonstige Erträge	388 818,67						388 800,00
6/612100+899000	Entnahmen aus Verrechnungsrücklagen zwischen operativer Gebarung und Projekten	70 680,83						70 700,00
	Bedarfszuweisungen/KTZ	567 700,00	0,00	304 000,00	0,00	0,00	0,00	871 700,00
6/612100+871000	Subvention des Landes BZ III	560 200,00		304 000,00				864 200,00
6/612100+871100	Subvention des Landes BZ f. energiesparenden Maßnahmen	7 500,00						7 500,00
	Haushaltsrücklagen/Zahlungsmittelreserven	0,00	0,00	0,00	0,00	0,00	0,00	0,00
	Sonstige Kapitaltransfers und Subventionen	2 047,50	78 200,00	0,00	0,00	0,00	0,00	80 200,00
6/612100+300000	Kapitaltransfers von Bund, Bundesfonds und Bundeskammern		78 200,00					78 200,00
6/612100+307000	Kapitaltransfers von privaten Haushalten und privaten Organisationen ohne Erwerbszweck und andere	2 047,50						2 000,00
	Darlehen/Innere Darlehen	760 000,00	337 000,00	528 200,00	0,00	0,00	0,00	1 625 200,00
20002/41	Straßenbau	200 000,00						200 000,00
5257/62	Infrastrukturmaßnahmen	260 000,00						260 000,00
5818/89	Straßenbau 2024	300 000,00						300 000,00
20000/94	Straßenbau 2025		337 000,00	528 200,00				865 200,00
	Finanzierungsleasing	0,00	0,00	0,00	0,00	0,00	0,00	0,00
	Veräußerung langfristiges Vermögen und sonstiges	0,00	0,00	0,00	0,00	0,00	0,00	0,00
Finanzierungsergebnis 1612100		0,00	0,00	0,00	0,00	0,00	0,00	0,00
		<i>inklusive Vorjahre (gerundet)</i>	0,00	0,00	0,00	0,00	0,00	0,00

1. Nachtragsvoranschlag 2025

Nachweis der Investitionstätigkeit

Stadtgemeinde Heidenreichstein

Vorhaben	Vorhabensbezeichnung	RA Vorjahre	VA 2025	Plan 2026	Plan 2027	Plan 2028	Plan 2029	Plan Gesamt (gerundet)
Konto	Bezeichnung							
1612400	Stellplätze Caravan (2023 bis 2099)							
	Auszahlungen - Investitionen - Mittelverwendung	46 754,72	0,00	0,00	0,00	0,00	0,00	46 800,00
	Anschaffungs- oder Herstellungskosten	46 754,72	0,00	0,00	0,00	0,00	0,00	46 800,00
5/612400-002000	Straßenbauten	46 754,72						46 800,00
	Einzahlungen - Finanzierung - Mittelaufbringung	30 083,45	16 700,00	0,00	0,00	0,00	0,00	46 800,00
	Mittel aus Geldfluss aus der operativen Gebarung	30 083,45	0,00	0,00	0,00	0,00	0,00	30 100,00
6/612400+829910	Sonstige Erträge	21 633,25						21 600,00
6/612400+899000	Entnahmen aus Verrechnungsrücklagen zwischen operativer Gebarung und Projekten	8 450,20						8 500,00
	Bedarfszuweisungen/KTZ	0,00	3 300,00	0,00	0,00	0,00	0,00	3 300,00
6/612400+301000	Kapitaltransfers von Ländern, Landesfonds und Landeskammern		3 300,00					3 300,00
	Haushaltsrücklagen/Zahlungsmittelreserven	0,00	0,00	0,00	0,00	0,00	0,00	0,00
	Sonstige Kapitaltransfers und Subventionen	0,00	13 400,00	0,00	0,00	0,00	0,00	13 400,00
6/612400+309000	Kapitaltransfers von der Europäischen Union		13 400,00					13 400,00
	Darlehen/Innere Darlehen	0,00	0,00	0,00	0,00	0,00	0,00	0,00
	Finanzierungsleasing	0,00	0,00	0,00	0,00	0,00	0,00	0,00
	Veräußerung langfristiges Vermögen und sonstiges	0,00	0,00	0,00	0,00	0,00	0,00	0,00
Finanzierungsergebnis 1612400		-16 671,27	16 700,00	0,00	0,00	0,00	0,00	0,00
	<i>inklusive Vorjahre (gerundet)</i>		0,00	0,00	0,00	0,00	0,00	

1. Nachtragsvoranschlag 2025

Nachweis der Investitionstätigkeit

Stadtgemeinde Heidenreichstein

Vorhaben	Vorhabensbezeichnung	RA Vorjahre	VA 2025	Plan 2026	Plan 2027	Plan 2028	Plan 2029	Plan Gesamt (gerundet)
Konto	Bezeichnung							
1612500	Traktor John Deere (2024 bis 2099)							
Geplante Gesamtkosten:	160 000,00							
Auszahlungen - Investitionen - Mittelverwendung		53 773,57	52 000,00	52 000,00	0,00	0,00	0,00	157 800,00
Anschaffungs- oder Herstellungskosten		53 773,57	52 000,00	52 000,00	0,00	0,00	0,00	157 800,00
5/612500-040000	Fahrzeuge	53 773,57	52 000,00	52 000,00				157 800,00
Einzahlungen - Finanzierung - Mittelaufbringung		53 773,57	52 000,00	52 000,00	0,00	0,00	0,00	157 800,00
Mittel aus Geldfluss aus der operativen Gebarung		8 773,57	0,00	0,00	0,00	0,00	0,00	8 800,00
6/612500+899000	Entnahmen aus Verrechnungsrücklagen zwischen operativer Gebarung und Projekten	8 773,57						8 800,00
Bedarfszuweisungen/KTZ		0,00	0,00	0,00	0,00	0,00	0,00	0,00
Haushaltsrücklagen/Zahlungsmittelreserven		0,00	0,00	0,00	0,00	0,00	0,00	0,00
Sonstige Kapitaltransfers und Subventionen		0,00	0,00	0,00	0,00	0,00	0,00	0,00
Darlehen/Innere Darlehen		0,00	52 000,00	52 000,00	0,00	0,00	0,00	104 000,00
20000/90	Traktor John Deere		52 000,00	52 000,00				104 000,00
Finanzierungsleasing		0,00	0,00	0,00	0,00	0,00	0,00	0,00
Veräußerung langfristiges Vermögen und sonstiges		45 000,00	0,00	0,00	0,00	0,00	0,00	45 000,00
6/612500+803100	Veräußerungen von technischen Anlagen, Fahrzeugen und Maschinen	45 000,00						45 000,00
Finanzierungsergebnis 1612500		0,00	0,00	0,00	0,00	0,00	0,00	0,00
	<i>inklusive Vorjahre (gerundet)</i>		0,00	0,00	0,00	0,00	0,00	

1. Nachtragsvoranschlag 2025

Nachweis der Investitionstätigkeit

Stadtgemeinde Heidenreichstein

Vorhaben	Vorhabensbezeichnung	RA Vorjahre	VA 2025	Plan 2026	Plan 2027	Plan 2028	Plan 2029	Plan Gesamt (gerundet)
Konto	Bezeichnung							
1812000	Sanierung öffentliches WC Busbahnh. (2017 bis 2099)							
Geplante Gesamtkosten:	85 000,00							
Auszahlungen - Investitionen - Mittelverwendung		0,00	65 000,00	0,00	0,00	0,00	0,00	65 000,00
Anschaffungs- oder Herstellungskosten		0,00	65 000,00	0,00	0,00	0,00	0,00	65 000,00
5/812000-010000	Gebäude und Bauten		65 000,00					65 000,00
Einzahlungen - Finanzierung - Mittelaufbringung		0,00	65 000,00	0,00	0,00	0,00	0,00	65 000,00
Mittel aus Geldfluss aus der operativen Gebarung		0,00	0,00	0,00	0,00	0,00	0,00	0,00
Bedarfszuweisungen/KTZ		0,00	20 000,00	0,00	0,00	0,00	0,00	20 000,00
6/812000+301000	Kapitaltransfers von Ländern, Landesfonds und Landeskammern		20 000,00					20 000,00
Haushaltsrücklagen/Zahlungsmittelreserven		0,00	0,00	0,00	0,00	0,00	0,00	0,00
Sonstige Kapitaltransfers und Subventionen		0,00	0,00	0,00	0,00	0,00	0,00	0,00
6/812000+300000	Kapitaltransfers von Bund, Bundesfonds und Bundeskammern							
Darlehen/Innere Darlehen		0,00	45 000,00	0,00	0,00	0,00	0,00	45 000,00
20000/91	Sanierung öffentliches WC - Busbahnhof		45 000,00					45 000,00
Finanzierungsleasing		0,00	0,00	0,00	0,00	0,00	0,00	0,00
Veräußerung langfristiges Vermögen und sonstiges		0,00	0,00	0,00	0,00	0,00	0,00	0,00
Finanzierungsergebnis 1812000		0,00	0,00	0,00	0,00	0,00	0,00	0,00
	<i>inklusive Vorjahre (gerundet)</i>		0,00	0,00	0,00	0,00	0,00	

1. Nachtragsvoranschlag 2025

Nachweis der Investitionstätigkeit

Stadtgemeinde Heidenreichstein

Vorhaben	Vorhabensbezeichnung	RA Vorjahre	VA 2025	Plan 2026	Plan 2027	Plan 2028	Plan 2029	Plan Gesamt (gerundet)
Konto	Bezeichnung							
1815100	Outdoorparcours Fit & Fun Jungsein in Heidenreichstein (2023 bis 2099)							
	Auszahlungen - Investitionen - Mittelverwendung	72 063,85	0,00	0,00	0,00	0,00	0,00	72 100,00
	Anschaffungs- oder Herstellungskosten	72 063,85	0,00	0,00	0,00	0,00	0,00	72 100,00
5/815100-006000	Sonstige Grundstückseinrichtungen	72 063,85						72 100,00
	Einzahlungen - Finanzierung - Mittelaufbringung	72 063,85	0,00	0,00	0,00	0,00	0,00	72 100,00
	Mittel aus Geldfluss aus der operativen Gebarung	28 825,54	0,00	0,00	0,00	0,00	0,00	28 800,00
6/815100+829910	Sonstige Erträge	28 271,85						28 300,00
6/815100+899000	Entnahmen aus Verrechnungsrücklagen zwischen operativer Gebarung und Projekten	553,69						600,00
	Bedarfszuweisungen/KTZ	8 647,66	0,00	0,00	0,00	0,00	0,00	8 600,00
6/815100+301000	Kapitaltransfers von Ländern, Landesfonds und Landeskammern	8 647,66						8 600,00
	Haushaltsrücklagen/Zahlungsmittelreserven	0,00	0,00	0,00	0,00	0,00	0,00	0,00
	Sonstige Kapitaltransfers und Subventionen	34 590,65	0,00	0,00	0,00	0,00	0,00	34 600,00
6/815100+309000	Kapitaltransfers von der Europäischen Union	34 590,65						34 600,00
	Darlehen/Innere Darlehen	0,00	0,00	0,00	0,00	0,00	0,00	0,00
	Finanzierungsleasing	0,00	0,00	0,00	0,00	0,00	0,00	0,00
	Veräußerung langfristiges Vermögen und sonstiges	0,00	0,00	0,00	0,00	0,00	0,00	0,00
Finanzierungsergebnis 1815100		0,00	0,00	0,00	0,00	0,00	0,00	0,00
			<i>inklusive Vorjahre (gerundet)</i>	0,00	0,00	0,00	0,00	

1. Nachtragsvoranschlag 2025

Nachweis der Investitionstätigkeit

Stadtgemeinde Heidenreichstein

Vorhaben	Vorhabensbezeichnung	RA Vorjahre	VA 2025	Plan 2026	Plan 2027	Plan 2028	Plan 2029	Plan Gesamt (gerundet)
Konto	Bezeichnung							
1815200	Grünanlagen/Kinderspielplätze (2023 bis 2099)							
	Auszahlungen - Investitionen - Mittelverwendung	124 690,20	0,00	0,00	0,00	0,00	0,00	124 700,00
	Anschaffungs- oder Herstellungskosten	124 690,20	0,00	0,00	0,00	0,00	0,00	124 700,00
5/815200-006000	Sonstige Grundstückseinrichtungen	124 690,20						124 700,00
	Einzahlungen - Finanzierung - Mittelaufbringung	102 090,20	22 600,00	0,00	0,00	0,00	0,00	124 700,00
	Mittel aus Geldfluss aus der operativen Gebarung	102 090,20	0,00	0,00	0,00	0,00	0,00	102 100,00
6/815200+899000	Entnahmen aus Verrechnungsrücklagen zwischen operativer Gebarung und Projekten	102 090,20						102 100,00
	Bedarfszuweisungen/KTZ	0,00	22 600,00	0,00	0,00	0,00	0,00	22 600,00
6/815200+301000	Kapitaltransfers von Ländern, Landesfonds und Landeskammern		22 600,00					22 600,00
	Haushaltsrücklagen/Zahlungsmittelreserven	0,00	0,00	0,00	0,00	0,00	0,00	0,00
	Sonstige Kapitaltransfers und Subventionen	0,00	0,00	0,00	0,00	0,00	0,00	0,00
	Darlehen/Innere Darlehen	0,00	0,00	0,00	0,00	0,00	0,00	0,00
	Finanzierungsleasing	0,00	0,00	0,00	0,00	0,00	0,00	0,00
	Veräußerung langfristiges Vermögen und sonstiges	0,00	0,00	0,00	0,00	0,00	0,00	0,00
Finanzierungsergebnis 1815200		-22 600,00	22 600,00	0,00	0,00	0,00	0,00	0,00
	<i>inklusive Vorjahre (gerundet)</i>		0,00	0,00	0,00	0,00	0,00	

1. Nachtragsvoranschlag 2025

Nachweis der Investitionstätigkeit

Stadtgemeinde Heidenreichstein

Vorhaben	Vorhabensbezeichnung	RA Vorjahre	VA 2025	Plan 2026	Plan 2027	Plan 2028	Plan 2029	Plan Gesamt (gerundet)
Konto	Bezeichnung							
1816000	Straßenbeleuchtung Sanierung u. Austausch (2015 bis 2099)							
Geplante Gesamtkosten:	413 000,00							
Auszahlungen - Investitionen - Mittelverwendung		626 718,28	0,00	0,00	0,00	0,00	0,00	626 700,00
Anschaffungs- oder Herstellungskosten		626 718,28	0,00	0,00	0,00	0,00	0,00	626 700,00
5/816000-006000	Sonstige Grundstückseinrichtungen	626 718,28						626 700,00
Einzahlungen - Finanzierung - Mittelaufbringung		626 718,28	0,00	0,00	0,00	0,00	0,00	626 700,00
Mittel aus Geldfluss aus der operativen Gebarung		135 375,28	0,00	0,00	0,00	0,00	0,00	135 400,00
6/816000+899000	Entnahmen aus Verrechnungsrücklagen zwischen operativer Gebarung und Projekten	135 375,28						135 400,00
Bedarfszuweisungen/KTZ		107 250,00	0,00	0,00	0,00	0,00	0,00	107 300,00
6/816000+871000	Kapitaltransfers aus Gemeinde-Bedarfszuweisungsmittel	55 000,00						55 000,00
6/816000+871100	Kapitaltransfers aus Gemeinde-Bedarfszuweisungsmittel Energie	52 250,00						52 300,00
Haushaltsrücklagen/Zahlungsmittelreserven		0,00	0,00	0,00	0,00	0,00	0,00	0,00
Sonstige Kapitaltransfers und Subventionen		210 093,00	0,00	0,00	0,00	0,00	0,00	210 100,00
6/816000+300000	Kapitaltransfers von Bund, Bundesfonds und Bundeskammern	210 093,00						210 100,00
Darlehen/Innere Darlehen		174 000,00	0,00	0,00	0,00	0,00	0,00	174 000,00
43101/80	Sanierung Straßenbeleuchtung	174 000,00						174 000,00
Finanzierungsleasing		0,00	0,00	0,00	0,00	0,00	0,00	0,00
Veräußerung langfristiges Vermögen und sonstiges		0,00	0,00	0,00	0,00	0,00	0,00	0,00
Finanzierungsergebnis 1816000		0,00	0,00	0,00	0,00	0,00	0,00	0,00
	<i>inklusive Vorjahre (gerundet)</i>		0,00	0,00	0,00	0,00	0,00	

1. Nachtragsvoranschlag 2025

Nachweis der Investitionstätigkeit

Stadtgemeinde Heidenreichstein

Vorhaben	Vorhabensbezeichnung	RA Vorjahre	VA 2025	Plan 2026	Plan 2027	Plan 2028	Plan 2029	Plan Gesamt (gerundet)
Konto	Bezeichnung							
1817000	Urnenhain - Erweiterung (2022 bis 2099)							
Geplante Gesamtkosten:	85 000,00							
Erläuterungen zum Vorhaben:								
Waldfriedhof								
Auszahlungen - Investitionen - Mittelverwendung		85 450,10	0,00	0,00	0,00	0,00	0,00	85 500,00
Anschaffungs- oder Herstellungskosten		85 450,10	0,00	0,00	0,00	0,00	0,00	85 500,00
5/817000-006000	Sonstige Grundstückseinrichtungen	85 450,10						85 500,00
Einzahlungen - Finanzierung - Mittelaufbringung		85 450,10	0,00	0,00	0,00	0,00	0,00	85 500,00
Mittel aus Geldfluss aus der operativen Gebarung		-5 149,90	0,00	0,00	0,00	0,00	0,00	-5 100,00
5/817000-799000	Zuweisungen an Verrechnungsrücklagen zwischen operativer Gebarung und Projekten	-5 149,90						-5 100,00
Bedarfszuweisungen/KTZ		0,00	0,00	0,00	0,00	0,00	0,00	0,00
Haushaltsrücklagen/Zahlungsmittelreserven		0,00	0,00	0,00	0,00	0,00	0,00	0,00
Sonstige Kapitaltransfers und Subventionen		20 400,00	0,00	0,00	0,00	0,00	0,00	20 400,00
6/817000+307000	Kapitaltransfers von privaten Haushalten und privaten Organisationen ohne Erwerbszweck und andere	20 400,00						20 400,00
Darlehen/Innere Darlehen		70 200,00	0,00	0,00	0,00	0,00	0,00	70 200,00
5818/66	Friedhof Urnenmauer - Waldfriedhof Erweiterung	70 200,00						70 200,00
Finanzierungsleasing		0,00	0,00	0,00	0,00	0,00	0,00	0,00
Veräußerung langfristiges Vermögen und sonstiges		0,00	0,00	0,00	0,00	0,00	0,00	0,00
Finanzierungsergebnis 1817000		0,00	0,00	0,00	0,00	0,00	0,00	0,00
			<i>inklusive Vorjahre (gerundet)</i>	0,00	0,00	0,00	0,00	0,00

1. Nachtragsvoranschlag 2025

Nachweis der Investitionstätigkeit

Stadtgemeinde Heidenreichstein

Vorhaben	Vorhabensbezeichnung	RA Vorjahre	VA 2025	Plan 2026	Plan 2027	Plan 2028	Plan 2029	Plan Gesamt (gerundet)
Konto	Bezeichnung							
1820200	Wirtschaftshof - Heizung (2024 bis 2030)							
	Auszahlungen - Investitionen - Mittelverwendung	106 455,64	5 000,00	0,00	0,00	0,00	0,00	111 500,00
	Anschaffungs- oder Herstellungskosten	106 455,64	5 000,00	0,00	0,00	0,00	0,00	111 500,00
5/820200-010000	Gebäude und Bauten	106 455,64	5 000,00					111 500,00
	Einzahlungen - Finanzierung - Mittelaufbringung	99 455,64	12 000,00	0,00	0,00	0,00	0,00	111 500,00
	Mittel aus Geldfluss aus der operativen Gebarung	17 455,64	0,00	0,00	0,00	0,00	0,00	17 500,00
6/820200+899000	Entnahmen aus Verrechnungsrücklagen zwischen operativer Gebarung und Projekten	17 455,64						17 500,00
	Bedarfszuweisungen/KTZ	15 000,00	0,00	0,00	0,00	0,00	0,00	15 000,00
6/820200+871000	Kapitaltransfers aus Gemeinde-Bedarfszuweisungsmitteln	15 000,00						15 000,00
	Haushaltsrücklagen/Zahlungsmittelreserven	0,00	0,00	0,00	0,00	0,00	0,00	0,00
	Sonstige Kapitaltransfers und Subventionen	67 000,00	12 000,00	0,00	0,00	0,00	0,00	79 000,00
6/820200+300000	Kapitaltransfers von Bund, Bundesfonds und Bundeskammern	67 000,00	12 000,00					79 000,00
	Darlehen/Innere Darlehen	0,00	0,00	0,00	0,00	0,00	0,00	0,00
	Finanzierungsleasing	0,00	0,00	0,00	0,00	0,00	0,00	0,00
	Veräußerung langfristiges Vermögen und sonstiges	0,00	0,00	0,00	0,00	0,00	0,00	0,00
Finanzierungsergebnis 1820200		-7 000,00	7 000,00	0,00	0,00	0,00	0,00	0,00
	<i>inklusive Vorjahre (gerundet)</i>		0,00	0,00	0,00	0,00	0,00	

1. Nachtragsvoranschlag 2025

Nachweis der Investitionstätigkeit

Stadtgemeinde Heidenreichstein

Vorhaben	Vorhabensbezeichnung	RA Vorjahre	VA 2025	Plan 2026	Plan 2027	Plan 2028	Plan 2029	Plan Gesamt (gerundet)
Konto	Bezeichnung							
1850100	WVA Sanierungen 2021 (2021 bis 2099)							
	Auszahlungen - Investitionen - Mittelverwendung	377 142,07	19 000,00	0,00	0,00	0,00	0,00	396 100,00
	Anschaffungs- oder Herstellungskosten	377 142,07	19 000,00	0,00	0,00	0,00	0,00	396 100,00
5/850130-004000	Wasser- und Abwasserbauten und -anlagen	377 142,07	19 000,00					396 100,00
	Einzahlungen - Finanzierung - Mittelaufbringung	236 100,00	160 000,00	0,00	0,00	0,00	0,00	396 100,00
	Mittel aus Geldfluss aus der operativen Gebarung	0,00	0,00	0,00	0,00	0,00	0,00	0,00
	Bedarfszuweisungen/KTZ	0,00	160 000,00	0,00	0,00	0,00	0,00	160 000,00
6/850130+301000	Kapitaltransfers von Ländern, Landesfonds und Landeskammern		160 000,00					160 000,00
	Haushaltsrücklagen/Zahlungsmittelreserven	0,00	0,00	0,00	0,00	0,00	0,00	0,00
	Sonstige Kapitaltransfers und Subventionen	0,00	0,00	0,00	0,00	0,00	0,00	0,00
	Darlehen/Innere Darlehen	236 100,00	0,00	0,00	0,00	0,00	0,00	236 100,00
20012/59	WVA Sanierungen 2021	236 100,00						236 100,00
	Finanzierungsleasing	0,00	0,00	0,00	0,00	0,00	0,00	0,00
	Veräußerung langfristiges Vermögen und sonstiges	0,00	0,00	0,00	0,00	0,00	0,00	0,00
Finanzierungsergebnis 1850100		-141 042,07	141 000,00	0,00	0,00	0,00	0,00	0,00
	<i>inklusive Vorjahre (gerundet)</i>		0,00	0,00	0,00	0,00	0,00	

1. Nachtragsvoranschlag 2025

Nachweis der Investitionstätigkeit

Stadtgemeinde Heidenreichstein

Vorhaben	Vorhabensbezeichnung	RA Vorjahre	VA 2025	Plan 2026	Plan 2027	Plan 2028	Plan 2029	Plan Gesamt (gerundet)
Konto	Bezeichnung							
1850140	WVA BA 18 Sanierungen 2022 (2022 bis 2099)							
Geplante Gesamtkosten:	560 000,00							
Auszahlungen - Investitionen - Mittelverwendung		708 484,12	20 000,00	0,00	0,00	0,00	0,00	728 500,00
Anschaffungs- oder Herstellungskosten		708 484,12	20 000,00	0,00	0,00	0,00	0,00	728 500,00
5/850140-004000	Wasser- und Abwasserbauten und -anlagen	708 484,12	20 000,00					728 500,00
Einzahlungen - Finanzierung - Mittelaufbringung		312 902,87	415 600,00	0,00	0,00	0,00	0,00	728 500,00
Mittel aus Geldfluss aus der operativen Gebarung		11 902,87	0,00	0,00	0,00	0,00	0,00	11 900,00
6/850140+829910	Sonstige Erträge	11 902,87						11 900,00
Bedarfszuweisungen/KTZ		0,00	252 000,00	0,00	0,00	0,00	0,00	252 000,00
6/850140+301000	Kapitaltransfers von Ländern, Landesfonds und Landeskammern		252 000,00					252 000,00
Haushaltsrücklagen/Zahlungsmittelreserven		0,00	0,00	0,00	0,00	0,00	0,00	0,00
Sonstige Kapitaltransfers und Subventionen		0,00	9 100,00	0,00	0,00	0,00	0,00	9 100,00
6/850140+307000	Kapitaltransfers von privaten Haushalten und privaten Organisationen ohne Erwerbszweck und andere		9 100,00					9 100,00
Darlehen/Innere Darlehen		301 000,00	154 500,00	0,00	0,00	0,00	0,00	455 500,00
43101/69	WVA BA 18 Sanierungen 2022	301 000,00						301 000,00
20000/20143	WVA BA 18 Sanierungen 2022 Rest		154 500,00					154 500,00
Finanzierungsleasing		0,00	0,00	0,00	0,00	0,00	0,00	0,00
Veräußerung langfristiges Vermögen und sonstiges		0,00	0,00	0,00	0,00	0,00	0,00	0,00
Finanzierungsergebnis 1850140		-395 581,25	395 600,00	0,00	0,00	0,00	0,00	0,00
		<i>inklusive Vorjahre (gerundet)</i>	0,00	0,00	0,00	0,00	0,00	

1. Nachtragsvoranschlag 2025

Nachweis der Investitionstätigkeit

Stadtgemeinde Heidenreichstein

Vorhaben	Vorhabensbezeichnung		RA Vorjahre	VA 2025	Plan 2026	Plan 2027	Plan 2028	Plan 2029	Plan Gesamt (gerundet)
Konto	Bezeichnung								
1851130	ABA Edlau, Weißer Garten (2014 bis 2099)								
	Auszahlungen - Investitionen - Mittelverwendung		0,00	424 000,00	424 000,00	422 000,00	0,00	0,00	1 270 000,00
	Anschaffungs- oder Herstellungskosten		0,00	424 000,00	424 000,00	422 000,00	0,00	0,00	1 270 000,00
5/851130-004000	Wasser- und Abwasserbauten und -anlagen			424 000,00	424 000,00	422 000,00			1 270 000,00
	Einzahlungen - Finanzierung - Mittelaufbringung		0,00	424 000,00	424 000,00	422 000,00	0,00	0,00	1 270 000,00
	Mittel aus Geldfluss aus der operativen Gebarung		0,00	0,00	0,00	0,00	0,00	0,00	0,00
	Bedarfszuweisungen/KTZ		0,00	0,00	0,00	0,00	0,00	0,00	0,00
	Haushaltsrücklagen/Zahlungsmittelreserven		0,00	0,00	0,00	0,00	0,00	0,00	0,00
	Sonstige Kapitaltransfers und Subventionen		0,00	0,00	0,00	0,00	0,00	0,00	0,00
	Darlehen/Innere Darlehen		0,00	424 000,00	424 000,00	422 000,00	0,00	0,00	1 270 000,00
20000/93	ABA Saneirung Edlau + Neubau Edlau + Weißer Garten			424 000,00	424 000,00	422 000,00			1 270 000,00
	Finanzierungsleasing		0,00	0,00	0,00	0,00	0,00	0,00	0,00
	Veräußerung langfristiges Vermögen und sonstiges		0,00	0,00	0,00	0,00	0,00	0,00	0,00
Finanzierungsergebnis 1851130			0,00	0,00	0,00	0,00	0,00	0,00	0,00
		<i>inklusive Vorjahre (gerundet)</i>		0,00	0,00	0,00	0,00	0,00	

1. Nachtragsvoranschlag 2025

Nachweis der Investitionstätigkeit

Stadtgemeinde Heidenreichstein

Vorhaben	Vorhabensbezeichnung		RA Vorjahre	VA 2025	Plan 2026	Plan 2027	Plan 2028	Plan 2029	Plan Gesamt (gerundet)
Konto	Bezeichnung								
1851400	ABA Thaures (2013 bis 2099)								
	Auszahlungen - Investitionen - Mittelverwendung		0,00	0,00	0,00	0,00	0,00	0,00	0,00
	Anschaffungs- oder Herstellungskosten		0,00	0,00	0,00	0,00	0,00	0,00	0,00
	Einzahlungen - Finanzierung - Mittelaufbringung		0,00	0,00	0,00	0,00	0,00	0,00	0,00
	Mittel aus Geldfluss aus der operativen Gebarung		-3 437,90	0,00	0,00	0,00	0,00	0,00	-3 400,00
	5/851410-729910	Sonstige Aufwendungen	-3 432,70						-3 400,00
	5/851410-729960	Sonstige Aufwendungen	-8 842,13						-8 800,00
	5/851410-799000	Zuweisungen an Verrechnungsrücklagen zwischen operativer Gebarung und Projekten	-36,94						
	6/851410+829910	Sonstige Erträge	6 462,70						6 500,00
	6/851410+850000	Anschlussabgaben	2 411,17						2 400,00
	Bedarfszuweisungen/KTZ		0,00	0,00	0,00	0,00	0,00	0,00	0,00
	Haushaltsrücklagen/Zahlungsmittelreserven		0,00	0,00	0,00	0,00	0,00	0,00	0,00
	Sonstige Kapitaltransfers und Subventionen		3 437,90	0,00	0,00	0,00	0,00	0,00	3 400,00
	6/851410+307000	Kapitaltransfers von privaten Haushalten und privaten Organisationen ohne Erwerbszweck und andere	3 437,90						3 400,00
	Darlehen/Innere Darlehen		0,00	0,00	0,00	0,00	0,00	0,00	0,00
	Finanzierungsleasing		0,00	0,00	0,00	0,00	0,00	0,00	0,00
	Veräußerung langfristiges Vermögen und sonstiges		0,00	0,00	0,00	0,00	0,00	0,00	0,00
Finanzierungsergebnis 1851400			0,00	0,00	0,00	0,00	0,00	0,00	0,00
			<i>inklusive Vorjahre (gerundet)</i>	0,00	0,00	0,00	0,00	0,00	

1. Nachtragsvoranschlag 2025

Nachweis der Investitionstätigkeit

Stadtgemeinde Heidenreichstein

Vorhaben	Vorhabensbezeichnung	RA Vorjahre	VA 2025	Plan 2026	Plan 2027	Plan 2028	Plan 2029	Plan Gesamt (gerundet)
Konto	Bezeichnung							
1851940	ABA Sanierungen 2021 (2021 bis 2099)							
	Auszahlungen - Investitionen - Mittelverwendung	960 764,77	78 000,00	0,00	0,00	0,00	0,00	1 038 800,00
	Anschaffungs- oder Herstellungskosten	960 764,77	78 000,00	0,00	0,00	0,00	0,00	1 038 800,00
5/851960-004000	Wasser- und Abwasserbauten und -anlagen	960 764,77	78 000,00					1 038 800,00
	Einzahlungen - Finanzierung - Mittelaufbringung	960 764,77	78 000,00	0,00	0,00	0,00	0,00	1 038 800,00
	Mittel aus Geldfluss aus der operativen Gebarung	115 015,64	0,00	0,00	0,00	0,00	0,00	115 000,00
5/851960-799000	Zuweisungen an Verrechnungsrücklagen zwischen operativer Gebarung und Projekten	-105 774,54						-105 800,00
6/851960+829910	Sonstige Erträge	220 790,18						220 800,00
	Bedarfszuweisungen/KTZ	66 000,00	78 000,00	0,00	0,00	0,00	0,00	144 000,00
6/851960+301000	Kapitaltransfers von Ländern, Landesfonds und Landeskammern	66 000,00	78 000,00					144 000,00
	Haushaltsrücklagen/Zahlungsmittelreserven	0,00	0,00	0,00	0,00	0,00	0,00	0,00
	Sonstige Kapitaltransfers und Subventionen	195 249,13	0,00	0,00	0,00	0,00	0,00	195 200,00
6/851960+300000	Kapitaltransfers von Bund, Bundesfonds und Bundeskammern (KIP)	195 249,13						195 200,00
	Darlehen/Innere Darlehen	584 500,00	0,00	0,00	0,00	0,00	0,00	584 500,00
20012/57	ABA Sanierungen 2021	584 500,00						584 500,00
	Finanzierungsleasing	0,00	0,00	0,00	0,00	0,00	0,00	0,00
	Veräußerung langfristiges Vermögen und sonstiges	0,00	0,00	0,00	0,00	0,00	0,00	0,00
Finanzierungsergebnis 1851940		0,00	0,00	0,00	0,00	0,00	0,00	0,00
		<i>inklusive Vorjahre (gerundet)</i>	0,00	0,00	0,00	0,00	0,00	

1. Nachtragsvoranschlag 2025

Nachweis der Investitionstätigkeit

Stadtgemeinde Heidenreichstein

Vorhaben	Vorhabensbezeichnung	RA Vorjahre	VA 2025	Plan 2026	Plan 2027	Plan 2028	Plan 2029	Plan Gesamt (gerundet)
Konto	Bezeichnung							
1851970	ABA BA 38 Sanierungen 2022 (2021 bis 2099)							
Geplante Gesamtkosten: 2 160 000,00								
Erläuterungen zum Vorhaben:								
Sanierungen lt. Schadenskataster								
Auszahlungen - Investitionen - Mittelverwendung		2 515 812,07	878 700,00	0,00	0,00	0,00	0,00	3 394 500,00
Anschaffungs- oder Herstellungskosten		2 515 812,07	878 700,00	0,00	0,00	0,00	0,00	3 394 500,00
5/851970-004000	Wasser- und Abwasserbauten und -anlagen	2 515 812,07	878 700,00					3 394 500,00
Einzahlungen - Finanzierung - Mittelaufbringung		2 354 087,76	1 040 400,00	0,00	0,00	0,00	0,00	3 394 500,00
Mittel aus Geldfluss aus der operativen Gebarung		704 187,76	0,00	0,00	0,00	0,00	0,00	704 200,00
6/851970+829910	Sonstige Erträge	490 028,28						490 000,00
6/851970+899000	Entnahmen aus Verrechnungsrücklagen zwischen operativer Gebarung und Projekten	214 159,48						214 200,00
Bedarfszuweisungen/KTZ		0,00	1 000 000,00	0,00	0,00	0,00	0,00	1 000 000,00
6/851970+301000	Kapitaltransfers von Ländern, Landesfonds und Landeskammern		1 000 000,00					1 000 000,00
Haushaltsrücklagen/Zahlungsmittelreserven		0,00	0,00	0,00	0,00	0,00	0,00	0,00
Sonstige Kapitaltransfers und Subventionen		0,00	40 400,00	0,00	0,00	0,00	0,00	40 400,00
6/851970+307000	Kapitaltransfers von privaten Haushalten und privaten Organisationen ohne Erwerbszweck und andere		40 400,00					40 400,00
Darlehen/Innere Darlehen		1 649 900,00	0,00	0,00	0,00	0,00	0,00	1 649 900,00
43101/68	ABA BA 38 Sanierungen 2022	1 649 900,00						1 649 900,00
Finanzierungsleasing		0,00	0,00	0,00	0,00	0,00	0,00	0,00
Veräußerung langfristiges Vermögen und sonstiges		0,00	0,00	0,00	0,00	0,00	0,00	0,00
Finanzierungsergebnis 1851970		-161 724,31	161 700,00	0,00	0,00	0,00	0,00	0,00
		<i>inklusive Vorjahre (gerundet)</i>	0,00	0,00	0,00	0,00	0,00	

1. Nachtragsvoranschlag 2025

Nachweis der Investitionstätigkeit

Stadtgemeinde Heidenreichstein

Vorhaben	Vorhabensbezeichnung	RA Vorjahre	VA 2025	Plan 2026	Plan 2027	Plan 2028	Plan 2029	Plan Gesamt (gerundet)
Konto	Bezeichnung							
1870000	Photovoltaikanlagen (2023 bis 2099)							
	Auszahlungen - Investitionen - Mittelverwendung	141 440,09	4 500,00	0,00	0,00	0,00	0,00	145 900,00
	Anschaffungs- oder Herstellungskosten	141 440,09	4 500,00	0,00	0,00	0,00	0,00	145 900,00
5/870000-006000	Sonstige Grundstückseinrichtungen	141 440,09	4 500,00					145 900,00
	Einzahlungen - Finanzierung - Mittelaufbringung	145 928,94	0,00	0,00	0,00	0,00	0,00	145 900,00
	Mittel aus Geldfluss aus der operativen Gebarung	-78 761,50	0,00	0,00	0,00	0,00	0,00	-78 800,00
5/870000-799000	Zuweisungen an Verrechnungsrücklagen zwischen operativer Gebarung und Projekten	-78 761,50						-78 800,00
	Bedarfszuweisungen/KTZ	9 536,00	0,00	0,00	0,00	0,00	0,00	9 500,00
6/870000+301000	Kapitaltransfers von Ländern, Landesfonds und Landeskammern	4 536,00						4 500,00
6/870000+871000	Kapitaltransfers aus Gemeinde-Bedarfszuweisungsmitteln	5 000,00						5 000,00
	Haushaltsrücklagen/Zahlungsmittelreserven	0,00	0,00	0,00	0,00	0,00	0,00	0,00
	Sonstige Kapitaltransfers und Subventionen	87 654,44	0,00	0,00	0,00	0,00	0,00	87 700,00
6/870000+300000	Kapitaltransfers von Bund, Bundesfonds und Bundeskammern	87 654,44						87 700,00
	Darlehen/Innere Darlehen	127 500,00	0,00	0,00	0,00	0,00	0,00	127 500,00
43101/67	Photovoltaikanlagen 2023 +	127 500,00						127 500,00
	Finanzierungsleasing	0,00	0,00	0,00	0,00	0,00	0,00	0,00
	Veräußerung langfristiges Vermögen und sonstiges	0,00	0,00	0,00	0,00	0,00	0,00	0,00
Finanzierungsergebnis 1870000		4 488,85	-4 500,00	0,00	0,00	0,00	0,00	0,00
	<i>inklusive Vorjahre (gerundet)</i>		0,00	0,00	0,00	0,00	0,00	

1. Nachtragsvoranschlag 2025

Nachweis der Investitionstätigkeit

Stadtgemeinde Heidenreichstein

Vorhaben	Vorhabensbezeichnung	RA Vorjahre	VA 2025	Plan 2026	Plan 2027	Plan 2028	Plan 2029	Plan Gesamt (gerundet)
Konto	Bezeichnung							
1894000	Margithalle (2022 bis 2099)							
	Auszahlungen - Investitionen - Mittelverwendung	49 476,20	161 000,00	0,00	0,00	0,00	0,00	210 500,00
	Anschaffungs- oder Herstellungskosten	49 476,20	161 000,00	0,00	0,00	0,00	0,00	210 500,00
5/894000-010000	Gebäude und Bauten	49 476,20	161 000,00					210 500,00
	Einzahlungen - Finanzierung - Mittelaufbringung	50 000,00	160 500,00	0,00	0,00	0,00	0,00	210 500,00
	Mittel aus Geldfluss aus der operativen Gebarung	0,00	0,00	0,00	0,00	0,00	0,00	0,00
	Bedarfszuweisungen/KTZ	50 000,00	0,00	0,00	0,00	0,00	0,00	50 000,00
6/894000+871000	Kapitaltransfers aus Gemeinde- Bedarfszuweisungsmittel	50 000,00						50 000,00
	Haushaltsrücklagen/Zahlungsmittelreserven	0,00	0,00	0,00	0,00	0,00	0,00	0,00
	Sonstige Kapitaltransfers und Subventionen	0,00	80 000,00	0,00	0,00	0,00	0,00	80 000,00
6/894000+300000	Kapitaltransfers von Bund, Bundesfonds und Bundeskammern		80 000,00					80 000,00
	Darlehen/Innere Darlehen	0,00	80 500,00	0,00	0,00	0,00	0,00	80 500,00
20000/63	Infrastruktur Margithalle		80 500,00					80 500,00
	Finanzierungsleasing	0,00	0,00	0,00	0,00	0,00	0,00	0,00
	Veräußerung langfristiges Vermögen und sonstiges	0,00	0,00	0,00	0,00	0,00	0,00	0,00
Finanzierungsergebnis 1894000		523,80	-500,00	0,00	0,00	0,00	0,00	0,00
	<i>inklusive Vorjahre (gerundet)</i>		0,00	0,00	0,00	0,00	0,00	

1. Nachtragsvoranschlag 2025

Nachweis der Investitionstätigkeit

Stadtgemeinde Heidenreichstein

Vorhaben	Vorhabensbezeichnung	RA Vorjahre	VA 2025	Plan 2026	Plan 2027	Plan 2028	Plan 2029	Plan Gesamt (gerundet)
Konto	Bezeichnung							
1000007	ABA BA 34 Sanierungen 2020 Kautzenerstr., Pertholzer Straße (2020 bis 2099)							
	Auszahlungen - Investitionen - Mittelverwendung	785 489,08	0,00	0,00	0,00	0,00	0,00	785 500,00
	Anschaffungs- oder Herstellungskosten	785 489,08	0,00	0,00	0,00	0,00	0,00	785 500,00
5/851940-004000	Wasser- und Abwasserbauten und -anlagen	785 489,08						785 500,00
	Einzahlungen - Finanzierung - Mittelaufbringung	785 489,08	0,00	0,00	0,00	0,00	0,00	785 500,00
	Mittel aus Geldfluss aus der operativen Gebarung	-59 434,92	0,00	0,00	0,00	0,00	0,00	-59 400,00
5/851940-729910	Sonstige Aufwendungen	-191 944,70						-191 900,00
5/851940-799000	Zuweisungen an Verrechnungsrücklagen zwischen operativer Gebarung und Projekten	-108 348,00						-108 300,00
6/851940+829910	Sonstige Erträge	240 857,78						240 900,00
	Bedarfszuweisungen/KTZ	312 024,00	0,00	0,00	0,00	0,00	0,00	312 000,00
6/851940+301000	Kapitaltransfers von Ländern, Landesfonds und Landeskammern	312 024,00						312 000,00
	Haushaltsrücklagen/Zahlungsmittelreserven	0,00	0,00	0,00	0,00	0,00	0,00	0,00
	Sonstige Kapitaltransfers und Subventionen	0,00	0,00	0,00	0,00	0,00	0,00	0,00
	Darlehen/Innere Darlehen	532 900,00	0,00	0,00	0,00	0,00	0,00	532 900,00
20002/42	ABA Sanierungen 2020 BA34	532 900,00						532 900,00
	Finanzierungsleasing	0,00	0,00	0,00	0,00	0,00	0,00	0,00
	Veräußerung langfristiges Vermögen und sonstiges	0,00	0,00	0,00	0,00	0,00	0,00	0,00
Finanzierungsergebnis 1000007		0,00	0,00	0,00	0,00	0,00	0,00	0,00
			<i>inklusive Vorjahre (gerundet)</i>	0,00	0,00	0,00	0,00	0,00

1. Nachtragsvoranschlag 2025

Nachweis der Investitionstätigkeit

Stadtgemeinde Heidenreichstein

Vorhaben	Vorhabensbezeichnung	RA Vorjahre	VA 2025	Plan 2026	Plan 2027	Plan 2028	Plan 2029	Plan Gesamt (gerundet)
Konto	Bezeichnung							
1000009	WVA BA 15 Heidenreichstein Kautzenerstraße u. Hamerlinggasse (2020 bis 2099)							
	Auszahlungen - Investitionen - Mittelverwendung	608 662,27	0,00	0,00	0,00	0,00	0,00	608 700,00
	Anschaffungs- oder Herstellungskosten	608 662,27	0,00	0,00	0,00	0,00	0,00	608 700,00
5/850110-004000	Wasser- und Abwasserbauten und -anlagen	608 662,27						608 700,00
	Einzahlungen - Finanzierung - Mittelaufbringung	504 662,27	104 000,00	0,00	0,00	0,00	0,00	608 700,00
	Mittel aus Geldfluss aus der operativen Gebarung	102 662,27	0,00	0,00	0,00	0,00	0,00	102 700,00
6/850110+829910	Sonstige Erträge	102 662,27						102 700,00
	Bedarfszuweisungen/KTZ	132 000,00	80 600,00	0,00	0,00	0,00	0,00	212 600,00
6/850110+301000	Kapitaltransfers von Ländern, Landesfonds und Landeskammern	132 000,00	80 600,00					212 600,00
	Haushaltsrücklagen/Zahlungsmittelreserven	0,00	0,00	0,00	0,00	0,00	0,00	0,00
	Sonstige Kapitaltransfers und Subventionen	0,00	0,00	0,00	0,00	0,00	0,00	0,00
	Darlehen/Innere Darlehen	270 000,00	23 400,00	0,00	0,00	0,00	0,00	293 400,00
20002/27	Sanierungsmaßnahmen WVA	270 000,00	23 400,00					293 400,00
	Finanzierungsleasing	0,00	0,00	0,00	0,00	0,00	0,00	0,00
	Veräußerung langfristiges Vermögen und sonstiges	0,00	0,00	0,00	0,00	0,00	0,00	0,00
Finanzierungsergebnis 1000009		-104 000,00	104 000,00	0,00	0,00	0,00	0,00	0,00
	<i>inklusive Vorjahre (gerundet)</i>		0,00	0,00	0,00	0,00	0,00	

1. Nachtragsvoranschlag 2025

Nachweis der Investitionstätigkeit

Stadtgemeinde Heidenreichstein

Vorhaben	Vorhabensbezeichnung	RA Vorjahre	VA 2025	Plan 2026	Plan 2027	Plan 2028	Plan 2029	Plan Gesamt (gerundet)
Konto	Bezeichnung							
1008507	WVA Dietweis + Edlau + Weißer G. (1990 bis 2099)							
	Auszahlungen - Investitionen - Mittelverwendung	0,00	558 000,00	553 000,00	552 000,00	0,00	0,00	1 663 000,00
	Anschaffungs- oder Herstellungskosten	0,00	558 000,00	553 000,00	552 000,00	0,00	0,00	1 663 000,00
5/850700-004000	Wasser- und Abwasserbauten und -anlagen		558 000,00	553 000,00	552 000,00			1 663 000,00
	Einzahlungen - Finanzierung - Mittelaufbringung	0,00	558 000,00	553 000,00	552 000,00	0,00	0,00	1 663 000,00
	Mittel aus Geldfluss aus der operativen Gebarung	0,00	0,00	0,00	0,00	0,00	0,00	0,00
	Bedarfszuweisungen/KTZ	0,00	225 000,00	220 000,00	220 000,00	0,00	0,00	665 000,00
6/850700+301000	Kapitaltransfers von Ländern, Landesfonds und Landeskammern		225 000,00	220 000,00	220 000,00			665 000,00
	Haushaltsrücklagen/Zahlungsmittelreserven	0,00	0,00	0,00	0,00	0,00	0,00	0,00
	Sonstige Kapitaltransfers und Subventionen	0,00	0,00	0,00	0,00	0,00	0,00	0,00
	Darlehen/Innere Darlehen	0,00	333 000,00	333 000,00	332 000,00	0,00	0,00	998 000,00
20000/92	WVA Sanierung Dietweis, Edlau + Edlau neu + Weißer		333 000,00	333 000,00	332 000,00			998 000,00
	Finanzierungsleasing	0,00	0,00	0,00	0,00	0,00	0,00	0,00
	Veräußerung langfristiges Vermögen und sonstiges	0,00	0,00	0,00	0,00	0,00	0,00	0,00
Finanzierungsergebnis 1008507		0,00	0,00	0,00	0,00	0,00	0,00	0,00
	<i>inklusive Vorjahre (gerundet)</i>		0,00	0,00	0,00	0,00	0,00	

1. Nachtragsvoranschlag 2025

Nachweis der Investitionstätigkeit

Stadtgemeinde Heidenreichstein

Vorhaben	Vorhabensbezeichnung	RA Vorjahre	VA 2025	Plan 2026	Plan 2027	Plan 2028	Plan 2029	Plan Gesamt (gerundet)
Konto	Bezeichnung							
1008509	WVA BA 19 (2024 bis 2040)							
	Auszahlungen - Investitionen - Mittelverwendung	370 479,14	382 200,00	0,00	0,00	0,00	0,00	752 700,00
	Anschaffungs- oder Herstellungskosten	370 479,14	382 200,00	0,00	0,00	0,00	0,00	752 700,00
5/850900-004000	Wasser- und Abwasserbauten und -anlagen	370 479,14	382 200,00					752 700,00
	Einzahlungen - Finanzierung - Mittelaufbringung	412 700,00	340 000,00	0,00	0,00	0,00	0,00	752 700,00
	Mittel aus Geldfluss aus der operativen Gebarung	0,00	0,00	0,00	0,00	0,00	0,00	0,00
	Bedarfszuweisungen/KTZ	0,00	340 000,00	0,00	0,00	0,00	0,00	340 000,00
6/850900+301000	Kapitaltransfers von Ländern, Landesfonds und Landeskammern		340 000,00					340 000,00
	Haushaltsrücklagen/Zahlungsmittelreserven	0,00	0,00	0,00	0,00	0,00	0,00	0,00
	Sonstige Kapitaltransfers und Subventionen	0,00	0,00	0,00	0,00	0,00	0,00	0,00
	Darlehen/Innere Darlehen	412 700,00	0,00	0,00	0,00	0,00	0,00	412 700,00
5818/83	WVA Sanierungen BA 19 Neuteichstraße-Friedhofgasse	412 700,00						412 700,00
	Finanzierungsleasing	0,00	0,00	0,00	0,00	0,00	0,00	0,00
	Veräußerung langfristiges Vermögen und sonstiges	0,00	0,00	0,00	0,00	0,00	0,00	0,00
Finanzierungsergebnis 1008509		42 220,86	-42 200,00	0,00	0,00	0,00	0,00	0,00
	<i>inklusive Vorjahre (gerundet)</i>		0,00	0,00	0,00	0,00	0,00	

1. Nachtragsvoranschlag 2025

Nachweis der Investitionstätigkeit

Stadtgemeinde Heidenreichstein

Vorhaben	Vorhabensbezeichnung	RA Vorjahre	VA 2025	Plan 2026	Plan 2027	Plan 2028	Plan 2029	Plan Gesamt (gerundet)
Konto	Bezeichnung							
1085015	WVA BA 40 LIS Guttenbrunn + Haslau (2024 bis 2040)							
	Auszahlungen - Investitionen - Mittelverwendung	4 187,50	11 000,00	0,00	0,00	0,00	0,00	15 200,00
	Anschaffungs- oder Herstellungskosten	4 187,50	11 000,00	0,00	0,00	0,00	0,00	15 200,00
5/850150-004000	Wasser- und Abwasserbauten und -anlagen	4 187,50	11 000,00					15 200,00
	Einzahlungen - Finanzierung - Mittelaufbringung	0,00	15 200,00	0,00	0,00	0,00	0,00	15 200,00
	Mittel aus Geldfluss aus der operativen Gebarung	0,00	0,00	0,00	0,00	0,00	0,00	0,00
	Bedarfszuweisungen/KTZ	0,00	2 700,00	0,00	0,00	0,00	0,00	2 700,00
6/850150+301000	Kapitaltransfers von Ländern, Landesfonds und Landeskammern		2 700,00					2 700,00
	Haushaltsrücklagen/Zahlungsmittelreserven	0,00	0,00	0,00	0,00	0,00	0,00	0,00
	Sonstige Kapitaltransfers und Subventionen	0,00	5 300,00	0,00	0,00	0,00	0,00	5 300,00
6/850150+300000	Kapitaltransfers von Bund, Bundesfonds und Bundeskammern		5 300,00					5 300,00
	Darlehen/Innere Darlehen	0,00	7 200,00	0,00	0,00	0,00	0,00	7 200,00
20000/84	LIS Guttenbrunn + Haslau		7 200,00					7 200,00
	Finanzierungsleasing	0,00	0,00	0,00	0,00	0,00	0,00	0,00
	Veräußerung langfristiges Vermögen und sonstiges	0,00	0,00	0,00	0,00	0,00	0,00	0,00
Finanzierungsergebnis 1085015		-4 187,50	4 200,00	0,00	0,00	0,00	0,00	0,00
	<i>inklusive Vorjahre (gerundet)</i>		0,00	0,00	0,00	0,00	0,00	

1. Nachtragsvoranschlag 2025

Nachweis der Investitionstätigkeit

Stadtgemeinde Heidenreichstein

Vorhaben	Vorhabensbezeichnung	RA Vorjahre	VA 2025	Plan 2026	Plan 2027	Plan 2028	Plan 2029	Plan Gesamt (gerundet)
Konto	Bezeichnung							
1085121	ABA BA 39 (2024 bis 2040)							
	Auszahlungen - Investitionen - Mittelverwendung	95 770,08	160 500,00	0,00	0,00	0,00	0,00	256 300,00
	Anschaffungs- oder Herstellungskosten	95 770,08	160 500,00	0,00	0,00	0,00	0,00	256 300,00
5/851210-004000	Wasser- und Abwasserbauten und -anlagen	95 770,08	160 500,00					256 300,00
	Einzahlungen - Finanzierung - Mittelaufbringung	0,00	256 300,00	0,00	0,00	0,00	0,00	256 300,00
	Mittel aus Geldfluss aus der operativen Gebarung	0,00	0,00	0,00	0,00	0,00	0,00	0,00
	Bedarfszuweisungen/KTZ	0,00	0,00	0,00	0,00	0,00	0,00	0,00
	Haushaltsrücklagen/Zahlungsmittelreserven	0,00	0,00	0,00	0,00	0,00	0,00	0,00
	Sonstige Kapitaltransfers und Subventionen	0,00	0,00	0,00	0,00	0,00	0,00	0,00
	Darlehen/Innere Darlehen	0,00	256 300,00	0,00	0,00	0,00	0,00	256 300,00
20000/82	ABA BA 39 Sanierung Neuteichstr.-Friedhofgasse,		256 300,00					256 300,00
	Finanzierungsleasing	0,00	0,00	0,00	0,00	0,00	0,00	0,00
	Veräußerung langfristiges Vermögen und sonstiges	0,00	0,00	0,00	0,00	0,00	0,00	0,00
Finanzierungsergebnis 1085121		-95 770,08	95 800,00	0,00	0,00	0,00	0,00	0,00
	<i>inklusive Vorjahre (gerundet)</i>		0,00	0,00	0,00	0,00	0,00	

1. Nachtragsvoranschlag 2025

Nachweis der Investitionstätigkeit

Stadtgemeinde Heidenreichstein

Vorhaben	Vorhabensbezeichnung	RA Vorjahre	VA 2025	Plan 2026	Plan 2027	Plan 2028	Plan 2029	Plan Gesamt (gerundet)
Konto	Bezeichnung							
1085122	ABA BA 40 LIS Guttenbrunn + Haslau (2024 bis 2040)							
	Auszahlungen - Investitionen - Mittelverwendung	9 988,76	18 300,00	500,00	0,00	0,00	0,00	28 800,00
	Anschaffungs- oder Herstellungskosten	9 988,76	18 300,00	500,00	0,00	0,00	0,00	28 800,00
5/851220-004000	Wasser- und Abwasserbauten und -anlagen	9 988,76	18 300,00	500,00				28 800,00
	Einzahlungen - Finanzierung - Mittelaufbringung	0,00	28 300,00	500,00	0,00	0,00	0,00	28 800,00
	Mittel aus Geldfluss aus der operativen Gebarung	0,00	0,00	0,00	0,00	0,00	0,00	0,00
	Bedarfszuweisungen/KTZ	0,00	4 900,00	500,00	0,00	0,00	0,00	5 400,00
6/851220+301000	Kapitaltransfers von Ländern, Landesfonds und Landeskammern		4 900,00	500,00				5 400,00
	Haushaltsrücklagen/Zahlungsmittelreserven	0,00	0,00	0,00	0,00	0,00	0,00	0,00
	Sonstige Kapitaltransfers und Subventionen	0,00	16 100,00	0,00	0,00	0,00	0,00	16 100,00
6/851220+300000	Kapitaltransfers von Bund, Bundesfonds und Bundeskammern		16 100,00					16 100,00
	Darlehen/Innere Darlehen	0,00	7 300,00	0,00	0,00	0,00	0,00	7 300,00
20000/84	LIS Guttenbrunn + Haslau		7 300,00					7 300,00
	Finanzierungsleasing	0,00	0,00	0,00	0,00	0,00	0,00	0,00
	Veräußerung langfristiges Vermögen und sonstiges	0,00	0,00	0,00	0,00	0,00	0,00	0,00
Finanzierungsergebnis 1085122		-9 988,76	10 000,00	0,00	0,00	0,00	0,00	0,00
	<i>inklusive Vorjahre (gerundet)</i>		0,00	0,00	0,00	0,00	0,00	

1. Nachtragsvoranschlag 2025

Nachweis der Investitionstätigkeit

Stadtgemeinde Heidenreichstein

Vorhaben	Vorhabensbezeichnung	RA Vorjahre	VA 2025	Plan 2026	Plan 2027	Plan 2028	Plan 2029	Plan Gesamt (gerundet)
Konto	Bezeichnung							
2202500	Sonsitge Investitionen 2025 - 2029 (2025 bis 2029)							
	Auszahlungen - Investitionen - Mittelverwendung	0,00	165 300,00	52 800,00	52 800,00	52 800,00	52 800,00	376 500,00
	Anschaffungs- oder Herstellungskosten	0,00	165 300,00	52 800,00	52 800,00	52 800,00	52 800,00	376 500,00
1/029000-020000	Ankauf von Maschinen		8 000,00	8 000,00	8 000,00	8 000,00	8 000,00	40 000,00
1/029000-042000	Betriebsausstattung		17 000,00	2 000,00	2 000,00	2 000,00	2 000,00	25 000,00
1/032000-070000	Aktivierungsfähige Rechte (immaterielle Vermögenswerte)		55 000,00	5 000,00	5 000,00	5 000,00	5 000,00	75 000,00
1/211000-020000	Ankauf von Maschinen		1 600,00					1 600,00
1/211000-042000	Schulmöbel		12 700,00	8 000,00	8 000,00	8 000,00	8 000,00	44 700,00
1/240100-042000	Anschaffung v. Einrichtungsgegenständen		4 000,00					4 000,00
1/240100-050000	Sonderanlagen		15 000,00					15 000,00
1/422000-042000	Amts-, Betriebs- und Geschäftsausstattung		5 000,00					5 000,00
1/612000-020000	Ankauf von Maschinen		3 600,00					3 600,00
1/815000-020000	Ankauf von Maschinen		1 600,00					1 600,00
1/815000-050000	Ankauf von Kinderspielgeräten		6 000,00	6 000,00	6 000,00	6 000,00	6 000,00	30 000,00
1/820000-040000	Ankauf von Fahrzeugen		5 500,00					5 500,00
1/820000-042000	Betriebsausstattung		1 000,00					1 000,00
1/851000-042000	Amts-, Betriebs- und Geschäftsausstattung		5 500,00					5 500,00
1/900000-070000	Software		23 800,00	23 800,00	23 800,00	23 800,00	23 800,00	119 000,00
	Einzahlungen - Finanzierung - Mittelaufbringung	0,00	0,00	0,00	0,00	0,00	0,00	0,00
	Mittel aus Geldfluss aus der operativen Gebarung	0,00	0,00	0,00	0,00	0,00	0,00	0,00
	Bedarfszuweisungen/KTZ	0,00	0,00	0,00	0,00	0,00	0,00	0,00
	Haushaltsrücklagen/Zahlungsmittelreserven	0,00	0,00	0,00	0,00	0,00	0,00	0,00
	Sonstige Kapitaltransfers und Subventionen	0,00	0,00	0,00	0,00	0,00	0,00	0,00
	Darlehen/Innere Darlehen	0,00	0,00	0,00	0,00	0,00	0,00	0,00
	Finanzierungsleasing	0,00	0,00	0,00	0,00	0,00	0,00	0,00
	Veräußerung langfristiges Vermögen und sonstiges	0,00	0,00	0,00	0,00	0,00	0,00	0,00
Finanzierungsergebnis 2202500		0,00	-165 300,00	-52 800,00	-52 800,00	-52 800,00	-52 800,00	-376 500,00
	<i>inklusive Vorjahre (gerundet)</i>		-165 300,00	-218 100,00	-270 900,00	-323 700,00	-376 500,00	

1. Nachtragsvoranschlag 2025

Nachweis der Investitionstätigkeit

Stadtgemeinde Heidenreichstein

Vorhaben	Vorhabensbezeichnung	RA Vorjahre	VA 2025	Plan 2026	Plan 2027	Plan 2028	Plan 2029	Plan Gesamt (gerundet)
Konto	Bezeichnung							
1008506	Leitungskataster WVA BA 16 (1990 bis 2099)							
	Auszahlungen - Investitionen - Mittelverwendung	0,00	0,00	0,00	0,00	0,00	0,00	0,00
	Anschaffungs- oder Herstellungskosten	0,00	0,00	0,00	0,00	0,00	0,00	0,00
	Einzahlungen - Finanzierung - Mittelaufbringung	0,00	0,00	0,00	0,00	0,00	0,00	0,00
	Mittel aus Geldfluss aus der operativen Gebarung	0,00	0,00	0,00	0,00	0,00	0,00	0,00
	Bedarfszuweisungen/KTZ	0,00	0,00	0,00	0,00	0,00	0,00	0,00
	Haushaltsrücklagen/Zahlungsmittelreserven	0,00	0,00	0,00	0,00	0,00	0,00	0,00
	Sonstige Kapitaltransfers und Subventionen	0,00	0,00	0,00	0,00	0,00	0,00	0,00
	Darlehen/Innere Darlehen	0,00	0,00	0,00	0,00	0,00	0,00	0,00
	Finanzierungsleasing	0,00	0,00	0,00	0,00	0,00	0,00	0,00
	Veräußerung langfristiges Vermögen und sonstiges	0,00	0,00	0,00	0,00	0,00	0,00	0,00
Finanzierungsergebnis 1008506		0,00	0,00	0,00	0,00	0,00	0,00	0,00
		<i>inklusive Vorjahre (gerundet)</i>	0,00	0,00	0,00	0,00	0,00	

1. Nachtragsvoranschlag 2025

Nachweis der Investitionstätigkeit

Stadtgemeinde Heidenreichstein

Vorhaben	Vorhabensbezeichnung	RA Vorjahre	VA 2025	Plan 2026	Plan 2027	Plan 2028	Plan 2029	Plan Gesamt (gerundet)
Konto	Bezeichnung							
1008511	Leitungskataster KANAL BA 19 (1990 bis 2099)							
	Auszahlungen - Investitionen - Mittelverwendung	0,00	0,00	0,00	0,00	0,00	0,00	0,00
	Anschaffungs- oder Herstellungskosten	0,00	0,00	0,00	0,00	0,00	0,00	0,00
	Einzahlungen - Finanzierung - Mittelaufbringung	0,00	0,00	0,00	0,00	0,00	0,00	0,00
	Mittel aus Geldfluss aus der operativen Gebarung	0,00	0,00	0,00	0,00	0,00	0,00	0,00
	Bedarfszuweisungen/KTZ	0,00	0,00	0,00	0,00	0,00	0,00	0,00
	Haushaltsrücklagen/Zahlungsmittelreserven	0,00	0,00	0,00	0,00	0,00	0,00	0,00
	Sonstige Kapitaltransfers und Subventionen	0,00	0,00	0,00	0,00	0,00	0,00	0,00
	Darlehen/Innere Darlehen	0,00	0,00	0,00	0,00	0,00	0,00	0,00
	Finanzierungsleasing	0,00	0,00	0,00	0,00	0,00	0,00	0,00
	Veräußerung langfristiges Vermögen und sonstiges	0,00	0,00	0,00	0,00	0,00	0,00	0,00
Finanzierungsergebnis 1008511		0,00	0,00	0,00	0,00	0,00	0,00	0,00
		<i>inklusive Vorjahre (gerundet)</i>	0,00	0,00	0,00	0,00	0,00	

1. Nachtragsvoranschlag 2025

Nachweis der Investitionstätigkeit

Stadtgemeinde Heidenreichstein

Salden Finanzierungsergebnisse		RA Vorjahre	VA 2025	Plan 2026	Plan 2027	Plan 2028	Plan 2029	Plan Gesamt (gerundet)
1000004	Sanierung Volksschulgebäude (2020 bis 2030)							
	Auszahlungen - Investitionen - Mittelverwendung	214 617,64	94 500,00	87 000,00	0,00	0,00	0,00	396 100,00
	Einzahlungen - Finanzierung - Mittelherkunft	214 617,64	94 500,00	87 000,00	0,00	0,00	0,00	396 100,00
		0,00	0,00	0,00	0,00	0,00	0,00	0,00
	<i>inklusive Vorjahre (gerundet)</i>		0,00	0,00	0,00	0,00	0,00	
1000006	Sanierung Wirtschaftshof (2020 bis 2099)							
	Auszahlungen - Investitionen - Mittelverwendung	109 731,27	0,00	0,00	0,00	0,00	0,00	109 700,00
	Einzahlungen - Finanzierung - Mittelherkunft	109 731,27	0,00	0,00	0,00	0,00	0,00	109 700,00
		0,00	0,00	0,00	0,00	0,00	0,00	0,00
	<i>inklusive Vorjahre (gerundet)</i>		0,00	0,00	0,00	0,00	0,00	
1000290	Heizung Bürgerservice (2024 bis 2030)							
	Auszahlungen - Investitionen - Mittelverwendung	14 578,68	25 000,00	0,00	0,00	0,00	0,00	39 600,00
	Einzahlungen - Finanzierung - Mittelherkunft	14 578,68	25 000,00	0,00	0,00	0,00	0,00	39 600,00
		0,00	0,00	0,00	0,00	0,00	0,00	0,00
	<i>inklusive Vorjahre (gerundet)</i>		0,00	0,00	0,00	0,00	0,00	
1007100	Güterwege (1990 bis 2099)							
	Auszahlungen - Investitionen - Mittelverwendung	149 169,04	20 000,00	0,00	0,00	0,00	0,00	169 200,00
	Einzahlungen - Finanzierung - Mittelherkunft	149 169,04	20 000,00	0,00	0,00	0,00	0,00	169 200,00
		0,00	0,00	0,00	0,00	0,00	0,00	0,00
	<i>inklusive Vorjahre (gerundet)</i>		0,00	0,00	0,00	0,00	0,00	
1164200	Feuerwehrhaus Altmanns (2024 bis 2040)							
	Auszahlungen - Investitionen - Mittelverwendung	0,00	50 000,00	0,00	0,00	0,00	0,00	50 000,00
	Einzahlungen - Finanzierung - Mittelherkunft	0,00	50 000,00	0,00	0,00	0,00	0,00	50 000,00
		0,00	0,00	0,00	0,00	0,00	0,00	0,00
	<i>inklusive Vorjahre (gerundet)</i>		0,00	0,00	0,00	0,00	0,00	
1164300	FF-Fahrzeug Eberweis (2022 bis 2030)							
	Auszahlungen - Investitionen - Mittelverwendung	72 850,10	166 000,00	60 000,00	0,00	0,00	0,00	298 900,00
	Einzahlungen - Finanzierung - Mittelherkunft	72 850,10	166 000,00	60 000,00	0,00	0,00	0,00	298 900,00
		0,00	0,00	0,00	0,00	0,00	0,00	0,00
	<i>inklusive Vorjahre (gerundet)</i>		0,00	0,00	0,00	0,00	0,00	
1164600	FF-Auto Seyfrieds (2023 bis 2099)							
	Auszahlungen - Investitionen - Mittelverwendung	502 584,47	0,00	0,00	0,00	0,00	0,00	502 600,00
	Einzahlungen - Finanzierung - Mittelherkunft	502 584,47	0,00	0,00	0,00	0,00	0,00	502 600,00
		0,00	0,00	0,00	0,00	0,00	0,00	0,00
	<i>inklusive Vorjahre (gerundet)</i>		0,00	0,00	0,00	0,00	0,00	

1. Nachtragsvoranschlag 2025

Nachweis der Investitionstätigkeit

Stadtgemeinde Heidenreichstein

Salden Finanzierungsergebnisse		RA Vorjahre	VA 2025	Plan 2026	Plan 2027	Plan 2028	Plan 2029	Plan Gesamt (gerundet)
1360100	Museumsneubau (2021 bis 2030)							
	Auszahlungen - Investitionen - Mittelverwendung	8 000,00	50 000,00	0,00	0,00	0,00	0,00	58 000,00
	Einzahlungen - Finanzierung - Mittelherkunft	8 000,00	50 000,00	0,00	0,00	0,00	0,00	58 000,00
		0,00	0,00	0,00	0,00	0,00	0,00	0,00
	<i>inklusive Vorjahre (gerundet)</i>		0,00	0,00	0,00	0,00	0,00	
1612100	Infrastrukturmassnahmen Strassenbau und Strass							
	Auszahlungen - Investitionen - Mittelverwendung	2 628 490,18	415 200,00	832 200,00	0,00	0,00	0,00	3 875 900,00
	Einzahlungen - Finanzierung - Mittelherkunft	2 628 490,18	415 200,00	832 200,00	0,00	0,00	0,00	3 875 900,00
		0,00	0,00	0,00	0,00	0,00	0,00	0,00
	<i>inklusive Vorjahre (gerundet)</i>		0,00	0,00	0,00	0,00	0,00	
1612400	Stellplätze Caravan (2023 bis 2099)							
	Auszahlungen - Investitionen - Mittelverwendung	46 754,72	0,00	0,00	0,00	0,00	0,00	46 800,00
	Einzahlungen - Finanzierung - Mittelherkunft	30 083,45	16 700,00	0,00	0,00	0,00	0,00	46 800,00
		-16 671,27	16 700,00	0,00	0,00	0,00	0,00	0,00
	<i>inklusive Vorjahre (gerundet)</i>		0,00	0,00	0,00	0,00	0,00	
1612500	Traktor John Deere (2024 bis 2099)							
	Auszahlungen - Investitionen - Mittelverwendung	53 773,57	52 000,00	52 000,00	0,00	0,00	0,00	157 800,00
	Einzahlungen - Finanzierung - Mittelherkunft	53 773,57	52 000,00	52 000,00	0,00	0,00	0,00	157 800,00
		0,00	0,00	0,00	0,00	0,00	0,00	0,00
	<i>inklusive Vorjahre (gerundet)</i>		0,00	0,00	0,00	0,00	0,00	
1812000	Sanierung öffentliches WC Busbahnh. (2017 bis 2							
	Auszahlungen - Investitionen - Mittelverwendung	0,00	65 000,00	0,00	0,00	0,00	0,00	65 000,00
	Einzahlungen - Finanzierung - Mittelherkunft	0,00	65 000,00	0,00	0,00	0,00	0,00	65 000,00
		0,00	0,00	0,00	0,00	0,00	0,00	0,00
	<i>inklusive Vorjahre (gerundet)</i>		0,00	0,00	0,00	0,00	0,00	
1815100	Outdoorparcours Fit & Fun Jungsein in Heidenreic							
	Auszahlungen - Investitionen - Mittelverwendung	72 063,85	0,00	0,00	0,00	0,00	0,00	72 100,00
	Einzahlungen - Finanzierung - Mittelherkunft	72 063,85	0,00	0,00	0,00	0,00	0,00	72 100,00
		0,00	0,00	0,00	0,00	0,00	0,00	0,00
	<i>inklusive Vorjahre (gerundet)</i>		0,00	0,00	0,00	0,00	0,00	
1815200	Grünanlagen/Kinderspielplätze (2023 bis 2099)							
	Auszahlungen - Investitionen - Mittelverwendung	124 690,20	0,00	0,00	0,00	0,00	0,00	124 700,00
	Einzahlungen - Finanzierung - Mittelherkunft	102 090,20	22 600,00	0,00	0,00	0,00	0,00	124 700,00
		-22 600,00	22 600,00	0,00	0,00	0,00	0,00	0,00
	<i>inklusive Vorjahre (gerundet)</i>		0,00	0,00	0,00	0,00	0,00	

1. Nachtragsvoranschlag 2025

Nachweis der Investitionstätigkeit

Stadtgemeinde Heidenreichstein

Salden Finanzierungsergebnisse		RA Vorjahre	VA 2025	Plan 2026	Plan 2027	Plan 2028	Plan 2029	Plan Gesamt (gerundet)
1816000	Straßenbeleuchtung Sanierung u. Austausch (201							
	Auszahlungen - Investitionen - Mittelverwendung	626 718,28	0,00	0,00	0,00	0,00	0,00	626 700,00
	Einzahlungen - Finanzierung - Mittelherkunft	626 718,28	0,00	0,00	0,00	0,00	0,00	626 700,00
		0,00	0,00	0,00	0,00	0,00	0,00	0,00
	<i>inklusive Vorjahre (gerundet)</i>		0,00	0,00	0,00	0,00	0,00	
1817000	Urnenhain - Erweiterung (2022 bis 2099)							
	Auszahlungen - Investitionen - Mittelverwendung	85 450,10	0,00	0,00	0,00	0,00	0,00	85 500,00
	Einzahlungen - Finanzierung - Mittelherkunft	85 450,10	0,00	0,00	0,00	0,00	0,00	85 500,00
		0,00	0,00	0,00	0,00	0,00	0,00	0,00
	<i>inklusive Vorjahre (gerundet)</i>		0,00	0,00	0,00	0,00	0,00	
1820200	Wirtschaftshof - Heizung (2024 bis 2030)							
	Auszahlungen - Investitionen - Mittelverwendung	106 455,64	5 000,00	0,00	0,00	0,00	0,00	111 500,00
	Einzahlungen - Finanzierung - Mittelherkunft	99 455,64	12 000,00	0,00	0,00	0,00	0,00	111 500,00
		-7 000,00	7 000,00	0,00	0,00	0,00	0,00	0,00
	<i>inklusive Vorjahre (gerundet)</i>		0,00	0,00	0,00	0,00	0,00	
1850100	WVA Sanierungen 2021 (2021 bis 2099)							
	Auszahlungen - Investitionen - Mittelverwendung	377 142,07	19 000,00	0,00	0,00	0,00	0,00	396 100,00
	Einzahlungen - Finanzierung - Mittelherkunft	236 100,00	160 000,00	0,00	0,00	0,00	0,00	396 100,00
		-141 042,07	141 000,00	0,00	0,00	0,00	0,00	0,00
	<i>inklusive Vorjahre (gerundet)</i>		0,00	0,00	0,00	0,00	0,00	
1850140	WVA BA 18 Sanierungen 2022 (2022 bis 2099)							
	Auszahlungen - Investitionen - Mittelverwendung	708 484,12	20 000,00	0,00	0,00	0,00	0,00	728 500,00
	Einzahlungen - Finanzierung - Mittelherkunft	312 902,87	415 600,00	0,00	0,00	0,00	0,00	728 500,00
		-395 581,25	395 600,00	0,00	0,00	0,00	0,00	0,00
	<i>inklusive Vorjahre (gerundet)</i>		0,00	0,00	0,00	0,00	0,00	
1851130	ABA Edlau, Weißer Garten (2014 bis 2099)							
	Auszahlungen - Investitionen - Mittelverwendung	0,00	424 000,00	424 000,00	422 000,00	0,00	0,00	1 270 000,00
	Einzahlungen - Finanzierung - Mittelherkunft	0,00	424 000,00	424 000,00	422 000,00	0,00	0,00	1 270 000,00
		0,00	0,00	0,00	0,00	0,00	0,00	0,00
	<i>inklusive Vorjahre (gerundet)</i>		0,00	0,00	0,00	0,00	0,00	
1851400	ABA Thaures (2013 bis 2099)							
	Auszahlungen - Investitionen - Mittelverwendung	0,00	0,00	0,00	0,00	0,00	0,00	0,00
	Einzahlungen - Finanzierung - Mittelherkunft	0,00	0,00	0,00	0,00	0,00	0,00	0,00
		0,00	0,00	0,00	0,00	0,00	0,00	0,00
	<i>inklusive Vorjahre (gerundet)</i>		0,00	0,00	0,00	0,00	0,00	

1. Nachtragsvoranschlag 2025

Nachweis der Investitionstätigkeit

Stadtgemeinde Heidenreichstein

Salden Finanzierungsergebnisse		RA Vorjahre	VA 2025	Plan 2026	Plan 2027	Plan 2028	Plan 2029	Plan Gesamt (gerundet)
1851940	ABA Sanierungen 2021 (2021 bis 2099)							
	Auszahlungen - Investitionen - Mittelverwendung	960 764,77	78 000,00	0,00	0,00	0,00	0,00	1 038 800,00
	Einzahlungen - Finanzierung - Mittelherkunft	960 764,77	78 000,00	0,00	0,00	0,00	0,00	1 038 800,00
		0,00	0,00	0,00	0,00	0,00	0,00	0,00
	<i>inklusive Vorjahre (gerundet)</i>		0,00	0,00	0,00	0,00	0,00	
1851970	ABA BA 38 Sanierungen 2022 (2021 bis 2099)							
	Auszahlungen - Investitionen - Mittelverwendung	2 515 812,07	878 700,00	0,00	0,00	0,00	0,00	3 394 500,00
	Einzahlungen - Finanzierung - Mittelherkunft	2 354 087,76	1 040 400,00	0,00	0,00	0,00	0,00	3 394 500,00
		-161 724,31	161 700,00	0,00	0,00	0,00	0,00	0,00
	<i>inklusive Vorjahre (gerundet)</i>		0,00	0,00	0,00	0,00	0,00	
1870000	Photovoltaikanlagen (2023 bis 2099)							
	Auszahlungen - Investitionen - Mittelverwendung	141 440,09	4 500,00	0,00	0,00	0,00	0,00	145 900,00
	Einzahlungen - Finanzierung - Mittelherkunft	145 928,94	0,00	0,00	0,00	0,00	0,00	145 900,00
		4 488,85	-4 500,00	0,00	0,00	0,00	0,00	0,00
	<i>inklusive Vorjahre (gerundet)</i>		0,00	0,00	0,00	0,00	0,00	
1894000	Margithalle (2022 bis 2099)							
	Auszahlungen - Investitionen - Mittelverwendung	49 476,20	161 000,00	0,00	0,00	0,00	0,00	210 500,00
	Einzahlungen - Finanzierung - Mittelherkunft	50 000,00	160 500,00	0,00	0,00	0,00	0,00	210 500,00
		523,80	-500,00	0,00	0,00	0,00	0,00	0,00
	<i>inklusive Vorjahre (gerundet)</i>		0,00	0,00	0,00	0,00	0,00	
1000007	ABA BA 34 Sanierungen 2020 Kautzenerstr., Pert							
	Auszahlungen - Investitionen - Mittelverwendung	785 489,08	0,00	0,00	0,00	0,00	0,00	785 500,00
	Einzahlungen - Finanzierung - Mittelherkunft	785 489,08	0,00	0,00	0,00	0,00	0,00	785 500,00
		0,00	0,00	0,00	0,00	0,00	0,00	0,00
	<i>inklusive Vorjahre (gerundet)</i>		0,00	0,00	0,00	0,00	0,00	
1000009	WVA BA 15 Heidenreichstein Kautzenerstraße u.							
	Auszahlungen - Investitionen - Mittelverwendung	608 662,27	0,00	0,00	0,00	0,00	0,00	608 700,00
	Einzahlungen - Finanzierung - Mittelherkunft	504 662,27	104 000,00	0,00	0,00	0,00	0,00	608 700,00
		-104 000,00	104 000,00	0,00	0,00	0,00	0,00	0,00
	<i>inklusive Vorjahre (gerundet)</i>		0,00	0,00	0,00	0,00	0,00	
1008507	WVA Dietweis + Edlau + Weißer G. (1990 bis 209)							
	Auszahlungen - Investitionen - Mittelverwendung	0,00	558 000,00	553 000,00	552 000,00	0,00	0,00	1 663 000,00
	Einzahlungen - Finanzierung - Mittelherkunft	0,00	558 000,00	553 000,00	552 000,00	0,00	0,00	1 663 000,00
		0,00	0,00	0,00	0,00	0,00	0,00	0,00
	<i>inklusive Vorjahre (gerundet)</i>		0,00	0,00	0,00	0,00	0,00	

1. Nachtragsvoranschlag 2025

Nachweis der Investitionstätigkeit

Stadtgemeinde Heidenreichstein

Salden Finanzierungsergebnisse		RA Vorjahre	VA 2025	Plan 2026	Plan 2027	Plan 2028	Plan 2029	Plan Gesamt (gerundet)
1008509	WVA BA 19 (2024 bis 2040)							
	Auszahlungen - Investitionen - Mittelverwendung	370 479,14	382 200,00	0,00	0,00	0,00	0,00	752 700,00
	Einzahlungen - Finanzierung - Mittelherkunft	412 700,00	340 000,00	0,00	0,00	0,00	0,00	752 700,00
		42 220,86	-42 200,00	0,00	0,00	0,00	0,00	0,00
	<i>inklusive Vorjahre (gerundet)</i>		0,00	0,00	0,00	0,00	0,00	
1085015	WVA BA 40 LIS Guttenbrunn + Haslau (2024 bis 2							
	Auszahlungen - Investitionen - Mittelverwendung	4 187,50	11 000,00	0,00	0,00	0,00	0,00	15 200,00
	Einzahlungen - Finanzierung - Mittelherkunft	0,00	15 200,00	0,00	0,00	0,00	0,00	15 200,00
		-4 187,50	4 200,00	0,00	0,00	0,00	0,00	0,00
	<i>inklusive Vorjahre (gerundet)</i>		0,00	0,00	0,00	0,00	0,00	
1085121	ABA BA 39 (2024 bis 2040)							
	Auszahlungen - Investitionen - Mittelverwendung	95 770,08	160 500,00	0,00	0,00	0,00	0,00	256 300,00
	Einzahlungen - Finanzierung - Mittelherkunft	0,00	256 300,00	0,00	0,00	0,00	0,00	256 300,00
		-95 770,08	95 800,00	0,00	0,00	0,00	0,00	0,00
	<i>inklusive Vorjahre (gerundet)</i>		0,00	0,00	0,00	0,00	0,00	
1085122	ABA BA 40 LIS Guttenbrunn + Haslau (2024 bis 2							
	Auszahlungen - Investitionen - Mittelverwendung	9 988,76	18 300,00	500,00	0,00	0,00	0,00	28 800,00
	Einzahlungen - Finanzierung - Mittelherkunft	0,00	28 300,00	500,00	0,00	0,00	0,00	28 800,00
		-9 988,76	10 000,00	0,00	0,00	0,00	0,00	0,00
	<i>inklusive Vorjahre (gerundet)</i>		0,00	0,00	0,00	0,00	0,00	
Saldo Investive Einzelvorhaben		-911 331,73	911 400,00	0,00	0,00	0,00	0,00	0,00
	<i>inklusive Vorjahre (gerundet)</i>		0,00	0,00	0,00	0,00	0,00	
2202500	Sonsitge Investitionen 2025 - 2029 (2025 bis 2029)							
	Auszahlungen - Investitionen - Mittelverwendung	0,00	165 300,00	52 800,00	52 800,00	52 800,00	52 800,00	376 500,00
	Einzahlungen - Finanzierung - Mittelherkunft	0,00	0,00	0,00	0,00	0,00	0,00	0,00
		0,00	-165 300,00	-52 800,00	-52 800,00	-52 800,00	-52 800,00	-376 500,00
	<i>inklusive Vorjahre (gerundet)</i>		-165 300,00	-218 100,00	-270 900,00	-323 700,00	-376 500,00	
Saldo Sonstige Investitionen		0,00	-165 300,00	-52 800,00	-52 800,00	-52 800,00	-52 800,00	-376 500,00
	<i>inklusive Vorjahre (gerundet)</i>		-165 300,00	-218 100,00	-270 900,00	-323 700,00	-376 500,00	

1. Nachtragsvoranschlag 2025

Nachweis der Investitionstätigkeit

Stadtgemeinde Heidenreichstein

Salden Finanzierungsergebnisse		RA Vorjahre	VA 2025	Plan 2026	Plan 2027	Plan 2028	Plan 2029	Plan Gesamt (gerundet)
1008506	Leitungskataster WVA BA 16 (1990 bis 2099)							
	Auszahlungen - Investitionen - Mittelverwendung	0,00	0,00	0,00	0,00	0,00	0,00	0,00
	Einzahlungen - Finanzierung - Mittelherkunft	0,00	0,00	0,00	0,00	0,00	0,00	0,00
		0,00	0,00	0,00	0,00	0,00	0,00	0,00
	<i>inklusive Vorjahre (gerundet)</i>		0,00	0,00	0,00	0,00	0,00	
1008511	Leitungskataster KANAL BA 19 (1990 bis 2099)							
	Auszahlungen - Investitionen - Mittelverwendung	0,00	0,00	0,00	0,00	0,00	0,00	0,00
	Einzahlungen - Finanzierung - Mittelherkunft	0,00	0,00	0,00	0,00	0,00	0,00	0,00
		0,00	0,00	0,00	0,00	0,00	0,00	0,00
	<i>inklusive Vorjahre (gerundet)</i>		0,00	0,00	0,00	0,00	0,00	
Saldo Investive Einzelvorhaben		0,00	0,00	0,00	0,00	0,00	0,00	0,00
	<i>inklusive Vorjahre (gerundet)</i>		0,00	0,00	0,00	0,00	0,00	
Saldo der gesamten Investitionstätigkeit		-911 331,73	746 100,00	-52 800,00	-52 800,00	-52 800,00	-52 800,00	-376 500,00
	<i>inklusive Vorjahre (gerundet)</i>		-165 300,00	-218 100,00	-270 900,00	-323 700,00	-376 500,00	

Dienstpostenplan
- interne Anlage b

Dienstpostenplan															
Verwendungszweig (NÖ GBedG 2025)	Verwendung (NÖ GBedG 2025)	Bezeichnung des Dienstzweiges (GBDO/GVBG)	Dienstzweig Nr. (GBDO/GVBG)	Tätigkeitsprofil (NÖ GBedG 2025)	Zahl der Dienstposten	Verwendungs- bzw. Entlohnungsgruppe		Zahl der Funktionsdienstposten	Art des Funktionsdienstposten		Funktionsdienstposten		Personalzulage	Hinweis	
						(GBDO/GVBG)	(NÖ GBedG 2025)		(§ 2 Abs. 3 lit. a-d GBDO)	(§ 6 Abs. 3 Z 1 - 4 NÖ GBedG 2025)	Bezeichnung	Funktionsgruppe			
Verwaltungsdienst	Höherer Dienst	Höherer Verwaltungsdienst	44	/ 4.3.	1	VII/7	/ V3	1	a	/ 1	StadtdirektorIn	9	FL3	JA	
Verwaltungsdienst	Gehobener Dienst	Rechnungs-(Buchhaltungs-)dienst	54	/ 4.2.	3	VI/6	/ V2	1	b	/ 2	LeiterIn Finanzabteilung	8	FL2	JA	
Verwaltungsdienst	Gehobener Dienst	Gehobener Standesbeamten-(oder Staatsbürgerschafts-)dienst	55	/ 4.2.	1	VI/6	/ V2	1	b	/ 2	StandesbeamterIn	8	FL2	JA	
Verwaltungsdienst	Gehobener Dienst	Gehobener Verwaltungsdienst	56	/ 4.2.	2	VI/6	/ V2	1	b	/ 2	BauwesenleiterIn	8	FL2	JA	
Verwaltungsdienst	Fachdienst	Verwaltungsfachdienst	71	/ 4.1.	3	V/5	/ V1	1	d	/ 4	IT-BetreuerIn	7	FE1		
Assistenzdienst	Assistenzdienst	Mittlerer Dienst in Archiven, Bibliotheken, Museen und Sammlungen	76	/ 2.3.	2	IV/4	/ A2			/					
Assistenzdienst	Assistenzdienst	Mittlerer Verwaltungs- und Kanzleidienst	85	/ 2.3.	3	IV/4	/ A2			/					
Technischer Dienst	Gehobener Dienst	Gehobener Facharbeiter (gemäß § 6 Abs. 1 lit. b Z 3)	1	/ 3.3.	1	VI/6	/ T2	1	b	/ 2	Wirtschaftshofleiter	8	FL2	JA	
Technischer Dienst	Fachdienst	Facharbeiter	2	/ 3.1.	15	V/5	/ T1			/					
Assistenzdienst	Assistenzdienst	Angelernter Arbeiter	11	/ 2.1.	3	III/3	/ A2			/					
Elementar- und sozialpädagogischer Dienst	Fachdienst	Kindergartenhilfsdienst	12	/ 7.1.	10	III/3	/ P1			/					
Hilfsdienst	Hilfsdienst	Hilfsdienst mit einschlägigen Vorkenntnissen	15	/ 1.1.	1	II/2	/ A1			/					
Technischer Dienst	Fachdienst	Schulwart mit Zusatzverwendung im handwerklichen Beruf	7	/ 3.1.	1	IV/4	/ T1			/					
Hilfsdienst	Hilfsdienst	Hilfsdienst	17	/ 1.1.	7	I/1	/ A1			/					
Elementar- und sozialpädagogischer Dienst	Gehobener Dienst	Gehobener Erzieherdienst	48	/ 7.3.	1	VI/6	/ P2			/					
Elementar- und sozialpädagogischer Dienst	Fachdienst	Erzieherfachdienst	60	/ 7.1.	1	V/5	/ P1			/					
Verwaltungsdienst	Gehobener Dienst	Gehobener Wirtschaftsdienst	57	/ 4.2.	1	VI/6	/ V2			/					

Personaldaten iSd ÖStp (Anlage 4)

Gruppe 1 - gesamt	Dienstverhältnis zu Gemeinde, dienstleistend in einer Dienststelle, bezahlt aus dem Budget von Gemeinde		Personalaufwendungen				
	Köpfe ³⁾	VBÄ ³⁾	davon melden Gemeinden optional				gesamt
Bezüge (Unterklasse 50-52)			Nebengebühren (Unterklasse 56)	Dienstgeberbeiträge (Unterklasse 58)	Weitere Aufwendungen	Kontenklasse 5 ²⁾	
Beamtinnen und Beamte	k.A.	k.A.	0,00				
Vertragsbedienstete	56,00	47,23	2 620 700,00				
KV-Bedienstete (Kollektivvertrag)	k.A.	k.A.	11 900,00				
Nicht zuordenbar	k.A.	k.A.					
Summe	58,00	47,51	2 632 600,00	170 600,00	616 600,00	0,00	3 419 800,00
darunter (Teilmengen der Gruppe 1)			Länder und Gemeinden melden optional				
	Köpfe ³⁾	VBÄ ³⁾	Bezüge (Unterklasse 50-52)	Nebengebühren (Unterklasse 56)	Dienstgeberbeiträge (Unterklasse 58)	Weitere Aufwendungen	Kontenklasse 5 ²⁾
Musikschullehrerinnen und -lehrer	k.A.	k.A.					
Elementarpädagoginnen und -pädagogen	k.A.	k.A.					
Bedienstete nicht-ausgliederter Krankenanstalten	k.A.	k.A.					
Lehrlinge	k.A.	k.A.					
Summe	k.A.	k.A.					

Gruppe 2 - gesamt	Dienstverhältnis zu Gemeinde, nicht dienstleistend bei Gemeinde ¹⁴ , bezahlt aus dem Budget von Gemeinde		Personalaufwendungen				
	Köpfe ³⁾	VBÄ ³⁾	davon melden Gemeinden optional				gesamt
Bezüge (Unterklasse 50-52)			Nebengebühren (Unterklasse 56)	Dienstgeberbeiträge (Unterklasse 58)	Weitere Aufwendungen	Kontenklasse 5 ²⁾	
Beamtinnen und Beamte	k.A.	k.A.					
Vertragsbedienstete	k.A.	k.A.					
Nicht zuordenbar	k.A.	k.A.					
Summe	k.A.	k.A.					

Gruppe 2 - nach Rechnungsträger		Köpfe	VBÄ
Einheit: Naturpark			
Refundierung des Personalaufwandes? Ja/Nein	Nein		
Anzahl Bedienstete		1,0	1,0

Beamtinnen und Beamte - Pensionistinnen und Pensionisten zum 31.12.2025			
	Köpfe ³⁾	Ø-Pensionshöhe / Mt. ⁴⁾	
Ruhegenussbezieherinnen und -bezieher	k.A.		
Hinterbliebene ⁵⁾	k.A.		
Neue Ruhegenussbezieherinnen und -bezieher im Bezugsjahr 2025			
	Köpfe ³⁾	Ø-Pensionsantrittsalter	Ø-Pensionshöhe / Mt. ⁴⁾
Alterspension ⁶⁾	k.A.		
Dienstunfähigkeit ⁷⁾	k.A.		
vorzeitige Pensionierung mit Abschlag ⁸⁾	k.A.		
vorzeitige Pensionierung ohne Abschlag ⁹⁾	k.A.		
Pensionierungen gesamt	k.A.	0,0	0,0
Gesamter Pensionsaufwand für das Bezugsjahr 2025	134 600,00		
<p>1) gemäß den Vorgaben in Artikel 14 Abs. 2 lit. c ÖStP 2012 2) Personalrückstellungen und Sachbezüge sind in diese Anlage nicht aufzunehmen 3) Aus Datenschutzgründen wird dieses Feld erst ab 6 betroffenen Personen ausgewiesen 4) Durchschnittspension im Dezember laut Personalstatistik-Festlegungen ohne Sonderzahlungen, ohne Pflegegeld und ohne sonstige Transferleistungen; brutto 5) Witwen-, Witwer-, Waisenversorgungsbezüge und vergleichbare Leistungen 6) Ruhebezüge aufgrund eines Übertritts in den Ruhestand oder einer vergleichbaren Regelung iSd § 13 BDG 1979 7) Ruhebezüge aufgrund einer Ruhestandsversetzung wegen dauernder Dienstunfähigkeit iSd § 14 BDG 1979 8) Ruhebezüge aufgrund einer vorzeitigen Ruhestandsversetzung mit Abschlag iSd §§ 15b, 15c oder 236d BDG 1979 9) Ruhebezüge aufgrund einer vorzeitigen Ruhestandsversetzung ohne Abschlag 10) Inkl. Musikschullehrerinnen und -lehrer sowie Elementarpädagoginnen und -pädagogen 11) Darunter sind Personalgestellungen bei Beteiligungen iSd § 23 VRV 2015 sowie sonstige Personalgestellungen, zB bei anderen Gebietskörperschaften und Körperschaften öffentlichen Rechts zu verstehen.</p>			

Querschnitt (Anlage 5b)

1. Nachtragsvoranschlag 2025

Querschnitt (Anlage 5b)

Stadtgemeinde Heidenreichstein

VQS-Pos.	Zuordnung der MVAG	Bezeichnung	Anmerkungen	Gesamt-Haushalt	Haushalt ohne Quasi-KG	Quasi-KG ²
Mittelaufbringung (Erträge bzw. Einzahlungen und erhaltene Kapitaltransfers)						
10	3111	Einzahlungen aus eigenen Abgaben		1 962 100,00	1 962 100,00	
11	2112	Erträge aus Ertragsanteilen		3 791 000,00	3 791 000,00	
12	2113, 2114, 2115	Erträge aus Gebühren, Leistungen, Besitz und wirtschaftlicher Tätigkeit		2 389 300,00	413 200,00	1 976 100,00
13	2116	Erträge aus Veräußerungen, sonstige Erträge	ohne Gruppe (Konto) 806, 807, 899	131 700,00	131 700,00	
14	2117	Nicht finanzierungswirksame operative Erträge	ohne Gruppe (Konto) 817, 819, 891			
15	212x	Erträge aus Transfers	ohne Gruppe (Konto) 813	1 432 300,00	1 316 100,00	116 200,00
16	213x	Finanzerträge	ohne Gruppe (Konto) 818, 821, 825, 826	100,00	100,00	
17	333x	Erhaltene Kapitaltransfers		2 953 200,00	322 600,00	2 630 600,00
19	Summe 1 (Mittelaufbringung bereinigt)³			12 659 700,00	7 936 800,00	4 722 900,00
Mittelverwendung (Aufwendungen)						
20	2211, 2212, 2213	Finanzierungswirksamer Personalaufwand		3 419 800,00	3 227 800,00	192 000,00
21	2221 - 2225	Finanzierungswirksamer Sachaufwand	ohne Gruppe (Konto) 799	2 602 900,00	1 862 200,00	740 700,00
22	2226	Verluste aus dem Abgang von Anlagevermögen, Rückstellungen für ausstehende Rechnungen	nur Gruppe (Konto) 683, 688			
23	223x	Transferaufwand	ohne Gruppe (Konto) 696, 761	3 761 100,00	3 351 100,00	410 000,00
24	224x	Finanzaufwand	ohne Gruppe (Konto) 652, 654, 682, 694, 697, 699	403 500,00	97 900,00	305 600,00
29	Summe 2 (Mittelverwendung bereinigt)³			10 187 300,00	8 539 000,00	1 648 300,00
Vermögensbildung (Sachanlagevermögen), inkl. Vorräte						
30	341x	Immaterielle Vermögenswerte und Sachanlagen (Zugang/Auszahlungen)	ohne Gruppe (Konto) 080-083	3 823 200,00	1 268 000,00	2 555 200,00
31	331x	Immaterielle Vermögenswerte und Sachanlagen (Abgang/Einzahlungen)	ohne Gruppe (Konto) 080-083, 800-806 (Abgang mit Minus erfassen)			
32	3221	Vorräte (Saldo/Auszahlungen)	ohne Unterklasse 40-48			
39	Summe 3 (Vermögensbildung bereinigt)³			3 823 200,00	1 268 000,00	2 555 200,00
49	Saldo = Summe 1 - Summe 2 - Summe 3			-1 350 800,00	-1 870 200,00	519 400,00

1. Nachtragsvoranschlag 2025

Querschnitt (Anlage 5b)

Stadtgemeinde Heidenreichstein

VQS-Pos.	Zuordnung der MVAG	Bezeichnung	Anmerkungen	Gesamt-Haushalt	Haushalt ohne Quasi-KG	Quasi-KG ²
Überrechnung Quasi-Kapitalgesellschaften (Quasi-KG) gemäß ESVG						
50	2301	Entnahmen von Haushaltsrücklagen		n.a.	n.a.	
51	2401	Zuweisungen an Haushaltsrücklagen		n.a.	n.a.	
52	332x	Einzahlungen aus der Rückzahlung von Darlehen sowie gewährten Vorschüssen	ohne Gruppe (Konto) 273, 280-282	n.a.	n.a.	
53	342x	Auszahlungen aus der Gewährung von Darlehen sowie gewährten Vorschüssen	ohne Gruppe (Konto) 273, 280-282	n.a.	n.a.	
54	351x	Einzahlungen aus der Aufnahme von Finanzschulden		n.a.	n.a.	1 205 700,00
55	361x	Auszahlungen aus der Tilgung von Finanzschulden		n.a.	n.a.	-626 000,00
59	Überrechnung Quasi-KG Summe aus Position 49 (Quasi-KG) und Position 50 bis 55			n.a.	n.a.	1 099 100,00
60	Finanzierungssaldo (Voranschlag) aus Position 49 (Haushalt ohne Quasi-KG) und Position 59 (Quasi-KG) ¹			n.a.	-771 100,00	n.a.
61	Erläuterungen der Gebietskörperschaft (optional)					

1) Entsprechend den Bestimmungen des Artikel 15 Abs. 1 Österreichischer Stabilitätspakt sind die Daten bzw. Grobplanungen der Gemeinden landesweise im Wege der Länder vorzulegen, das ausgewiesene Einzelergebnis der Gemeinde zum Finanzierungssaldo gemäß Pos. 60 hat nur bedingte Aussagekraft für das Gesamtergebnis der Haushaltskoordinierung.

2) Quasi-Kapitalgesellschaften außerhalb des Sektors Staat gemäß ESVG (Ansatz 85-86).

3) Mittelaufbringung und -verwendung sowie Vermögensbildung bereinigt näherungsweise im Sinne der Einnahmen und Ausgaben gemäß ESVG.

Nachweis über Transferzahlungen (Anlage 6a)

1. Nachtragsvoranschlag 2025

Stadtgemeinde Heidenreichstein

Nachweis über Transferzahlungen (Anlage 6a)

Haushaltskonto	Bezeichnung Ansatz	Bezeichnung Post	Summe Einzahlungen	Summe Auszahlungen
Transferzahlungen von/an Bund, Bundesfonds, Bundeskammern				
Gesamtsumme Transferzahlungen von/an Bund, Bundesfonds, Bundeskammern			4 533 400,00	0,00
Summe Kapitaltransfers			118 400,00	0,00
Summe Transfers			4 415 000,00	0,00
2/021000+860000	Statistisches Amt	Ersatz f. statistische Erhebungen - Bund	100,00	
2/240100+860000	Kindergärten	Transfers von Bund, Bundesfonds und Bundeskammern	102 000,00	
2/789100+860000	Altlast Franke	Transfers von Bund, Bundesfonds und Bundeskammern	36 900,00	
2/850000+860000	Betriebe der Wasserversorgung	Subvention des Bund	2 400,00	
2/851000+860000	Betriebe der Abwasserbeseitigung	Transfers von Bund, Bundesfonds und Bundeskammern	112 800,00	
2/925000+859400	Ertragsanteile an Gemeinsch. Bundesabg.	Ertragsanteile - Bev.Schl. (inkl. Kest)	3 791 000,00	
2/941000+860000	Sonst. Finanzzuw. nach dem Fag	Transfers von Bund, Bundesfonds und Bundeskammern	246 800,00	
2/941000+860100	Sonst. Finanzzuw. nach dem Fag	Transfers von Bund, Bundesfonds und Bundeskammern	103 900,00	
2/945000+860000	Sonstige Zuschüsse des Bundes	Transfers von Bund, Bundesfonds und Bundeskammern	19 100,00	
6/029100+300000	Amtsgebäude	Kapitaltransfers von Bund, Bundesfonds und Bundeskammern	5 000,00	
6/820200+300000	Wirtschaftshöfe - Heizung	Kapitaltransfers von Bund, Bundesfonds und Bundeskammern	12 000,00	
6/850150+300000	WVA BA 40 LIS Guttenbrunn + Haslau	Kapitaltransfers von Bund, Bundesfonds und Bundeskammern	5 300,00	
6/851220+300000	ABA BA 40 LIS Guttenbrunn + Haslau	Kapitaltransfers von Bund, Bundesfonds und Bundeskammern	16 100,00	
6/894000+300000	Stadthallen	Kapitaltransfers von Bund, Bundesfonds und Bundeskammern	80 000,00	
Transferzahlungen von/an Länder, Landesfonds, Landesammern				
Gesamtsumme Transferzahlungen von/an Länder, Landesfonds, Landesammern			696 000,00	1 088 300,00
Summe Kapitaltransfers			597 600,00	0,00
Summe Transfers			98 400,00	1 088 300,00
2/024000+816000	Wahlamt	Kostenbeiträge für Wahlen	4 000,00	
2/133000+861000	Veterinärpolizei	Transfers von Ländern, Landesfonds und Landesammern	500,00	
2/211000+861000	Volksschule	Transfers von Ländern, Landesfonds und Landesammern	21 000,00	
2/240100+861000	Kindergärten	Transfers von Ländern, Landesfonds und Landesammern	31 500,00	
2/270000+861000	Volkshochschulen	Transfers von Ländern, Landesfonds und Landesammern	1 000,00	
2/273000+861000	Volksbüchereien	Transfers von Ländern, Landesfonds und Landesammern	1 500,00	
2/423000+861000	Essen auf Rädern	Transfers von Ländern, Landesfonds und Landesammern	5 400,00	
2/710000+861000	Land- und Forstwirtschaftl. Wegebau	Transfers von Ländern, Landesfonds und Landesammern	6 800,00	
2/850000+861000	Betriebe der Wasserversorgung	Transfers von Ländern, Landesfonds und Landesammern	1 000,00	
2/921000+861000	Zwischen Ländern und Gemeinden geteilte Abgaben	Transfers von Ländern, Landesfonds und Landesammern	22 200,00	
6/029100+301000	Amtsgebäude	Kapitaltransfers von Ländern, Landesfonds und Landesammern	5 000,00	
6/710000+871000	Land- und Forstwirtschaftl. Wegebau	Beihilfen aus Bedarfszuweisungen	3 500,00	
6/812000+301000	WC-Anlagen	Kapitaltransfers von Ländern, Landesfonds und Landesammern	20 000,00	
6/850150+301000	WVA BA 40 LIS Guttenbrunn + Haslau	Kapitaltransfers von Ländern, Landesfonds und Landesammern	2 700,00	
6/850700+301000	WVA Dietweis	Kapitaltransfers von Ländern, Landesfonds und Landesammern	225 000,00	
6/850900+301000	WVA BA 19 - Neuteichstr.-Friedhofgasse, Dr.A.-Schärf-Str.,Teichfeldstr.	Kapitaltransfers von Ländern, Landesfonds und Landesammern	340 000,00	

1. Nachtragsvoranschlag 2025

Stadtgemeinde Heidenreichstein

Nachweis über Transferzahlungen (Anlage 6a)

Haushaltskonto	Bezeichnung Ansatz	Bezeichnung Post	Summe Einzahlungen	Summe Auszahlungen
Transferzahlungen von/an Länder, Landesfonds, Landesammern				
Gesamtsumme Transferzahlungen von/an Länder, Landesfonds, Landesammern			696 000,00	1 088 300,00
Summe Kapitaltransfers			597 600,00	0,00
Summe Transfers			98 400,00	1 088 300,00
6/851220+301000	ABA BA 40 LIS Guttenbrunn + Haslau	Kapitaltransfers von Ländern, Landesfonds und Landesammern	4 900,00	
1/419000-751000	Sonstige Einrichtungen und Maßnahmen	Sozialhilfe-Wohnsitzgemeindebeitrag		75 800,00
1/419000-751100	Sonstige Einrichtungen und Maßnahmen	Sozialhilfe-Umlage		849 000,00
1/439000-751000	Sonstige Einrichtungen und Maßnahmen	Laufende Transferzahlungen an Länder		161 000,00
1/439000-768100	Sonstige Einrichtungen und Maßnahmen	Förderung Tagesmütter		2 500,00
Transferzahlungen von/an Gemeinden, Gemeindeverbände, Gemeindefonds				
Gesamtsumme Transferzahlungen von/an Gemeinden, Gemeindeverbände, Gemeindefonds			95 100,00	1 432 500,00
Summe Kapitaltransfers			0,00	0,00
Summe Transfers			95 100,00	1 432 500,00
2/022000+827000	Standesamt	Personalkostenersatz v.Stbvb u. Stabv.	91 100,00	
2/029000+816000	Amtsgebäude	Betriebskostenersätze	4 000,00	
1/022000-752000	Standesamt	Standesamtsbeitrag (Führungsgemeinde)		54 100,00
1/320000-752000	Ausbildung in Musik u. Darst. Kunst	Laufende Transferzahlungen (Musikschulv.		99 400,00
1/562000-752000	Sprengelbeiträge	Sprengelbeitrag Nökas (Zweckaufwand)		1 279 000,00
Transferzahlungen von/an Sozialversicherungsträger				
Gesamtsumme Transferzahlungen von/an Sozialversicherungsträger			0,00	0,00
Summe Kapitaltransfers			0,00	0,00
Summe Transfers			0,00	0,00
Transferzahlungen von/an sonst. Träger des öffentlichen Rechts				
Gesamtsumme Transferzahlungen von/an sonst. Träger des öffentlichen Rechts			0,00	0,00
Summe Kapitaltransfers			0,00	0,00
Summe Transfers			0,00	0,00
Gesamtsumme			5 324 500,00	2 520 800,00

Nachweis über Haushaltsrücklagen und
Zahlungsmittelreserven (Anlage 6b)

1. Nachtragsvoranschlag 2025

Stadtgemeinde Heidenreichstein

Nachweis der Rücklagen ohne Innere Darlehen (936)

Haushaltsrücklagen			Rücklagenstand			Rücklagenstand	Zahlungsmittelreserven		
Nr.	Verwendungszweck	Ansatz	31.12.2024	Zuweisungen	Entnahmen	31.12.2025	31.12.2024	31.12.2025	Konto-/Sparbuchnummer
8/9990934/00001	Photovoltaikrücklage - Sparbuch Volksbank	870000	0,00			0,00			
8/9990934/00004	Rücklage ABA BA 35 Haslau/Guttenbrunn	851920	0,00			0,00			
8/9990934/00005	Rücklage WVA BA 16 Haslau/Guttenbrunn	850080	0,00			0,00			
8/9990934/00006	Strukturoptimierung 2021 Altstoffsammelzentrum	813000	19 600,00			19 600,00	19 610,00	19 610,00	ZW 15 294015 AT10 4715 0400 0071 1500
8/9990934/00007	Allgemeine Haushaltsrücklage	519100	0,00			0,00			
Zweckgebundene Haushaltsrücklagen			19 600,00	0,00	0,00	19 600,00	19 610,00	19 610,00	
8/9990935/00001	Allgemeine Rücklage	912000	50 000,00			50 000,00	50 006,06	50 006,06	ZW 16 294016 AT97 4715 0730 4983 0000
8/9990935/00002	Rücklage aus 50 % des Eröffnungsbilanzsaldos	912000	9 541 600,00			9 541 600,00			
8/9990935/00003	Haushaltspotential Rücklage	990000	1 008 600,00		1 008 600,00	0,00			
Allgemeine Haushaltsrücklagen			10 600 200,00	0,00	1 008 600,00	9 591 600,00	50 006,06	50 006,06	
Gesamtsummen			10 619 800,00	0,00	1 008 600,00	9 611 200,00	69 616,06	69 616,06	

Einzelnachweis über Finanzschulden und Schuldendienst
(Anlage 6c)

1. Nachtragsvoranschlag 2025

Einzelnachweis über Finanzschulden und Schuldendienst (Anlage 6c)

Stadtgemeinde Heidenreichstein

Darlehen	Ansatz	Staat	Laufzeit	Darlehenshöhe	Buchwert	Zugang	Tilgung	Zinsen	Summe	Schuldendienst-	Buchwert	Netto
Darlehensgeber				Gesamt	31.12.2024				Schuldendienst	ersätze	31.12.2025	Schuldendienst
Verwendung		Währung/Zinssatz										
Aktenzahl		Zinsindikator										

1. Darlehen für Investitionszwecke

1.1. ... von Trägern des öffentlichen Rechts

1.1.1. ... von Bund, Bundesfonds, Bundeskammern

1.1.2. ... von Ländern, Landesfonds, Landeskammern

1.1.3. ... von Gemeinden, Gemeindeverbänden, Gemeindefonds

1.1.4. ... von Sozialversicherungsträgern

1.1.5. ... von sonstigen Trägern des öffentlichen Rechts

1.2. ... von Beteiligungen der Gebietskörperschaft (ohne Finanzunternehmungen)

1.3. ... von Unternehmen (ohne Beteiligungen und ohne Finanzunternehmungen)

20000/82	851210	AT	2024 - 2049	275 000,00		212 300,00					212 300,00	
Unbekannt												
ABA BA 39 Sanierung			EUR/3,500%									
Neuteichstr.-Friedhofgasse,,			FIX verzinnt									
20000/20143	850000	AT	2024 - 2049	101 000,00		42 600,00					42 600,00	
Unbekannt												
WVA BA 18 Sanierungen 2022			EUR/1,000%									
Rest			euribor6m									
43101/68	851970	AT	2022 - 2047							61 400,00		-61 400,00
BAWAG P.S.K. Bank für Arbeit und Wirtschaft unc												
ABA BA 38 Sanierungen 2022			EUR/0,000%									
			euribor6m									

1.4. ... von Finanzunternehmen

1.4.1. ... von Finanzunternehmen im Inland

20000/63	894000	AT	2024 - 2034			30 500,00					30 500,00	
Unbekannt												
Infrastruktur Margithalle			EUR/3,500%									
			euribor6m									

1. Nachtragsvoranschlag 2025

Einzelnachweis über Finanzschulden und Schuldendienst (Anlage 6c)

Stadtgemeinde Heidenreichstein

Darlehen Darlehensgeber Verwendung Aktenzahl	Ansatz	Staat	Laufzeit	Darlehenshöhe Gesamt	Buchwert 31.12.2024	Zugang	Tilgung	Zinsen	Summe Schuldendienst	Schuldendienst- ersätze	Buchwert 31.12.2025	Netto Schuldendienst
		Währung/Zinssatz Zinsindikator										
20002/11 UniCredit Bank Austria AG ABA 20 San. Stadtgrabengasse	851000	AT	2013 - 2023	139 000,00						2 600,00		-2 600,00
		EUR/0,410% euribor6m										
20002/27 UniCredit Bank Austria AG Sanierungsmaßnahmen WVA	850000	AT	2016 - 2038	270 000,00		23 400,00				9 000,00	23 400,00	-9 000,00
		EUR/0,510% euribor6m										
20002/42 UniCredit Bank Austria AG ABA Sanierungen 2020 BA34 FIN-26/2019	851000	AT	2018 - 2044	532 900,00						23 200,00		-23 200,00
		EUR/0,510% euribor6m										
20002/46 UniCredit Bank Austria AG ABA Haslau/Guttenbrunn	851000	AT	2019 - 2045	1 248 000,00						30 400,00		-30 400,00
		EUR/0,510% euribor6m										
20002/47 UniCredit Bank Austria AG WVA Haslau/Guttenbrunn, WVA Wielandsberg Rest	850000	AT	2019 - 2043	204 802,60 278 000,00						6 700,00		-6 700,00
		EUR/0,510% euribor6m										
20002/742 UniCredit Bank Austria AG ABA-BA-08/01 400134904	851000	AT	2000 - 2024	872 074,01						38 700,00		-38 700,00
		EUR/6,150% FIX verzinst										
20002/752 UniCredit Bank Austria AG ABA-BA-07	851000	AT	2001 - 2029	2 000 000,00						77 000,00		-77 000,00
		EUR/0,725% euribor6m										

1. Nachtragsvoranschlag 2025

Einzelnachweis über Finanzschulden und Schuldendienst (Anlage 6c)

Stadtgemeinde Heidenreichstein

Darlehen Darlehensgeber Verwendung Aktenzahl	Ansatz	Staat	Laufzeit	Darlehenshöhe Gesamt	Buchwert 31.12.2024	Zugang	Tilgung	Zinsen	Summe Schuldendienst	Schuldendienst- ersätze	Buchwert 31.12.2025	Netto Schuldendienst
			Währung/Zinssatz Zinsindikator									
20002/772 UniCredit Bank Austria AG ABA BA 10 53676476335	851000	AT	2005 - 2030 EUR/0,725% euribor6m	930 000,00						15 000,00		-15 000,00
20002/773 UniCredit Bank Austria AG ABA Seyfrieds/Wielandsberg	851000	AT	2015 - 2042 EUR/1,940% FIX verzinst	1 500 000,00						50 200,00		-50 200,00
20009/40 PSK Sanierung Wasserleitung Altmanns FIN-26/2019	850000	AT	2017 - 2041 EUR/0,480% euribor6m	376 000,00						10 200,00		-10 200,00
20009/43 PSK ABA Waldgasse BA 32 FIN-26/2019	851000	AT	2018 - 2044 EUR/0,480% euribor6m	347 400,00						11 800,00		-11 800,00
20009/45 PSK ABA BA 28 nicht angeschlosse Liegenschaften Fin-26/2019	851000	AT	2019 - 2044 EUR/0,480% euribor6m	100 000,00						1 300,00		-1 300,00
20009/762 PSK ABA-BA-12 117.2701	851000	AT	2004 - 2030 EUR/0,260% euribor6m	110 000,00						2 800,00		-2 800,00
20010/15 Raiffeisenbank Oberes Waldviertel WVA Thaures	850000	AT	2015 - 2025 EUR/0,230% normal verzinst	200 000,00						2 400,00		-2 400,00

1. Nachtragsvoranschlag 2025

Einzelnachweis über Finanzschulden und Schuldendienst (Anlage 6c)

Stadtgemeinde Heidenreichstein

Darlehen	Ansatz	Staat	Laufzeit	Darlehenshöhe	Buchwert	Zugang	Tilgung	Zinsen	Summe	Schuldendienst-	Buchwert	Netto
Darlehensgeber				Gesamt	31.12.2024				Schuldendienst	ersätze	31.12.2025	Schuldendienst
Verwendung			Währung/Zinssatz									
Aktenzahl			Zinsindikator									
20010/25	851000	AT	2015 - 2035	604 000,00						30 600,00		-30 600,00
Raiffeisenbank Oberes Waldviertel												
ABA Thaures												
EUR/0,230%												
normal verzinst												
20010/60021	850000	AT	2016 - 2036	36 160,00						5 600,00		-5 600,00
Raiffeisenbank Oberes Waldviertel												
Leitungskataster Teil 2 + 3												
EUR/0,970%												
normal verzinst												
20011/31	851000	AT	2016 - 2041	210 000,00						5 500,00		-5 500,00
Volksbank Oberes Waldviertel												
ABA Edlau												
EUR/0,980%												
normal verzinst												
20012/57	851000	AT	2021 - 2046	584 500,00						25 100,00		-25 100,00
Austrian Anadi Bank AG												
ABA Sanierungen 2021												
EUR/0,200%												
euribor6m												
20014/21	850000	AT	2015 - 2035	44 800,00						6 600,00		-6 600,00
Hypo NOE Gruppe Bank AG												
Leitungskataster Teil 1												
EUR/0,830%												
euribor6m												
20014/35	851000	AT	2017 - 2032	176 200,00						2 600,00		-2 600,00
Hypo NOE Gruppe Bank AG												
Darlehen ABA Sanierungen 2017												
EUR/0,740%												
euribor6m												
20014/39	850000	AT	2017 - 2027	90 000,00						1 400,00		-1 400,00
Hypo NOE Gruppe Bank AG												
Sanierung Wasserleitung												
Waidhofener Straße												
EUR/0,740%												
euribor6m												

1.4.2. ... von Finanzunternehmen im Ausland

1. Nachtragsvoranschlag 2025

Einzelnachweis über Finanzschulden und Schuldendienst (Anlage 6c)

Stadtgemeinde Heidenreichstein

Darlehen	Ansatz	Staat	Laufzeit	Darlehenshöhe	Buchwert	Zugang	Tilgung	Zinsen	Summe	Schuldendienst-	Buchwert	Netto
Darlehensgeber				Gesamt	31.12.2024				Schuldendienst	ersätze	31.12.2025	Schuldendienst
Verwendung		Währung/Zinssatz										
Aktenzahl		Zinsindikator										
1.5. ... von Sonstigen												
Zwischensumme					0,00	308 800,00	0,00	0,00	0,00	420 100,00	308 800,00	-420 100,00
2. Finanzschulden für den laufenden Aufwand												
2.1. ... von Trägern des öffentlichen Rechts												
2.1.1. ... von Bund, Bundesfonds, Bundeskammern												
2.1.2. ... von Ländern, Landesfonds, Landeskammern												
2.1.3. ... von Gemeinden, Gemeindeverbänden, Gemeindefonds												
2.1.4. ... von Sozialversicherungsträgern												
2.1.5. ... von sonstigen Trägern des öffentlichen Rechts												
2.2. ... von Beteiligungen der Gebietskörperschaft (ohne Finanzunternehmungen)												
2.3. ... von Unternehmen (ohne Beteiligungen und ohne Finanzunternehmungen)												
2.4. ... von Finanzunternehmen												
2.4.1. ... von Finanzunternehmen im Inland												
2.4.2. ... von Finanzunternehmen im Ausland												
2.5. ... von Sonstigen												
Zwischensumme					0,00	0,00	0,00	0,00	0,00	0,00	0,00	0,00
SUMME (1 und 2)					0,00	308 800,00	0,00	0,00	0,00	420 100,00	308 800,00	-420 100,00
Davon ohne Quasi-KG *)					0,00	30 500,00	0,00	0,00	0,00	0,00	30 500,00	0,00
Davon Quasi-KG *)					0,00	278 300,00	0,00	0,00	0,00	420 100,00	278 300,00	-420 100,00

*) Quasi-Kapitalgesellschaften außerhalb des Sektors Staat gemäß ESVG (Ansatz 85-86).

Nachweis über haushaltsinterne Vergütungen (Anlage 6f)

1. Nachtragsvoranschlag 2025

Stadtgemeinde Heidenreichstein

Nachweis über haushaltsinterne Vergütungen (Anlage 6f)

Gruppenebene		Erträge	Aufwendungen
0	Vertretungskörper und allgemeine Verwaltung	15 000,00	6 000,00
1	Öffentliche Ordnung und Sicherheit	0,00	0,00
2	Unterricht, Erziehung, Sport und Wissenschaft	0,00	2 000,00
3	Kunst, Kultur und Kultus	0,00	8 000,00
4	Soziale Wohlfahrt und Wohnbauförderung	0,00	0,00
5	Gesundheit	0,00	0,00
6	Straßen- und Wasserbau, Verkehr	45 000,00	0,00
7	Wirtschaftsförderung	0,00	3 000,00
8	Dienstleistungen	23 000,00	64 000,00
9	Finanzwirtschaft	0,00	0,00
Summe		83 000,00	83 000,00

Leasingspiegel (Anlage 6i)

Finanzierungsleasing

Ansatz- oder Projektbezeichnung	Anschaffungskosten	Buchwert 31.12.2024	Buchwert 31.12.2025	Summe ausstehender Mindestleasing- zahlungen	Laufzeit	Restlaufzeit in Jahren	Kautionen für Finanzierungsleasing
Summe	0,00	0,00	0,00	0,00			

Wirtschaftliche Unternehmungen, Betriebe, betriebsähnliche Einrichtungen gem. § 1 Abs. 2

Summe	0,00	0,00	0,00	0,00			
--------------	-------------	-------------	-------------	-------------	--	--	--

Operating Leasing

Ansatz- oder Projektbezeichnung	Laufzeit Grundmietzeit in Jahren	Gesamtkosten	Einmalkautio	Leasingentgelt (ohne laufender Kautio)	Laufende Kautio	Restlaufzeit in Jahren	Kumulierte Restzahlungen
Summe		0,00	0,00	0,00	0,00		0,00

Wirtschaftliche Unternehmungen, Betriebe, betriebsähnliche Einrichtungen gem. § 1 Abs. 2

Summe		0,00	0,00	0,00	0,00		0,00
--------------	--	-------------	-------------	-------------	-------------	--	-------------

Rückstellungsspiegel (Anlage 6q)

1. Nachtragsvoranschlag 2025

Rückstellungsspiegel (Anlage 6q)

Stadtgemeinde Heidenreichstein

Rückstellung	Stand 31.12.2024	Dotierungen (+)	Auflösung inkl. Verbrauch (-)	Stand 31.12.2025
Kurzfristig	0,00	0,00	0,00	0,00
Rückstellungen für Prozesskosten				
Rückstellungen für nicht konsumierte Urlaube				
Rückstellungen für ausstehende Rechnungen				
Sonstige kurzfristige Rückstellungen				
Langfristig	928 500,00	71 700,00	154 700,00	845 500,00
Rückstellungen für Abfertigungen	668 800,00	32 900,00	104 800,00	596 900,00
Rückstellungen für Jubiläumszuwendungen	259 700,00	38 800,00	49 900,00	248 600,00
Rückstellungen für Haftungen				
Rückstellungen für Sanierung von Altlasten				
Rückstellungen für Pensionen (Säule I)				
Sonstige langfristige Rückstellungen				
Gesamtsumme	928 500,00	71 700,00	154 700,00	845 500,00

Seite	Inhalt
3	Vorbericht
15	NVA Ergebnishaushalt Gesamt 1. Ebene (Anlage 1a) - interne Vergütungen enthalten
19	NVA Finanzierungshaushalt Gesamt 1. Ebene (Anlage 1b) - interne Vergütungen enthalten
23	NVA Ergebnishaushalt Gesamt 1. und 2. Ebene (Anlage 1a) - interne Vergütungen enthalten
27	NVA Finanzierungshaushalt Gesamt 1. und 2. Ebene (Anlage 1b) - interne Vergütungen enthalten
33	NVA Ergebnishaushalt Bereichsbudget 1. und 2. Ebene (Anlage 1a)
55	NVA Finanzierungshaushalt Bereichsbudget 1. und 2. Ebene (Anlage 1b)
97	NVA Ergebnis- und Finanzierungsvoranschlag Detailnachweis
125	Haushaltspotential (aufbauend auf der Ergebnisrechnung)
131	NVA Nachweis der Investitionstätigkeit
175	Dienstpostenplan
179	Personaldaten iSd ÖStp (Anlage 4)
185	Querschnitt (Anlage 5b)
189	Nachweis über Transferzahlungen (Anlage 6a)
193	Nachweis über Haushaltsrücklagen und Zahlungsmittelreserven (Anlage 6b)
197	Einzelnachweis über Finanzschulden und Schuldendienst (Anlage 6c)
205	Nachweis über haushaltsinterne Vergütungen (Anlage 6f)
209	Leasingspiegel (Anlage 6i)
213	Rückstellungsspiegel (Anlage 6q)