

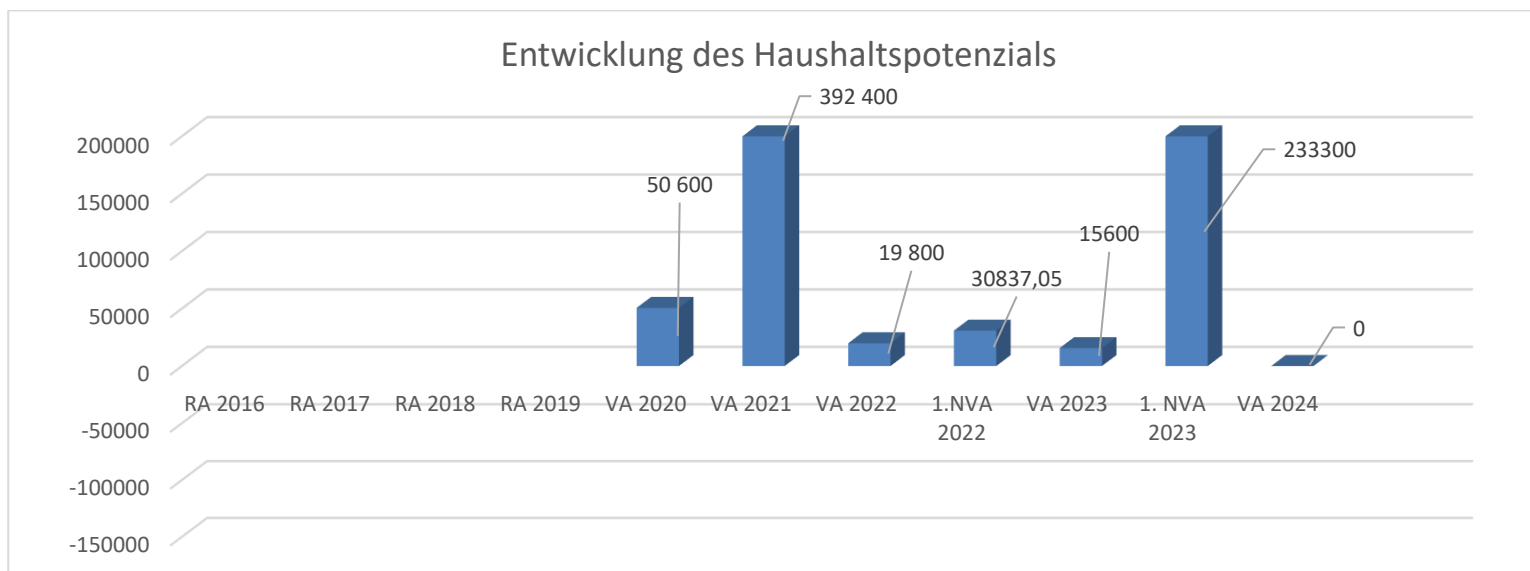


Stadtgemeinde Heidenreichstein
Voranschlag 2024

Vorbericht
- interne Anlage b

Vorbericht zum Voranschlag 2023 gemäß § 3 der NÖ Gemeindehaushaltsverordnung (NÖ GHVO)

Entwicklung des Haushaltspotenzials



Erläuterung:

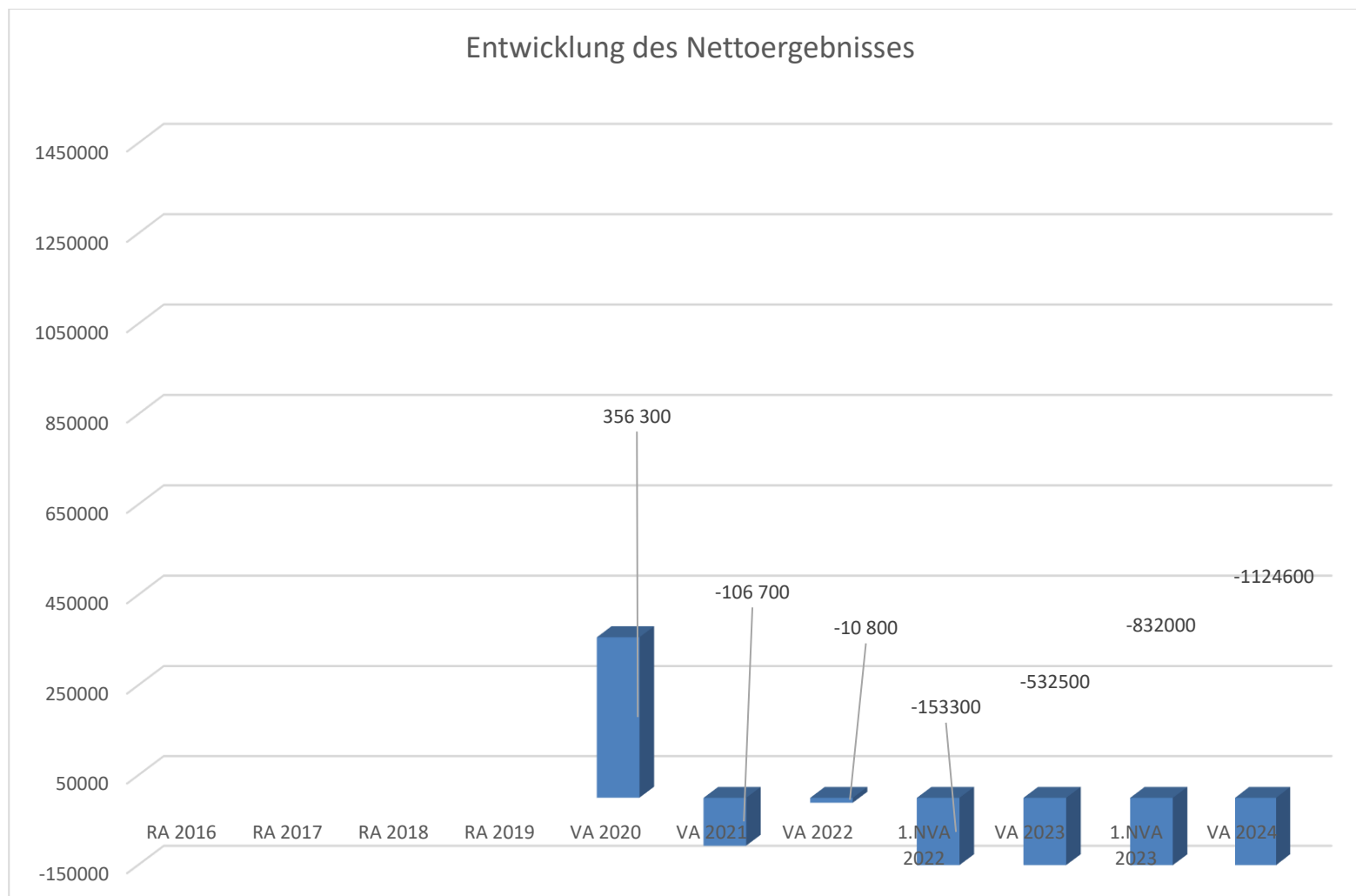
Das Haushaltspotential hat seine Grundlage in § 67 Z. 11 der NÖ Gemeindeordnung 1973 (NÖ GO 1973) und ist erstmals im Voranschlag 2020 auszuweisen. Die Angaben zu den Vorjahren entfallen daher.

Haushaltspotential (verfügbare Eigenmittel): Differenz der wiederkehrenden Mittelaufbringungen abzüglich der wiederkehrenden Mittelverwendungen unter Berücksichtigung der entsprechenden Forderungen und Verbindlichkeiten.

Das Haushaltspotenzial ist eine wichtige Kenngröße und gibt die aktuelle Leistungsfähigkeit der Gemeinde wieder. Das schafft Vergleichbarkeit mit der bisherigen Rechtslage, aus der Überschüsse und Abgänge abzuleiten waren und dient der Transparenz.

Wenn das Haushaltspotenzial innerhalb des Zeitraumes des mittelfristigen Finanzplanes laufend negativ ist, ist ein Haushaltskonsolidierungskonzept zu erstellen (§ 72b Abs. 1 Z. 2 NÖ GO 1973).

Entwicklung des Nettoergebnisses



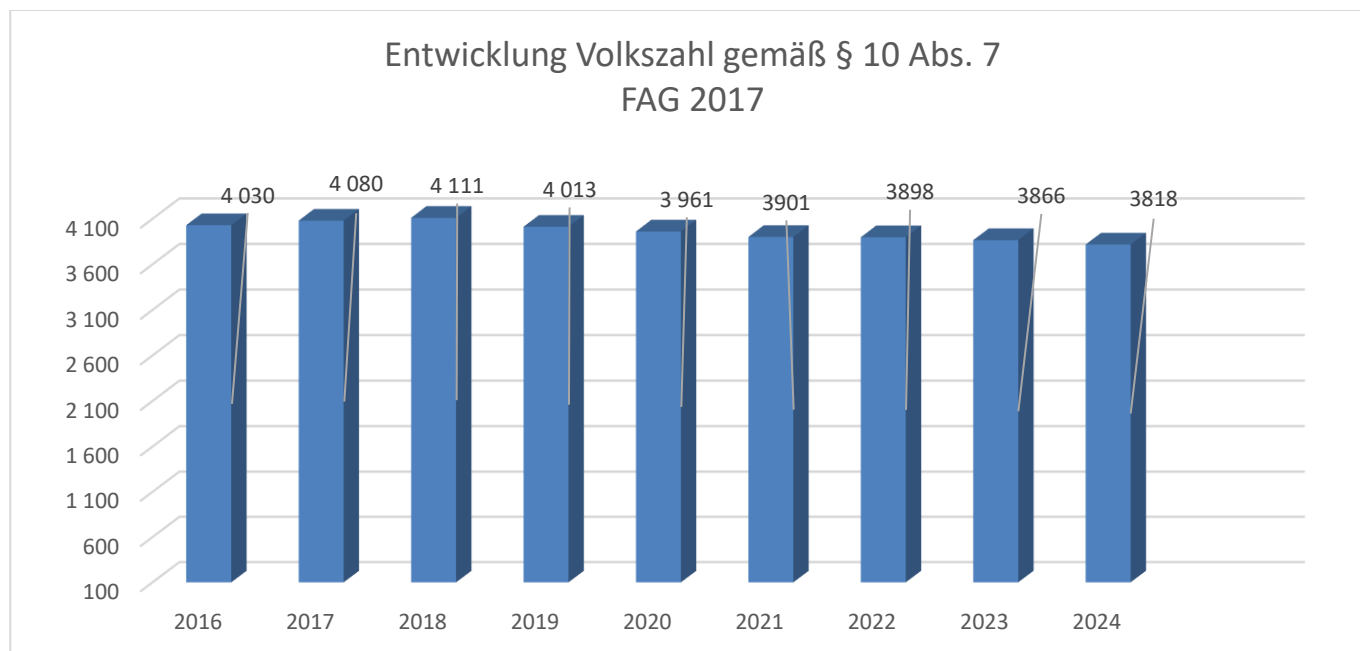
Erläuterung:

Beim Nettoergebnis handelt es sich um das Ergebnis des Ergebnisvoranschlags und ist erstmals für das Haushaltsjahr 2020 auszuweisen. Die Angaben zu den Vorjahren entfallen daher.

Ein positives Nettoergebnis bedeutet, dass die Erträge voraussichtlich ausreichend sein werden, die Aufwendungen für die kommunalen Leistungen (inklusive des Werteverzehrs des Anlagevermögens in Form der Abschreibungen) abzudecken.

Ein negatives Nettoergebnis heißt, dass dies nicht zur Gänze (in der Höhe des negativen Wertes) möglich ist.

Entwicklung der Volkszahl gemäß § 10 Abs. 7 FAG 2017, BGBl. I Nr. 116/2016 in der Fassung BGBl. I Nr. 106/2018



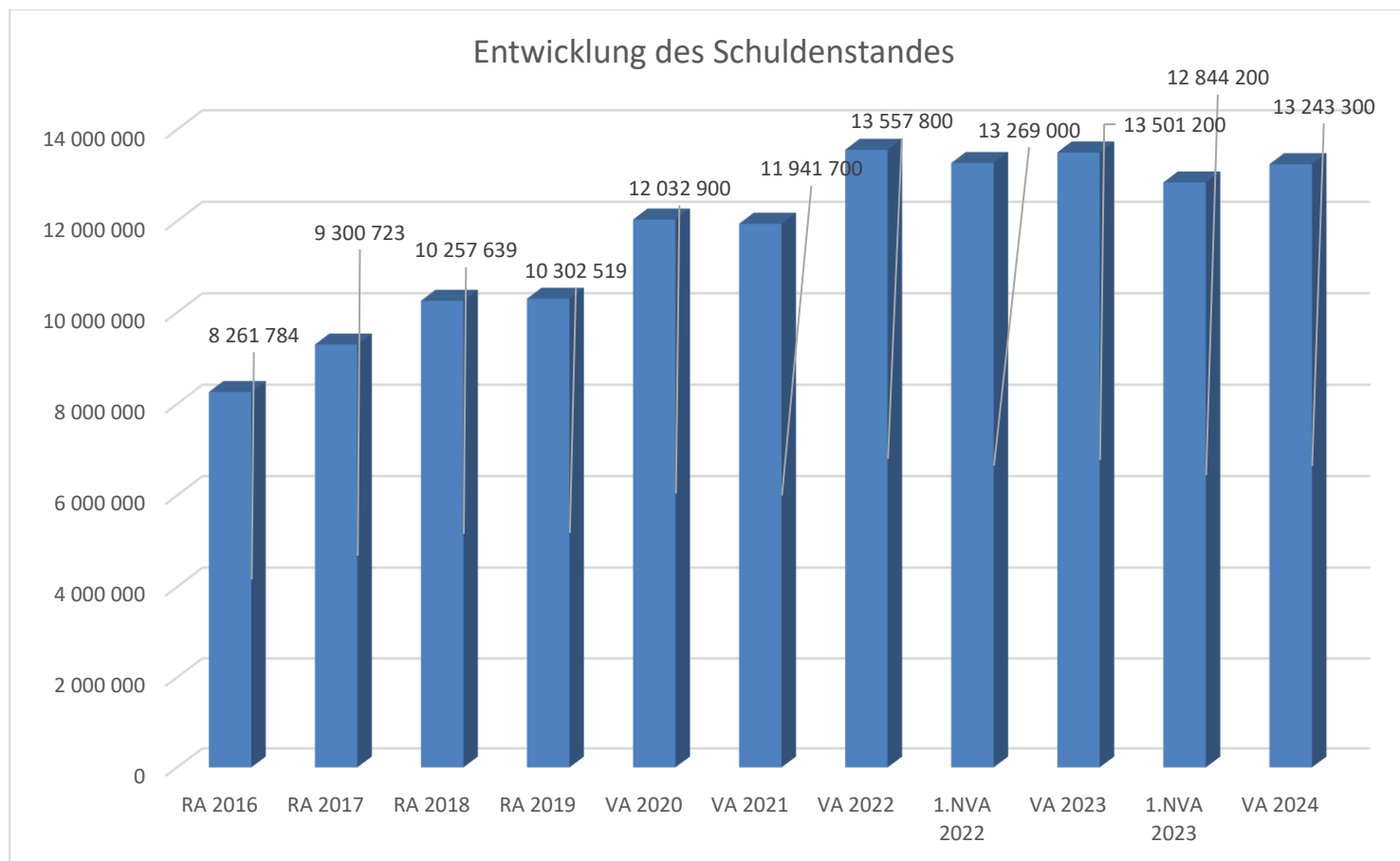
Erläuterung:

Die Volkszahl gemäß § 10 Abs. 7 FAG 2017 wird jährlich von der Bundesanstalt Statistik Austria zum Stichtag 31. Oktober festgestellt und wirkt mit dem Beginn des übernächsten Kalenderjahres. Sie dient für die Berechnung der Abgabenertragsanteile und darf nicht automatisch mit der Volkszahl für die Berechnung der Gemeinderatsmandate verwechselt werden.

Eine Erhöhung bzw. Verminderung der Volkszahl (jährlich) ist ein wesentlicher Indikator für die Berechnung der Abgabenertragsanteile.

Die Einwohner wurden aufgrund des noch nicht endgültigen Ergebnis der Registerzählung 2021 aus dem Jahr 2020 fortgeschrieben.

Entwicklung des Schuldenstandes

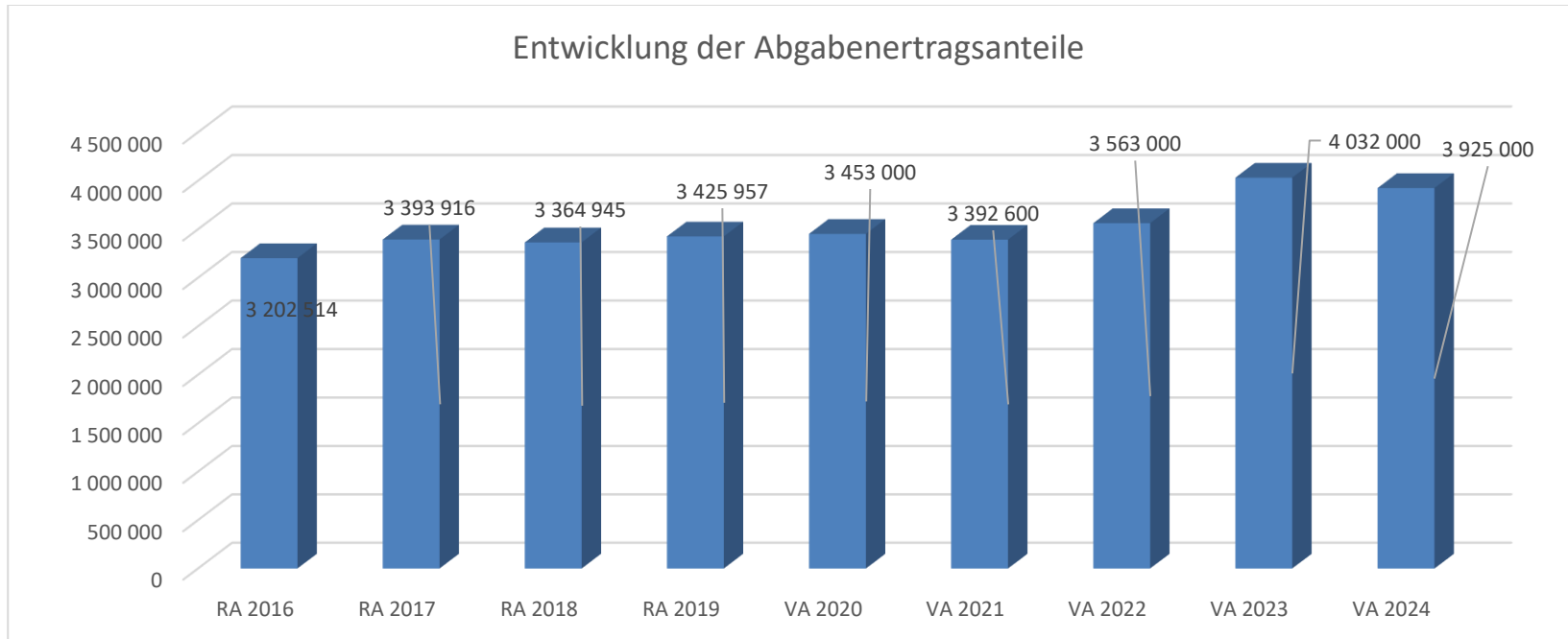


Erläuterung:

Die Entwicklung des Schuldenstandes zeigt auf, inwieweit der Schuldenstand über die Jahre erhöht oder reduziert wird.

Die Erhöhung des Schuldenstandes ist durch die geplanten Projekte der Kanal- und Wasserversorgung Sanierungen, sowie der Investitionen in die Infrastruktur (Straßenbau), Straßenbeleuchtungserneuerung, Feuerwehrfahrzeuge, Gradieranlage, Kinderspielplätze, Heizungsumstellung Wirtschaftshof und Museumsneubau zurückzuführen.

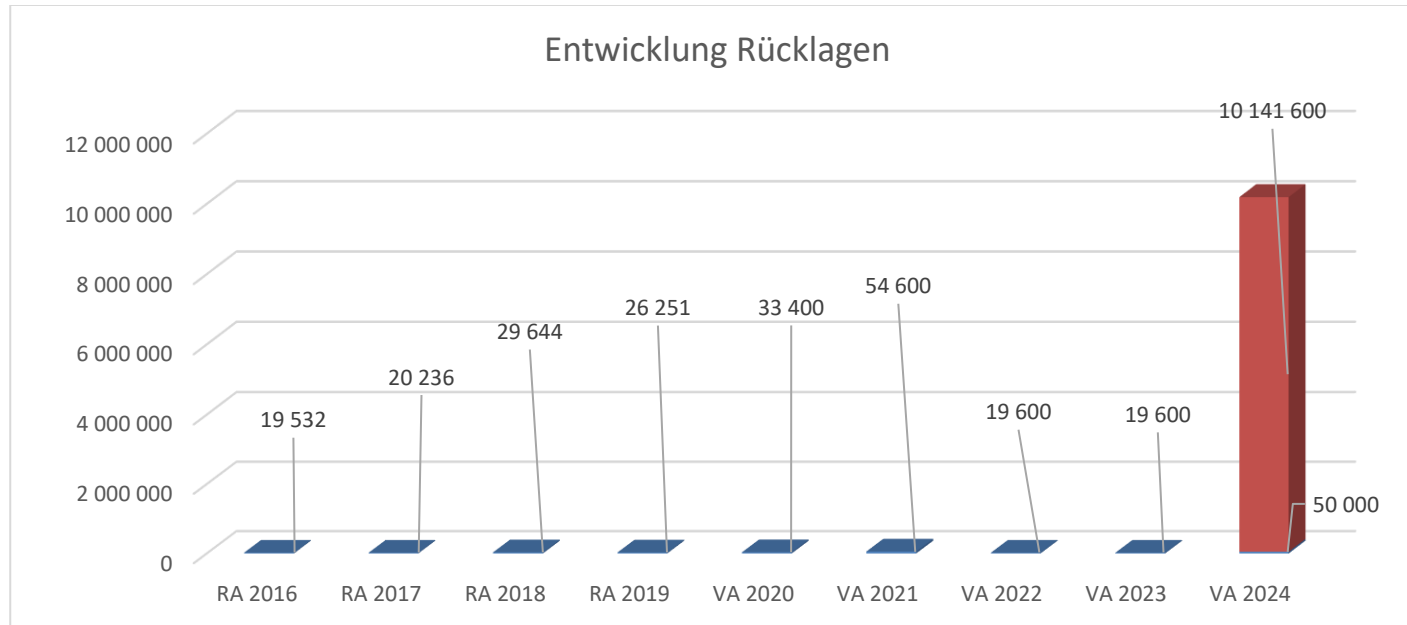
Entwicklung der Abgabenertragsanteile



Erläuterung:

Die Gebietskörperschaften (Bund, Länder und Gemeinden) erhalten auf Basis des aktuellen Finanzausgleichs aus den gemeinschaftlichen Bundesabgaben (z.B. Umsatzsteuer, Körperschaftssteuer, Lohnsteuer, Versicherungssteuer, Mineralölsteuer, Normverbrauchsabgabe, Tabaksteuer udgl.) entsprechende Anteile. Im Bereich der Gemeinden spielen dabei die Volkszahl und der abgestufte Bevölkerungsschlüssel eine besondere Rolle. Die sogenannten „Abgabenertragsanteile“ bilden in den meisten Gemeinden die wichtigste Einnahmequelle.

Entwicklung der Rücklagen mit und ohne Zahlungsmittelreserve



Erläuterung:

Die Entwicklung der Rücklagen zeigt an, inwieweit Rücklagen vorhanden sind und ob Rücklagen aufgebaut bzw. aufgebraucht werden.

Blauer Balken Rücklagen mit Zahlungsmittelreserve.

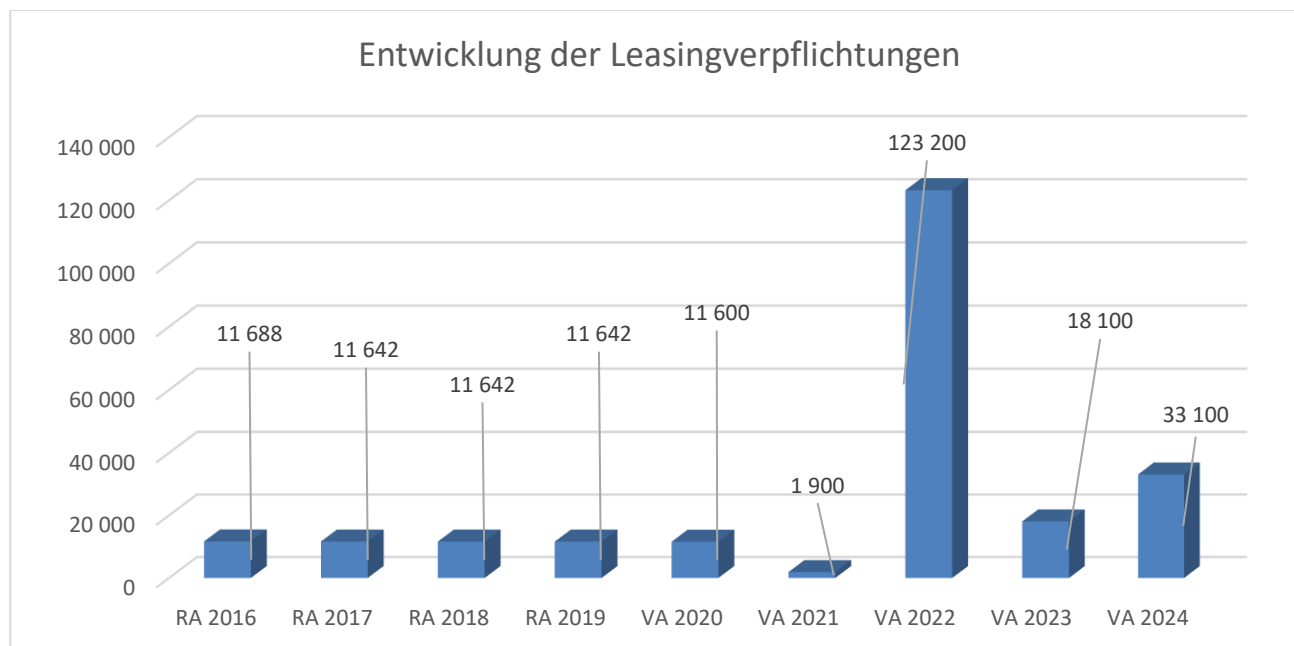
Roter Balken Rücklagen ohne Zahlungsmittelreserve.

Die im Jahre 2021 gebildete Rücklage für Investitionen im Altstoffsammelzentrum ist noch zur Gänze zur Verfügung.

Die im Jahre 2022 gebildete Covid-Rücklage ist noch zur Gänze zur Verfügung.

Rücklagen ohne Zahlungsmittel ist die Eröffnungsbilanzrücklage und neu die Haushaltspotential Rücklage.

Entwicklung der Leasingverpflichtungen

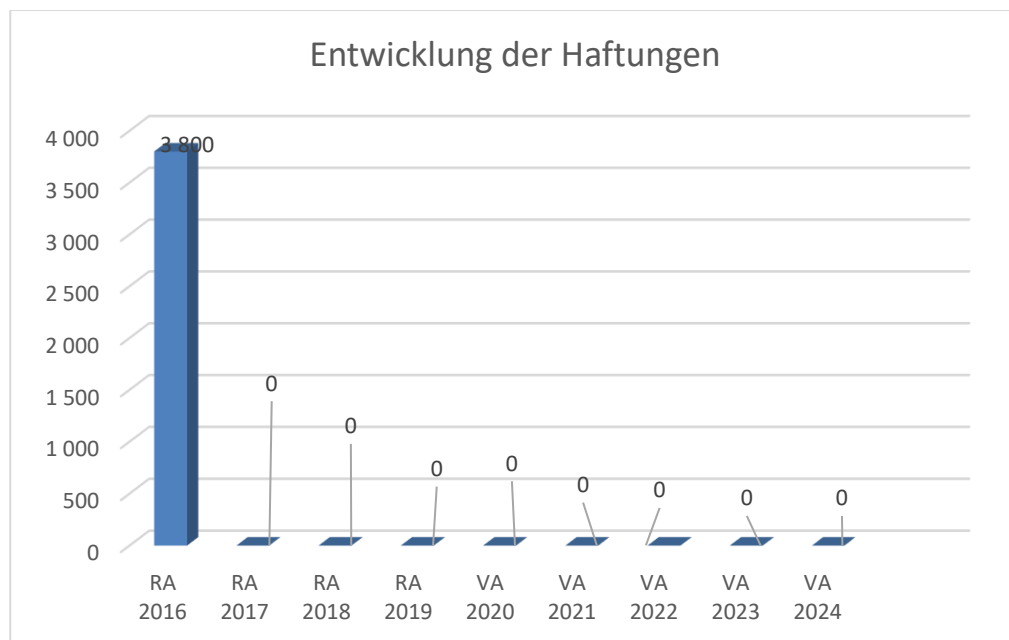


Erläuterung:

Bei den Leasingverpflichtungen handelt es sich nicht um Finanzschulden (z.B. Darlehen), sondern um Verwaltungsschulden. Unabhängig davon stellen Leasingverbindlichkeiten Leistungsverpflichtungen für die Gemeinden dar und sind daher bei einer allfälligen Finanzlagenberechnung entsprechend zu berücksichtigen.

Die Leasingverpflichtungen sind mit Beginn des Jahres 2020 in einer eigenen Anlage gemäß VRV 2015 festzuhalten. Im Jahre 2022 wurde ein Geräteträger angeschafft und über Leasing finanziert.

Entwicklung der Haftungen

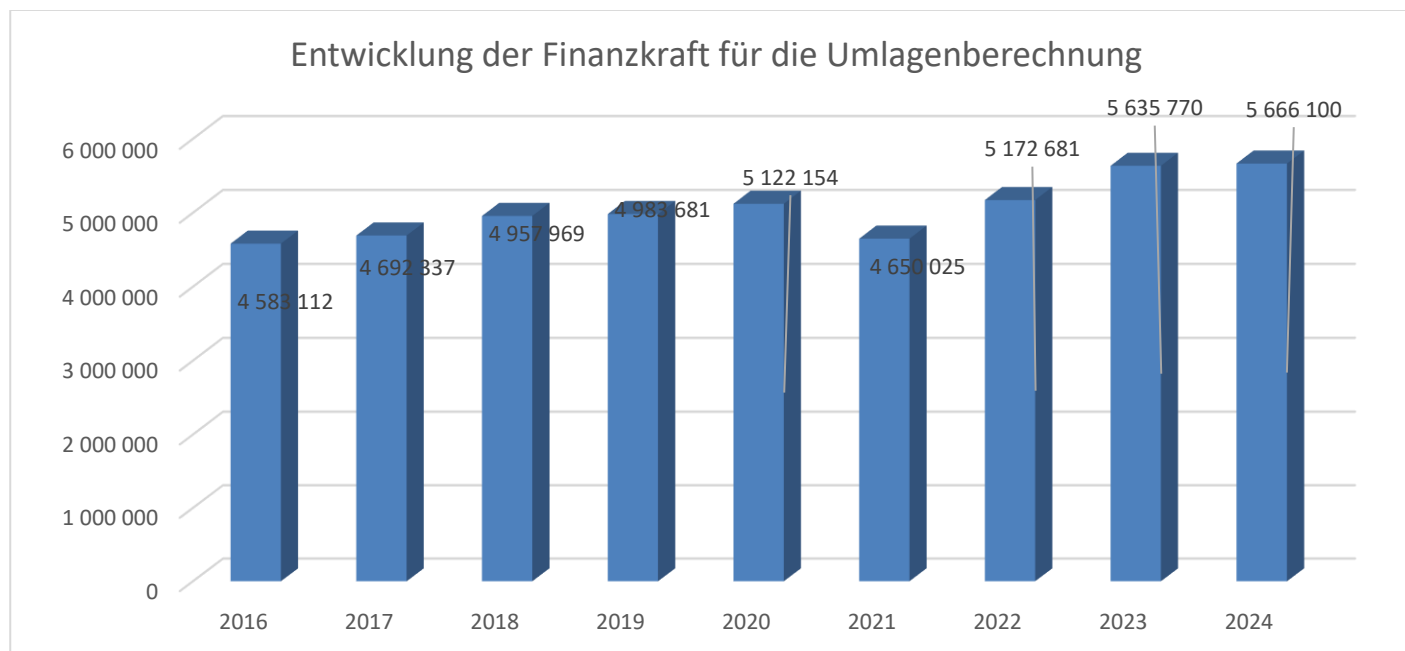


Erläuterung:

Eine Gemeinde darf Bürgschaften und sonstige Haftungen nur übernehmen, wenn hierfür ein besonderes Interesse der Gemeinde gegeben ist, der Schuldner nachweist, dass eine ordnungsgemäße Verzinsung und Tilgung gesichert ist, die Haftungen befristet sind, der Betrag, für den haftet wird, ziffernmäßig bestimmt ist und die Gemeinde den daraus folgenden Zahlungsverpflichtungen nachkommen kann (vgl. § 78 Abs. 1 NÖ Gemeindeordnung 1973).

Die Gemeinde hatte Haftungen, für Darlehen der Mittelschulgemeinde Heidenreichstein, welche 2017 ausgelaufen sind.

Entwicklung der Finanzkraft für die Umlagenberechnung



Erläuterung:

Die Finanzkraft einer Gemeinde wird aus den

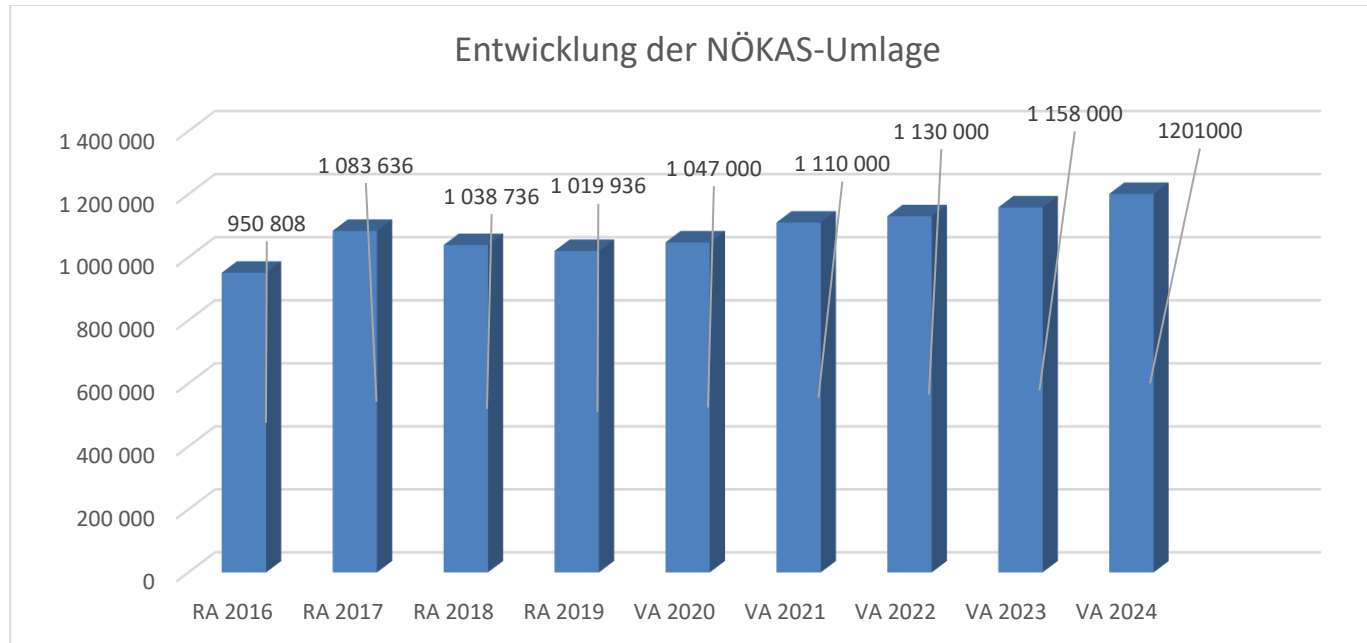
- Erträgen der ausschließlichen Gemeindeabgaben ohne die Gebühren für die Benützung von Gemeindeeinrichtungen und -anlagen und ohne die Interessentenbeiträge von Grundstückseigentümern und Anrainern und
- Ertragsanteilen an den gemeinschaftlichen Bundesabgaben ohne Spielbankenabgabe

ermittelt.

Basis für die Ermittlung der Finanzkraft sind die tatsächlichen Beträge aufgrund der Rechnungsabschlüsse.

Die Darstellung der Entwicklung der Finanzkraft für die Umlagenberechnung hat insbesondere auf die Beitragsleistung der Gemeinden zum NÖ Krankenanstaltensprengel (NÖKAS) und zur Sozialhilfeumlage Auswirkungen. Eine Erhöhung oder Reduktion/Verminderung der Finanzkraft wirkt sich unmittelbar auf die Beitragsleistung aus.

Entwicklung der NÖKAS-Umlage



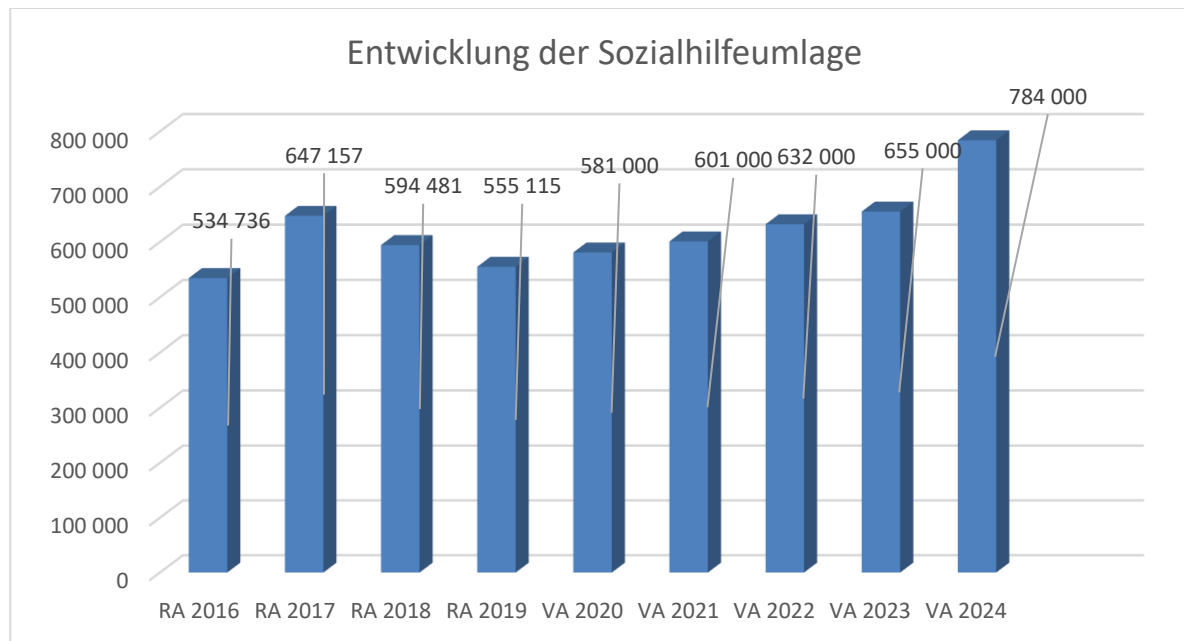
Erläuterung:

Das Landesgebiet ist Beitragsbezirk und Krankenanstaltensprengel für alle öffentlichen Krankenanstalten in Niederösterreich. Beitragsbezirk und Krankenanstaltensprengel sind ein Gemeindeverband. Dem Gemeindeverband gehören alle Gemeinden Niederösterreichs an. Der Gemeindeverband ist eine juristische Person, hat seinen Sitz am Sitz der Landesregierung und trägt die Bezeichnung "NÖ Krankenanstaltensprengel" (§ 61 Abs. 1 NÖ Krankenanstaltengesetz - NÖ KAG).

Die Gemeinden haben an den NÖ Krankenanstaltensprengel monatliche Beiträge zu leisten. Berechnungsgrundlage bilden dabei die Volkszahl und die Finanzkraft der Gemeinden. Steigerungen bei der Volkszahl und bei der Finanzkraft führen daher zu höheren Beitragsleistungen bei den Gemeinden.

Diese monatlichen Beiträge werden von den der Gemeinde gebührenden monatlichen Vorschüssen auf die Ertragsanteile an den gemeinschaftlichen Bundesabgaben einbehalten.

Entwicklung der Sozialhilfeumlage



Erläuterung:

Die Gemeinden haben jährlich einen Beitrag zu den vom Land zu tragenden Kosten der Sozialhilfe, die nicht durch Kostenbeitrags- und Ersatzleistungen oder durch sonstige für Zwecke der Sozialhilfe bestimmte Zuschüsse gedeckt sind, in der Höhe von 50 % an das Land zu entrichten (§ 44 NÖ Sozialhilfe-Ausführungsgesetz – NÖ SAG).

Die Leistungen für die Sozialhilfe-Umlage werden von der Landesregierung auf die einzelnen Gemeinden nach ihrer Finanzkraft (Finanzkraft für die Umlagenberechnung) aufgeteilt.

Diese monatlichen Beiträge werden von den der Gemeinde gebührenden monatlichen Vorschüssen auf die Ertragsanteile an den gemeinschaftlichen Bundesabgaben einbehalten.

Ergebnishaushalt Gesamt 1. Ebene (Anlage 1a)
- interne Vergütungen enthalten

MVAG	Mittelverwendungs- und -aufbringungsgruppen (1. Ebene)	VA 2024	VA 2023	RA 2022
211	Erträge aus der operativen Verwaltungstätigkeit	9 476 700,00	8 966 700,00	10 243 935,66
212	Erträge aus Transfers	1 658 800,00	1 354 200,00	1 659 353,01
213	Finanzerträge	100,00	100,00	6,23
21	Summe Erträge	11 135 600,00	10 321 000,00	11 903 294,90
221	Personalaufwand	2 976 600,00	2 770 700,00	2 513 611,09
222	Sachaufwand	5 189 700,00	4 735 800,00	5 209 743,06
223	Transferaufwand	3 678 000,00	3 335 500,00	2 999 871,07
224	Finanzaufwand	415 900,00	311 000,00	134 417,12
22	Summe Aufwendungen	12 260 200,00	11 153 000,00	10 857 642,34
SA0	Saldo (0) Nettoergebnis (21 - 22)	-1 124 600,00	-832 000,00	1 045 652,56
230	Entnahmen von Haushaltsrücklagen			34 263,85
240	Zuweisungen an Haushaltsrücklagen			30 382,56
SA01	Saldo (01) Haushaltsrücklagen (230 - 240)	0,00	0,00	3 881,29
SA00	Saldo (00) Nettoergebnis nach Haushaltsrücklagen (Saldo 0 + Saldo 01)	-1 124 600,00	-832 000,00	1 049 533,85

Ergebnishaushalt Gesamt 1. und 2. Ebene (Anlage 1a)
- interne Vergütungen enthalten

MVAG	Mittelverwendungs- und aufbringungsgruppen (1. und 2. Ebene)	VA 2024	VA 2023	RA 2022
211	Erträge aus der operativen Verwaltungstätigkeit	9 476 700,00	8 966 700,00	10 243 935,66
2111	Erträge aus eigenen Abgaben	1 932 000,00	1 927 700,00	1 876 135,59
2112	Erträge aus Ertragsanteilen	3 925 000,00	3 932 000,00	4 050 182,38
2113	Erträge aus Gebühren	1 874 300,00	1 965 500,00	1 804 981,03
2114	Erträge aus Leistungen	328 100,00	337 800,00	927 271,15
2115	Erträge aus Besitz und wirtschaftlicher Tätigkeit	90 500,00	88 500,00	95 932,56
2116	Erträge aus Veräußerung und sonstige Erträge	1 303 300,00	701 800,00	1 414 066,33
2117	Nicht finanzierungswirksame operative Erträge	23 500,00	13 400,00	75 366,62
212	Erträge aus Transfers	1 658 800,00	1 354 200,00	1 659 353,01
2121	Transferertrag von Trägern des öffentlichen Rechts	1 239 000,00	977 700,00	1 263 933,90
2122	Transferertrag von Beteiligungen			
2123	Transferertrag von Unternehmen (mit Finanzunternehmen)			
2124	Transferertrag von Haushalten und Organisationen ohne Erwerbscharakter	11 000,00	10 700,00	10 450,96
2125	Transferertrag vom Ausland			
2126	Investitions- und Tilgungszuschüsse zwischen Unternehmungen und Betrieben der Gebietskörperschaft und der Gebietskörperschaft			
2127	Nicht finanzierungswirksamer Transferertrag	408 800,00	365 800,00	384 968,15
213	Finanzerträge	100,00	100,00	6,23
2131	Erträge aus Zinsen	100,00	100,00	6,23
2132	Erträge aus Zinsen aus derivativen Finanzinstrumenten mit und ohne Grundgeschäft			
2133	Erträge aus Gewinnentnahmen von marktbestimmten Betrieben			
2134	Sonstige Finanzerträge			
2135	Erträge aus Dividenden/Gewinnausschüttungen			
2136	Sonstige nicht finanzierungswirksame Finanzerträge			
21	Summe Erträge	11 135 600,00	10 321 000,00	11 903 294,90
221	Personalaufwand	2 976 600,00	2 770 700,00	2 513 611,09
2211	Personalaufwand (Bezüge, Nebengebühren, Mehrleistungen)	2 383 700,00	2 152 500,00	1 888 757,09
2212	Gesetzlicher und freiwilliger Sozialaufwand	567 700,00	528 200,00	469 912,01
2213	Sonstiger Personalaufwand			
2214	Nicht finanzierungswirksamer Personalaufwand	25 200,00	90 000,00	154 941,99
222	Sachaufwand	5 189 700,00	4 735 800,00	5 209 743,06
2221	Gebrauchs- und Verbrauchsgüter, Handelswaren	569 700,00	553 900,00	473 367,85
2222	Verwaltungs- und Betriebsaufwand	299 300,00	441 800,00	214 717,60
2223	Leasing- und Mietaufwand	129 500,00	107 700,00	88 922,93
2224	Instandhaltung	519 100,00	605 200,00	231 335,44
2225	Sonstiger Sachaufwand	2 060 200,00	1 455 000,00	2 607 515,39
2226	Nicht finanzierungswirksamer Sachaufwand	1 611 900,00	1 572 200,00	1 593 883,85

MVAG	Mittelverwendungs- und aufbringungsgruppen (1. und 2. Ebene)	VA 2024	VA 2023	RA 2022
223	Transferaufwand	3 678 000,00	3 335 500,00	2 999 871,07
2231	Transferaufwand an Träger des öffentlichen Rechts	3 330 600,00	3 023 600,00	2 725 622,43
2232	Transferaufwand an Beteiligungen			
2233	Transferaufwand an Unternehmen (mit Finanzunternehmen)	26 000,00	23 500,00	13 928,30
2234	Transferaufwand an Haushalte und Organisationen ohne Erwerbscharakter	321 400,00	288 400,00	260 320,34
2235	Transferaufwand an das Ausland			
2236	Investitions- und Tilgungszuschüsse zwischen Unternehmungen und Betrieben der Gebietskörperschaft und der Gebietskörperschaft			
2237	Nicht finanzierungswirksamer Transferaufwand			
224	Finanzaufwand	415 900,00	311 000,00	134 417,12
2241	Aufwendungen für Zinsen	409 900,00	305 000,00	129 146,57
2242	Zinsen und sonstige Aufwendungen aus derivativen Finanzinstrumenten mit und ohne Grundgeschäft			
2243	Gewinnentnahmen von Unternehmungen und marktbestimmten Betrieben der Gebietskörperschaft (innerhalb der Gebietskörperschaft)			
2244	Sonstiger Finanzaufwand	6 000,00	6 000,00	5 270,55
2245	Nicht finanzierungswirksamer Finanzaufwand			
22	Summe Aufwendungen	12 260 200,00	11 153 000,00	10 857 642,34
SA0	Saldo (0) Nettoergebnis (21 - 22)	-1 124 600,00	-832 000,00	1 045 652,56
230	Entnahmen von Haushaltsrücklagen	0,00	0,00	34 263,85
2301	Entnahmen von Haushaltsrücklagen			34 263,85
240	Zuweisungen an Haushaltsrücklagen	0,00	0,00	30 382,56
2401	Zuweisungen an Haushaltsrücklagen			30 382,56
SA01	Saldo (01) Haushaltsrücklagen (230 - 240)	0,00	0,00	3 881,29
SA00	Saldo (00) Nettoergebnis nach Haushaltsrücklagen (Saldo 0 + Saldo 01)	-1 124 600,00	-832 000,00	1 049 533,85

Finanzierungshaushalt Gesamt 1. Ebene (Anlage 1b)
- bereinigt um interne Vergütungen

MVAG	Mittelverwendungs- und -aufbringungsgruppen (1. Ebene)	VA 2024	VA 2023	RA 2022
OPERATIVE GEBARUNG				
311	Einzahlungen aus operativer Verwaltungstätigkeit	8 189 000,00	8 846 300,00	9 383 106,55
312	Einzahlungen aus Transfers	1 250 000,00	988 400,00	1 274 447,05
313	Einzahlungen aus Finanzerträgen	100,00	100,00	6,23
31	Summe Einzahlungen operative Gebarung	9 439 100,00	9 834 800,00	10 657 559,83
321	Auszahlungen aus Personalaufwand	2 951 400,00	2 680 700,00	2 358 669,10
322	Auszahlungen aus Sachaufwand	2 313 600,00	3 086 600,00	2 906 599,13
323	Auszahlungen aus Transfers	3 555 500,00	3 242 500,00	2 928 288,53
324	Auszahlungen aus Finanzaufwand	415 900,00	311 000,00	134 417,12
32	Summe Auszahlungen operative Gebarung	9 236 400,00	9 320 800,00	8 327 973,88
SA1	Saldo (1) Geldfluss aus der operativen Gebarung (31 – 32)	202 700,00	514 000,00	2 329 585,95
INVESTIVE GEBARUNG				
331	Einzahlungen aus der Investitionstätigkeit	20 000,00	30 000,00	58 245,92
332	Einzahlungen aus der Rückzahlung von Darlehen sowie gewährten Vorschüssen	3 000,00	3 000,00	2 213,00
333	Einzahlungen aus Kapitaltransfers	3 240 600,00	2 811 000,00	988 491,24
33	Summe Einzahlungen investive Gebarung	3 263 600,00	2 844 000,00	1 048 950,16
341	Auszahlungen aus der Investitionstätigkeit	3 723 100,00	5 590 400,00	2 740 824,10
342	Auszahlungen aus der Gewährung von Darlehen sowie gewährten Vorschüssen	12 000,00	12 000,00	12 000,00
343	Auszahlungen aus Kapitaltransfers	122 500,00	93 000,00	71 582,54
34	Summe Auszahlungen investive Gebarung	3 857 600,00	5 695 400,00	2 824 406,64
SA2	Saldo (2) Geldfluss aus der investiven Gebarung (33 – 34)	-594 000,00	-2 851 400,00	-1 775 456,48
SA3	Saldo (3) Nettofinanzierungssaldo (Saldo 1 + Saldo 2)	-391 300,00	-2 337 400,00	554 129,47

MVAG	Mittelverwendungs- und -aufbringungsgruppen (1. Ebene)	VA 2024	VA 2023	RA 2022
FINANZIERUNGSTÄTIGKEIT				
351	Einzahlungen aus der Aufnahme von Finanzschulden	1 391 700,00	2 309 400,00	530 000,00
353	Einzahlungen infolge eines Kapitaltausches bei derivativen Finanzinstrumenten mit Grundgeschäft			
355	Einzahlungen aus dem Abgang von Finanzinstrumenten			
35	Summe Einzahlungen aus der Finanzierungstätigkeit	1 391 700,00	2 309 400,00	530 000,00
361	Auszahlungen aus der Tilgung von Finanzschulden	868 700,00	829 900,00	1 020 263,46
363	Auszahlungen infolge eines Kapitaltausches bei derivativen Finanzinstrumenten mit Grundgeschäft			
365	Auszahlungen für den Erwerb von Finanzinstrumenten			
36	Summe Auszahlungen aus der Finanzierungstätigkeit	868 700,00	829 900,00	1 020 263,46
SA4	Saldo (4) Geldfluss aus der Finanzierungstätigkeit (35 – 36)	523 000,00	1 479 500,00	-490 263,46
SA5	Saldo (5) Geldfluss aus der voranschlagswirksamen Gebarung (Saldo 3 + Saldo 4)	131 700,00	-857 900,00	63 866,01

Finanzierungshaushalt Gesamt 1. und 2. Ebene (Anlage 1b)
- interne Vergütungen enthalten

MVAG	Mittelverwendungs- und aufbringungsgruppen (1. und 2. Ebene)	VA 2024	VA 2023	RA 2022
311	Einzahlungen aus operativer Verwaltungstätigkeit	8 266 000,00	8 923 300,00	10 077 156,04
3111	Einzahlungen aus eigenen Abgaben	1 932 000,00	1 927 700,00	1 877 247,67
3112	Einzahlungen aus Ertragsanteilen	3 925 000,00	3 932 000,00	4 050 182,38
3113	Einzahlungen aus Gebühren	1 874 300,00	1 965 500,00	1 779 749,22
3114	Einzahlungen aus Leistungen	328 100,00	337 800,00	927 680,29
3115	Einzahlungen aus Besitz und wirtschaftlicher Tätigkeit	90 500,00	88 500,00	96 564,84
3116	Einzahlungen aus Veräußerung von geringwertigen Wirtschaftsgütern (GWG) und sonstige Einzahlungen	116 100,00	671 800,00	1 345 731,64
312	Einzahlungen aus Transfers	1 250 000,00	988 400,00	1 274 447,05
3121	Transferzahlungen von Trägern des öffentlichen Rechts	1 239 000,00	977 700,00	1 263 933,90
3122	Transferzahlungen von Beteiligungen			
3123	Transferzahlungen von Unternehmen (inkl. Finanzunternehmen)			
3124	Transferzahlungen von Haushalten und Organisationen ohne Erwerbscharakter	11 000,00	10 700,00	10 513,15
3125	Transferzahlungen vom Ausland			
3126	Investitions- und Tilgungszuschüsse zwischen Unternehmungen und Betrieben der Gebietskörperschaft und der Gebietskörperschaft			
313	Einzahlungen aus Finanzerträgen	100,00	100,00	6,23
3131	Einzahlungen aus Zinserträgen	100,00	100,00	6,23
3132	Einzahlungen aus Zinsen aus derivativen Finanzinstrumenten mit und ohne Grundgeschäft			
3133	Einzahlungen aus Gewinnentnahmen von marktbestimmten Betrieben			
3134	Sonstige Einzahlungen aus Finanzerträgen			
3135	Einzahlungen aus Dividenden/Gewinnausschüttungen			
31	Summe Einzahlungen operative Gebarung	9 516 100,00	9 911 800,00	11 351 609,32
321	Auszahlungen aus Personalaufwand	2 951 400,00	2 680 700,00	2 358 669,10
3211	Auszahlungen für Personalaufwand (Bezüge, Nebengebühren, und Mehrleistungsvergütungen)	2 383 700,00	2 152 500,00	1 888 757,09
3212	Auszahlungen für gesetzliche und freiwillige Sozialaufwendungen	567 700,00	528 200,00	469 912,01
3213	Auszahlungen aus sonstigem Personalaufwand			
322	Auszahlungen aus Sachaufwand	2 390 600,00	3 163 600,00	3 600 648,62
3221	Auszahlungen für Gebrauchs- und Verbrauchsgüter, Handelswaren	569 700,00	553 900,00	477 049,08
3222	Auszahlungen für Verwaltungs- und Betriebsaufwand	299 300,00	441 800,00	214 284,73
3223	Auszahlungen für Leasing- und Mietaufwand	129 500,00	107 700,00	88 879,66
3224	Auszahlungen für Instandhaltung	519 100,00	605 200,00	231 479,07
3225	Sonstige Auszahlungen aus Sachaufwand	873 000,00	1 455 000,00	2 588 956,08
3226	Auszahlungen aus der Inanspruchnahme von Haftungen			
323	Auszahlungen aus Transfers	3 555 500,00	3 242 500,00	2 928 288,53
3231	Transferzahlungen an Träger des öffentlichen Rechts	3 316 600,00	3 011 100,00	2 724 345,33
3232	Transferzahlungen an Beteiligungen			

MVAG	Mittelverwendungs- und aufbringungsgruppen (1. und 2. Ebene)	VA 2024	VA 2023	RA 2022
3233	Transferzahlungen an Unternehmen (inkl. Finanzunternehmen)	18 500,00	18 500,00	13 292,24
3234	Transferzahlungen an Haushalte und Organisationen ohne Erwerbscharakter	220 400,00	212 900,00	190 650,96
3235	Transferzahlungen an das Ausland			
3236	Investitions- und Tilgungszuschüsse zwischen Unternehmungen und Betrieben der Gebietskörperschaft und der Gebietskörperschaft			
324	Auszahlungen aus Finanzaufwand	415 900,00	311 000,00	134 417,12
3241	Auszahlungen für Zinsen	409 900,00	305 000,00	129 146,57
3242	Auszahlungen für Zinsen aus derivativen Finanzinstrumenten mit und ohne Grundgeschäft			
3243	Auszahlungen aus Gewinnentnahmen von marktbestimmten Betrieben			
3244	Sonstige Auszahlungen aus Finanzaufwendungen	6 000,00	6 000,00	5 270,55
32	Summe Auszahlungen operative Gebarung	9 313 400,00	9 397 800,00	9 022 023,37
SA1	Saldo (1) Geldfluss aus der operativen Gebarung (31 – 32)	202 700,00	514 000,00	2 329 585,95
331	Einzahlungen aus der Investitionstätigkeit	20 000,00	30 000,00	58 245,92
3311	Einzahlungen aus der Veräußerung von immateriellem Vermögen			
3312	Einzahlungen aus der Veräußerung von Grundstücken und Grundstückeinrichtungen		30 000,00	41 245,92
3313	Einzahlungen aus der Veräußerung von Gebäuden und Bauten			
3314	Einzahlungen aus der Veräußerung von technischen Anlagen, Fahrzeugen und Maschinen	20 000,00		17 000,00
3315	Einzahlungen aus der Veräußerung von Amts-, Betriebs- und Geschäftsausstattung			
3316	Einzahlungen aus der Veräußerung von Kulturgütern			
3317	Einzahlungen aus der Veräußerung von Beteiligungen			
3318	Einzahlungen aus der Veräußerung von kofinanzierten Schutzbauten			
332	Einzahlungen aus der Rückzahlung von Darlehen sowie gewährten Vorschüssen	3 000,00	3 000,00	2 213,00
3321	Einzahlungen aus Darlehen an Träger des öffentlichen Rechts			
3322	Einzahlungen aus Darlehen an Beteiligungen			
3323	Einzahlungen aus Darlehen an Unternehmen und Haushalte			
3325	Einzahlungen aus Vorschüssen und Anzahlungen	3 000,00	3 000,00	2 213,00
333	Einzahlungen aus Kapitaltransfers	3 240 600,00	2 811 000,00	988 491,24
3331	Kapitaltransferzahlungen von Trägern des öffentlichen Rechts	2 975 600,00	2 568 000,00	800 205,57
3332	Kapitaltransferzahlungen von Beteiligungen			
3333	Kapitaltransferzahlungen von Unternehmen			12 804,75
3334	Kapitaltransferzahlungen von Haushalten und Organisationen ohne Erwerbscharakter	265 000,00	243 000,00	175 480,92
3335	Kapitaltransferzahlungen vom Ausland			
33	Summe Einzahlungen investive Gebarung	3 263 600,00	2 844 000,00	1 048 950,16
341	Auszahlungen aus der Investitionstätigkeit	3 723 100,00	5 590 400,00	2 740 824,10
3411	Auszahlungen für den Erwerb von immateriellem Vermögen	102 800,00	98 600,00	123 978,76

MVAG	Mittelverwendungs- und aufbringungsgruppen (1. und 2. Ebene)	VA 2024	VA 2023	RA 2022
3412	Auszahlungen für den Erwerb von Grundstücken und Grundstückseinrichtungen	2 534 400,00	4 981 100,00	2 389 457,35
3413	Auszahlungen für den Erwerb von Gebäuden und Bauten	558 000,00	142 500,00	124 721,66
3414	Auszahlungen für den Erwerb von technischen Anlagen, Fahrzeugen und Maschinen	488 900,00	342 100,00	96 569,62
3415	Auszahlungen für den Erwerb von Amts-, Betriebs- und Geschäftsausstattung	39 000,00	26 100,00	6 096,71
3416	Auszahlungen für den Erwerb von Kulturgütern			
3417	Auszahlungen für den Erwerb von Beteiligungen			
3418	Auszahlungen für den Erwerb von kofinanzierten Schutzbauten			
342	Auszahlungen aus der Gewährung von Darlehen sowie gewährten Vorschüssen	12 000,00	12 000,00	12 000,00
3421	Auszahlungen von Darlehen an Träger des öffentlichen Rechts			
3422	Auszahlungen von Darlehen an Beteiligungen			
3423	Auszahlungen von Darlehen an Unternehmen und Haushalte			
3425	Auszahlungen von Vorschüssen und Anzahlungen	12 000,00	12 000,00	12 000,00
343	Auszahlungen aus Kapitaltransfers	122 500,00	93 000,00	71 582,54
3431	Kapitaltransferzahlungen an Träger des öffentlichen Rechts	14 000,00	12 500,00	1 277,10
3432	Kapitaltransferzahlungen an Beteiligungen			
3433	Kapitaltransferzahlungen an Unternehmen (Finanzunternehmen)	7 500,00	5 000,00	636,06
3434	Kapitaltransferzahlungen an Haushalte und Organisationen ohne Erwerbscharakter	101 000,00	75 500,00	69 669,38
3435	Kapitaltransferzahlungen an das Ausland			
34	Summe Auszahlungen investive Gebarung	3 857 600,00	5 695 400,00	2 824 406,64
SA2	Saldo (2) Geldfluss aus der investiven Gebarung (33 – 34)	-594 000,00	-2 851 400,00	-1 775 456,48
SA3	Saldo (3) Nettofinanzierungssaldo (Saldo 1 + Saldo 2)	-391 300,00	-2 337 400,00	554 129,47
351	Einzahlungen aus der Aufnahme von Finanzschulden	1 391 700,00	2 309 400,00	530 000,00
3511	Einzahlungen aus empfangenen Darlehen von öffentlichen Körperschaften und Rechtsträgern			
3512	Einzahlungen aus empfangenen Darlehen von Beteiligungen			
3513	Einzahlungen aus empfangenen Darlehen von Unternehmen und privaten Haushalten			
3514	Einzahlungen aus Finanzschulden (Finanzunternehmen)	1 391 700,00	2 309 400,00	530 000,00
3515	Einzahlungen aus Aufnahmen von Leasingverbindlichkeiten			
353	Einzahlungen infolge eines Kapitaltausches bei derivativen Finanzinstrumenten mit Grundgeschäft	0,00	0,00	0,00
3530	Einzahlungen infolge eines Kapitaltausches bei derivativen Finanzinstrumenten mit Grundgeschäft			
355	Einzahlungen aus dem Abgang von Finanzinstrumenten	0,00	0,00	0,00
3550	Einzahlungen aus dem Abgang von Finanzinstrumenten			
35	Summe Einzahlungen aus der Finanzierungstätigkeit	1 391 700,00	2 309 400,00	530 000,00

MVAG	Mittelverwendungs- und aufbringungsgruppen (1. und 2. Ebene)	VA 2024	VA 2023	RA 2022
361	Auszahlungen aus der Tilgung von Finanzschulden	868 700,00	829 900,00	1 020 263,46
3611	Auszahlungen aus empfangenen Darlehen von öffentlichen Körperschaften und Rechtsträgern			
3612	Auszahlungen aus empfangenen Darlehen von Beteiligungen			
3613	Auszahlungen aus empfangenen Darlehen von Unternehmen und privaten Haushalten			
3614	Auszahlungen aus Finanzschulden	868 700,00	829 900,00	1 020 263,46
3615	Auszahlungen aus Rückzahlungen von Leasingverbindlichkeiten			
363	Auszahlungen infolge eines Kapitaltausches bei derivativen Finanzinstrumenten mit Grundgeschäft	0,00	0,00	0,00
3630	Auszahlungen infolge eines Kapitaltausches bei derivativen Finanzinstrumenten mit Grundgeschäft			
365	Auszahlungen für den Erwerb von Finanzinstrumenten	0,00	0,00	0,00
3650	Auszahlungen für den Erwerb von Finanzinstrumenten			
36	Summe Auszahlungen aus der Finanzierungstätigkeit	868 700,00	829 900,00	1 020 263,46
SA4	Saldo (4) Geldfluss aus der Finanzierungstätigkeit (35 – 36)	523 000,00	1 479 500,00	-490 263,46
SA5	Saldo (5) Geldfluss aus der voranschlagswirksamen Gebarung (Saldo 3 + Saldo 4)	131 700,00	-857 900,00	63 866,01

Ergebnishaushalt Bereichsbudget 1. und 2. Ebene (Anlage 1a)

Vertretungskörper und allgemeine Verwaltung (Gruppe 0)

MVAG	Mittelverwendungs- und -aufbringungsgruppen (1. und 2. Ebene)	VA 2024	VA 2023	RA 2022
211	Erträge aus der operativen Verwaltungstätigkeit	112 200,00	105 500,00	108 088,56
2111	Erträge aus eigenen Abgaben			
2112	Erträge aus Ertragsanteilen			
2113	Erträge aus Gebühren			
2114	Erträge aus Leistungen	24 000,00	26 000,00	17 989,33
2115	Erträge aus Besitz und wirtschaftlicher Tätigkeit			
2116	Erträge aus Veräußerung und sonstige Erträge	83 300,00	73 100,00	90 099,23
2117	Nicht finanzierungswirksame operative Erträge	4 900,00	6 400,00	
212	Erträge aus Transfers	2 800,00	2 500,00	3 098,99
2121	Transferertrag von Trägern des öffentlichen Rechts	100,00	100,00	823,03
2122	Transferertrag von Beteiligungen			
2123	Transferertrag von Unternehmen (mit Finanzunternehmen)			
2124	Transferertrag von Haushalten und Organisationen ohne Erwerbscharakter	2 700,00	2 400,00	2 275,96
2125	Transferertrag vom Ausland			
2126	Investitions- und Tilgungszuschüsse zwischen Unternehmungen und Betrieben der Gebietskörperschaft und der Gebietskörperschaft			
2127	Nicht finanzierungswirksamer Transferertrag			
213	Finanzerträge	0,00	0,00	0,00
2131	Erträge aus Zinsen			
2132	Erträge aus Zinsen aus derivativen Finanzinstrumenten mit und ohne Grundgeschäft			
2133	Erträge aus Gewinnentnahmen von marktbestimmten Betrieben			
2134	Sonstige Finanzerträge			
2135	Erträge aus Dividenden/Gewinnausschüttungen			
2136	Sonstige nicht finanzierungswirksame Finanzerträge			
21	Summe Erträge	115 000,00	108 000,00	111 187,55
221	Personalaufwand	843 800,00	685 200,00	593 973,90
2211	Personalaufwand (Bezüge, Nebengebühren, Mehrleistungen)	673 500,00	525 600,00	453 099,19
2212	Gesetzlicher und freiwilliger Sozialaufwand	159 700,00	131 700,00	109 304,23
2213	Sonstiger Personalaufwand			
2214	Nicht finanzierungswirksamer Personalaufwand	10 600,00	27 900,00	31 570,48
222	Sachaufwand	569 100,00	538 700,00	451 733,96
2221	Gebrauchs- und Verbrauchsgüter, Handelswaren	24 800,00	32 300,00	13 361,13
2222	Verwaltungs- und Betriebsaufwand	48 000,00	51 000,00	38 342,98

Vertretungskörper und allgemeine Verwaltung (Gruppe 0)

MVAG	Mittelverwendungs- und -aufbringungsgruppen (1. und 2. Ebene)	VA 2024	VA 2023	RA 2022
2223	Leasing- und Mietaufwand	6 000,00	6 000,00	4 731,96
2224	Instandhaltung	51 000,00	67 500,00	8 687,75
2225	Sonstiger Sachaufwand	390 100,00	345 500,00	341 130,45
2226	Nicht finanzierungswirksamer Sachaufwand	49 200,00	36 400,00	45 479,69
223	Transferaufwand	210 100,00	193 900,00	176 288,55
2231	Transferaufwand an Träger des öffentlichen Rechts	49 800,00	47 100,00	40 031,79
2232	Transferaufwand an Beteiligungen			
2233	Transferaufwand an Unternehmen (mit Finanzunternehmen)			
2234	Transferaufwand an Haushalte und Organisationen ohne Erwerbscharakter	160 300,00	146 800,00	136 256,76
2235	Transferaufwand an das Ausland			
2236	Investitions- und Tilgungszuschüsse zwischen Unternehmungen und Betrieben der Gebietskörperschaft und der Gebietskörperschaft			
2237	Nicht finanzierungswirksamer Transferaufwand			
224	Finanzaufwand	0,00	0,00	0,00
2241	Aufwendungen für Zinsen			
2242	Zinsen und sonstige Aufwendungen aus derivativen Finanzinstrumenten mit und ohne Grundgeschäft			
2243	Gewinnentnahmen von Unternehmungen und marktbestimmten Betrieben der Gebietskörperschaft (innerhalb der Gebietskörperschaft)			
2244	Sonstiger Finanzaufwand			
2245	Nicht finanzierungswirksamer Finanzaufwand			
22	Summe Aufwendungen	1 623 000,00	1 417 800,00	1 221 996,41
SA0	Saldo (0) Nettoergebnis (21 - 22)	-1 508 000,00	-1 309 800,00	-1 110 808,86
230	Entnahmen von Haushaltsrücklagen	0,00	0,00	0,00
2301	Entnahmen von Haushaltsrücklagen			
240	Zuweisungen an Haushaltsrücklagen	0,00	0,00	0,00
2401	Zuweisungen an Haushaltsrücklagen			
SA01	Saldo (01) Haushaltsrücklagen (230 - 240)	0,00	0,00	0,00
SA00	Saldo (00) Nettoergebnis nach Haushaltsrücklagen (Saldo 0 + Saldo 01)	-1 508 000,00	-1 309 800,00	-1 110 808,86

Öffentliche Ordnung und Sicherheit (Gruppe 1)

MVAG	Mittelverwendungs- und -aufbringungsgruppen (1. und 2. Ebene)	VA 2024	VA 2023	RA 2022
211	Erträge aus der operativen Verwaltungstätigkeit	2 100,00	108 900,00	67 119,29
2111	Erträge aus eigenen Abgaben			
2112	Erträge aus Ertragsanteilen			
2113	Erträge aus Gebühren			
2114	Erträge aus Leistungen	2 000,00	7 000,00	8 198,99
2115	Erträge aus Besitz und wirtschaftlicher Tätigkeit			
2116	Erträge aus Veräußerung und sonstige Erträge	100,00	101 900,00	57 783,34
2117	Nicht finanzierungswirksame operative Erträge			1 136,96
212	Erträge aus Transfers	60 400,00	33 300,00	24 480,40
2121	Transferertrag von Trägern des öffentlichen Rechts	50 500,00	29 100,00	17 135,89
2122	Transferertrag von Beteiligungen			
2123	Transferertrag von Unternehmen (mit Finanzunternehmen)			
2124	Transferertrag von Haushalten und Organisationen ohne Erwerbscharakter			
2125	Transferertrag vom Ausland			
2126	Investitions- und Tilgungszuschüsse zwischen Unternehmungen und Betrieben der Gebietskörperschaft und der Gebietskörperschaft			
2127	Nicht finanzierungswirksamer Transferertrag	9 900,00	4 200,00	7 344,51
213	Finanzerträge	0,00	0,00	0,00
2131	Erträge aus Zinsen			
2132	Erträge aus Zinsen aus derivativen Finanzinstrumenten mit und ohne Grundgeschäft			
2133	Erträge aus Gewinnentnahmen von marktbestimmten Betrieben			
2134	Sonstige Finanzerträge			
2135	Erträge aus Dividenden/Gewinnausschüttungen			
2136	Sonstige nicht finanzierungswirksame Finanzerträge			
21	Summe Erträge	62 500,00	142 200,00	91 599,69
221	Personalaufwand	1 600,00	1 700,00	818,81
2211	Personalaufwand (Bezüge, Nebengebühren, Mehrleistungen)	1 300,00	1 400,00	652,92
2212	Gesetzlicher und freiwilliger Sozialaufwand	300,00	300,00	165,89
2213	Sonstiger Personalaufwand			
2214	Nicht finanzierungswirksamer Personalaufwand			
222	Sachaufwand	99 500,00	227 500,00	153 346,96
2221	Gebrauchs- und Verbrauchsgüter, Handelswaren	3 200,00	2 200,00	1 677,09
2222	Verwaltungs- und Betriebsaufwand	22 300,00	36 700,00	20 116,15

Öffentliche Ordnung und Sicherheit (Gruppe 1)

MVAG	Mittelverwendungs- und -aufbringungsgruppen (1. und 2. Ebene)	VA 2024	VA 2023	RA 2022
2223	Leasing- und Mietaufwand			
2224	Instandhaltung	3 700,00	8 500,00	6 541,04
2225	Sonstiger Sachaufwand	11 100,00	123 400,00	75 343,34
2226	Nicht finanzierungswirksamer Sachaufwand	59 200,00	56 700,00	49 669,34
223	Transferaufwand	64 000,00	31 800,00	4 984,10
2231	Transferaufwand an Träger des öffentlichen Rechts	64 000,00	31 800,00	4 984,10
2232	Transferaufwand an Beteiligungen			
2233	Transferaufwand an Unternehmen (mit Finanzunternehmen)			
2234	Transferaufwand an Haushalte und Organisationen ohne Erwerbscharakter			
2235	Transferaufwand an das Ausland			
2236	Investitions- und Tilgungszuschüsse zwischen Unternehmungen und Betrieben der Gebietskörperschaft und der Gebietskörperschaft			
2237	Nicht finanzierungswirksamer Transferaufwand			
224	Finanzaufwand	4 000,00	0,00	0,00
2241	Aufwendungen für Zinsen	4 000,00		
2242	Zinsen und sonstige Aufwendungen aus derivativen Finanzinstrumenten mit und ohne Grundgeschäft			
2243	Gewinnentnahmen von Unternehmungen und marktbestimmten Betrieben der Gebietskörperschaft (innerhalb der Gebietskörperschaft)			
2244	Sonstiger Finanzaufwand			
2245	Nicht finanzierungswirksamer Finanzaufwand			
22	Summe Aufwendungen	169 100,00	261 000,00	159 149,87
SA0	Saldo (0) Nettoergebnis (21 - 22)	-106 600,00	-118 800,00	-67 550,18
230	Entnahmen von Haushaltsrücklagen	0,00	0,00	0,00
2301	Entnahmen von Haushaltsrücklagen			
240	Zuweisungen an Haushaltsrücklagen	0,00	0,00	0,00
2401	Zuweisungen an Haushaltsrücklagen			
SA01	Saldo (01) Haushaltsrücklagen (230 - 240)	0,00	0,00	0,00
SA00	Saldo (00) Nettoergebnis nach Haushaltsrücklagen (Saldo 0 + Saldo 01)	-106 600,00	-118 800,00	-67 550,18

Unterricht, Erziehung, Sport und Wissenschaft (Gruppe 2)

MVAG	Mittelverwendungs- und -aufbringungsgruppen (1. und 2. Ebene)	VA 2024	VA 2023	RA 2022
211	Erträge aus der operativen Verwaltungstätigkeit	72 600,00	69 500,00	167 834,12
2111	Erträge aus eigenen Abgaben			
2112	Erträge aus Ertragsanteilen			
2113	Erträge aus Gebühren			
2114	Erträge aus Leistungen	66 800,00	69 500,00	68 836,17
2115	Erträge aus Besitz und wirtschaftlicher Tätigkeit	2 000,00		
2116	Erträge aus Veräußerung und sonstige Erträge			80 000,54
2117	Nicht finanzierungswirksame operative Erträge	3 800,00		18 997,41
212	Erträge aus Transfers	49 800,00	72 500,00	102 707,75
2121	Transferertrag von Trägern des öffentlichen Rechts	44 700,00	69 400,00	99 762,99
2122	Transferertrag von Beteiligungen			
2123	Transferertrag von Unternehmen (mit Finanzunternehmen)			
2124	Transferertrag von Haushalten und Organisationen ohne Erwerbscharakter	1 000,00	1 000,00	
2125	Transferertrag vom Ausland			
2126	Investitions- und Tilgungszuschüsse zwischen Unternehmungen und Betrieben der Gebietskörperschaft und der Gebietskörperschaft			
2127	Nicht finanzierungswirksamer Transferertrag	4 100,00	2 100,00	2 944,76
213	Finanzerträge	0,00	0,00	0,00
2131	Erträge aus Zinsen			
2132	Erträge aus Zinsen aus derivativen Finanzinstrumenten mit und ohne Grundgeschäft			
2133	Erträge aus Gewinnentnahmen von marktbestimmten Betrieben			
2134	Sonstige Finanzerträge			
2135	Erträge aus Dividenden/Gewinnausschüttungen			
2136	Sonstige nicht finanzierungswirksame Finanzerträge			
21	Summe Erträge	122 400,00	142 000,00	270 541,87
221	Personalaufwand	584 500,00	527 500,00	506 298,00
2211	Personalaufwand (Bezüge, Nebengebühren, Mehrleistungen)	469 600,00	420 100,00	402 702,24
2212	Gesetzlicher und freiwilliger Sozialaufwand	114 900,00	105 100,00	97 250,97
2213	Sonstiger Personalaufwand			
2214	Nicht finanzierungswirksamer Personalaufwand		2 300,00	6 344,79
222	Sachaufwand	393 800,00	445 400,00	400 223,06
2221	Gebrauchs- und Verbrauchsgüter, Handelswaren	90 400,00	85 800,00	68 174,67
2222	Verwaltungs- und Betriebsaufwand	33 400,00	41 500,00	17 557,38

Unterricht, Erziehung, Sport und Wissenschaft (Gruppe 2)

MVAG	Mittelverwendungs- und -aufbringungsgruppen (1. und 2. Ebene)	VA 2024	VA 2023	RA 2022
2223	Leasing- und Mietaufwand	3 900,00	3 300,00	3 224,70
2224	Instandhaltung	45 600,00	105 000,00	21 870,98
2225	Sonstiger Sachaufwand	69 900,00	58 400,00	140 721,35
2226	Nicht finanzierungswirksamer Sachaufwand	150 600,00	151 400,00	148 673,98
223	Transferaufwand	498 400,00	479 100,00	350 937,61
2231	Transferaufwand an Träger des öffentlichen Rechts	493 300,00	473 000,00	346 191,71
2232	Transferaufwand an Beteiligungen			
2233	Transferaufwand an Unternehmen (mit Finanzunternehmen)			
2234	Transferaufwand an Haushalte und Organisationen ohne Erwerbscharakter	5 100,00	6 100,00	4 745,90
2235	Transferaufwand an das Ausland			
2236	Investitions- und Tilgungszuschüsse zwischen Unternehmungen und Betrieben der Gebietskörperschaft und der Gebietskörperschaft			
2237	Nicht finanzierungswirksamer Transferaufwand			
224	Finanzaufwand	26 000,00	23 700,00	16 001,92
2241	Aufwendungen für Zinsen	26 000,00	23 700,00	16 001,92
2242	Zinsen und sonstige Aufwendungen aus derivativen Finanzinstrumenten mit und ohne Grundgeschäft			
2243	Gewinnentnahmen von Unternehmungen und marktbestimmten Betrieben der Gebietskörperschaft (innerhalb der Gebietskörperschaft)			
2244	Sonstiger Finanzaufwand			
2245	Nicht finanzierungswirksamer Finanzaufwand			
22	Summe Aufwendungen	1 502 700,00	1 475 700,00	1 273 460,59
SA0	Saldo (0) Nettoergebnis (21 - 22)	-1 380 300,00	-1 333 700,00	-1 002 918,72
230	Entnahmen von Haushaltsrücklagen	0,00	0,00	0,00
2301	Entnahmen von Haushaltsrücklagen			
240	Zuweisungen an Haushaltsrücklagen	0,00	0,00	0,00
2401	Zuweisungen an Haushaltsrücklagen			
SA01	Saldo (01) Haushaltsrücklagen (230 - 240)	0,00	0,00	0,00
SA00	Saldo (00) Nettoergebnis nach Haushaltsrücklagen (Saldo 0 + Saldo 01)	-1 380 300,00	-1 333 700,00	-1 002 918,72

Kunst, Kultur und Kultus (Gruppe 3)

MVAG	Mittelverwendungs- und -aufbringungsgruppen (1. und 2. Ebene)	VA 2024	VA 2023	RA 2022
211	Erträge aus der operativen Verwaltungstätigkeit	28 000,00	37 800,00	27 826,43
2111	Erträge aus eigenen Abgaben			
2112	Erträge aus Ertragsanteilen			
2113	Erträge aus Gebühren			
2114	Erträge aus Leistungen	27 500,00	27 500,00	26 565,18
2115	Erträge aus Besitz und wirtschaftlicher Tätigkeit			
2116	Erträge aus Veräußerung und sonstige Erträge	300,00	10 300,00	1 261,25
2117	Nicht finanzierungswirksame operative Erträge	200,00		
212	Erträge aus Transfers	0,00	0,00	523,16
2121	Transferertrag von Trägern des öffentlichen Rechts			523,16
2122	Transferertrag von Beteiligungen			
2123	Transferertrag von Unternehmen (mit Finanzunternehmen)			
2124	Transferertrag von Haushalten und Organisationen ohne Erwerbscharakter			
2125	Transferertrag vom Ausland			
2126	Investitions- und Tilgungszuschüsse zwischen Unternehmungen und Betrieben der Gebietskörperschaft und der Gebietskörperschaft			
2127	Nicht finanzierungswirksamer Transferertrag			
213	Finanzerträge	0,00	0,00	0,00
2131	Erträge aus Zinsen			
2132	Erträge aus Zinsen aus derivativen Finanzinstrumenten mit und ohne Grundgeschäft			
2133	Erträge aus Gewinnentnahmen von marktbestimmten Betrieben			
2134	Sonstige Finanzerträge			
2135	Erträge aus Dividenden/Gewinnausschüttungen			
2136	Sonstige nicht finanzierungswirksame Finanzerträge			
21	Summe Erträge	28 000,00	37 800,00	28 349,59
221	Personalaufwand	17 600,00	16 600,00	14 884,54
2211	Personalaufwand (Bezüge, Nebengebühren, Mehrleistungen)	13 600,00	12 300,00	11 074,08
2212	Gesetzlicher und freiwilliger Sozialaufwand	3 600,00	3 300,00	2 760,73
2213	Sonstiger Personalaufwand			
2214	Nicht finanzierungswirksamer Personalaufwand	400,00	1 000,00	1 049,73
222	Sachaufwand	95 800,00	119 400,00	119 948,85
2221	Gebrauchs- und Verbrauchsgüter, Handelswaren			
2222	Verwaltungs- und Betriebsaufwand	13 500,00	18 800,00	10 073,95

Kunst, Kultur und Kultus (Gruppe 3)

MVAG	Mittelverwendungs- und -aufbringungsgruppen (1. und 2. Ebene)	VA 2024	VA 2023	RA 2022
2223	Leasing- und Mietaufwand	1 000,00	800,00	690,94
2224	Instandhaltung	9 100,00	7 000,00	1 728,55
2225	Sonstiger Sachaufwand	60 800,00	81 400,00	96 096,20
2226	Nicht finanzierungswirksamer Sachaufwand	11 400,00	11 400,00	11 359,21
223	Transferaufwand	205 600,00	156 000,00	82 541,48
2231	Transferaufwand an Träger des öffentlichen Rechts	111 100,00	91 000,00	66 223,37
2232	Transferaufwand an Beteiligungen			
2233	Transferaufwand an Unternehmen (mit Finanzunternehmen)			
2234	Transferaufwand an Haushalte und Organisationen ohne Erwerbscharakter	94 500,00	65 000,00	16 318,11
2235	Transferaufwand an das Ausland			
2236	Investitions- und Tilgungszuschüsse zwischen Unternehmungen und Betrieben der Gebietskörperschaft und der Gebietskörperschaft			
2237	Nicht finanzierungswirksamer Transferaufwand			
224	Finanzaufwand	0,00	0,00	0,00
2241	Aufwendungen für Zinsen			
2242	Zinsen und sonstige Aufwendungen aus derivativen Finanzinstrumenten mit und ohne Grundgeschäft			
2243	Gewinnentnahmen von Unternehmungen und marktbestimmten Betrieben der Gebietskörperschaft (innerhalb der Gebietskörperschaft)			
2244	Sonstiger Finanzaufwand			
2245	Nicht finanzierungswirksamer Finanzaufwand			
22	Summe Aufwendungen	319 000,00	292 000,00	217 374,87
SA0	Saldo (0) Nettoergebnis (21 - 22)	-291 000,00	-254 200,00	-189 025,28
230	Entnahmen von Haushaltsrücklagen	0,00	0,00	0,00
2301	Entnahmen von Haushaltsrücklagen			
240	Zuweisungen an Haushaltsrücklagen	0,00	0,00	0,00
2401	Zuweisungen an Haushaltsrücklagen			
SA01	Saldo (01) Haushaltsrücklagen (230 - 240)	0,00	0,00	0,00
SA00	Saldo (00) Nettoergebnis nach Haushaltsrücklagen (Saldo 0 + Saldo 01)	-291 000,00	-254 200,00	-189 025,28

Soziale Wohlfahrt und Wohnbauförderung (Gruppe 4)

MVAG	Mittelverwendungs- und -aufbringungsgruppen (1. und 2. Ebene)	VA 2024	VA 2023	RA 2022
211	Erträge aus der operativen Verwaltungstätigkeit	53 600,00	55 100,00	51 174,48
2111	Erträge aus eigenen Abgaben			
2112	Erträge aus Ertragsanteilen			
2113	Erträge aus Gebühren			
2114	Erträge aus Leistungen	53 500,00	53 500,00	51 047,48
2115	Erträge aus Besitz und wirtschaftlicher Tätigkeit			
2116	Erträge aus Veräußerung und sonstige Erträge	100,00	1 600,00	127,00
2117	Nicht finanzierungswirksame operative Erträge			
212	Erträge aus Transfers	5 800,00	5 800,00	5 710,38
2121	Transferertrag von Trägern des öffentlichen Rechts	5 800,00	5 800,00	5 710,38
2122	Transferertrag von Beteiligungen			
2123	Transferertrag von Unternehmen (mit Finanzunternehmen)			
2124	Transferertrag von Haushalten und Organisationen ohne Erwerbscharakter			
2125	Transferertrag vom Ausland			
2126	Investitions- und Tilgungszuschüsse zwischen Unternehmungen und Betrieben der Gebietskörperschaft und der Gebietskörperschaft			
2127	Nicht finanzierungswirksamer Transferertrag			
213	Finanzerträge	0,00	0,00	0,00
2131	Erträge aus Zinsen			
2132	Erträge aus Zinsen aus derivativen Finanzinstrumenten mit und ohne Grundgeschäft			
2133	Erträge aus Gewinnentnahmen von marktbestimmten Betrieben			
2134	Sonstige Finanzerträge			
2135	Erträge aus Dividenden/Gewinnausschüttungen			
2136	Sonstige nicht finanzierungswirksame Finanzerträge			
21	Summe Erträge	59 400,00	60 900,00	56 884,86
221	Personalaufwand	22 600,00	22 000,00	19 188,15
2211	Personalaufwand (Bezüge, Nebengebühren, Mehrleistungen)	18 800,00	18 000,00	15 447,97
2212	Gesetzlicher und freiwilliger Sozialaufwand	3 800,00	4 000,00	3 740,18
2213	Sonstiger Personalaufwand			
2214	Nicht finanzierungswirksamer Personalaufwand			
222	Sachaufwand	83 600,00	59 200,00	47 287,31
2221	Gebrauchs- und Verbrauchsgüter, Handelswaren	47 000,00	38 000,00	38 264,08
2222	Verwaltungs- und Betriebsaufwand	2 300,00	2 500,00	184,68

Soziale Wohlfahrt und Wohnbauförderung (Gruppe 4)

MVAG	Mittelverwendungs- und -aufbringungsgruppen (1. und 2. Ebene)	VA 2024	VA 2023	RA 2022
2223	Leasing- und Mietaufwand	1 200,00	1 200,00	984,00
2224	Instandhaltung	1 800,00	1 900,00	1 047,64
2225	Sonstiger Sachaufwand	29 200,00	13 500,00	4 682,82
2226	Nicht finanzierungswirksamer Sachaufwand	2 100,00	2 100,00	2 124,09
223	Transferaufwand	1 040 300,00	878 500,00	827 401,75
2231	Transferaufwand an Träger des öffentlichen Rechts	1 003 800,00	836 000,00	784 944,69
2232	Transferaufwand an Beteiligungen			
2233	Transferaufwand an Unternehmen (mit Finanzunternehmen)			
2234	Transferaufwand an Haushalte und Organisationen ohne Erwerbscharakter	36 500,00	42 500,00	42 457,06
2235	Transferaufwand an das Ausland			
2236	Investitions- und Tilgungszuschüsse zwischen Unternehmungen und Betrieben der Gebietskörperschaft und der Gebietskörperschaft			
2237	Nicht finanzierungswirksamer Transferaufwand			
224	Finanzaufwand	0,00	0,00	0,00
2241	Aufwendungen für Zinsen			
2242	Zinsen und sonstige Aufwendungen aus derivativen Finanzinstrumenten mit und ohne Grundgeschäft			
2243	Gewinnentnahmen von Unternehmungen und marktbestimmten Betrieben der Gebietskörperschaft (innerhalb der Gebietskörperschaft)			
2244	Sonstiger Finanzaufwand			
2245	Nicht finanzierungswirksamer Finanzaufwand			
22	Summe Aufwendungen	1 146 500,00	959 700,00	893 877,21
SA0	Saldo (0) Nettoergebnis (21 - 22)	-1 087 100,00	-898 800,00	-836 992,35
230	Entnahmen von Haushaltsrücklagen	0,00	0,00	0,00
2301	Entnahmen von Haushaltsrücklagen			
240	Zuweisungen an Haushaltsrücklagen	0,00	0,00	0,00
2401	Zuweisungen an Haushaltsrücklagen			
SA01	Saldo (01) Haushaltsrücklagen (230 - 240)	0,00	0,00	0,00
SA00	Saldo (00) Nettoergebnis nach Haushaltsrücklagen (Saldo 0 + Saldo 01)	-1 087 100,00	-898 800,00	-836 992,35

Gesundheit (Gruppe 5)

MVAG	Mittelverwendungs- und -aufbringungsgruppen (1. und 2. Ebene)	VA 2024	VA 2023	RA 2022
211	Erträge aus der operativen Verwaltungstätigkeit	0,00	0,00	800,00
2111	Erträge aus eigenen Abgaben			
2112	Erträge aus Ertragsanteilen			
2113	Erträge aus Gebühren			
2114	Erträge aus Leistungen			
2115	Erträge aus Besitz und wirtschaftlicher Tätigkeit			
2116	Erträge aus Veräußerung und sonstige Erträge			800,00
2117	Nicht finanzierungswirksame operative Erträge			
212	Erträge aus Transfers	300,00	300,00	38 196,80
2121	Transferertrag von Trägern des öffentlichen Rechts			37 409,45
2122	Transferertrag von Beteiligungen			
2123	Transferertrag von Unternehmen (mit Finanzunternehmen)			
2124	Transferertrag von Haushalten und Organisationen ohne Erwerbscharakter			500,00
2125	Transferertrag vom Ausland			
2126	Investitions- und Tilgungszuschüsse zwischen Unternehmungen und Betrieben der Gebietskörperschaft und der Gebietskörperschaft			
2127	Nicht finanzierungswirksamer Transferertrag	300,00	300,00	287,35
213	Finanzerträge	0,00	0,00	0,00
2131	Erträge aus Zinsen			
2132	Erträge aus Zinsen aus derivativen Finanzinstrumenten mit und ohne Grundgeschäft			
2133	Erträge aus Gewinnentnahmen von marktbestimmten Betrieben			
2134	Sonstige Finanzerträge			
2135	Erträge aus Dividenden/Gewinnausschüttungen			
2136	Sonstige nicht finanzierungswirksame Finanzerträge			
21	Summe Erträge	300,00	300,00	38 996,80
221	Personalaufwand	5 300,00	3 900,00	85,76
2211	Personalaufwand (Bezüge, Nebengebühren, Mehrleistungen)	4 200,00	3 000,00	68,61
2212	Gesetzlicher und freiwilliger Sozialaufwand	1 100,00	900,00	17,15
2213	Sonstiger Personalaufwand			
2214	Nicht finanzierungswirksamer Personalaufwand			
222	Sachaufwand	20 800,00	29 300,00	15 291,14
2221	Gebrauchs- und Verbrauchsgüter, Handelswaren			
2222	Verwaltungs- und Betriebsaufwand	2 000,00	11 000,00	267,30

Gesundheit (Gruppe 5)

MVAG	Mittelverwendungs- und -aufbringungsgruppen (1. und 2. Ebene)	VA 2024	VA 2023	RA 2022
2223	Leasing- und Mietaufwand			
2224	Instandhaltung			
2225	Sonstiger Sachaufwand	18 300,00	18 300,00	14 562,91
2226	Nicht finanzierungswirksamer Sachaufwand	500,00		460,93
223	Transferaufwand	1 216 600,00	1 173 400,00	1 130 050,10
2231	Transferaufwand an Träger des öffentlichen Rechts	1 216 600,00	1 173 400,00	1 130 050,10
2232	Transferaufwand an Beteiligungen			
2233	Transferaufwand an Unternehmen (mit Finanzunternehmen)			
2234	Transferaufwand an Haushalte und Organisationen ohne Erwerbscharakter			
2235	Transferaufwand an das Ausland			
2236	Investitions- und Tilgungszuschüsse zwischen Unternehmungen und Betrieben der Gebietskörperschaft und der Gebietskörperschaft			
2237	Nicht finanzierungswirksamer Transferaufwand			
224	Finanzaufwand	0,00	0,00	0,00
2241	Aufwendungen für Zinsen			
2242	Zinsen und sonstige Aufwendungen aus derivativen Finanzinstrumenten mit und ohne Grundgeschäft			
2243	Gewinnentnahmen von Unternehmungen und marktbestimmten Betrieben der Gebietskörperschaft (innerhalb der Gebietskörperschaft)			
2244	Sonstiger Finanzaufwand			
2245	Nicht finanzierungswirksamer Finanzaufwand			
22	Summe Aufwendungen	1 242 700,00	1 206 600,00	1 145 427,00
SA0	Saldo (0) Nettoergebnis (21 - 22)	-1 242 400,00	-1 206 300,00	-1 106 430,20
230	Entnahmen von Haushaltsrücklagen	0,00	0,00	0,00
2301	Entnahmen von Haushaltsrücklagen			
240	Zuweisungen an Haushaltsrücklagen	0,00	0,00	30 382,56
2401	Zuweisungen an Haushaltsrücklagen			30 382,56
SA01	Saldo (01) Haushaltsrücklagen (230 - 240)	0,00	0,00	-30 382,56
SA00	Saldo (00) Nettoergebnis nach Haushaltsrücklagen (Saldo 0 + Saldo 01)	-1 242 400,00	-1 206 300,00	-1 136 812,76

Straßen- und Wasserbau, Verkehr (Gruppe 6)

MVAG	Mittelverwendungs- und -aufbringungsgruppen (1. und 2. Ebene)	VA 2024	VA 2023	RA 2022
211	Erträge aus der operativen Verwaltungstätigkeit	45 600,00	322 700,00	314 950,25
2111	Erträge aus eigenen Abgaben			
2112	Erträge aus Ertragsanteilen			
2113	Erträge aus Gebühren			
2114	Erträge aus Leistungen	45 100,00	45 100,00	129 011,41
2115	Erträge aus Besitz und wirtschaftlicher Tätigkeit			
2116	Erträge aus Veräußerung und sonstige Erträge	100,00	277 600,00	185 938,84
2117	Nicht finanzierungswirksame operative Erträge	400,00		
212	Erträge aus Transfers	11 200,00	225 100,00	328 877,26
2121	Transferertrag von Trägern des öffentlichen Rechts		217 700,00	319 294,34
2122	Transferertrag von Beteiligungen			
2123	Transferertrag von Unternehmen (mit Finanzunternehmen)			
2124	Transferertrag von Haushalten und Organisationen ohne Erwerbscharakter	7 300,00	7 300,00	7 625,00
2125	Transferertrag vom Ausland			
2126	Investitions- und Tilgungszuschüsse zwischen Unternehmungen und Betrieben der Gebietskörperschaft und der Gebietskörperschaft			
2127	Nicht finanzierungswirksamer Transferertrag	3 900,00	100,00	1 957,92
213	Finanzerträge	0,00	0,00	0,00
2131	Erträge aus Zinsen			
2132	Erträge aus Zinsen aus derivativen Finanzinstrumenten mit und ohne Grundgeschäft			
2133	Erträge aus Gewinnentnahmen von marktbestimmten Betrieben			
2134	Sonstige Finanzerträge			
2135	Erträge aus Dividenden/Gewinnausschüttungen			
2136	Sonstige nicht finanzierungswirksame Finanzerträge			
21	Summe Erträge	56 800,00	547 800,00	643 827,51
221	Personalaufwand	157 000,00	325 200,00	248 790,67
2211	Personalaufwand (Bezüge, Nebengebühren, Mehrleistungen)	124 000,00	261 100,00	183 741,60
2212	Gesetzlicher und freiwilliger Sozialaufwand	29 900,00	51 400,00	53 754,62
2213	Sonstiger Personalaufwand			
2214	Nicht finanzierungswirksamer Personalaufwand	3 100,00	12 700,00	11 294,45
222	Sachaufwand	590 500,00	870 000,00	838 209,86
2221	Gebrauchs- und Verbrauchsgüter, Handelswaren	30 000,00	28 800,00	35 596,32
2222	Verwaltungs- und Betriebsaufwand	3 000,00	2 900,00	2 611,12

Straßen- und Wasserbau, Verkehr (Gruppe 6)

MVAG	Mittelverwendungs- und -aufbringungsgruppen (1. und 2. Ebene)	VA 2024	VA 2023	RA 2022
2223	Leasing- und Mietaufwand	15 000,00		
2224	Instandhaltung	86 200,00	76 500,00	43 179,27
2225	Sonstiger Sachaufwand	50 300,00	374 300,00	351 136,65
2226	Nicht finanzierungswirksamer Sachaufwand	406 000,00	387 500,00	405 686,50
223	Transferaufwand	0,00	0,00	0,00
2231	Transferaufwand an Träger des öffentlichen Rechts			
2232	Transferaufwand an Beteiligungen			
2233	Transferaufwand an Unternehmen (mit Finanzunternehmen)			
2234	Transferaufwand an Haushalte und Organisationen ohne Erwerbscharakter			
2235	Transferaufwand an das Ausland			
2236	Investitions- und Tilgungszuschüsse zwischen Unternehmungen und Betrieben der Gebietskörperschaft und der Gebietskörperschaft			
2237	Nicht finanzierungswirksamer Transferaufwand			
224	Finanzaufwand	19 400,00	16 100,00	6 420,82
2241	Aufwendungen für Zinsen	19 400,00	16 100,00	6 420,82
2242	Zinsen und sonstige Aufwendungen aus derivativen Finanzinstrumenten mit und ohne Grundgeschäft			
2243	Gewinnentnahmen von Unternehmungen und marktbestimmten Betrieben der Gebietskörperschaft (innerhalb der Gebietskörperschaft)			
2244	Sonstiger Finanzaufwand			
2245	Nicht finanzierungswirksamer Finanzaufwand			
22	Summe Aufwendungen	766 900,00	1 211 300,00	1 093 421,35
SA0	Saldo (0) Nettoergebnis (21 - 22)	-710 100,00	-663 500,00	-449 593,84
230	Entnahmen von Haushaltsrücklagen	0,00	0,00	0,00
2301	Entnahmen von Haushaltsrücklagen			
240	Zuweisungen an Haushaltsrücklagen	0,00	0,00	0,00
2401	Zuweisungen an Haushaltsrücklagen			
SA01	Saldo (01) Haushaltsrücklagen (230 - 240)	0,00	0,00	0,00
SA00	Saldo (00) Nettoergebnis nach Haushaltsrücklagen (Saldo 0 + Saldo 01)	-710 100,00	-663 500,00	-449 593,84

Wirtschaftsförderung (Gruppe 7)

MVAG	Mittelverwendungs- und -aufbringungsgruppen (1. und 2. Ebene)	VA 2024	VA 2023	RA 2022
211	Erträge aus der operativen Verwaltungstätigkeit	18 400,00	17 100,00	21 817,76
2111	Erträge aus eigenen Abgaben			
2112	Erträge aus Ertragsanteilen			
2113	Erträge aus Gebühren			
2114	Erträge aus Leistungen	700,00	700,00	
2115	Erträge aus Besitz und wirtschaftlicher Tätigkeit			
2116	Erträge aus Veräußerung und sonstige Erträge	17 100,00	16 400,00	21 817,76
2117	Nicht finanzierungswirksame operative Erträge	600,00		
212	Erträge aus Transfers	39 100,00	8 900,00	63 235,91
2121	Transferertrag von Trägern des öffentlichen Rechts	34 400,00	4 200,00	57 447,33
2122	Transferertrag von Beteiligungen			
2123	Transferertrag von Unternehmen (mit Finanzunternehmen)			
2124	Transferertrag von Haushalten und Organisationen ohne Erwerbscharakter			
2125	Transferertrag vom Ausland			
2126	Investitions- und Tilgungszuschüsse zwischen Unternehmungen und Betrieben der Gebietskörperschaft und der Gebietskörperschaft			
2127	Nicht finanzierungswirksamer Transferertrag	4 700,00	4 700,00	5 788,58
213	Finanzerträge	0,00	0,00	0,00
2131	Erträge aus Zinsen			
2132	Erträge aus Zinsen aus derivativen Finanzinstrumenten mit und ohne Grundgeschäft			
2133	Erträge aus Gewinnentnahmen von marktbestimmten Betrieben			
2134	Sonstige Finanzerträge			
2135	Erträge aus Dividenden/Gewinnausschüttungen			
2136	Sonstige nicht finanzierungswirksame Finanzerträge			
21	Summe Erträge	57 500,00	26 000,00	85 053,67
221	Personalaufwand	89 400,00	83 400,00	75 534,61
2211	Personalaufwand (Bezüge, Nebengebühren, Mehrleistungen)	71 000,00	64 800,00	58 357,02
2212	Gesetzlicher und freiwilliger Sozialaufwand	17 700,00	16 200,00	14 646,03
2213	Sonstiger Personalaufwand			
2214	Nicht finanzierungswirksamer Personalaufwand	700,00	2 400,00	2 531,56
222	Sachaufwand	245 700,00	258 900,00	267 298,19
2221	Gebrauchs- und Verbrauchsgüter, Handelswaren			
2222	Verwaltungs- und Betriebsaufwand	8 000,00	14 400,00	4 653,09

Wirtschaftsförderung (Gruppe 7)

MVAG	Mittelverwendungs- und -aufbringungsgruppen (1. und 2. Ebene)	VA 2024	VA 2023	RA 2022
2223	Leasing- und Mietaufwand			
2224	Instandhaltung	47 300,00	47 300,00	14 742,88
2225	Sonstiger Sachaufwand	47 600,00	54 900,00	98 118,33
2226	Nicht finanzierungswirksamer Sachaufwand	142 800,00	142 300,00	149 783,89
223	Transferaufwand	40 500,00	41 500,00	74 470,81
2231	Transferaufwand an Träger des öffentlichen Rechts			
2232	Transferaufwand an Beteiligungen			
2233	Transferaufwand an Unternehmen (mit Finanzunternehmen)	26 000,00	23 500,00	13 928,30
2234	Transferaufwand an Haushalte und Organisationen ohne Erwerbscharakter	14 500,00	18 000,00	60 542,51
2235	Transferaufwand an das Ausland			
2236	Investitions- und Tilgungszuschüsse zwischen Unternehmungen und Betrieben der Gebietskörperschaft und der Gebietskörperschaft			
2237	Nicht finanzierungswirksamer Transferaufwand			
224	Finanzaufwand	0,00	0,00	0,00
2241	Aufwendungen für Zinsen			
2242	Zinsen und sonstige Aufwendungen aus derivativen Finanzinstrumenten mit und ohne Grundgeschäft			
2243	Gewinnentnahmen von Unternehmungen und marktbestimmten Betrieben der Gebietskörperschaft (innerhalb der Gebietskörperschaft)			
2244	Sonstiger Finanzaufwand			
2245	Nicht finanzierungswirksamer Finanzaufwand			
22	Summe Aufwendungen	375 600,00	383 800,00	417 303,61
SA0	Saldo (0) Nettoergebnis (21 - 22)	-318 100,00	-357 800,00	-332 249,94
230	Entnahmen von Haushaltsrücklagen	0,00	0,00	0,00
2301	Entnahmen von Haushaltsrücklagen			
240	Zuweisungen an Haushaltsrücklagen	0,00	0,00	0,00
2401	Zuweisungen an Haushaltsrücklagen			
SA01	Saldo (01) Haushaltsrücklagen (230 - 240)	0,00	0,00	0,00
SA00	Saldo (00) Nettoergebnis nach Haushaltsrücklagen (Saldo 0 + Saldo 01)	-318 100,00	-357 800,00	-332 249,94

Dienstleistungen (Gruppe 8)

MVAG	Mittelverwendungs- und -aufbringungsgruppen (1. und 2. Ebene)	VA 2024	VA 2023	RA 2022
211	Erträge aus der operativen Verwaltungstätigkeit	3 244 300,00	2 378 400,00	3 518 542,29
2111	Erträge aus eigenen Abgaben			
2112	Erträge aus Ertragsanteilen			
2113	Erträge aus Gebühren	1 874 300,00	1 965 500,00	1 804 981,03
2114	Erträge aus Leistungen	96 500,00	96 500,00	606 680,89
2115	Erträge aus Besitz und wirtschaftlicher Tätigkeit	88 500,00	88 500,00	95 932,56
2116	Erträge aus Veräußerung und sonstige Erträge	1 173 400,00	220 900,00	955 715,56
2117	Nicht finanzierungswirksame operative Erträge	11 600,00	7 000,00	55 232,25
212	Erträge aus Transfers	543 000,00	710 100,00	664 416,63
2121	Transferertrag von Trägern des öffentlichen Rechts	157 100,00	355 700,00	297 721,60
2122	Transferertrag von Beteiligungen			
2123	Transferertrag von Unternehmen (mit Finanzunternehmen)			
2124	Transferertrag von Haushalten und Organisationen ohne Erwerbscharakter			50,00
2125	Transferertrag vom Ausland			
2126	Investitions- und Tilgungszuschüsse zwischen Unternehmungen und Betrieben der Gebietskörperschaft und der Gebietskörperschaft			
2127	Nicht finanzierungswirksamer Transferertrag	385 900,00	354 400,00	366 645,03
213	Finanzerträge	0,00	0,00	4,14
2131	Erträge aus Zinsen			4,14
2132	Erträge aus Zinsen aus derivativen Finanzinstrumenten mit und ohne Grundgeschäft			
2133	Erträge aus Gewinnentnahmen von marktbestimmten Betrieben			
2134	Sonstige Finanzerträge			
2135	Erträge aus Dividenden/Gewinnausschüttungen			
2136	Sonstige nicht finanzierungswirksame Finanzerträge			
21	Summe Erträge	3 787 300,00	3 088 500,00	4 182 963,06
221	Personalaufwand	1 059 700,00	919 700,00	872 779,33
2211	Personalaufwand (Bezüge, Nebengebühren, Mehrleistungen)	850 700,00	703 000,00	624 981,34
2212	Gesetzlicher und freiwilliger Sozialaufwand	200 700,00	181 600,00	155 558,61
2213	Sonstiger Personalaufwand			
2214	Nicht finanzierungswirksamer Personalaufwand	8 300,00	35 100,00	92 239,38
222	Sachaufwand	2 982 000,00	2 084 500,00	2 844 574,67
2221	Gebrauchs- und Verbrauchsgüter, Handelswaren	373 500,00	366 000,00	316 294,56
2222	Verwaltungs- und Betriebsaufwand	134 300,00	218 500,00	92 898,73

Dienstleistungen (Gruppe 8)

MVAG	Mittelverwendungs- und -aufbringungsgruppen (1. und 2. Ebene)	VA 2024	VA 2023	RA 2022
2223	Leasing- und Mietaufwand	102 400,00	96 400,00	79 291,33
2224	Instandhaltung	274 400,00	291 500,00	133 537,33
2225	Sonstiger Sachaufwand	1 309 000,00	328 000,00	1 443 758,06
2226	Nicht finanzierungswirksamer Sachaufwand	788 400,00	784 100,00	778 794,66
223	Transferaufwand	402 500,00	381 300,00	353 196,67
2231	Transferaufwand an Träger des öffentlichen Rechts	392 000,00	371 300,00	353 196,67
2232	Transferaufwand an Beteiligungen			
2233	Transferaufwand an Unternehmen (mit Finanzunternehmen)			
2234	Transferaufwand an Haushalte und Organisationen ohne Erwerbscharakter	10 500,00	10 000,00	
2235	Transferaufwand an das Ausland			
2236	Investitions- und Tilgungszuschüsse zwischen Unternehmungen und Betrieben der Gebietskörperschaft und der Gebietskörperschaft			
2237	Nicht finanzierungswirksamer Transferaufwand			
224	Finanzaufwand	355 500,00	260 200,00	106 723,83
2241	Aufwendungen für Zinsen	355 500,00	260 200,00	106 723,83
2242	Zinsen und sonstige Aufwendungen aus derivativen Finanzinstrumenten mit und ohne Grundgeschäft			
2243	Gewinnentnahmen von Unternehmungen und marktbestimmten Betrieben der Gebietskörperschaft (innerhalb der Gebietskörperschaft)			
2244	Sonstiger Finanzaufwand			
2245	Nicht finanzierungswirksamer Finanzaufwand			
22	Summe Aufwendungen	4 799 700,00	3 645 700,00	4 177 274,50
SA0	Saldo (0) Nettoergebnis (21 - 22)	-1 012 400,00	-557 200,00	5 688,56
230	Entnahmen von Haushaltsrücklagen	0,00	0,00	34 263,85
2301	Entnahmen von Haushaltsrücklagen			34 263,85
240	Zuweisungen an Haushaltsrücklagen	0,00	0,00	0,00
2401	Zuweisungen an Haushaltsrücklagen			
SA01	Saldo (01) Haushaltsrücklagen (230 - 240)	0,00	0,00	34 263,85
SA00	Saldo (00) Nettoergebnis nach Haushaltsrücklagen (Saldo 0 + Saldo 01)	-1 012 400,00	-557 200,00	39 952,41

Finanzwirtschaft (Gruppe 9)

MVAG	Mittelverwendungs- und -aufbringungsgruppen (1. und 2. Ebene)	VA 2024	VA 2023	RA 2022
211	Erträge aus der operativen Verwaltungstätigkeit	5 899 900,00	5 871 700,00	5 965 782,48
2111	Erträge aus eigenen Abgaben	1 932 000,00	1 927 700,00	1 876 135,59
2112	Erträge aus Ertragsanteilen	3 925 000,00	3 932 000,00	4 050 182,38
2113	Erträge aus Gebühren			
2114	Erträge aus Leistungen	12 000,00	12 000,00	18 941,70
2115	Erträge aus Besitz und wirtschaftlicher Tätigkeit			
2116	Erträge aus Veräußerung und sonstige Erträge	28 900,00		20 522,81
2117	Nicht finanzierungswirksame operative Erträge	2 000,00		
212	Erträge aus Transfers	946 400,00	295 700,00	428 105,73
2121	Transferertrag von Trägern des öffentlichen Rechts	946 400,00	295 700,00	428 105,73
2122	Transferertrag von Beteiligungen			
2123	Transferertrag von Unternehmen (mit Finanzunternehmen)			
2124	Transferertrag von Haushalten und Organisationen ohne Erwerbscharakter			
2125	Transferertrag vom Ausland			
2126	Investitions- und Tilgungszuschüsse zwischen Unternehmungen und Betrieben der Gebietskörperschaft und der Gebietskörperschaft			
2127	Nicht finanzierungswirksamer Transferertrag			
213	Finanzerträge	100,00	100,00	2,09
2131	Erträge aus Zinsen	100,00	100,00	2,09
2132	Erträge aus Zinsen aus derivativen Finanzinstrumenten mit und ohne Grundgeschäft			
2133	Erträge aus Gewinnentnahmen von marktbestimmten Betrieben			
2134	Sonstige Finanzerträge			
2135	Erträge aus Dividenden/Gewinnausschüttungen			
2136	Sonstige nicht finanzierungswirksame Finanzerträge			
21	Summe Erträge	6 846 400,00	6 167 500,00	6 393 890,30
221	Personalaufwand	195 100,00	185 500,00	181 257,32
2211	Personalaufwand (Bezüge, Nebengebühren, Mehrleistungen)	157 000,00	143 200,00	138 632,12
2212	Gesetzlicher und freiwilliger Sozialaufwand	36 000,00	33 700,00	32 713,60
2213	Sonstiger Personalaufwand			
2214	Nicht finanzierungswirksamer Personalaufwand	2 100,00	8 600,00	9 911,60
222	Sachaufwand	108 900,00	102 900,00	71 829,06
2221	Gebrauchs- und Verbrauchsgüter, Handelswaren	800,00	800,00	
2222	Verwaltungs- und Betriebsaufwand	32 500,00	44 500,00	28 012,22

Finanzwirtschaft (Gruppe 9)

MVAG	Mittelverwendungs- und -aufbringungsgruppen (1. und 2. Ebene)	VA 2024	VA 2023	RA 2022
2223	Leasing- und Mietaufwand			
2224	Instandhaltung			
2225	Sonstiger Sachaufwand	73 900,00	57 300,00	41 965,28
2226	Nicht finanzierungswirksamer Sachaufwand	1 700,00	300,00	1 851,56
223	Transferaufwand	0,00	0,00	0,00
2231	Transferaufwand an Träger des öffentlichen Rechts			
2232	Transferaufwand an Beteiligungen			
2233	Transferaufwand an Unternehmen (mit Finanzunternehmen)			
2234	Transferaufwand an Haushalte und Organisationen ohne Erwerbscharakter			
2235	Transferaufwand an das Ausland			
2236	Investitions- und Tilgungszuschüsse zwischen Unternehmungen und Betrieben der Gebietskörperschaft und der Gebietskörperschaft			
2237	Nicht finanzierungswirksamer Transferaufwand			
224	Finanzaufwand	11 000,00	11 000,00	5 270,55
2241	Aufwendungen für Zinsen	5 000,00	5 000,00	
2242	Zinsen und sonstige Aufwendungen aus derivativen Finanzinstrumenten mit und ohne Grundgeschäft			
2243	Gewinnentnahmen von Unternehmungen und marktbestimmten Betrieben der Gebietskörperschaft (innerhalb der Gebietskörperschaft)			
2244	Sonstiger Finanzaufwand	6 000,00	6 000,00	5 270,55
2245	Nicht finanzierungswirksamer Finanzaufwand			
22	Summe Aufwendungen	315 000,00	299 400,00	258 356,93
SA0	Saldo (0) Nettoergebnis (21 - 22)	6 531 400,00	5 868 100,00	6 135 533,37
230	Entnahmen von Haushaltsrücklagen	0,00	0,00	0,00
2301	Entnahmen von Haushaltsrücklagen			
240	Zuweisungen an Haushaltsrücklagen	0,00	0,00	0,00
2401	Zuweisungen an Haushaltsrücklagen			
SA01	Saldo (01) Haushaltsrücklagen (230 - 240)	0,00	0,00	0,00
SA00	Saldo (00) Nettoergebnis nach Haushaltsrücklagen (Saldo 0 + Saldo 01)	6 531 400,00	5 868 100,00	6 135 533,37

Finanzierungshaushalt Bereichsbudget 1. und 2. Ebene
(Anlage 1b)

Vertretungskörper und allgemeine Verwaltung (Gruppe 0)

MVAG	Mittelverwendungs- und aufbringungsgruppen (1. und 2. Ebene)	VA 2024	VA 2023	RA 2022
311	Einzahlungen aus operativer Verwaltungstätigkeit	107 300,00	99 100,00	108 030,06
3111	Einzahlungen aus eigenen Abgaben			
3112	Einzahlungen aus Ertragsanteilen			
3113	Einzahlungen aus Gebühren			
3114	Einzahlungen aus Leistungen	24 000,00	26 000,00	17 930,83
3115	Einzahlungen aus Besitz und wirtschaftlicher Tätigkeit			
3116	Einzahlungen aus Veräußerung von geringwertigen Wirtschaftsgütern (GWG) und sonstige Einzahlungen	83 300,00	73 100,00	90 099,23
312	Einzahlungen aus Transfers	2 800,00	2 500,00	3 098,99
3121	Transferzahlungen von Trägern des öffentlichen Rechts	100,00	100,00	823,03
3122	Transferzahlungen von Beteiligungen			
3123	Transferzahlungen von Unternehmen (inkl. Finanzunternehmen)			
3124	Transferzahlungen von Haushalten und Organisationen ohne Erwerbscharakter	2 700,00	2 400,00	2 275,96
3125	Transferzahlungen vom Ausland			
3126	Investitions- und Tilgungszuschüsse zwischen Unternehmungen und Betrieben der Gebietskörperschaft und der Gebietskörperschaft			
313	Einzahlungen aus Finanzerträgen	0,00	0,00	0,00
3131	Einzahlungen aus Zinserträgen			
3132	Einzahlungen aus Zinsen aus derivativen Finanzinstrumenten mit und ohne Grundgeschäft			
3133	Einzahlungen aus Gewinnentnahmen von marktbestimmten Betrieben			
3134	Sonstige Einzahlungen aus Finanzerträgen			
3135	Einzahlungen aus Dividenden/Gewinnausschüttungen			
31	Summe Einzahlungen operative Gebarung	110 100,00	101 600,00	111 129,05
321	Auszahlungen aus Personalaufwand	833 200,00	657 300,00	562 403,42
3211	Auszahlungen für Personalaufwand (Bezüge, Nebengebühren, und Mehrleistungsvergütungen)	673 500,00	525 600,00	453 099,19
3212	Auszahlungen für gesetzliche und freiwillige Sozialaufwendungen	159 700,00	131 700,00	109 304,23
3213	Auszahlungen aus sonstigem Personalaufwand			
322	Auszahlungen aus Sachaufwand	519 900,00	502 300,00	405 442,26
3221	Auszahlungen für Gebrauchs- und Verbrauchsgüter, Handelswaren	24 800,00	32 300,00	13 353,17
3222	Auszahlungen für Verwaltungs- und Betriebsaufwand	48 000,00	51 000,00	37 939,09
3223	Auszahlungen für Leasing- und Mietaufwand	6 000,00	6 000,00	4 731,96
3224	Auszahlungen für Instandhaltung	51 000,00	67 500,00	8 687,75
3225	Sonstige Auszahlungen aus Sachaufwand	390 100,00	345 500,00	340 730,29
3226	Auszahlungen aus der Inanspruchnahme von Haftungen			
323	Auszahlungen aus Transfers	210 100,00	193 900,00	176 288,55
3231	Transferzahlungen an Träger des öffentlichen Rechts	49 800,00	47 100,00	40 031,79

Vertretungskörper und allgemeine Verwaltung (Gruppe 0)

MVAG	Mittelverwendungs- und aufbringungsgruppen (1. und 2. Ebene)	VA 2024	VA 2023	RA 2022
3232	Transferzahlungen an Beteiligungen			
3233	Transferzahlungen an Unternehmen (inkl. Finanzunternehmen)			
3234	Transferzahlungen an Haushalte und Organisationen ohne Erwerbscharakter	160 300,00	146 800,00	136 256,76
3235	Transferzahlungen an das Ausland			
3236	Investitions- und Tilgungszuschüsse zwischen Unternehmungen und Betrieben der Gebietskörperschaft und der Gebietskörperschaft			
324	Auszahlungen aus Finanzaufwand	0,00	0,00	0,00
3241	Auszahlungen für Zinsen			
3242	Auszahlungen für Zinsen aus derivativen Finanzinstrumenten mit und ohne Grundgeschäft			
3243	Auszahlungen aus Gewinnentnahmen von marktbestimmten Betrieben			
3244	Sonstige Auszahlungen aus Finanzaufwendungen			
32	Summe Auszahlungen operative Gebarung	1 563 200,00	1 353 500,00	1 144 134,23
SA1	Saldo (1) Geldfluss aus der operativen Gebarung (31 – 32)	-1 453 100,00	-1 251 900,00	-1 033 005,18
331	Einzahlungen aus der Investitionstätigkeit	0,00	0,00	0,00
3311	Einzahlungen aus der Veräußerung von immateriellem Vermögen			
3312	Einzahlungen aus der Veräußerung von Grundstücken und Grundstückeinrichtungen			
3313	Einzahlungen aus der Veräußerung von Gebäuden und Bauten			
3314	Einzahlungen aus der Veräußerung von technischen Anlagen, Fahrzeugen und Maschinen			
3315	Einzahlungen aus der Veräußerung von Amts-, Betriebs- und Geschäftsausstattung			
3316	Einzahlungen aus der Veräußerung von Kulturgütern			
3317	Einzahlungen aus der Veräußerung von Beteiligungen			
3318	Einzahlungen aus der Veräußerung von kofinanzierten Schutzbauten			
332	Einzahlungen aus der Rückzahlung von Darlehen sowie gewährten Vorschüssen	3 000,00	3 000,00	2 213,00
3321	Einzahlungen aus Darlehen an Träger des öffentlichen Rechts			
3322	Einzahlungen aus Darlehen an Beteiligungen			
3323	Einzahlungen aus Darlehen an Unternehmen und Haushalte			
3325	Einzahlungen aus Vorschüssen und Anzahlungen	3 000,00	3 000,00	2 213,00
333	Einzahlungen aus Kapitaltransfers	0,00	0,00	0,00
3331	Kapitaltransferzahlungen von Trägern des öffentlichen Rechts			
3332	Kapitaltransferzahlungen von Beteiligungen			
3333	Kapitaltransferzahlungen von Unternehmen			
3334	Kapitaltransferzahlungen von Haushalten und Organisationen ohne Erwerbscharakter			
3335	Kapitaltransferzahlungen vom Ausland			
33	Summe Einzahlungen investive Gebarung	3 000,00	3 000,00	2 213,00

Vertretungskörper und allgemeine Verwaltung (Gruppe 0)

MVAG	Mittelverwendungs- und aufbringungsgruppen (1. und 2. Ebene)	VA 2024	VA 2023	RA 2022
341	Auszahlungen aus der Investitionstätigkeit	122 900,00	86 400,00	128 128,49
3411	Auszahlungen für den Erwerb von immateriellem Vermögen	79 000,00	75 000,00	121 339,08
3412	Auszahlungen für den Erwerb von Grundstücken und Grundstückseinrichtungen			
3413	Auszahlungen für den Erwerb von Gebäuden und Bauten			
3414	Auszahlungen für den Erwerb von technischen Anlagen, Fahrzeugen und Maschinen	13 900,00	9 400,00	1 297,09
3415	Auszahlungen für den Erwerb von Amts-, Betriebs- und Geschäftsausstattung	30 000,00	2 000,00	5 492,32
3416	Auszahlungen für den Erwerb von Kulturgütern			
3417	Auszahlungen für den Erwerb von Beteiligungen			
3418	Auszahlungen für den Erwerb von kofinanzierten Schutzbauten			
342	Auszahlungen aus der Gewährung von Darlehen sowie gewährten Vorschüssen	12 000,00	12 000,00	12 000,00
3421	Auszahlungen von Darlehen an Träger des öffentlichen Rechts			
3422	Auszahlungen von Darlehen an Beteiligungen			
3423	Auszahlungen von Darlehen an Unternehmen und Haushalte			
3425	Auszahlungen von Vorschüssen und Anzahlungen	12 000,00	12 000,00	12 000,00
343	Auszahlungen aus Kapitaltransfers	0,00	0,00	0,00
3431	Kapitaltransferzahlungen an Träger des öffentlichen Rechts			
3432	Kapitaltransferzahlungen an Beteiligungen			
3433	Kapitaltransferzahlungen an Unternehmen (Finanzunternehmen)			
3434	Kapitaltransferzahlungen an Haushalte und Organisationen ohne Erwerbscharakter			
3435	Kapitaltransferzahlungen an das Ausland			
34	Summe Auszahlungen investive Gebarung	134 900,00	98 400,00	140 128,49
SA2	Saldo (2) Geldfluss aus der investiven Gebarung (33 – 34)	-131 900,00	-95 400,00	-137 915,49
SA3	Saldo (3) Nettofinanzierungssaldo (Saldo 1 + Saldo 2)	-1 585 000,00	-1 347 300,00	-1 170 920,67
351	Einzahlungen aus der Aufnahme von Finanzschulden	0,00	0,00	0,00
3511	Einzahlungen aus empfangenen Darlehen von öffentlichen Körperschaften und Rechtsträgern			
3512	Einzahlungen aus empfangenen Darlehen von Beteiligungen			
3513	Einzahlungen aus empfangenen Darlehen von Unternehmen und privaten Haushalten			
3514	Einzahlungen aus Finanzschulden (Finanzunternehmen)			
3515	Einzahlungen aus Aufnahmen von Leasingverbindlichkeiten			
353	Einzahlungen infolge eines Kapitaltausches bei derivativen Finanzinstrumenten mit Grundgeschäft	0,00	0,00	0,00
3530	Einzahlungen infolge eines Kapitaltausches bei derivativen Finanzinstrumenten mit Grundgeschäft			
355	Einzahlungen aus dem Abgang von Finanzinstrumenten	0,00	0,00	0,00

Vertretungskörper und allgemeine Verwaltung (Gruppe 0)

MVAG	Mittelverwendungs- und aufbringungsgruppen (1. und 2. Ebene)	VA 2024	VA 2023	RA 2022
3550	Einzahlungen aus dem Abgang von Finanzinstrumenten			
35	Summe Einzahlungen aus der Finanzierungstätigkeit	0,00	0,00	0,00
361	Auszahlungen aus der Tilgung von Finanzschulden	0,00	0,00	0,00
3611	Auszahlungen aus empfangenen Darlehen von öffentlichen Körperschaften und Rechtsträgern			
3612	Auszahlungen aus empfangenen Darlehen von Beteiligungen			
3613	Auszahlungen aus empfangenen Darlehen von Unternehmen und privaten Haushalten			
3614	Auszahlungen aus Finanzschulden			
3615	Auszahlungen aus Rückzahlungen von Leasingverbindlichkeiten			
363	Auszahlungen infolge eines Kapitaltausches bei derivativen Finanzinstrumenten mit Grundgeschäft	0,00	0,00	0,00
3630	Auszahlungen infolge eines Kapitaltausches bei derivativen Finanzinstrumenten mit Grundgeschäft			
365	Auszahlungen für den Erwerb von Finanzinstrumenten	0,00	0,00	0,00
3650	Auszahlungen für den Erwerb von Finanzinstrumenten			
36	Summe Auszahlungen aus der Finanzierungstätigkeit	0,00	0,00	0,00
SA4	Saldo (4) Geldfluss aus der Finanzierungstätigkeit (35 – 36)	0,00	0,00	0,00
SA5	Saldo (5) Geldfluss aus der voranschlagswirksamen Gebarung (Saldo 3 + Saldo 4)	-1 585 000,00	-1 347 300,00	-1 170 920,67

Öffentliche Ordnung und Sicherheit (Gruppe 1)

MVAG	Mittelverwendungs- und aufbringungsgruppen (1. und 2. Ebene)	VA 2024	VA 2023	RA 2022
311	Einzahlungen aus operativer Verwaltungstätigkeit	2 100,00	108 900,00	66 303,53
3111	Einzahlungen aus eigenen Abgaben			
3112	Einzahlungen aus Ertragsanteilen			
3113	Einzahlungen aus Gebühren			
3114	Einzahlungen aus Leistungen	2 000,00	7 000,00	8 520,19
3115	Einzahlungen aus Besitz und wirtschaftlicher Tätigkeit			
3116	Einzahlungen aus Veräußerung von geringwertigen Wirtschaftsgütern (GWG) und sonstige Einzahlungen	100,00	101 900,00	57 783,34
312	Einzahlungen aus Transfers	50 500,00	29 100,00	17 135,89
3121	Transferzahlungen von Trägern des öffentlichen Rechts	50 500,00	29 100,00	17 135,89
3122	Transferzahlungen von Beteiligungen			
3123	Transferzahlungen von Unternehmen (inkl. Finanzunternehmen)			
3124	Transferzahlungen von Haushalten und Organisationen ohne Erwerbscharakter			
3125	Transferzahlungen vom Ausland			
3126	Investitions- und Tilgungszuschüsse zwischen Unternehmungen und Betrieben der Gebietskörperschaft und der Gebietskörperschaft			
313	Einzahlungen aus Finanzerträgen	0,00	0,00	0,00
3131	Einzahlungen aus Zinserträgen			
3132	Einzahlungen aus Zinsen aus derivativen Finanzinstrumenten mit und ohne Grundgeschäft			
3133	Einzahlungen aus Gewinnentnahmen von marktbestimmten Betrieben			
3134	Sonstige Einzahlungen aus Finanzerträgen			
3135	Einzahlungen aus Dividenden/Gewinnausschüttungen			
31	Summe Einzahlungen operative Gebarung	52 600,00	138 000,00	83 439,42
321	Auszahlungen aus Personalaufwand	1 600,00	1 700,00	818,81
3211	Auszahlungen für Personalaufwand (Bezüge, Nebengebühren, und Mehrleistungsvergütungen)	1 300,00	1 400,00	652,92
3212	Auszahlungen für gesetzliche und freiwillige Sozialaufwendungen	300,00	300,00	165,89
3213	Auszahlungen aus sonstigem Personalaufwand			
322	Auszahlungen aus Sachaufwand	40 300,00	170 800,00	103 652,82
3221	Auszahlungen für Gebrauchs- und Verbrauchsgüter, Handelswaren	3 200,00	2 200,00	1 677,09
3222	Auszahlungen für Verwaltungs- und Betriebsaufwand	22 300,00	36 700,00	20 105,15
3223	Auszahlungen für Leasing- und Mietaufwand			
3224	Auszahlungen für Instandhaltung	3 700,00	8 500,00	6 527,24
3225	Sonstige Auszahlungen aus Sachaufwand	11 100,00	123 400,00	75 343,34
3226	Auszahlungen aus der Inanspruchnahme von Haftungen			
323	Auszahlungen aus Transfers	50 000,00	19 300,00	3 707,00
3231	Transferzahlungen an Träger des öffentlichen Rechts	50 000,00	19 300,00	3 707,00

Öffentliche Ordnung und Sicherheit (Gruppe 1)

MVAG	Mittelverwendungs- und aufbringungsgruppen (1. und 2. Ebene)	VA 2024	VA 2023	RA 2022
3232	Transferzahlungen an Beteiligungen			
3233	Transferzahlungen an Unternehmen (inkl. Finanzunternehmen)			
3234	Transferzahlungen an Haushalte und Organisationen ohne Erwerbscharakter			
3235	Transferzahlungen an das Ausland			
3236	Investitions- und Tilgungszuschüsse zwischen Unternehmungen und Betrieben der Gebietskörperschaft und der Gebietskörperschaft			
324	Auszahlungen aus Finanzaufwand	4 000,00	0,00	0,00
3241	Auszahlungen für Zinsen	4 000,00		
3242	Auszahlungen für Zinsen aus derivativen Finanzinstrumenten mit und ohne Grundgeschäft			
3243	Auszahlungen aus Gewinnentnahmen von marktbestimmten Betrieben			
3244	Sonstige Auszahlungen aus Finanzaufwendungen			
32	Summe Auszahlungen operative Gebarung	95 900,00	191 800,00	108 178,63
SA1	Saldo (1) Geldfluss aus der operativen Gebarung (31 – 32)	-43 300,00	-53 800,00	-24 739,21
331	Einzahlungen aus der Investitionstätigkeit	0,00	0,00	0,00
3311	Einzahlungen aus der Veräußerung von immateriellem Vermögen			
3312	Einzahlungen aus der Veräußerung von Grundstücken und Grundstückeinrichtungen			
3313	Einzahlungen aus der Veräußerung von Gebäuden und Bauten			
3314	Einzahlungen aus der Veräußerung von technischen Anlagen, Fahrzeugen und Maschinen			
3315	Einzahlungen aus der Veräußerung von Amts-, Betriebs- und Geschäftsausstattung			
3316	Einzahlungen aus der Veräußerung von Kulturgütern			
3317	Einzahlungen aus der Veräußerung von Beteiligungen			
3318	Einzahlungen aus der Veräußerung von kofinanzierten Schutzbauten			
332	Einzahlungen aus der Rückzahlung von Darlehen sowie gewährten Vorschüssen	0,00	0,00	0,00
3321	Einzahlungen aus Darlehen an Träger des öffentlichen Rechts			
3322	Einzahlungen aus Darlehen an Beteiligungen			
3323	Einzahlungen aus Darlehen an Unternehmen und Haushalte			
3325	Einzahlungen aus Vorschüssen und Anzahlungen			
333	Einzahlungen aus Kapitaltransfers	250 000,00	126 700,00	95 767,56
3331	Kapitaltransferzahlungen von Trägern des öffentlichen Rechts	60 000,00	95 800,00	58 111,00
3332	Kapitaltransferzahlungen von Beteiligungen			
3333	Kapitaltransferzahlungen von Unternehmen			12 804,75
3334	Kapitaltransferzahlungen von Haushalten und Organisationen ohne Erwerbscharakter	190 000,00	30 900,00	24 851,81
3335	Kapitaltransferzahlungen vom Ausland			
33	Summe Einzahlungen investive Gebarung	250 000,00	126 700,00	95 767,56

Öffentliche Ordnung und Sicherheit (Gruppe 1)

MVAG	Mittelverwendungs- und aufbringungsgruppen (1. und 2. Ebene)	VA 2024	VA 2023	RA 2022
341	Auszahlungen aus der Investitionstätigkeit	470 000,00	319 700,00	99 631,26
3411	Auszahlungen für den Erwerb von immateriellem Vermögen			
3412	Auszahlungen für den Erwerb von Grundstücken und Grundstückseinrichtungen			10 253,14
3413	Auszahlungen für den Erwerb von Gebäuden und Bauten			620,10
3414	Auszahlungen für den Erwerb von technischen Anlagen, Fahrzeugen und Maschinen	470 000,00	319 700,00	88 758,02
3415	Auszahlungen für den Erwerb von Amts-, Betriebs- und Geschäftsausstattung			
3416	Auszahlungen für den Erwerb von Kulturgütern			
3417	Auszahlungen für den Erwerb von Beteiligungen			
3418	Auszahlungen für den Erwerb von kofinanzierten Schutzbauten			
342	Auszahlungen aus der Gewährung von Darlehen sowie gewährten Vorschüssen	0,00	0,00	0,00
3421	Auszahlungen von Darlehen an Träger des öffentlichen Rechts			
3422	Auszahlungen von Darlehen an Beteiligungen			
3423	Auszahlungen von Darlehen an Unternehmen und Haushalte			
3425	Auszahlungen von Vorschüssen und Anzahlungen			
343	Auszahlungen aus Kapitaltransfers	14 000,00	12 500,00	1 277,10
3431	Kapitaltransferzahlungen an Träger des öffentlichen Rechts	14 000,00	12 500,00	1 277,10
3432	Kapitaltransferzahlungen an Beteiligungen			
3433	Kapitaltransferzahlungen an Unternehmen (Finanzunternehmen)			
3434	Kapitaltransferzahlungen an Haushalte und Organisationen ohne Erwerbscharakter			
3435	Kapitaltransferzahlungen an das Ausland			
34	Summe Auszahlungen investive Gebarung	484 000,00	332 200,00	100 908,36
SA2	Saldo (2) Geldfluss aus der investiven Gebarung (33 – 34)	-234 000,00	-205 500,00	-5 140,80
SA3	Saldo (3) Nettofinanzierungssaldo (Saldo 1 + Saldo 2)	-277 300,00	-259 300,00	-29 880,01
351	Einzahlungen aus der Aufnahme von Finanzschulden	220 000,00	0,00	0,00
3511	Einzahlungen aus empfangenen Darlehen von öffentlichen Körperschaften und Rechtsträgern			
3512	Einzahlungen aus empfangenen Darlehen von Beteiligungen			
3513	Einzahlungen aus empfangenen Darlehen von Unternehmen und privaten Haushalten			
3514	Einzahlungen aus Finanzschulden (Finanzunternehmen)	220 000,00		
3515	Einzahlungen aus Aufnahmen von Leasingverbindlichkeiten			
353	Einzahlungen infolge eines Kapitaltausches bei derivativen Finanzinstrumenten mit Grundgeschäft	0,00	0,00	0,00
3530	Einzahlungen infolge eines Kapitaltausches bei derivativen Finanzinstrumenten mit Grundgeschäft			
355	Einzahlungen aus dem Abgang von Finanzinstrumenten	0,00	0,00	0,00

Öffentliche Ordnung und Sicherheit (Gruppe 1)

MVAG	Mittelverwendungs- und aufbringungsgruppen (1. und 2. Ebene)	VA 2024	VA 2023	RA 2022
3550	Einzahlungen aus dem Abgang von Finanzinstrumenten			
35	Summe Einzahlungen aus der Finanzierungstätigkeit	220 000,00	0,00	0,00
361	Auszahlungen aus der Tilgung von Finanzschulden	0,00	0,00	0,00
3611	Auszahlungen aus empfangenen Darlehen von öffentlichen Körperschaften und Rechtsträgern			
3612	Auszahlungen aus empfangenen Darlehen von Beteiligungen			
3613	Auszahlungen aus empfangenen Darlehen von Unternehmen und privaten Haushalten			
3614	Auszahlungen aus Finanzschulden			
3615	Auszahlungen aus Rückzahlungen von Leasingverbindlichkeiten			
363	Auszahlungen infolge eines Kapitaltausches bei derivativen Finanzinstrumenten mit Grundgeschäft	0,00	0,00	0,00
3630	Auszahlungen infolge eines Kapitaltausches bei derivativen Finanzinstrumenten mit Grundgeschäft			
365	Auszahlungen für den Erwerb von Finanzinstrumenten	0,00	0,00	0,00
3650	Auszahlungen für den Erwerb von Finanzinstrumenten			
36	Summe Auszahlungen aus der Finanzierungstätigkeit	0,00	0,00	0,00
SA4	Saldo (4) Geldfluss aus der Finanzierungstätigkeit (35 – 36)	220 000,00	0,00	0,00
SA5	Saldo (5) Geldfluss aus der voranschlagswirksamen Gebarung (Saldo 3 + Saldo 4)	-57 300,00	-259 300,00	-29 880,01

Unterricht, Erziehung, Sport und Wissenschaft (Gruppe 2)

MVAG	Mittelverwendungs- und aufbringungsgruppen (1. und 2. Ebene)	VA 2024	VA 2023	RA 2022
311	Einzahlungen aus operativer Verwaltungstätigkeit	68 800,00	69 500,00	149 927,53
3111	Einzahlungen aus eigenen Abgaben			
3112	Einzahlungen aus Ertragsanteilen			
3113	Einzahlungen aus Gebühren			
3114	Einzahlungen aus Leistungen	66 800,00	69 500,00	69 926,99
3115	Einzahlungen aus Besitz und wirtschaftlicher Tätigkeit	2 000,00		
3116	Einzahlungen aus Veräußerung von geringwertigen Wirtschaftsgütern (GWG) und sonstige Einzahlungen			80 000,54
312	Einzahlungen aus Transfers	45 700,00	70 400,00	99 762,99
3121	Transferzahlungen von Trägern des öffentlichen Rechts	44 700,00	69 400,00	99 762,99
3122	Transferzahlungen von Beteiligungen			
3123	Transferzahlungen von Unternehmen (inkl. Finanzunternehmen)			
3124	Transferzahlungen von Haushalten und Organisationen ohne Erwerbscharakter	1 000,00	1 000,00	
3125	Transferzahlungen vom Ausland			
3126	Investitions- und Tilgungszuschüsse zwischen Unternehmungen und Betrieben der Gebietskörperschaft und der Gebietskörperschaft			
313	Einzahlungen aus Finanzerträgen	0,00	0,00	0,00
3131	Einzahlungen aus Zinserträgen			
3132	Einzahlungen aus Zinsen aus derivativen Finanzinstrumenten mit und ohne Grundgeschäft			
3133	Einzahlungen aus Gewinnentnahmen von marktbestimmten Betrieben			
3134	Sonstige Einzahlungen aus Finanzerträgen			
3135	Einzahlungen aus Dividenden/Gewinnausschüttungen			
31	Summe Einzahlungen operative Gebarung	114 500,00	139 900,00	249 690,52
321	Auszahlungen aus Personalaufwand	584 500,00	525 200,00	499 953,21
3211	Auszahlungen für Personalaufwand (Bezüge, Nebengebühren, und Mehrleistungsvergütungen)	469 600,00	420 100,00	402 702,24
3212	Auszahlungen für gesetzliche und freiwillige Sozialaufwendungen	114 900,00	105 100,00	97 250,97
3213	Auszahlungen aus sonstigem Personalaufwand			
322	Auszahlungen aus Sachaufwand	243 200,00	294 000,00	258 558,58
3221	Auszahlungen für Gebrauchs- und Verbrauchsgüter, Handelswaren	90 400,00	85 800,00	75 128,32
3222	Auszahlungen für Verwaltungs- und Betriebsaufwand	33 400,00	41 500,00	17 588,83
3223	Auszahlungen für Leasing- und Mietaufwand	3 900,00	3 300,00	3 224,70
3224	Auszahlungen für Instandhaltung	45 600,00	105 000,00	21 895,38
3225	Sonstige Auszahlungen aus Sachaufwand	69 900,00	58 400,00	140 721,35
3226	Auszahlungen aus der Inanspruchnahme von Haftungen			
323	Auszahlungen aus Transfers	498 400,00	479 100,00	350 937,61
3231	Transferzahlungen an Träger des öffentlichen Rechts	493 300,00	473 000,00	346 191,71

Unterricht, Erziehung, Sport und Wissenschaft (Gruppe 2)

MVAG	Mittelverwendungs- und aufbringungsgruppen (1. und 2. Ebene)	VA 2024	VA 2023	RA 2022
3232	Transferzahlungen an Beteiligungen			
3233	Transferzahlungen an Unternehmen (inkl. Finanzunternehmen)			
3234	Transferzahlungen an Haushalte und Organisationen ohne Erwerbscharakter	5 100,00	6 100,00	4 745,90
3235	Transferzahlungen an das Ausland			
3236	Investitions- und Tilgungszuschüsse zwischen Unternehmungen und Betrieben der Gebietskörperschaft und der Gebietskörperschaft			
324	Auszahlungen aus Finanzaufwand	26 000,00	23 700,00	16 001,92
3241	Auszahlungen für Zinsen	26 000,00	23 700,00	16 001,92
3242	Auszahlungen für Zinsen aus derivativen Finanzinstrumenten mit und ohne Grundgeschäft			
3243	Auszahlungen aus Gewinnentnahmen von marktbestimmten Betrieben			
3244	Sonstige Auszahlungen aus Finanzaufwendungen			
32	Summe Auszahlungen operative Gebarung	1 352 100,00	1 322 000,00	1 125 451,32
SA1	Saldo (1) Geldfluss aus der operativen Gebarung (31 – 32)	-1 237 600,00	-1 182 100,00	-875 760,80
331	Einzahlungen aus der Investitionstätigkeit	0,00	0,00	0,00
3311	Einzahlungen aus der Veräußerung von immateriellem Vermögen			
3312	Einzahlungen aus der Veräußerung von Grundstücken und Grundstückeinrichtungen			
3313	Einzahlungen aus der Veräußerung von Gebäuden und Bauten			
3314	Einzahlungen aus der Veräußerung von technischen Anlagen, Fahrzeugen und Maschinen			
3315	Einzahlungen aus der Veräußerung von Amts-, Betriebs- und Geschäftsausstattung			
3316	Einzahlungen aus der Veräußerung von Kulturgütern			
3317	Einzahlungen aus der Veräußerung von Beteiligungen			
3318	Einzahlungen aus der Veräußerung von kofinanzierten Schutzbauten			
332	Einzahlungen aus der Rückzahlung von Darlehen sowie gewährten Vorschüssen	0,00	0,00	0,00
3321	Einzahlungen aus Darlehen an Träger des öffentlichen Rechts			
3322	Einzahlungen aus Darlehen an Beteiligungen			
3323	Einzahlungen aus Darlehen an Unternehmen und Haushalte			
3325	Einzahlungen aus Vorschüssen und Anzahlungen			
333	Einzahlungen aus Kapitaltransfers	28 100,00	10 600,00	27 400,00
3331	Kapitaltransferzahlungen von Trägern des öffentlichen Rechts	28 100,00	10 600,00	27 400,00
3332	Kapitaltransferzahlungen von Beteiligungen			
3333	Kapitaltransferzahlungen von Unternehmen			
3334	Kapitaltransferzahlungen von Haushalten und Organisationen ohne Erwerbscharakter			
3335	Kapitaltransferzahlungen vom Ausland			
33	Summe Einzahlungen investive Gebarung	28 100,00	10 600,00	27 400,00

Unterricht, Erziehung, Sport und Wissenschaft (Gruppe 2)

MVAG	Mittelverwendungs- und aufbringungsgruppen (1. und 2. Ebene)	VA 2024	VA 2023	RA 2022
341	Auszahlungen aus der Investitionstätigkeit	12 200,00	39 100,00	108 096,75
3411	Auszahlungen für den Erwerb von immateriellem Vermögen			
3412	Auszahlungen für den Erwerb von Grundstücken und Grundstückseinrichtungen	4 200,00	23 000,00	33 882,44
3413	Auszahlungen für den Erwerb von Gebäuden und Bauten			73 187,91
3414	Auszahlungen für den Erwerb von technischen Anlagen, Fahrzeugen und Maschinen		1 500,00	1 026,40
3415	Auszahlungen für den Erwerb von Amts-, Betriebs- und Geschäftsausstattung	8 000,00	14 600,00	
3416	Auszahlungen für den Erwerb von Kulturgütern			
3417	Auszahlungen für den Erwerb von Beteiligungen			
3418	Auszahlungen für den Erwerb von kofinanzierten Schutzbauten			
342	Auszahlungen aus der Gewährung von Darlehen sowie gewährten Vorschüssen	0,00	0,00	0,00
3421	Auszahlungen von Darlehen an Träger des öffentlichen Rechts			
3422	Auszahlungen von Darlehen an Beteiligungen			
3423	Auszahlungen von Darlehen an Unternehmen und Haushalte			
3425	Auszahlungen von Vorschüssen und Anzahlungen			
343	Auszahlungen aus Kapitaltransfers	0,00	0,00	0,00
3431	Kapitaltransferzahlungen an Träger des öffentlichen Rechts			
3432	Kapitaltransferzahlungen an Beteiligungen			
3433	Kapitaltransferzahlungen an Unternehmen (Finanzunternehmen)			
3434	Kapitaltransferzahlungen an Haushalte und Organisationen ohne Erwerbscharakter			
3435	Kapitaltransferzahlungen an das Ausland			
34	Summe Auszahlungen investive Gebarung	12 200,00	39 100,00	108 096,75
SA2	Saldo (2) Geldfluss aus der investiven Gebarung (33 – 34)	15 900,00	-28 500,00	-80 696,75
SA3	Saldo (3) Nettofinanzierungssaldo (Saldo 1 + Saldo 2)	-1 221 700,00	-1 210 600,00	-956 457,55
351	Einzahlungen aus der Aufnahme von Finanzschulden	0,00	0,00	0,00
3511	Einzahlungen aus empfangenen Darlehen von öffentlichen Körperschaften und Rechtsträgern			
3512	Einzahlungen aus empfangenen Darlehen von Beteiligungen			
3513	Einzahlungen aus empfangenen Darlehen von Unternehmen und privaten Haushalten			
3514	Einzahlungen aus Finanzschulden (Finanzunternehmen)			
3515	Einzahlungen aus Aufnahmen von Leasingverbindlichkeiten			
353	Einzahlungen infolge eines Kapitaltausches bei derivativen Finanzinstrumenten mit Grundgeschäft	0,00	0,00	0,00
3530	Einzahlungen infolge eines Kapitaltausches bei derivativen Finanzinstrumenten mit Grundgeschäft			
355	Einzahlungen aus dem Abgang von Finanzinstrumenten	0,00	0,00	0,00

Unterricht, Erziehung, Sport und Wissenschaft (Gruppe 2)

MVAG	Mittelverwendungs- und aufbringungsgruppen (1. und 2. Ebene)	VA 2024	VA 2023	RA 2022
3550	Einzahlungen aus dem Abgang von Finanzinstrumenten			
35	Summe Einzahlungen aus der Finanzierungstätigkeit	0,00	0,00	0,00
361	Auszahlungen aus der Tilgung von Finanzschulden	52 000,00	50 600,00	55 091,78
3611	Auszahlungen aus empfangenen Darlehen von öffentlichen Körperschaften und Rechtsträgern			
3612	Auszahlungen aus empfangenen Darlehen von Beteiligungen			
3613	Auszahlungen aus empfangenen Darlehen von Unternehmen und privaten Haushalten			
3614	Auszahlungen aus Finanzschulden	52 000,00	50 600,00	55 091,78
3615	Auszahlungen aus Rückzahlungen von Leasingverbindlichkeiten			
363	Auszahlungen infolge eines Kapitaltausches bei derivativen Finanzinstrumenten mit Grundgeschäft	0,00	0,00	0,00
3630	Auszahlungen infolge eines Kapitaltausches bei derivativen Finanzinstrumenten mit Grundgeschäft			
365	Auszahlungen für den Erwerb von Finanzinstrumenten	0,00	0,00	0,00
3650	Auszahlungen für den Erwerb von Finanzinstrumenten			
36	Summe Auszahlungen aus der Finanzierungstätigkeit	52 000,00	50 600,00	55 091,78
SA4	Saldo (4) Geldfluss aus der Finanzierungstätigkeit (35 – 36)	-52 000,00	-50 600,00	-55 091,78
SA5	Saldo (5) Geldfluss aus der voranschlagswirksamen Gebarung (Saldo 3 + Saldo 4)	-1 273 700,00	-1 261 200,00	-1 011 549,33

Kunst, Kultur und Kultus (Gruppe 3)

MVAG	Mittelverwendungs- und aufbringungsgruppen (1. und 2. Ebene)	VA 2024	VA 2023	RA 2022
311	Einzahlungen aus operativer Verwaltungstätigkeit	27 800,00	37 800,00	27 308,19
3111	Einzahlungen aus eigenen Abgaben			
3112	Einzahlungen aus Ertragsanteilen			
3113	Einzahlungen aus Gebühren			
3114	Einzahlungen aus Leistungen	27 500,00	27 500,00	26 119,94
3115	Einzahlungen aus Besitz und wirtschaftlicher Tätigkeit			
3116	Einzahlungen aus Veräußerung von geringwertigen Wirtschaftsgütern (GWG) und sonstige Einzahlungen	300,00	10 300,00	1 188,25
312	Einzahlungen aus Transfers	0,00	0,00	523,16
3121	Transferzahlungen von Trägern des öffentlichen Rechts			523,16
3122	Transferzahlungen von Beteiligungen			
3123	Transferzahlungen von Unternehmen (inkl. Finanzunternehmen)			
3124	Transferzahlungen von Haushalten und Organisationen ohne Erwerbscharakter			
3125	Transferzahlungen vom Ausland			
3126	Investitions- und Tilgungszuschüsse zwischen Unternehmungen und Betrieben der Gebietskörperschaft und der Gebietskörperschaft			
313	Einzahlungen aus Finanzerträgen	0,00	0,00	0,00
3131	Einzahlungen aus Zinserträgen			
3132	Einzahlungen aus Zinsen aus derivativen Finanzinstrumenten mit und ohne Grundgeschäft			
3133	Einzahlungen aus Gewinnentnahmen von marktbestimmten Betrieben			
3134	Sonstige Einzahlungen aus Finanzerträgen			
3135	Einzahlungen aus Dividenden/Gewinnausschüttungen			
31	Summe Einzahlungen operative Gebarung	27 800,00	37 800,00	27 831,35
321	Auszahlungen aus Personalaufwand	17 200,00	15 600,00	13 834,81
3211	Auszahlungen für Personalaufwand (Bezüge, Nebengebühren, und Mehrleistungsvergütungen)	13 600,00	12 300,00	11 074,08
3212	Auszahlungen für gesetzliche und freiwillige Sozialaufwendungen	3 600,00	3 300,00	2 760,73
3213	Auszahlungen aus sonstigem Personalaufwand			
322	Auszahlungen aus Sachaufwand	84 400,00	108 000,00	108 519,44
3221	Auszahlungen für Gebrauchs- und Verbrauchsgüter, Handelswaren			
3222	Auszahlungen für Verwaltungs- und Betriebsaufwand	13 500,00	18 800,00	10 003,75
3223	Auszahlungen für Leasing- und Mietaufwand	1 000,00	800,00	690,94
3224	Auszahlungen für Instandhaltung	9 100,00	7 000,00	1 728,55
3225	Sonstige Auszahlungen aus Sachaufwand	60 800,00	81 400,00	96 096,20
3226	Auszahlungen aus der Inanspruchnahme von Haftungen			
323	Auszahlungen aus Transfers	111 100,00	91 000,00	66 223,37
3231	Transferzahlungen an Träger des öffentlichen Rechts	111 100,00	91 000,00	66 223,37

Kunst, Kultur und Kultus (Gruppe 3)

MVAG	Mittelverwendungs- und aufbringungsgruppen (1. und 2. Ebene)	VA 2024	VA 2023	RA 2022
3232	Transferzahlungen an Beteiligungen			
3233	Transferzahlungen an Unternehmen (inkl. Finanzunternehmen)			
3234	Transferzahlungen an Haushalte und Organisationen ohne Erwerbscharakter			
3235	Transferzahlungen an das Ausland			
3236	Investitions- und Tilgungszuschüsse zwischen Unternehmungen und Betrieben der Gebietskörperschaft und der Gebietskörperschaft			
324	Auszahlungen aus Finanzaufwand	0,00	0,00	0,00
3241	Auszahlungen für Zinsen			
3242	Auszahlungen für Zinsen aus derivativen Finanzinstrumenten mit und ohne Grundgeschäft			
3243	Auszahlungen aus Gewinnentnahmen von marktbestimmten Betrieben			
3244	Sonstige Auszahlungen aus Finanzaufwendungen			
32	Summe Auszahlungen operative Gebarung	212 700,00	214 600,00	188 577,62
SA1	Saldo (1) Geldfluss aus der operativen Gebarung (31 – 32)	-184 900,00	-176 800,00	-160 746,27
331	Einzahlungen aus der Investitionstätigkeit	0,00	0,00	0,00
3311	Einzahlungen aus der Veräußerung von immateriellem Vermögen			
3312	Einzahlungen aus der Veräußerung von Grundstücken und Grundstückeinrichtungen			
3313	Einzahlungen aus der Veräußerung von Gebäuden und Bauten			
3314	Einzahlungen aus der Veräußerung von technischen Anlagen, Fahrzeugen und Maschinen			
3315	Einzahlungen aus der Veräußerung von Amts-, Betriebs- und Geschäftsausstattung			
3316	Einzahlungen aus der Veräußerung von Kulturgütern			
3317	Einzahlungen aus der Veräußerung von Beteiligungen			
3318	Einzahlungen aus der Veräußerung von kofinanzierten Schutzbauten			
332	Einzahlungen aus der Rückzahlung von Darlehen sowie gewährten Vorschüssen	0,00	0,00	0,00
3321	Einzahlungen aus Darlehen an Träger des öffentlichen Rechts			
3322	Einzahlungen aus Darlehen an Beteiligungen			
3323	Einzahlungen aus Darlehen an Unternehmen und Haushalte			
3325	Einzahlungen aus Vorschüssen und Anzahlungen			
333	Einzahlungen aus Kapitaltransfers	0,00	0,00	0,00
3331	Kapitaltransferzahlungen von Trägern des öffentlichen Rechts			
3332	Kapitaltransferzahlungen von Beteiligungen			
3333	Kapitaltransferzahlungen von Unternehmen			
3334	Kapitaltransferzahlungen von Haushalten und Organisationen ohne Erwerbscharakter			
3335	Kapitaltransferzahlungen vom Ausland			
33	Summe Einzahlungen investive Gebarung	0,00	0,00	0,00

Kunst, Kultur und Kultus (Gruppe 3)

MVAG	Mittelverwendungs- und aufbringungsgruppen (1. und 2. Ebene)	VA 2024	VA 2023	RA 2022
341	Auszahlungen aus der Investitionstätigkeit	50 000,00	10 000,00	3 050,00
3411	Auszahlungen für den Erwerb von immateriellem Vermögen			
3412	Auszahlungen für den Erwerb von Grundstücken und Grundstückseinrichtungen			3 050,00
3413	Auszahlungen für den Erwerb von Gebäuden und Bauten	50 000,00	10 000,00	
3414	Auszahlungen für den Erwerb von technischen Anlagen, Fahrzeugen und Maschinen			
3415	Auszahlungen für den Erwerb von Amts-, Betriebs- und Geschäftsausstattung			
3416	Auszahlungen für den Erwerb von Kulturgütern			
3417	Auszahlungen für den Erwerb von Beteiligungen			
3418	Auszahlungen für den Erwerb von kofinanzierten Schutzbauten			
342	Auszahlungen aus der Gewährung von Darlehen sowie gewährten Vorschüssen	0,00	0,00	0,00
3421	Auszahlungen von Darlehen an Träger des öffentlichen Rechts			
3422	Auszahlungen von Darlehen an Beteiligungen			
3423	Auszahlungen von Darlehen an Unternehmen und Haushalte			
3425	Auszahlungen von Vorschüssen und Anzahlungen			
343	Auszahlungen aus Kapitaltransfers	94 500,00	65 000,00	16 318,11
3431	Kapitaltransferzahlungen an Träger des öffentlichen Rechts			
3432	Kapitaltransferzahlungen an Beteiligungen			
3433	Kapitaltransferzahlungen an Unternehmen (Finanzunternehmen)			
3434	Kapitaltransferzahlungen an Haushalte und Organisationen ohne Erwerbscharakter	94 500,00	65 000,00	16 318,11
3435	Kapitaltransferzahlungen an das Ausland			
34	Summe Auszahlungen investive Gebarung	144 500,00	75 000,00	19 368,11
SA2	Saldo (2) Geldfluss aus der investiven Gebarung (33 – 34)	-144 500,00	-75 000,00	-19 368,11
SA3	Saldo (3) Nettofinanzierungssaldo (Saldo 1 + Saldo 2)	-329 400,00	-251 800,00	-180 114,38
351	Einzahlungen aus der Aufnahme von Finanzschulden	50 000,00	0,00	0,00
3511	Einzahlungen aus empfangenen Darlehen von öffentlichen Körperschaften und Rechtsträgern			
3512	Einzahlungen aus empfangenen Darlehen von Beteiligungen			
3513	Einzahlungen aus empfangenen Darlehen von Unternehmen und privaten Haushalten			
3514	Einzahlungen aus Finanzschulden (Finanzunternehmen)	50 000,00		
3515	Einzahlungen aus Aufnahmen von Leasingverbindlichkeiten			
353	Einzahlungen infolge eines Kapitaltausches bei derivativen Finanzinstrumenten mit Grundgeschäft	0,00	0,00	0,00
3530	Einzahlungen infolge eines Kapitaltausches bei derivativen Finanzinstrumenten mit Grundgeschäft			
355	Einzahlungen aus dem Abgang von Finanzinstrumenten	0,00	0,00	0,00

Kunst, Kultur und Kultus (Gruppe 3)

MVAG	Mittelverwendungs- und aufbringungsgruppen (1. und 2. Ebene)	VA 2024	VA 2023	RA 2022
3550	Einzahlungen aus dem Abgang von Finanzinstrumenten			
35	Summe Einzahlungen aus der Finanzierungstätigkeit	50 000,00	0,00	0,00
361	Auszahlungen aus der Tilgung von Finanzschulden	0,00	0,00	0,00
3611	Auszahlungen aus empfangenen Darlehen von öffentlichen Körperschaften und Rechtsträgern			
3612	Auszahlungen aus empfangenen Darlehen von Beteiligungen			
3613	Auszahlungen aus empfangenen Darlehen von Unternehmen und privaten Haushalten			
3614	Auszahlungen aus Finanzschulden			
3615	Auszahlungen aus Rückzahlungen von Leasingverbindlichkeiten			
363	Auszahlungen infolge eines Kapitaltausches bei derivativen Finanzinstrumenten mit Grundgeschäft	0,00	0,00	0,00
3630	Auszahlungen infolge eines Kapitaltausches bei derivativen Finanzinstrumenten mit Grundgeschäft			
365	Auszahlungen für den Erwerb von Finanzinstrumenten	0,00	0,00	0,00
3650	Auszahlungen für den Erwerb von Finanzinstrumenten			
36	Summe Auszahlungen aus der Finanzierungstätigkeit	0,00	0,00	0,00
SA4	Saldo (4) Geldfluss aus der Finanzierungstätigkeit (35 – 36)	50 000,00	0,00	0,00
SA5	Saldo (5) Geldfluss aus der voranschlagswirksamen Gebarung (Saldo 3 + Saldo 4)	-279 400,00	-251 800,00	-180 114,38

Soziale Wohlfahrt und Wohnbauförderung (Gruppe 4)

MVAG	Mittelverwendungs- und aufbringungsgruppen (1. und 2. Ebene)	VA 2024	VA 2023	RA 2022
311	Einzahlungen aus operativer Verwaltungstätigkeit	53 600,00	55 100,00	50 238,95
3111	Einzahlungen aus eigenen Abgaben			
3112	Einzahlungen aus Ertragsanteilen			
3113	Einzahlungen aus Gebühren			
3114	Einzahlungen aus Leistungen	53 500,00	53 500,00	50 111,95
3115	Einzahlungen aus Besitz und wirtschaftlicher Tätigkeit			
3116	Einzahlungen aus Veräußerung von geringwertigen Wirtschaftsgütern (GWG) und sonstige Einzahlungen	100,00	1 600,00	127,00
312	Einzahlungen aus Transfers	5 800,00	5 800,00	5 710,38
3121	Transferzahlungen von Trägern des öffentlichen Rechts	5 800,00	5 800,00	5 710,38
3122	Transferzahlungen von Beteiligungen			
3123	Transferzahlungen von Unternehmen (inkl. Finanzunternehmen)			
3124	Transferzahlungen von Haushalten und Organisationen ohne Erwerbscharakter			
3125	Transferzahlungen vom Ausland			
3126	Investitions- und Tilgungszuschüsse zwischen Unternehmungen und Betrieben der Gebietskörperschaft und der Gebietskörperschaft			
313	Einzahlungen aus Finanzerträgen	0,00	0,00	0,00
3131	Einzahlungen aus Zinserträgen			
3132	Einzahlungen aus Zinsen aus derivativen Finanzinstrumenten mit und ohne Grundgeschäft			
3133	Einzahlungen aus Gewinnentnahmen von marktbestimmten Betrieben			
3134	Sonstige Einzahlungen aus Finanzerträgen			
3135	Einzahlungen aus Dividenden/Gewinnausschüttungen			
31	Summe Einzahlungen operative Gebarung	59 400,00	60 900,00	55 949,33
321	Auszahlungen aus Personalaufwand	22 600,00	22 000,00	19 188,15
3211	Auszahlungen für Personalaufwand (Bezüge, Nebengebühren, und Mehrleistungsvergütungen)	18 800,00	18 000,00	15 447,97
3212	Auszahlungen für gesetzliche und freiwillige Sozialaufwendungen	3 800,00	4 000,00	3 740,18
3213	Auszahlungen aus sonstigem Personalaufwand			
322	Auszahlungen aus Sachaufwand	81 500,00	57 100,00	49 809,14
3221	Auszahlungen für Gebrauchs- und Verbrauchsgüter, Handelswaren	47 000,00	38 000,00	42 874,88
3222	Auszahlungen für Verwaltungs- und Betriebsaufwand	2 300,00	2 500,00	184,68
3223	Auszahlungen für Leasing- und Mietaufwand	1 200,00	1 200,00	984,00
3224	Auszahlungen für Instandhaltung	1 800,00	1 900,00	1 045,54
3225	Sonstige Auszahlungen aus Sachaufwand	29 200,00	13 500,00	4 720,04
3226	Auszahlungen aus der Inanspruchnahme von Haftungen			
323	Auszahlungen aus Transfers	1 040 300,00	878 500,00	827 401,75
3231	Transferzahlungen an Träger des öffentlichen Rechts	1 003 800,00	836 000,00	784 944,69

Soziale Wohlfahrt und Wohnbauförderung (Gruppe 4)

MVAG	Mittelverwendungs- und aufbringungsgruppen (1. und 2. Ebene)	VA 2024	VA 2023	RA 2022
3232	Transferzahlungen an Beteiligungen			
3233	Transferzahlungen an Unternehmen (inkl. Finanzunternehmen)			
3234	Transferzahlungen an Haushalte und Organisationen ohne Erwerbscharakter	36 500,00	42 500,00	42 457,06
3235	Transferzahlungen an das Ausland			
3236	Investitions- und Tilgungszuschüsse zwischen Unternehmungen und Betrieben der Gebietskörperschaft und der Gebietskörperschaft			
324	Auszahlungen aus Finanzaufwand	0,00	0,00	0,00
3241	Auszahlungen für Zinsen			
3242	Auszahlungen für Zinsen aus derivativen Finanzinstrumenten mit und ohne Grundgeschäft			
3243	Auszahlungen aus Gewinnentnahmen von marktbestimmten Betrieben			
3244	Sonstige Auszahlungen aus Finanzaufwendungen			
32	Summe Auszahlungen operative Gebarung	1 144 400,00	957 600,00	896 399,04
SA1	Saldo (1) Geldfluss aus der operativen Gebarung (31 – 32)	-1 085 000,00	-896 700,00	-840 449,71
331	Einzahlungen aus der Investitionstätigkeit	0,00	0,00	0,00
3311	Einzahlungen aus der Veräußerung von immateriellem Vermögen			
3312	Einzahlungen aus der Veräußerung von Grundstücken und Grundstückeinrichtungen			
3313	Einzahlungen aus der Veräußerung von Gebäuden und Bauten			
3314	Einzahlungen aus der Veräußerung von technischen Anlagen, Fahrzeugen und Maschinen			
3315	Einzahlungen aus der Veräußerung von Amts-, Betriebs- und Geschäftsausstattung			
3316	Einzahlungen aus der Veräußerung von Kulturgütern			
3317	Einzahlungen aus der Veräußerung von Beteiligungen			
3318	Einzahlungen aus der Veräußerung von kofinanzierten Schutzbauten			
332	Einzahlungen aus der Rückzahlung von Darlehen sowie gewährten Vorschüssen	0,00	0,00	0,00
3321	Einzahlungen aus Darlehen an Träger des öffentlichen Rechts			
3322	Einzahlungen aus Darlehen an Beteiligungen			
3323	Einzahlungen aus Darlehen an Unternehmen und Haushalte			
3325	Einzahlungen aus Vorschüssen und Anzahlungen			
333	Einzahlungen aus Kapitaltransfers	0,00	0,00	0,00
3331	Kapitaltransferzahlungen von Trägern des öffentlichen Rechts			
3332	Kapitaltransferzahlungen von Beteiligungen			
3333	Kapitaltransferzahlungen von Unternehmen			
3334	Kapitaltransferzahlungen von Haushalten und Organisationen ohne Erwerbscharakter			
3335	Kapitaltransferzahlungen vom Ausland			
33	Summe Einzahlungen investive Gebarung	0,00	0,00	0,00

Soziale Wohlfahrt und Wohnbauförderung (Gruppe 4)

MVAG	Mittelverwendungs- und aufbringungsgruppen (1. und 2. Ebene)	VA 2024	VA 2023	RA 2022
341	Auszahlungen aus der Investitionstätigkeit	0,00	0,00	0,00
3411	Auszahlungen für den Erwerb von immateriellem Vermögen			
3412	Auszahlungen für den Erwerb von Grundstücken und Grundstückseinrichtungen			
3413	Auszahlungen für den Erwerb von Gebäuden und Bauten			
3414	Auszahlungen für den Erwerb von technischen Anlagen, Fahrzeugen und Maschinen			
3415	Auszahlungen für den Erwerb von Amts-, Betriebs- und Geschäftsausstattung			
3416	Auszahlungen für den Erwerb von Kulturgütern			
3417	Auszahlungen für den Erwerb von Beteiligungen			
3418	Auszahlungen für den Erwerb von kofinanzierten Schutzbauten			
342	Auszahlungen aus der Gewährung von Darlehen sowie gewährten Vorschüssen	0,00	0,00	0,00
3421	Auszahlungen von Darlehen an Träger des öffentlichen Rechts			
3422	Auszahlungen von Darlehen an Beteiligungen			
3423	Auszahlungen von Darlehen an Unternehmen und Haushalte			
3425	Auszahlungen von Vorschüssen und Anzahlungen			
343	Auszahlungen aus Kapitaltransfers	0,00	0,00	0,00
3431	Kapitaltransferzahlungen an Träger des öffentlichen Rechts			
3432	Kapitaltransferzahlungen an Beteiligungen			
3433	Kapitaltransferzahlungen an Unternehmen (Finanzunternehmen)			
3434	Kapitaltransferzahlungen an Haushalte und Organisationen ohne Erwerbscharakter			
3435	Kapitaltransferzahlungen an das Ausland			
34	Summe Auszahlungen investive Gebarung	0,00	0,00	0,00
SA2	Saldo (2) Geldfluss aus der investiven Gebarung (33 – 34)	0,00	0,00	0,00
SA3	Saldo (3) Nettofinanzierungssaldo (Saldo 1 + Saldo 2)	-1 085 000,00	-896 700,00	-840 449,71
351	Einzahlungen aus der Aufnahme von Finanzschulden	0,00	0,00	0,00
3511	Einzahlungen aus empfangenen Darlehen von öffentlichen Körperschaften und Rechtsträgern			
3512	Einzahlungen aus empfangenen Darlehen von Beteiligungen			
3513	Einzahlungen aus empfangenen Darlehen von Unternehmen und privaten Haushalten			
3514	Einzahlungen aus Finanzschulden (Finanzunternehmen)			
3515	Einzahlungen aus Aufnahmen von Leasingverbindlichkeiten			
353	Einzahlungen infolge eines Kapitaltausches bei derivativen Finanzinstrumenten mit Grundgeschäft	0,00	0,00	0,00
3530	Einzahlungen infolge eines Kapitaltausches bei derivativen Finanzinstrumenten mit Grundgeschäft			
355	Einzahlungen aus dem Abgang von Finanzinstrumenten	0,00	0,00	0,00

Soziale Wohlfahrt und Wohnbauförderung (Gruppe 4)

MVAG	Mittelverwendungs- und aufbringungsgruppen (1. und 2. Ebene)	VA 2024	VA 2023	RA 2022
3550	Einzahlungen aus dem Abgang von Finanzinstrumenten			
35	Summe Einzahlungen aus der Finanzierungstätigkeit	0,00	0,00	0,00
361	Auszahlungen aus der Tilgung von Finanzschulden	0,00	0,00	0,00
3611	Auszahlungen aus empfangenen Darlehen von öffentlichen Körperschaften und Rechtsträgern			
3612	Auszahlungen aus empfangenen Darlehen von Beteiligungen			
3613	Auszahlungen aus empfangenen Darlehen von Unternehmen und privaten Haushalten			
3614	Auszahlungen aus Finanzschulden			
3615	Auszahlungen aus Rückzahlungen von Leasingverbindlichkeiten			
363	Auszahlungen infolge eines Kapitaltausches bei derivativen Finanzinstrumenten mit Grundgeschäft	0,00	0,00	0,00
3630	Auszahlungen infolge eines Kapitaltausches bei derivativen Finanzinstrumenten mit Grundgeschäft			
365	Auszahlungen für den Erwerb von Finanzinstrumenten	0,00	0,00	0,00
3650	Auszahlungen für den Erwerb von Finanzinstrumenten			
36	Summe Auszahlungen aus der Finanzierungstätigkeit	0,00	0,00	0,00
SA4	Saldo (4) Geldfluss aus der Finanzierungstätigkeit (35 – 36)	0,00	0,00	0,00
SA5	Saldo (5) Geldfluss aus der voranschlagswirksamen Gebarung (Saldo 3 + Saldo 4)	-1 085 000,00	-896 700,00	-840 449,71

Gesundheit (Gruppe 5)

MVAG	Mittelverwendungs- und aufbringungsgruppen (1. und 2. Ebene)	VA 2024	VA 2023	RA 2022
311	Einzahlungen aus operativer Verwaltungstätigkeit	0,00	0,00	800,00
3111	Einzahlungen aus eigenen Abgaben			
3112	Einzahlungen aus Ertragsanteilen			
3113	Einzahlungen aus Gebühren			
3114	Einzahlungen aus Leistungen			
3115	Einzahlungen aus Besitz und wirtschaftlicher Tätigkeit			
3116	Einzahlungen aus Veräußerung von geringwertigen Wirtschaftsgütern (GWG) und sonstige Einzahlungen			800,00
312	Einzahlungen aus Transfers	0,00	0,00	37 909,45
3121	Transferzahlungen von Trägern des öffentlichen Rechts			37 409,45
3122	Transferzahlungen von Beteiligungen			
3123	Transferzahlungen von Unternehmen (inkl. Finanzunternehmen)			
3124	Transferzahlungen von Haushalten und Organisationen ohne Erwerbscharakter			500,00
3125	Transferzahlungen vom Ausland			
3126	Investitions- und Tilgungszuschüsse zwischen Unternehmungen und Betrieben der Gebietskörperschaft und der Gebietskörperschaft			
313	Einzahlungen aus Finanzerträgen	0,00	0,00	0,00
3131	Einzahlungen aus Zinserträgen			
3132	Einzahlungen aus Zinsen aus derivativen Finanzinstrumenten mit und ohne Grundgeschäft			
3133	Einzahlungen aus Gewinnentnahmen von marktbestimmten Betrieben			
3134	Sonstige Einzahlungen aus Finanzerträgen			
3135	Einzahlungen aus Dividenden/Gewinnausschüttungen			
31	Summe Einzahlungen operative Gebarung	0,00	0,00	38 709,45
321	Auszahlungen aus Personalaufwand	5 300,00	3 900,00	85,76
3211	Auszahlungen für Personalaufwand (Bezüge, Nebengebühren, und Mehrleistungsvergütungen)	4 200,00	3 000,00	68,61
3212	Auszahlungen für gesetzliche und freiwillige Sozialaufwendungen	1 100,00	900,00	17,15
3213	Auszahlungen aus sonstigem Personalaufwand			
322	Auszahlungen aus Sachaufwand	20 300,00	29 300,00	15 381,45
3221	Auszahlungen für Gebrauchs- und Verbrauchsgüter, Handelswaren			
3222	Auszahlungen für Verwaltungs- und Betriebsaufwand	2 000,00	11 000,00	267,30
3223	Auszahlungen für Leasing- und Mietaufwand			
3224	Auszahlungen für Instandhaltung			
3225	Sonstige Auszahlungen aus Sachaufwand	18 300,00	18 300,00	15 114,15
3226	Auszahlungen aus der Inanspruchnahme von Haftungen			
323	Auszahlungen aus Transfers	1 216 600,00	1 173 400,00	1 130 050,10
3231	Transferzahlungen an Träger des öffentlichen Rechts	1 216 600,00	1 173 400,00	1 130 050,10

Gesundheit (Gruppe 5)

MVAG	Mittelverwendungs- und aufbringungsgruppen (1. und 2. Ebene)	VA 2024	VA 2023	RA 2022
3232	Transferzahlungen an Beteiligungen			
3233	Transferzahlungen an Unternehmen (inkl. Finanzunternehmen)			
3234	Transferzahlungen an Haushalte und Organisationen ohne Erwerbscharakter			
3235	Transferzahlungen an das Ausland			
3236	Investitions- und Tilgungszuschüsse zwischen Unternehmungen und Betrieben der Gebietskörperschaft und der Gebietskörperschaft			
324	Auszahlungen aus Finanzaufwand	0,00	0,00	0,00
3241	Auszahlungen für Zinsen			
3242	Auszahlungen für Zinsen aus derivativen Finanzinstrumenten mit und ohne Grundgeschäft			
3243	Auszahlungen aus Gewinnentnahmen von marktbestimmten Betrieben			
3244	Sonstige Auszahlungen aus Finanzaufwendungen			
32	Summe Auszahlungen operative Gebarung	1 242 200,00	1 206 600,00	1 145 517,31
SA1	Saldo (1) Geldfluss aus der operativen Gebarung (31 – 32)	-1 242 200,00	-1 206 600,00	-1 106 807,86
331	Einzahlungen aus der Investitionstätigkeit	0,00	0,00	0,00
3311	Einzahlungen aus der Veräußerung von immateriellem Vermögen			
3312	Einzahlungen aus der Veräußerung von Grundstücken und Grundstückeinrichtungen			
3313	Einzahlungen aus der Veräußerung von Gebäuden und Bauten			
3314	Einzahlungen aus der Veräußerung von technischen Anlagen, Fahrzeugen und Maschinen			
3315	Einzahlungen aus der Veräußerung von Amts-, Betriebs- und Geschäftsausstattung			
3316	Einzahlungen aus der Veräußerung von Kulturgütern			
3317	Einzahlungen aus der Veräußerung von Beteiligungen			
3318	Einzahlungen aus der Veräußerung von kofinanzierten Schutzbauten			
332	Einzahlungen aus der Rückzahlung von Darlehen sowie gewährten Vorschüssen	0,00	0,00	0,00
3321	Einzahlungen aus Darlehen an Träger des öffentlichen Rechts			
3322	Einzahlungen aus Darlehen an Beteiligungen			
3323	Einzahlungen aus Darlehen an Unternehmen und Haushalte			
3325	Einzahlungen aus Vorschüssen und Anzahlungen			
333	Einzahlungen aus Kapitaltransfers	200 000,00	0,00	9 339,00
3331	Kapitaltransferzahlungen von Trägern des öffentlichen Rechts	200 000,00		9 339,00
3332	Kapitaltransferzahlungen von Beteiligungen			
3333	Kapitaltransferzahlungen von Unternehmen			
3334	Kapitaltransferzahlungen von Haushalten und Organisationen ohne Erwerbscharakter			
3335	Kapitaltransferzahlungen vom Ausland			
33	Summe Einzahlungen investive Gebarung	200 000,00	0,00	9 339,00

Gesundheit (Gruppe 5)

MVAG	Mittelverwendungs- und aufbringungsgruppen (1. und 2. Ebene)	VA 2024	VA 2023	RA 2022
341	Auszahlungen aus der Investitionstätigkeit	350 000,00	0,00	0,00
3411	Auszahlungen für den Erwerb von immateriellem Vermögen			
3412	Auszahlungen für den Erwerb von Grundstücken und Grundstückseinrichtungen			
3413	Auszahlungen für den Erwerb von Gebäuden und Bauten	350 000,00		
3414	Auszahlungen für den Erwerb von technischen Anlagen, Fahrzeugen und Maschinen			
3415	Auszahlungen für den Erwerb von Amts-, Betriebs- und Geschäftsausstattung			
3416	Auszahlungen für den Erwerb von Kulturgütern			
3417	Auszahlungen für den Erwerb von Beteiligungen			
3418	Auszahlungen für den Erwerb von kofinanzierten Schutzbauten			
342	Auszahlungen aus der Gewährung von Darlehen sowie gewährten Vorschüssen	0,00	0,00	0,00
3421	Auszahlungen von Darlehen an Träger des öffentlichen Rechts			
3422	Auszahlungen von Darlehen an Beteiligungen			
3423	Auszahlungen von Darlehen an Unternehmen und Haushalte			
3425	Auszahlungen von Vorschüssen und Anzahlungen			
343	Auszahlungen aus Kapitaltransfers	0,00	0,00	0,00
3431	Kapitaltransferzahlungen an Träger des öffentlichen Rechts			
3432	Kapitaltransferzahlungen an Beteiligungen			
3433	Kapitaltransferzahlungen an Unternehmen (Finanzunternehmen)			
3434	Kapitaltransferzahlungen an Haushalte und Organisationen ohne Erwerbscharakter			
3435	Kapitaltransferzahlungen an das Ausland			
34	Summe Auszahlungen investive Gebarung	350 000,00	0,00	0,00
SA2	Saldo (2) Geldfluss aus der investiven Gebarung (33 – 34)	-150 000,00	0,00	9 339,00
SA3	Saldo (3) Nettofinanzierungssaldo (Saldo 1 + Saldo 2)	-1 392 200,00	-1 206 600,00	-1 097 468,86
351	Einzahlungen aus der Aufnahme von Finanzschulden	150 000,00	0,00	0,00
3511	Einzahlungen aus empfangenen Darlehen von öffentlichen Körperschaften und Rechtsträgern			
3512	Einzahlungen aus empfangenen Darlehen von Beteiligungen			
3513	Einzahlungen aus empfangenen Darlehen von Unternehmen und privaten Haushalten			
3514	Einzahlungen aus Finanzschulden (Finanzunternehmen)	150 000,00		
3515	Einzahlungen aus Aufnahmen von Leasingverbindlichkeiten			
353	Einzahlungen infolge eines Kapitaltausches bei derivativen Finanzinstrumenten mit Grundgeschäft	0,00	0,00	0,00
3530	Einzahlungen infolge eines Kapitaltausches bei derivativen Finanzinstrumenten mit Grundgeschäft			
355	Einzahlungen aus dem Abgang von Finanzinstrumenten	0,00	0,00	0,00

Gesundheit (Gruppe 5)

MVAG	Mittelverwendungs- und aufbringungsgruppen (1. und 2. Ebene)	VA 2024	VA 2023	RA 2022
3550	Einzahlungen aus dem Abgang von Finanzinstrumenten			
35	Summe Einzahlungen aus der Finanzierungstätigkeit	150 000,00	0,00	0,00
361	Auszahlungen aus der Tilgung von Finanzschulden	0,00	0,00	0,00
3611	Auszahlungen aus empfangenen Darlehen von öffentlichen Körperschaften und Rechtsträgern			
3612	Auszahlungen aus empfangenen Darlehen von Beteiligungen			
3613	Auszahlungen aus empfangenen Darlehen von Unternehmen und privaten Haushalten			
3614	Auszahlungen aus Finanzschulden			
3615	Auszahlungen aus Rückzahlungen von Leasingverbindlichkeiten			
363	Auszahlungen infolge eines Kapitaltausches bei derivativen Finanzinstrumenten mit Grundgeschäft	0,00	0,00	0,00
3630	Auszahlungen infolge eines Kapitaltausches bei derivativen Finanzinstrumenten mit Grundgeschäft			
365	Auszahlungen für den Erwerb von Finanzinstrumenten	0,00	0,00	0,00
3650	Auszahlungen für den Erwerb von Finanzinstrumenten			
36	Summe Auszahlungen aus der Finanzierungstätigkeit	0,00	0,00	0,00
SA4	Saldo (4) Geldfluss aus der Finanzierungstätigkeit (35 – 36)	150 000,00	0,00	0,00
SA5	Saldo (5) Geldfluss aus der voranschlagswirksamen Gebarung (Saldo 3 + Saldo 4)	-1 242 200,00	-1 206 600,00	-1 097 468,86

Straßen- und Wasserbau, Verkehr (Gruppe 6)

MVAG	Mittelverwendungs- und aufbringungsgruppen (1. und 2. Ebene)	VA 2024	VA 2023	RA 2022
311	Einzahlungen aus operativer Verwaltungstätigkeit	45 200,00	322 700,00	314 950,25
3111	Einzahlungen aus eigenen Abgaben			
3112	Einzahlungen aus Ertragsanteilen			
3113	Einzahlungen aus Gebühren			
3114	Einzahlungen aus Leistungen	45 100,00	45 100,00	129 011,41
3115	Einzahlungen aus Besitz und wirtschaftlicher Tätigkeit			
3116	Einzahlungen aus Veräußerung von geringwertigen Wirtschaftsgütern (GWG) und sonstige Einzahlungen	100,00	277 600,00	185 938,84
312	Einzahlungen aus Transfers	7 300,00	225 000,00	326 919,34
3121	Transferzahlungen von Trägern des öffentlichen Rechts		217 700,00	319 294,34
3122	Transferzahlungen von Beteiligungen			
3123	Transferzahlungen von Unternehmen (inkl. Finanzunternehmen)			
3124	Transferzahlungen von Haushalten und Organisationen ohne Erwerbscharakter	7 300,00	7 300,00	7 625,00
3125	Transferzahlungen vom Ausland			
3126	Investitions- und Tilgungszuschüsse zwischen Unternehmungen und Betrieben der Gebietskörperschaft und der Gebietskörperschaft			
313	Einzahlungen aus Finanzerträgen	0,00	0,00	0,00
3131	Einzahlungen aus Zinserträgen			
3132	Einzahlungen aus Zinsen aus derivativen Finanzinstrumenten mit und ohne Grundgeschäft			
3133	Einzahlungen aus Gewinnentnahmen von marktbestimmten Betrieben			
3134	Sonstige Einzahlungen aus Finanzerträgen			
3135	Einzahlungen aus Dividenden/Gewinnausschüttungen			
31	Summe Einzahlungen operative Gebarung	52 500,00	547 700,00	641 869,59
321	Auszahlungen aus Personalaufwand	153 900,00	312 500,00	237 496,22
3211	Auszahlungen für Personalaufwand (Bezüge, Nebengebühren, und Mehrleistungsvergütungen)	124 000,00	261 100,00	183 741,60
3212	Auszahlungen für gesetzliche und freiwillige Sozialaufwendungen	29 900,00	51 400,00	53 754,62
3213	Auszahlungen aus sonstigem Personalaufwand			
322	Auszahlungen aus Sachaufwand	184 500,00	482 500,00	426 908,68
3221	Auszahlungen für Gebrauchs- und Verbrauchsgüter, Handelswaren	30 000,00	28 800,00	28 288,45
3222	Auszahlungen für Verwaltungs- und Betriebsaufwand	3 000,00	2 900,00	2 611,12
3223	Auszahlungen für Leasing- und Mietaufwand	15 000,00		
3224	Auszahlungen für Instandhaltung	86 200,00	76 500,00	43 548,84
3225	Sonstige Auszahlungen aus Sachaufwand	50 300,00	374 300,00	352 460,27
3226	Auszahlungen aus der Inanspruchnahme von Haftungen			
323	Auszahlungen aus Transfers	0,00	0,00	0,00
3231	Transferzahlungen an Träger des öffentlichen Rechts			

Straßen- und Wasserbau, Verkehr (Gruppe 6)

MVAG	Mittelverwendungs- und aufbringungsgruppen (1. und 2. Ebene)	VA 2024	VA 2023	RA 2022
3232	Transferzahlungen an Beteiligungen			
3233	Transferzahlungen an Unternehmen (inkl. Finanzunternehmen)			
3234	Transferzahlungen an Haushalte und Organisationen ohne Erwerbscharakter			
3235	Transferzahlungen an das Ausland			
3236	Investitions- und Tilgungszuschüsse zwischen Unternehmungen und Betrieben der Gebietskörperschaft und der Gebietskörperschaft			
324	Auszahlungen aus Finanzaufwand	19 400,00	16 100,00	6 420,82
3241	Auszahlungen für Zinsen	19 400,00	16 100,00	6 420,82
3242	Auszahlungen für Zinsen aus derivativen Finanzinstrumenten mit und ohne Grundgeschäft			
3243	Auszahlungen aus Gewinnentnahmen von marktbestimmten Betrieben			
3244	Sonstige Auszahlungen aus Finanzaufwendungen			
32	Summe Auszahlungen operative Gebarung	357 800,00	811 100,00	670 825,72
SA1	Saldo (1) Geldfluss aus der operativen Gebarung (31 – 32)	-305 300,00	-263 400,00	-28 956,13
331	Einzahlungen aus der Investitionstätigkeit	20 000,00	0,00	0,00
3311	Einzahlungen aus der Veräußerung von immateriellem Vermögen			
3312	Einzahlungen aus der Veräußerung von Grundstücken und Grundstückeinrichtungen			
3313	Einzahlungen aus der Veräußerung von Gebäuden und Bauten			
3314	Einzahlungen aus der Veräußerung von technischen Anlagen, Fahrzeugen und Maschinen	20 000,00		
3315	Einzahlungen aus der Veräußerung von Amts-, Betriebs- und Geschäftsausstattung			
3316	Einzahlungen aus der Veräußerung von Kulturgütern			
3317	Einzahlungen aus der Veräußerung von Beteiligungen			
3318	Einzahlungen aus der Veräußerung von kofinanzierten Schutzbauten			
332	Einzahlungen aus der Rückzahlung von Darlehen sowie gewährten Vorschüssen	0,00	0,00	0,00
3321	Einzahlungen aus Darlehen an Träger des öffentlichen Rechts			
3322	Einzahlungen aus Darlehen an Beteiligungen			
3323	Einzahlungen aus Darlehen an Unternehmen und Haushalte			
3325	Einzahlungen aus Vorschüssen und Anzahlungen			
333	Einzahlungen aus Kapitaltransfers	0,00	80 700,00	0,00
3331	Kapitaltransferzahlungen von Trägern des öffentlichen Rechts		80 700,00	
3332	Kapitaltransferzahlungen von Beteiligungen			
3333	Kapitaltransferzahlungen von Unternehmen			
3334	Kapitaltransferzahlungen von Haushalten und Organisationen ohne Erwerbscharakter			
3335	Kapitaltransferzahlungen vom Ausland			
33	Summe Einzahlungen investive Gebarung	20 000,00	80 700,00	0,00

Straßen- und Wasserbau, Verkehr (Gruppe 6)

MVAG	Mittelverwendungs- und aufbringungsgruppen (1. und 2. Ebene)	VA 2024	VA 2023	RA 2022
341	Auszahlungen aus der Investitionstätigkeit	340 000,00	568 700,00	1 035 357,72
3411	Auszahlungen für den Erwerb von immateriellem Vermögen			
3412	Auszahlungen für den Erwerb von Grundstücken und Grundstückseinrichtungen	340 000,00	568 700,00	1 035 357,72
3413	Auszahlungen für den Erwerb von Gebäuden und Bauten			
3414	Auszahlungen für den Erwerb von technischen Anlagen, Fahrzeugen und Maschinen			
3415	Auszahlungen für den Erwerb von Amts-, Betriebs- und Geschäftsausstattung			
3416	Auszahlungen für den Erwerb von Kulturgütern			
3417	Auszahlungen für den Erwerb von Beteiligungen			
3418	Auszahlungen für den Erwerb von kofinanzierten Schutzbauten			
342	Auszahlungen aus der Gewährung von Darlehen sowie gewährten Vorschüssen	0,00	0,00	0,00
3421	Auszahlungen von Darlehen an Träger des öffentlichen Rechts			
3422	Auszahlungen von Darlehen an Beteiligungen			
3423	Auszahlungen von Darlehen an Unternehmen und Haushalte			
3425	Auszahlungen von Vorschüssen und Anzahlungen			
343	Auszahlungen aus Kapitaltransfers	0,00	0,00	0,00
3431	Kapitaltransferzahlungen an Träger des öffentlichen Rechts			
3432	Kapitaltransferzahlungen an Beteiligungen			
3433	Kapitaltransferzahlungen an Unternehmen (Finanzunternehmen)			
3434	Kapitaltransferzahlungen an Haushalte und Organisationen ohne Erwerbscharakter			
3435	Kapitaltransferzahlungen an das Ausland			
34	Summe Auszahlungen investive Gebarung	340 000,00	568 700,00	1 035 357,72
SA2	Saldo (2) Geldfluss aus der investiven Gebarung (33 – 34)	-320 000,00	-488 000,00	-1 035 357,72
SA3	Saldo (3) Nettofinanzierungssaldo (Saldo 1 + Saldo 2)	-625 300,00	-751 400,00	-1 064 313,85
351	Einzahlungen aus der Aufnahme von Finanzschulden	300 000,00	0,00	530 000,00
3511	Einzahlungen aus empfangenen Darlehen von öffentlichen Körperschaften und Rechtsträgern			
3512	Einzahlungen aus empfangenen Darlehen von Beteiligungen			
3513	Einzahlungen aus empfangenen Darlehen von Unternehmen und privaten Haushalten			
3514	Einzahlungen aus Finanzschulden (Finanzunternehmen)	300 000,00		530 000,00
3515	Einzahlungen aus Aufnahmen von Leasingverbindlichkeiten			
353	Einzahlungen infolge eines Kapitaltausches bei derivativen Finanzinstrumenten mit Grundgeschäft	0,00	0,00	0,00
3530	Einzahlungen infolge eines Kapitaltausches bei derivativen Finanzinstrumenten mit Grundgeschäft			
355	Einzahlungen aus dem Abgang von Finanzinstrumenten	0,00	0,00	0,00

Straßen- und Wasserbau, Verkehr (Gruppe 6)

MVAG	Mittelverwendungs- und aufbringungsgruppen (1. und 2. Ebene)	VA 2024	VA 2023	RA 2022
3550	Einzahlungen aus dem Abgang von Finanzinstrumenten			
35	Summe Einzahlungen aus der Finanzierungstätigkeit	300 000,00	0,00	530 000,00
361	Auszahlungen aus der Tilgung von Finanzschulden	78 800,00	130 800,00	84 331,54
3611	Auszahlungen aus empfangenen Darlehen von öffentlichen Körperschaften und Rechtsträgern			
3612	Auszahlungen aus empfangenen Darlehen von Beteiligungen			
3613	Auszahlungen aus empfangenen Darlehen von Unternehmen und privaten Haushalten			
3614	Auszahlungen aus Finanzschulden	78 800,00	130 800,00	84 331,54
3615	Auszahlungen aus Rückzahlungen von Leasingverbindlichkeiten			
363	Auszahlungen infolge eines Kapitaltausches bei derivativen Finanzinstrumenten mit Grundgeschäft	0,00	0,00	0,00
3630	Auszahlungen infolge eines Kapitaltausches bei derivativen Finanzinstrumenten mit Grundgeschäft			
365	Auszahlungen für den Erwerb von Finanzinstrumenten	0,00	0,00	0,00
3650	Auszahlungen für den Erwerb von Finanzinstrumenten			
36	Summe Auszahlungen aus der Finanzierungstätigkeit	78 800,00	130 800,00	84 331,54
SA4	Saldo (4) Geldfluss aus der Finanzierungstätigkeit (35 – 36)	221 200,00	-130 800,00	445 668,46
SA5	Saldo (5) Geldfluss aus der voranschlagswirksamen Gebarung (Saldo 3 + Saldo 4)	-404 100,00	-882 200,00	-618 645,39

Wirtschaftsförderung (Gruppe 7)

MVAG	Mittelverwendungs- und aufbringungsgruppen (1. und 2. Ebene)	VA 2024	VA 2023	RA 2022
311	Einzahlungen aus operativer Verwaltungstätigkeit	1 500,00	17 100,00	21 817,76
3111	Einzahlungen aus eigenen Abgaben			
3112	Einzahlungen aus Ertragsanteilen			
3113	Einzahlungen aus Gebühren			
3114	Einzahlungen aus Leistungen	700,00	700,00	
3115	Einzahlungen aus Besitz und wirtschaftlicher Tätigkeit			
3116	Einzahlungen aus Veräußerung von geringwertigen Wirtschaftsgütern (GWG) und sonstige Einzahlungen	800,00	16 400,00	21 817,76
312	Einzahlungen aus Transfers	34 400,00	4 200,00	57 447,33
3121	Transferzahlungen von Trägern des öffentlichen Rechts	34 400,00	4 200,00	57 447,33
3122	Transferzahlungen von Beteiligungen			
3123	Transferzahlungen von Unternehmen (inkl. Finanzunternehmen)			
3124	Transferzahlungen von Haushalten und Organisationen ohne Erwerbscharakter			
3125	Transferzahlungen vom Ausland			
3126	Investitions- und Tilgungszuschüsse zwischen Unternehmungen und Betrieben der Gebietskörperschaft und der Gebietskörperschaft			
313	Einzahlungen aus Finanzerträgen	0,00	0,00	0,00
3131	Einzahlungen aus Zinserträgen			
3132	Einzahlungen aus Zinsen aus derivativen Finanzinstrumenten mit und ohne Grundgeschäft			
3133	Einzahlungen aus Gewinnentnahmen von marktbestimmten Betrieben			
3134	Sonstige Einzahlungen aus Finanzerträgen			
3135	Einzahlungen aus Dividenden/Gewinnausschüttungen			
31	Summe Einzahlungen operative Gebarung	35 900,00	21 300,00	79 265,09
321	Auszahlungen aus Personalaufwand	88 700,00	81 000,00	73 003,05
3211	Auszahlungen für Personalaufwand (Bezüge, Nebengebühren, und Mehrleistungsvergütungen)	71 000,00	64 800,00	58 357,02
3212	Auszahlungen für gesetzliche und freiwillige Sozialaufwendungen	17 700,00	16 200,00	14 646,03
3213	Auszahlungen aus sonstigem Personalaufwand			
322	Auszahlungen aus Sachaufwand	102 900,00	116 600,00	97 555,14
3221	Auszahlungen für Gebrauchs- und Verbrauchsgüter, Handelswaren			
3222	Auszahlungen für Verwaltungs- und Betriebsaufwand	8 000,00	14 400,00	4 651,13
3223	Auszahlungen für Leasing- und Mietaufwand			
3224	Auszahlungen für Instandhaltung	47 300,00	47 300,00	14 742,88
3225	Sonstige Auszahlungen aus Sachaufwand	47 600,00	54 900,00	78 161,13
3226	Auszahlungen aus der Inanspruchnahme von Haftungen			
323	Auszahlungen aus Transfers	26 500,00	26 000,00	20 483,48
3231	Transferzahlungen an Träger des öffentlichen Rechts			

Wirtschaftsförderung (Gruppe 7)

MVAG	Mittelverwendungs- und aufbringungsgruppen (1. und 2. Ebene)	VA 2024	VA 2023	RA 2022
3232	Transferzahlungen an Beteiligungen			
3233	Transferzahlungen an Unternehmen (inkl. Finanzunternehmen)	18 500,00	18 500,00	13 292,24
3234	Transferzahlungen an Haushalte und Organisationen ohne Erwerbscharakter	8 000,00	7 500,00	7 191,24
3235	Transferzahlungen an das Ausland			
3236	Investitions- und Tilgungszuschüsse zwischen Unternehmungen und Betrieben der Gebietskörperschaft und der Gebietskörperschaft			
324	Auszahlungen aus Finanzaufwand	0,00	0,00	0,00
3241	Auszahlungen für Zinsen			
3242	Auszahlungen für Zinsen aus derivativen Finanzinstrumenten mit und ohne Grundgeschäft			
3243	Auszahlungen aus Gewinnentnahmen von marktbestimmten Betrieben			
3244	Sonstige Auszahlungen aus Finanzaufwendungen			
32	Summe Auszahlungen operative Gebarung	218 100,00	223 600,00	191 041,67
SA1	Saldo (1) Geldfluss aus der operativen Gebarung (31 – 32)	-182 200,00	-202 300,00	-111 776,58
331	Einzahlungen aus der Investitionstätigkeit	0,00	0,00	0,00
3311	Einzahlungen aus der Veräußerung von immateriellem Vermögen			
3312	Einzahlungen aus der Veräußerung von Grundstücken und Grundstückeinrichtungen			
3313	Einzahlungen aus der Veräußerung von Gebäuden und Bauten			
3314	Einzahlungen aus der Veräußerung von technischen Anlagen, Fahrzeugen und Maschinen			
3315	Einzahlungen aus der Veräußerung von Amts-, Betriebs- und Geschäftsausstattung			
3316	Einzahlungen aus der Veräußerung von Kulturgütern			
3317	Einzahlungen aus der Veräußerung von Beteiligungen			
3318	Einzahlungen aus der Veräußerung von kofinanzierten Schutzbauten			
332	Einzahlungen aus der Rückzahlung von Darlehen sowie gewährten Vorschüssen	0,00	0,00	0,00
3321	Einzahlungen aus Darlehen an Träger des öffentlichen Rechts			
3322	Einzahlungen aus Darlehen an Beteiligungen			
3323	Einzahlungen aus Darlehen an Unternehmen und Haushalte			
3325	Einzahlungen aus Vorschüssen und Anzahlungen			
333	Einzahlungen aus Kapitaltransfers	4 300,00	4 200,00	0,00
3331	Kapitaltransferzahlungen von Trägern des öffentlichen Rechts	4 300,00	4 200,00	
3332	Kapitaltransferzahlungen von Beteiligungen			
3333	Kapitaltransferzahlungen von Unternehmen			
3334	Kapitaltransferzahlungen von Haushalten und Organisationen ohne Erwerbscharakter			
3335	Kapitaltransferzahlungen vom Ausland			
33	Summe Einzahlungen investive Gebarung	4 300,00	4 200,00	0,00

Wirtschaftsförderung (Gruppe 7)

MVAG	Mittelverwendungs- und aufbringungsgruppen (1. und 2. Ebene)	VA 2024	VA 2023	RA 2022
341	Auszahlungen aus der Investitionstätigkeit	25 000,00	24 000,00	30 397,26
3411	Auszahlungen für den Erwerb von immateriellem Vermögen			
3412	Auszahlungen für den Erwerb von Grundstücken und Grundstückseinrichtungen	25 000,00	24 000,00	30 397,26
3413	Auszahlungen für den Erwerb von Gebäuden und Bauten			
3414	Auszahlungen für den Erwerb von technischen Anlagen, Fahrzeugen und Maschinen			
3415	Auszahlungen für den Erwerb von Amts-, Betriebs- und Geschäftsausstattung			
3416	Auszahlungen für den Erwerb von Kulturgütern			
3417	Auszahlungen für den Erwerb von Beteiligungen			
3418	Auszahlungen für den Erwerb von kofinanzierten Schutzbauten			
342	Auszahlungen aus der Gewährung von Darlehen sowie gewährten Vorschüssen	0,00	0,00	0,00
3421	Auszahlungen von Darlehen an Träger des öffentlichen Rechts			
3422	Auszahlungen von Darlehen an Beteiligungen			
3423	Auszahlungen von Darlehen an Unternehmen und Haushalte			
3425	Auszahlungen von Vorschüssen und Anzahlungen			
343	Auszahlungen aus Kapitaltransfers	14 000,00	15 500,00	53 987,33
3431	Kapitaltransferzahlungen an Träger des öffentlichen Rechts			
3432	Kapitaltransferzahlungen an Beteiligungen			
3433	Kapitaltransferzahlungen an Unternehmen (Finanzunternehmen)	7 500,00	5 000,00	636,06
3434	Kapitaltransferzahlungen an Haushalte und Organisationen ohne Erwerbscharakter	6 500,00	10 500,00	53 351,27
3435	Kapitaltransferzahlungen an das Ausland			
34	Summe Auszahlungen investive Gebarung	39 000,00	39 500,00	84 384,59
SA2	Saldo (2) Geldfluss aus der investiven Gebarung (33 – 34)	-34 700,00	-35 300,00	-84 384,59
SA3	Saldo (3) Nettofinanzierungssaldo (Saldo 1 + Saldo 2)	-216 900,00	-237 600,00	-196 161,17
351	Einzahlungen aus der Aufnahme von Finanzschulden	0,00	0,00	0,00
3511	Einzahlungen aus empfangenen Darlehen von öffentlichen Körperschaften und Rechtsträgern			
3512	Einzahlungen aus empfangenen Darlehen von Beteiligungen			
3513	Einzahlungen aus empfangenen Darlehen von Unternehmen und privaten Haushalten			
3514	Einzahlungen aus Finanzschulden (Finanzunternehmen)			
3515	Einzahlungen aus Aufnahmen von Leasingverbindlichkeiten			
353	Einzahlungen infolge eines Kapitaltausches bei derivativen Finanzinstrumenten mit Grundgeschäft	0,00	0,00	0,00
3530	Einzahlungen infolge eines Kapitaltausches bei derivativen Finanzinstrumenten mit Grundgeschäft			
355	Einzahlungen aus dem Abgang von Finanzinstrumenten	0,00	0,00	0,00

Wirtschaftsförderung (Gruppe 7)

MVAG	Mittelverwendungs- und aufbringungsgruppen (1. und 2. Ebene)	VA 2024	VA 2023	RA 2022
3550	Einzahlungen aus dem Abgang von Finanzinstrumenten			
35	Summe Einzahlungen aus der Finanzierungstätigkeit	0,00	0,00	0,00
361	Auszahlungen aus der Tilgung von Finanzschulden	0,00	0,00	0,00
3611	Auszahlungen aus empfangenen Darlehen von öffentlichen Körperschaften und Rechtsträgern			
3612	Auszahlungen aus empfangenen Darlehen von Beteiligungen			
3613	Auszahlungen aus empfangenen Darlehen von Unternehmen und privaten Haushalten			
3614	Auszahlungen aus Finanzschulden			
3615	Auszahlungen aus Rückzahlungen von Leasingverbindlichkeiten			
363	Auszahlungen infolge eines Kapitaltausches bei derivativen Finanzinstrumenten mit Grundgeschäft	0,00	0,00	0,00
3630	Auszahlungen infolge eines Kapitaltausches bei derivativen Finanzinstrumenten mit Grundgeschäft			
365	Auszahlungen für den Erwerb von Finanzinstrumenten	0,00	0,00	0,00
3650	Auszahlungen für den Erwerb von Finanzinstrumenten			
36	Summe Auszahlungen aus der Finanzierungstätigkeit	0,00	0,00	0,00
SA4	Saldo (4) Geldfluss aus der Finanzierungstätigkeit (35 – 36)	0,00	0,00	0,00
SA5	Saldo (5) Geldfluss aus der voranschlagswirksamen Gebarung (Saldo 3 + Saldo 4)	-216 900,00	-237 600,00	-196 161,17

Dienstleistungen (Gruppe 8)

MVAG	Mittelverwendungs- und aufbringungsgruppen (1. und 2. Ebene)	VA 2024	VA 2023	RA 2022
311	Einzahlungen aus operativer Verwaltungstätigkeit	2 061 800,00	2 341 400,00	3 380 900,98
3111	Einzahlungen aus eigenen Abgaben			
3112	Einzahlungen aus Ertragsanteilen			
3113	Einzahlungen aus Gebühren	1 874 300,00	1 965 500,00	1 779 749,22
3114	Einzahlungen aus Leistungen	96 500,00	96 500,00	607 117,28
3115	Einzahlungen aus Besitz und wirtschaftlicher Tätigkeit	88 500,00	88 500,00	96 564,84
3116	Einzahlungen aus Veräußerung von geringwertigen Wirtschaftsgütern (GWG) und sonstige Einzahlungen	2 500,00	190 900,00	897 469,64
312	Einzahlungen aus Transfers	157 100,00	355 700,00	297 833,79
3121	Transferzahlungen von Trägern des öffentlichen Rechts	157 100,00	355 700,00	297 721,60
3122	Transferzahlungen von Beteiligungen			
3123	Transferzahlungen von Unternehmen (inkl. Finanzunternehmen)			
3124	Transferzahlungen von Haushalten und Organisationen ohne Erwerbscharakter			112,19
3125	Transferzahlungen vom Ausland			
3126	Investitions- und Tilgungszuschüsse zwischen Unternehmungen und Betrieben der Gebietskörperschaft und der Gebietskörperschaft			
313	Einzahlungen aus Finanzerträgen	0,00	0,00	4,14
3131	Einzahlungen aus Zinserträgen			4,14
3132	Einzahlungen aus Zinsen aus derivativen Finanzinstrumenten mit und ohne Grundgeschäft			
3133	Einzahlungen aus Gewinnentnahmen von marktbestimmten Betrieben			
3134	Sonstige Einzahlungen aus Finanzerträgen			
3135	Einzahlungen aus Dividenden/Gewinnausschüttungen			
31	Summe Einzahlungen operative Gebarung	2 218 900,00	2 697 100,00	3 678 738,91
321	Auszahlungen aus Personalaufwand	1 051 400,00	884 600,00	780 539,95
3211	Auszahlungen für Personalaufwand (Bezüge, Nebengebühren, und Mehrleistungsvergütungen)	850 700,00	703 000,00	624 981,34
3212	Auszahlungen für gesetzliche und freiwillige Sozialaufwendungen	200 700,00	181 600,00	155 558,61
3213	Auszahlungen aus sonstigem Personalaufwand			
322	Auszahlungen aus Sachaufwand	1 022 700,00	1 300 400,00	2 064 912,64
3221	Auszahlungen für Gebrauchs- und Verbrauchsgüter, Handelswaren	373 500,00	366 000,00	315 727,17
3222	Auszahlungen für Verwaltungs- und Betriebsaufwand	134 300,00	218 500,00	92 921,46
3223	Auszahlungen für Leasing- und Mietaufwand	102 400,00	96 400,00	79 248,06
3224	Auszahlungen für Instandhaltung	274 400,00	291 500,00	133 302,89
3225	Sonstige Auszahlungen aus Sachaufwand	138 100,00	328 000,00	1 443 713,06
3226	Auszahlungen aus der Inanspruchnahme von Haftungen			
323	Auszahlungen aus Transfers	402 500,00	381 300,00	353 196,67
3231	Transferzahlungen an Träger des öffentlichen Rechts	392 000,00	371 300,00	353 196,67

Dienstleistungen (Gruppe 8)

MVAG	Mittelverwendungs- und aufbringungsgruppen (1. und 2. Ebene)	VA 2024	VA 2023	RA 2022
3232	Transferzahlungen an Beteiligungen			
3233	Transferzahlungen an Unternehmen (inkl. Finanzunternehmen)			
3234	Transferzahlungen an Haushalte und Organisationen ohne Erwerbscharakter	10 500,00	10 000,00	
3235	Transferzahlungen an das Ausland			
3236	Investitions- und Tilgungszuschüsse zwischen Unternehmungen und Betrieben der Gebietskörperschaft und der Gebietskörperschaft			
324	Auszahlungen aus Finanzaufwand	355 500,00	260 200,00	106 723,83
3241	Auszahlungen für Zinsen	355 500,00	260 200,00	106 723,83
3242	Auszahlungen für Zinsen aus derivativen Finanzinstrumenten mit und ohne Grundgeschäft			
3243	Auszahlungen aus Gewinnentnahmen von marktbestimmten Betrieben			
3244	Sonstige Auszahlungen aus Finanzaufwendungen			
32	Summe Auszahlungen operative Gebarung	2 832 100,00	2 826 500,00	3 305 373,09
SA1	Saldo (1) Geldfluss aus der operativen Gebarung (31 – 32)	-613 200,00	-129 400,00	373 365,82
331	Einzahlungen aus der Investitionstätigkeit	0,00	30 000,00	58 245,92
3311	Einzahlungen aus der Veräußerung von immateriellem Vermögen			
3312	Einzahlungen aus der Veräußerung von Grundstücken und Grundstückeinrichtungen		30 000,00	41 245,92
3313	Einzahlungen aus der Veräußerung von Gebäuden und Bauten			
3314	Einzahlungen aus der Veräußerung von technischen Anlagen, Fahrzeugen und Maschinen			17 000,00
3315	Einzahlungen aus der Veräußerung von Amts-, Betriebs- und Geschäftsausstattung			
3316	Einzahlungen aus der Veräußerung von Kulturgütern			
3317	Einzahlungen aus der Veräußerung von Beteiligungen			
3318	Einzahlungen aus der Veräußerung von kofinanzierten Schutzbauten			
332	Einzahlungen aus der Rückzahlung von Darlehen sowie gewährten Vorschüssen	0,00	0,00	0,00
3321	Einzahlungen aus Darlehen an Träger des öffentlichen Rechts			
3322	Einzahlungen aus Darlehen an Beteiligungen			
3323	Einzahlungen aus Darlehen an Unternehmen und Haushalte			
3325	Einzahlungen aus Vorschüssen und Anzahlungen			
333	Einzahlungen aus Kapitaltransfers	2 758 200,00	2 588 800,00	855 984,68
3331	Kapitaltransferzahlungen von Trägern des öffentlichen Rechts	2 683 200,00	2 376 700,00	705 355,57
3332	Kapitaltransferzahlungen von Beteiligungen			
3333	Kapitaltransferzahlungen von Unternehmen			
3334	Kapitaltransferzahlungen von Haushalten und Organisationen ohne Erwerbscharakter	75 000,00	212 100,00	150 629,11
3335	Kapitaltransferzahlungen vom Ausland			
33	Summe Einzahlungen investive Gebarung	2 758 200,00	2 618 800,00	914 230,60

Dienstleistungen (Gruppe 8)

MVAG	Mittelverwendungs- und aufbringungsgruppen (1. und 2. Ebene)	VA 2024	VA 2023	RA 2022
341	Auszahlungen aus der Investitionstätigkeit	2 329 200,00	4 520 200,00	1 333 522,94
3411	Auszahlungen für den Erwerb von immateriellem Vermögen		1 300,00	
3412	Auszahlungen für den Erwerb von Grundstücken und Grundstückseinrichtungen	2 165 200,00	4 365 400,00	1 276 516,79
3413	Auszahlungen für den Erwerb von Gebäuden und Bauten	158 000,00	132 500,00	50 913,65
3414	Auszahlungen für den Erwerb von technischen Anlagen, Fahrzeugen und Maschinen	5 000,00	11 500,00	5 488,11
3415	Auszahlungen für den Erwerb von Amts-, Betriebs- und Geschäftsausstattung	1 000,00	9 500,00	604,39
3416	Auszahlungen für den Erwerb von Kulturgütern			
3417	Auszahlungen für den Erwerb von Beteiligungen			
3418	Auszahlungen für den Erwerb von kofinanzierten Schutzbauten			
342	Auszahlungen aus der Gewährung von Darlehen sowie gewährten Vorschüssen	0,00	0,00	0,00
3421	Auszahlungen von Darlehen an Träger des öffentlichen Rechts			
3422	Auszahlungen von Darlehen an Beteiligungen			
3423	Auszahlungen von Darlehen an Unternehmen und Haushalte			
3425	Auszahlungen von Vorschüssen und Anzahlungen			
343	Auszahlungen aus Kapitaltransfers	0,00	0,00	0,00
3431	Kapitaltransferzahlungen an Träger des öffentlichen Rechts			
3432	Kapitaltransferzahlungen an Beteiligungen			
3433	Kapitaltransferzahlungen an Unternehmen (Finanzunternehmen)			
3434	Kapitaltransferzahlungen an Haushalte und Organisationen ohne Erwerbscharakter			
3435	Kapitaltransferzahlungen an das Ausland			
34	Summe Auszahlungen investive Gebarung	2 329 200,00	4 520 200,00	1 333 522,94
SA2	Saldo (2) Geldfluss aus der investiven Gebarung (33 – 34)	429 000,00	-1 901 400,00	-419 292,34
SA3	Saldo (3) Nettofinanzierungssaldo (Saldo 1 + Saldo 2)	-184 200,00	-2 030 800,00	-45 926,52
351	Einzahlungen aus der Aufnahme von Finanzschulden	671 700,00	2 309 400,00	0,00
3511	Einzahlungen aus empfangenen Darlehen von öffentlichen Körperschaften und Rechtsträgern			
3512	Einzahlungen aus empfangenen Darlehen von Beteiligungen			
3513	Einzahlungen aus empfangenen Darlehen von Unternehmen und privaten Haushalten			
3514	Einzahlungen aus Finanzschulden (Finanzunternehmen)	671 700,00	2 309 400,00	
3515	Einzahlungen aus Aufnahmen von Leasingverbindlichkeiten			
353	Einzahlungen infolge eines Kapitaltausches bei derivativen Finanzinstrumenten mit Grundgeschäft	0,00	0,00	0,00
3530	Einzahlungen infolge eines Kapitaltausches bei derivativen Finanzinstrumenten mit Grundgeschäft			
355	Einzahlungen aus dem Abgang von Finanzinstrumenten	0,00	0,00	0,00

Dienstleistungen (Gruppe 8)

MVAG	Mittelverwendungs- und aufbringungsgruppen (1. und 2. Ebene)	VA 2024	VA 2023	RA 2022
3550	Einzahlungen aus dem Abgang von Finanzinstrumenten			
35	Summe Einzahlungen aus der Finanzierungstätigkeit	671 700,00	2 309 400,00	0,00
361	Auszahlungen aus der Tilgung von Finanzschulden	737 900,00	648 500,00	880 840,14
3611	Auszahlungen aus empfangenen Darlehen von öffentlichen Körperschaften und Rechtsträgern			
3612	Auszahlungen aus empfangenen Darlehen von Beteiligungen			
3613	Auszahlungen aus empfangenen Darlehen von Unternehmen und privaten Haushalten			
3614	Auszahlungen aus Finanzschulden	737 900,00	648 500,00	880 840,14
3615	Auszahlungen aus Rückzahlungen von Leasingverbindlichkeiten			
363	Auszahlungen infolge eines Kapitaltausches bei derivativen Finanzinstrumenten mit Grundgeschäft	0,00	0,00	0,00
3630	Auszahlungen infolge eines Kapitaltausches bei derivativen Finanzinstrumenten mit Grundgeschäft			
365	Auszahlungen für den Erwerb von Finanzinstrumenten	0,00	0,00	0,00
3650	Auszahlungen für den Erwerb von Finanzinstrumenten			
36	Summe Auszahlungen aus der Finanzierungstätigkeit	737 900,00	648 500,00	880 840,14
SA4	Saldo (4) Geldfluss aus der Finanzierungstätigkeit (35 – 36)	-66 200,00	1 660 900,00	-880 840,14
SA5	Saldo (5) Geldfluss aus der voranschlagswirksamen Gebarung (Saldo 3 + Saldo 4)	-250 400,00	-369 900,00	-926 766,66

Finanzwirtschaft (Gruppe 9)

MVAG	Mittelverwendungs- und aufbringungsgruppen (1. und 2. Ebene)	VA 2024	VA 2023	RA 2022
311	Einzahlungen aus operativer Verwaltungstätigkeit	5 897 900,00	5 871 700,00	5 956 878,79
3111	Einzahlungen aus eigenen Abgaben	1 932 000,00	1 927 700,00	1 877 247,67
3112	Einzahlungen aus Ertragsanteilen	3 925 000,00	3 932 000,00	4 050 182,38
3113	Einzahlungen aus Gebühren			
3114	Einzahlungen aus Leistungen	12 000,00	12 000,00	18 941,70
3115	Einzahlungen aus Besitz und wirtschaftlicher Tätigkeit			
3116	Einzahlungen aus Veräußerung von geringwertigen Wirtschaftsgütern (GWG) und sonstige Einzahlungen	28 900,00		10 507,04
312	Einzahlungen aus Transfers	946 400,00	295 700,00	428 105,73
3121	Transferzahlungen von Trägern des öffentlichen Rechts	946 400,00	295 700,00	428 105,73
3122	Transferzahlungen von Beteiligungen			
3123	Transferzahlungen von Unternehmen (inkl. Finanzunternehmen)			
3124	Transferzahlungen von Haushalten und Organisationen ohne Erwerbscharakter			
3125	Transferzahlungen vom Ausland			
3126	Investitions- und Tilgungszuschüsse zwischen Unternehmungen und Betrieben der Gebietskörperschaft und der Gebietskörperschaft			
313	Einzahlungen aus Finanzerträgen	100,00	100,00	2,09
3131	Einzahlungen aus Zinserträgen	100,00	100,00	2,09
3132	Einzahlungen aus Zinsen aus derivativen Finanzinstrumenten mit und ohne Grundgeschäft			
3133	Einzahlungen aus Gewinnentnahmen von marktbestimmten Betrieben			
3134	Sonstige Einzahlungen aus Finanzerträgen			
3135	Einzahlungen aus Dividenden/Gewinnausschüttungen			
31	Summe Einzahlungen operative Gebarung	6 844 400,00	6 167 500,00	6 384 986,61
321	Auszahlungen aus Personalaufwand	193 000,00	176 900,00	171 345,72
3211	Auszahlungen für Personalaufwand (Bezüge, Nebengebühren, und Mehrleistungsvergütungen)	157 000,00	143 200,00	138 632,12
3212	Auszahlungen für gesetzliche und freiwillige Sozialaufwendungen	36 000,00	33 700,00	32 713,60
3213	Auszahlungen aus sonstigem Personalaufwand			
322	Auszahlungen aus Sachaufwand	90 900,00	102 600,00	69 908,47
3221	Auszahlungen für Gebrauchs- und Verbrauchsgüter, Handelswaren	800,00	800,00	
3222	Auszahlungen für Verwaltungs- und Betriebsaufwand	32 500,00	44 500,00	28 012,22
3223	Auszahlungen für Leasing- und Mietaufwand			
3224	Auszahlungen für Instandhaltung			
3225	Sonstige Auszahlungen aus Sachaufwand	57 600,00	57 300,00	41 896,25
3226	Auszahlungen aus der Inanspruchnahme von Haftungen			
323	Auszahlungen aus Transfers	0,00	0,00	0,00
3231	Transferzahlungen an Träger des öffentlichen Rechts			

Finanzwirtschaft (Gruppe 9)

MVAG	Mittelverwendungs- und aufbringungsgruppen (1. und 2. Ebene)	VA 2024	VA 2023	RA 2022
3232	Transferzahlungen an Beteiligungen			
3233	Transferzahlungen an Unternehmen (inkl. Finanzunternehmen)			
3234	Transferzahlungen an Haushalte und Organisationen ohne Erwerbscharakter			
3235	Transferzahlungen an das Ausland			
3236	Investitions- und Tilgungszuschüsse zwischen Unternehmungen und Betrieben der Gebietskörperschaft und der Gebietskörperschaft			
324	Auszahlungen aus Finanzaufwand	11 000,00	11 000,00	5 270,55
3241	Auszahlungen für Zinsen	5 000,00	5 000,00	
3242	Auszahlungen für Zinsen aus derivativen Finanzinstrumenten mit und ohne Grundgeschäft			
3243	Auszahlungen aus Gewinnentnahmen von marktbestimmten Betrieben			
3244	Sonstige Auszahlungen aus Finanzaufwendungen	6 000,00	6 000,00	5 270,55
32	Summe Auszahlungen operative Gebarung	294 900,00	290 500,00	246 524,74
SA1	Saldo (1) Geldfluss aus der operativen Gebarung (31 – 32)	6 549 500,00	5 877 000,00	6 138 461,87
331	Einzahlungen aus der Investitionstätigkeit	0,00	0,00	0,00
3311	Einzahlungen aus der Veräußerung von immateriellem Vermögen			
3312	Einzahlungen aus der Veräußerung von Grundstücken und Grundstückeinrichtungen			
3313	Einzahlungen aus der Veräußerung von Gebäuden und Bauten			
3314	Einzahlungen aus der Veräußerung von technischen Anlagen, Fahrzeugen und Maschinen			
3315	Einzahlungen aus der Veräußerung von Amts-, Betriebs- und Geschäftsausstattung			
3316	Einzahlungen aus der Veräußerung von Kulturgütern			
3317	Einzahlungen aus der Veräußerung von Beteiligungen			
3318	Einzahlungen aus der Veräußerung von kofinanzierten Schutzbauten			
332	Einzahlungen aus der Rückzahlung von Darlehen sowie gewährten Vorschüssen	0,00	0,00	0,00
3321	Einzahlungen aus Darlehen an Träger des öffentlichen Rechts			
3322	Einzahlungen aus Darlehen an Beteiligungen			
3323	Einzahlungen aus Darlehen an Unternehmen und Haushalte			
3325	Einzahlungen aus Vorschüssen und Anzahlungen			
333	Einzahlungen aus Kapitaltransfers	0,00	0,00	0,00
3331	Kapitaltransferzahlungen von Trägern des öffentlichen Rechts			
3332	Kapitaltransferzahlungen von Beteiligungen			
3333	Kapitaltransferzahlungen von Unternehmen			
3334	Kapitaltransferzahlungen von Haushalten und Organisationen ohne Erwerbscharakter			
3335	Kapitaltransferzahlungen vom Ausland			
33	Summe Einzahlungen investive Gebarung	0,00	0,00	0,00

Finanzwirtschaft (Gruppe 9)

MVAG	Mittelverwendungs- und aufbringungsgruppen (1. und 2. Ebene)	VA 2024	VA 2023	RA 2022
341	Auszahlungen aus der Investitionstätigkeit	23 800,00	22 300,00	2 639,68
3411	Auszahlungen für den Erwerb von immateriellem Vermögen	23 800,00	22 300,00	2 639,68
3412	Auszahlungen für den Erwerb von Grundstücken und Grundstückseinrichtungen			
3413	Auszahlungen für den Erwerb von Gebäuden und Bauten			
3414	Auszahlungen für den Erwerb von technischen Anlagen, Fahrzeugen und Maschinen			
3415	Auszahlungen für den Erwerb von Amts-, Betriebs- und Geschäftsausstattung			
3416	Auszahlungen für den Erwerb von Kulturgütern			
3417	Auszahlungen für den Erwerb von Beteiligungen			
3418	Auszahlungen für den Erwerb von kofinanzierten Schutzbauten			
342	Auszahlungen aus der Gewährung von Darlehen sowie gewährten Vorschüssen	0,00	0,00	0,00
3421	Auszahlungen von Darlehen an Träger des öffentlichen Rechts			
3422	Auszahlungen von Darlehen an Beteiligungen			
3423	Auszahlungen von Darlehen an Unternehmen und Haushalte			
3425	Auszahlungen von Vorschüssen und Anzahlungen			
343	Auszahlungen aus Kapitaltransfers	0,00	0,00	0,00
3431	Kapitaltransferzahlungen an Träger des öffentlichen Rechts			
3432	Kapitaltransferzahlungen an Beteiligungen			
3433	Kapitaltransferzahlungen an Unternehmen (Finanzunternehmen)			
3434	Kapitaltransferzahlungen an Haushalte und Organisationen ohne Erwerbscharakter			
3435	Kapitaltransferzahlungen an das Ausland			
34	Summe Auszahlungen investive Gebarung	23 800,00	22 300,00	2 639,68
SA2	Saldo (2) Geldfluss aus der investiven Gebarung (33 – 34)	-23 800,00	-22 300,00	-2 639,68
SA3	Saldo (3) Nettofinanzierungssaldo (Saldo 1 + Saldo 2)	6 525 700,00	5 854 700,00	6 135 822,19
351	Einzahlungen aus der Aufnahme von Finanzschulden	0,00	0,00	0,00
3511	Einzahlungen aus empfangenen Darlehen von öffentlichen Körperschaften und Rechtsträgern			
3512	Einzahlungen aus empfangenen Darlehen von Beteiligungen			
3513	Einzahlungen aus empfangenen Darlehen von Unternehmen und privaten Haushalten			
3514	Einzahlungen aus Finanzschulden (Finanzunternehmen)			
3515	Einzahlungen aus Aufnahmen von Leasingverbindlichkeiten			
353	Einzahlungen infolge eines Kapitaltausches bei derivativen Finanzinstrumenten mit Grundgeschäft	0,00	0,00	0,00
3530	Einzahlungen infolge eines Kapitaltausches bei derivativen Finanzinstrumenten mit Grundgeschäft			
355	Einzahlungen aus dem Abgang von Finanzinstrumenten	0,00	0,00	0,00

Finanzwirtschaft (Gruppe 9)

MVAG	Mittelverwendungs- und aufbringungsgruppen (1. und 2. Ebene)	VA 2024	VA 2023	RA 2022
3550	Einzahlungen aus dem Abgang von Finanzinstrumenten			
35	Summe Einzahlungen aus der Finanzierungstätigkeit	0,00	0,00	0,00
361	Auszahlungen aus der Tilgung von Finanzschulden	0,00	0,00	0,00
3611	Auszahlungen aus empfangenen Darlehen von öffentlichen Körperschaften und Rechtsträgern			
3612	Auszahlungen aus empfangenen Darlehen von Beteiligungen			
3613	Auszahlungen aus empfangenen Darlehen von Unternehmen und privaten Haushalten			
3614	Auszahlungen aus Finanzschulden			
3615	Auszahlungen aus Rückzahlungen von Leasingverbindlichkeiten			
363	Auszahlungen infolge eines Kapitaltausches bei derivativen Finanzinstrumenten mit Grundgeschäft	0,00	0,00	0,00
3630	Auszahlungen infolge eines Kapitaltausches bei derivativen Finanzinstrumenten mit Grundgeschäft			
365	Auszahlungen für den Erwerb von Finanzinstrumenten	0,00	0,00	0,00
3650	Auszahlungen für den Erwerb von Finanzinstrumenten			
36	Summe Auszahlungen aus der Finanzierungstätigkeit	0,00	0,00	0,00
SA4	Saldo (4) Geldfluss aus der Finanzierungstätigkeit (35 – 36)	0,00	0,00	0,00
SA5	Saldo (5) Geldfluss aus der voranschlagswirksamen Gebarung (Saldo 3 + Saldo 4)	6 525 700,00	5 854 700,00	6 135 822,19

Querschnitt (Anlage 5b)

VQS- Pos.	Zuordnung der MVAG	Bezeichnung	Anmerkungen	Gesamt- Haushalt	Haushalt ohne Quasi-KG	Quasi-KG ²
Mittelaufbringung (Erträge bzw. Einzahlungen und erhaltene Kapitaltransfers)						
10	3111	Einzahlungen aus eigenen Abgaben		1 932 000,00	1 932 000,00	
11	2112	Erträge aus Ertragsanteilen		3 925 000,00	3 925 000,00	
12	2113, 2114, 2115	Erträge aus Gebühren, Leistungen, Besitz und wirtschaftlicher Tätigkeit		2 292 900,00	399 700,00	1 893 200,00
13	2116	Erträge aus Veräußerungen, sonstige Erträge	ohne Gruppe (Konto) 806, 807, 899	116 100,00	116 100,00	
14	2117	Nicht finanzierungswirksame operative Erträge	ohne Gruppe (Konto) 817, 819, 891			
15	212x	Erträge aus Transfers	ohne Gruppe (Konto) 813	1 250 000,00	1 092 900,00	157 100,00
16	213x	Finanzerträge	ohne Gruppe (Konto) 818, 821, 825, 826	100,00	100,00	
17	333x	Erhaltene Kapitaltransfers		3 240 600,00	613 400,00	2 627 200,00
19	Summe 1 (Mittelaufbringung bereinigt)³			12 756 700,00	8 079 200,00	4 677 500,00
Mittelverwendung (Aufwendungen)						
20	2211, 2212, 2213	Finanzierungswirksamer Personalaufwand		2 951 400,00	2 779 500,00	171 900,00
21	2221 - 2225	Finanzierungswirksamer Sachaufwand	ohne Gruppe (Konto) 799	2 390 600,00	1 745 200,00	645 400,00
22	2226	Verluste aus dem Abgang von Anlagevermögen, Rückstellungen für ausstehende Rechnungen	nur Gruppe (Konto) 683, 688			
23	223x	Transferaufwand	ohne Gruppe (Konto) 696, 761	3 678 000,00	3 281 000,00	397 000,00
24	224x	Finanzaufwand	ohne Gruppe (Konto) 652, 654, 682, 694, 697, 699	415 900,00	71 300,00	344 600,00
29	Summe 2 (Mittelverwendung bereinigt)³			9 435 900,00	7 877 000,00	1 558 900,00
Vermögensbildung (Sachanlagevermögen), inkl. Vorräte						
30	341x	Immaterielle Vermögenswerte und Sachanlagen (Zugang/Auszahlungen)	ohne Gruppe (Konto) 080-083	3 723 100,00	1 842 900,00	1 880 200,00
31	331x	Immaterielle Vermögenswerte und Sachanlagen (Abgang/Einzahlungen)	ohne Gruppe (Konto) 080-083, 800-806 (Abgang mit Minus erfassen)	20 000,00	20 000,00	
32	3221	Vorräte (Saldo/Auszahlungen)	ohne Unterklasse 40-48	569 700,00	260 500,00	309 200,00
39	Summe 3 (Vermögensbildung bereinigt)³			4 312 800,00	2 123 400,00	2 189 400,00
49	Saldo = Summe 1 - Summe 2 - Summe 3			-992 000,00	-1 921 200,00	929 200,00

VQS- Pos.	Zuordnung der MVAG	Bezeichnung	Anmerkungen	Gesamt- Haushalt	Haushalt ohne Quasi-KG	Quasi-KG ²
Überrechnung Quasi-Kapitalgesellschaften (Quasi-KG) gemäß ESVG						
50	2301	Entnahmen von Haushaltsrücklagen		n.a.	n.a.	
51	2401	Zuweisungen an Haushaltsrücklagen		n.a.	n.a.	
52	332x	Einzahlungen aus der Rückzahlung von Darlehen sowie gewährten Vorschüssen	ohne Gruppe (Konto) 273, 280-282	n.a.	n.a.	
53	342x	Auszahlungen aus der Gewährung von Darlehen sowie gewährten Vorschüssen	ohne Gruppe (Konto) 273, 280-282	n.a.	n.a.	
54	351x	Einzahlungen aus der Aufnahme von Finanzschulden		n.a.	n.a.	359 700,00
55	361x	Auszahlungen aus der Tilgung von Finanzschulden		n.a.	n.a.	-726 600,00
59	Überrechnung Quasi-KG Summe aus Position 49 (Quasi-KG) und Position 50 bis 55			n.a.	n.a.	562 300,00
60	Finanzierungssaldo (Voranschlag) aus Position 49 (Haushalt ohne Quasi-KG) und Position 59 (Quasi-KG) ¹			n.a.	-1 358 900,00	n.a.
61	Erläuterungen der Gebietskörperschaft (optional)					

1) Entsprechend den Bestimmungen des Artikel 15 Abs. 1 Österreichischer Stabilitätspakt sind die Daten bzw. Grobplanungen der Gemeinden landesweise im Wege der Länder vorzulegen, das ausgewiesene Einzelergebnis der Gemeinde zum Finanzierungssaldo gemäß Pos. 60 hat nur bedingte Aussagekraft für das Gesamtergebnis der Haushaltskoordinierung.

2) Quasi-Kapitalgesellschaften außerhalb des Sektors Staat gemäß ESVG (Ansatz 85-89).

3) Mittelaufbringung und -verwendung sowie Vermögensbildung bereinigt näherungsweise im Sinne der Einnahmen und Ausgaben gemäß ESVG.

Ergebnis- und Finanzierungsvoranschlag Detailnachweis

	MVAG	VC QU	Ergebnisvoranschlag			Finanzierungsvoranschlag				
			EH	FH	VA 2024	VA 2023	RA 2022	VA 2024	VA 2023	RA 2022
0 Vertretungskörper und allgemeine Verwaltung										
00	Gewählte Gemeindeorgane									
000	Gewählte Gemeindeorgane									
000000	Gewählte Gemeindeorgane									
Operative Gebarung										
SU 21 / 31	Summe Erträge / Einzahlungen operative Gebarung			0,00	0,00	0,00	0,00	0,00	0,00	0,00
1/000000-582000	Sonstige Dgb.zur Soz.Sicherheit	2212	3212	20	16 200,00	7 300,00	6 327,80	16 200,00	7 300,00	6 327,80
1/000000-670000	Versicherungen	2222	3222	24	700,00	600,00	604,00	700,00	600,00	604,00
1/000000-721000	Bezüge der Organe	2225	3225	22	254 700,00	236 200,00	227 064,96	254 700,00	236 200,00	227 064,96
1/000000-721100	Diäten, Reisegebühren	2225	3225	22	400,00	200,00	52,69	400,00	200,00	52,69
1/000000-723000	Amtspauschalien u. Repräsentationsausgaben	2225	3225	24	7 500,00	4 000,00	3 764,80	7 500,00	4 000,00	3 488,38
1/000000-757000	Schulung der Gemeindefunktionäre	2234	3234	27	16 000,00	15 600,00	15 681,52	16 000,00	15 600,00	15 681,52
1/000000-760000	Pensionen und sonstige Ruhebezüge	2234	3234	21	20 200,00	18 100,00	17 324,72	20 200,00	18 100,00	17 324,72
SU 22 / 32	Summe Aufwendungen / Auszahlungen operative Gebarung				315 700,00	282 000,00	270 820,49	315 700,00	282 000,00	270 544,07
SA 0 / SA 1	(0) Nettoergebnis (21 - 22) / (1) Geldfluss operative Gebarung (31 - 32)				-315 700,00	-282 000,00	-270 820,49	-315 700,00	-282 000,00	-270 544,07
SA01	Saldo (01) Haushaltsrücklagen (230 - 240)				0,00	0,00	0,00	0,00	0,00	0,00
SA00	Saldo (00) Nettoergebnis nach Haushaltsrücklagen (Saldo 0 + Saldo 01)				-315 700,00	-282 000,00	-270 820,49			
Investive Gebarung										
SU 33	Summe Einzahlungen investive Gebarung						0,00	0,00	0,00	0,00
SU 34	Summe Auszahlungen investive Gebarung						0,00	0,00	0,00	0,00
SA2	Saldo (2) Geldfluss aus der Investiven Gebarung (33 - 34)						0,00	0,00	0,00	0,00
SA3	Saldo (3) Nettofinanzierungssaldo (Saldo 1 + Saldo 2)						-315 700,00	-282 000,00	-270 544,07	
Finanzierungstätigkeit										
SU 35	Summe Einzahlungen aus der Finanzierungstätigkeit						0,00	0,00	0,00	0,00
SU 36	Summe Auszahlungen aus der Finanzierungstätigkeit						0,00	0,00	0,00	0,00
SA4	Saldo (4) Geldfluss aus der Finanzierungstätigkeit (35 - 36)						0,00	0,00	0,00	0,00
SA5	Saldo (5) Geldfluss aus der voranschlagswirksamen Gebarung (Saldo 3 + Saldo 4)						-315 700,00	-282 000,00	-270 544,07	
01	Hauptverwaltung									
010	Zentralamt									
010000	Zentralamt									
Operative Gebarung										
2/010000+808000	Erlös aus Fotokopien	2116	3116	16	100,00	100,00		100,00	100,00	
2/010000+810000	Einnahmen aus Leistungen	2114	3114	13	7 000,00	7 000,00	7 551,00	7 000,00	7 000,00	7 492,50

		MVAG		VC QU	Ergebnisvoranschlag			Finanzierungsvoranschlag		
		EH	FH		VA 2024	VA 2023	RA 2022	VA 2024	VA 2023	RA 2022
2/010000+816200	Kostenbeiträge (hausinterne Kosten) für interne Leistungen	2114	3114	13	9 000,00	9 000,00	2 820,95	9 000,00	9 000,00	2 820,95
2/010000+817000	Erträge aus der Auflösung von sonstigen Rückstellungen	2117			4 300,00					
2/010000+829200	Sonstige Erträge	2116	3116	18			18 456,25			18 456,25
2/010000+860000	Transfers von Bund, Bundesfonds und Bundeskammern	2121	3121	15			739,53			739,53
SU 21 / 31	Summe Erträge / Einzahlungen operative Gebarung				20 400,00	16 100,00	29 567,73	16 100,00	16 100,00	29 509,23
1/010000-456000	Schreib-, Zeichen- u. sonst. Büromittel	2221	3221	23	4 400,00	4 400,00	3 141,89	4 400,00	4 400,00	3 133,93
1/010000-456100	Verbrauchsmaterial Edv	2221	3221	23	300,00	800,00	290,94	300,00	800,00	290,94
1/010000-457000	Druckwerke	2221	3221	23	2 000,00	2 000,00	2 040,11	2 000,00	2 000,00	2 040,11
1/010000-510000	Bezüge für Vb der Besoldungsgruppe I	2211	3211	20	518 300,00	384 500,00	324 014,85	518 300,00	384 500,00	324 014,85
1/010000-511000	Bezüge für Vb der Besoldungsgruppe II	2211	3211	20	35 900,00	32 500,00	30 724,20	35 900,00	32 500,00	30 724,20
1/010000-565000	Mehrleistungsvergütungen	2211	3211	20	600,00	500,00	553,15	600,00	500,00	553,15
1/010000-566000	Zuwendungen aus Anlass v. Dienstjubiläen	2212	3212	20	1 100,00			1 100,00		
1/010000-569000	Sonstige Nebengebühren	2211	3211	20	1 800,00	3 200,00	2 741,98	1 800,00	3 200,00	2 741,98
1/010000-580000	Dgb zum ausgleichsfonds-Fb.	2212	3212	20	9 800,00	11 000,00	9 275,05	9 800,00	11 000,00	9 275,05
1/010000-582000	Dgb Sozialversicherung	2212	3212	20	100 400,00	77 400,00	66 770,24	100 400,00	77 400,00	66 770,24
1/010000-582100	Beitrag zur Mitarbeitervorsorge	2212	3212	20			28,16			28,16
1/010000-591000	Dotierung von Rückstellungen für Abfertigungen	2214			6 300,00	16 100,00	13 819,71			
1/010000-592000	Dotierung von Rückstellungen für Jubiläumszuwendungen	2214			1 200,00	3 600,00	8 092,26			
1/010000-616000	Instandhaltung v.Maschinen u. Masch.Anl.	2224	3224	24	800,00	800,00	353,85	800,00	800,00	353,85
1/010000-618000	Instandhaltung von Sonst. Anlagen	2224	3224	24	400,00	400,00		400,00	400,00	
1/010000-630000	Postdienste	2222	3222	24	16 000,00	16 000,00	15 872,83	16 000,00	16 000,00	15 539,94
1/010000-631000	Telekommunikationsdienste	2222	3222	24	6 500,00	6 500,00	5 177,32	6 500,00	6 500,00	5 177,32
1/010000-670000	Versicherungen	2222	3222	24	10 000,00	10 000,00	9 548,54	10 000,00	10 000,00	9 548,54
1/010000-700000	Mietzinse	2223	3223	24	6 000,00	6 000,00	4 731,96	6 000,00	6 000,00	4 731,96
1/010000-710000	Öffentliche Abgaben, ohne Gebühren gemäß FAG	2225	3225	24	2 000,00	1 600,00	4 607,00	2 000,00	1 600,00	4 607,00
1/010000-720100	Kostenbeiträge (Kostensätze) für Leistungen	2225	3225	24			3 000,00			3 000,00
1/010000-724000	Reisegebühren	2225	3225	24	400,00	500,00	451,35	400,00	500,00	451,35
1/010000-728000	Entgelte für Sonst.Leistungen	2225	3225	24	600,00	3 100,00	934,98	600,00	3 100,00	934,98
SU 22 / 32	Summe Aufwendungen / Auszahlungen operative Gebarung				724 800,00	580 900,00	506 170,37	717 300,00	561 200,00	483 917,55
SA 0 / SA 1	(0) Nettoergebnis (21 - 22) / (1) Geldfluss operative Gebarung (31 - 32)				-704 400,00	-564 800,00	-476 602,64	-701 200,00	-545 100,00	-454 408,32
SA01	Saldo (01) Haushaltsrücklagen (230 - 240)				0,00	0,00	0,00	0,00	0,00	0,00
SA00	Saldo (00) Nettoergebnis nach Haushaltsrücklagen (Saldo 0 + Saldo 01)				-704 400,00	-564 800,00	-476 602,64			

	MVAG	VC QU	Ergebnisvoranschlag			Finanzierungsvoranschlag			
			EH	FH	VA 2024	VA 2023	RA 2022	VA 2024	VA 2023
Investive Gebarung									
SU 33	Summe Einzahlungen investive Gebarung						0,00	0,00	0,00
1/010000-042000	Amts-, Betriebs- und Geschäftsausstattung	3415 2					28 000,00		
SU 34	Summe Auszahlungen investive Gebarung						28 000,00	0,00	0,00
SA2	Saldo (2) Geldfluss aus der Investiven Gebarung (33 – 34)						-28 000,00	0,00	0,00
SA3	Saldo (3) Nettofinanzierungssaldo (Saldo 1 + Saldo 2)						-729 200,00	-545 100,00	-454 408,32
Finanzierungstätigkeit									
SU 35	Summe Einzahlungen aus der Finanzierungstätigkeit						0,00	0,00	0,00
SU 36	Summe Auszahlungen aus der Finanzierungstätigkeit						0,00	0,00	0,00
SA4	Saldo (4) Geldfluss aus der Finanzierungstätigkeit (35 – 36)						0,00	0,00	0,00
SA5	Saldo (5) Geldfluss aus der voranschlagswirksamen Gebarung (Saldo 3 + Saldo 4)						-729 200,00	-545 100,00	-454 408,32
015	Pressestelle, Amtsblatt und Öffentlichkeitsarbeit								
015000	Stadterneuerung								
Operative Gebarung									
SU 21 / 31	Summe Erträge / Einzahlungen operative Gebarung				0,00	0,00	0,00	0,00	0,00
1/015000-728000	Entgelte für sonstige Leistungen	2225 3225 24			24 000,00	24 000,00	105,60	24 000,00	24 000,00 105,60
SU 22 / 32	Summe Aufwendungen / Auszahlungen operative Gebarung				24 000,00	24 000,00	105,60	24 000,00	24 000,00 105,60
SA 0 / SA 1	(0) Nettoergebnis (21 - 22) / (1) Geldfluss operative Gebarung (31 – 32)				-24 000,00	-24 000,00	-105,60	-24 000,00	-24 000,00 -105,60
SA01	Saldo (01) Haushaltsrücklagen (230 - 240)				0,00	0,00	0,00	0,00	0,00
SA00	Saldo (00) Nettoergebnis nach Haushaltsrücklagen (Saldo 0 + Saldo 01)				-24 000,00	-24 000,00	-105,60		
Investive Gebarung									
SU 33	Summe Einzahlungen investive Gebarung						0,00	0,00	0,00
SU 34	Summe Auszahlungen investive Gebarung						0,00	0,00	0,00
SA2	Saldo (2) Geldfluss aus der Investiven Gebarung (33 – 34)						0,00	0,00	0,00
SA3	Saldo (3) Nettofinanzierungssaldo (Saldo 1 + Saldo 2)						-24 000,00	-24 000,00	-105,60
Finanzierungstätigkeit									
SU 35	Summe Einzahlungen aus der Finanzierungstätigkeit						0,00	0,00	0,00
SU 36	Summe Auszahlungen aus der Finanzierungstätigkeit						0,00	0,00	0,00
SA4	Saldo (4) Geldfluss aus der Finanzierungstätigkeit (35 – 36)						0,00	0,00	0,00
SA5	Saldo (5) Geldfluss aus der voranschlagswirksamen Gebarung (Saldo 3 + Saldo 4)						-24 000,00	-24 000,00	-105,60
019	Repräsentation								
019000	Repräsentation								
Operative Gebarung									
SU 21 / 31	Summe Erträge / Einzahlungen operative Gebarung				0,00	0,00	0,00	0,00	0,00

		MVAG VC QU			Ergebnisvoranschlag			Finanzierungsvoranschlag		
		EH	FH		VA 2024	VA 2023	RA 2022	VA 2024	VA 2023	RA 2022
1/019000-723000	Repräsentationsausgaben	2225	3225	24	6 000,00	5 000,00	3 259,56	6 000,00	5 000,00	3 259,56
SU 22 / 32	Summe Aufwendungen / Auszahlungen operative Gebarung				6 000,00	5 000,00	3 259,56	6 000,00	5 000,00	3 259,56
SA 0 / SA 1	(0) Nettoergebnis (21 - 22) / (1) Geldfluss operative Gebarung (31 - 32)				-6 000,00	-5 000,00	-3 259,56	-6 000,00	-5 000,00	-3 259,56
SA01	Saldo (01) Haushaltsrücklagen (230 - 240)				0,00	0,00	0,00	0,00	0,00	0,00
SA00	Saldo (00) Nettoergebnis nach Haushaltsrücklagen (Saldo 0 + Saldo 01)				-6 000,00	-5 000,00	-3 259,56			
Investive Gebarung										
SU 33	Summe Einzahlungen investive Gebarung							0,00	0,00	0,00
SU 34	Summe Auszahlungen investive Gebarung							0,00	0,00	0,00
SA2	Saldo (2) Geldfluss aus der Investiven Gebarung (33 - 34)							0,00	0,00	0,00
SA3	Saldo (3) Nettofinanzierungssaldo (Saldo 1 + Saldo 2)							-6 000,00	-5 000,00	-3 259,56
Finanzierungstätigkeit										
SU 35	Summe Einzahlungen aus der Finanzierungstätigkeit							0,00	0,00	0,00
SU 36	Summe Auszahlungen aus der Finanzierungstätigkeit							0,00	0,00	0,00
SA4	Saldo (4) Geldfluss aus der Finanzierungstätigkeit (35 - 36)							0,00	0,00	0,00
SA5	Saldo (5) Geldfluss aus der voranschlagswirksamen Gebarung (Saldo 3 + Saldo 4)							-6 000,00	-5 000,00	-3 259,56
02 Hauptverwaltung										
021 Statistisches Amt										
021000 Statistisches Amt										
Operative Gebarung										
2/021000+860000	Ersatz f. statistische Erhebungen - Bund	2121	3121	15	100,00	100,00	83,50	100,00	100,00	83,50
SU 21 / 31	Summe Erträge / Einzahlungen operative Gebarung				100,00	100,00	83,50	100,00	100,00	83,50
SU 22 / 32	Summe Aufwendungen / Auszahlungen operative Gebarung				0,00	0,00	0,00	0,00	0,00	0,00
SA 0 / SA 1	(0) Nettoergebnis (21 - 22) / (1) Geldfluss operative Gebarung (31 - 32)				100,00	100,00	83,50	100,00	100,00	83,50
SA01	Saldo (01) Haushaltsrücklagen (230 - 240)				0,00	0,00	0,00	0,00	0,00	0,00
SA00	Saldo (00) Nettoergebnis nach Haushaltsrücklagen (Saldo 0 + Saldo 01)				100,00	100,00	83,50			
Investive Gebarung										
SU 33	Summe Einzahlungen investive Gebarung							0,00	0,00	0,00
SU 34	Summe Auszahlungen investive Gebarung							0,00	0,00	0,00
SA2	Saldo (2) Geldfluss aus der Investiven Gebarung (33 - 34)							0,00	0,00	0,00
SA3	Saldo (3) Nettofinanzierungssaldo (Saldo 1 + Saldo 2)							100,00	100,00	83,50
Finanzierungstätigkeit										
SU 35	Summe Einzahlungen aus der Finanzierungstätigkeit							0,00	0,00	0,00
SU 36	Summe Auszahlungen aus der Finanzierungstätigkeit							0,00	0,00	0,00
SA4	Saldo (4) Geldfluss aus der Finanzierungstätigkeit (35 - 36)							0,00	0,00	0,00
SA5	Saldo (5) Geldfluss aus der voranschlagswirksamen Gebarung (Saldo 3 + Saldo 4)							100,00	100,00	83,50

		MVAG VC QU			Ergebnisvoranschlag			Finanzierungsvoranschlag		
		EH	FH		VA 2024	VA 2023	RA 2022	VA 2024	VA 2023	RA 2022
022	Standesamt									
022000	Standesamt									
Operative Gebarung										
2/022000+817000	Erträge aus der Auflösung von sonstigen Rückstellungen	2117			600,00					
2/022000+827000	Personalkostenersatz v.Stbvb u. Stavb.	2116	3116	18	83 200,00	73 000,00	66 980,48	83 200,00	73 000,00	66 980,48
SU 21 / 31	Summe Erträge / Einzahlungen operative Gebarung				83 800,00	73 000,00	66 980,48	83 200,00	73 000,00	66 980,48
1/022000-456000	Schreib-, Zeichen- und sonstige Büromittel	2221	3221	23			87,72			87,72
1/022000-510000	Bezüge für Vb der Besoldungsgruppe I	2211	3211	20	64 300,00	58 800,00	53 354,50	64 300,00	58 800,00	53 354,50
1/022000-565000	Mehrleistungsvergütungen	2211	3211	20	1 200,00	100,00	215,10	1 200,00	100,00	215,10
1/022000-569000	Sonstige Nebengebühren	2211	3211	20	1 600,00	1 500,00	107,80	1 600,00	1 500,00	107,80
1/022000-580000	Dgb zum ausgleichsfonds-Fb.	2212	3212	20	2 400,00	2 300,00	2 081,80	2 400,00	2 300,00	2 081,80
1/022000-582000	Sonstige Dgb.zur Soz.Sicherheit	2212	3212	20	13 600,00	12 300,00	11 222,42	13 600,00	12 300,00	11 222,42
1/022000-591000	Dotierung von Rückstellungen für Abfertigungen	2214			1 600,00	4 900,00	4 260,52			
1/022000-592000	Dotierung von Rückstellungen für Jubiläumszuwendungen	2214				500,00	1 552,73			
1/022000-631000	Telekommunikationsdienste	2222	3222	24	300,00	300,00	265,59	300,00	300,00	265,59
1/022000-724000	Reisegebühren	2225	3225	24	300,00	100,00		300,00	100,00	
1/022000-752000	Standesamtsbeitrag (Führungsgemeinde)	2231	3231	26	49 800,00	47 100,00	40 031,79	49 800,00	47 100,00	40 031,79
SU 22 / 32	Summe Aufwendungen / Auszahlungen operative Gebarung				135 100,00	127 900,00	113 179,97	133 500,00	122 500,00	107 366,72
SA 0 / SA 1	(0) Nettoergebnis (21 - 22) / (1) Geldfluss operative Gebarung (31 - 32)				-51 300,00	-54 900,00	-46 199,49	-50 300,00	-49 500,00	-40 386,24
SA01	Saldo (01) Haushaltsrücklagen (230 - 240)				0,00	0,00	0,00	0,00	0,00	0,00
SA00	Saldo (00) Nettoergebnis nach Haushaltsrücklagen (Saldo 0 + Saldo 01)				-51 300,00	-54 900,00	-46 199,49			
Investive Gebarung										
SU 33	Summe Einzahlungen investive Gebarung							0,00	0,00	0,00
SU 34	Summe Auszahlungen investive Gebarung							0,00	0,00	0,00
SA2	Saldo (2) Geldfluss aus der Investiven Gebarung (33 - 34)							0,00	0,00	0,00
SA3	Saldo (3) Nettofinanzierungssaldo (Saldo 1 + Saldo 2)							-50 300,00	-49 500,00	-40 386,24
Finanzierungstätigkeit										
SU 35	Summe Einzahlungen aus der Finanzierungstätigkeit							0,00	0,00	0,00
SU 36	Summe Auszahlungen aus der Finanzierungstätigkeit							0,00	0,00	0,00
SA4	Saldo (4) Geldfluss aus der Finanzierungstätigkeit (35 - 36)							0,00	0,00	0,00
SA5	Saldo (5) Geldfluss aus der voranschlagswirksamen Gebarung (Saldo 3 + Saldo 4)							-50 300,00	-49 500,00	-40 386,24

		MVAG		VC QU	Ergebnisvoranschlag			Finanzierungsvoranschlag		
		EH	FH		VA 2024	VA 2023	RA 2022	VA 2024	VA 2023	RA 2022
023	Einwohneramt									
023000	Einwohneramt									
Operative Gebarung										
2/023000+817000	Erträge aus der Auflösung von sonstigen Rückstellungen	2117				6 400,00				
2/023000+829100	Sonstige Erträge	2116	3116	18				4 662,50		4 662,50
SU 21 / 31	Summe Erträge / Einzahlungen operative Gebarung				0,00	6 400,00	4 662,50	0,00	0,00	4 662,50
1/023000-510000	Bezüge für Vb der Besoldungsgruppe I	2211	3211	20	48 200,00	43 800,00	40 387,07	48 200,00	43 800,00	40 387,07
1/023000-565000	Mehrleistungsverguetungen	2211	3211	20	900,00	100,00	295,57	900,00	100,00	295,57
1/023000-566000	Zuwendungen aus Anlass von Dienstjubiläen	2212	3212	20		6 800,00			6 800,00	
1/023000-569000	Sonstige Nebengebühren	2211	3211	20	700,00	600,00	704,97	700,00	600,00	704,97
1/023000-580000	Dgb zum ausgleichsfonds-Fb.	2212	3212	20	1 900,00	1 800,00	1 614,21	1 900,00	1 800,00	1 614,21
1/023000-582000	Sonstige Dgb.zur Soz.Sicherheit	2212	3212	20	10 400,00	9 300,00	8 651,03	10 400,00	9 300,00	8 651,03
1/023000-591000	Dotierung von Rückstellungen für Abfertigungen	2214			1 500,00	2 800,00	3 167,71			
1/023000-592000	Dotierung von Rückstellungen für Jubiläumszuwendungen	2214					677,55			
1/023000-724000	Reisegebühren	2225	3225	24	100,00	100,00	33,72	100,00	100,00	33,72
1/023000-729000	Sonstige Ausgaben	2225	3225	24	2 000,00	2 000,00	1 951,57	2 000,00	2 000,00	1 939,98
SU 22 / 32	Summe Aufwendungen / Auszahlungen operative Gebarung				65 700,00	67 300,00	57 483,40	64 200,00	64 500,00	53 626,55
SA 0 / SA 1	(0) Nettoergebnis (21 - 22) / (1) Geldfluss operative Gebarung (31 - 32)				-65 700,00	-60 900,00	-52 820,90	-64 200,00	-64 500,00	-48 964,05
SA01	Saldo (01) Haushaltsrücklagen (230 - 240)				0,00	0,00	0,00	0,00	0,00	0,00
SA00	Saldo (00) Nettoergebnis nach Haushaltsrücklagen (Saldo 0 + Saldo 01)				-65 700,00	-60 900,00	-52 820,90			
Investive Gebarung										
SU 33	Summe Einzahlungen investive Gebarung							0,00	0,00	0,00
SU 34	Summe Auszahlungen investive Gebarung							0,00	0,00	0,00
SA2	Saldo (2) Geldfluss aus der Investiven Gebarung (33 - 34)							0,00	0,00	0,00
SA3	Saldo (3) Nettofinanzierungssaldo (Saldo 1 + Saldo 2)							-64 200,00	-64 500,00	-48 964,05
Finanzierungstätigkeit										
SU 35	Summe Einzahlungen aus der Finanzierungstätigkeit							0,00	0,00	0,00
SU 36	Summe Auszahlungen aus der Finanzierungstätigkeit							0,00	0,00	0,00
SA4	Saldo (4) Geldfluss aus der Finanzierungstätigkeit (35 - 36)							0,00	0,00	0,00
SA5	Saldo (5) Geldfluss aus der voranschlagswirksamen Gebarung (Saldo 3 + Saldo 4)							-64 200,00	-64 500,00	-48 964,05

		MVAG		VC QU	Ergebnisvoranschlag			Finanzierungsvoranschlag		
		EH	FH		VA 2024	VA 2023	RA 2022	VA 2024	VA 2023	RA 2022
024	Wahlamt									
024000	Wahlamt									
Operative Gebarung										
2/024000+816000	Kostenbeiträge für Wahlen	2114	3114	13	4 000,00	6 000,00	4 280,16	4 000,00	6 000,00	4 280,16
SU 21 / 31	Summe Erträge / Einzahlungen operative Gebarung				4 000,00	6 000,00	4 280,16	4 000,00	6 000,00	4 280,16
1/024000-400000	Geringwertige Wirtschaftsgüter (GWG)	2221	3221	23	400,00	400,00		400,00	400,00	
1/024000-456000	Schreib-, Zeichen- und sonstige Büromittel	2221	3221	23	300,00	400,00		300,00	400,00	
1/024000-630000	Postdienste	2222	3222	24	7 000,00	3 600,00	2 484,51	7 000,00	3 600,00	2 413,51
1/024000-720100	Kostenbeiträge (Kostenersätze) für Leistungen	2225	3225	24			500,00			500,00
1/024000-720200	Kostenbeiträge (Kostenersätze) für Leistungen	2225	3225	24	6 000,00		5 912,50	6 000,00		5 912,50
1/024000-728000	Kosten der Wahlen	2225	3225	24	14 200,00	6 900,00	4 032,71	14 200,00	6 900,00	4 032,71
SU 22 / 32	Summe Aufwendungen / Auszahlungen operative Gebarung				27 900,00	11 300,00	12 929,72	27 900,00	11 300,00	12 858,72
SA 0 / SA 1	(0) Nettoergebnis (21 - 22) / (1) Geldfluss operative Gebarung (31 - 32)				-23 900,00	-5 300,00	-8 649,56	-23 900,00	-5 300,00	-8 578,56
SA01	Saldo (01) Haushaltsrücklagen (230 - 240)				0,00	0,00	0,00	0,00	0,00	0,00
SA00	Saldo (00) Nettoergebnis nach Haushaltsrücklagen (Saldo 0 + Saldo 01)				-23 900,00	-5 300,00	-8 649,56			
Investive Gebarung										
SU 33	Summe Einzahlungen investive Gebarung							0,00	0,00	0,00
SU 34	Summe Auszahlungen investive Gebarung							0,00	0,00	0,00
SA2	Saldo (2) Geldfluss aus der Investiven Gebarung (33 - 34)							0,00	0,00	0,00
SA3	Saldo (3) Nettofinanzierungssaldo (Saldo 1 + Saldo 2)							-23 900,00	-5 300,00	-8 578,56
Finanzierungstätigkeit										
SU 35	Summe Einzahlungen aus der Finanzierungstätigkeit							0,00	0,00	0,00
SU 36	Summe Auszahlungen aus der Finanzierungstätigkeit							0,00	0,00	0,00
SA4	Saldo (4) Geldfluss aus der Finanzierungstätigkeit (35 - 36)							0,00	0,00	0,00
SA5	Saldo (5) Geldfluss aus der voranschlagswirksamen Gebarung (Saldo 3 + Saldo 4)							-23 900,00	-5 300,00	-8 578,56
029	Amtsgebäude									
029000	Amtsgebäude									
Operative Gebarung										
2/029000+816000	Betriebskostenersätze	2114	3114	13	4 000,00	4 000,00	3 337,22	4 000,00	4 000,00	3 337,22
SU 21 / 31	Summe Erträge / Einzahlungen operative Gebarung				4 000,00	4 000,00	3 337,22	4 000,00	4 000,00	3 337,22
1/029000-400000	Geringwertige Wirtschaftsgüter Des Anlag	2221	3221	23	3 500,00	3 500,00	1 003,39	3 500,00	3 500,00	1 003,39
1/029000-451000	Beheizung	2221	3221	23	13 100,00	20 000,00	6 106,28	13 100,00	20 000,00	6 106,28
1/029000-454000	Reinigungsmittel	2221	3221	23	800,00	800,00	690,80	800,00	800,00	690,80
1/029000-600000	Strom	2222	3222	24	5 500,00	12 000,00	3 473,87	5 500,00	12 000,00	3 473,87
1/029000-614000	Instandhaltung von Gebäuden	2224	3224	24	48 800,00	65 800,00	6 536,17	48 800,00	65 800,00	6 536,17

		MVAG		VC QU	Ergebnisvoranschlag			Finanzierungsvoranschlag		
		EH	FH		VA 2024	VA 2023	RA 2022	VA 2024	VA 2023	RA 2022
1/029000-618000	Instandhaltung von Sonstigen Anlagen	2224	3224	24	1 000,00	500,00	1 797,73	1 000,00	500,00	1 797,73
1/029000-680000	Planmäßige Abschreibung	2226			26 500,00	26 000,00	26 420,86			
1/029000-710000	Öffentliche Abgaben	2225	3225	24	500,00	500,00	300,78	500,00	500,00	300,78
1/029000-711000	Gebühren f.d.Benütz.v.Gde.Eintr.	2225	3225	24	1 500,00	1 500,00	1 396,07	1 500,00	1 500,00	1 396,07
1/029000-720100	Kostenbeiträge (Kostensätze) für Leistungen	2225	3225	24			10 356,25			10 356,25
1/029000-728000	Entgelte für Sonst.Leistungen	2225	3225	24	400,00	400,00		400,00	400,00	
SU 22 / 32	Summe Aufwendungen / Auszahlungen operative Gebarung				101 600,00	131 000,00	58 082,20	75 100,00	105 000,00	31 661,34
SA 0 / SA 1	(0) Nettoergebnis (21 - 22) / (1) Geldfluss operative Gebarung (31 - 32)				-97 600,00	-127 000,00	-54 744,98	-71 100,00	-101 000,00	-28 324,12
SA01	Saldo (01) Haushaltsrücklagen (230 - 240)				0,00	0,00	0,00	0,00	0,00	0,00
SA00	Saldo (00) Nettoergebnis nach Haushaltsrücklagen (Saldo 0 + Saldo 01)				-97 600,00	-127 000,00	-54 744,98			
Investive Gebarung										
SU 33	Summe Einzahlungen investive Gebarung							0,00	0,00	0,00
1/029000-020000	Ankauf von Maschinen		3414	2 41				13 900,00	9 400,00	1 297,09
1/029000-042000	Betriebsausstattung		3415	2 41				2 000,00	2 000,00	5 492,32
SU 34	Summe Auszahlungen investive Gebarung							15 900,00	11 400,00	6 789,41
SA2	Saldo (2) Geldfluss aus der Investiven Gebarung (33 - 34)							-15 900,00	-11 400,00	-6 789,41
SA3	Saldo (3) Nettofinanzierungssaldo (Saldo 1 + Saldo 2)							-87 000,00	-112 400,00	-35 113,53
Finanzierungstätigkeit										
SU 35	Summe Einzahlungen aus der Finanzierungstätigkeit							0,00	0,00	0,00
SU 36	Summe Auszahlungen aus der Finanzierungstätigkeit							0,00	0,00	0,00
SA4	Saldo (4) Geldfluss aus der Finanzierungstätigkeit (35 - 36)							0,00	0,00	0,00
SA5	Saldo (5) Geldfluss aus der voranschlagswirksamen Gebarung (Saldo 3 + Saldo 4)							-87 000,00	-112 400,00	-35 113,53
03	Bauverwaltung									
032	Vermessungsamt									
032000	Vermessungsamt									
Operative Gebarung										
SU 21 / 31	Summe Erträge / Einzahlungen operative Gebarung				0,00	0,00	0,00	0,00	0,00	0,00
1/032000-680000	Planmäßige Abschreibung	2226			22 700,00	10 400,00	19 058,83			
1/032000-728000	Vermarktung des Gemeindegebietes	2225	3225	24	1 500,00	1 500,00	49,62	1 500,00	1 500,00	76,72
SU 22 / 32	Summe Aufwendungen / Auszahlungen operative Gebarung				24 200,00	11 900,00	19 108,45	1 500,00	1 500,00	76,72
SA 0 / SA 1	(0) Nettoergebnis (21 - 22) / (1) Geldfluss operative Gebarung (31 - 32)				-24 200,00	-11 900,00	-19 108,45	-1 500,00	-1 500,00	-76,72
SA01	Saldo (01) Haushaltsrücklagen (230 - 240)				0,00	0,00	0,00	0,00	0,00	0,00
SA00	Saldo (00) Nettoergebnis nach Haushaltsrücklagen (Saldo 0 + Saldo 01)				-24 200,00	-11 900,00	-19 108,45			
Investive Gebarung										
SU 33	Summe Einzahlungen investive Gebarung							0,00	0,00	0,00

		MVAG		VC QU	Ergebnisvoranschlag			Finanzierungsvoranschlag		
		EH	FH		VA 2024	VA 2023	RA 2022	VA 2024	VA 2023	RA 2022
1/032000-070000	Aktivierungsfähige Rechte (immaterielle Vermögenswerte)	3411	2	42				79 000,00	75 000,00	121 339,08
SU 34	Summe Auszahlungen investive Gebarung							79 000,00	75 000,00	121 339,08
SA2	Saldo (2) Geldfluss aus der Investiven Gebarung (33 – 34)							-79 000,00	-75 000,00	-121 339,08
SA3	Saldo (3) Nettofinanzierungssaldo (Saldo 1 + Saldo 2)							-80 500,00	-76 500,00	-121 415,80
Finanzierungstätigkeit										
SU 35	Summe Einzahlungen aus der Finanzierungstätigkeit							0,00	0,00	0,00
SU 36	Summe Auszahlungen aus der Finanzierungstätigkeit							0,00	0,00	0,00
SA4	Saldo (4) Geldfluss aus der Finanzierungstätigkeit (35 – 36)							0,00	0,00	0,00
SA5	Saldo (5) Geldfluss aus der voranschlagswirksamen Gebarung (Saldo 3 + Saldo 4)							-80 500,00	-76 500,00	-121 415,80
06	Sonstige Maßnahmen									
060	Beiträge an Verbände, Vereine oder sonstige Organisationen									
060000	Beiträge an Verb., Vereine u. Sonst.Org.									
Operative Gebarung										
SU 21 / 31	Summe Erträge / Einzahlungen operative Gebarung				0,00	0,00	0,00	0,00	0,00	0,00
1/060000-726000	Beiträge an Verbände,Vereine (Gem.Vv.)	2225	3225	24	45 500,00	42 000,00	65 436,61	45 500,00	42 000,00	65 436,61
SU 22 / 32	Summe Aufwendungen / Auszahlungen operative Gebarung				45 500,00	42 000,00	65 436,61	45 500,00	42 000,00	65 436,61
SA 0 / SA 1	(0) Nettoergebnis (21 - 22) / (1) Geldfluss operative Gebarung (31 – 32)				-45 500,00	-42 000,00	-65 436,61	-45 500,00	-42 000,00	-65 436,61
SA01	Saldo (01) Haushaltsrücklagen (230 - 240)				0,00	0,00	0,00	0,00	0,00	0,00
SA00	Saldo (00) Nettoergebnis nach Haushaltsrücklagen (Saldo 0 + Saldo 01)				-45 500,00	-42 000,00	-65 436,61			
Investive Gebarung										
SU 33	Summe Einzahlungen investive Gebarung							0,00	0,00	0,00
SU 34	Summe Auszahlungen investive Gebarung							0,00	0,00	0,00
SA2	Saldo (2) Geldfluss aus der Investiven Gebarung (33 – 34)							0,00	0,00	0,00
SA3	Saldo (3) Nettofinanzierungssaldo (Saldo 1 + Saldo 2)							-45 500,00	-42 000,00	-65 436,61
Finanzierungstätigkeit										
SU 35	Summe Einzahlungen aus der Finanzierungstätigkeit							0,00	0,00	0,00
SU 36	Summe Auszahlungen aus der Finanzierungstätigkeit							0,00	0,00	0,00
SA4	Saldo (4) Geldfluss aus der Finanzierungstätigkeit (35 – 36)							0,00	0,00	0,00
SA5	Saldo (5) Geldfluss aus der voranschlagswirksamen Gebarung (Saldo 3 + Saldo 4)							-45 500,00	-42 000,00	-65 436,61
061	Sonstige Subventionen									
061000	Sonstige Subventionen									
Operative Gebarung										
SU 21 / 31	Summe Erträge / Einzahlungen operative Gebarung				0,00	0,00	0,00	0,00	0,00	0,00

		MVAG		VC QU	Ergebnisvoranschlag			Finanzierungsvoranschlag		
		EH	FH		VA 2024	VA 2023	RA 2022	VA 2024	VA 2023	RA 2022
1/061000-757000	Transfers an private Organisationen ohne Erwerbszweck	2234	3234	27	15 000,00	15 000,00	8 950,00	15 000,00	15 000,00	8 950,00
SU 22 / 32	Summe Aufwendungen / Auszahlungen operative Gebarung				15 000,00	15 000,00	8 950,00	15 000,00	15 000,00	8 950,00
SA 0 / SA 1	(0) Nettoergebnis (21 - 22) / (1) Geldfluss operative Gebarung (31 - 32)				-15 000,00	-15 000,00	-8 950,00	-15 000,00	-15 000,00	-8 950,00
SA01	Saldo (01) Haushaltsrücklagen (230 - 240)				0,00	0,00	0,00	0,00	0,00	0,00
SA00	Saldo (00) Nettoergebnis nach Haushaltsrücklagen (Saldo 0 + Saldo 01)				-15 000,00	-15 000,00	-8 950,00			
Investive Gebarung										
SU 33	Summe Einzahlungen investive Gebarung							0,00	0,00	0,00
SU 34	Summe Auszahlungen investive Gebarung							0,00	0,00	0,00
SA2	Saldo (2) Geldfluss aus der Investiven Gebarung (33 - 34)							0,00	0,00	0,00
SA3	Saldo (3) Nettofinanzierungssaldo (Saldo 1 + Saldo 2)							-15 000,00	-15 000,00	-8 950,00
Finanzierungstätigkeit										
SU 35	Summe Einzahlungen aus der Finanzierungstätigkeit							0,00	0,00	0,00
SU 36	Summe Auszahlungen aus der Finanzierungstätigkeit							0,00	0,00	0,00
SA4	Saldo (4) Geldfluss aus der Finanzierungstätigkeit (35 - 36)							0,00	0,00	0,00
SA5	Saldo (5) Geldfluss aus der voranschlagswirksamen Gebarung (Saldo 3 + Saldo 4)							-15 000,00	-15 000,00	-8 950,00
062	Ehrungen und Auszeichnungen									
062000	Ehrungen und Auszeichnungen									
Operative Gebarung										
SU 21 / 31	Summe Erträge / Einzahlungen operative Gebarung				0,00	0,00	0,00	0,00	0,00	0,00
1/062000-728000	Ehrungen und Auszeichnungen	2225	3225	24	2 800,00	2 500,00	2 474,80	2 800,00	2 500,00	2 474,80
SU 22 / 32	Summe Aufwendungen / Auszahlungen operative Gebarung				2 800,00	2 500,00	2 474,80	2 800,00	2 500,00	2 474,80
SA 0 / SA 1	(0) Nettoergebnis (21 - 22) / (1) Geldfluss operative Gebarung (31 - 32)				-2 800,00	-2 500,00	-2 474,80	-2 800,00	-2 500,00	-2 474,80
SA01	Saldo (01) Haushaltsrücklagen (230 - 240)				0,00	0,00	0,00	0,00	0,00	0,00
SA00	Saldo (00) Nettoergebnis nach Haushaltsrücklagen (Saldo 0 + Saldo 01)				-2 800,00	-2 500,00	-2 474,80			
Investive Gebarung										
SU 33	Summe Einzahlungen investive Gebarung							0,00	0,00	0,00
SU 34	Summe Auszahlungen investive Gebarung							0,00	0,00	0,00
SA2	Saldo (2) Geldfluss aus der Investiven Gebarung (33 - 34)							0,00	0,00	0,00
SA3	Saldo (3) Nettofinanzierungssaldo (Saldo 1 + Saldo 2)							-2 800,00	-2 500,00	-2 474,80
Finanzierungstätigkeit										
SU 35	Summe Einzahlungen aus der Finanzierungstätigkeit							0,00	0,00	0,00
SU 36	Summe Auszahlungen aus der Finanzierungstätigkeit							0,00	0,00	0,00
SA4	Saldo (4) Geldfluss aus der Finanzierungstätigkeit (35 - 36)							0,00	0,00	0,00
SA5	Saldo (5) Geldfluss aus der voranschlagswirksamen Gebarung (Saldo 3 + Saldo 4)							-2 800,00	-2 500,00	-2 474,80

		MVAG VC QU			Ergebnisvoranschlag			Finanzierungsvoranschlag		
		EH	FH		VA 2024	VA 2023	RA 2022	VA 2024	VA 2023	RA 2022
08	Pensionen (soweit nicht aufgeteilt)									
080	Pensionen (soweit nicht aufgeteilt)									
080000	Pensionen (soweit nicht aufgeteilt)									
Operative Gebarung										
2/080000+868000	Pensionsbeiträge	2124	3124	16	2 700,00	2 400,00	2 275,96	2 700,00	2 400,00	2 275,96
SU 21 / 31	Summe Erträge / Einzahlungen operative Gebarung				2 700,00	2 400,00	2 275,96	2 700,00	2 400,00	2 275,96
1/080000-582000	Dgb-Sozialversicherung Pensionisten	2212	3212	20	3 900,00	3 500,00	3 333,52	3 900,00	3 500,00	3 333,52
1/080000-760000	Pensionen und Sonstige Ruhebezüge	2234	3234	21	109 100,00	98 100,00	94 300,52	109 100,00	98 100,00	94 300,52
SU 22 / 32	Summe Aufwendungen / Auszahlungen operative Gebarung				113 000,00	101 600,00	97 634,04	113 000,00	101 600,00	97 634,04
SA 0 / SA 1	(0) Nettoergebnis (21 - 22) / (1) Geldfluss operative Gebarung (31 - 32)				-110 300,00	-99 200,00	-95 358,08	-110 300,00	-99 200,00	-95 358,08
SA01	Saldo (01) Haushaltsrücklagen (230 - 240)				0,00	0,00	0,00	0,00	0,00	0,00
SA00	Saldo (00) Nettoergebnis nach Haushaltsrücklagen (Saldo 0 + Saldo 01)				-110 300,00	-99 200,00	-95 358,08			
Investive Gebarung										
SU 33	Summe Einzahlungen investive Gebarung							0,00	0,00	0,00
SU 34	Summe Auszahlungen investive Gebarung							0,00	0,00	0,00
SA2	Saldo (2) Geldfluss aus der Investiven Gebarung (33 - 34)							0,00	0,00	0,00
SA3	Saldo (3) Nettofinanzierungssaldo (Saldo 1 + Saldo 2)							-110 300,00	-99 200,00	-95 358,08
Finanzierungstätigkeit										
SU 35	Summe Einzahlungen aus der Finanzierungstätigkeit							0,00	0,00	0,00
SU 36	Summe Auszahlungen aus der Finanzierungstätigkeit							0,00	0,00	0,00
SA4	Saldo (4) Geldfluss aus der Finanzierungstätigkeit (35 - 36)							0,00	0,00	0,00
SA5	Saldo (5) Geldfluss aus der voranschlagswirksamen Gebarung (Saldo 3 + Saldo 4)							-110 300,00	-99 200,00	-95 358,08
09	Personalbetreuung									
090	Bezugsvorschüsse und Darlehen									
090000	Bezugsvorschüsse und Darlehen									
Operative Gebarung										
SU 21 / 31	Summe Erträge / Einzahlungen operative Gebarung				0,00	0,00	0,00	0,00	0,00	0,00
SU 22 / 32	Summe Aufwendungen / Auszahlungen operative Gebarung				0,00	0,00	0,00	0,00	0,00	0,00
SA 0 / SA 1	(0) Nettoergebnis (21 - 22) / (1) Geldfluss operative Gebarung (31 - 32)				0,00	0,00	0,00	0,00	0,00	0,00
SA01	Saldo (01) Haushaltsrücklagen (230 - 240)				0,00	0,00	0,00	0,00	0,00	0,00
SA00	Saldo (00) Nettoergebnis nach Haushaltsrücklagen (Saldo 0 + Saldo 01)				0,00	0,00	0,00	0,00	0,00	0,00
Investive Gebarung										
2/090000+273000	Bezugsvorschussrückzahlungen	3325		53				3 000,00	3 000,00	2 213,00
SU 33	Summe Einzahlungen investive Gebarung							3 000,00	3 000,00	2 213,00

	MVAG	VC QU	Ergebnisvoranschlag			Finanzierungsvoranschlag					
			EH	FH	VA 2024	VA 2023	RA 2022	VA 2024	VA 2023	RA 2022	
1/090000-273000											
			3425	63					12 000,00	12 000,00	12 000,00
SU 34			Summe Auszahlungen investive Gebarung						12 000,00	12 000,00	12 000,00
SA2			Saldo (2) Geldfluss aus der Investiven Gebarung (33 – 34)						-9 000,00	-9 000,00	-9 787,00
SA3			Saldo (3) Nettofinanzierungssaldo (Saldo 1 + Saldo 2)						-9 000,00	-9 000,00	-9 787,00
Finanzierungstätigkeit											
SU 35			Summe Einzahlungen aus der Finanzierungstätigkeit						0,00	0,00	0,00
SU 36			Summe Auszahlungen aus der Finanzierungstätigkeit						0,00	0,00	0,00
SA4			Saldo (4) Geldfluss aus der Finanzierungstätigkeit (35 – 36)						0,00	0,00	0,00
SA5			Saldo (5) Geldfluss aus der voranschlagswirksamen Gebarung (Saldo 3 + Saldo 4)						-9 000,00	-9 000,00	-9 787,00
091			Personalausbildung und Personalfortbildung								
091000			Personalausbildung und Personalfortbild.								
Operative Gebarung											
SU 21 / 31			Summe Erträge / Einzahlungen operative Gebarung			0,00	0,00	0,00	0,00	0,00	0,00
1/091000-728000						15 700,00	11 400,00	5 444,88	15 700,00	11 400,00	5 305,63
SU 22 / 32			Summe Aufwendungen / Auszahlungen operative Gebarung			15 700,00	11 400,00	5 444,88	15 700,00	11 400,00	5 305,63
SA 0 / SA 1			(0) Nettoergebnis (21 - 22) / (1) Geldfluss operative Gebarung (31 – 32)			-15 700,00	-11 400,00	-5 444,88	-15 700,00	-11 400,00	-5 305,63
SA01			Saldo (01) Haushaltsrücklagen (230 - 240)			0,00	0,00	0,00	0,00	0,00	0,00
SA00			Saldo (00) Nettoergebnis nach Haushaltsrücklagen (Saldo 0 + Saldo 01)			-15 700,00	-11 400,00	-5 444,88			
Investive Gebarung											
SU 33			Summe Einzahlungen investive Gebarung						0,00	0,00	0,00
SU 34			Summe Auszahlungen investive Gebarung						0,00	0,00	0,00
SA2			Saldo (2) Geldfluss aus der Investiven Gebarung (33 – 34)						0,00	0,00	0,00
SA3			Saldo (3) Nettofinanzierungssaldo (Saldo 1 + Saldo 2)						-15 700,00	-11 400,00	-5 305,63
Finanzierungstätigkeit											
SU 35			Summe Einzahlungen aus der Finanzierungstätigkeit						0,00	0,00	0,00
SU 36			Summe Auszahlungen aus der Finanzierungstätigkeit						0,00	0,00	0,00
SA4			Saldo (4) Geldfluss aus der Finanzierungstätigkeit (35 – 36)						0,00	0,00	0,00
SA5			Saldo (5) Geldfluss aus der voranschlagswirksamen Gebarung (Saldo 3 + Saldo 4)						-15 700,00	-11 400,00	-5 305,63
094			Gemeinschaftspflege								
094000			Gemeinschaftspflege								
Operative Gebarung											
SU 21 / 31			Summe Erträge / Einzahlungen operative Gebarung			0,00	0,00	0,00	0,00	0,00	0,00
1/094000-728000						4 000,00	2 000,00		4 000,00	2 000,00	
SU 22 / 32			Summe Aufwendungen / Auszahlungen operative Gebarung			4 000,00	2 000,00	0,00	4 000,00	2 000,00	0,00
SA 0 / SA 1			(0) Nettoergebnis (21 - 22) / (1) Geldfluss operative Gebarung (31 – 32)			-4 000,00	-2 000,00	0,00	-4 000,00	-2 000,00	0,00
SA01			Saldo (01) Haushaltsrücklagen (230 - 240)			0,00	0,00	0,00	0,00	0,00	0,00

		MVAG VC QU			Ergebnisvoranschlag			Finanzierungsvoranschlag		
		EH	FH		VA 2024	VA 2023	RA 2022	VA 2024	VA 2023	RA 2022
SA00	Saldo (00) Nettoergebnis nach Haushaltsrücklagen (Saldo 0 + Saldo 01)				-4 000,00	-2 000,00	0,00			
Investive Gebarung										
SU 33	Summe Einzahlungen investive Gebarung							0,00	0,00	0,00
SU 34	Summe Auszahlungen investive Gebarung							0,00	0,00	0,00
SA2	Saldo (2) Geldfluss aus der Investiven Gebarung (33 – 34)							0,00	0,00	0,00
SA3	Saldo (3) Nettofinanzierungssaldo (Saldo 1 + Saldo 2)							-4 000,00	-2 000,00	0,00
Finanzierungstätigkeit										
SU 35	Summe Einzahlungen aus der Finanzierungstätigkeit							0,00	0,00	0,00
SU 36	Summe Auszahlungen aus der Finanzierungstätigkeit							0,00	0,00	0,00
SA4	Saldo (4) Geldfluss aus der Finanzierungstätigkeit (35 – 36)							0,00	0,00	0,00
SA5	Saldo (5) Geldfluss aus der voranschlagswirksamen Gebarung (Saldo 3 + Saldo 4)							-4 000,00	-2 000,00	0,00
099	Sonstige Einrichtungen und Maßnahmen									
099000	Sonstige Einrichtungen und Massnahmen									
Operative Gebarung										
SU 21 / 31	Summe Erträge / Einzahlungen operative Gebarung				0,00	0,00	0,00	0,00	0,00	0,00
1/099000-640100	Beratungskosten	2222	3222	24	2 000,00	2 000,00	916,32	2 000,00	2 000,00	916,32
SU 22 / 32	Summe Aufwendungen / Auszahlungen operative Gebarung				2 000,00	2 000,00	916,32	2 000,00	2 000,00	916,32
SA 0 / SA 1	(0) Nettoergebnis (21 - 22) / (1) Geldfluss operative Gebarung (31 – 32)				-2 000,00	-2 000,00	-916,32	-2 000,00	-2 000,00	-916,32
SA01	Saldo (01) Haushaltsrücklagen (230 - 240)				0,00	0,00	0,00	0,00	0,00	0,00
SA00	Saldo (00) Nettoergebnis nach Haushaltsrücklagen (Saldo 0 + Saldo 01)				-2 000,00	-2 000,00	-916,32			
Investive Gebarung										
SU 33	Summe Einzahlungen investive Gebarung							0,00	0,00	0,00
SU 34	Summe Auszahlungen investive Gebarung							0,00	0,00	0,00
SA2	Saldo (2) Geldfluss aus der Investiven Gebarung (33 – 34)							0,00	0,00	0,00
SA3	Saldo (3) Nettofinanzierungssaldo (Saldo 1 + Saldo 2)							-2 000,00	-2 000,00	-916,32
Finanzierungstätigkeit										
SU 35	Summe Einzahlungen aus der Finanzierungstätigkeit							0,00	0,00	0,00
SU 36	Summe Auszahlungen aus der Finanzierungstätigkeit							0,00	0,00	0,00
SA4	Saldo (4) Geldfluss aus der Finanzierungstätigkeit (35 – 36)							0,00	0,00	0,00
SA5	Saldo (5) Geldfluss aus der voranschlagswirksamen Gebarung (Saldo 3 + Saldo 4)							-2 000,00	-2 000,00	-916,32

		MVAG VC QU			Ergebnisvoranschlag			Finanzierungsvoranschlag		
		EH	FH		VA 2024	VA 2023	RA 2022	VA 2024	VA 2023	RA 2022
1 Öffentliche Ordnung und Sicherheit										
12	Sicherheitspolizei									
120	Allgemeine Angelegenheiten									
120000	Allgemeine Angelegenheiten									
Operative Gebarung										
SU 21 / 31	Summe Erträge / Einzahlungen operative Gebarung				0,00	0,00	0,00	0,00	0,00	0,00
1/120000-680000	Planmäßige Abschreibung		2226		300,00					
SU 22 / 32	Summe Aufwendungen / Auszahlungen operative Gebarung				300,00	0,00	0,00	0,00	0,00	0,00
SA 0 / SA 1	(0) Nettoergebnis (21 - 22) / (1) Geldfluss operative Gebarung (31 – 32)				-300,00	0,00	0,00	0,00	0,00	0,00
SA01	Saldo (01) Haushaltsrücklagen (230 - 240)				0,00	0,00	0,00	0,00	0,00	0,00
SA00	Saldo (00) Nettoergebnis nach Haushaltsrücklagen (Saldo 0 + Saldo 01)				-300,00	0,00	0,00			
Investive Gebarung										
SU 33	Summe Einzahlungen investive Gebarung							0,00	0,00	0,00
SU 34	Summe Auszahlungen investive Gebarung							0,00	0,00	0,00
SA2	Saldo (2) Geldfluss aus der Investiven Gebarung (33 – 34)							0,00	0,00	0,00
SA3	Saldo (3) Nettofinanzierungssaldo (Saldo 1 + Saldo 2)							0,00	0,00	0,00
Finanzierungstätigkeit										
SU 35	Summe Einzahlungen aus der Finanzierungstätigkeit							0,00	0,00	0,00
SU 36	Summe Auszahlungen aus der Finanzierungstätigkeit							0,00	0,00	0,00
SA4	Saldo (4) Geldfluss aus der Finanzierungstätigkeit (35 – 36)							0,00	0,00	0,00
SA5	Saldo (5) Geldfluss aus der voranschlagswirksamen Gebarung (Saldo 3 + Saldo 4)							0,00	0,00	0,00
13	Sonderpolizei									
131	Bau- und Feuerpolizei									
131000	Bau- und Feuerpolizei									
Operative Gebarung										
2/131000+816000	Ersatz der Sachverständigenhonorare	2114	3114	13	2 000,00	7 000,00	8 198,99	2 000,00	7 000,00	8 520,19
SU 21 / 31	Summe Erträge / Einzahlungen operative Gebarung				2 000,00	7 000,00	8 198,99	2 000,00	7 000,00	8 520,19
1/131000-565000	Mehrleistungsvergütungen	2211	3211	20	500,00	700,00		500,00	700,00	
1/131000-569000	Sonstige Nebengebuehren	2211	3211	20	800,00	700,00	652,92	800,00	700,00	652,92
1/131000-580000	Dgb zum ausgleichsfonds-Fb.	2212	3212	20	100,00	100,00	25,51	100,00	100,00	25,51
1/131000-582000	Sonstige Dgb.zur Soz.Sicherheit	2212	3212	20	200,00	200,00	140,38	200,00	200,00	140,38
1/131000-640100	Sachverständigenhonorare	2222	3222	24	2 000,00	7 000,00	7 778,83	2 000,00	7 000,00	7 778,83
1/131000-680000	Planmäßige Abschreibung		2226			100,00	401,23			

		MVAG VC QU			Ergebnisvoranschlag			Finanzierungsvoranschlag		
		EH	FH		VA 2024	VA 2023	RA 2022	VA 2024	VA 2023	RA 2022
1/131000-728000	Entgelte für sonstige Leistungen	2225	3225	24	500,00	300,00		500,00	300,00	
SU 22 / 32	Summe Aufwendungen / Auszahlungen operative Gebarung				4 100,00	9 100,00	8 998,87	4 100,00	9 000,00	8 597,64
SA 0 / SA 1	(0) Nettoergebnis (21 - 22) / (1) Geldfluss operative Gebarung (31 - 32)				-2 100,00	-2 100,00	-799,88	-2 100,00	-2 000,00	-77,45
SA01	Saldo (01) Haushaltsrücklagen (230 - 240)				0,00	0,00	0,00	0,00	0,00	0,00
SA00	Saldo (00) Nettoergebnis nach Haushaltsrücklagen (Saldo 0 + Saldo 01)				-2 100,00	-2 100,00	-799,88			
Investive Gebarung										
SU 33	Summe Einzahlungen investive Gebarung							0,00	0,00	0,00
SU 34	Summe Auszahlungen investive Gebarung							0,00	0,00	0,00
SA2	Saldo (2) Geldfluss aus der Investiven Gebarung (33 - 34)							0,00	0,00	0,00
SA3	Saldo (3) Nettofinanzierungssaldo (Saldo 1 + Saldo 2)							-2 100,00	-2 000,00	-77,45
Finanzierungstätigkeit										
SU 35	Summe Einzahlungen aus der Finanzierungstätigkeit							0,00	0,00	0,00
SU 36	Summe Auszahlungen aus der Finanzierungstätigkeit							0,00	0,00	0,00
SA4	Saldo (4) Geldfluss aus der Finanzierungstätigkeit (35 - 36)							0,00	0,00	0,00
SA5	Saldo (5) Geldfluss aus der voranschlagswirksamen Gebarung (Saldo 3 + Saldo 4)							-2 100,00	-2 000,00	-77,45
133	Veterinärpolizei									
133000	Veterinärpolizei									
Operative Gebarung										
2/133000+808000	Erlöse für Hundemarken	2116	3116	16	100,00	100,00	14,52	100,00	100,00	14,52
2/133000+861000	Transfers von Ländern, Landesfonds und Landeskammern	2121	3121	15	500,00	500,00	1 137,60	500,00	500,00	1 137,60
SU 21 / 31	Summe Erträge / Einzahlungen operative Gebarung				600,00	600,00	1 152,12	600,00	600,00	1 152,12
1/133000-728000	Entgelte für Sonst.Leistungen	2225	3225	24	3 500,00	2 500,00	2 354,40	3 500,00	2 500,00	2 354,40
SU 22 / 32	Summe Aufwendungen / Auszahlungen operative Gebarung				3 500,00	2 500,00	2 354,40	3 500,00	2 500,00	2 354,40
SA 0 / SA 1	(0) Nettoergebnis (21 - 22) / (1) Geldfluss operative Gebarung (31 - 32)				-2 900,00	-1 900,00	-1 202,28	-2 900,00	-1 900,00	-1 202,28
SA01	Saldo (01) Haushaltsrücklagen (230 - 240)				0,00	0,00	0,00	0,00	0,00	0,00
SA00	Saldo (00) Nettoergebnis nach Haushaltsrücklagen (Saldo 0 + Saldo 01)				-2 900,00	-1 900,00	-1 202,28			
Investive Gebarung										
SU 33	Summe Einzahlungen investive Gebarung							0,00	0,00	0,00
SU 34	Summe Auszahlungen investive Gebarung							0,00	0,00	0,00
SA2	Saldo (2) Geldfluss aus der Investiven Gebarung (33 - 34)							0,00	0,00	0,00
SA3	Saldo (3) Nettofinanzierungssaldo (Saldo 1 + Saldo 2)							-2 900,00	-1 900,00	-1 202,28
Finanzierungstätigkeit										
SU 35	Summe Einzahlungen aus der Finanzierungstätigkeit							0,00	0,00	0,00
SU 36	Summe Auszahlungen aus der Finanzierungstätigkeit							0,00	0,00	0,00
SA4	Saldo (4) Geldfluss aus der Finanzierungstätigkeit (35 - 36)							0,00	0,00	0,00

	MVAG	VC QU			Ergebnisvoranschlag			Finanzierungsvoranschlag		
		EH	FH		VA 2024	VA 2023	RA 2022	VA 2024	VA 2023	RA 2022
SA5		Saldo (5) Geldfluss aus der voranschlagswirksamen Gebarung (Saldo 3 + Saldo 4)						-2 900,00	-1 900,00	-1 202,28
16		Feuerwehrwesen								
163		Freiwillige Feuerwehren								
163000		Freiwillige Feuerwehr								
Operative Gebarung										
2/163000+813000		Erträge aus der Auflösung von Investitionszuschüssen (Kapitaltransfers)	2127		4 800,00			4 783,50		
2/163000+891000		Sonstige Wertaufholungen / Bestandsvermehrungen am kurzfristigen und langfristigen Vermögen	2117					1 136,96		
SU 21 / 31		Summe Erträge / Einzahlungen operative Gebarung			4 800,00	0,00	5 920,46	0,00	0,00	0,00
1/163000-680000		Planmäßige Abschreibung	2226		35 100,00	22 000,00		35 104,63		
1/163000-754000		Transferzahlungen	2231	3231	26	10 000,00	5 000,00	3 707,00	10 000,00	5 000,00
SU 22 / 32		Summe Aufwendungen / Auszahlungen operative Gebarung			45 100,00	27 000,00	38 811,63	10 000,00	5 000,00	3 707,00
SA 0 / SA 1		(0) Nettoergebnis (21 - 22) / (1) Geldfluss operative Gebarung (31 - 32)			-40 300,00	-27 000,00	-32 891,17	-10 000,00	-5 000,00	-3 707,00
SA01		Saldo (01) Haushaltsrücklagen (230 - 240)			0,00	0,00	0,00	0,00	0,00	0,00
SA00		Saldo (00) Nettoergebnis nach Haushaltsrücklagen (Saldo 0 + Saldo 01)			-40 300,00	-27 000,00	-32 891,17			
Investive Gebarung										
SU 33		Summe Einzahlungen investive Gebarung						0,00	0,00	0,00
SU 34		Summe Auszahlungen investive Gebarung						0,00	0,00	0,00
SA2		Saldo (2) Geldfluss aus der Investiven Gebarung (33 - 34)						0,00	0,00	0,00
SA3		Saldo (3) Nettofinanzierungssaldo (Saldo 1 + Saldo 2)						-10 000,00	-5 000,00	-3 707,00
Finanzierungstätigkeit										
SU 35		Summe Einzahlungen aus der Finanzierungstätigkeit						0,00	0,00	0,00
SU 36		Summe Auszahlungen aus der Finanzierungstätigkeit						0,00	0,00	0,00
SA4		Saldo (4) Geldfluss aus der Finanzierungstätigkeit (35 - 36)						0,00	0,00	0,00
SA5		Saldo (5) Geldfluss aus der voranschlagswirksamen Gebarung (Saldo 3 + Saldo 4)						-10 000,00	-5 000,00	-3 707,00
164		Förderung der Brandbekämpfung und Brandverhütung								
164000		Förderung d.Brandbek.u.Brandverh.								
Operative Gebarung										
SU 21 / 31		Summe Erträge / Einzahlungen operative Gebarung			0,00	0,00	0,00	0,00	0,00	0,00
1/164000-400000		Geringwertige Wirtschaftsgüter (GWG)	2221	3221	23			98,09		98,09
1/164000-613000		Instandhaltung v. Sonst. Grundstückseinr	2224	3224	24	1 500,00	6 500,00	4 737,94	1 500,00	6 500,00
1/164000-680000		Planmäßige Abschreibung	2226			9 000,00	8 800,00	8 773,34		
1/164000-720100		Kostenbeiträge (Kostenersätze) für Leistungen	2225	3225	24			5 793,75		5 793,75

		MVAG VC QU		Ergebnisvoranschlag			Finanzierungsvoranschlag		
		EH	FH	VA 2024	VA 2023	RA 2022	VA 2024	VA 2023	RA 2022
1/164000-774000	Kapitaltransferzahlungen	2231	43	14 000,00	12 500,00	1 277,10			
SU 22 / 32	Summe Aufwendungen / Auszahlungen operative Gebarung			24 500,00	27 800,00	20 680,22	1 500,00	6 500,00	10 615,98
SA 0 / SA 1	(0) Nettoergebnis (21 - 22) / (1) Geldfluss operative Gebarung (31 - 32)			-24 500,00	-27 800,00	-20 680,22	-1 500,00	-6 500,00	-10 615,98
SA01	Saldo (01) Haushaltsrücklagen (230 - 240)			0,00	0,00	0,00	0,00	0,00	0,00
SA00	Saldo (00) Nettoergebnis nach Haushaltsrücklagen (Saldo 0 + Saldo 01)			-24 500,00	-27 800,00	-20 680,22			
Investive Gebarung									
SU 33	Summe Einzahlungen investive Gebarung						0,00	0,00	0,00
1/164000-774000	Kapitaltransferzahlungen		3431	43			14 000,00	12 500,00	1 277,10
SU 34	Summe Auszahlungen investive Gebarung						14 000,00	12 500,00	1 277,10
SA2	Saldo (2) Geldfluss aus der Investiven Gebarung (33 - 34)						-14 000,00	-12 500,00	-1 277,10
SA3	Saldo (3) Nettofinanzierungssaldo (Saldo 1 + Saldo 2)						-15 500,00	-19 000,00	-11 893,08
Finanzierungstätigkeit									
SU 35	Summe Einzahlungen aus der Finanzierungstätigkeit						0,00	0,00	0,00
SU 36	Summe Auszahlungen aus der Finanzierungstätigkeit						0,00	0,00	0,00
SA4	Saldo (4) Geldfluss aus der Finanzierungstätigkeit (35 - 36)						0,00	0,00	0,00
SA5	Saldo (5) Geldfluss aus der voranschlagswirksamen Gebarung (Saldo 3 + Saldo 4)						-15 500,00	-19 000,00	-11 893,08
164100	FF-Heidenreichstein								
Operative Gebarung									
SU 21 / 31	Summe Erträge / Einzahlungen operative Gebarung				0,00	0,00	0,00	0,00	0,00
1/164100-452000	Treibstoffe f.Fahrzeuge	2221	3221	23	200,00	200,00	200,00	200,00	
1/164100-600000	Strom	2222	3222	24	300,00	600,00	48,91	300,00	600,00
1/164100-617000	Instandhaltung von Fahrzeugen	2224	3224	24	1 000,00	1 000,00	155,66	1 000,00	1 000,00
1/164100-618000	Instandhaltung von Sonst. anlagen	2224	3224	24	400,00	300,00	511,29	400,00	300,00
1/164100-631000	Telekommunikationsdienste	2222	3222	24	900,00	900,00	813,60	900,00	900,00
1/164100-670000	Versicherungen	2222	3222	24	3 400,00	3 400,00	2 998,11	3 400,00	3 400,00
1/164100-711000	Gebühren f.d.Benütz.v.Gde.Eintr.	2225	3225	24	200,00	200,00	155,85	200,00	200,00
1/164100-754000	Transfers an sonstige Träger des öffentlichen Rechts	2231	3231		15 000,00			15 000,00	
SU 22 / 32	Summe Aufwendungen / Auszahlungen operative Gebarung				21 400,00	6 600,00	4 683,42	21 400,00	6 600,00
SA 0 / SA 1	(0) Nettoergebnis (21 - 22) / (1) Geldfluss operative Gebarung (31 - 32)				-21 400,00	-6 600,00	-4 683,42	-21 400,00	-6 600,00
SA01	Saldo (01) Haushaltsrücklagen (230 - 240)				0,00	0,00	0,00	0,00	0,00
SA00	Saldo (00) Nettoergebnis nach Haushaltsrücklagen (Saldo 0 + Saldo 01)				-21 400,00	-6 600,00	-4 683,42		
Investive Gebarung									
SU 33	Summe Einzahlungen investive Gebarung						0,00	0,00	0,00
SU 34	Summe Auszahlungen investive Gebarung						0,00	0,00	0,00
SA2	Saldo (2) Geldfluss aus der Investiven Gebarung (33 - 34)						0,00	0,00	0,00
SA3	Saldo (3) Nettofinanzierungssaldo (Saldo 1 + Saldo 2)						-21 400,00	-6 600,00	-4 683,42

	MVAG	VC QU	Ergebnisvoranschlag			Finanzierungsvoranschlag					
			EH	FH	VA 2024	VA 2023	RA 2022	VA 2024	VA 2023	RA 2022	
Finanzierungstätigkeit											
SU 35			Summe Einzahlungen aus der Finanzierungstätigkeit					0,00	0,00	0,00	
SU 36			Summe Auszahlungen aus der Finanzierungstätigkeit					0,00	0,00	0,00	
SA4			Saldo (4) Geldfluss aus der Finanzierungstätigkeit (35 – 36)					0,00	0,00	0,00	
SA5			Saldo (5) Geldfluss aus der voranschlagswirksamen Gebarung (Saldo 3 + Saldo 4)					-21 400,00	-6 600,00	-4 683,42	
164200 FF-Altmanns											
Operative Gebarung											
SU 21 / 31			Summe Erträge / Einzahlungen operative Gebarung			0,00	0,00	0,00	0,00	0,00	
1/164200-600000			2222	3222	24	800,00	2 100,00	293,67	800,00	2 100,00	293,67
1/164200-670000			2222	3222	24	500,00	400,00	376,16	500,00	400,00	376,16
1/164200-711000			2225	3225	24	400,00	300,00	289,50	400,00	300,00	289,50
SU 22 / 32			Summe Aufwendungen / Auszahlungen operative Gebarung			1 700,00	2 800,00	959,33	1 700,00	2 800,00	959,33
SA 0 / SA 1			(0) Nettoergebnis (21 - 22) / (1) Geldfluss operative Gebarung (31 – 32)			-1 700,00	-2 800,00	-959,33	-1 700,00	-2 800,00	-959,33
SA01			Saldo (01) Haushaltsrücklagen (230 - 240)			0,00	0,00	0,00	0,00	0,00	0,00
SA00			Saldo (00) Nettoergebnis nach Haushaltsrücklagen (Saldo 0 + Saldo 01)			-1 700,00	-2 800,00	-959,33			
Investive Gebarung											
SU 33			Summe Einzahlungen investive Gebarung					0,00	0,00	0,00	
SU 34			Summe Auszahlungen investive Gebarung					0,00	0,00	0,00	
SA2			Saldo (2) Geldfluss aus der Investiven Gebarung (33 – 34)					0,00	0,00	0,00	
SA3			Saldo (3) Nettofinanzierungssaldo (Saldo 1 + Saldo 2)					-1 700,00	-2 800,00	-959,33	
Finanzierungstätigkeit											
SU 35			Summe Einzahlungen aus der Finanzierungstätigkeit					0,00	0,00	0,00	
SU 36			Summe Auszahlungen aus der Finanzierungstätigkeit					0,00	0,00	0,00	
SA4			Saldo (4) Geldfluss aus der Finanzierungstätigkeit (35 – 36)					0,00	0,00	0,00	
SA5			Saldo (5) Geldfluss aus der voranschlagswirksamen Gebarung (Saldo 3 + Saldo 4)					-1 700,00	-2 800,00	-959,33	
164300 FF-Eberweis											
Operative Gebarung											
2/164300+813000				2127		3 200,00	2 300,00	1 592,59			
6/164300+829910				2116	3116	1	18	40 998,29			40 998,29
2/164300+860000				2121	3121	15		5 998,29			5 998,29
2/164300+861000				2121	3121	15		5 000,00			5 000,00
2/164300+871000				2121	3121	33		5 000,00			5 000,00
SU 21 / 31			Summe Erträge / Einzahlungen operative Gebarung			3 200,00	2 300,00	58 589,17	0,00	0,00	56 996,58

		MVAG		VC QU	Ergebnisvoranschlag			Finanzierungsvoranschlag		
		EH	FH		VA 2024	VA 2023	RA 2022	VA 2024	VA 2023	RA 2022
1/164300-600000	Strom	2222	3222	24	4 300,00	8 000,00	1 595,10	4 300,00	8 000,00	1 595,10
1/164300-614000	Instandhaltung von Gebäuden	2224	3224	24	100,00	100,00	98,40	100,00	100,00	98,40
1/164300-670000	Versicherungen	2222	3222	24	1 700,00	1 700,00	1 503,92	1 700,00	1 700,00	1 503,92
1/164300-680000	Planmäßige Abschreibung	2226			4 900,00	11 300,00	2 428,34			
1/164300-711000	Gebühren f.d.Benütz.v.Gde.Einr.	2225	3225	24	300,00	300,00	259,44	300,00	300,00	259,44
1/164300-729910	Sonstige Aufwendungen	2225	3225	24			40 998,29			40 998,29
SU 22 / 32	Summe Aufwendungen / Auszahlungen operative Gebarung				11 300,00	21 400,00	46 883,49	6 400,00	10 100,00	44 455,15
SA 0 / SA 1	(0) Nettoergebnis (21 - 22) / (1) Geldfluss operative Gebarung (31 - 32)				-8 100,00	-19 100,00	11 705,68	-6 400,00	-10 100,00	12 541,43
SA01	Saldo (01) Haushaltsrücklagen (230 - 240)				0,00	0,00	0,00	0,00	0,00	0,00
SA00	Saldo (00) Nettoergebnis nach Haushaltsrücklagen (Saldo 0 + Saldo 01)				-8 100,00	-19 100,00	11 705,68			
Investive Gebarung										
6/164300+301000	Kapitaltransfers von Ländern, Landesfonds und Landeskammern		3331	1 33						7 000,00
6/164300+307000	Kapitaltransfers von privaten Haushalten und privaten Organisationen ohne Erwerbszweck und andere		3334	1 34						24 851,81
SU 33	Summe Einzahlungen investive Gebarung							0,00	0,00	31 851,81
5/164300-040000	Fahrzeuge		3414	1 41						72 850,10
SU 34	Summe Auszahlungen investive Gebarung							0,00	0,00	72 850,10
SA2	Saldo (2) Geldfluss aus der Investiven Gebarung (33 - 34)							0,00	0,00	-40 998,29
SA3	Saldo (3) Nettofinanzierungssaldo (Saldo 1 + Saldo 2)							-6 400,00	-10 100,00	-28 456,86
Finanzierungstätigkeit										
SU 35	Summe Einzahlungen aus der Finanzierungstätigkeit							0,00	0,00	0,00
SU 36	Summe Auszahlungen aus der Finanzierungstätigkeit							0,00	0,00	0,00
SA4	Saldo (4) Geldfluss aus der Finanzierungstätigkeit (35 - 36)							0,00	0,00	0,00
SA5	Saldo (5) Geldfluss aus der voranschlagswirksamen Gebarung (Saldo 3 + Saldo 4)							-6 400,00	-10 100,00	-28 456,86
164400	FF-Guttenbrunn									
Operative Gebarung										
SU 21 / 31	Summe Erträge / Einzahlungen operative Gebarung				0,00	0,00	0,00	0,00	0,00	0,00
1/164400-600000	Strom	2222	3222	24	700,00	3 000,00	110,45	700,00	3 000,00	110,45
1/164400-614000	Instandhaltung von Gebäuden und Bauten	2224	3224	24			840,95			840,95
1/164400-670000	Versicherungen	2222	3222	24	400,00	400,00	337,00	400,00	400,00	337,00
1/164400-711000	Gebühren für die Benützung von Gemeindeeinrichtungen und Anlagen gemäß FAG	2225	3225	24	200,00	200,00	1 267,93	200,00	200,00	1 267,93
SU 22 / 32	Summe Aufwendungen / Auszahlungen operative Gebarung				1 300,00	3 600,00	2 556,33	1 300,00	3 600,00	2 556,33
SA 0 / SA 1	(0) Nettoergebnis (21 - 22) / (1) Geldfluss operative Gebarung (31 - 32)				-1 300,00	-3 600,00	-2 556,33	-1 300,00	-3 600,00	-2 556,33
SA01	Saldo (01) Haushaltsrücklagen (230 - 240)				0,00	0,00	0,00	0,00	0,00	0,00

	MVAG	VC QU	Ergebnisvoranschlag			Finanzierungsvoranschlag					
			EH	FH	VA 2024	VA 2023	RA 2022	VA 2024	VA 2023	RA 2022	
SA00			Saldo (00) Nettoergebnis nach Haushaltsrücklagen (Saldo 0 + Saldo 01)			-1 300,00	-3 600,00	-2 556,33			
Investive Gebarung											
SU 33			Summe Einzahlungen investive Gebarung					0,00	0,00	0,00	
SU 34			Summe Auszahlungen investive Gebarung					0,00	0,00	0,00	
SA2			Saldo (2) Geldfluss aus der Investiven Gebarung (33 – 34)					0,00	0,00	0,00	
SA3			Saldo (3) Nettofinanzierungssaldo (Saldo 1 + Saldo 2)					-1 300,00	-3 600,00	-2 556,33	
Finanzierungstätigkeit											
SU 35			Summe Einzahlungen aus der Finanzierungstätigkeit					0,00	0,00	0,00	
SU 36			Summe Auszahlungen aus der Finanzierungstätigkeit					0,00	0,00	0,00	
SA4			Saldo (4) Geldfluss aus der Finanzierungstätigkeit (35 – 36)					0,00	0,00	0,00	
SA5			Saldo (5) Geldfluss aus der voranschlagswirksamen Gebarung (Saldo 3 + Saldo 4)					-1 300,00	-3 600,00	-2 556,33	
164500			FF-Haslau								
Operative Gebarung											
SU 21 / 31			Summe Erträge / Einzahlungen operative Gebarung			0,00	0,00	0,00	0,00	0,00	0,00
1/164500-600000			Strom	2222 3222	24	700,00	1 500,00	229,05	700,00	1 500,00	229,05
1/164500-614000			Instandhaltung von Gebaeuden	2224 3224	24	300,00	300,00		300,00	300,00	
1/164500-670000			Versicherungen	2222 3222	24	600,00	600,00	528,13	600,00	600,00	528,13
1/164500-711000			Gebühren für die Benützung von Gemeindeeinrichtungen und Anlagen gemäß FAG	2225 3225	24	1 100,00	1 000,00	4 377,36	1 100,00	1 000,00	4 377,36
SU 22 / 32			Summe Aufwendungen / Auszahlungen operative Gebarung			2 700,00	3 400,00	5 134,54	2 700,00	3 400,00	5 134,54
SA 0 / SA 1			(0) Nettoergebnis (21 - 22) / (1) Geldfluss operative Gebarung (31 – 32)			-2 700,00	-3 400,00	-5 134,54	-2 700,00	-3 400,00	-5 134,54
SA01			Saldo (01) Haushaltsrücklagen (230 - 240)			0,00	0,00	0,00	0,00	0,00	0,00
SA00			Saldo (00) Nettoergebnis nach Haushaltsrücklagen (Saldo 0 + Saldo 01)			-2 700,00	-3 400,00	-5 134,54			
Investive Gebarung											
SU 33			Summe Einzahlungen investive Gebarung					0,00	0,00	0,00	
SU 34			Summe Auszahlungen investive Gebarung					0,00	0,00	0,00	
SA2			Saldo (2) Geldfluss aus der Investiven Gebarung (33 – 34)					0,00	0,00	0,00	
SA3			Saldo (3) Nettofinanzierungssaldo (Saldo 1 + Saldo 2)					-2 700,00	-3 400,00	-5 134,54	
Finanzierungstätigkeit											
SU 35			Summe Einzahlungen aus der Finanzierungstätigkeit					0,00	0,00	0,00	
SU 36			Summe Auszahlungen aus der Finanzierungstätigkeit					0,00	0,00	0,00	
SA4			Saldo (4) Geldfluss aus der Finanzierungstätigkeit (35 – 36)					0,00	0,00	0,00	
SA5			Saldo (5) Geldfluss aus der voranschlagswirksamen Gebarung (Saldo 3 + Saldo 4)					-2 700,00	-3 400,00	-5 134,54	

		MVAG		VC QU	Ergebnisvoranschlag			Finanzierungsvoranschlag		
		EH	FH		VA 2024	VA 2023	RA 2022	VA 2024	VA 2023	RA 2022
164600	FF-Seyfrieds									
Operative Gebarung										
2/164600+813000	Erträge aus der Auflösung von Investitionszuschüssen (Kapitaltransfers)	2127			1 900,00	1 900,00	968,42			
6/164600+829910	Sonstige Erträge	2116	3116	1 18		30 000,00			30 000,00	
2/164600+860000	Transfers von Bund, Bundesfonds und Bundeskammern	2121	3121		50 000,00			50 000,00		
SU 21 / 31	Summe Erträge / Einzahlungen operative Gebarung				51 900,00	31 900,00	968,42	50 000,00	30 000,00	0,00
1/164600-451000	Brennstoffe	2221	3221	23	3 000,00	2 000,00	1 579,00	3 000,00	2 000,00	1 579,00
1/164600-600000	Strom	2222	3222	24	1 600,00	1 800,00	783,25	1 600,00	1 800,00	772,25
1/164600-614000	Instandhaltung von Gebäuden und Bauten	2224	3224	24	200,00	100,00	98,40	200,00	100,00	98,40
1/164600-617000	Instandhaltung von Fahrzeugen	2224	3224	24	100,00	100,00		100,00	100,00	
1/164600-631000	Telekommunikationsdienste	2222	3222	24	500,00	400,00	360,00	500,00	400,00	360,00
1/164600-650000	Zinsen für Finanzschulden in Euro	2241	3241	25	4 000,00			4 000,00		
1/164600-670000	Versicherungen	2222	3222	24	1 100,00	1 100,00	956,93	1 100,00	1 100,00	956,93
1/164600-680000	Planmäßige Abschreibung	2226			4 000,00					
1/164600-710000	Öffentliche Abgaben, ohne Gebühren gemäß FAG	2225	3225	24	500,00	500,00	15,60	500,00	500,00	15,60
1/164600-711000	Gebühren für die Benützung von Gemeindeeinrichtungen und Anlagen gemäß FAG	2225	3225	24	2 000,00	14 200,00	1 079,14	2 000,00	14 200,00	1 079,14
1/164600-754000	Transfers an sonstige Träger des öffentlichen Rechts	2231	3231	26	25 000,00			25 000,00		
SU 22 / 32	Summe Aufwendungen / Auszahlungen operative Gebarung				42 000,00	20 200,00	4 872,32	38 000,00	20 200,00	4 861,32
SA 0 / SA 1	(0) Nettoergebnis (21 - 22) / (1) Geldfluss operative Gebarung (31 - 32)				9 900,00	11 700,00	-3 903,90	12 000,00	9 800,00	-4 861,32
SA01	Saldo (01) Haushaltsrücklagen (230 - 240)				0,00	0,00	0,00	0,00	0,00	0,00
SA00	Saldo (00) Nettoergebnis nach Haushaltsrücklagen (Saldo 0 + Saldo 01)				9 900,00	11 700,00	-3 903,90			
Investive Gebarung										
6/164600+301000	Kapitaltransfers von Ländern, Landesfonds und Landeskammern		3331	1 33				60 000,00		
6/164600+307000	Kapitaltransfers von privaten Haushalten und privaten Organisationen ohne Erwerbszweck und andere		3334	1 34				190 000,00		
SU 33	Summe Einzahlungen investive Gebarung							250 000,00	0,00	0,00
1/164600-010000	Gebäude und Bauten		3413	2 40						620,10
5/164600-040000	Fahrzeuge		3414	1 41				470 000,00	30 000,00	
SU 34	Summe Auszahlungen investive Gebarung							470 000,00	30 000,00	620,10
SA2	Saldo (2) Geldfluss aus der Investiven Gebarung (33 - 34)							-220 000,00	-30 000,00	-620,10
SA3	Saldo (3) Nettofinanzierungssaldo (Saldo 1 + Saldo 2)							-208 000,00	-20 200,00	-5 481,42

		MVAG		VC QU	Ergebnisvoranschlag			Finanzierungsvoranschlag			
		EH	FH		VA 2024	VA 2023	RA 2022	VA 2024	VA 2023	RA 2022	
Finanzierungstätigkeit											
6/164600+346000	Investitionsdarlehen von Finanzunternehmen		3514	1 55					220 000,00		
SU 35	Summe Einzahlungen aus der Finanzierungstätigkeit								220 000,00	0,00	0,00
SU 36	Summe Auszahlungen aus der Finanzierungstätigkeit								0,00	0,00	0,00
SA4	Saldo (4) Geldfluss aus der Finanzierungstätigkeit (35 – 36)								220 000,00	0,00	0,00
SA5	Saldo (5) Geldfluss aus der voranschlagswirksamen Gebarung (Saldo 3 + Saldo 4)								12 000,00	-20 200,00	-5 481,42
164610	Sanierung Löschteich Seyfrieds										
Operative Gebarung											
2/164610+829910	Sonstige Erträge		2116	3116 18				862,61			862,61
SU 21 / 31	Summe Erträge / Einzahlungen operative Gebarung				0,00	0,00		862,61	0,00	0,00	862,61
1/164610-680000	Planmäßige Abschreibung		2226		2 700,00	2 700,00		1 371,01			
1/164610-729910	Sonstige Aufwendungen		2225	3225 24			30 000,00			30 000,00	
5/164610-729910	Sonstige Aufwendungen		2225	3225 1 24				862,61			862,61
SU 22 / 32	Summe Aufwendungen / Auszahlungen operative Gebarung				2 700,00	32 700,00		2 233,62	0,00	30 000,00	862,61
SA 0 / SA 1	(0) Nettoergebnis (21 - 22) / (1) Geldfluss operative Gebarung (31 – 32)				-2 700,00	-32 700,00		-1 371,01	0,00	-30 000,00	0,00
SA01	Saldo (01) Haushaltsrücklagen (230 - 240)				0,00	0,00		0,00	0,00	0,00	0,00
SA00	Saldo (00) Nettoergebnis nach Haushaltsrücklagen (Saldo 0 + Saldo 01)				-2 700,00	-32 700,00		-1 371,01			
Investive Gebarung											
6/164610+301000	Kapitaltransfers von Ländern, Landesfonds und Landeskammern		3331	1 33							51 111,00
6/164610+305000	Kapitaltransfers von Unternehmen (ohne Finanzunternehmen)		3333	1 34							12 804,75
SU 33	Summe Einzahlungen investive Gebarung								0,00	0,00	63 915,75
5/164610-006000	Sonstige Grundstückseinrichtungen		3412	1 40							10 253,14
SU 34	Summe Auszahlungen investive Gebarung								0,00	0,00	10 253,14
SA2	Saldo (2) Geldfluss aus der Investiven Gebarung (33 – 34)				0,00	0,00			0,00	0,00	53 662,61
SA3	Saldo (3) Nettofinanzierungssaldo (Saldo 1 + Saldo 2)				0,00	-30 000,00			0,00	-30 000,00	53 662,61
Finanzierungstätigkeit											
SU 35	Summe Einzahlungen aus der Finanzierungstätigkeit								0,00	0,00	0,00
SU 36	Summe Auszahlungen aus der Finanzierungstätigkeit								0,00	0,00	0,00
SA4	Saldo (4) Geldfluss aus der Finanzierungstätigkeit (35 – 36)								0,00	0,00	0,00
SA5	Saldo (5) Geldfluss aus der voranschlagswirksamen Gebarung (Saldo 3 + Saldo 4)								0,00	-30 000,00	53 662,61
164700	FF-Thaures										
Operative Gebarung											
6/164700+829911	Sonstige Erträge		2116	3116 1 18		71 800,00		15 907,92		71 800,00	15 907,92

		MVAG		VC QU	Ergebnisvoranschlag			Finanzierungsvoranschlag		
		EH	FH		VA 2024	VA 2023	RA 2022	VA 2024	VA 2023	RA 2022
2/164700+860000	Transfers von Bund, Bundesfonds und Bundeskammern	2121	3121	15		28 600,00			28 600,00	
SU 21 / 31	Summe Erträge / Einzahlungen operative Gebarung				0,00	100 400,00	15 907,92	0,00	100 400,00	15 907,92
1/164700-600000	Strom	2222	3222	24	1 900,00	3 000,00	705,41	1 900,00	3 000,00	705,41
1/164700-614000	Instandhaltung von Gebäuden und Bauten	2224	3224	24	100,00	100,00	98,40	100,00	100,00	98,40
1/164700-670000	Versicherungen	2222	3222	24	900,00	800,00	697,63	900,00	800,00	697,63
1/164700-680000	Planmäßige Abschreibung	2226			3 200,00	11 800,00	1 590,79			
1/164700-710000	Steuern und Abgaben	2225	3225	24	200,00	200,00	150,64	200,00	200,00	150,64
1/164700-711000	Gebühren f.d.Benütz.v.Gde.Einr.	2225	3225	24	2 200,00	1 900,00	1 830,91	2 200,00	1 900,00	1 830,91
1/164700-729910	Sonstige Aufwendungen	2225	3225	24		71 800,00	15 907,92		71 800,00	15 907,92
1/164700-754000	Transfers an sonstige Träger des öffentlichen Rechts	2231	3231	26		14 300,00			14 300,00	
SU 22 / 32	Summe Aufwendungen / Auszahlungen operative Gebarung				8 500,00	103 900,00	20 981,70	5 300,00	92 100,00	19 390,91
SA 0 / SA 1	(0) Nettoergebnis (21 - 22) / (1) Geldfluss operative Gebarung (31 - 32)				-8 500,00	-3 500,00	-5 073,78	-5 300,00	8 300,00	-3 482,99
SA01	Saldo (01) Haushaltsrücklagen (230 - 240)				0,00	0,00	0,00	0,00	0,00	0,00
SA00	Saldo (00) Nettoergebnis nach Haushaltsrücklagen (Saldo 0 + Saldo 01)				-8 500,00	-3 500,00	-5 073,78			
Investive Gebarung										
6/164700+301000	Kapitaltransfers von Ländern, Landesfonds und Landeskammern		3331	1 33					55 000,00	
6/164700+307000	Kapitaltransfers von privaten Haushalten und privaten Organisationen ohne Erwerbszweck und andere		3334	1 34					30 900,00	
SU 33	Summe Einzahlungen investive Gebarung							0,00	85 900,00	0,00
5/164700-040000	Fahrzeuge		3414	1 41					157 700,00	15 907,92
SU 34	Summe Auszahlungen investive Gebarung							0,00	157 700,00	15 907,92
SA2	Saldo (2) Geldfluss aus der Investiven Gebarung (33 - 34)							0,00	-71 800,00	-15 907,92
SA3	Saldo (3) Nettofinanzierungssaldo (Saldo 1 + Saldo 2)							-5 300,00	-63 500,00	-19 390,91
Finanzierungstätigkeit										
SU 35	Summe Einzahlungen aus der Finanzierungstätigkeit							0,00	0,00	0,00
SU 36	Summe Auszahlungen aus der Finanzierungstätigkeit							0,00	0,00	0,00
SA4	Saldo (4) Geldfluss aus der Finanzierungstätigkeit (35 - 36)							0,00	0,00	0,00
SA5	Saldo (5) Geldfluss aus der voranschlagswirksamen Gebarung (Saldo 3 + Saldo 4)							-5 300,00	-63 500,00	-19 390,91
17	Katastrophendienst									
170	Allgemeine Angelegenheiten									
170000	Katastrophendienst									
Operative Gebarung										
SU 21 / 31	Summe Erträge / Einzahlungen operative Gebarung				0,00	0,00	0,00	0,00	0,00	0,00

		MVAG VC QU		Ergebnisvoranschlag			Finanzierungsvoranschlag		
		EH	FH	VA 2024	VA 2023	RA 2022	VA 2024	VA 2023	RA 2022
SU 22 / 32	Summe Aufwendungen / Auszahlungen operative Gebarung			0,00	0,00	0,00	0,00	0,00	0,00
SA 0 / SA 1	(0) Nettoergebnis (21 - 22) / (1) Geldfluss operative Gebarung (31 - 32)			0,00	0,00	0,00	0,00	0,00	0,00
SA01	Saldo (01) Haushaltsrücklagen (230 - 240)			0,00	0,00	0,00	0,00	0,00	0,00
SA00	Saldo (00) Nettoergebnis nach Haushaltsrücklagen (Saldo 0 + Saldo 01)			0,00	0,00	0,00			
Investive Gebarung									
2/170000+301000	Kapitaltransfers von Ländern, Landesfonds und Landeskammern		3331 33					40 800,00	
SU 33	Summe Einzahlungen investive Gebarung						0,00	40 800,00	0,00
1/170000-020000	Maschinen und maschinelle Anlagen		3414 2 41					132 000,00	
SU 34	Summe Auszahlungen investive Gebarung						0,00	132 000,00	0,00
SA2	Saldo (2) Geldfluss aus der Investiven Gebarung (33 - 34)						0,00	-91 200,00	0,00
SA3	Saldo (3) Nettofinanzierungssaldo (Saldo 1 + Saldo 2)						0,00	-91 200,00	0,00
Finanzierungstätigkeit									
SU 35	Summe Einzahlungen aus der Finanzierungstätigkeit						0,00	0,00	0,00
SU 36	Summe Auszahlungen aus der Finanzierungstätigkeit						0,00	0,00	0,00
SA4	Saldo (4) Geldfluss aus der Finanzierungstätigkeit (35 - 36)						0,00	0,00	0,00
SA5	Saldo (5) Geldfluss aus der voranschlagswirksamen Gebarung (Saldo 3 + Saldo 4)						0,00	-91 200,00	0,00

		MVAG		VC QU	Ergebnisvoranschlag			Finanzierungsvoranschlag		
		EH	FH		VA 2024	VA 2023	RA 2022	VA 2024	VA 2023	RA 2022
2 Unterricht, Erziehung, Sport und Wissenschaft										
21	Allgemeinbildender Unterricht									
211	Volksschulen									
211000	Volksschule									
Operative Gebarung										
2/211000+810000	Einnahmen aus Leistungen	2114	3114	13	17 000,00	13 000,00	20 629,75	17 000,00	13 000,00	20 753,75
2/211000+810100	Erträge aus Leistungen	2114	3114	13	6 000,00	6 000,00	5 017,70	6 000,00	6 000,00	5 017,70
2/211000+810200	Erträge aus Leistungen	2114	3114	13			837,92			837,92
2/211000+813000	Erträge aus der Auflösung von Investitionszuschüssen (Kapitaltransfers)	2127			3 600,00	2 100,00	2 944,76			
2/211000+816000	Kostenbeiträge	2114	3114	13	100,00	2 900,00	1 406,86	100,00	2 900,00	1 406,86
2/211000+816100	Kostenbeiträge (Kostenersätze) für sonstige Leistungen	2114	3114	13			3 106,25			3 106,25
2/211000+817000	Erträge aus der Auflösung von sonstigen Rückstellungen	2117			700,00					
2/211000+860000	Transfers von Bund, Bundesfonds und Bundeskammern	2121	3121	15			4 465,36			4 465,36
2/211000+861000	Transfers von Ländern, Landesfonds und Landeskammern	2121	3121	15	21 000,00	21 600,00	30 249,96	21 000,00	21 600,00	30 249,96
2/211000+861100	Schuldendienstersatz	2121	3121	15		200,00	367,67		200,00	367,67
SU 21 / 31	Summe Erträge / Einzahlungen operative Gebarung				48 400,00	45 800,00	69 026,23	44 100,00	43 700,00	66 205,47
1/211000-400000	Geringwertige Wirtschaftsgüter des Anlag.	2221	3221	23	6 400,00	800,00	1 240,63	6 400,00	800,00	1 240,63
1/211000-400100	Materialien für Die Entgeltliche Weiterg	2221	3221	23			2 312,40			2 876,40
1/211000-430000	Lebensmittel	2221	3221	23	5 000,00	3 000,00	2 580,10	5 000,00	3 000,00	2 580,10
1/211000-451000	Beheizung	2221	3221	23	25 000,00	25 000,00	15 462,39	25 000,00	25 000,00	21 464,48
1/211000-454000	Reinigungsmittel	2221	3221	23	4 000,00	6 000,00	4 918,36	4 000,00	6 000,00	4 918,36
1/211000-456000	Schreib-, Zeichen- u. sonst. Büromittel	2221	3221	23	2 000,00	2 000,00	1 314,32	2 000,00	2 000,00	1 314,32
1/211000-456100	Lehrmittel	2221	3221	23	4 500,00	2 000,00	2 273,86	4 500,00	2 000,00	2 273,86
1/211000-457000	Druckwerke	2221	3221	23	1 000,00	1 000,00	847,87	1 000,00	1 000,00	847,87
1/211000-459000	Sonstige Verbrauchsgüter	2221	3221	23	300,00	300,00	406,39	300,00	300,00	406,39
1/211000-510000	Geldbezüge der Vertragsbediensteten der Verwaltung	2211	3211	20	79 400,00	71 000,00	65 960,25	79 400,00	71 000,00	65 960,25
1/211000-511000	Bezüge für Vb der Besoldungsgruppe II	2211	3211	20	81 800,00	73 500,00	68 097,88	81 800,00	73 500,00	68 097,88
1/211000-520000	Angestellte Nicht Ganzjährig Beschäftigt	2211	3211	20	400,00	400,00		400,00	400,00	
1/211000-521000	Geldbezüge der Ganzj.Bes.Arbeiter	2211	3211	20	100,00	100,00		100,00	100,00	
1/211000-523000	Bezüge Arbeiter, nicht ganzj. Beschäftigte	2211	3211	20	100,00	100,00		100,00	100,00	
1/211000-564000	Vergütungen für Nebentätigkeit	2211	3211	20	2 000,00	2 000,00	1 584,69	2 000,00	2 000,00	1 584,69
1/211000-565000	Mehrleistungsvergütungen	2211	3211	20	1 500,00	400,00	981,78	1 500,00	400,00	981,78

		MVAG		VC QU	Ergebnisvoranschlag			Finanzierungsvoranschlag		
		EH	FH		VA 2024	VA 2023	RA 2022	VA 2024	VA 2023	RA 2022
1/211000-569000	Sonstige Nebengebühren	2211	3211	20	1 400,00	2 300,00	2 028,91	1 400,00	2 300,00	2 028,91
1/211000-580000	Dgb zum Ausgleichsfonds-Fb.	2212	3212	20	5 600,00	5 800,00	5 204,08	5 600,00	5 800,00	5 204,08
1/211000-582000	Sonstige Dgb zur Soz.Sicherheit	2212	3212	20	35 100,00	31 400,00	29 147,10	35 100,00	31 400,00	29 147,10
1/211000-592000	Dotierung von Rückstellungen für Jubiläumswendungen	2214				600,00	2 495,70			
1/211000-600000	Strom	2222	3222	24	7 400,00	9 600,00	3 971,22	7 400,00	9 600,00	3 971,22
1/211000-614000	Instandhaltung von Gebäuden	2224	3224	24	16 600,00	49 000,00	13 120,63	16 600,00	49 000,00	13 145,03
1/211000-616000	Instandhaltung von Maschinen und maschinellen Anlagen	2224	3224	24	200,00	200,00	70,10	200,00	200,00	70,10
1/211000-618000	Instandhaltung von sonst. Anlagen	2224	3224	24	2 000,00	45 000,00	1 273,22	2 000,00	45 000,00	1 273,22
1/211000-621000	Sonstige Transporte	2222	3222	24	1 700,00	1 500,00		1 700,00	1 500,00	
1/211000-630000	Postdienste	2222	3222	24	300,00	300,00	263,85	300,00	300,00	263,85
1/211000-631000	Telekommunikationsdienste	2222	3222	24	1 300,00	1 300,00	1 039,09	1 300,00	1 300,00	1 039,09
1/211000-670000	Versicherungen	2222	3222	24	5 200,00	4 800,00	4 620,88	5 200,00	4 800,00	4 620,88
1/211000-680000	Planmäßige Abschreibung	2226			68 100,00	69 400,00	69 411,49			
1/211000-700000	Miet-u.Pachtzinse	2223	3223	24	2 500,00	2 000,00	2 044,24	2 500,00	2 000,00	2 044,24
1/211000-710000	Öffentliche Abgaben	2225	3225	24	1 100,00	1 100,00	845,78	1 100,00	1 100,00	845,78
1/211000-711000	Gebühren f.d.Benütz.v.Gde.Einr.	2225	3225	24	14 000,00	14 000,00	11 219,71	14 000,00	14 000,00	11 219,71
1/211000-720100	Kostenbeiträge (Kostenersätze) für Leistungen	2225	3225	24			7 387,50			7 387,50
1/211000-720200	Kostenbeiträge (Kostenersätze) für Leistungen	2225	3225	24			918,75			918,75
1/211000-723000	Repräsentation	2225	3225	24	1 000,00	1 000,00	1 296,96	1 000,00	1 000,00	1 296,96
1/211000-724000	Reisegebuehren	2225	3225	24	500,00	500,00		500,00	500,00	
1/211000-725000	Bibliothekserfordernisse	2225	3225	24	1 500,00	800,00	565,45	1 500,00	800,00	565,45
1/211000-728000	Entgelte für sonst. Leistungen	2225	3225	24	9 300,00	9 300,00	6 216,51	9 300,00	9 300,00	6 216,51
1/211000-729000	Sonstige Ausgaben	2225	3225	24	300,00	300,00	204,00	300,00	300,00	204,00
1/211000-757000	Transfers an private Organisationen ohne Erwerbszweck	2234	3234	27	4 000,00	4 000,00	3 495,90	4 000,00	4 000,00	3 495,90
1/211000-768000	Beistellung von Unterrichtsmaterial	2234	3234	27	100,00	100,00		100,00	100,00	
SU 22 / 32	Summe Aufwendungen / Auszahlungen operative Gebarung				392 700,00	441 900,00	334 821,99	324 600,00	371 900,00	269 505,29
SA 0 / SA 1	(0) Nettoergebnis (21 - 22) / (1) Geldfluss operative Gebarung (31 - 32)				-344 300,00	-396 100,00	-265 795,76	-280 500,00	-328 200,00	-203 299,82
SA01	Saldo (01) Haushaltsrücklagen (230 - 240)				0,00	0,00	0,00	0,00	0,00	0,00
SA00	Saldo (00) Nettoergebnis nach Haushaltsrücklagen (Saldo 0 + Saldo 01)				-344 300,00	-396 100,00	-265 795,76			
Investive Gebarung										
2/211000+301000	Kapitaltransfers von Ländern, Landesfonds und Landeskammern		3331	33				20 000,00		
SU 33	Summe Einzahlungen investive Gebarung							20 000,00	0,00	0,00
1/211000-006000	Sonstige Grundstückseinrichtungen		3412	2 40				4 200,00		
1/211000-020000	Ankauf von Maschinen		3414	2 41						1 026,40

		MVAG		VC	QU	Ergebnisvoranschlag			Finanzierungsvoranschlag		
		EH	FH			VA 2024	VA 2023	RA 2022	VA 2024	VA 2023	RA 2022
1/211000-042000	Schulmöbel, Lehrmittel		3415	2	41				8 000,00	14 600,00	
SU 34	Summe Auszahlungen investive Gebarung								12 200,00	14 600,00	1 026,40
SA2	Saldo (2) Geldfluss aus der Investiven Gebarung (33 – 34)								7 800,00	-14 600,00	-1 026,40
SA3	Saldo (3) Nettofinanzierungssaldo (Saldo 1 + Saldo 2)								-272 700,00	-342 800,00	-204 326,22
Finanzierungstätigkeit											
SU 35	Summe Einzahlungen aus der Finanzierungstätigkeit								0,00	0,00	0,00
1/211000-346000	Tilgung von Bankdarlehen		3614		65					100,00	
SU 36	Summe Auszahlungen aus der Finanzierungstätigkeit								0,00	100,00	0,00
SA4	Saldo (4) Geldfluss aus der Finanzierungstätigkeit (35 – 36)								0,00	-100,00	0,00
SA5	Saldo (5) Geldfluss aus der voranschlagswirksamen Gebarung (Saldo 3 + Saldo 4)								-272 700,00	-342 900,00	-204 326,22
211100	Sanierung Volksschule										
Operative Gebarung											
6/211100+829910	Sonstige Erträge		2116	3116	1 18			54 587,91			54 587,91
SU 21 / 31	Summe Erträge / Einzahlungen operative Gebarung					0,00	0,00	54 587,91	0,00	0,00	54 587,91
1/211100-680000	Planmäßige Abschreibung		2226			6 800,00	6 800,00	4 836,47			
1/211100-729910	Sonstige Aufwendungen		2225	3225	24			54 587,91			54 587,91
SU 22 / 32	Summe Aufwendungen / Auszahlungen operative Gebarung					6 800,00	6 800,00	59 424,38	0,00	0,00	54 587,91
SA 0 / SA 1	(0) Nettoergebnis (21 - 22) / (1) Geldfluss operative Gebarung (31 – 32)					-6 800,00	-6 800,00	-4 836,47	0,00	0,00	0,00
SA01	Saldo (01) Haushaltsrücklagen (230 - 240)					0,00	0,00	0,00	0,00	0,00	0,00
SA00	Saldo (00) Nettoergebnis nach Haushaltsrücklagen (Saldo 0 + Saldo 01)					-6 800,00	-6 800,00	-4 836,47			
Investive Gebarung											
6/211100+301000	Kapitaltransfers von Ländern, Landesfonds und Landeskammern		3331	1	33						18 600,00
SU 33	Summe Einzahlungen investive Gebarung								0,00	0,00	18 600,00
5/211100-010000	Gebäude und Bauten		3413	1	40						73 187,91
SU 34	Summe Auszahlungen investive Gebarung								0,00	0,00	73 187,91
SA2	Saldo (2) Geldfluss aus der Investiven Gebarung (33 – 34)								0,00	0,00	-54 587,91
SA3	Saldo (3) Nettofinanzierungssaldo (Saldo 1 + Saldo 2)								0,00	0,00	-54 587,91
Finanzierungstätigkeit											
SU 35	Summe Einzahlungen aus der Finanzierungstätigkeit								0,00	0,00	0,00
SU 36	Summe Auszahlungen aus der Finanzierungstätigkeit								0,00	0,00	0,00
SA4	Saldo (4) Geldfluss aus der Finanzierungstätigkeit (35 – 36)								0,00	0,00	0,00
SA5	Saldo (5) Geldfluss aus der voranschlagswirksamen Gebarung (Saldo 3 + Saldo 4)								0,00	0,00	-54 587,91

		MVAG		VC QU	Ergebnisvoranschlag			Finanzierungsvoranschlag		
		EH	FH		VA 2024	VA 2023	RA 2022	VA 2024	VA 2023	RA 2022
212	Mittelschulen									
212000	Mittelschulen									
Operative Gebarung										
SU 21 / 31	Summe Erträge / Einzahlungen operative Gebarung				0,00	0,00	0,00	0,00	0,00	0,00
1/212000-752000	Transfers an Gemeinden, Gemeindeverbände (ohne marktbestimmte Tätigkeit) und Gemeindefonds	2231	3231	26	372 500,00	346 600,00	241 016,37	372 500,00	346 600,00	241 016,37
SU 22 / 32	Summe Aufwendungen / Auszahlungen operative Gebarung				372 500,00	346 600,00	241 016,37	372 500,00	346 600,00	241 016,37
SA 0 / SA 1	(0) Nettoergebnis (21 - 22) / (1) Geldfluss operative Gebarung (31 - 32)				-372 500,00	-346 600,00	-241 016,37	-372 500,00	-346 600,00	-241 016,37
SA01	Saldo (01) Haushaltsrücklagen (230 - 240)				0,00	0,00	0,00	0,00	0,00	0,00
SA00	Saldo (00) Nettoergebnis nach Haushaltsrücklagen (Saldo 0 + Saldo 01)				-372 500,00	-346 600,00	-241 016,37			
Investive Gebarung										
SU 33	Summe Einzahlungen investive Gebarung							0,00	0,00	0,00
SU 34	Summe Auszahlungen investive Gebarung							0,00	0,00	0,00
SA2	Saldo (2) Geldfluss aus der Investiven Gebarung (33 - 34)							0,00	0,00	0,00
SA3	Saldo (3) Nettofinanzierungssaldo (Saldo 1 + Saldo 2)							-372 500,00	-346 600,00	-241 016,37
Finanzierungstätigkeit										
SU 35	Summe Einzahlungen aus der Finanzierungstätigkeit							0,00	0,00	0,00
SU 36	Summe Auszahlungen aus der Finanzierungstätigkeit							0,00	0,00	0,00
SA4	Saldo (4) Geldfluss aus der Finanzierungstätigkeit (35 - 36)							0,00	0,00	0,00
SA5	Saldo (5) Geldfluss aus der voranschlagswirksamen Gebarung (Saldo 3 + Saldo 4)							-372 500,00	-346 600,00	-241 016,37
213	Sonderschulen									
213000	Sonderschulen									
Operative Gebarung										
SU 21 / 31	Summe Erträge / Einzahlungen operative Gebarung				0,00	0,00	0,00	0,00	0,00	0,00
1/213000-752000	Transfers an Gemeinden, Gemeindeverbände (ohne marktbestimmte Tätigkeit) und Gemeindefonds	2231	3231	26	20 900,00	31 400,00	19 493,20	20 900,00	31 400,00	19 493,20
SU 22 / 32	Summe Aufwendungen / Auszahlungen operative Gebarung				20 900,00	31 400,00	19 493,20	20 900,00	31 400,00	19 493,20
SA 0 / SA 1	(0) Nettoergebnis (21 - 22) / (1) Geldfluss operative Gebarung (31 - 32)				-20 900,00	-31 400,00	-19 493,20	-20 900,00	-31 400,00	-19 493,20
SA01	Saldo (01) Haushaltsrücklagen (230 - 240)				0,00	0,00	0,00	0,00	0,00	0,00
SA00	Saldo (00) Nettoergebnis nach Haushaltsrücklagen (Saldo 0 + Saldo 01)				-20 900,00	-31 400,00	-19 493,20			
Investive Gebarung										
SU 33	Summe Einzahlungen investive Gebarung							0,00	0,00	0,00
SU 34	Summe Auszahlungen investive Gebarung							0,00	0,00	0,00
SA2	Saldo (2) Geldfluss aus der Investiven Gebarung (33 - 34)							0,00	0,00	0,00

	MVAG	VC QU	Ergebnisvoranschlag			Finanzierungsvoranschlag					
			EH	FH	VA 2024	VA 2023	RA 2022	VA 2024	VA 2023	RA 2022	
SA3											
			Saldo (3) Nettofinanzierungssaldo (Saldo 1 + Saldo 2)						-20 900,00	-31 400,00	-19 493,20
Finanzierungstätigkeit											
SU 35									0,00	0,00	0,00
			Summe Einzahlungen aus der Finanzierungstätigkeit						0,00	0,00	0,00
SU 36									0,00	0,00	0,00
			Summe Auszahlungen aus der Finanzierungstätigkeit						0,00	0,00	0,00
SA4									0,00	0,00	0,00
			Saldo (4) Geldfluss aus der Finanzierungstätigkeit (35 – 36)						0,00	0,00	0,00
SA5									-20 900,00	-31 400,00	-19 493,20
			Saldo (5) Geldfluss aus der voranschlagswirksamen Gebarung (Saldo 3 + Saldo 4)						-20 900,00	-31 400,00	-19 493,20
214 Polytechnische Schulen											
214000 Schulen der Polytechn. Lehrgänge											
Operative Gebarung											
SU 21 / 31									0,00	0,00	0,00
			Summe Erträge / Einzahlungen operative Gebarung			0,00	0,00	0,00	0,00	0,00	0,00
1/214000-752000			2231	3231	26	28 000,00	20 000,00	15 722,14	28 000,00	20 000,00	15 722,14
			Transfers an Gemeinden, Gemeindeverbände (ohne marktbestimmte Tätigkeit) und Gemeindefonds								
SU 22 / 32						28 000,00	20 000,00	15 722,14	28 000,00	20 000,00	15 722,14
			Summe Aufwendungen / Auszahlungen operative Gebarung			28 000,00	20 000,00	15 722,14	28 000,00	20 000,00	15 722,14
SA 0 / SA 1						-28 000,00	-20 000,00	-15 722,14	-28 000,00	-20 000,00	-15 722,14
			(0) Nettoergebnis (21 - 22) / (1) Geldfluss operative Gebarung (31 – 32)			-28 000,00	-20 000,00	-15 722,14	-28 000,00	-20 000,00	-15 722,14
SA01						0,00	0,00	0,00	0,00	0,00	0,00
			Saldo (01) Haushaltsrücklagen (230 - 240)			0,00	0,00	0,00	0,00	0,00	0,00
SA00						-28 000,00	-20 000,00	-15 722,14			
			Saldo (00) Nettoergebnis nach Haushaltsrücklagen (Saldo 0 + Saldo 01)			-28 000,00	-20 000,00	-15 722,14			
Investive Gebarung											
SU 33									0,00	0,00	0,00
			Summe Einzahlungen investive Gebarung						0,00	0,00	0,00
SU 34									0,00	0,00	0,00
			Summe Auszahlungen investive Gebarung						0,00	0,00	0,00
SA2									0,00	0,00	0,00
			Saldo (2) Geldfluss aus der Investiven Gebarung (33 – 34)						0,00	0,00	0,00
SA3									-28 000,00	-20 000,00	-15 722,14
			Saldo (3) Nettofinanzierungssaldo (Saldo 1 + Saldo 2)						-28 000,00	-20 000,00	-15 722,14
Finanzierungstätigkeit											
SU 35									0,00	0,00	0,00
			Summe Einzahlungen aus der Finanzierungstätigkeit						0,00	0,00	0,00
SU 36									0,00	0,00	0,00
			Summe Auszahlungen aus der Finanzierungstätigkeit						0,00	0,00	0,00
SA4									0,00	0,00	0,00
			Saldo (4) Geldfluss aus der Finanzierungstätigkeit (35 – 36)						0,00	0,00	0,00
SA5									-28 000,00	-20 000,00	-15 722,14
			Saldo (5) Geldfluss aus der voranschlagswirksamen Gebarung (Saldo 3 + Saldo 4)						-28 000,00	-20 000,00	-15 722,14
22 Berufsbildender Unterricht; Anstalten der Bildung für Lehrerinnen und Lehrer sowie Erzieherinnen und Erzieher											
220 Berufsbildende Pflichtschulen											
220000 Berufsbildende Pflichtschulen											
Operative Gebarung											
SU 21 / 31									0,00	0,00	0,00
			Summe Erträge / Einzahlungen operative Gebarung			0,00	0,00	0,00	0,00	0,00	0,00
1/220000-751000			2231	3231	26	71 900,00	75 000,00	69 960,00	71 900,00	75 000,00	69 960,00
			Transfers an Länder, Landesfonds und Landeskammern								
SU 22 / 32						71 900,00	75 000,00	69 960,00	71 900,00	75 000,00	69 960,00
			Summe Aufwendungen / Auszahlungen operative Gebarung			71 900,00	75 000,00	69 960,00	71 900,00	75 000,00	69 960,00

	MVAG	VC QU	Ergebnisvoranschlag			Finanzierungsvoranschlag				
			EH	FH	VA 2024	VA 2023	RA 2022	VA 2024	VA 2023	RA 2022
SA 0 / SA 1	(0) Nettoergebnis (21 - 22) / (1) Geldfluss operative Gebarung (31 – 32)				-71 900,00	-75 000,00	-69 960,00	-71 900,00	-75 000,00	-69 960,00
SA01	Saldo (01) Haushaltsrücklagen (230 - 240)				0,00	0,00	0,00	0,00	0,00	0,00
SA00	Saldo (00) Nettoergebnis nach Haushaltsrücklagen (Saldo 0 + Saldo 01)				-71 900,00	-75 000,00	-69 960,00			
Investive Gebarung										
SU 33	Summe Einzahlungen investive Gebarung							0,00	0,00	0,00
SU 34	Summe Auszahlungen investive Gebarung							0,00	0,00	0,00
SA2	Saldo (2) Geldfluss aus der Investiven Gebarung (33 – 34)							0,00	0,00	0,00
SA3	Saldo (3) Nettofinanzierungssaldo (Saldo 1 + Saldo 2)							-71 900,00	-75 000,00	-69 960,00
Finanzierungstätigkeit										
SU 35	Summe Einzahlungen aus der Finanzierungstätigkeit							0,00	0,00	0,00
SU 36	Summe Auszahlungen aus der Finanzierungstätigkeit							0,00	0,00	0,00
SA4	Saldo (4) Geldfluss aus der Finanzierungstätigkeit (35 – 36)							0,00	0,00	0,00
SA5	Saldo (5) Geldfluss aus der voranschlagswirksamen Gebarung (Saldo 3 + Saldo 4)							-71 900,00	-75 000,00	-69 960,00
24 Vorschulische Erziehung										
240 Kindergärten										
240000 Kindergärten										
Operative Gebarung										
2/240000+813000	Erträge aus der Auflösung von Investitionszuschüssen (Kapitaltransfers)	2127								-100,00
SU 21 / 31	Summe Erträge / Einzahlungen operative Gebarung				0,00	-100,00	0,00	0,00	0,00	0,00
1/240000-680000	Planmäßige Abschreibung	2226			72 000,00	72 000,00	72 018,90			
SU 22 / 32	Summe Aufwendungen / Auszahlungen operative Gebarung				72 000,00	72 000,00	72 018,90	0,00	0,00	0,00
SA 0 / SA 1	(0) Nettoergebnis (21 - 22) / (1) Geldfluss operative Gebarung (31 – 32)				-72 000,00	-72 100,00	-72 018,90	0,00	0,00	0,00
SA01	Saldo (01) Haushaltsrücklagen (230 - 240)				0,00	0,00	0,00	0,00	0,00	0,00
SA00	Saldo (00) Nettoergebnis nach Haushaltsrücklagen (Saldo 0 + Saldo 01)				-72 000,00	-72 100,00	-72 018,90			
Investive Gebarung										
SU 33	Summe Einzahlungen investive Gebarung							0,00	0,00	0,00
SU 34	Summe Auszahlungen investive Gebarung							0,00	0,00	0,00
SA2	Saldo (2) Geldfluss aus der Investiven Gebarung (33 – 34)							0,00	0,00	0,00
SA3	Saldo (3) Nettofinanzierungssaldo (Saldo 1 + Saldo 2)							0,00	0,00	0,00
Finanzierungstätigkeit										
SU 35	Summe Einzahlungen aus der Finanzierungstätigkeit							0,00	0,00	0,00
SU 36	Summe Auszahlungen aus der Finanzierungstätigkeit							0,00	0,00	0,00
SA4	Saldo (4) Geldfluss aus der Finanzierungstätigkeit (35 – 36)							0,00	0,00	0,00
SA5	Saldo (5) Geldfluss aus der voranschlagswirksamen Gebarung (Saldo 3 + Saldo 4)							0,00	0,00	0,00

		MVAG		VC QU	Ergebnisvoranschlag			Finanzierungsvoranschlag		
		EH	FH		VA 2024	VA 2023	RA 2022	VA 2024	VA 2023	RA 2022
240100	Kindergärten									
Operative Gebarung										
2/240100+810000	Elternbeiträge	2114	3114	13	10 600,00	10 000,00	9 523,45	10 600,00	10 000,00	9 272,11
2/240100+810100	Erträge aus Leistungen	2114	3114	13		5 000,00	5 189,14		5 000,00	5 189,14
2/240100+810200	Erträge aus Leistungen Nachmittagsbetr./Ferienbetr.	2114	3114	13	5 000,00	7 500,00	7 779,15	5 000,00	7 500,00	8 080,05
2/240100+810300	Erträge aus Leistungen Konsumationsbeitrag	2114	3114	13	2 000,00	2 000,00	1 894,58	2 000,00	2 000,00	1 961,84
2/240100+811000	Essen Kostenersatz	2115	3115	14	2 000,00			2 000,00		
2/240100+813000	Erträge aus der Auflösung von Investitionszuschüssen (Kapitaltransfers)	2127			400,00	100,00				
2/240100+817000	Erträge aus der Auflösung von sonstigen Rückstellungen	2117			3 000,00		18 997,41			
2/240100+829000	Sonstige Einnahmen	2116	3116	18			470,27			470,27
6/240100+829910	Sonstige Erträge	2116	3116	1 18			24 942,36			24 942,36
2/240100+860000	Transfers von Bund, Bundesfonds und Bundeskammern	2121	3121	15	20 000,00		7 120,35	20 000,00		7 120,35
2/240100+861000	Transfers von Ländern, Landesfonds und Landeskammern	2121	3121	15		37 800,00	46 567,97		37 800,00	46 567,97
2/240100+863000	Transfers von sonstigen Trägern öffentlichen Rechts und Sozialversicherungsträgern	2121	3121	15	200,00	1 800,00	3 524,48	200,00	1 800,00	3 524,48
SU 21 / 31	Summe Erträge / Einzahlungen operative Gebarung				43 200,00	64 200,00	126 009,16	39 800,00	64 100,00	107 128,57
1/240100-400000	Geringwertige Wirtschaftsgüter	2221	3221	23	5 100,00	3 500,00	1 272,90	5 100,00	3 500,00	1 272,90
1/240100-400100	Materialien für Die Entgeltliche Weiterg	2221	3221	23			243,25			243,25
1/240100-413000	Handelswaren	2221	3221	23			1 618,20			1 968,68
1/240100-430000	Lebensmittel	2221	3221	23	5 000,00	4 000,00	2 886,92	5 000,00	4 000,00	2 886,92
1/240100-430100	Jause	2221	3221	23	800,00	1 000,00	466,28	800,00	1 000,00	466,28
1/240100-431000	Futtermittel	2221	3221	23	100,00	100,00	11,94	100,00	100,00	11,94
1/240100-451000	Beheizung	2221	3221	23	12 000,00	12 000,00	8 776,64	12 000,00	12 000,00	8 776,64
1/240100-454000	Reinigungsmittel	2221	3221	23	4 000,00	4 000,00	5 774,96	4 000,00	4 000,00	5 774,96
1/240100-456000	Büromaterial	2221	3221	23	600,00	600,00	438,61	600,00	600,00	438,61
1/240100-456200	Anschaffung v.Spielen aus Elternbeiträgen	2221	3221	23	9 300,00	9 300,00	8 390,98	9 300,00	9 300,00	8 390,98
1/240100-457000	Druckwerke	2221	3221	23	300,00	300,00	171,04	300,00	300,00	171,04
1/240100-459000	Sonstige Verbrauchsgüter	2221	3221	23	100,00			100,00		
1/240100-511000	Bezüge Vertragsbedienstete Schema II	2211	3211	20	278 500,00	248 000,00	244 572,47	278 500,00	248 000,00	244 572,47
1/240100-523000	Arbeiter nicht ganzjährig beschäftigt	2211	3211	20	300,00	300,00		300,00	300,00	
1/240100-569000	Sonstige Nebengebuehren	2211	3211	20	1 500,00	1 300,00	1 340,60	1 500,00	1 300,00	1 340,60
1/240100-580000	Dgb zum Ausgleichsfonds-Fb.	2212	3212	20	10 100,00	9 800,00	8 699,58	10 100,00	9 800,00	8 699,58
1/240100-582000	Sonstige Dgb zur Soz.Sicherheit	2212	3212	20	59 900,00	54 200,00	49 834,63	59 900,00	54 200,00	49 834,63

		MVAG		VC QU	Ergebnisvoranschlag			Finanzierungsvoranschlag			
		EH	FH		VA 2024	VA 2023	RA 2022	VA 2024	VA 2023	RA 2022	
1/240100-592000	Dotierung von Rückstellungen für Jubiläumszuwendungen	2214				1 600,00		3 747,23			
1/240100-600000	Strom	2222	3222	24	10 300,00	16 500,00	2 541,77	10 300,00	16 500,00	2 541,77	
1/240100-614000	Instandhaltung der Gebäude	2224	3224	24	17 000,00	8 500,00	5 308,02	17 000,00	8 500,00	5 308,02	
1/240100-616000	Instandhaltung von Maschinen und maschinellen Anlagen	2224	3224	24	100,00	100,00	25,82	100,00	100,00	25,82	
1/240100-618000	Instandhaltung der Einrichtung	2224	3224	24	500,00	1 000,00	613,48	500,00	1 000,00	613,48	
1/240100-619000	Instandhaltung von Sonderanlagen	2224	3224	24	8 300,00	300,00	33,45	8 300,00	300,00	33,45	
1/240100-630000	Postdienste	2222	3222	24	200,00	200,00		200,00	200,00		
1/240100-631000	Telekommunikationsdienste	2222	3222	24	1 400,00	1 300,00	1 427,48	1 400,00	1 300,00	1 427,48	
1/240100-650000	Kreditzinsen	2241	3241	25	26 000,00	23 700,00	16 001,92	26 000,00	23 700,00	16 001,92	
1/240100-670000	Versicherungen	2222	3222	24	3 400,00	3 000,00	2 891,27	3 400,00	3 000,00	2 891,27	
1/240100-680000	Planmäßige Abschreibung	2226			2 800,00	2 900,00	2 012,30				
1/240100-683000	Verluste aus dem Abgang von Sachanlagen und immateriellen Vermögenswerten	2226					126,07				
1/240100-700000	Miet- und Pachtaufwand	2223	3223	24	1 000,00	900,00	855,12	1 000,00	900,00	855,12	
1/240100-710000	Steuern und Abgaben	2225	3225	24	1 500,00	1 500,00	1 480,17	1 500,00	1 500,00	1 480,17	
1/240100-711000	Gebühren f.d.Benütz.v.Gde.Eintr.	2225	3225	24	5 500,00	5 000,00	4 935,08	5 500,00	5 000,00	4 935,08	
1/240100-720100	Kostenbeiträge (Kostensätze) für Leistungen	2225	3225	24			7 500,00			7 500,00	
1/240100-720200	Kostenbeiträge (Kostensätze) für Leistungen	2225	3225	24			456,25			456,25	
1/240100-724000	Reisegebühren	2225	3225	24	1 200,00	500,00	437,45	1 200,00	500,00	437,45	
1/240100-728000	Entgelte für Sonst.Leistungen	2225	3225	24	1 500,00	1 500,00	948,21	1 500,00	1 500,00	948,21	
1/240100-729000	Sonstige Ausgaben	2225	3225	24	200,00	200,00	557,86	200,00	200,00	557,86	
1/240100-729910	Sonstige Aufwendungen	2225	3225	24			24 942,36			24 942,36	
SU 22 / 32	Summe Aufwendungen / Auszahlungen operative Gebarung				468 500,00	417 100,00	411 340,31	465 700,00	412 600,00	405 805,19	
SA 0 / SA 1	(0) Nettoergebnis (21 - 22) / (1) Geldfluss operative Gebarung (31 - 32)				-425 300,00	-352 900,00	-285 331,15	-425 900,00	-348 500,00	-298 676,62	
SA01	Saldo (01) Haushaltsrücklagen (230 - 240)				0,00	0,00	0,00	0,00	0,00	0,00	
SA00	Saldo (00) Nettoergebnis nach Haushaltsrücklagen (Saldo 0 + Saldo 01)				-425 300,00	-352 900,00	-285 331,15				
Investive Gebarung											
6/240100+301000	Kapitaltransfers von Ländern, Landesfonds und Landeskammern		3331	1 33							8 800,00
SU 33	Summe Einzahlungen investive Gebarung							0,00	0,00		8 800,00
5/240100-004000	Herstellungskosten		3412	1 40							33 742,36
1/240100-020000	Ankauf von Maschinen		3414	2 41					1 500,00		
1/240100-050000	Sonderanlagen		3412	2 40							140,08
SU 34	Summe Auszahlungen investive Gebarung							0,00	1 500,00		33 882,44
SA2	Saldo (2) Geldfluss aus der Investiven Gebarung (33 - 34)							0,00	-1 500,00		-25 082,44

		MVAG		VC QU	Ergebnisvoranschlag			Finanzierungsvoranschlag		
		EH	FH		VA 2024	VA 2023	RA 2022	VA 2024	VA 2023	RA 2022
SA3	Saldo (3) Nettofinanzierungssaldo (Saldo 1 + Saldo 2)							-425 900,00	-350 000,00	-323 759,06
Finanzierungstätigkeit										
SU 35	Summe Einzahlungen aus der Finanzierungstätigkeit							0,00	0,00	0,00
1/240100-346000	Tilgung von Bankdarlehen		3614	65				52 000,00	50 500,00	55 091,78
SU 36	Summe Auszahlungen aus der Finanzierungstätigkeit							52 000,00	50 500,00	55 091,78
SA4	Saldo (4) Geldfluss aus der Finanzierungstätigkeit (35 – 36)							-52 000,00	-50 500,00	-55 091,78
SA5	Saldo (5) Geldfluss aus der voranschlagswirksamen Gebarung (Saldo 3 + Saldo 4)							-477 900,00	-400 500,00	-378 850,84
240200 Kindergärten										
Operative Gebarung										
2/240200+810000	Erträge aus Leistungen	2114	3114	13	5 000,00	2 000,00		5 000,00	2 000,00	
SU 21 / 31	Summe Erträge / Einzahlungen operative Gebarung				5 000,00	2 000,00	0,00	5 000,00	2 000,00	0,00
1/240200-728000	Entgelte für sonstige Leistungen	2225	3225	24	15 400,00	5 800,00		15 400,00	5 800,00	
SU 22 / 32	Summe Aufwendungen / Auszahlungen operative Gebarung				15 400,00	5 800,00	0,00	15 400,00	5 800,00	0,00
SA 0 / SA 1	(0) Nettoergebnis (21 - 22) / (1) Geldfluss operative Gebarung (31 – 32)				-10 400,00	-3 800,00	0,00	-10 400,00	-3 800,00	0,00
SA01	Saldo (01) Haushaltsrücklagen (230 - 240)				0,00	0,00	0,00	0,00	0,00	0,00
SA00	Saldo (00) Nettoergebnis nach Haushaltsrücklagen (Saldo 0 + Saldo 01)				-10 400,00	-3 800,00	0,00	0,00	0,00	0,00
Investive Gebarung										
SU 33	Summe Einzahlungen investive Gebarung							0,00	0,00	0,00
SU 34	Summe Auszahlungen investive Gebarung							0,00	0,00	0,00
SA2	Saldo (2) Geldfluss aus der Investiven Gebarung (33 – 34)							0,00	0,00	0,00
SA3	Saldo (3) Nettofinanzierungssaldo (Saldo 1 + Saldo 2)							-10 400,00	-3 800,00	0,00
Finanzierungstätigkeit										
SU 35	Summe Einzahlungen aus der Finanzierungstätigkeit							0,00	0,00	0,00
SU 36	Summe Auszahlungen aus der Finanzierungstätigkeit							0,00	0,00	0,00
SA4	Saldo (4) Geldfluss aus der Finanzierungstätigkeit (35 – 36)							0,00	0,00	0,00
SA5	Saldo (5) Geldfluss aus der voranschlagswirksamen Gebarung (Saldo 3 + Saldo 4)							-10 400,00	-3 800,00	0,00
26 Sport und außerschulische Leibeserziehung										
262 Sportplätze										
262000 Sportplätze										
Operative Gebarung										
2/262000+813000	Erträge aus der Auflösung von Investitionszuschüssen (Kapitaltransfers)		2127		100,00					
SU 21 / 31	Summe Erträge / Einzahlungen operative Gebarung				100,00	0,00	0,00	0,00	0,00	0,00
1/262000-680000	Planmäßige Abschreibung		2226		700,00					
SU 22 / 32	Summe Aufwendungen / Auszahlungen operative Gebarung				700,00	0,00	0,00	0,00	0,00	0,00

	MVAG	VC QU	Ergebnisvoranschlag			Finanzierungsvoranschlag				
			EH	FH	VA 2024	VA 2023	RA 2022	VA 2024	VA 2023	RA 2022
SA 0 / SA 1	(0) Nettoergebnis (21 - 22) / (1) Geldfluss operative Gebarung (31 - 32)				-600,00	0,00	0,00	0,00	0,00	0,00
SA01	Saldo (01) Haushaltsrücklagen (230 - 240)				0,00	0,00	0,00	0,00	0,00	0,00
SA00	Saldo (00) Nettoergebnis nach Haushaltsrücklagen (Saldo 0 + Saldo 01)				-600,00	0,00	0,00			
Investive Gebarung										
2/262000+300000	Kapitaltransfers von Bund, Bundesfonds und Bundeskammern	3331	33					900,00	3 600,00	
2/262000+301000	Kapitaltransfers von Ländern, Landesfonds und Landeskammern	3331	33					7 200,00	7 000,00	
SU 33	Summe Einzahlungen investive Gebarung							8 100,00	10 600,00	0,00
1/262000-050000	Sonderanlagen	3412	2 40						23 000,00	
SU 34	Summe Auszahlungen investive Gebarung							0,00	23 000,00	0,00
SA2	Saldo (2) Geldfluss aus der Investiven Gebarung (33 - 34)							8 100,00	-12 400,00	0,00
SA3	Saldo (3) Nettofinanzierungssaldo (Saldo 1 + Saldo 2)							8 100,00	-12 400,00	0,00
Finanzierungstätigkeit										
SU 35	Summe Einzahlungen aus der Finanzierungstätigkeit							0,00	0,00	0,00
SU 36	Summe Auszahlungen aus der Finanzierungstätigkeit							0,00	0,00	0,00
SA4	Saldo (4) Geldfluss aus der Finanzierungstätigkeit (35 - 36)							0,00	0,00	0,00
SA5	Saldo (5) Geldfluss aus der voranschlagswirksamen Gebarung (Saldo 3 + Saldo 4)							8 100,00	-12 400,00	0,00
266	Wintersportanlagen									
266000	Wintersportanlagen									
Operative Gebarung										
SU 21 / 31	Summe Erträge / Einzahlungen operative Gebarung				0,00	0,00	0,00	0,00	0,00	0,00
1/266000-452000	Treibstoffe f.Fahrzeuge	2221	3221	23	200,00	200,00		200,00	200,00	37,08
1/266000-616000	Instandhaltung von Maschinen	2224	3224	24	600,00	600,00	14,40	600,00	600,00	14,40
1/266000-720100	Kostenbeiträge (Kostensätze) für Leistungen	2225	3225	24			225,00			225,00
1/266000-728000	Entgelte für Sonst.Leistungen	2225	3225	24	500,00	500,00		500,00	500,00	
SU 22 / 32	Summe Aufwendungen / Auszahlungen operative Gebarung				1 300,00	1 300,00	239,40	1 300,00	1 300,00	276,48
SA 0 / SA 1	(0) Nettoergebnis (21 - 22) / (1) Geldfluss operative Gebarung (31 - 32)				-1 300,00	-1 300,00	-239,40	-1 300,00	-1 300,00	-276,48
SA01	Saldo (01) Haushaltsrücklagen (230 - 240)				0,00	0,00	0,00	0,00	0,00	0,00
SA00	Saldo (00) Nettoergebnis nach Haushaltsrücklagen (Saldo 0 + Saldo 01)				-1 300,00	-1 300,00	-239,40			
Investive Gebarung										
SU 33	Summe Einzahlungen investive Gebarung							0,00	0,00	0,00
SU 34	Summe Auszahlungen investive Gebarung							0,00	0,00	0,00
SA2	Saldo (2) Geldfluss aus der Investiven Gebarung (33 - 34)							0,00	0,00	0,00
SA3	Saldo (3) Nettofinanzierungssaldo (Saldo 1 + Saldo 2)							-1 300,00	-1 300,00	-276,48

	MVAG	VC QU	Ergebnisvoranschlag			Finanzierungsvoranschlag				
			EH	FH	VA 2024	VA 2023	RA 2022	VA 2024	VA 2023	RA 2022
Finanzierungstätigkeit										
SU 35			Summe Einzahlungen aus der Finanzierungstätigkeit					0,00	0,00	0,00
SU 36			Summe Auszahlungen aus der Finanzierungstätigkeit					0,00	0,00	0,00
SA4			Saldo (4) Geldfluss aus der Finanzierungstätigkeit (35 – 36)					0,00	0,00	0,00
SA5			Saldo (5) Geldfluss aus der voranschlagswirksamen Gebarung (Saldo 3 + Saldo 4)					-1 300,00	-1 300,00	-276,48
269 Sonstige Einrichtungen und Maßnahmen										
269000 Sonstige Einrichtungen und Maßnahmen										
Operative Gebarung										
SU 21 / 31			Summe Erträge / Einzahlungen operative Gebarung			0,00	0,00	0,00	0,00	0,00
1/269000-400000			Geringwertige Wirtschaftsgüter (GWG)	2221 3221	23		1 500,00		1 500,00	
SU 22 / 32			Summe Aufwendungen / Auszahlungen operative Gebarung			0,00	1 500,00	0,00	0,00	1 500,00
SA 0 / SA 1			(0) Nettoergebnis (21 - 22) / (1) Geldfluss operative Gebarung (31 – 32)			0,00	-1 500,00	0,00	0,00	-1 500,00
SA01			Saldo (01) Haushaltsrücklagen (230 - 240)			0,00	0,00	0,00	0,00	0,00
SA00			Saldo (00) Nettoergebnis nach Haushaltsrücklagen (Saldo 0 + Saldo 01)			0,00	-1 500,00	0,00		
Investive Gebarung										
SU 33			Summe Einzahlungen investive Gebarung					0,00	0,00	0,00
SU 34			Summe Auszahlungen investive Gebarung					0,00	0,00	0,00
SA2			Saldo (2) Geldfluss aus der Investiven Gebarung (33 – 34)					0,00	0,00	0,00
SA3			Saldo (3) Nettofinanzierungssaldo (Saldo 1 + Saldo 2)					0,00	-1 500,00	0,00
Finanzierungstätigkeit										
SU 35			Summe Einzahlungen aus der Finanzierungstätigkeit					0,00	0,00	0,00
SU 36			Summe Auszahlungen aus der Finanzierungstätigkeit					0,00	0,00	0,00
SA4			Saldo (4) Geldfluss aus der Finanzierungstätigkeit (35 – 36)					0,00	0,00	0,00
SA5			Saldo (5) Geldfluss aus der voranschlagswirksamen Gebarung (Saldo 3 + Saldo 4)					0,00	-1 500,00	0,00
27 Erwachsenenbildung										
270 Volkshochschulen										
270000 Volkshochschulen										
Operative Gebarung										
2/270000+810000			Erlöse aus Veranstaltungen	2114 3114	13	100,00	100,00		100,00	100,00
2/270000+810200			Erlöse aus Kursen	2114 3114	13	18 000,00	18 000,00	10 712,00	18 000,00	18 000,00
2/270000+861000			Transfers von Ländern, Landesfonds und Landesammern	2121 3121	15	2 000,00	2 000,00	1 118,74	2 000,00	2 000,00
SU 21 / 31			Summe Erträge / Einzahlungen operative Gebarung			20 100,00	20 100,00	11 830,74	20 100,00	20 100,00
1/270000-400000			Geringwertige Wirtschaftsgüter Des Anlag	2221 3221	23	300,00	300,00		300,00	300,00
1/270000-614000			Instandhaltung von Gebäuden	2224 3224	24	100,00	100,00		100,00	100,00

		MVAG		VC QU	Ergebnisvoranschlag			Finanzierungsvoranschlag		
		EH	FH		VA 2024	VA 2023	RA 2022	VA 2024	VA 2023	RA 2022
1/270000-630000	Postdienste	2222	3222	24	200,00	200,00	106,35	200,00	200,00	132,70
1/270000-670000	Versicherungen	2222	3222	24	500,00	500,00	84,00	500,00	500,00	84,00
1/270000-680000	Planmäßige Abschreibung	2226			100,00	100,00	60,00			
1/270000-720200	Kostenbeiträge	2225	3225	24	2 000,00	2 000,00	3 550,00	2 000,00	2 000,00	3 550,00
1/270000-728000	Entgelte für Sonstige Leistungen	2225	3225	24	11 300,00	11 300,00	8 820,00	11 300,00	11 300,00	8 820,00
1/270000-729000	Sonstige Ausgaben	2225	3225	24	200,00	200,00		200,00	200,00	
SU 22 / 32	Summe Aufwendungen / Auszahlungen operative Gebarung				14 700,00	14 700,00	12 620,35	14 600,00	14 600,00	12 586,70
SA 0 / SA 1	(0) Nettoergebnis (21 - 22) / (1) Geldfluss operative Gebarung (31 – 32)				5 400,00	5 400,00	-789,61	5 500,00	5 500,00	94,04
SA01	Saldo (01) Haushaltsrücklagen (230 - 240)				0,00	0,00	0,00	0,00	0,00	0,00
SA00	Saldo (00) Nettoergebnis nach Haushaltsrücklagen (Saldo 0 + Saldo 01)				5 400,00	5 400,00	-789,61			
Investive Gebarung										
SU 33	Summe Einzahlungen investive Gebarung							0,00	0,00	0,00
SU 34	Summe Auszahlungen investive Gebarung							0,00	0,00	0,00
SA2	Saldo (2) Geldfluss aus der Investiven Gebarung (33 – 34)							0,00	0,00	0,00
SA3	Saldo (3) Nettofinanzierungssaldo (Saldo 1 + Saldo 2)							5 500,00	5 500,00	94,04
Finanzierungstätigkeit										
SU 35	Summe Einzahlungen aus der Finanzierungstätigkeit							0,00	0,00	0,00
SU 36	Summe Auszahlungen aus der Finanzierungstätigkeit							0,00	0,00	0,00
SA4	Saldo (4) Geldfluss aus der Finanzierungstätigkeit (35 – 36)							0,00	0,00	0,00
SA5	Saldo (5) Geldfluss aus der voranschlagswirksamen Gebarung (Saldo 3 + Saldo 4)							5 500,00	5 500,00	94,04
273	Volksbüchereien									
273000	Volksbüchereien									
Operative Gebarung										
2/273000+810000	Entlehnungsgebühren	2114	3114	13	3 000,00	3 000,00	2 739,37	3 000,00	3 000,00	2 739,37
2/273000+817000	Erträge aus der Auflösung von sonstigen Rückstellungen	2117			100,00					
2/273000+860000	Transfers von Bund, Bundesfonds und Bundeskammern	2121	3121	15			277,46			277,46
2/273000+861000	Transfers von Ländern, Landesfonds und Landeskammern	2121	3121	15	1 500,00	6 000,00	6 071,00	1 500,00	6 000,00	6 071,00
2/273000+867000	Transfers von privaten Organisationen ohne Erwerbszweck (Büchereiverband)	2124	3124	16	1 000,00	1 000,00		1 000,00	1 000,00	
SU 21 / 31	Summe Erträge / Einzahlungen operative Gebarung				5 600,00	10 000,00	9 087,83	5 500,00	10 000,00	9 087,83
1/273000-400000	Geringwertige Wirtschaftsgüter (GWG)	2221	3221	23	500,00	500,00	269,98	500,00	500,00	269,98
1/273000-451000	Beheizung	2221	3221	23	2 000,00	2 000,00		2 000,00	2 000,00	
1/273000-454000	Reinigungsmittel	2221	3221	23	100,00	100,00	46,93	100,00	100,00	46,93
1/273000-456000	Schreib-, Zeichen u. Sonst. Büromittel	2221	3221	23	300,00	300,00	14,55	300,00	300,00	14,55
1/273000-457000	Druckwerke	2221	3221	23	1 500,00	6 000,00	6 435,17	1 500,00	6 000,00	6 435,17

		MVAG		VC QU	Ergebnisvoranschlag			Finanzierungsvoranschlag		
		EH	FH		VA 2024	VA 2023	RA 2022	VA 2024	VA 2023	RA 2022
1/273000-510000	Bezüge Vertragsbedienstete Schema Vb I	2211	3211	20	17 700,00	16 000,00	14 686,36	17 700,00	16 000,00	14 686,36
1/273000-511000	Bezüge für Vb der Besoldungsgruppe li	2211	3211	20	4 500,00	4 300,00	3 278,29	4 500,00	4 300,00	3 278,29
1/273000-565000	Mehrleistungsvergütungen	2211	3211	20	200,00	200,00		200,00	200,00	
1/273000-569000	Nebengebühren	2211	3211	20	200,00	200,00	171,01	200,00	200,00	171,01
1/273000-580000	Dgb. zum Ausgleichsfonds	2212	3212	20	900,00	800,00	703,73	900,00	800,00	703,73
1/273000-582000	Dgb. zur Sozialversicherung	2212	3212	20	3 300,00	3 100,00	3 661,85	3 300,00	3 100,00	3 661,85
1/273000-592000	Dotierung von Rückstellungen für Jubiläumszuwendungen	2214				100,00	101,86			
1/273000-600000	Strom	2222	3222	24	700,00	1 500,00	404,66	700,00	1 500,00	404,66
1/273000-614000	Instandhaltung von Gebäuden	2224	3224	24	100,00	100,00	1 411,86	100,00	100,00	1 411,86
1/273000-616000	Instandhaltung von Maschinen	2224	3224	24	100,00	100,00		100,00	100,00	
1/273000-630000	Postdienste	2222	3222	24	100,00	100,00	7,14	100,00	100,00	12,24
1/273000-631000	Telekommunikationsdienste	2222	3222	24	400,00	400,00	199,67	400,00	400,00	199,67
1/273000-670000	Versicherungen	2222	3222	24	300,00	300,00		300,00	300,00	
1/273000-680000	Planmäßige Abschreibung	2226			100,00	200,00	208,75			
1/273000-700000	Miet- und Pachtaufwand	2223	3223	24	400,00	400,00	325,34	400,00	400,00	325,34
1/273000-710000	Öffentliche Abgaben	2225	3225	24	100,00	100,00	88,00	100,00	100,00	88,00
1/273000-711000	Gebühren f.d.Benütz.v.Gde.Eintr.	2225	3225	24	700,00	700,00	610,71	700,00	700,00	610,71
1/273000-724000	Reisegebühren	2225	3225	24	100,00	100,00		100,00	100,00	
1/273000-725000	Bibliothekserfordernisse	2225	3225	24	1 000,00	1 000,00	916,83	1 000,00	1 000,00	916,83
1/273000-728000	Entgelte für Sonstige Leistungen	2225	3225	24	1 000,00	1 000,00	2 010,86	1 000,00	1 000,00	2 010,86
SU 22 / 32	Summe Aufwendungen / Auszahlungen operative Gebarung				36 300,00	39 600,00	35 553,55	36 200,00	39 300,00	35 248,04
SA 0 / SA 1	(0) Nettoergebnis (21 - 22) / (1) Geldfluss operative Gebarung (31 - 32)				-30 700,00	-29 600,00	-26 465,72	-30 700,00	-29 300,00	-26 160,21
SA01	Saldo (01) Haushaltsrücklagen (230 - 240)				0,00	0,00	0,00	0,00	0,00	0,00
SA00	Saldo (00) Nettoergebnis nach Haushaltsrücklagen (Saldo 0 + Saldo 01)				-30 700,00	-29 600,00	-26 465,72			
Investive Gebarung										
SU 33	Summe Einzahlungen investive Gebarung							0,00	0,00	0,00
SU 34	Summe Auszahlungen investive Gebarung							0,00	0,00	0,00
SA2	Saldo (2) Geldfluss aus der Investiven Gebarung (33 - 34)							0,00	0,00	0,00
SA3	Saldo (3) Nettofinanzierungssaldo (Saldo 1 + Saldo 2)							-30 700,00	-29 300,00	-26 160,21
Finanzierungstätigkeit										
SU 35	Summe Einzahlungen aus der Finanzierungstätigkeit							0,00	0,00	0,00
SU 36	Summe Auszahlungen aus der Finanzierungstätigkeit							0,00	0,00	0,00
SA4	Saldo (4) Geldfluss aus der Finanzierungstätigkeit (35 - 36)							0,00	0,00	0,00
SA5	Saldo (5) Geldfluss aus der voranschlagswirksamen Gebarung (Saldo 3 + Saldo 4)							-30 700,00	-29 300,00	-26 160,21

		MVAG VC QU			Ergebnisvoranschlag			Finanzierungsvoranschlag		
		EH	FH		VA 2024	VA 2023	RA 2022	VA 2024	VA 2023	RA 2022
28	Forschung und Wissenschaft									
282	Studienbeihilfen									
282000	Studienbeihilfen									
Operative Gebarung										
SU 21 / 31	Summe Erträge / Einzahlungen operative Gebarung				0,00	0,00	0,00	0,00	0,00	0,00
1/282000-768000	Sonstige lfd. Tranferzahlung		2234 3234	27	1 000,00	2 000,00	1 250,00	1 000,00	2 000,00	1 250,00
SU 22 / 32	Summe Aufwendungen / Auszahlungen operative Gebarung				1 000,00	2 000,00	1 250,00	1 000,00	2 000,00	1 250,00
SA 0 / SA 1	(0) Nettoergebnis (21 - 22) / (1) Geldfluss operative Gebarung (31 - 32)				-1 000,00	-2 000,00	-1 250,00	-1 000,00	-2 000,00	-1 250,00
SA01	Saldo (01) Haushaltsrücklagen (230 - 240)				0,00	0,00	0,00	0,00	0,00	0,00
SA00	Saldo (00) Nettoergebnis nach Haushaltsrücklagen (Saldo 0 + Saldo 01)				-1 000,00	-2 000,00	-1 250,00			
Investive Gebarung										
SU 33	Summe Einzahlungen investive Gebarung							0,00	0,00	0,00
SU 34	Summe Auszahlungen investive Gebarung							0,00	0,00	0,00
SA2	Saldo (2) Geldfluss aus der Investiven Gebarung (33 - 34)							0,00	0,00	0,00
SA3	Saldo (3) Nettofinanzierungssaldo (Saldo 1 + Saldo 2)							-1 000,00	-2 000,00	-1 250,00
Finanzierungstätigkeit										
SU 35	Summe Einzahlungen aus der Finanzierungstätigkeit							0,00	0,00	0,00
SU 36	Summe Auszahlungen aus der Finanzierungstätigkeit							0,00	0,00	0,00
SA4	Saldo (4) Geldfluss aus der Finanzierungstätigkeit (35 - 36)							0,00	0,00	0,00
SA5	Saldo (5) Geldfluss aus der voranschlagswirksamen Gebarung (Saldo 3 + Saldo 4)							-1 000,00	-2 000,00	-1 250,00

	MVAG VC QU			Ergebnisvoranschlag			Finanzierungsvoranschlag			
	EH	FH		VA 2024	VA 2023	RA 2022	VA 2024	VA 2023	RA 2022	
3 Kunst, Kultur und Kultus										
32	Musik und darstellende Kunst									
320	Ausbildung in Musik und darstellender Kunst									
320000	Ausbildung in Musik u. Darst. Kunst									
Operative Gebarung										
SU 21 / 31	Summe Erträge / Einzahlungen operative Gebarung			0,00	0,00	0,00	0,00	0,00	0,00	
1/320000-700000	Miet- und Pachtaufwand	2223	3223	24	1 000,00	800,00	690,94	1 000,00	800,00	690,94
1/320000-728000	Entgelte für Sonst.Leistungen	2225	3225	24	2 000,00	2 000,00	864,00	2 000,00	2 000,00	864,00
1/320000-752000	Laufende Transferzahlungen (Musikschulv.	2231	3231	26	111 100,00	91 000,00	66 223,37	111 100,00	91 000,00	66 223,37
SU 22 / 32	Summe Aufwendungen / Auszahlungen operative Gebarung			114 100,00	93 800,00	67 778,31	114 100,00	93 800,00	67 778,31	
SA 0 / SA 1	(0) Nettoergebnis (21 - 22) / (1) Geldfluss operative Gebarung (31 - 32)			-114 100,00	-93 800,00	-67 778,31	-114 100,00	-93 800,00	-67 778,31	
SA01	Saldo (01) Haushaltsrücklagen (230 - 240)			0,00	0,00	0,00	0,00	0,00	0,00	
SA00	Saldo (00) Nettoergebnis nach Haushaltsrücklagen (Saldo 0 + Saldo 01)			-114 100,00	-93 800,00	-67 778,31				
Investive Gebarung										
SU 33	Summe Einzahlungen investive Gebarung						0,00	0,00	0,00	
SU 34	Summe Auszahlungen investive Gebarung						0,00	0,00	0,00	
SA2	Saldo (2) Geldfluss aus der Investiven Gebarung (33 - 34)						0,00	0,00	0,00	
SA3	Saldo (3) Nettofinanzierungssaldo (Saldo 1 + Saldo 2)						-114 100,00	-93 800,00	-67 778,31	
Finanzierungstätigkeit										
SU 35	Summe Einzahlungen aus der Finanzierungstätigkeit						0,00	0,00	0,00	
SU 36	Summe Auszahlungen aus der Finanzierungstätigkeit						0,00	0,00	0,00	
SA4	Saldo (4) Geldfluss aus der Finanzierungstätigkeit (35 - 36)						0,00	0,00	0,00	
SA5	Saldo (5) Geldfluss aus der voranschlagswirksamen Gebarung (Saldo 3 + Saldo 4)						-114 100,00	-93 800,00	-67 778,31	
329	Sonstige Einrichtungen und Maßnahmen									
329000	Sonstige Einrichtungen und Maßnahmen									
Operative Gebarung										
2/329000+810000	Erträge aus Leistungen	2114	3114	13			500,00		500,00	
2/329000+816000	Kostenbeiträge (Kostenersätze) für sonstige Leistungen	2114	3114	13			3 050,00		3 050,00	
SU 21 / 31	Summe Erträge / Einzahlungen operative Gebarung			0,00	0,00	3 550,00	0,00	0,00	3 550,00	
1/329000-614000	Instandhaltung von Gebäuden und Bauten	2224	3224	24	500,00	500,00	500,00	500,00		
1/329000-720100	Kostenbeiträge (haushaltsinterne) für sonstige Leistungen	2225	3225	24	3 000,00	3 000,00	20 887,50	3 000,00	3 000,00	20 887,50
1/329000-720200	Kostenbeiträge	2225	3225	24	1 000,00	1 000,00	656,25	1 000,00	1 000,00	656,25

		MVAG VC QU			Ergebnisvoranschlag			Finanzierungsvoranschlag		
		EH	FH		VA 2024	VA 2023	RA 2022	VA 2024	VA 2023	RA 2022
1/329000-728000	Entgelte für Sonst.Leistungen	2225	3225	24	15 000,00	15 000,00	31 887,70	15 000,00	15 000,00	31 887,70
SU 22 / 32	Summe Aufwendungen / Auszahlungen operative Gebarung				19 500,00	19 500,00	53 431,45	19 500,00	19 500,00	53 431,45
SA 0 / SA 1	(0) Nettoergebnis (21 - 22) / (1) Geldfluss operative Gebarung (31 - 32)				-19 500,00	-19 500,00	-49 881,45	-19 500,00	-19 500,00	-49 881,45
SA01	Saldo (01) Haushaltsrücklagen (230 - 240)				0,00	0,00	0,00	0,00	0,00	0,00
SA00	Saldo (00) Nettoergebnis nach Haushaltsrücklagen (Saldo 0 + Saldo 01)				-19 500,00	-19 500,00	-49 881,45			
Investive Gebarung										
SU 33	Summe Einzahlungen investive Gebarung							0,00	0,00	0,00
SU 34	Summe Auszahlungen investive Gebarung							0,00	0,00	0,00
SA2	Saldo (2) Geldfluss aus der Investiven Gebarung (33 - 34)							0,00	0,00	0,00
SA3	Saldo (3) Nettofinanzierungssaldo (Saldo 1 + Saldo 2)							-19 500,00	-19 500,00	-49 881,45
Finanzierungstätigkeit										
SU 35	Summe Einzahlungen aus der Finanzierungstätigkeit							0,00	0,00	0,00
SU 36	Summe Auszahlungen aus der Finanzierungstätigkeit							0,00	0,00	0,00
SA4	Saldo (4) Geldfluss aus der Finanzierungstätigkeit (35 - 36)							0,00	0,00	0,00
SA5	Saldo (5) Geldfluss aus der voranschlagswirksamen Gebarung (Saldo 3 + Saldo 4)							-19 500,00	-19 500,00	-49 881,45
36	Heimatkpflege									
360	Heimatismuseen									
360000	Heimatismuseen									
Operative Gebarung										
2/360000+810000	Eintrittsgelder	2114	3114	13	3 000,00	3 000,00	1 471,92	3 000,00	3 000,00	1 471,92
2/360000+829000	Sonstige Einnahmen	2116	3116	18	100,00	100,00		100,00	100,00	
6/360000+829910	Sonstige Erträge	2116	3116	1 18		10 000,00			10 000,00	
SU 21 / 31	Summe Erträge / Einzahlungen operative Gebarung				3 100,00	13 100,00	1 471,92	3 100,00	13 100,00	1 471,92
1/360000-511000	Bezüge für Vb der Besoldungsgruppe li	2211	3211	20	700,00	500,00	518,39	700,00	500,00	518,39
1/360000-580000	Dgb zum ausgleichsfonds-Fb.	2212	3212	20	100,00	100,00	20,25	100,00	100,00	20,25
1/360000-582000	Sonstige Dgb.zur Soz.Sicherheit	2212	3212	20	200,00	200,00	111,87	200,00	200,00	111,87
1/360000-588000	Kommunalsteuer	2212	3212	20	100,00	100,00	15,57	100,00	100,00	15,57
1/360000-600000	Stromkosten	2222	3222	24	400,00	500,00	231,44	400,00	500,00	231,44
1/360000-618000	Instandhaltung-Heimatismuseum	2224	3224	24	1 700,00	1 700,00	32,23	1 700,00	1 700,00	32,23
1/360000-670000	Versicherungen	2222	3222	24	700,00	600,00	568,87	700,00	600,00	568,87
1/360000-680000	Planmäßige Abschreibung	2226			7 700,00	7 700,00	7 696,48			
1/360000-711000	Gebühren f.d.Benütz.v.Gde.Einr.	2225	3225	24	300,00	200,00	188,45	300,00	200,00	188,45
1/360000-720100	Kostenbeiträge (Kostenersätze) für Leistungen	2225	3225	24			237,50			237,50
1/360000-720200	Kostenbeiträge (Kostenersätze) für Leistungen	2225	3225	24			137,50			137,50
1/360000-728000	Entgelte für sonstige Leistungen	2225	3225	24	1 000,00	1 000,00	1 630,31	1 000,00	1 000,00	1 630,31

		MVAG VC QU			Ergebnisvoranschlag			Finanzierungsvoranschlag		
		EH	FH		VA 2024	VA 2023	RA 2022	VA 2024	VA 2023	RA 2022
1/360000-729910	Sonstige Aufwendungen	2225	3225	24		10 000,00			10 000,00	
SU 22 / 32	Summe Aufwendungen / Auszahlungen operative Gebarung				12 900,00	22 600,00	11 388,86	5 200,00	14 900,00	3 692,38
SA 0 / SA 1	(0) Nettoergebnis (21 - 22) / (1) Geldfluss operative Gebarung (31 - 32)				-9 800,00	-9 500,00	-9 916,94	-2 100,00	-1 800,00	-2 220,46
SA01	Saldo (01) Haushaltsrücklagen (230 - 240)				0,00	0,00	0,00	0,00	0,00	0,00
SA00	Saldo (00) Nettoergebnis nach Haushaltsrücklagen (Saldo 0 + Saldo 01)				-9 800,00	-9 500,00	-9 916,94			
Investive Gebarung										
SU 33	Summe Einzahlungen investive Gebarung							0,00	0,00	0,00
5/360000-010000	Gebäude und Bauten		3413	1				50 000,00		
5/360000-061000	Im Bau befindliche Gebäude und Bauten		3413	1 40					10 000,00	
SU 34	Summe Auszahlungen investive Gebarung							50 000,00	10 000,00	0,00
SA2	Saldo (2) Geldfluss aus der Investiven Gebarung (33 - 34)							-50 000,00	-10 000,00	0,00
SA3	Saldo (3) Nettofinanzierungssaldo (Saldo 1 + Saldo 2)							-52 100,00	-11 800,00	-2 220,46
Finanzierungstätigkeit										
6/360000+346000	Investitionsdarlehen von Finanzunternehmen		3514	1 55				50 000,00		
SU 35	Summe Einzahlungen aus der Finanzierungstätigkeit							50 000,00	0,00	0,00
SU 36	Summe Auszahlungen aus der Finanzierungstätigkeit							0,00	0,00	0,00
SA4	Saldo (4) Geldfluss aus der Finanzierungstätigkeit (35 - 36)							50 000,00	0,00	0,00
SA5	Saldo (5) Geldfluss aus der voranschlagswirksamen Gebarung (Saldo 3 + Saldo 4)							-2 100,00	-11 800,00	-2 220,46
361	Nichtwissenschaftliche Archive									
361000	Nichtwissenschaftliche Archive									
Operative Gebarung										
2/361000+829000	Sonstige Einnahmen	2116	3116	18	100,00	100,00		100,00	100,00	
SU 21 / 31	Summe Erträge / Einzahlungen operative Gebarung				100,00	100,00	0,00	100,00	100,00	0,00
1/361000-728000	Entgelte für Sonstige Leistungen	2225	3225	24	3 000,00	3 000,00	2 718,00	3 000,00	3 000,00	2 718,00
SU 22 / 32	Summe Aufwendungen / Auszahlungen operative Gebarung				3 000,00	3 000,00	2 718,00	3 000,00	3 000,00	2 718,00
SA 0 / SA 1	(0) Nettoergebnis (21 - 22) / (1) Geldfluss operative Gebarung (31 - 32)				-2 900,00	-2 900,00	-2 718,00	-2 900,00	-2 900,00	-2 718,00
SA01	Saldo (01) Haushaltsrücklagen (230 - 240)				0,00	0,00	0,00	0,00	0,00	0,00
SA00	Saldo (00) Nettoergebnis nach Haushaltsrücklagen (Saldo 0 + Saldo 01)				-2 900,00	-2 900,00	-2 718,00			
Investive Gebarung										
SU 33	Summe Einzahlungen investive Gebarung							0,00	0,00	0,00
SU 34	Summe Auszahlungen investive Gebarung							0,00	0,00	0,00
SA2	Saldo (2) Geldfluss aus der Investiven Gebarung (33 - 34)							0,00	0,00	0,00
SA3	Saldo (3) Nettofinanzierungssaldo (Saldo 1 + Saldo 2)							-2 900,00	-2 900,00	-2 718,00
Finanzierungstätigkeit										
SU 35	Summe Einzahlungen aus der Finanzierungstätigkeit							0,00	0,00	0,00
SU 36	Summe Auszahlungen aus der Finanzierungstätigkeit							0,00	0,00	0,00

		MVAG VC QU			Ergebnisvoranschlag			Finanzierungsvoranschlag		
		EH	FH		VA 2024	VA 2023	RA 2022	VA 2024	VA 2023	RA 2022
SA4	Saldo (4) Geldfluss aus der Finanzierungstätigkeit (35 – 36)							0,00	0,00	0,00
SA5	Saldo (5) Geldfluss aus der voranschlagswirksamen Gebarung (Saldo 3 + Saldo 4)							-2 900,00	-2 900,00	-2 718,00
362	Denkmalpflege									
362000	Denkmalpflege									
Operative Gebarung										
SU 21 / 31	Summe Erträge / Einzahlungen operative Gebarung				0,00	0,00	0,00	0,00	0,00	0,00
1/362000-728000	Entgelte für Sonst.Leistungen	2225	3225	24	200,00	200,00	240,00	200,00	200,00	240,00
SU 22 / 32	Summe Aufwendungen / Auszahlungen operative Gebarung				200,00	200,00	240,00	200,00	200,00	240,00
SA 0 / SA 1	(0) Nettoergebnis (21 - 22) / (1) Geldfluss operative Gebarung (31 – 32)				-200,00	-200,00	-240,00	-200,00	-200,00	-240,00
SA01	Saldo (01) Haushaltsrücklagen (230 - 240)				0,00	0,00	0,00	0,00	0,00	0,00
SA00	Saldo (00) Nettoergebnis nach Haushaltsrücklagen (Saldo 0 + Saldo 01)				-200,00	-200,00	-240,00			
Investive Gebarung										
SU 33	Summe Einzahlungen investive Gebarung							0,00	0,00	0,00
SU 34	Summe Auszahlungen investive Gebarung							0,00	0,00	0,00
SA2	Saldo (2) Geldfluss aus der Investiven Gebarung (33 – 34)							0,00	0,00	0,00
SA3	Saldo (3) Nettofinanzierungssaldo (Saldo 1 + Saldo 2)							-200,00	-200,00	-240,00
Finanzierungstätigkeit										
SU 35	Summe Einzahlungen aus der Finanzierungstätigkeit							0,00	0,00	0,00
SU 36	Summe Auszahlungen aus der Finanzierungstätigkeit							0,00	0,00	0,00
SA4	Saldo (4) Geldfluss aus der Finanzierungstätigkeit (35 – 36)							0,00	0,00	0,00
SA5	Saldo (5) Geldfluss aus der voranschlagswirksamen Gebarung (Saldo 3 + Saldo 4)							-200,00	-200,00	-240,00
363	Altstadterhaltung und Ortsbildpflege									
363000	Altstadterhaltung und. Ortsbildpflege									
Operative Gebarung										
2/363000+810000	Einnahmen aus Leistungen	2114	3114	13	4 500,00	4 500,00	3 810,00	4 500,00	4 500,00	3 810,00
SU 21 / 31	Summe Erträge / Einzahlungen operative Gebarung				4 500,00	4 500,00	3 810,00	4 500,00	4 500,00	3 810,00
1/363000-613000	Instandhaltung von sonstigen Grundstückseinrichtungen	2224	3224		5 100,00			5 100,00		
1/363000-680000	Planmäßige Abschreibung	2226			200,00	200,00	152,50			
1/363000-720100	Kostenbeiträge (haushaltsinterne) für sonstige Leistungen	2225	3225	24	3 000,00	3 000,00	7 325,00	3 000,00	3 000,00	7 325,00
1/363000-728000	Entgelte für Sonstige Leistungen	2225	3225	24	9 200,00	20 900,00	8 490,71	9 200,00	20 900,00	8 490,71
SU 22 / 32	Summe Aufwendungen / Auszahlungen operative Gebarung				17 500,00	24 100,00	15 968,21	17 300,00	23 900,00	15 815,71
SA 0 / SA 1	(0) Nettoergebnis (21 - 22) / (1) Geldfluss operative Gebarung (31 – 32)				-13 000,00	-19 600,00	-12 158,21	-12 800,00	-19 400,00	-12 005,71
SA01	Saldo (01) Haushaltsrücklagen (230 - 240)				0,00	0,00	0,00	0,00	0,00	0,00
SA00	Saldo (00) Nettoergebnis nach Haushaltsrücklagen (Saldo 0 + Saldo 01)				-13 000,00	-19 600,00	-12 158,21			

		MVAG		VC QU	Ergebnisvoranschlag			Finanzierungsvoranschlag		
		EH	FH		VA 2024	VA 2023	RA 2022	VA 2024	VA 2023	RA 2022
Investive Gebarung										
SU 33	Summe Einzahlungen investive Gebarung							0,00	0,00	0,00
1/363000-006000	Sonstige Grundstückseinrichtungen		3412	2 40						3 050,00
SU 34	Summe Auszahlungen investive Gebarung							0,00	0,00	3 050,00
SA2	Saldo (2) Geldfluss aus der Investiven Gebarung (33 – 34)							0,00	0,00	-3 050,00
SA3	Saldo (3) Nettofinanzierungssaldo (Saldo 1 + Saldo 2)							-12 800,00	-19 400,00	-15 055,71
Finanzierungstätigkeit										
SU 35	Summe Einzahlungen aus der Finanzierungstätigkeit							0,00	0,00	0,00
SU 36	Summe Auszahlungen aus der Finanzierungstätigkeit							0,00	0,00	0,00
SA4	Saldo (4) Geldfluss aus der Finanzierungstätigkeit (35 – 36)							0,00	0,00	0,00
SA5	Saldo (5) Geldfluss aus der voranschlagswirksamen Gebarung (Saldo 3 + Saldo 4)							-12 800,00	-19 400,00	-15 055,71
369	Sonstige Einrichtungen und Maßnahmen									
369000	Sonstige Einrichtungen und Maßnahmen									
Operative Gebarung										
2/369000+810000	Kulturbrief-Inserateneinnahmen	2114	3114	13	20 000,00	20 000,00	17 733,26	20 000,00	20 000,00	17 288,02
2/369000+817000	Erträge aus der Auflösung von sonstigen Rückstellungen	2117			200,00					
2/369000+829000	Sonstige Einnahmen	2116	3116	18	100,00	100,00	280,00	100,00	100,00	207,00
2/369000+829100	Sonstige Erträge	2116	3116	18			981,25			981,25
2/369000+861000	Transfers von Ländern, Landesfonds und Landeskammern	2121	3121	15			523,16			523,16
SU 21 / 31	Summe Erträge / Einzahlungen operative Gebarung				20 300,00	20 100,00	19 517,67	20 100,00	20 100,00	18 999,43
1/369000-510000	Bezüge für Vb der Besoldungsgruppe I	2211	3211	20	12 600,00	11 500,00	10 519,43	12 600,00	11 500,00	10 519,43
1/369000-565000	Mehrleistungsvergütungen	2211	3211	20	200,00	200,00		200,00	200,00	
1/369000-569000	Sonstige Nebengebühren	2211	3211	20	100,00	100,00	36,26	100,00	100,00	36,26
1/369000-580000	Dgb zum ausgleichsfonds-Fb.	2212	3212	20	500,00	500,00	408,39	500,00	500,00	408,39
1/369000-582000	Sonstige Dgb.zur Soz.Sicherheit	2212	3212	20	2 700,00	2 400,00	2 204,65	2 700,00	2 400,00	2 204,65
1/369000-591000	Dotierung von Rückstellungen für Abfertigungen	2214			400,00	900,00	635,20			
1/369000-592000	Dotierung von Rückstellungen für Jubiläumswendungen	2214				100,00	414,53			
1/369000-600000	Strom	2222	3222	24	2 000,00	3 300,00	1 206,80	2 000,00	3 300,00	1 206,80
1/369000-630000	Postdienste	2222	3222	24	5 000,00	5 000,00	4 901,35	5 000,00	5 000,00	4 831,15
1/369000-724000	Reisegebühren	2225	3225	24	100,00	100,00	38,36	100,00	100,00	38,36
1/369000-728000	Entgelte für Sonstige Leistungen	2225	3225	24	21 000,00	20 000,00	19 392,30	21 000,00	20 000,00	19 392,30
1/369000-729000	Sonstige Ausgaben	2225	3225	24	300,00	300,00	282,67	300,00	300,00	282,67
SU 22 / 32	Summe Aufwendungen / Auszahlungen operative Gebarung				44 900,00	44 400,00	40 039,94	44 500,00	43 400,00	38 920,01
SA 0 / SA 1	(0) Nettoergebnis (21 - 22) / (1) Geldfluss operative Gebarung (31 – 32)				-24 600,00	-24 300,00	-20 522,27	-24 400,00	-23 300,00	-19 920,58

	MVAG	VC QU	Ergebnisvoranschlag			Finanzierungsvoranschlag					
			EH	FH	VA 2024	VA 2023	RA 2022	VA 2024	VA 2023	RA 2022	
SA01			Saldo (01) Haushaltsrücklagen (230 - 240)			0,00	0,00	0,00	0,00	0,00	0,00
SA00			Saldo (00) Nettoergebnis nach Haushaltsrücklagen (Saldo 0 + Saldo 01)			-24 600,00	-24 300,00	-20 522,27			
Investive Gebarung											
SU 33			Summe Einzahlungen investive Gebarung						0,00	0,00	0,00
SU 34			Summe Auszahlungen investive Gebarung						0,00	0,00	0,00
SA2			Saldo (2) Geldfluss aus der Investiven Gebarung (33 – 34)						0,00	0,00	0,00
SA3			Saldo (3) Nettofinanzierungssaldo (Saldo 1 + Saldo 2)						-24 400,00	-23 300,00	-19 920,58
Finanzierungstätigkeit											
SU 35			Summe Einzahlungen aus der Finanzierungstätigkeit						0,00	0,00	0,00
SU 36			Summe Auszahlungen aus der Finanzierungstätigkeit						0,00	0,00	0,00
SA4			Saldo (4) Geldfluss aus der Finanzierungstätigkeit (35 – 36)						0,00	0,00	0,00
SA5			Saldo (5) Geldfluss aus der voranschlagswirksamen Gebarung (Saldo 3 + Saldo 4)						-24 400,00	-23 300,00	-19 920,58
38 Sonstige Kulturpflege											
380 Einrichtungen der Kulturpflege											
380000 Einrichtungen der Kulturpflege											
Operative Gebarung											
SU 21 / 31			Summe Erträge / Einzahlungen operative Gebarung			0,00	0,00	0,00	0,00	0,00	0,00
1/380000-600000			Strom	2222 3222	24	1 100,00	2 700,00	351,11	1 100,00	2 700,00	351,11
1/380000-670000			Versicherungen	2222 3222	24	400,00	400,00	216,14	400,00	400,00	216,14
1/380000-680000			Planmäßige Abschreibung	2226		3 500,00	3 500,00	3 510,23			
1/380000-711000			Gebühren f.d.Benütz.v.Gde.Einr.	2225 3225	24	400,00	400,00	328,95	400,00	400,00	328,95
1/380000-777000			Kapitaltransfers an private Organisationen ohne Erwerbszweck Dorfern.Dietweis	2234	44	47 500,00	30 000,00	16 318,11			
SU 22 / 32			Summe Aufwendungen / Auszahlungen operative Gebarung			52 900,00	37 000,00	20 724,54	1 900,00	3 500,00	896,20
SA 0 / SA 1			(0) Nettoergebnis (21 - 22) / (1) Geldfluss operative Gebarung (31 – 32)			-52 900,00	-37 000,00	-20 724,54	-1 900,00	-3 500,00	-896,20
SA01			Saldo (01) Haushaltsrücklagen (230 - 240)			0,00	0,00	0,00	0,00	0,00	0,00
SA00			Saldo (00) Nettoergebnis nach Haushaltsrücklagen (Saldo 0 + Saldo 01)			-52 900,00	-37 000,00	-20 724,54			
Investive Gebarung											
SU 33			Summe Einzahlungen investive Gebarung						0,00	0,00	0,00
1/380000-777000			Kapitaltransfers an private Organisationen ohne Erwerbszweck Dorfern.Dietweis	3434	44				47 500,00	30 000,00	16 318,11
SU 34			Summe Auszahlungen investive Gebarung						47 500,00	30 000,00	16 318,11
SA2			Saldo (2) Geldfluss aus der Investiven Gebarung (33 – 34)						-47 500,00	-30 000,00	-16 318,11
SA3			Saldo (3) Nettofinanzierungssaldo (Saldo 1 + Saldo 2)						-49 400,00	-33 500,00	-17 214,31

	MVAG	VC	QU	Ergebnisvoranschlag			Finanzierungsvoranschlag					
				EH	FH	VA 2024	VA 2023	RA 2022	VA 2024	VA 2023	RA 2022	
Finanzierungstätigkeit												
SU 35								0,00	0,00	0,00		
SU 36								0,00	0,00	0,00		
SA4								0,00	0,00	0,00		
SA5								-49 400,00	-33 500,00	-17 214,31		
39 Kultus												
390 Kirchliche Angelegenheiten												
390000 Kirchliche Angelegenheiten												
Operative Gebarung												
SU 21 / 31								0,00	0,00	0,00		
1/390000-600000				2222	3222	24	1 900,00	4 500,00	861,30	1 900,00	4 500,00	861,30
1/390000-615000				2224	3224	24	1 800,00	4 800,00	1 696,32	1 800,00	4 800,00	1 696,32
1/390000-670000				2222	3222	24	2 000,00	1 800,00	1 736,94	2 000,00	1 800,00	1 736,94
1/390000-720100				2225	3225	24	1 000,00	1 000,00	500,00	1 000,00	1 000,00	500,00
1/390000-729000				2225	3225	24	300,00	300,00	291,00	300,00	300,00	291,00
1/390000-777000				2234		44	47 000,00	35 000,00				
SU 22 / 32							54 000,00	47 400,00	5 085,56	7 000,00	12 400,00	5 085,56
SA 0 / SA 1							-54 000,00	-47 400,00	-5 085,56	-7 000,00	-12 400,00	-5 085,56
SA01							0,00	0,00	0,00	0,00	0,00	0,00
SA00							-54 000,00	-47 400,00	-5 085,56			
Investive Gebarung												
SU 33									0,00	0,00	0,00	
1/390000-777000					3434	44			47 000,00	35 000,00		
SU 34									47 000,00	35 000,00	0,00	
SA2									-47 000,00	-35 000,00	0,00	
SA3									-54 000,00	-47 400,00	-5 085,56	
Finanzierungstätigkeit												
SU 35									0,00	0,00	0,00	
SU 36									0,00	0,00	0,00	
SA4									0,00	0,00	0,00	
SA5									-54 000,00	-47 400,00	-5 085,56	

	MVAG	VC QU	Ergebnisvoranschlag			Finanzierungsvoranschlag				
			EH	FH	VA 2024	VA 2023	RA 2022	VA 2024	VA 2023	RA 2022
4 Soziale Wohlfahrt und Wohnbauförderung										
41	Allgemeine öffentliche Wohlfahrt									
419	Sonstige Einrichtungen und Maßnahmen									
419000	Sonstige Einrichtungen und Maßnahmen									
Operative Gebarung										
SU 21 / 31	Summe Erträge / Einzahlungen operative Gebarung				0,00	0,00	0,00	0,00	0,00	0,00
1/419000-728000	Entgelte für Sonst.Leistungen	2225 3225	24		1 200,00	1 200,00	700,00	1 200,00	1 200,00	700,00
1/419000-751000	Sozialhilfe-Wohnsitzgemeindebeitrag	2231 3231	26		65 500,00	56 000,00	50 774,91	65 500,00	56 000,00	50 774,91
1/419000-751100	Sozialhilfe-Umlage	2231 3231	26		784 000,00	655 000,00	616 532,29	784 000,00	655 000,00	616 532,29
SU 22 / 32	Summe Aufwendungen / Auszahlungen operative Gebarung				850 700,00	712 200,00	668 007,20	850 700,00	712 200,00	668 007,20
SA 0 / SA 1	(0) Nettoergebnis (21 - 22) / (1) Geldfluss operative Gebarung (31 - 32)				-850 700,00	-712 200,00	-668 007,20	-850 700,00	-712 200,00	-668 007,20
SA01	Saldo (01) Haushaltsrücklagen (230 - 240)				0,00	0,00	0,00	0,00	0,00	0,00
SA00	Saldo (00) Nettoergebnis nach Haushaltsrücklagen (Saldo 0 + Saldo 01)				-850 700,00	-712 200,00	-668 007,20			
Investive Gebarung										
SU 33	Summe Einzahlungen investive Gebarung							0,00	0,00	0,00
SU 34	Summe Auszahlungen investive Gebarung							0,00	0,00	0,00
SA2	Saldo (2) Geldfluss aus der Investiven Gebarung (33 - 34)							0,00	0,00	0,00
SA3	Saldo (3) Nettofinanzierungssaldo (Saldo 1 + Saldo 2)							-850 700,00	-712 200,00	-668 007,20
Finanzierungstätigkeit										
SU 35	Summe Einzahlungen aus der Finanzierungstätigkeit							0,00	0,00	0,00
SU 36	Summe Auszahlungen aus der Finanzierungstätigkeit							0,00	0,00	0,00
SA4	Saldo (4) Geldfluss aus der Finanzierungstätigkeit (35 - 36)							0,00	0,00	0,00
SA5	Saldo (5) Geldfluss aus der voranschlagswirksamen Gebarung (Saldo 3 + Saldo 4)							-850 700,00	-712 200,00	-668 007,20
42	Freie Wohlfahrt									
422	Tagesheimstätten									
422000	Tagesheimstätten									
Operative Gebarung										
SU 21 / 31	Summe Erträge / Einzahlungen operative Gebarung				0,00	0,00	0,00	0,00	0,00	0,00
1/422000-728000	Entgelte für sonstige Leistungen	2225 3225			20 000,00			20 000,00		
SU 22 / 32	Summe Aufwendungen / Auszahlungen operative Gebarung				20 000,00	0,00	0,00	20 000,00	0,00	0,00
SA 0 / SA 1	(0) Nettoergebnis (21 - 22) / (1) Geldfluss operative Gebarung (31 - 32)				-20 000,00	0,00	0,00	-20 000,00	0,00	0,00
SA01	Saldo (01) Haushaltsrücklagen (230 - 240)				0,00	0,00	0,00	0,00	0,00	0,00
SA00	Saldo (00) Nettoergebnis nach Haushaltsrücklagen (Saldo 0 + Saldo 01)				-20 000,00	0,00	0,00			

		MVAG VC QU			Ergebnisvoranschlag			Finanzierungsvoranschlag		
		EH	FH		VA 2024	VA 2023	RA 2022	VA 2024	VA 2023	RA 2022
Investive Gebarung										
SU 33	Summe Einzahlungen investive Gebarung							0,00	0,00	0,00
SU 34	Summe Auszahlungen investive Gebarung							0,00	0,00	0,00
SA2	Saldo (2) Geldfluss aus der Investiven Gebarung (33 – 34)							0,00	0,00	0,00
SA3	Saldo (3) Nettofinanzierungssaldo (Saldo 1 + Saldo 2)							-20 000,00	0,00	0,00
Finanzierungstätigkeit										
SU 35	Summe Einzahlungen aus der Finanzierungstätigkeit							0,00	0,00	0,00
SU 36	Summe Auszahlungen aus der Finanzierungstätigkeit							0,00	0,00	0,00
SA4	Saldo (4) Geldfluss aus der Finanzierungstätigkeit (35 – 36)							0,00	0,00	0,00
SA5	Saldo (5) Geldfluss aus der voranschlagswirksamen Gebarung (Saldo 3 + Saldo 4)							-20 000,00	0,00	0,00
423	Essen auf Rädern									
423000	Essen auf Rädern									
Operative Gebarung										
2/423000+810000	Einnahmen aus Leistungen (Essensverkauf)	2114	3114	13	50 000,00	50 000,00	51 047,48	50 000,00	50 000,00	50 111,95
2/423000+829000	Sonstige Einnahmen	2116	3116	18	100,00	100,00		100,00	100,00	
2/423000+861000	Transfers von Ländern, Landesfonds und Landeskammern	2121	3121	15	5 800,00	5 800,00	5 710,38	5 800,00	5 800,00	5 710,38
SU 21 / 31	Summe Erträge / Einzahlungen operative Gebarung				55 900,00	55 900,00	56 757,86	55 900,00	55 900,00	55 822,33
1/423000-400000	Ankauf von Lebensmittel	2221	3221	23			1 649,52			6 260,32
1/423000-400100	Geringwertige Wirtschaftsgüter (GWG)	2221	3221	23	5 000,00	3 000,00		5 000,00	3 000,00	
1/423000-430000	Lebensmittel	2221	3221	23	42 000,00	35 000,00	36 614,56	42 000,00	35 000,00	36 614,56
1/423000-511000	Geldbzüge Schema VB II	2211	3211	20	10 200,00	10 600,00	9 168,76	10 200,00	10 600,00	9 168,76
1/423000-521000	Bezüge Arb. ganzj. besch.	2211	3211	20	4 000,00	2 900,00	2 886,62	4 000,00	2 900,00	2 886,62
1/423000-580000	Dienstgeberbeiträge (Fbaf)	2212	3212	20	400,00	500,00	472,68	400,00	500,00	472,68
1/423000-582000	Dg-Sv	2212	3212	20	2 200,00	2 300,00	2 419,18	2 200,00	2 300,00	2 419,18
1/423000-617000	Instandhaltung der Fahrzeuge	2224	3224	24	1 800,00	1 900,00	1 047,64	1 800,00	1 900,00	1 045,54
1/423000-670000	Versicherungen	2222	3222	24	500,00	500,00	184,68	500,00	500,00	184,68
1/423000-680000	Planmäßige Abschreibung	2226			2 100,00	2 100,00	2 124,09			
1/423000-700000	Mietzinse	2223	3223	24	1 200,00	1 200,00	984,00	1 200,00	1 200,00	984,00
1/423000-720100	Kostenbeiträge (Kostensätze) für Leistungen	2225	3225	24			300,00			300,00
1/423000-720200	Kostenbeiträge (Kostensätze) für Leistungen	2225	3225	24			1 693,75			1 693,75
SU 22 / 32	Summe Aufwendungen / Auszahlungen operative Gebarung				69 400,00	60 000,00	59 545,48	67 300,00	57 900,00	62 030,09
SA 0 / SA 1	(0) Nettoergebnis (21 - 22) / (1) Geldfluss operative Gebarung (31 – 32)				-13 500,00	-4 100,00	-2 787,62	-11 400,00	-2 000,00	-6 207,76
SA01	Saldo (01) Haushaltsrücklagen (230 - 240)				0,00	0,00	0,00	0,00	0,00	0,00
SA00	Saldo (00) Nettoergebnis nach Haushaltsrücklagen (Saldo 0 + Saldo 01)				-13 500,00	-4 100,00	-2 787,62			

	MVAG	VC	QU	Ergebnisvoranschlag			Finanzierungsvoranschlag			
				EH	FH	VA 2024	VA 2023	RA 2022	VA 2024	VA 2023
Investive Gebarung										
SU 33								0,00	0,00	0,00
SU 34								0,00	0,00	0,00
SA2								0,00	0,00	0,00
SA3								-11 400,00	-2 000,00	-6 207,76
Finanzierungstätigkeit										
SU 35								0,00	0,00	0,00
SU 36								0,00	0,00	0,00
SA4								0,00	0,00	0,00
SA5								-11 400,00	-2 000,00	-6 207,76
429										
429000										
Operative Gebarung										
2/429000+810000	Einnahmen aus Leistungen Seniorenausflug	2114	3114	13	3 500,00	3 500,00		3 500,00	3 500,00	
2/429000+829000	Sonstige Einnahmen	2116	3116	18		1 500,00	127,00		1 500,00	127,00
SU 21 / 31	Summe Erträge / Einzahlungen operative Gebarung				3 500,00	5 000,00	127,00	3 500,00	5 000,00	127,00
1/429000-511000	Bezüge für Vb der Besoldungsgruppe li	2211	3211	20	4 500,00	4 300,00	3 278,05	4 500,00	4 300,00	3 278,05
1/429000-569000	Sonstige Nebengebühren	2211	3211	20	100,00	200,00	114,54	100,00	200,00	114,54
1/429000-580000	Dgb zum ausgleichsfonds-Fb.	2212	3212	20	200,00	200,00	131,36	200,00	200,00	131,36
1/429000-582000	Sonstige Dgb.zur Soz.Sicherheit	2212	3212	20	1 000,00	1 000,00	716,96	1 000,00	1 000,00	716,96
1/429000-620000	Transporte durch die Bahn	2222	3222	24	1 800,00	2 000,00		1 800,00	2 000,00	
1/429000-728000	Entgelte für sonstige Leistungen	2225	3225	24	5 000,00	9 300,00	1 531,15	5 000,00	9 300,00	1 481,15
1/429000-729000	Sonstige Ausgaben	2225	3225	24			457,92			545,14
SU 22 / 32	Summe Aufwendungen / Auszahlungen operative Gebarung				12 600,00	17 000,00	6 229,98	12 600,00	17 000,00	6 267,20
SA 0 / SA 1	(0) Nettoergebnis (21 - 22) / (1) Geldfluss operative Gebarung (31 - 32)				-9 100,00	-12 000,00	-6 102,98	-9 100,00	-12 000,00	-6 140,20
SA01	Saldo (01) Haushaltsrücklagen (230 - 240)				0,00	0,00	0,00	0,00	0,00	0,00
SA00	Saldo (00) Nettoergebnis nach Haushaltsrücklagen (Saldo 0 + Saldo 01)				-9 100,00	-12 000,00	-6 102,98			
Investive Gebarung										
SU 33	Summe Einzahlungen investive Gebarung							0,00	0,00	0,00
SU 34	Summe Auszahlungen investive Gebarung							0,00	0,00	0,00
SA2	Saldo (2) Geldfluss aus der Investiven Gebarung (33 - 34)							0,00	0,00	0,00
SA3	Saldo (3) Nettofinanzierungssaldo (Saldo 1 + Saldo 2)							-9 100,00	-12 000,00	-6 140,20
Finanzierungstätigkeit										
SU 35	Summe Einzahlungen aus der Finanzierungstätigkeit							0,00	0,00	0,00
SU 36	Summe Auszahlungen aus der Finanzierungstätigkeit							0,00	0,00	0,00
SA4	Saldo (4) Geldfluss aus der Finanzierungstätigkeit (35 - 36)							0,00	0,00	0,00

		MVAG VC QU			Ergebnisvoranschlag			Finanzierungsvoranschlag		
		EH	FH		VA 2024	VA 2023	RA 2022	VA 2024	VA 2023	RA 2022
SA5	Saldo (5) Geldfluss aus der voranschlagswirksamen Gebarung (Saldo 3 + Saldo 4)							-9 100,00	-12 000,00	-6 140,20
43	Jugendwohlfahrt									
439	Sonstige Einrichtungen und Maßnahmen									
439000	Sonstige Einrichtungen und Maßnahmen									
Operative Gebarung										
SU 21 / 31	Summe Erträge / Einzahlungen operative Gebarung				0,00	0,00	0,00	0,00	0,00	0,00
1/439000-728000	Entgelte für Sonst.Leistungen	2225	3225	24	3 000,00	3 000,00		3 000,00	3 000,00	
1/439000-751000	Laufende Transferzahlungen an Länder	2231	3231	26	154 300,00	125 000,00	117 637,49	154 300,00	125 000,00	117 637,49
1/439000-768000	Sonstige Laufende Transferzahlungen	2234	3234	27	3 000,00	3 000,00	1 192,00	3 000,00	3 000,00	1 192,00
1/439000-768100	Förderung Tagesmütter	2234	3234	27	9 500,00	7 500,00	5 170,44	9 500,00	7 500,00	5 170,44
SU 22 / 32	Summe Aufwendungen / Auszahlungen operative Gebarung				169 800,00	138 500,00	123 999,93	169 800,00	138 500,00	123 999,93
SA 0 / SA 1	(0) Nettoergebnis (21 - 22) / (1) Geldfluss operative Gebarung (31 - 32)				-169 800,00	-138 500,00	-123 999,93	-169 800,00	-138 500,00	-123 999,93
SA01	Saldo (01) Haushaltsrücklagen (230 - 240)				0,00	0,00	0,00	0,00	0,00	0,00
SA00	Saldo (00) Nettoergebnis nach Haushaltsrücklagen (Saldo 0 + Saldo 01)				-169 800,00	-138 500,00	-123 999,93			
Investive Gebarung										
SU 33	Summe Einzahlungen investive Gebarung							0,00	0,00	0,00
SU 34	Summe Auszahlungen investive Gebarung							0,00	0,00	0,00
SA2	Saldo (2) Geldfluss aus der Investiven Gebarung (33 - 34)							0,00	0,00	0,00
SA3	Saldo (3) Nettofinanzierungssaldo (Saldo 1 + Saldo 2)							-169 800,00	-138 500,00	-123 999,93
Finanzierungstätigkeit										
SU 35	Summe Einzahlungen aus der Finanzierungstätigkeit							0,00	0,00	0,00
SU 36	Summe Auszahlungen aus der Finanzierungstätigkeit							0,00	0,00	0,00
SA4	Saldo (4) Geldfluss aus der Finanzierungstätigkeit (35 - 36)							0,00	0,00	0,00
SA5	Saldo (5) Geldfluss aus der voranschlagswirksamen Gebarung (Saldo 3 + Saldo 4)							-169 800,00	-138 500,00	-123 999,93
48	Wohnbauförderung									
480	Allgemeine Wohnbauförderung									
480000	Allgemeine Wohnbauförderung									
Operative Gebarung										
SU 21 / 31	Summe Erträge / Einzahlungen operative Gebarung				0,00	0,00	0,00	0,00	0,00	0,00
1/480000-768000	Sonstige Transfers an private Haushalte	2234	3234	27	24 000,00	32 000,00	36 094,62	24 000,00	32 000,00	36 094,62
SU 22 / 32	Summe Aufwendungen / Auszahlungen operative Gebarung				24 000,00	32 000,00	36 094,62	24 000,00	32 000,00	36 094,62
SA 0 / SA 1	(0) Nettoergebnis (21 - 22) / (1) Geldfluss operative Gebarung (31 - 32)				-24 000,00	-32 000,00	-36 094,62	-24 000,00	-32 000,00	-36 094,62
SA01	Saldo (01) Haushaltsrücklagen (230 - 240)				0,00	0,00	0,00	0,00	0,00	0,00
SA00	Saldo (00) Nettoergebnis nach Haushaltsrücklagen (Saldo 0 + Saldo 01)				-24 000,00	-32 000,00	-36 094,62			

	MVAG	VC QU	Ergebnisvoranschlag			Finanzierungsvoranschlag			
			EH	FH	VA 2024	VA 2023	RA 2022	VA 2024	VA 2023
Investive Gebarung									
SU 33		Summe Einzahlungen investive Gebarung					0,00	0,00	0,00
SU 34		Summe Auszahlungen investive Gebarung					0,00	0,00	0,00
SA2		Saldo (2) Geldfluss aus der Investiven Gebarung (33 – 34)					0,00	0,00	0,00
SA3		Saldo (3) Nettofinanzierungssaldo (Saldo 1 + Saldo 2)					-24 000,00	-32 000,00	-36 094,62
Finanzierungstätigkeit									
SU 35		Summe Einzahlungen aus der Finanzierungstätigkeit					0,00	0,00	0,00
SU 36		Summe Auszahlungen aus der Finanzierungstätigkeit					0,00	0,00	0,00
SA4		Saldo (4) Geldfluss aus der Finanzierungstätigkeit (35 – 36)					0,00	0,00	0,00
SA5		Saldo (5) Geldfluss aus der voranschlagswirksamen Gebarung (Saldo 3 + Saldo 4)					-24 000,00	-32 000,00	-36 094,62

	MVAG	VC	QU	Ergebnisvoranschlag			Finanzierungsvoranschlag			
				EH	FH	VA 2024	VA 2023	RA 2022	VA 2024	VA 2023
5 Gesundheit										
51	Gesundheitsdienst									
510	Medizinische Bereichsversorgung									
510000	Medizinische Bereichsversorgung									
Operative Gebarung										
SU 21 / 31	Summe Erträge / Einzahlungen operative Gebarung			0,00	0,00	0,00	0,00	0,00	0,00	
1/510000-728000	Entgelte für sonst. Leistungen	2225	3225	24	4 000,00	4 000,00	2 243,36	4 000,00	4 000,00	2 743,36
1/510000-752000	Laufende Transferzahlungen	2231	3231	26	15 600,00	15 400,00	13 766,78	15 600,00	15 400,00	13 766,78
SU 22 / 32	Summe Aufwendungen / Auszahlungen operative Gebarung			19 600,00	19 400,00	16 010,14	19 600,00	19 400,00	16 510,14	
SA 0 / SA 1	(0) Nettoergebnis (21 - 22) / (1) Geldfluss operative Gebarung (31 - 32)			-19 600,00	-19 400,00	-16 010,14	-19 600,00	-19 400,00	-16 510,14	
SA01	Saldo (01) Haushaltsrücklagen (230 - 240)			0,00	0,00	0,00	0,00	0,00	0,00	
SA00	Saldo (00) Nettoergebnis nach Haushaltsrücklagen (Saldo 0 + Saldo 01)			-19 600,00	-19 400,00	-16 010,14				
Investive Gebarung										
SU 33	Summe Einzahlungen investive Gebarung						0,00	0,00	0,00	
SU 34	Summe Auszahlungen investive Gebarung						0,00	0,00	0,00	
SA2	Saldo (2) Geldfluss aus der Investiven Gebarung (33 - 34)						0,00	0,00	0,00	
SA3	Saldo (3) Nettofinanzierungssaldo (Saldo 1 + Saldo 2)						-19 600,00	-19 400,00	-16 510,14	
Finanzierungstätigkeit										
SU 35	Summe Einzahlungen aus der Finanzierungstätigkeit						0,00	0,00	0,00	
SU 36	Summe Auszahlungen aus der Finanzierungstätigkeit						0,00	0,00	0,00	
SA4	Saldo (4) Geldfluss aus der Finanzierungstätigkeit (35 - 36)						0,00	0,00	0,00	
SA5	Saldo (5) Geldfluss aus der voranschlagswirksamen Gebarung (Saldo 3 + Saldo 4)						-19 600,00	-19 400,00	-16 510,14	
511	Familienberatung									
511000	Familienberatung									
Operative Gebarung										
SU 21 / 31	Summe Erträge / Einzahlungen operative Gebarung			0,00	0,00	0,00	0,00	0,00	0,00	
1/511000-728000	Entgelte für Sonstige Leistungen	2225	3225	24	1 000,00	1 000,00	74,26	1 000,00	1 000,00	74,26
SU 22 / 32	Summe Aufwendungen / Auszahlungen operative Gebarung			1 000,00	1 000,00	74,26	1 000,00	1 000,00	74,26	
SA 0 / SA 1	(0) Nettoergebnis (21 - 22) / (1) Geldfluss operative Gebarung (31 - 32)			-1 000,00	-1 000,00	-74,26	-1 000,00	-1 000,00	-74,26	
SA01	Saldo (01) Haushaltsrücklagen (230 - 240)			0,00	0,00	0,00	0,00	0,00	0,00	
SA00	Saldo (00) Nettoergebnis nach Haushaltsrücklagen (Saldo 0 + Saldo 01)			-1 000,00	-1 000,00	-74,26				
Investive Gebarung										
SU 33	Summe Einzahlungen investive Gebarung						0,00	0,00	0,00	
SU 34	Summe Auszahlungen investive Gebarung						0,00	0,00	0,00	
SA2	Saldo (2) Geldfluss aus der Investiven Gebarung (33 - 34)						0,00	0,00	0,00	

		MVAG VC QU			Ergebnisvoranschlag			Finanzierungsvoranschlag		
		EH	FH		VA 2024	VA 2023	RA 2022	VA 2024	VA 2023	RA 2022
SA3	Saldo (3) Nettofinanzierungssaldo (Saldo 1 + Saldo 2)							-1 000,00	-1 000,00	-74,26
Finanzierungstätigkeit										
SU 35	Summe Einzahlungen aus der Finanzierungstätigkeit							0,00	0,00	0,00
SU 36	Summe Auszahlungen aus der Finanzierungstätigkeit							0,00	0,00	0,00
SA4	Saldo (4) Geldfluss aus der Finanzierungstätigkeit (35 – 36)							0,00	0,00	0,00
SA5	Saldo (5) Geldfluss aus der voranschlagswirksamen Gebarung (Saldo 3 + Saldo 4)							-1 000,00	-1 000,00	-74,26
512	Sonstige medizinische Beratung und Betreuung									
512000	Sonstige Med. Beratung und Betreuung									
Operative Gebarung										
SU 21 / 31	Summe Erträge / Einzahlungen operative Gebarung				0,00	0,00	0,00	0,00	0,00	0,00
1/512000-728000	Entgelte für Sonstige Leistungen	2225	3225	24	900,00	900,00	416,80	900,00	900,00	416,80
SU 22 / 32	Summe Aufwendungen / Auszahlungen operative Gebarung				900,00	900,00	416,80	900,00	900,00	416,80
SA 0 / SA 1	(0) Nettoergebnis (21 - 22) / (1) Geldfluss operative Gebarung (31 – 32)				-900,00	-900,00	-416,80	-900,00	-900,00	-416,80
SA01	Saldo (01) Haushaltsrücklagen (230 - 240)				0,00	0,00	0,00	0,00	0,00	0,00
SA00	Saldo (00) Nettoergebnis nach Haushaltsrücklagen (Saldo 0 + Saldo 01)				-900,00	-900,00	-416,80			
Investive Gebarung										
SU 33	Summe Einzahlungen investive Gebarung							0,00	0,00	0,00
SU 34	Summe Auszahlungen investive Gebarung							0,00	0,00	0,00
SA2	Saldo (2) Geldfluss aus der Investiven Gebarung (33 – 34)							0,00	0,00	0,00
SA3	Saldo (3) Nettofinanzierungssaldo (Saldo 1 + Saldo 2)							-900,00	-900,00	-416,80
Finanzierungstätigkeit										
SU 35	Summe Einzahlungen aus der Finanzierungstätigkeit							0,00	0,00	0,00
SU 36	Summe Auszahlungen aus der Finanzierungstätigkeit							0,00	0,00	0,00
SA4	Saldo (4) Geldfluss aus der Finanzierungstätigkeit (35 – 36)							0,00	0,00	0,00
SA5	Saldo (5) Geldfluss aus der voranschlagswirksamen Gebarung (Saldo 3 + Saldo 4)							-900,00	-900,00	-416,80
519	Sonstige Einrichtungen und Maßnahmen									
519100	Epidemiemaßnahmen									
Operative Gebarung										
2/519100+860000	Transfers von Bund, Bundesfonds und Bundeskammern	2121	3121	15			37 409,45			37 409,45
2/519100+868000	Transfers von privaten Haushalten	2124	3124	16			500,00			500,00
SU 21 / 31	Summe Erträge / Einzahlungen operative Gebarung				0,00	0,00	37 909,45	0,00	0,00	37 909,45
1/519100-631000	Telekommunikationsdienste	2222	3222	24			119,40			119,40
1/519100-728000	Entgelte für sonstige Leistungen	2225	3225	24			6 167,75			6 917,75
SU 22 / 32	Summe Aufwendungen / Auszahlungen operative Gebarung				0,00	0,00	6 287,15	0,00	0,00	7 037,15
SA 0 / SA 1	(0) Nettoergebnis (21 - 22) / (1) Geldfluss operative Gebarung (31 – 32)				0,00	0,00	31 622,30	0,00	0,00	30 872,30

		MVAG VC QU		Ergebnisvoranschlag			Finanzierungsvoranschlag		
		EH	FH	VA 2024	VA 2023	RA 2022	VA 2024	VA 2023	RA 2022
1/519100-794001	Zuweisung an zweckgebundene Haushaltsrücklagen	2401				30 382,56			
SA01	Saldo (01) Haushaltsrücklagen (230 - 240)			0,00	0,00	-30 382,56	0,00	0,00	0,00
SA00	Saldo (00) Nettoergebnis nach Haushaltsrücklagen (Saldo 0 + Saldo 01)			0,00	0,00	1 239,74			
Investive Gebarung									
SU 33	Summe Einzahlungen investive Gebarung						0,00	0,00	0,00
SU 34	Summe Auszahlungen investive Gebarung						0,00	0,00	0,00
SA2	Saldo (2) Geldfluss aus der Investiven Gebarung (33 – 34)						0,00	0,00	0,00
SA3	Saldo (3) Nettofinanzierungssaldo (Saldo 1 + Saldo 2)						0,00	0,00	30 872,30
Finanzierungstätigkeit									
SU 35	Summe Einzahlungen aus der Finanzierungstätigkeit						0,00	0,00	0,00
SU 36	Summe Auszahlungen aus der Finanzierungstätigkeit						0,00	0,00	0,00
SA4	Saldo (4) Geldfluss aus der Finanzierungstätigkeit (35 – 36)						0,00	0,00	0,00
SA5	Saldo (5) Geldfluss aus der voranschlagswirksamen Gebarung (Saldo 3 + Saldo 4)						0,00	0,00	30 872,30
519200	Gradieranlage								
Operative Gebarung									
SU 21 / 31	Summe Erträge / Einzahlungen operative Gebarung			0,00	0,00	0,00	0,00	0,00	0,00
SU 22 / 32	Summe Aufwendungen / Auszahlungen operative Gebarung			0,00	0,00	0,00	0,00	0,00	0,00
SA 0 / SA 1	(0) Nettoergebnis (21 - 22) / (1) Geldfluss operative Gebarung (31 – 32)			0,00	0,00	0,00	0,00	0,00	0,00
SA01	Saldo (01) Haushaltsrücklagen (230 - 240)			0,00	0,00	0,00	0,00	0,00	0,00
SA00	Saldo (00) Nettoergebnis nach Haushaltsrücklagen (Saldo 0 + Saldo 01)			0,00	0,00	0,00			
Investive Gebarung									
6/519200+301000	Kapitaltransfers von Ländern, Landesfonds und Landeskammern	3331	1				200 000,00		
SU 33	Summe Einzahlungen investive Gebarung						200 000,00	0,00	0,00
5/519200-010000	Gebäude und Bauten	3413	1				350 000,00		
SU 34	Summe Auszahlungen investive Gebarung						350 000,00	0,00	0,00
SA2	Saldo (2) Geldfluss aus der Investiven Gebarung (33 – 34)						-150 000,00	0,00	0,00
SA3	Saldo (3) Nettofinanzierungssaldo (Saldo 1 + Saldo 2)						-150 000,00	0,00	0,00
Finanzierungstätigkeit									
6/519200+346000	Investitionsdarlehen von Finanzunternehmen	3514	1				150 000,00		
SU 35	Summe Einzahlungen aus der Finanzierungstätigkeit						150 000,00	0,00	0,00
SU 36	Summe Auszahlungen aus der Finanzierungstätigkeit						0,00	0,00	0,00
SA4	Saldo (4) Geldfluss aus der Finanzierungstätigkeit (35 – 36)						150 000,00	0,00	0,00
SA5	Saldo (5) Geldfluss aus der voranschlagswirksamen Gebarung (Saldo 3 + Saldo 4)						0,00	0,00	0,00

	MVAG	VC	QU	Ergebnisvoranschlag			Finanzierungsvoranschlag		
				EH	FH	VA 2024	VA 2023	RA 2022	VA 2024
52	Umweltschutz								
520	Natur- und Landschaftsschutz								
520000	Baumkataster								
Operative Gebarung									
SU 21 / 31	Summe Erträge / Einzahlungen operative Gebarung			0,00	0,00	0,00	0,00	0,00	0,00
1/520000-680000	Planmäßige Abschreibung	2226		500,00		460,93			
1/520000-728000	Entgelte für sonstige Leistungen	2225	3225 24	4 000,00	4 000,00	2 764,46	4 000,00	4 000,00	2 764,46
SU 22 / 32	Summe Aufwendungen / Auszahlungen operative Gebarung			4 500,00	4 000,00	3 225,39	4 000,00	4 000,00	2 764,46
SA 0 / SA 1	(0) Nettoergebnis (21 - 22) / (1) Geldfluss operative Gebarung (31 - 32)			-4 500,00	-4 000,00	-3 225,39	-4 000,00	-4 000,00	-2 764,46
SA01	Saldo (01) Haushaltsrücklagen (230 - 240)			0,00	0,00	0,00	0,00	0,00	0,00
SA00	Saldo (00) Nettoergebnis nach Haushaltsrücklagen (Saldo 0 + Saldo 01)			-4 500,00	-4 000,00	-3 225,39			
Investive Gebarung									
SU 33	Summe Einzahlungen investive Gebarung						0,00	0,00	0,00
SU 34	Summe Auszahlungen investive Gebarung						0,00	0,00	0,00
SA2	Saldo (2) Geldfluss aus der Investiven Gebarung (33 - 34)						0,00	0,00	0,00
SA3	Saldo (3) Nettofinanzierungssaldo (Saldo 1 + Saldo 2)						-4 000,00	-4 000,00	-2 764,46
Finanzierungstätigkeit									
SU 35	Summe Einzahlungen aus der Finanzierungstätigkeit						0,00	0,00	0,00
SU 36	Summe Auszahlungen aus der Finanzierungstätigkeit						0,00	0,00	0,00
SA4	Saldo (4) Geldfluss aus der Finanzierungstätigkeit (35 - 36)						0,00	0,00	0,00
SA5	Saldo (5) Geldfluss aus der voranschlagswirksamen Gebarung (Saldo 3 + Saldo 4)						-4 000,00	-4 000,00	-2 764,46
522	Reinhaltung der Luft								
522000	Ladestation								
Operative Gebarung									
2/522000+813000	Erträge aus der Auflösung von Investitionszuschüssen (Kapitaltransfers)	2127		300,00	300,00	287,35			
6/522000+829910	Sonstige Erträge	2116	3116 1 18			800,00			800,00
SU 21 / 31	Summe Erträge / Einzahlungen operative Gebarung			300,00	300,00	1 087,35	0,00	0,00	800,00
1/522000-600000	Energiebezüge	2222	3222 24	2 000,00	11 000,00	147,90	2 000,00	11 000,00	147,90
1/522000-729910	Sonstige Aufwendungen	2225	3225 24			800,00			800,00
SU 22 / 32	Summe Aufwendungen / Auszahlungen operative Gebarung			2 000,00	11 000,00	947,90	2 000,00	11 000,00	947,90
SA 0 / SA 1	(0) Nettoergebnis (21 - 22) / (1) Geldfluss operative Gebarung (31 - 32)			-1 700,00	-10 700,00	139,45	-2 000,00	-11 000,00	-147,90
SA01	Saldo (01) Haushaltsrücklagen (230 - 240)			0,00	0,00	0,00	0,00	0,00	0,00
SA00	Saldo (00) Nettoergebnis nach Haushaltsrücklagen (Saldo 0 + Saldo 01)			-1 700,00	-10 700,00	139,45			

	MVAG	VC QU	Ergebnisvoranschlag			Finanzierungsvoranschlag						
			EH	FH	VA 2024	VA 2023	RA 2022	VA 2024	VA 2023	RA 2022		
Investive Gebarung												
6/522000+300000				3331	1	33				9 339,00		
			Kapitaltransfers von Bund, Bundesfonds und Bundeskammern									
SU 33			Summe Einzahlungen investive Gebarung					0,00	0,00	9 339,00		
SU 34			Summe Auszahlungen investive Gebarung					0,00	0,00	0,00		
SA2			Saldo (2) Geldfluss aus der Investiven Gebarung (33 – 34)					0,00	0,00	9 339,00		
SA3			Saldo (3) Nettofinanzierungssaldo (Saldo 1 + Saldo 2)					-2 000,00	-11 000,00	9 191,10		
Finanzierungstätigkeit												
SU 35			Summe Einzahlungen aus der Finanzierungstätigkeit					0,00	0,00	0,00		
SU 36			Summe Auszahlungen aus der Finanzierungstätigkeit					0,00	0,00	0,00		
SA4			Saldo (4) Geldfluss aus der Finanzierungstätigkeit (35 – 36)					0,00	0,00	0,00		
SA5			Saldo (5) Geldfluss aus der voranschlagswirksamen Gebarung (Saldo 3 + Saldo 4)					-2 000,00	-11 000,00	9 191,10		
529			Sonstige Einrichtungen und Maßnahmen									
529000			Rattenbekämpfung									
Operative Gebarung												
SU 21 / 31			Summe Erträge / Einzahlungen operative Gebarung			0,00	0,00	0,00	0,00	0,00		
1/529000-728000				2225	3225	24	8 400,00	8 400,00	2 096,28	8 400,00	8 400,00	1 397,52
			Entgelte für sonstige Leistungen									
SU 22 / 32			Summe Aufwendungen / Auszahlungen operative Gebarung			8 400,00	8 400,00	2 096,28	8 400,00	8 400,00	1 397,52	
SA 0 / SA 1			(0) Nettoergebnis (21 - 22) / (1) Geldfluss operative Gebarung (31 – 32)			-8 400,00	-8 400,00	-2 096,28	-8 400,00	-8 400,00	-1 397,52	
SA01			Saldo (01) Haushaltsrücklagen (230 - 240)			0,00	0,00	0,00	0,00	0,00	0,00	
SA00			Saldo (00) Nettoergebnis nach Haushaltsrücklagen (Saldo 0 + Saldo 01)			-8 400,00	-8 400,00	-2 096,28				
Investive Gebarung												
SU 33			Summe Einzahlungen investive Gebarung					0,00	0,00	0,00		
SU 34			Summe Auszahlungen investive Gebarung					0,00	0,00	0,00		
SA2			Saldo (2) Geldfluss aus der Investiven Gebarung (33 – 34)					0,00	0,00	0,00		
SA3			Saldo (3) Nettofinanzierungssaldo (Saldo 1 + Saldo 2)					-8 400,00	-8 400,00	-1 397,52		
Finanzierungstätigkeit												
SU 35			Summe Einzahlungen aus der Finanzierungstätigkeit					0,00	0,00	0,00		
SU 36			Summe Auszahlungen aus der Finanzierungstätigkeit					0,00	0,00	0,00		
SA4			Saldo (4) Geldfluss aus der Finanzierungstätigkeit (35 – 36)					0,00	0,00	0,00		
SA5			Saldo (5) Geldfluss aus der voranschlagswirksamen Gebarung (Saldo 3 + Saldo 4)					-8 400,00	-8 400,00	-1 397,52		

	MVAG	VC	QU	Ergebnisvoranschlag			Finanzierungsvoranschlag			
				EH	FH	VA 2024	VA 2023	RA 2022	VA 2024	VA 2023
53										
530										
530000										
Operative Gebarung										
SU 21 / 31										
1/530000-511000										
1/530000-569000										
1/530000-580000										
1/530000-582000										
1/530000-588000										
SU 22 / 32										
SA 0 / SA 1										
SA01										
SA00										
Investive Gebarung										
SU 33										
SU 34										
SA2										
SA3										
Finanzierungstätigkeit										
SU 35										
SU 36										
SA4										
SA5										
56										
562										
562000										
Operative Gebarung										
SU 21 / 31										
1/562000-752000										
SU 22 / 32										
SA 0 / SA 1										
SA01										
SA00										

	MVAG	VC QU	Ergebnisvoranschlag			Finanzierungsvoranschlag			
			EH	FH	VA 2024	VA 2023	RA 2022	VA 2024	VA 2023
Investive Gebarung									
SU 33		Summe Einzahlungen investive Gebarung					0,00	0,00	0,00
SU 34		Summe Auszahlungen investive Gebarung					0,00	0,00	0,00
SA2		Saldo (2) Geldfluss aus der Investiven Gebarung (33 – 34)					0,00	0,00	0,00
SA3		Saldo (3) Nettofinanzierungssaldo (Saldo 1 + Saldo 2)					-1 201 000,00	-1 158 000,00	-1 116 283,32
Finanzierungstätigkeit									
SU 35		Summe Einzahlungen aus der Finanzierungstätigkeit					0,00	0,00	0,00
SU 36		Summe Auszahlungen aus der Finanzierungstätigkeit					0,00	0,00	0,00
SA4		Saldo (4) Geldfluss aus der Finanzierungstätigkeit (35 – 36)					0,00	0,00	0,00
SA5		Saldo (5) Geldfluss aus der voranschlagswirksamen Gebarung (Saldo 3 + Saldo 4)					-1 201 000,00	-1 158 000,00	-1 116 283,32

		MVAG		VC QU	Ergebnisvoranschlag			Finanzierungsvoranschlag		
		EH	FH		VA 2024	VA 2023	RA 2022	VA 2024	VA 2023	RA 2022
6 Straßen- und Wasserbau, Verkehr										
61	Straßenbau									
612	Gemeindestraßen									
612000	Gemeindestraßen									
Operative Gebarung										
2/612000+808000	Verkauf von Hausnummerntafeln	2116	3116	16	100,00	100,00	42,72	100,00	100,00	42,72
2/612000+813000	Erträge aus der Auflösung von Investitionszuschüssen (Kapitaltransfers)	2127			3 900,00	100,00	1 957,92			
2/612000+816100	Kostenbeiträge (Kostensätze) für sonstige Leistungen	2114	3114	13			129 011,41			129 011,41
2/612000+816200	Kostenbeiträge (hausinterne Kosten) für interne Leistungen	2114	3114	13	45 000,00	45 000,00		45 000,00	45 000,00	
2/612000+817000	Erträge aus der Auflösung von sonstigen Rückstellungen	2117			400,00					
2/612000+829000	Sonstige Einnahmen	2116	3116	18			180,10			180,10
2/612000+860000	Transfers von Bund, Bundesfonds und Bundeskammern	2121	3121	15		4 500,00	3 716,48		4 500,00	3 716,48
2/612000+863000	Transfers von sonstigen Trägern öffentlichen Rechts und Sozialversicherungsträgern	2121	3121	15		2 700,00	8 077,86		2 700,00	8 077,86
SU 21 / 31	Summe Erträge / Einzahlungen operative Gebarung				49 400,00	52 400,00	142 986,49	45 100,00	52 300,00	141 028,57
1/612000-400000	Geringwertige Wirtschaftsgüter Des Anlag	2221	3221	23	1 400,00	200,00		1 400,00	200,00	
1/612000-400100	Hausnummerntafeln	2221	3221	23	100,00	100,00	42,72	100,00	100,00	42,72
1/612000-452000	Treibstoffe f. Fahrzeuge	2221	3221	23	10 000,00	9 000,00	10 037,51	10 000,00	9 000,00	9 209,64
1/612000-455000	Chemische und sonstige artverwandte Mittel	2221	3221	23	15 000,00	15 000,00	21 574,80	15 000,00	15 000,00	15 094,80
1/612000-511000	Geldbezüge Vb Schema II	2211	3211	20	108 800,00	239 600,00	163 771,40	108 800,00	239 600,00	163 771,40
1/612000-565000	Mehrleistungsentschädigung	2211	3211	20	11 100,00	15 200,00	14 157,48	11 100,00	15 200,00	14 157,48
1/612000-566000	Zuwendungen aus Anlass von Dienstjubiläen	2212	3212	20			7 359,46			7 359,46
1/612000-569000	Nebengebühren	2211	3211	20	4 100,00	6 300,00	5 812,72	4 100,00	6 300,00	5 812,72
1/612000-580000	Dgb zum ausgleichsfonds-Fb.	2212	3212	20	4 600,00	4 500,00	4 647,60	4 600,00	4 500,00	4 647,60
1/612000-582000	Sonstige Dgb zur Soz.Sicherheit	2212	3212	20	25 300,00	46 900,00	41 747,56	25 300,00	46 900,00	41 747,56
1/612000-591000	Dotierung von Rückstellungen für Abfertigungen	2214			3 100,00	12 400,00	10 740,87			
1/612000-592000	Dotierung von Rückstellungen für Jubiläumszuwendungen	2214				300,00	553,58			
1/612000-611000	Instandhaltung von Strassenbauten	2224	3224	24	30 500,00	34 000,00	31 569,12	30 500,00	34 000,00	31 556,69
1/612000-616000	Instandhaltung von Maschinen	2224	3224	24	20 400,00	17 900,00	7 871,14	20 400,00	17 900,00	8 253,14
1/612000-617000	Instandhaltung von Fahrzeugen	2224	3224	24	20 400,00	21 700,00	2 802,60	20 400,00	21 700,00	2 802,60

		MVAG VC QU			Ergebnisvoranschlag			Finanzierungsvoranschlag		
		EH	FH		VA 2024	VA 2023	RA 2022	VA 2024	VA 2023	RA 2022
1/612000-650000	Kreditzinsen	2241	3241	25	19 400,00	16 100,00	6 420,82	19 400,00	16 100,00	6 420,82
1/612000-670000	Versicherungen	2222	3222	24	3 000,00	2 900,00	2 611,12	3 000,00	2 900,00	2 611,12
1/612000-680000	Planmäßige Abschreibung	2226			392 400,00	378 100,00	397 215,61			
1/612000-705000	Operating Leasing	2223	3223	24	15 000,00			15 000,00		
1/612000-710000	Steuern und Abgaben	2225	3225	24	1 000,00	1 000,00	1 152,45	1 000,00	1 000,00	933,00
1/612000-720100	Kostenbeiträge (Kostensätze) für Leistungen	2225	3225	24			124 411,41			124 411,41
1/612000-724000	Reisegebühren	2225	3225	24	100,00	100,00		100,00	100,00	
1/612000-728000	Entgelte für Sonstige Leistungen	2225	3225	24	45 000,00	92 000,00	36 037,62	45 000,00	92 000,00	37 580,69
1/612000-729000	Sonstige Ausgaben	2225	3225	24	100,00	100,00		100,00	100,00	
SU 22 / 32	Summe Aufwendungen / Auszahlungen operative Gebarung				730 800,00	913 400,00	890 537,59	335 300,00	522 600,00	476 412,85
SA 0 / SA 1	(0) Nettoergebnis (21 - 22) / (1) Geldfluss operative Gebarung (31 - 32)				-681 400,00	-861 000,00	-747 551,10	-290 200,00	-470 300,00	-335 384,28
SA01	Saldo (01) Haushaltsrücklagen (230 - 240)				0,00	0,00	0,00	0,00	0,00	0,00
SA00	Saldo (00) Nettoergebnis nach Haushaltsrücklagen (Saldo 0 + Saldo 01)				-681 400,00	-861 000,00	-747 551,10			
Investive Gebarung										
2/612000+040000	Fahrzeuge		3314	31				20 000,00		
SU 33	Summe Einzahlungen investive Gebarung							20 000,00	0,00	0,00
SU 34	Summe Auszahlungen investive Gebarung							0,00	0,00	0,00
SA2	Saldo (2) Geldfluss aus der Investiven Gebarung (33 - 34)							20 000,00	0,00	0,00
SA3	Saldo (3) Nettofinanzierungssaldo (Saldo 1 + Saldo 2)							-270 200,00	-470 300,00	-335 384,28
Finanzierungstätigkeit										
SU 35	Summe Einzahlungen aus der Finanzierungstätigkeit							0,00	0,00	0,00
1/612000-346000	Tilgung von Bankdarlehen		3614	65				78 800,00	130 800,00	84 331,54
SU 36	Summe Auszahlungen aus der Finanzierungstätigkeit							78 800,00	130 800,00	84 331,54
SA4	Saldo (4) Geldfluss aus der Finanzierungstätigkeit (35 - 36)							-78 800,00	-130 800,00	-84 331,54
SA5	Saldo (5) Geldfluss aus der voranschlagswirksamen Gebarung (Saldo 3 + Saldo 4)							-349 000,00	-601 100,00	-419 715,82
612100	Infrastrukturmassnahmen Strassenbau und Strassenbeleuchtung									
Operative Gebarung										
6/612100+829910	Sonstige Erträge	2116	3116	1 18		262 500,00	182 756,76		262 500,00	182 756,76
6/612100+871000	Subvention des Landes BZ III	2121	3121	1 33		210 500,00	160 000,00		210 500,00	160 000,00
6/612100+871100	Subvention des Landes BZ f. energiesparenden Maßnahmen	2121	3121	1 33			7 500,00			7 500,00
SU 21 / 31	Summe Erträge / Einzahlungen operative Gebarung				0,00	473 000,00	350 256,76	0,00	473 000,00	350 256,76
1/612100-680000	Planmäßige Abschreibung	2226			11 300,00	7 500,00	7 413,16			
1/612100-729910	Sonstige Aufwendungen	2225	3225	24		262 500,00	182 756,76		262 500,00	182 756,76
SU 22 / 32	Summe Aufwendungen / Auszahlungen operative Gebarung				11 300,00	270 000,00	190 169,92	0,00	262 500,00	182 756,76
SA 0 / SA 1	(0) Nettoergebnis (21 - 22) / (1) Geldfluss operative Gebarung (31 - 32)				-11 300,00	203 000,00	160 086,84	0,00	210 500,00	167 500,00
SA01	Saldo (01) Haushaltsrücklagen (230 - 240)				0,00	0,00	0,00	0,00	0,00	0,00

		MVAG		VC QU	Ergebnisvoranschlag			Finanzierungsvoranschlag		
		EH	FH		VA 2024	VA 2023	RA 2022	VA 2024	VA 2023	RA 2022
SA00	Saldo (00) Nettoergebnis nach Haushaltsrücklagen (Saldo 0 + Saldo 01)				-11 300,00	203 000,00	160 086,84			
Investive Gebarung										
6/612100+300000	Kapitaltransfers von Bund, Bundesfonds und Bundeskammern		3331	1 33					52 700,00	
SU 33	Summe Einzahlungen investive Gebarung							0,00	52 700,00	0,00
5/612100-002000	Gemeinde-Strassenbau		3412	1 40				340 000,00	525 700,00	610 256,76
SU 34	Summe Auszahlungen investive Gebarung							340 000,00	525 700,00	610 256,76
SA2	Saldo (2) Geldfluss aus der Investiven Gebarung (33 – 34)							-340 000,00	-473 000,00	-610 256,76
SA3	Saldo (3) Nettofinanzierungssaldo (Saldo 1 + Saldo 2)							-340 000,00	-262 500,00	-442 756,76
Finanzierungstätigkeit										
6/612100+346000	Darlehensaufnahme		3514	1 55				300 000,00		260 000,00
SU 35	Summe Einzahlungen aus der Finanzierungstätigkeit							300 000,00	0,00	260 000,00
SU 36	Summe Auszahlungen aus der Finanzierungstätigkeit							0,00	0,00	0,00
SA4	Saldo (4) Geldfluss aus der Finanzierungstätigkeit (35 – 36)							300 000,00	0,00	260 000,00
SA5	Saldo (5) Geldfluss aus der voranschlagswirksamen Gebarung (Saldo 3 + Saldo 4)							-40 000,00	-262 500,00	-182 756,76
612300	Busbahnhof									
Operative Gebarung										
6/612300+829910	Sonstige Erträge	2116	3116	1 18				2 959,26		2 959,26
6/612300+871000	Kapitaltransfers aus Gemeinde-Bedarfszuweisungsmittel	2121	3121	1 33				140 000,00		140 000,00
SU 21 / 31	Summe Erträge / Einzahlungen operative Gebarung				0,00	0,00		142 959,26	0,00	142 959,26
1/612300-680000	Planmäßige Abschreibung	2226			1 700,00	1 700,00		841,44		
1/612300-729910	Sonstige Aufwendungen	2225	3225	24				2 959,26		2 959,26
SU 22 / 32	Summe Aufwendungen / Auszahlungen operative Gebarung				1 700,00	1 700,00		3 800,70	0,00	2 959,26
SA 0 / SA 1	(0) Nettoergebnis (21 - 22) / (1) Geldfluss operative Gebarung (31 – 32)				-1 700,00	-1 700,00		139 158,56	0,00	140 000,00
SA01	Saldo (01) Haushaltsrücklagen (230 - 240)				0,00	0,00		0,00	0,00	0,00
SA00	Saldo (00) Nettoergebnis nach Haushaltsrücklagen (Saldo 0 + Saldo 01)				-1 700,00	-1 700,00		139 158,56		
Investive Gebarung										
SU 33	Summe Einzahlungen investive Gebarung							0,00	0,00	0,00
5/612300-002000	Straßenbauten		3412	1 40						425 100,96
SU 34	Summe Auszahlungen investive Gebarung							0,00	0,00	425 100,96
SA2	Saldo (2) Geldfluss aus der Investiven Gebarung (33 – 34)							0,00	0,00	-425 100,96
SA3	Saldo (3) Nettofinanzierungssaldo (Saldo 1 + Saldo 2)							0,00	0,00	-285 100,96
Finanzierungstätigkeit										
6/612300+346000	Investitionsdarlehen von Finanzunternehmen		3514	1 55						270 000,00
SU 35	Summe Einzahlungen aus der Finanzierungstätigkeit							0,00	0,00	270 000,00

		MVAG VC QU			Ergebnisvoranschlag			Finanzierungsvoranschlag		
		EH	FH		VA 2024	VA 2023	RA 2022	VA 2024	VA 2023	RA 2022
SU 36	Summe Auszahlungen aus der Finanzierungstätigkeit							0,00	0,00	0,00
SA4	Saldo (4) Geldfluss aus der Finanzierungstätigkeit (35 – 36)							0,00	0,00	270 000,00
SA5	Saldo (5) Geldfluss aus der voranschlagswirksamen Gebarung (Saldo 3 + Saldo 4)							0,00	0,00	-15 100,96
612400	Stellplätze									
Operative Gebarung										
6/612400+829910	Sonstige Erträge	2116	3116	1 18		15 000,00			15 000,00	
SU 21 / 31	Summe Erträge / Einzahlungen operative Gebarung				0,00	15 000,00	0,00	0,00	15 000,00	0,00
1/612400-680000	Planmäßige Abschreibung	2226			400,00					
1/612400-729910	Sonstige Aufwendungen	2225	3225	24		15 000,00			15 000,00	
SU 22 / 32	Summe Aufwendungen / Auszahlungen operative Gebarung				400,00	15 000,00	0,00	0,00	15 000,00	0,00
SA 0 / SA 1	(0) Nettoergebnis (21 - 22) / (1) Geldfluss operative Gebarung (31 – 32)				-400,00	0,00	0,00	0,00	0,00	0,00
SA01	Saldo (01) Haushaltsrücklagen (230 - 240)				0,00	0,00	0,00	0,00	0,00	0,00
SA00	Saldo (00) Nettoergebnis nach Haushaltsrücklagen (Saldo 0 + Saldo 01)				-400,00	0,00	0,00	0,00	0,00	0,00
Investive Gebarung										
6/612400+301000	Kapitaltransfers von Ländern, Landesfonds und Landeskammern		3331	1 33					28 000,00	
SU 33	Summe Einzahlungen investive Gebarung							0,00	28 000,00	0,00
5/612400-002000	Straßenbauten		3412	1 40					43 000,00	
SU 34	Summe Auszahlungen investive Gebarung							0,00	43 000,00	0,00
SA2	Saldo (2) Geldfluss aus der Investiven Gebarung (33 – 34)							0,00	-15 000,00	0,00
SA3	Saldo (3) Nettofinanzierungssaldo (Saldo 1 + Saldo 2)							0,00	-15 000,00	0,00
Finanzierungstätigkeit										
SU 35	Summe Einzahlungen aus der Finanzierungstätigkeit							0,00	0,00	0,00
SU 36	Summe Auszahlungen aus der Finanzierungstätigkeit							0,00	0,00	0,00
SA4	Saldo (4) Geldfluss aus der Finanzierungstätigkeit (35 – 36)							0,00	0,00	0,00
SA5	Saldo (5) Geldfluss aus der voranschlagswirksamen Gebarung (Saldo 3 + Saldo 4)							0,00	-15 000,00	0,00
63	Schutzwasserbau									
631	Konkurrenzgewässer									
631000	Konkurrenzgewässer									
Operative Gebarung										
SU 21 / 31	Summe Erträge / Einzahlungen operative Gebarung				0,00	0,00	0,00	0,00	0,00	0,00
1/631000-726000	Beiträge an Verbände, Vereine	2225	3225	24	3 500,00	3 500,00	3 381,00	3 500,00	3 500,00	3 381,00
SU 22 / 32	Summe Aufwendungen / Auszahlungen operative Gebarung				3 500,00	3 500,00	3 381,00	3 500,00	3 500,00	3 381,00
SA 0 / SA 1	(0) Nettoergebnis (21 - 22) / (1) Geldfluss operative Gebarung (31 – 32)				-3 500,00	-3 500,00	-3 381,00	-3 500,00	-3 500,00	-3 381,00
SA01	Saldo (01) Haushaltsrücklagen (230 - 240)				0,00	0,00	0,00	0,00	0,00	0,00

		MVAG VC QU		Ergebnisvoranschlag			Finanzierungsvoranschlag			
		EH	FH	VA 2024	VA 2023	RA 2022	VA 2024	VA 2023	RA 2022	
SA00	Saldo (00) Nettoergebnis nach Haushaltsrücklagen (Saldo 0 + Saldo 01)			-3 500,00	-3 500,00	-3 381,00				
Investive Gebarung										
SU 33	Summe Einzahlungen investive Gebarung						0,00	0,00	0,00	
SU 34	Summe Auszahlungen investive Gebarung						0,00	0,00	0,00	
SA2	Saldo (2) Geldfluss aus der Investiven Gebarung (33 – 34)						0,00	0,00	0,00	
SA3	Saldo (3) Nettofinanzierungssaldo (Saldo 1 + Saldo 2)						-3 500,00	-3 500,00	-3 381,00	
Finanzierungstätigkeit										
SU 35	Summe Einzahlungen aus der Finanzierungstätigkeit						0,00	0,00	0,00	
SU 36	Summe Auszahlungen aus der Finanzierungstätigkeit						0,00	0,00	0,00	
SA4	Saldo (4) Geldfluss aus der Finanzierungstätigkeit (35 – 36)						0,00	0,00	0,00	
SA5	Saldo (5) Geldfluss aus der voranschlagswirksamen Gebarung (Saldo 3 + Saldo 4)						-3 500,00	-3 500,00	-3 381,00	
639	Sonstige Einrichtungen und Maßnahmen									
639000	Hochwasserschutz - Langer Wiesengr.									
Operative Gebarung										
SU 21 / 31	Summe Erträge / Einzahlungen operative Gebarung			0,00	0,00	0,00	0,00	0,00	0,00	
1/639000-711000	Gebühren für die Benützung von Gemeindeeinrichtungen und Anlagen gemäß FAG	2225	3225	24	100,00	100,00	17,50	100,00	100,00	17,50
SU 22 / 32	Summe Aufwendungen / Auszahlungen operative Gebarung				100,00	100,00	17,50	100,00	100,00	17,50
SA 0 / SA 1	(0) Nettoergebnis (21 - 22) / (1) Geldfluss operative Gebarung (31 – 32)				-100,00	-100,00	-17,50	-100,00	-100,00	-17,50
SA01	Saldo (01) Haushaltsrücklagen (230 - 240)				0,00	0,00	0,00	0,00	0,00	
SA00	Saldo (00) Nettoergebnis nach Haushaltsrücklagen (Saldo 0 + Saldo 01)				-100,00	-100,00	-17,50			
Investive Gebarung										
SU 33	Summe Einzahlungen investive Gebarung						0,00	0,00	0,00	
SU 34	Summe Auszahlungen investive Gebarung						0,00	0,00	0,00	
SA2	Saldo (2) Geldfluss aus der Investiven Gebarung (33 – 34)						0,00	0,00	0,00	
SA3	Saldo (3) Nettofinanzierungssaldo (Saldo 1 + Saldo 2)						-100,00	-100,00	-17,50	
Finanzierungstätigkeit										
SU 35	Summe Einzahlungen aus der Finanzierungstätigkeit						0,00	0,00	0,00	
SU 36	Summe Auszahlungen aus der Finanzierungstätigkeit						0,00	0,00	0,00	
SA4	Saldo (4) Geldfluss aus der Finanzierungstätigkeit (35 – 36)						0,00	0,00	0,00	
SA5	Saldo (5) Geldfluss aus der voranschlagswirksamen Gebarung (Saldo 3 + Saldo 4)						-100,00	-100,00	-17,50	
639100	Sonstige Einrichtungen und Maßnahmen									
Operative Gebarung										
SU 21 / 31	Summe Erträge / Einzahlungen operative Gebarung				0,00	0,00	0,00	0,00	0,00	

		MVAG VC QU			Ergebnisvoranschlag			Finanzierungsvoranschlag		
		EH	FH		VA 2024	VA 2023	RA 2022	VA 2024	VA 2023	RA 2022
1/639100-610000	Instandhaltung von Grund und Boden	2224	3224	24	400,00	400,00	393,37	400,00	400,00	393,37
SU 22 / 32	Summe Aufwendungen / Auszahlungen operative Gebarung				400,00	400,00	393,37	400,00	400,00	393,37
SA 0 / SA 1	(0) Nettoergebnis (21 - 22) / (1) Geldfluss operative Gebarung (31 - 32)				-400,00	-400,00	-393,37	-400,00	-400,00	-393,37
SA01	Saldo (01) Haushaltsrücklagen (230 - 240)				0,00	0,00	0,00	0,00	0,00	0,00
SA00	Saldo (00) Nettoergebnis nach Haushaltsrücklagen (Saldo 0 + Saldo 01)				-400,00	-400,00	-393,37			
Investive Gebarung										
SU 33	Summe Einzahlungen investive Gebarung							0,00	0,00	0,00
SU 34	Summe Auszahlungen investive Gebarung							0,00	0,00	0,00
SA2	Saldo (2) Geldfluss aus der Investiven Gebarung (33 - 34)							0,00	0,00	0,00
SA3	Saldo (3) Nettofinanzierungssaldo (Saldo 1 + Saldo 2)							-400,00	-400,00	-393,37
Finanzierungstätigkeit										
SU 35	Summe Einzahlungen aus der Finanzierungstätigkeit							0,00	0,00	0,00
SU 36	Summe Auszahlungen aus der Finanzierungstätigkeit							0,00	0,00	0,00
SA4	Saldo (4) Geldfluss aus der Finanzierungstätigkeit (35 - 36)							0,00	0,00	0,00
SA5	Saldo (5) Geldfluss aus der voranschlagswirksamen Gebarung (Saldo 3 + Saldo 4)							-400,00	-400,00	-393,37
64	Straßenverkehr									
640	Einrichtungen und Maßnahmen nach der Straßenverkehrsordnu									
640000	Einrichtungen u.Maßn.n.d.Stvo									
Operative Gebarung										
2/640000+816000	Kostensätze für Verkehrszeichen	2114	3114	13	100,00	100,00		100,00	100,00	
2/640000+868000	Gemeindestraßenstrafen	2124	3124	16	7 300,00	7 300,00	7 625,00	7 300,00	7 300,00	7 625,00
SU 21 / 31	Summe Erträge / Einzahlungen operative Gebarung				7 400,00	7 400,00	7 625,00	7 400,00	7 400,00	7 625,00
1/640000-400000	Geringwertige Wirtschaftsgüter (GWG)	2221	3221	23	3 500,00	4 500,00	3 941,29	3 500,00	4 500,00	3 941,29
1/640000-611000	Instandhaltung von Straßenbauten	2224	3224	24	500,00	2 500,00	543,04	500,00	2 500,00	543,04
1/640000-680000	Planmäßige Abschreibung	2226			200,00	200,00	216,29			
1/640000-720100	Kostenbeiträge (Kostensätze) für Leistungen	2225	3225	24			256,25			256,25
SU 22 / 32	Summe Aufwendungen / Auszahlungen operative Gebarung				4 200,00	7 200,00	4 956,87	4 000,00	7 000,00	4 740,58
SA 0 / SA 1	(0) Nettoergebnis (21 - 22) / (1) Geldfluss operative Gebarung (31 - 32)				3 200,00	200,00	2 668,13	3 400,00	400,00	2 884,42
SA01	Saldo (01) Haushaltsrücklagen (230 - 240)				0,00	0,00	0,00	0,00	0,00	0,00
SA00	Saldo (00) Nettoergebnis nach Haushaltsrücklagen (Saldo 0 + Saldo 01)				3 200,00	200,00	2 668,13			
Investive Gebarung										
SU 33	Summe Einzahlungen investive Gebarung							0,00	0,00	0,00
SU 34	Summe Auszahlungen investive Gebarung							0,00	0,00	0,00
SA2	Saldo (2) Geldfluss aus der Investiven Gebarung (33 - 34)							0,00	0,00	0,00
SA3	Saldo (3) Nettofinanzierungssaldo (Saldo 1 + Saldo 2)							3 400,00	400,00	2 884,42

	MVAG	VC	QU	Ergebnisvoranschlag			Finanzierungsvoranschlag			
				EH	FH	VA 2024	VA 2023	RA 2022	VA 2024	VA 2023
Finanzierungstätigkeit										
SU 35								0,00	0,00	0,00
SU 36								0,00	0,00	0,00
SA4								0,00	0,00	0,00
SA5								3 400,00	400,00	2 884,42
649 Sonstige Einrichtungen und Maßnahmen										
649000 Bushaltestellen										
Operative Gebarung										
SU 21 / 31								0,00	0,00	0,00
1/649000-613000				2224	3224	24		14 000,00		14 000,00
1/649000-728000				2225	3225	24		500,00	164,40	500,00
SU 22 / 32								14 500,00	0,00	164,40
SA 0 / SA 1								-14 500,00	0,00	-164,40
SA01								0,00	0,00	0,00
SA00								-14 500,00	0,00	-164,40
Investive Gebarung										
SU 33								0,00	0,00	0,00
SU 34								0,00	0,00	0,00
SA2								0,00	0,00	0,00
SA3								-14 500,00	0,00	-164,40
Finanzierungstätigkeit										
SU 35								0,00	0,00	0,00
SU 36								0,00	0,00	0,00
SA4								0,00	0,00	0,00
SA5								-14 500,00	0,00	-164,40

		MVAG VC QU			Ergebnisvoranschlag			Finanzierungsvoranschlag		
		EH	FH		VA 2024	VA 2023	RA 2022	VA 2024	VA 2023	RA 2022
7 Wirtschaftsförderung										
71	Grundlagenverbesserung in der Land- und Forstwirtschaft									
710	Land- und forstwirtschaftlicher Wegebau									
710000	Land- und Forstwirtschaftl. Wegebau									
Operative Gebarung										
2/710000+813000	Erträge aus der Auflösung von Investitionszuschüssen (Kapitaltransfers)	2127			4 700,00	4 700,00	5 788,58			
6/710000+829910	Sonstige Erträge	2116	3116	1 18		15 600,00	10 358,96	15 600,00		10 358,96
6/710000+829960	Sonstige Erträge	2116	3116	1 18			11 288,30			11 288,30
2/710000+860000	Transfers von Bund, Bundesfonds und Bundeskammern	2121	3121	15			976,33			976,33
6/710000+871000	Beihilfen aus Bedarfszuweisungen	2121	3121	1 33	4 400,00	4 200,00	8 750,00	4 400,00	4 200,00	8 750,00
6/710000+899000	Entnahmen aus Verrechnungsrücklagen zwischen operativer Gebarung und Projekten	2116		1	16 300,00					
SU 21 / 31	Summe Erträge / Einzahlungen operative Gebarung				25 400,00	24 500,00	37 162,17	4 400,00	19 800,00	31 373,59
1/710000-611000	Instandhaltung von Straßenbauten	2224	3224	24	7 000,00	7 000,00	14 742,88	7 000,00	7 000,00	14 742,88
1/710000-680000	Planmäßige Abschreibung	2226			140 400,00	139 900,00	147 431,12			
1/710000-720100	Kostenbeiträge (haushaltsinterne) für sonstige Leistungen	2225	3225	24	3 000,00	3 000,00	11 356,25	3 000,00	3 000,00	11 356,25
1/710000-729910	Sonstige Aufwendungen	2225	3225	24		15 600,00	10 358,96		15 600,00	10 358,96
1/710000-729960	Sonstige Aufwendungen	2225	3225	24			11 288,30			11 288,30
1/710000-777000	Beiträge zum Güterwegebau	2234		44	6 000,00	10 000,00	53 351,27			
SU 22 / 32	Summe Aufwendungen / Auszahlungen operative Gebarung				156 400,00	175 500,00	248 528,78	10 000,00	25 600,00	47 746,39
SA 0 / SA 1	(0) Nettoergebnis (21 - 22) / (1) Geldfluss operative Gebarung (31 - 32)				-131 000,00	-151 000,00	-211 366,61	-5 600,00	-5 800,00	-16 372,80
SA01	Saldo (01) Haushaltsrücklagen (230 - 240)				0,00	0,00	0,00	0,00	0,00	0,00
SA00	Saldo (00) Nettoergebnis nach Haushaltsrücklagen (Saldo 0 + Saldo 01)				-131 000,00	-151 000,00	-211 366,61			
Investive Gebarung										
6/710000+301000	Kapitaltransfers von Ländern, Landesfonds und Landeskammern		3331	1 33				4 300,00	4 200,00	
SU 33	Summe Einzahlungen investive Gebarung							4 300,00	4 200,00	0,00
5/710000-002000	Wegebauten		3412	1 40				25 000,00	24 000,00	30 397,26
1/710000-777000	Beiträge zum Güterwegebau		3434	44				6 000,00	10 000,00	53 351,27
SU 34	Summe Auszahlungen investive Gebarung							31 000,00	34 000,00	83 748,53
SA2	Saldo (2) Geldfluss aus der Investiven Gebarung (33 - 34)							-26 700,00	-29 800,00	-83 748,53
SA3	Saldo (3) Nettofinanzierungssaldo (Saldo 1 + Saldo 2)							-32 300,00	-35 600,00	-100 121,33
Finanzierungstätigkeit										
SU 35	Summe Einzahlungen aus der Finanzierungstätigkeit							0,00	0,00	0,00

	MVAG	VC QU	Ergebnisvoranschlag			Finanzierungsvoranschlag			
			EH	FH	VA 2024	VA 2023	RA 2022	VA 2024	VA 2023
SU 36							0,00	0,00	0,00
SA4							0,00	0,00	0,00
SA5							-32 300,00	-35 600,00	-100 121,33
710100									
Operative Gebarung									
SU 21 / 31					0,00	0,00	0,00	0,00	0,00
1/710100-680000					2 400,00	2 400,00	2 352,77		
SU 22 / 32					2 400,00	2 400,00	2 352,77	0,00	0,00
SA 0 / SA 1					-2 400,00	-2 400,00	-2 352,77	0,00	0,00
SA01					0,00	0,00	0,00	0,00	0,00
SA00					-2 400,00	-2 400,00	-2 352,77		
Investive Gebarung									
SU 33							0,00	0,00	0,00
SU 34							0,00	0,00	0,00
SA2							0,00	0,00	0,00
SA3							0,00	0,00	0,00
Finanzierungstätigkeit									
SU 35							0,00	0,00	0,00
SU 36							0,00	0,00	0,00
SA4							0,00	0,00	0,00
SA5							0,00	0,00	0,00
74									
742									
742000									
Operative Gebarung									
SU 21 / 31					0,00	0,00	0,00	0,00	0,00
1/742000-755000					13 500,00	13 500,00	13 292,24	13 500,00	13 292,24
SU 22 / 32					13 500,00	13 500,00	13 292,24	13 500,00	13 292,24
SA 0 / SA 1					-13 500,00	-13 500,00	-13 292,24	-13 500,00	-13 292,24
SA01					0,00	0,00	0,00	0,00	0,00
SA00					-13 500,00	-13 500,00	-13 292,24		
Investive Gebarung									
SU 33							0,00	0,00	0,00
SU 34							0,00	0,00	0,00

		MVAG		VC QU	Ergebnisvoranschlag			Finanzierungsvoranschlag		
		EH	FH		VA 2024	VA 2023	RA 2022	VA 2024	VA 2023	RA 2022
SA2	Saldo (2) Geldfluss aus der Investiven Gebarung (33 – 34)							0,00	0,00	0,00
SA3	Saldo (3) Nettofinanzierungssaldo (Saldo 1 + Saldo 2)							-13 500,00	-13 500,00	-13 292,24
Finanzierungstätigkeit										
SU 35	Summe Einzahlungen aus der Finanzierungstätigkeit							0,00	0,00	0,00
SU 36	Summe Auszahlungen aus der Finanzierungstätigkeit							0,00	0,00	0,00
SA4	Saldo (4) Geldfluss aus der Finanzierungstätigkeit (35 – 36)							0,00	0,00	0,00
SA5	Saldo (5) Geldfluss aus der voranschlagswirksamen Gebarung (Saldo 3 + Saldo 4)							-13 500,00	-13 500,00	-13 292,24
77	Förderung des Tourismus									
770	Einrichtungen zur Förderung des Tourismus									
770000	Einrichtungen zur Förd. des Tourismus									
Operative Gebarung										
2/770000+810000	Einnahmen aus Leistungen	2114	3114	13	500,00	500,00		500,00	500,00	
2/770000+817000	Erträge aus der Auflösung von sonstigen Rückstellungen	2117			600,00					
SU 21 / 31	Summe Erträge / Einzahlungen operative Gebarung				1 100,00	500,00	0,00	500,00	500,00	0,00
1/770000-510000	Bezüge für Vb der Besoldungsgr. I	2211	3211	20	70 400,00	64 200,00	58 171,74	70 400,00	64 200,00	58 171,74
1/770000-565000	Mehrleistungsvergütungen	2211	3211	20	500,00	500,00		500,00	500,00	
1/770000-569000	Nebengebühren	2211	3211	20	100,00	100,00	185,28	100,00	100,00	185,28
1/770000-580000	Dgb zum ausgleichsfonds-Fb.	2212	3212	20	2 700,00	2 500,00	2 267,04	2 700,00	2 500,00	2 267,04
1/770000-582000	Dgb zur Sozialversicherung	2212	3212	20	15 000,00	13 700,00	12 378,99	15 000,00	13 700,00	12 378,99
1/770000-591000	Dotierung von Rückstellungen für Abfertigungen	2214			700,00	1 800,00	1 270,38			
1/770000-592000	Dotierung von Rückstellungen für Jubiläumszuwendungen	2214				600,00	1 261,18			
1/770000-630000	Postdienste	2222	3222	24	300,00	300,00	64,39	300,00	300,00	62,43
1/770000-631000	Telekommunikationsdienste	2222	3222	24	600,00	600,00	509,34	600,00	600,00	509,34
1/770000-724000	Reisegebühren	2225	3225	24	100,00	100,00	76,66	100,00	100,00	76,66
SU 22 / 32	Summe Aufwendungen / Auszahlungen operative Gebarung				90 400,00	84 400,00	76 185,00	89 700,00	82 000,00	73 651,48
SA 0 / SA 1	(0) Nettoergebnis (21 - 22) / (1) Geldfluss operative Gebarung (31 – 32)				-89 300,00	-83 900,00	-76 185,00	-89 200,00	-81 500,00	-73 651,48
SA01	Saldo (01) Haushaltsrücklagen (230 - 240)				0,00	0,00	0,00	0,00	0,00	0,00
SA00	Saldo (00) Nettoergebnis nach Haushaltsrücklagen (Saldo 0 + Saldo 01)				-89 300,00	-83 900,00	-76 185,00			
Investive Gebarung										
SU 33	Summe Einzahlungen investive Gebarung							0,00	0,00	0,00
SU 34	Summe Auszahlungen investive Gebarung							0,00	0,00	0,00
SA2	Saldo (2) Geldfluss aus der Investiven Gebarung (33 – 34)							0,00	0,00	0,00
SA3	Saldo (3) Nettofinanzierungssaldo (Saldo 1 + Saldo 2)							-89 200,00	-81 500,00	-73 651,48

		MVAG VC QU			Ergebnisvoranschlag			Finanzierungsvoranschlag		
		EH	FH		VA 2024	VA 2023	RA 2022	VA 2024	VA 2023	RA 2022
Finanzierungstätigkeit										
SU 35	Summe Einzahlungen aus der Finanzierungstätigkeit							0,00	0,00	0,00
SU 36	Summe Auszahlungen aus der Finanzierungstätigkeit							0,00	0,00	0,00
SA4	Saldo (4) Geldfluss aus der Finanzierungstätigkeit (35 – 36)							0,00	0,00	0,00
SA5	Saldo (5) Geldfluss aus der voranschlagswirksamen Gebarung (Saldo 3 + Saldo 4)							-89 200,00	-81 500,00	-73 651,48
771	Maßnahmen zur Förderung des Tourismus									
771000	Maßnahmen zur Förd. des Tourismus									
Operative Gebarung										
2/771000+808000	Verkauf von verschiedenen Broschüren	2116	3116	16	100,00	100,00		100,00	100,00	
2/771000+816000	Kostenbeiträge	2114	3114	13	200,00	200,00		200,00	200,00	
2/771000+829000	Sonstige Einnahmen	2116	3116	18	200,00	200,00	170,50	200,00	200,00	170,50
SU 21 / 31	Summe Erträge / Einzahlungen operative Gebarung				500,00	500,00	170,50	500,00	500,00	170,50
1/771000-720100	Kostenbeiträge (Kostensätze) für Leistungen	2225	3225	24			1 000,00			1 000,00
1/771000-728000	Entgelte für Sonstige Leistungen	2225	3225	24	39 500,00	31 200,00	17 186,56	39 500,00	31 200,00	17 186,56
1/771000-757000	Laufende Transferzahlungen	2234	3234	27	8 000,00	7 500,00	7 191,24	8 000,00	7 500,00	7 191,24
1/771000-777000	Sonstige Subventionen	2234		44	500,00	500,00				
SU 22 / 32	Summe Aufwendungen / Auszahlungen operative Gebarung				48 000,00	39 200,00	25 377,80	47 500,00	38 700,00	25 377,80
SA 0 / SA 1	(0) Nettoergebnis (21 - 22) / (1) Geldfluss operative Gebarung (31 – 32)				-47 500,00	-38 700,00	-25 207,30	-47 000,00	-38 200,00	-25 207,30
SA01	Saldo (01) Haushaltsrücklagen (230 - 240)				0,00	0,00	0,00	0,00	0,00	0,00
SA00	Saldo (00) Nettoergebnis nach Haushaltsrücklagen (Saldo 0 + Saldo 01)				-47 500,00	-38 700,00	-25 207,30			
Investive Gebarung										
SU 33	Summe Einzahlungen investive Gebarung							0,00	0,00	0,00
1/771000-777000	Sonstige Subventionen		3434	44				500,00	500,00	
SU 34	Summe Auszahlungen investive Gebarung							500,00	500,00	0,00
SA2	Saldo (2) Geldfluss aus der Investiven Gebarung (33 – 34)							-500,00	-500,00	0,00
SA3	Saldo (3) Nettofinanzierungssaldo (Saldo 1 + Saldo 2)							-47 500,00	-38 700,00	-25 207,30
Finanzierungstätigkeit										
SU 35	Summe Einzahlungen aus der Finanzierungstätigkeit							0,00	0,00	0,00
SU 36	Summe Auszahlungen aus der Finanzierungstätigkeit							0,00	0,00	0,00
SA4	Saldo (4) Geldfluss aus der Finanzierungstätigkeit (35 – 36)							0,00	0,00	0,00
SA5	Saldo (5) Geldfluss aus der voranschlagswirksamen Gebarung (Saldo 3 + Saldo 4)							-47 500,00	-38 700,00	-25 207,30

		MVAG VC QU			Ergebnisvoranschlag			Finanzierungsvoranschlag		
		EH	FH		VA 2024	VA 2023	RA 2022	VA 2024	VA 2023	RA 2022
78	Förderung von Handel, Gewerbe und Industrie									
789	Sonstige Einrichtungen und Maßnahmen									
789000	Sonstige Einrichtungen und Maßnahmen									
Operative Gebarung										
2/789000+808000	Veräußerungen von Waren	2116	3116	16	500,00	500,00		500,00	500,00	
2/789000+860000	Transfers von Bund, Bundesfonds und Bundeskammern	2121	3121	15	30 000,00			30 000,00		
6/789000+860000	Transfers von Bund, Bundesfonds und Bundeskammern	2121	3121	1 15			47 721,00			47 721,00
SU 21 / 31	Summe Erträge / Einzahlungen operative Gebarung				30 500,00	500,00	47 721,00	30 500,00	500,00	47 721,00
5/789000-728000	Entgelte für Sonst.Leistungen	2225	3225	1 24			46 851,60			26 894,40
1/789000-728000	Entgelte für sonstige Leistungen	2225	3225	24	5 000,00	5 000,00		5 000,00	5 000,00	
1/789000-755000	Transfers an Unternehmen (ohne Finanzunternehmen) und andere	2233	3233	27	5 000,00	5 000,00		5 000,00	5 000,00	
1/789000-775000	Kapitaltransferzahlungen an Unternehmung (Wirtschaftsförderung)	2233		44	7 500,00	5 000,00	636,06			
SU 22 / 32	Summe Aufwendungen / Auszahlungen operative Gebarung				17 500,00	15 000,00	47 487,66	10 000,00	10 000,00	26 894,40
SA 0 / SA 1	(0) Nettoergebnis (21 - 22) / (1) Geldfluss operative Gebarung (31 - 32)				13 000,00	-14 500,00	233,34	20 500,00	-9 500,00	20 826,60
SA01	Saldo (01) Haushaltsrücklagen (230 - 240)				0,00	0,00	0,00	0,00	0,00	0,00
SA00	Saldo (00) Nettoergebnis nach Haushaltsrücklagen (Saldo 0 + Saldo 01)				13 000,00	-14 500,00	233,34			
Investive Gebarung										
SU 33	Summe Einzahlungen investive Gebarung							0,00	0,00	0,00
1/789000-775000	Kapitaltransferzahlungen an Unternehmung (Wirtschaftsförderung)		3433	44				7 500,00	5 000,00	636,06
SU 34	Summe Auszahlungen investive Gebarung							7 500,00	5 000,00	636,06
SA2	Saldo (2) Geldfluss aus der Investiven Gebarung (33 - 34)							-7 500,00	-5 000,00	-636,06
SA3	Saldo (3) Nettofinanzierungssaldo (Saldo 1 + Saldo 2)							13 000,00	-14 500,00	20 190,54
Finanzierungstätigkeit										
SU 35	Summe Einzahlungen aus der Finanzierungstätigkeit							0,00	0,00	0,00
SU 36	Summe Auszahlungen aus der Finanzierungstätigkeit							0,00	0,00	0,00
SA4	Saldo (4) Geldfluss aus der Finanzierungstätigkeit (35 - 36)							0,00	0,00	0,00
SA5	Saldo (5) Geldfluss aus der voranschlagswirksamen Gebarung (Saldo 3 + Saldo 4)							13 000,00	-14 500,00	20 190,54
789100	Altlast Franke									
Operative Gebarung										
SU 21 / 31	Summe Erträge / Einzahlungen operative Gebarung				0,00	0,00	0,00	0,00	0,00	0,00
1/789100-600000	Strom	2222	3222	24	7 100,00	13 500,00	4 079,36	7 100,00	13 500,00	4 079,36

		MVAG		VC QU	Ergebnisvoranschlag			Finanzierungsvoranschlag		
		EH	FH		VA 2024	VA 2023	RA 2022	VA 2024	VA 2023	RA 2022
1/789100-618000	Instandhaltung von Sonst. anlagen	2224	3224	24	40 300,00	40 300,00		40 300,00	40 300,00	
SU 22 / 32	Summe Aufwendungen / Auszahlungen operative Gebarung				47 400,00	53 800,00	4 079,36	47 400,00	53 800,00	4 079,36
SA 0 / SA 1	(0) Nettoergebnis (21 - 22) / (1) Geldfluss operative Gebarung (31 - 32)				-47 400,00	-53 800,00	-4 079,36	-47 400,00	-53 800,00	-4 079,36
SA01	Saldo (01) Haushaltsrücklagen (230 - 240)				0,00	0,00	0,00	0,00	0,00	0,00
SA00	Saldo (00) Nettoergebnis nach Haushaltsrücklagen (Saldo 0 + Saldo 01)				-47 400,00	-53 800,00	-4 079,36			
Investive Gebarung										
SU 33	Summe Einzahlungen investive Gebarung							0,00	0,00	0,00
SU 34	Summe Auszahlungen investive Gebarung							0,00	0,00	0,00
SA2	Saldo (2) Geldfluss aus der Investiven Gebarung (33 - 34)							0,00	0,00	0,00
SA3	Saldo (3) Nettofinanzierungssaldo (Saldo 1 + Saldo 2)							-47 400,00	-53 800,00	-4 079,36
Finanzierungstätigkeit										
SU 35	Summe Einzahlungen aus der Finanzierungstätigkeit							0,00	0,00	0,00
SU 36	Summe Auszahlungen aus der Finanzierungstätigkeit							0,00	0,00	0,00
SA4	Saldo (4) Geldfluss aus der Finanzierungstätigkeit (35 - 36)							0,00	0,00	0,00
SA5	Saldo (5) Geldfluss aus der voranschlagswirksamen Gebarung (Saldo 3 + Saldo 4)							-47 400,00	-53 800,00	-4 079,36

		MVAG VC QU			Ergebnisvoranschlag			Finanzierungsvoranschlag		
		EH	FH		VA 2024	VA 2023	RA 2022	VA 2024	VA 2023	RA 2022
8 Dienstleistungen										
81	Öffentliche Einrichtungen (soweit nicht dem Abschnitt 85 zuzuordnen)									
812	WC-Anlagen									
812000	WC-Anlagen									
Operative Gebarung										
2/812000+829000	Sonstige Einnahmen	2116	3116	18	2 500,00	1 300,00	1 723,39	2 500,00	1 300,00	1 723,39
SU 21 / 31	Summe Erträge / Einzahlungen operative Gebarung				2 500,00	1 300,00	1 723,39	2 500,00	1 300,00	1 723,39
1/812000-459000	Sonstige Verbrauchsgüter	2221	3221	23	2 200,00	2 200,00	2 969,49	2 200,00	2 200,00	2 969,49
1/812000-521000	Arbeiter ganzjährig beschäftigt	2211	3211	20	3 900,00	3 700,00	3 360,96	3 900,00	3 700,00	3 360,96
1/812000-580000	Dgb zum Ausgleichsfonds-Fb.	2212	3212	20		200,00			200,00	
1/812000-582000	Sonstige Dgb.zur Soz.Sicherheit	2212	3212	20	100,00	100,00	607,52	100,00	100,00	607,52
1/812000-600000	Strom	2222	3222	24	1 900,00	4 000,00	1 692,03	1 900,00	4 000,00	1 692,03
1/812000-618000	Instandhaltung sonstiger Einrichtungen	2224	3224	24	1 500,00	1 500,00	1 976,66	1 500,00	1 500,00	1 986,37
1/812000-711000	Gebühren f.d.Benütz.v.Gde.Einr.	2225	3225	24	400,00	300,00	244,86	400,00	300,00	244,86
1/812000-720100	Kostenbeiträge (Kostensätze) für Leistungen	2225	3225	24			818,75			818,75
1/812000-729000	Sonstige Ausgaben	2225	3225	24	700,00	700,00	439,27	700,00	700,00	439,27
SU 22 / 32	Summe Aufwendungen / Auszahlungen operative Gebarung				10 700,00	12 700,00	12 109,54	10 700,00	12 700,00	12 119,25
SA 0 / SA 1	(0) Nettoergebnis (21 - 22) / (1) Geldfluss operative Gebarung (31 – 32)				-8 200,00	-11 400,00	-10 386,15	-8 200,00	-11 400,00	-10 395,86
SA01	Saldo (01) Haushaltsrücklagen (230 - 240)				0,00	0,00	0,00	0,00	0,00	0,00
SA00	Saldo (00) Nettoergebnis nach Haushaltsrücklagen (Saldo 0 + Saldo 01)				-8 200,00	-11 400,00	-10 386,15			
Investive Gebarung										
SU 33	Summe Einzahlungen investive Gebarung							0,00	0,00	0,00
SU 34	Summe Auszahlungen investive Gebarung							0,00	0,00	0,00
SA2	Saldo (2) Geldfluss aus der Investiven Gebarung (33 – 34)							0,00	0,00	0,00
SA3	Saldo (3) Nettofinanzierungssaldo (Saldo 1 + Saldo 2)							-8 200,00	-11 400,00	-10 395,86
Finanzierungstätigkeit										
SU 35	Summe Einzahlungen aus der Finanzierungstätigkeit							0,00	0,00	0,00
SU 36	Summe Auszahlungen aus der Finanzierungstätigkeit							0,00	0,00	0,00
SA4	Saldo (4) Geldfluss aus der Finanzierungstätigkeit (35 – 36)							0,00	0,00	0,00
SA5	Saldo (5) Geldfluss aus der voranschlagswirksamen Gebarung (Saldo 3 + Saldo 4)							-8 200,00	-11 400,00	-10 395,86
813	Müllbeseitigung									
813000	Abfallabfuhr									
Operative Gebarung										
2/813000+816000	Kostenbeitraege	2114	3114	13	40 000,00	40 000,00	32 617,47	40 000,00	40 000,00	32 617,47
2/813000+829000	Sonstige Einnahmen	2116	3116	18			614,09			614,09

		MVAG		VC QU	Ergebnisvoranschlag			Finanzierungsvoranschlag		
		EH	FH		VA 2024	VA 2023	RA 2022	VA 2024	VA 2023	RA 2022
2/813000+868000	Transfers von privaten Haushalten	2124	3124	16			50,00			50,00
SU 21 / 31	Summe Erträge / Einzahlungen operative Gebarung				40 000,00	40 000,00	33 281,56	40 000,00	40 000,00	33 281,56
1/813000-451000	Beheizung	2221	3221	23	400,00	400,00	270,69	400,00	400,00	270,69
1/813000-600000	Strom	2222	3222	24	400,00	900,00	223,85	400,00	900,00	223,85
1/813000-614000	Instandhaltung von Gebäuden	2224	3224	24	1 800,00	3 800,00	18,71	1 800,00	3 800,00	18,71
1/813000-670000	Versicherungen	2222	3222	24	500,00	400,00	361,21	500,00	400,00	361,21
1/813000-680000	Planmäßige Abschreibung	2226			7 700,00	7 700,00	7 699,21			
1/813000-710000	Steuern und Abgaben	2225	3225	24	4 300,00	4 100,00	3 970,20	4 300,00	4 100,00	3 970,20
1/813000-711000	Gebühren f.d.Ben.Gde.Einrichtung	2225	3225	24	300,00	300,00	204,25	300,00	300,00	204,25
1/813000-720100	Kostenbeiträge (haushaltsinterne) für sonstige Leistungen	2225	3225	24	26 000,00	26 000,00	22 462,50	26 000,00	26 000,00	22 462,50
1/813000-728000	Entgelte für Sonstige Leistungen	2225	3225	24	6 000,00	6 000,00	5 580,21	6 000,00	6 000,00	5 580,21
1/813000-729000	Sonstige Ausgaben	2225	3225	24	200,00			200,00		
SU 22 / 32	Summe Aufwendungen / Auszahlungen operative Gebarung				47 600,00	49 600,00	40 790,83	39 900,00	41 900,00	33 091,62
SA 0 / SA 1	(0) Nettoergebnis (21 - 22) / (1) Geldfluss operative Gebarung (31 - 32)				-7 600,00	-9 600,00	-7 509,27	100,00	-1 900,00	189,94
SA01	Saldo (01) Haushaltsrücklagen (230 - 240)				0,00	0,00	0,00	0,00	0,00	0,00
SA00	Saldo (00) Nettoergebnis nach Haushaltsrücklagen (Saldo 0 + Saldo 01)				-7 600,00	-9 600,00	-7 509,27			
Investive Gebarung										
SU 33	Summe Einzahlungen investive Gebarung							0,00	0,00	0,00
SU 34	Summe Auszahlungen investive Gebarung							0,00	0,00	0,00
SA2	Saldo (2) Geldfluss aus der Investiven Gebarung (33 - 34)							0,00	0,00	0,00
SA3	Saldo (3) Nettofinanzierungssaldo (Saldo 1 + Saldo 2)							100,00	-1 900,00	189,94
Finanzierungstätigkeit										
SU 35	Summe Einzahlungen aus der Finanzierungstätigkeit							0,00	0,00	0,00
SU 36	Summe Auszahlungen aus der Finanzierungstätigkeit							0,00	0,00	0,00
SA4	Saldo (4) Geldfluss aus der Finanzierungstätigkeit (35 - 36)							0,00	0,00	0,00
SA5	Saldo (5) Geldfluss aus der voranschlagswirksamen Gebarung (Saldo 3 + Saldo 4)							100,00	-1 900,00	189,94
814	Straßenreinigung									
814000	Straßenreinigung									
Operative Gebarung										
2/814000+816100	Kostenbeiträge (Kostenersätze) für sonstige Leistungen	2114	3114	13			34 781,58			34 781,58
2/814000+817000	Erträge aus der Auflösung von sonstigen Rückstellungen	2117			400,00					
SU 21 / 31	Summe Erträge / Einzahlungen operative Gebarung				400,00	0,00	34 781,58	0,00	0,00	34 781,58
1/814000-452000	Treibstoffe	2221	3221	23	5 000,00	5 000,00	5 199,40	5 000,00	5 000,00	4 868,24
1/814000-459000	Sonstige Verbrauchsgüter	2221	3221	23	200,00	200,00	432,00	200,00	200,00	432,00
1/814000-511000	Bezüge Vb - Besoldungsgr. II (Arb.)	2211	3211	20	50 200,00	44 800,00	41 708,53	50 200,00	44 800,00	41 708,53

		MVAG		VC QU	Ergebnisvoranschlag			Finanzierungsvoranschlag		
		EH	FH		VA 2024	VA 2023	RA 2022	VA 2024	VA 2023	RA 2022
1/814000-521000	Geldbezüge der Ganzj.Bes.Arbeiter	2211	3211	20	3 900,00	3 500,00	3 360,89	3 900,00	3 500,00	3 360,89
1/814000-565000	Mehroleistungsvergütungen	2211	3211	20	4 300,00	4 800,00	1 645,85	4 300,00	4 800,00	1 645,85
1/814000-569000	Nebengebühren	2211	3211	20	800,00	400,00	467,92	800,00	400,00	467,92
1/814000-580000	Dgb zum ausgleichsfonds-Fb.	2212	3212	20		1 600,00	1 697,47		1 600,00	1 697,47
1/814000-582000	Sonstige Dgb zur Soz.Sicherheit	2212	3212	20	11 000,00	9 700,00	9 766,86	11 000,00	9 700,00	9 766,86
1/814000-591000	Dotierung von Rückstellungen für Abfertigungen	2214			1 600,00	3 000,00	3 329,11			
1/814000-592000	Dotierung von Rückstellungen für Jubiläumszuwendungen	2214				300,00	682,29			
1/814000-616000	Instandhaltung von Maschinen	2224	3224	24	11 100,00	12 000,00	4 713,22	11 100,00	12 000,00	4 713,22
1/814000-619000	Instandhaltung von Sonderanlagen	2224	3224	24	200,00	200,00		200,00	200,00	
1/814000-670000	Versicherungen	2222	3222	24	1 100,00	1 000,00	856,79	1 100,00	1 000,00	856,79
1/814000-720100	Kostenbeiträge (Kostenersätze) für Leistungen	2225	3225	24			40 612,50			40 612,50
1/814000-724000	Reisegebühren	2225	3225	24	100,00	100,00		100,00	100,00	
SU 22 / 32	Summe Aufwendungen / Auszahlungen operative Gebarung				89 500,00	86 600,00	114 472,83	87 900,00	83 300,00	110 130,27
SA 0 / SA 1	(0) Nettoergebnis (21 - 22) / (1) Geldfluss operative Gebarung (31 - 32)				-89 100,00	-86 600,00	-79 691,25	-87 900,00	-83 300,00	-75 348,69
SA01	Saldo (01) Haushaltsrücklagen (230 - 240)				0,00	0,00	0,00	0,00	0,00	0,00
SA00	Saldo (00) Nettoergebnis nach Haushaltsrücklagen (Saldo 0 + Saldo 01)				-89 100,00	-86 600,00	-79 691,25			
Investive Gebarung										
SU 33	Summe Einzahlungen investive Gebarung							0,00	0,00	0,00
SU 34	Summe Auszahlungen investive Gebarung							0,00	0,00	0,00
SA2	Saldo (2) Geldfluss aus der Investiven Gebarung (33 - 34)							0,00	0,00	0,00
SA3	Saldo (3) Nettofinanzierungssaldo (Saldo 1 + Saldo 2)							-87 900,00	-83 300,00	-75 348,69
Finanzierungstätigkeit										
SU 35	Summe Einzahlungen aus der Finanzierungstätigkeit							0,00	0,00	0,00
SU 36	Summe Auszahlungen aus der Finanzierungstätigkeit							0,00	0,00	0,00
SA4	Saldo (4) Geldfluss aus der Finanzierungstätigkeit (35 - 36)							0,00	0,00	0,00
SA5	Saldo (5) Geldfluss aus der voranschlagswirksamen Gebarung (Saldo 3 + Saldo 4)							-87 900,00	-83 300,00	-75 348,69
815	Park- und Gartenanlagen, Kinderspielplätze									
815000	Park- und Gartenanlagen, Kinderspielpl.									
Operative Gebarung										
2/815000+803100	Veräußerungen von technischen Anlagen, Fahrzeugen und Maschinen	2116		31			16 000,00			
2/815000+816100	Kostenbeiträge (Kostenersätze) für sonstige Leistungen	2114	3114	13			75 568,75			75 568,75
2/815000+817000	Erträge aus der Auflösung von sonstigen Rückstellungen	2117			400,00					

		MVAG		VC QU	Ergebnisvoranschlag			Finanzierungsvoranschlag		
		EH	FH		VA 2024	VA 2023	RA 2022	VA 2024	VA 2023	RA 2022
2/815000+860000	Transfers von Bund, Bundesfonds und Bundeskammern	2121	3121	15			812,58			812,58
2/815000+863000	Transfers von sonstigen Trägern öffentlichen Rechts und Sozialversicherungsträgern	2121	3121	15		1 000,00			1 000,00	
SU 21 / 31	Summe Erträge / Einzahlungen operative Gebarung				400,00	1 000,00	92 381,33	0,00	1 000,00	76 381,33
1/815000-400000	Geringwertige Wirtschaftsgüter Des Anlag	2221	3221	23	1 000,00	1 800,00	914,51	1 000,00	1 800,00	914,51
1/815000-452000	Treibstoffe	2221	3221	23	3 000,00	3 000,00	3 357,24	3 000,00	3 000,00	3 124,91
1/815000-459000	Sonstige Verbrauchsgüter	2221	3221	23	1 500,00	1 900,00	583,70	1 500,00	1 900,00	583,70
1/815000-511000	Bezüge der Bediensteten	2211	3211	20	76 300,00	45 900,00	46 105,59	76 300,00	45 900,00	46 105,59
1/815000-565000	Mehrleistungsvergütungen	2211	3211	20	3 400,00	3 800,00	3 597,82	3 400,00	3 800,00	3 597,82
1/815000-569000	Sonstige Nebengebühren	2211	3211	20	1 000,00	700,00	921,82	1 000,00	700,00	921,82
1/815000-580000	Dgb zum ausgleichsfonds-Fb.	2212	3212	20	2 100,00	2 000,00	1 960,62	2 100,00	2 000,00	1 960,62
1/815000-582000	Sonstige Dgb zur Soz.Sicherheit	2212	3212	20	16 700,00	10 500,00	10 598,33	16 700,00	10 500,00	10 598,33
1/815000-591000	Dotierung von Rückstellungen für Abfertigungen	2214			1 400,00	1 000,00	2 548,60			
1/815000-592000	Dotierung von Rückstellungen für Jubiläumszuwendungen	2214				1 200,00	951,01			
1/815000-600000	Strom - Pavillon	2222	3222	24	1 600,00	2 500,00	1 273,62	1 600,00	2 500,00	1 273,62
1/815000-613000	Instandhaltung von sonstigen Grundstückseinrichtungen	2224	3224	24	14 900,00	21 800,00	6 020,68	14 900,00	21 800,00	6 195,31
1/815000-616000	Instandhaltung von Maschinen	2224	3224	24	14 100,00	14 300,00	9 428,72	14 100,00	14 300,00	9 311,13
1/815000-617000	Instandhaltung von Fahrzeugen	2224	3224	24	4 000,00	3 700,00	2 288,68	4 000,00	3 700,00	2 288,68
1/815000-650000	Zinsen für Finanzschulden in Euro	2241	3241	25	2 300,00			2 300,00		
1/815000-670000	Versicherung	2222	3222	24	2 800,00	2 800,00	4 388,73	2 800,00	2 800,00	4 388,73
1/815000-680000	Planmäßige Abschreibung	2226			13 500,00	13 500,00	19 619,43			
1/815000-705000	Operating Leasing	2223	3223	24	18 100,00	18 100,00	7 544,65	18 100,00	18 100,00	7 544,65
1/815000-711000	Gebühren f.d.Benütz.v.Gde.Einr.	2225	3225	24	2 000,00	1 800,00	254,57	2 000,00	1 800,00	254,57
1/815000-720100	Kostenbeiträge (haushaltsinterne) für sonstige Leistungen	2225	3225	24	30 000,00	30 000,00	108 012,50	30 000,00	30 000,00	108 012,50
1/815000-724000	Reisegebühren	2225	3225	24	100,00	100,00		100,00	100,00	
1/815000-728000	Entgelte für Sonst.Leistungen	2225	3225	24	400,00	2 500,00	2 450,00	400,00	2 500,00	2 450,00
1/815000-757000	Transfers an private Organisationen ohne Erwerbszweck	2234	3234		5 500,00			5 500,00		
SU 22 / 32	Summe Aufwendungen / Auszahlungen operative Gebarung				215 700,00	182 900,00	232 820,82	200 800,00	167 200,00	209 526,49
SA 0 / SA 1	(0) Nettoergebnis (21 - 22) / (1) Geldfluss operative Gebarung (31 - 32)				-215 300,00	-181 900,00	-140 439,49	-200 800,00	-166 200,00	-133 145,16
SA01	Saldo (01) Haushaltsrücklagen (230 - 240)				0,00	0,00	0,00	0,00	0,00	0,00
SA00	Saldo (00) Nettoergebnis nach Haushaltsrücklagen (Saldo 0 + Saldo 01)				-215 300,00	-181 900,00	-140 439,49			

		MVAG		VC QU	Ergebnisvoranschlag			Finanzierungsvoranschlag		
		EH	FH		VA 2024	VA 2023	RA 2022	VA 2024	VA 2023	RA 2022
Investive Gebarung										
2/815000+803100	Veräußerungen von technischen Anlagen, Fahrzeugen und Maschinen		3314	31						16 000,00
SU 33	Summe Einzahlungen investive Gebarung						0,00	0,00		16 000,00
1/815000-006000	Sonstige Grundstückseinrichtungen		3412	2 40						161,97
1/815000-020000	Ankauf von Maschinen		3414	2 41			5 000,00	1 500,00		519,42
1/815000-050000	Ankauf von Kinderspielgeräten		3412	2 40			5 000,00			4 148,26
SU 34	Summe Auszahlungen investive Gebarung						10 000,00	1 500,00		4 829,65
SA2	Saldo (2) Geldfluss aus der Investiven Gebarung (33 – 34)						-10 000,00	-1 500,00		11 170,35
SA3	Saldo (3) Nettofinanzierungssaldo (Saldo 1 + Saldo 2)						-210 800,00	-167 700,00		-121 974,81
Finanzierungstätigkeit										
SU 35	Summe Einzahlungen aus der Finanzierungstätigkeit						0,00	0,00		0,00
1/815000-346000	Investitionsdarlehen von Finanzunternehmen		3614	65			3 800,00			
SU 36	Summe Auszahlungen aus der Finanzierungstätigkeit						3 800,00	0,00		0,00
SA4	Saldo (4) Geldfluss aus der Finanzierungstätigkeit (35 – 36)						-3 800,00	0,00		0,00
SA5	Saldo (5) Geldfluss aus der voranschlagswirksamen Gebarung (Saldo 3 + Saldo 4)						-214 600,00	-167 700,00		-121 974,81
815100	Outdoorparcours Fit & Fun									
Operative Gebarung										
6/815100+829910	Sonstige Erträge	2116	3116	1 18		31 200,00			31 200,00	
SU 21 / 31	Summe Erträge / Einzahlungen operative Gebarung				0,00	31 200,00	0,00	0,00	31 200,00	0,00
1/815100-680000	Planmäßige Abschreibung	2226			6 900,00					
1/815100-729910	Sonstige Aufwendungen	2225	3225	24		31 200,00			31 200,00	
SU 22 / 32	Summe Aufwendungen / Auszahlungen operative Gebarung				6 900,00	31 200,00	0,00	0,00	31 200,00	0,00
SA 0 / SA 1	(0) Nettoergebnis (21 - 22) / (1) Geldfluss operative Gebarung (31 – 32)				-6 900,00	0,00	0,00	0,00	0,00	0,00
SA01	Saldo (01) Haushaltsrücklagen (230 - 240)				0,00	0,00	0,00	0,00	0,00	0,00
SA00	Saldo (00) Nettoergebnis nach Haushaltsrücklagen (Saldo 0 + Saldo 01)				-6 900,00	0,00	0,00	0,00	0,00	0,00
Investive Gebarung										
6/815100+301000	Kapitaltransfers von Ländern, Landesfonds und Landeskammern		3331	1 33					43 800,00	
SU 33	Summe Einzahlungen investive Gebarung						0,00	43 800,00		0,00
5/815100-006000	Sonstige Grundstückseinrichtungen		3412	1 40					75 000,00	
SU 34	Summe Auszahlungen investive Gebarung						0,00	75 000,00		0,00
SA2	Saldo (2) Geldfluss aus der Investiven Gebarung (33 – 34)						0,00	-31 200,00		0,00
SA3	Saldo (3) Nettofinanzierungssaldo (Saldo 1 + Saldo 2)						0,00	-31 200,00		0,00
Finanzierungstätigkeit										
SU 35	Summe Einzahlungen aus der Finanzierungstätigkeit						0,00	0,00		0,00

	MVAG	VC QU		Ergebnisvoranschlag			Finanzierungsvoranschlag		
		EH	FH	VA 2024	VA 2023	RA 2022	VA 2024	VA 2023	RA 2022
SU 36	Summe Auszahlungen aus der Finanzierungstätigkeit						0,00	0,00	0,00
SA4	Saldo (4) Geldfluss aus der Finanzierungstätigkeit (35 – 36)						0,00	0,00	0,00
SA5	Saldo (5) Geldfluss aus der voranschlagswirksamen Gebarung (Saldo 3 + Saldo 4)						0,00	-31 200,00	0,00
815200	Kinderspielplätze - Parkanlage Kirchenplatz								
Operative Gebarung									
SU 21 / 31	Summe Erträge / Einzahlungen operative Gebarung			0,00	0,00	0,00	0,00	0,00	0,00
SU 22 / 32	Summe Aufwendungen / Auszahlungen operative Gebarung			0,00	0,00	0,00	0,00	0,00	0,00
SA 0 / SA 1	(0) Nettoergebnis (21 - 22) / (1) Geldfluss operative Gebarung (31 – 32)			0,00	0,00	0,00	0,00	0,00	0,00
SA01	Saldo (01) Haushaltsrücklagen (230 - 240)			0,00	0,00	0,00	0,00	0,00	0,00
SA00	Saldo (00) Nettoergebnis nach Haushaltsrücklagen (Saldo 0 + Saldo 01)			0,00	0,00	0,00	0,00	0,00	0,00
Investive Gebarung									
6/815200+301000	Kapitaltransfers von Ländern, Landesfonds und Landeskammern	3331	1 33				60 000,00	50 000,00	
SU 33	Summe Einzahlungen investive Gebarung						60 000,00	50 000,00	0,00
5/815200-006000	Sonstige Grundstückseinrichtungen	3412	1 40				120 000,00	107 000,00	
SU 34	Summe Auszahlungen investive Gebarung						120 000,00	107 000,00	0,00
SA2	Saldo (2) Geldfluss aus der Investiven Gebarung (33 – 34)						-60 000,00	-57 000,00	0,00
SA3	Saldo (3) Nettofinanzierungssaldo (Saldo 1 + Saldo 2)						-60 000,00	-57 000,00	0,00
Finanzierungstätigkeit									
6/815200+346000	Investitionsdarlehen von Finanzunternehmen	3514	1 55				60 000,00	57 000,00	
SU 35	Summe Einzahlungen aus der Finanzierungstätigkeit						60 000,00	57 000,00	0,00
SU 36	Summe Auszahlungen aus der Finanzierungstätigkeit						0,00	0,00	0,00
SA4	Saldo (4) Geldfluss aus der Finanzierungstätigkeit (35 – 36)						60 000,00	57 000,00	0,00
SA5	Saldo (5) Geldfluss aus der voranschlagswirksamen Gebarung (Saldo 3 + Saldo 4)						0,00	0,00	0,00
816	Öffentliche Beleuchtung und öffentliche Uhren								
816000	Öffentliche Beleuchtung und Uhren								
Operative Gebarung									
2/816000+813000	Erträge aus der Auflösung von Investitionszuschüssen (Kapitaltransfers)	2127		8 400,00	2 300,00	2 291,50			
2/816000+816100	Kostenbeiträge (Kostenersätze) für sonstige Leistungen	2114	3114 13						46 737,50
2/816000+816200	Kostenbeiträge (hausinterne Kosten) für interne Leistungen	2114	3114 13	8 000,00	8 000,00		8 000,00	8 000,00	
2/816000+817000	Erträge aus der Auflösung von sonstigen Rückstellungen	2117			7 000,00				
2/816000+829000	Sonstige Einnahmen	2116	3116 18						3 502,00

		MVAG		VC QU	Ergebnisvoranschlag			Finanzierungsvoranschlag		
		EH	FH		VA 2024	VA 2023	RA 2022	VA 2024	VA 2023	RA 2022
2/816000+863000	Transfers von sonstigen Trägern öffentlichen Rechts und Sozialversicherungsträgern	2121	3121	15			3 676,32			3 676,32
6/816000+871000	Kapitaltransfers aus Gemeinde-Bedarfszuweisungsmittel	2121	3121	1 33		85 000,00			85 000,00	
6/816000+871100	Kapitaltransfers aus Gemeinde-Bedarfszuweisungsmittel Energie	2121	3121	1 33		33 000,00			33 000,00	
SU 21 / 31	Summe Erträge / Einzahlungen operative Gebarung				16 400,00	135 300,00	56 207,32	8 000,00	126 000,00	53 915,82
1/816000-511000	Bezüge der Bediensteten	2211	3211	20	54 300,00	49 600,00	38 593,50	54 300,00	49 600,00	38 593,50
1/816000-565000	Mehrleistungsvergütungen	2211	3211	20	3 900,00	3 700,00	242,21	3 900,00	3 700,00	242,21
1/816000-566000	Zuwendungen aus Anlass von Dienstjubiläen	2212	3212	20		7 500,00			7 500,00	
1/816000-569000	Nebengebühren	2211	3211	20	1 000,00	1 000,00	467,02	1 000,00	1 000,00	467,02
1/816000-580000	Dgb zum Ausgleichsfonds-FB.	2212	3212	20	2 200,00	2 200,00	1 523,15	2 200,00	2 200,00	1 523,15
1/816000-582000	Sonstige Dgb zur Soz.Sicherheit	2212	3212	20	12 300,00	11 400,00	7 245,31	12 300,00	11 400,00	7 245,31
1/816000-591000	Dotierung von Rückstellungen für Abfertigungen	2214			1 600,00	4 200,00	3 506,88			
1/816000-592000	Dotierung von Rückstellungen für Jubiläumszuwendungen	2214					743,33			
1/816000-600000	Strom	2222	3222	24	53 700,00	99 000,00	34 813,00	53 700,00	99 000,00	34 813,00
1/816000-611000	Instandhaltung von Straßenbauten	2224	3224	24	10 000,00	12 000,00	25 042,03	10 000,00	12 000,00	25 042,03
1/816000-650000	Kreditzinsen	2241	3241	25	8 100,00			8 100,00		
1/816000-680000	Planmäßige Abschreibung	2226			26 000,00	16 800,00	16 783,15			
1/816000-720100	Kostenbeiträge (Kostensätze) für Leistungen	2225	3225	24			19 481,25			19 481,25
1/816000-724000	Reisegebuehren	2225	3225	24	100,00	100,00		100,00	100,00	
SU 22 / 32	Summe Aufwendungen / Auszahlungen operative Gebarung				173 200,00	207 500,00	148 440,83	145 600,00	186 500,00	127 407,47
SA 0 / SA 1	(0) Nettoergebnis (21 - 22) / (1) Geldfluss operative Gebarung (31 - 32)				-156 800,00	-72 200,00	-92 233,51	-137 600,00	-60 500,00	-73 491,65
SA01	Saldo (01) Haushaltsrücklagen (230 - 240)				0,00	0,00	0,00	0,00	0,00	0,00
SA00	Saldo (00) Nettoergebnis nach Haushaltsrücklagen (Saldo 0 + Saldo 01)				-156 800,00	-72 200,00	-92 233,51			
Investive Gebarung										
6/816000+300000	Kapitaltransfers von Bund, Bundesfonds und Bundeskammern		3331	1 33					210 000,00	
SU 33	Summe Einzahlungen investive Gebarung							0,00	210 000,00	0,00
5/816000-006000	Sonstige Grundstückseinrichtungen		3412	1 40				200 000,00	502 000,00	
SU 34	Summe Auszahlungen investive Gebarung							200 000,00	502 000,00	0,00
SA2	Saldo (2) Geldfluss aus der Investiven Gebarung (33 - 34)							-200 000,00	-292 000,00	0,00
SA3	Saldo (3) Nettofinanzierungssaldo (Saldo 1 + Saldo 2)							-337 600,00	-352 500,00	-73 491,65

		MVAG		VC QU	Ergebnisvoranschlag			Finanzierungsvoranschlag				
		EH	FH		VA 2024	VA 2023	RA 2022	VA 2024	VA 2023	RA 2022		
Finanzierungstätigkeit												
6/816000+346000	Investitionsdarlehen von Finanzunternehmen			3514	1	55				200 000,00	174 000,00	
SU 35	Summe Einzahlungen aus der Finanzierungstätigkeit									200 000,00	174 000,00	0,00
1/816000-346000	Tilgung von Bankdarlehen			3614		65				3 800,00		
SU 36	Summe Auszahlungen aus der Finanzierungstätigkeit									3 800,00	0,00	0,00
SA4	Saldo (4) Geldfluss aus der Finanzierungstätigkeit (35 – 36)									196 200,00	174 000,00	0,00
SA5	Saldo (5) Geldfluss aus der voranschlagswirksamen Gebarung (Saldo 3 + Saldo 4)									-141 400,00	-178 500,00	-73 491,65
817	Friedhöfe (einschließlich Einsegnungshallen und Krematorien)											
817000	Friedhöfe und Einsegnungshallen											
Operative Gebarung												
2/817000+813000	Erträge aus der Auflösung von Investitionszuschüssen (Kapitaltransfers)			2127			1 100,00	600,00	599,00			
2/817000+816100	Kostenbeiträge (Kostensätze) für sonstige Leistungen			2114	3114	13				13 718,75		13 718,75
2/817000+817000	Erträge aus der Auflösung von sonstigen Rückstellungen			2117			1 000,00		51 742,60			
2/817000+852000	Grabstellengebühren			2113	3113	12	46 700,00	50 300,00	45 920,00	46 700,00	50 300,00	42 770,04
2/817000+852100	Beerdigungsgebühren			2113	3113	12	40 000,00	40 000,00	61 257,00	40 000,00	40 000,00	60 965,00
2/817000+852200	Grabdenkmal- und Einfassungsgebühren			2113	3113	12	100,00	100,00		100,00	100,00	
2/817000+863000	Transfers von sonstigen Trägern öffentlichen Rechts und Sozialversicherungsträgern			2121	3121	15			2 832,91			2 832,91
SU 21 / 31	Summe Erträge / Einzahlungen operative Gebarung						88 900,00	91 000,00	176 070,26	86 800,00	90 400,00	120 286,70
1/817000-400000	Geringwertige Wirtschaftsgüter			2221	3221	23	3 200,00	200,00	78,32	3 200,00	200,00	78,32
1/817000-452000	Treibstoffe f. Fahrzeuge			2221	3221	23	100,00	100,00	86,99	100,00	100,00	86,99
1/817000-459000	Sonstige Verbrauchsgüter			2221	3221	23	200,00	200,00	153,55	200,00	200,00	153,55
1/817000-511000	Bezüge Vb - Besoldungsgr. II (Arb.)			2211	3211	20	38 100,00	34 500,00	38 362,31	38 100,00	34 500,00	38 362,31
1/817000-565000	Mehrleistungsvergütungen			2211	3211	20	3 500,00	2 200,00	72,63	3 500,00	2 200,00	72,63
1/817000-569000	Nebengebühren			2211	3211	20	1 800,00	2 000,00	1 009,81	1 800,00	2 000,00	1 009,81
1/817000-580000	Dgb zum ausgleichsfonds-Fb.			2212	3212	20	1 600,00	1 600,00	1 532,56	1 600,00	1 600,00	1 532,56
1/817000-582000	Sonstige Dgb zur Soz.Sicherheit			2212	3212	20	9 200,00	8 400,00	8 308,71	9 200,00	8 400,00	8 308,71
1/817000-592000	Dotierung von Rückstellungen für Jubiläumszuwendungen			2214					4 624,88			
1/817000-600000	Strom			2222	3222	24	3 000,00	5 000,00	1 466,98	3 000,00	5 000,00	1 466,98
1/817000-613000	Instandhaltung von sonstigen Grundstückseinrichtungen			2224	3224	24	3 500,00	1 500,00	6 188,00	3 500,00	1 500,00	6 130,80
1/817000-614000	Instandhaltung von Gebäuden			2224	3224	24	600,00	1 400,00	1 889,54	600,00	1 400,00	1 889,54
1/817000-616000	Instandhaltung der Maschinen u. Geräte			2224	3224	24	2 400,00	2 600,00	177,79	2 400,00	2 600,00	177,79

		MVAG		VC QU	Ergebnisvoranschlag			Finanzierungsvoranschlag		
		EH	FH		VA 2024	VA 2023	RA 2022	VA 2024	VA 2023	RA 2022
1/817000-650000	Kreditzinsen	2241	3241	25	500,00	600,00	201,30	500,00	600,00	201,30
1/817000-670000	Versicherungen	2222	3222	24	700,00	600,00	1 100,66	700,00	600,00	1 100,66
1/817000-680000	Planmäßige Abschreibung	2226			11 700,00	11 800,00	11 749,17			
1/817000-710000	Steuern und Abgaben	2225	3225	24	2 900,00	2 900,00	2 748,70	2 900,00	2 900,00	2 748,70
1/817000-720100	Kostenbeiträge (Kostensätze) für Leistungen	2225	3225	24			51 962,50			51 962,50
1/817000-720200	Kostenbeiträge	2225	3225	24	6 000,00	6 000,00	9 500,00	6 000,00	6 000,00	9 500,00
1/817000-724000	Reisegebühren	2225	3225	24	200,00	100,00		200,00	100,00	
SU 22 / 32	Summe Aufwendungen / Auszahlungen operative Gebarung				89 200,00	81 700,00	141 214,40	77 500,00	69 900,00	124 783,15
SA 0 / SA 1	(0) Nettoergebnis (21 - 22) / (1) Geldfluss operative Gebarung (31 - 32)				-300,00	9 300,00	34 855,86	9 300,00	20 500,00	-4 496,45
SA01	Saldo (01) Haushaltsrücklagen (230 - 240)				0,00	0,00	0,00	0,00	0,00	0,00
SA00	Saldo (00) Nettoergebnis nach Haushaltsrücklagen (Saldo 0 + Saldo 01)				-300,00	9 300,00	34 855,86			
Investive Gebarung										
2/817000+307000	Kapitaltransfers von privaten Haushalten und privaten Organisationen ohne Erwerbszweck und andere		3334	34					10 400,00	10 400,00
6/817000+307000	Kapitaltransfers von privaten Haushalten und privaten Organisationen ohne Erwerbszweck und andere		3334	1 34				5 000,00	79 400,00	
SU 33	Summe Einzahlungen investive Gebarung							5 000,00	89 800,00	10 400,00
5/817000-006000	Sonstige Grundstückseinrichtungen		3412	1 40					74 800,00	4 615,81
SU 34	Summe Auszahlungen investive Gebarung							0,00	74 800,00	4 615,81
SA2	Saldo (2) Geldfluss aus der Investiven Gebarung (33 - 34)							5 000,00	15 000,00	5 784,19
SA3	Saldo (3) Nettofinanzierungssaldo (Saldo 1 + Saldo 2)							14 300,00	35 500,00	1 287,74
Finanzierungstätigkeit										
SU 35	Summe Einzahlungen aus der Finanzierungstätigkeit							0,00	0,00	0,00
1/817000-346000	Tilgung von Bankdarlehen		3614	65				3 700,00	3 700,00	4 026,70
SU 36	Summe Auszahlungen aus der Finanzierungstätigkeit							3 700,00	3 700,00	4 026,70
SA4	Saldo (4) Geldfluss aus der Finanzierungstätigkeit (35 - 36)							-3 700,00	-3 700,00	-4 026,70
SA5	Saldo (5) Geldfluss aus der voranschlagswirksamen Gebarung (Saldo 3 + Saldo 4)							10 600,00	31 800,00	-2 738,96
82 Betriebsähnliche Einrichtungen und Betriebe										
820 Wirtschaftshöfe										
820000 Wirtschaftshöfe										
Operative Gebarung										
2/820000+803100	Veräußerungen von technischen Anlagen, Fahrzeugen und Maschinen			31			1 000,00			
2/820000+810000	Einnahmen aus Leistungen des Bauhofes	2114	3114	13	7 000,00	7 000,00	10 870,00	7 000,00	7 000,00	11 270,00

		MVAG		VC QU	Ergebnisvoranschlag			Finanzierungsvoranschlag		
		EH	FH		VA 2024	VA 2023	RA 2022	VA 2024	VA 2023	RA 2022
2/820000+816100	Kostenbeiträge (Kostenersätze) für sonstige Leistungen	2114	3114	13				257 987,83		257 987,83
2/820000+816200	Kostenbeiträge (hausinterne Kosten) für interne Leistungen	2114	3114	13	15 000,00	15 000,00		15 000,00	15 000,00	
2/820000+817000	Erträge aus der Auflösung von sonstigen Rückstellungen	2117			7 100,00			3 485,25		
2/820000+829000	Sonstige Einnahmen	2116	3116	18				2 800,00		2 800,00
2/820000+860000	Transfers von Bund, Bundesfonds und Bundeskammern	2121	3121	15				7 424,69		7 424,69
SU 21 / 31	Summe Erträge / Einzahlungen operative Gebarung				29 100,00	22 000,00		283 567,77	22 000,00	279 482,52
1/820000-400000	Dienstbekleidung	2221	3221	23		3 700,00		2 945,91	3 700,00	2 985,87
1/820000-400100	Geringwertige Wirtschaftsgüter	2221	3221	23	2 000,00	1 400,00		559,86	2 000,00	559,86
1/820000-402000	Ankauf von Werkzeugen	2221	3221	23	1 200,00	2 000,00		1 379,85	1 200,00	1 434,85
1/820000-451000	Beheizung	2221	3221	23	16 000,00	12 000,00		8 031,10	16 000,00	8 031,10
1/820000-452000	Treibstoffe f. Fahrzeuge	2221	3221	23	13 000,00	13 000,00		15 509,59	13 000,00	15 669,45
1/820000-454000	Reinigungsmittel	2221	3221	23	900,00	900,00		680,87	900,00	680,87
1/820000-456000	Schreib-, Zeichen- u. Sonst. Bueromittel	2221	3221	23	100,00	100,00		6,75	100,00	6,75
1/820000-459000	Sonstige Verbrauchsgüter	2221	3221	23	9 800,00	9 800,00		5 602,56	9 800,00	5 564,88
1/820000-459100	Dienstkleidung	2221	3221	23	4 500,00				4 500,00	
1/820000-510000	Bezüge für Vb der Besoldungsgruppe I	2211	3211	20	84 700,00	75 400,00		70 440,05	84 700,00	70 440,05
1/820000-511000	Bezüge für Vb der Besoldungsgruppe II	2211	3211	20	349 800,00	266 900,00		215 395,48	349 800,00	215 395,48
1/820000-565000	Mehrleistungsvergütungen	2211	3211	20	30 100,00	23 500,00		22 559,78	30 100,00	22 559,78
1/820000-569000	Sonstige Nebengebühren	2211	3211	20	5 500,00	5 000,00		5 731,62	5 500,00	5 731,62
1/820000-580000	Dgb zum ausgleichsfonds-Fb.	2212	3212	20	16 100,00	13 200,00		11 522,79	16 100,00	11 522,79
1/820000-582000	Sonstige Dgb zur Soz.Sicherheit	2212	3212	20	96 400,00	76 500,00		65 342,67	96 400,00	65 342,67
1/820000-591000	Dotierung von Rückstellungen für Abfertigungen	2214			3 700,00	19 600,00		48 039,03		
1/820000-592000	Dotierung von Rückstellungen für Jubiläumswendungen	2214				3 400,00		22 828,56		
1/820000-600000	Strom	2222	3222	24	7 400,00	12 800,00		4 214,67	7 400,00	4 214,67
1/820000-614000	Instandhaltung von Gebäuden	2224	3224	24	5 300,00	6 100,00		13 664,36	5 300,00	13 551,47
1/820000-616000	Instandhaltung von Maschinen	2224	3224	24	10 600,00	9 800,00		1 730,40	10 600,00	1 688,84
1/820000-617000	Instandhaltung von Fahrzeugen	2224	3224	24	12 200,00	18 800,00		3 228,18	12 200,00	3 187,44
1/820000-618000	Instandhaltung von sonst. Anlagen	2224	3224	24	800,00	800,00		1 731,66	800,00	1 731,66
1/820000-619000	Instandhaltung von Sonderanlagen	2224	3224	24	4 200,00	2 000,00		2 369,77	4 200,00	2 369,77
1/820000-631000	Telekommunikationsdienste	2222	3222	24	3 000,00	3 000,00		2 902,44	3 000,00	2 902,44
1/820000-670000	Versicherungen	2222	3222	24	7 900,00	6 200,00		6 091,33	7 900,00	6 091,33
1/820000-680000	Planmäßige Abschreibung	2226			41 600,00	41 100,00		41 147,21		
1/820000-700000	Miet- und Pachtaufwand	2223	3223	24	100,00			13,26	100,00	13,26
1/820000-710000	Steuern und Abgaben	2225	3225	24	2 300,00	2 300,00		1 815,95	2 300,00	1 815,95

		MVAG		VC QU	Ergebnisvoranschlag			Finanzierungsvoranschlag		
		EH	FH		VA 2024	VA 2023	RA 2022	VA 2024	VA 2023	RA 2022
1/820000-711000	Gebühren f.d.Benütz.v.Gde.Eintr.	2225	3225	24	3 100,00	3 000,00	2 802,91	3 100,00	3 000,00	2 802,91
1/820000-720100	Kostenbeiträge (Kostenersätze) für Leistungen	2225	3225	24			111 206,58			111 206,58
1/820000-724000	Reisegebühren	2225	3225	24	100,00	100,00		100,00	100,00	
1/820000-728000	Entgelte für Sonst.Leistungen	2225	3225	24	3 000,00	3 000,00	2 461,73	3 000,00	3 000,00	2 461,73
1/820000-729000	Sonstige Aufwendungen	2225	3225	24			102,82			102,82
SU 22 / 32	Summe Aufwendungen / Auszahlungen operative Gebarung				735 400,00	635 400,00	692 059,74	690 100,00	571 300,00	580 066,89
SA 0 / SA 1	(0) Nettoergebnis (21 - 22) / (1) Geldfluss operative Gebarung (31 - 32)				-706 300,00	-613 400,00	-408 491,97	-668 100,00	-549 300,00	-300 584,37
SA01	Saldo (01) Haushaltsrücklagen (230 - 240)				0,00	0,00	0,00	0,00	0,00	0,00
SA00	Saldo (00) Nettoergebnis nach Haushaltsrücklagen (Saldo 0 + Saldo 01)				-706 300,00	-613 400,00	-408 491,97			
Investive Gebarung										
2/820000+803100	Veräußerungen von technischen Anlagen, Fahrzeugen und Maschinen		3314	31						1 000,00
SU 33	Summe Einzahlungen investive Gebarung							0,00	0,00	1 000,00
1/820000-020000	Ankauf von Maschinen		3414	2 41					5 000,00	1 094,83
1/820000-042000	Betriebsausstattung		3415	2 41				1 000,00	4 000,00	604,39
SU 34	Summe Auszahlungen investive Gebarung							1 000,00	9 000,00	1 699,22
SA2	Saldo (2) Geldfluss aus der Investiven Gebarung (33 - 34)							-1 000,00	-9 000,00	-699,22
SA3	Saldo (3) Nettofinanzierungssaldo (Saldo 1 + Saldo 2)							-669 100,00	-558 300,00	-301 283,59
Finanzierungstätigkeit										
SU 35	Summe Einzahlungen aus der Finanzierungstätigkeit							0,00	0,00	0,00
SU 36	Summe Auszahlungen aus der Finanzierungstätigkeit							0,00	0,00	0,00
SA4	Saldo (4) Geldfluss aus der Finanzierungstätigkeit (35 - 36)							0,00	0,00	0,00
SA5	Saldo (5) Geldfluss aus der voranschlagswirksamen Gebarung (Saldo 3 + Saldo 4)							-669 100,00	-558 300,00	-301 283,59
820100	Wirtschaftshof Sanierung									
Operative Gebarung										
6/820100+871000	Kapitaltransfers aus Gemeinde-Bedarfszuweisungsmittel	2121	3121	1 33		83 500,00	50 000,00		83 500,00	50 000,00
SU 21 / 31	Summe Erträge / Einzahlungen operative Gebarung				0,00	83 500,00	50 000,00	0,00	83 500,00	50 000,00
1/820100-680000	Planmäßige Abschreibung	2226			100,00	700,00	56,62			
SU 22 / 32	Summe Aufwendungen / Auszahlungen operative Gebarung				100,00	700,00	56,62	0,00	0,00	0,00
SA 0 / SA 1	(0) Nettoergebnis (21 - 22) / (1) Geldfluss operative Gebarung (31 - 32)				-100,00	82 800,00	49 943,38	0,00	83 500,00	50 000,00
SA01	Saldo (01) Haushaltsrücklagen (230 - 240)				0,00	0,00	0,00	0,00	0,00	0,00
SA00	Saldo (00) Nettoergebnis nach Haushaltsrücklagen (Saldo 0 + Saldo 01)				-100,00	82 800,00	49 943,38			
Investive Gebarung										
SU 33	Summe Einzahlungen investive Gebarung							0,00	0,00	0,00
5/820100-010000	Gebäude und Bauten		3413	1 40					99 800,00	33 655,23
SU 34	Summe Auszahlungen investive Gebarung							0,00	99 800,00	33 655,23

	MVAG	VC QU	Ergebnisvoranschlag			Finanzierungsvoranschlag				
			EH	FH	VA 2024	VA 2023	RA 2022	VA 2024	VA 2023	RA 2022
SA2								0,00	-99 800,00	-33 655,23
SA3								0,00	-16 300,00	16 344,77
Finanzierungstätigkeit										
SU 35								0,00	0,00	0,00
SU 36								0,00	0,00	0,00
SA4								0,00	0,00	0,00
SA5								0,00	-16 300,00	16 344,77
820200 Wirtschaftshöfe - Heizung										
Operative Gebarung										
SU 21 / 31					0,00	0,00	0,00	0,00	0,00	0,00
SU 22 / 32					0,00	0,00	0,00	0,00	0,00	0,00
SA 0 / SA 1					0,00	0,00	0,00	0,00	0,00	0,00
SA01					0,00	0,00	0,00	0,00	0,00	0,00
SA00					0,00	0,00	0,00	0,00	0,00	0,00
Investive Gebarung										
6/820200+300000								58 000,00		
6/820200+301000								8 000,00		
SU 33								66 000,00	0,00	0,00
5/820200-010000								118 000,00		
SU 34								118 000,00	0,00	0,00
SA2								-52 000,00	0,00	0,00
SA3								-52 000,00	0,00	0,00
Finanzierungstätigkeit										
6/820200+346000								52 000,00		
SU 35								52 000,00	0,00	0,00
SU 36								0,00	0,00	0,00
SA4								52 000,00	0,00	0,00
SA5								0,00	0,00	0,00
821 Fuhrpark										
821000 Fuhrpark										
Operative Gebarung										
SU 21 / 31					0,00	0,00	0,00	0,00	0,00	0,00
1/821000-580000								-700,00		

		MVAG VC QU			Ergebnisvoranschlag			Finanzierungsvoranschlag		
		EH	FH		VA 2024	VA 2023	RA 2022	VA 2024	VA 2023	RA 2022
1/821000-582000	Sonstige Dienstgeberbeiträge zur sozialen Sicherheit	2212	3212	20	-4 000,00			-4 000,00		
SU 22 / 32	Summe Aufwendungen / Auszahlungen operative Gebarung				-4 700,00	0,00	0,00	-4 700,00	0,00	0,00
SA 0 / SA 1	(0) Nettoergebnis (21 - 22) / (1) Geldfluss operative Gebarung (31 - 32)				4 700,00	0,00	0,00	4 700,00	0,00	0,00
SA01	Saldo (01) Haushaltsrücklagen (230 - 240)				0,00	0,00	0,00	0,00	0,00	0,00
SA00	Saldo (00) Nettoergebnis nach Haushaltsrücklagen (Saldo 0 + Saldo 01)				4 700,00	0,00	0,00			
Investive Gebarung										
SU 33	Summe Einzahlungen investive Gebarung							0,00	0,00	0,00
SU 34	Summe Auszahlungen investive Gebarung							0,00	0,00	0,00
SA2	Saldo (2) Geldfluss aus der Investiven Gebarung (33 - 34)							0,00	0,00	0,00
SA3	Saldo (3) Nettofinanzierungssaldo (Saldo 1 + Saldo 2)							4 700,00	0,00	0,00
Finanzierungstätigkeit										
SU 35	Summe Einzahlungen aus der Finanzierungstätigkeit							0,00	0,00	0,00
SU 36	Summe Auszahlungen aus der Finanzierungstätigkeit							0,00	0,00	0,00
SA4	Saldo (4) Geldfluss aus der Finanzierungstätigkeit (35 - 36)							0,00	0,00	0,00
SA5	Saldo (5) Geldfluss aus der voranschlagswirksamen Gebarung (Saldo 3 + Saldo 4)							4 700,00	0,00	0,00
827	Öffentliche Waagen									
827000	Öffentliche Waagen									
Operative Gebarung										
SU 21 / 31	Summe Erträge / Einzahlungen operative Gebarung				0,00	0,00	0,00	0,00	0,00	0,00
1/827000-619000	Instandhaltung der Brückenwaage	2224	3224	24	100,00	100,00	48,42	100,00	100,00	48,42
SU 22 / 32	Summe Aufwendungen / Auszahlungen operative Gebarung				100,00	100,00	48,42	100,00	100,00	48,42
SA 0 / SA 1	(0) Nettoergebnis (21 - 22) / (1) Geldfluss operative Gebarung (31 - 32)				-100,00	-100,00	-48,42	-100,00	-100,00	-48,42
SA01	Saldo (01) Haushaltsrücklagen (230 - 240)				0,00	0,00	0,00	0,00	0,00	0,00
SA00	Saldo (00) Nettoergebnis nach Haushaltsrücklagen (Saldo 0 + Saldo 01)				-100,00	-100,00	-48,42			
Investive Gebarung										
SU 33	Summe Einzahlungen investive Gebarung							0,00	0,00	0,00
SU 34	Summe Auszahlungen investive Gebarung							0,00	0,00	0,00
SA2	Saldo (2) Geldfluss aus der Investiven Gebarung (33 - 34)							0,00	0,00	0,00
SA3	Saldo (3) Nettofinanzierungssaldo (Saldo 1 + Saldo 2)							-100,00	-100,00	-48,42
Finanzierungstätigkeit										
SU 35	Summe Einzahlungen aus der Finanzierungstätigkeit							0,00	0,00	0,00
SU 36	Summe Auszahlungen aus der Finanzierungstätigkeit							0,00	0,00	0,00
SA4	Saldo (4) Geldfluss aus der Finanzierungstätigkeit (35 - 36)							0,00	0,00	0,00
SA5	Saldo (5) Geldfluss aus der voranschlagswirksamen Gebarung (Saldo 3 + Saldo 4)							-100,00	-100,00	-48,42

		MVAG		VC QU	Ergebnisvoranschlag			Finanzierungsvoranschlag		
		EH	FH		VA 2024	VA 2023	RA 2022	VA 2024	VA 2023	RA 2022
828	Sonstige Märkte									
828000	Sonstige Märkte									
Operative Gebarung										
2/828000+852000	Marktstandsgebühren	2113	3113	12	2 800,00	2 800,00	2 550,00	2 800,00	2 800,00	2 550,00
SU 21 / 31	Summe Erträge / Einzahlungen operative Gebarung				2 800,00	2 800,00	2 550,00	2 800,00	2 800,00	2 550,00
1/828000-720100	Kostenbeiträge (haushaltsinterne) für sonstige Leistungen	2225	3225	24	2 000,00	2 000,00	2 175,00	2 000,00	2 000,00	2 175,00
1/828000-729000	Sonstige Ausgaben	2225	3225	24	100,00	100,00	63,50	100,00	100,00	63,50
SU 22 / 32	Summe Aufwendungen / Auszahlungen operative Gebarung				2 100,00	2 100,00	2 238,50	2 100,00	2 100,00	2 238,50
SA 0 / SA 1	(0) Nettoergebnis (21 - 22) / (1) Geldfluss operative Gebarung (31 - 32)				700,00	700,00	311,50	700,00	700,00	311,50
SA01	Saldo (01) Haushaltsrücklagen (230 - 240)				0,00	0,00	0,00	0,00	0,00	0,00
SA00	Saldo (00) Nettoergebnis nach Haushaltsrücklagen (Saldo 0 + Saldo 01)				700,00	700,00	311,50			
Investive Gebarung										
SU 33	Summe Einzahlungen investive Gebarung							0,00	0,00	0,00
SU 34	Summe Auszahlungen investive Gebarung							0,00	0,00	0,00
SA2	Saldo (2) Geldfluss aus der Investiven Gebarung (33 - 34)							0,00	0,00	0,00
SA3	Saldo (3) Nettofinanzierungssaldo (Saldo 1 + Saldo 2)							700,00	700,00	311,50
Finanzierungstätigkeit										
SU 35	Summe Einzahlungen aus der Finanzierungstätigkeit							0,00	0,00	0,00
SU 36	Summe Auszahlungen aus der Finanzierungstätigkeit							0,00	0,00	0,00
SA4	Saldo (4) Geldfluss aus der Finanzierungstätigkeit (35 - 36)							0,00	0,00	0,00
SA5	Saldo (5) Geldfluss aus der voranschlagswirksamen Gebarung (Saldo 3 + Saldo 4)							700,00	700,00	311,50
83	Betriebsähnliche Einrichtungen und Betriebe (Fortsetzung)									
831	Freibäder									
831000	Freibäder									
Operative Gebarung										
SU 21 / 31	Summe Erträge / Einzahlungen operative Gebarung				0,00	0,00	0,00	0,00	0,00	0,00
1/831000-619000	Instandhaltung von Sonderanlagen	2224	3224	24	20 500,00	500,00		20 500,00	500,00	
1/831000-700000	Miet- und Pachtaufwand	2223	3223	24	600,00	600,00	500,00	600,00	600,00	500,00
SU 22 / 32	Summe Aufwendungen / Auszahlungen operative Gebarung				21 100,00	1 100,00	500,00	21 100,00	1 100,00	500,00
SA 0 / SA 1	(0) Nettoergebnis (21 - 22) / (1) Geldfluss operative Gebarung (31 - 32)				-21 100,00	-1 100,00	-500,00	-21 100,00	-1 100,00	-500,00
SA01	Saldo (01) Haushaltsrücklagen (230 - 240)				0,00	0,00	0,00	0,00	0,00	0,00
SA00	Saldo (00) Nettoergebnis nach Haushaltsrücklagen (Saldo 0 + Saldo 01)				-21 100,00	-1 100,00	-500,00			
Investive Gebarung										
SU 33	Summe Einzahlungen investive Gebarung							0,00	0,00	0,00
SU 34	Summe Auszahlungen investive Gebarung							0,00	0,00	0,00

		MVAG		VC QU	Ergebnisvoranschlag			Finanzierungsvoranschlag		
		EH	FH		VA 2024	VA 2023	RA 2022	VA 2024	VA 2023	RA 2022
SA2	Saldo (2) Geldfluss aus der Investiven Gebarung (33 – 34)							0,00	0,00	0,00
SA3	Saldo (3) Nettofinanzierungssaldo (Saldo 1 + Saldo 2)							-21 100,00	-1 100,00	-500,00
Finanzierungstätigkeit										
SU 35	Summe Einzahlungen aus der Finanzierungstätigkeit							0,00	0,00	0,00
SU 36	Summe Auszahlungen aus der Finanzierungstätigkeit							0,00	0,00	0,00
SA4	Saldo (4) Geldfluss aus der Finanzierungstätigkeit (35 – 36)							0,00	0,00	0,00
SA5	Saldo (5) Geldfluss aus der voranschlagswirksamen Gebarung (Saldo 3 + Saldo 4)							-21 100,00	-1 100,00	-500,00
84	Liegenschaften, Wohn- und Geschäftsgebäude									
840	Grundbesitz									
840000	Grundbesitz									
Operative Gebarung										
2/840000+801000	Veräußerungen von Grundstücken und Grundstückseinrichtungen	2116		30		30 000,00	41 245,92			
2/840000+811000	Einnahmen aus Verpachtungen	2115	3115	14	6 500,00	6 500,00	6 694,90	6 500,00	6 500,00	6 694,90
2/840000+891000	Sonstige Wertaufholungen / Bestandsvermehrungen am kurzfristigen und langfristigen Vermögen	2117					4,40			
SU 21 / 31	Summe Erträge / Einzahlungen operative Gebarung				6 500,00	36 500,00	47 945,22	6 500,00	6 500,00	6 694,90
1/840000-683000	Verluste aus dem Abgang von Sachanlagen und immateriellen Vermögenswerten	2226					6 937,26			
1/840000-710000	Öffentliche Abgaben	2225	3225	24	300,00	300,00		300,00	300,00	
1/840000-711000	Gebühren f.d.Benütz.v.Gde.Einr.	2225	3225	24	800,00	800,00	503,97	800,00	800,00	503,97
1/840000-729000	Sonstige Ausgaben	2225	3225	24	1 000,00	1 000,00	5 759,98	1 000,00	1 000,00	5 759,98
SU 22 / 32	Summe Aufwendungen / Auszahlungen operative Gebarung				2 100,00	2 100,00	13 201,21	2 100,00	2 100,00	6 263,95
SA 0 / SA 1	(0) Nettoergebnis (21 - 22) / (1) Geldfluss operative Gebarung (31 – 32)				4 400,00	34 400,00	34 744,01	4 400,00	4 400,00	430,95
SA01	Saldo (01) Haushaltsrücklagen (230 - 240)				0,00	0,00	0,00	0,00	0,00	0,00
SA00	Saldo (00) Nettoergebnis nach Haushaltsrücklagen (Saldo 0 + Saldo 01)				4 400,00	34 400,00	34 744,01			
Investive Gebarung										
2/840000+801000	Veräußerungen von Grundstücken und Grundstückseinrichtungen		3312	30					30 000,00	41 245,92
SU 33	Summe Einzahlungen investive Gebarung							0,00	30 000,00	41 245,92
SU 34	Summe Auszahlungen investive Gebarung							0,00	0,00	0,00
SA2	Saldo (2) Geldfluss aus der Investiven Gebarung (33 – 34)							0,00	30 000,00	41 245,92
SA3	Saldo (3) Nettofinanzierungssaldo (Saldo 1 + Saldo 2)							4 400,00	34 400,00	41 676,87
Finanzierungstätigkeit										
SU 35	Summe Einzahlungen aus der Finanzierungstätigkeit							0,00	0,00	0,00

		MVAG		VC QU	Ergebnisvoranschlag			Finanzierungsvoranschlag		
		EH	FH		VA 2024	VA 2023	RA 2022	VA 2024	VA 2023	RA 2022
SU 36	Summe Auszahlungen aus der Finanzierungstätigkeit							0,00	0,00	0,00
SA4	Saldo (4) Geldfluss aus der Finanzierungstätigkeit (35 – 36)							0,00	0,00	0,00
SA5	Saldo (5) Geldfluss aus der voranschlagswirksamen Gebarung (Saldo 3 + Saldo 4)							4 400,00	34 400,00	41 676,87
85	Betriebe mit marktbestimmter Tätigkeit									
850	Betriebe der Wasserversorgung									
850000	Betriebe der Wasserversorgung									
	Operative Gebarung									
2/850000+813000	Erträge aus der Auflösung von Investitionszuschüssen (Kapitaltransfers)		2127		71 300,00	61 500,00	64 974,88			
2/850000+816000	Kostenersätze	2114	3114	13	500,00	500,00	460,00	500,00	500,00	496,39
2/850000+816100	Kostenbeiträge (Kostenersätze) für sonstige Leistungen	2114	3114	13			32 080,42			32 080,42
2/850000+817000	Erträge aus der Auflösung von sonstigen Rückstellungen		2117		1 400,00					
2/850000+829000	Sonstige Erträge	2116	3116	18			21,75			21,75
2/850000+852100	Bereitstellungsgebühren	2113	3113	12	181 000,00	174 400,00	154 844,75	181 000,00	174 400,00	155 422,48
2/850000+852200	Wasserbezugsgebühren	2113	3113	12	360 700,00	410 000,00	339 740,54	360 700,00	410 000,00	339 093,24
2/850000+860000	Subvention des Bund	2121	3121	15	9 000,00	8 500,00	8 690,23	9 000,00	8 500,00	8 690,23
SU 21 / 31	Summe Erträge / Einzahlungen operative Gebarung				623 900,00	654 900,00	600 812,57	551 200,00	593 400,00	535 804,51
1/850000-400000	Geringwertige Wirtschaftsgüter	2221	3221	23	2 500,00	2 500,00	269,19	2 500,00	2 500,00	269,19
1/850000-400100	Handelswaren	2221	3221	23			120 144,66			120 144,66
1/850000-413000	Handelswaren	2221	3221	23	300 000,00	300 000,00	142 455,44	300 000,00	300 000,00	142 455,44
1/850000-456000	Schreib-, Zeichen- u. Sonst. Bueromittel	2221	3221	23	100,00	100,00		100,00	100,00	
1/850000-510000	Bezüge für Vb der Besoldungsgruppe I	2211	3211	20	11 600,00	15 200,00	19 708,55	11 600,00	15 200,00	19 708,55
1/850000-511000	Bezüge der Bediensteten	2211	3211	20	44 600,00	40 600,00	36 557,68	44 600,00	40 600,00	36 557,68
1/850000-565000	Mehrleistungsvergütungen	2211	3211	20	9 800,00	9 300,00	8 113,87	9 800,00	9 300,00	8 113,87
1/850000-569000	Nebengebühren	2211	3211	20	1 400,00	2 000,00	1 377,26	1 400,00	2 000,00	1 377,26
1/850000-580000	Dgb zum Ausgleichsfonds-Fb.	2212	3212	20	2 500,00	2 400,00	1 960,47	2 500,00	2 400,00	1 960,47
1/850000-582000	Sonstige Dgb zur Soz.Sicherheit	2212	3212	20	14 300,00	14 200,00	13 874,70	14 300,00	14 200,00	13 874,70
1/850000-582100	Beitrag für Mitarbeitervorsorge	2212	3212	20			21,03			21,03
1/850000-588000	Kommunalsteuer	2212	3212	20	2 100,00	2 000,00	1 945,89	2 100,00	2 000,00	1 945,89
1/850000-592000	Dotierung von Rückstellungen für Jubiläumszuwendungen		2214			1 000,00	2 329,17			
1/850000-600000	Stromkosten	2222	3222	24	700,00	1 500,00	142,64	700,00	1 500,00	142,64
1/850000-612000	Instandhaltung Wva	2224	3224	24	10 000,00	35 000,00	5 881,05	10 000,00	35 000,00	5 881,05
1/850000-614000	Instandhaltung von Gebaeuden	2224	3224	24	100,00	100,00		100,00	100,00	
1/850000-617000	Instandhaltung Fahrzeuge	2224	3224	24	1 800,00	1 800,00	689,19	1 800,00	1 800,00	689,19
1/850000-618300	Instandhaltung der Wasserzähler	2224	3224	24	5 000,00	5 000,00	4 084,74	5 000,00	5 000,00	4 084,74

		MVAG		VC QU	Ergebnisvoranschlag			Finanzierungsvoranschlag		
		EH	FH		VA 2024	VA 2023	RA 2022	VA 2024	VA 2023	RA 2022
1/850000-630000	Postdienste	2222	3222	24	1 400,00	1 400,00	1 292,02	1 400,00	1 400,00	1 292,02
1/850000-631000	Telekommunikationsdienste	2222	3222	24	500,00	500,00	395,98	500,00	500,00	395,98
1/850000-640000	Prüfungskosten	2222	3222	24	1 800,00	1 000,00	1 332,90	1 800,00	1 000,00	1 279,80
1/850000-650000	Kreditzinsen	2241	3241	25	49 900,00	43 900,00	8 596,40	49 900,00	43 900,00	8 596,40
1/850000-670000	Versicherungen	2222	3222	24	900,00	900,00	442,75	900,00	900,00	442,75
1/850000-680000	Planmäßige Abschreibung	2226			115 000,00	114 900,00	115 346,38			
1/850000-700000	Mietzinse	2223	3223	24	900,00	900,00	888,00	900,00	900,00	888,00
1/850000-710000	Steuern und Abgaben	2225	3225	24	14 300,00	14 300,00	14 292,80	14 300,00	14 300,00	14 292,80
1/850000-720100	Kostenbeiträge (Kostensätze) für Leistungen	2225	3225	24			45 513,25			45 513,25
1/850000-724000	Reisegebühren	2225	3225	24	700,00	200,00	248,47	700,00	200,00	248,47
SU 22 / 32	Summe Aufwendungen / Auszahlungen operative Gebarung				591 900,00	610 700,00	547 904,48	476 900,00	494 800,00	430 175,83
SA 0 / SA 1	(0) Nettoergebnis (21 - 22) / (1) Geldfluss operative Gebarung (31 - 32)				32 000,00	44 200,00	52 908,09	74 300,00	98 600,00	105 628,68
SA01	Saldo (01) Haushaltsrücklagen (230 - 240)				0,00	0,00	0,00	0,00	0,00	0,00
SA00	Saldo (00) Nettoergebnis nach Haushaltsrücklagen (Saldo 0 + Saldo 01)				32 000,00	44 200,00	52 908,09			
Investive Gebarung										
2/850000+300000	Kapitaltransfers von Bund, Bundesfonds und Bundeskammern		3331	33				34 600,00	23 500,00	22 587,46
2/850000+307000	Kapitaltransfers von privaten Haushalten und privaten Organisationen ohne Erwerbszweck und andere		3334	34				30 000,00	20 000,00	27 948,95
SU 33	Summe Einzahlungen investive Gebarung							64 600,00	43 500,00	50 536,41
1/850000-070000	Aktivierungsfähige Rechte (immaterielle Vermögenswerte)		3411	2 42					1 300,00	
SU 34	Summe Auszahlungen investive Gebarung							0,00	1 300,00	0,00
SA2	Saldo (2) Geldfluss aus der Investiven Gebarung (33 - 34)							64 600,00	42 200,00	50 536,41
SA3	Saldo (3) Nettofinanzierungssaldo (Saldo 1 + Saldo 2)							138 900,00	140 800,00	156 165,09
Finanzierungstätigkeit										
SU 35	Summe Einzahlungen aus der Finanzierungstätigkeit							0,00	0,00	0,00
1/850000-346000	Tilgung von Bankdarlehen		3614	65				131 500,00	123 700,00	144 846,38
SU 36	Summe Auszahlungen aus der Finanzierungstätigkeit							131 500,00	123 700,00	144 846,38
SA4	Saldo (4) Geldfluss aus der Finanzierungstätigkeit (35 - 36)							-131 500,00	-123 700,00	-144 846,38
SA5	Saldo (5) Geldfluss aus der voranschlagswirksamen Gebarung (Saldo 3 + Saldo 4)							7 400,00	17 100,00	11 318,71
850010	WVA Wielandsberg									
Operative Gebarung										
SU 21 / 31	Summe Erträge / Einzahlungen operative Gebarung				0,00	0,00	0,00	0,00	0,00	0,00
5/850010-729910	Sonstige Aufwendungen		2225	3225 1 24					12 600,00	12 600,00
SU 22 / 32	Summe Aufwendungen / Auszahlungen operative Gebarung				0,00	12 600,00	0,00	0,00	12 600,00	0,00

	MVAG	VC QU	Ergebnisvoranschlag			Finanzierungsvoranschlag				
			EH	FH	VA 2024	VA 2023	RA 2022	VA 2024	VA 2023	RA 2022
SA 0 / SA 1	(0) Nettoergebnis (21 - 22) / (1) Geldfluss operative Gebarung (31 - 32)				0,00	-12 600,00	0,00	0,00	-12 600,00	0,00
SA01	Saldo (01) Haushaltsrücklagen (230 - 240)				0,00	0,00	0,00	0,00	0,00	0,00
SA00	Saldo (00) Nettoergebnis nach Haushaltsrücklagen (Saldo 0 + Saldo 01)				0,00	-12 600,00	0,00			
Investive Gebarung										
6/850010+301000	Kapitaltransfers von Ländern, Landesfonds und Landeskammern		3331	1 33					12 600,00	
SU 33	Summe Einzahlungen investive Gebarung							0,00	12 600,00	0,00
SU 34	Summe Auszahlungen investive Gebarung							0,00	0,00	0,00
SA2	Saldo (2) Geldfluss aus der Investiven Gebarung (33 - 34)							0,00	12 600,00	0,00
SA3	Saldo (3) Nettofinanzierungssaldo (Saldo 1 + Saldo 2)							0,00	0,00	0,00
Finanzierungstätigkeit										
SU 35	Summe Einzahlungen aus der Finanzierungstätigkeit							0,00	0,00	0,00
SU 36	Summe Auszahlungen aus der Finanzierungstätigkeit							0,00	0,00	0,00
SA4	Saldo (4) Geldfluss aus der Finanzierungstätigkeit (35 - 36)							0,00	0,00	0,00
SA5	Saldo (5) Geldfluss aus der voranschlagswirksamen Gebarung (Saldo 3 + Saldo 4)							0,00	0,00	0,00
850060 Altmanns WVA Sanierung										
Operative Gebarung										
6/850060+829910	Sonstige Erträge		2116	3116	1 18					57 129,31
SU 21 / 31	Summe Erträge / Einzahlungen operative Gebarung					0,00	0,00	57 129,31	0,00	0,00
5/850060-729910	Sonstige Aufwendungen		2225	3225	1 24				57 700,00	
SU 22 / 32	Summe Aufwendungen / Auszahlungen operative Gebarung					0,00	57 700,00	0,00	0,00	57 700,00
SA 0 / SA 1	(0) Nettoergebnis (21 - 22) / (1) Geldfluss operative Gebarung (31 - 32)					0,00	-57 700,00	57 129,31	0,00	-57 700,00
SA01	Saldo (01) Haushaltsrücklagen (230 - 240)					0,00	0,00	0,00	0,00	0,00
SA00	Saldo (00) Nettoergebnis nach Haushaltsrücklagen (Saldo 0 + Saldo 01)					0,00	-57 700,00	57 129,31		
Investive Gebarung										
6/850060+301000	Kapitaltransfers von Ländern, Landesfonds und Landeskammern		3331	1 33					57 700,00	
SU 33	Summe Einzahlungen investive Gebarung							0,00	57 700,00	0,00
SU 34	Summe Auszahlungen investive Gebarung							0,00	0,00	0,00
SA2	Saldo (2) Geldfluss aus der Investiven Gebarung (33 - 34)							0,00	57 700,00	0,00
SA3	Saldo (3) Nettofinanzierungssaldo (Saldo 1 + Saldo 2)							0,00	0,00	57 129,31
Finanzierungstätigkeit										
SU 35	Summe Einzahlungen aus der Finanzierungstätigkeit							0,00	0,00	0,00
SU 36	Summe Auszahlungen aus der Finanzierungstätigkeit							0,00	0,00	0,00
SA4	Saldo (4) Geldfluss aus der Finanzierungstätigkeit (35 - 36)							0,00	0,00	0,00
SA5	Saldo (5) Geldfluss aus der voranschlagswirksamen Gebarung (Saldo 3 + Saldo 4)							0,00	0,00	57 129,31

		MVAG VC QU			Ergebnisvoranschlag			Finanzierungsvoranschlag		
		EH	FH		VA 2024	VA 2023	RA 2022	VA 2024	VA 2023	RA 2022
850080	WVA Haslau/Guttenbrunn									
Operative Gebarung										
SU 21 / 31	Summe Erträge / Einzahlungen operative Gebarung				0,00	0,00	0,00	0,00	0,00	0,00
5/850080-729910	Sonstige Aufwendungen	2225	3225	1 24		2 300,00	114 041,03		2 300,00	114 041,03
SU 22 / 32	Summe Aufwendungen / Auszahlungen operative Gebarung				0,00	2 300,00	114 041,03	0,00	2 300,00	114 041,03
SA 0 / SA 1	(0) Nettoergebnis (21 - 22) / (1) Geldfluss operative Gebarung (31 - 32)				0,00	-2 300,00	-114 041,03	0,00	-2 300,00	-114 041,03
SA01	Saldo (01) Haushaltsrücklagen (230 - 240)				0,00	0,00	0,00	0,00	0,00	0,00
SA00	Saldo (00) Nettoergebnis nach Haushaltsrücklagen (Saldo 0 + Saldo 01)				0,00	-2 300,00	-114 041,03			
Investive Gebarung										
6/850080+301000	Kapitaltransfers von Ländern, Landesfonds und Landeskammern		3331	1 33						27 235,00
6/850080+307000	Kapitaltransfers von privaten Haushalten und privaten Organisationen ohne Erwerbszweck und andere		3334	1 34					2 300,00	49 934,92
SU 33	Summe Einzahlungen investive Gebarung							0,00	2 300,00	77 169,92
5/850080-004000	Herstellungskosten		3412	1 40						15 333,65
SU 34	Summe Auszahlungen investive Gebarung							0,00	0,00	15 333,65
SA2	Saldo (2) Geldfluss aus der Investiven Gebarung (33 - 34)							0,00	2 300,00	61 836,27
SA3	Saldo (3) Nettofinanzierungssaldo (Saldo 1 + Saldo 2)							0,00	0,00	-52 204,76
Finanzierungstätigkeit										
SU 35	Summe Einzahlungen aus der Finanzierungstätigkeit							0,00	0,00	0,00
SU 36	Summe Auszahlungen aus der Finanzierungstätigkeit							0,00	0,00	0,00
SA4	Saldo (4) Geldfluss aus der Finanzierungstätigkeit (35 - 36)							0,00	0,00	0,00
SA5	Saldo (5) Geldfluss aus der voranschlagswirksamen Gebarung (Saldo 3 + Saldo 4)							0,00	0,00	-52 204,76
850110	WVA Sanierungen 2020									
Operative Gebarung										
6/850110+829910	Sonstige Erträge	2116	3116	1 18						56 911,72
SU 21 / 31	Summe Erträge / Einzahlungen operative Gebarung				0,00	0,00	56 911,72	0,00	0,00	56 911,72
5/850110-799000	Zuweisungen an Verrechnungsrücklagen zwischen operativer Gebarung und Projekten	2225		1	172 000,00					
SU 22 / 32	Summe Aufwendungen / Auszahlungen operative Gebarung				172 000,00	0,00	0,00	0,00	0,00	0,00
SA 0 / SA 1	(0) Nettoergebnis (21 - 22) / (1) Geldfluss operative Gebarung (31 - 32)				-172 000,00	0,00	56 911,72	0,00	0,00	56 911,72
SA01	Saldo (01) Haushaltsrücklagen (230 - 240)				0,00	0,00	0,00	0,00	0,00	0,00
SA00	Saldo (00) Nettoergebnis nach Haushaltsrücklagen (Saldo 0 + Saldo 01)				-172 000,00	0,00	56 911,72			

		MVAG		VC	QU	Ergebnisvoranschlag			Finanzierungsvoranschlag			
		EH	FH			VA 2024	VA 2023	RA 2022	VA 2024	VA 2023	RA 2022	
Investive Gebarung												
6/850110+301000	Kapitaltransfers von Ländern, Landesfonds und Landeskammern		3331	1	33				172 000,00	279 900,00		
SU 33	Summe Einzahlungen investive Gebarung								172 000,00	279 900,00	0,00	
5/850110-004000	Wasser- und Abwasserbauten und -anlagen		3412	1	40					4 500,00	39 836,50	
SU 34	Summe Auszahlungen investive Gebarung								0,00	4 500,00	39 836,50	
SA2	Saldo (2) Geldfluss aus der Investiven Gebarung (33 – 34)								172 000,00	275 400,00	-39 836,50	
SA3	Saldo (3) Nettofinanzierungssaldo (Saldo 1 + Saldo 2)								172 000,00	275 400,00	17 075,22	
Finanzierungstätigkeit												
SU 35	Summe Einzahlungen aus der Finanzierungstätigkeit								0,00	0,00	0,00	
SU 36	Summe Auszahlungen aus der Finanzierungstätigkeit								0,00	0,00	0,00	
SA4	Saldo (4) Geldfluss aus der Finanzierungstätigkeit (35 – 36)								0,00	0,00	0,00	
SA5	Saldo (5) Geldfluss aus der voranschlagswirksamen Gebarung (Saldo 3 + Saldo 4)								172 000,00	275 400,00	17 075,22	
850120	WVA Leitungskataster Teil 4											
Operative Gebarung												
6/850120+829910	Sonstige Erträge		2116	3116	1 18			49 300,00		49 300,00		
SU 21 / 31	Summe Erträge / Einzahlungen operative Gebarung					0,00	49 300,00	0,00	0,00	49 300,00	0,00	
1/850120-680000	Planmäßige Abschreibung		2226			1 000,00		497,17				
SU 22 / 32	Summe Aufwendungen / Auszahlungen operative Gebarung					1 000,00	0,00	497,17	0,00	0,00	0,00	
SA 0 / SA 1	(0) Nettoergebnis (21 - 22) / (1) Geldfluss operative Gebarung (31 – 32)					-1 000,00	49 300,00	-497,17	0,00	49 300,00	0,00	
SA01	Saldo (01) Haushaltsrücklagen (230 - 240)					0,00	0,00	0,00	0,00	0,00	0,00	
SA00	Saldo (00) Nettoergebnis nach Haushaltsrücklagen (Saldo 0 + Saldo 01)					-1 000,00	49 300,00	-497,17				
Investive Gebarung												
SU 33	Summe Einzahlungen investive Gebarung								0,00	0,00	0,00	
5/850120-004000	Wasser- und Abwasserbauten und -anlagen		3412	1	40						9 161,42	
SU 34	Summe Auszahlungen investive Gebarung								0,00	0,00	9 161,42	
SA2	Saldo (2) Geldfluss aus der Investiven Gebarung (33 – 34)								0,00	0,00	-9 161,42	
SA3	Saldo (3) Nettofinanzierungssaldo (Saldo 1 + Saldo 2)								0,00	49 300,00	-9 161,42	
Finanzierungstätigkeit												
SU 35	Summe Einzahlungen aus der Finanzierungstätigkeit								0,00	0,00	0,00	
SU 36	Summe Auszahlungen aus der Finanzierungstätigkeit								0,00	0,00	0,00	
SA4	Saldo (4) Geldfluss aus der Finanzierungstätigkeit (35 – 36)								0,00	0,00	0,00	
SA5	Saldo (5) Geldfluss aus der voranschlagswirksamen Gebarung (Saldo 3 + Saldo 4)								0,00	49 300,00	-9 161,42	

		MVAG		VC QU	Ergebnisvoranschlag			Finanzierungsvoranschlag		
		EH	FH		VA 2024	VA 2023	RA 2022	VA 2024	VA 2023	RA 2022
850130	WVA Sanierungen 2021									
Operative Gebarung										
6/850130+829910	Sonstige Erträge	2116	3116	1 18		23 300,00			23 300,00	
SU 21 / 31	Summe Erträge / Einzahlungen operative Gebarung				0,00	23 300,00	0,00	0,00	23 300,00	0,00
5/850130-799000	Zuweisungen an Verrechnungsrücklagen zwischen operativer Gebarung und Projekten	2225		1	160 000,00					
SU 22 / 32	Summe Aufwendungen / Auszahlungen operative Gebarung				160 000,00	0,00	0,00	0,00	0,00	0,00
SA 0 / SA 1	(0) Nettoergebnis (21 - 22) / (1) Geldfluss operative Gebarung (31 - 32)				-160 000,00	23 300,00	0,00	0,00	23 300,00	0,00
SA01	Saldo (01) Haushaltsrücklagen (230 - 240)				0,00	0,00	0,00	0,00	0,00	0,00
SA00	Saldo (00) Nettoergebnis nach Haushaltsrücklagen (Saldo 0 + Saldo 01)				-160 000,00	23 300,00	0,00			
Investive Gebarung										
6/850130+301000	Kapitaltransfers von Ländern, Landesfonds und Landeskammern		3331	1 33				160 000,00	37 100,00	
SU 33	Summe Einzahlungen investive Gebarung							160 000,00	37 100,00	0,00
5/850130-004000	Wasser- und Abwasserbauten und -anlagen		3412	1 40					23 300,00	206 298,99
SU 34	Summe Auszahlungen investive Gebarung							0,00	23 300,00	206 298,99
SA2	Saldo (2) Geldfluss aus der Investiven Gebarung (33 - 34)							160 000,00	13 800,00	-206 298,99
SA3	Saldo (3) Nettofinanzierungssaldo (Saldo 1 + Saldo 2)							160 000,00	37 100,00	-206 298,99
Finanzierungstätigkeit										
SU 35	Summe Einzahlungen aus der Finanzierungstätigkeit							0,00	0,00	0,00
SU 36	Summe Auszahlungen aus der Finanzierungstätigkeit							0,00	0,00	0,00
SA4	Saldo (4) Geldfluss aus der Finanzierungstätigkeit (35 - 36)							0,00	0,00	0,00
SA5	Saldo (5) Geldfluss aus der voranschlagswirksamen Gebarung (Saldo 3 + Saldo 4)							160 000,00	37 100,00	-206 298,99
850140	WVA BA 18 Sanierungen 2022									
Operative Gebarung										
6/850140+899000	Entnahmen aus Verrechnungsrücklagen zwischen operativer Gebarung und Projekten	2116		1	160 000,00					
SU 21 / 31	Summe Erträge / Einzahlungen operative Gebarung				160 000,00	0,00	0,00	0,00	0,00	0,00
1/850140-650000	Zinsen für Finanzschulden in Euro	2241	3241	25	14 100,00			14 100,00		
SU 22 / 32	Summe Aufwendungen / Auszahlungen operative Gebarung				14 100,00	0,00	0,00	14 100,00	0,00	0,00
SA 0 / SA 1	(0) Nettoergebnis (21 - 22) / (1) Geldfluss operative Gebarung (31 - 32)				145 900,00	0,00	0,00	-14 100,00	0,00	0,00
SA01	Saldo (01) Haushaltsrücklagen (230 - 240)				0,00	0,00	0,00	0,00	0,00	0,00
SA00	Saldo (00) Nettoergebnis nach Haushaltsrücklagen (Saldo 0 + Saldo 01)				145 900,00	0,00	0,00			

	MVAG	VC QU	Ergebnisvoranschlag			Finanzierungsvoranschlag				
			EH	FH	VA 2024	VA 2023	RA 2022	VA 2024	VA 2023	RA 2022
Investive Gebarung										
6/850140+301000		Kapitaltransfers von Ländern, Landesfonds und Landesammern	3331	1 33				252 000,00	204 000,00	
SU 33		Summe Einzahlungen investive Gebarung						252 000,00	204 000,00	0,00
5/850140-004000		Wasser- und Abwasserbauten und -anlagen	3412	1 40				101 000,00	379 200,00	125 768,02
SU 34		Summe Auszahlungen investive Gebarung						101 000,00	379 200,00	125 768,02
SA2		Saldo (2) Geldfluss aus der Investiven Gebarung (33 – 34)						151 000,00	-175 200,00	-125 768,02
SA3		Saldo (3) Nettofinanzierungssaldo (Saldo 1 + Saldo 2)						136 900,00	-175 200,00	-125 768,02
Finanzierungstätigkeit										
6/850140+346000		Investitionsdarlehen von Finanzunternehmen	3514	1 55					301 000,00	
SU 35		Summe Einzahlungen aus der Finanzierungstätigkeit						0,00	301 000,00	0,00
1/850140-346000		Investitionsdarlehen von Finanzunternehmen	3614	65				6 500,00		
SU 36		Summe Auszahlungen aus der Finanzierungstätigkeit						6 500,00	0,00	0,00
SA4		Saldo (4) Geldfluss aus der Finanzierungstätigkeit (35 – 36)						-6 500,00	301 000,00	0,00
SA5		Saldo (5) Geldfluss aus der voranschlagswirksamen Gebarung (Saldo 3 + Saldo 4)						130 400,00	125 800,00	-125 768,02
850150		WVA BA 40 LIS Guttenbrunn + Haslau								
Operative Gebarung										
SU 21 / 31		Summe Erträge / Einzahlungen operative Gebarung			0,00	0,00	0,00	0,00	0,00	0,00
SU 22 / 32		Summe Aufwendungen / Auszahlungen operative Gebarung			0,00	0,00	0,00	0,00	0,00	0,00
SA 0 / SA 1		(0) Nettoergebnis (21 - 22) / (1) Geldfluss operative Gebarung (31 – 32)			0,00	0,00	0,00	0,00	0,00	0,00
SA01		Saldo (01) Haushaltsrücklagen (230 - 240)			0,00	0,00	0,00	0,00	0,00	0,00
SA00		Saldo (00) Nettoergebnis nach Haushaltsrücklagen (Saldo 0 + Saldo 01)			0,00	0,00	0,00	0,00	0,00	0,00
Investive Gebarung										
6/850150+300000		Kapitaltransfers von Bund, Bundesfonds und Bundesammern	3331	1				4 400,00		
6/850150+301000		Kapitaltransfers von Ländern, Landesfonds und Landesammern	3331	1				1 100,00		
SU 33		Summe Einzahlungen investive Gebarung						5 500,00	0,00	0,00
5/850150-004000		Wasser- und Abwasserbauten und -anlagen	3412	1				10 200,00		
SU 34		Summe Auszahlungen investive Gebarung						10 200,00	0,00	0,00
SA2		Saldo (2) Geldfluss aus der Investiven Gebarung (33 – 34)						-4 700,00	0,00	0,00
SA3		Saldo (3) Nettofinanzierungssaldo (Saldo 1 + Saldo 2)						-4 700,00	0,00	0,00

		MVAG		VC QU	Ergebnisvoranschlag			Finanzierungsvoranschlag			
		EH	FH		VA 2024	VA 2023	RA 2022	VA 2024	VA 2023	RA 2022	
Finanzierungstätigkeit											
6/850150+346000	Investitionsdarlehen von Finanzunternehmen		3514	1					4 700,00		
SU 35	Summe Einzahlungen aus der Finanzierungstätigkeit								4 700,00	0,00	0,00
SU 36	Summe Auszahlungen aus der Finanzierungstätigkeit								0,00	0,00	0,00
SA4	Saldo (4) Geldfluss aus der Finanzierungstätigkeit (35 – 36)								4 700,00	0,00	0,00
SA5	Saldo (5) Geldfluss aus der voranschlagswirksamen Gebarung (Saldo 3 + Saldo 4)								0,00	0,00	0,00
850900	WVA BA 19 - Neuteichstr.-Friedhofgasse, Dr.A.-Schärf-Str.,Teicht										
Operative Gebarung											
6/850900+899000	Entnahmen aus Verrechnungsrücklagen zwischen operativer Gebarung und Projekten	2116		1	172 000,00						
SU 21 / 31	Summe Erträge / Einzahlungen operative Gebarung				172 000,00	0,00	0,00	0,00	0,00	0,00	0,00
SU 22 / 32	Summe Aufwendungen / Auszahlungen operative Gebarung				0,00	0,00	0,00	0,00	0,00	0,00	0,00
SA 0 / SA 1	(0) Nettoergebnis (21 - 22) / (1) Geldfluss operative Gebarung (31 – 32)				172 000,00	0,00	0,00	0,00	0,00	0,00	0,00
SA01	Saldo (01) Haushaltsrücklagen (230 - 240)				0,00	0,00	0,00	0,00	0,00	0,00	0,00
SA00	Saldo (00) Nettoergebnis nach Haushaltsrücklagen (Saldo 0 + Saldo 01)				172 000,00	0,00	0,00	0,00			
Investive Gebarung											
6/850900+301000	Kapitaltransfers von Ländern, Landesfonds und Landeskammern		3331	1					144 300,00		
SU 33	Summe Einzahlungen investive Gebarung								144 300,00	0,00	0,00
5/850900-004000	Wasser- und Abwasserbauten und -anlagen		3412	1					539 000,00		
SU 34	Summe Auszahlungen investive Gebarung								539 000,00	0,00	0,00
SA2	Saldo (2) Geldfluss aus der Investiven Gebarung (33 – 34)								-394 700,00	0,00	0,00
SA3	Saldo (3) Nettofinanzierungssaldo (Saldo 1 + Saldo 2)								-394 700,00	0,00	0,00
Finanzierungstätigkeit											
6/850900+346000	Investitionsdarlehen von Finanzunternehmen		3514	1					261 200,00		
SU 35	Summe Einzahlungen aus der Finanzierungstätigkeit								261 200,00	0,00	0,00
SU 36	Summe Auszahlungen aus der Finanzierungstätigkeit								0,00	0,00	0,00
SA4	Saldo (4) Geldfluss aus der Finanzierungstätigkeit (35 – 36)								261 200,00	0,00	0,00
SA5	Saldo (5) Geldfluss aus der voranschlagswirksamen Gebarung (Saldo 3 + Saldo 4)								-133 500,00	0,00	0,00

		MVAG		VC QU	Ergebnisvoranschlag			Finanzierungsvoranschlag		
		EH	FH		VA 2024	VA 2023	RA 2022	VA 2024	VA 2023	RA 2022
851	Betriebe der Abwasserbeseitigung									
851000	Betriebe der Abwasserbeseitigung									
Operative Gebarung										
2/851000+813000	Erträge aus der Auflösung von Investitionszuschüssen (Kapitaltransfers)	2127			303 200,00	288 400,00	297 184,17			
2/851000+816000	Kostenbeiträge	2114	3114	13	20 000,00	20 000,00	22 512,98	20 000,00	20 000,00	22 512,98
2/851000+816100	Kostenbeiträge (Kostensätze) für sonstige Leistungen	2114	3114	13			72 357,00			72 357,00
2/851000+817000	Erträge aus der Auflösung von sonstigen Rückstellungen	2117			1 300,00					
2/851000+829000	Sonstige Einnahmen	2116	3116	18			7 300,00			7 300,00
2/851000+852100	Kanalbenutzungsgebühren	2113	3113	12	1 243 000,00	1 287 900,00	1 200 668,74	1 243 000,00	1 287 900,00	1 178 948,46
2/851000+860000	Transfers von Bund, Bundesfonds und Bundeskammern	2121	3121	15	148 100,00	144 700,00	174 284,87	148 100,00	144 700,00	174 284,87
SU 21 / 31	Summe Erträge / Einzahlungen operative Gebarung				1 715 600,00	1 741 000,00	1 774 307,76	1 411 100,00	1 452 600,00	1 455 403,31
1/851000-400000	Geringwertige Wirtschaftsgüter	2221	3221	23	500,00	500,00	222,26	500,00	500,00	189,93
1/851000-452000	Treibstoffe	2221	3221	23	2 500,00	2 500,00	2 474,79	2 500,00	2 500,00	2 286,08
1/851000-510000	Bezüge für Vb der Besoldungsgruppe I	2211	3211	20	11 300,00	15 200,00	19 708,55	11 300,00	15 200,00	19 708,55
1/851000-511000	Bezüge der Bediensteten	2211	3211	20	46 600,00	40 200,00	36 925,53	46 600,00	40 200,00	36 925,53
1/851000-565000	Mehrleistungsvergütungen	2211	3211	20	7 300,00	7 700,00	7 192,29	7 300,00	7 700,00	7 192,29
1/851000-569000	Nebengebühren	2211	3211	20	1 600,00	1 400,00	1 353,82	1 600,00	1 400,00	1 353,82
1/851000-580000	Dgb zum Ausgleichsfonds-Fb.	2212	3212	20	2 500,00	2 400,00	1 937,95	2 500,00	2 400,00	1 937,95
1/851000-582000	Sonstige Dgb zur Soz.Sicherheit	2212	3212	20	14 200,00	13 700,00	13 763,28	14 200,00	13 700,00	13 763,28
1/851000-582100	Beitrag für Mitarbeitervorsorge	2212	3212	20			21,03			21,03
1/851000-588000	Kommunalsteuer	2212	3212	20	2 100,00	2 000,00	1 928,27	2 100,00	2 000,00	1 928,27
1/851000-592000	Dotierung von Rückstellungen für Jubiläumszuwendungen	2214				1 400,00	2 656,52			
1/851000-600000	Stromkosten	2222	3222	24	30 500,00	63 000,00	19 848,85	30 500,00	63 000,00	19 924,68
1/851000-612000	Instandhaltung von Wasser- und Abwasserbauten und -anlagen	2224	3224	24	100 000,00	100 000,00	25 649,31	100 000,00	100 000,00	25 558,82
1/851000-617000	Instandhaltung der Fahrzeuge	2224	3224	24	9 000,00	8 500,00	9 924,93	9 000,00	8 500,00	9 924,93
1/851000-631000	Telekommunikationsdienste	2222	3222	24	900,00	900,00	825,47	900,00	900,00	825,47
1/851000-650000	Kreditzinsen	2241	3241	25	218 100,00	214 500,00	95 705,43	218 100,00	214 500,00	95 705,43
1/851000-670000	Versicherungen	2222	3222	24	6 500,00	5 900,00	6 622,75	6 500,00	5 900,00	6 622,75
1/851000-680000	Planmäßige Abschreibung	2226			486 500,00	508 000,00	487 296,87			
1/851000-700000	Mietzinse	2223	3223	24	1 000,00	1 000,00	936,00	1 000,00	1 000,00	936,00
1/851000-710000	Steuern und Abgaben	2225	3225	24	25 600,00	25 600,00	25 602,65	25 600,00	25 600,00	25 557,65
1/851000-720100	Kostenbeiträge (Kostensätze) für Leistungen	2225	3225	24			50 130,42			50 130,42
1/851000-724000	Reisegebühren	2225	3225	24	300,00	100,00	109,53	300,00	100,00	109,53

		MVAG		VC QU	Ergebnisvoranschlag			Finanzierungsvoranschlag		
		EH	FH		VA 2024	VA 2023	RA 2022	VA 2024	VA 2023	RA 2022
1/851000-752000	Laufende Transferzahlungen (Gde. Verb.)	2231	3231	26	392 000,00	371 300,00	353 196,67	392 000,00	371 300,00	353 196,67
SU 22 / 32	Summe Aufwendungen / Auszahlungen operative Gebarung				1 359 000,00	1 385 800,00	1 164 033,17	872 500,00	876 400,00	673 799,08
SA 0 / SA 1	(0) Nettoergebnis (21 - 22) / (1) Geldfluss operative Gebarung (31 - 32)				356 600,00	355 200,00	610 274,59	538 600,00	576 200,00	781 604,23
SA01	Saldo (01) Haushaltsrücklagen (230 - 240)				0,00	0,00	0,00	0,00	0,00	0,00
SA00	Saldo (00) Nettoergebnis nach Haushaltsrücklagen (Saldo 0 + Saldo 01)				356 600,00	355 200,00	610 274,59			
Investive Gebarung										
2/851000+300000	Kapitaltransfers von Bund, Bundesfonds und Bundeskammern		3331	33				235 400,00	217 800,00	226 328,99
2/851000+307000	Kapitaltransfers von privaten Haushalten und privaten Organisationen ohne Erwerbszweck und andere		3334	34				40 000,00	100 000,00	47 090,56
SU 33	Summe Einzahlungen investive Gebarung							275 400,00	317 800,00	273 419,55
1/851000-020000	Ankauf von Maschinen		3414	2 41					5 000,00	3 873,86
1/851000-042000	Amts-, Betriebs- und Geschäftsausstattung		3415	2 41					5 500,00	
SU 34	Summe Auszahlungen investive Gebarung							0,00	10 500,00	3 873,86
SA2	Saldo (2) Geldfluss aus der Investiven Gebarung (33 - 34)							275 400,00	307 300,00	269 545,69
SA3	Saldo (3) Nettofinanzierungssaldo (Saldo 1 + Saldo 2)							814 000,00	883 500,00	1 051 149,92
Finanzierungstätigkeit										
SU 35	Summe Einzahlungen aus der Finanzierungstätigkeit							0,00	0,00	0,00
1/851000-346000	Darlehensrückzahlung		3614	65				541 100,00	489 600,00	663 742,86
SU 36	Summe Auszahlungen aus der Finanzierungstätigkeit							541 100,00	489 600,00	663 742,86
SA4	Saldo (4) Geldfluss aus der Finanzierungstätigkeit (35 - 36)							-541 100,00	-489 600,00	-663 742,86
SA5	Saldo (5) Geldfluss aus der voranschlagswirksamen Gebarung (Saldo 3 + Saldo 4)							272 900,00	393 900,00	387 407,06
851110	ABA Seyfrieds-Wielandsberg									
Operative Gebarung										
SU 21 / 31	Summe Erträge / Einzahlungen operative Gebarung				0,00	0,00	0,00	0,00	0,00	0,00
5/851110-729910	Sonstige Aufwendungen		2225	3225 1 24		49 500,00	441 580,35		49 500,00	441 580,35
SU 22 / 32	Summe Aufwendungen / Auszahlungen operative Gebarung				0,00	49 500,00	441 580,35	0,00	49 500,00	441 580,35
SA 0 / SA 1	(0) Nettoergebnis (21 - 22) / (1) Geldfluss operative Gebarung (31 - 32)				0,00	-49 500,00	-441 580,35	0,00	-49 500,00	-441 580,35
SA01	Saldo (01) Haushaltsrücklagen (230 - 240)				0,00	0,00	0,00	0,00	0,00	0,00
SA00	Saldo (00) Nettoergebnis nach Haushaltsrücklagen (Saldo 0 + Saldo 01)				0,00	-49 500,00	-441 580,35			
Investive Gebarung										
6/851110+301000	Kapitaltransfers von Ländern, Landesfonds und Landeskammern		3331	1 33					49 500,00	
6/851110+307000	Kapitaltransfers von privaten Haushalten und privaten Organisationen ohne Erwerbszweck und andere		3334	1 34						3 332,96
SU 33	Summe Einzahlungen investive Gebarung							0,00	49 500,00	3 332,96

		MVAG VC QU		Ergebnisvoranschlag			Finanzierungsvoranschlag		
		EH	FH	VA 2024	VA 2023	RA 2022	VA 2024	VA 2023	RA 2022
SU 34	Summe Auszahlungen investive Gebarung						0,00	0,00	0,00
SA2	Saldo (2) Geldfluss aus der Investiven Gebarung (33 – 34)						0,00	49 500,00	3 332,96
SA3	Saldo (3) Nettofinanzierungssaldo (Saldo 1 + Saldo 2)						0,00	0,00	-438 247,39
Finanzierungstätigkeit									
SU 35	Summe Einzahlungen aus der Finanzierungstätigkeit						0,00	0,00	0,00
SU 36	Summe Auszahlungen aus der Finanzierungstätigkeit						0,00	0,00	0,00
SA4	Saldo (4) Geldfluss aus der Finanzierungstätigkeit (35 – 36)						0,00	0,00	0,00
SA5	Saldo (5) Geldfluss aus der voranschlagswirksamen Gebarung (Saldo 3 + Saldo 4)						0,00	0,00	-438 247,39
851210	ABA BA 39 Sanierung Neuteichstr.-Friedhofgasse, Dr. A. Schärf								
Operative Gebarung									
6/851210+899000	Entnahmen aus Verrechnungsrücklagen zwischen operativer Gebarung und Projekten	2116	1	264 000,00					
SU 21 / 31	Summe Erträge / Einzahlungen operative Gebarung			264 000,00	0,00	0,00	0,00	0,00	0,00
SU 22 / 32	Summe Aufwendungen / Auszahlungen operative Gebarung			0,00	0,00	0,00	0,00	0,00	0,00
SA 0 / SA 1	(0) Nettoergebnis (21 - 22) / (1) Geldfluss operative Gebarung (31 – 32)			264 000,00	0,00	0,00	0,00	0,00	0,00
SA01	Saldo (01) Haushaltsrücklagen (230 - 240)			0,00	0,00	0,00	0,00	0,00	0,00
SA00	Saldo (00) Nettoergebnis nach Haushaltsrücklagen (Saldo 0 + Saldo 01)			264 000,00	0,00	0,00			
Investive Gebarung									
SU 33	Summe Einzahlungen investive Gebarung						0,00	0,00	0,00
5/851210-004000	Wasser- und Abwasserbauten und - anlagen	3412	1				147 500,00		
SU 34	Summe Auszahlungen investive Gebarung						147 500,00	0,00	0,00
SA2	Saldo (2) Geldfluss aus der Investiven Gebarung (33 – 34)						-147 500,00	0,00	0,00
SA3	Saldo (3) Nettofinanzierungssaldo (Saldo 1 + Saldo 2)						-147 500,00	0,00	0,00
Finanzierungstätigkeit									
6/851210+346000	Investitionsdarlehen von Finanzunternehmen	3514	1				44 000,00		
SU 35	Summe Einzahlungen aus der Finanzierungstätigkeit						44 000,00	0,00	0,00
SU 36	Summe Auszahlungen aus der Finanzierungstätigkeit						0,00	0,00	0,00
SA4	Saldo (4) Geldfluss aus der Finanzierungstätigkeit (35 – 36)						44 000,00	0,00	0,00
SA5	Saldo (5) Geldfluss aus der voranschlagswirksamen Gebarung (Saldo 3 + Saldo 4)						-103 500,00	0,00	0,00
851220	ABA BA 40 LIS Guttenbrunn + Haslau								
Operative Gebarung									
SU 21 / 31	Summe Erträge / Einzahlungen operative Gebarung			0,00	0,00	0,00	0,00	0,00	0,00
SU 22 / 32	Summe Aufwendungen / Auszahlungen operative Gebarung			0,00	0,00	0,00	0,00	0,00	0,00
SA 0 / SA 1	(0) Nettoergebnis (21 - 22) / (1) Geldfluss operative Gebarung (31 – 32)			0,00	0,00	0,00	0,00	0,00	0,00

		MVAG		VC	QU	Ergebnisvoranschlag			Finanzierungsvoranschlag		
		EH	FH			VA 2024	VA 2023	RA 2022	VA 2024	VA 2023	RA 2022
SA01	Saldo (01) Haushaltsrücklagen (230 - 240)					0,00	0,00	0,00	0,00	0,00	0,00
SA00	Saldo (00) Nettoergebnis nach Haushaltsrücklagen (Saldo 0 + Saldo 01)					0,00	0,00	0,00			
Investive Gebarung											
6/851220+300000	Kapitaltransfers von Bund, Bundesfonds und Bundeskammern		3331	1					13 100,00		
6/851220+301000	Kapitaltransfers von Ländern, Landesfonds und Landeskammern		3331	1					3 300,00		
SU 33	Summe Einzahlungen investive Gebarung								16 400,00	0,00	0,00
5/851220-004000	Wasser- und Abwasserbauten und -anlagen		3412	1					26 200,00		
SU 34	Summe Auszahlungen investive Gebarung								26 200,00	0,00	0,00
SA2	Saldo (2) Geldfluss aus der Investiven Gebarung (33 – 34)								-9 800,00	0,00	0,00
SA3	Saldo (3) Nettofinanzierungssaldo (Saldo 1 + Saldo 2)								-9 800,00	0,00	0,00
Finanzierungstätigkeit											
6/851220+346000	Investitionsdarlehen von Finanzunternehmen		3514	1					9 800,00		
SU 35	Summe Einzahlungen aus der Finanzierungstätigkeit								9 800,00	0,00	0,00
SU 36	Summe Auszahlungen aus der Finanzierungstätigkeit								0,00	0,00	0,00
SA4	Saldo (4) Geldfluss aus der Finanzierungstätigkeit (35 – 36)								9 800,00	0,00	0,00
SA5	Saldo (5) Geldfluss aus der voranschlagswirksamen Gebarung (Saldo 3 + Saldo 4)								0,00	0,00	0,00
851410	Kanalbau ABA Thaures										
Operative Gebarung											
SU 21 / 31	Summe Erträge / Einzahlungen operative Gebarung					0,00	0,00	0,00	0,00	0,00	0,00
5/851410-729910	Sonstige Aufwendungen		2225	3225	1 24			2 707,70			2 707,70
SU 22 / 32	Summe Aufwendungen / Auszahlungen operative Gebarung					0,00	0,00	2 707,70	0,00	0,00	2 707,70
SA 0 / SA 1	(0) Nettoergebnis (21 - 22) / (1) Geldfluss operative Gebarung (31 – 32)					0,00	0,00	-2 707,70	0,00	0,00	-2 707,70
SA01	Saldo (01) Haushaltsrücklagen (230 - 240)					0,00	0,00	0,00	0,00	0,00	0,00
SA00	Saldo (00) Nettoergebnis nach Haushaltsrücklagen (Saldo 0 + Saldo 01)					0,00	0,00	-2 707,70			
Investive Gebarung											
6/851410+307000	Kapitaltransfers von privaten Haushalten und privaten Organisationen ohne Erwerbszweck und andere		3334	1	34						2 707,70
SU 33	Summe Einzahlungen investive Gebarung								0,00	0,00	2 707,70
SU 34	Summe Auszahlungen investive Gebarung								0,00	0,00	0,00
SA2	Saldo (2) Geldfluss aus der Investiven Gebarung (33 – 34)								0,00	0,00	2 707,70
SA3	Saldo (3) Nettofinanzierungssaldo (Saldo 1 + Saldo 2)								0,00	0,00	0,00
Finanzierungstätigkeit											
SU 35	Summe Einzahlungen aus der Finanzierungstätigkeit								0,00	0,00	0,00

		MVAG VC QU			Ergebnisvoranschlag			Finanzierungsvoranschlag		
		EH	FH		VA 2024	VA 2023	RA 2022	VA 2024	VA 2023	RA 2022
SU 36	Summe Auszahlungen aus der Finanzierungstätigkeit							0,00	0,00	0,00
SA4	Saldo (4) Geldfluss aus der Finanzierungstätigkeit (35 – 36)							0,00	0,00	0,00
SA5	Saldo (5) Geldfluss aus der voranschlagswirksamen Gebarung (Saldo 3 + Saldo 4)							0,00	0,00	0,00
851660	ABA BA 31 Waidhofenerstraße									
Operative Gebarung										
6/851660+829910	Sonstige Erträge	2116	3116	1 18				84 984,25		84 984,25
SU 21 / 31	Summe Erträge / Einzahlungen operative Gebarung				0,00	0,00	84 984,25	0,00	0,00	84 984,25
5/851660-729910	Sonstige Aufwendungen	2225	3225	1 24		32 000,00			32 000,00	
SU 22 / 32	Summe Aufwendungen / Auszahlungen operative Gebarung				0,00	32 000,00	0,00	0,00	32 000,00	0,00
SA 0 / SA 1	(0) Nettoergebnis (21 - 22) / (1) Geldfluss operative Gebarung (31 – 32)				0,00	-32 000,00	84 984,25	0,00	-32 000,00	84 984,25
SA01	Saldo (01) Haushaltsrücklagen (230 - 240)				0,00	0,00	0,00	0,00	0,00	0,00
SA00	Saldo (00) Nettoergebnis nach Haushaltsrücklagen (Saldo 0 + Saldo 01)				0,00	-32 000,00	84 984,25			
Investive Gebarung										
6/851660+301000	Kapitaltransfers von Ländern, Landesfonds und Landeskammern		3331	1 33					32 000,00	30 000,00
SU 33	Summe Einzahlungen investive Gebarung							0,00	32 000,00	30 000,00
SU 34	Summe Auszahlungen investive Gebarung							0,00	0,00	0,00
SA2	Saldo (2) Geldfluss aus der Investiven Gebarung (33 – 34)							0,00	32 000,00	30 000,00
SA3	Saldo (3) Nettofinanzierungssaldo (Saldo 1 + Saldo 2)							0,00	0,00	114 984,25
Finanzierungstätigkeit										
SU 35	Summe Einzahlungen aus der Finanzierungstätigkeit							0,00	0,00	0,00
SU 36	Summe Auszahlungen aus der Finanzierungstätigkeit							0,00	0,00	0,00
SA4	Saldo (4) Geldfluss aus der Finanzierungstätigkeit (35 – 36)							0,00	0,00	0,00
SA5	Saldo (5) Geldfluss aus der voranschlagswirksamen Gebarung (Saldo 3 + Saldo 4)							0,00	0,00	114 984,25
851810	ABA Waldgasse BA 32									
Operative Gebarung										
SU 21 / 31	Summe Erträge / Einzahlungen operative Gebarung				0,00	0,00	0,00	0,00	0,00	0,00
5/851810-729910	Sonstige Aufwendungen	2225	3225	1 24		4 300,00	2 640,75		4 300,00	2 640,75
SU 22 / 32	Summe Aufwendungen / Auszahlungen operative Gebarung				0,00	4 300,00	2 640,75	0,00	4 300,00	2 640,75
SA 0 / SA 1	(0) Nettoergebnis (21 - 22) / (1) Geldfluss operative Gebarung (31 – 32)				0,00	-4 300,00	-2 640,75	0,00	-4 300,00	-2 640,75
SA01	Saldo (01) Haushaltsrücklagen (230 - 240)				0,00	0,00	0,00	0,00	0,00	0,00
SA00	Saldo (00) Nettoergebnis nach Haushaltsrücklagen (Saldo 0 + Saldo 01)				0,00	-4 300,00	-2 640,75			
Investive Gebarung										
6/851810+301000	Kapitaltransfers von Ländern, Landesfonds und Landeskammern		3331	1 33					12 300,00	200 764,00
SU 33	Summe Einzahlungen investive Gebarung							0,00	12 300,00	200 764,00

		MVAG		VC	QU	Ergebnisvoranschlag			Finanzierungsvoranschlag			
		EH	FH			VA 2024	VA 2023	RA 2022	VA 2024	VA 2023	RA 2022	
5/851810-004000	Herstellungskosten		3412	1	40					8 000,00		1 385,00
SU 34	Summe Auszahlungen investive Gebarung									0,00	8 000,00	1 385,00
SA2	Saldo (2) Geldfluss aus der Investiven Gebarung (33 – 34)									0,00	4 300,00	199 379,00
SA3	Saldo (3) Nettofinanzierungssaldo (Saldo 1 + Saldo 2)									0,00	0,00	196 738,25
Finanzierungstätigkeit												
SU 35	Summe Einzahlungen aus der Finanzierungstätigkeit									0,00	0,00	0,00
SU 36	Summe Auszahlungen aus der Finanzierungstätigkeit									0,00	0,00	0,00
SA4	Saldo (4) Geldfluss aus der Finanzierungstätigkeit (35 – 36)									0,00	0,00	0,00
SA5	Saldo (5) Geldfluss aus der voranschlagswirksamen Gebarung (Saldo 3 + Saldo 4)									0,00	0,00	196 738,25
851920	ABA Haslau/Guttenbrunn											
Operative Gebarung												
SU 21 / 31	Summe Erträge / Einzahlungen operative Gebarung					0,00	0,00	0,00		0,00	0,00	0,00
5/851920-729910	Sonstige Aufwendungen		2225	3225	1 24			294 938,41				294 938,41
SU 22 / 32	Summe Aufwendungen / Auszahlungen operative Gebarung					0,00	0,00	294 938,41		0,00	0,00	294 938,41
SA 0 / SA 1	(0) Nettoergebnis (21 - 22) / (1) Geldfluss operative Gebarung (31 – 32)					0,00	0,00	-294 938,41		0,00	0,00	-294 938,41
SA01	Saldo (01) Haushaltsrücklagen (230 - 240)					0,00	0,00	0,00		0,00	0,00	0,00
SA00	Saldo (00) Nettoergebnis nach Haushaltsrücklagen (Saldo 0 + Saldo 01)					0,00	0,00	-294 938,41		0,00	0,00	0,00
Investive Gebarung												
6/851920+301000	Kapitaltransfers von Ländern, Landesfonds und Landeskammern		3331	1	33							151 142,00
6/851920+307000	Kapitaltransfers von privaten Haushalten und privaten Organisationen ohne Erwerbszweck und andere		3334	1	34							9 214,02
SU 33	Summe Einzahlungen investive Gebarung									0,00	0,00	160 356,02
5/851920-004000	Herstellungskosten		3412	1	40							62 688,10
SU 34	Summe Auszahlungen investive Gebarung									0,00	0,00	62 688,10
SA2	Saldo (2) Geldfluss aus der Investiven Gebarung (33 – 34)									0,00	0,00	97 667,92
SA3	Saldo (3) Nettofinanzierungssaldo (Saldo 1 + Saldo 2)									0,00	0,00	-197 270,49
Finanzierungstätigkeit												
SU 35	Summe Einzahlungen aus der Finanzierungstätigkeit									0,00	0,00	0,00
SU 36	Summe Auszahlungen aus der Finanzierungstätigkeit									0,00	0,00	0,00
SA4	Saldo (4) Geldfluss aus der Finanzierungstätigkeit (35 – 36)									0,00	0,00	0,00
SA5	Saldo (5) Geldfluss aus der voranschlagswirksamen Gebarung (Saldo 3 + Saldo 4)									0,00	0,00	-197 270,49
851930	ABA BA 33 Schulgasse											
Operative Gebarung												
SU 21 / 31	Summe Erträge / Einzahlungen operative Gebarung					0,00	0,00	0,00		0,00	0,00	0,00

		MVAG VC QU			Ergebnisvoranschlag			Finanzierungsvoranschlag		
		EH	FH		VA 2024	VA 2023	RA 2022	VA 2024	VA 2023	RA 2022
5/851930-729910	Sonstige Aufwendungen	2225	3225	1 24			25 555,17			25 555,17
SU 22 / 32	Summe Aufwendungen / Auszahlungen operative Gebarung				0,00	0,00	25 555,17	0,00	0,00	25 555,17
SA 0 / SA 1	(0) Nettoergebnis (21 - 22) / (1) Geldfluss operative Gebarung (31 - 32)				0,00	0,00	-25 555,17	0,00	0,00	-25 555,17
SA01	Saldo (01) Haushaltsrücklagen (230 - 240)				0,00	0,00	0,00	0,00	0,00	0,00
SA00	Saldo (00) Nettoergebnis nach Haushaltsrücklagen (Saldo 0 + Saldo 01)				0,00	0,00	-25 555,17			
Investive Gebarung										
6/851930+300000	Kapitaltransfers von Bund, Bundesfonds und Bundeskammern		3331	1 33						23 010,12
6/851930+301000	Kapitaltransfers von Ländern, Landesfonds und Landeskammern		3331	1 33						24 288,00
SU 33	Summe Einzahlungen investive Gebarung							0,00	0,00	47 298,12
5/851930-004000	Herstellungskosten		3412	1 40						448,69
SU 34	Summe Auszahlungen investive Gebarung							0,00	0,00	448,69
SA2	Saldo (2) Geldfluss aus der Investiven Gebarung (33 - 34)							0,00	0,00	46 849,43
SA3	Saldo (3) Nettofinanzierungssaldo (Saldo 1 + Saldo 2)							0,00	0,00	21 294,26
Finanzierungstätigkeit										
SU 35	Summe Einzahlungen aus der Finanzierungstätigkeit							0,00	0,00	0,00
SU 36	Summe Auszahlungen aus der Finanzierungstätigkeit							0,00	0,00	0,00
SA4	Saldo (4) Geldfluss aus der Finanzierungstätigkeit (35 - 36)							0,00	0,00	0,00
SA5	Saldo (5) Geldfluss aus der voranschlagswirksamen Gebarung (Saldo 3 + Saldo 4)							0,00	0,00	21 294,26
851940	ABA Sanierungen 2020									
Operative Gebarung										
6/851940+829910	Sonstige Erträge	2116	3116	1 18			240 857,78			240 857,78
SU 21 / 31	Summe Erträge / Einzahlungen operative Gebarung				0,00	0,00	240 857,78	0,00	0,00	240 857,78
5/851940-799000	Zuweisungen an Verrechnungsrücklagen zwischen operativer Gebarung und Projekten	2225		1	264 000,00					
SU 22 / 32	Summe Aufwendungen / Auszahlungen operative Gebarung				264 000,00	0,00	0,00	0,00	0,00	0,00
SA 0 / SA 1	(0) Nettoergebnis (21 - 22) / (1) Geldfluss operative Gebarung (31 - 32)				-264 000,00	0,00	240 857,78	0,00	0,00	240 857,78
SA01	Saldo (01) Haushaltsrücklagen (230 - 240)				0,00	0,00	0,00	0,00	0,00	0,00
SA00	Saldo (00) Nettoergebnis nach Haushaltsrücklagen (Saldo 0 + Saldo 01)				-264 000,00	0,00	240 857,78			
Investive Gebarung										
6/851940+301000	Kapitaltransfers von Ländern, Landesfonds und Landeskammern		3331	1 33				264 000,00	8 500,00	
SU 33	Summe Einzahlungen investive Gebarung							264 000,00	8 500,00	0,00
5/851940-004000	Wasser- und Abwasserbauten und -anlagen		3412	1 40					7 600,00	74 748,87
SU 34	Summe Auszahlungen investive Gebarung							0,00	7 600,00	74 748,87

		MVAG VC QU			Ergebnisvoranschlag			Finanzierungsvoranschlag		
		EH	FH		VA 2024	VA 2023	RA 2022	VA 2024	VA 2023	RA 2022
SA2	Saldo (2) Geldfluss aus der Investiven Gebarung (33 – 34)							264 000,00	900,00	-74 748,87
SA3	Saldo (3) Nettofinanzierungssaldo (Saldo 1 + Saldo 2)							264 000,00	900,00	166 108,91
Finanzierungstätigkeit										
SU 35	Summe Einzahlungen aus der Finanzierungstätigkeit							0,00	0,00	0,00
SU 36	Summe Auszahlungen aus der Finanzierungstätigkeit							0,00	0,00	0,00
SA4	Saldo (4) Geldfluss aus der Finanzierungstätigkeit (35 – 36)							0,00	0,00	0,00
SA5	Saldo (5) Geldfluss aus der voranschlagswirksamen Gebarung (Saldo 3 + Saldo 4)							264 000,00	900,00	166 108,91
851950	ABA Leitungskatastar Teil 4									
Operative Gebarung										
6/851950+829910	Sonstige Erträge	2116	3116	1 18		85 800,00			85 800,00	
SU 21 / 31	Summe Erträge / Einzahlungen operative Gebarung				0,00	85 800,00	0,00	0,00	85 800,00	0,00
1/851950-680000	Planmäßige Abschreibung	2226			1 900,00		932,22			
SU 22 / 32	Summe Aufwendungen / Auszahlungen operative Gebarung				1 900,00	0,00	932,22	0,00	0,00	0,00
SA 0 / SA 1	(0) Nettoergebnis (21 - 22) / (1) Geldfluss operative Gebarung (31 – 32)				-1 900,00	85 800,00	-932,22	0,00	85 800,00	0,00
SA01	Saldo (01) Haushaltsrücklagen (230 - 240)				0,00	0,00	0,00	0,00	0,00	0,00
SA00	Saldo (00) Nettoergebnis nach Haushaltsrücklagen (Saldo 0 + Saldo 01)				-1 900,00	85 800,00	-932,22			
Investive Gebarung										
6/851950+301000	Kapitaltransfers von Ländern, Landesfonds und Landeskammern		3331	1 33					16 000,00	
SU 33	Summe Einzahlungen investive Gebarung							0,00	16 000,00	0,00
5/851950-004000	Wasser- und Abwasserbauten und -anlagen		3412	1 40						28 058,87
SU 34	Summe Auszahlungen investive Gebarung							0,00	0,00	28 058,87
SA2	Saldo (2) Geldfluss aus der Investiven Gebarung (33 – 34)							0,00	16 000,00	-28 058,87
SA3	Saldo (3) Nettofinanzierungssaldo (Saldo 1 + Saldo 2)							0,00	101 800,00	-28 058,87
Finanzierungstätigkeit										
SU 35	Summe Einzahlungen aus der Finanzierungstätigkeit							0,00	0,00	0,00
SU 36	Summe Auszahlungen aus der Finanzierungstätigkeit							0,00	0,00	0,00
SA4	Saldo (4) Geldfluss aus der Finanzierungstätigkeit (35 – 36)							0,00	0,00	0,00
SA5	Saldo (5) Geldfluss aus der voranschlagswirksamen Gebarung (Saldo 3 + Saldo 4)							0,00	101 800,00	-28 058,87
851960	ABA Sanierungen 2021									
Operative Gebarung										
6/851960+829910	Sonstige Erträge	2116	3116	1 18			220 790,18			220 790,18
SU 21 / 31	Summe Erträge / Einzahlungen operative Gebarung				0,00	0,00	220 790,18	0,00	0,00	220 790,18

		MVAG		VC QU	Ergebnisvoranschlag			Finanzierungsvoranschlag			
		EH	FH		VA 2024	VA 2023	RA 2022	VA 2024	VA 2023	RA 2022	
5/851960-799000	Zuweisungen an Verrechnungsrücklagen zwischen operativer Gebarung und Projekten	2225		1	574 900,00						
SU 22 / 32	Summe Aufwendungen / Auszahlungen operative Gebarung				574 900,00	0,00	0,00	0,00	0,00	0,00	0,00
SA 0 / SA 1	(0) Nettoergebnis (21 - 22) / (1) Geldfluss operative Gebarung (31 - 32)				-574 900,00	0,00	220 790,18	0,00	0,00	220 790,18	
SA01	Saldo (01) Haushaltsrücklagen (230 - 240)				0,00	0,00	0,00	0,00	0,00	0,00	0,00
SA00	Saldo (00) Nettoergebnis nach Haushaltsrücklagen (Saldo 0 + Saldo 01)				-574 900,00	0,00	220 790,18				
Investive Gebarung											
6/851960+301000	Kapitaltransfers von Ländern, Landesfonds und Landeskammern			3331 1 33				388 000,00	79 500,00		
SU 33	Summe Einzahlungen investive Gebarung							388 000,00	79 500,00	0,00	
5/851960-004000	Wasser- und Abwasserbauten und -anlagen			3412 1 40					371 600,00	481 190,86	
SU 34	Summe Auszahlungen investive Gebarung							0,00	371 600,00	481 190,86	
SA2	Saldo (2) Geldfluss aus der Investiven Gebarung (33 - 34)							388 000,00	-292 100,00	-481 190,86	
SA3	Saldo (3) Nettofinanzierungssaldo (Saldo 1 + Saldo 2)							388 000,00	-292 100,00	-260 400,68	
Finanzierungstätigkeit											
SU 35	Summe Einzahlungen aus der Finanzierungstätigkeit							0,00	0,00	0,00	
SU 36	Summe Auszahlungen aus der Finanzierungstätigkeit							0,00	0,00	0,00	
SA4	Saldo (4) Geldfluss aus der Finanzierungstätigkeit (35 - 36)							0,00	0,00	0,00	
SA5	Saldo (5) Geldfluss aus der voranschlagswirksamen Gebarung (Saldo 3 + Saldo 4)							388 000,00	-292 100,00	-260 400,68	
851970	ABA BA 38 Sanierungen 2022										
Operative Gebarung											
6/851970+829910	Sonstige Erträge	2116	3116	1 18						220 790,17	220 790,17
6/851970+899000	Entnahmen aus Verrechnungsrücklagen zwischen operativer Gebarung und Projekten	2116		1	574 900,00						
SU 21 / 31	Summe Erträge / Einzahlungen operative Gebarung				574 900,00	0,00	220 790,17	0,00	0,00	220 790,17	
1/851970-650000	Zinsen für Finanzschulden in Euro	2241	3241	25	59 100,00			59 100,00			
SU 22 / 32	Summe Aufwendungen / Auszahlungen operative Gebarung				59 100,00	0,00	0,00	59 100,00	0,00	0,00	
SA 0 / SA 1	(0) Nettoergebnis (21 - 22) / (1) Geldfluss operative Gebarung (31 - 32)				515 800,00	0,00	220 790,17	-59 100,00	0,00	220 790,17	
SA01	Saldo (01) Haushaltsrücklagen (230 - 240)				0,00	0,00	0,00	0,00	0,00	0,00	0,00
SA00	Saldo (00) Nettoergebnis nach Haushaltsrücklagen (Saldo 0 + Saldo 01)				515 800,00	0,00	220 790,17				
Investive Gebarung											
6/851970+301000	Kapitaltransfers von Ländern, Landesfonds und Landeskammern			3331 1 33				860 000,00	860 000,00		
SU 33	Summe Einzahlungen investive Gebarung							860 000,00	860 000,00	0,00	

		MVAG		VC QU	Ergebnisvoranschlag			Finanzierungsvoranschlag		
		EH	FH		VA 2024	VA 2023	RA 2022	VA 2024	VA 2023	RA 2022
5/851970-004000	Wasser- und Abwasserbauten und -anlagen	3412	1	40				991 300,00	2 502 400,00	222 671,78
SU 34	Summe Auszahlungen investive Gebarung							991 300,00	2 502 400,00	222 671,78
SA2	Saldo (2) Geldfluss aus der Investiven Gebarung (33 – 34)							-131 300,00	-1 642 400,00	-222 671,78
SA3	Saldo (3) Nettofinanzierungssaldo (Saldo 1 + Saldo 2)							-190 400,00	-1 642 400,00	-1 881,61
Finanzierungstätigkeit										
6/851970+346000	Investitionsdarlehen von Finanzunternehmen	3514	1	55					1 649 900,00	
SU 35	Summe Einzahlungen aus der Finanzierungstätigkeit							0,00	1 649 900,00	0,00
1/851970-346000	Investitionsdarlehen von Finanzunternehmen	3614		65				41 500,00		
SU 36	Summe Auszahlungen aus der Finanzierungstätigkeit							41 500,00	0,00	0,00
SA4	Saldo (4) Geldfluss aus der Finanzierungstätigkeit (35 – 36)							-41 500,00	1 649 900,00	0,00
SA5	Saldo (5) Geldfluss aus der voranschlagswirksamen Gebarung (Saldo 3 + Saldo 4)							-231 900,00	7 500,00	-1 881,61
853	Betriebe für die Errichtung und Verwaltung von Wohn- und Geschäftsgebäude									
853000	Betrieb f.Wohn- und Geschäftsgebäude									
Operative Gebarung										
2/853000+811000	Mieten und Betriebskostenersätze	2115	3115	14	76 000,00	76 000,00	80 398,95	76 000,00	76 000,00	81 267,27
2/853000+813000	Erträge aus der Auflösung von Investitionszuschüssen (Kapitaltransfers)	2127			1 600,00	1 600,00	1 595,48			
2/853000+823000	sonstige Zinserträge	2131	3131	14			0,73			0,73
2/853000+829000	Sonstige Erträge	2116	3116	18			45,00			45,00
2/853000+868000	Kapitaltransferzahlung von privaten Haushalten	2124	3124	16						62,19
SU 21 / 31	Summe Erträge / Einzahlungen operative Gebarung				77 600,00	77 600,00	82 040,16	76 000,00	76 000,00	81 375,19
1/853000-600100	Strom Motten 48	2222	3222	24	5 000,00	1 000,00	931,77	5 000,00	1 000,00	931,77
1/853000-614000	Instandhaltung von Gebäuden	2224	3224	24	1 000,00	6 000,00	125,64	1 000,00	6 000,00	125,64
1/853000-614100	Instandhaltung Stadtplatz 1	2224	3224	24	500,00	500,00	123,31	500,00	500,00	123,31
1/853000-614400	Instandhaltung Ord.Dr.Binder	2224	3224	24	700,00	400,00	15,90	700,00	400,00	15,90
1/853000-614500	Instandhaltung Einsatzzentrale	2224	3224	24	9 500,00	19 300,00	4 894,24	9 500,00	19 300,00	4 935,93
1/853000-614600	Instandhaltung Litschauer Straße	2224	3224	24	1 000,00	1 000,00	191,23	1 000,00	1 000,00	191,23
1/853000-650000	Zinsen	2241	3241	25		1 200,00	771,80		1 200,00	771,80
1/853000-680000	Planmäßige Abschreibung	2226			69 600,00	69 600,00	69 625,11			
1/853000-700100	Miet- und Pachtaufwand Stadtplatz 1	2223	3223	24	6 500,00	6 000,00	6 217,91	6 500,00	6 000,00	6 217,91
1/853000-700400	Miet- und Pachtaufwand Ord.Dr.Binder	2223	3223	24	1 800,00	1 800,00	1 690,64	1 800,00	1 800,00	1 690,64
1/853000-700500	Miet- und Pachtaufwand Einsatzzentrale	2223	3223	24	28 400,00	23 000,00	19 916,95	28 400,00	23 000,00	19 873,68
1/853000-700600	Miet- und Pachtaufwand Lit.Str.2	2223	3223	24	45 000,00	45 000,00	41 583,92	45 000,00	45 000,00	41 583,92

		MVAG		VC QU	Ergebnisvoranschlag			Finanzierungsvoranschlag		
		EH	FH		VA 2024	VA 2023	RA 2022	VA 2024	VA 2023	RA 2022
1/853000-711000	Gebühren für die Benützung von Gemeindeeinrichtungen und Anlagen gemäß FAG	2225	3225	24	300,00	200,00	206,01	300,00	200,00	206,01
1/853000-720100	Kostenbeiträge (Kostensätze) für Leistungen	2225	3225	24			11 181,25			11 181,25
SU 22 / 32	Summe Aufwendungen / Auszahlungen operative Gebarung				169 300,00	175 000,00	157 475,68	99 700,00	105 400,00	87 848,99
SA 0 / SA 1	(0) Nettoergebnis (21 - 22) / (1) Geldfluss operative Gebarung (31 - 32)				-91 700,00	-97 400,00	-75 435,52	-23 700,00	-29 400,00	-6 473,80
SA01	Saldo (01) Haushaltsrücklagen (230 - 240)				0,00	0,00	0,00	0,00	0,00	0,00
SA00	Saldo (00) Nettoergebnis nach Haushaltsrücklagen (Saldo 0 + Saldo 01)				-91 700,00	-97 400,00	-75 435,52			
Investive Gebarung										
SU 33	Summe Einzahlungen investive Gebarung							0,00	0,00	0,00
SU 34	Summe Auszahlungen investive Gebarung							0,00	0,00	0,00
SA2	Saldo (2) Geldfluss aus der Investiven Gebarung (33 - 34)							0,00	0,00	0,00
SA3	Saldo (3) Nettofinanzierungssaldo (Saldo 1 + Saldo 2)							-23 700,00	-29 400,00	-6 473,80
Finanzierungstätigkeit										
SU 35	Summe Einzahlungen aus der Finanzierungstätigkeit							0,00	0,00	0,00
1/853000-346000	Tilgung von Bankdarlehen		3614	65				100,00	31 500,00	33 224,20
SU 36	Summe Auszahlungen aus der Finanzierungstätigkeit							100,00	31 500,00	33 224,20
SA4	Saldo (4) Geldfluss aus der Finanzierungstätigkeit (35 - 36)							-100,00	-31 500,00	-33 224,20
SA5	Saldo (5) Geldfluss aus der voranschlagswirksamen Gebarung (Saldo 3 + Saldo 4)							-23 800,00	-60 900,00	-39 698,00
87	Wirtschaftliche Unternehmungen									
870	Elektrizitätsversorgung									
870000	Photovoltaikanlage									
Operative Gebarung										
2/870000+810000	Einnahmen aus Leistungen	2114	3114	13	6 000,00	6 000,00	6 988,61	6 000,00	6 000,00	6 988,61
2/870000+813000	Erträge aus der Auflösung von Investitionszuschüssen (Kapitaltransfers)	2127			300,00					
2/870000+823000	sonstige Zinserträge	2131	3131	14			3,41			3,41
SU 21 / 31	Summe Erträge / Einzahlungen operative Gebarung				6 300,00	6 000,00	6 992,02	6 000,00	6 000,00	6 992,02
1/870000-650000	Kreditzinsen	2241	3241	25			1 448,90			1 448,90
1/870000-680000	Planmäßige Abschreibung	2226			4 800,00					
1/870000-710000	Öffentliche Abgaben, ohne Gebühren gemäß FAG	2225	3225	24	100,00	100,00	40,85	100,00	100,00	40,85
1/870000-728000	Entgelte für Sonst.Leistungen	2225	3225	24	700,00	600,00	531,13	700,00	600,00	531,13
SU 22 / 32	Summe Aufwendungen / Auszahlungen operative Gebarung				5 600,00	700,00	2 020,88	800,00	700,00	2 020,88
SA 0 / SA 1	(0) Nettoergebnis (21 - 22) / (1) Geldfluss operative Gebarung (31 - 32)				700,00	5 300,00	4 971,14	5 200,00	5 300,00	4 971,14

		MVAG		VC QU	Ergebnisvoranschlag			Finanzierungsvoranschlag			
		EH	FH		VA 2024	VA 2023	RA 2022	VA 2024	VA 2023	RA 2022	
2/870000+894001	Entnahmen von zweckgebundenen Haushaltsrücklagen	2301						34 263,85			
SA01	Saldo (01) Haushaltsrücklagen (230 - 240)				0,00	0,00		34 263,85	0,00	0,00	0,00
SA00	Saldo (00) Nettoergebnis nach Haushaltsrücklagen (Saldo 0 + Saldo 01)				700,00	5 300,00		39 234,99			
Investive Gebarung											
6/870000+300000	Kapitaltransfers von Bund, Bundesfonds und Bundeskammern	3331	1	33					17 000,00	182 500,00	
6/870000+301000	Kapitaltransfers von Ländern, Landesfonds und Landeskammern	3331	1	33					8 000,00		
SU 33	Summe Einzahlungen investive Gebarung								25 000,00	182 500,00	0,00
5/870000-006000	Sonstige Grundstückseinrichtungen	3412	1	40					25 000,00	310 000,00	
SU 34	Summe Auszahlungen investive Gebarung								25 000,00	310 000,00	0,00
SA2	Saldo (2) Geldfluss aus der Investiven Gebarung (33 – 34)								0,00	-127 500,00	0,00
SA3	Saldo (3) Nettofinanzierungssaldo (Saldo 1 + Saldo 2)								5 200,00	-122 200,00	4 971,14
Finanzierungstätigkeit											
6/870000+346000	Investitionsdarlehen von Finanzunternehmen	3514	1	55						127 500,00	
SU 35	Summe Einzahlungen aus der Finanzierungstätigkeit								0,00	127 500,00	0,00
1/870000-346000	Tilgung von Bankdarlehen	3614		65							35 000,00
SU 36	Summe Auszahlungen aus der Finanzierungstätigkeit								0,00	0,00	35 000,00
SA4	Saldo (4) Geldfluss aus der Finanzierungstätigkeit (35 – 36)								0,00	127 500,00	-35 000,00
SA5	Saldo (5) Geldfluss aus der voranschlagswirksamen Gebarung (Saldo 3 + Saldo 4)								5 200,00	5 300,00	-30 028,86
875	Straßenverkehrsbetriebe										
875000	Solartaxi										
Operative Gebarung											
SU 21 / 31	Summe Erträge / Einzahlungen operative Gebarung				0,00	0,00		0,00	0,00	0,00	0,00
1/875000-757000	Transfers an private Organisationen ohne Erwerbszweck	2234	3234	27	5 000,00	10 000,00			5 000,00	10 000,00	
SU 22 / 32	Summe Aufwendungen / Auszahlungen operative Gebarung				5 000,00	10 000,00		0,00	5 000,00	10 000,00	0,00
SA 0 / SA 1	(0) Nettoergebnis (21 - 22) / (1) Geldfluss operative Gebarung (31 – 32)				-5 000,00	-10 000,00		0,00	-5 000,00	-10 000,00	0,00
SA01	Saldo (01) Haushaltsrücklagen (230 - 240)				0,00	0,00		0,00	0,00	0,00	0,00
SA00	Saldo (00) Nettoergebnis nach Haushaltsrücklagen (Saldo 0 + Saldo 01)				-5 000,00	-10 000,00		0,00			
Investive Gebarung											
SU 33	Summe Einzahlungen investive Gebarung								0,00	0,00	0,00
SU 34	Summe Auszahlungen investive Gebarung								0,00	0,00	0,00
SA2	Saldo (2) Geldfluss aus der Investiven Gebarung (33 – 34)								0,00	0,00	0,00
SA3	Saldo (3) Nettofinanzierungssaldo (Saldo 1 + Saldo 2)								-5 000,00	-10 000,00	0,00

		MVAG VC QU			Ergebnisvoranschlag			Finanzierungsvoranschlag		
		EH	FH		VA 2024	VA 2023	RA 2022	VA 2024	VA 2023	RA 2022
Finanzierungstätigkeit										
SU 35	Summe Einzahlungen aus der Finanzierungstätigkeit							0,00	0,00	0,00
SU 36	Summe Auszahlungen aus der Finanzierungstätigkeit							0,00	0,00	0,00
SA4	Saldo (4) Geldfluss aus der Finanzierungstätigkeit (35 – 36)							0,00	0,00	0,00
SA5	Saldo (5) Geldfluss aus der voranschlagswirksamen Gebarung (Saldo 3 + Saldo 4)							-5 000,00	-10 000,00	0,00
89 Wirtschaftliche Unternehmungen (Fortsetzung)										
894 Stadthallen, Kongresshäuser										
894000 Stadthallen										
Operative Gebarung										
2/894000+811000	Miet- und Pachtertrag	2115	3115	14	4 000,00	4 000,00	5 283,47	4 000,00	4 000,00	5 283,47
2/894000+811100	Betriebskosten	2115	3115	14	2 000,00	2 000,00	3 555,24	2 000,00	2 000,00	3 319,20
6/894000+871000	Kapitaltransfers aus Gemeinde-Bedarfszuweisungsmittel	2121	3121	1 33			50 000,00			50 000,00
SU 21 / 31	Summe Erträge / Einzahlungen operative Gebarung				6 000,00	6 000,00	58 838,71	6 000,00	6 000,00	58 602,67
1/894000-451000	Brennstoffe	2221	3221	23	3 600,00	2 500,00	1 965,84	3 600,00	2 500,00	1 965,84
1/894000-600000	Energiebezüge	2222	3222	24	800,00	3 000,00	633,38	800,00	3 000,00	633,38
1/894000-613000	Instandhaltung von sonstigen Grundstückseinrichtungen	2224	3224		5 000,00			5 000,00		
1/894000-614000	Instandhaltung von Gebäuden und Bauten	2224	3224	24	13 000,00	1 000,00	1 440,97	13 000,00	1 000,00	1 440,97
1/894000-650000	Zinsen für Finanzschulden in Euro	2241	3241	25	3 400,00			3 400,00		
1/894000-670000	Versicherungen	2222	3222	24	1 300,00	1 200,00	1 044,91	1 300,00	1 200,00	1 044,91
1/894000-680000	Planmäßige Abschreibung	2226			2 100,00		1 104,86			
1/894000-710000	Öffentliche Abgaben, ohne Gebühren gemäß FAG	2225	3225	24	300,00	300,00	150,64	300,00	300,00	150,64
1/894000-711000	Gebühren für die Benützung von Gemeindeeinrichtungen und Anlagen gemäß FAG	2225	3225	24	3 400,00	3 400,00	14 896,57	3 400,00	3 400,00	14 896,57
1/894000-720100	Kostenbeiträge (Kostensätze) für Leistungen	2225	3225	24			3 756,58			3 756,58
SU 22 / 32	Summe Aufwendungen / Auszahlungen operative Gebarung				32 900,00	11 400,00	24 993,75	30 800,00	11 400,00	23 888,89
SA 0 / SA 1	(0) Nettoergebnis (21 - 22) / (1) Geldfluss operative Gebarung (31 – 32)				-26 900,00	-5 400,00	33 844,96	-24 800,00	-5 400,00	34 713,78
SA01	Saldo (01) Haushaltsrücklagen (230 - 240)				0,00	0,00	0,00	0,00	0,00	0,00
SA00	Saldo (00) Nettoergebnis nach Haushaltsrücklagen (Saldo 0 + Saldo 01)				-26 900,00	-5 400,00	33 844,96			
Investive Gebarung										
SU 33	Summe Einzahlungen investive Gebarung							0,00	0,00	0,00
5/894000-010000	Gebäude und Bauten		3413	1 40				40 000,00	32 700,00	17 258,42
SU 34	Summe Auszahlungen investive Gebarung							40 000,00	32 700,00	17 258,42

		MVAG		VC QU	Ergebnisvoranschlag			Finanzierungsvoranschlag		
		EH	FH		VA 2024	VA 2023	RA 2022	VA 2024	VA 2023	RA 2022
SA2	Saldo (2) Geldfluss aus der Investiven Gebarung (33 – 34)							-40 000,00	-32 700,00	-17 258,42
SA3	Saldo (3) Nettofinanzierungssaldo (Saldo 1 + Saldo 2)							-64 800,00	-38 100,00	17 455,36
Finanzierungstätigkeit										
6/894000+346000	Investitionsdarlehen von Finanzunternehmen			3514	1	55		40 000,00		
SU 35	Summe Einzahlungen aus der Finanzierungstätigkeit							40 000,00	0,00	0,00
1/894000-346000	Investitionsdarlehen von Finanzunternehmen			3614		65		5 900,00		
SU 36	Summe Auszahlungen aus der Finanzierungstätigkeit							5 900,00	0,00	0,00
SA4	Saldo (4) Geldfluss aus der Finanzierungstätigkeit (35 – 36)							34 100,00	0,00	0,00
SA5	Saldo (5) Geldfluss aus der voranschlagswirksamen Gebarung (Saldo 3 + Saldo 4)							-30 700,00	-38 100,00	17 455,36

		MVAG		VC QU	Ergebnisvoranschlag			Finanzierungsvoranschlag		
		EH	FH		VA 2024	VA 2023	RA 2022	VA 2024	VA 2023	RA 2022
9 Finanzwirtschaft										
90	Gesonderte Verwaltung									
900	Gesonderte Verwaltung									
900000	Gesonderte Verwaltung									
Operative Gebarung										
2/900000+816100	Kostenbeiträge f. Verwaltungsleistungen	2114	3114	13	12 000,00	12 000,00	18 941,70	12 000,00	12 000,00	18 941,70
2/900000+817000	Erträge aus der Auflösung von sonstigen Rückstellungen	2117			2 000,00					
2/900000+829000	Forderung an Abfertigungsversicherung	2116	3116	18	28 900,00		15 922,81	28 900,00		5 907,04
2/900000+829100	Sonstige Erträge	2116	3116	18			4 600,00			4 600,00
2/900000+860000	Transfers von Bund, Bundesfonds und Bundeskammern	2121	3121	15			354,01			354,01
2/900000+863000	Transfers von sonstigen Trägern öffentlichen Rechts und Sozialversicherungsträgern	2121	3121	15			1 332,62			1 332,62
SU 21 / 31	Summe Erträge / Einzahlungen operative Gebarung				42 900,00	12 000,00	41 151,14	40 900,00	12 000,00	31 135,37
1/900000-400000	Geringwertige Wirtschaftsgüter (GWG)	2221	3221	23	800,00	800,00		800,00	800,00	
1/900000-510000	Bezüge für Vb der Besoldungsgruppe I	2211	3211	20	147 100,00	136 500,00	130 932,32	147 100,00	136 500,00	130 932,32
1/900000-565000	Mehrleistungsvergütungen	2211	3211	20	4 600,00	2 100,00	2 863,69	4 600,00	2 100,00	2 863,69
1/900000-569000	Sonstige Nebengebühren	2211	3211	20	5 300,00	4 600,00	4 836,11	5 300,00	4 600,00	4 836,11
1/900000-580000	Dgb zum ausgleichsfonds-Fb.	2212	3212	20	5 800,00	5 400,00	4 778,99	5 800,00	5 400,00	4 778,99
1/900000-582000	Dgb-Sozialversicherung	2212	3212	20	30 200,00	28 300,00	27 913,80	30 200,00	28 300,00	27 913,80
1/900000-582100	Beitrag zur Mitarbeitervorsorge	2212	3212	20			20,81			20,81
1/900000-591000	Dotierung von Rückstellungen für Abfertigungen	2214			2 100,00	6 800,00	5 377,64			
1/900000-592000	Dotierung von Rückstellungen für Jubiläumszuwendungen	2214				1 800,00	4 533,96			
1/900000-670000	Versicherungen	2222	3222	24	14 500,00	14 500,00	14 008,80	14 500,00	14 500,00	14 008,80
1/900000-680000	Planmäßige Abschreibung	2226			1 700,00	300,00	1 851,56			
1/900000-720100	Kostenbeiträge (Kostensätze) für Leistungen	2225	3225	24			2 875,00			2 875,00
1/900000-724000	Reisegebühren	2225	3225	24	500,00	200,00	295,24	500,00	200,00	295,24
1/900000-728000	Entgelte für Sonstige Leistungen (Gemdat)	2225	3225	24	47 000,00	47 000,00	38 409,27	47 000,00	47 000,00	38 340,24
SU 22 / 32	Summe Aufwendungen / Auszahlungen operative Gebarung				259 600,00	248 300,00	238 697,19	255 800,00	239 400,00	226 865,00
SA 0 / SA 1	(0) Nettoergebnis (21 - 22) / (1) Geldfluss operative Gebarung (31 - 32)				-216 700,00	-236 300,00	-197 546,05	-214 900,00	-227 400,00	-195 729,63
SA01	Saldo (01) Haushaltsrücklagen (230 - 240)				0,00	0,00	0,00	0,00	0,00	0,00
SA00	Saldo (00) Nettoergebnis nach Haushaltsrücklagen (Saldo 0 + Saldo 01)				-216 700,00	-236 300,00	-197 546,05			

		MVAG		VC QU	Ergebnisvoranschlag			Finanzierungsvoranschlag		
		EH	FH		VA 2024	VA 2023	RA 2022	VA 2024	VA 2023	RA 2022
Investive Gebarung										
SU 33	Summe Einzahlungen investive Gebarung							0,00	0,00	0,00
1/900000-070000	Software		3411	2 42				23 800,00	22 300,00	2 639,68
SU 34	Summe Auszahlungen investive Gebarung							23 800,00	22 300,00	2 639,68
SA2	Saldo (2) Geldfluss aus der Investiven Gebarung (33 – 34)							-23 800,00	-22 300,00	-2 639,68
SA3	Saldo (3) Nettofinanzierungssaldo (Saldo 1 + Saldo 2)							-238 700,00	-249 700,00	-198 369,31
Finanzierungstätigkeit										
SU 35	Summe Einzahlungen aus der Finanzierungstätigkeit							0,00	0,00	0,00
SU 36	Summe Auszahlungen aus der Finanzierungstätigkeit							0,00	0,00	0,00
SA4	Saldo (4) Geldfluss aus der Finanzierungstätigkeit (35 – 36)							0,00	0,00	0,00
SA5	Saldo (5) Geldfluss aus der voranschlagswirksamen Gebarung (Saldo 3 + Saldo 4)							-238 700,00	-249 700,00	-198 369,31
91	Kapitalvermögen und Stiftungen ohne eigene Rechtspersönlichkeit									
910	Geldverkehr									
910000	Geldverkehr									
Operative Gebarung										
2/910000+823000	Zinsen der Giro- und Spargirokonten	2131	3131	14	100,00	100,00	2,09	100,00	100,00	2,09
SU 21 / 31	Summe Erträge / Einzahlungen operative Gebarung				100,00	100,00	2,09	100,00	100,00	2,09
1/910000-650000	Zinsen Girokonten	2241	3241	25	5 000,00	5 000,00		5 000,00	5 000,00	
1/910000-659000	Geldverkehrsspesen	2244	3244	24	6 000,00	6 000,00	5 270,55	6 000,00	6 000,00	5 270,55
1/910000-710000	Kapitalertragsteuer	2225	3225	24	100,00	100,00	0,70	100,00	100,00	0,70
SU 22 / 32	Summe Aufwendungen / Auszahlungen operative Gebarung				11 100,00	11 100,00	5 271,25	11 100,00	11 100,00	5 271,25
SA 0 / SA 1	(0) Nettoergebnis (21 - 22) / (1) Geldfluss operative Gebarung (31 – 32)				-11 000,00	-11 000,00	-5 269,16	-11 000,00	-11 000,00	-5 269,16
SA01	Saldo (01) Haushaltsrücklagen (230 - 240)				0,00	0,00	0,00	0,00	0,00	0,00
SA00	Saldo (00) Nettoergebnis nach Haushaltsrücklagen (Saldo 0 + Saldo 01)				-11 000,00	-11 000,00	-5 269,16			
Investive Gebarung										
SU 33	Summe Einzahlungen investive Gebarung							0,00	0,00	0,00
SU 34	Summe Auszahlungen investive Gebarung							0,00	0,00	0,00
SA2	Saldo (2) Geldfluss aus der Investiven Gebarung (33 – 34)							0,00	0,00	0,00
SA3	Saldo (3) Nettofinanzierungssaldo (Saldo 1 + Saldo 2)							-11 000,00	-11 000,00	-5 269,16
Finanzierungstätigkeit										
SU 35	Summe Einzahlungen aus der Finanzierungstätigkeit							0,00	0,00	0,00
SU 36	Summe Auszahlungen aus der Finanzierungstätigkeit							0,00	0,00	0,00
SA4	Saldo (4) Geldfluss aus der Finanzierungstätigkeit (35 – 36)							0,00	0,00	0,00
SA5	Saldo (5) Geldfluss aus der voranschlagswirksamen Gebarung (Saldo 3 + Saldo 4)							-11 000,00	-11 000,00	-5 269,16

		MVAG		VC QU	Ergebnisvoranschlag			Finanzierungsvoranschlag		
		EH	FH		VA 2024	VA 2023	RA 2022	VA 2024	VA 2023	RA 2022
92	Öffentliche Abgaben									
920	Ausschließliche Gemeindeabgaben									
920000	Ausschließliche Gemeindeabgaben									
	Operative Gebarung									
2/920000+830000	Grundsteuer A	2111	3111	10	21 300,00	20 700,00	20 712,17	21 300,00	20 700,00	20 809,31
2/920000+831000	Grundsteuer B	2111	3111	10	344 500,00	332 200,00	332 117,72	344 500,00	332 200,00	332 692,84
2/920000+833100	Kommunalsteuer	2111	3111	10	1 395 000,00	1 280 000,00	1 240 466,78	1 395 000,00	1 280 000,00	1 245 776,33
2/920000+837000	Lustbarkeitsabgabe	2111	3111	10	10 500,00	10 500,00	11 244,78	10 500,00	10 500,00	11 244,78
2/920000+838000	Hundeabgabe	2111	3111	10	10 500,00	10 300,00	10 403,90	10 500,00	10 300,00	10 061,74
2/920000+841000	Gebrauchsabgabe	2111	3111	10	83 000,00	83 000,00	83 802,56	83 000,00	83 000,00	83 902,10
2/920000+849000	Nebenansprüche (Mahngebühren etc.)	2111	3111	10	3 500,00	3 500,00	4 724,68	3 500,00	3 500,00	4 667,56
2/920000+850000	Aufschliessungsbeiträge (Gem. Par.14)	2111	3111	10	40 000,00	135 000,00	151 631,38	40 000,00	135 000,00	146 098,93
2/920000+856000	Verwaltungsabgaben	2111	3111	10	16 000,00	14 000,00	16 624,96	16 000,00	14 000,00	17 882,16
2/920000+856100	Verwaltungsabgabe (Friedhof)	2111	3111	10	1 000,00	1 000,00	1 505,10	1 000,00	1 000,00	1 210,36
2/920000+857000	Kommissionsgebühren	2111	3111	10	1 000,00	500,00	565,80	1 000,00	500,00	565,80
SU 21 / 31	Summe Erträge / Einzahlungen operative Gebarung				1 926 300,00	1 890 700,00	1 873 799,83	1 926 300,00	1 890 700,00	1 874 911,91
1/920000-640000	Rechtskosten	2222	3222	24	18 000,00	30 000,00	14 003,42	18 000,00	30 000,00	14 003,42
SU 22 / 32	Summe Aufwendungen / Auszahlungen operative Gebarung				18 000,00	30 000,00	14 003,42	18 000,00	30 000,00	14 003,42
SA 0 / SA 1	(0) Nettoergebnis (21 - 22) / (1) Geldfluss operative Gebarung (31 - 32)				1 908 300,00	1 860 700,00	1 859 796,41	1 908 300,00	1 860 700,00	1 860 908,49
SA01	Saldo (01) Haushaltsrücklagen (230 - 240)				0,00	0,00	0,00	0,00	0,00	0,00
SA00	Saldo (00) Nettoergebnis nach Haushaltsrücklagen (Saldo 0 + Saldo 01)				1 908 300,00	1 860 700,00	1 859 796,41			
	Investive Gebarung									
SU 33	Summe Einzahlungen investive Gebarung							0,00	0,00	0,00
SU 34	Summe Auszahlungen investive Gebarung							0,00	0,00	0,00
SA2	Saldo (2) Geldfluss aus der Investiven Gebarung (33 - 34)							0,00	0,00	0,00
SA3	Saldo (3) Nettofinanzierungssaldo (Saldo 1 + Saldo 2)							1 908 300,00	1 860 700,00	1 860 908,49
	Finanzierungstätigkeit									
SU 35	Summe Einzahlungen aus der Finanzierungstätigkeit							0,00	0,00	0,00
SU 36	Summe Auszahlungen aus der Finanzierungstätigkeit							0,00	0,00	0,00
SA4	Saldo (4) Geldfluss aus der Finanzierungstätigkeit (35 - 36)							0,00	0,00	0,00
SA5	Saldo (5) Geldfluss aus der voranschlagswirksamen Gebarung (Saldo 3 + Saldo 4)							1 908 300,00	1 860 700,00	1 860 908,49
921	Zwischen Ländern und Gemeinden geteilte Abgaben									
921000	Zwischen Ländern und Gemeinden geteilte Abgaben									
	Operative Gebarung									
2/921000+834000	Fremdenverkehrsabgaben Nächtigungstaxe	2111	3111	10	5 700,00	3 000,00	2 335,76	5 700,00	3 000,00	2 335,76

		MVAG		VC QU	Ergebnisvoranschlag			Finanzierungsvoranschlag		
		EH	FH		VA 2024	VA 2023	RA 2022	VA 2024	VA 2023	RA 2022
2/921000+834100	Fremdenverkehrsabgaben Interessentenbeitrag	2111	3111	10		34 000,00			34 000,00	
2/921000+861000	Transfers von Ländern, Landesfonds und Landeskammern	2121	3121	15			53 816,51			53 816,51
SU 21 / 31	Summe Erträge / Einzahlungen operative Gebarung				5 700,00	37 000,00	56 152,27	5 700,00	37 000,00	56 152,27
SU 22 / 32	Summe Aufwendungen / Auszahlungen operative Gebarung				0,00	0,00	0,00	0,00	0,00	0,00
SA 0 / SA 1	(0) Nettoergebnis (21 - 22) / (1) Geldfluss operative Gebarung (31 - 32)				5 700,00	37 000,00	56 152,27	5 700,00	37 000,00	56 152,27
SA01	Saldo (01) Haushaltsrücklagen (230 - 240)				0,00	0,00	0,00	0,00	0,00	0,00
SA00	Saldo (00) Nettoergebnis nach Haushaltsrücklagen (Saldo 0 + Saldo 01)				5 700,00	37 000,00	56 152,27			
Investive Gebarung										
SU 33	Summe Einzahlungen investive Gebarung							0,00	0,00	0,00
SU 34	Summe Auszahlungen investive Gebarung							0,00	0,00	0,00
SA2	Saldo (2) Geldfluss aus der Investiven Gebarung (33 - 34)							0,00	0,00	0,00
SA3	Saldo (3) Nettofinanzierungssaldo (Saldo 1 + Saldo 2)							5 700,00	37 000,00	56 152,27
Finanzierungstätigkeit										
SU 35	Summe Einzahlungen aus der Finanzierungstätigkeit							0,00	0,00	0,00
SU 36	Summe Auszahlungen aus der Finanzierungstätigkeit							0,00	0,00	0,00
SA4	Saldo (4) Geldfluss aus der Finanzierungstätigkeit (35 - 36)							0,00	0,00	0,00
SA5	Saldo (5) Geldfluss aus der voranschlagswirksamen Gebarung (Saldo 3 + Saldo 4)							5 700,00	37 000,00	56 152,27
925	Ertragsanteile an gemeinschaftlichen Bundesabgaben									
925000	Ertragsanteile an Gemeinsch. Bundesabg.									
Operative Gebarung										
2/925000+859400	Ertragsanteile - Bev.Schl. (inkl. Kest)	2112	3112	11	3 925 000,00	3 932 000,00	4 050 182,38	3 925 000,00	3 932 000,00	4 050 182,38
SU 21 / 31	Summe Erträge / Einzahlungen operative Gebarung				3 925 000,00	3 932 000,00	4 050 182,38	3 925 000,00	3 932 000,00	4 050 182,38
SU 22 / 32	Summe Aufwendungen / Auszahlungen operative Gebarung				0,00	0,00	0,00	0,00	0,00	0,00
SA 0 / SA 1	(0) Nettoergebnis (21 - 22) / (1) Geldfluss operative Gebarung (31 - 32)				3 925 000,00	3 932 000,00	4 050 182,38	3 925 000,00	3 932 000,00	4 050 182,38
SA01	Saldo (01) Haushaltsrücklagen (230 - 240)				0,00	0,00	0,00	0,00	0,00	0,00
SA00	Saldo (00) Nettoergebnis nach Haushaltsrücklagen (Saldo 0 + Saldo 01)				3 925 000,00	3 932 000,00	4 050 182,38			
Investive Gebarung										
SU 33	Summe Einzahlungen investive Gebarung							0,00	0,00	0,00
SU 34	Summe Auszahlungen investive Gebarung							0,00	0,00	0,00
SA2	Saldo (2) Geldfluss aus der Investiven Gebarung (33 - 34)							0,00	0,00	0,00
SA3	Saldo (3) Nettofinanzierungssaldo (Saldo 1 + Saldo 2)							3 925 000,00	3 932 000,00	4 050 182,38
Finanzierungstätigkeit										
SU 35	Summe Einzahlungen aus der Finanzierungstätigkeit							0,00	0,00	0,00
SU 36	Summe Auszahlungen aus der Finanzierungstätigkeit							0,00	0,00	0,00
SA4	Saldo (4) Geldfluss aus der Finanzierungstätigkeit (35 - 36)							0,00	0,00	0,00

		MVAG VC QU			Ergebnisvoranschlag			Finanzierungsvoranschlag		
		EH	FH		VA 2024	VA 2023	RA 2022	VA 2024	VA 2023	RA 2022
SA5	Saldo (5) Geldfluss aus der voranschlagswirksamen Gebarung (Saldo 3 + Saldo 4)							3 925 000,00	3 932 000,00	4 050 182,38
94	Finanzzuweisungen und Zuschüsse									
940	Bedarfszuweisungen									
940000	Bedarfszuweisungen									
	Operative Gebarung									
2/940000+861000	Transfers von Ländern, Landesfonds und Landeskammern	2121	3121	15			99 204,58			99 204,58
2/940000+871100	Kapitaltransfers aus Gemeinde-Bedarfszuweisungsmittel	2121	3121	33	681 900,00	208 400,00		681 900,00	208 400,00	
SU 21 / 31	Summe Erträge / Einzahlungen operative Gebarung				681 900,00	208 400,00	99 204,58	681 900,00	208 400,00	99 204,58
SU 22 / 32	Summe Aufwendungen / Auszahlungen operative Gebarung				0,00	0,00	0,00	0,00	0,00	0,00
SA 0 / SA 1	(0) Nettoergebnis (21 - 22) / (1) Geldfluss operative Gebarung (31 - 32)				681 900,00	208 400,00	99 204,58	681 900,00	208 400,00	99 204,58
SA01	Saldo (01) Haushaltsrücklagen (230 - 240)				0,00	0,00	0,00	0,00	0,00	0,00
SA00	Saldo (00) Nettoergebnis nach Haushaltsrücklagen (Saldo 0 + Saldo 01)				681 900,00	208 400,00	99 204,58			
	Investive Gebarung									
SU 33	Summe Einzahlungen investive Gebarung							0,00	0,00	0,00
SU 34	Summe Auszahlungen investive Gebarung							0,00	0,00	0,00
SA2	Saldo (2) Geldfluss aus der Investiven Gebarung (33 - 34)							0,00	0,00	0,00
SA3	Saldo (3) Nettofinanzierungssaldo (Saldo 1 + Saldo 2)							681 900,00	208 400,00	99 204,58
	Finanzierungstätigkeit									
SU 35	Summe Einzahlungen aus der Finanzierungstätigkeit							0,00	0,00	0,00
SU 36	Summe Auszahlungen aus der Finanzierungstätigkeit							0,00	0,00	0,00
SA4	Saldo (4) Geldfluss aus der Finanzierungstätigkeit (35 - 36)							0,00	0,00	0,00
SA5	Saldo (5) Geldfluss aus der voranschlagswirksamen Gebarung (Saldo 3 + Saldo 4)							681 900,00	208 400,00	99 204,58
941	Sonstige Finanzzuweisungen nach dem FAG									
941000	Sonst. Finanzzuw. nach dem Fag									
	Operative Gebarung									
2/941000+860000	Transfers von Bund, Bundesfonds und Bundeskammern	2121	3121	15	264 500,00	87 300,00	181 881,00	264 500,00	87 300,00	181 881,00
SU 21 / 31	Summe Erträge / Einzahlungen operative Gebarung				264 500,00	87 300,00	181 881,00	264 500,00	87 300,00	181 881,00
SU 22 / 32	Summe Aufwendungen / Auszahlungen operative Gebarung				0,00	0,00	0,00	0,00	0,00	0,00
SA 0 / SA 1	(0) Nettoergebnis (21 - 22) / (1) Geldfluss operative Gebarung (31 - 32)				264 500,00	87 300,00	181 881,00	264 500,00	87 300,00	181 881,00
SA01	Saldo (01) Haushaltsrücklagen (230 - 240)				0,00	0,00	0,00	0,00	0,00	0,00
SA00	Saldo (00) Nettoergebnis nach Haushaltsrücklagen (Saldo 0 + Saldo 01)				264 500,00	87 300,00	181 881,00			

	MVAG	VC QU	Ergebnisvoranschlag			Finanzierungsvoranschlag					
			EH	FH	VA 2024	VA 2023	RA 2022	VA 2024	VA 2023	RA 2022	
Investive Gebarung											
SU 33			Summe Einzahlungen investive Gebarung					0,00	0,00	0,00	
SU 34			Summe Auszahlungen investive Gebarung					0,00	0,00	0,00	
SA2			Saldo (2) Geldfluss aus der Investiven Gebarung (33 – 34)					0,00	0,00	0,00	
SA3			Saldo (3) Nettofinanzierungssaldo (Saldo 1 + Saldo 2)					264 500,00	87 300,00	181 881,00	
Finanzierungstätigkeit											
SU 35			Summe Einzahlungen aus der Finanzierungstätigkeit					0,00	0,00	0,00	
SU 36			Summe Auszahlungen aus der Finanzierungstätigkeit					0,00	0,00	0,00	
SA4			Saldo (4) Geldfluss aus der Finanzierungstätigkeit (35 – 36)					0,00	0,00	0,00	
SA5			Saldo (5) Geldfluss aus der voranschlagswirksamen Gebarung (Saldo 3 + Saldo 4)					264 500,00	87 300,00	181 881,00	
947			Sonstige Zuschüsse der Länder								
947000			Sonstige Zuschüsse der Länder								
Operative Gebarung											
2/947000+861000			Transfers von Ländern, Landesfonds und Landeskammern	2121	3121	15			91 517,01	91 517,01	
SU 21 / 31			Summe Erträge / Einzahlungen operative Gebarung			0,00	0,00	91 517,01	0,00	0,00	91 517,01
SU 22 / 32			Summe Aufwendungen / Auszahlungen operative Gebarung			0,00	0,00	0,00	0,00	0,00	0,00
SA 0 / SA 1			(0) Nettoergebnis (21 - 22) / (1) Geldfluss operative Gebarung (31 – 32)			0,00	0,00	91 517,01	0,00	0,00	91 517,01
SA01			Saldo (01) Haushaltsrücklagen (230 - 240)			0,00	0,00	0,00	0,00	0,00	0,00
SA00			Saldo (00) Nettoergebnis nach Haushaltsrücklagen (Saldo 0 + Saldo 01)			0,00	0,00	91 517,01			
Investive Gebarung											
SU 33			Summe Einzahlungen investive Gebarung					0,00	0,00	0,00	
SU 34			Summe Auszahlungen investive Gebarung					0,00	0,00	0,00	
SA2			Saldo (2) Geldfluss aus der Investiven Gebarung (33 – 34)					0,00	0,00	0,00	
SA3			Saldo (3) Nettofinanzierungssaldo (Saldo 1 + Saldo 2)					0,00	0,00	91 517,01	
Finanzierungstätigkeit											
SU 35			Summe Einzahlungen aus der Finanzierungstätigkeit					0,00	0,00	0,00	
SU 36			Summe Auszahlungen aus der Finanzierungstätigkeit					0,00	0,00	0,00	
SA4			Saldo (4) Geldfluss aus der Finanzierungstätigkeit (35 – 36)					0,00	0,00	0,00	
SA5			Saldo (5) Geldfluss aus der voranschlagswirksamen Gebarung (Saldo 3 + Saldo 4)					0,00	0,00	91 517,01	
98			Haushaltsausgleich								
980			Verrechnung zwischen operativer Gebarung und Projekten								
980000			Verrechnung zwischen operativer Gebarung und Projekten								
Operative Gebarung											
SU 21 / 31			Summe Erträge / Einzahlungen operative Gebarung			0,00	0,00	0,00	0,00	0,00	0,00

	MVAG	VC QU	Ergebnisvoranschlag			Finanzierungsvoranschlag				
			EH	FH	VA 2024	VA 2023	RA 2022	VA 2024	VA 2023	RA 2022
1/980000-799000	Zuweisungen an Verrechnungsrücklagen zwischen operativer Gebarung und Projekten	2225			16 300,00					
SU 22 / 32	Summe Aufwendungen / Auszahlungen operative Gebarung				16 300,00	0,00	0,00	0,00	0,00	0,00
SA 0 / SA 1	(0) Nettoergebnis (21 - 22) / (1) Geldfluss operative Gebarung (31 - 32)				-16 300,00	0,00	0,00	0,00	0,00	0,00
SA01	Saldo (01) Haushaltsrücklagen (230 - 240)				0,00	0,00	0,00	0,00	0,00	0,00
SA00	Saldo (00) Nettoergebnis nach Haushaltsrücklagen (Saldo 0 + Saldo 01)				-16 300,00	0,00	0,00			
Investive Gebarung										
SU 33	Summe Einzahlungen investive Gebarung							0,00	0,00	0,00
SU 34	Summe Auszahlungen investive Gebarung							0,00	0,00	0,00
SA2	Saldo (2) Geldfluss aus der Investiven Gebarung (33 - 34)							0,00	0,00	0,00
SA3	Saldo (3) Nettofinanzierungssaldo (Saldo 1 + Saldo 2)							0,00	0,00	0,00
Finanzierungstätigkeit										
SU 35	Summe Einzahlungen aus der Finanzierungstätigkeit							0,00	0,00	0,00
SU 36	Summe Auszahlungen aus der Finanzierungstätigkeit							0,00	0,00	0,00
SA4	Saldo (4) Geldfluss aus der Finanzierungstätigkeit (35 - 36)							0,00	0,00	0,00
SA5	Saldo (5) Geldfluss aus der voranschlagswirksamen Gebarung (Saldo 3 + Saldo 4)							0,00	0,00	0,00
99	Jahresergebnis, Übergabe und Übernahme des Jahresergebnisses, Abwicklung der Vorjahre									
992	Abgänge an Kassenausgaberesten und Ausfälle an Kasseneinn									
992000	Ausfälle an Kasseneinnahmeresten									
Operative Gebarung										
SU 21 / 31	Summe Erträge / Einzahlungen operative Gebarung				0,00	0,00	0,00	0,00	0,00	0,00
1/992000-691000	Abschreibung Uneinbringl. Forderungen	2225	3225	24	10 000,00	10 000,00	385,07	10 000,00	10 000,00	385,07
SU 22 / 32	Summe Aufwendungen / Auszahlungen operative Gebarung				10 000,00	10 000,00	385,07	10 000,00	10 000,00	385,07
SA 0 / SA 1	(0) Nettoergebnis (21 - 22) / (1) Geldfluss operative Gebarung (31 - 32)				-10 000,00	-10 000,00	-385,07	-10 000,00	-10 000,00	-385,07
SA01	Saldo (01) Haushaltsrücklagen (230 - 240)				0,00	0,00	0,00	0,00	0,00	0,00
SA00	Saldo (00) Nettoergebnis nach Haushaltsrücklagen (Saldo 0 + Saldo 01)				-10 000,00	-10 000,00	-385,07			
Investive Gebarung										
SU 33	Summe Einzahlungen investive Gebarung							0,00	0,00	0,00
SU 34	Summe Auszahlungen investive Gebarung							0,00	0,00	0,00
SA2	Saldo (2) Geldfluss aus der Investiven Gebarung (33 - 34)							0,00	0,00	0,00
SA3	Saldo (3) Nettofinanzierungssaldo (Saldo 1 + Saldo 2)							-10 000,00	-10 000,00	-385,07
Finanzierungstätigkeit										
SU 35	Summe Einzahlungen aus der Finanzierungstätigkeit							0,00	0,00	0,00
SU 36	Summe Auszahlungen aus der Finanzierungstätigkeit							0,00	0,00	0,00
SA4	Saldo (4) Geldfluss aus der Finanzierungstätigkeit (35 - 36)							0,00	0,00	0,00

	MVAG		VC QU	Ergebnisvoranschlag			Finanzierungsvoranschlag		
	EH	FH		VA 2024	VA 2023	RA 2022	VA 2024	VA 2023	RA 2022
SA5	Saldo (5) Geldfluss aus der voranschlagswirksamen Gebarung (Saldo 3 + Saldo 4)						-10 000,00	-10 000,00	-385,07

Haushaltspotential (aufbauend auf der Ergebnisrechnung)

MVAG	Mittelverwendungs- und -aufbringungsgruppen	Mittelaufbringung	Mittelverwendung	Saldo
211	Erträge aus der operativen Verwaltungstätigkeit	9 476 700,00		
212	Erträge aus Transfers	1 658 800,00		
213	Finanzerträge	100,00		
Summe Erträge (SU 21)		11 135 600,00		
2117	Nicht finanzierungswirksame operative Erträge (Auflösung von Rückstellungen und Aktivierte Eigenleistungen)	-23 500,00		
2127	Nicht finanzierungswirksamer Transferertrag (Auflösung von Investitionszuschüssen)	-408 800,00		
2136	Sonstige nicht finanzierungswirksame Finanzerträge (Auflösung von RS Bewertung von Beteiligungen und aktiven Finanzinstrumenten)			
Nicht finanzwirksame Erträge		-432 300,00		
Finanzwirksame Erträge		10 703 300,00		
221	Personalaufwand		2 976 600,00	
222	Sachaufwand		5 189 700,00	
223	Transferaufwand		3 678 000,00	
224	Finanzaufwand		415 900,00	
Summe Aufwendungen (SU 22)			12 260 200,00	
2214	Nicht finanzierungswirksamer Personalaufwand (Dotierung RS für Abfertigungen, Jubiläum u. nicht konsumierte Urlaube)		-25 200,00	
2226	Nicht finanzierungswirksamer Sachaufwand (inkl. Abschreibungen, Dotierung von RS Prozess, ausstehende Rechnungen)		-1 611 900,00	
2237	Nicht finanzierungswirksamer Transferaufwand (Dotierungen von RS f. Pensionen)			
2245	Nicht finanzierungswirksamer Finanzaufwand (Wertberichtigungen zu Finanzinstrumenten, Aufwendungen aus der Bewertung von Beteiligungen)			
Nicht finanzwirksame Aufwendungen			-1 637 100,00	
Finanzwirksame Aufwendungen			10 623 100,00	
Finanzwirksames Ergebnis		10 703 300,00	10 623 100,00	80 200,00

MVAG	Mittelverwendungs- und -aufbringungsgruppen	Mittelaufbringung	Mittelverwendung	Saldo
332	Einzahlungen aus der Rückzahlung von Darlehen sowie gewährten Vorschüssen (ohne 3325 mit Projektcode - Anzahlungen)	3 000,00		
1141	Vorräte (- Veränderung)			
1142	Gegebene Anzahlungen auf Vorräte (- Veränderung)			
1540	Passive Rechnungsabgrenzung			
	Einzahlungen der Kontengruppe 000-089, die keinem Projekt mit Projektcode 1 zugeordnet sind	20 000,00		
	Einzahlungen der Kontengruppe 30, die keinem Projekt mit Projektcode 1 zugeordnet sind	368 100,00		
	- Erträge der Kontogruppe 80 mit Projektcode 1			
2301	Entnahmen von Rücklagen endfälliger Darlehen (Kontengruppe 893)			
Jährliche wiederkehrende Einzahlungen		391 100,00		
36	Auszahlungen aus der Finanzierungstätigkeit (ohne Projektcode 1)		868 700,00	
2401	Zuweisung an Rücklagen endfälliger Darlehen (Kontengruppe 793)			
342	Auszahlungen aus der Gewährung von Darlehen sowie gewährten Vorschüssen (ohne 3425 mit Projektcode - Anzahlungen)		12 000,00	
1141	Vorräte (+ Veränderung)			
1142	Gegebene Anzahlungen auf Vorräte (+ Veränderung)			
1170	Aktive Rechnungsabgrenzung			
	Auszahlungen (Investitionen) der Kontengruppe 000-083, die keinem Projekt mit Projektcode 1 zugeordnet sind		169 900,00	
Jährliche wiederkehrende Auszahlungen			1 050 600,00	
	Kontengruppe 871, KT der Ergebnisrechnung, mit Projektcode (BZ)	-4 400,00		
Summe Kapitaltransfers der Ergebnisrechnung		-4 400,00		
Jährliches Haushaltspotential		11 090 000,00	11 673 700,00	-583 700,00
	Jährliches Haushaltspotential	-583 700,00		
	kumuliertes Haushaltspotential zum 31.12.2023 (Vorjahr)	600 000,00		
Verfügbares Haushaltspotential		16 300,00		

MVAG	Mittelverwendungs- und -aufbringungsgruppen	Mittelaufbringung	Mittelverwendung	Saldo
<i>informativ</i>	im verfügbaren Haushaltspotential enthaltene Bedarfszuweisungen zur Liquiditätssteigerung aus Kontogruppe 871, KT der Ergebnisrechnung ohne Projektcode	681 900,00		
<i>informativ</i>	tatsächlicher Liquiditätsbedarf ohne Rücklagenauflösung (Abgang)	-1 265 600,00		
2401	Zuweisungen an Haushaltsrücklagen (Kontengruppe 794)			
2401	Zuweisungen an Haushaltsrücklagen (Kontengruppe 795)			
Jährliche Aufwände für Rücklagen			0,00	
2301	Entnahmen von Haushaltsrücklagen (Kontengruppe 894)			
2301	Entnahmen von Haushaltsrücklagen (Kontengruppe 895)			
Jährliche RL-Erträge f. Investitionen (finanzw.)		0,00		
Endbestand kumuliertes Haushaltspotential		16 300,00	0,00	16 300,00
- Zuweisungen und Umbuchungen an investive Vorhaben			16 300,00	-16 300,00
+ Rückführungen und Umbuchungen von investiven Vorhaben				0,00
Endstand kumuliertes Haushaltspotential nach Berücksichtigung von Zuweisungen und Rückführungen investive Vorhaben		16 300,00	16 300,00	0,00

Nachweis der Investitionstätigkeit

Vorhaben	Vorhabensbezeichnung	RA Vorjahre	VA 2023	VA 2024	Plan 2025	Plan 2026	Plan 2027	Plan 2028	Plan Gesamt (gerundet)
Konto	Bezeichnung								
1008509	WVA BA 19 (2024 bis 2040)								
	Auszahlungen - Investitionen - Mittelverwendung	0,00	0,00	539 000,00	182 500,00	0,00	0,00	0,00	721 500,00
	Anschaffungs- oder Herstellungskosten	0,00	0,00	539 000,00	182 500,00	0,00	0,00	0,00	721 500,00
	5/850900-004000 Wasser- und Abwasserbauten und -anlagen			539 000,00	182 500,00				721 500,00
	Einzahlungen - Finanzierung - Mittelaufbringung	0,00	0,00	577 500,00	144 000,00	0,00	0,00	0,00	721 500,00
	Mittel aus Geldfluss aus der operativen Gebarung	0,00	0,00	172 000,00	0,00	0,00	0,00	0,00	172 000,00
	6/850900+899000 Entnahmen aus Verrechnungsrücklagen zwischen operativer Gebarung und Projekten			172 000,00					172 000,00
	Bedarfszuweisungen/KTZ	0,00	0,00	144 300,00	144 000,00	0,00	0,00	0,00	288 300,00
	6/850900+301000 Kapitaltransfers von Ländern, Landesfonds und Landeskammern			144 300,00	144 000,00				288 300,00
	Haushaltsrücklagen/Zahlungsmittelreserven	0,00	0,00	0,00	0,00	0,00	0,00	0,00	0,00
	Sonstige Kapitaltransfers und Subventionen	0,00	0,00	0,00	0,00	0,00	0,00	0,00	0,00
	Darlehen/Innere Darlehen	0,00	0,00	261 200,00	0,00	0,00	0,00	0,00	261 200,00
	20000/83 WVA Sanierungen BA 19 Neuteichstraße-Friedhofgasse			261 200,00					261 200,00
	Finanzierungsleasing	0,00	0,00	0,00	0,00	0,00	0,00	0,00	0,00
	Veräußerung langfristiges Vermögen und sonstiges	0,00	0,00	0,00	0,00	0,00	0,00	0,00	0,00
Finanzierungsergebnis 1008509		0,00	0,00	38 500,00	-38 500,00	0,00	0,00	0,00	0,00
	<i>inklusive Vorjahre (gerundet)</i>		0,00	38 500,00	0,00	0,00	0,00	0,00	

Vorhaben	Vorhabensbezeichnung	RA Vorjahre	VA 2023	VA 2024	Plan 2025	Plan 2026	Plan 2027	Plan 2028	Plan Gesamt (gerundet)
Konto	Bezeichnung								
1085015	WVA BA 40 LIS Guttenbrunn + Haslau (2024 bis 2040)								
	Auszahlungen - Investitionen - Mittelverwendung	0,00	0,00	10 200,00	0,00	0,00	0,00	0,00	10 200,00
	Anschaffungs- oder Herstellungskosten	0,00	0,00	10 200,00	0,00	0,00	0,00	0,00	10 200,00
5/850150-004000	Wasser- und Abwasserbauten und -anlagen			10 200,00					10 200,00
	Einzahlungen - Finanzierung - Mittelaufbringung	0,00	0,00	10 200,00	0,00	0,00	0,00	0,00	10 200,00
	Mittel aus Geldfluss aus der operativen Gebarung	0,00	0,00	0,00	0,00	0,00	0,00	0,00	0,00
	Bedarfszuweisungen/KTZ	0,00	0,00	1 100,00	0,00	0,00	0,00	0,00	1 100,00
6/850150+301000	Kapitaltransfers von Ländern, Landesfonds und Landeskammern			1 100,00					1 100,00
	Haushaltsrücklagen/Zahlungsmittelreserven	0,00	0,00	0,00	0,00	0,00	0,00	0,00	0,00
	Sonstige Kapitaltransfers und Subventionen	0,00	0,00	4 400,00	0,00	0,00	0,00	0,00	4 400,00
6/850150+300000	Kapitaltransfers von Bund, Bundesfonds und Bundeskammern			4 400,00					4 400,00
	Darlehen/Innere Darlehen	0,00	0,00	4 700,00	0,00	0,00	0,00	0,00	4 700,00
20000/84	LIS Guttenbrunn + Haslau			4 700,00					4 700,00
	Finanzierungsleasing	0,00	0,00	0,00	0,00	0,00	0,00	0,00	0,00
	Veräußerung langfristiges Vermögen und sonstiges	0,00	0,00	0,00	0,00	0,00	0,00	0,00	0,00
Finanzierungsergebnis 1085015		0,00	0,00	0,00	0,00	0,00	0,00	0,00	0,00
	<i>inklusive Vorjahre (gerundet)</i>		0,00	0,00	0,00	0,00	0,00	0,00	

Vorhaben	Vorhabensbezeichnung	RA Vorjahre	VA 2023	VA 2024	Plan 2025	Plan 2026	Plan 2027	Plan 2028	Plan Gesamt (gerundet)
Konto	Bezeichnung								
1085121	ABA BA 39 (2024 bis 2040)								
	Auszahlungen - Investitionen - Mittelverwendung	0,00	0,00	147 500,00	160 500,00	0,00	0,00	0,00	308 000,00
	Anschaffungs- oder Herstellungskosten	0,00	0,00	147 500,00	160 500,00	0,00	0,00	0,00	308 000,00
5/851210-004000	Wasser- und Abwasserbauten und -anlagen			147 500,00	160 500,00				308 000,00
	Einzahlungen - Finanzierung - Mittelaufbringung	0,00	0,00	308 000,00	0,00	0,00	0,00	0,00	308 000,00
	Mittel aus Geldfluss aus der operativen Gebarung	0,00	0,00	264 000,00	0,00	0,00	0,00	0,00	264 000,00
6/851210+899000	Entnahmen aus Verrechnungsrücklagen zwischen operativer Gebarung und Projekten			264 000,00					264 000,00
	Bedarfszuweisungen/KTZ	0,00	0,00	0,00	0,00	0,00	0,00	0,00	0,00
	Haushaltsrücklagen/Zahlungsmittelreserven	0,00	0,00	0,00	0,00	0,00	0,00	0,00	0,00
	Sonstige Kapitaltransfers und Subventionen	0,00	0,00	0,00	0,00	0,00	0,00	0,00	0,00
	Darlehen/Innere Darlehen	0,00	0,00	44 000,00	0,00	0,00	0,00	0,00	44 000,00
20000/82	ABA BA 39 Sanierung Neuteichstr.-Friedhofgasse,			44 000,00					44 000,00
	Finanzierungsleasing	0,00	0,00	0,00	0,00	0,00	0,00	0,00	0,00
	Veräußerung langfristiges Vermögen und sonstiges	0,00	0,00	0,00	0,00	0,00	0,00	0,00	0,00
Finanzierungsergebnis 1085121		0,00	0,00	160 500,00	-160 500,00	0,00	0,00	0,00	0,00
	<i>inklusive Vorjahre (gerundet)</i>		0,00	160 500,00	0,00	0,00	0,00	0,00	

Vorhaben	Vorhabensbezeichnung	RA Vorjahre	VA 2023	VA 2024	Plan 2025	Plan 2026	Plan 2027	Plan 2028	Plan Gesamt (gerundet)
Konto	Bezeichnung								
1085122	ABA BA 40 LIS Guttenbrunn + Haslau (2024 bis 2040)								
	Auszahlungen - Investitionen - Mittelverwendung	0,00	0,00	26 200,00	0,00	0,00	0,00	0,00	26 200,00
	Anschaffungs- oder Herstellungskosten	0,00	0,00	26 200,00	0,00	0,00	0,00	0,00	26 200,00
	5/851220-004000 Wasser- und Abwasserbauten und -anlagen			26 200,00					26 200,00
	Einzahlungen - Finanzierung - Mittelaufbringung	0,00	0,00	26 200,00	0,00	0,00	0,00	0,00	26 200,00
	Mittel aus Geldfluss aus der operativen Gebarung	0,00	0,00	0,00	0,00	0,00	0,00	0,00	0,00
	Bedarfszuweisungen/KTZ	0,00	0,00	3 300,00	0,00	0,00	0,00	0,00	3 300,00
	6/851220+301000 Kapitaltransfers von Ländern, Landesfonds und Landeskammern			3 300,00					3 300,00
	Haushaltsrücklagen/Zahlungsmittelreserven	0,00	0,00	0,00	0,00	0,00	0,00	0,00	0,00
	Sonstige Kapitaltransfers und Subventionen	0,00	0,00	13 100,00	0,00	0,00	0,00	0,00	13 100,00
	6/851220+300000 Kapitaltransfers von Bund, Bundesfonds und Bundeskammern			13 100,00					13 100,00
	Darlehen/Innere Darlehen	0,00	0,00	9 800,00	0,00	0,00	0,00	0,00	9 800,00
	20000/84 LIS Guttenbrunn + Haslau			9 800,00					9 800,00
	Finanzierungsleasing	0,00	0,00	0,00	0,00	0,00	0,00	0,00	0,00
	Veräußerung langfristiges Vermögen und sonstiges	0,00	0,00	0,00	0,00	0,00	0,00	0,00	0,00
Finanzierungsergebnis 1085122		0,00	0,00	0,00	0,00	0,00	0,00	0,00	0,00
	<i>inklusive Vorjahre (gerundet)</i>		0,00	0,00	0,00	0,00	0,00	0,00	

Vorhaben	Vorhabensbezeichnung	RA Vorjahre	VA 2023	VA 2024	Plan 2025	Plan 2026	Plan 2027	Plan 2028	Plan Gesamt (gerundet)
Konto	Bezeichnung								
1164200	Feuerwehrhaus Altmanns (2024 bis 2040)								
	Auszahlungen - Investitionen - Mittelverwendung	0,00	0,00	0,00	500 000,00	500 000,00	0,00	0,00	1 000 000,00
	Anschaffungs- oder Herstellungskosten	0,00	0,00	0,00	500 000,00	500 000,00	0,00	0,00	1 000 000,00
5/164200-010000	Gebäude und Bauten				500 000,00	500 000,00			1 000 000,00
	Einzahlungen - Finanzierung - Mittelaufbringung	0,00	0,00	0,00	670 000,00	330 000,00	0,00	0,00	1 000 000,00
	Mittel aus Geldfluss aus der operativen Gebarung	0,00	0,00	0,00	0,00	0,00	0,00	0,00	0,00
	Bedarfszuweisungen/KTZ	0,00	0,00	0,00	80 000,00	80 000,00	0,00	0,00	160 000,00
6/164200+871000	Kapitaltransfers aus Gemeinde- Bedarfszuweisungsmitteln				80 000,00	80 000,00			160 000,00
	Haushaltsrücklagen/Zahlungsmittelreserven	0,00	0,00	0,00	0,00	0,00	0,00	0,00	0,00
	Sonstige Kapitaltransfers und Subventionen	0,00	0,00	0,00	250 000,00	250 000,00	0,00	0,00	500 000,00
6/164200+307000	Kapitaltransfers von privaten Haushalten und privaten Organisationen ohne Erwerbszweck und andere				250 000,00	250 000,00			500 000,00
	Darlehen/Innere Darlehen	0,00	0,00	0,00	340 000,00	0,00	0,00	0,00	340 000,00
20000/85	Feuerwehrhaus Altmanns				340 000,00				340 000,00
	Finanzierungsleasing	0,00	0,00	0,00	0,00	0,00	0,00	0,00	0,00
	Veräußerung langfristiges Vermögen und sonstiges	0,00	0,00	0,00	0,00	0,00	0,00	0,00	0,00
Finanzierungsergebnis 1164200		0,00	0,00	0,00	170 000,00	-170 000,00	0,00	0,00	0,00
	<i>inklusive Vorjahre (gerundet)</i>		0,00	0,00	170 000,00	0,00	0,00	0,00	

Vorhaben	Vorhabensbezeichnung	RA Vorjahre	VA 2023	VA 2024	Plan 2025	Plan 2026	Plan 2027	Plan 2028	Plan Gesamt (gerundet)
Konto	Bezeichnung								
1164600	FF-Auto Seyfrieds (2023 bis 2099)								
	Geplante Gesamtkosten:		450 000,00						
	Auszahlungen - Investitionen - Mittelverwendung	0,00	30 000,00	470 000,00	0,00	0,00	0,00	0,00	500 000,00
	Anschaffungs- oder Herstellungskosten	0,00	30 000,00	470 000,00	0,00	0,00	0,00	0,00	500 000,00
	5/164600-040000 Fahrzeuge		30 000,00	470 000,00					500 000,00
	Einzahlungen - Finanzierung - Mittelaufbringung	0,00	30 000,00	470 000,00	0,00	0,00	0,00	0,00	500 000,00
	Mittel aus Geldfluss aus der operativen Gebarung	0,00	30 000,00	0,00	0,00	0,00	0,00	0,00	30 000,00
	6/164600+829910 Sonstige Erträge		30 000,00						30 000,00
	Bedarfszuweisungen/KTZ	0,00	0,00	60 000,00	0,00	0,00	0,00	0,00	60 000,00
	6/164600+301000 Kapitaltransfers von Ländern, Landesfonds und Landeskammern			60 000,00					60 000,00
	Haushaltsrücklagen/Zahlungsmittelreserven	0,00	0,00	0,00	0,00	0,00	0,00	0,00	0,00
	Sonstige Kapitaltransfers und Subventionen	0,00	0,00	190 000,00	0,00	0,00	0,00	0,00	190 000,00
	6/164600+307000 Kapitaltransfers von privaten Haushalten und privaten Organisationen ohne Erwerbszweck und andere			190 000,00					190 000,00
	Darlehen/Innere Darlehen	0,00	0,00	220 000,00	0,00	0,00	0,00	0,00	220 000,00
	20000/78 Feuerwehrauto Seyfrieds HLF 2			220 000,00					220 000,00
	Finanzierungsleasing	0,00	0,00	0,00	0,00	0,00	0,00	0,00	0,00
	Veräußerung langfristiges Vermögen und sonstiges	0,00	0,00	0,00	0,00	0,00	0,00	0,00	0,00
Finanzierungsergebnis 1164600		0,00	0,00	0,00	0,00	0,00	0,00	0,00	0,00
	<i>inklusive Vorjahre (gerundet)</i>		0,00	0,00	0,00	0,00	0,00	0,00	

Vorhaben	Vorhabensbezeichnung	RA Vorjahre	VA 2023	VA 2024	Plan 2025	Plan 2026	Plan 2027	Plan 2028	Plan Gesamt (gerundet)
Konto	Bezeichnung								
1164700	FF-Fahrzeug Thaures (2022 bis 2099)								
	Geplante Gesamtkosten:		172 000,00						
	Erläuterungen zum Vorhaben:								
	HLF1-W								
	Auszahlungen - Investitionen - Mittelverwendung	15 907,92	157 700,00	0,00	0,00	0,00	0,00	0,00	173 600,00
	Anschaffungs- oder Herstellungskosten	15 907,92	157 700,00	0,00	0,00	0,00	0,00	0,00	173 600,00
	5/164700-040000 Fahrzeuge	15 907,92	157 700,00						173 600,00
	Einzahlungen - Finanzierung - Mittelaufbringung	15 907,92	157 700,00	0,00	0,00	0,00	0,00	0,00	173 600,00
	Mittel aus Geldfluss aus der operativen Gebarung	15 907,92	71 800,00	0,00	0,00	0,00	0,00	0,00	87 700,00
	6/164700+829911 Sonstige Erträge	15 907,92	71 800,00						87 700,00
	Bedarfszuweisungen/KTZ	0,00	55 000,00	0,00	0,00	0,00	0,00	0,00	55 000,00
	6/164700+301000 Kapitaltransfers von Ländern, Landesfonds und Landeskammern		55 000,00						55 000,00
	Haushaltsrücklagen/Zahlungsmittelreserven	0,00	0,00	0,00	0,00	0,00	0,00	0,00	0,00
	Sonstige Kapitaltransfers und Subventionen	0,00	30 900,00	0,00	0,00	0,00	0,00	0,00	30 900,00
	6/164700+307000 Kapitaltransfers von privaten Haushalten und privaten Organisationen ohne Erwerbszweck und andere		30 900,00						30 900,00
	Darlehen/Innere Darlehen	0,00	0,00	0,00	0,00	0,00	0,00	0,00	0,00
	Finanzierungsleasing	0,00	0,00	0,00	0,00	0,00	0,00	0,00	0,00
	Veräußerung langfristiges Vermögen und sonstiges	0,00	0,00	0,00	0,00	0,00	0,00	0,00	0,00
Finanzierungsergebnis 1164700		0,00	0,00	0,00	0,00	0,00	0,00	0,00	0,00
	<i>inklusive Vorjahre (gerundet)</i>		0,00	0,00	0,00	0,00	0,00	0,00	

Vorhaben	Vorhabensbezeichnung	RA Vorjahre	VA 2023	VA 2024	Plan 2025	Plan 2026	Plan 2027	Plan 2028	Plan Gesamt (gerundet)
Konto	Bezeichnung								
1360100	Museumsneubau (2021 bis 2030)								
	Auszahlungen - Investitionen - Mittelverwendung	0,00	10 000,00	50 000,00	100 000,00	100 000,00	0,00	0,00	260 000,00
	Anschaffungs- oder Herstellungskosten	0,00	10 000,00	50 000,00	100 000,00	100 000,00	0,00	0,00	260 000,00
	5/360000-010000 Gebäude und Bauten			50 000,00	100 000,00	100 000,00			250 000,00
	5/360000-061000 Im Bau befindliche Gebäude und Bauten		10 000,00						10 000,00
	Einzahlungen - Finanzierung - Mittelaufbringung	0,00	10 000,00	50 000,00	100 000,00	100 000,00	0,00	0,00	260 000,00
	Mittel aus Geldfluss aus der operativen Gebarung	0,00	10 000,00	0,00	0,00	0,00	0,00	0,00	10 000,00
	6/360000+829910 Sonstige Erträge		10 000,00						10 000,00
	Bedarfszuweisungen/KTZ	0,00	0,00	0,00	100 000,00	100 000,00	0,00	0,00	200 000,00
	6/360000+871000 Kapitaltransfers aus Gemeinde-Bedarfszuweisungsmittel BZ III				100 000,00	100 000,00			200 000,00
	Haushaltsrücklagen/Zahlungsmittelreserven	0,00	0,00	0,00	0,00	0,00	0,00	0,00	0,00
	Sonstige Kapitaltransfers und Subventionen	0,00	0,00	0,00	0,00	0,00	0,00	0,00	0,00
	Darlehen/Innere Darlehen	0,00	0,00	50 000,00	0,00	0,00	0,00	0,00	50 000,00
	20000/61 Museumsneubau			50 000,00					50 000,00
	Finanzierungsleasing	0,00	0,00	0,00	0,00	0,00	0,00	0,00	0,00
	Veräußerung langfristiges Vermögen und sonstiges	0,00	0,00	0,00	0,00	0,00	0,00	0,00	0,00
Finanzierungsergebnis 1360100		0,00	0,00	0,00	0,00	0,00	0,00	0,00	0,00
	<i>inklusive Vorjahre (gerundet)</i>		0,00	0,00	0,00	0,00	0,00	0,00	

Vorhaben	Vorhabensbezeichnung	RA Vorjahre	VA 2023	VA 2024	Plan 2025	Plan 2026	Plan 2027	Plan 2028	Plan Gesamt (gerundet)
Konto	Bezeichnung								
1519000	Gradieranlage (2024 bis 2040)								
	Auszahlungen - Investitionen - Mittelverwendung	0,00	0,00	350 000,00	0,00	0,00	0,00	0,00	350 000,00
	Anschaffungs- oder Herstellungskosten	0,00	0,00	350 000,00	0,00	0,00	0,00	0,00	350 000,00
5/519200-010000	Gebäude und Bauten			350 000,00					350 000,00
	Einzahlungen - Finanzierung - Mittelaufbringung	0,00	0,00	350 000,00	0,00	0,00	0,00	0,00	350 000,00
	Mittel aus Geldfluss aus der operativen Gebarung	0,00	0,00	0,00	0,00	0,00	0,00	0,00	0,00
	Bedarfszuweisungen/KTZ	0,00	0,00	200 000,00	0,00	0,00	0,00	0,00	200 000,00
6/519200+301000	Kapitaltransfers von Ländern, Landesfonds und Landeskammern			200 000,00					200 000,00
	Haushaltsrücklagen/Zahlungsmittelreserven	0,00	0,00	0,00	0,00	0,00	0,00	0,00	0,00
	Sonstige Kapitaltransfers und Subventionen	0,00	0,00	0,00	0,00	0,00	0,00	0,00	0,00
	Darlehen/Innere Darlehen	0,00	0,00	150 000,00	0,00	0,00	0,00	0,00	150 000,00
20000/86	Gradieranlage			150 000,00					150 000,00
	Finanzierungsleasing	0,00	0,00	0,00	0,00	0,00	0,00	0,00	0,00
	Veräußerung langfristiges Vermögen und sonstiges	0,00	0,00	0,00	0,00	0,00	0,00	0,00	0,00
Finanzierungsergebnis 1519000		0,00	0,00	0,00	0,00	0,00	0,00	0,00	0,00
	<i>inklusive Vorjahre (gerundet)</i>		0,00	0,00	0,00	0,00	0,00	0,00	

Vorhaben	Vorhabensbezeichnung	RA Vorjahre	VA 2023	VA 2024	Plan 2025	Plan 2026	Plan 2027	Plan 2028	Plan Gesamt (gerundet)
Konto	Bezeichnung								
1612100	Infrastrukturmassnahmen Strassenbau und Strassenbeleuchtung (2011 bis 2030)								
	Auszahlungen - Investitionen - Mittelverwendung	1 765 905,73	525 700,00	340 000,00	830 000,00	324 000,00	0,00	0,00	3 785 600,00
	Anschaffungs- oder Herstellungskosten	1 765 905,73	525 700,00	340 000,00	830 000,00	324 000,00	0,00	0,00	3 785 600,00
5/612100-002000	Gemeinde-Strassenbau	1 764 355,09	525 700,00	340 000,00	830 000,00	324 000,00			3 784 100,00
5/612100-060000	Im Bau befindliche Grundstückseinrichtungen	1 550,64							1 600,00
	Einzahlungen - Finanzierung - Mittelaufbringung	1 765 905,73	525 700,00	300 000,00	590 000,00	604 000,00	0,00	0,00	3 785 600,00
	Mittel aus Geldfluss aus der operativen Gebarung	856 158,23	262 500,00	0,00	0,00	0,00	0,00	0,00	1 118 700,00
6/612100+829910	Sonstige Erträge	467 339,56	262 500,00						729 800,00
6/612100+829960	Sonstige Erträge	388 818,67							388 800,00
	Bedarfszuweisungen/KTZ	447 700,00	210 500,00	0,00	290 000,00	304 000,00	0,00	0,00	1 252 200,00
6/612100+871000	Subvention des Landes BZ III	440 200,00	210 500,00		290 000,00	304 000,00			1 244 700,00
6/612100+871100	Subvention des Landes BZ f. energiesparenden Maßnahmen	7 500,00							7 500,00
	Haushaltsrücklagen/Zahlungsmittelreserven	0,00	0,00	0,00	0,00	0,00	0,00	0,00	0,00
	Sonstige Kapitaltransfers und Subventionen	2 047,50	52 700,00	0,00	0,00	0,00	0,00	0,00	54 700,00
6/612100+300000	Kapitaltransfers von Bund, Bundesfonds und Bundeskammern		52 700,00						52 700,00
6/612100+307000	Kapitaltransfers von privaten Haushalten und privaten Organisationen ohne Erwerbszweck und andere	2 047,50							2 000,00
	Darlehen/Innere Darlehen	460 000,00	0,00	300 000,00	300 000,00	300 000,00	0,00	0,00	1 360 000,00
20002/41	Straßenbau	200 000,00							200 000,00
5257/62	Infrastrukturmaßnahmen	260 000,00							260 000,00
20000/89	Straßenbau 2024			300 000,00	300 000,00	300 000,00			900 000,00
	Finanzierungsleasing	0,00	0,00	0,00	0,00	0,00	0,00	0,00	0,00
	Veräußerung langfristiges Vermögen und sonstiges	0,00	0,00	0,00	0,00	0,00	0,00	0,00	0,00
	Finanzierungsergebnis 1612100	0,00	0,00	-40 000,00	-240 000,00	280 000,00	0,00	0,00	0,00
	<i>inklusive Vorjahre (gerundet)</i>		0,00	-40 000,00	-280 000,00	0,00	0,00	0,00	

Vorhaben	Vorhabensbezeichnung	RA Vorjahre	VA 2023	VA 2024	Plan 2025	Plan 2026	Plan 2027	Plan 2028	Plan Gesamt (gerundet)
Konto	Bezeichnung								
1612400	Stellplätze Caravan (2023 bis 2099)								
	Auszahlungen - Investitionen - Mittelverwendung	0,00	43 000,00	0,00	0,00	0,00	0,00	0,00	43 000,00
	Anschaffungs- oder Herstellungskosten	0,00	43 000,00	0,00	0,00	0,00	0,00	0,00	43 000,00
5/612400-002000	Straßenbauten		43 000,00						43 000,00
	Einzahlungen - Finanzierung - Mittelaufbringung	0,00	43 000,00	0,00	0,00	0,00	0,00	0,00	43 000,00
	Mittel aus Geldfluss aus der operativen Gebarung	0,00	15 000,00	0,00	0,00	0,00	0,00	0,00	15 000,00
6/612400+829910	Sonstige Erträge		15 000,00						15 000,00
	Bedarfszuweisungen/KTZ	0,00	28 000,00	0,00	0,00	0,00	0,00	0,00	28 000,00
6/612400+301000	Kapitaltransfers von Ländern, Landesfonds und Landeskammern		28 000,00						28 000,00
	Haushaltsrücklagen/Zahlungsmittelreserven	0,00	0,00	0,00	0,00	0,00	0,00	0,00	0,00
	Sonstige Kapitaltransfers und Subventionen	0,00	0,00	0,00	0,00	0,00	0,00	0,00	0,00
	Darlehen/Innere Darlehen	0,00	0,00	0,00	0,00	0,00	0,00	0,00	0,00
	Finanzierungsleasing	0,00	0,00	0,00	0,00	0,00	0,00	0,00	0,00
	Veräußerung langfristiges Vermögen und sonstiges	0,00	0,00	0,00	0,00	0,00	0,00	0,00	0,00
Finanzierungsergebnis 1612400		0,00	0,00	0,00	0,00	0,00	0,00	0,00	0,00
	<i>inklusive Vorjahre (gerundet)</i>		0,00	0,00	0,00	0,00	0,00	0,00	

Vorhaben	Vorhabensbezeichnung	RA Vorjahre	VA 2023	VA 2024	Plan 2025	Plan 2026	Plan 2027	Plan 2028	Plan Gesamt (gerundet)
Konto	Bezeichnung								
1815100	Outdoorparcours Fit & Fun Jungsein in Heidenreichstein (2023 bis 2099)								
	Auszahlungen - Investitionen - Mittelverwendung	0,00	75 000,00	0,00	0,00	0,00	0,00	0,00	75 000,00
	Anschaffungs- oder Herstellungskosten	0,00	75 000,00	0,00	0,00	0,00	0,00	0,00	75 000,00
5/815100-006000	Sonstige Grundstückseinrichtungen		75 000,00						75 000,00
	Einzahlungen - Finanzierung - Mittelaufbringung	0,00	75 000,00	0,00	0,00	0,00	0,00	0,00	75 000,00
	Mittel aus Geldfluss aus der operativen Gebarung	0,00	31 200,00	0,00	0,00	0,00	0,00	0,00	31 200,00
6/815100+829910	Sonstige Erträge		31 200,00						31 200,00
	Bedarfszuweisungen/KTZ	0,00	43 800,00	0,00	0,00	0,00	0,00	0,00	43 800,00
6/815100+301000	Kapitaltransfers von Ländern, Landesfonds und Landeskammern		43 800,00						43 800,00
	Haushaltsrücklagen/Zahlungsmittelreserven	0,00	0,00	0,00	0,00	0,00	0,00	0,00	0,00
	Sonstige Kapitaltransfers und Subventionen	0,00	0,00	0,00	0,00	0,00	0,00	0,00	0,00
	Darlehen/Innere Darlehen	0,00	0,00	0,00	0,00	0,00	0,00	0,00	0,00
	Finanzierungsleasing	0,00	0,00	0,00	0,00	0,00	0,00	0,00	0,00
	Veräußerung langfristiges Vermögen und sonstiges	0,00	0,00	0,00	0,00	0,00	0,00	0,00	0,00
Finanzierungsergebnis 1815100		0,00	0,00	0,00	0,00	0,00	0,00	0,00	0,00
	<i>inklusive Vorjahre (gerundet)</i>		0,00	0,00	0,00	0,00	0,00	0,00	

Vorhaben	Vorhabensbezeichnung	RA Vorjahre	VA 2023	VA 2024	Plan 2025	Plan 2026	Plan 2027	Plan 2028	Plan Gesamt (gerundet)
Konto	Bezeichnung								
1815200	Grünanlagen/Kinderspielplätze (2023 bis 2099)								
	Auszahlungen - Investitionen - Mittelverwendung	0,00	107 000,00	120 000,00	0,00	0,00	0,00	0,00	227 000,00
	Anschaffungs- oder Herstellungskosten	0,00	107 000,00	120 000,00	0,00	0,00	0,00	0,00	227 000,00
5/815200-006000	Sonstige Grundstückseinrichtungen		107 000,00	120 000,00					227 000,00
	Einzahlungen - Finanzierung - Mittelaufbringung	0,00	107 000,00	120 000,00	0,00	0,00	0,00	0,00	227 000,00
	Mittel aus Geldfluss aus der operativen Gebarung	0,00	0,00	0,00	0,00	0,00	0,00	0,00	0,00
	Bedarfszuweisungen/KTZ	0,00	50 000,00	60 000,00	0,00	0,00	0,00	0,00	110 000,00
6/815200+301000	Kapitaltransfers von Ländern, Landesfonds und Landeskammern		50 000,00	60 000,00					110 000,00
	Haushaltsrücklagen/Zahlungsmittelreserven	0,00	0,00	0,00	0,00	0,00	0,00	0,00	0,00
	Sonstige Kapitaltransfers und Subventionen	0,00	0,00	0,00	0,00	0,00	0,00	0,00	0,00
	Darlehen/Innere Darlehen	0,00	57 000,00	60 000,00	0,00	0,00	0,00	0,00	117 000,00
20000/76	Kinderspielplätze und Grünanlagen		57 000,00	60 000,00					117 000,00
	Finanzierungsleasing	0,00	0,00	0,00	0,00	0,00	0,00	0,00	0,00
	Veräußerung langfristiges Vermögen und sonstiges	0,00	0,00	0,00	0,00	0,00	0,00	0,00	0,00
Finanzierungsergebnis 1815200		0,00	0,00	0,00	0,00	0,00	0,00	0,00	0,00
	<i>inklusive Vorjahre (gerundet)</i>		0,00	0,00	0,00	0,00	0,00	0,00	

Vorhaben	Vorhabensbezeichnung	RA Vorjahre	VA 2023	VA 2024	Plan 2025	Plan 2026	Plan 2027	Plan 2028	Plan Gesamt (gerundet)
Konto	Bezeichnung								
1816000	Straßenbeleuchtung Sanierung u. Austausch (2015 bis 2099)								
Geplante Gesamtkosten:	413 000,00								
Auszahlungen - Investitionen - Mittelverwendung		0,00	502 000,00	200 000,00	0,00	0,00	0,00	0,00	702 000,00
Anschaffungs- oder Herstellungskosten		0,00	502 000,00	200 000,00	0,00	0,00	0,00	0,00	702 000,00
5/816000-006000	Sonstige Grundstückseinrichtungen		502 000,00	200 000,00					702 000,00
Einzahlungen - Finanzierung - Mittelaufbringung		0,00	502 000,00	200 000,00	0,00	0,00	0,00	0,00	702 000,00
Mittel aus Geldfluss aus der operativen Gebarung		0,00	0,00	0,00	0,00	0,00	0,00	0,00	0,00
Bedarfszuweisungen/KTZ		0,00	118 000,00	0,00	0,00	0,00	0,00	0,00	118 000,00
6/816000+871000	Kapitaltransfers aus Gemeinde-Bedarfszuweisungsmittel		85 000,00						85 000,00
6/816000+871100	Kapitaltransfers aus Gemeinde-Bedarfszuweisungsmittel Energie		33 000,00						33 000,00
Haushaltsrücklagen/Zahlungsmittelreserven		0,00	0,00	0,00	0,00	0,00	0,00	0,00	0,00
Sonstige Kapitaltransfers und Subventionen		0,00	210 000,00	0,00	0,00	0,00	0,00	0,00	210 000,00
6/816000+300000	Kapitaltransfers von Bund, Bundesfonds und Bundeskammern		210 000,00						210 000,00
Darlehen/Innere Darlehen		0,00	174 000,00	200 000,00	0,00	0,00	0,00	0,00	374 000,00
43101/80	Sanierung Straßenbeleuchtung		174 000,00						174 000,00
20000/88	Straßenbeleuchtung			200 000,00					200 000,00
Finanzierungsleasing		0,00	0,00	0,00	0,00	0,00	0,00	0,00	0,00
Veräußerung langfristiges Vermögen und sonstiges		0,00	0,00	0,00	0,00	0,00	0,00	0,00	0,00
Finanzierungsergebnis 1816000		0,00	0,00	0,00	0,00	0,00	0,00	0,00	0,00
	<i>inklusive Vorjahre (gerundet)</i>		0,00	0,00	0,00	0,00	0,00	0,00	

Vorhaben	Vorhabensbezeichnung	RA Vorjahre	VA 2023	VA 2024	Plan 2025	Plan 2026	Plan 2027	Plan 2028	Plan Gesamt (gerundet)
Konto	Bezeichnung								
1817000	Urnenhain - Erweiterung (2022 bis 2099)								
	Geplante Gesamtkosten:		85 000,00						
	Erläuterungen zum Vorhaben:								
	Waldfriedhof								
	Auszahlungen - Investitionen - Mittelverwendung	4 615,81	-5 200,00	0,00	0,00	0,00	0,00	0,00	-600,00
	Anschaffungs- oder Herstellungskosten	4 615,81	74 800,00	0,00	0,00	0,00	0,00	0,00	79 400,00
	5/817000-006000 Sonstige Grundstückseinrichtungen	4 615,81	74 800,00						79 400,00
	Korrektur Auszahlungen VA 2023	0,00	-80 000,00	0,00	0,00	0,00	0,00	0,00	-80 000,00
	Einzahlungen - Finanzierung - Mittelaufbringung	0,00	-5 600,00	5 000,00	0,00	0,00	0,00	0,00	-600,00
	Mittel aus Geldfluss aus der operativen Gebarung	0,00	0,00	0,00	0,00	0,00	0,00	0,00	0,00
	Bedarfszuweisungen/KTZ	0,00	0,00	0,00	0,00	0,00	0,00	0,00	0,00
	Haushaltsrücklagen/Zahlungsmittelreserven	0,00	0,00	0,00	0,00	0,00	0,00	0,00	0,00
	Sonstige Kapitaltransfers und Subventionen	0,00	79 400,00	5 000,00	0,00	0,00	0,00	0,00	84 400,00
	6/817000+307000 Kapitaltransfers von privaten Haushalten und privaten Organisationen ohne Erwerbszweck und andere		79 400,00	5 000,00					84 400,00
	Darlehen/Innere Darlehen	0,00	0,00	0,00	0,00	0,00	0,00	0,00	0,00
	Finanzierungsleasing	0,00	0,00	0,00	0,00	0,00	0,00	0,00	0,00
	Veräußerung langfristiges Vermögen und sonstiges	0,00	0,00	0,00	0,00	0,00	0,00	0,00	0,00
	Korrektur Einzahlungen VA 2023	0,00	-85 000,00	0,00	0,00	0,00	0,00	0,00	-85 000,00
Finanzierungsergebnis 1817000		-4 615,81	-400,00	5 000,00	0,00	0,00	0,00	0,00	0,00
	<i>inklusive Vorjahre (gerundet)</i>		-5 000,00	0,00	0,00	0,00	0,00	0,00	

Vorhaben	Vorhabensbezeichnung	RA Vorjahre	VA 2023	VA 2024	Plan 2025	Plan 2026	Plan 2027	Plan 2028	Plan Gesamt (gerundet)
Konto	Bezeichnung								
1820200	Wirtschaftshof - Heizung (2024 bis 2030)								
	Auszahlungen - Investitionen - Mittelverwendung	0,00	0,00	118 000,00	0,00	0,00	0,00	0,00	118 000,00
	Anschaffungs- oder Herstellungskosten	0,00	0,00	118 000,00	0,00	0,00	0,00	0,00	118 000,00
5/820200-010000	Gebäude und Bauten			118 000,00					118 000,00
	Einzahlungen - Finanzierung - Mittelaufbringung	0,00	0,00	118 000,00	0,00	0,00	0,00	0,00	118 000,00
	Mittel aus Geldfluss aus der operativen Gebarung	0,00	0,00	0,00	0,00	0,00	0,00	0,00	0,00
	Bedarfszuweisungen/KTZ	0,00	0,00	8 000,00	0,00	0,00	0,00	0,00	8 000,00
6/820200+301000	Kapitaltransfers von Ländern, Landesfonds und Landeskammern			8 000,00					8 000,00
	Haushaltsrücklagen/Zahlungsmittelreserven	0,00	0,00	0,00	0,00	0,00	0,00	0,00	0,00
	Sonstige Kapitaltransfers und Subventionen	0,00	0,00	58 000,00	0,00	0,00	0,00	0,00	58 000,00
6/820200+300000	Kapitaltransfers von Bund, Bundesfonds und Bundeskammern			58 000,00					58 000,00
	Darlehen/Innere Darlehen	0,00	0,00	52 000,00	0,00	0,00	0,00	0,00	52 000,00
20000/50	Sanierung Wirtschaftshof			52 000,00					52 000,00
	Finanzierungsleasing	0,00	0,00	0,00	0,00	0,00	0,00	0,00	0,00
	Veräußerung langfristiges Vermögen und sonstiges	0,00	0,00	0,00	0,00	0,00	0,00	0,00	0,00
Finanzierungsergebnis 1820200		0,00	0,00	0,00	0,00	0,00	0,00	0,00	0,00
	<i>inklusive Vorjahre (gerundet)</i>		0,00	0,00	0,00	0,00	0,00	0,00	

Vorhaben	Vorhabensbezeichnung	RA Vorjahre	VA 2023	VA 2024	Plan 2025	Plan 2026	Plan 2027	Plan 2028	Plan Gesamt (gerundet)
Konto	Bezeichnung								
1850010	WVA Wielandsberg (2014 bis 2099)								
	Auszahlungen - Investitionen - Mittelverwendung	123 126,08	12 600,00	0,00	0,00	0,00	0,00	0,00	135 700,00
	Anschaffungs- oder Herstellungskosten	123 126,08	12 600,00	0,00	0,00	0,00	0,00	0,00	135 700,00
	5/850010-004000 Herstellungskosten	49 979,96							50 000,00
	5/850010-729910 Sonstige Aufwendungen		12 600,00						12 600,00
	5/850010-729960 Sonstige Aufwendungen	73 146,12							73 100,00
	Einzahlungen - Finanzierung - Mittelaufbringung	123 126,08	12 600,00	0,00	0,00	0,00	0,00	0,00	135 700,00
	Mittel aus Geldfluss aus der operativen Gebarung	32 636,68	0,00	0,00	0,00	0,00	0,00	0,00	32 600,00
	6/850010+829910 Sonstige Erträge	32 636,68							32 600,00
	Bedarfszuweisungen/KTZ	17 292,00	12 600,00	0,00	0,00	0,00	0,00	0,00	29 900,00
	6/850010+301000 Kapitaltransfers von Ländern, Landesfonds und Landeskammern	17 292,00	12 600,00						29 900,00
	Haushaltsrücklagen/Zahlungsmittelreserven	0,00	0,00	0,00	0,00	0,00	0,00	0,00	0,00
	Sonstige Kapitaltransfers und Subventionen	0,00	0,00	0,00	0,00	0,00	0,00	0,00	0,00
	Darlehen/Innere Darlehen	73 197,40	0,00	0,00	0,00	0,00	0,00	0,00	73 200,00
	20002/47 WVA Haslau/Guttenbrunn	73 197,40							73 200,00
	Finanzierungsleasing	0,00	0,00	0,00	0,00	0,00	0,00	0,00	0,00
	Veräußerung langfristiges Vermögen und sonstiges	0,00	0,00	0,00	0,00	0,00	0,00	0,00	0,00
Finanzierungsergebnis 1850010		0,00	0,00	0,00	0,00	0,00	0,00	0,00	0,00
	<i>inklusive Vorjahre (gerundet)</i>		0,00	0,00	0,00	0,00	0,00	0,00	

Vorhaben	Vorhabensbezeichnung	RA Vorjahre	VA 2023	VA 2024	Plan 2025	Plan 2026	Plan 2027	Plan 2028	Plan Gesamt (gerundet)
Konto	Bezeichnung								
1850060	Altmanns WVA Sanierung (2017 bis 2099)								
	Auszahlungen - Investitionen - Mittelverwendung	403 236,31	57 700,00	0,00	0,00	0,00	0,00	0,00	460 900,00
	Anschaffungs- oder Herstellungskosten	403 236,31	57 700,00	0,00	0,00	0,00	0,00	0,00	460 900,00
	5/850060-004000 Herstellungskosten	64 960,78							65 000,00
	5/850060-729910 Sonstige Aufwendungen		57 700,00						57 700,00
	5/850060-729960 Sonstige Aufwendungen	338 275,53							338 300,00
	Einzahlungen - Finanzierung - Mittelaufbringung	403 236,31	57 700,00	0,00	0,00	0,00	0,00	0,00	460 900,00
	Mittel aus Geldfluss aus der operativen Gebarung	63 129,31	0,00	0,00	0,00	0,00	0,00	0,00	63 100,00
	6/850060+829910 Sonstige Erträge	63 129,31							63 100,00
	Bedarfszuweisungen/KTZ	340 107,00	57 700,00	0,00	0,00	0,00	0,00	0,00	397 800,00
	6/850060+301000 Kapitaltransfers von Ländern, Landesfonds und Landeskammern	340 107,00	57 700,00						397 800,00
	Haushaltsrücklagen/Zahlungsmittelreserven	0,00	0,00	0,00	0,00	0,00	0,00	0,00	0,00
	Sonstige Kapitaltransfers und Subventionen	0,00	0,00	0,00	0,00	0,00	0,00	0,00	0,00
	Darlehen/Innere Darlehen	0,00	0,00	0,00	0,00	0,00	0,00	0,00	0,00
	Finanzierungsleasing	0,00	0,00	0,00	0,00	0,00	0,00	0,00	0,00
	Veräußerung langfristiges Vermögen und sonstiges	0,00	0,00	0,00	0,00	0,00	0,00	0,00	0,00
Finanzierungsergebnis 1850060		0,00	0,00	0,00	0,00	0,00	0,00	0,00	0,00
	<i>inklusive Vorjahre (gerundet)</i>		0,00	0,00	0,00	0,00	0,00	0,00	

Vorhaben	Vorhabensbezeichnung	RA Vorjahre	VA 2023	VA 2024	Plan 2025	Plan 2026	Plan 2027	Plan 2028	Plan Gesamt (gerundet)
Konto	Bezeichnung								
1850080	WVA BA 16 Haslau/Guttenbrunn (2018 bis 2099)								
	Auszahlungen - Investitionen - Mittelverwendung	505 741,13	2 300,00	0,00	0,00	0,00	0,00	0,00	508 000,00
	Anschaffungs- oder Herstellungskosten	505 741,13	2 300,00	0,00	0,00	0,00	0,00	0,00	508 000,00
	5/850080-004000 Herstellungskosten	331 110,35							331 100,00
	5/850080-729910 Sonstige Aufwendungen	157 149,53	2 300,00						159 400,00
	5/850080-729960 Sonstige Aufwendungen	17 481,25							17 500,00
	Einzahlungen - Finanzierung - Mittelaufbringung	505 741,13	2 300,00	0,00	0,00	0,00	0,00	0,00	508 000,00
	Mittel aus Geldfluss aus der operativen Gebarung	0,00	0,00	0,00	0,00	0,00	0,00	0,00	0,00
	Bedarfszuweisungen/KTZ	102 235,00	0,00	0,00	0,00	0,00	0,00	0,00	102 200,00
	6/850080+301000 Kapitaltransfers von Ländern, Landesfonds und Landeskammern	102 235,00							102 200,00
	Haushaltsrücklagen/Zahlungsmittelreserven	0,00	0,00	0,00	0,00	0,00	0,00	0,00	0,00
	Sonstige Kapitaltransfers und Subventionen	198 703,53	2 300,00	0,00	0,00	0,00	0,00	0,00	201 000,00
	6/850080+305000 Kapitaltransfers von Unternehmen (ohne Finanzunternehmen)	85 000,00							85 000,00
	6/850080+307000 Kapitaltransfers von privaten Haushalten und privaten Organisationen ohne Erwerbszweck und andere	113 703,53	2 300,00						116 000,00
	Darlehen/Innere Darlehen	204 802,60	0,00	0,00	0,00	0,00	0,00	0,00	204 800,00
	20002/47 WVA Haslau/Guttenbrunn	204 802,60							204 800,00
	Finanzierungsleasing	0,00	0,00	0,00	0,00	0,00	0,00	0,00	0,00
	Veräußerung langfristiges Vermögen und sonstiges	0,00	0,00	0,00	0,00	0,00	0,00	0,00	0,00
	Finanzierungsergebnis 1850080	0,00	0,00	0,00	0,00	0,00	0,00	0,00	0,00
	<i>inklusive Vorjahre (gerundet)</i>		0,00	0,00	0,00	0,00	0,00	0,00	

Vorhaben	Vorhabensbezeichnung	RA Vorjahre	VA 2023	VA 2024	Plan 2025	Plan 2026	Plan 2027	Plan 2028	Plan Gesamt (gerundet)
Konto	Bezeichnung								
1850100	WVA Sanierungen 2021 (2021 bis 2099)								
	Auszahlungen - Investitionen - Mittelverwendung	273 248,14	23 300,00	160 000,00	0,00	0,00	0,00	0,00	456 500,00
	Anschaffungs- oder Herstellungskosten	273 248,14	23 300,00	160 000,00	0,00	0,00	0,00	0,00	456 500,00
5/850130-004000	Wasser- und Abwasserbauten und -anlagen	273 248,14	23 300,00						296 500,00
5/850130-799000	Zuweisungen an Verrechnungsrücklagen zwischen operativer Gebarung und Projekten			160 000,00					160 000,00
	Einzahlungen - Finanzierung - Mittelaufbringung	236 100,00	60 400,00	160 000,00	0,00	0,00	0,00	0,00	456 500,00
	Mittel aus Geldfluss aus der operativen Gebarung	0,00	23 300,00	0,00	0,00	0,00	0,00	0,00	23 300,00
6/850130+829910	Sonstige Erträge		23 300,00						23 300,00
	Bedarfszuweisungen/KTZ	0,00	37 100,00	160 000,00	0,00	0,00	0,00	0,00	197 100,00
6/850130+301000	Kapitaltransfers von Ländern, Landesfonds und Landeskammern		37 100,00	160 000,00					197 100,00
	Haushaltsrücklagen/Zahlungsmittelreserven	0,00	0,00	0,00	0,00	0,00	0,00	0,00	0,00
	Sonstige Kapitaltransfers und Subventionen	0,00	0,00	0,00	0,00	0,00	0,00	0,00	0,00
	Darlehen/Innere Darlehen	236 100,00	0,00	0,00	0,00	0,00	0,00	0,00	236 100,00
20012/59	WVA Sanierungen 2021	236 100,00							236 100,00
	Finanzierungsleasing	0,00	0,00	0,00	0,00	0,00	0,00	0,00	0,00
	Veräußerung langfristiges Vermögen und sonstiges	0,00	0,00	0,00	0,00	0,00	0,00	0,00	0,00
Finanzierungsergebnis 1850100		-37 148,14	37 100,00	0,00	0,00	0,00	0,00	0,00	0,00
	<i>inklusive Vorjahre (gerundet)</i>		0,00	0,00	0,00	0,00	0,00	0,00	

Vorhaben	Vorhabensbezeichnung	RA Vorjahre	VA 2023	VA 2024	Plan 2025	Plan 2026	Plan 2027	Plan 2028	Plan Gesamt (gerundet)
Konto	Bezeichnung								
1850140	WVA BA 18 Sanierungen 2022 (2022 bis 2099)								
	Geplante Gesamtkosten:		560 000,00						
	Auszahlungen - Investitionen - Mittelverwendung	125 768,02	242 200,00	101 000,00	0,00	0,00	0,00	0,00	469 000,00
	Anschaffungs- oder Herstellungskosten	125 768,02	379 200,00	101 000,00	0,00	0,00	0,00	0,00	606 000,00
	5/850140-004000 Wasser- und Abwasserbauten und -anlagen	125 768,02	379 200,00	101 000,00					606 000,00
	Korrektur Auszahlungen VA 2023	0,00	-137 000,00	0,00	0,00	0,00	0,00	0,00	-137 000,00
	Einzahlungen - Finanzierung - Mittelaufbringung	0,00	57 000,00	412 000,00	0,00	0,00	0,00	0,00	469 000,00
	Mittel aus Geldfluss aus der operativen Gebarung	0,00	0,00	160 000,00	0,00	0,00	0,00	0,00	160 000,00
	6/850140+899000 Entnahmen aus Verrechnungsrücklagen zwischen operativer Gebarung und Projekten			160 000,00					160 000,00
	Bedarfszuweisungen/KTZ	0,00	204 000,00	252 000,00	0,00	0,00	0,00	0,00	456 000,00
	6/850140+301000 Kapitaltransfers von Ländern, Landesfonds und Landesammern		204 000,00	252 000,00					456 000,00
	Haushaltsrücklagen/Zahlungsmittelreserven	0,00	0,00	0,00	0,00	0,00	0,00	0,00	0,00
	Sonstige Kapitaltransfers und Subventionen	0,00	0,00	0,00	0,00	0,00	0,00	0,00	0,00
	Darlehen/Innere Darlehen	0,00	301 000,00	0,00	0,00	0,00	0,00	0,00	301 000,00
	43101/69 WVA BA 18 Sanierungen 2022		301 000,00						301 000,00
	Finanzierungsleasing	0,00	0,00	0,00	0,00	0,00	0,00	0,00	0,00
	Veräußerung langfristiges Vermögen und sonstiges	0,00	0,00	0,00	0,00	0,00	0,00	0,00	0,00
	Korrektur Einzahlungen VA 2023	0,00	-448 000,00	0,00	0,00	0,00	0,00	0,00	-448 000,00
Finanzierungsergebnis 1850140		-125 768,02	-185 200,00	311 000,00	0,00	0,00	0,00	0,00	0,00
	<i>inklusive Vorjahre (gerundet)</i>		-311 000,00	0,00	0,00	0,00	0,00	0,00	

Vorhaben	Vorhabensbezeichnung	RA Vorjahre	VA 2023	VA 2024	Plan 2025	Plan 2026	Plan 2027	Plan 2028	Plan Gesamt (gerundet)
Konto	Bezeichnung								
1851110	ABA Seyfrieds-Wielandsberg (2013 bis 2099)								
	Auszahlungen - Investitionen - Mittelverwendung	754 320,43	49 500,00	0,00	0,00	0,00	0,00	0,00	803 800,00
	Anschaffungs- oder Herstellungskosten	754 320,43	49 500,00	0,00	0,00	0,00	0,00	0,00	803 800,00
	5/851110-004000 Herstellungskosten	271 547,06							271 500,00
	5/851110-729910 Sonstige Aufwendungen	482 773,37	49 500,00						532 300,00
	Einzahlungen - Finanzierung - Mittelaufbringung	754 320,43	49 500,00	0,00	0,00	0,00	0,00	0,00	803 800,00
	Mittel aus Geldfluss aus der operativen Gebarung	672 794,47	0,00	0,00	0,00	0,00	0,00	0,00	672 800,00
	6/851110+829960 Sonstige Erträge	641 282,85							641 300,00
	6/851110+850000 Anschlussabgabe	31 511,62							31 500,00
	Bedarfszuweisungen/KTZ	78 193,00	49 500,00	0,00	0,00	0,00	0,00	0,00	127 700,00
	6/851110+301000 Kapitaltransfers von Ländern, Landesfonds und Landeskammern	78 193,00	49 500,00						127 700,00
	Haushaltsrücklagen/Zahlungsmittelreserven	0,00	0,00	0,00	0,00	0,00	0,00	0,00	0,00
	Sonstige Kapitaltransfers und Subventionen	3 332,96	0,00	0,00	0,00	0,00	0,00	0,00	3 300,00
	6/851110+307000 Kapitaltransfers von privaten Haushalten und privaten Organisationen ohne Erwerbszweck und andere	3 332,96							3 300,00
	Darlehen/Innere Darlehen	0,00	0,00	0,00	0,00	0,00	0,00	0,00	0,00
	Finanzierungsleasing	0,00	0,00	0,00	0,00	0,00	0,00	0,00	0,00
	Veräußerung langfristiges Vermögen und sonstiges	0,00	0,00	0,00	0,00	0,00	0,00	0,00	0,00
Finanzierungsergebnis 1851110		0,00	0,00	0,00	0,00	0,00	0,00	0,00	0,00
	<i>inklusive Vorjahre (gerundet)</i>		0,00	0,00	0,00	0,00	0,00	0,00	

Vorhaben	Vorhabensbezeichnung	RA Vorjahre	VA 2023	VA 2024	Plan 2025	Plan 2026	Plan 2027	Plan 2028	Plan Gesamt (gerundet)
Konto	Bezeichnung								
1851400	ABA Thaures (2013 bis 2099)								
	Auszahlungen - Investitionen - Mittelverwendung	11 581,57	0,00	0,00	0,00	0,00	0,00	0,00	11 600,00
	Anschaffungs- oder Herstellungskosten	11 581,57	0,00	0,00	0,00	0,00	0,00	0,00	11 600,00
	5/851410-729910 Sonstige Aufwendungen	2 739,44							2 700,00
	5/851410-729960 Sonstige Aufwendungen	8 842,13							8 800,00
	Einzahlungen - Finanzierung - Mittelaufbringung	11 581,57	0,00	0,00	0,00	0,00	0,00	0,00	11 600,00
	Mittel aus Geldfluss aus der operativen Gebarung	8 873,87	0,00	0,00	0,00	0,00	0,00	0,00	8 900,00
	6/851410+829910 Sonstige Erträge	6 462,70							6 500,00
	6/851410+850000 Anschlussabgaben	2 411,17							2 400,00
	Bedarfszuweisungen/KTZ	0,00	0,00	0,00	0,00	0,00	0,00	0,00	0,00
	Haushaltsrücklagen/Zahlungsmittelreserven	0,00	0,00	0,00	0,00	0,00	0,00	0,00	0,00
	Sonstige Kapitaltransfers und Subventionen	2 707,70	0,00	0,00	0,00	0,00	0,00	0,00	2 700,00
	6/851410+307000 Kapitaltransfers von privaten Haushalten und privaten Organisationen ohne Erwerbszweck und andere	2 707,70							2 700,00
	Darlehen/Innere Darlehen	0,00	0,00	0,00	0,00	0,00	0,00	0,00	0,00
	Finanzierungsleasing	0,00	0,00	0,00	0,00	0,00	0,00	0,00	0,00
	Veräußerung langfristiges Vermögen und sonstiges	0,00	0,00	0,00	0,00	0,00	0,00	0,00	0,00
Finanzierungsergebnis 1851400		0,00	0,00	0,00	0,00	0,00	0,00	0,00	0,00
	<i>inklusive Vorjahre (gerundet)</i>		0,00	0,00	0,00	0,00	0,00	0,00	

Vorhaben	Vorhabensbezeichnung	RA Vorjahre	VA 2023	VA 2024	Plan 2025	Plan 2026	Plan 2027	Plan 2028	Plan Gesamt (gerundet)
Konto	Bezeichnung								
1851660	ABA BA 31 Waidhofer Straße Hamerlinggasse (2017 bis 2030)								
	Auszahlungen - Investitionen - Mittelverwendung	369 984,25	32 000,00	0,00	0,00	0,00	0,00	0,00	402 000,00
	Anschaffungs- oder Herstellungskosten	369 984,25	32 000,00	0,00	0,00	0,00	0,00	0,00	402 000,00
	5/851660-729910 Sonstige Aufwendungen		32 000,00						32 000,00
	5/851660-729960 Sonstige Aufwendungen	369 984,25							370 000,00
	Einzahlungen - Finanzierung - Mittelaufbringung	369 984,25	32 000,00	0,00	0,00	0,00	0,00	0,00	402 000,00
	Mittel aus Geldfluss aus der operativen Gebarung	84 984,25	0,00	0,00	0,00	0,00	0,00	0,00	85 000,00
	6/851660+829910 Sonstige Erträge	84 984,25							85 000,00
	Bedarfszuweisungen/KTZ	285 000,00	32 000,00	0,00	0,00	0,00	0,00	0,00	317 000,00
	6/851660+301000 Kapitaltransfers von Ländern, Landesfonds und Landeskammern	285 000,00	32 000,00						317 000,00
	Haushaltsrücklagen/Zahlungsmittelreserven	0,00	0,00	0,00	0,00	0,00	0,00	0,00	0,00
	Sonstige Kapitaltransfers und Subventionen	0,00	0,00	0,00	0,00	0,00	0,00	0,00	0,00
	Darlehen/Innere Darlehen	0,00	0,00	0,00	0,00	0,00	0,00	0,00	0,00
	Finanzierungsleasing	0,00	0,00	0,00	0,00	0,00	0,00	0,00	0,00
	Veräußerung langfristiges Vermögen und sonstiges	0,00	0,00	0,00	0,00	0,00	0,00	0,00	0,00
Finanzierungsergebnis 1851660		0,00	0,00	0,00	0,00	0,00	0,00	0,00	0,00
	<i>inklusive Vorjahre (gerundet)</i>		0,00	0,00	0,00	0,00	0,00	0,00	

Vorhaben	Vorhabensbezeichnung	RA Vorjahre	VA 2023	VA 2024	Plan 2025	Plan 2026	Plan 2027	Plan 2028	Plan Gesamt (gerundet)
Konto	Bezeichnung								
1851810	ABA Waldgasse BA 32 (2017 bis 2030)								
	Auszahlungen - Investitionen - Mittelverwendung	203 275,30	12 300,00	0,00	0,00	0,00	0,00	0,00	215 600,00
	Anschaffungs- oder Herstellungskosten	203 275,30	12 300,00	0,00	0,00	0,00	0,00	0,00	215 600,00
	5/851810-004000 Herstellungskosten	180 928,55	8 000,00						188 900,00
	5/851810-729910 Sonstige Aufwendungen	2 640,75	4 300,00						6 900,00
	5/851810-729960 Sonstige Aufwendungen	19 706,00							19 700,00
	Einzahlungen - Finanzierung - Mittelaufbringung	203 275,30	12 300,00	0,00	0,00	0,00	0,00	0,00	215 600,00
	Mittel aus Geldfluss aus der operativen Gebarung	2 511,30	0,00	0,00	0,00	0,00	0,00	0,00	2 500,00
	6/851810+829910 Sonstige Erträge	2 511,30							2 500,00
	Bedarfszuweisungen/KTZ	200 764,00	12 300,00	0,00	0,00	0,00	0,00	0,00	213 100,00
	6/851810+301000 Kapitaltransfers von Ländern, Landesfonds und Landeskammern	200 764,00	12 300,00						213 100,00
	Haushaltsrücklagen/Zahlungsmittelreserven	0,00	0,00	0,00	0,00	0,00	0,00	0,00	0,00
	Sonstige Kapitaltransfers und Subventionen	0,00	0,00	0,00	0,00	0,00	0,00	0,00	0,00
	Darlehen/Innere Darlehen	0,00	0,00	0,00	0,00	0,00	0,00	0,00	0,00
	Finanzierungsleasing	0,00	0,00	0,00	0,00	0,00	0,00	0,00	0,00
	Veräußerung langfristiges Vermögen und sonstiges	0,00	0,00	0,00	0,00	0,00	0,00	0,00	0,00
Finanzierungsergebnis 1851810		0,00	0,00	0,00	0,00	0,00	0,00	0,00	0,00
	<i>inklusive Vorjahre (gerundet)</i>		0,00	0,00	0,00	0,00	0,00	0,00	

Vorhaben	Vorhabensbezeichnung	RA Vorjahre	VA 2023	VA 2024	Plan 2025	Plan 2026	Plan 2027	Plan 2028	Plan Gesamt (gerundet)
Konto	Bezeichnung								
1851930	ABA BA 33 Schulgasse (2019 bis 2030)								
	Auszahlungen - Investitionen - Mittelverwendung	92 996,88	0,00	0,00	0,00	0,00	0,00	0,00	93 000,00
	Anschaffungs- oder Herstellungskosten	92 996,88	0,00	0,00	0,00	0,00	0,00	0,00	93 000,00
	5/851930-004000 Herstellungskosten	4 056,73							4 100,00
	5/851930-729910 Sonstige Aufwendungen	25 555,17							25 600,00
	5/851930-729960 Sonstige Aufwendungen	63 384,98							63 400,00
	Einzahlungen - Finanzierung - Mittelaufbringung	92 996,88	0,00	0,00	0,00	0,00	0,00	0,00	93 000,00
	Mittel aus Geldfluss aus der operativen Gebarung	45 698,76	0,00	0,00	0,00	0,00	0,00	0,00	45 700,00
	6/851930+829910 Sonstige Erträge	45 698,76							45 700,00
	Bedarfszuweisungen/KTZ	24 288,00	0,00	0,00	0,00	0,00	0,00	0,00	24 300,00
	6/851930+301000 Kapitaltransfers von Ländern, Landesfonds und Landeskammern	24 288,00							24 300,00
	Haushaltsrücklagen/Zahlungsmittelreserven	0,00	0,00	0,00	0,00	0,00	0,00	0,00	0,00
	Sonstige Kapitaltransfers und Subventionen	23 010,12	0,00	0,00	0,00	0,00	0,00	0,00	23 000,00
	6/851930+300000 Kapitaltransfers von Bund, Bundesfonds und Bundeskammern	23 010,12							23 000,00
	Darlehen/Innere Darlehen	0,00	0,00	0,00	0,00	0,00	0,00	0,00	0,00
	Finanzierungsleasing	0,00	0,00	0,00	0,00	0,00	0,00	0,00	0,00
	Veräußerung langfristiges Vermögen und sonstiges	0,00	0,00	0,00	0,00	0,00	0,00	0,00	0,00
Finanzierungsergebnis 1851930		0,00	0,00	0,00	0,00	0,00	0,00	0,00	0,00
	<i>inklusive Vorjahre (gerundet)</i>		0,00	0,00	0,00	0,00	0,00	0,00	

Vorhaben	Vorhabensbezeichnung	RA Vorjahre	VA 2023	VA 2024	Plan 2025	Plan 2026	Plan 2027	Plan 2028	Plan Gesamt (gerundet)
Konto	Bezeichnung								
1851940	ABA Sanierungen 2021 (2021 bis 2099)								
	Auszahlungen - Investitionen - Mittelverwendung	708 445,47	184 700,00	574 900,00	0,00	0,00	0,00	0,00	1 468 000,00
	Anschaffungs- oder Herstellungskosten	708 445,47	371 600,00	574 900,00	0,00	0,00	0,00	0,00	1 654 900,00
5/851960-004000	Wasser- und Abwasserbauten und -anlagen	708 445,47	371 600,00						1 080 000,00
5/851960-799000	Zuweisungen an Verrechnungsrücklagen zwischen operativer Gebarung und Projekten			574 900,00					574 900,00
	Korrektur Auszahlungen VA 2023	0,00	-186 900,00	0,00	0,00	0,00	0,00	0,00	-186 900,00
	Einzahlungen - Finanzierung - Mittelaufbringung	1 000 539,31	79 500,00	388 000,00	0,00	0,00	0,00	0,00	1 468 000,00
	Mittel aus Geldfluss aus der operativen Gebarung	220 790,18	0,00	0,00	0,00	0,00	0,00	0,00	220 800,00
6/851960+829910	Sonstige Erträge	220 790,18							220 800,00
	Bedarfszuweisungen/KTZ	0,00	79 500,00	388 000,00	0,00	0,00	0,00	0,00	467 500,00
6/851960+301000	Kapitaltransfers von Ländern, Landesfonds und Landeskammern		79 500,00	388 000,00					467 500,00
	Haushaltsrücklagen/Zahlungsmittelreserven	0,00	0,00	0,00	0,00	0,00	0,00	0,00	0,00
	Sonstige Kapitaltransfers und Subventionen	195 249,13	0,00	0,00	0,00	0,00	0,00	0,00	195 200,00
6/851960+300000	Kapitaltransfers von Bund, Bundesfonds und Bundeskammern (KIP)	195 249,13							195 200,00
	Darlehen/Innere Darlehen	584 500,00	0,00	0,00	0,00	0,00	0,00	0,00	584 500,00
20012/57	ABA Sanierungen 2021	584 500,00							584 500,00
	Finanzierungsleasing	0,00	0,00	0,00	0,00	0,00	0,00	0,00	0,00
	Veräußerung langfristiges Vermögen und sonstiges	0,00	0,00	0,00	0,00	0,00	0,00	0,00	0,00
Finanzierungsergebnis 1851940		292 093,84	-105 200,00	-186 900,00	0,00	0,00	0,00	0,00	0,00
	<i>inklusive Vorjahre (gerundet)</i>		186 900,00	0,00	0,00	0,00	0,00	0,00	

Vorhaben	Vorhabensbezeichnung	RA Vorjahre	VA 2023	VA 2024	Plan 2025	Plan 2026	Plan 2027	Plan 2028	Plan Gesamt (gerundet)
Konto	Bezeichnung								
1851970	ABA BA 38 Sanierungen 2022 (2021 bis 2099)								
Geplante Gesamtkosten: 2 160 000,00									
Erläuterungen zum Vorhaben:									
Sanierungen lt. Schadenskataster									
Auszahlungen - Investitionen - Mittelverwendung		228 276,78	1 650 000,00	991 300,00	0,00	0,00	0,00	0,00	2 869 600,00
Anschaffungs- oder Herstellungskosten		228 276,78	2 502 400,00	991 300,00	0,00	0,00	0,00	0,00	3 722 000,00
5/851970-004000	Wasser- und Abwasserbauten und -anlagen	228 276,78	2 502 400,00	991 300,00					3 722 000,00
Korrektur Auszahlungen VA 2023		0,00	-852 400,00	0,00	0,00	0,00	0,00	0,00	-852 400,00
Einzahlungen - Finanzierung - Mittelaufbringung		220 790,17	1 213 900,00	1 434 900,00	0,00	0,00	0,00	0,00	2 869 600,00
Mittel aus Geldfluss aus der operativen Gebarung		220 790,17	0,00	574 900,00	0,00	0,00	0,00	0,00	795 700,00
6/851970+829910	Sonstige Erträge	220 790,17							220 800,00
6/851970+899000	Entnahmen aus Verrechnungsrücklagen zwischen operativer Gebarung und Projekten			574 900,00					574 900,00
Bedarfszuweisungen/KTZ		0,00	860 000,00	860 000,00	0,00	0,00	0,00	0,00	1 720 000,00
6/851970+301000	Kapitaltransfers von Ländern, Landesfonds und Landeskammern		860 000,00	860 000,00					1 720 000,00
Haushaltsrücklagen/Zahlungsmittelreserven		0,00	0,00	0,00	0,00	0,00	0,00	0,00	0,00
Sonstige Kapitaltransfers und Subventionen		0,00	0,00	0,00	0,00	0,00	0,00	0,00	0,00
Darlehen/Innere Darlehen		0,00	1 649 900,00	0,00	0,00	0,00	0,00	0,00	1 649 900,00
43101/68	ABA BA 38 Sanierungen 2022		1 649 900,00						1 649 900,00
Finanzierungsleasing		0,00	0,00	0,00	0,00	0,00	0,00	0,00	0,00
Veräußerung langfristiges Vermögen und sonstiges		0,00	0,00	0,00	0,00	0,00	0,00	0,00	0,00
Korrektur Einzahlungen VA 2023		0,00	-1 296 000,00	0,00	0,00	0,00	0,00	0,00	-1 296 000,00
Finanzierungsergebnis 1851970		-7 486,61	-436 100,00	443 600,00	0,00	0,00	0,00	0,00	0,00
	<i>inklusive Vorjahre (gerundet)</i>		-443 600,00	0,00	0,00	0,00	0,00	0,00	

Vorhaben	Vorhabensbezeichnung	RA Vorjahre	VA 2023	VA 2024	Plan 2025	Plan 2026	Plan 2027	Plan 2028	Plan Gesamt (gerundet)
Konto	Bezeichnung								
1870000	Photovoltaikanlagen (2023 bis 2099)								
	Auszahlungen - Investitionen - Mittelverwendung	0,00	310 000,00	25 000,00	0,00	0,00	0,00	0,00	335 000,00
	Anschaffungs- oder Herstellungskosten	0,00	310 000,00	25 000,00	0,00	0,00	0,00	0,00	335 000,00
5/870000-006000	Sonstige Grundstückseinrichtungen		310 000,00	25 000,00					335 000,00
	Einzahlungen - Finanzierung - Mittelaufbringung	0,00	310 000,00	25 000,00	0,00	0,00	0,00	0,00	335 000,00
	Mittel aus Geldfluss aus der operativen Gebarung	0,00	0,00	0,00	0,00	0,00	0,00	0,00	0,00
	Bedarfszuweisungen/KTZ	0,00	0,00	8 000,00	0,00	0,00	0,00	0,00	8 000,00
6/870000+301000	Kapitaltransfers von Ländern, Landesfonds und Landeskammern			8 000,00					8 000,00
	Haushaltsrücklagen/Zahlungsmittelreserven	0,00	0,00	0,00	0,00	0,00	0,00	0,00	0,00
	Sonstige Kapitaltransfers und Subventionen	0,00	182 500,00	17 000,00	0,00	0,00	0,00	0,00	199 500,00
6/870000+300000	Kapitaltransfers von Bund, Bundesfonds und Bundeskammern		182 500,00	17 000,00					199 500,00
	Darlehen/Innere Darlehen	0,00	127 500,00	0,00	0,00	0,00	0,00	0,00	127 500,00
20000/77	Photovoltaikanlagen 2023		127 500,00						127 500,00
	Finanzierungsleasing	0,00	0,00	0,00	0,00	0,00	0,00	0,00	0,00
	Veräußerung langfristiges Vermögen und sonstiges	0,00	0,00	0,00	0,00	0,00	0,00	0,00	0,00
Finanzierungsergebnis 1870000		0,00	0,00	0,00	0,00	0,00	0,00	0,00	0,00
	<i>inklusive Vorjahre (gerundet)</i>		0,00	0,00	0,00	0,00	0,00	0,00	

Vorhaben	Vorhabensbezeichnung	RA Vorjahre	VA 2023	VA 2024	Plan 2025	Plan 2026	Plan 2027	Plan 2028	Plan Gesamt (gerundet)
Konto	Bezeichnung								
1894000	Margithalle (2022 bis 2099)								
	Auszahlungen - Investitionen - Mittelverwendung	17 258,42	32 700,00	40 000,00	0,00	0,00	0,00	0,00	90 000,00
	Anschaffungs- oder Herstellungskosten	17 258,42	32 700,00	40 000,00	0,00	0,00	0,00	0,00	90 000,00
5/894000-010000	Gebäude und Bauten	17 258,42	32 700,00	40 000,00					90 000,00
	Einzahlungen - Finanzierung - Mittelaufbringung	50 000,00	0,00	40 000,00	0,00	0,00	0,00	0,00	90 000,00
	Mittel aus Geldfluss aus der operativen Gebarung	0,00	0,00	0,00	0,00	0,00	0,00	0,00	0,00
	Bedarfszuweisungen/KTZ	50 000,00	0,00	0,00	0,00	0,00	0,00	0,00	50 000,00
6/894000+871000	Kapitaltransfers aus Gemeinde- Bedarfszuweisungsmittel	50 000,00							50 000,00
	Haushaltsrücklagen/Zahlungsmittelreserven	0,00	0,00	0,00	0,00	0,00	0,00	0,00	0,00
	Sonstige Kapitaltransfers und Subventionen	0,00	0,00	0,00	0,00	0,00	0,00	0,00	0,00
	Darlehen/Innere Darlehen	0,00	0,00	40 000,00	0,00	0,00	0,00	0,00	40 000,00
20000/63	Infrastruktur Margithalle			40 000,00					40 000,00
	Finanzierungsleasing	0,00	0,00	0,00	0,00	0,00	0,00	0,00	0,00
	Veräußerung langfristiges Vermögen und sonstiges	0,00	0,00	0,00	0,00	0,00	0,00	0,00	0,00
Finanzierungsergebnis 1894000		32 741,58	-32 700,00	0,00	0,00	0,00	0,00	0,00	0,00
	<i>inklusive Vorjahre (gerundet)</i>		0,00	0,00	0,00	0,00	0,00	0,00	

Vorhaben	Vorhabensbezeichnung	RA Vorjahre	VA 2023	VA 2024	Plan 2025	Plan 2026	Plan 2027	Plan 2028	Plan Gesamt (gerundet)
Konto	Bezeichnung								
1000007	ABA BA 34 Sanierungen 2020 Kautzenerstr., Pertholzer Straße (2020 bis 2099)								
	Auszahlungen - Investitionen - Mittelverwendung	774 675,87	7 600,00	264 000,00	0,00	0,00	0,00	0,00	1 046 300,00
	Anschaffungs- oder Herstellungskosten	774 675,87	7 600,00	264 000,00	0,00	0,00	0,00	0,00	1 046 300,00
5/851940-004000	Wasser- und Abwasserbauten und -anlagen	774 675,87	7 600,00						782 300,00
5/851940-799000	Zuweisungen an Verrechnungsrücklagen zwischen operativer Gebarung und Projekten			264 000,00					264 000,00
	Einzahlungen - Finanzierung - Mittelaufbringung	773 757,78	8 500,00	264 000,00	0,00	0,00	0,00	0,00	1 046 300,00
	Mittel aus Geldfluss aus der operativen Gebarung	240 857,78	0,00	0,00	0,00	0,00	0,00	0,00	240 900,00
6/851940+829910	Sonstige Erträge	240 857,78							240 900,00
	Bedarfszuweisungen/KTZ	0,00	8 500,00	264 000,00	0,00	0,00	0,00	0,00	272 500,00
6/851940+301000	Kapitaltransfers von Ländern, Landesfonds und Landeskammern		8 500,00	264 000,00					272 500,00
	Haushaltsrücklagen/Zahlungsmittelreserven	0,00	0,00	0,00	0,00	0,00	0,00	0,00	0,00
	Sonstige Kapitaltransfers und Subventionen	0,00	0,00	0,00	0,00	0,00	0,00	0,00	0,00
	Darlehen/Innere Darlehen	532 900,00	0,00	0,00	0,00	0,00	0,00	0,00	532 900,00
20002/42	ABA Sanierungen 2020	532 900,00							532 900,00
	Finanzierungsleasing	0,00	0,00	0,00	0,00	0,00	0,00	0,00	0,00
	Veräußerung langfristiges Vermögen und sonstiges	0,00	0,00	0,00	0,00	0,00	0,00	0,00	0,00
Finanzierungsergebnis 1000007		-918,09	900,00	0,00	0,00	0,00	0,00	0,00	0,00
	<i>inklusive Vorjahre (gerundet)</i>		0,00	0,00	0,00	0,00	0,00	0,00	

Vorhaben	Vorhabensbezeichnung	RA Vorjahre	VA 2023	VA 2024	Plan 2025	Plan 2026	Plan 2027	Plan 2028	Plan Gesamt (gerundet)
Konto	Bezeichnung								
1000008	ABA Leitungskataster Teil 4 (2020 bis 2099)								
	Auszahlungen - Investitionen - Mittelverwendung	102 284,39	0,00	0,00	0,00	0,00	0,00	0,00	102 300,00
	Anschaffungs- oder Herstellungskosten	102 284,39	0,00	0,00	0,00	0,00	0,00	0,00	102 300,00
5/851950-004000	Wasser- und Abwasserbauten und -anlagen	102 284,39							102 300,00
	Einzahlungen - Finanzierung - Mittelaufbringung	512,10	101 800,00	0,00	0,00	0,00	0,00	0,00	102 300,00
	Mittel aus Geldfluss aus der operativen Gebarung	0,00	85 800,00	0,00	0,00	0,00	0,00	0,00	85 800,00
6/851950+829910	Sonstige Erträge		85 800,00						85 800,00
	Bedarfszuweisungen/KTZ	512,10	16 000,00	0,00	0,00	0,00	0,00	0,00	16 500,00
6/851950+301000	Kapitaltransfers von Ländern, Landesfonds und Landeskammern	512,10	16 000,00						16 500,00
	Haushaltsrücklagen/Zahlungsmittelreserven	0,00	0,00	0,00	0,00	0,00	0,00	0,00	0,00
	Sonstige Kapitaltransfers und Subventionen	0,00	0,00	0,00	0,00	0,00	0,00	0,00	0,00
	Darlehen/Innere Darlehen	0,00	0,00	0,00	0,00	0,00	0,00	0,00	0,00
	Finanzierungsleasing	0,00	0,00	0,00	0,00	0,00	0,00	0,00	0,00
	Veräußerung langfristiges Vermögen und sonstiges	0,00	0,00	0,00	0,00	0,00	0,00	0,00	0,00
Finanzierungsergebnis 1000008		-101 772,29	101 800,00	0,00	0,00	0,00	0,00	0,00	0,00
	<i>inklusive Vorjahre (gerundet)</i>		0,00	0,00	0,00	0,00	0,00	0,00	

Vorhaben	Vorhabensbezeichnung	RA Vorjahre	VA 2023	VA 2024	Plan 2025	Plan 2026	Plan 2027	Plan 2028	Plan Gesamt (gerundet)
Konto	Bezeichnung								
1000009	WVA BA 15 Heidenreichstein Kautzenerstraße u. Hamerlinggasse (2020 bis 2099)								
	Auszahlungen - Investitionen - Mittelverwendung	602 267,60	4 500,00	172 000,00	0,00	0,00	0,00	0,00	778 800,00
	Anschaffungs- oder Herstellungskosten	602 267,60	4 500,00	172 000,00	0,00	0,00	0,00	0,00	778 800,00
5/850110-004000	Wasser- und Abwasserbauten und -anlagen	602 267,60	4 500,00						606 800,00
5/850110-799000	Zuweisungen an Verrechnungsrücklagen zwischen operativer Gebarung und Projekten			172 000,00					172 000,00
	Einzahlungen - Finanzierung - Mittelaufbringung	326 911,72	279 900,00	172 000,00	0,00	0,00	0,00	0,00	778 800,00
	Mittel aus Geldfluss aus der operativen Gebarung	56 911,72	0,00	0,00	0,00	0,00	0,00	0,00	56 900,00
6/850110+829910	Sonstige Erträge	56 911,72							56 900,00
	Bedarfszuweisungen/KTZ	0,00	279 900,00	172 000,00	0,00	0,00	0,00	0,00	451 900,00
6/850110+301000	Kapitaltransfers von Ländern, Landesfonds und Landeskammern		279 900,00	172 000,00					451 900,00
	Haushaltsrücklagen/Zahlungsmittelreserven	0,00	0,00	0,00	0,00	0,00	0,00	0,00	0,00
	Sonstige Kapitaltransfers und Subventionen	0,00	0,00	0,00	0,00	0,00	0,00	0,00	0,00
	Darlehen/Innere Darlehen	270 000,00	0,00	0,00	0,00	0,00	0,00	0,00	270 000,00
20002/27	Sanierungsmaßnahmen WVA	270 000,00							270 000,00
	Finanzierungsleasing	0,00	0,00	0,00	0,00	0,00	0,00	0,00	0,00
	Veräußerung langfristiges Vermögen und sonstiges	0,00	0,00	0,00	0,00	0,00	0,00	0,00	0,00
	Finanzierungsergebnis 1000009	-275 355,88	275 400,00	0,00	0,00	0,00	0,00	0,00	0,00
	<i>inklusive Vorjahre (gerundet)</i>		0,00	0,00	0,00	0,00	0,00	0,00	

Vorhaben	Vorhabensbezeichnung	RA Vorjahre	VA 2023	VA 2024	Plan 2025	Plan 2026	Plan 2027	Plan 2028	Plan Gesamt (gerundet)
Konto	Bezeichnung								
1000010	WVA Leitungskataster Teil 4 (2020 bis 2099)								
	Auszahlungen - Investitionen - Mittelverwendung	49 464,13	0,00	0,00	0,00	0,00	0,00	0,00	49 500,00
	Anschaffungs- oder Herstellungskosten	49 464,13	0,00	0,00	0,00	0,00	0,00	0,00	49 500,00
5/850120-004000	Wasser- und Abwasserbauten und -anlagen	49 464,13							49 500,00
	Einzahlungen - Finanzierung - Mittelaufbringung	210,90	49 300,00	0,00	0,00	0,00	0,00	0,00	49 500,00
	Mittel aus Geldfluss aus der operativen Gebarung	0,00	49 300,00	0,00	0,00	0,00	0,00	0,00	49 300,00
6/850120+829910	Sonstige Erträge		49 300,00						49 300,00
	Bedarfszuweisungen/KTZ	210,90	0,00	0,00	0,00	0,00	0,00	0,00	200,00
6/850120+301000	Kapitaltransfers von Ländern, Landesfonds und Landeskammern	210,90							200,00
	Haushaltsrücklagen/Zahlungsmittelreserven	0,00	0,00	0,00	0,00	0,00	0,00	0,00	0,00
	Sonstige Kapitaltransfers und Subventionen	0,00	0,00	0,00	0,00	0,00	0,00	0,00	0,00
	Darlehen/Innere Darlehen	0,00	0,00	0,00	0,00	0,00	0,00	0,00	0,00
	Finanzierungsleasing	0,00	0,00	0,00	0,00	0,00	0,00	0,00	0,00
	Veräußerung langfristiges Vermögen und sonstiges	0,00	0,00	0,00	0,00	0,00	0,00	0,00	0,00
Finanzierungsergebnis 1000010		-49 253,23	49 300,00	0,00	0,00	0,00	0,00	0,00	0,00
	<i>inklusive Vorjahre (gerundet)</i>		0,00	0,00	0,00	0,00	0,00	0,00	

Vorhaben	Vorhabensbezeichnung	RA Vorjahre	VA 2023	VA 2024	Plan 2025	Plan 2026	Plan 2027	Plan 2028	Plan Gesamt (gerundet)
Konto	Bezeichnung								
2202400	Sonstige Investitionen 2024 - 2028 (2024 bis 2028)								
	Auszahlungen - Investitionen - Mittelverwendung	0,00	0,00	169 900,00	71 800,00	56 800,00	56 800,00	56 800,00	412 100,00
	Anschaffungs- oder Herstellungskosten	0,00	0,00	169 900,00	71 800,00	56 800,00	56 800,00	56 800,00	412 100,00
1/010000-042000	Amts-, Betriebs- und Geschäftsausstattung			28 000,00					28 000,00
1/029000-020000	Ankauf von Maschinen			13 900,00	8 000,00	8 000,00	8 000,00	8 000,00	45 900,00
1/029000-042000	Betriebsausstattung			2 000,00	2 000,00	2 000,00	2 000,00	2 000,00	10 000,00
1/032000-070000	Aktivierungsfähige Rechte (immaterielle Vermögenswerte)			79 000,00	20 000,00	5 000,00	5 000,00	5 000,00	114 000,00
1/211000-006000	Sonstige Grundstückseinrichtungen			4 200,00					4 200,00
1/211000-042000	Schulmöbel, Lehrmittel			8 000,00	8 000,00	8 000,00	8 000,00	8 000,00	40 000,00
1/815000-020000	Ankauf von Maschinen			5 000,00					5 000,00
1/815000-050000	Ankauf von Kinderspielgeräten			5 000,00	10 000,00	10 000,00	10 000,00	10 000,00	45 000,00
1/820000-042000	Betriebsausstattung			1 000,00					1 000,00
1/900000-070000	Software			23 800,00	23 800,00	23 800,00	23 800,00	23 800,00	119 000,00
	Einzahlungen - Finanzierung - Mittelaufbringung	0,00	0,00	0,00	0,00	0,00	0,00	0,00	0,00
	Mittel aus Geldfluss aus der operativen Gebarung	0,00	0,00	0,00	0,00	0,00	0,00	0,00	0,00
	Bedarfszuweisungen/KTZ	0,00	0,00	0,00	0,00	0,00	0,00	0,00	0,00
	Haushaltsrücklagen/Zahlungsmittelreserven	0,00	0,00	0,00	0,00	0,00	0,00	0,00	0,00
	Sonstige Kapitaltransfers und Subventionen	0,00	0,00	0,00	0,00	0,00	0,00	0,00	0,00
	Darlehen/Innere Darlehen	0,00	0,00	0,00	0,00	0,00	0,00	0,00	0,00
	Finanzierungsleasing	0,00	0,00	0,00	0,00	0,00	0,00	0,00	0,00
	Veräußerung langfristiges Vermögen und sonstiges	0,00	0,00	0,00	0,00	0,00	0,00	0,00	0,00
Finanzierungsergebnis 2202400		0,00	0,00	-169 900,00	-71 800,00	-56 800,00	-56 800,00	-56 800,00	-412 100,00
	<i>inklusive Vorjahre (gerundet)</i>		0,00	-169 900,00	-241 700,00	-298 500,00	-355 300,00	-412 100,00	

Vorhaben	Vorhabensbezeichnung	RA Vorjahre	VA 2023	VA 2024	Plan 2025	Plan 2026	Plan 2027	Plan 2028	Plan Gesamt (gerundet)
Konto	Bezeichnung								
1000006	Sanierung Wirtschaftshof (2020 bis 2099)								
	Auszahlungen - Investitionen - Mittelverwendung	33 655,23	99 800,00	0,00	0,00	0,00	0,00	0,00	133 500,00
	Anschaffungs- oder Herstellungskosten	33 655,23	99 800,00	0,00	0,00	0,00	0,00	0,00	133 500,00
5/820100-010000	Gebäude und Bauten	33 655,23	99 800,00						133 500,00
	Einzahlungen - Finanzierung - Mittelaufbringung	50 000,00	83 500,00	0,00	0,00	0,00	0,00	0,00	133 500,00
	Mittel aus Geldfluss aus der operativen Gebarung	0,00	0,00	0,00	0,00	0,00	0,00	0,00	0,00
	Bedarfszuweisungen/KTZ	50 000,00	83 500,00	0,00	0,00	0,00	0,00	0,00	133 500,00
6/820100+871000	Kapitaltransfers aus Gemeinde- Bedarfszuweisungsmittel	50 000,00	83 500,00						133 500,00
	Haushaltsrücklagen/Zahlungsmittelreserven	0,00	0,00	0,00	0,00	0,00	0,00	0,00	0,00
	Sonstige Kapitaltransfers und Subventionen	0,00	0,00	0,00	0,00	0,00	0,00	0,00	0,00
	Darlehen/Innere Darlehen	0,00	0,00	0,00	0,00	0,00	0,00	0,00	0,00
	Finanzierungsleasing	0,00	0,00	0,00	0,00	0,00	0,00	0,00	0,00
	Veräußerung langfristiges Vermögen und sonstiges	0,00	0,00	0,00	0,00	0,00	0,00	0,00	0,00
Finanzierungsergebnis 1000006		16 344,77	-16 300,00	0,00	0,00	0,00	0,00	0,00	0,00
	<i>inklusive Vorjahre (gerundet)</i>		0,00	0,00	0,00	0,00	0,00	0,00	

Vorhaben	Vorhabensbezeichnung	RA Vorjahre	VA 2023	VA 2024	Plan 2025	Plan 2026	Plan 2027	Plan 2028	Plan Gesamt (gerundet)
Konto	Bezeichnung								
1007100	Güterwege (1990 bis 2099)								
	Auszahlungen - Investitionen - Mittelverwendung	107 427,92	24 000,00	25 000,00	0,00	0,00	0,00	0,00	156 400,00
	Anschaffungs- oder Herstellungskosten	107 427,92	24 000,00	25 000,00	0,00	0,00	0,00	0,00	156 400,00
5/710000-002000	Wegebauten	107 427,92	24 000,00	25 000,00					156 400,00
	Einzahlungen - Finanzierung - Mittelaufbringung	107 427,92	24 000,00	25 000,00	0,00	0,00	0,00	0,00	156 400,00
	Mittel aus Geldfluss aus der operativen Gebarung	81 177,92	15 600,00	16 300,00	0,00	0,00	0,00	0,00	113 100,00
6/710000+829910	Sonstige Erträge	69 889,62	15 600,00						85 500,00
6/710000+829960	Sonstige Erträge	11 288,30							11 300,00
6/710000+899000	Entnahmen aus Verrechnungsrücklagen zwischen operativer Gebarung und Projekten			16 300,00					16 300,00
	Bedarfszuweisungen/KTZ	26 250,00	8 400,00	8 700,00	0,00	0,00	0,00	0,00	43 400,00
6/710000+301000	Kapitaltransfers von Ländern, Landesfonds und Landeskammern	8 750,00	4 200,00	4 300,00					17 300,00
6/710000+871000	Beihilfen aus Bedarfszuweisungen	17 500,00	4 200,00	4 400,00					26 100,00
	Haushaltsrücklagen/Zahlungsmittelreserven	0,00	0,00	0,00	0,00	0,00	0,00	0,00	0,00
	Sonstige Kapitaltransfers und Subventionen	0,00	0,00	0,00	0,00	0,00	0,00	0,00	0,00
	Darlehen/Innere Darlehen	0,00	0,00	0,00	0,00	0,00	0,00	0,00	0,00
	Finanzierungsleasing	0,00	0,00	0,00	0,00	0,00	0,00	0,00	0,00
	Veräußerung langfristiges Vermögen und sonstiges	0,00	0,00	0,00	0,00	0,00	0,00	0,00	0,00
Finanzierungsergebnis 1007100		0,00	0,00	0,00	0,00	0,00	0,00	0,00	0,00
	<i>inklusive Vorjahre (gerundet)</i>		0,00	0,00	0,00	0,00	0,00	0,00	

Salden Finanzierungsergebnisse		RA Vorjahre	VA 2023	VA 2024	Plan 2025	Plan 2026	Plan 2027	Plan 2028	Plan Gesamt (gerundet)
1008509	WVA BA 19 (2024 bis 2040)								
	Auszahlungen - Investitionen - Mittelverwendung	0,00	0,00	539 000,00	182 500,00	0,00	0,00	0,00	721 500,00
	Einzahlungen - Finanzierung - Mittelherkunft	0,00	0,00	577 500,00	144 000,00	0,00	0,00	0,00	721 500,00
		0,00	0,00	38 500,00	-38 500,00	0,00	0,00	0,00	0,00
	<i>inklusive Vorjahre (gerundet)</i>		0,00	38 500,00	0,00	0,00	0,00	0,00	
1085015	WVA BA 40 LIS Guttenbrunn + Haslau (2024 bis 2040)								
	Auszahlungen - Investitionen - Mittelverwendung	0,00	0,00	10 200,00	0,00	0,00	0,00	0,00	10 200,00
	Einzahlungen - Finanzierung - Mittelherkunft	0,00	0,00	10 200,00	0,00	0,00	0,00	0,00	10 200,00
		0,00	0,00	0,00	0,00	0,00	0,00	0,00	0,00
	<i>inklusive Vorjahre (gerundet)</i>		0,00	0,00	0,00	0,00	0,00	0,00	
1085121	ABA BA 39 (2024 bis 2040)								
	Auszahlungen - Investitionen - Mittelverwendung	0,00	0,00	147 500,00	160 500,00	0,00	0,00	0,00	308 000,00
	Einzahlungen - Finanzierung - Mittelherkunft	0,00	0,00	308 000,00	0,00	0,00	0,00	0,00	308 000,00
		0,00	0,00	160 500,00	-160 500,00	0,00	0,00	0,00	0,00
	<i>inklusive Vorjahre (gerundet)</i>		0,00	160 500,00	0,00	0,00	0,00	0,00	
1085122	ABA BA 40 LIS Guttenbrunn + Haslau (2024 bis 2040)								
	Auszahlungen - Investitionen - Mittelverwendung	0,00	0,00	26 200,00	0,00	0,00	0,00	0,00	26 200,00
	Einzahlungen - Finanzierung - Mittelherkunft	0,00	0,00	26 200,00	0,00	0,00	0,00	0,00	26 200,00
		0,00	0,00	0,00	0,00	0,00	0,00	0,00	0,00
	<i>inklusive Vorjahre (gerundet)</i>		0,00	0,00	0,00	0,00	0,00	0,00	
1164200	Feuerwehrhaus Altmanns (2024 bis 2040)								
	Auszahlungen - Investitionen - Mittelverwendung	0,00	0,00	0,00	500 000,00	500 000,00	0,00	0,00	1 000 000,00
	Einzahlungen - Finanzierung - Mittelherkunft	0,00	0,00	0,00	670 000,00	330 000,00	0,00	0,00	1 000 000,00
		0,00	0,00	0,00	170 000,00	-170 000,00	0,00	0,00	0,00
	<i>inklusive Vorjahre (gerundet)</i>		0,00	0,00	170 000,00	0,00	0,00	0,00	
1164600	FF-Auto Seyfrieds (2023 bis 2099)								
	Auszahlungen - Investitionen - Mittelverwendung	0,00	30 000,00	470 000,00	0,00	0,00	0,00	0,00	500 000,00
	Einzahlungen - Finanzierung - Mittelherkunft	0,00	30 000,00	470 000,00	0,00	0,00	0,00	0,00	500 000,00
		0,00	0,00	0,00	0,00	0,00	0,00	0,00	0,00
	<i>inklusive Vorjahre (gerundet)</i>		0,00	0,00	0,00	0,00	0,00	0,00	
1164700	FF-Fahrzeug Thaures (2022 bis 2099)								
	Auszahlungen - Investitionen - Mittelverwendung	15 907,92	157 700,00	0,00	0,00	0,00	0,00	0,00	173 600,00
	Einzahlungen - Finanzierung - Mittelherkunft	15 907,92	157 700,00	0,00	0,00	0,00	0,00	0,00	173 600,00
		0,00	0,00	0,00	0,00	0,00	0,00	0,00	0,00
	<i>inklusive Vorjahre (gerundet)</i>		0,00	0,00	0,00	0,00	0,00	0,00	

Salden Finanzierungsergebnisse		RA Vorjahre	VA 2023	VA 2024	Plan 2025	Plan 2026	Plan 2027	Plan 2028	Plan Gesamt (gerundet)
1360100	Museumsneubau (2021 bis 2030)								
	Auszahlungen - Investitionen - Mittelverwendung	0,00	10 000,00	50 000,00	100 000,00	100 000,00	0,00	0,00	260 000,00
	Einzahlungen - Finanzierung - Mittelherkunft	0,00	10 000,00	50 000,00	100 000,00	100 000,00	0,00	0,00	260 000,00
		0,00	0,00	0,00	0,00	0,00	0,00	0,00	0,00
	<i>inklusive Vorjahre (gerundet)</i>		0,00	0,00	0,00	0,00	0,00	0,00	
1519000	Gradieranlage (2024 bis 2040)								
	Auszahlungen - Investitionen - Mittelverwendung	0,00	0,00	350 000,00	0,00	0,00	0,00	0,00	350 000,00
	Einzahlungen - Finanzierung - Mittelherkunft	0,00	0,00	350 000,00	0,00	0,00	0,00	0,00	350 000,00
		0,00	0,00	0,00	0,00	0,00	0,00	0,00	0,00
	<i>inklusive Vorjahre (gerundet)</i>		0,00	0,00	0,00	0,00	0,00	0,00	
1612100	Infrastrukturmassnahmen Strassenbau und Strassenbe								
	Auszahlungen - Investitionen - Mittelverwendung	1 765 905,73	525 700,00	340 000,00	830 000,00	324 000,00	0,00	0,00	3 785 600,00
	Einzahlungen - Finanzierung - Mittelherkunft	1 765 905,73	525 700,00	300 000,00	590 000,00	604 000,00	0,00	0,00	3 785 600,00
		0,00	0,00	-40 000,00	-240 000,00	280 000,00	0,00	0,00	0,00
	<i>inklusive Vorjahre (gerundet)</i>		0,00	-40 000,00	-280 000,00	0,00	0,00	0,00	
1612400	Stellplätze Caravan (2023 bis 2099)								
	Auszahlungen - Investitionen - Mittelverwendung	0,00	43 000,00	0,00	0,00	0,00	0,00	0,00	43 000,00
	Einzahlungen - Finanzierung - Mittelherkunft	0,00	43 000,00	0,00	0,00	0,00	0,00	0,00	43 000,00
		0,00	0,00	0,00	0,00	0,00	0,00	0,00	0,00
	<i>inklusive Vorjahre (gerundet)</i>		0,00	0,00	0,00	0,00	0,00	0,00	
1815100	Outdoorparcours Fit & Fun Jungsein in Heidenreichstei								
	Auszahlungen - Investitionen - Mittelverwendung	0,00	75 000,00	0,00	0,00	0,00	0,00	0,00	75 000,00
	Einzahlungen - Finanzierung - Mittelherkunft	0,00	75 000,00	0,00	0,00	0,00	0,00	0,00	75 000,00
		0,00	0,00	0,00	0,00	0,00	0,00	0,00	0,00
	<i>inklusive Vorjahre (gerundet)</i>		0,00	0,00	0,00	0,00	0,00	0,00	
1815200	Grünanlagen/Kinderspielplätze (2023 bis 2099)								
	Auszahlungen - Investitionen - Mittelverwendung	0,00	107 000,00	120 000,00	0,00	0,00	0,00	0,00	227 000,00
	Einzahlungen - Finanzierung - Mittelherkunft	0,00	107 000,00	120 000,00	0,00	0,00	0,00	0,00	227 000,00
		0,00	0,00	0,00	0,00	0,00	0,00	0,00	0,00
	<i>inklusive Vorjahre (gerundet)</i>		0,00	0,00	0,00	0,00	0,00	0,00	
1816000	Straßenbeleuchtung Sanierung u. Austausch (2015 bis								
	Auszahlungen - Investitionen - Mittelverwendung	0,00	502 000,00	200 000,00	0,00	0,00	0,00	0,00	702 000,00
	Einzahlungen - Finanzierung - Mittelherkunft	0,00	502 000,00	200 000,00	0,00	0,00	0,00	0,00	702 000,00
		0,00	0,00	0,00	0,00	0,00	0,00	0,00	0,00
	<i>inklusive Vorjahre (gerundet)</i>		0,00	0,00	0,00	0,00	0,00	0,00	

Salden Finanzierungsergebnisse		RA Vorjahre	VA 2023	VA 2024	Plan 2025	Plan 2026	Plan 2027	Plan 2028	Plan Gesamt (gerundet)
1817000	Urnenhain - Erweiterung (2022 bis 2099)								
	Auszahlungen - Investitionen - Mittelverwendung	4 615,81	-5 200,00	0,00	0,00	0,00	0,00	0,00	-600,00
	Einzahlungen - Finanzierung - Mittelherkunft	0,00	-5 600,00	5 000,00	0,00	0,00	0,00	0,00	-600,00
		-4 615,81	-400,00	5 000,00	0,00	0,00	0,00	0,00	0,00
	<i>inklusive Vorjahre (gerundet)</i>		-5 000,00	0,00	0,00	0,00	0,00	0,00	
1820200	Wirtschaftshof - Heizung (2024 bis 2030)								
	Auszahlungen - Investitionen - Mittelverwendung	0,00	0,00	118 000,00	0,00	0,00	0,00	0,00	118 000,00
	Einzahlungen - Finanzierung - Mittelherkunft	0,00	0,00	118 000,00	0,00	0,00	0,00	0,00	118 000,00
		0,00	0,00	0,00	0,00	0,00	0,00	0,00	0,00
	<i>inklusive Vorjahre (gerundet)</i>		0,00	0,00	0,00	0,00	0,00	0,00	
1850010	WVA Wielandsberg (2014 bis 2099)								
	Auszahlungen - Investitionen - Mittelverwendung	123 126,08	12 600,00	0,00	0,00	0,00	0,00	0,00	135 700,00
	Einzahlungen - Finanzierung - Mittelherkunft	123 126,08	12 600,00	0,00	0,00	0,00	0,00	0,00	135 700,00
		0,00	0,00	0,00	0,00	0,00	0,00	0,00	0,00
	<i>inklusive Vorjahre (gerundet)</i>		0,00	0,00	0,00	0,00	0,00	0,00	
1850060	Altmanns WVA Sanierung (2017 bis 2099)								
	Auszahlungen - Investitionen - Mittelverwendung	403 236,31	57 700,00	0,00	0,00	0,00	0,00	0,00	460 900,00
	Einzahlungen - Finanzierung - Mittelherkunft	403 236,31	57 700,00	0,00	0,00	0,00	0,00	0,00	460 900,00
		0,00	0,00	0,00	0,00	0,00	0,00	0,00	0,00
	<i>inklusive Vorjahre (gerundet)</i>		0,00	0,00	0,00	0,00	0,00	0,00	
1850080	WVA BA 16 Haslau/Guttenbrunn (2018 bis 2099)								
	Auszahlungen - Investitionen - Mittelverwendung	505 741,13	2 300,00	0,00	0,00	0,00	0,00	0,00	508 000,00
	Einzahlungen - Finanzierung - Mittelherkunft	505 741,13	2 300,00	0,00	0,00	0,00	0,00	0,00	508 000,00
		0,00	0,00	0,00	0,00	0,00	0,00	0,00	0,00
	<i>inklusive Vorjahre (gerundet)</i>		0,00	0,00	0,00	0,00	0,00	0,00	
1850100	WVA Sanierungen 2021 (2021 bis 2099)								
	Auszahlungen - Investitionen - Mittelverwendung	273 248,14	23 300,00	160 000,00	0,00	0,00	0,00	0,00	456 500,00
	Einzahlungen - Finanzierung - Mittelherkunft	236 100,00	60 400,00	160 000,00	0,00	0,00	0,00	0,00	456 500,00
		-37 148,14	37 100,00	0,00	0,00	0,00	0,00	0,00	0,00
	<i>inklusive Vorjahre (gerundet)</i>		0,00	0,00	0,00	0,00	0,00	0,00	
1850140	WVA BA 18 Sanierungen 2022 (2022 bis 2099)								
	Auszahlungen - Investitionen - Mittelverwendung	125 768,02	242 200,00	101 000,00	0,00	0,00	0,00	0,00	469 000,00
	Einzahlungen - Finanzierung - Mittelherkunft	0,00	57 000,00	412 000,00	0,00	0,00	0,00	0,00	469 000,00
		-125 768,02	-185 200,00	311 000,00	0,00	0,00	0,00	0,00	0,00
	<i>inklusive Vorjahre (gerundet)</i>		-311 000,00	0,00	0,00	0,00	0,00	0,00	

Salden Finanzierungsergebnisse		RA Vorjahre	VA 2023	VA 2024	Plan 2025	Plan 2026	Plan 2027	Plan 2028	Plan Gesamt (gerundet)
1851110	ABA Seyfrieds-Wielandsberg (2013 bis 2099)								
	Auszahlungen - Investitionen - Mittelverwendung	754 320,43	49 500,00	0,00	0,00	0,00	0,00	0,00	803 800,00
	Einzahlungen - Finanzierung - Mittelherkunft	754 320,43	49 500,00	0,00	0,00	0,00	0,00	0,00	803 800,00
		0,00	0,00	0,00	0,00	0,00	0,00	0,00	0,00
	<i>inklusive Vorjahre (gerundet)</i>		0,00	0,00	0,00	0,00	0,00	0,00	
1851400	ABA Thaures (2013 bis 2099)								
	Auszahlungen - Investitionen - Mittelverwendung	11 581,57	0,00	0,00	0,00	0,00	0,00	0,00	11 600,00
	Einzahlungen - Finanzierung - Mittelherkunft	11 581,57	0,00	0,00	0,00	0,00	0,00	0,00	11 600,00
		0,00	0,00	0,00	0,00	0,00	0,00	0,00	0,00
	<i>inklusive Vorjahre (gerundet)</i>		0,00	0,00	0,00	0,00	0,00	0,00	
1851660	ABA BA 31 Waidhofener Straße Hamerlinggasse (2017								
	Auszahlungen - Investitionen - Mittelverwendung	369 984,25	32 000,00	0,00	0,00	0,00	0,00	0,00	402 000,00
	Einzahlungen - Finanzierung - Mittelherkunft	369 984,25	32 000,00	0,00	0,00	0,00	0,00	0,00	402 000,00
		0,00	0,00	0,00	0,00	0,00	0,00	0,00	0,00
	<i>inklusive Vorjahre (gerundet)</i>		0,00	0,00	0,00	0,00	0,00	0,00	
1851810	ABA Waldgasse BA 32 (2017 bis 2030)								
	Auszahlungen - Investitionen - Mittelverwendung	203 275,30	12 300,00	0,00	0,00	0,00	0,00	0,00	215 600,00
	Einzahlungen - Finanzierung - Mittelherkunft	203 275,30	12 300,00	0,00	0,00	0,00	0,00	0,00	215 600,00
		0,00	0,00	0,00	0,00	0,00	0,00	0,00	0,00
	<i>inklusive Vorjahre (gerundet)</i>		0,00	0,00	0,00	0,00	0,00	0,00	
1851930	ABA BA 33 Schulgasse (2019 bis 2030)								
	Auszahlungen - Investitionen - Mittelverwendung	92 996,88	0,00	0,00	0,00	0,00	0,00	0,00	93 000,00
	Einzahlungen - Finanzierung - Mittelherkunft	92 996,88	0,00	0,00	0,00	0,00	0,00	0,00	93 000,00
		0,00	0,00	0,00	0,00	0,00	0,00	0,00	0,00
	<i>inklusive Vorjahre (gerundet)</i>		0,00	0,00	0,00	0,00	0,00	0,00	
1851940	ABA Sanierungen 2021 (2021 bis 2099)								
	Auszahlungen - Investitionen - Mittelverwendung	708 445,47	184 700,00	574 900,00	0,00	0,00	0,00	0,00	1 468 000,00
	Einzahlungen - Finanzierung - Mittelherkunft	1 000 539,31	79 500,00	388 000,00	0,00	0,00	0,00	0,00	1 468 000,00
		292 093,84	-105 200,00	-186 900,00	0,00	0,00	0,00	0,00	0,00
	<i>inklusive Vorjahre (gerundet)</i>		186 900,00	0,00	0,00	0,00	0,00	0,00	
1851970	ABA BA 38 Sanierungen 2022 (2021 bis 2099)								
	Auszahlungen - Investitionen - Mittelverwendung	228 276,78	1 650 000,00	991 300,00	0,00	0,00	0,00	0,00	2 869 600,00
	Einzahlungen - Finanzierung - Mittelherkunft	220 790,17	1 213 900,00	1 434 900,00	0,00	0,00	0,00	0,00	2 869 600,00
		-7 486,61	-436 100,00	443 600,00	0,00	0,00	0,00	0,00	0,00
	<i>inklusive Vorjahre (gerundet)</i>		-443 600,00	0,00	0,00	0,00	0,00	0,00	

Salden Finanzierungsergebnisse		RA Vorjahre	VA 2023	VA 2024	Plan 2025	Plan 2026	Plan 2027	Plan 2028	Plan Gesamt (gerundet)
1870000	Photovoltaikanlagen (2023 bis 2099)								
	Auszahlungen - Investitionen - Mittelverwendung	0,00	310 000,00	25 000,00	0,00	0,00	0,00	0,00	335 000,00
	Einzahlungen - Finanzierung - Mittelherkunft	0,00	310 000,00	25 000,00	0,00	0,00	0,00	0,00	335 000,00
		0,00	0,00	0,00	0,00	0,00	0,00	0,00	0,00
	<i>inklusive Vorjahre (gerundet)</i>		0,00	0,00	0,00	0,00	0,00	0,00	
1894000	Margithalle (2022 bis 2099)								
	Auszahlungen - Investitionen - Mittelverwendung	17 258,42	32 700,00	40 000,00	0,00	0,00	0,00	0,00	90 000,00
	Einzahlungen - Finanzierung - Mittelherkunft	50 000,00	0,00	40 000,00	0,00	0,00	0,00	0,00	90 000,00
		32 741,58	-32 700,00	0,00	0,00	0,00	0,00	0,00	0,00
	<i>inklusive Vorjahre (gerundet)</i>		0,00	0,00	0,00	0,00	0,00	0,00	
1000007	ABA BA 34 Sanierungen 2020 Kautzenerstr., Pertholze								
	Auszahlungen - Investitionen - Mittelverwendung	774 675,87	7 600,00	264 000,00	0,00	0,00	0,00	0,00	1 046 300,00
	Einzahlungen - Finanzierung - Mittelherkunft	773 757,78	8 500,00	264 000,00	0,00	0,00	0,00	0,00	1 046 300,00
		-918,09	900,00	0,00	0,00	0,00	0,00	0,00	0,00
	<i>inklusive Vorjahre (gerundet)</i>		0,00	0,00	0,00	0,00	0,00	0,00	
1000008	ABA Leitungskataster Teil 4 (2020 bis 2099)								
	Auszahlungen - Investitionen - Mittelverwendung	102 284,39	0,00	0,00	0,00	0,00	0,00	0,00	102 300,00
	Einzahlungen - Finanzierung - Mittelherkunft	512,10	101 800,00	0,00	0,00	0,00	0,00	0,00	102 300,00
		-101 772,29	101 800,00	0,00	0,00	0,00	0,00	0,00	0,00
	<i>inklusive Vorjahre (gerundet)</i>		0,00	0,00	0,00	0,00	0,00	0,00	
1000009	WVA BA 15 Heidenreichstein Kautzenerstraße u. Ham								
	Auszahlungen - Investitionen - Mittelverwendung	602 267,60	4 500,00	172 000,00	0,00	0,00	0,00	0,00	778 800,00
	Einzahlungen - Finanzierung - Mittelherkunft	326 911,72	279 900,00	172 000,00	0,00	0,00	0,00	0,00	778 800,00
		-275 355,88	275 400,00	0,00	0,00	0,00	0,00	0,00	0,00
	<i>inklusive Vorjahre (gerundet)</i>		0,00	0,00	0,00	0,00	0,00	0,00	
1000010	WVA Leitungskataster Teil 4 (2020 bis 2099)								
	Auszahlungen - Investitionen - Mittelverwendung	49 464,13	0,00	0,00	0,00	0,00	0,00	0,00	49 500,00
	Einzahlungen - Finanzierung - Mittelherkunft	210,90	49 300,00	0,00	0,00	0,00	0,00	0,00	49 500,00
		-49 253,23	49 300,00	0,00	0,00	0,00	0,00	0,00	0,00
	<i>inklusive Vorjahre (gerundet)</i>		0,00	0,00	0,00	0,00	0,00	0,00	
Saldo Investive Einzelvorhaben		-277 482,65	-295 100,00	731 700,00	-269 000,00	110 000,00	0,00	0,00	100,00
	<i>inklusive Vorjahre (gerundet)</i>		-572 600,00	159 100,00	-109 900,00	100,00	100,00	100,00	

Salden Finanzierungsergebnisse		RA Vorjahre	VA 2023	VA 2024	Plan 2025	Plan 2026	Plan 2027	Plan 2028	Plan Gesamt (gerundet)
2202400	Sonstige Investitionen 2024 - 2028 (2024 bis 2028)								
	Auszahlungen - Investitionen - Mittelverwendung	0,00	0,00	169 900,00	71 800,00	56 800,00	56 800,00	56 800,00	412 100,00
	Einzahlungen - Finanzierung - Mittelherkunft	0,00	0,00	0,00	0,00	0,00	0,00	0,00	0,00
		0,00	0,00	-169 900,00	-71 800,00	-56 800,00	-56 800,00	-56 800,00	-412 100,00
	<i>inklusive Vorjahre (gerundet)</i>		0,00	-169 900,00	-241 700,00	-298 500,00	-355 300,00	-412 100,00	
	Saldo Sonstige Investitionen	0,00	0,00	-169 900,00	-71 800,00	-56 800,00	-56 800,00	-56 800,00	-412 100,00
	<i>inklusive Vorjahre (gerundet)</i>		0,00	-169 900,00	-241 700,00	-298 500,00	-355 300,00	-412 100,00	
1000006	Sanierung Wirtschaftshof (2020 bis 2099)								
	Auszahlungen - Investitionen - Mittelverwendung	33 655,23	99 800,00	0,00	0,00	0,00	0,00	0,00	133 500,00
	Einzahlungen - Finanzierung - Mittelherkunft	50 000,00	83 500,00	0,00	0,00	0,00	0,00	0,00	133 500,00
		16 344,77	-16 300,00	0,00	0,00	0,00	0,00	0,00	0,00
	<i>inklusive Vorjahre (gerundet)</i>		0,00	0,00	0,00	0,00	0,00	0,00	
1007100	Güterwege (1990 bis 2099)								
	Auszahlungen - Investitionen - Mittelverwendung	107 427,92	24 000,00	25 000,00	0,00	0,00	0,00	0,00	156 400,00
	Einzahlungen - Finanzierung - Mittelherkunft	107 427,92	24 000,00	25 000,00	0,00	0,00	0,00	0,00	156 400,00
		0,00	0,00	0,00	0,00	0,00	0,00	0,00	0,00
	<i>inklusive Vorjahre (gerundet)</i>		0,00	0,00	0,00	0,00	0,00	0,00	
	Saldo Investive Einzelvorhaben	16 344,77	-16 300,00	0,00	0,00	0,00	0,00	0,00	0,00
	<i>inklusive Vorjahre (gerundet)</i>		0,00	0,00	0,00	0,00	0,00	0,00	
	Saldo der gesamten Investitionstätigkeit	-261 137,88	-311 400,00	561 800,00	-340 800,00	53 200,00	-56 800,00	-56 800,00	-411 900,00
	<i>inklusive Vorjahre (gerundet)</i>		-572 500,00	-10 700,00	-351 500,00	-298 300,00	-355 100,00	-411 900,00	

Personaldaten iSd ÖStp (Anlage 4)

Gruppe 1 - gesamt	Dienstverhältnis zu Gemeinde, dienstleistend in einer Dienststelle, bezahlt aus dem Budget von Gemeinde		Personalaufwendungen				
	Köpfe ³⁾	VBÄ ³⁾	davon melden Gemeinden optional				gesamt
Bezüge (Unterklasse 50-52)			Nebengebühren (Unterklasse 56)	Dienstgeberbeiträge (Unterklasse 58)	Weitere Aufwendungen	Kontenklasse 5 ²⁾	
Beamtinnen und Beamte	k.A.	k.A.	0,00				
Vertragsbedienstete	53,00	44,86	2 254 500,00				
KV-Bedienstete (Kollektivvertrag)	k.A.	k.A.	12 700,00				
Nicht zuordenbar	k.A.	k.A.					
Summe	55,00	45,14	2 267 200,00	117 600,00	566 600,00	0,00	2 951 400,00
darunter (Teilmengen der Gruppe 1)			Länder und Gemeinden melden optional				
	Köpfe ³⁾	VBÄ ³⁾	Bezüge (Unterklasse 50-52)	Nebengebühren (Unterklasse 56)	Dienstgeberbeiträge (Unterklasse 58)	Weitere Aufwendungen	Kontenklasse 5 ²⁾
Musikschullehrerinnen und -lehrer	k.A.	k.A.					
Elementarpädagoginnen und -pädagogen	k.A.	k.A.					
Bedienstete nicht-ausgliederter Krankenanstalten	k.A.	k.A.					
Lehrlinge	k.A.	k.A.					
Summe	k.A.	k.A.					

Gruppe 2 - gesamt	Dienstverhältnis zu Gemeinde, nicht dienstleistend bei Gemeinde ¹⁾ , bezahlt aus dem Budget von Gemeinde		Personalaufwendungen				
	Köpfe ³⁾	VBÄ ³⁾	davon melden Gemeinden optional				gesamt
Bezüge (Unterklasse 50-52)			Nebengebühren (Unterklasse 56)	Dienstgeberbeiträge (Unterklasse 58)	Weitere Aufwendungen	Kontenklasse 5 ²⁾	
Beamtinnen und Beamte	k.A.	k.A.					
Vertragsbedienstete	k.A.	k.A.					
Nicht zuordenbar	k.A.	k.A.					
Summe	k.A.	k.A.					

Gruppe 2 - nach Rechnungsträger		Köpfe	VBÄ
Einheit: Dolak Horst			
Refundierung des Personalaufwandes? Ja/Nein	Nein		
Anzahl Bedienstete		1,0	1,0

Beamtinnen und Beamte - Pensionistinnen und Pensionisten zum 31.12.2024			
	Köpfe ³⁾	Ø-Pensionshöhe / Mt. ⁴⁾	
Ruhegenussbezieherinnen und -bezieher	2,0		
Hinterbliebene ⁵⁾	1,0		
Neue Ruhegenussbezieherinnen und -bezieher im Bezugsjahr 2024			
	Köpfe ³⁾	Ø-Pensionsantrittsalter	Ø-Pensionshöhe / Mt. ⁴⁾
Alterspension ⁶⁾			
Dienstunfähigkeit ⁷⁾			
vorzeitige Pensionierung mit Abschlag ⁸⁾			
vorzeitige Pensionierung ohne Abschlag ⁹⁾			
Pensionierungen gesamt	0,0	0,0	0,0
Gesamter Pensionsaufwand für das Bezugsjahr 2024	129 300,00		
1) gemäß den Vorgaben in Artikel 14 Abs. 2 lit. c ÖStP 2012 2) Personalrückstellungen und Sachbezüge sind in diese Anlage nicht aufzunehmen 3) Aus Datenschutzgründen wird dieses Feld erst ab 6 betroffenen Personen ausgewiesen 4) Durchschnittspension im Dezember laut Personalstatistik-Festlegungen ohne Sonderzahlungen, ohne Pflegegeld und ohne sonstige Transferleistungen; brutto 5) Witwen-, Witwer-, Waisenversorgungsbezüge und vergleichbare Leistungen 6) Ruhebezüge aufgrund eines Übertritts in den Ruhestand oder einer vergleichbaren Regelung iSd § 13 BDG 1979 7) Ruhebezüge aufgrund einer Ruhestandsversetzung wegen dauernder Dienstunfähigkeit iSd § 14 BDG 1979 8) Ruhebezüge aufgrund einer vorzeitigen Ruhestandsversetzung mit Abschlag iSd §§ 15b, 15c oder 236d BDG 1979 9) Ruhebezüge aufgrund einer vorzeitigen Ruhestandsversetzung ohne Abschlag 10) Inkl. Musikschullehrerinnen und -lehrer sowie Elementarpädagoginnen und -pädagogen 11) Darunter sind Personalgestellungen bei Beteiligungen iSd § 23 VRV 2015 sowie sonstige Personalgestellungen, zB bei anderen Gebietskörperschaften und Körperschaften öffentlichen Rechts zu verstehen.			

Nachweis über Transferzahlungen (Anlage 6a)

Haushaltskonto	Bezeichnung Ansatz	Bezeichnung Post	Summe Einzahlungen	Summe Auszahlungen
Transferzahlungen von/an Bund, Bundesfonds, Bundeskammern				
Gesamtsumme Transferzahlungen von/an Bund, Bundesfonds, Bundeskammern			4 523 100,00	0,00
Summe Kapitaltransfers			76 400,00	0,00
Summe Transfers			4 446 700,00	0,00
2/021000+860000	Statistisches Amt	Ersatz f. statistische Erhebungen - Bund	100,00	
2/164600+860000	FF-Seyfrieds	Transfers von Bund, Bundesfonds und Bundeskammern	50 000,00	
2/240100+860000	Kindergärten	Transfers von Bund, Bundesfonds und Bundeskammern	20 000,00	
2/262000+300000	Sportplätze	Kapitaltransfers von Bund, Bundesfonds und Bundeskammern	900,00	
2/789000+860000	Sonstige Einrichtungen und Maßnahmen	Transfers von Bund, Bundesfonds und Bundeskammern	30 000,00	
2/850000+860000	Betriebe der Wasserversorgung	Subvention des Bund	9 000,00	
2/851000+860000	Betriebe der Abwasserbeseitigung	Transfers von Bund, Bundesfonds und Bundeskammern	148 100,00	
2/925000+859400	Ertragsanteile an Gemeinsch. Bundesabg.	Ertragsanteile - Bev.Schl. (inkl. Kest)	3 925 000,00	
2/941000+860000	Sonst. Finanzzuw. nach dem Fag	Transfers von Bund, Bundesfonds und Bundeskammern	264 500,00	
6/820200+300000	Wirtschaftshöfe - Heizung	Kapitaltransfers von Bund, Bundesfonds und Bundeskammern	58 000,00	
6/850150+300000	WVA BA 40 LIS Guttenbrunn + Haslau	Kapitaltransfers von Bund, Bundesfonds und Bundeskammern	4 400,00	
6/851220+300000	ABA BA 40 LIS Guttenbrunn + Haslau	Kapitaltransfers von Bund, Bundesfonds und Bundeskammern	13 100,00	
Transferzahlungen von/an Länder, Landesfonds, Landesammern				
Gesamtsumme Transferzahlungen von/an Länder, Landesfonds, Landesammern			403 100,00	1 015 300,00
Summe Kapitaltransfers			363 900,00	0,00
Summe Transfers			39 200,00	1 015 300,00
2/024000+816000	Wahlamt	Kostenbeiträge für Wahlen	4 000,00	
2/133000+861000	Veterinärpolizei	Transfers von Ländern, Landesfonds und Landesammern	500,00	
2/211000+861000	Volksschule	Transfers von Ländern, Landesfonds und Landesammern	21 000,00	
2/262000+301000	Sportplätze	Kapitaltransfers von Ländern, Landesfonds und Landesammern	7 200,00	
2/270000+861000	Volkshochschulen	Transfers von Ländern, Landesfonds und Landesammern	2 000,00	
2/273000+861000	Volksbüchereien	Transfers von Ländern, Landesfonds und Landesammern	1 500,00	
2/423000+861000	Essen auf Rädern	Transfers von Ländern, Landesfonds und Landesammern	5 800,00	
6/519200+301000	Gradieranlage	Kapitaltransfers von Ländern, Landesfonds und Landesammern	200 000,00	
6/710000+871000	Land- und Forstwirtschaftl. Wegebau	Beihilfen aus Bedarfszuweisungen	4 400,00	
6/820200+301000	Wirtschaftshöfe - Heizung	Kapitaltransfers von Ländern, Landesfonds und Landesammern	8 000,00	
6/850150+301000	WVA BA 40 LIS Guttenbrunn + Haslau	Kapitaltransfers von Ländern, Landesfonds und Landesammern	1 100,00	
6/850900+301000	WVA BA 19 - Neuteichstr.-Friedhofgasse, Dr.A.-Schärf-Str.,Teichfeldstr.	Kapitaltransfers von Ländern, Landesfonds und Landesammern	144 300,00	
6/851220+301000	ABA BA 40 LIS Guttenbrunn + Haslau	Kapitaltransfers von Ländern, Landesfonds und Landesammern	3 300,00	
1/023000-729000	Einwohneramt	Sonstige Ausgaben		2 000,00
1/419000-751000	Sonstige Einrichtungen und Maßnahmen	Sozialhilfe-Wohnsitzgemeindebeitrag		65 500,00
1/419000-751100	Sonstige Einrichtungen und Maßnahmen	Sozialhilfe-Umlage		784 000,00
1/439000-751000	Sonstige Einrichtungen und Maßnahmen	Laufende Transferzahlungen an Länder		154 300,00

Haushaltskonto	Bezeichnung Ansatz	Bezeichnung Post	Summe Einzahlungen	Summe Auszahlungen
Transferzahlungen von/an Länder, Landesfonds, Landesammern				
Gesamtsumme Transferzahlungen von/an Länder, Landesfonds, Landesammern			403 100,00	1 015 300,00
Summe Kapitaltransfers			363 900,00	0,00
Summe Transfers			39 200,00	1 015 300,00
1/439000-768100	Sonstige Einrichtungen und Maßnahmen	Förderung Tagesmütter		9 500,00
Transferzahlungen von/an Gemeinden, Gemeindeverbände, Gemeindefonds				
Gesamtsumme Transferzahlungen von/an Gemeinden, Gemeindeverbände, Gemeindefonds			87 200,00	1 361 900,00
Summe Kapitaltransfers			0,00	0,00
Summe Transfers			87 200,00	1 361 900,00
2/022000+827000	Standesamt	Personalkostenersatz v.Stbyb u. Stavb.	83 200,00	
2/029000+816000	Amtsgebäude	Betriebskostenersätze	4 000,00	
1/022000-752000	Standesamt	Standesamtsbeitrag (Führungsgemeinde)		49 800,00
1/320000-752000	Ausbildung in Musik u. Darst. Kunst	Laufende Transferzahlungen (Musikschulv.		111 100,00
1/562000-752000	Sprengelbeiträge	Sprengelbeitrag Nökas (Zweckaufwand)		1 201 000,00
Transferzahlungen von/an Sozialversicherungsträger				
Gesamtsumme Transferzahlungen von/an Sozialversicherungsträger			200,00	0,00
Summe Kapitaltransfers			0,00	0,00
Summe Transfers			200,00	0,00
2/240100+863000	Kindergärten	Transfers von sonstigen Trägern öffentlichen Rechts und Sozialversicherungsträgern	200,00	
Transferzahlungen von/an sonst. Träger des öffentlichen Rechts				
Gesamtsumme Transferzahlungen von/an sonst. Träger des öffentlichen Rechts			0,00	15 000,00
Summe Kapitaltransfers			0,00	0,00
Summe Transfers			0,00	15 000,00
1/164100-754000	FF-Heidenreichstein	Transfers an sonstige Träger des öffentlichen Rechts		15 000,00
Gesamtsumme			5 013 600,00	2 392 200,00

Nachweis über Haushaltsrücklagen und Zahlungsmittelreserven
(Anlage 6b)

Haushaltsrücklagen			Rücklagenstand			Rücklagenstand	Zahlungsmittelreserven		
Nr.	Verwendungszweck	Ansatz	31.12.2023	Zuweisungen	Entnahmen	31.12.2024	31.12.2023	31.12.2024	Konto-/Sparbuchnummer
8/9990934/00006	Strukturoptimierung 2021 Altstoffsammelzentrum	813000	19 600,00			19 600,00	19 610,00	19 610,00	ZW 15 294015 AT10 4715 0400 0071 1500
8/9990934/00007	Rücklage Impfkampane Covid 2022	519100	30 400,00			30 400,00	30 382,56	30 382,56	ZW 16 294016 AT97 4715 0730 4983 0000
Zweckgebundene Haushaltsrücklagen			50 000,00	0,00	0,00	50 000,00	49 992,56	49 992,56	
8/9990935/00002	Rücklage aus 50 % des Eröffnungsbilanzsaldos	912000	9 541 600,00			9 541 600,00			
8/9990935/00003	Haushaltspotential Rücklage	990000	600 000,00			600 000,00			
Allgemeine Haushaltsrücklagen			10 141 600,00	0,00	0,00	10 141 600,00	0,00	0,00	
Gesamtsummen			10 191 600,00	0,00	0,00	10 191 600,00	49 992,56	49 992,56	

Einzelnachweis über Finanzschulden und Schuldendienst
(Anlage 6c)

Darlehen/Darlehensgeber Verwendung/Staat Aktenzahl	Laufzeit Währung/Zinssatz Zinsindikator	Darlehenshöhe Gesamt	Buchwert 31.12.2023	Zugang	Tilgung	Zinsen	Summe Schuldendienst	Schuldendienst- ersätze	Buchwert 31.12.2024	Netto Schuldendienst
1. Darlehen für Investitionszwecke										
1.1. ... von Trägern des öffentlichen Rechts										
1.1.1. ... von Bund, Bundesfonds, Bundeskammern										
1.1.2. ... von Ländern, Landesfonds, Landesammern										
43749/14 NÖ Wasserwirtschafts ABA BA 08, Sanierung Brühlsiedlung/AT	2007 - 2036 EUR/1,000% nieder verzin:	120 593,00	154 300,00						154 300,00	
43749/19 NÖ Wasserwirtschafts ABA Thaures/AT	2014 - 2039 EUR/1,000% normal verzir	58 110,00	68 200,00						68 200,00	
43749/20 NÖ Wasserwirtschafts WVA Thaures/AT	2015 - 2044 EUR/1,000% normal verzir	20 097,00	18 400,00						18 400,00	
1.1.3. ... von Gemeinden, Gemeindeverbänden, Gemeindefonds										
1.1.4. ... von Sozialversicherungsträgern										
1.1.5. ... von sonstigen Trägern des öffentlichen Rechts										
1.2. ... von Beteiligungen der Gebietskörperschaft (ohne Finanzunternehmungen)										
1.3. ... von Unternehmen (ohne Beteiligungen und ohne Finanzunternehmungen)										
20000/82 Unbekannt ABA BA 39 Sanierung Neuteichstr.-Friedhofgasse,, Dr.A.Schärf-Str./AT	2024 - 2049 EUR/3,500% FIX verzinst	275 000,00		44 000,00					44 000,00	
20000/83 Unbekannt WVA Sanierungen BA 19 Neuteichstraße-Friedhofgasse, Dr.A.-Schärf-Str. Teichfeldstraße/AT	2024 - 2049 EUR/3,500% FIX verzinst	433 200,00		261 200,00					261 200,00	

Voranschlag 2024

Stadtgemeinde Heidenreichstein

Einzelnachweis über Finanzschulden und Schuldendienst (Anlage 6c)

Darlehen/Darlehensgeber Verwendung/Staat Aktenzahl	Laufzeit Währung/Zinssatz Zinsindikator	Darlehenshöhe Gesamt	Buchwert 31.12.2023	Zugang	Tilgung	Zinsen	Summe Schuldendienst	Schuldendienst- ersätze	Buchwert 31.12.2024	Netto Schuldendienst
20000/84 Unbekannt LIS Guttenbrunn + Haslau/AT 850150	2024 - 2050 EUR/3,500% FIX verzinst	4 711,05 14 500,00		4 700,00					4 700,00	
20000/84 Unbekannt LIS Guttenbrunn + Haslau/AT 851220	2024 - 2050 EUR/3,500% FIX verzinst	9 788,95 14 500,00		9 800,00					9 800,00	
20000/86 Unbekannt Gradieranlage/AT 519200	2024 - 2040 EUR/3,500% FIX verzinst	150 000,00		150 000,00					150 000,00	
20000/88 Unbekannt Straßenbeleuchtung/AT 816000	2024 - 2049 EUR/3,500% FIX verzinst	200 000,00		200 000,00					200 000,00	
20000/89 Unbekannt Straßenbau 2024/AT 612000	2024 - 2049 EUR/3,500% FIX verzinst	300 000,00		300 000,00					300 000,00	
43101/67 BAWAG P.S.K. Bank f Photovoltaikanlagen 2023/AT 894000	2022 - 2038 EUR/0,000% euribor6m		127 500,00		5 900,00	3 400,00	9 300,00		121 600,00	9 300,00
43101/68 BAWAG P.S.K. Bank f ABA BA 38 Sanierungen 2022/AT 851970	2022 - 2047 EUR/0,000% euribor6m		1 649 900,00		41 500,00	59 100,00	100 600,00		1 608 400,00	100 600,00
43101/69 BAWAG P.S.K. Bank f WVA BA 18 Sanierungen 2022/AT 850140	2022 - 2047 EUR/0,000% euribor6m		301 000,00		6 500,00	14 100,00	20 600,00		294 500,00	20 600,00
43101/80 BAWAG P.S.K. Bank f Sanierung Straßenbeleuchtung/AT 816000	2023 - 2032 EUR/0,000% EURIBOR		174 000,00		3 800,00	8 100,00	11 900,00		170 200,00	11 900,00

Darlehen/Darlehensgeber Verwendung/Staat Aktenzahl	Laufzeit Währung/Zinssatz Zinsindikator	Darlehenshöhe Gesamt	Buchwert 31.12.2023	Zugang	Tilgung	Zinsen	Summe Schuldendienst	Schuldendienst- ersätze	Buchwert 31.12.2024	Netto Schuldendienst
1.4. ... von Finanzunternehmen										
1.4.1. ... von Finanzunternehmen im Inland										
5257/58 Oberösterreichische La Busbahnhof/AT 612000	2021 - 2041 EUR/3,590% FIX verzinst	270 000,00	254 300,00		14 200,00	9 200,00	23 400,00		240 100,00	23 400,00
5257/62 Oberösterreichische La Infrastrukturmaßnahmen /AT 612000	2021 - 2035 EUR/3,590% FIX verzinst		244 900,00		13 700,00	8 800,00	22 500,00		231 200,00	22 500,00
20000/50 Unbekannt Sanierung Wirtschaftshof, Heizung/AT 820000	2024 - 2040 EUR/3,500% euribor6m	52 000,00		52 000,00					52 000,00	
20000/61 Unbekannt Museumsneubau/AT 360000	2022 - 2047 EUR/0,500% euribor6m	255 000,00		50 000,00					50 000,00	
20000/63 Unbekannt Infrastruktur Margithalle/AT 894000	2024 - 2034 EUR/3,500% euribor6m			40 000,00					40 000,00	
20000/76 Unbekannt Kinderspielplätze und Grünanlagen/AT 815000	2023 - 2037 EUR/0,000% FIX verzinst			60 000,00	3 800,00	2 300,00	6 100,00		56 200,00	6 100,00
20000/78 Unbekannt Feuerwehrauto Seyfrieds HLF 2/AT 164600	2024 - 2038 EUR/0,000% FIX verzinst		30 000,00	220 000,00		4 000,00	4 000,00		250 000,00	4 000,00
20002/10 UniCredit Bank Austria WVA08 San. Stadtgrabengasse/AT 850000	2013 - 2023 EUR/0,410% euribor6m	139 000,00	14 500,00		14 500,00	500,00	15 000,00			15 000,00
20002/11 UniCredit Bank Austria ABA 20 San. Stadtgrabengasse/AT 851000	2013 - 2023 EUR/0,410% euribor6m	139 000,00	14 500,00		14 500,00	500,00	15 000,00	3 900,00		11 100,00

Voranschlag 2024

Stadtgemeinde Heidenreichstein

Einzelnachweis über Finanzschulden und Schuldendienst (Anlage 6c)

Darlehen/Darlehensgeber Verwendung/Staat Aktenzahl	Laufzeit Währung/Zinssatz Zinsindikator	Darlehenshöhe Gesamt	Buchwert 31.12.2023	Zugang	Tilgung	Zinsen	Summe Schuldendienst	Schuldendienst- ersätze	Buchwert 31.12.2024	Netto Schuldendienst
20002/27 UniCredit Bank Austria Sanierungsmaßnahmen WVA/AT 850000	2016 - 2038 EUR/0,510% euribor6m	270 000,00	239 100,00		10 300,00	1 200,00	11 500,00	8 800,00	228 800,00	2 700,00
20002/41 UniCredit Bank Austria Straßenbau /AT 612000	2020 - 2035 EUR/0,510% euribor6m	200 000,00	161 200,00		13 100,00	800,00	13 900,00		148 100,00	13 900,00
20002/42 UniCredit Bank Austria ABA Sanierungen 2020/AT FIN-26/2019 851000	2018 - 2044 EUR/0,510% euribor6m	532 900,00	471 900,00		20 300,00	2 400,00	22 700,00	23 400,00	451 600,00	-700,00
20002/46 UniCredit Bank Austria ABA Haslau/Guttenbrunn/AT 851000	2019 - 2045 EUR/0,510% euribor6m	1 248 000,00	1 106 500,00		47 600,00	5 700,00	53 300,00	30 800,00	1 058 900,00	22 500,00
20002/47 UniCredit Bank Austria WVA Haslau/Guttenbrunn, WVA Wielandsberg Rest/AT 850000	2019 - 2043 EUR/0,510% euribor6m	73 197,40 278 000,00	64 900,00		2 800,00	300,00	3 100,00	2 800,00	62 100,00	300,00
20002/47 UniCredit Bank Austria WVA Haslau/Guttenbrunn, WVA Wielandsberg Rest/AT 850000	2019 - 2043 EUR/0,510% euribor6m	204 802,60 278 000,00	181 600,00		7 800,00	1 000,00	8 800,00	4 000,00	173 800,00	4 800,00
20002/662 UniCredit Bank Austr WVA BA 04/AT 53325966439 850000	2005 - 2030 EUR/0,725% euribor6m	200 000,00	70 500,00		7 500,00	3 100,00	10 600,00		63 000,00	10 600,00
20002/682 UniCredit Bank Austr WASSERLEITUNG MOTTEN/AT 850000	1998 - 2022 EUR/0,625% euribor6m	377 535,37	20 200,00		20 200,00	700,00	20 900,00	8 700,00		12 200,00
20002/722 UniCredit Bank Austr ABA-BA-06/01/AT 851000	1998 - 2022 EUR/0,775% euribor6m	1 268 140,96	67 600,00		67 600,00	2 300,00	69 900,00	60 200,00		9 700,00

Voranschlag 2024

Stadtgemeinde Heidenreichstein

Einzelnachweis über Finanzschulden und Schuldendienst (Anlage 6c)

Darlehen/Darlehensgeber Verwendung/Staat Aktenzahl	Laufzeit Währung/Zinssatz Zinsindikator	Darlehenshöhe Gesamt	Buchwert 31.12.2023	Zugang	Tilgung	Zinsen	Summe Schuldendienst	Schuldendienst- ersätze	Buchwert 31.12.2024	Netto Schuldendienst
20002/742 UniCredit Bank Austr ABA-BA-08/01/AT 400134904	2000 - 2024 EUR/6,150% FIX verzinst	872 074,01	293 700,00		51 800,00	17 600,00	69 400,00	39 100,00	241 900,00	30 300,00
20002/752 UniCredit Bank Austr ABA-BA-07/AT	2001 - 2029 EUR/0,725% euribor6m	2 000 000,00	500 200,00		82 000,00	21 600,00	103 600,00	77 700,00	418 200,00	25 900,00
20002/772 UniCredit Bank Austr ABA BA 10/AT 53676476335	2005 - 2030 EUR/0,725% euribor6m	930 000,00	327 900,00		34 900,00	14 400,00	49 300,00	15 100,00	293 000,00	34 200,00
20002/773 UniCredit Bank Austr ABA Seyfrieds/Wielandsberg/AT	2015 - 2042 EUR/1,940% FIX verzinst	1 500 000,00	1 203 100,00		52 900,00	23 100,00	76 000,00	50 600,00	1 150 200,00	25 400,00
20009/32 PSK Kanalbau RW-Kleinpertholz/AT Fin-26/20019	2019 - 2044 EUR/0,480% euribor6m	33 900,00	19 100,00		3 100,00	800,00	3 900,00		16 000,00	3 900,00
20009/37 PSK Kindergartenzubau/AT FIN-258/2018	2018 - 2043 EUR/1,900% normal verzir	850 000,00	710 500,00		29 500,00	13 400,00	42 900,00	33 600,00	681 000,00	9 300,00
20009/40 PSK Sanierung Wasserleitung Altmanns/AT FIN-26/2019	2017 - 2041 EUR/0,480% euribor6m	376 000,00	315 100,00		9 500,00	14 400,00	23 900,00	10 300,00	305 600,00	13 600,00
20009/43 PSK ABA Waldgasse BA 32/AT FIN-26/2019	2018 - 2044 EUR/0,480% euribor6m	347 400,00	291 300,00		8 800,00	13 300,00	22 100,00	11 900,00	282 500,00	10 200,00
20009/44 PSK Zu- und Umbau Kindergarten /AT FIN-258/2018	2018 - 2033 EUR/0,480% euribor6m	408 000,00	278 600,00		22 500,00	12 600,00	35 100,00	3 700,00	256 100,00	31 400,00

Voranschlag 2024

Stadtgemeinde Heidenreichstein

Einzelnachweis über Finanzschulden und Schuldendienst (Anlage 6c)

Darlehen/Darlehensgeber Verwendung/Staat Aktenzahl	Laufzeit Währung/Zinssatz Zinsindikator	Darlehenshöhe Gesamt	Buchwert 31.12.2023	Zugang	Tilgung	Zinsen	Summe Schuldendienst	Schuldendienst- ersätze	Buchwert 31.12.2024	Netto Schuldendienst
20009/45 PSK ABA BA 28 nicht angeschlosse Liegenschaften/AT Fin-26/2019	2019 - 2044 EUR/0,480% euribor6m	100 000,00	83 800,00		2 500,00	3 800,00	6 300,00	1 300,00	81 300,00	5 000,00
20009/762 PSK ABA-BA-12/AT 117.2701	2004 - 2030 EUR/0,260% euribor6m	110 000,00	35 300,00		4 400,00	1 600,00	6 000,00	2 800,00	30 900,00	3 200,00
20010/8 Raiffeisenbank Oberes Wasserversorgungsanlage Dietweis/AT	2015 - 2024 EUR/0,330% euribor6m	146 000,00	14 600,00		14 600,00	500,00	15 100,00			15 100,00
20010/9 Raiffeisenbank Oberes ABA Seyfrieds/Wielandsberg/AT	2015 - 2024 EUR/0,330% euribor6m	146 000,00	14 600,00		14 600,00	500,00	15 100,00			15 100,00
20010/15 Raiffeisenbank Oberes WVA Thaures/AT	2015 - 2025 EUR/0,230% normal verzir	200 000,00	136 000,00		8 000,00	6 500,00	14 500,00	2 400,00	128 000,00	12 100,00
20010/16 Raiffeisenbank Oberes ABA Sanierungen/AT	2015 - 2025 EUR/0,680% euribor6m	200 000,00	40 000,00		20 000,00	1 700,00	21 700,00		20 000,00	21 700,00
20010/17 Raiffeisenbank Oberes WVA Sanierungen/AT	2015 - 2025 EUR/0,680% normal verzir	200 000,00	40 000,00		20 000,00	1 700,00	21 700,00		20 000,00	21 700,00
20010/25 Raiffeisenbank Oberes ABA Thaures/AT	2015 - 2035 EUR/0,230% normal verzir	604 000,00	410 700,00		24 200,00	19 800,00	44 000,00	30 900,00	386 500,00	13 100,00
20010/60021 Raiffeisenbank Ob Leitungskataster Teil 2 + 3/AT	2016 - 2036 EUR/0,970% normal verzir	36 160,00 80 000,00	54 600,00		3 000,00	2 800,00	5 800,00	2 600,00	51 600,00	3 200,00

Voranschlag 2024

Stadtgemeinde Heidenreichstein

Einzelnachweis über Finanzschulden und Schuldendienst (Anlage 6c)

Darlehen/Darlehensgeber Verwendung/Staat Aktenzahl	Laufzeit Währung/Zinssatz Zinsindikator	Darlehenshöhe Gesamt	Buchwert 31.12.2023	Zugang	Tilgung	Zinsen	Summe Schuldendienst	Schuldendienst- ersätze	Buchwert 31.12.2024	Netto Schuldendienst
20010/60021 Raiffeisenbank Ob Leitungskataster Teil 2 + 3/AT 851000	2016 - 2036 EUR/0,970% normal verzir	43 840,00 80 000,00	66 100,00		3 700,00	3 300,00	7 000,00	3 100,00	62 400,00	3 900,00
20010/60022 Raiffeisenbank Ob Restfinanzierung ABA Thaures/AT 851000	2016 - 2041 EUR/0,970% normal verzir	170 000,00	128 300,00		4 500,00	6 500,00	11 000,00		123 800,00	11 000,00
20010/60023 Raiffeisenbank Ob Sanierungsmaßnahmen/AT 851000	2016 - 2041 EUR/0,970% normal verzir	807 000,00	151 000,00		5 300,00	7 600,00	12 900,00		145 700,00	12 900,00
20011/23 Volksbank Oberes Wa Urnenhain/AT 817000	2016 - 2026 EUR/0,980% normal verzir	40 000,00	13 000,00		3 700,00	500,00	4 200,00		9 300,00	4 200,00
20011/26 Volksbank Oberes Wa WVA Edlau/AT 850000	2016 - 2041 EUR/0,980% normal verzir	100 000,00	77 500,00		800,00	3 700,00	4 500,00		76 700,00	4 500,00
20011/31 Volksbank Oberes Wa ABA Edlau/AT 851000	2016 - 2041 EUR/0,980% normal verzir	210 000,00	162 700,00		1 700,00	7 800,00	9 500,00	5 600,00	161 000,00	3 900,00
20011/81 Volksbank Oberes Wa FLSA Einsatzzentrale/AT 853000	1998 - 2024 EUR/1,150% euribor6m	613 213,37	100,00		100,00		100,00			100,00
20012/57 Austrian Anadi Bank A ABA Sanierungen 2021/AT 851000	2021 - 2046 EUR/0,200% euribor6m	584 500,00	544 200,00		14 100,00	23 800,00	37 900,00		530 100,00	37 900,00
20012/59 Austrian Anadi Bank A WVA Sanierungen 2021/AT 850000	2021 - 2046 EUR/0,200% euribor6m	236 100,00	220 000,00		5 700,00	9 600,00	15 300,00		214 300,00	15 300,00
20013/10452 Kommunalkredit A ABA-BA.04/AT 851000	1990 - 2030 EUR/3,000% FIX verzinst	1 233 766,71	486 700,00		42 400,00	14 300,00	56 700,00		444 300,00	56 700,00

Darlehen/Darlehensgeber Verwendung/Staat Aktenzahl	Laufzeit Währung/Zinssatz Zinsindikator	Darlehenshöhe Gesamt	Buchwert 31.12.2023	Zugang	Tilgung	Zinsen	Summe Schuldendienst	Schuldendienst- ersätze	Buchwert 31.12.2024	Netto Schuldendienst
20014/6 Hypo NOE Gruppe Ban Infrastrukturmaßnahmen/AT 612000	2011 - 2024 EUR/3,309% FIX verzinst	650 000,00	37 800,00		37 800,00	600,00	38 400,00			38 400,00
20014/21 Hypo NOE Gruppe Ba Leitungskataster Teil 1/AT 850000	2015 - 2035 EUR/0,830% euribor6m	44 800,00 140 000,00	25 600,00		1 700,00	1 200,00	2 900,00	2 100,00	23 900,00	800,00
20014/21 Hypo NOE Gruppe Ba Leitungskataster Teil 1/AT 851000	2015 - 2035 EUR/0,830% euribor6m	95 200,00 140 000,00	54 300,00		3 700,00	2 500,00	6 200,00	4 600,00	50 600,00	1 600,00
20014/35 Hypo NOE Gruppe Ba Darlehen ABA Sanierungen 2017/AT 851000	2017 - 2032 EUR/0,740% euribor6m	176 200,00	138 300,00		4 600,00	6 700,00	11 300,00	2 600,00	133 700,00	8 700,00
20014/38 Hypo NOE Gruppe Ba Sanierung ABA Waidhofener Straße, Hamerlinggasse/AT 851000	2017 - 2041 EUR/0,740% euribor6m	456 200,00	354 700,00		11 900,00	16 500,00	28 400,00	15 900,00	342 800,00	12 500,00
20014/39 Hypo NOE Gruppe Ba Sanierung Wasserleitung Waidhofener Straße/AT 850000	2017 - 2027 EUR/0,740% euribor6m	90 000,00	55 900,00		5 100,00	2 700,00	7 800,00	1 400,00	50 800,00	6 400,00

1.4.2. ... von Finanzunternehmen im Ausland

1.5. ... von Sonstigen

Zwischensumme			12 720 300,00	1 391 700,00	868 700,00	404 900,00	1 273 600,00	459 900,00	13 243 300,00	813 700,00
----------------------	--	--	----------------------	---------------------	-------------------	-------------------	---------------------	-------------------	----------------------	-------------------

2. Finanzschulden für den laufenden Aufwand

2.1. ... von Trägern des öffentlichen Rechts

2.1.1. ... von Bund, Bundesfonds, Bundeskammern

2.1.2. ... von Ländern, Landesfonds, Landesammern

2.1.3. ... von Gemeinden, Gemeindeverbänden, Gemeindefonds

2.1.4. ... von Sozialversicherungsträgern

Darlehen/Darlehensgeber Verwendung/Staat Aktenzahl	Laufzeit Währung/Zinssatz Ansatz	Darlehenshöhe Gesamt	Buchwert 31.12.2023	Zugang	Tilgung	Zinsen	Summe Schuldendienst	Schuldendienst- ersätze	Buchwert 31.12.2024	Netto Schuldendienst
2.1.5. ... von sonstigen Trägern des öffentlichen Rechts										
2.2. ... von Beteiligungen der Gebietskörperschaft (ohne Finanzunternehmen)										
2.3. ... von Unternehmen (ohne Beteiligungen und ohne Finanzunternehmen)										
2.4. ... von Finanzunternehmen										
2.4.1. ... von Finanzunternehmen im Inland										
2.4.2. ... von Finanzunternehmen im Ausland										
2.5. ... von Sonstigen										
Zwischensumme			0,00	0,00	0,00	0,00	0,00	0,00	0,00	0,00
SUMME (1 und 2)			12 720 300,00	1 391 700,00	868 700,00	404 900,00	1 273 600,00	459 900,00	13 243 300,00	813 700,00
Davon ohne Quasi-KG *)			1 904 300,00	1 032 000,00	142 100,00	60 300,00	202 400,00	37 300,00	2 794 200,00	165 100,00
Davon Quasi-KG *)			10 816 000,00	359 700,00	726 600,00	344 600,00	1 071 200,00	422 600,00	10 449 100,00	648 600,00

*) Quasi-Kapitalgesellschaften außerhalb des Sektors Staat gemäß ESVG (Ansatz 85-89).

Nachweis über haushaltsinterne Vergütungen (Anlage 6f)

Gruppenebene		Erträge	Aufwendungen
0	Vertretungskörper und allgemeine Verwaltung	9 000,00	0,00
1	Öffentliche Ordnung und Sicherheit	0,00	0,00
2	Unterricht, Erziehung, Sport und Wissenschaft	0,00	2 000,00
3	Kunst, Kultur und Kultus	0,00	8 000,00
4	Soziale Wohlfahrt und Wohnbauförderung	0,00	0,00
5	Gesundheit	0,00	0,00
6	Straßen- und Wasserbau, Verkehr	45 000,00	0,00
7	Wirtschaftsförderung	0,00	3 000,00
8	Dienstleistungen	23 000,00	64 000,00
9	Finanzwirtschaft	0,00	0,00
Summe		77 000,00	77 000,00

Leasingspiegel (Anlage 6i)

Finanzierungsleasing

Ansatz- oder Projektbezeichnung	Anschaffungskosten	Buchwert 31.12.2023	Buchwert 31.12.2024	Summe ausstehender Mindestleasing- zahlungen	Laufzeit	Restlaufzeit in Jahren	Kautionen für Finanzierungsleasing
Summe	0,00	0,00	0,00	0,00			

Wirtschaftliche Unternehmungen, Betriebe, betriebsähnliche Einrichtungen gem. § 1 Abs. 2

Summe	0,00	0,00	0,00	0,00			
--------------	-------------	-------------	-------------	-------------	--	--	--

Operating Leasing

Ansatz- oder Projektbezeichnung	Laufzeit Grundmietzeit in Jahren	Gesamtkosten	Einmalkaution	Leasingentgelt (ohne laufender Kaution)	Laufende Kaution	Restlaufzeit in Jahren	Kumulierte Restzahlungen
Geräteträger "HAKO Citymaster 650" (815000)	01.01.2022 - 31.12.2028 7,00	108 561,60		18 100,00		5,00	90 500,00
Traktor (612000)	01.01.2024 - 31.12.2034 11,00	206 536,00		15 000,00		11,01	191 536,00
Summe		315 097,60	0,00	33 100,00	0,00		282 036,00

Wirtschaftliche Unternehmungen, Betriebe, betriebsähnliche Einrichtungen gem. § 1 Abs. 2

Summe		0,00	0,00	0,00	0,00		0,00
--------------	--	-------------	-------------	-------------	-------------	--	-------------

Rückstellungsspiegel (Anlage 6q)

Rückstellung	Stand 31.12.2023	Dotierungen (+)	Auflösung inkl. Verbrauch (-)	Stand 31.12.2024
Kurzfristig	0,00	0,00	0,00	0,00
Rückstellungen für Prozesskosten				
Rückstellungen für nicht konsumierte Urlaube				
Rückstellungen für ausstehende Rechnungen				
Sonstige kurzfristige Rückstellungen				
Langfristig	926 800,00	25 200,00	23 500,00	928 500,00
Rückstellungen für Abfertigungen	644 800,00	24 000,00		668 800,00
Rückstellungen für Jubiläumszuwendungen	282 000,00	1 200,00	23 500,00	259 700,00
Rückstellungen für Haftungen				
Rückstellungen für Sanierung von Altlasten				
Rückstellungen für Pensionen (Säule I)				
Sonstige langfristige Rückstellungen				
Gesamtsumme	926 800,00	25 200,00	23 500,00	928 500,00

Dienstpostenplan
- interne Anlage b

Der Dienstpostenplan ist **Teil des Voranschlags** (§ 73 NÖ GO/ § 56 Abs. 3 NÖ STROG/ § 5 Abs. 1 Z 4. VRV 2015).

Die Aufnahme eines Vertragsbediensteten darf nur erfolgen, wenn ein **im Dienstpostenplan vorgesehener Dienstposten frei ist** und die Aufnahmeerfordernisse erfüllt sind (§ 2 GVBG/ § 3 GBDO).

Bestandteile des Dienstpostenplans (§ 2 Abs. 2 GBDO).

Dienstpostenplan im Voranschlag							
DZW	Bezeichnung des Dienstzweiges	Anzahl	Entlohnungs- gruppe	Funktionsverwendung			
				Anzahl	FGrp	Bezeichnung	Pzlg
44	Höherer Verwaltungsdienst	1	7	1	9 a)	StadtamtsdirektorIn	✓
54	Rechnungs-(Buchhaltungs-)dienst	3	6	1	7 b)	KassenverwalterIn	✓
55	Gehobener Standesbeamten- (oder Staatsbürgerschafts-)dienst	1	6	1	7 b)	StandesbeamterIn	✓
56	Gehobener Verwaltungsdienst	2	6	1	7 b)	BauwesenleiterIn	✓
71	Verwaltungsfachdienst	3	5	1	7 d)	IT-BetreuerIn	-
76	Mittlerer Dienst in Archiven, Bibliotheken, Museen und Sammlungen	2	4	-	-	-	-
85	Mittlerer Verwaltungs- und Kanzleidienst	3	4	-	-	-	-
1	Gehobener Facharbeiter	1	6	1	7 b)	BauhofleiterIn	✓
2	Facharbeiter	15	5	-	-	-	-
11	angelernter Arbeiter	3	3	-	-	-	-
12	Kindergartenhilfsdienst	10	3	-	-	-	-
15	Hilfsdienst mit einschlägigen Vorkenntnissen	1	2	-	-	-	-
16	Schulwart	1	4	-	-	-	-
17	Hilfsdienst	7	1	-	-	-	-
48	Gehobener Erzieherdienst	1	6	-	-	-	-
60	Erzieherfachdienst	1	5	-	-	-	-
57	gehobener Wirtschaftsdienst	1	6	-	-	-	-

Zeichenerklärung	
Funktionsdienstposten gem. § 2 Abs. 3 lit. a)-d) GBDO 1976	
leitender Gemeindebeamte	a)
Leiter einer Abteilung/ Amtes/ Referates/ wirtschaftlichen Unternehmung	b)
die mit einem Leiterposten (lit.a und b) vergleichbaren DP	c)
DP mit hervorgehobener Verwendung	d)
Anspruch auf Personalzulage gem. § 20 Abs. 1 GBGO	✓

Nachweis Vermögen mit abgeänderter Nutzungsdauer

Konto	Bezeichnung	Nutzungsdauer lt. VRV	Abweichende Nutzungsdauer	Begründung
2/0060001/02427	Margitweg 10 Margithalle + Ausschankanlage, Keller, Aussenanl	50,0	50,0	Errechnet auf grund des Schätzgutachtens
2/0060001/02428	Gasthaus/Kunstakademie Margitweg 10	50,0	50,0	aufgrund des Schätzgutachten
2/0070003/00215	Urnenhain 2018	33,0	50,0	massives Bauwerk
2/0120001/00302	Photovoltaikanlage	15,0	20,0	Nutzungsdauer angepasst an die Bilanz des Betriebes gewerblicher Art "Photovoltaikanlage" (Lt. NÖ Gemeindesteuerberatung)
2/0130001/00366	Hydranten 2019	5,0	25,0	ND gemäß Abreibungstabelle NÖ Gemeindeberatung
2/0130001/00367	Hydranten 2018	5,0	25,0	ND gemäß Abreibungstabelle NÖ Gemeindeberatung
2/0130001/00368	Hydranten 2017	5,0	25,0	ND gemäß Abreibungstabelle NÖ Gemeindeberatung
2/0130001/00369	Hydranten 2016	5,0	25,0	ND gemäß Abreibungstabelle NÖ Gemeindeberatung
2/0130001/00370	Hydranten 2015	5,0	25,0	ND gemäß Abreibungstabelle NÖ Gemeindeberatung
2/0130001/00371	Hydranten 2014	5,0	25,0	ND gemäß Abreibungstabelle NÖ Gemeindeberatung
2/0130001/00372	Hydranten 2013	5,0	25,0	ND gemäß Abreibungstabelle NÖ Gemeindeberatung
2/0130001/00373	Hydranten 2012	5,0	25,0	ND gemäß Abreibungstabelle NÖ Gemeindeberatung
2/0130001/00374	Hydranten 2011	5,0	25,0	ND gemäß Abreibungstabelle NÖ Gemeindeberatung
2/0130001/00375	Hydranten 2009	5,0	25,0	ND gemäß Abreibungstabelle NÖ Gemeindeberatung
2/0130001/00376	Hydranten 2008	5,0	25,0	ND gemäß Abreibungstabelle NÖ Gemeindeberatung
2/0130001/00377	Hydranten 1997	5,0	25,0	ND gemäß Abreibungstabelle NÖ Gemeindeberatung
3/0460004/00016	Wasseraufbereitung Waldviertel	20,0	10,0	Anlage außer Betrieb
4/0110002/00077	Canon Projektor LV-WX300	10,0	10,0	Tafelbeamer
4/0110002/00317	Einrichtung ehem.Gasthaus Margitweg 10 Hlava Nina	10,0	10,0	Einrichtungsgegenstände mit Anschaffungsjahr 2020
4/0130001/00002	HLF1-W FF-Thaures	5,0	20,0	aufgrund des geringen Einsatzes
4/0150002/00237	Ford Transit Kombi FF-Eberweis	10,0	15,0	aufgrund der geringen Nutzung
4/0180003/00078	HP ProBook 450 G5 15Z	4,0	4,0	korrigiert nach Import
4/0440001/00255	Software Brandschutztechnik	0,0	5,0	laut Vorschlag
4/0440001/00257	Altaro VM Backup for Hyper -V	0,0	3,0	

MFP - Ergebnishaushalt Gesamt 1. Ebene
- interne Vergütungen enthalten

MVAG	Mittelverwendungs- und -aufbringungsgruppen (1. Ebene)	VA 2024	Plan 2025	Plan 2026	Plan 2027	Plan 2028
211	Erträge aus der operativen Verwaltungstätigkeit	9 476 700,00	8 441 200,00	8 414 800,00	8 563 200,00	8 822 000,00
212	Erträge aus Transfers	1 658 800,00	1 280 300,00	1 296 100,00	815 500,00	796 700,00
213	Finanzerträge	100,00	100,00	100,00	100,00	100,00
21	Summe Erträge	11 135 600,00	9 721 600,00	9 711 000,00	9 378 800,00	9 618 800,00
221	Personalaufwand	2 976 600,00	3 118 100,00	2 967 100,00	3 049 600,00	3 197 900,00
222	Sachaufwand	5 189 700,00	3 706 000,00	3 684 400,00	3 685 500,00	3 634 300,00
223	Transferaufwand	3 678 000,00	3 680 900,00	3 869 900,00	4 059 200,00	4 197 300,00
224	Finanzaufwand	415 900,00	429 200,00	421 800,00	404 500,00	377 700,00
22	Summe Aufwendungen	12 260 200,00	10 934 200,00	10 943 200,00	11 198 800,00	11 407 200,00
SA0	Saldo (0) Nettoergebnis (21 - 22)	-1 124 600,00	-1 212 600,00	-1 232 200,00	-1 820 000,00	-1 788 400,00
230	Entnahmen von Haushaltsrücklagen					
240	Zuweisungen an Haushaltsrücklagen					
SA01	Saldo (01) Haushaltsrücklagen (230 - 240)	0,00	0,00	0,00	0,00	0,00
SA00	Saldo (00) Nettoergebnis nach Haushaltsrücklagen (Saldo 0 + Saldo 01)	-1 124 600,00	-1 212 600,00	-1 232 200,00	-1 820 000,00	-1 788 400,00

MFP - Ergebnishaushalt Gesamt 1. und 2. Ebene
- interne Vergütungen enthalten

MVAG	Mittelverwendungs- und aufbringungsgruppen (1. und 2. Ebene)	VA 2024	Plan 2025	Plan 2026	Plan 2027	Plan 2028
211	Erträge aus der operativen Verwaltungstätigkeit	9 476 700,00	8 441 200,00	8 414 800,00	8 563 200,00	8 822 000,00
2111	Erträge aus eigenen Abgaben	1 932 000,00	1 857 600,00	1 888 100,00	1 908 700,00	1 939 300,00
2112	Erträge aus Ertragsanteilen	3 925 000,00	4 028 000,00	4 135 000,00	4 255 000,00	4 365 000,00
2113	Erträge aus Gebühren	1 874 300,00	1 856 900,00	1 856 900,00	1 856 900,00	1 860 900,00
2114	Erträge aus Leistungen	328 100,00	328 100,00	327 100,00	327 100,00	319 100,00
2115	Erträge aus Besitz und wirtschaftlicher Tätigkeit	90 500,00	90 500,00	90 500,00	90 500,00	88 500,00
2116	Erträge aus Veräußerung und sonstige Erträge	1 303 300,00	166 900,00	91 000,00	94 500,00	114 000,00
2117	Nicht finanzierungswirksame operative Erträge	23 500,00	113 200,00	26 200,00	30 500,00	135 200,00
212	Erträge aus Transfers	1 658 800,00	1 280 300,00	1 296 100,00	815 500,00	796 700,00
2121	Transferertrag von Trägern des öffentlichen Rechts	1 239 000,00	863 600,00	880 700,00	399 700,00	380 900,00
2122	Transferertrag von Beteiligungen					
2123	Transferertrag von Unternehmen (mit Finanzunternehmen)					
2124	Transferertrag von Haushalten und Organisationen ohne Erwerbscharakter	11 000,00	11 800,00	12 100,00	12 500,00	12 500,00
2125	Transferertrag vom Ausland					
2126	Investitions- und Tilgungszuschüsse zwischen Unternehmungen und Betrieben der Gebietskörperschaft und der Gebietskörperschaft					
2127	Nicht finanzierungswirksamer Transferertrag	408 800,00	404 900,00	403 300,00	403 300,00	403 300,00
213	Finanzerträge	100,00	100,00	100,00	100,00	100,00
2131	Erträge aus Zinsen	100,00	100,00	100,00	100,00	100,00
2132	Erträge aus Zinsen aus derivativen Finanzinstrumenten mit und ohne Grundgeschäft					
2133	Erträge aus Gewinnentnahmen von marktbestimmten Betrieben					
2134	Sonstige Finanzerträge					
2135	Erträge aus Dividenden/Gewinnausschüttungen					
2136	Sonstige nicht finanzierungswirksame Finanzerträge					
21	Summe Erträge	11 135 600,00	9 721 600,00	9 711 000,00	9 378 800,00	9 618 800,00
221	Personalaufwand	2 976 600,00	3 118 100,00	2 967 100,00	3 049 600,00	3 197 900,00
2211	Personalaufwand (Bezüge, Nebengebühren, Mehrleistungen)	2 383 700,00	2 526 300,00	2 359 200,00	2 426 300,00	2 506 000,00
2212	Gesetzlicher und freiwilliger Sozialaufwand	567 700,00	550 400,00	565 300,00	580 900,00	597 700,00
2213	Sonstiger Personalaufwand					
2214	Nicht finanzierungswirksamer Personalaufwand	25 200,00	41 400,00	42 600,00	42 400,00	94 200,00
222	Sachaufwand	5 189 700,00	3 706 000,00	3 684 400,00	3 685 500,00	3 634 300,00
2221	Gebrauchs- und Verbrauchsgüter, Handelswaren	569 700,00	549 800,00	550 500,00	550 800,00	551 900,00
2222	Verwaltungs- und Betriebsaufwand	299 300,00	287 900,00	287 900,00	288 300,00	278 500,00

MVAG	Mittelverwendungs- und aufbringungsgruppen (1. und 2. Ebene)	VA 2024	Plan 2025	Plan 2026	Plan 2027	Plan 2028
2223	Leasing- und Mietaufwand	129 500,00	144 500,00	144 500,00	144 500,00	126 400,00
2224	Instandhaltung	519 100,00	371 500,00	371 300,00	371 300,00	371 300,00
2225	Sonstiger Sachaufwand	2 060 200,00	780 800,00	793 000,00	802 700,00	804 500,00
2226	Nicht finanzierungswirksamer Sachaufwand	1 611 900,00	1 571 500,00	1 537 200,00	1 527 900,00	1 501 700,00
223	Transferaufwand	3 678 000,00	3 680 900,00	3 869 900,00	4 059 200,00	4 197 300,00
2231	Transferaufwand an Träger des öffentlichen Rechts	3 330 600,00	3 363 800,00	3 583 400,00	3 813 500,00	3 946 700,00
2232	Transferaufwand an Beteiligungen					
2233	Transferaufwand an Unternehmen (mit Finanzunternehmen)	26 000,00	23 500,00	23 500,00	23 500,00	23 500,00
2234	Transferaufwand an Haushalte und Organisationen ohne Erwerbscharakter	321 400,00	293 600,00	263 000,00	222 200,00	227 100,00
2235	Transferaufwand an das Ausland					
2236	Investitions- und Tilgungszuschüsse zwischen Unternehmungen und Betrieben der Gebietskörperschaft und der Gebietskörperschaft					
2237	Nicht finanzierungswirksamer Transferaufwand					
224	Finanzaufwand	415 900,00	429 200,00	421 800,00	404 500,00	377 700,00
2241	Aufwendungen für Zinsen	409 900,00	423 200,00	415 800,00	398 500,00	371 700,00
2242	Zinsen und sonstige Aufwendungen aus derivativen Finanzinstrumenten mit und ohne Grundgeschäft					
2243	Gewinnentnahmen von Unternehmungen und marktbestimmten Betrieben der Gebietskörperschaft (innerhalb der Gebietskörperschaft)					
2244	Sonstiger Finanzaufwand	6 000,00	6 000,00	6 000,00	6 000,00	6 000,00
2245	Nicht finanzierungswirksamer Finanzaufwand					
22	Summe Aufwendungen	12 260 200,00	10 934 200,00	10 943 200,00	11 198 800,00	11 407 200,00
SA0	Saldo (0) Nettoergebnis (21 - 22)	-1 124 600,00	-1 212 600,00	-1 232 200,00	-1 820 000,00	-1 788 400,00
230	Entnahmen von Haushaltsrücklagen	0,00	0,00	0,00	0,00	0,00
2301	Entnahmen von Haushaltsrücklagen					
240	Zuweisungen an Haushaltsrücklagen	0,00	0,00	0,00	0,00	0,00
2401	Zuweisungen an Haushaltsrücklagen					
SA01	Saldo (01) Haushaltsrücklagen (230 - 240)	0,00	0,00	0,00	0,00	0,00
SA00	Saldo (00) Nettoergebnis nach Haushaltsrücklagen (Saldo 0 + Saldo 01)	-1 124 600,00	-1 212 600,00	-1 232 200,00	-1 820 000,00	-1 788 400,00

MFP - Finanzierungshaushalt Gesamt 1. Ebene
- interne Vergütungen enthalten

MVAG	Mittelverwendungs- und -aufbringungsgruppen (1. Ebene)	VA 2024	Plan 2025	Plan 2026	Plan 2027	Plan 2028
OPERATIVE GEBARUNG						
311	Einzahlungen aus operativer Verwaltungstätigkeit	8 266 000,00	8 328 000,00	8 388 600,00	8 532 700,00	8 686 800,00
312	Einzahlungen aus Transfers	1 250 000,00	875 400,00	892 800,00	412 200,00	393 400,00
313	Einzahlungen aus Finanzerträgen	100,00	100,00	100,00	100,00	100,00
31	Summe Einzahlungen operative Gebarung	9 516 100,00	9 203 500,00	9 281 500,00	8 945 000,00	9 080 300,00
321	Auszahlungen aus Personalaufwand	2 951 400,00	3 076 700,00	2 924 500,00	3 007 200,00	3 103 700,00
322	Auszahlungen aus Sachaufwand	2 390 600,00	2 134 500,00	2 147 200,00	2 157 600,00	2 132 600,00
323	Auszahlungen aus Transfers	3 555 500,00	3 593 900,00	3 816 900,00	4 041 200,00	4 180 800,00
324	Auszahlungen aus Finanzaufwand	415 900,00	429 200,00	421 800,00	404 500,00	377 700,00
32	Summe Auszahlungen operative Gebarung	9 313 400,00	9 234 300,00	9 310 400,00	9 610 500,00	9 794 800,00
SA1	Saldo (1) Geldfluss aus der operativen Gebarung (31 – 32)	202 700,00	-30 800,00	-28 900,00	-665 500,00	-714 500,00
INVESTIVE GEBARUNG						
331	Einzahlungen aus der Investitionstätigkeit	20 000,00				
332	Einzahlungen aus der Rückzahlung von Darlehen sowie gewährten Vorschüssen	3 000,00	3 000,00	3 000,00	3 000,00	3 000,00
333	Einzahlungen aus Kapitaltransfers	3 240 600,00	676 100,00	525 300,00	268 900,00	248 800,00
33	Summe Einzahlungen investive Gebarung	3 263 600,00	679 100,00	528 300,00	271 900,00	251 800,00
341	Auszahlungen aus der Investitionstätigkeit	3 723 100,00	1 844 800,00	980 800,00	56 800,00	56 800,00
342	Auszahlungen aus der Gewährung von Darlehen sowie gewährten Vorschüssen	12 000,00	12 000,00	12 000,00	12 000,00	12 000,00
343	Auszahlungen aus Kapitaltransfers	122 500,00	87 000,00	53 000,00	18 000,00	16 500,00
34	Summe Auszahlungen investive Gebarung	3 857 600,00	1 943 800,00	1 045 800,00	86 800,00	85 300,00
SA2	Saldo (2) Geldfluss aus der investiven Gebarung (33 – 34)	-594 000,00	-1 264 700,00	-517 500,00	185 100,00	166 500,00
SA3	Saldo (3) Nettofinanzierungssaldo (Saldo 1 + Saldo 2)	-391 300,00	-1 295 500,00	-546 400,00	-480 400,00	-548 000,00

MVAG	Mittelverwendungs- und -aufbringungsgruppen (1. Ebene)	VA 2024	Plan 2025	Plan 2026	Plan 2027	Plan 2028
FINANZIERUNGSTÄTIGKEIT						
351	Einzahlungen aus der Aufnahme von Finanzschulden	1 391 700,00	640 000,00	300 000,00		
353	Einzahlungen infolge eines Kapitaltausches bei derivativen Finanzinstrumenten mit Grundgeschäft					
355	Einzahlungen aus dem Abgang von Finanzinstrumenten					
35	Summe Einzahlungen aus der Finanzierungstätigkeit	1 391 700,00	640 000,00	300 000,00	0,00	0,00
361	Auszahlungen aus der Tilgung von Finanzschulden	868 700,00	772 300,00	780 700,00	811 000,00	834 200,00
363	Auszahlungen infolge eines Kapitaltausches bei derivativen Finanzinstrumenten mit Grundgeschäft					
365	Auszahlungen für den Erwerb von Finanzinstrumenten					
36	Summe Auszahlungen aus der Finanzierungstätigkeit	868 700,00	772 300,00	780 700,00	811 000,00	834 200,00
SA4	Saldo (4) Geldfluss aus der Finanzierungstätigkeit (35 – 36)	523 000,00	-132 300,00	-480 700,00	-811 000,00	-834 200,00
SA5	Saldo (5) Geldfluss aus der voranschlagswirksamen Gebarung (Saldo 3 + Saldo 4)	131 700,00	-1 427 800,00	-1 027 100,00	-1 291 400,00	-1 382 200,00

MFP - Finanzierungshaushalt Gesamt 1. und 2. Ebene
- interne Vergütungen enthalten

MVAG	Mittelverwendungs- und aufbringungsgruppen (1. und 2. Ebene)	VA 2024	Plan 2025	Plan 2026	Plan 2027	Plan 2028
311	Einzahlungen aus operativer Verwaltungstätigkeit	8 266 000,00	8 328 000,00	8 388 600,00	8 532 700,00	8 686 800,00
3111	Einzahlungen aus eigenen Abgaben	1 932 000,00	1 857 600,00	1 888 100,00	1 908 700,00	1 939 300,00
3112	Einzahlungen aus Ertragsanteilen	3 925 000,00	4 028 000,00	4 135 000,00	4 255 000,00	4 365 000,00
3113	Einzahlungen aus Gebühren	1 874 300,00	1 856 900,00	1 856 900,00	1 856 900,00	1 860 900,00
3114	Einzahlungen aus Leistungen	328 100,00	328 100,00	327 100,00	327 100,00	319 100,00
3115	Einzahlungen aus Besitz und wirtschaftlicher Tätigkeit	90 500,00	90 500,00	90 500,00	90 500,00	88 500,00
3116	Einzahlungen aus Veräußerung von geringwertigen Wirtschaftsgütern (GWG) und sonstige Einzahlungen	116 100,00	166 900,00	91 000,00	94 500,00	114 000,00
312	Einzahlungen aus Transfers	1 250 000,00	875 400,00	892 800,00	412 200,00	393 400,00
3121	Transferzahlungen von Trägern des öffentlichen Rechts	1 239 000,00	863 600,00	880 700,00	399 700,00	380 900,00
3122	Transferzahlungen von Beteiligten					
3123	Transferzahlungen von Unternehmen (inkl. Finanzunternehmen)					
3124	Transferzahlungen von Haushalten und Organisationen ohne Erwerbscharakter	11 000,00	11 800,00	12 100,00	12 500,00	12 500,00
3125	Transferzahlungen vom Ausland					
3126	Investitions- und Tilgungszuschüsse zwischen Unternehmungen und Betrieben der Gebietskörperschaft und der Gebietskörperschaft					
313	Einzahlungen aus Finanzerträgen	100,00	100,00	100,00	100,00	100,00
3131	Einzahlungen aus Zinserträgen	100,00	100,00	100,00	100,00	100,00
3132	Einzahlungen aus Zinsen aus derivativen Finanzinstrumenten mit und ohne Grundgeschäft					
3133	Einzahlungen aus Gewinnentnahmen von marktbestimmten Betrieben					
3134	Sonstige Einzahlungen aus Finanzerträgen					
3135	Einzahlungen aus Dividenden/Gewinnausschüttungen					
31	Summe Einzahlungen operative Gebarung	9 516 100,00	9 203 500,00	9 281 500,00	8 945 000,00	9 080 300,00
321	Auszahlungen aus Personalaufwand	2 951 400,00	3 076 700,00	2 924 500,00	3 007 200,00	3 103 700,00
3211	Auszahlungen für Personalaufwand (Bezüge, Nebengebühren, und Mehrleistungsvergütungen)	2 383 700,00	2 526 300,00	2 359 200,00	2 426 300,00	2 506 000,00
3212	Auszahlungen für gesetzliche und freiwillige Sozialaufwendungen	567 700,00	550 400,00	565 300,00	580 900,00	597 700,00
3213	Auszahlungen aus sonstigem Personalaufwand					
322	Auszahlungen aus Sachaufwand	2 390 600,00	2 134 500,00	2 147 200,00	2 157 600,00	2 132 600,00
3221	Auszahlungen für Gebrauchs- und Verbrauchsgüter, Handelswaren	569 700,00	549 800,00	550 500,00	550 800,00	551 900,00
3222	Auszahlungen für Verwaltungs- und Betriebsaufwand	299 300,00	287 900,00	287 900,00	288 300,00	278 500,00
3223	Auszahlungen für Leasing- und Mietaufwand	129 500,00	144 500,00	144 500,00	144 500,00	126 400,00
3224	Auszahlungen für Instandhaltung	519 100,00	371 500,00	371 300,00	371 300,00	371 300,00
3225	Sonstige Auszahlungen aus Sachaufwand	873 000,00	780 800,00	793 000,00	802 700,00	804 500,00
3226	Auszahlungen aus der Inanspruchnahme von Haftungen					

MVAG	Mittelverwendungs- und aufbringungsgruppen (1. und 2. Ebene)	VA 2024	Plan 2025	Plan 2026	Plan 2027	Plan 2028
323	Auszahlungen aus Transfers	3 555 500,00	3 593 900,00	3 816 900,00	4 041 200,00	4 180 800,00
3231	Transferzahlungen an Träger des öffentlichen Rechts	3 316 600,00	3 351 300,00	3 570 900,00	3 801 000,00	3 935 700,00
3232	Transferzahlungen an Beteiligungen					
3233	Transferzahlungen an Unternehmen (inkl. Finanzunternehmen)	18 500,00	18 500,00	18 500,00	18 500,00	18 500,00
3234	Transferzahlungen an Haushalte und Organisationen ohne Erwerbscharakter	220 400,00	224 100,00	227 500,00	221 700,00	226 600,00
3235	Transferzahlungen an das Ausland					
3236	Investitions- und Tilgungszuschüsse zwischen Unternehmungen und Betrieben der Gebietskörperschaft und der Gebietskörperschaft					
324	Auszahlungen aus Finanzaufwand	415 900,00	429 200,00	421 800,00	404 500,00	377 700,00
3241	Auszahlungen für Zinsen	409 900,00	423 200,00	415 800,00	398 500,00	371 700,00
3242	Auszahlungen für Zinsen aus derivativen Finanzinstrumenten mit und ohne Grundgeschäft					
3243	Auszahlungen aus Gewinnentnahmen von marktbestimmten Betrieben					
3244	Sonstige Auszahlungen aus Finanzaufwendungen	6 000,00	6 000,00	6 000,00	6 000,00	6 000,00
32	Summe Auszahlungen operative Gebarung	9 313 400,00	9 234 300,00	9 310 400,00	9 610 500,00	9 794 800,00
SA1	Saldo (1) Geldfluss aus der operativen Gebarung (31 – 32)	202 700,00	-30 800,00	-28 900,00	-665 500,00	-714 500,00
331	Einzahlungen aus der Investitionstätigkeit	20 000,00	0,00	0,00	0,00	0,00
3311	Einzahlungen aus der Veräußerung von immateriellem Vermögen					
3312	Einzahlungen aus der Veräußerung von Grundstücken und Grundstückeinrichtungen					
3313	Einzahlungen aus der Veräußerung von Gebäuden und Bauten					
3314	Einzahlungen aus der Veräußerung von technischen Anlagen, Fahrzeugen und Maschinen	20 000,00				
3315	Einzahlungen aus der Veräußerung von Amts-, Betriebs- und Geschäftsausstattung					
3316	Einzahlungen aus der Veräußerung von Kulturgütern					
3317	Einzahlungen aus der Veräußerung von Beteiligungen					
3318	Einzahlungen aus der Veräußerung von kofinanzierten Schutzbauten					
332	Einzahlungen aus der Rückzahlung von Darlehen sowie gewährten Vorschüssen	3 000,00	3 000,00	3 000,00	3 000,00	3 000,00
3321	Einzahlungen aus Darlehen an Träger des öffentlichen Rechts					
3322	Einzahlungen aus Darlehen an Beteiligungen					
3323	Einzahlungen aus Darlehen an Unternehmen und Haushalte					
3325	Einzahlungen aus Vorschüssen und Anzahlungen	3 000,00	3 000,00	3 000,00	3 000,00	3 000,00
333	Einzahlungen aus Kapitaltransfers	3 240 600,00	676 100,00	525 300,00	268 900,00	248 800,00
3331	Kapitaltransferzahlungen von Trägern des öffentlichen Rechts	2 975 600,00	386 100,00	235 300,00	228 900,00	208 800,00
3332	Kapitaltransferzahlungen von Beteiligungen					
3333	Kapitaltransferzahlungen von Unternehmen					
3334	Kapitaltransferzahlungen von Haushalten und Organisationen ohne Erwerbscharakter	265 000,00	290 000,00	290 000,00	40 000,00	40 000,00

MVAG	Mittelverwendungs- und aufbringungsgruppen (1. und 2. Ebene)	VA 2024	Plan 2025	Plan 2026	Plan 2027	Plan 2028
3335	Kapitaltransferzahlungen vom Ausland					
33	Summe Einzahlungen investive Gebarung	3 263 600,00	679 100,00	528 300,00	271 900,00	251 800,00
341	Auszahlungen aus der Investitionstätigkeit	3 723 100,00	1 844 800,00	980 800,00	56 800,00	56 800,00
3411	Auszahlungen für den Erwerb von immateriellem Vermögen	102 800,00	43 800,00	28 800,00	28 800,00	28 800,00
3412	Auszahlungen für den Erwerb von Grundstücken und Grundstückseinrichtungen	2 534 400,00	1 183 000,00	334 000,00	10 000,00	10 000,00
3413	Auszahlungen für den Erwerb von Gebäuden und Bauten	558 000,00	600 000,00	600 000,00		
3414	Auszahlungen für den Erwerb von technischen Anlagen, Fahrzeugen und Maschinen	488 900,00	8 000,00	8 000,00	8 000,00	8 000,00
3415	Auszahlungen für den Erwerb von Amts-, Betriebs- und Geschäftsausstattung	39 000,00	10 000,00	10 000,00	10 000,00	10 000,00
3416	Auszahlungen für den Erwerb von Kulturgütern					
3417	Auszahlungen für den Erwerb von Beteiligungen					
3418	Auszahlungen für den Erwerb von kofinanzierten Schutzbauten					
342	Auszahlungen aus der Gewährung von Darlehen sowie gewährten Vorschüssen	12 000,00	12 000,00	12 000,00	12 000,00	12 000,00
3421	Auszahlungen von Darlehen an Träger des öffentlichen Rechts					
3422	Auszahlungen von Darlehen an Beteiligungen					
3423	Auszahlungen von Darlehen an Unternehmen und Haushalte					
3425	Auszahlungen von Vorschüssen und Anzahlungen	12 000,00	12 000,00	12 000,00	12 000,00	12 000,00
343	Auszahlungen aus Kapitaltransfers	122 500,00	87 000,00	53 000,00	18 000,00	16 500,00
3431	Kapitaltransferzahlungen an Träger des öffentlichen Rechts	14 000,00	12 500,00	12 500,00	12 500,00	11 000,00
3432	Kapitaltransferzahlungen an Beteiligungen					
3433	Kapitaltransferzahlungen an Unternehmen (Finanzunternehmen)	7 500,00	5 000,00	5 000,00	5 000,00	5 000,00
3434	Kapitaltransferzahlungen an Haushalte und Organisationen ohne Erwerbscharakter	101 000,00	69 500,00	35 500,00	500,00	500,00
3435	Kapitaltransferzahlungen an das Ausland					
34	Summe Auszahlungen investive Gebarung	3 857 600,00	1 943 800,00	1 045 800,00	86 800,00	85 300,00
SA2	Saldo (2) Geldfluss aus der investiven Gebarung (33 – 34)	-594 000,00	-1 264 700,00	-517 500,00	185 100,00	166 500,00
SA3	Saldo (3) Nettofinanzierungssaldo (Saldo 1 + Saldo 2)	-391 300,00	-1 295 500,00	-546 400,00	-480 400,00	-548 000,00
351	Einzahlungen aus der Aufnahme von Finanzschulden	1 391 700,00	640 000,00	300 000,00	0,00	0,00
3511	Einzahlungen aus empfangenen Darlehen von öffentlichen Körperschaften und Rechtsträgern					
3512	Einzahlungen aus empfangenen Darlehen von Beteiligungen					
3513	Einzahlungen aus empfangenen Darlehen von Unternehmen und privaten Haushalten					
3514	Einzahlungen aus Finanzschulden (Finanzunternehmen)	1 391 700,00	640 000,00	300 000,00		
3515	Einzahlungen aus Aufnahmen von Leasingverbindlichkeiten					
353	Einzahlungen infolge eines Kapitaltausches bei derivativen Finanzinstrumenten mit Grundgeschäft	0,00	0,00	0,00	0,00	0,00

MVAG	Mittelverwendungs- und aufbringungsgruppen (1. und 2. Ebene)	VA 2024	Plan 2025	Plan 2026	Plan 2027	Plan 2028
3530	Einzahlungen infolge eines Kapitaltausches bei derivativen Finanzinstrumenten mit Grundgeschäft					
355	Einzahlungen aus dem Abgang von Finanzinstrumenten	0,00	0,00	0,00	0,00	0,00
3550	Einzahlungen aus dem Abgang von Finanzinstrumenten					
35	Summe Einzahlungen aus der Finanzierungstätigkeit	1 391 700,00	640 000,00	300 000,00	0,00	0,00
361	Auszahlungen aus der Tilgung von Finanzschulden	868 700,00	772 300,00	780 700,00	811 000,00	834 200,00
3611	Auszahlungen aus empfangenen Darlehen von öffentlichen Körperschaften und Rechtsträgern					
3612	Auszahlungen aus empfangenen Darlehen von Beteiligungen					
3613	Auszahlungen aus empfangenen Darlehen von Unternehmen und privaten Haushalten					
3614	Auszahlungen aus Finanzschulden	868 700,00	772 300,00	780 700,00	811 000,00	834 200,00
3615	Auszahlungen aus Rückzahlungen von Leasingverbindlichkeiten					
363	Auszahlungen infolge eines Kapitaltausches bei derivativen Finanzinstrumenten mit Grundgeschäft	0,00	0,00	0,00	0,00	0,00
3630	Auszahlungen infolge eines Kapitaltausches bei derivativen Finanzinstrumenten mit Grundgeschäft					
365	Auszahlungen für den Erwerb von Finanzinstrumenten	0,00	0,00	0,00	0,00	0,00
3650	Auszahlungen für den Erwerb von Finanzinstrumenten					
36	Summe Auszahlungen aus der Finanzierungstätigkeit	868 700,00	772 300,00	780 700,00	811 000,00	834 200,00
SA4	Saldo (4) Geldfluss aus der Finanzierungstätigkeit (35 – 36)	523 000,00	-132 300,00	-480 700,00	-811 000,00	-834 200,00
SA5	Saldo (5) Geldfluss aus der voranschlagswirksamen Gebarung (Saldo 3 + Saldo 4)	131 700,00	-1 427 800,00	-1 027 100,00	-1 291 400,00	-1 382 200,00

MFP - Schuldenentwicklung

Bezeichnung	VA 2024	Plan 2025	Plan 2026	Plan 2027	Plan 2028
Gesamte Schulden					
Buchwert 01.01.	12.720.300	13.191.300	13.059.000	12.337.400	11.526.400
Zugang	1.391.700	640.000	300.000		
Tilgung	868.700	772.300	780.700	811.000	834.200
Buchwert 31.12.	13.243.300	13.059.000	12.578.300	11.526.400	10.692.200
Zinsen	404.900	418.200	410.800	393.500	366.700
Ersätze	459.900				
Gesamt-Schuldendienst	1.273.600	1.190.500	1.191.500	1.204.500	1.200.900
nicht Maastricht-relevante Schulden					
Buchwert 01.01.	10.816.000	10.449.100	9.833.000	8.997.500	8.382.400
Zugang	359.700				
Tilgung	726.600	616.100	594.600	615.100	635.200
Buchwert 31.12.	10.449.100	9.833.000	9.238.400	8.382.400	7.747.200
Zinsen	344.600	332.600	309.700	287.800	265.000
Ersätze	422.600				
Gesamt-Schuldendienst	1.071.200	948.700	904.300	902.900	900.200
Maastricht-relevante Schulden					
Buchwert 01.01.	1.904.300	2.742.200	3.226.000	3.339.900	3.144.000
Zugang	1.032.000	640.000	300.000		
Tilgung	142.100	156.200	186.100	195.900	199.000
Buchwert 31.12.	2.794.200	3.226.000	3.339.900	3.144.000	2.945.000
Zinsen	60.300	85.600	101.100	105.700	101.700
Ersätze	37.300				
Gesamt-Schuldendienst	202.400	241.800	287.200	301.600	300.700

Seite	Inhalt
3	Vorbericht
25	Ergebnishaushalt Gesamt 1. Ebene (Anlage 1a) - interne Vergütungen enthalten
29	Ergebnishaushalt Gesamt 1. und 2. Ebene (Anlage 1a) - interne Vergütungen enthalten
33	Finanzierungshaushalt Gesamt 1. Ebene (Anlage 1b) - bereinigt um interne Vergütungen
37	Finanzierungshaushalt Gesamt 1. und 2. Ebene (Anlage 1b) - interne Vergütungen enthalten
43	Ergebnishaushalt Bereichsbudget 1. und 2. Ebene (Anlage 1a)
65	Finanzierungshaushalt Bereichsbudget 1. und 2. Ebene (Anlage 1b)
107	Querschnitt (Anlage 5b)
111	Ergebnis- und Finanzierungsvoranschlag Detailnachweis
229	Haushaltspotential (aufbauend auf der Ergebnisrechnung)
235	Nachweis der Investitionstätigkeit
281	Personaldaten iSd ÖStp (Anlage 4)
287	Nachweis über Transferzahlungen (Anlage 6a)
291	Nachweis über Haushaltsrücklagen und Zahlungsmittelreserven (Anlage 6b)
295	Einzelnachweis über Finanzschulden und Schuldendienst (Anlage 6c)
307	Nachweis über haushaltsinterne Vergütungen (Anlage 6f)
311	Leasingspiegel (Anlage 6i)
315	Rückstellungsspiegel (Anlage 6q)
319	Dienstpostenplan
323	Nachweis Vermögen mit abgeänderter Nutzungsdauer
327	MFP - Ergebnishaushalt Gesamt 1. Ebene - interne Vergütungen enthalten
331	MFP - Ergebnishaushalt Gesamt 1. und 2. Ebene - interne Vergütungen enthalten
335	MFP - Finanzierungshaushalt Gesamt 1. Ebene - interne Vergütungen enthalten
339	MFP - Finanzierungshaushalt Gesamt 1. und 2. Ebene - interne Vergütungen enthalten
345	MFP - Schuldenentwicklung