



Marktgemeinde Hohenberg  
**Voranschlag 2025**



Vorbericht  
- interne Anlage b



# Marktgemeinde Hohenberg

GemNr.: 31404

Verwaltungsbezirk: Lilienfeld

Land: Niederösterreich

---

Einwohnerzahl: 1.421

Fläche: 56,70 km<sup>2</sup>

# Voranschlag für das Haushaltsjahr 2025

Der Bürgermeister ist gemäß § 75 Abs. 3 der NÖ Gemeindeordnung 1973 verpflichtet, dem Gemeinderat einen Nachtragsvoranschlag vorzulegen, wenn sich im Laufe des Haushaltsjahres zeigt, dass der veranschlagte Ausgleich zwischen den Ausgaben und Einnahmen auch bei Ausnützung aller Sparmöglichkeiten nur durch eine Änderung des Voranschlages, insbesondere der Abgabenebesätze eingehalten werden kann.

Hebesätze gemäß § 15 Abs. 2 FAG 2008 dürfen innerhalb eines Jahres nur einmal, und zwar bis spätestens 30.06. des laufenden Jahres geändert werden (Grundsteuer A und B, Kommunalsteuer)

Für das Verfahren zur Erstellung des Nachtragsvoranschlages und Nachtragshaushaltsbeschlusses sind die Bestimmungen über das Verfahren zur Erstellung des Voranschlages und Haushaltsbeschlusses nach § 73 der NÖ Gemeindeordnung 1973 maßgebend.

Wurden durch den Nachtragshaushaltsbeschluss Hebesätze von Gemeindesteuern geändert, ist das dem Finanzamt zu melden. Außerdem wird daran erinnert, dass ein Nachtragshaushaltsbeschluss öffentlich kundgemacht werden muss.

## **Marktgemeinde Hohenberg**

Verwaltungsbezirk: Lilienfeld

Land: Niederösterreich

# **ABSCHRIFT DER ÖFFENTLICHEN KUNDMACHUNG**

Der Entwurf des Voranschlages 2025 liegt durch zwei Wochen in der Zeit vom 27. November 2024 bis 11. Dezember 2024 während der Amtsstunden zur öffentlichen Einsicht auf.

Während dieser Zeit können Stellungnahmen dazu im Gemeindeamt schriftlich eingebracht werden.

Die öffentliche Sitzung des Gemeinderates über Haushaltsbeschluss und Voranschlag 2025 findet am 12. Dezember 2024 um 18:00 Uhr in 3192 Hohenberg, im Sitzungssaal der Marktgemeinde Hohenberg statt.

Angeschlagen am:

Abgenommen am: \_\_\_\_\_

## Marktgemeinde Hohenberg

Verwaltungsbezirk: Lilienfeld

Land: Niederösterreich

### INFORMATION ÜBER DIE VON DER GEMEINDE FESTGESETZTEN ABGABEN UND ENTGELTE

#### (A) GEMEINDESTEUERN

○ Grundsteuer A von land- und forstwirtschaftlichen Betrieben	500 v. H. d. Bemessungsgrundlage
○ Grundsteuer B von Grundstücken	500 v. H. d. Bemessungsgrundlage
○ Kommunalsteuer	3 v. H. d. Bemessungsgrundlage
○ Hundeabgabe	
• Nutzhunde	6.54 €
• alle übrigen Hunde	30.00 €
• alle Hunde mit Gefährdungspotential	65.40 €
○ Lustbarkeitsabgabe laut Verordnung des Gemeinderates vom	02.12.2010
○ Gebrauchsabgabe laut Verordnung des Gemeinderates vom	12.12.2024
○	
○ Abfallwirtschaftsabgabe laut Verordnung des Gemeinderates vom	10.12.1992 i.d.F. vom 14.12.2017
○ Aufschließungsabgabe Einheitssatz	450.00 €
○ Nächtigungstaxe pro Nächtigung	2,50 €
○ Interessentenbeitrag A	1.5000 v. T. d. Bemessungsgrundlage
○ Interessentenbeitrag B	1.2500 v. T. d. Bemessungsgrundlage
○ Interessentenbeitrag C	1.0000 v. T. d. Bemessungsgrundlage
○ Interessentenbeitrag D	0.7500 v. T. d. Bemessungsgrundlage

#### (B) GEBÜHREN

○ Kanalgebühren laut Kanalabgabenordnung vom	05.05.1988 i.d.F. vom 01.07.2021
○ Wasserversorgungsabgaben und Wassergeb. laut Wasserabgabenordnung vom	22.02.1990 i.d.F. vom 29.09.2022
○ Friedhofsgebühren laut Friedhofsgebührenordnung vom	15.12.1994 i.d.F. vom 17.12.2020
○ Abfallwirtschaftsgebühren laut Abfallwirtschaftsverordnung vom	10.12.1992 i.d.F. vom 14.12.2017

#### (C) SONSTIGE ABGABEN

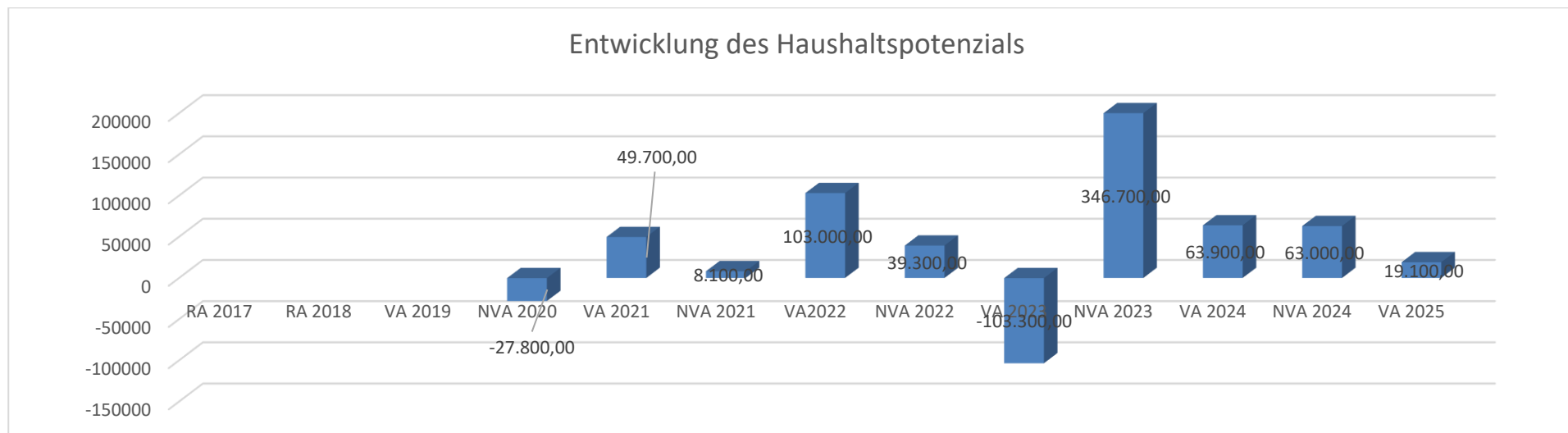
- Verwaltungsabgaben
- Kommissionsgebühren

## **(D) PRIVATRECHTLICHE ENTGELTE**

- Badegebühren lt. Verordnung vom 22.03.2018

# Vorbericht zum Voranschlag 2025 gemäß § 3 der NÖ Gemeindehaushaltsverordnung (NÖ GHVO)

## Entwicklung des Haushaltspotenzials



### **Erläuterung:**

Das Haushaltspotential hat seine Grundlage in § 67 Z. 11 der NÖ Gemeindeordnung 1973 (NÖ GO 1973) und ist erstmals im Voranschlag 2020 auszuweisen. Die Angaben zu den Vorjahren entfallen daher.

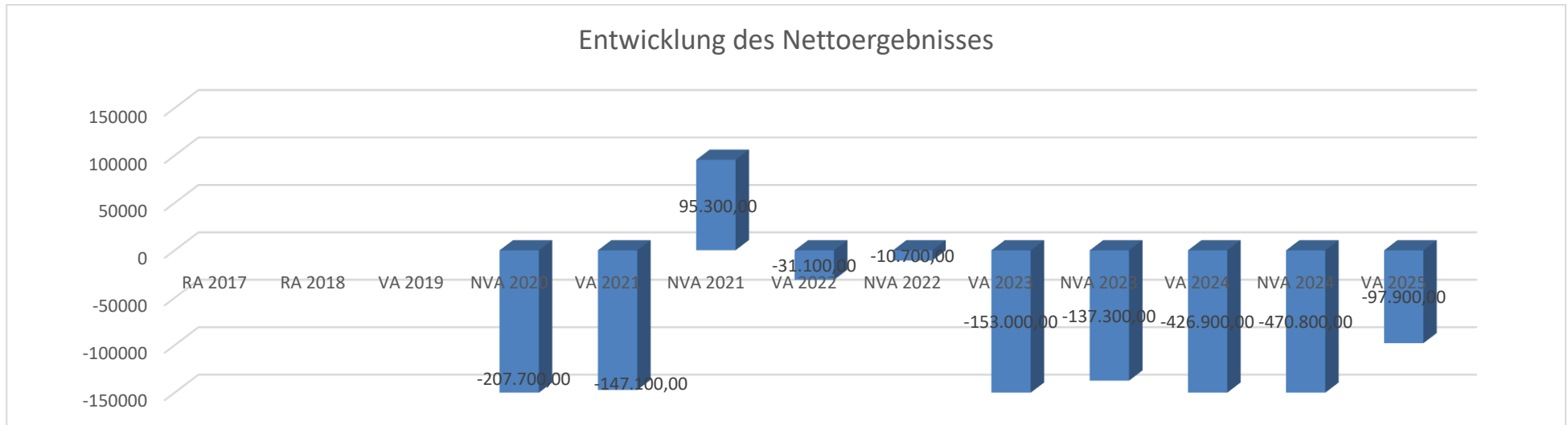
### **Haushaltspotential:**

Differenz der wiederkehrenden Mittelaufbringungen abzüglich der wiederkehrenden Mittelverwendungen unter Berücksichtigung der entsprechenden Forderungen und Verbindlichkeiten.

Das Haushaltspotenzial ist eine wichtige Kenngröße und gibt die aktuelle Leistungsfähigkeit der Gemeinde wieder. Das schafft Vergleichbarkeit mit der bisherigen Rechtslage, aus der Überschüsse und Abgänge abzuleiten waren und dient der Transparenz.

Wenn das Haushaltspotenzial innerhalb des Zeitraumes des mittelfristigen Finanzplanes laufend negativ ist, ist ein Haushaltskonsolidierungskonzept zu erstellen (§ 72b Abs. 1 Z. 2 NÖ GO 1973).

## Entwicklung des Nettoergebnisses



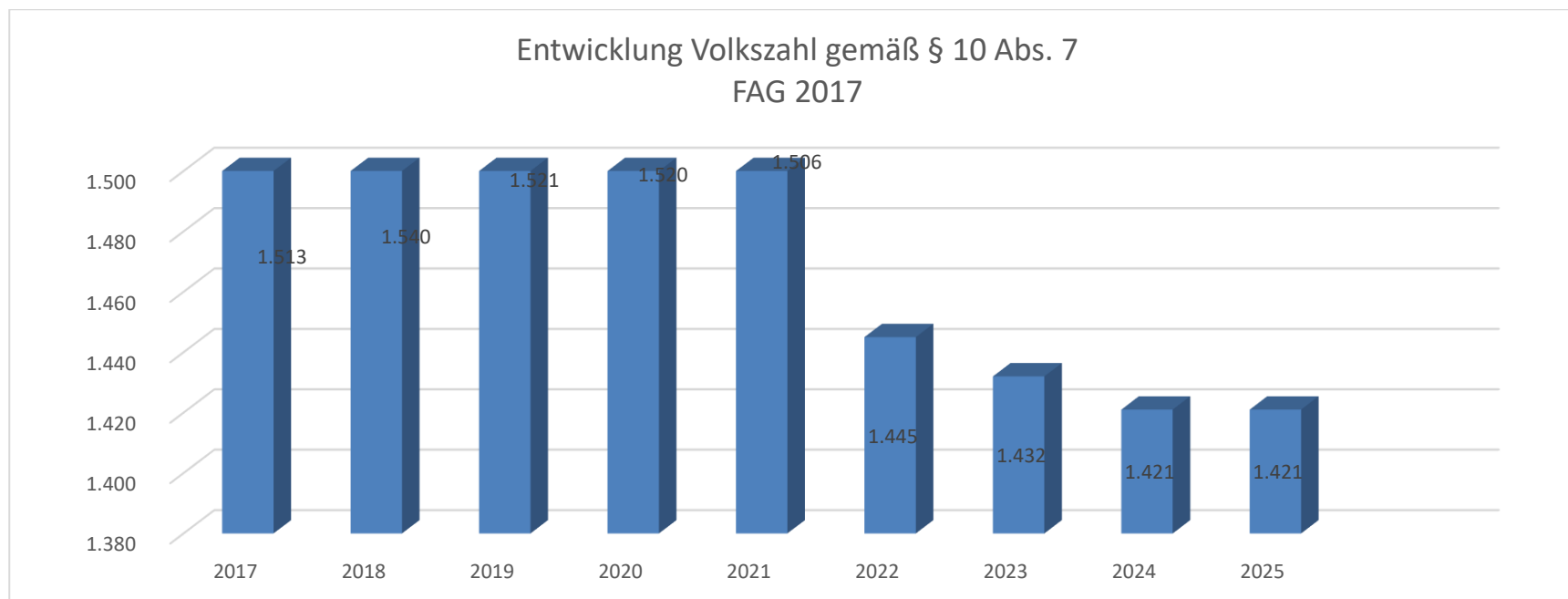
### Erläuterung:

Beim Nettoergebnis handelt es sich um das Ergebnis des Ergebnisvoranschlags und ist erstmals für das Haushaltsjahr 2020 auszuweisen. Die Angaben zu den Vorjahren entfallen daher.

Ein positives Nettoergebnis bedeutet, dass die Erträge voraussichtlich ausreichend sein werden, die Aufwendungen für die kommunalen Leistungen (inklusive des Werteverzehrs des Anlagevermögens in Form der Abschreibungen) abzudecken.

Ein negatives Nettoergebnis heißt, dass dies nicht zur Gänze (in der Höhe des negativen Wertes) möglich ist.

## Entwicklung der Volkszahl gemäß § 10 Abs. 7 FAG 2017, BGBl. I Nr. 116/2016 in der Fassung BGBl. I Nr. 106/2018

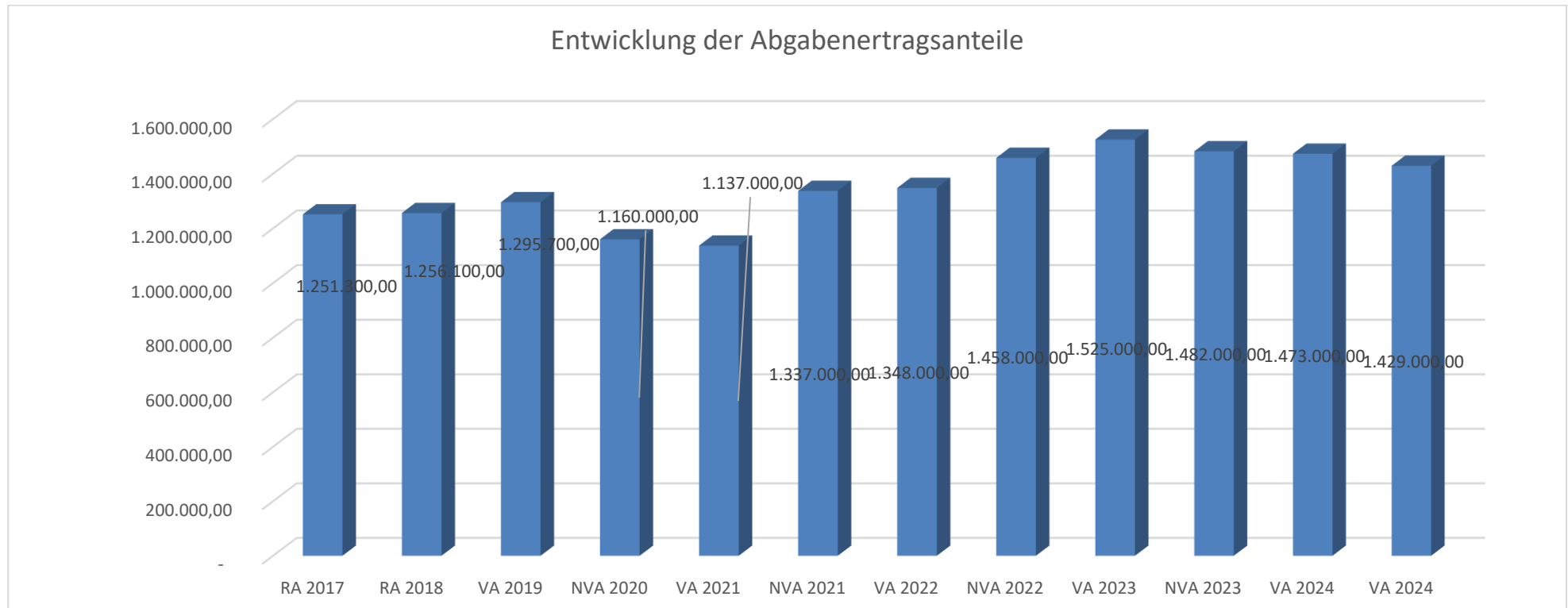


### **Erläuterung:**

Die Volkszahl gemäß § 10 Abs. 7 FAG 2017 wird jährlich von der Bundesanstalt Statistik Austria zum Stichtag 31. Oktober festgestellt und wirkt mit dem Beginn des übernächsten Kalenderjahres. Sie dient für die Berechnung der Abgabenertragsanteile und darf nicht automatisch mit der Volkszahl für die Berechnung der Gemeinderatsmandate verwechselt werden.

Eine Erhöhung bzw. Verminderung der Volkszahl (jährlich) ist ein wesentlicher Indikator für die Berechnung der Abgabenertragsanteile.

## Entwicklung der Abgabenertragsanteile

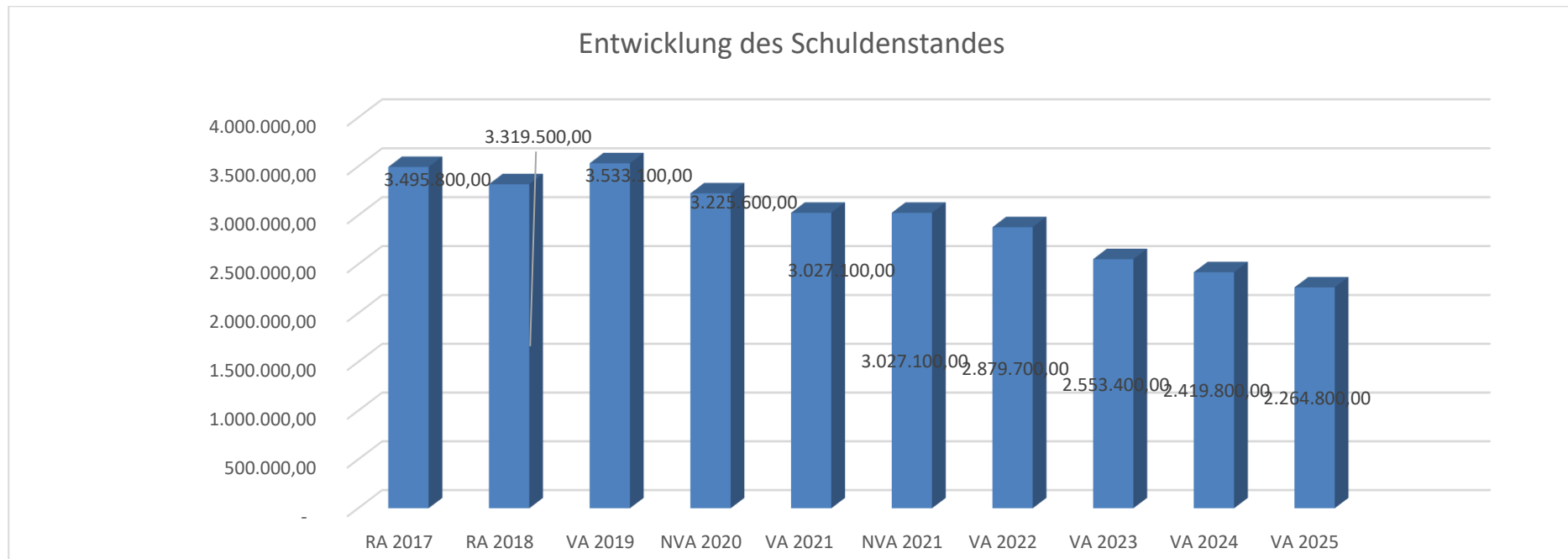


### **Erläuterung:**

Die Gebietskörperschaften (Bund, Länder und Gemeinden) erhalten auf Basis des aktuellen Finanzausgleichs aus den gemeinschaftlichen Bundesabgaben (z.B. Umsatzsteuer, Körperschaftssteuer, Lohnsteuer, Versicherungssteuer, Mineralölsteuer, Normverbrauchsabgabe, Tabaksteuer udgl.) entsprechende Anteile. Im Bereich der Gemeinden spielen dabei die Volkszahl und der abgestufte Bevölkerungsschlüssel eine besondere Rolle. Die sogenannten „Abgabenertragsanteile“ bilden in den meisten Gemeinden die wichtigste Einnahmequelle.

Ein Steigen der Abgabenertragsanteile weist auch auf eine Erhöhung der Volkszahl hin.

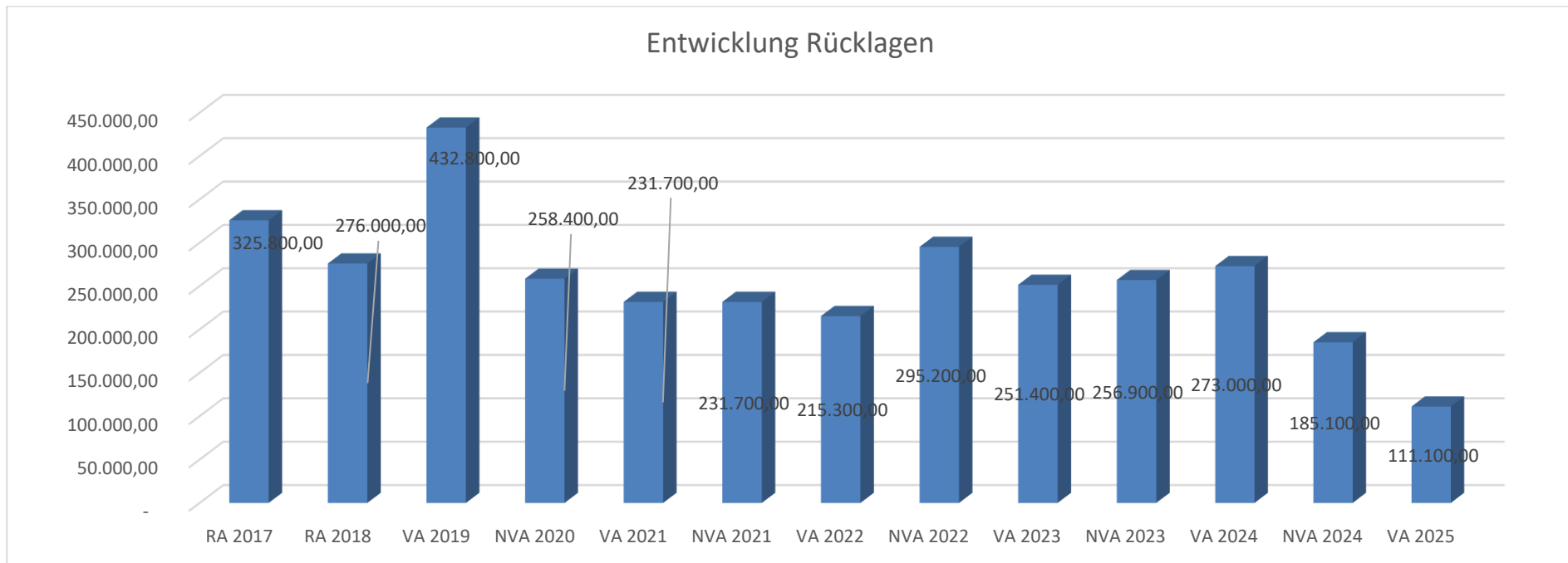
## Entwicklung des Schuldenstandes



### **Erläuterung:**

Die Entwicklung des Schuldenstandes zeigt auf, inwieweit der Schuldenstand über die Jahre erhöht oder reduziert wird.

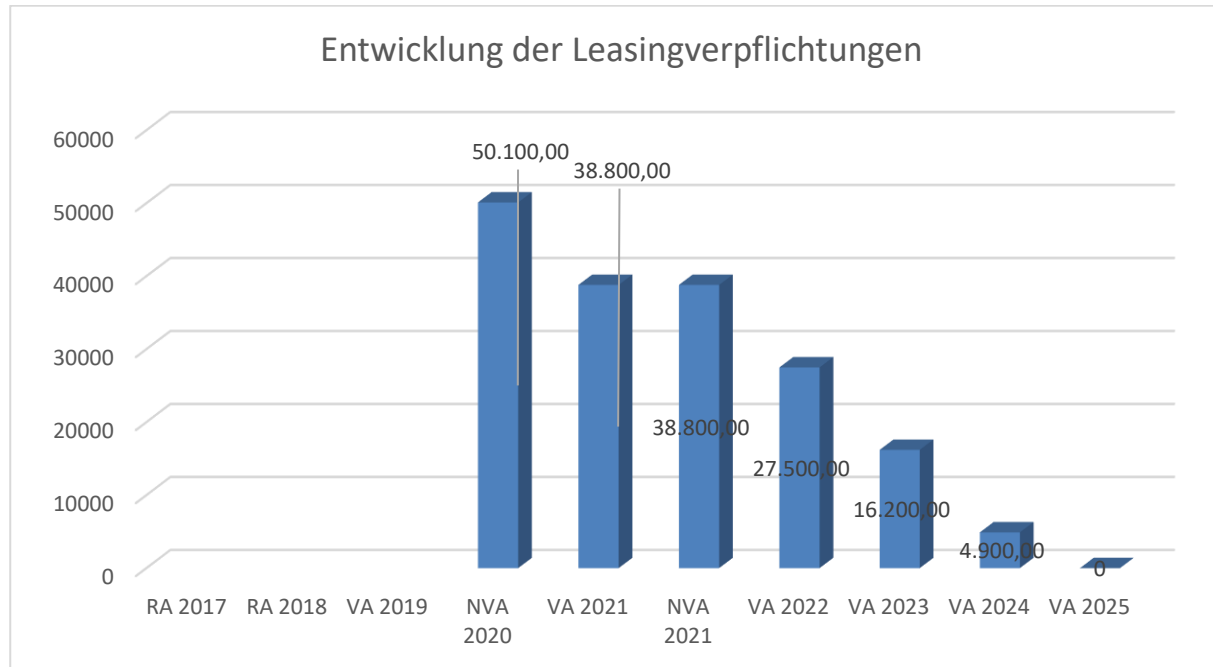
## Entwicklung der Rücklagen mit und ohne Zahlungsmittelreserve



### Erläuterung:

Die Entwicklung der Rücklagen zeigt an, inwieweit Rücklagen vorhanden sind und ob Rücklagen aufgebaut bzw. aufgebraucht werden. Blauer Balken Rücklagen mit Zahlungsmittelreserve.

## Entwicklung der Leasingverpflichtungen

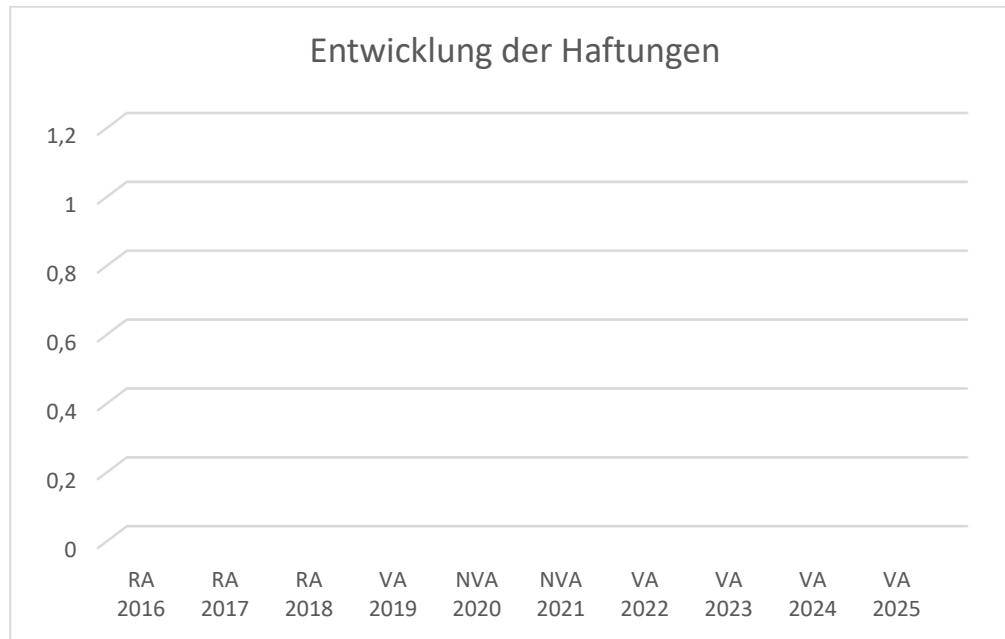


### **Erläuterung:**

Bei den Leasingverpflichtungen handelt es sich nicht um Finanzschulden (z.B. Darlehen), sondern um Verwaltungsschulden. Unabhängig davon stellen Leasingverbindlichkeiten Leistungsverpflichtungen für die Gemeinden dar und sind daher bei einer allfälligen Finanzlagenberechnung entsprechend zu berücksichtigen.

Die Leasingverpflichtungen sind mit Beginn des Jahres 2020 in einer eigenen Anlage gemäß VRV 2015 festzuhalten.

## Entwicklung der Haftungen



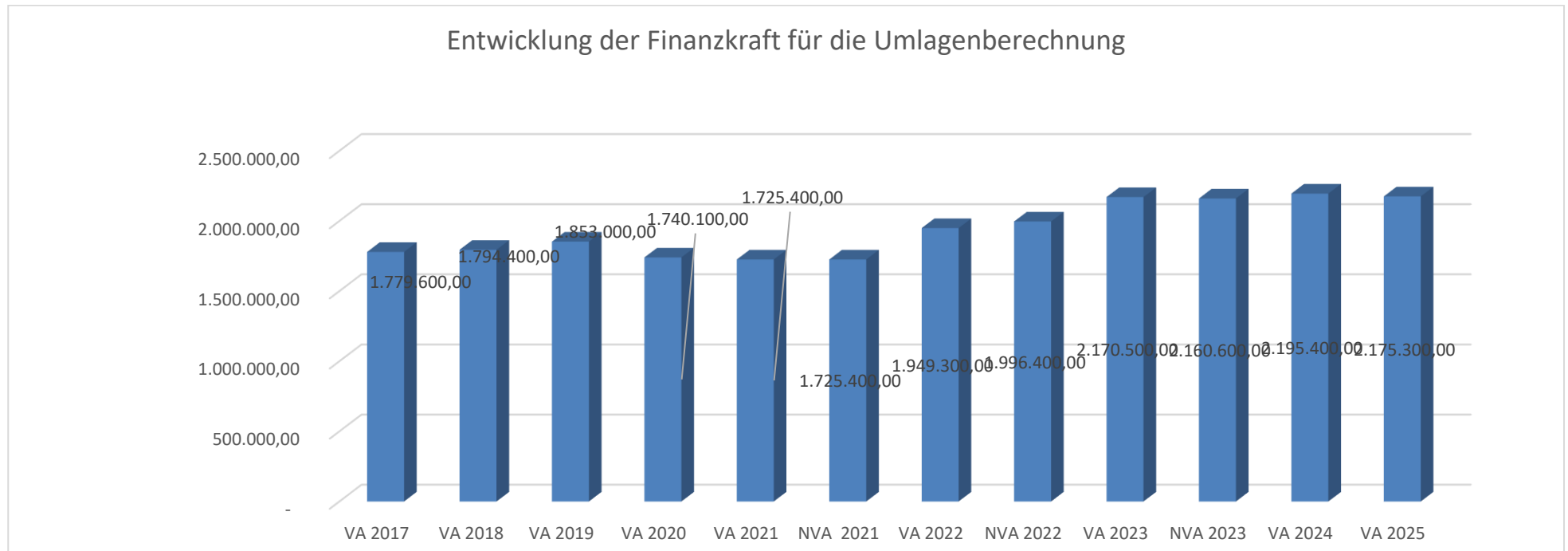
### **Erläuterung:**

Eine Gemeinde darf Bürgschaften und sonstige Haftungen nur übernehmen, wenn hierfür ein besonderes Interesse der Gemeinde gegeben ist, der Schuldner nachweist, dass eine ordnungsgemäße Verzinsung und Tilgung gesichert ist, die Haftungen befristet sind, der Betrag, für den gehaftet wird, ziffernmäßig bestimmt ist und die Gemeinde den daraus folgenden Zahlungsverpflichtungen nachkommen kann (vgl. § 78 Abs. 1 NÖ Gemeindeordnung 1973).

### **Beispielsweise Begründung durch die Gemeinde:**

Die Marktgemeinde Hohenberg hat keine Haftungen.

## Entwicklung der Finanzkraft für die Umlagenberechnung



### Erläuterung:

Die Finanzkraft einer Gemeinde wird aus den

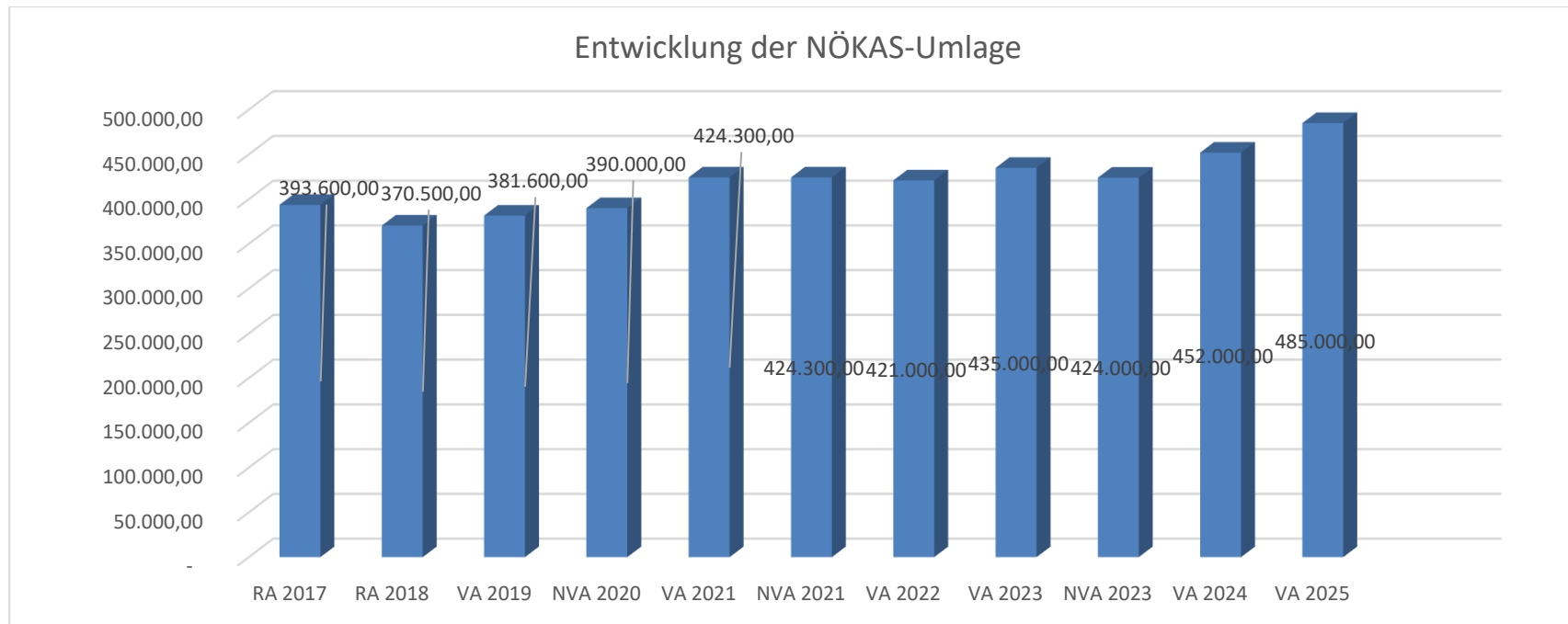
- Erträgen der ausschließlichen Gemeindeabgaben ohne die Gebühren für die Benützung von Gemeindevorrichtungen und -anlagen und ohne die Interessentenbeiträge von Grundstückseigentümern und Anrainern und
- Ertragsanteilen an den gemeinschaftlichen Bundesabgaben ohne Spielbankenabgabe

ermittelt.

Basis für die Ermittlung der Finanzkraft sind die tatsächlichen Beträge aufgrund der Rechnungsabschlüsse.

Die Darstellung der Entwicklung der Finanzkraft für die Umlagenberechnung hat insbesondere auf die Beitragsleistung der Gemeinden zum NÖ Krankenanstaltensprengel (NÖKAS) und zur Sozialumlage Auswirkungen. Eine Erhöhung oder Reduktion/Verminderung der Finanzkraft wirkt sich unmittelbar auf die

## Entwicklung der NÖKAS-Umlage



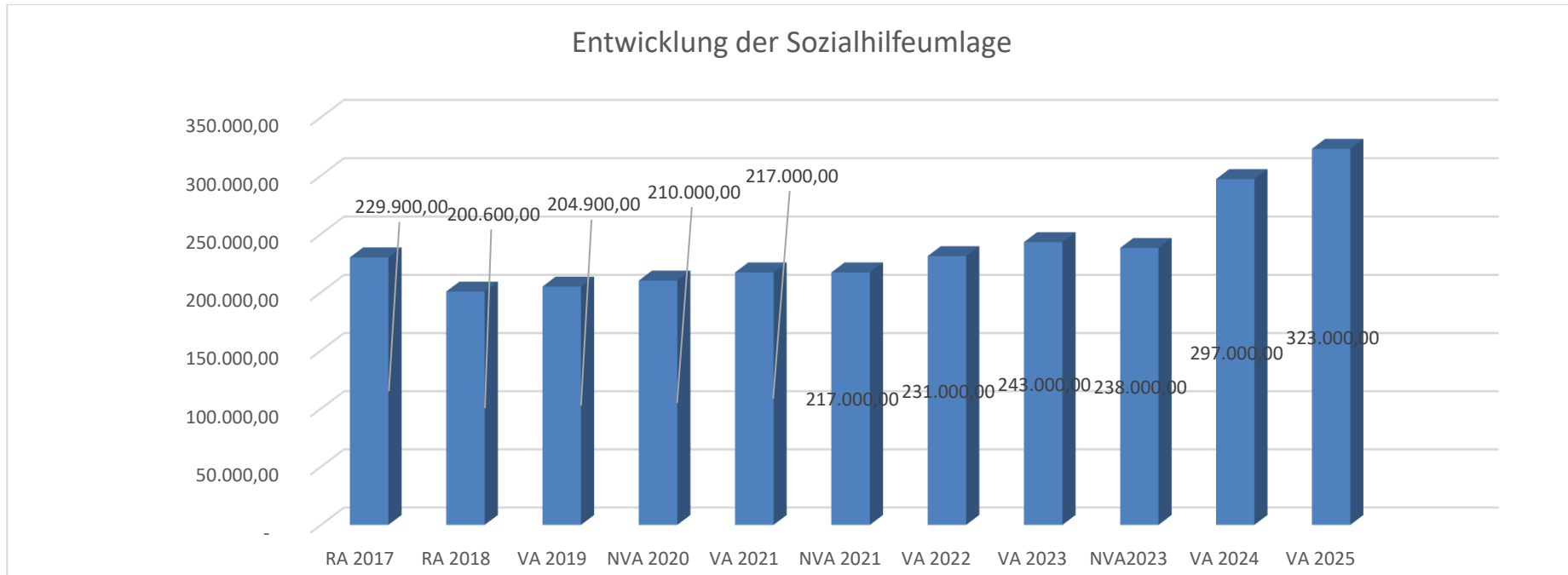
### Erläuterung:

Das Landesgebiet ist Beitragsbezirk und Krankenanstaltensprengel für alle öffentlichen Krankenanstalten in Niederösterreich. Beitragsbezirk und Krankenanstaltensprengel sind ein Gemeindeverband. Dem Gemeindeverband gehören alle Gemeinden Niederösterreichs an. Der Gemeindeverband ist juristische Person, er hat seinen Sitz am Sitz der Landesregierung und trägt die Bezeichnung "NÖ Krankenanstaltensprengel" (§ 61 Abs. 1 NÖ Krankenanstaltengesetz - NÖ KAG).

Die Gemeinden haben an den NÖ Krankenanstaltensprengel monatliche Beiträge zu leisten. Berechnungsgrundlage bilden dabei die Volkszahl und die Finanzkraft der Gemeinden. Steigerungen bei der Volkszahl und bei der Finanzkraft führen daher zu höheren Beitragsleistungen bei den Gemeinden.

Diese monatlichen Beiträge werden von den der Gemeinde gebührenden monatlichen Vorschüssen auf die Ertragsanteile an den gemeinschaftlichen Bundesabgaben einbehalten.

## Entwicklung der Sozialhilfeumlage



### **Erläuterung:**

Die Gemeinden haben jährlich einen Beitrag zu den vom Land zu tragenden Kosten der Sozialhilfe, die nicht durch Kostenbeitrags- und Ersatzleistungen oder durch sonstige für Zwecke der Sozialhilfe bestimmte Zuschüsse gedeckt sind, in der Höhe von 50 % an das Land zu entrichten (§ 44 NÖ Sozialhilfe-Ausführungsgesetz – NÖ SAG).

Die Leistungen für die Sozialhilfe-Umlage werden von der Landesregierung auf die einzelnen Gemeinden nach ihrer Finanzkraft (Finanzkraft für die Umlagenberechnung) aufgeteilt.

Diese monatlichen Beiträge werden von den der Gemeinde gebührenden monatlichen Vorschüssen auf die Ertragsanteile an den gemeinschaftlichen Bundesabgaben einbehalten.

Ergebnishaushalt Gesamt 1. Ebene (Anlage 1a)  
- interne Vergütungen enthalten



MVAG	Mittelverwendungs- und -aufbringungsgruppen (1. Ebene)	VA 2025	VA 2024	RA 2023
211	Erträge aus der operativen Verwaltungstätigkeit	3.375.300,00	3.303.000,00	3.352.443,14
212	Erträge aus Transfers	661.700,00	454.500,00	354.529,47
213	Finanzerträge			9.799,93
<b>21</b>	<b>Summe Erträge</b>	<b>4.037.000,00</b>	<b>3.757.500,00</b>	<b>3.716.772,54</b>
221	Personalaufwand	965.300,00	869.600,00	758.511,30
222	Sachaufwand	2.201.600,00	2.383.700,00	2.308.458,61
223	Transferaufwand	1.215.800,00	1.097.700,00	1.028.372,57
224	Finanzaufwand	90.700,00	72.800,00	84.666,45
<b>22</b>	<b>Summe Aufwendungen</b>	<b>4.473.400,00</b>	<b>4.423.800,00</b>	<b>4.180.008,93</b>
<b>SA0</b>	<b>Saldo (0) Nettoergebnis (21 - 22)</b>	<b>-436.400,00</b>	<b>-666.300,00</b>	<b>-463.236,39</b>
230	Entnahmen von Haushaltsrücklagen	137.000,00	114.500,00	541.239,88
240	Zuweisungen an Haushaltsrücklagen	53.200,00	49.500,00	387.341,33
<b>SA01</b>	<b>Saldo (01) Haushaltsrücklagen (230 - 240)</b>	<b>83.800,00</b>	<b>65.000,00</b>	<b>153.898,55</b>
<b>SA00</b>	<b>Saldo (00) Nettoergebnis nach Haushaltsrücklagen (Saldo 0 + Saldo 01)</b>	<b>-352.600,00</b>	<b>-601.300,00</b>	<b>-309.337,84</b>



Ergebnishaushalt Gesamt 1. und 2. Ebene (Anlage 1a)  
- interne Vergütungen enthalten



MVAG	Mittelverwendungs- und aufbringungsgruppen (1. und 2. Ebene)	VA 2025	VA 2024	RA 2023
<b>211</b>	<b>Erträge aus der operativen Verwaltungstätigkeit</b>	<b>3.375.300,00</b>	<b>3.303.000,00</b>	<b>3.352.443,14</b>
2111	Erträge aus eigenen Abgaben	786.600,00	722.400,00	735.009,81
2112	Erträge aus Ertragsanteilen	1.429.000,00	1.473.000,00	1.443.251,20
2113	Erträge aus Gebühren	636.700,00	603.000,00	600.708,34
2114	Erträge aus Leistungen	167.800,00	150.800,00	163.728,61
2115	Erträge aus Besitz und wirtschaftlicher Tätigkeit	258.700,00	247.000,00	260.276,75
2116	Erträge aus Veräußerung und sonstige Erträge	91.300,00	103.100,00	144.288,03
2117	Nicht finanzierungswirksame operative Erträge	5.200,00	3.700,00	5.180,40
<b>212</b>	<b>Erträge aus Transfers</b>	<b>661.700,00</b>	<b>454.500,00</b>	<b>354.529,47</b>
2121	Transferertrag von Trägern des öffentlichen Rechts	602.900,00	412.700,00	302.568,36
2122	Transferertrag von Beteiligungen			
2123	Transferertrag von Unternehmen (mit Finanzunternehmen)			
2124	Transferertrag von Haushalten und Organisationen ohne Erwerbscharakter	18.500,00	17.100,00	24.962,05
2125	Transferertrag vom Ausland			
2126	Investitions- und Tilgungszuschüsse zwischen Unternehmungen und Betrieben der Gebietskörperschaft und der Gebietskörperschaft			
2127	Nicht finanzierungswirksamer Transferertrag	40.300,00	24.700,00	26.999,06
<b>213</b>	<b>Finanzerträge</b>	<b>0,00</b>	<b>0,00</b>	<b>9.799,93</b>
2131	Erträge aus Zinsen			64,25
2132	Erträge aus Zinsen aus derivativen Finanzinstrumenten mit und ohne Grundgeschäft			
2133	Erträge aus Gewinnentnahmen von marktbestimmten Betrieben			
2134	Sonstige Finanzerträge			
2135	Erträge aus Dividenden/Gewinnausschüttungen			9.735,68
2136	Sonstige nicht finanzierungswirksame Finanzerträge			
<b>21</b>	<b>Summe Erträge</b>	<b>4.037.000,00</b>	<b>3.757.500,00</b>	<b>3.716.772,54</b>
<b>221</b>	<b>Personalaufwand</b>	<b>965.300,00</b>	<b>869.600,00</b>	<b>758.511,30</b>
2211	Personalaufwand (Bezüge, Nebengebühren, Mehrleistungen)	756.900,00	689.700,00	601.457,18
2212	Gesetzlicher und freiwilliger Sozialaufwand	196.900,00	171.200,00	147.276,52
2213	Sonstiger Personalaufwand			
2214	Nicht finanzierungswirksamer Personalaufwand	11.500,00	8.700,00	9.777,60
<b>222</b>	<b>Sachaufwand</b>	<b>2.201.600,00</b>	<b>2.383.700,00</b>	<b>2.308.458,61</b>
2221	Gebrauchs- und Verbrauchsgüter, Handelswaren	174.100,00	169.600,00	186.235,70
2222	Verwaltungs- und Betriebsaufwand	134.000,00	194.600,00	199.721,80
2223	Leasing- und Mietaufwand	67.900,00	81.400,00	97.451,62
2224	Instandhaltung	218.300,00	344.500,00	154.706,51
2225	Sonstiger Sachaufwand	618.100,00	612.600,00	662.936,13
2226	Nicht finanzierungswirksamer Sachaufwand	989.200,00	981.000,00	1.007.406,85

MVAG	Mittelverwendungs- und aufbringungsgruppen (1. und 2. Ebene)	VA 2025	VA 2024	RA 2023
<b>223</b>	<b>Transferaufwand</b>	<b>1.215.800,00</b>	<b>1.097.700,00</b>	<b>1.028.372,57</b>
2231	Transferaufwand an Träger des öffentlichen Rechts	1.163.100,00	1.044.000,00	974.208,74
2232	Transferaufwand an Beteiligungen			
2233	Transferaufwand an Unternehmen (mit Finanzunternehmen)	28.300,00	23.300,00	20.321,48
2234	Transferaufwand an Haushalte und Organisationen ohne Erwerbscharakter	24.400,00	30.400,00	33.842,35
2235	Transferaufwand an das Ausland			
2236	Investitions- und Tilgungszuschüsse zwischen Unternehmungen und Betrieben der Gebietskörperschaft und der Gebietskörperschaft			
2237	Nicht finanzierungswirksamer Transferaufwand			
<b>224</b>	<b>Finanzaufwand</b>	<b>90.700,00</b>	<b>72.800,00</b>	<b>84.666,45</b>
2241	Aufwendungen für Zinsen	90.400,00	72.700,00	84.666,44
2242	Zinsen und sonstige Aufwendungen aus derivativen Finanzinstrumenten mit und ohne Grundgeschäft			
2243	Gewinnentnahmen von Unternehmungen und marktbestimmten Betrieben der Gebietskörperschaft (innerhalb der Gebietskörperschaft)			
2244	Sonstiger Finanzaufwand	300,00	100,00	0,01
2245	Nicht finanzierungswirksamer Finanzaufwand			
<b>22</b>	<b>Summe Aufwendungen</b>	<b>4.473.400,00</b>	<b>4.423.800,00</b>	<b>4.180.008,93</b>
<b>SA0</b>	<b>Saldo (0) Nettoergebnis (21 - 22)</b>	<b>-436.400,00</b>	<b>-666.300,00</b>	<b>-463.236,39</b>
<b>230</b>	<b>Entnahmen von Haushaltsrücklagen</b>	<b>137.000,00</b>	<b>114.500,00</b>	<b>541.239,88</b>
2301	Entnahmen von Haushaltsrücklagen	137.000,00	114.500,00	541.239,88
<b>240</b>	<b>Zuweisungen an Haushaltsrücklagen</b>	<b>53.200,00</b>	<b>49.500,00</b>	<b>387.341,33</b>
2401	Zuweisungen an Haushaltsrücklagen	53.200,00	49.500,00	387.341,33
<b>SA01</b>	<b>Saldo (01) Haushaltsrücklagen (230 - 240)</b>	<b>83.800,00</b>	<b>65.000,00</b>	<b>153.898,55</b>
<b>SA00</b>	<b>Saldo (00) Nettoergebnis nach Haushaltsrücklagen (Saldo 0 + Saldo 01)</b>	<b>-352.600,00</b>	<b>-601.300,00</b>	<b>-309.337,84</b>

Finanzierungshaushalt Gesamt 1. Ebene (Anlage 1b)  
- bereinigt um interne Vergütungen



MVAG	Mittelverwendungs- und -aufbringungsgruppen (1. Ebene)	VA 2025	VA 2024	RA 2023
<b>OPERATIVE GEBARUNG</b>				
311	Einzahlungen aus operativer Verwaltungstätigkeit	3.271.700,00	3.189.100,00	3.328.997,50
312	Einzahlungen aus Transfers	621.400,00	429.800,00	327.413,19
313	Einzahlungen aus Finanzerträgen			9.799,93
<b>31</b>	<b>Summe Einzahlungen operative Gebarung</b>	<b>3.893.100,00</b>	<b>3.618.900,00</b>	<b>3.666.210,62</b>
321	Auszahlungen aus Personalaufwand	953.800,00	860.900,00	748.733,70
322	Auszahlungen aus Sachaufwand	1.114.000,00	1.291.500,00	1.296.405,39
323	Auszahlungen aus Transfers	1.215.800,00	1.097.700,00	1.010.372,57
324	Auszahlungen aus Finanzaufwand	90.700,00	72.800,00	84.666,45
<b>32</b>	<b>Summe Auszahlungen operative Gebarung</b>	<b>3.374.300,00</b>	<b>3.322.900,00</b>	<b>3.140.178,11</b>
<b>SA1</b>	<b>Saldo (1) Geldfluss aus der operativen Gebarung (31 – 32)</b>	<b>518.800,00</b>	<b>296.000,00</b>	<b>526.032,51</b>
<b>INVESTIVE GEBARUNG</b>				
331	Einzahlungen aus der Investitionstätigkeit	137.000,00	87.000,00	
332	Einzahlungen aus der Rückzahlung von Darlehen sowie gewährten Vorschüssen			
333	Einzahlungen aus Kapitaltransfers	184.400,00	227.800,00	200.191,81
<b>33</b>	<b>Summe Einzahlungen investive Gebarung</b>	<b>321.400,00</b>	<b>314.800,00</b>	<b>200.191,81</b>
341	Auszahlungen aus der Investitionstätigkeit	768.600,00	842.900,00	550.726,36
342	Auszahlungen aus der Gewährung von Darlehen sowie gewährten Vorschüssen			
343	Auszahlungen aus Kapitaltransfers			
<b>34</b>	<b>Summe Auszahlungen investive Gebarung</b>	<b>768.600,00</b>	<b>842.900,00</b>	<b>550.726,36</b>
<b>SA2</b>	<b>Saldo (2) Geldfluss aus der investiven Gebarung (33 – 34)</b>	<b>-447.200,00</b>	<b>-528.100,00</b>	<b>-350.534,55</b>
<b>SA3</b>	<b>Saldo (3) Nettofinanzierungssaldo (Saldo 1 + Saldo 2)</b>	<b>71.600,00</b>	<b>-232.100,00</b>	<b>175.497,96</b>

MVAG	Mittelverwendungs- und -aufbringungsgruppen (1. Ebene)	VA 2025	VA 2024	RA 2023
<b>FINANZIERUNGSTÄTIGKEIT</b>				
351	Einzahlungen aus der Aufnahme von Finanzschulden			
353	Einzahlungen infolge eines Kapitaltausches bei derivativen Finanzinstrumenten mit Grundgeschäft			
355	Einzahlungen aus dem Abgang von Finanzinstrumenten			
<b>35</b>	<b>Summe Einzahlungen aus der Finanzierungstätigkeit</b>	<b>0,00</b>	<b>0,00</b>	<b>0,00</b>
361	Auszahlungen aus der Tilgung von Finanzschulden	169.500,00	193.800,00	186.915,99
363	Auszahlungen infolge eines Kapitaltausches bei derivativen Finanzinstrumenten mit Grundgeschäft			
365	Auszahlungen für den Erwerb von Finanzinstrumenten			
<b>36</b>	<b>Summe Auszahlungen aus der Finanzierungstätigkeit</b>	<b>169.500,00</b>	<b>193.800,00</b>	<b>186.915,99</b>
<b>SA4</b>	<b>Saldo (4) Geldfluss aus der Finanzierungstätigkeit (35 – 36)</b>	<b>-169.500,00</b>	<b>-193.800,00</b>	<b>-186.915,99</b>
<b>SA5</b>	<b>Saldo (5) Geldfluss aus der voranschlagswirksamen Gebarung (Saldo 3 + Saldo 4)</b>	<b>-97.900,00</b>	<b>-425.900,00</b>	<b>-11.418,03</b>

Finanzierungshaushalt Gesamt 1. und 2. Ebene (Anlage 1b)  
- interne Vergütungen enthalten



MVAG	Mittelverwendungs- und aufbringungsgruppen (1. und 2. Ebene)	VA 2025	VA 2024	RA 2023
<b>311</b>	<b>Einzahlungen aus operativer Verwaltungstätigkeit</b>	<b>3.279.200,00</b>	<b>3.196.600,00</b>	<b>3.335.602,21</b>
3111	Einzahlungen aus eigenen Abgaben	786.600,00	722.400,00	736.521,29
3112	Einzahlungen aus Ertragsanteilen	1.429.000,00	1.473.000,00	1.443.251,20
3113	Einzahlungen aus Gebühren	636.700,00	603.000,00	595.260,16
3114	Einzahlungen aus Leistungen	167.800,00	150.800,00	160.684,72
3115	Einzahlungen aus Besitz und wirtschaftlicher Tätigkeit	258.700,00	247.000,00	255.621,23
3116	Einzahlungen aus Veräußerung von geringwertigen Wirtschaftsgütern (GWG) und sonstige Einzahlungen	400,00	400,00	144.263,61
<b>312</b>	<b>Einzahlungen aus Transfers</b>	<b>621.400,00</b>	<b>429.800,00</b>	<b>327.413,19</b>
3121	Transferzahlungen von Trägern des öffentlichen Rechts	602.900,00	412.700,00	302.568,36
3122	Transferzahlungen von Beteiligungen			
3123	Transferzahlungen von Unternehmen (inkl. Finanzunternehmen)			
3124	Transferzahlungen von Haushalten und Organisationen ohne Erwerbscharakter	18.500,00	17.100,00	24.844,83
3125	Transferzahlungen vom Ausland			
3126	Investitions- und Tilgungszuschüsse zwischen Unternehmungen und Betrieben der Gebietskörperschaft und der Gebietskörperschaft			
<b>313</b>	<b>Einzahlungen aus Finanzerträgen</b>	<b>0,00</b>	<b>0,00</b>	<b>9.799,93</b>
3131	Einzahlungen aus Zinserträgen			64,25
3132	Einzahlungen aus Zinsen aus derivativen Finanzinstrumenten mit und ohne Grundgeschäft			
3133	Einzahlungen aus Gewinnentnahmen von marktbestimmten Betrieben			
3134	Sonstige Einzahlungen aus Finanzerträgen			
3135	Einzahlungen aus Dividenden/Gewinnausschüttungen			9.735,68
<b>31</b>	<b>Summe Einzahlungen operative Gebarung</b>	<b>3.900.600,00</b>	<b>3.626.400,00</b>	<b>3.672.815,33</b>
<b>321</b>	<b>Auszahlungen aus Personalaufwand</b>	<b>953.800,00</b>	<b>860.900,00</b>	<b>748.733,70</b>
3211	Auszahlungen für Personalaufwand (Bezüge, Nebengebühren, und Mehrleistungsvergütungen)	756.900,00	689.700,00	601.457,18
3212	Auszahlungen für gesetzliche und freiwillige Sozialaufwendungen	196.900,00	171.200,00	147.276,52
3213	Auszahlungen aus sonstigem Personalaufwand			
<b>322</b>	<b>Auszahlungen aus Sachaufwand</b>	<b>1.121.500,00</b>	<b>1.300.000,00</b>	<b>1.303.010,10</b>
3221	Auszahlungen für Gebrauchs- und Verbrauchsgüter, Handelswaren	174.100,00	169.600,00	184.715,28
3222	Auszahlungen für Verwaltungs- und Betriebsaufwand	134.000,00	194.600,00	199.231,40
3223	Auszahlungen für Leasing- und Mietaufwand	67.900,00	81.400,00	99.693,04
3224	Auszahlungen für Instandhaltung	218.300,00	344.500,00	152.641,27
3225	Sonstige Auszahlungen aus Sachaufwand	527.200,00	509.900,00	666.729,11
3226	Auszahlungen aus der Inanspruchnahme von Haftungen			
<b>323</b>	<b>Auszahlungen aus Transfers</b>	<b>1.215.800,00</b>	<b>1.097.700,00</b>	<b>1.010.372,57</b>
3231	Transferzahlungen an Träger des öffentlichen Rechts	1.163.100,00	1.044.000,00	974.208,74
3232	Transferzahlungen an Beteiligungen			

MVAG	Mittelverwendungs- und aufbringungsgruppen (1. und 2. Ebene)	VA 2025	VA 2024	RA 2023
3233	Transferzahlungen an Unternehmen (inkl. Finanzunternehmen)	28.300,00	23.300,00	2.321,48
3234	Transferzahlungen an Haushalte und Organisationen ohne Erwerbscharakter	24.400,00	30.400,00	33.842,35
3235	Transferzahlungen an das Ausland			
3236	Investitions- und Tilgungszuschüsse zwischen Unternehmungen und Betrieben der Gebietskörperschaft und der Gebietskörperschaft			
<b>324</b>	<b>Auszahlungen aus Finanzaufwand</b>	<b>90.700,00</b>	<b>72.800,00</b>	<b>84.666,45</b>
3241	Auszahlungen für Zinsen	90.400,00	72.700,00	84.666,44
3242	Auszahlungen für Zinsen aus derivativen Finanzinstrumenten mit und ohne Grundgeschäft			
3243	Auszahlungen aus Gewinnentnahmen von marktbestimmten Betrieben			
3244	Sonstige Auszahlungen aus Finanzaufwendungen	300,00	100,00	0,01
<b>32</b>	<b>Summe Auszahlungen operative Gebarung</b>	<b>3.381.800,00</b>	<b>3.331.400,00</b>	<b>3.146.782,82</b>
<b>SA1</b>	<b>Saldo (1) Geldfluss aus der operativen Gebarung (31 – 32)</b>	<b>518.800,00</b>	<b>295.000,00</b>	<b>526.032,51</b>
<b>331</b>	<b>Einzahlungen aus der Investitionstätigkeit</b>	<b>137.000,00</b>	<b>87.000,00</b>	<b>0,00</b>
3311	Einzahlungen aus der Veräußerung von immateriellem Vermögen			
3312	Einzahlungen aus der Veräußerung von Grundstücken und Grundstückeinrichtungen	137.000,00	87.000,00	
3313	Einzahlungen aus der Veräußerung von Gebäuden und Bauten			
3314	Einzahlungen aus der Veräußerung von technischen Anlagen, Fahrzeugen und Maschinen			
3315	Einzahlungen aus der Veräußerung von Amts-, Betriebs- und Geschäftsausstattung			
3316	Einzahlungen aus der Veräußerung von Kulturgütern			
3317	Einzahlungen aus der Veräußerung von Beteiligungen			
3318	Einzahlungen aus der Veräußerung von kofinanzierten Schutzbauten			
<b>332</b>	<b>Einzahlungen aus der Rückzahlung von Darlehen sowie gewährten Vorschüssen</b>	<b>0,00</b>	<b>0,00</b>	<b>0,00</b>
3321	Einzahlungen aus Darlehen an Träger des öffentlichen Rechts			
3322	Einzahlungen aus Darlehen an Beteiligungen			
3323	Einzahlungen aus Darlehen an Unternehmen und Haushalte			
3325	Einzahlungen aus Vorschüssen und Anzahlungen			
<b>333</b>	<b>Einzahlungen aus Kapitaltransfers</b>	<b>184.400,00</b>	<b>227.800,00</b>	<b>200.191,81</b>
3331	Kapitaltransferzahlungen von Trägern des öffentlichen Rechts	135.800,00	157.800,00	166.995,07
3332	Kapitaltransferzahlungen von Beteiligungen			
3333	Kapitaltransferzahlungen von Unternehmen			
3334	Kapitaltransferzahlungen von Haushalten und Organisationen ohne Erwerbscharakter	48.600,00	70.000,00	33.196,74
3335	Kapitaltransferzahlungen vom Ausland			
<b>33</b>	<b>Summe Einzahlungen investive Gebarung</b>	<b>321.400,00</b>	<b>314.800,00</b>	<b>200.191,81</b>
<b>341</b>	<b>Auszahlungen aus der Investitionstätigkeit</b>	<b>768.600,00</b>	<b>842.900,00</b>	<b>550.726,36</b>
3411	Auszahlungen für den Erwerb von immateriellem Vermögen	3.000,00	12.000,00	6.505,47

MVAG	Mittelverwendungs- und aufbringungsgruppen (1. und 2. Ebene)	VA 2025	VA 2024	RA 2023
3412	Auszahlungen für den Erwerb von Grundstücken und Grundstückseinrichtungen	486.500,00	536.300,00	392.591,68
3413	Auszahlungen für den Erwerb von Gebäuden und Bauten	193.500,00	103.500,00	31.683,33
3414	Auszahlungen für den Erwerb von technischen Anlagen, Fahrzeugen und Maschinen		81.900,00	11.678,82
3415	Auszahlungen für den Erwerb von Amts-, Betriebs- und Geschäftsausstattung	85.600,00	109.200,00	108.267,06
3416	Auszahlungen für den Erwerb von Kulturgütern			
3417	Auszahlungen für den Erwerb von Beteiligungen			
3418	Auszahlungen für den Erwerb von kofinanzierten Schutzbauten			
<b>342</b>	<b>Auszahlungen aus der Gewährung von Darlehen sowie gewährten Vorschüssen</b>	<b>0,00</b>	<b>0,00</b>	<b>0,00</b>
3421	Auszahlungen von Darlehen an Träger des öffentlichen Rechts			
3422	Auszahlungen von Darlehen an Beteiligungen			
3423	Auszahlungen von Darlehen an Unternehmen und Haushalte			
3425	Auszahlungen von Vorschüssen und Anzahlungen			
<b>343</b>	<b>Auszahlungen aus Kapitaltransfers</b>	<b>0,00</b>	<b>0,00</b>	<b>0,00</b>
3431	Kapitaltransferzahlungen an Träger des öffentlichen Rechts			
3432	Kapitaltransferzahlungen an Beteiligungen			
3433	Kapitaltransferzahlungen an Unternehmen (Finanzunternehmen)			
3434	Kapitaltransferzahlungen an Haushalte und Organisationen ohne Erwerbscharakter			
3435	Kapitaltransferzahlungen an das Ausland			
<b>34</b>	<b>Summe Auszahlungen investive Gebarung</b>	<b>768.600,00</b>	<b>842.900,00</b>	<b>550.726,36</b>
<b>SA2</b>	<b>Saldo (2) Geldfluss aus der investiven Gebarung (33 – 34)</b>	<b>-447.200,00</b>	<b>-528.100,00</b>	<b>-350.534,55</b>
<b>SA3</b>	<b>Saldo (3) Nettofinanzierungssaldo (Saldo 1 + Saldo 2)</b>	<b>71.600,00</b>	<b>-233.100,00</b>	<b>175.497,96</b>
<b>351</b>	<b>Einzahlungen aus der Aufnahme von Finanzschulden</b>	<b>0,00</b>	<b>0,00</b>	<b>0,00</b>
3511	Einzahlungen aus empfangenen Darlehen von öffentlichen Körperschaften und Rechtsträgern			
3512	Einzahlungen aus empfangenen Darlehen von Beteiligungen			
3513	Einzahlungen aus empfangenen Darlehen von Unternehmen und privaten Haushalten			
3514	Einzahlungen aus Finanzschulden (Finanzunternehmen)			
3515	Einzahlungen aus Aufnahmen von Leasingverbindlichkeiten			
<b>353</b>	<b>Einzahlungen infolge eines Kapitaltausches bei derivativen Finanzinstrumenten mit Grundgeschäft</b>	<b>0,00</b>	<b>0,00</b>	<b>0,00</b>
3530	Einzahlungen infolge eines Kapitaltausches bei derivativen Finanzinstrumenten mit Grundgeschäft			
<b>355</b>	<b>Einzahlungen aus dem Abgang von Finanzinstrumenten</b>	<b>0,00</b>	<b>0,00</b>	<b>0,00</b>
3550	Einzahlungen aus dem Abgang von Finanzinstrumenten			
<b>35</b>	<b>Summe Einzahlungen aus der Finanzierungstätigkeit</b>	<b>0,00</b>	<b>0,00</b>	<b>0,00</b>

MVAG	Mittelverwendungs- und aufbringungsgruppen (1. und 2. Ebene)	VA 2025	VA 2024	RA 2023
<b>361</b>	<b>Auszahlungen aus der Tilgung von Finanzschulden</b>	<b>169.500,00</b>	<b>193.800,00</b>	<b>186.915,99</b>
3611	Auszahlungen aus empfangenen Darlehen von öffentlichen Körperschaften und Rechtsträgern	3.100,00	3.000,00	2.998,52
3612	Auszahlungen aus empfangenen Darlehen von Beteiligungen			
3613	Auszahlungen aus empfangenen Darlehen von Unternehmen und privaten Haushalten			
3614	Auszahlungen aus Finanzschulden	166.400,00	190.800,00	183.917,47
3615	Auszahlungen aus Rückzahlungen von Leasingverbindlichkeiten			
<b>363</b>	<b>Auszahlungen infolge eines Kapitaltausches bei derivativen Finanzinstrumenten mit Grundgeschäft</b>	<b>0,00</b>	<b>0,00</b>	<b>0,00</b>
3630	Auszahlungen infolge eines Kapitaltausches bei derivativen Finanzinstrumenten mit Grundgeschäft			
<b>365</b>	<b>Auszahlungen für den Erwerb von Finanzinstrumenten</b>	<b>0,00</b>	<b>0,00</b>	<b>0,00</b>
3650	Auszahlungen für den Erwerb von Finanzinstrumenten			
<b>36</b>	<b>Summe Auszahlungen aus der Finanzierungstätigkeit</b>	<b>169.500,00</b>	<b>193.800,00</b>	<b>186.915,99</b>
<b>SA4</b>	<b>Saldo (4) Geldfluss aus der Finanzierungstätigkeit (35 – 36)</b>	<b>-169.500,00</b>	<b>-193.800,00</b>	<b>-186.915,99</b>
<b>SA5</b>	<b>Saldo (5) Geldfluss aus der voranschlagswirksamen Gebarung (Saldo 3 + Saldo 4)</b>	<b>-97.900,00</b>	<b>-426.900,00</b>	<b>-11.418,03</b>

Ergebnishaushalt Bereichsbudget 1. und 2. Ebene (Anlage 1a)



## Vertretungskörper und allgemeine Verwaltung (Gruppe 0)

MVAG	Mittelverwendungs- und -aufbringungsgruppen (1. und 2. Ebene)	VA 2025	VA 2024	RA 2023
<b>211</b>	<b>Erträge aus der operativen Verwaltungstätigkeit</b>	<b>35.500,00</b>	<b>33.200,00</b>	<b>35.410,10</b>
2111	Erträge aus eigenen Abgaben			
2112	Erträge aus Ertragsanteilen			
2113	Erträge aus Gebühren			
2114	Erträge aus Leistungen	32.200,00	29.900,00	31.730,60
2115	Erträge aus Besitz und wirtschaftlicher Tätigkeit	3.200,00	3.200,00	3.625,00
2116	Erträge aus Veräußerung und sonstige Erträge	100,00	100,00	54,50
2117	Nicht finanzierungswirksame operative Erträge			
<b>212</b>	<b>Erträge aus Transfers</b>	<b>10.000,00</b>	<b>0,00</b>	<b>217,89</b>
2121	Transferertrag von Trägern des öffentlichen Rechts	10.000,00		
2122	Transferertrag von Beteiligungen			
2123	Transferertrag von Unternehmen (mit Finanzunternehmen)			
2124	Transferertrag von Haushalten und Organisationen ohne Erwerbscharakter			
2125	Transferertrag vom Ausland			
2126	Investitions- und Tilgungszuschüsse zwischen Unternehmungen und Betrieben der Gebietskörperschaft und der Gebietskörperschaft			
2127	Nicht finanzierungswirksamer Transferertrag			217,89
<b>213</b>	<b>Finanzerträge</b>	<b>0,00</b>	<b>0,00</b>	<b>0,00</b>
2131	Erträge aus Zinsen			
2132	Erträge aus Zinsen aus derivativen Finanzinstrumenten mit und ohne Grundgeschäft			
2133	Erträge aus Gewinnentnahmen von marktbestimmten Betrieben			
2134	Sonstige Finanzerträge			
2135	Erträge aus Dividenden/Gewinnausschüttungen			
2136	Sonstige nicht finanzierungswirksame Finanzerträge			
<b>21</b>	<b>Summe Erträge</b>	<b>45.500,00</b>	<b>33.200,00</b>	<b>35.627,99</b>
<b>221</b>	<b>Personalaufwand</b>	<b>227.300,00</b>	<b>210.200,00</b>	<b>213.966,64</b>
2211	Personalaufwand (Bezüge, Nebengebühren, Mehrleistungen)	175.700,00	163.600,00	166.936,91
2212	Gesetzlicher und freiwilliger Sozialaufwand	45.000,00	41.300,00	41.250,73
2213	Sonstiger Personalaufwand			
2214	Nicht finanzierungswirksamer Personalaufwand	6.600,00	5.300,00	5.779,00
<b>222</b>	<b>Sachaufwand</b>	<b>291.400,00</b>	<b>259.600,00</b>	<b>257.058,98</b>
2221	Gebrauchs- und Verbrauchsgüter, Handelswaren	39.800,00	31.300,00	31.541,58
2222	Verwaltungs- und Betriebsaufwand	33.300,00	32.000,00	31.225,42

## Vertretungskörper und allgemeine Verwaltung (Gruppe 0)

MVAG	Mittelverwendungs- und -aufbringungsgruppen (1. und 2. Ebene)	VA 2025	VA 2024	RA 2023
2223	Leasing- und Mietaufwand	6.500,00	7.000,00	5.864,98
2224	Instandhaltung	3.500,00	2.600,00	4.389,99
2225	Sonstiger Sachaufwand	195.300,00	174.200,00	170.482,03
2226	Nicht finanzierungswirksamer Sachaufwand	13.000,00	12.500,00	13.554,98
<b>223</b>	<b>Transferaufwand</b>	<b>115.200,00</b>	<b>110.300,00</b>	<b>106.074,35</b>
2231	Transferaufwand an Träger des öffentlichen Rechts	112.400,00	106.500,00	102.930,35
2232	Transferaufwand an Beteiligungen			
2233	Transferaufwand an Unternehmen (mit Finanzunternehmen)			
2234	Transferaufwand an Haushalte und Organisationen ohne Erwerbscharakter	2.800,00	3.800,00	3.144,00
2235	Transferaufwand an das Ausland			
2236	Investitions- und Tilgungszuschüsse zwischen Unternehmungen und Betrieben der Gebietskörperschaft und der Gebietskörperschaft			
2237	Nicht finanzierungswirksamer Transferaufwand			
<b>224</b>	<b>Finanzaufwand</b>	<b>0,00</b>	<b>0,00</b>	<b>0,00</b>
2241	Aufwendungen für Zinsen			
2242	Zinsen und sonstige Aufwendungen aus derivativen Finanzinstrumenten mit und ohne Grundgeschäft			
2243	Gewinnentnahmen von Unternehmungen und marktbestimmten Betrieben der Gebietskörperschaft (innerhalb der Gebietskörperschaft)			
2244	Sonstiger Finanzaufwand			
2245	Nicht finanzierungswirksamer Finanzaufwand			
<b>22</b>	<b>Summe Aufwendungen</b>	<b>633.900,00</b>	<b>580.100,00</b>	<b>577.099,97</b>
<b>SA0</b>	<b>Saldo (0) Nettoergebnis (21 - 22)</b>	<b>-588.400,00</b>	<b>-546.900,00</b>	<b>-541.471,98</b>
<b>230</b>	<b>Entnahmen von Haushaltsrücklagen</b>	<b>0,00</b>	<b>0,00</b>	<b>0,00</b>
2301	Entnahmen von Haushaltsrücklagen			
<b>240</b>	<b>Zuweisungen an Haushaltsrücklagen</b>	<b>0,00</b>	<b>0,00</b>	<b>0,00</b>
2401	Zuweisungen an Haushaltsrücklagen			
<b>SA01</b>	<b>Saldo (01) Haushaltsrücklagen (230 - 240)</b>	<b>0,00</b>	<b>0,00</b>	<b>0,00</b>
<b>SA00</b>	<b>Saldo (00) Nettoergebnis nach Haushaltsrücklagen (Saldo 0 + Saldo 01)</b>	<b>-588.400,00</b>	<b>-546.900,00</b>	<b>-541.471,98</b>

## Öffentliche Ordnung und Sicherheit (Gruppe 1)

MVAG	Mittelverwendungs- und -aufbringungsgruppen (1. und 2. Ebene)	VA 2025	VA 2024	RA 2023
<b>211</b>	<b>Erträge aus der operativen Verwaltungstätigkeit</b>	<b>20.300,00</b>	<b>22.100,00</b>	<b>2.571,44</b>
2111	Erträge aus eigenen Abgaben			
2112	Erträge aus Ertragsanteilen			
2113	Erträge aus Gebühren			
2114	Erträge aus Leistungen			2.487,44
2115	Erträge aus Besitz und wirtschaftlicher Tätigkeit			
2116	Erträge aus Veräußerung und sonstige Erträge	20.300,00	22.100,00	84,00
2117	Nicht finanzierungswirksame operative Erträge			
<b>212</b>	<b>Erträge aus Transfers</b>	<b>41.200,00</b>	<b>17.200,00</b>	<b>169,67</b>
2121	Transferertrag von Trägern des öffentlichen Rechts	40.000,00	17.000,00	
2122	Transferertrag von Beteiligungen			
2123	Transferertrag von Unternehmen (mit Finanzunternehmen)			
2124	Transferertrag von Haushalten und Organisationen ohne Erwerbscharakter			
2125	Transferertrag vom Ausland			
2126	Investitions- und Tilgungszuschüsse zwischen Unternehmungen und Betrieben der Gebietskörperschaft und der Gebietskörperschaft			
2127	Nicht finanzierungswirksamer Transferertrag	1.200,00	200,00	169,67
<b>213</b>	<b>Finanzerträge</b>	<b>0,00</b>	<b>0,00</b>	<b>0,00</b>
2131	Erträge aus Zinsen			
2132	Erträge aus Zinsen aus derivativen Finanzinstrumenten mit und ohne Grundgeschäft			
2133	Erträge aus Gewinnentnahmen von marktbestimmten Betrieben			
2134	Sonstige Finanzerträge			
2135	Erträge aus Dividenden/Gewinnausschüttungen			
2136	Sonstige nicht finanzierungswirksame Finanzerträge			
<b>21</b>	<b>Summe Erträge</b>	<b>61.500,00</b>	<b>39.300,00</b>	<b>2.741,11</b>
<b>221</b>	<b>Personalaufwand</b>	<b>600,00</b>	<b>600,00</b>	<b>231,00</b>
2211	Personalaufwand (Bezüge, Nebengebühren, Mehrleistungen)	300,00	300,00	217,25
2212	Gesetzlicher und freiwilliger Sozialaufwand	300,00	300,00	13,75
2213	Sonstiger Personalaufwand			
2214	Nicht finanzierungswirksamer Personalaufwand			
<b>222</b>	<b>Sachaufwand</b>	<b>51.800,00</b>	<b>49.800,00</b>	<b>58.417,96</b>
2221	Gebrauchs- und Verbrauchsgüter, Handelswaren	8.300,00	6.300,00	10.820,32
2222	Verwaltungs- und Betriebsaufwand	6.300,00	8.600,00	11.669,91

**Öffentliche Ordnung und Sicherheit (Gruppe 1)**

MVAG	Mittelverwendungs- und -aufbringungsgruppen (1. und 2. Ebene)	VA 2025	VA 2024	RA 2023
2223	Leasing- und Mietaufwand			
2224	Instandhaltung	400,00	400,00	298,98
2225	Sonstiger Sachaufwand	300,00	300,00	1.397,15
2226	Nicht finanzierungswirksamer Sachaufwand	36.500,00	34.200,00	34.231,60
<b>223</b>	<b>Transferaufwand</b>	<b>16.400,00</b>	<b>16.400,00</b>	<b>16.363,87</b>
2231	Transferaufwand an Träger des öffentlichen Rechts	16.400,00	16.400,00	16.363,87
2232	Transferaufwand an Beteiligungen			
2233	Transferaufwand an Unternehmen (mit Finanzunternehmen)			
2234	Transferaufwand an Haushalte und Organisationen ohne Erwerbscharakter			
2235	Transferaufwand an das Ausland			
2236	Investitions- und Tilgungszuschüsse zwischen Unternehmungen und Betrieben der Gebietskörperschaft und der Gebietskörperschaft			
2237	Nicht finanzierungswirksamer Transferaufwand			
<b>224</b>	<b>Finanzaufwand</b>	<b>0,00</b>	<b>0,00</b>	<b>0,00</b>
2241	Aufwendungen für Zinsen			
2242	Zinsen und sonstige Aufwendungen aus derivativen Finanzinstrumenten mit und ohne Grundgeschäft			
2243	Gewinnentnahmen von Unternehmungen und marktbestimmten Betrieben der Gebietskörperschaft (innerhalb der Gebietskörperschaft)			
2244	Sonstiger Finanzaufwand			
2245	Nicht finanzierungswirksamer Finanzaufwand			
<b>22</b>	<b>Summe Aufwendungen</b>	<b>68.800,00</b>	<b>66.800,00</b>	<b>75.012,83</b>
<b>SA0</b>	<b>Saldo (0) Nettoergebnis (21 - 22)</b>	<b>-7.300,00</b>	<b>-27.500,00</b>	<b>-72.271,72</b>
<b>230</b>	<b>Entnahmen von Haushaltsrücklagen</b>	<b>0,00</b>	<b>0,00</b>	<b>0,00</b>
2301	Entnahmen von Haushaltsrücklagen			
<b>240</b>	<b>Zuweisungen an Haushaltsrücklagen</b>	<b>0,00</b>	<b>0,00</b>	<b>0,00</b>
2401	Zuweisungen an Haushaltsrücklagen			
<b>SA01</b>	<b>Saldo (01) Haushaltsrücklagen (230 - 240)</b>	<b>0,00</b>	<b>0,00</b>	<b>0,00</b>
<b>SA00</b>	<b>Saldo (00) Nettoergebnis nach Haushaltsrücklagen (Saldo 0 + Saldo 01)</b>	<b>-7.300,00</b>	<b>-27.500,00</b>	<b>-72.271,72</b>

## Unterricht, Erziehung, Sport und Wissenschaft (Gruppe 2)

MVAG	Mittelverwendungs- und -aufbringungsgruppen (1. und 2. Ebene)	VA 2025	VA 2024	RA 2023
<b>211</b>	<b>Erträge aus der operativen Verwaltungstätigkeit</b>	<b>60.900,00</b>	<b>62.700,00</b>	<b>71.850,12</b>
2111	Erträge aus eigenen Abgaben			
2112	Erträge aus Ertragsanteilen			
2113	Erträge aus Gebühren			
2114	Erträge aus Leistungen	55.200,00	47.100,00	53.773,27
2115	Erträge aus Besitz und wirtschaftlicher Tätigkeit	500,00	400,00	442,00
2116	Erträge aus Veräußerung und sonstige Erträge	3.700,00	15.200,00	16.174,85
2117	Nicht finanzierungswirksame operative Erträge	1.500,00		1.460,00
<b>212</b>	<b>Erträge aus Transfers</b>	<b>110.600,00</b>	<b>50.200,00</b>	<b>21.304,34</b>
2121	Transferertrag von Trägern des öffentlichen Rechts	91.500,00	43.700,00	6.151,18
2122	Transferertrag von Beteiligungen			
2123	Transferertrag von Unternehmen (mit Finanzunternehmen)			
2124	Transferertrag von Haushalten und Organisationen ohne Erwerbscharakter			7.600,00
2125	Transferertrag vom Ausland			
2126	Investitions- und Tilgungszuschüsse zwischen Unternehmungen und Betrieben der Gebietskörperschaft und der Gebietskörperschaft			
2127	Nicht finanzierungswirksamer Transferertrag	19.100,00	6.500,00	7.553,16
<b>213</b>	<b>Finanzerträge</b>	<b>0,00</b>	<b>0,00</b>	<b>0,00</b>
2131	Erträge aus Zinsen			
2132	Erträge aus Zinsen aus derivativen Finanzinstrumenten mit und ohne Grundgeschäft			
2133	Erträge aus Gewinnentnahmen von marktbestimmten Betrieben			
2134	Sonstige Finanzerträge			
2135	Erträge aus Dividenden/Gewinnausschüttungen			
2136	Sonstige nicht finanzierungswirksame Finanzerträge			
<b>21</b>	<b>Summe Erträge</b>	<b>171.500,00</b>	<b>112.900,00</b>	<b>93.154,46</b>
<b>221</b>	<b>Personalaufwand</b>	<b>407.700,00</b>	<b>377.900,00</b>	<b>258.946,97</b>
2211	Personalaufwand (Bezüge, Nebengebühren, Mehrleistungen)	321.200,00	301.200,00	206.904,27
2212	Gesetzlicher und freiwilliger Sozialaufwand	85.000,00	75.700,00	51.042,70
2213	Sonstiger Personalaufwand			
2214	Nicht finanzierungswirksamer Personalaufwand	1.500,00	1.000,00	1.000,00
<b>222</b>	<b>Sachaufwand</b>	<b>212.600,00</b>	<b>233.400,00</b>	<b>226.417,80</b>
2221	Gebrauchs- und Verbrauchsgüter, Handelswaren	54.700,00	55.900,00	61.497,66
2222	Verwaltungs- und Betriebsaufwand	13.200,00	19.900,00	17.743,71

**Unterricht, Erziehung, Sport und Wissenschaft (Gruppe 2)**

MVAG	Mittelverwendungs- und -aufbringungsgruppen (1. und 2. Ebene)	VA 2025	VA 2024	RA 2023
2223	Leasing- und Mietaufwand	6.000,00	7.100,00	7.069,37
2224	Instandhaltung	19.400,00	21.500,00	14.647,85
2225	Sonstiger Sachaufwand	27.800,00	51.300,00	47.753,82
2226	Nicht finanzierungswirksamer Sachaufwand	91.500,00	77.700,00	77.705,39
<b>223</b>	<b>Transferaufwand</b>	<b>56.000,00</b>	<b>18.700,00</b>	<b>21.106,26</b>
2231	Transferaufwand an Träger des öffentlichen Rechts	52.400,00	4.600,00	10.647,54
2232	Transferaufwand an Beteiligungen			
2233	Transferaufwand an Unternehmen (mit Finanzunternehmen)			
2234	Transferaufwand an Haushalte und Organisationen ohne Erwerbscharakter	3.600,00	14.100,00	10.458,72
2235	Transferaufwand an das Ausland			
2236	Investitions- und Tilgungszuschüsse zwischen Unternehmungen und Betrieben der Gebietskörperschaft und der Gebietskörperschaft			
2237	Nicht finanzierungswirksamer Transferaufwand			
<b>224</b>	<b>Finanzaufwand</b>	<b>300,00</b>	<b>2.100,00</b>	<b>2.132,70</b>
2241	Aufwendungen für Zinsen	300,00	2.100,00	2.132,70
2242	Zinsen und sonstige Aufwendungen aus derivativen Finanzinstrumenten mit und ohne Grundgeschäft			
2243	Gewinnentnahmen von Unternehmungen und marktbestimmten Betrieben der Gebietskörperschaft (innerhalb der Gebietskörperschaft)			
2244	Sonstiger Finanzaufwand			
2245	Nicht finanzierungswirksamer Finanzaufwand			
<b>22</b>	<b>Summe Aufwendungen</b>	<b>676.600,00</b>	<b>632.100,00</b>	<b>508.603,73</b>
<b>SA0</b>	<b>Saldo (0) Nettoergebnis (21 - 22)</b>	<b>-505.100,00</b>	<b>-519.200,00</b>	<b>-415.449,27</b>
<b>230</b>	<b>Entnahmen von Haushaltsrücklagen</b>	<b>0,00</b>	<b>0,00</b>	<b>0,00</b>
2301	Entnahmen von Haushaltsrücklagen			
<b>240</b>	<b>Zuweisungen an Haushaltsrücklagen</b>	<b>0,00</b>	<b>0,00</b>	<b>0,00</b>
2401	Zuweisungen an Haushaltsrücklagen			
<b>SA01</b>	<b>Saldo (01) Haushaltsrücklagen (230 - 240)</b>	<b>0,00</b>	<b>0,00</b>	<b>0,00</b>
<b>SA00</b>	<b>Saldo (00) Nettoergebnis nach Haushaltsrücklagen (Saldo 0 + Saldo 01)</b>	<b>-505.100,00</b>	<b>-519.200,00</b>	<b>-415.449,27</b>

**Kunst, Kultur und Kultus (Gruppe 3)**

MVAG	Mittelverwendungs- und -aufbringungsgruppen (1. und 2. Ebene)	VA 2025	VA 2024	RA 2023
<b>211</b>	<b>Erträge aus der operativen Verwaltungstätigkeit</b>	<b>0,00</b>	<b>0,00</b>	<b>0,00</b>
2111	Erträge aus eigenen Abgaben			
2112	Erträge aus Ertragsanteilen			
2113	Erträge aus Gebühren			
2114	Erträge aus Leistungen			
2115	Erträge aus Besitz und wirtschaftlicher Tätigkeit			
2116	Erträge aus Veräußerung und sonstige Erträge			
2117	Nicht finanzierungswirksame operative Erträge			
<b>212</b>	<b>Erträge aus Transfers</b>	<b>20.100,00</b>	<b>100,00</b>	<b>92,93</b>
2121	Transferertrag von Trägern des öffentlichen Rechts	20.000,00		
2122	Transferertrag von Beteiligungen			
2123	Transferertrag von Unternehmen (mit Finanzunternehmen)			
2124	Transferertrag von Haushalten und Organisationen ohne Erwerbscharakter			
2125	Transferertrag vom Ausland			
2126	Investitions- und Tilgungszuschüsse zwischen Unternehmungen und Betrieben der Gebietskörperschaft und der Gebietskörperschaft			
2127	Nicht finanzierungswirksamer Transferertrag	100,00	100,00	92,93
<b>213</b>	<b>Finanzerträge</b>	<b>0,00</b>	<b>0,00</b>	<b>0,00</b>
2131	Erträge aus Zinsen			
2132	Erträge aus Zinsen aus derivativen Finanzinstrumenten mit und ohne Grundgeschäft			
2133	Erträge aus Gewinnentnahmen von marktbestimmten Betrieben			
2134	Sonstige Finanzerträge			
2135	Erträge aus Dividenden/Gewinnausschüttungen			
2136	Sonstige nicht finanzierungswirksame Finanzerträge			
<b>21</b>	<b>Summe Erträge</b>	<b>20.100,00</b>	<b>100,00</b>	<b>92,93</b>
<b>221</b>	<b>Personalaufwand</b>	<b>56.700,00</b>	<b>43.600,00</b>	<b>47.322,34</b>
2211	Personalaufwand (Bezüge, Nebengebühren, Mehrleistungen)	45.300,00	35.000,00	38.148,04
2212	Gesetzlicher und freiwilliger Sozialaufwand	11.400,00	8.600,00	9.174,30
2213	Sonstiger Personalaufwand			
2214	Nicht finanzierungswirksamer Personalaufwand			
<b>222</b>	<b>Sachaufwand</b>	<b>58.100,00</b>	<b>48.700,00</b>	<b>20.526,17</b>
2221	Gebrauchs- und Verbrauchsgüter, Handelswaren	3.300,00	2.500,00	3.244,90
2222	Verwaltungs- und Betriebsaufwand	900,00	4.200,00	4.273,45

**Kunst, Kultur und Kultus (Gruppe 3)**

MVAG	Mittelverwendungs- und -aufbringungsgruppen (1. und 2. Ebene)	VA 2025	VA 2024	RA 2023
2223	Leasing- und Mietaufwand			
2224	Instandhaltung	52.100,00	40.000,00	11.312,61
2225	Sonstiger Sachaufwand	1.200,00	1.400,00	1.050,67
2226	Nicht finanzierungswirksamer Sachaufwand	600,00	600,00	644,54
<b>223</b>	<b>Transferaufwand</b>	<b>69.400,00</b>	<b>68.600,00</b>	<b>55.200,00</b>
2231	Transferaufwand an Träger des öffentlichen Rechts	67.400,00	66.600,00	53.700,00
2232	Transferaufwand an Beteiligungen			
2233	Transferaufwand an Unternehmen (mit Finanzunternehmen)			
2234	Transferaufwand an Haushalte und Organisationen ohne Erwerbscharakter	2.000,00	2.000,00	1.500,00
2235	Transferaufwand an das Ausland			
2236	Investitions- und Tilgungszuschüsse zwischen Unternehmungen und Betrieben der Gebietskörperschaft und der Gebietskörperschaft			
2237	Nicht finanzierungswirksamer Transferaufwand			
<b>224</b>	<b>Finanzaufwand</b>	<b>0,00</b>	<b>0,00</b>	<b>0,00</b>
2241	Aufwendungen für Zinsen			
2242	Zinsen und sonstige Aufwendungen aus derivativen Finanzinstrumenten mit und ohne Grundgeschäft			
2243	Gewinnentnahmen von Unternehmungen und marktbestimmten Betrieben der Gebietskörperschaft (innerhalb der Gebietskörperschaft)			
2244	Sonstiger Finanzaufwand			
2245	Nicht finanzierungswirksamer Finanzaufwand			
<b>22</b>	<b>Summe Aufwendungen</b>	<b>184.200,00</b>	<b>160.900,00</b>	<b>123.048,51</b>
<b>SA0</b>	<b>Saldo (0) Nettoergebnis (21 - 22)</b>	<b>-164.100,00</b>	<b>-160.800,00</b>	<b>-122.955,58</b>
<b>230</b>	<b>Entnahmen von Haushaltsrücklagen</b>	<b>0,00</b>	<b>0,00</b>	<b>0,00</b>
2301	Entnahmen von Haushaltsrücklagen			
<b>240</b>	<b>Zuweisungen an Haushaltsrücklagen</b>	<b>0,00</b>	<b>0,00</b>	<b>0,00</b>
2401	Zuweisungen an Haushaltsrücklagen			
<b>SA01</b>	<b>Saldo (01) Haushaltsrücklagen (230 - 240)</b>	<b>0,00</b>	<b>0,00</b>	<b>0,00</b>
<b>SA00</b>	<b>Saldo (00) Nettoergebnis nach Haushaltsrücklagen (Saldo 0 + Saldo 01)</b>	<b>-164.100,00</b>	<b>-160.800,00</b>	<b>-122.955,58</b>

**Soziale Wohlfahrt und Wohnbauförderung (Gruppe 4)**

MVAG	Mittelverwendungs- und -aufbringungsgruppen (1. und 2. Ebene)	VA 2025	VA 2024	RA 2023
<b>211</b>	<b>Erträge aus der operativen Verwaltungstätigkeit</b>	<b>27.600,00</b>	<b>30.700,00</b>	<b>23.988,27</b>
2111	Erträge aus eigenen Abgaben			
2112	Erträge aus Ertragsanteilen			
2113	Erträge aus Gebühren			
2114	Erträge aus Leistungen	27.600,00	30.700,00	23.988,27
2115	Erträge aus Besitz und wirtschaftlicher Tätigkeit			
2116	Erträge aus Veräußerung und sonstige Erträge			
2117	Nicht finanzierungswirksame operative Erträge			
<b>212</b>	<b>Erträge aus Transfers</b>	<b>2.500,00</b>	<b>3.500,00</b>	<b>3.328,29</b>
2121	Transferertrag von Trägern des öffentlichen Rechts	2.500,00	3.500,00	3.328,29
2122	Transferertrag von Beteiligungen			
2123	Transferertrag von Unternehmen (mit Finanzunternehmen)			
2124	Transferertrag von Haushalten und Organisationen ohne Erwerbscharakter			
2125	Transferertrag vom Ausland			
2126	Investitions- und Tilgungszuschüsse zwischen Unternehmungen und Betrieben der Gebietskörperschaft und der Gebietskörperschaft			
2127	Nicht finanzierungswirksamer Transferertrag			
<b>213</b>	<b>Finanzerträge</b>	<b>0,00</b>	<b>0,00</b>	<b>0,80</b>
2131	Erträge aus Zinsen			0,80
2132	Erträge aus Zinsen aus derivativen Finanzinstrumenten mit und ohne Grundgeschäft			
2133	Erträge aus Gewinnentnahmen von marktbestimmten Betrieben			
2134	Sonstige Finanzerträge			
2135	Erträge aus Dividenden/Gewinnausschüttungen			
2136	Sonstige nicht finanzierungswirksame Finanzerträge			
<b>21</b>	<b>Summe Erträge</b>	<b>30.100,00</b>	<b>34.200,00</b>	<b>27.317,36</b>
<b>221</b>	<b>Personalaufwand</b>	<b>2.600,00</b>	<b>2.600,00</b>	<b>2.286,12</b>
2211	Personalaufwand (Bezüge, Nebengebühren, Mehrleistungen)	2.000,00	2.000,00	1.833,01
2212	Gesetzlicher und freiwilliger Sozialaufwand	600,00	600,00	453,11
2213	Sonstiger Personalaufwand			
2214	Nicht finanzierungswirksamer Personalaufwand			
<b>222</b>	<b>Sachaufwand</b>	<b>36.800,00</b>	<b>37.000,00</b>	<b>35.903,73</b>
2221	Gebrauchs- und Verbrauchsgüter, Handelswaren	5.100,00	4.400,00	4.829,61
2222	Verwaltungs- und Betriebsaufwand	2.100,00	2.400,00	1.833,77

**Soziale Wohlfahrt und Wohnbauförderung (Gruppe 4)**

MVAG	Mittelverwendungs- und -aufbringungsgruppen (1. und 2. Ebene)	VA 2025	VA 2024	RA 2023
2223	Leasing- und Mietaufwand	4.700,00	4.300,00	4.972,58
2224	Instandhaltung	900,00	900,00	269,14
2225	Sonstiger Sachaufwand	24.000,00	25.000,00	23.751,77
2226	Nicht finanzierungswirksamer Sachaufwand			246,86
<b>223</b>	<b>Transferaufwand</b>	<b>421.500,00</b>	<b>386.900,00</b>	<b>351.974,38</b>
2231	Transferaufwand an Träger des öffentlichen Rechts	411.000,00	379.400,00	343.339,94
2232	Transferaufwand an Beteiligungen			
2233	Transferaufwand an Unternehmen (mit Finanzunternehmen)			
2234	Transferaufwand an Haushalte und Organisationen ohne Erwerbscharakter	10.500,00	7.500,00	8.634,44
2235	Transferaufwand an das Ausland			
2236	Investitions- und Tilgungszuschüsse zwischen Unternehmungen und Betrieben der Gebietskörperschaft und der Gebietskörperschaft			
2237	Nicht finanzierungswirksamer Transferaufwand			
<b>224</b>	<b>Finanzaufwand</b>	<b>0,00</b>	<b>0,00</b>	<b>0,00</b>
2241	Aufwendungen für Zinsen			
2242	Zinsen und sonstige Aufwendungen aus derivativen Finanzinstrumenten mit und ohne Grundgeschäft			
2243	Gewinnentnahmen von Unternehmungen und marktbestimmten Betrieben der Gebietskörperschaft (innerhalb der Gebietskörperschaft)			
2244	Sonstiger Finanzaufwand			
2245	Nicht finanzierungswirksamer Finanzaufwand			
<b>22</b>	<b>Summe Aufwendungen</b>	<b>460.900,00</b>	<b>426.500,00</b>	<b>390.164,23</b>
<b>SA0</b>	<b>Saldo (0) Nettoergebnis (21 - 22)</b>	<b>-430.800,00</b>	<b>-392.300,00</b>	<b>-362.846,87</b>
<b>230</b>	<b>Entnahmen von Haushaltsrücklagen</b>	<b>0,00</b>	<b>0,00</b>	<b>0,00</b>
2301	Entnahmen von Haushaltsrücklagen			
<b>240</b>	<b>Zuweisungen an Haushaltsrücklagen</b>	<b>0,00</b>	<b>1.800,00</b>	<b>1.168,04</b>
2401	Zuweisungen an Haushaltsrücklagen		1.800,00	1.168,04
<b>SA01</b>	<b>Saldo (01) Haushaltsrücklagen (230 - 240)</b>	<b>0,00</b>	<b>-1.800,00</b>	<b>-1.168,04</b>
<b>SA00</b>	<b>Saldo (00) Nettoergebnis nach Haushaltsrücklagen (Saldo 0 + Saldo 01)</b>	<b>-430.800,00</b>	<b>-394.100,00</b>	<b>-364.014,91</b>

**Gesundheit (Gruppe 5)**

MVAG	Mittelverwendungs- und -aufbringungsgruppen (1. und 2. Ebene)	VA 2025	VA 2024	RA 2023
<b>211</b>	<b>Erträge aus der operativen Verwaltungstätigkeit</b>	<b>500,00</b>	<b>500,00</b>	<b>525,00</b>
2111	Erträge aus eigenen Abgaben			
2112	Erträge aus Ertragsanteilen			
2113	Erträge aus Gebühren			
2114	Erträge aus Leistungen	500,00	500,00	525,00
2115	Erträge aus Besitz und wirtschaftlicher Tätigkeit			
2116	Erträge aus Veräußerung und sonstige Erträge			
2117	Nicht finanzierungswirksame operative Erträge			
<b>212</b>	<b>Erträge aus Transfers</b>	<b>1.000,00</b>	<b>1.000,00</b>	<b>0,00</b>
2121	Transferertrag von Trägern des öffentlichen Rechts	1.000,00	1.000,00	
2122	Transferertrag von Beteiligungen			
2123	Transferertrag von Unternehmen (mit Finanzunternehmen)			
2124	Transferertrag von Haushalten und Organisationen ohne Erwerbscharakter			
2125	Transferertrag vom Ausland			
2126	Investitions- und Tilgungszuschüsse zwischen Unternehmungen und Betrieben der Gebietskörperschaft und der Gebietskörperschaft			
2127	Nicht finanzierungswirksamer Transferertrag			
<b>213</b>	<b>Finanzerträge</b>	<b>0,00</b>	<b>0,00</b>	<b>0,00</b>
2131	Erträge aus Zinsen			
2132	Erträge aus Zinsen aus derivativen Finanzinstrumenten mit und ohne Grundgeschäft			
2133	Erträge aus Gewinnentnahmen von marktbestimmten Betrieben			
2134	Sonstige Finanzerträge			
2135	Erträge aus Dividenden/Gewinnausschüttungen			
2136	Sonstige nicht finanzierungswirksame Finanzerträge			
<b>21</b>	<b>Summe Erträge</b>	<b>1.500,00</b>	<b>1.500,00</b>	<b>525,00</b>
<b>221</b>	<b>Personalaufwand</b>	<b>4.300,00</b>	<b>6.200,00</b>	<b>3.334,27</b>
2211	Personalaufwand (Bezüge, Nebengebühren, Mehrleistungen)	3.600,00	5.000,00	2.907,11
2212	Gesetzlicher und freiwilliger Sozialaufwand	700,00	1.200,00	427,16
2213	Sonstiger Personalaufwand			
2214	Nicht finanzierungswirksamer Personalaufwand			
<b>222</b>	<b>Sachaufwand</b>	<b>16.500,00</b>	<b>14.700,00</b>	<b>24.437,75</b>
2221	Gebrauchs- und Verbrauchsgüter, Handelswaren	3.400,00	3.500,00	2.798,17
2222	Verwaltungs- und Betriebsaufwand	1.800,00		

**Gesundheit (Gruppe 5)**

MVAG	Mittelverwendungs- und -aufbringungsgruppen (1. und 2. Ebene)	VA 2025	VA 2024	RA 2023
2223	Leasing- und Mietaufwand	7.000,00	6.500,00	6.550,07
2224	Instandhaltung			
2225	Sonstiger Sachaufwand	4.300,00	4.700,00	15.089,51
2226	Nicht finanzierungswirksamer Sachaufwand			
<b>223</b>	<b>Transferaufwand</b>	<b>491.300,00</b>	<b>458.300,00</b>	<b>436.027,04</b>
2231	Transferaufwand an Träger des öffentlichen Rechts	490.900,00	457.900,00	434.627,04
2232	Transferaufwand an Beteiligungen			
2233	Transferaufwand an Unternehmen (mit Finanzunternehmen)			
2234	Transferaufwand an Haushalte und Organisationen ohne Erwerbscharakter	400,00	400,00	1.400,00
2235	Transferaufwand an das Ausland			
2236	Investitions- und Tilgungszuschüsse zwischen Unternehmungen und Betrieben der Gebietskörperschaft und der Gebietskörperschaft			
2237	Nicht finanzierungswirksamer Transferaufwand			
<b>224</b>	<b>Finanzaufwand</b>	<b>0,00</b>	<b>0,00</b>	<b>0,00</b>
2241	Aufwendungen für Zinsen			
2242	Zinsen und sonstige Aufwendungen aus derivativen Finanzinstrumenten mit und ohne Grundgeschäft			
2243	Gewinnentnahmen von Unternehmungen und marktbestimmten Betrieben der Gebietskörperschaft (innerhalb der Gebietskörperschaft)			
2244	Sonstiger Finanzaufwand			
2245	Nicht finanzierungswirksamer Finanzaufwand			
<b>22</b>	<b>Summe Aufwendungen</b>	<b>512.100,00</b>	<b>479.200,00</b>	<b>463.799,06</b>
<b>SA0</b>	<b>Saldo (0) Nettoergebnis (21 - 22)</b>	<b>-510.600,00</b>	<b>-477.700,00</b>	<b>-463.274,06</b>
<b>230</b>	<b>Entnahmen von Haushaltsrücklagen</b>	<b>0,00</b>	<b>0,00</b>	<b>0,00</b>
2301	Entnahmen von Haushaltsrücklagen			
<b>240</b>	<b>Zuweisungen an Haushaltsrücklagen</b>	<b>0,00</b>	<b>0,00</b>	<b>0,00</b>
2401	Zuweisungen an Haushaltsrücklagen			
<b>SA01</b>	<b>Saldo (01) Haushaltsrücklagen (230 - 240)</b>	<b>0,00</b>	<b>0,00</b>	<b>0,00</b>
<b>SA00</b>	<b>Saldo (00) Nettoergebnis nach Haushaltsrücklagen (Saldo 0 + Saldo 01)</b>	<b>-510.600,00</b>	<b>-477.700,00</b>	<b>-463.274,06</b>

**Straßen- und Wasserbau, Verkehr (Gruppe 6)**

MVAG	Mittelverwendungs- und -aufbringungsgruppen (1. und 2. Ebene)	VA 2025	VA 2024	RA 2023
<b>211</b>	<b>Erträge aus der operativen Verwaltungstätigkeit</b>	<b>3.800,00</b>	<b>53.800,00</b>	<b>3.942,56</b>
2111	Erträge aus eigenen Abgaben			
2112	Erträge aus Ertragsanteilen			
2113	Erträge aus Gebühren			
2114	Erträge aus Leistungen			96,00
2115	Erträge aus Besitz und wirtschaftlicher Tätigkeit			
2116	Erträge aus Veräußerung und sonstige Erträge	100,00	50.100,00	126,16
2117	Nicht finanzierungswirksame operative Erträge	3.700,00	3.700,00	3.720,40
<b>212</b>	<b>Erträge aus Transfers</b>	<b>214.600,00</b>	<b>212.600,00</b>	<b>132.865,84</b>
2121	Transferertrag von Trägern des öffentlichen Rechts	190.000,00	190.000,00	110.000,00
2122	Transferertrag von Beteiligungen			
2123	Transferertrag von Unternehmen (mit Finanzunternehmen)			
2124	Transferertrag von Haushalten und Organisationen ohne Erwerbscharakter	18.500,00	17.100,00	17.362,05
2125	Transferertrag vom Ausland			
2126	Investitions- und Tilgungszuschüsse zwischen Unternehmungen und Betrieben der Gebietskörperschaft und der Gebietskörperschaft			
2127	Nicht finanzierungswirksamer Transferertrag	6.100,00	5.500,00	5.503,79
<b>213</b>	<b>Finanzerträge</b>	<b>0,00</b>	<b>0,00</b>	<b>0,80</b>
2131	Erträge aus Zinsen			0,80
2132	Erträge aus Zinsen aus derivativen Finanzinstrumenten mit und ohne Grundgeschäft			
2133	Erträge aus Gewinnentnahmen von marktbestimmten Betrieben			
2134	Sonstige Finanzerträge			
2135	Erträge aus Dividenden/Gewinnausschüttungen			
2136	Sonstige nicht finanzierungswirksame Finanzerträge			
<b>21</b>	<b>Summe Erträge</b>	<b>218.400,00</b>	<b>266.400,00</b>	<b>136.809,20</b>
<b>221</b>	<b>Personalaufwand</b>	<b>10.800,00</b>	<b>8.700,00</b>	<b>9.320,83</b>
2211	Personalaufwand (Bezüge, Nebengebühren, Mehrleistungen)	8.700,00	7.500,00	7.518,60
2212	Gesetzlicher und freiwilliger Sozialaufwand	2.100,00	1.200,00	1.802,23
2213	Sonstiger Personalaufwand			
2214	Nicht finanzierungswirksamer Personalaufwand			
<b>222</b>	<b>Sachaufwand</b>	<b>90.600,00</b>	<b>85.700,00</b>	<b>87.912,54</b>
2221	Gebrauchs- und Verbrauchsgüter, Handelswaren	1.200,00	2.600,00	1.349,40
2222	Verwaltungs- und Betriebsaufwand	200,00	200,00	134,88

**Straßen- und Wasserbau, Verkehr (Gruppe 6)**

<b>MVAG</b>	<b>Mittelverwendungs- und -aufbringungsgruppen (1. und 2. Ebene)</b>	<b>VA 2025</b>	<b>VA 2024</b>	<b>RA 2023</b>
2223	Leasing- und Mietaufwand	2.400,00	2.300,00	2.130,06
2224	Instandhaltung	4.800,00	4.800,00	8.751,20
2225	Sonstiger Sachaufwand	300,00	700,00	454,70
2226	Nicht finanzierungswirksamer Sachaufwand	81.700,00	75.100,00	75.092,30
<b>223</b>	<b>Transferaufwand</b>	<b>20.600,00</b>	<b>14.600,00</b>	<b>14.525,00</b>
2231	Transferaufwand an Träger des öffentlichen Rechts	12.600,00	12.600,00	12.600,00
2232	Transferaufwand an Beteiligungen			
2233	Transferaufwand an Unternehmen (mit Finanzunternehmen)	8.000,00	2.000,00	1.925,00
2234	Transferaufwand an Haushalte und Organisationen ohne Erwerbscharakter			
2235	Transferaufwand an das Ausland			
2236	Investitions- und Tilgungszuschüsse zwischen Unternehmungen und Betrieben der Gebietskörperschaft und der Gebietskörperschaft			
2237	Nicht finanzierungswirksamer Transferaufwand			
<b>224</b>	<b>Finanzaufwand</b>	<b>1.900,00</b>	<b>2.200,00</b>	<b>2.753,47</b>
2241	Aufwendungen für Zinsen	1.900,00	2.200,00	2.753,47
2242	Zinsen und sonstige Aufwendungen aus derivativen Finanzinstrumenten mit und ohne Grundgeschäft			
2243	Gewinnentnahmen von Unternehmungen und marktbestimmten Betrieben der Gebietskörperschaft (innerhalb der Gebietskörperschaft)			
2244	Sonstiger Finanzaufwand			
2245	Nicht finanzierungswirksamer Finanzaufwand			
<b>22</b>	<b>Summe Aufwendungen</b>	<b>123.900,00</b>	<b>111.200,00</b>	<b>114.511,84</b>
<b>SA0</b>	<b>Saldo (0) Nettoergebnis (21 - 22)</b>	<b>94.500,00</b>	<b>155.200,00</b>	<b>22.297,36</b>
<b>230</b>	<b>Entnahmen von Haushaltsrücklagen</b>	<b>8.000,00</b>	<b>8.000,00</b>	<b>0,00</b>
2301	Entnahmen von Haushaltsrücklagen	8.000,00	8.000,00	
<b>240</b>	<b>Zuweisungen an Haushaltsrücklagen</b>	<b>0,00</b>	<b>0,00</b>	<b>0,60</b>
2401	Zuweisungen an Haushaltsrücklagen			0,60
<b>SA01</b>	<b>Saldo (01) Haushaltsrücklagen (230 - 240)</b>	<b>8.000,00</b>	<b>8.000,00</b>	<b>-0,60</b>
<b>SA00</b>	<b>Saldo (00) Nettoergebnis nach Haushaltsrücklagen (Saldo 0 + Saldo 01)</b>	<b>102.500,00</b>	<b>163.200,00</b>	<b>22.296,76</b>

**Wirtschaftsförderung (Gruppe 7)**

MVAG	Mittelverwendungs- und -aufbringungsgruppen (1. und 2. Ebene)	VA 2025	VA 2024	RA 2023
<b>211</b>	<b>Erträge aus der operativen Verwaltungstätigkeit</b>	<b>15.300,00</b>	<b>11.600,00</b>	<b>20.256,92</b>
2111	Erträge aus eigenen Abgaben			
2112	Erträge aus Ertragsanteilen			
2113	Erträge aus Gebühren			
2114	Erträge aus Leistungen	7.500,00	2.400,00	2.650,85
2115	Erträge aus Besitz und wirtschaftlicher Tätigkeit	3.000,00	200,00	540,00
2116	Erträge aus Veräußerung und sonstige Erträge	4.800,00	9.000,00	17.066,07
2117	Nicht finanzierungswirksame operative Erträge			
<b>212</b>	<b>Erträge aus Transfers</b>	<b>12.400,00</b>	<b>13.200,00</b>	<b>12.269,78</b>
2121	Transferertrag von Trägern des öffentlichen Rechts	10.600,00	12.000,00	10.753,00
2122	Transferertrag von Beteiligungen			
2123	Transferertrag von Unternehmen (mit Finanzunternehmen)			
2124	Transferertrag von Haushalten und Organisationen ohne Erwerbscharakter			
2125	Transferertrag vom Ausland			
2126	Investitions- und Tilgungszuschüsse zwischen Unternehmungen und Betrieben der Gebietskörperschaft und der Gebietskörperschaft			
2127	Nicht finanzierungswirksamer Transferertrag	1.800,00	1.200,00	1.516,78
<b>213</b>	<b>Finanzerträge</b>	<b>0,00</b>	<b>0,00</b>	<b>0,22</b>
2131	Erträge aus Zinsen			0,22
2132	Erträge aus Zinsen aus derivativen Finanzinstrumenten mit und ohne Grundgeschäft			
2133	Erträge aus Gewinnentnahmen von marktbestimmten Betrieben			
2134	Sonstige Finanzerträge			
2135	Erträge aus Dividenden/Gewinnausschüttungen			
2136	Sonstige nicht finanzierungswirksame Finanzerträge			
<b>21</b>	<b>Summe Erträge</b>	<b>27.700,00</b>	<b>24.800,00</b>	<b>32.526,92</b>
<b>221</b>	<b>Personalaufwand</b>	<b>5.700,00</b>	<b>4.500,00</b>	<b>4.549,27</b>
2211	Personalaufwand (Bezüge, Nebengebühren, Mehrleistungen)	4.500,00	3.600,00	3.651,95
2212	Gesetzlicher und freiwilliger Sozialaufwand	1.200,00	900,00	897,32
2213	Sonstiger Personalaufwand			
2214	Nicht finanzierungswirksamer Personalaufwand			
<b>222</b>	<b>Sachaufwand</b>	<b>101.400,00</b>	<b>83.300,00</b>	<b>85.879,64</b>
2221	Gebrauchs- und Verbrauchsgüter, Handelswaren	2.500,00	1.900,00	2.821,92
2222	Verwaltungs- und Betriebsaufwand	1.400,00	2.200,00	2.620,46

**Wirtschaftsförderung (Gruppe 7)**

MVAG	Mittelverwendungs- und -aufbringungsgruppen (1. und 2. Ebene)	VA 2025	VA 2024	RA 2023
2223	Leasing- und Mietaufwand	3.400,00	2.800,00	3.764,40
2224	Instandhaltung	200,00	200,00	168,00
2225	Sonstiger Sachaufwand	45.300,00	25.600,00	25.277,22
2226	Nicht finanzierungswirksamer Sachaufwand	48.600,00	50.600,00	51.227,64
<b>223</b>	<b>Transferaufwand</b>	<b>25.400,00</b>	<b>23.900,00</b>	<b>27.101,67</b>
2231	Transferaufwand an Träger des öffentlichen Rechts			
2232	Transferaufwand an Beteiligungen			
2233	Transferaufwand an Unternehmen (mit Finanzunternehmen)	20.300,00	21.300,00	18.396,48
2234	Transferaufwand an Haushalte und Organisationen ohne Erwerbscharakter	5.100,00	2.600,00	8.705,19
2235	Transferaufwand an das Ausland			
2236	Investitions- und Tilgungszuschüsse zwischen Unternehmungen und Betrieben der Gebietskörperschaft und der Gebietskörperschaft			
2237	Nicht finanzierungswirksamer Transferaufwand			
<b>224</b>	<b>Finanzaufwand</b>	<b>0,00</b>	<b>0,00</b>	<b>0,00</b>
2241	Aufwendungen für Zinsen			
2242	Zinsen und sonstige Aufwendungen aus derivativen Finanzinstrumenten mit und ohne Grundgeschäft			
2243	Gewinnentnahmen von Unternehmungen und marktbestimmten Betrieben der Gebietskörperschaft (innerhalb der Gebietskörperschaft)			
2244	Sonstiger Finanzaufwand			
2245	Nicht finanzierungswirksamer Finanzaufwand			
<b>22</b>	<b>Summe Aufwendungen</b>	<b>132.500,00</b>	<b>111.700,00</b>	<b>117.530,58</b>
<b>SA0</b>	<b>Saldo (0) Nettoergebnis (21 - 22)</b>	<b>-104.800,00</b>	<b>-86.900,00</b>	<b>-85.003,66</b>
<b>230</b>	<b>Entnahmen von Haushaltsrücklagen</b>	<b>0,00</b>	<b>0,00</b>	<b>0,00</b>
2301	Entnahmen von Haushaltsrücklagen			
<b>240</b>	<b>Zuweisungen an Haushaltsrücklagen</b>	<b>1.500,00</b>	<b>1.000,00</b>	<b>1.130,18</b>
2401	Zuweisungen an Haushaltsrücklagen	1.500,00	1.000,00	1.130,18
<b>SA01</b>	<b>Saldo (01) Haushaltsrücklagen (230 - 240)</b>	<b>-1.500,00</b>	<b>-1.000,00</b>	<b>-1.130,18</b>
<b>SA00</b>	<b>Saldo (00) Nettoergebnis nach Haushaltsrücklagen (Saldo 0 + Saldo 01)</b>	<b>-106.300,00</b>	<b>-87.900,00</b>	<b>-86.133,84</b>

**Dienstleistungen (Gruppe 8)**

MVAG	Mittelverwendungs- und -aufbringungsgruppen (1. und 2. Ebene)	VA 2025	VA 2024	RA 2023
<b>211</b>	<b>Erträge aus der operativen Verwaltungstätigkeit</b>	<b>995.200,00</b>	<b>892.400,00</b>	<b>1.013.864,37</b>
2111	Erträge aus eigenen Abgaben			
2112	Erträge aus Ertragsanteilen			
2113	Erträge aus Gebühren	636.700,00	603.000,00	600.708,34
2114	Erträge aus Leistungen	44.200,00	39.600,00	47.936,50
2115	Erträge aus Besitz und wirtschaftlicher Tätigkeit	252.000,00	243.200,00	255.648,70
2116	Erträge aus Veräußerung und sonstige Erträge	62.300,00	6.600,00	109.570,83
2117	Nicht finanzierungswirksame operative Erträge			
<b>212</b>	<b>Erträge aus Transfers</b>	<b>54.300,00</b>	<b>31.200,00</b>	<b>66.944,84</b>
2121	Transferertrag von Trägern des öffentlichen Rechts	42.300,00	20.000,00	55.000,00
2122	Transferertrag von Beteiligungen			
2123	Transferertrag von Unternehmen (mit Finanzunternehmen)			
2124	Transferertrag von Haushalten und Organisationen ohne Erwerbscharakter			
2125	Transferertrag vom Ausland			
2126	Investitions- und Tilgungszuschüsse zwischen Unternehmungen und Betrieben der Gebietskörperschaft und der Gebietskörperschaft			
2127	Nicht finanzierungswirksamer Transferertrag	12.000,00	11.200,00	11.944,84
<b>213</b>	<b>Finanzerträge</b>	<b>0,00</b>	<b>0,00</b>	<b>9.762,43</b>
2131	Erträge aus Zinsen			26,75
2132	Erträge aus Zinsen aus derivativen Finanzinstrumenten mit und ohne Grundgeschäft			
2133	Erträge aus Gewinnentnahmen von marktbestimmten Betrieben			
2134	Sonstige Finanzerträge			
2135	Erträge aus Dividenden/Gewinnausschüttungen			9.735,68
2136	Sonstige nicht finanzierungswirksame Finanzerträge			
<b>21</b>	<b>Summe Erträge</b>	<b>1.049.500,00</b>	<b>923.600,00</b>	<b>1.090.571,64</b>
<b>221</b>	<b>Personalaufwand</b>	<b>249.600,00</b>	<b>215.300,00</b>	<b>218.553,86</b>
2211	Personalaufwand (Bezüge, Nebengebühren, Mehrleistungen)	195.600,00	171.500,00	173.340,04
2212	Gesetzlicher und freiwilliger Sozialaufwand	50.600,00	41.400,00	42.215,22
2213	Sonstiger Personalaufwand			
2214	Nicht finanzierungswirksamer Personalaufwand	3.400,00	2.400,00	2.998,60
<b>222</b>	<b>Sachaufwand</b>	<b>1.293.600,00</b>	<b>1.475.200,00</b>	<b>1.392.187,61</b>
2221	Gebrauchs- und Verbrauchsgüter, Handelswaren	55.800,00	61.200,00	67.332,14
2222	Verwaltungs- und Betriebsaufwand	74.800,00	125.100,00	130.220,20

**Dienstleistungen (Gruppe 8)**

MVAG	Mittelverwendungs- und -aufbringungsgruppen (1. und 2. Ebene)	VA 2025	VA 2024	RA 2023
2223	Leasing- und Mietaufwand	37.900,00	51.400,00	67.100,16
2224	Instandhaltung	137.000,00	274.100,00	114.868,74
2225	Sonstiger Sachaufwand	270.800,00	233.100,00	257.962,83
2226	Nicht finanzierungswirksamer Sachaufwand	717.300,00	730.300,00	754.703,54
<b>223</b>	<b>Transferaufwand</b>	<b>0,00</b>	<b>0,00</b>	<b>0,00</b>
2231	Transferaufwand an Träger des öffentlichen Rechts			
2232	Transferaufwand an Beteiligungen			
2233	Transferaufwand an Unternehmen (mit Finanzunternehmen)			
2234	Transferaufwand an Haushalte und Organisationen ohne Erwerbscharakter			
2235	Transferaufwand an das Ausland			
2236	Investitions- und Tilgungszuschüsse zwischen Unternehmungen und Betrieben der Gebietskörperschaft und der Gebietskörperschaft			
2237	Nicht finanzierungswirksamer Transferaufwand			
<b>224</b>	<b>Finanzaufwand</b>	<b>85.300,00</b>	<b>65.900,00</b>	<b>76.856,77</b>
2241	Aufwendungen für Zinsen	85.300,00	65.900,00	76.856,77
2242	Zinsen und sonstige Aufwendungen aus derivativen Finanzinstrumenten mit und ohne Grundgeschäft			
2243	Gewinnentnahmen von Unternehmungen und marktbestimmten Betrieben der Gebietskörperschaft (innerhalb der Gebietskörperschaft)			
2244	Sonstiger Finanzaufwand			
2245	Nicht finanzierungswirksamer Finanzaufwand			
<b>22</b>	<b>Summe Aufwendungen</b>	<b>1.628.500,00</b>	<b>1.756.400,00</b>	<b>1.687.598,24</b>
<b>SA0</b>	<b>Saldo (0) Nettoergebnis (21 - 22)</b>	<b>-579.000,00</b>	<b>-832.800,00</b>	<b>-597.026,60</b>
<b>230</b>	<b>Entnahmen von Haushaltsrücklagen</b>	<b>129.000,00</b>	<b>106.500,00</b>	<b>23.056,61</b>
2301	Entnahmen von Haushaltsrücklagen	129.000,00	106.500,00	23.056,61
<b>240</b>	<b>Zuweisungen an Haushaltsrücklagen</b>	<b>51.700,00</b>	<b>46.700,00</b>	<b>76.994,79</b>
2401	Zuweisungen an Haushaltsrücklagen	51.700,00	46.700,00	76.994,79
<b>SA01</b>	<b>Saldo (01) Haushaltsrücklagen (230 - 240)</b>	<b>77.300,00</b>	<b>59.800,00</b>	<b>-53.938,18</b>
<b>SA00</b>	<b>Saldo (00) Nettoergebnis nach Haushaltsrücklagen (Saldo 0 + Saldo 01)</b>	<b>-501.700,00</b>	<b>-773.000,00</b>	<b>-650.964,78</b>

## Finanzwirtschaft (Gruppe 9)

MVAG	Mittelverwendungs- und -aufbringungsgruppen (1. und 2. Ebene)	VA 2025	VA 2024	RA 2023
<b>211</b>	<b>Erträge aus der operativen Verwaltungstätigkeit</b>	<b>2.216.200,00</b>	<b>2.196.000,00</b>	<b>2.180.034,36</b>
2111	Erträge aus eigenen Abgaben	786.600,00	722.400,00	735.009,81
2112	Erträge aus Ertragsanteilen	1.429.000,00	1.473.000,00	1.443.251,20
2113	Erträge aus Gebühren			
2114	Erträge aus Leistungen	600,00	600,00	540,68
2115	Erträge aus Besitz und wirtschaftlicher Tätigkeit			21,05
2116	Erträge aus Veräußerung und sonstige Erträge			1.211,62
2117	Nicht finanzierungswirksame operative Erträge			
<b>212</b>	<b>Erträge aus Transfers</b>	<b>195.000,00</b>	<b>125.500,00</b>	<b>117.335,89</b>
2121	Transferertrag von Trägern des öffentlichen Rechts	195.000,00	125.500,00	117.335,89
2122	Transferertrag von Beteiligungen			
2123	Transferertrag von Unternehmen (mit Finanzunternehmen)			
2124	Transferertrag von Haushalten und Organisationen ohne Erwerbscharakter			
2125	Transferertrag vom Ausland			
2126	Investitions- und Tilgungszuschüsse zwischen Unternehmungen und Betrieben der Gebietskörperschaft und der Gebietskörperschaft			
2127	Nicht finanzierungswirksamer Transferertrag			
<b>213</b>	<b>Finanzerträge</b>	<b>0,00</b>	<b>0,00</b>	<b>35,68</b>
2131	Erträge aus Zinsen			35,68
2132	Erträge aus Zinsen aus derivativen Finanzinstrumenten mit und ohne Grundgeschäft			
2133	Erträge aus Gewinnentnahmen von marktbestimmten Betrieben			
2134	Sonstige Finanzerträge			
2135	Erträge aus Dividenden/Gewinnausschüttungen			
2136	Sonstige nicht finanzierungswirksame Finanzerträge			
<b>21</b>	<b>Summe Erträge</b>	<b>2.411.200,00</b>	<b>2.321.500,00</b>	<b>2.297.405,93</b>
<b>221</b>	<b>Personalaufwand</b>	<b>0,00</b>	<b>0,00</b>	<b>0,00</b>
2211	Personalaufwand (Bezüge, Nebengebühren, Mehrleistungen)			
2212	Gesetzlicher und freiwilliger Sozialaufwand			
2213	Sonstiger Personalaufwand			
2214	Nicht finanzierungswirksamer Personalaufwand			
<b>222</b>	<b>Sachaufwand</b>	<b>48.800,00</b>	<b>96.300,00</b>	<b>119.716,43</b>
2221	Gebrauchs- und Verbrauchsgüter, Handelswaren			
2222	Verwaltungs- und Betriebsaufwand			

**Finanzwirtschaft (Gruppe 9)**

MVAG	Mittelverwendungs- und -aufbringungsgruppen (1. und 2. Ebene)	VA 2025	VA 2024	RA 2023
2223	Leasing- und Mietaufwand			
2224	Instandhaltung			
2225	Sonstiger Sachaufwand	48.800,00	96.300,00	119.716,43
2226	Nicht finanzierungswirksamer Sachaufwand			
<b>223</b>	<b>Transferaufwand</b>	<b>0,00</b>	<b>0,00</b>	<b>0,00</b>
2231	Transferaufwand an Träger des öffentlichen Rechts			
2232	Transferaufwand an Beteiligungen			
2233	Transferaufwand an Unternehmen (mit Finanzunternehmen)			
2234	Transferaufwand an Haushalte und Organisationen ohne Erwerbscharakter			
2235	Transferaufwand an das Ausland			
2236	Investitions- und Tilgungszuschüsse zwischen Unternehmungen und Betrieben der Gebietskörperschaft und der Gebietskörperschaft			
2237	Nicht finanzierungswirksamer Transferaufwand			
<b>224</b>	<b>Finanzaufwand</b>	<b>3.200,00</b>	<b>2.600,00</b>	<b>2.923,51</b>
2241	Aufwendungen für Zinsen	2.900,00	2.500,00	2.923,50
2242	Zinsen und sonstige Aufwendungen aus derivativen Finanzinstrumenten mit und ohne Grundgeschäft			
2243	Gewinnentnahmen von Unternehmungen und marktbestimmten Betrieben der Gebietskörperschaft (innerhalb der Gebietskörperschaft)			
2244	Sonstiger Finanzaufwand	300,00	100,00	0,01
2245	Nicht finanzierungswirksamer Finanzaufwand			
<b>22</b>	<b>Summe Aufwendungen</b>	<b>52.000,00</b>	<b>98.900,00</b>	<b>122.639,94</b>
<b>SA0</b>	<b>Saldo (0) Nettoergebnis (21 - 22)</b>	<b>2.359.200,00</b>	<b>2.222.600,00</b>	<b>2.174.765,99</b>
<b>230</b>	<b>Entnahmen von Haushaltsrücklagen</b>	<b>0,00</b>	<b>0,00</b>	<b>518.183,27</b>
2301	Entnahmen von Haushaltsrücklagen			518.183,27
<b>240</b>	<b>Zuweisungen an Haushaltsrücklagen</b>	<b>0,00</b>	<b>0,00</b>	<b>308.047,72</b>
2401	Zuweisungen an Haushaltsrücklagen			308.047,72
<b>SA01</b>	<b>Saldo (01) Haushaltsrücklagen (230 - 240)</b>	<b>0,00</b>	<b>0,00</b>	<b>210.135,55</b>
<b>SA00</b>	<b>Saldo (00) Nettoergebnis nach Haushaltsrücklagen (Saldo 0 + Saldo 01)</b>	<b>2.359.200,00</b>	<b>2.222.600,00</b>	<b>2.384.901,54</b>

Finanzierungshaushalt Bereichsbudget 1. und 2. Ebene  
(Anlage 1b)



## Vertretungskörper und allgemeine Verwaltung (Gruppe 0)

MVAG	Mittelverwendungs- und aufbringungsgruppen (1. und 2. Ebene)	VA 2025	VA 2024	RA 2023
<b>311</b>	<b>Einzahlungen aus operativer Verwaltungstätigkeit</b>	<b>35.500,00</b>	<b>33.200,00</b>	<b>35.242,65</b>
3111	Einzahlungen aus eigenen Abgaben			
3112	Einzahlungen aus Ertragsanteilen			
3113	Einzahlungen aus Gebühren			
3114	Einzahlungen aus Leistungen	32.200,00	29.900,00	31.563,15
3115	Einzahlungen aus Besitz und wirtschaftlicher Tätigkeit	3.200,00	3.200,00	3.625,00
3116	Einzahlungen aus Veräußerung von geringwertigen Wirtschaftsgütern (GWG) und sonstige Einzahlungen	100,00	100,00	54,50
<b>312</b>	<b>Einzahlungen aus Transfers</b>	<b>10.000,00</b>	<b>0,00</b>	<b>0,00</b>
3121	Transferzahlungen von Trägern des öffentlichen Rechts	10.000,00		
3122	Transferzahlungen von Beteiligungen			
3123	Transferzahlungen von Unternehmen (inkl. Finanzunternehmen)			
3124	Transferzahlungen von Haushalten und Organisationen ohne Erwerbscharakter			
3125	Transferzahlungen vom Ausland			
3126	Investitions- und Tilgungszuschüsse zwischen Unternehmungen und Betrieben der Gebietskörperschaft und der Gebietskörperschaft			
<b>313</b>	<b>Einzahlungen aus Finanzerträgen</b>	<b>0,00</b>	<b>0,00</b>	<b>0,00</b>
3131	Einzahlungen aus Zinserträgen			
3132	Einzahlungen aus Zinsen aus derivativen Finanzinstrumenten mit und ohne Grundgeschäft			
3133	Einzahlungen aus Gewinnentnahmen von marktbestimmten Betrieben			
3134	Sonstige Einzahlungen aus Finanzerträgen			
3135	Einzahlungen aus Dividenden/Gewinnausschüttungen			
<b>31</b>	<b>Summe Einzahlungen operative Gebarung</b>	<b>45.500,00</b>	<b>33.200,00</b>	<b>35.242,65</b>
<b>321</b>	<b>Auszahlungen aus Personalaufwand</b>	<b>220.700,00</b>	<b>204.900,00</b>	<b>208.187,64</b>
3211	Auszahlungen für Personalaufwand (Bezüge, Nebengebühren, und Mehrleistungsvergütungen)	175.700,00	163.600,00	166.936,91
3212	Auszahlungen für gesetzliche und freiwillige Sozialaufwendungen	45.000,00	41.300,00	41.250,73
3213	Auszahlungen aus sonstigem Personalaufwand			
<b>322</b>	<b>Auszahlungen aus Sachaufwand</b>	<b>278.400,00</b>	<b>247.100,00</b>	<b>243.450,28</b>
3221	Auszahlungen für Gebrauchs- und Verbrauchsgüter, Handelswaren	39.800,00	31.300,00	31.122,33
3222	Auszahlungen für Verwaltungs- und Betriebsaufwand	33.300,00	32.000,00	30.735,02
3223	Auszahlungen für Leasing- und Mietaufwand	6.500,00	7.000,00	6.720,91
3224	Auszahlungen für Instandhaltung	3.500,00	2.600,00	4.389,99
3225	Sonstige Auszahlungen aus Sachaufwand	195.300,00	174.200,00	170.482,03
3226	Auszahlungen aus der Inanspruchnahme von Haftungen			
<b>323</b>	<b>Auszahlungen aus Transfers</b>	<b>115.200,00</b>	<b>110.300,00</b>	<b>106.074,35</b>
3231	Transferzahlungen an Träger des öffentlichen Rechts	112.400,00	106.500,00	102.930,35

## Vertretungskörper und allgemeine Verwaltung (Gruppe 0)

MVAG	Mittelverwendungs- und aufbringungsgruppen (1. und 2. Ebene)	VA 2025	VA 2024	RA 2023
3232	Transferzahlungen an Beteiligungen			
3233	Transferzahlungen an Unternehmen (inkl. Finanzunternehmen)			
3234	Transferzahlungen an Haushalte und Organisationen ohne Erwerbscharakter	2.800,00	3.800,00	3.144,00
3235	Transferzahlungen an das Ausland			
3236	Investitions- und Tilgungszuschüsse zwischen Unternehmungen und Betrieben der Gebietskörperschaft und der Gebietskörperschaft			
<b>324</b>	<b>Auszahlungen aus Finanzaufwand</b>	<b>0,00</b>	<b>0,00</b>	<b>0,00</b>
3241	Auszahlungen für Zinsen			
3242	Auszahlungen für Zinsen aus derivativen Finanzinstrumenten mit und ohne Grundgeschäft			
3243	Auszahlungen aus Gewinnentnahmen von marktbestimmten Betrieben			
3244	Sonstige Auszahlungen aus Finanzaufwendungen			
<b>32</b>	<b>Summe Auszahlungen operative Gebarung</b>	<b>614.300,00</b>	<b>562.300,00</b>	<b>557.712,27</b>
<b>SA1</b>	<b>Saldo (1) Geldfluss aus der operativen Gebarung (31 – 32)</b>	<b>-568.800,00</b>	<b>-529.100,00</b>	<b>-522.469,62</b>
<b>331</b>	<b>Einzahlungen aus der Investitionstätigkeit</b>	<b>0,00</b>	<b>0,00</b>	<b>0,00</b>
3311	Einzahlungen aus der Veräußerung von immateriellem Vermögen			
3312	Einzahlungen aus der Veräußerung von Grundstücken und Grundstückeinrichtungen			
3313	Einzahlungen aus der Veräußerung von Gebäuden und Bauten			
3314	Einzahlungen aus der Veräußerung von technischen Anlagen, Fahrzeugen und Maschinen			
3315	Einzahlungen aus der Veräußerung von Amts-, Betriebs- und Geschäftsausstattung			
3316	Einzahlungen aus der Veräußerung von Kulturgütern			
3317	Einzahlungen aus der Veräußerung von Beteiligungen			
3318	Einzahlungen aus der Veräußerung von kofinanzierten Schutzbauten			
<b>332</b>	<b>Einzahlungen aus der Rückzahlung von Darlehen sowie gewährten Vorschüssen</b>	<b>0,00</b>	<b>0,00</b>	<b>0,00</b>
3321	Einzahlungen aus Darlehen an Träger des öffentlichen Rechts			
3322	Einzahlungen aus Darlehen an Beteiligungen			
3323	Einzahlungen aus Darlehen an Unternehmen und Haushalte			
3325	Einzahlungen aus Vorschüssen und Anzahlungen			
<b>333</b>	<b>Einzahlungen aus Kapitaltransfers</b>	<b>35.000,00</b>	<b>0,00</b>	<b>0,00</b>
3331	Kapitaltransferzahlungen von Trägern des öffentlichen Rechts	35.000,00		
3332	Kapitaltransferzahlungen von Beteiligungen			
3333	Kapitaltransferzahlungen von Unternehmen			
3334	Kapitaltransferzahlungen von Haushalten und Organisationen ohne Erwerbscharakter			
3335	Kapitaltransferzahlungen vom Ausland			
<b>33</b>	<b>Summe Einzahlungen investive Gebarung</b>	<b>35.000,00</b>	<b>0,00</b>	<b>0,00</b>

## Vertretungskörper und allgemeine Verwaltung (Gruppe 0)

MVAG	Mittelverwendungs- und aufbringungsgruppen (1. und 2. Ebene)	VA 2025	VA 2024	RA 2023
<b>341</b>	<b>Auszahlungen aus der Investitionstätigkeit</b>	<b>66.800,00</b>	<b>23.000,00</b>	<b>31.265,01</b>
3411	Auszahlungen für den Erwerb von immateriellem Vermögen	3.000,00	10.500,00	6.505,47
3412	Auszahlungen für den Erwerb von Grundstücken und Grundstückseinrichtungen	45.000,00		
3413	Auszahlungen für den Erwerb von Gebäuden und Bauten			
3414	Auszahlungen für den Erwerb von technischen Anlagen, Fahrzeugen und Maschinen			
3415	Auszahlungen für den Erwerb von Amts-, Betriebs- und Geschäftsausstattung	18.800,00	12.500,00	24.759,54
3416	Auszahlungen für den Erwerb von Kulturgütern			
3417	Auszahlungen für den Erwerb von Beteiligungen			
3418	Auszahlungen für den Erwerb von kofinanzierten Schutzbauten			
<b>342</b>	<b>Auszahlungen aus der Gewährung von Darlehen sowie gewährten Vorschüssen</b>	<b>0,00</b>	<b>0,00</b>	<b>0,00</b>
3421	Auszahlungen von Darlehen an Träger des öffentlichen Rechts			
3422	Auszahlungen von Darlehen an Beteiligungen			
3423	Auszahlungen von Darlehen an Unternehmen und Haushalte			
3425	Auszahlungen von Vorschüssen und Anzahlungen			
<b>343</b>	<b>Auszahlungen aus Kapitaltransfers</b>	<b>0,00</b>	<b>0,00</b>	<b>0,00</b>
3431	Kapitaltransferzahlungen an Träger des öffentlichen Rechts			
3432	Kapitaltransferzahlungen an Beteiligungen			
3433	Kapitaltransferzahlungen an Unternehmen (Finanzunternehmen)			
3434	Kapitaltransferzahlungen an Haushalte und Organisationen ohne Erwerbscharakter			
3435	Kapitaltransferzahlungen an das Ausland			
<b>34</b>	<b>Summe Auszahlungen investive Gebarung</b>	<b>66.800,00</b>	<b>23.000,00</b>	<b>31.265,01</b>
<b>SA2</b>	<b>Saldo (2) Geldfluss aus der investiven Gebarung (33 – 34)</b>	<b>-31.800,00</b>	<b>-23.000,00</b>	<b>-31.265,01</b>
<b>SA3</b>	<b>Saldo (3) Nettofinanzierungssaldo (Saldo 1 + Saldo 2)</b>	<b>-600.600,00</b>	<b>-552.100,00</b>	<b>-553.734,63</b>
<b>351</b>	<b>Einzahlungen aus der Aufnahme von Finanzschulden</b>	<b>0,00</b>	<b>0,00</b>	<b>0,00</b>
3511	Einzahlungen aus empfangenen Darlehen von öffentlichen Körperschaften und Rechtsträgern			
3512	Einzahlungen aus empfangenen Darlehen von Beteiligungen			
3513	Einzahlungen aus empfangenen Darlehen von Unternehmen und privaten Haushalten			
3514	Einzahlungen aus Finanzschulden (Finanzunternehmen)			
3515	Einzahlungen aus Aufnahmen von Leasingverbindlichkeiten			
<b>353</b>	<b>Einzahlungen infolge eines Kapitaltausches bei derivativen Finanzinstrumenten mit Grundgeschäft</b>	<b>0,00</b>	<b>0,00</b>	<b>0,00</b>
3530	Einzahlungen infolge eines Kapitaltausches bei derivativen Finanzinstrumenten mit Grundgeschäft			
<b>355</b>	<b>Einzahlungen aus dem Abgang von Finanzinstrumenten</b>	<b>0,00</b>	<b>0,00</b>	<b>0,00</b>

## Vertretungskörper und allgemeine Verwaltung (Gruppe 0)

MVAG	Mittelverwendungs- und aufbringungsgruppen (1. und 2. Ebene)	VA 2025	VA 2024	RA 2023
3550	Einzahlungen aus dem Abgang von Finanzinstrumenten			
<b>35</b>	<b>Summe Einzahlungen aus der Finanzierungstätigkeit</b>	<b>0,00</b>	<b>0,00</b>	<b>0,00</b>
<b>361</b>	<b>Auszahlungen aus der Tilgung von Finanzschulden</b>	<b>0,00</b>	<b>0,00</b>	<b>0,00</b>
3611	Auszahlungen aus empfangenen Darlehen von öffentlichen Körperschaften und Rechtsträgern			
3612	Auszahlungen aus empfangenen Darlehen von Beteiligungen			
3613	Auszahlungen aus empfangenen Darlehen von Unternehmen und privaten Haushalten			
3614	Auszahlungen aus Finanzschulden			
3615	Auszahlungen aus Rückzahlungen von Leasingverbindlichkeiten			
<b>363</b>	<b>Auszahlungen infolge eines Kapitaltausches bei derivativen Finanzinstrumenten mit Grundgeschäft</b>	<b>0,00</b>	<b>0,00</b>	<b>0,00</b>
3630	Auszahlungen infolge eines Kapitaltausches bei derivativen Finanzinstrumenten mit Grundgeschäft			
<b>365</b>	<b>Auszahlungen für den Erwerb von Finanzinstrumenten</b>	<b>0,00</b>	<b>0,00</b>	<b>0,00</b>
3650	Auszahlungen für den Erwerb von Finanzinstrumenten			
<b>36</b>	<b>Summe Auszahlungen aus der Finanzierungstätigkeit</b>	<b>0,00</b>	<b>0,00</b>	<b>0,00</b>
<b>SA4</b>	<b>Saldo (4) Geldfluss aus der Finanzierungstätigkeit (35 – 36)</b>	<b>0,00</b>	<b>0,00</b>	<b>0,00</b>
<b>SA5</b>	<b>Saldo (5) Geldfluss aus der voranschlagswirksamen Gebarung (Saldo 3 + Saldo 4)</b>	<b>-600.600,00</b>	<b>-552.100,00</b>	<b>-553.734,63</b>

## Öffentliche Ordnung und Sicherheit (Gruppe 1)

MVAG	Mittelverwendungs- und aufbringungsgruppen (1. und 2. Ebene)	VA 2025	VA 2024	RA 2023
<b>311</b>	<b>Einzahlungen aus operativer Verwaltungstätigkeit</b>	<b>100,00</b>	<b>100,00</b>	<b>2.575,64</b>
3111	Einzahlungen aus eigenen Abgaben			
3112	Einzahlungen aus Ertragsanteilen			
3113	Einzahlungen aus Gebühren			
3114	Einzahlungen aus Leistungen			2.487,44
3115	Einzahlungen aus Besitz und wirtschaftlicher Tätigkeit			
3116	Einzahlungen aus Veräußerung von geringwertigen Wirtschaftsgütern (GWG) und sonstige Einzahlungen	100,00	100,00	88,20
<b>312</b>	<b>Einzahlungen aus Transfers</b>	<b>40.000,00</b>	<b>17.000,00</b>	<b>0,00</b>
3121	Transferzahlungen von Trägern des öffentlichen Rechts	40.000,00	17.000,00	
3122	Transferzahlungen von Beteiligungen			
3123	Transferzahlungen von Unternehmen (inkl. Finanzunternehmen)			
3124	Transferzahlungen von Haushalten und Organisationen ohne Erwerbscharakter			
3125	Transferzahlungen vom Ausland			
3126	Investitions- und Tilgungszuschüsse zwischen Unternehmungen und Betrieben der Gebietskörperschaft und der Gebietskörperschaft			
<b>313</b>	<b>Einzahlungen aus Finanzerträgen</b>	<b>0,00</b>	<b>0,00</b>	<b>0,00</b>
3131	Einzahlungen aus Zinserträgen			
3132	Einzahlungen aus Zinsen aus derivativen Finanzinstrumenten mit und ohne Grundgeschäft			
3133	Einzahlungen aus Gewinnentnahmen von marktbestimmten Betrieben			
3134	Sonstige Einzahlungen aus Finanzerträgen			
3135	Einzahlungen aus Dividenden/Gewinnausschüttungen			
<b>31</b>	<b>Summe Einzahlungen operative Gebarung</b>	<b>40.100,00</b>	<b>17.100,00</b>	<b>2.575,64</b>
<b>321</b>	<b>Auszahlungen aus Personalaufwand</b>	<b>600,00</b>	<b>600,00</b>	<b>231,00</b>
3211	Auszahlungen für Personalaufwand (Bezüge, Nebengebühren, und Mehrleistungsvergütungen)	300,00	300,00	217,25
3212	Auszahlungen für gesetzliche und freiwillige Sozialaufwendungen	300,00	300,00	13,75
3213	Auszahlungen aus sonstigem Personalaufwand			
<b>322</b>	<b>Auszahlungen aus Sachaufwand</b>	<b>15.300,00</b>	<b>15.600,00</b>	<b>24.186,36</b>
3221	Auszahlungen für Gebrauchs- und Verbrauchsgüter, Handelswaren	8.300,00	6.300,00	10.820,32
3222	Auszahlungen für Verwaltungs- und Betriebsaufwand	6.300,00	8.600,00	11.669,91
3223	Auszahlungen für Leasing- und Mietaufwand			
3224	Auszahlungen für Instandhaltung	400,00	400,00	298,98
3225	Sonstige Auszahlungen aus Sachaufwand	300,00	300,00	1.397,15
3226	Auszahlungen aus der Inanspruchnahme von Haftungen			
<b>323</b>	<b>Auszahlungen aus Transfers</b>	<b>16.400,00</b>	<b>16.400,00</b>	<b>16.363,87</b>
3231	Transferzahlungen an Träger des öffentlichen Rechts	16.400,00	16.400,00	16.363,87

## Öffentliche Ordnung und Sicherheit (Gruppe 1)

MVAG	Mittelverwendungs- und aufbringungsgruppen (1. und 2. Ebene)	VA 2025	VA 2024	RA 2023
3232	Transferzahlungen an Beteiligungen			
3233	Transferzahlungen an Unternehmen (inkl. Finanzunternehmen)			
3234	Transferzahlungen an Haushalte und Organisationen ohne Erwerbscharakter			
3235	Transferzahlungen an das Ausland			
3236	Investitions- und Tilgungszuschüsse zwischen Unternehmungen und Betrieben der Gebietskörperschaft und der Gebietskörperschaft			
<b>324</b>	<b>Auszahlungen aus Finanzaufwand</b>	<b>0,00</b>	<b>0,00</b>	<b>0,00</b>
3241	Auszahlungen für Zinsen			
3242	Auszahlungen für Zinsen aus derivativen Finanzinstrumenten mit und ohne Grundgeschäft			
3243	Auszahlungen aus Gewinnentnahmen von marktbestimmten Betrieben			
3244	Sonstige Auszahlungen aus Finanzaufwendungen			
<b>32</b>	<b>Summe Auszahlungen operative Gebarung</b>	<b>32.300,00</b>	<b>32.600,00</b>	<b>40.781,23</b>
<b>SA1</b>	<b>Saldo (1) Geldfluss aus der operativen Gebarung (31 – 32)</b>	<b>7.800,00</b>	<b>-15.500,00</b>	<b>-38.205,59</b>
<b>331</b>	<b>Einzahlungen aus der Investitionstätigkeit</b>	<b>0,00</b>	<b>0,00</b>	<b>0,00</b>
3311	Einzahlungen aus der Veräußerung von immateriellem Vermögen			
3312	Einzahlungen aus der Veräußerung von Grundstücken und Grundstückeinrichtungen			
3313	Einzahlungen aus der Veräußerung von Gebäuden und Bauten			
3314	Einzahlungen aus der Veräußerung von technischen Anlagen, Fahrzeugen und Maschinen			
3315	Einzahlungen aus der Veräußerung von Amts-, Betriebs- und Geschäftsausstattung			
3316	Einzahlungen aus der Veräußerung von Kulturgütern			
3317	Einzahlungen aus der Veräußerung von Beteiligungen			
3318	Einzahlungen aus der Veräußerung von kofinanzierten Schutzbauten			
<b>332</b>	<b>Einzahlungen aus der Rückzahlung von Darlehen sowie gewährten Vorschüssen</b>	<b>0,00</b>	<b>0,00</b>	<b>0,00</b>
3321	Einzahlungen aus Darlehen an Träger des öffentlichen Rechts			
3322	Einzahlungen aus Darlehen an Beteiligungen			
3323	Einzahlungen aus Darlehen an Unternehmen und Haushalte			
3325	Einzahlungen aus Vorschüssen und Anzahlungen			
<b>333</b>	<b>Einzahlungen aus Kapitaltransfers</b>	<b>39.800,00</b>	<b>39.000,00</b>	<b>1.093,70</b>
3331	Kapitaltransferzahlungen von Trägern des öffentlichen Rechts	39.800,00	17.000,00	1.093,70
3332	Kapitaltransferzahlungen von Beteiligungen			
3333	Kapitaltransferzahlungen von Unternehmen			
3334	Kapitaltransferzahlungen von Haushalten und Organisationen ohne Erwerbscharakter		22.000,00	
3335	Kapitaltransferzahlungen vom Ausland			
<b>33</b>	<b>Summe Einzahlungen investive Gebarung</b>	<b>39.800,00</b>	<b>39.000,00</b>	<b>1.093,70</b>

## Öffentliche Ordnung und Sicherheit (Gruppe 1)

MVAG	Mittelverwendungs- und aufbringungsgruppen (1. und 2. Ebene)	VA 2025	VA 2024	RA 2023
<b>341</b>	<b>Auszahlungen aus der Investitionstätigkeit</b>	<b>100.000,00</b>	<b>78.000,00</b>	<b>0,00</b>
3411	Auszahlungen für den Erwerb von immateriellem Vermögen			
3412	Auszahlungen für den Erwerb von Grundstücken und Grundstückseinrichtungen			
3413	Auszahlungen für den Erwerb von Gebäuden und Bauten	100.000,00		
3414	Auszahlungen für den Erwerb von technischen Anlagen, Fahrzeugen und Maschinen		78.000,00	
3415	Auszahlungen für den Erwerb von Amts-, Betriebs- und Geschäftsausstattung			
3416	Auszahlungen für den Erwerb von Kulturgütern			
3417	Auszahlungen für den Erwerb von Beteiligungen			
3418	Auszahlungen für den Erwerb von kofinanzierten Schutzbauten			
<b>342</b>	<b>Auszahlungen aus der Gewährung von Darlehen sowie gewährten Vorschüssen</b>	<b>0,00</b>	<b>0,00</b>	<b>0,00</b>
3421	Auszahlungen von Darlehen an Träger des öffentlichen Rechts			
3422	Auszahlungen von Darlehen an Beteiligungen			
3423	Auszahlungen von Darlehen an Unternehmen und Haushalte			
3425	Auszahlungen von Vorschüssen und Anzahlungen			
<b>343</b>	<b>Auszahlungen aus Kapitaltransfers</b>	<b>0,00</b>	<b>0,00</b>	<b>0,00</b>
3431	Kapitaltransferzahlungen an Träger des öffentlichen Rechts			
3432	Kapitaltransferzahlungen an Beteiligungen			
3433	Kapitaltransferzahlungen an Unternehmen (Finanzunternehmen)			
3434	Kapitaltransferzahlungen an Haushalte und Organisationen ohne Erwerbscharakter			
3435	Kapitaltransferzahlungen an das Ausland			
<b>34</b>	<b>Summe Auszahlungen investive Gebarung</b>	<b>100.000,00</b>	<b>78.000,00</b>	<b>0,00</b>
<b>SA2</b>	<b>Saldo (2) Geldfluss aus der investiven Gebarung (33 – 34)</b>	<b>-60.200,00</b>	<b>-39.000,00</b>	<b>1.093,70</b>
<b>SA3</b>	<b>Saldo (3) Nettofinanzierungssaldo (Saldo 1 + Saldo 2)</b>	<b>-52.400,00</b>	<b>-54.500,00</b>	<b>-37.111,89</b>
<b>351</b>	<b>Einzahlungen aus der Aufnahme von Finanzschulden</b>	<b>0,00</b>	<b>0,00</b>	<b>0,00</b>
3511	Einzahlungen aus empfangenen Darlehen von öffentlichen Körperschaften und Rechtsträgern			
3512	Einzahlungen aus empfangenen Darlehen von Beteiligungen			
3513	Einzahlungen aus empfangenen Darlehen von Unternehmen und privaten Haushalten			
3514	Einzahlungen aus Finanzschulden (Finanzunternehmen)			
3515	Einzahlungen aus Aufnahmen von Leasingverbindlichkeiten			
<b>353</b>	<b>Einzahlungen infolge eines Kapitaltausches bei derivativen Finanzinstrumenten mit Grundgeschäft</b>	<b>0,00</b>	<b>0,00</b>	<b>0,00</b>
3530	Einzahlungen infolge eines Kapitaltausches bei derivativen Finanzinstrumenten mit Grundgeschäft			
<b>355</b>	<b>Einzahlungen aus dem Abgang von Finanzinstrumenten</b>	<b>0,00</b>	<b>0,00</b>	<b>0,00</b>

## Öffentliche Ordnung und Sicherheit (Gruppe 1)

MVAG	Mittelverwendungs- und aufbringungsgruppen (1. und 2. Ebene)	VA 2025	VA 2024	RA 2023
3550	Einzahlungen aus dem Abgang von Finanzinstrumenten			
<b>35</b>	<b>Summe Einzahlungen aus der Finanzierungstätigkeit</b>	<b>0,00</b>	<b>0,00</b>	<b>0,00</b>
<b>361</b>	<b>Auszahlungen aus der Tilgung von Finanzschulden</b>	<b>0,00</b>	<b>0,00</b>	<b>0,00</b>
3611	Auszahlungen aus empfangenen Darlehen von öffentlichen Körperschaften und Rechtsträgern			
3612	Auszahlungen aus empfangenen Darlehen von Beteiligungen			
3613	Auszahlungen aus empfangenen Darlehen von Unternehmen und privaten Haushalten			
3614	Auszahlungen aus Finanzschulden			
3615	Auszahlungen aus Rückzahlungen von Leasingverbindlichkeiten			
<b>363</b>	<b>Auszahlungen infolge eines Kapitaltausches bei derivativen Finanzinstrumenten mit Grundgeschäft</b>	<b>0,00</b>	<b>0,00</b>	<b>0,00</b>
3630	Auszahlungen infolge eines Kapitaltausches bei derivativen Finanzinstrumenten mit Grundgeschäft			
<b>365</b>	<b>Auszahlungen für den Erwerb von Finanzinstrumenten</b>	<b>0,00</b>	<b>0,00</b>	<b>0,00</b>
3650	Auszahlungen für den Erwerb von Finanzinstrumenten			
<b>36</b>	<b>Summe Auszahlungen aus der Finanzierungstätigkeit</b>	<b>0,00</b>	<b>0,00</b>	<b>0,00</b>
<b>SA4</b>	<b>Saldo (4) Geldfluss aus der Finanzierungstätigkeit (35 – 36)</b>	<b>0,00</b>	<b>0,00</b>	<b>0,00</b>
<b>SA5</b>	<b>Saldo (5) Geldfluss aus der voranschlagswirksamen Gebarung (Saldo 3 + Saldo 4)</b>	<b>-52.400,00</b>	<b>-54.500,00</b>	<b>-37.111,89</b>

## Unterricht, Erziehung, Sport und Wissenschaft (Gruppe 2)

MVAG	Mittelverwendungs- und aufbringungsgruppen (1. und 2. Ebene)	VA 2025	VA 2024	RA 2023
<b>311</b>	<b>Einzahlungen aus operativer Verwaltungstätigkeit</b>	<b>55.700,00</b>	<b>47.500,00</b>	<b>71.022,84</b>
3111	Einzahlungen aus eigenen Abgaben			
3112	Einzahlungen aus Ertragsanteilen			
3113	Einzahlungen aus Gebühren			
3114	Einzahlungen aus Leistungen	55.200,00	47.100,00	54.405,99
3115	Einzahlungen aus Besitz und wirtschaftlicher Tätigkeit	500,00	400,00	442,00
3116	Einzahlungen aus Veräußerung von geringwertigen Wirtschaftsgütern (GWG) und sonstige Einzahlungen			16.174,85
<b>312</b>	<b>Einzahlungen aus Transfers</b>	<b>91.500,00</b>	<b>43.700,00</b>	<b>13.751,18</b>
3121	Transferzahlungen von Trägern des öffentlichen Rechts	91.500,00	43.700,00	6.151,18
3122	Transferzahlungen von Beteiligungen			
3123	Transferzahlungen von Unternehmen (inkl. Finanzunternehmen)			
3124	Transferzahlungen von Haushalten und Organisationen ohne Erwerbscharakter			7.600,00
3125	Transferzahlungen vom Ausland			
3126	Investitions- und Tilgungszuschüsse zwischen Unternehmungen und Betrieben der Gebietskörperschaft und der Gebietskörperschaft			
<b>313</b>	<b>Einzahlungen aus Finanzerträgen</b>	<b>0,00</b>	<b>0,00</b>	<b>0,00</b>
3131	Einzahlungen aus Zinserträgen			
3132	Einzahlungen aus Zinsen aus derivativen Finanzinstrumenten mit und ohne Grundgeschäft			
3133	Einzahlungen aus Gewinnentnahmen von marktbestimmten Betrieben			
3134	Sonstige Einzahlungen aus Finanzerträgen			
3135	Einzahlungen aus Dividenden/Gewinnausschüttungen			
<b>31</b>	<b>Summe Einzahlungen operative Gebarung</b>	<b>147.200,00</b>	<b>91.200,00</b>	<b>84.774,02</b>
<b>321</b>	<b>Auszahlungen aus Personalaufwand</b>	<b>406.200,00</b>	<b>376.900,00</b>	<b>257.946,97</b>
3211	Auszahlungen für Personalaufwand (Bezüge, Nebengebühren, und Mehrleistungsvergütungen)	321.200,00	301.200,00	206.904,27
3212	Auszahlungen für gesetzliche und freiwillige Sozialaufwendungen	85.000,00	75.700,00	51.042,70
3213	Auszahlungen aus sonstigem Personalaufwand			
<b>322</b>	<b>Auszahlungen aus Sachaufwand</b>	<b>121.100,00</b>	<b>155.700,00</b>	<b>149.659,23</b>
3221	Auszahlungen für Gebrauchs- und Verbrauchsgüter, Handelswaren	54.700,00	55.900,00	61.497,66
3222	Auszahlungen für Verwaltungs- und Betriebsaufwand	13.200,00	19.900,00	17.743,71
3223	Auszahlungen für Leasing- und Mietaufwand	6.000,00	7.100,00	8.454,86
3224	Auszahlungen für Instandhaltung	19.400,00	21.500,00	14.647,85
3225	Sonstige Auszahlungen aus Sachaufwand	27.800,00	51.300,00	47.315,15
3226	Auszahlungen aus der Inanspruchnahme von Haftungen			
<b>323</b>	<b>Auszahlungen aus Transfers</b>	<b>56.000,00</b>	<b>18.700,00</b>	<b>21.106,26</b>
3231	Transferzahlungen an Träger des öffentlichen Rechts	52.400,00	4.600,00	10.647,54

## Unterricht, Erziehung, Sport und Wissenschaft (Gruppe 2)

MVAG	Mittelverwendungs- und aufbringungsgruppen (1. und 2. Ebene)	VA 2025	VA 2024	RA 2023
3232	Transferzahlungen an Beteiligungen			
3233	Transferzahlungen an Unternehmen (inkl. Finanzunternehmen)			
3234	Transferzahlungen an Haushalte und Organisationen ohne Erwerbscharakter	3.600,00	14.100,00	10.458,72
3235	Transferzahlungen an das Ausland			
3236	Investitions- und Tilgungszuschüsse zwischen Unternehmungen und Betrieben der Gebietskörperschaft und der Gebietskörperschaft			
<b>324</b>	<b>Auszahlungen aus Finanzaufwand</b>	<b>300,00</b>	<b>2.100,00</b>	<b>2.132,70</b>
3241	Auszahlungen für Zinsen	300,00	2.100,00	2.132,70
3242	Auszahlungen für Zinsen aus derivativen Finanzinstrumenten mit und ohne Grundgeschäft			
3243	Auszahlungen aus Gewinnentnahmen von marktbestimmten Betrieben			
3244	Sonstige Auszahlungen aus Finanzaufwendungen			
<b>32</b>	<b>Summe Auszahlungen operative Gebarung</b>	<b>583.600,00</b>	<b>553.400,00</b>	<b>430.845,16</b>
<b>SA1</b>	<b>Saldo (1) Geldfluss aus der operativen Gebarung (31 – 32)</b>	<b>-436.400,00</b>	<b>-462.200,00</b>	<b>-346.071,14</b>
<b>331</b>	<b>Einzahlungen aus der Investitionstätigkeit</b>	<b>0,00</b>	<b>0,00</b>	<b>0,00</b>
3311	Einzahlungen aus der Veräußerung von immateriellem Vermögen			
3312	Einzahlungen aus der Veräußerung von Grundstücken und Grundstückeinrichtungen			
3313	Einzahlungen aus der Veräußerung von Gebäuden und Bauten			
3314	Einzahlungen aus der Veräußerung von technischen Anlagen, Fahrzeugen und Maschinen			
3315	Einzahlungen aus der Veräußerung von Amts-, Betriebs- und Geschäftsausstattung			
3316	Einzahlungen aus der Veräußerung von Kulturgütern			
3317	Einzahlungen aus der Veräußerung von Beteiligungen			
3318	Einzahlungen aus der Veräußerung von kofinanzierten Schutzbauten			
<b>332</b>	<b>Einzahlungen aus der Rückzahlung von Darlehen sowie gewährten Vorschüssen</b>	<b>0,00</b>	<b>0,00</b>	<b>0,00</b>
3321	Einzahlungen aus Darlehen an Träger des öffentlichen Rechts			
3322	Einzahlungen aus Darlehen an Beteiligungen			
3323	Einzahlungen aus Darlehen an Unternehmen und Haushalte			
3325	Einzahlungen aus Vorschüssen und Anzahlungen			
<b>333</b>	<b>Einzahlungen aus Kapitaltransfers</b>	<b>40.900,00</b>	<b>154.800,00</b>	<b>100.190,00</b>
3331	Kapitaltransferzahlungen von Trägern des öffentlichen Rechts	21.300,00	119.800,00	95.190,00
3332	Kapitaltransferzahlungen von Beteiligungen			
3333	Kapitaltransferzahlungen von Unternehmen			
3334	Kapitaltransferzahlungen von Haushalten und Organisationen ohne Erwerbscharakter	19.600,00	35.000,00	5.000,00
3335	Kapitaltransferzahlungen vom Ausland			
<b>33</b>	<b>Summe Einzahlungen investive Gebarung</b>	<b>40.900,00</b>	<b>154.800,00</b>	<b>100.190,00</b>

## Unterricht, Erziehung, Sport und Wissenschaft (Gruppe 2)

MVAG	Mittelverwendungs- und aufbringungsgruppen (1. und 2. Ebene)	VA 2025	VA 2024	RA 2023
<b>341</b>	<b>Auszahlungen aus der Investitionstätigkeit</b>	<b>47.500,00</b>	<b>226.300,00</b>	<b>161.199,57</b>
3411	Auszahlungen für den Erwerb von immateriellem Vermögen		1.500,00	
3412	Auszahlungen für den Erwerb von Grundstücken und Grundstückseinrichtungen		100.000,00	121.692,36
3413	Auszahlungen für den Erwerb von Gebäuden und Bauten	25.000,00	80.000,00	24.621,57
3414	Auszahlungen für den Erwerb von technischen Anlagen, Fahrzeugen und Maschinen			
3415	Auszahlungen für den Erwerb von Amts-, Betriebs- und Geschäftsausstattung	22.500,00	44.800,00	14.885,64
3416	Auszahlungen für den Erwerb von Kulturgütern			
3417	Auszahlungen für den Erwerb von Beteiligungen			
3418	Auszahlungen für den Erwerb von kofinanzierten Schutzbauten			
<b>342</b>	<b>Auszahlungen aus der Gewährung von Darlehen sowie gewährten Vorschüssen</b>	<b>0,00</b>	<b>0,00</b>	<b>0,00</b>
3421	Auszahlungen von Darlehen an Träger des öffentlichen Rechts			
3422	Auszahlungen von Darlehen an Beteiligungen			
3423	Auszahlungen von Darlehen an Unternehmen und Haushalte			
3425	Auszahlungen von Vorschüssen und Anzahlungen			
<b>343</b>	<b>Auszahlungen aus Kapitaltransfers</b>	<b>0,00</b>	<b>0,00</b>	<b>0,00</b>
3431	Kapitaltransferzahlungen an Träger des öffentlichen Rechts			
3432	Kapitaltransferzahlungen an Beteiligungen			
3433	Kapitaltransferzahlungen an Unternehmen (Finanzunternehmen)			
3434	Kapitaltransferzahlungen an Haushalte und Organisationen ohne Erwerbscharakter			
3435	Kapitaltransferzahlungen an das Ausland			
<b>34</b>	<b>Summe Auszahlungen investive Gebarung</b>	<b>47.500,00</b>	<b>226.300,00</b>	<b>161.199,57</b>
<b>SA2</b>	<b>Saldo (2) Geldfluss aus der investiven Gebarung (33 – 34)</b>	<b>-6.600,00</b>	<b>-71.500,00</b>	<b>-61.009,57</b>
<b>SA3</b>	<b>Saldo (3) Nettofinanzierungssaldo (Saldo 1 + Saldo 2)</b>	<b>-443.000,00</b>	<b>-533.700,00</b>	<b>-407.080,71</b>
<b>351</b>	<b>Einzahlungen aus der Aufnahme von Finanzschulden</b>	<b>0,00</b>	<b>0,00</b>	<b>0,00</b>
3511	Einzahlungen aus empfangenen Darlehen von öffentlichen Körperschaften und Rechtsträgern			
3512	Einzahlungen aus empfangenen Darlehen von Beteiligungen			
3513	Einzahlungen aus empfangenen Darlehen von Unternehmen und privaten Haushalten			
3514	Einzahlungen aus Finanzschulden (Finanzunternehmen)			
3515	Einzahlungen aus Aufnahmen von Leasingverbindlichkeiten			
<b>353</b>	<b>Einzahlungen infolge eines Kapitaltausches bei derivativen Finanzinstrumenten mit Grundgeschäft</b>	<b>0,00</b>	<b>0,00</b>	<b>0,00</b>
3530	Einzahlungen infolge eines Kapitaltausches bei derivativen Finanzinstrumenten mit Grundgeschäft			
<b>355</b>	<b>Einzahlungen aus dem Abgang von Finanzinstrumenten</b>	<b>0,00</b>	<b>0,00</b>	<b>0,00</b>

**Unterricht, Erziehung, Sport und Wissenschaft (Gruppe 2)**

MVAG	Mittelverwendungs- und aufbringungsgruppen (1. und 2. Ebene)	VA 2025	VA 2024	RA 2023
3550	Einzahlungen aus dem Abgang von Finanzinstrumenten			
<b>35</b>	<b>Summe Einzahlungen aus der Finanzierungstätigkeit</b>	<b>0,00</b>	<b>0,00</b>	<b>0,00</b>
<b>361</b>	<b>Auszahlungen aus der Tilgung von Finanzschulden</b>	<b>13.000,00</b>	<b>24.600,00</b>	<b>24.219,77</b>
3611	Auszahlungen aus empfangenen Darlehen von öffentlichen Körperschaften und Rechtsträgern			
3612	Auszahlungen aus empfangenen Darlehen von Beteiligungen			
3613	Auszahlungen aus empfangenen Darlehen von Unternehmen und privaten Haushalten			
3614	Auszahlungen aus Finanzschulden	13.000,00	24.600,00	24.219,77
3615	Auszahlungen aus Rückzahlungen von Leasingverbindlichkeiten			
<b>363</b>	<b>Auszahlungen infolge eines Kapitaltausches bei derivativen Finanzinstrumenten mit Grundgeschäft</b>	<b>0,00</b>	<b>0,00</b>	<b>0,00</b>
3630	Auszahlungen infolge eines Kapitaltausches bei derivativen Finanzinstrumenten mit Grundgeschäft			
<b>365</b>	<b>Auszahlungen für den Erwerb von Finanzinstrumenten</b>	<b>0,00</b>	<b>0,00</b>	<b>0,00</b>
3650	Auszahlungen für den Erwerb von Finanzinstrumenten			
<b>36</b>	<b>Summe Auszahlungen aus der Finanzierungstätigkeit</b>	<b>13.000,00</b>	<b>24.600,00</b>	<b>24.219,77</b>
<b>SA4</b>	<b>Saldo (4) Geldfluss aus der Finanzierungstätigkeit (35 – 36)</b>	<b>-13.000,00</b>	<b>-24.600,00</b>	<b>-24.219,77</b>
<b>SA5</b>	<b>Saldo (5) Geldfluss aus der voranschlagswirksamen Gebarung (Saldo 3 + Saldo 4)</b>	<b>-456.000,00</b>	<b>-558.300,00</b>	<b>-431.300,48</b>

**Kunst, Kultur und Kultus (Gruppe 3)**

MVAG	Mittelverwendungs- und aufbringungsgruppen (1. und 2. Ebene)	VA 2025	VA 2024	RA 2023
<b>311</b>	<b>Einzahlungen aus operativer Verwaltungstätigkeit</b>	<b>0,00</b>	<b>0,00</b>	<b>0,00</b>
3111	Einzahlungen aus eigenen Abgaben			
3112	Einzahlungen aus Ertragsanteilen			
3113	Einzahlungen aus Gebühren			
3114	Einzahlungen aus Leistungen			
3115	Einzahlungen aus Besitz und wirtschaftlicher Tätigkeit			
3116	Einzahlungen aus Veräußerung von geringwertigen Wirtschaftsgütern (GWG) und sonstige Einzahlungen			
<b>312</b>	<b>Einzahlungen aus Transfers</b>	<b>20.000,00</b>	<b>0,00</b>	<b>0,00</b>
3121	Transferzahlungen von Trägern des öffentlichen Rechts	20.000,00		
3122	Transferzahlungen von Beteiligungen			
3123	Transferzahlungen von Unternehmen (inkl. Finanzunternehmen)			
3124	Transferzahlungen von Haushalten und Organisationen ohne Erwerbscharakter			
3125	Transferzahlungen vom Ausland			
3126	Investitions- und Tilgungszuschüsse zwischen Unternehmungen und Betrieben der Gebietskörperschaft und der Gebietskörperschaft			
<b>313</b>	<b>Einzahlungen aus Finanzerträgen</b>	<b>0,00</b>	<b>0,00</b>	<b>0,00</b>
3131	Einzahlungen aus Zinserträgen			
3132	Einzahlungen aus Zinsen aus derivativen Finanzinstrumenten mit und ohne Grundgeschäft			
3133	Einzahlungen aus Gewinnentnahmen von marktbestimmten Betrieben			
3134	Sonstige Einzahlungen aus Finanzerträgen			
3135	Einzahlungen aus Dividenden/Gewinnausschüttungen			
<b>31</b>	<b>Summe Einzahlungen operative Gebarung</b>	<b>20.000,00</b>	<b>0,00</b>	<b>0,00</b>
<b>321</b>	<b>Auszahlungen aus Personalaufwand</b>	<b>56.700,00</b>	<b>43.600,00</b>	<b>47.322,34</b>
3211	Auszahlungen für Personalaufwand (Bezüge, Nebengebühren, und Mehrleistungsvergütungen)	45.300,00	35.000,00	38.148,04
3212	Auszahlungen für gesetzliche und freiwillige Sozialaufwendungen	11.400,00	8.600,00	9.174,30
3213	Auszahlungen aus sonstigem Personalaufwand			
<b>322</b>	<b>Auszahlungen aus Sachaufwand</b>	<b>57.500,00</b>	<b>48.100,00</b>	<b>19.881,63</b>
3221	Auszahlungen für Gebrauchs- und Verbrauchsgüter, Handelswaren	3.300,00	2.500,00	3.244,90
3222	Auszahlungen für Verwaltungs- und Betriebsaufwand	900,00	4.200,00	4.273,45
3223	Auszahlungen für Leasing- und Mietaufwand			
3224	Auszahlungen für Instandhaltung	52.100,00	40.000,00	11.312,61
3225	Sonstige Auszahlungen aus Sachaufwand	1.200,00	1.400,00	1.050,67
3226	Auszahlungen aus der Inanspruchnahme von Haftungen			
<b>323</b>	<b>Auszahlungen aus Transfers</b>	<b>69.400,00</b>	<b>68.600,00</b>	<b>55.200,00</b>
3231	Transferzahlungen an Träger des öffentlichen Rechts	67.400,00	66.600,00	53.700,00

**Kunst, Kultur und Kultus (Gruppe 3)**

MVAG	Mittelverwendungs- und aufbringungsgruppen (1. und 2. Ebene)	VA 2025	VA 2024	RA 2023
3232	Transferzahlungen an Beteiligungen			
3233	Transferzahlungen an Unternehmen (inkl. Finanzunternehmen)			
3234	Transferzahlungen an Haushalte und Organisationen ohne Erwerbscharakter	2.000,00	2.000,00	1.500,00
3235	Transferzahlungen an das Ausland			
3236	Investitions- und Tilgungszuschüsse zwischen Unternehmungen und Betrieben der Gebietskörperschaft und der Gebietskörperschaft			
<b>324</b>	<b>Auszahlungen aus Finanzaufwand</b>	<b>0,00</b>	<b>0,00</b>	<b>0,00</b>
3241	Auszahlungen für Zinsen			
3242	Auszahlungen für Zinsen aus derivativen Finanzinstrumenten mit und ohne Grundgeschäft			
3243	Auszahlungen aus Gewinnentnahmen von marktbestimmten Betrieben			
3244	Sonstige Auszahlungen aus Finanzaufwendungen			
<b>32</b>	<b>Summe Auszahlungen operative Gebarung</b>	<b>183.600,00</b>	<b>160.300,00</b>	<b>122.403,97</b>
<b>SA1</b>	<b>Saldo (1) Geldfluss aus der operativen Gebarung (31 – 32)</b>	<b>-163.600,00</b>	<b>-160.300,00</b>	<b>-122.403,97</b>
<b>331</b>	<b>Einzahlungen aus der Investitionstätigkeit</b>	<b>0,00</b>	<b>0,00</b>	<b>0,00</b>
3311	Einzahlungen aus der Veräußerung von immateriellem Vermögen			
3312	Einzahlungen aus der Veräußerung von Grundstücken und Grundstückeinrichtungen			
3313	Einzahlungen aus der Veräußerung von Gebäuden und Bauten			
3314	Einzahlungen aus der Veräußerung von technischen Anlagen, Fahrzeugen und Maschinen			
3315	Einzahlungen aus der Veräußerung von Amts-, Betriebs- und Geschäftsausstattung			
3316	Einzahlungen aus der Veräußerung von Kulturgütern			
3317	Einzahlungen aus der Veräußerung von Beteiligungen			
3318	Einzahlungen aus der Veräußerung von kofinanzierten Schutzbauten			
<b>332</b>	<b>Einzahlungen aus der Rückzahlung von Darlehen sowie gewährten Vorschüssen</b>	<b>0,00</b>	<b>0,00</b>	<b>0,00</b>
3321	Einzahlungen aus Darlehen an Träger des öffentlichen Rechts			
3322	Einzahlungen aus Darlehen an Beteiligungen			
3323	Einzahlungen aus Darlehen an Unternehmen und Haushalte			
3325	Einzahlungen aus Vorschüssen und Anzahlungen			
<b>333</b>	<b>Einzahlungen aus Kapitaltransfers</b>	<b>0,00</b>	<b>0,00</b>	<b>0,00</b>
3331	Kapitaltransferzahlungen von Trägern des öffentlichen Rechts			
3332	Kapitaltransferzahlungen von Beteiligungen			
3333	Kapitaltransferzahlungen von Unternehmen			
3334	Kapitaltransferzahlungen von Haushalten und Organisationen ohne Erwerbscharakter			
3335	Kapitaltransferzahlungen vom Ausland			
<b>33</b>	<b>Summe Einzahlungen investive Gebarung</b>	<b>0,00</b>	<b>0,00</b>	<b>0,00</b>

**Kunst, Kultur und Kultus (Gruppe 3)**

MVAG	Mittelverwendungs- und aufbringungsgruppen (1. und 2. Ebene)	VA 2025	VA 2024	RA 2023
<b>341</b>	<b>Auszahlungen aus der Investitionstätigkeit</b>	<b>0,00</b>	<b>1.000,00</b>	<b>0,00</b>
3411	Auszahlungen für den Erwerb von immateriellem Vermögen			
3412	Auszahlungen für den Erwerb von Grundstücken und Grundstückseinrichtungen			
3413	Auszahlungen für den Erwerb von Gebäuden und Bauten			
3414	Auszahlungen für den Erwerb von technischen Anlagen, Fahrzeugen und Maschinen			
3415	Auszahlungen für den Erwerb von Amts-, Betriebs- und Geschäftsausstattung		1.000,00	
3416	Auszahlungen für den Erwerb von Kulturgütern			
3417	Auszahlungen für den Erwerb von Beteiligungen			
3418	Auszahlungen für den Erwerb von kofinanzierten Schutzbauten			
<b>342</b>	<b>Auszahlungen aus der Gewährung von Darlehen sowie gewährten Vorschüssen</b>	<b>0,00</b>	<b>0,00</b>	<b>0,00</b>
3421	Auszahlungen von Darlehen an Träger des öffentlichen Rechts			
3422	Auszahlungen von Darlehen an Beteiligungen			
3423	Auszahlungen von Darlehen an Unternehmen und Haushalte			
3425	Auszahlungen von Vorschüssen und Anzahlungen			
<b>343</b>	<b>Auszahlungen aus Kapitaltransfers</b>	<b>0,00</b>	<b>0,00</b>	<b>0,00</b>
3431	Kapitaltransferzahlungen an Träger des öffentlichen Rechts			
3432	Kapitaltransferzahlungen an Beteiligungen			
3433	Kapitaltransferzahlungen an Unternehmen (Finanzunternehmen)			
3434	Kapitaltransferzahlungen an Haushalte und Organisationen ohne Erwerbscharakter			
3435	Kapitaltransferzahlungen an das Ausland			
<b>34</b>	<b>Summe Auszahlungen investive Gebarung</b>	<b>0,00</b>	<b>1.000,00</b>	<b>0,00</b>
<b>SA2</b>	<b>Saldo (2) Geldfluss aus der investiven Gebarung (33 – 34)</b>	<b>0,00</b>	<b>-1.000,00</b>	<b>0,00</b>
<b>SA3</b>	<b>Saldo (3) Nettofinanzierungssaldo (Saldo 1 + Saldo 2)</b>	<b>-163.600,00</b>	<b>-161.300,00</b>	<b>-122.403,97</b>
<b>351</b>	<b>Einzahlungen aus der Aufnahme von Finanzschulden</b>	<b>0,00</b>	<b>0,00</b>	<b>0,00</b>
3511	Einzahlungen aus empfangenen Darlehen von öffentlichen Körperschaften und Rechtsträgern			
3512	Einzahlungen aus empfangenen Darlehen von Beteiligungen			
3513	Einzahlungen aus empfangenen Darlehen von Unternehmen und privaten Haushalten			
3514	Einzahlungen aus Finanzschulden (Finanzunternehmen)			
3515	Einzahlungen aus Aufnahmen von Leasingverbindlichkeiten			
<b>353</b>	<b>Einzahlungen infolge eines Kapitaltausches bei derivativen Finanzinstrumenten mit Grundgeschäft</b>	<b>0,00</b>	<b>0,00</b>	<b>0,00</b>
3530	Einzahlungen infolge eines Kapitaltausches bei derivativen Finanzinstrumenten mit Grundgeschäft			
<b>355</b>	<b>Einzahlungen aus dem Abgang von Finanzinstrumenten</b>	<b>0,00</b>	<b>0,00</b>	<b>0,00</b>

**Kunst, Kultur und Kultus (Gruppe 3)**

MVAG	Mittelverwendungs- und aufbringungsgruppen (1. und 2. Ebene)	VA 2025	VA 2024	RA 2023
3550	Einzahlungen aus dem Abgang von Finanzinstrumenten			
<b>35</b>	<b>Summe Einzahlungen aus der Finanzierungstätigkeit</b>	<b>0,00</b>	<b>0,00</b>	<b>0,00</b>
<b>361</b>	<b>Auszahlungen aus der Tilgung von Finanzschulden</b>	<b>0,00</b>	<b>0,00</b>	<b>0,00</b>
3611	Auszahlungen aus empfangenen Darlehen von öffentlichen Körperschaften und Rechtsträgern			
3612	Auszahlungen aus empfangenen Darlehen von Beteiligungen			
3613	Auszahlungen aus empfangenen Darlehen von Unternehmen und privaten Haushalten			
3614	Auszahlungen aus Finanzschulden			
3615	Auszahlungen aus Rückzahlungen von Leasingverbindlichkeiten			
<b>363</b>	<b>Auszahlungen infolge eines Kapitaltausches bei derivativen Finanzinstrumenten mit Grundgeschäft</b>	<b>0,00</b>	<b>0,00</b>	<b>0,00</b>
3630	Auszahlungen infolge eines Kapitaltausches bei derivativen Finanzinstrumenten mit Grundgeschäft			
<b>365</b>	<b>Auszahlungen für den Erwerb von Finanzinstrumenten</b>	<b>0,00</b>	<b>0,00</b>	<b>0,00</b>
3650	Auszahlungen für den Erwerb von Finanzinstrumenten			
<b>36</b>	<b>Summe Auszahlungen aus der Finanzierungstätigkeit</b>	<b>0,00</b>	<b>0,00</b>	<b>0,00</b>
<b>SA4</b>	<b>Saldo (4) Geldfluss aus der Finanzierungstätigkeit (35 – 36)</b>	<b>0,00</b>	<b>0,00</b>	<b>0,00</b>
<b>SA5</b>	<b>Saldo (5) Geldfluss aus der voranschlagswirksamen Gebarung (Saldo 3 + Saldo 4)</b>	<b>-163.600,00</b>	<b>-161.300,00</b>	<b>-122.403,97</b>

**Soziale Wohlfahrt und Wohnbauförderung (Gruppe 4)**

MVAG	Mittelverwendungs- und aufbringungsgruppen (1. und 2. Ebene)	VA 2025	VA 2024	RA 2023
<b>311</b>	<b>Einzahlungen aus operativer Verwaltungstätigkeit</b>	<b>27.600,00</b>	<b>30.700,00</b>	<b>22.098,72</b>
3111	Einzahlungen aus eigenen Abgaben			
3112	Einzahlungen aus Ertragsanteilen			
3113	Einzahlungen aus Gebühren			
3114	Einzahlungen aus Leistungen	27.600,00	30.700,00	22.098,72
3115	Einzahlungen aus Besitz und wirtschaftlicher Tätigkeit			
3116	Einzahlungen aus Veräußerung von geringwertigen Wirtschaftsgütern (GWG) und sonstige Einzahlungen			
<b>312</b>	<b>Einzahlungen aus Transfers</b>	<b>2.500,00</b>	<b>3.500,00</b>	<b>3.328,29</b>
3121	Transferzahlungen von Trägern des öffentlichen Rechts	2.500,00	3.500,00	3.328,29
3122	Transferzahlungen von Beteiligungen			
3123	Transferzahlungen von Unternehmen (inkl. Finanzunternehmen)			
3124	Transferzahlungen von Haushalten und Organisationen ohne Erwerbscharakter			
3125	Transferzahlungen vom Ausland			
3126	Investitions- und Tilgungszuschüsse zwischen Unternehmungen und Betrieben der Gebietskörperschaft und der Gebietskörperschaft			
<b>313</b>	<b>Einzahlungen aus Finanzerträgen</b>	<b>0,00</b>	<b>0,00</b>	<b>0,80</b>
3131	Einzahlungen aus Zinserträgen			0,80
3132	Einzahlungen aus Zinsen aus derivativen Finanzinstrumenten mit und ohne Grundgeschäft			
3133	Einzahlungen aus Gewinnentnahmen von marktbestimmten Betrieben			
3134	Sonstige Einzahlungen aus Finanzerträgen			
3135	Einzahlungen aus Dividenden/Gewinnausschüttungen			
<b>31</b>	<b>Summe Einzahlungen operative Gebarung</b>	<b>30.100,00</b>	<b>34.200,00</b>	<b>25.427,81</b>
<b>321</b>	<b>Auszahlungen aus Personalaufwand</b>	<b>2.600,00</b>	<b>2.600,00</b>	<b>2.286,12</b>
3211	Auszahlungen für Personalaufwand (Bezüge, Nebengebühren, und Mehrleistungsvergütungen)	2.000,00	2.000,00	1.833,01
3212	Auszahlungen für gesetzliche und freiwillige Sozialaufwendungen	600,00	600,00	453,11
3213	Auszahlungen aus sonstigem Personalaufwand			
<b>322</b>	<b>Auszahlungen aus Sachaufwand</b>	<b>36.800,00</b>	<b>37.000,00</b>	<b>34.063,01</b>
3221	Auszahlungen für Gebrauchs- und Verbrauchsgüter, Handelswaren	5.100,00	4.400,00	4.890,21
3222	Auszahlungen für Verwaltungs- und Betriebsaufwand	2.100,00	2.400,00	1.833,77
3223	Auszahlungen für Leasing- und Mietaufwand	4.700,00	4.300,00	4.972,58
3224	Auszahlungen für Instandhaltung	900,00	900,00	269,14
3225	Sonstige Auszahlungen aus Sachaufwand	24.000,00	25.000,00	22.097,31
3226	Auszahlungen aus der Inanspruchnahme von Haftungen			
<b>323</b>	<b>Auszahlungen aus Transfers</b>	<b>421.500,00</b>	<b>386.900,00</b>	<b>351.974,38</b>
3231	Transferzahlungen an Träger des öffentlichen Rechts	411.000,00	379.400,00	343.339,94

**Soziale Wohlfahrt und Wohnbauförderung (Gruppe 4)**

MVAG	Mittelverwendungs- und aufbringungsgruppen (1. und 2. Ebene)	VA 2025	VA 2024	RA 2023
3232	Transferzahlungen an Beteiligungen			
3233	Transferzahlungen an Unternehmen (inkl. Finanzunternehmen)			
3234	Transferzahlungen an Haushalte und Organisationen ohne Erwerbscharakter	10.500,00	7.500,00	8.634,44
3235	Transferzahlungen an das Ausland			
3236	Investitions- und Tilgungszuschüsse zwischen Unternehmungen und Betrieben der Gebietskörperschaft und der Gebietskörperschaft			
<b>324</b>	<b>Auszahlungen aus Finanzaufwand</b>	<b>0,00</b>	<b>0,00</b>	<b>0,00</b>
3241	Auszahlungen für Zinsen			
3242	Auszahlungen für Zinsen aus derivativen Finanzinstrumenten mit und ohne Grundgeschäft			
3243	Auszahlungen aus Gewinnentnahmen von marktbestimmten Betrieben			
3244	Sonstige Auszahlungen aus Finanzaufwendungen			
<b>32</b>	<b>Summe Auszahlungen operative Gebarung</b>	<b>460.900,00</b>	<b>426.500,00</b>	<b>388.323,51</b>
<b>SA1</b>	<b>Saldo (1) Geldfluss aus der operativen Gebarung (31 – 32)</b>	<b>-430.800,00</b>	<b>-392.300,00</b>	<b>-362.895,70</b>
<b>331</b>	<b>Einzahlungen aus der Investitionstätigkeit</b>	<b>0,00</b>	<b>0,00</b>	<b>0,00</b>
3311	Einzahlungen aus der Veräußerung von immateriellem Vermögen			
3312	Einzahlungen aus der Veräußerung von Grundstücken und Grundstückeinrichtungen			
3313	Einzahlungen aus der Veräußerung von Gebäuden und Bauten			
3314	Einzahlungen aus der Veräußerung von technischen Anlagen, Fahrzeugen und Maschinen			
3315	Einzahlungen aus der Veräußerung von Amts-, Betriebs- und Geschäftsausstattung			
3316	Einzahlungen aus der Veräußerung von Kulturgütern			
3317	Einzahlungen aus der Veräußerung von Beteiligungen			
3318	Einzahlungen aus der Veräußerung von kofinanzierten Schutzbauten			
<b>332</b>	<b>Einzahlungen aus der Rückzahlung von Darlehen sowie gewährten Vorschüssen</b>	<b>0,00</b>	<b>0,00</b>	<b>0,00</b>
3321	Einzahlungen aus Darlehen an Träger des öffentlichen Rechts			
3322	Einzahlungen aus Darlehen an Beteiligungen			
3323	Einzahlungen aus Darlehen an Unternehmen und Haushalte			
3325	Einzahlungen aus Vorschüssen und Anzahlungen			
<b>333</b>	<b>Einzahlungen aus Kapitaltransfers</b>	<b>0,00</b>	<b>0,00</b>	<b>0,00</b>
3331	Kapitaltransferzahlungen von Trägern des öffentlichen Rechts			
3332	Kapitaltransferzahlungen von Beteiligungen			
3333	Kapitaltransferzahlungen von Unternehmen			
3334	Kapitaltransferzahlungen von Haushalten und Organisationen ohne Erwerbscharakter			
3335	Kapitaltransferzahlungen vom Ausland			
<b>33</b>	<b>Summe Einzahlungen investive Gebarung</b>	<b>0,00</b>	<b>0,00</b>	<b>0,00</b>

**Soziale Wohlfahrt und Wohnbauförderung (Gruppe 4)**

MVAG	Mittelverwendungs- und aufbringungsgruppen (1. und 2. Ebene)	VA 2025	VA 2024	RA 2023
<b>341</b>	<b>Auszahlungen aus der Investitionstätigkeit</b>	<b>0,00</b>	<b>0,00</b>	<b>0,00</b>
3411	Auszahlungen für den Erwerb von immateriellem Vermögen			
3412	Auszahlungen für den Erwerb von Grundstücken und Grundstückseinrichtungen			
3413	Auszahlungen für den Erwerb von Gebäuden und Bauten			
3414	Auszahlungen für den Erwerb von technischen Anlagen, Fahrzeugen und Maschinen			
3415	Auszahlungen für den Erwerb von Amts-, Betriebs- und Geschäftsausstattung			
3416	Auszahlungen für den Erwerb von Kulturgütern			
3417	Auszahlungen für den Erwerb von Beteiligungen			
3418	Auszahlungen für den Erwerb von kofinanzierten Schutzbauten			
<b>342</b>	<b>Auszahlungen aus der Gewährung von Darlehen sowie gewährten Vorschüssen</b>	<b>0,00</b>	<b>0,00</b>	<b>0,00</b>
3421	Auszahlungen von Darlehen an Träger des öffentlichen Rechts			
3422	Auszahlungen von Darlehen an Beteiligungen			
3423	Auszahlungen von Darlehen an Unternehmen und Haushalte			
3425	Auszahlungen von Vorschüssen und Anzahlungen			
<b>343</b>	<b>Auszahlungen aus Kapitaltransfers</b>	<b>0,00</b>	<b>0,00</b>	<b>0,00</b>
3431	Kapitaltransferzahlungen an Träger des öffentlichen Rechts			
3432	Kapitaltransferzahlungen an Beteiligungen			
3433	Kapitaltransferzahlungen an Unternehmen (Finanzunternehmen)			
3434	Kapitaltransferzahlungen an Haushalte und Organisationen ohne Erwerbscharakter			
3435	Kapitaltransferzahlungen an das Ausland			
<b>34</b>	<b>Summe Auszahlungen investive Gebarung</b>	<b>0,00</b>	<b>0,00</b>	<b>0,00</b>
<b>SA2</b>	<b>Saldo (2) Geldfluss aus der investiven Gebarung (33 – 34)</b>	<b>0,00</b>	<b>0,00</b>	<b>0,00</b>
<b>SA3</b>	<b>Saldo (3) Nettofinanzierungssaldo (Saldo 1 + Saldo 2)</b>	<b>-430.800,00</b>	<b>-392.300,00</b>	<b>-362.895,70</b>
<b>351</b>	<b>Einzahlungen aus der Aufnahme von Finanzschulden</b>	<b>0,00</b>	<b>0,00</b>	<b>0,00</b>
3511	Einzahlungen aus empfangenen Darlehen von öffentlichen Körperschaften und Rechtsträgern			
3512	Einzahlungen aus empfangenen Darlehen von Beteiligungen			
3513	Einzahlungen aus empfangenen Darlehen von Unternehmen und privaten Haushalten			
3514	Einzahlungen aus Finanzschulden (Finanzunternehmen)			
3515	Einzahlungen aus Aufnahmen von Leasingverbindlichkeiten			
<b>353</b>	<b>Einzahlungen infolge eines Kapitaltausches bei derivativen Finanzinstrumenten mit Grundgeschäft</b>	<b>0,00</b>	<b>0,00</b>	<b>0,00</b>
3530	Einzahlungen infolge eines Kapitaltausches bei derivativen Finanzinstrumenten mit Grundgeschäft			
<b>355</b>	<b>Einzahlungen aus dem Abgang von Finanzinstrumenten</b>	<b>0,00</b>	<b>0,00</b>	<b>0,00</b>

**Soziale Wohlfahrt und Wohnbauförderung (Gruppe 4)**

MVAG	Mittelverwendungs- und aufbringungsgruppen (1. und 2. Ebene)	VA 2025	VA 2024	RA 2023
3550	Einzahlungen aus dem Abgang von Finanzinstrumenten			
<b>35</b>	<b>Summe Einzahlungen aus der Finanzierungstätigkeit</b>	<b>0,00</b>	<b>0,00</b>	<b>0,00</b>
<b>361</b>	<b>Auszahlungen aus der Tilgung von Finanzschulden</b>	<b>0,00</b>	<b>0,00</b>	<b>0,00</b>
3611	Auszahlungen aus empfangenen Darlehen von öffentlichen Körperschaften und Rechtsträgern			
3612	Auszahlungen aus empfangenen Darlehen von Beteiligungen			
3613	Auszahlungen aus empfangenen Darlehen von Unternehmen und privaten Haushalten			
3614	Auszahlungen aus Finanzschulden			
3615	Auszahlungen aus Rückzahlungen von Leasingverbindlichkeiten			
<b>363</b>	<b>Auszahlungen infolge eines Kapitaltausches bei derivativen Finanzinstrumenten mit Grundgeschäft</b>	<b>0,00</b>	<b>0,00</b>	<b>0,00</b>
3630	Auszahlungen infolge eines Kapitaltausches bei derivativen Finanzinstrumenten mit Grundgeschäft			
<b>365</b>	<b>Auszahlungen für den Erwerb von Finanzinstrumenten</b>	<b>0,00</b>	<b>0,00</b>	<b>0,00</b>
3650	Auszahlungen für den Erwerb von Finanzinstrumenten			
<b>36</b>	<b>Summe Auszahlungen aus der Finanzierungstätigkeit</b>	<b>0,00</b>	<b>0,00</b>	<b>0,00</b>
<b>SA4</b>	<b>Saldo (4) Geldfluss aus der Finanzierungstätigkeit (35 – 36)</b>	<b>0,00</b>	<b>0,00</b>	<b>0,00</b>
<b>SA5</b>	<b>Saldo (5) Geldfluss aus der voranschlagswirksamen Gebarung (Saldo 3 + Saldo 4)</b>	<b>-430.800,00</b>	<b>-392.300,00</b>	<b>-362.895,70</b>

## Gesundheit (Gruppe 5)

MVAG	Mittelverwendungs- und aufbringungsgruppen (1. und 2. Ebene)	VA 2025	VA 2024	RA 2023
<b>311</b>	<b>Einzahlungen aus operativer Verwaltungstätigkeit</b>	<b>500,00</b>	<b>500,00</b>	<b>525,00</b>
3111	Einzahlungen aus eigenen Abgaben			
3112	Einzahlungen aus Ertragsanteilen			
3113	Einzahlungen aus Gebühren			
3114	Einzahlungen aus Leistungen	500,00	500,00	525,00
3115	Einzahlungen aus Besitz und wirtschaftlicher Tätigkeit			
3116	Einzahlungen aus Veräußerung von geringwertigen Wirtschaftsgütern (GWG) und sonstige Einzahlungen			
<b>312</b>	<b>Einzahlungen aus Transfers</b>	<b>1.000,00</b>	<b>1.000,00</b>	<b>0,00</b>
3121	Transferzahlungen von Trägern des öffentlichen Rechts	1.000,00	1.000,00	
3122	Transferzahlungen von Beteiligungen			
3123	Transferzahlungen von Unternehmen (inkl. Finanzunternehmen)			
3124	Transferzahlungen von Haushalten und Organisationen ohne Erwerbscharakter			
3125	Transferzahlungen vom Ausland			
3126	Investitions- und Tilgungszuschüsse zwischen Unternehmungen und Betrieben der Gebietskörperschaft und der Gebietskörperschaft			
<b>313</b>	<b>Einzahlungen aus Finanzerträgen</b>	<b>0,00</b>	<b>0,00</b>	<b>0,00</b>
3131	Einzahlungen aus Zinserträgen			
3132	Einzahlungen aus Zinsen aus derivativen Finanzinstrumenten mit und ohne Grundgeschäft			
3133	Einzahlungen aus Gewinnentnahmen von marktbestimmten Betrieben			
3134	Sonstige Einzahlungen aus Finanzerträgen			
3135	Einzahlungen aus Dividenden/Gewinnausschüttungen			
<b>31</b>	<b>Summe Einzahlungen operative Gebarung</b>	<b>1.500,00</b>	<b>1.500,00</b>	<b>525,00</b>
<b>321</b>	<b>Auszahlungen aus Personalaufwand</b>	<b>4.300,00</b>	<b>6.200,00</b>	<b>3.334,27</b>
3211	Auszahlungen für Personalaufwand (Bezüge, Nebengebühren, und Mehrleistungsvergütungen)	3.600,00	5.000,00	2.907,11
3212	Auszahlungen für gesetzliche und freiwillige Sozialaufwendungen	700,00	1.200,00	427,16
3213	Auszahlungen aus sonstigem Personalaufwand			
<b>322</b>	<b>Auszahlungen aus Sachaufwand</b>	<b>16.500,00</b>	<b>14.700,00</b>	<b>24.437,75</b>
3221	Auszahlungen für Gebrauchs- und Verbrauchsgüter, Handelswaren	3.400,00	3.500,00	2.798,17
3222	Auszahlungen für Verwaltungs- und Betriebsaufwand	1.800,00		
3223	Auszahlungen für Leasing- und Mietaufwand	7.000,00	6.500,00	6.550,07
3224	Auszahlungen für Instandhaltung			
3225	Sonstige Auszahlungen aus Sachaufwand	4.300,00	4.700,00	15.089,51
3226	Auszahlungen aus der Inanspruchnahme von Haftungen			
<b>323</b>	<b>Auszahlungen aus Transfers</b>	<b>491.300,00</b>	<b>458.300,00</b>	<b>436.027,04</b>
3231	Transferzahlungen an Träger des öffentlichen Rechts	490.900,00	457.900,00	434.627,04

## Gesundheit (Gruppe 5)

MVAG	Mittelverwendungs- und aufbringungsgruppen (1. und 2. Ebene)	VA 2025	VA 2024	RA 2023
3232	Transferzahlungen an Beteiligungen			
3233	Transferzahlungen an Unternehmen (inkl. Finanzunternehmen)			
3234	Transferzahlungen an Haushalte und Organisationen ohne Erwerbscharakter	400,00	400,00	1.400,00
3235	Transferzahlungen an das Ausland			
3236	Investitions- und Tilgungszuschüsse zwischen Unternehmungen und Betrieben der Gebietskörperschaft und der Gebietskörperschaft			
<b>324</b>	<b>Auszahlungen aus Finanzaufwand</b>	<b>0,00</b>	<b>0,00</b>	<b>0,00</b>
3241	Auszahlungen für Zinsen			
3242	Auszahlungen für Zinsen aus derivativen Finanzinstrumenten mit und ohne Grundgeschäft			
3243	Auszahlungen aus Gewinnentnahmen von marktbestimmten Betrieben			
3244	Sonstige Auszahlungen aus Finanzaufwendungen			
<b>32</b>	<b>Summe Auszahlungen operative Gebarung</b>	<b>512.100,00</b>	<b>479.200,00</b>	<b>463.799,06</b>
<b>SA1</b>	<b>Saldo (1) Geldfluss aus der operativen Gebarung (31 – 32)</b>	<b>-510.600,00</b>	<b>-477.700,00</b>	<b>-463.274,06</b>
<b>331</b>	<b>Einzahlungen aus der Investitionstätigkeit</b>	<b>0,00</b>	<b>0,00</b>	<b>0,00</b>
3311	Einzahlungen aus der Veräußerung von immateriellem Vermögen			
3312	Einzahlungen aus der Veräußerung von Grundstücken und Grundstückeinrichtungen			
3313	Einzahlungen aus der Veräußerung von Gebäuden und Bauten			
3314	Einzahlungen aus der Veräußerung von technischen Anlagen, Fahrzeugen und Maschinen			
3315	Einzahlungen aus der Veräußerung von Amts-, Betriebs- und Geschäftsausstattung			
3316	Einzahlungen aus der Veräußerung von Kulturgütern			
3317	Einzahlungen aus der Veräußerung von Beteiligungen			
3318	Einzahlungen aus der Veräußerung von kofinanzierten Schutzbauten			
<b>332</b>	<b>Einzahlungen aus der Rückzahlung von Darlehen sowie gewährten Vorschüssen</b>	<b>0,00</b>	<b>0,00</b>	<b>0,00</b>
3321	Einzahlungen aus Darlehen an Träger des öffentlichen Rechts			
3322	Einzahlungen aus Darlehen an Beteiligungen			
3323	Einzahlungen aus Darlehen an Unternehmen und Haushalte			
3325	Einzahlungen aus Vorschüssen und Anzahlungen			
<b>333</b>	<b>Einzahlungen aus Kapitaltransfers</b>	<b>0,00</b>	<b>0,00</b>	<b>0,00</b>
3331	Kapitaltransferzahlungen von Trägern des öffentlichen Rechts			
3332	Kapitaltransferzahlungen von Beteiligungen			
3333	Kapitaltransferzahlungen von Unternehmen			
3334	Kapitaltransferzahlungen von Haushalten und Organisationen ohne Erwerbscharakter			
3335	Kapitaltransferzahlungen vom Ausland			
<b>33</b>	<b>Summe Einzahlungen investive Gebarung</b>	<b>0,00</b>	<b>0,00</b>	<b>0,00</b>

## Gesundheit (Gruppe 5)

MVAG	Mittelverwendungs- und aufbringungsgruppen (1. und 2. Ebene)	VA 2025	VA 2024	RA 2023
<b>341</b>	<b>Auszahlungen aus der Investitionstätigkeit</b>	<b>0,00</b>	<b>0,00</b>	<b>0,00</b>
3411	Auszahlungen für den Erwerb von immateriellem Vermögen			
3412	Auszahlungen für den Erwerb von Grundstücken und Grundstückseinrichtungen			
3413	Auszahlungen für den Erwerb von Gebäuden und Bauten			
3414	Auszahlungen für den Erwerb von technischen Anlagen, Fahrzeugen und Maschinen			
3415	Auszahlungen für den Erwerb von Amts-, Betriebs- und Geschäftsausstattung			
3416	Auszahlungen für den Erwerb von Kulturgütern			
3417	Auszahlungen für den Erwerb von Beteiligungen			
3418	Auszahlungen für den Erwerb von kofinanzierten Schutzbauten			
<b>342</b>	<b>Auszahlungen aus der Gewährung von Darlehen sowie gewährten Vorschüssen</b>	<b>0,00</b>	<b>0,00</b>	<b>0,00</b>
3421	Auszahlungen von Darlehen an Träger des öffentlichen Rechts			
3422	Auszahlungen von Darlehen an Beteiligungen			
3423	Auszahlungen von Darlehen an Unternehmen und Haushalte			
3425	Auszahlungen von Vorschüssen und Anzahlungen			
<b>343</b>	<b>Auszahlungen aus Kapitaltransfers</b>	<b>0,00</b>	<b>0,00</b>	<b>0,00</b>
3431	Kapitaltransferzahlungen an Träger des öffentlichen Rechts			
3432	Kapitaltransferzahlungen an Beteiligungen			
3433	Kapitaltransferzahlungen an Unternehmen (Finanzunternehmen)			
3434	Kapitaltransferzahlungen an Haushalte und Organisationen ohne Erwerbscharakter			
3435	Kapitaltransferzahlungen an das Ausland			
<b>34</b>	<b>Summe Auszahlungen investive Gebarung</b>	<b>0,00</b>	<b>0,00</b>	<b>0,00</b>
<b>SA2</b>	<b>Saldo (2) Geldfluss aus der investiven Gebarung (33 – 34)</b>	<b>0,00</b>	<b>0,00</b>	<b>0,00</b>
<b>SA3</b>	<b>Saldo (3) Nettofinanzierungssaldo (Saldo 1 + Saldo 2)</b>	<b>-510.600,00</b>	<b>-477.700,00</b>	<b>-463.274,06</b>
<b>351</b>	<b>Einzahlungen aus der Aufnahme von Finanzschulden</b>	<b>0,00</b>	<b>0,00</b>	<b>0,00</b>
3511	Einzahlungen aus empfangenen Darlehen von öffentlichen Körperschaften und Rechtsträgern			
3512	Einzahlungen aus empfangenen Darlehen von Beteiligungen			
3513	Einzahlungen aus empfangenen Darlehen von Unternehmen und privaten Haushalten			
3514	Einzahlungen aus Finanzschulden (Finanzunternehmen)			
3515	Einzahlungen aus Aufnahmen von Leasingverbindlichkeiten			
<b>353</b>	<b>Einzahlungen infolge eines Kapitaltausches bei derivativen Finanzinstrumenten mit Grundgeschäft</b>	<b>0,00</b>	<b>0,00</b>	<b>0,00</b>
3530	Einzahlungen infolge eines Kapitaltausches bei derivativen Finanzinstrumenten mit Grundgeschäft			
<b>355</b>	<b>Einzahlungen aus dem Abgang von Finanzinstrumenten</b>	<b>0,00</b>	<b>0,00</b>	<b>0,00</b>

## Gesundheit (Gruppe 5)

MVAG	Mittelverwendungs- und aufbringungsgruppen (1. und 2. Ebene)	VA 2025	VA 2024	RA 2023
3550	Einzahlungen aus dem Abgang von Finanzinstrumenten			
<b>35</b>	<b>Summe Einzahlungen aus der Finanzierungstätigkeit</b>	<b>0,00</b>	<b>0,00</b>	<b>0,00</b>
<b>361</b>	<b>Auszahlungen aus der Tilgung von Finanzschulden</b>	<b>0,00</b>	<b>0,00</b>	<b>0,00</b>
3611	Auszahlungen aus empfangenen Darlehen von öffentlichen Körperschaften und Rechtsträgern			
3612	Auszahlungen aus empfangenen Darlehen von Beteiligungen			
3613	Auszahlungen aus empfangenen Darlehen von Unternehmen und privaten Haushalten			
3614	Auszahlungen aus Finanzschulden			
3615	Auszahlungen aus Rückzahlungen von Leasingverbindlichkeiten			
<b>363</b>	<b>Auszahlungen infolge eines Kapitaltausches bei derivativen Finanzinstrumenten mit Grundgeschäft</b>	<b>0,00</b>	<b>0,00</b>	<b>0,00</b>
3630	Auszahlungen infolge eines Kapitaltausches bei derivativen Finanzinstrumenten mit Grundgeschäft			
<b>365</b>	<b>Auszahlungen für den Erwerb von Finanzinstrumenten</b>	<b>0,00</b>	<b>0,00</b>	<b>0,00</b>
3650	Auszahlungen für den Erwerb von Finanzinstrumenten			
<b>36</b>	<b>Summe Auszahlungen aus der Finanzierungstätigkeit</b>	<b>0,00</b>	<b>0,00</b>	<b>0,00</b>
<b>SA4</b>	<b>Saldo (4) Geldfluss aus der Finanzierungstätigkeit (35 – 36)</b>	<b>0,00</b>	<b>0,00</b>	<b>0,00</b>
<b>SA5</b>	<b>Saldo (5) Geldfluss aus der voranschlagswirksamen Gebarung (Saldo 3 + Saldo 4)</b>	<b>-510.600,00</b>	<b>-477.700,00</b>	<b>-463.274,06</b>

## Straßen- und Wasserbau, Verkehr (Gruppe 6)

MVAG	Mittelverwendungs- und aufbringungsgruppen (1. und 2. Ebene)	VA 2025	VA 2024	RA 2023
<b>311</b>	<b>Einzahlungen aus operativer Verwaltungstätigkeit</b>	<b>100,00</b>	<b>100,00</b>	<b>193,54</b>
3111	Einzahlungen aus eigenen Abgaben			
3112	Einzahlungen aus Ertragsanteilen			
3113	Einzahlungen aus Gebühren			
3114	Einzahlungen aus Leistungen			96,00
3115	Einzahlungen aus Besitz und wirtschaftlicher Tätigkeit			
3116	Einzahlungen aus Veräußerung von geringwertigen Wirtschaftsgütern (GWG) und sonstige Einzahlungen	100,00	100,00	97,54
<b>312</b>	<b>Einzahlungen aus Transfers</b>	<b>208.500,00</b>	<b>207.100,00</b>	<b>127.244,83</b>
3121	Transferzahlungen von Trägern des öffentlichen Rechts	190.000,00	190.000,00	110.000,00
3122	Transferzahlungen von Beteiligungen			
3123	Transferzahlungen von Unternehmen (inkl. Finanzunternehmen)			
3124	Transferzahlungen von Haushalten und Organisationen ohne Erwerbscharakter	18.500,00	17.100,00	17.244,83
3125	Transferzahlungen vom Ausland			
3126	Investitions- und Tilgungszuschüsse zwischen Unternehmungen und Betrieben der Gebietskörperschaft und der Gebietskörperschaft			
<b>313</b>	<b>Einzahlungen aus Finanzerträgen</b>	<b>0,00</b>	<b>0,00</b>	<b>0,80</b>
3131	Einzahlungen aus Zinserträgen			0,80
3132	Einzahlungen aus Zinsen aus derivativen Finanzinstrumenten mit und ohne Grundgeschäft			
3133	Einzahlungen aus Gewinnentnahmen von marktbestimmten Betrieben			
3134	Sonstige Einzahlungen aus Finanzerträgen			
3135	Einzahlungen aus Dividenden/Gewinnausschüttungen			
<b>31</b>	<b>Summe Einzahlungen operative Gebarung</b>	<b>208.600,00</b>	<b>207.200,00</b>	<b>127.439,17</b>
<b>321</b>	<b>Auszahlungen aus Personalaufwand</b>	<b>10.800,00</b>	<b>8.700,00</b>	<b>9.320,83</b>
3211	Auszahlungen für Personalaufwand (Bezüge, Nebengebühren, und Mehrleistungsvergütungen)	8.700,00	7.500,00	7.518,60
3212	Auszahlungen für gesetzliche und freiwillige Sozialaufwendungen	2.100,00	1.200,00	1.802,23
3213	Auszahlungen aus sonstigem Personalaufwand			
<b>322</b>	<b>Auszahlungen aus Sachaufwand</b>	<b>8.900,00</b>	<b>10.600,00</b>	<b>12.820,24</b>
3221	Auszahlungen für Gebrauchs- und Verbrauchsgüter, Handelswaren	1.200,00	2.600,00	1.349,40
3222	Auszahlungen für Verwaltungs- und Betriebsaufwand	200,00	200,00	134,88
3223	Auszahlungen für Leasing- und Mietaufwand	2.400,00	2.300,00	2.130,06
3224	Auszahlungen für Instandhaltung	4.800,00	4.800,00	8.751,20
3225	Sonstige Auszahlungen aus Sachaufwand	300,00	700,00	454,70
3226	Auszahlungen aus der Inanspruchnahme von Haftungen			
<b>323</b>	<b>Auszahlungen aus Transfers</b>	<b>20.600,00</b>	<b>14.600,00</b>	<b>14.525,00</b>
3231	Transferzahlungen an Träger des öffentlichen Rechts	12.600,00	12.600,00	12.600,00

## Straßen- und Wasserbau, Verkehr (Gruppe 6)

MVAG	Mittelverwendungs- und aufbringungsgruppen (1. und 2. Ebene)	VA 2025	VA 2024	RA 2023
3232	Transferzahlungen an Beteiligungen			
3233	Transferzahlungen an Unternehmen (inkl. Finanzunternehmen)	8.000,00	2.000,00	1.925,00
3234	Transferzahlungen an Haushalte und Organisationen ohne Erwerbscharakter			
3235	Transferzahlungen an das Ausland			
3236	Investitions- und Tilgungszuschüsse zwischen Unternehmungen und Betrieben der Gebietskörperschaft und der Gebietskörperschaft			
<b>324</b>	<b>Auszahlungen aus Finanzaufwand</b>	<b>1.900,00</b>	<b>2.200,00</b>	<b>2.753,47</b>
3241	Auszahlungen für Zinsen	1.900,00	2.200,00	2.753,47
3242	Auszahlungen für Zinsen aus derivativen Finanzinstrumenten mit und ohne Grundgeschäft			
3243	Auszahlungen aus Gewinnentnahmen von marktbestimmten Betrieben			
3244	Sonstige Auszahlungen aus Finanzaufwendungen			
<b>32</b>	<b>Summe Auszahlungen operative Gebarung</b>	<b>42.200,00</b>	<b>36.100,00</b>	<b>39.419,54</b>
<b>SA1</b>	<b>Saldo (1) Geldfluss aus der operativen Gebarung (31 – 32)</b>	<b>166.400,00</b>	<b>171.100,00</b>	<b>88.019,63</b>
<b>331</b>	<b>Einzahlungen aus der Investitionstätigkeit</b>	<b>137.000,00</b>	<b>87.000,00</b>	<b>0,00</b>
3311	Einzahlungen aus der Veräußerung von immateriellem Vermögen			
3312	Einzahlungen aus der Veräußerung von Grundstücken und Grundstückeinrichtungen	137.000,00	87.000,00	
3313	Einzahlungen aus der Veräußerung von Gebäuden und Bauten			
3314	Einzahlungen aus der Veräußerung von technischen Anlagen, Fahrzeugen und Maschinen			
3315	Einzahlungen aus der Veräußerung von Amts-, Betriebs- und Geschäftsausstattung			
3316	Einzahlungen aus der Veräußerung von Kulturgütern			
3317	Einzahlungen aus der Veräußerung von Beteiligungen			
3318	Einzahlungen aus der Veräußerung von kofinanzierten Schutzbauten			
<b>332</b>	<b>Einzahlungen aus der Rückzahlung von Darlehen sowie gewährten Vorschüssen</b>	<b>0,00</b>	<b>0,00</b>	<b>0,00</b>
3321	Einzahlungen aus Darlehen an Träger des öffentlichen Rechts			
3322	Einzahlungen aus Darlehen an Beteiligungen			
3323	Einzahlungen aus Darlehen an Unternehmen und Haushalte			
3325	Einzahlungen aus Vorschüssen und Anzahlungen			
<b>333</b>	<b>Einzahlungen aus Kapitaltransfers</b>	<b>10.000,00</b>	<b>0,00</b>	<b>777,11</b>
3331	Kapitaltransferzahlungen von Trägern des öffentlichen Rechts	10.000,00		777,11
3332	Kapitaltransferzahlungen von Beteiligungen			
3333	Kapitaltransferzahlungen von Unternehmen			
3334	Kapitaltransferzahlungen von Haushalten und Organisationen ohne Erwerbscharakter			
3335	Kapitaltransferzahlungen vom Ausland			
<b>33</b>	<b>Summe Einzahlungen investive Gebarung</b>	<b>147.000,00</b>	<b>87.000,00</b>	<b>777,11</b>

## Straßen- und Wasserbau, Verkehr (Gruppe 6)

MVAG	Mittelverwendungs- und aufbringungsgruppen (1. und 2. Ebene)	VA 2025	VA 2024	RA 2023
<b>341</b>	<b>Auszahlungen aus der Investitionstätigkeit</b>	<b>346.500,00</b>	<b>415.300,00</b>	<b>92.918,58</b>
3411	Auszahlungen für den Erwerb von immateriellem Vermögen			
3412	Auszahlungen für den Erwerb von Grundstücken und Grundstückseinrichtungen	346.500,00	415.300,00	89.846,58
3413	Auszahlungen für den Erwerb von Gebäuden und Bauten			
3414	Auszahlungen für den Erwerb von technischen Anlagen, Fahrzeugen und Maschinen			
3415	Auszahlungen für den Erwerb von Amts-, Betriebs- und Geschäftsausstattung			3.072,00
3416	Auszahlungen für den Erwerb von Kulturgütern			
3417	Auszahlungen für den Erwerb von Beteiligungen			
3418	Auszahlungen für den Erwerb von kofinanzierten Schutzbauten			
<b>342</b>	<b>Auszahlungen aus der Gewährung von Darlehen sowie gewährten Vorschüssen</b>	<b>0,00</b>	<b>0,00</b>	<b>0,00</b>
3421	Auszahlungen von Darlehen an Träger des öffentlichen Rechts			
3422	Auszahlungen von Darlehen an Beteiligungen			
3423	Auszahlungen von Darlehen an Unternehmen und Haushalte			
3425	Auszahlungen von Vorschüssen und Anzahlungen			
<b>343</b>	<b>Auszahlungen aus Kapitaltransfers</b>	<b>0,00</b>	<b>0,00</b>	<b>0,00</b>
3431	Kapitaltransferzahlungen an Träger des öffentlichen Rechts			
3432	Kapitaltransferzahlungen an Beteiligungen			
3433	Kapitaltransferzahlungen an Unternehmen (Finanzunternehmen)			
3434	Kapitaltransferzahlungen an Haushalte und Organisationen ohne Erwerbscharakter			
3435	Kapitaltransferzahlungen an das Ausland			
<b>34</b>	<b>Summe Auszahlungen investive Gebarung</b>	<b>346.500,00</b>	<b>415.300,00</b>	<b>92.918,58</b>
<b>SA2</b>	<b>Saldo (2) Geldfluss aus der investiven Gebarung (33 – 34)</b>	<b>-199.500,00</b>	<b>-328.300,00</b>	<b>-92.141,47</b>
<b>SA3</b>	<b>Saldo (3) Nettofinanzierungssaldo (Saldo 1 + Saldo 2)</b>	<b>-33.100,00</b>	<b>-157.200,00</b>	<b>-4.121,84</b>
<b>351</b>	<b>Einzahlungen aus der Aufnahme von Finanzschulden</b>	<b>0,00</b>	<b>0,00</b>	<b>0,00</b>
3511	Einzahlungen aus empfangenen Darlehen von öffentlichen Körperschaften und Rechtsträgern			
3512	Einzahlungen aus empfangenen Darlehen von Beteiligungen			
3513	Einzahlungen aus empfangenen Darlehen von Unternehmen und privaten Haushalten			
3514	Einzahlungen aus Finanzschulden (Finanzunternehmen)			
3515	Einzahlungen aus Aufnahmen von Leasingverbindlichkeiten			
<b>353</b>	<b>Einzahlungen infolge eines Kapitaltausches bei derivativen Finanzinstrumenten mit Grundgeschäft</b>	<b>0,00</b>	<b>0,00</b>	<b>0,00</b>
3530	Einzahlungen infolge eines Kapitaltausches bei derivativen Finanzinstrumenten mit Grundgeschäft			
<b>355</b>	<b>Einzahlungen aus dem Abgang von Finanzinstrumenten</b>	<b>0,00</b>	<b>0,00</b>	<b>0,00</b>

**Straßen- und Wasserbau, Verkehr (Gruppe 6)**

MVAG	Mittelverwendungs- und aufbringungsgruppen (1. und 2. Ebene)	VA 2025	VA 2024	RA 2023
3550	Einzahlungen aus dem Abgang von Finanzinstrumenten			
<b>35</b>	<b>Summe Einzahlungen aus der Finanzierungstätigkeit</b>	<b>0,00</b>	<b>0,00</b>	<b>0,00</b>
<b>361</b>	<b>Auszahlungen aus der Tilgung von Finanzschulden</b>	<b>10.500,00</b>	<b>15.800,00</b>	<b>14.889,87</b>
3611	Auszahlungen aus empfangenen Darlehen von öffentlichen Körperschaften und Rechtsträgern			
3612	Auszahlungen aus empfangenen Darlehen von Beteiligungen			
3613	Auszahlungen aus empfangenen Darlehen von Unternehmen und privaten Haushalten			
3614	Auszahlungen aus Finanzschulden	10.500,00	15.800,00	14.889,87
3615	Auszahlungen aus Rückzahlungen von Leasingverbindlichkeiten			
<b>363</b>	<b>Auszahlungen infolge eines Kapitaltausches bei derivativen Finanzinstrumenten mit Grundgeschäft</b>	<b>0,00</b>	<b>0,00</b>	<b>0,00</b>
3630	Auszahlungen infolge eines Kapitaltausches bei derivativen Finanzinstrumenten mit Grundgeschäft			
<b>365</b>	<b>Auszahlungen für den Erwerb von Finanzinstrumenten</b>	<b>0,00</b>	<b>0,00</b>	<b>0,00</b>
3650	Auszahlungen für den Erwerb von Finanzinstrumenten			
<b>36</b>	<b>Summe Auszahlungen aus der Finanzierungstätigkeit</b>	<b>10.500,00</b>	<b>15.800,00</b>	<b>14.889,87</b>
<b>SA4</b>	<b>Saldo (4) Geldfluss aus der Finanzierungstätigkeit (35 – 36)</b>	<b>-10.500,00</b>	<b>-15.800,00</b>	<b>-14.889,87</b>
<b>SA5</b>	<b>Saldo (5) Geldfluss aus der voranschlagswirksamen Gebarung (Saldo 3 + Saldo 4)</b>	<b>-43.600,00</b>	<b>-173.000,00</b>	<b>-19.011,71</b>

## Wirtschaftsförderung (Gruppe 7)

MVAG	Mittelverwendungs- und aufbringungsgruppen (1. und 2. Ebene)	VA 2025	VA 2024	RA 2023
<b>311</b>	<b>Einzahlungen aus operativer Verwaltungstätigkeit</b>	<b>10.500,00</b>	<b>2.600,00</b>	<b>20.276,92</b>
3111	Einzahlungen aus eigenen Abgaben			
3112	Einzahlungen aus Ertragsanteilen			
3113	Einzahlungen aus Gebühren			
3114	Einzahlungen aus Leistungen	7.500,00	2.400,00	2.670,85
3115	Einzahlungen aus Besitz und wirtschaftlicher Tätigkeit	3.000,00	200,00	540,00
3116	Einzahlungen aus Veräußerung von geringwertigen Wirtschaftsgütern (GWG) und sonstige Einzahlungen			17.066,07
<b>312</b>	<b>Einzahlungen aus Transfers</b>	<b>10.600,00</b>	<b>12.000,00</b>	<b>10.753,00</b>
3121	Transferzahlungen von Trägern des öffentlichen Rechts	10.600,00	12.000,00	10.753,00
3122	Transferzahlungen von Beteiligungen			
3123	Transferzahlungen von Unternehmen (inkl. Finanzunternehmen)			
3124	Transferzahlungen von Haushalten und Organisationen ohne Erwerbscharakter			
3125	Transferzahlungen vom Ausland			
3126	Investitions- und Tilgungszuschüsse zwischen Unternehmungen und Betrieben der Gebietskörperschaft und der Gebietskörperschaft			
<b>313</b>	<b>Einzahlungen aus Finanzerträgen</b>	<b>0,00</b>	<b>0,00</b>	<b>0,22</b>
3131	Einzahlungen aus Zinserträgen			0,22
3132	Einzahlungen aus Zinsen aus derivativen Finanzinstrumenten mit und ohne Grundgeschäft			
3133	Einzahlungen aus Gewinnentnahmen von marktbestimmten Betrieben			
3134	Sonstige Einzahlungen aus Finanzerträgen			
3135	Einzahlungen aus Dividenden/Gewinnausschüttungen			
<b>31</b>	<b>Summe Einzahlungen operative Gebarung</b>	<b>21.100,00</b>	<b>14.600,00</b>	<b>31.030,14</b>
<b>321</b>	<b>Auszahlungen aus Personalaufwand</b>	<b>5.700,00</b>	<b>4.500,00</b>	<b>4.549,27</b>
3211	Auszahlungen für Personalaufwand (Bezüge, Nebengebühren, und Mehrleistungsvergütungen)	4.500,00	3.600,00	3.651,95
3212	Auszahlungen für gesetzliche und freiwillige Sozialaufwendungen	1.200,00	900,00	897,32
3213	Auszahlungen aus sonstigem Personalaufwand			
<b>322</b>	<b>Auszahlungen aus Sachaufwand</b>	<b>52.800,00</b>	<b>32.700,00</b>	<b>34.652,00</b>
3221	Auszahlungen für Gebrauchs- und Verbrauchsgüter, Handelswaren	2.500,00	1.900,00	2.821,92
3222	Auszahlungen für Verwaltungs- und Betriebsaufwand	1.400,00	2.200,00	2.620,46
3223	Auszahlungen für Leasing- und Mietaufwand	3.400,00	2.800,00	3.764,40
3224	Auszahlungen für Instandhaltung	200,00	200,00	168,00
3225	Sonstige Auszahlungen aus Sachaufwand	45.300,00	25.600,00	25.277,22
3226	Auszahlungen aus der Inanspruchnahme von Haftungen			
<b>323</b>	<b>Auszahlungen aus Transfers</b>	<b>25.400,00</b>	<b>23.900,00</b>	<b>9.101,67</b>
3231	Transferzahlungen an Träger des öffentlichen Rechts			

**Wirtschaftsförderung (Gruppe 7)**

MVAG	Mittelverwendungs- und aufbringungsgruppen (1. und 2. Ebene)	VA 2025	VA 2024	RA 2023
3232	Transferzahlungen an Beteiligungen			
3233	Transferzahlungen an Unternehmen (inkl. Finanzunternehmen)	20.300,00	21.300,00	396,48
3234	Transferzahlungen an Haushalte und Organisationen ohne Erwerbscharakter	5.100,00	2.600,00	8.705,19
3235	Transferzahlungen an das Ausland			
3236	Investitions- und Tilgungszuschüsse zwischen Unternehmungen und Betrieben der Gebietskörperschaft und der Gebietskörperschaft			
<b>324</b>	<b>Auszahlungen aus Finanzaufwand</b>	<b>0,00</b>	<b>0,00</b>	<b>0,00</b>
3241	Auszahlungen für Zinsen			
3242	Auszahlungen für Zinsen aus derivativen Finanzinstrumenten mit und ohne Grundgeschäft			
3243	Auszahlungen aus Gewinnentnahmen von marktbestimmten Betrieben			
3244	Sonstige Auszahlungen aus Finanzaufwendungen			
<b>32</b>	<b>Summe Auszahlungen operative Gebarung</b>	<b>83.900,00</b>	<b>61.100,00</b>	<b>48.302,94</b>
<b>SA1</b>	<b>Saldo (1) Geldfluss aus der operativen Gebarung (31 – 32)</b>	<b>-62.800,00</b>	<b>-46.500,00</b>	<b>-17.272,80</b>
<b>331</b>	<b>Einzahlungen aus der Investitionstätigkeit</b>	<b>0,00</b>	<b>0,00</b>	<b>0,00</b>
3311	Einzahlungen aus der Veräußerung von immateriellem Vermögen			
3312	Einzahlungen aus der Veräußerung von Grundstücken und Grundstückeinrichtungen			
3313	Einzahlungen aus der Veräußerung von Gebäuden und Bauten			
3314	Einzahlungen aus der Veräußerung von technischen Anlagen, Fahrzeugen und Maschinen			
3315	Einzahlungen aus der Veräußerung von Amts-, Betriebs- und Geschäftsausstattung			
3316	Einzahlungen aus der Veräußerung von Kulturgütern			
3317	Einzahlungen aus der Veräußerung von Beteiligungen			
3318	Einzahlungen aus der Veräußerung von kofinanzierten Schutzbauten			
<b>332</b>	<b>Einzahlungen aus der Rückzahlung von Darlehen sowie gewährten Vorschüssen</b>	<b>0,00</b>	<b>0,00</b>	<b>0,00</b>
3321	Einzahlungen aus Darlehen an Träger des öffentlichen Rechts			
3322	Einzahlungen aus Darlehen an Beteiligungen			
3323	Einzahlungen aus Darlehen an Unternehmen und Haushalte			
3325	Einzahlungen aus Vorschüssen und Anzahlungen			
<b>333</b>	<b>Einzahlungen aus Kapitaltransfers</b>	<b>7.600,00</b>	<b>7.000,00</b>	<b>11.296,78</b>
3331	Kapitaltransferzahlungen von Trägern des öffentlichen Rechts	2.600,00	4.000,00	4.000,00
3332	Kapitaltransferzahlungen von Beteiligungen			
3333	Kapitaltransferzahlungen von Unternehmen			
3334	Kapitaltransferzahlungen von Haushalten und Organisationen ohne Erwerbscharakter	5.000,00	3.000,00	7.296,78
3335	Kapitaltransferzahlungen vom Ausland			
<b>33</b>	<b>Summe Einzahlungen investive Gebarung</b>	<b>7.600,00</b>	<b>7.000,00</b>	<b>11.296,78</b>

## Wirtschaftsförderung (Gruppe 7)

MVAG	Mittelverwendungs- und aufbringungsgruppen (1. und 2. Ebene)	VA 2025	VA 2024	RA 2023
<b>341</b>	<b>Auszahlungen aus der Investitionstätigkeit</b>	<b>15.000,00</b>	<b>33.000,00</b>	<b>28.014,23</b>
3411	Auszahlungen für den Erwerb von immateriellem Vermögen			
3412	Auszahlungen für den Erwerb von Grundstücken und Grundstückseinrichtungen	15.000,00	21.000,00	28.014,23
3413	Auszahlungen für den Erwerb von Gebäuden und Bauten			
3414	Auszahlungen für den Erwerb von technischen Anlagen, Fahrzeugen und Maschinen			
3415	Auszahlungen für den Erwerb von Amts-, Betriebs- und Geschäftsausstattung		12.000,00	
3416	Auszahlungen für den Erwerb von Kulturgütern			
3417	Auszahlungen für den Erwerb von Beteiligungen			
3418	Auszahlungen für den Erwerb von kofinanzierten Schutzbauten			
<b>342</b>	<b>Auszahlungen aus der Gewährung von Darlehen sowie gewährten Vorschüssen</b>	<b>0,00</b>	<b>0,00</b>	<b>0,00</b>
3421	Auszahlungen von Darlehen an Träger des öffentlichen Rechts			
3422	Auszahlungen von Darlehen an Beteiligungen			
3423	Auszahlungen von Darlehen an Unternehmen und Haushalte			
3425	Auszahlungen von Vorschüssen und Anzahlungen			
<b>343</b>	<b>Auszahlungen aus Kapitaltransfers</b>	<b>0,00</b>	<b>0,00</b>	<b>0,00</b>
3431	Kapitaltransferzahlungen an Träger des öffentlichen Rechts			
3432	Kapitaltransferzahlungen an Beteiligungen			
3433	Kapitaltransferzahlungen an Unternehmen (Finanzunternehmen)			
3434	Kapitaltransferzahlungen an Haushalte und Organisationen ohne Erwerbscharakter			
3435	Kapitaltransferzahlungen an das Ausland			
<b>34</b>	<b>Summe Auszahlungen investive Gebarung</b>	<b>15.000,00</b>	<b>33.000,00</b>	<b>28.014,23</b>
<b>SA2</b>	<b>Saldo (2) Geldfluss aus der investiven Gebarung (33 – 34)</b>	<b>-7.400,00</b>	<b>-26.000,00</b>	<b>-16.717,45</b>
<b>SA3</b>	<b>Saldo (3) Nettofinanzierungssaldo (Saldo 1 + Saldo 2)</b>	<b>-70.200,00</b>	<b>-72.500,00</b>	<b>-33.990,25</b>
<b>351</b>	<b>Einzahlungen aus der Aufnahme von Finanzschulden</b>	<b>0,00</b>	<b>0,00</b>	<b>0,00</b>
3511	Einzahlungen aus empfangenen Darlehen von öffentlichen Körperschaften und Rechtsträgern			
3512	Einzahlungen aus empfangenen Darlehen von Beteiligungen			
3513	Einzahlungen aus empfangenen Darlehen von Unternehmen und privaten Haushalten			
3514	Einzahlungen aus Finanzschulden (Finanzunternehmen)			
3515	Einzahlungen aus Aufnahmen von Leasingverbindlichkeiten			
<b>353</b>	<b>Einzahlungen infolge eines Kapitaltausches bei derivativen Finanzinstrumenten mit Grundgeschäft</b>	<b>0,00</b>	<b>0,00</b>	<b>0,00</b>
3530	Einzahlungen infolge eines Kapitaltausches bei derivativen Finanzinstrumenten mit Grundgeschäft			
<b>355</b>	<b>Einzahlungen aus dem Abgang von Finanzinstrumenten</b>	<b>0,00</b>	<b>0,00</b>	<b>0,00</b>

**Wirtschaftsförderung (Gruppe 7)**

MVAG	Mittelverwendungs- und aufbringungsgruppen (1. und 2. Ebene)	VA 2025	VA 2024	RA 2023
3550	Einzahlungen aus dem Abgang von Finanzinstrumenten			
<b>35</b>	<b>Summe Einzahlungen aus der Finanzierungstätigkeit</b>	<b>0,00</b>	<b>0,00</b>	<b>0,00</b>
<b>361</b>	<b>Auszahlungen aus der Tilgung von Finanzschulden</b>	<b>0,00</b>	<b>0,00</b>	<b>0,00</b>
3611	Auszahlungen aus empfangenen Darlehen von öffentlichen Körperschaften und Rechtsträgern			
3612	Auszahlungen aus empfangenen Darlehen von Beteiligungen			
3613	Auszahlungen aus empfangenen Darlehen von Unternehmen und privaten Haushalten			
3614	Auszahlungen aus Finanzschulden			
3615	Auszahlungen aus Rückzahlungen von Leasingverbindlichkeiten			
<b>363</b>	<b>Auszahlungen infolge eines Kapitaltausches bei derivativen Finanzinstrumenten mit Grundgeschäft</b>	<b>0,00</b>	<b>0,00</b>	<b>0,00</b>
3630	Auszahlungen infolge eines Kapitaltausches bei derivativen Finanzinstrumenten mit Grundgeschäft			
<b>365</b>	<b>Auszahlungen für den Erwerb von Finanzinstrumenten</b>	<b>0,00</b>	<b>0,00</b>	<b>0,00</b>
3650	Auszahlungen für den Erwerb von Finanzinstrumenten			
<b>36</b>	<b>Summe Auszahlungen aus der Finanzierungstätigkeit</b>	<b>0,00</b>	<b>0,00</b>	<b>0,00</b>
<b>SA4</b>	<b>Saldo (4) Geldfluss aus der Finanzierungstätigkeit (35 – 36)</b>	<b>0,00</b>	<b>0,00</b>	<b>0,00</b>
<b>SA5</b>	<b>Saldo (5) Geldfluss aus der voranschlagswirksamen Gebarung (Saldo 3 + Saldo 4)</b>	<b>-70.200,00</b>	<b>-72.500,00</b>	<b>-33.990,25</b>

## Dienstleistungen (Gruppe 8)

MVAG	Mittelverwendungs- und aufbringungsgruppen (1. und 2. Ebene)	VA 2025	VA 2024	RA 2023
<b>311</b>	<b>Einzahlungen aus operativer Verwaltungstätigkeit</b>	<b>933.000,00</b>	<b>885.900,00</b>	<b>1.002.121,06</b>
3111	Einzahlungen aus eigenen Abgaben			
3112	Einzahlungen aus Ertragsanteilen			
3113	Einzahlungen aus Gebühren	636.700,00	603.000,00	595.260,16
3114	Einzahlungen aus Leistungen	44.200,00	39.600,00	46.296,89
3115	Einzahlungen aus Besitz und wirtschaftlicher Tätigkeit	252.000,00	243.200,00	250.993,18
3116	Einzahlungen aus Veräußerung von geringwertigen Wirtschaftsgütern (GWG) und sonstige Einzahlungen	100,00	100,00	109.570,83
<b>312</b>	<b>Einzahlungen aus Transfers</b>	<b>42.300,00</b>	<b>20.000,00</b>	<b>55.000,00</b>
3121	Transferzahlungen von Trägern des öffentlichen Rechts	42.300,00	20.000,00	55.000,00
3122	Transferzahlungen von Beteiligungen			
3123	Transferzahlungen von Unternehmen (inkl. Finanzunternehmen)			
3124	Transferzahlungen von Haushalten und Organisationen ohne Erwerbscharakter			
3125	Transferzahlungen vom Ausland			
3126	Investitions- und Tilgungszuschüsse zwischen Unternehmungen und Betrieben der Gebietskörperschaft und der Gebietskörperschaft			
<b>313</b>	<b>Einzahlungen aus Finanzerträgen</b>	<b>0,00</b>	<b>0,00</b>	<b>9.762,43</b>
3131	Einzahlungen aus Zinserträgen			26,75
3132	Einzahlungen aus Zinsen aus derivativen Finanzinstrumenten mit und ohne Grundgeschäft			
3133	Einzahlungen aus Gewinnentnahmen von marktbestimmten Betrieben			
3134	Sonstige Einzahlungen aus Finanzerträgen			
3135	Einzahlungen aus Dividenden/Gewinnausschüttungen			9.735,68
<b>31</b>	<b>Summe Einzahlungen operative Gebarung</b>	<b>975.300,00</b>	<b>905.900,00</b>	<b>1.066.883,49</b>
<b>321</b>	<b>Auszahlungen aus Personalaufwand</b>	<b>246.200,00</b>	<b>212.900,00</b>	<b>215.555,26</b>
3211	Auszahlungen für Personalaufwand (Bezüge, Nebengebühren, und Mehrleistungsvergütungen)	195.600,00	171.500,00	173.340,04
3212	Auszahlungen für gesetzliche und freiwillige Sozialaufwendungen	50.600,00	41.400,00	42.215,22
3213	Auszahlungen aus sonstigem Personalaufwand			
<b>322</b>	<b>Auszahlungen aus Sachaufwand</b>	<b>534.100,00</b>	<b>738.400,00</b>	<b>640.143,17</b>
3221	Auszahlungen für Gebrauchs- und Verbrauchsgüter, Handelswaren	55.800,00	61.200,00	66.170,37
3222	Auszahlungen für Verwaltungs- und Betriebsaufwand	74.800,00	125.100,00	130.220,20
3223	Auszahlungen für Leasing- und Mietaufwand	37.900,00	51.400,00	67.100,16
3224	Auszahlungen für Instandhaltung	137.000,00	274.100,00	112.803,50
3225	Sonstige Auszahlungen aus Sachaufwand	228.600,00	226.600,00	263.848,94
3226	Auszahlungen aus der Inanspruchnahme von Haftungen			
<b>323</b>	<b>Auszahlungen aus Transfers</b>	<b>0,00</b>	<b>0,00</b>	<b>0,00</b>
3231	Transferzahlungen an Träger des öffentlichen Rechts			

## Dienstleistungen (Gruppe 8)

MVAG	Mittelverwendungs- und aufbringungsgruppen (1. und 2. Ebene)	VA 2025	VA 2024	RA 2023
3232	Transferzahlungen an Beteiligungen			
3233	Transferzahlungen an Unternehmen (inkl. Finanzunternehmen)			
3234	Transferzahlungen an Haushalte und Organisationen ohne Erwerbscharakter			
3235	Transferzahlungen an das Ausland			
3236	Investitions- und Tilgungszuschüsse zwischen Unternehmungen und Betrieben der Gebietskörperschaft und der Gebietskörperschaft			
<b>324</b>	<b>Auszahlungen aus Finanzaufwand</b>	<b>85.300,00</b>	<b>65.900,00</b>	<b>76.856,77</b>
3241	Auszahlungen für Zinsen	85.300,00	65.900,00	76.856,77
3242	Auszahlungen für Zinsen aus derivativen Finanzinstrumenten mit und ohne Grundgeschäft			
3243	Auszahlungen aus Gewinnentnahmen von marktbestimmten Betrieben			
3244	Sonstige Auszahlungen aus Finanzaufwendungen			
<b>32</b>	<b>Summe Auszahlungen operative Gebarung</b>	<b>865.600,00</b>	<b>1.017.200,00</b>	<b>932.555,20</b>
<b>SA1</b>	<b>Saldo (1) Geldfluss aus der operativen Gebarung (31 – 32)</b>	<b>109.700,00</b>	<b>-111.300,00</b>	<b>134.328,29</b>
<b>331</b>	<b>Einzahlungen aus der Investitionstätigkeit</b>	<b>0,00</b>	<b>0,00</b>	<b>0,00</b>
3311	Einzahlungen aus der Veräußerung von immateriellem Vermögen			
3312	Einzahlungen aus der Veräußerung von Grundstücken und Grundstückeinrichtungen			
3313	Einzahlungen aus der Veräußerung von Gebäuden und Bauten			
3314	Einzahlungen aus der Veräußerung von technischen Anlagen, Fahrzeugen und Maschinen			
3315	Einzahlungen aus der Veräußerung von Amts-, Betriebs- und Geschäftsausstattung			
3316	Einzahlungen aus der Veräußerung von Kulturgütern			
3317	Einzahlungen aus der Veräußerung von Beteiligungen			
3318	Einzahlungen aus der Veräußerung von kofinanzierten Schutzbauten			
<b>332</b>	<b>Einzahlungen aus der Rückzahlung von Darlehen sowie gewährten Vorschüssen</b>	<b>0,00</b>	<b>0,00</b>	<b>0,00</b>
3321	Einzahlungen aus Darlehen an Träger des öffentlichen Rechts			
3322	Einzahlungen aus Darlehen an Beteiligungen			
3323	Einzahlungen aus Darlehen an Unternehmen und Haushalte			
3325	Einzahlungen aus Vorschüssen und Anzahlungen			
<b>333</b>	<b>Einzahlungen aus Kapitaltransfers</b>	<b>51.100,00</b>	<b>27.000,00</b>	<b>86.834,22</b>
3331	Kapitaltransferzahlungen von Trägern des öffentlichen Rechts	27.100,00	17.000,00	65.934,26
3332	Kapitaltransferzahlungen von Beteiligungen			
3333	Kapitaltransferzahlungen von Unternehmen			
3334	Kapitaltransferzahlungen von Haushalten und Organisationen ohne Erwerbscharakter	24.000,00	10.000,00	20.899,96
3335	Kapitaltransferzahlungen vom Ausland			
<b>33</b>	<b>Summe Einzahlungen investive Gebarung</b>	<b>51.100,00</b>	<b>27.000,00</b>	<b>86.834,22</b>

## Dienstleistungen (Gruppe 8)

MVAG	Mittelverwendungs- und aufbringungsgruppen (1. und 2. Ebene)	VA 2025	VA 2024	RA 2023
<b>341</b>	<b>Auszahlungen aus der Investitionstätigkeit</b>	<b>192.800,00</b>	<b>66.300,00</b>	<b>237.328,97</b>
3411	Auszahlungen für den Erwerb von immateriellem Vermögen			
3412	Auszahlungen für den Erwerb von Grundstücken und Grundstückseinrichtungen	80.000,00		153.038,51
3413	Auszahlungen für den Erwerb von Gebäuden und Bauten	68.500,00	23.500,00	7.061,76
3414	Auszahlungen für den Erwerb von technischen Anlagen, Fahrzeugen und Maschinen		3.900,00	11.678,82
3415	Auszahlungen für den Erwerb von Amts-, Betriebs- und Geschäftsausstattung	44.300,00	38.900,00	65.549,88
3416	Auszahlungen für den Erwerb von Kulturgütern			
3417	Auszahlungen für den Erwerb von Beteiligungen			
3418	Auszahlungen für den Erwerb von kofinanzierten Schutzbauten			
<b>342</b>	<b>Auszahlungen aus der Gewährung von Darlehen sowie gewährten Vorschüssen</b>	<b>0,00</b>	<b>0,00</b>	<b>0,00</b>
3421	Auszahlungen von Darlehen an Träger des öffentlichen Rechts			
3422	Auszahlungen von Darlehen an Beteiligungen			
3423	Auszahlungen von Darlehen an Unternehmen und Haushalte			
3425	Auszahlungen von Vorschüssen und Anzahlungen			
<b>343</b>	<b>Auszahlungen aus Kapitaltransfers</b>	<b>0,00</b>	<b>0,00</b>	<b>0,00</b>
3431	Kapitaltransferzahlungen an Träger des öffentlichen Rechts			
3432	Kapitaltransferzahlungen an Beteiligungen			
3433	Kapitaltransferzahlungen an Unternehmen (Finanzunternehmen)			
3434	Kapitaltransferzahlungen an Haushalte und Organisationen ohne Erwerbscharakter			
3435	Kapitaltransferzahlungen an das Ausland			
<b>34</b>	<b>Summe Auszahlungen investive Gebarung</b>	<b>192.800,00</b>	<b>66.300,00</b>	<b>237.328,97</b>
<b>SA2</b>	<b>Saldo (2) Geldfluss aus der investiven Gebarung (33 – 34)</b>	<b>-141.700,00</b>	<b>-39.300,00</b>	<b>-150.494,75</b>
<b>SA3</b>	<b>Saldo (3) Nettofinanzierungssaldo (Saldo 1 + Saldo 2)</b>	<b>-32.000,00</b>	<b>-150.600,00</b>	<b>-16.166,46</b>
<b>351</b>	<b>Einzahlungen aus der Aufnahme von Finanzschulden</b>	<b>0,00</b>	<b>0,00</b>	<b>0,00</b>
3511	Einzahlungen aus empfangenen Darlehen von öffentlichen Körperschaften und Rechtsträgern			
3512	Einzahlungen aus empfangenen Darlehen von Beteiligungen			
3513	Einzahlungen aus empfangenen Darlehen von Unternehmen und privaten Haushalten			
3514	Einzahlungen aus Finanzschulden (Finanzunternehmen)			
3515	Einzahlungen aus Aufnahmen von Leasingverbindlichkeiten			
<b>353</b>	<b>Einzahlungen infolge eines Kapitaltausches bei derivativen Finanzinstrumenten mit Grundgeschäft</b>	<b>0,00</b>	<b>0,00</b>	<b>0,00</b>
3530	Einzahlungen infolge eines Kapitaltausches bei derivativen Finanzinstrumenten mit Grundgeschäft			
<b>355</b>	<b>Einzahlungen aus dem Abgang von Finanzinstrumenten</b>	<b>0,00</b>	<b>0,00</b>	<b>0,00</b>

**Dienstleistungen (Gruppe 8)**

MVAG	Mittelverwendungs- und aufbringungsgruppen (1. und 2. Ebene)	VA 2025	VA 2024	RA 2023
3550	Einzahlungen aus dem Abgang von Finanzinstrumenten			
<b>35</b>	<b>Summe Einzahlungen aus der Finanzierungstätigkeit</b>	<b>0,00</b>	<b>0,00</b>	<b>0,00</b>
<b>361</b>	<b>Auszahlungen aus der Tilgung von Finanzschulden</b>	<b>146.000,00</b>	<b>153.400,00</b>	<b>147.806,35</b>
3611	Auszahlungen aus empfangenen Darlehen von öffentlichen Körperschaften und Rechtsträgern	3.100,00	3.000,00	2.998,52
3612	Auszahlungen aus empfangenen Darlehen von Beteiligungen			
3613	Auszahlungen aus empfangenen Darlehen von Unternehmen und privaten Haushalten			
3614	Auszahlungen aus Finanzschulden	142.900,00	150.400,00	144.807,83
3615	Auszahlungen aus Rückzahlungen von Leasingverbindlichkeiten			
<b>363</b>	<b>Auszahlungen infolge eines Kapitaltausches bei derivativen Finanzinstrumenten mit Grundgeschäft</b>	<b>0,00</b>	<b>0,00</b>	<b>0,00</b>
3630	Auszahlungen infolge eines Kapitaltausches bei derivativen Finanzinstrumenten mit Grundgeschäft			
<b>365</b>	<b>Auszahlungen für den Erwerb von Finanzinstrumenten</b>	<b>0,00</b>	<b>0,00</b>	<b>0,00</b>
3650	Auszahlungen für den Erwerb von Finanzinstrumenten			
<b>36</b>	<b>Summe Auszahlungen aus der Finanzierungstätigkeit</b>	<b>146.000,00</b>	<b>153.400,00</b>	<b>147.806,35</b>
<b>SA4</b>	<b>Saldo (4) Geldfluss aus der Finanzierungstätigkeit (35 – 36)</b>	<b>-146.000,00</b>	<b>-153.400,00</b>	<b>-147.806,35</b>
<b>SA5</b>	<b>Saldo (5) Geldfluss aus der voranschlagswirksamen Gebarung (Saldo 3 + Saldo 4)</b>	<b>-178.000,00</b>	<b>-304.000,00</b>	<b>-163.972,81</b>

## Finanzwirtschaft (Gruppe 9)

MVAG	Mittelverwendungs- und aufbringungsgruppen (1. und 2. Ebene)	VA 2025	VA 2024	RA 2023
<b>311</b>	<b>Einzahlungen aus operativer Verwaltungstätigkeit</b>	<b>2.216.200,00</b>	<b>2.196.000,00</b>	<b>2.181.545,84</b>
3111	Einzahlungen aus eigenen Abgaben	786.600,00	722.400,00	736.521,29
3112	Einzahlungen aus Ertragsanteilen	1.429.000,00	1.473.000,00	1.443.251,20
3113	Einzahlungen aus Gebühren			
3114	Einzahlungen aus Leistungen	600,00	600,00	540,68
3115	Einzahlungen aus Besitz und wirtschaftlicher Tätigkeit			21,05
3116	Einzahlungen aus Veräußerung von geringwertigen Wirtschaftsgütern (GWG) und sonstige Einzahlungen			1.211,62
<b>312</b>	<b>Einzahlungen aus Transfers</b>	<b>195.000,00</b>	<b>125.500,00</b>	<b>117.335,89</b>
3121	Transferzahlungen von Trägern des öffentlichen Rechts	195.000,00	125.500,00	117.335,89
3122	Transferzahlungen von Beteiligungen			
3123	Transferzahlungen von Unternehmen (inkl. Finanzunternehmen)			
3124	Transferzahlungen von Haushalten und Organisationen ohne Erwerbscharakter			
3125	Transferzahlungen vom Ausland			
3126	Investitions- und Tilgungszuschüsse zwischen Unternehmungen und Betrieben der Gebietskörperschaft und der Gebietskörperschaft			
<b>313</b>	<b>Einzahlungen aus Finanzerträgen</b>	<b>0,00</b>	<b>0,00</b>	<b>35,68</b>
3131	Einzahlungen aus Zinserträgen			35,68
3132	Einzahlungen aus Zinsen aus derivativen Finanzinstrumenten mit und ohne Grundgeschäft			
3133	Einzahlungen aus Gewinnentnahmen von marktbestimmten Betrieben			
3134	Sonstige Einzahlungen aus Finanzerträgen			
3135	Einzahlungen aus Dividenden/Gewinnausschüttungen			
<b>31</b>	<b>Summe Einzahlungen operative Gebarung</b>	<b>2.411.200,00</b>	<b>2.321.500,00</b>	<b>2.298.917,41</b>
<b>321</b>	<b>Auszahlungen aus Personalaufwand</b>	<b>0,00</b>	<b>0,00</b>	<b>0,00</b>
3211	Auszahlungen für Personalaufwand (Bezüge, Nebengebühren, und Mehrleistungsvergütungen)			
3212	Auszahlungen für gesetzliche und freiwillige Sozialaufwendungen			
3213	Auszahlungen aus sonstigem Personalaufwand			
<b>322</b>	<b>Auszahlungen aus Sachaufwand</b>	<b>100,00</b>	<b>100,00</b>	<b>119.716,43</b>
3221	Auszahlungen für Gebrauchs- und Verbrauchsgüter, Handelswaren			
3222	Auszahlungen für Verwaltungs- und Betriebsaufwand			
3223	Auszahlungen für Leasing- und Mietaufwand			
3224	Auszahlungen für Instandhaltung			
3225	Sonstige Auszahlungen aus Sachaufwand	100,00	100,00	119.716,43
3226	Auszahlungen aus der Inanspruchnahme von Haftungen			
<b>323</b>	<b>Auszahlungen aus Transfers</b>	<b>0,00</b>	<b>0,00</b>	<b>0,00</b>
3231	Transferzahlungen an Träger des öffentlichen Rechts			

## Finanzwirtschaft (Gruppe 9)

MVAG	Mittelverwendungs- und aufbringungsgruppen (1. und 2. Ebene)	VA 2025	VA 2024	RA 2023
3232	Transferzahlungen an Beteiligungen			
3233	Transferzahlungen an Unternehmen (inkl. Finanzunternehmen)			
3234	Transferzahlungen an Haushalte und Organisationen ohne Erwerbscharakter			
3235	Transferzahlungen an das Ausland			
3236	Investitions- und Tilgungszuschüsse zwischen Unternehmungen und Betrieben der Gebietskörperschaft und der Gebietskörperschaft			
<b>324</b>	<b>Auszahlungen aus Finanzaufwand</b>	<b>3.200,00</b>	<b>2.600,00</b>	<b>2.923,51</b>
3241	Auszahlungen für Zinsen	2.900,00	2.500,00	2.923,50
3242	Auszahlungen für Zinsen aus derivativen Finanzinstrumenten mit und ohne Grundgeschäft			
3243	Auszahlungen aus Gewinnentnahmen von marktbestimmten Betrieben			
3244	Sonstige Auszahlungen aus Finanzaufwendungen	300,00	100,00	0,01
<b>32</b>	<b>Summe Auszahlungen operative Gebarung</b>	<b>3.300,00</b>	<b>2.700,00</b>	<b>122.639,94</b>
<b>SA1</b>	<b>Saldo (1) Geldfluss aus der operativen Gebarung (31 – 32)</b>	<b>2.407.900,00</b>	<b>2.318.800,00</b>	<b>2.176.277,47</b>
<b>331</b>	<b>Einzahlungen aus der Investitionstätigkeit</b>	<b>0,00</b>	<b>0,00</b>	<b>0,00</b>
3311	Einzahlungen aus der Veräußerung von immateriellem Vermögen			
3312	Einzahlungen aus der Veräußerung von Grundstücken und Grundstückeinrichtungen			
3313	Einzahlungen aus der Veräußerung von Gebäuden und Bauten			
3314	Einzahlungen aus der Veräußerung von technischen Anlagen, Fahrzeugen und Maschinen			
3315	Einzahlungen aus der Veräußerung von Amts-, Betriebs- und Geschäftsausstattung			
3316	Einzahlungen aus der Veräußerung von Kulturgütern			
3317	Einzahlungen aus der Veräußerung von Beteiligungen			
3318	Einzahlungen aus der Veräußerung von kofinanzierten Schutzbauten			
<b>332</b>	<b>Einzahlungen aus der Rückzahlung von Darlehen sowie gewährten Vorschüssen</b>	<b>0,00</b>	<b>0,00</b>	<b>0,00</b>
3321	Einzahlungen aus Darlehen an Träger des öffentlichen Rechts			
3322	Einzahlungen aus Darlehen an Beteiligungen			
3323	Einzahlungen aus Darlehen an Unternehmen und Haushalte			
3325	Einzahlungen aus Vorschüssen und Anzahlungen			
<b>333</b>	<b>Einzahlungen aus Kapitaltransfers</b>	<b>0,00</b>	<b>0,00</b>	<b>0,00</b>
3331	Kapitaltransferzahlungen von Trägern des öffentlichen Rechts			
3332	Kapitaltransferzahlungen von Beteiligungen			
3333	Kapitaltransferzahlungen von Unternehmen			
3334	Kapitaltransferzahlungen von Haushalten und Organisationen ohne Erwerbscharakter			
3335	Kapitaltransferzahlungen vom Ausland			
<b>33</b>	<b>Summe Einzahlungen investive Gebarung</b>	<b>0,00</b>	<b>0,00</b>	<b>0,00</b>

## Finanzwirtschaft (Gruppe 9)

MVAG	Mittelverwendungs- und aufbringungsgruppen (1. und 2. Ebene)	VA 2025	VA 2024	RA 2023
<b>341</b>	<b>Auszahlungen aus der Investitionstätigkeit</b>	<b>0,00</b>	<b>0,00</b>	<b>0,00</b>
3411	Auszahlungen für den Erwerb von immateriellem Vermögen			
3412	Auszahlungen für den Erwerb von Grundstücken und Grundstückseinrichtungen			
3413	Auszahlungen für den Erwerb von Gebäuden und Bauten			
3414	Auszahlungen für den Erwerb von technischen Anlagen, Fahrzeugen und Maschinen			
3415	Auszahlungen für den Erwerb von Amts-, Betriebs- und Geschäftsausstattung			
3416	Auszahlungen für den Erwerb von Kulturgütern			
3417	Auszahlungen für den Erwerb von Beteiligungen			
3418	Auszahlungen für den Erwerb von kofinanzierten Schutzbauten			
<b>342</b>	<b>Auszahlungen aus der Gewährung von Darlehen sowie gewährten Vorschüssen</b>	<b>0,00</b>	<b>0,00</b>	<b>0,00</b>
3421	Auszahlungen von Darlehen an Träger des öffentlichen Rechts			
3422	Auszahlungen von Darlehen an Beteiligungen			
3423	Auszahlungen von Darlehen an Unternehmen und Haushalte			
3425	Auszahlungen von Vorschüssen und Anzahlungen			
<b>343</b>	<b>Auszahlungen aus Kapitaltransfers</b>	<b>0,00</b>	<b>0,00</b>	<b>0,00</b>
3431	Kapitaltransferzahlungen an Träger des öffentlichen Rechts			
3432	Kapitaltransferzahlungen an Beteiligungen			
3433	Kapitaltransferzahlungen an Unternehmen (Finanzunternehmen)			
3434	Kapitaltransferzahlungen an Haushalte und Organisationen ohne Erwerbscharakter			
3435	Kapitaltransferzahlungen an das Ausland			
<b>34</b>	<b>Summe Auszahlungen investive Gebarung</b>	<b>0,00</b>	<b>0,00</b>	<b>0,00</b>
<b>SA2</b>	<b>Saldo (2) Geldfluss aus der investiven Gebarung (33 – 34)</b>	<b>0,00</b>	<b>0,00</b>	<b>0,00</b>
<b>SA3</b>	<b>Saldo (3) Nettofinanzierungssaldo (Saldo 1 + Saldo 2)</b>	<b>2.407.900,00</b>	<b>2.318.800,00</b>	<b>2.176.277,47</b>
<b>351</b>	<b>Einzahlungen aus der Aufnahme von Finanzschulden</b>	<b>0,00</b>	<b>0,00</b>	<b>0,00</b>
3511	Einzahlungen aus empfangenen Darlehen von öffentlichen Körperschaften und Rechtsträgern			
3512	Einzahlungen aus empfangenen Darlehen von Beteiligungen			
3513	Einzahlungen aus empfangenen Darlehen von Unternehmen und privaten Haushalten			
3514	Einzahlungen aus Finanzschulden (Finanzunternehmen)			
3515	Einzahlungen aus Aufnahmen von Leasingverbindlichkeiten			
<b>353</b>	<b>Einzahlungen infolge eines Kapitaltausches bei derivativen Finanzinstrumenten mit Grundgeschäft</b>	<b>0,00</b>	<b>0,00</b>	<b>0,00</b>
3530	Einzahlungen infolge eines Kapitaltausches bei derivativen Finanzinstrumenten mit Grundgeschäft			
<b>355</b>	<b>Einzahlungen aus dem Abgang von Finanzinstrumenten</b>	<b>0,00</b>	<b>0,00</b>	<b>0,00</b>

## Finanzwirtschaft (Gruppe 9)

MVAG	Mittelverwendungs- und aufbringungsgruppen (1. und 2. Ebene)	VA 2025	VA 2024	RA 2023
3550	Einzahlungen aus dem Abgang von Finanzinstrumenten			
<b>35</b>	<b>Summe Einzahlungen aus der Finanzierungstätigkeit</b>	<b>0,00</b>	<b>0,00</b>	<b>0,00</b>
<b>361</b>	<b>Auszahlungen aus der Tilgung von Finanzschulden</b>	<b>0,00</b>	<b>0,00</b>	<b>0,00</b>
3611	Auszahlungen aus empfangenen Darlehen von öffentlichen Körperschaften und Rechtsträgern			
3612	Auszahlungen aus empfangenen Darlehen von Beteiligungen			
3613	Auszahlungen aus empfangenen Darlehen von Unternehmen und privaten Haushalten			
3614	Auszahlungen aus Finanzschulden			
3615	Auszahlungen aus Rückzahlungen von Leasingverbindlichkeiten			
<b>363</b>	<b>Auszahlungen infolge eines Kapitaltausches bei derivativen Finanzinstrumenten mit Grundgeschäft</b>	<b>0,00</b>	<b>0,00</b>	<b>0,00</b>
3630	Auszahlungen infolge eines Kapitaltausches bei derivativen Finanzinstrumenten mit Grundgeschäft			
<b>365</b>	<b>Auszahlungen für den Erwerb von Finanzinstrumenten</b>	<b>0,00</b>	<b>0,00</b>	<b>0,00</b>
3650	Auszahlungen für den Erwerb von Finanzinstrumenten			
<b>36</b>	<b>Summe Auszahlungen aus der Finanzierungstätigkeit</b>	<b>0,00</b>	<b>0,00</b>	<b>0,00</b>
<b>SA4</b>	<b>Saldo (4) Geldfluss aus der Finanzierungstätigkeit (35 – 36)</b>	<b>0,00</b>	<b>0,00</b>	<b>0,00</b>
<b>SA5</b>	<b>Saldo (5) Geldfluss aus der voranschlagswirksamen Gebarung (Saldo 3 + Saldo 4)</b>	<b>2.407.900,00</b>	<b>2.318.800,00</b>	<b>2.176.277,47</b>

Querschnitt (Anlage 5b)



VQS- Pos.	Zuordnung der MVAG	Bezeichnung	Anmerkungen	Gesamt- Haushalt	Haushalt ohne Quasi-KG	Quasi-KG <sup>2</sup>
<b>Mittelaufbringung (Erträge bzw. Einzahlungen und erhaltene Kapitaltransfers)</b>						
10	3111	Einzahlungen aus eigenen Abgaben		786.600,00	786.600,00	
11	2112	Erträge aus Ertragsanteilen		1.429.000,00	1.429.000,00	
12	2113, 2114, 2115	Erträge aus Gebühren, Leistungen, Besitz und wirtschaftlicher Tätigkeit		1.063.200,00	206.700,00	856.500,00
13	2116	Erträge aus Veräußerungen, sonstige Erträge	ohne Gruppe (Konto) 806, 807, 899	400,00	400,00	
14	2117	Nicht finanzierungswirksame operative Erträge	ohne Gruppe (Konto) 817, 819, 891			
15	212x	Erträge aus Transfers	ohne Gruppe (Konto) 813	621.400,00	589.100,00	32.300,00
16	213x	Finanzerträge	ohne Gruppe (Konto) 818, 821, 825, 826			
17	333x	Erhaltene Kapitaltransfers		184.400,00	133.300,00	51.100,00
19	<b>Summe 1 (Mittelaufbringung bereinigt) <sup>3</sup></b>			<b>4.085.000,00</b>	<b>3.145.100,00</b>	<b>939.900,00</b>
<b>Mittelverwendung (Aufwendungen)</b>						
20	2211, 2212, 2213	Finanzierungswirksamer Personalaufwand		953.800,00	833.500,00	120.300,00
21	2221 - 2225	Finanzierungswirksamer Sachaufwand	ohne Gruppe (Konto) 799	1.121.500,00	724.700,00	396.800,00
22	2226	Verluste aus dem Abgang von Anlagevermögen, Rückstellungen für ausstehende Rechnungen	nur Gruppe (Konto) 683, 688			
23	223x	Transferaufwand	ohne Gruppe (Konto) 696, 761	1.215.800,00	1.215.800,00	
24	224x	Finanzaufwand	ohne Gruppe (Konto) 652, 654, 682, 694, 697, 699	90.700,00	18.600,00	72.100,00
29	<b>Summe 2 (Mittelverwendung bereinigt) <sup>3</sup></b>			<b>3.381.800,00</b>	<b>2.792.600,00</b>	<b>589.200,00</b>
<b>Vermögensbildung (Sachanlagevermögen), inkl. Vorräte</b>						
30	341x	Immaterielle Vermögenswerte und Sachanlagen (Zugang/Auszahlungen)	ohne Gruppe (Konto) 080-083	768.600,00	617.100,00	151.500,00
31	331x	Immaterielle Vermögenswerte und Sachanlagen (Abgang/Einzahlungen)	ohne Gruppe (Konto) 080-083, 800-806 (Abgang mit Minus erfassen)	-137.000,00	-137.000,00	
32	3221	Vorräte (Saldo/Auszahlungen)	ohne Unterklasse 40-48			
39	<b>Summe 3 (Vermögensbildung bereinigt) <sup>3</sup></b>			<b>631.600,00</b>	<b>480.100,00</b>	<b>151.500,00</b>
49	<b>Saldo = Summe 1 - Summe 2 - Summe 3</b>			<b>71.600,00</b>	<b>-127.600,00</b>	<b>199.200,00</b>

VQS- Pos.	Zuordnung der MVAG	Bezeichnung	Anmerkungen	Gesamt- Haushalt	Haushalt ohne Quasi-KG	Quasi-KG <sup>2</sup>
<b>Überrechnung Quasi-Kapitalgesellschaften (Quasi-KG) gemäß ESVG</b>						
50	2301	Entnahmen von Haushaltsrücklagen		n.a.	n.a.	129.000,00
51	2401	Zuweisungen an Haushaltsrücklagen		n.a.	n.a.	-51.700,00
52	332x	Einzahlungen aus der Rückzahlung von Darlehen sowie gewährten Vorschüssen	ohne Gruppe (Konto) 273, 280-282	n.a.	n.a.	
53	342x	Auszahlungen aus der Gewährung von Darlehen sowie gewährten Vorschüssen	ohne Gruppe (Konto) 273, 280-282	n.a.	n.a.	
54	351x	Einzahlungen aus der Aufnahme von Finanzschulden		n.a.	n.a.	
55	361x	Auszahlungen aus der Tilgung von Finanzschulden		n.a.	n.a.	-130.800,00
59	<b>Überrechnung Quasi-KG Summe aus Position 49 (Quasi-KG) und Position 50 bis 55</b>			<b>n.a.</b>	<b>n.a.</b>	<b>145.700,00</b>
60	<b>Finanzierungssaldo (Voranschlag) aus Position 49 (Haushalt ohne Quasi-KG) und Position 59 (Quasi-KG) <sup>1</sup></b>			<b>n.a.</b>	<b>18.100,00</b>	<b>n.a.</b>
61	<b>Erläuterungen der Gebietskörperschaft (optional)</b>					

1) Entsprechend den Bestimmungen des Artikel 15 Abs. 1 Österreichischer Stabilitätspakt sind die Daten bzw. Grobplanungen der Gemeinden landesweise im Wege der Länder vorzulegen, das ausgewiesene Einzelergebnis der Gemeinde zum Finanzierungssaldo gemäß Pos. 60 hat nur bedingte Aussagekraft für das Gesamtergebnis der Haushaltskoordinierung.

2) Quasi-Kapitalgesellschaften außerhalb des Sektors Staat gemäß ESVG (Ansatz 85-86).

3) Mittelaufbringung und -verwendung sowie Vermögensbildung bereinigt näherungsweise im Sinne der Einnahmen und Ausgaben gemäß ESVG.

Ergebnis- und Finanzierungsvoranschlag Detailnachweis



	MVAG	VC	QU	Ergebnisvoranschlag			Finanzierungsvoranschlag			
				EH	FH	VA 2025	VA 2024	RA 2023	VA 2025	VA 2024
<b>0 Vertretungskörper und allgemeine Verwaltung</b>										
<b>00</b>	<b>Gewählte Gemeindeorgane</b>									
<b>000</b>	<b>Gewählte Gemeindeorgane</b>									
<b>000000</b>	<b>Gewählte Organe</b>									
<b>Operative Gebarung</b>										
<b>SU 21 / 31</b>	<b>Summe Erträge / Einzahlungen operative Gebarung</b>			<b>0,00</b>	<b>0,00</b>	<b>0,00</b>	<b>0,00</b>	<b>0,00</b>	<b>0,00</b>	
1/000000-670000	Versicherungen	2222	3222	24	1.800,00	1.500,00	1.408,73	1.800,00	1.500,00	1.408,73
1/000000-721000	Bezüge Mandatare	2225	3225	22	140.000,00	130.000,00	122.992,21	140.000,00	130.000,00	122.992,21
1/000000-721100	Diäten, Reisegebühren	2225	3225	22	1.500,00	600,00	1.036,98	1.500,00	600,00	1.036,98
1/000000-752000	Pensionskosten Gemeinde-Beamte/BGM	2231	3231	26	95.000,00	88.000,00	85.492,28	95.000,00	88.000,00	85.492,28
1/000000-757000	Schulung der Gemeindefunktionäre	2234	3234	27	2.800,00	3.800,00	3.144,00	2.800,00	3.800,00	3.144,00
<b>SU 22 / 32</b>	<b>Summe Aufwendungen / Auszahlungen operative Gebarung</b>				<b>241.100,00</b>	<b>223.900,00</b>	<b>214.074,20</b>	<b>241.100,00</b>	<b>223.900,00</b>	<b>214.074,20</b>
<b>SA 0 / SA 1</b>	<b>(0) Nettoergebnis (21 - 22) / (1) Geldfluss operative Gebarung (31 - 32)</b>				<b>-241.100,00</b>	<b>-223.900,00</b>	<b>-214.074,20</b>	<b>-241.100,00</b>	<b>-223.900,00</b>	<b>-214.074,20</b>
<b>SA01</b>	<b>Saldo (01) Haushaltsrücklagen (230 - 240)</b>				<b>0,00</b>	<b>0,00</b>	<b>0,00</b>	<b>0,00</b>	<b>0,00</b>	<b>0,00</b>
<b>SA00</b>	<b>Saldo (00) Nettoergebnis nach Haushaltsrücklagen (Saldo 0 + Saldo 01)</b>				<b>-241.100,00</b>	<b>-223.900,00</b>	<b>-214.074,20</b>			
<b>Investive Gebarung</b>										
<b>SU 33</b>	<b>Summe Einzahlungen investive Gebarung</b>							<b>0,00</b>	<b>0,00</b>	<b>0,00</b>
<b>SU 34</b>	<b>Summe Auszahlungen investive Gebarung</b>							<b>0,00</b>	<b>0,00</b>	<b>0,00</b>
<b>SA2</b>	<b>Saldo (2) Geldfluss aus der Investiven Gebarung (33 - 34)</b>							<b>0,00</b>	<b>0,00</b>	<b>0,00</b>
<b>SA3</b>	<b>Saldo (3) Nettofinanzierungssaldo (Saldo 1 + Saldo 2)</b>							<b>-241.100,00</b>	<b>-223.900,00</b>	<b>-214.074,20</b>
<b>Finanzierungstätigkeit</b>										
<b>SU 35</b>	<b>Summe Einzahlungen aus der Finanzierungstätigkeit</b>							<b>0,00</b>	<b>0,00</b>	<b>0,00</b>
<b>SU 36</b>	<b>Summe Auszahlungen aus der Finanzierungstätigkeit</b>							<b>0,00</b>	<b>0,00</b>	<b>0,00</b>
<b>SA4</b>	<b>Saldo (4) Geldfluss aus der Finanzierungstätigkeit (35 - 36)</b>							<b>0,00</b>	<b>0,00</b>	<b>0,00</b>
<b>SA5</b>	<b>Saldo (5) Geldfluss aus der voranschlagswirksamen Gebarung (Saldo 3 + Saldo 4)</b>							<b>-241.100,00</b>	<b>-223.900,00</b>	<b>-214.074,20</b>
<b>01</b>	<b>Hauptverwaltung</b>									
<b>010</b>	<b>Zentralamt</b>									
<b>010000</b>	<b>Gemeindeverwaltung</b>									
<b>Operative Gebarung</b>										
2/010000+810000	Einnahmen Kopien	2114	3114	13	1.200,00	1.200,00	1.222,47	1.200,00	1.200,00	1.235,02
2/010000+810100	Verwaltungskosten Wohnhäuser	2114	3114	13	11.400,00	11.400,00	11.403,79	11.400,00	11.400,00	11.403,79
2/010000+810200	Verwaltungsaufwand Ersätze	2114	3114	13	100,00	100,00	588,65	100,00	100,00	588,65
2/010000+810300	Vergütung Epidemiegesetz § 32	2114	3114	13			868,93			868,93
2/010000+811000	Miete Veranstaltungssaal	2115	3115	14	3.200,00	3.200,00	3.625,00	3.200,00	3.200,00	3.625,00

		MVAG		VC QU	Ergebnisvoranschlag			Finanzierungsvoranschlag		
		EH	FH		VA 2025	VA 2024	RA 2023	VA 2025	VA 2024	RA 2023
2/010000+813000	Erträge aus der Auflösung von Investitionszuschüssen (Kapitaltransfers)	2127					217,89			
2/010000+816000	Entschädigung Jagdpacht	2114	3114	13	200,00	200,00	360,00	200,00	200,00	180,00
2/010000+816100	Ersatz Leistungen Verwaltungsaufwan Marktbestimmte Betriebe	2114	3114	13	5.700,00	4.700,00	5.298,65	5.700,00	4.700,00	5.298,65
2/010000+829000	Drucksortenverkauf	2116	3116	18	100,00	100,00	54,50	100,00	100,00	54,50
6/010000+871200	Energie BZ	2121	3121	1	10.000,00			10.000,00		
<b>SU 21 / 31</b>	<b>Summe Erträge / Einzahlungen operative Gebarung</b>				<b>31.900,00</b>	<b>20.900,00</b>	<b>23.639,88</b>	<b>31.900,00</b>	<b>20.900,00</b>	<b>23.254,54</b>
1/010000-400000	Geringwertige Anschaffungen	2221	3221	23	500,00	1.500,00	1.399,30	500,00	1.500,00	1.399,30
1/010000-451000	Beheizung	2221	3221	23	4.500,00	4.500,00	5.680,59	4.500,00	4.500,00	5.680,59
1/010000-454000	Reinigungsmittel	2221	3221	23	500,00	500,00	618,40	500,00	500,00	618,40
1/010000-456000	Büromaterial	2221	3221	23	3.500,00	2.500,00	2.412,12	3.500,00	2.500,00	2.412,12
1/010000-457000	Druckwerke	2221	3221	23	500,00	500,00	396,43	500,00	500,00	396,43
1/010000-457100	Kosten der Gemdat	2221	3221	23	28.000,00	20.000,00	18.974,93	28.000,00	20.000,00	18.555,68
1/010000-457200	Druckkosten Gemeindezeitung	2221	3221	23	2.000,00	1.800,00	2.059,81	2.000,00	1.800,00	2.059,81
1/010000-459100	Arbeitskleidung	2221	3221		300,00			300,00		
1/010000-510000	Bezüge Angestellte VB	2211	3211	20	115.200,00	107.300,00	108.630,09	115.200,00	107.300,00	108.630,09
1/010000-511000	Bezüge VB Arbeiter	2211	3211	20	19.500,00	17.900,00	19.839,56	19.500,00	17.900,00	19.839,56
1/010000-523000	Bezüge Aushilfen	2211	3211		200,00			200,00		
1/010000-565000	Mehrdienstleistungsentschädigung	2211	3211	20	600,00	600,00	557,85	600,00	600,00	557,85
1/010000-569000	Fehlgeldentschädigung	2211	3211	20	1.000,00	1.500,00	1.240,84	1.000,00	1.500,00	1.240,84
1/010000-580000	Dienstgeberbeitrag	2212	3212	20	6.100,00	5.800,00	4.770,71	6.100,00	5.800,00	4.770,71
1/010000-582000	DGB SVA	2212	3212	20	28.100,00	25.800,00	26.474,89	28.100,00	25.800,00	26.474,89
1/010000-582900	MV-Beiträge	2212	3212	20	900,00	600,00	954,01	900,00	600,00	954,01
1/010000-591000	Dotierung von Rückstellungen für Abfertigungen	2214			5.100,00	4.300,00	4.779,00			
1/010000-592000	Dotierung von Rückstellungen für Jubiläumswendungen	2214			1.500,00	1.000,00	1.000,00			
1/010000-600000	Strom	2222	3222	24	1.500,00	2.800,00	2.704,93	1.500,00	2.800,00	2.704,93
1/010000-614000	Instandhaltung von Gebäuden	2224	3224	24	3.500,00	2.500,00	4.389,99	3.500,00	2.500,00	4.389,99
1/010000-616000	Instandhaltung von Maschinen	2224	3224	24		100,00			100,00	
1/010000-630000	Porto	2222	3222	24	8.500,00	8.500,00	7.762,73	8.500,00	8.500,00	7.275,09
1/010000-630100	Kosten Duale Zustellung	2222	3222	24	1.300,00	1.000,00	795,26	1.300,00	1.000,00	792,50
1/010000-631000	Telefonkosten, Internet	2222	3222	24	5.500,00	5.000,00	5.255,19	5.500,00	5.000,00	5.255,19
1/010000-670000	Versicherungen	2222	3222	24	7.200,00	5.900,00	6.020,98	7.200,00	5.900,00	6.020,98
1/010000-670100	Abfertigungsversicherungen	2222	3222	24	7.500,00	7.300,00	7.277,60	7.500,00	7.300,00	7.277,60
1/010000-680000	Planmäßige Abschreibung	2226			6.300,00	5.800,00	6.373,69			
1/010000-700100	Miete Kopierer	2223	3223	24	4.000,00	4.000,00	4.068,09	4.000,00	4.000,00	4.924,02
1/010000-711000	Gemeindeabgaben	2225	3225	24	1.900,00	1.900,00	1.735,05	1.900,00	1.900,00	1.735,05
1/010000-724000	Reisegebühren	2225	3225	24	500,00	300,00	168,79	500,00	300,00	168,79

		MVAG VC QU			Ergebnisvoranschlag			Finanzierungsvoranschlag		
		EH	FH		VA 2025	VA 2024	RA 2023	VA 2025	VA 2024	RA 2023
1/010000-728000	Kosten Datenschutz	2225	3225	24	1.400,00	1.200,00	1.200,00	1.400,00	1.200,00	1.200,00
1/010000-729000	Sonstige Ausgaben	2225	3225	24	1.000,00	500,00	6.456,54	1.000,00	500,00	6.456,54
1/010000-729100	Kosten für Flüchtlinge	2225	3225	24		300,00	236,55		300,00	236,55
<b>SU 22 / 32</b>	<b>Summe Aufwendungen / Auszahlungen operative Gebarung</b>				<b>268.100,00</b>	<b>243.200,00</b>	<b>254.233,92</b>	<b>255.200,00</b>	<b>232.100,00</b>	<b>242.027,51</b>
<b>SA 0 / SA 1</b>	<b>(0) Nettoergebnis (21 - 22) / (1) Geldfluss operative Gebarung (31 - 32)</b>				<b>-236.200,00</b>	<b>-222.300,00</b>	<b>-230.594,04</b>	<b>-223.300,00</b>	<b>-211.200,00</b>	<b>-218.772,97</b>
<b>SA01</b>	<b>Saldo (01) Haushaltsrücklagen (230 - 240)</b>				<b>0,00</b>	<b>0,00</b>	<b>0,00</b>	<b>0,00</b>	<b>0,00</b>	<b>0,00</b>
<b>SA00</b>	<b>Saldo (00) Nettoergebnis nach Haushaltsrücklagen (Saldo 0 + Saldo 01)</b>				<b>-236.200,00</b>	<b>-222.300,00</b>	<b>-230.594,04</b>			
<b>Investive Gebarung</b>										
6/010000+300000	KIP 2025 - Ziffer 1		3331	1				27.000,00		
6/010000+300100	KPC Förderung		3331	1				8.000,00		
<b>SU 33</b>	<b>Summe Einzahlungen investive Gebarung</b>							<b>35.000,00</b>	<b>0,00</b>	<b>0,00</b>
1/010000-042000	Amtsausstattung		3415	2 41				12.000,00	12.500,00	24.759,54
1/010000-042100	EDV Ausstattung Gemeindeverwaltung		3415	2				6.800,00		
5/010000-050000	Heizung Amtshaus		3412	1				45.000,00		
1/010000-070000	Homepage Neugestaltung		3411	2					7.500,00	
<b>SU 34</b>	<b>Summe Auszahlungen investive Gebarung</b>							<b>63.800,00</b>	<b>20.000,00</b>	<b>24.759,54</b>
<b>SA2</b>	<b>Saldo (2) Geldfluss aus der Investiven Gebarung (33 - 34)</b>							<b>-28.800,00</b>	<b>-20.000,00</b>	<b>-24.759,54</b>
<b>SA3</b>	<b>Saldo (3) Nettofinanzierungssaldo (Saldo 1 + Saldo 2)</b>							<b>-252.100,00</b>	<b>-231.200,00</b>	<b>-243.532,51</b>
<b>Finanzierungstätigkeit</b>										
<b>SU 35</b>	<b>Summe Einzahlungen aus der Finanzierungstätigkeit</b>							<b>0,00</b>	<b>0,00</b>	<b>0,00</b>
<b>SU 36</b>	<b>Summe Auszahlungen aus der Finanzierungstätigkeit</b>							<b>0,00</b>	<b>0,00</b>	<b>0,00</b>
<b>SA4</b>	<b>Saldo (4) Geldfluss aus der Finanzierungstätigkeit (35 - 36)</b>							<b>0,00</b>	<b>0,00</b>	<b>0,00</b>
<b>SA5</b>	<b>Saldo (5) Geldfluss aus der voranschlagswirksamen Gebarung (Saldo 3 + Saldo 4)</b>							<b>-252.100,00</b>	<b>-231.200,00</b>	<b>-243.532,51</b>
<b>011</b>	<b>Personalamt</b>									
<b>011000</b>	<b>Postpartner</b>									
<b>Operative Gebarung</b>										
2/011000+816200	Provision	2114	3114	13	11.500,00	9.600,00	9.633,20	11.500,00	9.600,00	9.633,20
<b>SU 21 / 31</b>	<b>Summe Erträge / Einzahlungen operative Gebarung</b>				<b>11.500,00</b>	<b>9.600,00</b>	<b>9.633,20</b>	<b>11.500,00</b>	<b>9.600,00</b>	<b>9.633,20</b>
1/011000-510000	Bezüge Angestellte VB	2211	3211	20	38.700,00	35.800,00	36.210,14	38.700,00	35.800,00	36.210,14
1/011000-565000	Mehrdienstleistungsentschädigung	2211	3211	20	200,00	100,00	58,03	200,00	100,00	58,03
1/011000-569000	Fehlgeldentschädigung	2211	3211	20	300,00	400,00	400,40	300,00	400,00	400,40
1/011000-580000	Dienstgeberbeitrag	2212	3212	20	1.700,00	1.600,00	1.352,79	1.700,00	1.600,00	1.352,79
1/011000-582000	DGB SVA	2212	3212	20	8.000,00	7.400,00	7.481,02	8.000,00	7.400,00	7.481,02
1/011000-582900	MV-Beiträge	2212	3212	20	200,00	100,00	217,31	200,00	100,00	217,31
1/011000-700000	Verwaltungsaufwand Gemeindeverwaltung	2223	3223	24	2.500,00	3.000,00	1.796,89	2.500,00	3.000,00	1.796,89

		MVAG VC QU			Ergebnisvoranschlag			Finanzierungsvoranschlag		
		EH	FH		VA 2025	VA 2024	RA 2023	VA 2025	VA 2024	RA 2023
1/011000-724000	Reisegebühren	2225	3225	24	100,00	100,00	49,64	100,00	100,00	49,64
<b>SU 22 / 32</b>	<b>Summe Aufwendungen / Auszahlungen operative Gebarung</b>				<b>51.700,00</b>	<b>48.500,00</b>	<b>47.566,22</b>	<b>51.700,00</b>	<b>48.500,00</b>	<b>47.566,22</b>
<b>SA 0 / SA 1</b>	<b>(0) Nettoergebnis (21 - 22) / (1) Geldfluss operative Gebarung (31 - 32)</b>				<b>-40.200,00</b>	<b>-38.900,00</b>	<b>-37.933,02</b>	<b>-40.200,00</b>	<b>-38.900,00</b>	<b>-37.933,02</b>
SA01	Saldo (01) Haushaltsrücklagen (230 - 240)				0,00	0,00	0,00	0,00	0,00	0,00
SA00	Saldo (00) Nettoergebnis nach Haushaltsrücklagen (Saldo 0 + Saldo 01)				<b>-40.200,00</b>	<b>-38.900,00</b>	<b>-37.933,02</b>			
<b>Investive Gebarung</b>										
SU 33	Summe Einzahlungen investive Gebarung							0,00	0,00	0,00
SU 34	Summe Auszahlungen investive Gebarung							0,00	0,00	0,00
SA2	Saldo (2) Geldfluss aus der Investiven Gebarung (33 - 34)							0,00	0,00	0,00
SA3	Saldo (3) Nettofinanzierungssaldo (Saldo 1 + Saldo 2)							<b>-40.200,00</b>	<b>-38.900,00</b>	<b>-37.933,02</b>
<b>Finanzierungstätigkeit</b>										
SU 35	Summe Einzahlungen aus der Finanzierungstätigkeit							0,00	0,00	0,00
SU 36	Summe Auszahlungen aus der Finanzierungstätigkeit							0,00	0,00	0,00
SA4	Saldo (4) Geldfluss aus der Finanzierungstätigkeit (35 - 36)							0,00	0,00	0,00
SA5	Saldo (5) Geldfluss aus der voranschlagswirksamen Gebarung (Saldo 3 + Saldo 4)							<b>-40.200,00</b>	<b>-38.900,00</b>	<b>-37.933,02</b>
<b>019</b>	<b>Repräsentation</b>									
<b>019000</b>	<b>Repräsentation</b>									
<b>Operative Gebarung</b>										
<b>SU 21 / 31</b>	<b>Summe Erträge / Einzahlungen operative Gebarung</b>				<b>0,00</b>	<b>0,00</b>	<b>0,00</b>	<b>0,00</b>	<b>0,00</b>	<b>0,00</b>
1/019000-723000	Repräsentationsausgaben	2225	3225	24	12.300,00	12.300,00	12.591,08	12.300,00	12.300,00	12.591,08
1/019000-723100	Gutscheine und Anschaffungskosten	2225	3225	24		500,00	1.360,00		500,00	1.360,00
<b>SU 22 / 32</b>	<b>Summe Aufwendungen / Auszahlungen operative Gebarung</b>				<b>12.300,00</b>	<b>12.800,00</b>	<b>13.951,08</b>	<b>12.300,00</b>	<b>12.800,00</b>	<b>13.951,08</b>
<b>SA 0 / SA 1</b>	<b>(0) Nettoergebnis (21 - 22) / (1) Geldfluss operative Gebarung (31 - 32)</b>				<b>-12.300,00</b>	<b>-12.800,00</b>	<b>-13.951,08</b>	<b>-12.300,00</b>	<b>-12.800,00</b>	<b>-13.951,08</b>
SA01	Saldo (01) Haushaltsrücklagen (230 - 240)				0,00	0,00	0,00	0,00	0,00	0,00
SA00	Saldo (00) Nettoergebnis nach Haushaltsrücklagen (Saldo 0 + Saldo 01)				<b>-12.300,00</b>	<b>-12.800,00</b>	<b>-13.951,08</b>			
<b>Investive Gebarung</b>										
SU 33	Summe Einzahlungen investive Gebarung							0,00	0,00	0,00
SU 34	Summe Auszahlungen investive Gebarung							0,00	0,00	0,00
SA2	Saldo (2) Geldfluss aus der Investiven Gebarung (33 - 34)							0,00	0,00	0,00
SA3	Saldo (3) Nettofinanzierungssaldo (Saldo 1 + Saldo 2)							<b>-12.300,00</b>	<b>-12.800,00</b>	<b>-13.951,08</b>
<b>Finanzierungstätigkeit</b>										
SU 35	Summe Einzahlungen aus der Finanzierungstätigkeit							0,00	0,00	0,00
SU 36	Summe Auszahlungen aus der Finanzierungstätigkeit							0,00	0,00	0,00
SA4	Saldo (4) Geldfluss aus der Finanzierungstätigkeit (35 - 36)							0,00	0,00	0,00
SA5	Saldo (5) Geldfluss aus der voranschlagswirksamen Gebarung (Saldo 3 + Saldo 4)							<b>-12.300,00</b>	<b>-12.800,00</b>	<b>-13.951,08</b>

		MVAG		VC QU	Ergebnisvoranschlag			Finanzierungsvoranschlag		
		EH	FH		VA 2025	VA 2024	RA 2023	VA 2025	VA 2024	RA 2023
<b>02</b>	<b>Hauptverwaltung</b>									
<b>021</b>	<b>Statistisches Amt</b>									
<b>021000</b>	<b>Statistisches Amt</b>									
<b>Operative Gebarung</b>										
2/021000+816000	Ersatz Statistische Erhebungen	2114	3114	13	100,00	200,00		100,00	200,00	
<b>SU 21 / 31</b>	<b>Summe Erträge / Einzahlungen operative Gebarung</b>				<b>100,00</b>	<b>200,00</b>	<b>0,00</b>	<b>100,00</b>	<b>200,00</b>	<b>0,00</b>
<b>SU 22 / 32</b>	<b>Summe Aufwendungen / Auszahlungen operative Gebarung</b>				<b>0,00</b>	<b>0,00</b>	<b>0,00</b>	<b>0,00</b>	<b>0,00</b>	<b>0,00</b>
<b>SA 0 / SA 1</b>	<b>(0) Nettoergebnis (21 - 22) / (1) Geldfluss operative Gebarung (31 - 32)</b>				<b>100,00</b>	<b>200,00</b>	<b>0,00</b>	<b>100,00</b>	<b>200,00</b>	<b>0,00</b>
<b>SA01</b>	<b>Saldo (01) Haushaltsrücklagen (230 - 240)</b>				<b>0,00</b>	<b>0,00</b>	<b>0,00</b>	<b>0,00</b>	<b>0,00</b>	<b>0,00</b>
<b>SA00</b>	<b>Saldo (00) Nettoergebnis nach Haushaltsrücklagen (Saldo 0 + Saldo 01)</b>				<b>100,00</b>	<b>200,00</b>	<b>0,00</b>			
<b>Investive Gebarung</b>										
<b>SU 33</b>	<b>Summe Einzahlungen investive Gebarung</b>							<b>0,00</b>	<b>0,00</b>	<b>0,00</b>
<b>SU 34</b>	<b>Summe Auszahlungen investive Gebarung</b>							<b>0,00</b>	<b>0,00</b>	<b>0,00</b>
<b>SA2</b>	<b>Saldo (2) Geldfluss aus der Investiven Gebarung (33 - 34)</b>							<b>0,00</b>	<b>0,00</b>	<b>0,00</b>
<b>SA3</b>	<b>Saldo (3) Nettofinanzierungssaldo (Saldo 1 + Saldo 2)</b>							<b>100,00</b>	<b>200,00</b>	<b>0,00</b>
<b>Finanzierungstätigkeit</b>										
<b>SU 35</b>	<b>Summe Einzahlungen aus der Finanzierungstätigkeit</b>							<b>0,00</b>	<b>0,00</b>	<b>0,00</b>
<b>SU 36</b>	<b>Summe Auszahlungen aus der Finanzierungstätigkeit</b>							<b>0,00</b>	<b>0,00</b>	<b>0,00</b>
<b>SA4</b>	<b>Saldo (4) Geldfluss aus der Finanzierungstätigkeit (35 - 36)</b>							<b>0,00</b>	<b>0,00</b>	<b>0,00</b>
<b>SA5</b>	<b>Saldo (5) Geldfluss aus der voranschlagswirksamen Gebarung (Saldo 3 + Saldo 4)</b>							<b>100,00</b>	<b>200,00</b>	<b>0,00</b>
<b>022</b>	<b>Standesamt</b>									
<b>022000</b>	<b>Standesamt</b>									
<b>Operative Gebarung</b>										
<b>SU 21 / 31</b>	<b>Summe Erträge / Einzahlungen operative Gebarung</b>				<b>0,00</b>	<b>0,00</b>	<b>0,00</b>	<b>0,00</b>	<b>0,00</b>	<b>0,00</b>
1/022000-752000	Beitrag Standesamt-und Staatsbürgerschaftsverband	2231	3231	26	17.400,00	18.500,00	17.438,07	17.400,00	18.500,00	17.438,07
<b>SU 22 / 32</b>	<b>Summe Aufwendungen / Auszahlungen operative Gebarung</b>				<b>17.400,00</b>	<b>18.500,00</b>	<b>17.438,07</b>	<b>17.400,00</b>	<b>18.500,00</b>	<b>17.438,07</b>
<b>SA 0 / SA 1</b>	<b>(0) Nettoergebnis (21 - 22) / (1) Geldfluss operative Gebarung (31 - 32)</b>				<b>-17.400,00</b>	<b>-18.500,00</b>	<b>-17.438,07</b>	<b>-17.400,00</b>	<b>-18.500,00</b>	<b>-17.438,07</b>
<b>SA01</b>	<b>Saldo (01) Haushaltsrücklagen (230 - 240)</b>				<b>0,00</b>	<b>0,00</b>	<b>0,00</b>	<b>0,00</b>	<b>0,00</b>	<b>0,00</b>
<b>SA00</b>	<b>Saldo (00) Nettoergebnis nach Haushaltsrücklagen (Saldo 0 + Saldo 01)</b>				<b>-17.400,00</b>	<b>-18.500,00</b>	<b>-17.438,07</b>			
<b>Investive Gebarung</b>										
<b>SU 33</b>	<b>Summe Einzahlungen investive Gebarung</b>							<b>0,00</b>	<b>0,00</b>	<b>0,00</b>
<b>SU 34</b>	<b>Summe Auszahlungen investive Gebarung</b>							<b>0,00</b>	<b>0,00</b>	<b>0,00</b>
<b>SA2</b>	<b>Saldo (2) Geldfluss aus der Investiven Gebarung (33 - 34)</b>							<b>0,00</b>	<b>0,00</b>	<b>0,00</b>
<b>SA3</b>	<b>Saldo (3) Nettofinanzierungssaldo (Saldo 1 + Saldo 2)</b>							<b>-17.400,00</b>	<b>-18.500,00</b>	<b>-17.438,07</b>

	MVAG	VC QU	Ergebnisvoranschlag			Finanzierungsvoranschlag					
			EH	FH	VA 2025	VA 2024	RA 2023	VA 2025	VA 2024	RA 2023	
<b>Finanzierungstätigkeit</b>											
SU 35			Summe Einzahlungen aus der Finanzierungstätigkeit					0,00	0,00	0,00	
SU 36			Summe Auszahlungen aus der Finanzierungstätigkeit					0,00	0,00	0,00	
SA4			Saldo (4) Geldfluss aus der Finanzierungstätigkeit (35 – 36)					0,00	0,00	0,00	
SA5			Saldo (5) Geldfluss aus der voranschlagswirksamen Gebarung (Saldo 3 + Saldo 4)					-17.400,00	-18.500,00	-17.438,07	
<b>024 Wahlamt</b>											
<b>024000 Wahlamt</b>											
<b>Operative Gebarung</b>											
2/024000+816000			2114	3114	13	2.000,00	2.500,00	2.354,91	2.000,00	2.500,00	2.354,91
SU 21 / 31			Summe Erträge / Einzahlungen operative Gebarung			2.000,00	2.500,00	2.354,91	2.000,00	2.500,00	2.354,91
1/024000-728000			2225	3225	24	5.000,00	3.000,00	2.119,08	5.000,00	3.000,00	2.119,08
SU 22 / 32			Summe Aufwendungen / Auszahlungen operative Gebarung			5.000,00	3.000,00	2.119,08	5.000,00	3.000,00	2.119,08
SA 0 / SA 1			(0) Nettoergebnis (21 - 22) / (1) Geldfluss operative Gebarung (31 – 32)			-3.000,00	-500,00	235,83	-3.000,00	-500,00	235,83
SA01			Saldo (01) Haushaltsrücklagen (230 - 240)			0,00	0,00	0,00	0,00	0,00	0,00
SA00			Saldo (00) Nettoergebnis nach Haushaltsrücklagen (Saldo 0 + Saldo 01)			-3.000,00	-500,00	235,83			
<b>Investive Gebarung</b>											
SU 33			Summe Einzahlungen investive Gebarung						0,00	0,00	0,00
SU 34			Summe Auszahlungen investive Gebarung						0,00	0,00	0,00
SA2			Saldo (2) Geldfluss aus der Investiven Gebarung (33 – 34)						0,00	0,00	0,00
SA3			Saldo (3) Nettofinanzierungssaldo (Saldo 1 + Saldo 2)						-3.000,00	-500,00	235,83
<b>Finanzierungstätigkeit</b>											
SU 35			Summe Einzahlungen aus der Finanzierungstätigkeit						0,00	0,00	0,00
SU 36			Summe Auszahlungen aus der Finanzierungstätigkeit						0,00	0,00	0,00
SA4			Saldo (4) Geldfluss aus der Finanzierungstätigkeit (35 – 36)						0,00	0,00	0,00
SA5			Saldo (5) Geldfluss aus der voranschlagswirksamen Gebarung (Saldo 3 + Saldo 4)						-3.000,00	-500,00	235,83
<b>03 Bauverwaltung</b>											
<b>030 Bauamt</b>											
<b>030000 Bauamt</b>											
<b>Operative Gebarung</b>											
SU 21 / 31			Summe Erträge / Einzahlungen operative Gebarung			0,00	0,00	0,00	0,00	0,00	0,00
1/030000-680000			2226			6.700,00	6.700,00	7.181,29			
1/030000-728000			2225	3225	24	1.000,00	1.500,00	730,72	1.000,00	1.500,00	730,72
SU 22 / 32			Summe Aufwendungen / Auszahlungen operative Gebarung			7.700,00	8.200,00	7.912,01	1.000,00	1.500,00	730,72
SA 0 / SA 1			(0) Nettoergebnis (21 - 22) / (1) Geldfluss operative Gebarung (31 – 32)			-7.700,00	-8.200,00	-7.912,01	-1.000,00	-1.500,00	-730,72
SA01			Saldo (01) Haushaltsrücklagen (230 - 240)			0,00	0,00	0,00	0,00	0,00	0,00

		MVAG		VC QU	Ergebnisvoranschlag			Finanzierungsvoranschlag		
		EH	FH		VA 2025	VA 2024	RA 2023	VA 2025	VA 2024	RA 2023
<b>SA00</b>	<b>Saldo (00) Nettoergebnis nach Haushaltsrücklagen (Saldo 0 + Saldo 01)</b>				<b>-7.700,00</b>	<b>-8.200,00</b>	<b>-7.912,01</b>			
<b>Investive Gebarung</b>										
<b>SU 33</b>	<b>Summe Einzahlungen investive Gebarung</b>							<b>0,00</b>	<b>0,00</b>	<b>0,00</b>
1/030000-070000	Raumordnungsplan		3411	2 42				3.000,00	3.000,00	6.505,47
<b>SU 34</b>	<b>Summe Auszahlungen investive Gebarung</b>							<b>3.000,00</b>	<b>3.000,00</b>	<b>6.505,47</b>
<b>SA2</b>	<b>Saldo (2) Geldfluss aus der Investiven Gebarung (33 – 34)</b>							<b>-3.000,00</b>	<b>-3.000,00</b>	<b>-6.505,47</b>
<b>SA3</b>	<b>Saldo (3) Nettofinanzierungssaldo (Saldo 1 + Saldo 2)</b>							<b>-4.000,00</b>	<b>-4.500,00</b>	<b>-7.236,19</b>
<b>Finanzierungstätigkeit</b>										
<b>SU 35</b>	<b>Summe Einzahlungen aus der Finanzierungstätigkeit</b>							<b>0,00</b>	<b>0,00</b>	<b>0,00</b>
<b>SU 36</b>	<b>Summe Auszahlungen aus der Finanzierungstätigkeit</b>							<b>0,00</b>	<b>0,00</b>	<b>0,00</b>
<b>SA4</b>	<b>Saldo (4) Geldfluss aus der Finanzierungstätigkeit (35 – 36)</b>							<b>0,00</b>	<b>0,00</b>	<b>0,00</b>
<b>SA5</b>	<b>Saldo (5) Geldfluss aus der voranschlagswirksamen Gebarung (Saldo 3 + Saldo 4)</b>							<b>-4.000,00</b>	<b>-4.500,00</b>	<b>-7.236,19</b>
<b>06 Sonstige Maßnahmen</b>										
<b>060</b>	<b>Beiträge an Verbände, Vereine oder sonstige Organisationen</b>									
<b>060000</b>	<b>Beiträge an Verbände, Vereine und Sonstige Organisationen</b>									
<b>Operative Gebarung</b>										
<b>SU 21 / 31</b>	<b>Summe Erträge / Einzahlungen operative Gebarung</b>				<b>0,00</b>	<b>0,00</b>	<b>0,00</b>	<b>0,00</b>	<b>0,00</b>	<b>0,00</b>
1/060000-726000	Mitgliedsbeiträge an Verbände		2225	3225 24	15.500,00	11.500,00	10.853,86	15.500,00	11.500,00	10.853,86
<b>SU 22 / 32</b>	<b>Summe Aufwendungen / Auszahlungen operative Gebarung</b>				<b>15.500,00</b>	<b>11.500,00</b>	<b>10.853,86</b>	<b>15.500,00</b>	<b>11.500,00</b>	<b>10.853,86</b>
<b>SA 0 / SA 1</b>	<b>(0) Nettoergebnis (21 - 22) / (1) Geldfluss operative Gebarung (31 – 32)</b>				<b>-15.500,00</b>	<b>-11.500,00</b>	<b>-10.853,86</b>	<b>-15.500,00</b>	<b>-11.500,00</b>	<b>-10.853,86</b>
<b>SA01</b>	<b>Saldo (01) Haushaltsrücklagen (230 - 240)</b>				<b>0,00</b>	<b>0,00</b>	<b>0,00</b>	<b>0,00</b>	<b>0,00</b>	<b>0,00</b>
<b>SA00</b>	<b>Saldo (00) Nettoergebnis nach Haushaltsrücklagen (Saldo 0 + Saldo 01)</b>				<b>-15.500,00</b>	<b>-11.500,00</b>	<b>-10.853,86</b>			
<b>Investive Gebarung</b>										
<b>SU 33</b>	<b>Summe Einzahlungen investive Gebarung</b>							<b>0,00</b>	<b>0,00</b>	<b>0,00</b>
<b>SU 34</b>	<b>Summe Auszahlungen investive Gebarung</b>							<b>0,00</b>	<b>0,00</b>	<b>0,00</b>
<b>SA2</b>	<b>Saldo (2) Geldfluss aus der Investiven Gebarung (33 – 34)</b>							<b>0,00</b>	<b>0,00</b>	<b>0,00</b>
<b>SA3</b>	<b>Saldo (3) Nettofinanzierungssaldo (Saldo 1 + Saldo 2)</b>							<b>-15.500,00</b>	<b>-11.500,00</b>	<b>-10.853,86</b>
<b>Finanzierungstätigkeit</b>										
<b>SU 35</b>	<b>Summe Einzahlungen aus der Finanzierungstätigkeit</b>							<b>0,00</b>	<b>0,00</b>	<b>0,00</b>
<b>SU 36</b>	<b>Summe Auszahlungen aus der Finanzierungstätigkeit</b>							<b>0,00</b>	<b>0,00</b>	<b>0,00</b>
<b>SA4</b>	<b>Saldo (4) Geldfluss aus der Finanzierungstätigkeit (35 – 36)</b>							<b>0,00</b>	<b>0,00</b>	<b>0,00</b>
<b>SA5</b>	<b>Saldo (5) Geldfluss aus der voranschlagswirksamen Gebarung (Saldo 3 + Saldo 4)</b>							<b>-15.500,00</b>	<b>-11.500,00</b>	<b>-10.853,86</b>

	MVAG	VC QU	Ergebnisvoranschlag			Finanzierungsvoranschlag				
			EH	FH	VA 2025	VA 2024	RA 2023	VA 2025	VA 2024	RA 2023
<b>061</b>	<b>Sonstige Subventionen</b>									
<b>061000</b>	<b>Subventionen</b>									
<b>Operative Gebarung</b>										
<b>SU 21 / 31</b>	<b>Summe Erträge / Einzahlungen operative Gebarung</b>				<b>0,00</b>	<b>0,00</b>	<b>0,00</b>	<b>0,00</b>	<b>0,00</b>	
1/061000-720000	Gde.Arbeiter Kosten Mithilfe Vereinsfeste	2225 3225 24			2.600,00	2.000,00	3.465,43	2.600,00	2.000,00	3.465,43
<b>SU 22 / 32</b>	<b>Summe Aufwendungen / Auszahlungen operative Gebarung</b>				<b>2.600,00</b>	<b>2.000,00</b>	<b>3.465,43</b>	<b>2.600,00</b>	<b>2.000,00</b>	<b>3.465,43</b>
<b>SA 0 / SA 1</b>	<b>(0) Nettoergebnis (21 - 22) / (1) Geldfluss operative Gebarung (31 - 32)</b>				<b>-2.600,00</b>	<b>-2.000,00</b>	<b>-3.465,43</b>	<b>-2.600,00</b>	<b>-2.000,00</b>	<b>-3.465,43</b>
<b>SA01</b>	<b>Saldo (01) Haushaltsrücklagen (230 - 240)</b>				<b>0,00</b>	<b>0,00</b>	<b>0,00</b>	<b>0,00</b>	<b>0,00</b>	<b>0,00</b>
<b>SA00</b>	<b>Saldo (00) Nettoergebnis nach Haushaltsrücklagen (Saldo 0 + Saldo 01)</b>				<b>-2.600,00</b>	<b>-2.000,00</b>	<b>-3.465,43</b>			
<b>Investive Gebarung</b>										
<b>SU 33</b>	<b>Summe Einzahlungen investive Gebarung</b>							<b>0,00</b>	<b>0,00</b>	<b>0,00</b>
<b>SU 34</b>	<b>Summe Auszahlungen investive Gebarung</b>							<b>0,00</b>	<b>0,00</b>	<b>0,00</b>
<b>SA2</b>	<b>Saldo (2) Geldfluss aus der Investiven Gebarung (33 - 34)</b>							<b>0,00</b>	<b>0,00</b>	<b>0,00</b>
<b>SA3</b>	<b>Saldo (3) Nettofinanzierungssaldo (Saldo 1 + Saldo 2)</b>							<b>-2.600,00</b>	<b>-2.000,00</b>	<b>-3.465,43</b>
<b>Finanzierungstätigkeit</b>										
<b>SU 35</b>	<b>Summe Einzahlungen aus der Finanzierungstätigkeit</b>							<b>0,00</b>	<b>0,00</b>	<b>0,00</b>
<b>SU 36</b>	<b>Summe Auszahlungen aus der Finanzierungstätigkeit</b>							<b>0,00</b>	<b>0,00</b>	<b>0,00</b>
<b>SA4</b>	<b>Saldo (4) Geldfluss aus der Finanzierungstätigkeit (35 - 36)</b>							<b>0,00</b>	<b>0,00</b>	<b>0,00</b>
<b>SA5</b>	<b>Saldo (5) Geldfluss aus der voranschlagswirksamen Gebarung (Saldo 3 + Saldo 4)</b>							<b>-2.600,00</b>	<b>-2.000,00</b>	<b>-3.465,43</b>
<b>063</b>	<b>Städtekontakte und Partnerschaften</b>									
<b>063000</b>	<b>Gemeindepартnerschaften</b>									
<b>Operative Gebarung</b>										
<b>SU 21 / 31</b>	<b>Summe Erträge / Einzahlungen operative Gebarung</b>				<b>0,00</b>	<b>0,00</b>	<b>0,00</b>	<b>0,00</b>	<b>0,00</b>	<b>0,00</b>
1/063000-729000	Gemeindepартnerschaft Ausgaben	2225 3225 24			7.000,00	3.000,00	377,10	7.000,00	3.000,00	377,10
<b>SU 22 / 32</b>	<b>Summe Aufwendungen / Auszahlungen operative Gebarung</b>				<b>7.000,00</b>	<b>3.000,00</b>	<b>377,10</b>	<b>7.000,00</b>	<b>3.000,00</b>	<b>377,10</b>
<b>SA 0 / SA 1</b>	<b>(0) Nettoergebnis (21 - 22) / (1) Geldfluss operative Gebarung (31 - 32)</b>				<b>-7.000,00</b>	<b>-3.000,00</b>	<b>-377,10</b>	<b>-7.000,00</b>	<b>-3.000,00</b>	<b>-377,10</b>
<b>SA01</b>	<b>Saldo (01) Haushaltsrücklagen (230 - 240)</b>				<b>0,00</b>	<b>0,00</b>	<b>0,00</b>	<b>0,00</b>	<b>0,00</b>	<b>0,00</b>
<b>SA00</b>	<b>Saldo (00) Nettoergebnis nach Haushaltsrücklagen (Saldo 0 + Saldo 01)</b>				<b>-7.000,00</b>	<b>-3.000,00</b>	<b>-377,10</b>			
<b>Investive Gebarung</b>										
<b>SU 33</b>	<b>Summe Einzahlungen investive Gebarung</b>							<b>0,00</b>	<b>0,00</b>	<b>0,00</b>
<b>SU 34</b>	<b>Summe Auszahlungen investive Gebarung</b>							<b>0,00</b>	<b>0,00</b>	<b>0,00</b>
<b>SA2</b>	<b>Saldo (2) Geldfluss aus der Investiven Gebarung (33 - 34)</b>							<b>0,00</b>	<b>0,00</b>	<b>0,00</b>
<b>SA3</b>	<b>Saldo (3) Nettofinanzierungssaldo (Saldo 1 + Saldo 2)</b>							<b>-7.000,00</b>	<b>-3.000,00</b>	<b>-377,10</b>
<b>Finanzierungstätigkeit</b>										
<b>SU 35</b>	<b>Summe Einzahlungen aus der Finanzierungstätigkeit</b>							<b>0,00</b>	<b>0,00</b>	<b>0,00</b>
<b>SU 36</b>	<b>Summe Auszahlungen aus der Finanzierungstätigkeit</b>							<b>0,00</b>	<b>0,00</b>	<b>0,00</b>

		MVAG VC QU			Ergebnisvoranschlag			Finanzierungsvoranschlag		
		EH	FH		VA 2025	VA 2024	RA 2023	VA 2025	VA 2024	RA 2023
SA4	Saldo (4) Geldfluss aus der Finanzierungstätigkeit (35 – 36)							0,00	0,00	0,00
SA5	Saldo (5) Geldfluss aus der voranschlagswirksamen Gebarung (Saldo 3 + Saldo 4)							-7.000,00	-3.000,00	-377,10
<b>09</b>	<b>Personalbetreuung</b>									
<b>091</b>	<b>Personalausbildung und Personalfortbildung</b>									
<b>091000</b>	<b>Personalausbildung</b>									
	<b>Operative Gebarung</b>									
SU 21 / 31	Summe Erträge / Einzahlungen operative Gebarung				0,00	0,00	0,00	0,00	0,00	0,00
1/091000-728000	Schulungskosten VB	2225	3225	24	4.000,00	4.000,00	3.609,00	4.000,00	4.000,00	3.609,00
SU 22 / 32	Summe Aufwendungen / Auszahlungen operative Gebarung				4.000,00	4.000,00	3.609,00	4.000,00	4.000,00	3.609,00
SA 0 / SA 1	(0) Nettoergebnis (21 - 22) / (1) Geldfluss operative Gebarung (31 – 32)				-4.000,00	-4.000,00	-3.609,00	-4.000,00	-4.000,00	-3.609,00
SA01	Saldo (01) Haushaltsrücklagen (230 - 240)				0,00	0,00	0,00	0,00	0,00	0,00
SA00	Saldo (00) Nettoergebnis nach Haushaltsrücklagen (Saldo 0 + Saldo 01)				-4.000,00	-4.000,00	-3.609,00			
	<b>Investive Gebarung</b>									
SU 33	Summe Einzahlungen investive Gebarung							0,00	0,00	0,00
SU 34	Summe Auszahlungen investive Gebarung							0,00	0,00	0,00
SA2	Saldo (2) Geldfluss aus der Investiven Gebarung (33 – 34)							0,00	0,00	0,00
SA3	Saldo (3) Nettofinanzierungssaldo (Saldo 1 + Saldo 2)							-4.000,00	-4.000,00	-3.609,00
	<b>Finanzierungstätigkeit</b>									
SU 35	Summe Einzahlungen aus der Finanzierungstätigkeit							0,00	0,00	0,00
SU 36	Summe Auszahlungen aus der Finanzierungstätigkeit							0,00	0,00	0,00
SA4	Saldo (4) Geldfluss aus der Finanzierungstätigkeit (35 – 36)							0,00	0,00	0,00
SA5	Saldo (5) Geldfluss aus der voranschlagswirksamen Gebarung (Saldo 3 + Saldo 4)							-4.000,00	-4.000,00	-3.609,00
<b>094</b>	<b>Gemeinschaftspflege</b>									
<b>094000</b>	<b>Gemeinschaftspflege</b>									
	<b>Operative Gebarung</b>									
SU 21 / 31	Summe Erträge / Einzahlungen operative Gebarung				0,00	0,00	0,00	0,00	0,00	0,00
1/094000-729000	Betriebsausflüge	2225	3225	24	1.500,00	1.500,00	1.500,00	1.500,00	1.500,00	1.500,00
SU 22 / 32	Summe Aufwendungen / Auszahlungen operative Gebarung				1.500,00	1.500,00	1.500,00	1.500,00	1.500,00	1.500,00
SA 0 / SA 1	(0) Nettoergebnis (21 - 22) / (1) Geldfluss operative Gebarung (31 – 32)				-1.500,00	-1.500,00	-1.500,00	-1.500,00	-1.500,00	-1.500,00
SA01	Saldo (01) Haushaltsrücklagen (230 - 240)				0,00	0,00	0,00	0,00	0,00	0,00
SA00	Saldo (00) Nettoergebnis nach Haushaltsrücklagen (Saldo 0 + Saldo 01)				-1.500,00	-1.500,00	-1.500,00			
	<b>Investive Gebarung</b>									
SU 33	Summe Einzahlungen investive Gebarung							0,00	0,00	0,00
SU 34	Summe Auszahlungen investive Gebarung							0,00	0,00	0,00
SA2	Saldo (2) Geldfluss aus der Investiven Gebarung (33 – 34)							0,00	0,00	0,00

		MVAG VC QU		Ergebnisvoranschlag			Finanzierungsvoranschlag		
		EH	FH	VA 2025	VA 2024	RA 2023	VA 2025	VA 2024	RA 2023
<b>SA3</b>	<b>Saldo (3) Nettofinanzierungssaldo (Saldo 1 + Saldo 2)</b>						-1.500,00	-1.500,00	-1.500,00
<b>Finanzierungstätigkeit</b>									
<b>SU 35</b>	<b>Summe Einzahlungen aus der Finanzierungstätigkeit</b>						0,00	0,00	0,00
<b>SU 36</b>	<b>Summe Auszahlungen aus der Finanzierungstätigkeit</b>						0,00	0,00	0,00
<b>SA4</b>	<b>Saldo (4) Geldfluss aus der Finanzierungstätigkeit (35 – 36)</b>						0,00	0,00	0,00
<b>SA5</b>	<b>Saldo (5) Geldfluss aus der voranschlagswirksamen Gebarung (Saldo 3 + Saldo 4)</b>						-1.500,00	-1.500,00	-1.500,00

		MVAG VC QU			Ergebnisvoranschlag			Finanzierungsvoranschlag		
		EH	FH		VA 2025	VA 2024	RA 2023	VA 2025	VA 2024	RA 2023
<b>1 Öffentliche Ordnung und Sicherheit</b>										
<b>13</b>	<b>Sonderpolizei</b>									
<b>131</b>	<b>Bau- und Feuerpolizei</b>									
<b>131000</b>	<b>Bau- und Feuerpolizei</b>									
<b>Operative Gebarung</b>										
2/131000+816200	Ersatz Sachverständigenhonorar	2114	3114	13			2.487,44			2.487,44
<b>SU 21 / 31</b>	<b>Summe Erträge / Einzahlungen operative Gebarung</b>				<b>0,00</b>	<b>0,00</b>	<b>2.487,44</b>	<b>0,00</b>	<b>0,00</b>	<b>2.487,44</b>
1/131000-640200	Sachverständigenhonorare	2222	3222	24			3.497,07			3.497,07
<b>SU 22 / 32</b>	<b>Summe Aufwendungen / Auszahlungen operative Gebarung</b>				<b>0,00</b>	<b>0,00</b>	<b>3.497,07</b>	<b>0,00</b>	<b>0,00</b>	<b>3.497,07</b>
<b>SA 0 / SA 1</b>	<b>(0) Nettoergebnis (21 - 22) / (1) Geldfluss operative Gebarung (31 - 32)</b>				<b>0,00</b>	<b>0,00</b>	<b>-1.009,63</b>	<b>0,00</b>	<b>0,00</b>	<b>-1.009,63</b>
<b>SA01</b>	<b>Saldo (01) Haushaltsrücklagen (230 - 240)</b>				<b>0,00</b>	<b>0,00</b>	<b>0,00</b>	<b>0,00</b>	<b>0,00</b>	<b>0,00</b>
<b>SA00</b>	<b>Saldo (00) Nettoergebnis nach Haushaltsrücklagen (Saldo 0 + Saldo 01)</b>				<b>0,00</b>	<b>0,00</b>	<b>-1.009,63</b>			
<b>Investive Gebarung</b>										
<b>SU 33</b>	<b>Summe Einzahlungen investive Gebarung</b>							<b>0,00</b>	<b>0,00</b>	<b>0,00</b>
<b>SU 34</b>	<b>Summe Auszahlungen investive Gebarung</b>							<b>0,00</b>	<b>0,00</b>	<b>0,00</b>
<b>SA2</b>	<b>Saldo (2) Geldfluss aus der Investiven Gebarung (33 - 34)</b>							<b>0,00</b>	<b>0,00</b>	<b>0,00</b>
<b>SA3</b>	<b>Saldo (3) Nettofinanzierungssaldo (Saldo 1 + Saldo 2)</b>							<b>0,00</b>	<b>0,00</b>	<b>-1.009,63</b>
<b>Finanzierungstätigkeit</b>										
<b>SU 35</b>	<b>Summe Einzahlungen aus der Finanzierungstätigkeit</b>							<b>0,00</b>	<b>0,00</b>	<b>0,00</b>
<b>SU 36</b>	<b>Summe Auszahlungen aus der Finanzierungstätigkeit</b>							<b>0,00</b>	<b>0,00</b>	<b>0,00</b>
<b>SA4</b>	<b>Saldo (4) Geldfluss aus der Finanzierungstätigkeit (35 - 36)</b>							<b>0,00</b>	<b>0,00</b>	<b>0,00</b>
<b>SA5</b>	<b>Saldo (5) Geldfluss aus der voranschlagswirksamen Gebarung (Saldo 3 + Saldo 4)</b>							<b>0,00</b>	<b>0,00</b>	<b>-1.009,63</b>
<b>133</b>	<b>Veterinärpolizei</b>									
<b>133000</b>	<b>Veterinärpolizei</b>									
<b>Operative Gebarung</b>										
2/133000+808000	Erlöse für Hundemarken	2116	3116	16	100,00	100,00	84,00	100,00	100,00	88,20
<b>SU 21 / 31</b>	<b>Summe Erträge / Einzahlungen operative Gebarung</b>				<b>100,00</b>	<b>100,00</b>	<b>84,00</b>	<b>100,00</b>	<b>100,00</b>	<b>88,20</b>
1/133000-523000	Bezüge Aushilfen	2211	3211	20	300,00	300,00	217,25	300,00	300,00	217,25
1/133000-580000	Dienstgeberbeitrag	2212	3212	20	100,00	100,00	8,04	100,00	100,00	8,04
1/133000-582000	DGB SVA	2212	3212	20	100,00	100,00	2,39	100,00	100,00	2,39
1/133000-582900	MV-Beiträge	2212	3212	20	100,00	100,00	3,32	100,00	100,00	3,32
<b>SU 22 / 32</b>	<b>Summe Aufwendungen / Auszahlungen operative Gebarung</b>				<b>600,00</b>	<b>600,00</b>	<b>231,00</b>	<b>600,00</b>	<b>600,00</b>	<b>231,00</b>
<b>SA 0 / SA 1</b>	<b>(0) Nettoergebnis (21 - 22) / (1) Geldfluss operative Gebarung (31 - 32)</b>				<b>-500,00</b>	<b>-500,00</b>	<b>-147,00</b>	<b>-500,00</b>	<b>-500,00</b>	<b>-142,80</b>
<b>SA01</b>	<b>Saldo (01) Haushaltsrücklagen (230 - 240)</b>				<b>0,00</b>	<b>0,00</b>	<b>0,00</b>	<b>0,00</b>	<b>0,00</b>	<b>0,00</b>
<b>SA00</b>	<b>Saldo (00) Nettoergebnis nach Haushaltsrücklagen (Saldo 0 + Saldo 01)</b>				<b>-500,00</b>	<b>-500,00</b>	<b>-147,00</b>			

		MVAG		VC QU	Ergebnisvoranschlag			Finanzierungsvoranschlag		
		EH	FH		VA 2025	VA 2024	RA 2023	VA 2025	VA 2024	RA 2023
<b>Investive Gebarung</b>										
SU 33	Summe Einzahlungen investive Gebarung							0,00	0,00	0,00
SU 34	Summe Auszahlungen investive Gebarung							0,00	0,00	0,00
SA2	Saldo (2) Geldfluss aus der Investiven Gebarung (33 – 34)							0,00	0,00	0,00
SA3	Saldo (3) Nettofinanzierungssaldo (Saldo 1 + Saldo 2)							-500,00	-500,00	-142,80
<b>Finanzierungstätigkeit</b>										
SU 35	Summe Einzahlungen aus der Finanzierungstätigkeit							0,00	0,00	0,00
SU 36	Summe Auszahlungen aus der Finanzierungstätigkeit							0,00	0,00	0,00
SA4	Saldo (4) Geldfluss aus der Finanzierungstätigkeit (35 – 36)							0,00	0,00	0,00
SA5	Saldo (5) Geldfluss aus der voranschlagswirksamen Gebarung (Saldo 3 + Saldo 4)							-500,00	-500,00	-142,80
<b>16 Feuerwehrwesen</b>										
<b>163 Freiwillige Feuerwehren</b>										
<b>163000 Freiwillige Feuerwehr</b>										
<b>Operative Gebarung</b>										
2/163000+813000	Erträge aus der Auflösung von Investitionszuschüssen (Kapitaltransfers)			2127			1.000,00			
6/163000+871000	Bedarfszuweisungen			2121 3121	1		40.000,00	17.000,00	40.000,00	17.000,00
6/163000+899000	Entnahmen aus Verrechnungsrücklagen zwischen operativer Gebarung und Projekten			2116	1		20.200,00	22.000,00		
<b>SU 21 / 31</b>	<b>Summe Erträge / Einzahlungen operative Gebarung</b>						<b>61.200,00</b>	<b>39.000,00</b>	<b>0,00</b>	<b>40.000,00</b>
1/163000-451000	Beheizung			2221 3221	23		6.800,00	6.300,00	10.600,96	6.800,00
1/163000-600000	Strom			2222 3222	24		1.500,00	3.800,00	3.638,33	1.500,00
1/163000-610000	Instandhaltung Grund und Boden			2224 3224	24		400,00	400,00	298,98	400,00
1/163000-631000	Telefonkosten, Internet			2222 3222	24		1.500,00	1.500,00	1.433,05	1.500,00
1/163000-670000	Versicherungen			2222 3222	24		3.300,00	3.300,00	3.101,46	3.300,00
1/163000-680000	Planmäßige Abschreibung			2226			35.300,00	33.000,00	33.020,98	
1/163000-754000	Beiträge an Feuerwehrverbände			2231 3231	26		600,00	600,00	601,20	600,00
1/163000-754100	Beitrag Alarmzentrale St.Pölten			2231 3231	26		800,00	800,00	762,67	800,00
1/163000-754200	Beitrag FF-Hohenberg - Selbstverwaltung			2231 3231	26		15.000,00	15.000,00	15.000,00	15.000,00
<b>SU 22 / 32</b>	<b>Summe Aufwendungen / Auszahlungen operative Gebarung</b>						<b>65.200,00</b>	<b>64.700,00</b>	<b>68.457,63</b>	<b>29.900,00</b>
<b>SA 0 / SA 1</b>	<b>(0) Nettoergebnis (21 - 22) / (1) Geldfluss operative Gebarung (31 – 32)</b>						<b>-4.000,00</b>	<b>-25.700,00</b>	<b>-68.457,63</b>	<b>10.100,00</b>
<b>SA01</b>	<b>Saldo (01) Haushaltsrücklagen (230 - 240)</b>						<b>0,00</b>	<b>0,00</b>	<b>0,00</b>	<b>0,00</b>
<b>SA00</b>	<b>Saldo (00) Nettoergebnis nach Haushaltsrücklagen (Saldo 0 + Saldo 01)</b>						<b>-4.000,00</b>	<b>-25.700,00</b>	<b>-68.457,63</b>	
<b>Investive Gebarung</b>										
6/163000+300000	Rückersatz UST-NOVA			3331	1					10.000,00
6/163000+300100	KIP 2025 - Ziffer 2			3331	1				21.600,00	

		MVAG		VC QU	Ergebnisvoranschlag			Finanzierungsvoranschlag			
		EH	FH		VA 2025	VA 2024	RA 2023	VA 2025	VA 2024	RA 2023	
6/163000+300200	KPC Förderung			3331	1				2.800,00		
6/163000+301000	Beitrag Landesfeuerwehrverband			3331	1					7.000,00	
6/163000+303000	Beitrag Feuerwehr Eigenleistung			3331	1				7.400,00		
6/163000+303001	Beitrag Feuerwehr - Geldmittel			3331	1				8.000,00		
6/163000+307000	Beitrag der Feuerwehr			3334	1					22.000,00	
<b>SU 33</b>	<b>Summe Einzahlungen investive Gebarung</b>								<b>39.800,00</b>	<b>39.000,00</b>	<b>0,00</b>
5/163000-010000	Sanierungsarbeiten FF-Haus			3413	1				100.000,00		
5/163000-040000	Fahrzeuge			3414	1					78.000,00	
<b>SU 34</b>	<b>Summe Auszahlungen investive Gebarung</b>								<b>100.000,00</b>	<b>78.000,00</b>	<b>0,00</b>
<b>SA2</b>	<b>Saldo (2) Geldfluss aus der Investiven Gebarung (33 – 34)</b>								<b>-60.200,00</b>	<b>-39.000,00</b>	<b>0,00</b>
<b>SA3</b>	<b>Saldo (3) Nettofinanzierungssaldo (Saldo 1 + Saldo 2)</b>								<b>-50.100,00</b>	<b>-53.700,00</b>	<b>-35.436,65</b>
<b>Finanzierungstätigkeit</b>											
<b>SU 35</b>	<b>Summe Einzahlungen aus der Finanzierungstätigkeit</b>								<b>0,00</b>	<b>0,00</b>	<b>0,00</b>
<b>SU 36</b>	<b>Summe Auszahlungen aus der Finanzierungstätigkeit</b>								<b>0,00</b>	<b>0,00</b>	<b>0,00</b>
<b>SA4</b>	<b>Saldo (4) Geldfluss aus der Finanzierungstätigkeit (35 – 36)</b>								<b>0,00</b>	<b>0,00</b>	<b>0,00</b>
<b>SA5</b>	<b>Saldo (5) Geldfluss aus der voranschlagswirksamen Gebarung (Saldo 3 + Saldo 4)</b>								<b>-50.100,00</b>	<b>-53.700,00</b>	<b>-35.436,65</b>
<b>17</b>	<b>Katastrophendienst</b>										
<b>179</b>	<b>Sonstige Einrichtungen und Maßnahmen</b>										
<b>179100</b>	<b>Sonstige Einrichtungen und Maßnahmen</b>										
<b>Operative Gebarung</b>											
2/179100+813000	Erträge aus der Auflösung von Investitionszuschüssen (Kapitaltransfers)			2127		200,00	200,00	169,67			
<b>SU 21 / 31</b>	<b>Summe Erträge / Einzahlungen operative Gebarung</b>					<b>200,00</b>	<b>200,00</b>	<b>169,67</b>	<b>0,00</b>	<b>0,00</b>	<b>0,00</b>
1/179100-680000	Planmäßige Abschreibung			2226		1.200,00	1.200,00	1.210,62			
5/179100-729910	Ergebnis laufendes Jahr			2225	3225	1	24	1.093,70			1.093,70
<b>SU 22 / 32</b>	<b>Summe Aufwendungen / Auszahlungen operative Gebarung</b>					<b>1.200,00</b>	<b>1.200,00</b>	<b>2.304,32</b>	<b>0,00</b>	<b>0,00</b>	<b>1.093,70</b>
<b>SA 0 / SA 1</b>	<b>(0) Nettoergebnis (21 - 22) / (1) Geldfluss operative Gebarung (31 – 32)</b>					<b>-1.000,00</b>	<b>-1.000,00</b>	<b>-2.134,65</b>	<b>0,00</b>	<b>0,00</b>	<b>-1.093,70</b>
<b>SA01</b>	<b>Saldo (01) Haushaltsrücklagen (230 - 240)</b>					<b>0,00</b>	<b>0,00</b>	<b>0,00</b>	<b>0,00</b>	<b>0,00</b>	<b>0,00</b>
<b>SA00</b>	<b>Saldo (00) Nettoergebnis nach Haushaltsrücklagen (Saldo 0 + Saldo 01)</b>					<b>-1.000,00</b>	<b>-1.000,00</b>	<b>-2.134,65</b>			
<b>Investive Gebarung</b>											
6/179100+301000	Landesbeitrag			3331	1						1.093,70
<b>SU 33</b>	<b>Summe Einzahlungen investive Gebarung</b>								<b>0,00</b>	<b>0,00</b>	<b>1.093,70</b>
<b>SU 34</b>	<b>Summe Auszahlungen investive Gebarung</b>								<b>0,00</b>	<b>0,00</b>	<b>0,00</b>
<b>SA2</b>	<b>Saldo (2) Geldfluss aus der Investiven Gebarung (33 – 34)</b>								<b>0,00</b>	<b>0,00</b>	<b>1.093,70</b>
<b>SA3</b>	<b>Saldo (3) Nettofinanzierungssaldo (Saldo 1 + Saldo 2)</b>								<b>0,00</b>	<b>0,00</b>	<b>0,00</b>

	MVAG	VC QU	Ergebnisvoranschlag			Finanzierungsvoranschlag				
			EH	FH	VA 2025	VA 2024	RA 2023	VA 2025	VA 2024	RA 2023
<b>Finanzierungstätigkeit</b>										
SU 35			Summe Einzahlungen aus der Finanzierungstätigkeit					0,00	0,00	0,00
SU 36			Summe Auszahlungen aus der Finanzierungstätigkeit					0,00	0,00	0,00
SA4			Saldo (4) Geldfluss aus der Finanzierungstätigkeit (35 – 36)					0,00	0,00	0,00
SA5			Saldo (5) Geldfluss aus der voranschlagswirksamen Gebarung (Saldo 3 + Saldo 4)					0,00	0,00	0,00
18			<b>Landesverteidigung</b>							
180			Zivilschutz							
180000			Zivilschutz							
<b>Operative Gebarung</b>										
SU 21 / 31			Summe Erträge / Einzahlungen operative Gebarung			0,00	0,00	0,00	0,00	0,00
1/180000-400000			Geringwertige Wirtschaftsgüter (GWG)	2221 3221	23	1.500,00		219,36	1.500,00	219,36
1/180000-726000			Mitgliedsbeitrag - Zivilschutz	2225 3225	24	300,00	300,00	303,45	300,00	303,45
SU 22 / 32			Summe Aufwendungen / Auszahlungen operative Gebarung			1.800,00	300,00	522,81	1.800,00	300,00
SA 0 / SA 1			(0) Nettoergebnis (21 - 22) / (1) Geldfluss operative Gebarung (31 – 32)			-1.800,00	-300,00	-522,81	-1.800,00	-300,00
SA01			Saldo (01) Haushaltsrücklagen (230 - 240)			0,00	0,00	0,00	0,00	0,00
SA00			Saldo (00) Nettoergebnis nach Haushaltsrücklagen (Saldo 0 + Saldo 01)			-1.800,00	-300,00	-522,81		
<b>Investive Gebarung</b>										
SU 33			Summe Einzahlungen investive Gebarung					0,00	0,00	0,00
SU 34			Summe Auszahlungen investive Gebarung					0,00	0,00	0,00
SA2			Saldo (2) Geldfluss aus der Investiven Gebarung (33 – 34)					0,00	0,00	0,00
SA3			Saldo (3) Nettofinanzierungssaldo (Saldo 1 + Saldo 2)					-1.800,00	-300,00	-522,81
<b>Finanzierungstätigkeit</b>										
SU 35			Summe Einzahlungen aus der Finanzierungstätigkeit					0,00	0,00	0,00
SU 36			Summe Auszahlungen aus der Finanzierungstätigkeit					0,00	0,00	0,00
SA4			Saldo (4) Geldfluss aus der Finanzierungstätigkeit (35 – 36)					0,00	0,00	0,00
SA5			Saldo (5) Geldfluss aus der voranschlagswirksamen Gebarung (Saldo 3 + Saldo 4)					-1.800,00	-300,00	-522,81

		MVAG VC QU			Ergebnisvoranschlag			Finanzierungsvoranschlag		
		EH	FH		VA 2025	VA 2024	RA 2023	VA 2025	VA 2024	RA 2023
<b>2 Unterricht, Erziehung, Sport und Wissenschaft</b>										
<b>21</b>	<b>Allgemeinbildender Unterricht</b>									
<b>210</b>	<b>Allgemeinbildende Pflichtschulen, gemeinsame Kosten</b>									
<b>210000</b>	<b>Allgemeinbildende Pflichtschule</b>									
<b>Operative Gebarung</b>										
2/210000+811000	Einnahmen Benützung Schule	2115	3115	14	200,00	200,00	330,00	200,00	200,00	330,00
2/210000+813000	Erträge aus der Auflösung von Investitionszuschüssen (Kapitaltransfers)	2127			5.000,00	2.200,00	3.020,27			
2/210000+816000	Schadenswiedergutmachung	2114	3114	13			3.978,98			3.978,98
2/210000+817000	Erträge aus der Auflösung von sonstigen Rückstellungen	2117			1.500,00		1.460,00			
6/210000+829910	Ergebnis laufendes Jahr	2116	3116	1 18			13.221,57			13.221,57
6/210000+899000	Entnahmen aus Verrechnungsrücklagen zwischen operativer Gebarung und Projekten	2116		1	3.700,00	3.700,00				
<b>SU 21 / 31</b>	<b>Summe Erträge / Einzahlungen operative Gebarung</b>				<b>10.400,00</b>	<b>6.100,00</b>	<b>22.010,82</b>	<b>200,00</b>	<b>200,00</b>	<b>17.530,55</b>
1/210000-400000	Geringwertige Anschaffungen	2221	3221	23	1.000,00	500,00	1.178,99	1.000,00	500,00	1.178,99
1/210000-451000	Beheizung	2221	3221	23	19.200,00	20.200,00	29.351,61	19.200,00	20.200,00	29.351,61
1/210000-454000	Reinigungsmittel	2221	3221	23	3.500,00	3.000,00	3.498,07	3.500,00	3.000,00	3.498,07
1/210000-459000	Sonstige Verbrauchsgüter	2221	3221	23	200,00	200,00	45,31	200,00	200,00	45,31
1/210000-459100	Arbeitskleidung Arbeiter	2221	3221		300,00			300,00		
1/210000-511000	Bezüge VB Arbeiter	2211	3211	20	86.300,00	63.900,00	56.486,44	86.300,00	63.900,00	56.486,44
1/210000-523000	Bezüge Aushilfen	2211	3211	20	200,00	200,00	1.318,71	200,00	200,00	1.318,71
1/210000-565000	Mehrleistungsentschädigung	2211	3211	20	700,00	700,00	967,00	700,00	700,00	967,00
1/210000-569000	Fahrtkostenzuschuß	2211	3211	20	300,00	300,00	312,60	300,00	300,00	312,60
1/210000-580000	Dienstgeberbeitrag	2212	3212	20	3.900,00	2.900,00	2.211,29	3.900,00	2.900,00	2.211,29
1/210000-582000	DGB SVA	2212	3212	20	17.900,00	13.200,00	11.443,23	17.900,00	13.200,00	11.443,23
1/210000-582900	MV-Beiträge	2212	3212	20	1.000,00	1.000,00	768,79	1.000,00	1.000,00	768,79
1/210000-592000	Dotierung von Rückstellungen für Jubiläumsszuwendungen	2214			500,00	500,00	500,00			
1/210000-600000	Strom	2222	3222	24	2.500,00	8.000,00	7.510,91	2.500,00	8.000,00	7.510,91
1/210000-610000	Instandhaltung Anlagen	2224	3224	24	300,00	500,00	496,80	300,00	500,00	496,80
1/210000-614000	Instandhaltung Schulgebäude	2224	3224	24	1.500,00	1.500,00	3.864,11	1.500,00	1.500,00	3.864,11
1/210000-616000	Instandhaltung Maschinen	2224	3224	24	200,00	400,00	200,42	200,00	400,00	200,42
1/210000-618000	Instandhaltung Einrichtung	2224	3224	24			51,05			51,05
1/210000-631000	Telefonkosten, Internet	2222	3222	24	100,00	100,00	118,80	100,00	100,00	118,80
1/210000-670000	Versicherungen	2222	3222	24	2.500,00	2.200,00	2.369,99	2.500,00	2.200,00	2.369,99
1/210000-680000	Planmäßige Abschreibung	2226			41.500,00	39.100,00	40.152,20			

		MVAG		VC QU	Ergebnisvoranschlag			Finanzierungsvoranschlag		
		EH	FH		VA 2025	VA 2024	RA 2023	VA 2025	VA 2024	RA 2023
1/210000-700000	Miete für Kopierer	2223	3223	24	5.000,00	6.100,00	7.069,37	5.000,00	6.100,00	8.454,86
1/210000-711000	Abgaben und Steuern	2225	3225	24	5.600,00	5.400,00	5.627,27	5.600,00	5.400,00	5.627,27
1/210000-720000	Treibstoff aus Kleintankanlage	2225	3225	24	300,00	300,00	214,76	300,00	300,00	214,76
1/210000-724000	Reisegebühren	2225	3225	24		100,00	13,24		100,00	13,24
1/210000-728000	Entgelt an Firmen sonstige Leistungen	2225	3225	24	700,00	700,00	719,55	700,00	700,00	719,55
<b>SU 22 / 32</b>	<b>Summe Aufwendungen / Auszahlungen operative Gebarung</b>				<b>195.200,00</b>	<b>171.000,00</b>	<b>176.490,51</b>	<b>153.200,00</b>	<b>131.400,00</b>	<b>137.223,80</b>
<b>SA 0 / SA 1</b>	<b>(0) Nettoergebnis (21 - 22) / (1) Geldfluss operative Gebarung (31 - 32)</b>				<b>-184.800,00</b>	<b>-164.900,00</b>	<b>-154.479,69</b>	<b>-153.000,00</b>	<b>-131.200,00</b>	<b>-119.693,25</b>
<b>SA01</b>	<b>Saldo (01) Haushaltsrücklagen (230 - 240)</b>				<b>0,00</b>	<b>0,00</b>	<b>0,00</b>	<b>0,00</b>	<b>0,00</b>	<b>0,00</b>
<b>SA00</b>	<b>Saldo (00) Nettoergebnis nach Haushaltsrücklagen (Saldo 0 + Saldo 01)</b>				<b>-184.800,00</b>	<b>-164.900,00</b>	<b>-154.479,69</b>			
<b>Investive Gebarung</b>										
6/210000+300000	KIP Förderung		3331	1				15.000,00	7.500,00	
6/210000+301000	Beihilfe Schul- und KIGA Fonds		3331	1				6.300,00	3.800,00	
6/210000+303000	Beihilfe Schul- und KG Fonds		3331	1 33						11.400,00
<b>SU 33</b>	<b>Summe Einzahlungen investive Gebarung</b>							<b>21.300,00</b>	<b>11.300,00</b>	<b>11.400,00</b>
5/210000-010000	Gebäude und Bauten - Sanierung		3413	1 40				25.000,00	15.000,00	24.621,57
1/210000-042000	Betriebsausstattung		3415	2 41					15.000,00	2.177,99
<b>SU 34</b>	<b>Summe Auszahlungen investive Gebarung</b>							<b>25.000,00</b>	<b>30.000,00</b>	<b>26.799,56</b>
<b>SA2</b>	<b>Saldo (2) Geldfluss aus der Investiven Gebarung (33 - 34)</b>							<b>-3.700,00</b>	<b>-18.700,00</b>	<b>-15.399,56</b>
<b>SA3</b>	<b>Saldo (3) Nettofinanzierungssaldo (Saldo 1 + Saldo 2)</b>							<b>-156.700,00</b>	<b>-149.900,00</b>	<b>-135.092,81</b>
<b>Finanzierungstätigkeit</b>										
<b>SU 35</b>	<b>Summe Einzahlungen aus der Finanzierungstätigkeit</b>							<b>0,00</b>	<b>0,00</b>	<b>0,00</b>
<b>SU 36</b>	<b>Summe Auszahlungen aus der Finanzierungstätigkeit</b>							<b>0,00</b>	<b>0,00</b>	<b>0,00</b>
<b>SA4</b>	<b>Saldo (4) Geldfluss aus der Finanzierungstätigkeit (35 - 36)</b>							<b>0,00</b>	<b>0,00</b>	<b>0,00</b>
<b>SA5</b>	<b>Saldo (5) Geldfluss aus der voranschlagswirksamen Gebarung (Saldo 3 + Saldo 4)</b>							<b>-156.700,00</b>	<b>-149.900,00</b>	<b>-135.092,81</b>
<b>211</b>	<b>Volksschulen</b>									
<b>211000</b>	<b>Volksschule</b>									
<b>Operative Gebarung</b>										
<b>SU 21 / 31</b>	<b>Summe Erträge / Einzahlungen operative Gebarung</b>				<b>0,00</b>	<b>0,00</b>	<b>0,00</b>	<b>0,00</b>	<b>0,00</b>	<b>0,00</b>
1/211000-400000	Geringwertige Anschaffungen	2221	3221	23	800,00	700,00	1.370,50	800,00	700,00	1.370,50
1/211000-456000	Schreib-, Zeichen- und sonstige Büromittel	2221	3221	23	1.300,00	1.500,00	1.250,51	1.300,00	1.500,00	1.250,51
1/211000-457000	Druckwerke	2221	3221	23	900,00	900,00	368,76	900,00	900,00	368,76
1/211000-459000	Sonstige Verbrauchsgüter	2221	3221	23	400,00	400,00	587,77	400,00	400,00	587,77
1/211000-616000	Instandhaltung von Maschinen	2224	3224	24	200,00	100,00	201,60	200,00	100,00	201,60
1/211000-630000	Porto	2222	3222	24	100,00	100,00	51,25	100,00	100,00	51,25
1/211000-631000	Telefonkosten, Internet	2222	3222	24	500,00	600,00	459,36	500,00	600,00	459,36
1/211000-680000	Planmäßige Abschreibung	2226			4.600,00	3.300,00	4.515,05			

		MVAG VC QU			Ergebnisvoranschlag			Finanzierungsvoranschlag		
		EH	FH		VA 2025	VA 2024	RA 2023	VA 2025	VA 2024	RA 2023
1/211000-728000	Entgelt für sonstige Leistungen	2225	3225	24	500,00	700,00	508,71	500,00	700,00	508,71
1/211000-728100	Buskosten	2225	3225	24	1.000,00	1.000,00	1.347,19	1.000,00	1.000,00	1.347,19
<b>SU 22 / 32</b>	<b>Summe Aufwendungen / Auszahlungen operative Gebarung</b>				<b>10.300,00</b>	<b>9.300,00</b>	<b>10.660,70</b>	<b>5.700,00</b>	<b>6.000,00</b>	<b>6.145,65</b>
<b>SA 0 / SA 1</b>	<b>(0) Nettoergebnis (21 - 22) / (1) Geldfluss operative Gebarung (31 - 32)</b>				<b>-10.300,00</b>	<b>-9.300,00</b>	<b>-10.660,70</b>	<b>-5.700,00</b>	<b>-6.000,00</b>	<b>-6.145,65</b>
<b>SA01</b>	<b>Saldo (01) Haushaltsrücklagen (230 - 240)</b>				<b>0,00</b>	<b>0,00</b>	<b>0,00</b>	<b>0,00</b>	<b>0,00</b>	<b>0,00</b>
<b>SA00</b>	<b>Saldo (00) Nettoergebnis nach Haushaltsrücklagen (Saldo 0 + Saldo 01)</b>				<b>-10.300,00</b>	<b>-9.300,00</b>	<b>-10.660,70</b>			
<b>Investive Gebarung</b>										
<b>SU 33</b>	<b>Summe Einzahlungen investive Gebarung</b>							<b>0,00</b>	<b>0,00</b>	<b>0,00</b>
1/211000-042000	Schulmöbel, Lehrmittel		3415	2 41				7.900,00	8.700,00	10.577,79
1/211000-070000	Neugestaltung Homepage		3411	2					1.500,00	
<b>SU 34</b>	<b>Summe Auszahlungen investive Gebarung</b>							<b>7.900,00</b>	<b>10.200,00</b>	<b>10.577,79</b>
<b>SA2</b>	<b>Saldo (2) Geldfluss aus der Investiven Gebarung (33 - 34)</b>							<b>-7.900,00</b>	<b>-10.200,00</b>	<b>-10.577,79</b>
<b>SA3</b>	<b>Saldo (3) Nettofinanzierungssaldo (Saldo 1 + Saldo 2)</b>							<b>-13.600,00</b>	<b>-16.200,00</b>	<b>-16.723,44</b>
<b>Finanzierungstätigkeit</b>										
<b>SU 35</b>	<b>Summe Einzahlungen aus der Finanzierungstätigkeit</b>							<b>0,00</b>	<b>0,00</b>	<b>0,00</b>
<b>SU 36</b>	<b>Summe Auszahlungen aus der Finanzierungstätigkeit</b>							<b>0,00</b>	<b>0,00</b>	<b>0,00</b>
<b>SA4</b>	<b>Saldo (4) Geldfluss aus der Finanzierungstätigkeit (35 - 36)</b>							<b>0,00</b>	<b>0,00</b>	<b>0,00</b>
<b>SA5</b>	<b>Saldo (5) Geldfluss aus der voranschlagswirksamen Gebarung (Saldo 3 + Saldo 4)</b>							<b>-13.600,00</b>	<b>-16.200,00</b>	<b>-16.723,44</b>
<b>211100</b>	<b>Ferienbetreuung Volksschule</b>									
<b>Operative Gebarung</b>										
2/211100+810000	Beitrag Betreuung	2114	3114	13	2.500,00	2.200,00	2.196,00	2.500,00	2.200,00	2.196,00
2/211100+816000	Förderung Ferienbetreuung	2114	3114	13	4.500,00	1.500,00	4.875,00	4.500,00	1.500,00	4.875,00
2/211100+816100	Kostenbeiträge VA Ferien	2114	3114		100,00			100,00		
<b>SU 21 / 31</b>	<b>Summe Erträge / Einzahlungen operative Gebarung</b>				<b>7.100,00</b>	<b>3.700,00</b>	<b>7.071,00</b>	<b>7.100,00</b>	<b>3.700,00</b>	<b>7.071,00</b>
1/211100-400000	Geringwertige Wirtschaftsgüter	2221	3221	23	200,00	200,00	72,41	200,00	200,00	72,41
1/211100-459000	Beschäftigungsmaterial (Bastelmaterial, Lebensmittel, usw.)	2221	3221	23	200,00	200,00	93,56	200,00	200,00	93,56
1/211100-511000	Bezüge VB Arbeiter	2211	3211		4.000,00	4.200,00		4.000,00	4.200,00	
1/211100-523000	Bezüge Aushilfen	2211	3211	20		2.800,00	2.613,98		2.800,00	2.613,98
1/211100-580000	Dienstgeberbeitrag	2212	3212	20	200,00	400,00		200,00	400,00	
1/211100-582000	DGB SVA	2212	3212	20	800,00	1.400,00	522,00	800,00	1.400,00	522,00
1/211100-582900	MV-Beiträge	2212	3212	20	100,00	100,00		100,00	100,00	
<b>SU 22 / 32</b>	<b>Summe Aufwendungen / Auszahlungen operative Gebarung</b>				<b>5.500,00</b>	<b>9.300,00</b>	<b>3.301,95</b>	<b>5.500,00</b>	<b>9.300,00</b>	<b>3.301,95</b>
<b>SA 0 / SA 1</b>	<b>(0) Nettoergebnis (21 - 22) / (1) Geldfluss operative Gebarung (31 - 32)</b>				<b>1.600,00</b>	<b>-5.600,00</b>	<b>3.769,05</b>	<b>1.600,00</b>	<b>-5.600,00</b>	<b>3.769,05</b>
<b>SA01</b>	<b>Saldo (01) Haushaltsrücklagen (230 - 240)</b>				<b>0,00</b>	<b>0,00</b>	<b>0,00</b>	<b>0,00</b>	<b>0,00</b>	<b>0,00</b>
<b>SA00</b>	<b>Saldo (00) Nettoergebnis nach Haushaltsrücklagen (Saldo 0 + Saldo 01)</b>				<b>1.600,00</b>	<b>-5.600,00</b>	<b>3.769,05</b>			

		MVAG		VC QU	Ergebnisvoranschlag			Finanzierungsvoranschlag		
		EH	FH		VA 2025	VA 2024	RA 2023	VA 2025	VA 2024	RA 2023
<b>Investive Gebarung</b>										
SU 33	Summe Einzahlungen investive Gebarung							0,00	0,00	0,00
SU 34	Summe Auszahlungen investive Gebarung							0,00	0,00	0,00
SA2	Saldo (2) Geldfluss aus der Investiven Gebarung (33 – 34)							0,00	0,00	0,00
SA3	Saldo (3) Nettofinanzierungssaldo (Saldo 1 + Saldo 2)							1.600,00	-5.600,00	3.769,05
<b>Finanzierungstätigkeit</b>										
SU 35	Summe Einzahlungen aus der Finanzierungstätigkeit							0,00	0,00	0,00
SU 36	Summe Auszahlungen aus der Finanzierungstätigkeit							0,00	0,00	0,00
SA4	Saldo (4) Geldfluss aus der Finanzierungstätigkeit (35 – 36)							0,00	0,00	0,00
SA5	Saldo (5) Geldfluss aus der voranschlagswirksamen Gebarung (Saldo 3 + Saldo 4)							1.600,00	-5.600,00	3.769,05
<b>211200</b>	<b>Nachmittagsbetreuung Volksschule</b>									
<b>Operative Gebarung</b>										
2/211200+810000	Essen	2114	3114	13	2.500,00	2.500,00	2.266,60	2.500,00	2.500,00	2.464,60
2/211200+810100	Elternbeiträge Betreuung	2114	3114	13	16.200,00	14.000,00	13.250,00	16.200,00	14.000,00	14.048,80
2/211200+810200	Beschäftigungsmaterial (Bastelmaterial, Lebensmittel usw.)	2114	3114	13	1.500,00	1.300,00	1.230,00	1.500,00	1.300,00	1.280,00
2/211200+816000	Personalkostenzuschuss	2114	3114	13	9.000,00	9.000,00	9.000,00	9.000,00	9.000,00	9.000,00
2/211200+816200	Infrastrukturförderung	2114	3114	13		500,00	1.764,67		500,00	1.764,67
<b>SU 21 / 31</b>	<b>Summe Erträge / Einzahlungen operative Gebarung</b>				<b>29.200,00</b>	<b>27.300,00</b>	<b>27.511,27</b>	<b>29.200,00</b>	<b>27.300,00</b>	<b>28.558,07</b>
1/211200-400000	Geringwertige Wirtschaftsgüter (GWG)	2221	3221	23	700,00	700,00	402,34	700,00	700,00	402,34
1/211200-459000	Sonstige Verbrauchsgüter	2221	3221	23	700,00	700,00	723,37	700,00	700,00	723,37
1/211200-511000	Bezüge VB Arbeiter	2211	3211	20	37.800,00	30.300,00	23.556,00	37.800,00	30.300,00	23.556,00
1/211200-523000	Bezüge Aushilfen	2211	3211	20			702,32			702,32
1/211200-565000	Mehrdienstleistungsentschädigung	2211	3211	20	500,00	300,00		500,00	300,00	
1/211200-569000	Sonstige Nebengebühren	2211	3211	20			-79,37			-79,37
1/211200-580000	Dienstgeberbeitrag	2212	3212	20	1.700,00	1.400,00	771,99	1.700,00	1.400,00	771,99
1/211200-582000	DGB SVA	2212	3212	20	7.700,00	6.200,00	4.383,44	7.700,00	6.200,00	4.383,44
1/211200-582900	MV-Beiträge	2212	3212	20	600,00	300,00	356,21	600,00	300,00	356,21
1/211200-610000	Instandhaltung von Grund und Boden	2224	3224		100,00			100,00		
1/211200-631000	Telefon,Internet	2222	3222	24	100,00	200,00	118,80	100,00	200,00	118,80
1/211200-680000	Planmäßige Abschreibung	2226			100,00	100,00	1.071,94			
1/211200-724000	Reisegebühren	2225	3225	24	100,00			100,00		
1/211200-728000	Ersatzleistung Land NÖ - ganztägige Tagesbetreuung	2225	3225	24	1.700,00	1.800,00	1.744,15	1.700,00	1.800,00	1.744,15
1/211200-728100	Essen für Nachmittagsbetreuung	2225	3225	24	2.500,00	2.500,00	2.619,60	2.500,00	2.500,00	2.440,20
1/211200-728200	Schulungskosten	2225	3225	24			160,00			160,00
<b>SU 22 / 32</b>	<b>Summe Aufwendungen / Auszahlungen operative Gebarung</b>				<b>54.300,00</b>	<b>44.500,00</b>	<b>36.530,79</b>	<b>54.200,00</b>	<b>44.400,00</b>	<b>35.279,45</b>
<b>SA 0 / SA 1</b>	<b>(0) Nettoergebnis (21 - 22) / (1) Geldfluss operative Gebarung (31 – 32)</b>				<b>-25.100,00</b>	<b>-17.200,00</b>	<b>-9.019,52</b>	<b>-25.000,00</b>	<b>-17.100,00</b>	<b>-6.721,38</b>

		MVAG		VC QU	Ergebnisvoranschlag			Finanzierungsvoranschlag		
		EH	FH		VA 2025	VA 2024	RA 2023	VA 2025	VA 2024	RA 2023
<b>SA01</b>	<b>Saldo (01) Haushaltsrücklagen (230 - 240)</b>				<b>0,00</b>	<b>0,00</b>	<b>0,00</b>	<b>0,00</b>	<b>0,00</b>	<b>0,00</b>
<b>SA00</b>	<b>Saldo (00) Nettoergebnis nach Haushaltsrücklagen (Saldo 0 + Saldo 01)</b>				<b>-25.100,00</b>	<b>-17.200,00</b>	<b>-9.019,52</b>			
<b>Investive Gebarung</b>										
<b>SU 33</b>	<b>Summe Einzahlungen investive Gebarung</b>							<b>0,00</b>	<b>0,00</b>	<b>0,00</b>
1/211200-042000	Ausstattungsgegenstände			3415 2 41					500,00	993,60
<b>SU 34</b>	<b>Summe Auszahlungen investive Gebarung</b>							<b>0,00</b>	<b>500,00</b>	<b>993,60</b>
<b>SA2</b>	<b>Saldo (2) Geldfluss aus der Investiven Gebarung (33 – 34)</b>							<b>0,00</b>	<b>-500,00</b>	<b>-993,60</b>
<b>SA3</b>	<b>Saldo (3) Nettofinanzierungssaldo (Saldo 1 + Saldo 2)</b>							<b>-25.000,00</b>	<b>-17.600,00</b>	<b>-7.714,98</b>
<b>Finanzierungstätigkeit</b>										
<b>SU 35</b>	<b>Summe Einzahlungen aus der Finanzierungstätigkeit</b>							<b>0,00</b>	<b>0,00</b>	<b>0,00</b>
<b>SU 36</b>	<b>Summe Auszahlungen aus der Finanzierungstätigkeit</b>							<b>0,00</b>	<b>0,00</b>	<b>0,00</b>
<b>SA4</b>	<b>Saldo (4) Geldfluss aus der Finanzierungstätigkeit (35 – 36)</b>							<b>0,00</b>	<b>0,00</b>	<b>0,00</b>
<b>SA5</b>	<b>Saldo (5) Geldfluss aus der voranschlagswirksamen Gebarung (Saldo 3 + Saldo 4)</b>							<b>-25.000,00</b>	<b>-17.600,00</b>	<b>-7.714,98</b>
<b>212</b>	<b>Mittelschulen</b>									
<b>212000</b>	<b>Mittelschule</b>									
<b>Operative Gebarung</b>										
<b>SU 21 / 31</b>	<b>Summe Erträge / Einzahlungen operative Gebarung</b>				<b>0,00</b>	<b>0,00</b>	<b>0,00</b>	<b>0,00</b>	<b>0,00</b>	<b>0,00</b>
1/212000-400000	Geringwertige Anschaffungen	2221	3221	23	1.300,00	1.500,00	756,73	1.300,00	1.500,00	756,73
1/212000-456000	Schreib-, Zeichen- und Sonstige Büromittel	2221	3221	23	1.000,00	1.000,00	1.822,32	1.000,00	1.000,00	1.822,32
1/212000-457000	Druckwerke	2221	3221	23	400,00	300,00	106,55	400,00	300,00	106,55
1/212000-457100	Kosten der Gemdat und IH für EDV	2221	3221		1.000,00	500,00		1.000,00	500,00	
1/212000-459000	Sonstige Verbrauchsgüter	2221	3221	23	2.000,00	2.300,00	1.794,17	2.000,00	2.300,00	1.794,17
1/212000-610000	Instandhaltung von Grund und Boden	2224	3224	24		100,00			100,00	
1/212000-616000	Instandhaltung Maschinen	2224	3224	24	1.900,00	2.900,00	1.003,90	1.900,00	2.900,00	1.003,90
1/212000-630000	Porto	2222	3222	24	100,00	100,00	41,40	100,00	100,00	41,40
1/212000-631000	Telefonkosten, Internet	2222	3222	24	2.200,00	2.400,00	2.038,71	2.200,00	2.400,00	2.038,71
1/212000-680000	Planmäßige Abschreibung	2226			400,00	400,00	867,05			
1/212000-728000	Entgelt für sonstige Leistungen	2225	3225	24	1.000,00	1.000,00	1.040,19	1.000,00	1.000,00	1.040,19
1/212000-728100	Buskosten	2225	3225	24	1.000,00	1.700,00	273,90	1.000,00	1.700,00	273,90
<b>SU 22 / 32</b>	<b>Summe Aufwendungen / Auszahlungen operative Gebarung</b>				<b>12.300,00</b>	<b>14.200,00</b>	<b>9.744,92</b>	<b>11.900,00</b>	<b>13.800,00</b>	<b>8.877,87</b>
<b>SA 0 / SA 1</b>	<b>(0) Nettoergebnis (21 - 22) / (1) Geldfluss operative Gebarung (31 – 32)</b>				<b>-12.300,00</b>	<b>-14.200,00</b>	<b>-9.744,92</b>	<b>-11.900,00</b>	<b>-13.800,00</b>	<b>-8.877,87</b>
<b>SA01</b>	<b>Saldo (01) Haushaltsrücklagen (230 - 240)</b>				<b>0,00</b>	<b>0,00</b>	<b>0,00</b>	<b>0,00</b>	<b>0,00</b>	<b>0,00</b>
<b>SA00</b>	<b>Saldo (00) Nettoergebnis nach Haushaltsrücklagen (Saldo 0 + Saldo 01)</b>				<b>-12.300,00</b>	<b>-14.200,00</b>	<b>-9.744,92</b>			
<b>Investive Gebarung</b>										
<b>SU 33</b>	<b>Summe Einzahlungen investive Gebarung</b>							<b>0,00</b>	<b>0,00</b>	<b>0,00</b>
1/212000-042000	Schulmöbel, Lehrmittel			3415 2 41				1.100,00	4.000,00	

		MVAG		VC QU	Ergebnisvoranschlag			Finanzierungsvoranschlag			
		EH	FH		VA 2025	VA 2024	RA 2023	VA 2025	VA 2024	RA 2023	
1/212000-042100	EDV (Laptops, Drucker, Programme)			3415	2				3.500,00		
<b>SU 34</b>	<b>Summe Auszahlungen investive Gebarung</b>								<b>4.600,00</b>	<b>4.000,00</b>	<b>0,00</b>
<b>SA2</b>	<b>Saldo (2) Geldfluss aus der Investiven Gebarung (33 – 34)</b>								<b>-4.600,00</b>	<b>-4.000,00</b>	<b>0,00</b>
<b>SA3</b>	<b>Saldo (3) Nettofinanzierungssaldo (Saldo 1 + Saldo 2)</b>								<b>-16.500,00</b>	<b>-17.800,00</b>	<b>-8.877,87</b>
<b>Finanzierungstätigkeit</b>											
<b>SU 35</b>	<b>Summe Einzahlungen aus der Finanzierungstätigkeit</b>								<b>0,00</b>	<b>0,00</b>	<b>0,00</b>
<b>SU 36</b>	<b>Summe Auszahlungen aus der Finanzierungstätigkeit</b>								<b>0,00</b>	<b>0,00</b>	<b>0,00</b>
<b>SA4</b>	<b>Saldo (4) Geldfluss aus der Finanzierungstätigkeit (35 – 36)</b>								<b>0,00</b>	<b>0,00</b>	<b>0,00</b>
<b>SA5</b>	<b>Saldo (5) Geldfluss aus der voranschlagswirksamen Gebarung (Saldo 3 + Saldo 4)</b>								<b>-16.500,00</b>	<b>-17.800,00</b>	<b>-8.877,87</b>
<b>219</b>	<b>Sonstige Einrichtungen und Maßnahmen</b>										
<b>219000</b>	<b>Sonstige Einrichtungen und Maßnahmen</b>										
<b>Operative Gebarung</b>											
<b>SU 21 / 31</b>	<b>Summe Erträge / Einzahlungen operative Gebarung</b>					<b>0,00</b>	<b>0,00</b>	<b>0,00</b>	<b>0,00</b>	<b>0,00</b>	<b>0,00</b>
1/219000-752000	Beitrag an Schulgemeindev Verbände	2231	3231	26		26.400,00	4.600,00	10.647,54	26.400,00	4.600,00	10.647,54
<b>SU 22 / 32</b>	<b>Summe Aufwendungen / Auszahlungen operative Gebarung</b>					<b>26.400,00</b>	<b>4.600,00</b>	<b>10.647,54</b>	<b>26.400,00</b>	<b>4.600,00</b>	<b>10.647,54</b>
<b>SA 0 / SA 1</b>	<b>(0) Nettoergebnis (21 - 22) / (1) Geldfluss operative Gebarung (31 – 32)</b>					<b>-26.400,00</b>	<b>-4.600,00</b>	<b>-10.647,54</b>	<b>-26.400,00</b>	<b>-4.600,00</b>	<b>-10.647,54</b>
<b>SA01</b>	<b>Saldo (01) Haushaltsrücklagen (230 - 240)</b>					<b>0,00</b>	<b>0,00</b>	<b>0,00</b>	<b>0,00</b>	<b>0,00</b>	<b>0,00</b>
<b>SA00</b>	<b>Saldo (00) Nettoergebnis nach Haushaltsrücklagen (Saldo 0 + Saldo 01)</b>					<b>-26.400,00</b>	<b>-4.600,00</b>	<b>-10.647,54</b>			
<b>Investive Gebarung</b>											
<b>SU 33</b>	<b>Summe Einzahlungen investive Gebarung</b>								<b>0,00</b>	<b>0,00</b>	<b>0,00</b>
<b>SU 34</b>	<b>Summe Auszahlungen investive Gebarung</b>								<b>0,00</b>	<b>0,00</b>	<b>0,00</b>
<b>SA2</b>	<b>Saldo (2) Geldfluss aus der Investiven Gebarung (33 – 34)</b>								<b>0,00</b>	<b>0,00</b>	<b>0,00</b>
<b>SA3</b>	<b>Saldo (3) Nettofinanzierungssaldo (Saldo 1 + Saldo 2)</b>								<b>-26.400,00</b>	<b>-4.600,00</b>	<b>-10.647,54</b>
<b>Finanzierungstätigkeit</b>											
<b>SU 35</b>	<b>Summe Einzahlungen aus der Finanzierungstätigkeit</b>								<b>0,00</b>	<b>0,00</b>	<b>0,00</b>
<b>SU 36</b>	<b>Summe Auszahlungen aus der Finanzierungstätigkeit</b>								<b>0,00</b>	<b>0,00</b>	<b>0,00</b>
<b>SA4</b>	<b>Saldo (4) Geldfluss aus der Finanzierungstätigkeit (35 – 36)</b>								<b>0,00</b>	<b>0,00</b>	<b>0,00</b>
<b>SA5</b>	<b>Saldo (5) Geldfluss aus der voranschlagswirksamen Gebarung (Saldo 3 + Saldo 4)</b>								<b>-26.400,00</b>	<b>-4.600,00</b>	<b>-10.647,54</b>
<b>22</b>	<b>Berufsbildender Unterricht; Anstalten der Bildung für Lehrerinnen und Lehrer sowie Erzieherinnen und Erzieher</b>										
<b>220</b>	<b>Berufsbildende Pflichtschulen</b>										
<b>220000</b>	<b>Berufsbildende Pflichtschulen</b>										
<b>Operative Gebarung</b>											
<b>SU 21 / 31</b>	<b>Summe Erträge / Einzahlungen operative Gebarung</b>					<b>0,00</b>	<b>0,00</b>	<b>0,00</b>	<b>0,00</b>	<b>0,00</b>	<b>0,00</b>
1/220000-729000	Berufsschülerhaltungsbeitrag	2225	3225	24			25.100,00	24.150,00		25.100,00	24.150,00

		MVAG VC QU		Ergebnisvoranschlag			Finanzierungsvoranschlag		
		EH	FH	VA 2025	VA 2024	RA 2023	VA 2025	VA 2024	RA 2023
1/220000-751000	Transfers an Länder, Landesfonds und Landeskammern	2231	3231	26.000,00			26.000,00		
<b>SU 22 / 32</b>	<b>Summe Aufwendungen / Auszahlungen operative Gebarung</b>			<b>26.000,00</b>	<b>25.100,00</b>	<b>24.150,00</b>	<b>26.000,00</b>	<b>25.100,00</b>	<b>24.150,00</b>
<b>SA 0 / SA 1</b>	<b>(0) Nettoergebnis (21 - 22) / (1) Geldfluss operative Gebarung (31 – 32)</b>			<b>-26.000,00</b>	<b>-25.100,00</b>	<b>-24.150,00</b>	<b>-26.000,00</b>	<b>-25.100,00</b>	<b>-24.150,00</b>
SA01	Saldo (01) Haushaltsrücklagen (230 - 240)			0,00	0,00	0,00	0,00	0,00	0,00
SA00	Saldo (00) Nettoergebnis nach Haushaltsrücklagen (Saldo 0 + Saldo 01)			-26.000,00	-25.100,00	-24.150,00			
<b>Investive Gebarung</b>									
SU 33	Summe Einzahlungen investive Gebarung						0,00	0,00	0,00
SU 34	Summe Auszahlungen investive Gebarung						0,00	0,00	0,00
SA2	Saldo (2) Geldfluss aus der Investiven Gebarung (33 – 34)						0,00	0,00	0,00
SA3	Saldo (3) Nettofinanzierungssaldo (Saldo 1 + Saldo 2)						-26.000,00	-25.100,00	-24.150,00
<b>Finanzierungstätigkeit</b>									
SU 35	Summe Einzahlungen aus der Finanzierungstätigkeit						0,00	0,00	0,00
SU 36	Summe Auszahlungen aus der Finanzierungstätigkeit						0,00	0,00	0,00
SA4	Saldo (4) Geldfluss aus der Finanzierungstätigkeit (35 – 36)						0,00	0,00	0,00
SA5	Saldo (5) Geldfluss aus der voranschlagswirksamen Gebarung (Saldo 3 + Saldo 4)						-26.000,00	-25.100,00	-24.150,00
<b>23</b>	<b>Förderung des Unterrichts</b>								
<b>239</b>	<b>Sonstige Einrichtungen und Maßnahmen</b>								
<b>239000</b>	<b>Sonstige Bildungsförderung</b>								
<b>Operative Gebarung</b>									
<b>SU 21 / 31</b>	<b>Summe Erträge / Einzahlungen operative Gebarung</b>			<b>0,00</b>	<b>0,00</b>	<b>0,00</b>	<b>0,00</b>	<b>0,00</b>	<b>0,00</b>
1/239000-768000	Studienbeihilfen	2234	3234	27	200,00	400,00	300,00	200,00	400,00
<b>SU 22 / 32</b>	<b>Summe Aufwendungen / Auszahlungen operative Gebarung</b>			<b>200,00</b>	<b>400,00</b>	<b>300,00</b>	<b>200,00</b>	<b>400,00</b>	<b>300,00</b>
<b>SA 0 / SA 1</b>	<b>(0) Nettoergebnis (21 - 22) / (1) Geldfluss operative Gebarung (31 – 32)</b>			<b>-200,00</b>	<b>-400,00</b>	<b>-300,00</b>	<b>-200,00</b>	<b>-400,00</b>	<b>-300,00</b>
SA01	Saldo (01) Haushaltsrücklagen (230 - 240)			0,00	0,00	0,00	0,00	0,00	0,00
SA00	Saldo (00) Nettoergebnis nach Haushaltsrücklagen (Saldo 0 + Saldo 01)			-200,00	-400,00	-300,00			
<b>Investive Gebarung</b>									
SU 33	Summe Einzahlungen investive Gebarung						0,00	0,00	0,00
SU 34	Summe Auszahlungen investive Gebarung						0,00	0,00	0,00
SA2	Saldo (2) Geldfluss aus der Investiven Gebarung (33 – 34)						0,00	0,00	0,00
SA3	Saldo (3) Nettofinanzierungssaldo (Saldo 1 + Saldo 2)						-200,00	-400,00	-300,00
<b>Finanzierungstätigkeit</b>									
SU 35	Summe Einzahlungen aus der Finanzierungstätigkeit						0,00	0,00	0,00
SU 36	Summe Auszahlungen aus der Finanzierungstätigkeit						0,00	0,00	0,00
SA4	Saldo (4) Geldfluss aus der Finanzierungstätigkeit (35 – 36)						0,00	0,00	0,00

		MVAG VC QU			Ergebnisvoranschlag			Finanzierungsvoranschlag		
		EH	FH		VA 2025	VA 2024	RA 2023	VA 2025	VA 2024	RA 2023
<b>SA5</b>	<b>Saldo (5) Geldfluss aus der voranschlagswirksamen Gebarung (Saldo 3 + Saldo 4)</b>							<b>-200,00</b>	<b>-400,00</b>	<b>-300,00</b>
<b>24</b>	<b>Vorschulische Erziehung</b>									
<b>240</b>	<b>Kindergärten</b>									
<b>240000</b>	<b>Kindergärten</b>									
	<b>Operative Gebarung</b>									
2/240000+810000	Elternbeiträge	2114	3114	13	4.200,00	6.000,00	5.993,30	4.200,00	6.000,00	6.090,65
2/240000+810100	Erlös aus Essenverkauf	2114	3114	13	3.000,00	2.600,00	2.758,22	3.000,00	2.600,00	2.612,11
2/240000+810300	Stromeinlieferung	2114	3114		1.500,00	1.500,00		1.500,00	1.500,00	
2/240000+811000	Einnahmen Vermietung Turnsaal	2115	3115	14	300,00	200,00	112,00	300,00	200,00	112,00
2/240000+813000	Erträge aus der Auflösung von Investitionszuschüssen (Kapitaltransfers)		2127		1.200,00	500,00	225,76			
6/240000+829910	Ergebnis 2023	2116	3116	1 18			2.953,28			2.953,28
2/240000+861000	Zukunftsförderung Kinder	2121	3121		30.000,00			30.000,00		
2/240000+861100	Förderung Ferienbetrieb Landeskindergärten	2121	3121	15	700,00	700,00	700,00	700,00	700,00	700,00
2/240000+861300	Förderung Zinsen FSO Allgemein	2121	3121	15	300,00		918,34	300,00		918,34
2/240000+861400	Finanzsonderaktion Schul- und KG Fonds 48,5 %	2121	3121	15	2.500,00	3.000,00	3.532,84	2.500,00	3.000,00	3.532,84
<b>SU 21 / 31</b>	<b>Summe Erträge / Einzahlungen operative Gebarung</b>				<b>43.700,00</b>	<b>14.500,00</b>	<b>17.193,74</b>	<b>42.500,00</b>	<b>14.000,00</b>	<b>16.919,22</b>
1/240000-400000	Geringwertige Wirtschaftsgüter Spiele	2221	3221	23	1.200,00	700,00	659,01	1.200,00	700,00	659,01
1/240000-451000	Beheizung	2221	3221	23	5.300,00	5.400,00	8.132,57	5.300,00	5.400,00	8.132,57
1/240000-454000	Reinigungsmittel	2221	3221	23	600,00	400,00	233,18	600,00	400,00	233,18
1/240000-456000	Büromaterial	2221	3221	23	1.500,00	1.000,00	1.260,32	1.500,00	1.000,00	1.260,32
1/240000-457000	Druckwerke	2221	3221		200,00	200,00		200,00	200,00	
1/240000-457100	Kosten der Gemdat und EDV Instandhaltung	2221	3221		500,00			500,00		
1/240000-459000	Beschäftigungsmaterial (Bastelmaterial, Lebensmittel usw.)	2221	3221	23	2.500,00	2.500,00	2.706,83	2.500,00	2.500,00	2.706,83
1/240000-510000	Bezüge Angestellte VB	2211	3211	20	2.900,00	2.700,00	2.715,77	2.900,00	2.700,00	2.715,77
1/240000-511000	Bezüge VB Arbeiter	2211	3211	20	92.600,00	86.100,00	73.885,70	92.600,00	86.100,00	73.885,70
1/240000-523000	Bezüge Aushilfen	2211	3211	20	9.500,00	16.100,00	13.380,80	9.500,00	16.100,00	13.380,80
1/240000-565000	Mehrdienstleistungsentschädigung	2211	3211	20	200,00	400,00	316,71	200,00	400,00	316,71
1/240000-569000	Sonstige Nebengebühren	2211	3211	20	100,00	100,00	56,32	100,00	100,00	56,32
1/240000-580000	Dienstgeberbeitrag	2212	3212	20	4.700,00	1.800,00	3.326,14	4.700,00	1.800,00	3.326,14
1/240000-582000	DGB SVA	2212	3212	20	21.500,00	21.600,00	18.011,07	21.500,00	21.600,00	18.011,07
1/240000-582900	MV-Beiträge	2212	3212	20	1.700,00	1.800,00	1.261,73	1.700,00	1.800,00	1.261,73
1/240000-592000	Dotierung von Rückstellungen für Jubiläumszuwendungen		2214		1.000,00	500,00	500,00			

		MVAG		VC QU	Ergebnisvoranschlag			Finanzierungsvoranschlag		
		EH	FH		VA 2025	VA 2024	RA 2023	VA 2025	VA 2024	RA 2023
1/240000-600000	Strom	2222	3222	24	800,00	1.500,00	1.511,74	800,00	1.500,00	1.511,74
1/240000-610000	Instandhaltung Grund und Boden	2224	3224	24	13.500,00	13.500,00	3.543,37	13.500,00	13.500,00	3.543,37
1/240000-614000	Instandhaltung von Gebäuden	2224	3224	24	500,00	500,00	3.407,12	500,00	500,00	3.407,12
1/240000-630000	Porto	2222	3222	24	100,00	100,00		100,00	100,00	
1/240000-631000	Telefonkosten, Internet	2222	3222	24	1.200,00	1.500,00	1.263,00	1.200,00	1.500,00	1.263,00
1/240000-650000	Kreditzinsen	2241	3241	25	300,00	2.100,00	2.132,70	300,00	2.100,00	2.132,70
1/240000-670000	Versicherungen	2222	3222	24	1.500,00	1.300,00	803,88	1.500,00	1.300,00	803,88
1/240000-680000	Planmäßige Abschreibung	2226			21.000,00	21.000,00	21.194,68			
1/240000-710000	Kanalgebühren	2225	3225	24	1.500,00	1.500,00	1.276,00	1.500,00	1.500,00	1.276,00
1/240000-711000	Grundsteuer	2225	3225	24			12,35			12,35
1/240000-711400	Müllgebühren	2225	3225	24	300,00	100,00	333,85	300,00	100,00	333,85
1/240000-711500	Seuchenvorsorge	2225	3225	24			15,00			15,00
1/240000-724000	Reisegebühren	2225	3225	24		100,00	281,40		100,00	281,40
1/240000-728000	Essenankauf Kindergarten	2225	3225	24	3.000,00	2.600,00	3.014,55	3.000,00	2.600,00	2.755,28
1/240000-728100	Schulungskosten	2225	3225	24			640,00			640,00
<b>SU 22 / 32</b>	<b>Summe Aufwendungen / Auszahlungen operative Gebarung</b>				<b>189.700,00</b>	<b>187.100,00</b>	<b>165.875,79</b>	<b>167.700,00</b>	<b>165.600,00</b>	<b>143.921,84</b>
<b>SA 0 / SA 1</b>	<b>(0) Nettoergebnis (21 - 22) / (1) Geldfluss operative Gebarung (31 - 32)</b>				<b>-146.000,00</b>	<b>-172.600,00</b>	<b>-148.682,05</b>	<b>-125.200,00</b>	<b>-151.600,00</b>	<b>-127.002,62</b>
<b>SA01</b>	<b>Saldo (01) Haushaltsrücklagen (230 - 240)</b>				<b>0,00</b>	<b>0,00</b>	<b>0,00</b>	<b>0,00</b>	<b>0,00</b>	<b>0,00</b>
<b>SA00</b>	<b>Saldo (00) Nettoergebnis nach Haushaltsrücklagen (Saldo 0 + Saldo 01)</b>				<b>-146.000,00</b>	<b>-172.600,00</b>	<b>-148.682,05</b>			
<b>Investive Gebarung</b>										
6/240000+300000	KIP Förderung		3331	1 33						14.900,00
6/240000+301000	Beihilfe Schul- und KIGA Fonds		3331	1 33						14.100,00
<b>SU 33</b>	<b>Summe Einzahlungen investive Gebarung</b>							<b>0,00</b>	<b>0,00</b>	<b>29.000,00</b>
1/240000-042000	Ausstattungsgegenstände		3415	2 41				7.800,00	6.100,00	1.136,26
5/240000-050000	Photovoltaik		3412	1 40						42.284,28
<b>SU 34</b>	<b>Summe Auszahlungen investive Gebarung</b>							<b>7.800,00</b>	<b>6.100,00</b>	<b>43.420,54</b>
<b>SA2</b>	<b>Saldo (2) Geldfluss aus der Investiven Gebarung (33 - 34)</b>							<b>-7.800,00</b>	<b>-6.100,00</b>	<b>-14.420,54</b>
<b>SA3</b>	<b>Saldo (3) Nettofinanzierungssaldo (Saldo 1 + Saldo 2)</b>							<b>-133.000,00</b>	<b>-157.700,00</b>	<b>-141.423,16</b>
<b>Finanzierungstätigkeit</b>										
<b>SU 35</b>	<b>Summe Einzahlungen aus der Finanzierungstätigkeit</b>							<b>0,00</b>	<b>0,00</b>	<b>0,00</b>
1/240000-346000	Tilgung Darlehen Geldinstitut		3614	65				13.000,00	24.600,00	24.219,77
<b>SU 36</b>	<b>Summe Auszahlungen aus der Finanzierungstätigkeit</b>							<b>13.000,00</b>	<b>24.600,00</b>	<b>24.219,77</b>
<b>SA4</b>	<b>Saldo (4) Geldfluss aus der Finanzierungstätigkeit (35 - 36)</b>							<b>-13.000,00</b>	<b>-24.600,00</b>	<b>-24.219,77</b>
<b>SA5</b>	<b>Saldo (5) Geldfluss aus der voranschlagswirksamen Gebarung (Saldo 3 + Saldo 4)</b>							<b>-146.000,00</b>	<b>-182.300,00</b>	<b>-165.642,93</b>

		MVAG		VC QU	Ergebnisvoranschlag			Finanzierungsvoranschlag		
		EH	FH		VA 2025	VA 2024	RA 2023	VA 2025	VA 2024	RA 2023
<b>240100</b>	<b>Nachmittagsbetreuung</b>									
<b>Operative Gebarung</b>										
2/240100+810200	Elternbeiträge	2114	3114	13	7.500,00	6.000,00	6.460,50	7.500,00	6.000,00	6.095,18
<b>SU 21 / 31</b>	<b>Summe Erträge / Einzahlungen operative Gebarung</b>				<b>7.500,00</b>	<b>6.000,00</b>	<b>6.460,50</b>	<b>7.500,00</b>	<b>6.000,00</b>	<b>6.095,18</b>
1/240100-400000	Spielsachen	2221	3221	23	400,00	400,00	400,00	400,00	400,00	400,00
1/240100-451000	Beheizung	2221	3221	23	2.600,00	2.800,00	4.066,18	2.600,00	2.800,00	4.066,18
1/240100-454000	Reinigungsmittel	2221	3221	23	300,00	300,00	116,60	300,00	300,00	116,60
1/240100-456000	Büromaterial	2221	3221	23	500,00	500,00	100,00	500,00	500,00	100,00
1/240100-457000	Druckwerke	2221	3221		100,00	100,00		100,00	100,00	
1/240100-459000	Beschäftigungsmaterial (Bastelmaterial, Lebensmittel usw.)	2221	3221	23	400,00	400,00	400,00	400,00	400,00	400,00
1/240100-510000	Bezüge Angestellte VB	2211	3211	20	2.900,00	2.700,00	2.715,77	2.900,00	2.700,00	2.715,77
1/240100-511000	Bezüge VB Arbeiter	2211	3211	20	16.000,00	14.000,00	19.590,29	16.000,00	14.000,00	19.590,29
1/240100-523000	Bezüge Aushilfen	2211	3211	20	2.100,00	2.600,00		2.100,00	2.600,00	
1/240100-565000	Mehrdienstleistungsentschädigung	2211	3211	20	200,00	200,00	161,17	200,00	200,00	161,17
1/240100-569000	Sonstige Nebengebühren	2211	3211	20	100,00	100,00	56,32	100,00	100,00	56,32
1/240100-580000	Dienstgeberbeitrag	2212	3212	20	900,00	900,00	826,79	900,00	900,00	826,79
1/240100-582000	DGB SVA	2212	3212	20	4.300,00	4.000,00	4.509,59	4.300,00	4.000,00	4.509,59
1/240100-582900	MV-Beiträge	2212	3212	20	400,00	400,00	279,75	400,00	400,00	279,75
1/240100-600000	Strom	2222	3222	24	400,00	800,00	755,87	400,00	800,00	755,87
1/240100-631000	Telefonkosten, Internet	2222	3222	24	400,00	400,00	300,00	400,00	400,00	300,00
1/240100-670000	Versicherung	2222	3222	24	400,00	400,00	400,00	400,00	400,00	400,00
1/240100-710000	Kanalgebühren	2225	3225	24	800,00	800,00	800,00	800,00	800,00	800,00
1/240100-711400	Müllgebühren/Seuchenvorsorgeabgabe	2225	3225	24	100,00			100,00		
1/240100-724000	Reisegebühren	2225	3225	24		100,00	16,96		100,00	16,96
<b>SU 22 / 32</b>	<b>Summe Aufwendungen / Auszahlungen operative Gebarung</b>				<b>33.300,00</b>	<b>31.900,00</b>	<b>35.495,29</b>	<b>33.300,00</b>	<b>31.900,00</b>	<b>35.495,29</b>
<b>SA 0 / SA 1</b>	<b>(0) Nettoergebnis (21 - 22) / (1) Geldfluss operative Gebarung (31 - 32)</b>				<b>-25.800,00</b>	<b>-25.900,00</b>	<b>-29.034,79</b>	<b>-25.800,00</b>	<b>-25.900,00</b>	<b>-29.400,11</b>
<b>SA01</b>	<b>Saldo (01) Haushaltsrücklagen (230 - 240)</b>				<b>0,00</b>	<b>0,00</b>	<b>0,00</b>	<b>0,00</b>	<b>0,00</b>	<b>0,00</b>
<b>SA00</b>	<b>Saldo (00) Nettoergebnis nach Haushaltsrücklagen (Saldo 0 + Saldo 01)</b>				<b>-25.800,00</b>	<b>-25.900,00</b>	<b>-29.034,79</b>			
<b>Investive Gebarung</b>										
<b>SU 33</b>	<b>Summe Einzahlungen investive Gebarung</b>							<b>0,00</b>	<b>0,00</b>	<b>0,00</b>
<b>SU 34</b>	<b>Summe Auszahlungen investive Gebarung</b>							<b>0,00</b>	<b>0,00</b>	<b>0,00</b>
<b>SA2</b>	<b>Saldo (2) Geldfluss aus der Investiven Gebarung (33 - 34)</b>							<b>0,00</b>	<b>0,00</b>	<b>0,00</b>
<b>SA3</b>	<b>Saldo (3) Nettofinanzierungssaldo (Saldo 1 + Saldo 2)</b>							<b>-25.800,00</b>	<b>-25.900,00</b>	<b>-29.400,11</b>
<b>Finanzierungstätigkeit</b>										
<b>SU 35</b>	<b>Summe Einzahlungen aus der Finanzierungstätigkeit</b>							<b>0,00</b>	<b>0,00</b>	<b>0,00</b>
<b>SU 36</b>	<b>Summe Auszahlungen aus der Finanzierungstätigkeit</b>							<b>0,00</b>	<b>0,00</b>	<b>0,00</b>
<b>SA4</b>	<b>Saldo (4) Geldfluss aus der Finanzierungstätigkeit (35 - 36)</b>							<b>0,00</b>	<b>0,00</b>	<b>0,00</b>

		MVAG VC QU		Ergebnisvoranschlag			Finanzierungsvoranschlag		
		EH	FH	VA 2025	VA 2024	RA 2023	VA 2025	VA 2024	RA 2023
<b>SA5</b>	<b>Saldo (5) Geldfluss aus der voranschlagswirksamen Gebarung (Saldo 3 + Saldo 4)</b>						<b>-25.800,00</b>	<b>-25.900,00</b>	<b>-29.400,11</b>
<b>240200</b>	<b>Tagesbetreuungseinrichtung</b>								
<b>Operative Gebarung</b>									
2/240200+810000	Essen	2114	3114	1.500,00			1.500,00		
2/240200+810100	Beschäftigungsmaterial	2114	3114	1.200,00			1.200,00		
2/240200+813000	Erträge aus der Auflösung von Investitionszuschüssen (Kapitaltransfers)	2127		3.700,00					
2/240200+861000	Kinderbetreuungsbeitrag Land NÖ	2121	3121	21.500,00			21.500,00		
2/240200+861100	Landesförderung Zukunftsfonds	2121	3121	30.000,00			30.000,00		
2/240200+863000	Gemeindebeitrag HWS-fremde Kinder	2121	3121	6.500,00			6.500,00		
6/240200+899000	Entnahmen aus Verrechnungsrücklagen zwischen operativer Gebarung und Projekten	2116	1		11.500,00				
<b>SU 21 / 31</b>	<b>Summe Erträge / Einzahlungen operative Gebarung</b>			<b>64.400,00</b>	<b>11.500,00</b>	<b>0,00</b>	<b>60.700,00</b>	<b>0,00</b>	<b>0,00</b>
1/240200-400000	Geringwertige Wirtschaftsgüter (GWG)	2221	3221	1.500,00	3.000,00		1.500,00	3.000,00	
1/240200-454000	Reinigungsmittel	2221	3221	200,00			200,00		
1/240200-456000	Schreib-, Zeichen- und sonstige Büromittel	2221	3221	500,00	700,00		500,00	700,00	
1/240200-457000	Druckwerke	2221	3221	300,00	700,00		300,00	700,00	
1/240200-459000	Beschäftigungsmaterial	2221	3221	1.000,00	2.000,00		1.000,00	2.000,00	
1/240200-510000	Bezüge Angestellte VB	2211	3211	1.000,00			1.000,00		
1/240200-511000	Bezüge VB Arbeiter	2211	3211	20	57.000,00	68.000,00	57.000,00	68.000,00	2.319,60
1/240200-569000	Sonstige Nebengebühren	2211	3211	20	100,00	100,00	100,00	100,00	200,00
1/240200-580000	Dienstgeberbeitrag	2212	3212	20	2.700,00	3.100,00	2.700,00	3.100,00	200,00
1/240200-582000	DGB SVA	2212	3212	20	12.300,00	13.900,00	12.300,00	13.900,00	800,00
1/240200-582900	MV-Beiträge	2212	3212	20	1.000,00	12,21	1.000,00		12,21
1/240200-610000	Instandhaltung von Grund und Boden	2224	3224		100,00		100,00		
1/240200-614000	Instandhaltung von Gebäuden und Bauten	2224	3224		100,00		100,00		
1/240200-630000	Porto	2222	3222		100,00		100,00		
1/240200-631000	Telefonkosten, Internet	2222	3222		200,00	200,00	200,00	200,00	
1/240200-680000	Planmäßige Abschreibung	2226			8.900,00				
1/240200-724000	Reisegebühren	2225	3225		100,00		100,00		
1/240200-728100	Essen TBE	2225	3225		1.500,00		1.500,00		
1/240200-728200	Ausbildung- und Begleitkosten für TBE Personal	2225	3225		3.700,00	3.300,00	3.700,00	3.300,00	
<b>SU 22 / 32</b>	<b>Summe Aufwendungen / Auszahlungen operative Gebarung</b>			<b>92.300,00</b>	<b>95.000,00</b>	<b>3.531,81</b>	<b>83.400,00</b>	<b>95.000,00</b>	<b>3.531,81</b>
<b>SA 0 / SA 1</b>	<b>(0) Nettoergebnis (21 - 22) / (1) Geldfluss operative Gebarung (31 - 32)</b>			<b>-27.900,00</b>	<b>-83.500,00</b>	<b>-3.531,81</b>	<b>-22.700,00</b>	<b>-95.000,00</b>	<b>-3.531,81</b>
<b>SA01</b>	<b>Saldo (01) Haushaltsrücklagen (230 - 240)</b>			<b>0,00</b>	<b>0,00</b>	<b>0,00</b>	<b>0,00</b>	<b>0,00</b>	<b>0,00</b>

	MVAG	VC QU		Ergebnisvoranschlag			Finanzierungsvoranschlag			
		EH	FH	VA 2025	VA 2024	RA 2023	VA 2025	VA 2024	RA 2023	
<b>SA00</b>	<b>Saldo (00) Nettoergebnis nach Haushaltsrücklagen (Saldo 0 + Saldo 01)</b>			<b>-27.900,00</b>	<b>-83.500,00</b>	<b>-3.531,81</b>				
<b>Investive Gebarung</b>										
6/240200+300000	KIP Förderung	3331	1				37.200,00			
6/240200+301000	Beihilfe Schul- und Kindergartenfonds	3331	1				16.300,00			
2/240200+301000	Landesförderung Zukunftsfonds	3331					30.000,00			
<b>SU 33</b>	<b>Summe Einzahlungen investive Gebarung</b>						<b>0,00</b>	<b>83.500,00</b>	<b>0,00</b>	
5/240200-010000	Gebäude und Bauten	3413	1					65.000,00		
1/240200-042000	Amts-, Betriebs- und Geschäftsausstattung	3415	2				2.200,00	10.500,00		
<b>SU 34</b>	<b>Summe Auszahlungen investive Gebarung</b>						<b>2.200,00</b>	<b>75.500,00</b>	<b>0,00</b>	
<b>SA2</b>	<b>Saldo (2) Geldfluss aus der Investiven Gebarung (33 – 34)</b>						<b>-2.200,00</b>	<b>8.000,00</b>	<b>0,00</b>	
<b>SA3</b>	<b>Saldo (3) Nettofinanzierungssaldo (Saldo 1 + Saldo 2)</b>						<b>-24.900,00</b>	<b>-87.000,00</b>	<b>-3.531,81</b>	
<b>Finanzierungstätigkeit</b>										
<b>SU 35</b>	<b>Summe Einzahlungen aus der Finanzierungstätigkeit</b>						<b>0,00</b>	<b>0,00</b>	<b>0,00</b>	
<b>SU 36</b>	<b>Summe Auszahlungen aus der Finanzierungstätigkeit</b>						<b>0,00</b>	<b>0,00</b>	<b>0,00</b>	
<b>SA4</b>	<b>Saldo (4) Geldfluss aus der Finanzierungstätigkeit (35 – 36)</b>						<b>0,00</b>	<b>0,00</b>	<b>0,00</b>	
<b>SA5</b>	<b>Saldo (5) Geldfluss aus der voranschlagswirksamen Gebarung (Saldo 3 + Saldo 4)</b>						<b>-24.900,00</b>	<b>-87.000,00</b>	<b>-3.531,81</b>	
<b>25</b>	<b>Außerschulische Jugendberziehung</b>									
<b>259</b>	<b>Sonstige Einrichtungen und Maßnahmen</b>									
<b>259000</b>	<b>Kinder und Jugend</b>									
<b>Operative Gebarung</b>										
<b>SU 21 / 31</b>	<b>Summe Erträge / Einzahlungen operative Gebarung</b>			<b>0,00</b>	<b>0,00</b>	<b>0,00</b>	<b>0,00</b>	<b>0,00</b>	<b>0,00</b>	
1/259000-728000	Div. Kosten Ferienspiel, VA Jugendausschuss	2225	3225	24	2.200,00	2.200,00	2.790,27	2.200,00	2.200,00	2.790,27
1/259000-757000	Subventionen Kinder und Jugend	2234	3234	27	400,00	400,00	400,00	400,00	400,00	400,00
<b>SU 22 / 32</b>	<b>Summe Aufwendungen / Auszahlungen operative Gebarung</b>			<b>2.600,00</b>	<b>2.600,00</b>	<b>3.190,27</b>	<b>2.600,00</b>	<b>2.600,00</b>	<b>3.190,27</b>	
<b>SA 0 / SA 1</b>	<b>(0) Nettoergebnis (21 - 22) / (1) Geldfluss operative Gebarung (31 – 32)</b>			<b>-2.600,00</b>	<b>-2.600,00</b>	<b>-3.190,27</b>	<b>-2.600,00</b>	<b>-2.600,00</b>	<b>-3.190,27</b>	
<b>SA01</b>	<b>Saldo (01) Haushaltsrücklagen (230 - 240)</b>			<b>0,00</b>	<b>0,00</b>	<b>0,00</b>	<b>0,00</b>	<b>0,00</b>	<b>0,00</b>	
<b>SA00</b>	<b>Saldo (00) Nettoergebnis nach Haushaltsrücklagen (Saldo 0 + Saldo 01)</b>			<b>-2.600,00</b>	<b>-2.600,00</b>	<b>-3.190,27</b>				
<b>Investive Gebarung</b>										
<b>SU 33</b>	<b>Summe Einzahlungen investive Gebarung</b>						<b>0,00</b>	<b>0,00</b>	<b>0,00</b>	
<b>SU 34</b>	<b>Summe Auszahlungen investive Gebarung</b>						<b>0,00</b>	<b>0,00</b>	<b>0,00</b>	
<b>SA2</b>	<b>Saldo (2) Geldfluss aus der Investiven Gebarung (33 – 34)</b>						<b>0,00</b>	<b>0,00</b>	<b>0,00</b>	
<b>SA3</b>	<b>Saldo (3) Nettofinanzierungssaldo (Saldo 1 + Saldo 2)</b>						<b>-2.600,00</b>	<b>-2.600,00</b>	<b>-3.190,27</b>	
<b>Finanzierungstätigkeit</b>										
<b>SU 35</b>	<b>Summe Einzahlungen aus der Finanzierungstätigkeit</b>						<b>0,00</b>	<b>0,00</b>	<b>0,00</b>	

	MVAG	VC QU	Ergebnisvoranschlag			Finanzierungsvoranschlag					
			EH	FH	VA 2025	VA 2024	RA 2023	VA 2025	VA 2024	RA 2023	
<b>SU 36</b>			<b>Summe Auszahlungen aus der Finanzierungstätigkeit</b>						<b>0,00</b>	<b>0,00</b>	<b>0,00</b>
<b>SA4</b>			<b>Saldo (4) Geldfluss aus der Finanzierungstätigkeit (35 – 36)</b>						<b>0,00</b>	<b>0,00</b>	<b>0,00</b>
<b>SA5</b>			<b>Saldo (5) Geldfluss aus der voranschlagswirksamen Gebarung (Saldo 3 + Saldo 4)</b>						<b>-2.600,00</b>	<b>-2.600,00</b>	<b>-3.190,27</b>
<b>26</b>			<b>Sport und außerschulische Leibeserziehung</b>								
<b>262</b>			<b>Sportplätze</b>								
<b>262000</b>			<b>Funpark</b>								
<b>Operative Gebarung</b>											
2/262000+813000			Erträge aus der Auflösung von Investitionszuschüssen (Kapitaltransfers)	2127		1.400,00	1.400,00	882,63			
<b>SU 21 / 31</b>			<b>Summe Erträge / Einzahlungen operative Gebarung</b>			<b>1.400,00</b>	<b>1.400,00</b>	<b>882,63</b>	<b>0,00</b>	<b>0,00</b>	<b>0,00</b>
1/262000-511000			Bezüge VB Arbeiter	2211 3211 20		6.300,00	4.800,00	5.300,00	6.300,00	4.800,00	5.300,00
1/262000-523000			Bezüge Aushilfen	2211 3211 20		200,00	300,00	100,00	200,00	300,00	100,00
1/262000-565000			Mehrdienstleistungsentschädigung	2211 3211 20		200,00	200,00	188,54	200,00	200,00	188,54
1/262000-569000			Sonstige Nebengebühren	2211 3211 20			100,00	39,60		100,00	39,60
1/262000-580000			Dienstgeberbeitrag	2212 3212 20		200,00	200,00	207,23	200,00	200,00	207,23
1/262000-582000			DGB SVA	2212 3212 20		1.300,00	1.000,00	1.118,10	1.300,00	1.000,00	1.118,10
1/262000-582900			MV- Beiträge	2212 3212 20		100,00	100,00	33,14	100,00	100,00	33,14
1/262000-610000			Instandhaltung	2224 3224 24		1.000,00	1.500,00	37,88	1.000,00	1.500,00	37,88
1/262000-680000			Planmäßige Abschreibung	2226		5.900,00	5.900,00	5.934,07			
1/262000-711000			Wassergebühren	2225 3225 24		100,00	100,00	17,10	100,00	100,00	17,10
1/262000-724000			Reisegebühren	2225 3225 24			100,00	19,86		100,00	19,86
<b>SU 22 / 32</b>			<b>Summe Aufwendungen / Auszahlungen operative Gebarung</b>			<b>15.300,00</b>	<b>14.300,00</b>	<b>12.995,52</b>	<b>9.400,00</b>	<b>8.400,00</b>	<b>7.061,45</b>
<b>SA 0 / SA 1</b>			<b>(0) Nettoergebnis (21 - 22) / (1) Geldfluss operative Gebarung (31 – 32)</b>			<b>-13.900,00</b>	<b>-12.900,00</b>	<b>-12.112,89</b>	<b>-9.400,00</b>	<b>-8.400,00</b>	<b>-7.061,45</b>
<b>SA01</b>			<b>Saldo (01) Haushaltsrücklagen (230 - 240)</b>			<b>0,00</b>	<b>0,00</b>	<b>0,00</b>	<b>0,00</b>	<b>0,00</b>	<b>0,00</b>
<b>SA00</b>			<b>Saldo (00) Nettoergebnis nach Haushaltsrücklagen (Saldo 0 + Saldo 01)</b>			<b>-13.900,00</b>	<b>-12.900,00</b>	<b>-12.112,89</b>			
<b>Investive Gebarung</b>											
6/262000+300000			LEADER Förderrung	3331 33							21.000,00
<b>SU 33</b>			<b>Summe Einzahlungen investive Gebarung</b>						<b>0,00</b>	<b>0,00</b>	<b>21.000,00</b>
<b>SU 34</b>			<b>Summe Auszahlungen investive Gebarung</b>						<b>0,00</b>	<b>0,00</b>	<b>0,00</b>
<b>SA2</b>			<b>Saldo (2) Geldfluss aus der Investiven Gebarung (33 – 34)</b>						<b>0,00</b>	<b>0,00</b>	<b>21.000,00</b>
<b>SA3</b>			<b>Saldo (3) Nettofinanzierungssaldo (Saldo 1 + Saldo 2)</b>						<b>-9.400,00</b>	<b>-8.400,00</b>	<b>13.938,55</b>
<b>Finanzierungstätigkeit</b>											
<b>SU 35</b>			<b>Summe Einzahlungen aus der Finanzierungstätigkeit</b>						<b>0,00</b>	<b>0,00</b>	<b>0,00</b>
<b>SU 36</b>			<b>Summe Auszahlungen aus der Finanzierungstätigkeit</b>						<b>0,00</b>	<b>0,00</b>	<b>0,00</b>
<b>SA4</b>			<b>Saldo (4) Geldfluss aus der Finanzierungstätigkeit (35 – 36)</b>						<b>0,00</b>	<b>0,00</b>	<b>0,00</b>

		MVAG VC QU			Ergebnisvoranschlag			Finanzierungsvoranschlag		
		EH	FH		VA 2025	VA 2024	RA 2023	VA 2025	VA 2024	RA 2023
<b>SA5</b>	<b>Saldo (5) Geldfluss aus der voranschlagswirksamen Gebarung (Saldo 3 + Saldo 4)</b>							<b>-9.400,00</b>	<b>-8.400,00</b>	<b>13.938,55</b>
<b>262100</b>	<b>Volleyballplatz</b>									
<b>Operative Gebarung</b>										
<b>SU 21 / 31</b>	<b>Summe Erträge / Einzahlungen operative Gebarung</b>				<b>0,00</b>	<b>0,00</b>	<b>0,00</b>	<b>0,00</b>	<b>0,00</b>	<b>0,00</b>
1/262100-610000	Instandhaltung	2224	3224	24		500,00	1.841,60		500,00	1.841,60
<b>SU 22 / 32</b>	<b>Summe Aufwendungen / Auszahlungen operative Gebarung</b>				<b>0,00</b>	<b>500,00</b>	<b>1.841,60</b>	<b>0,00</b>	<b>500,00</b>	<b>1.841,60</b>
<b>SA 0 / SA 1</b>	<b>(0) Nettoergebnis (21 - 22) / (1) Geldfluss operative Gebarung (31 - 32)</b>				<b>0,00</b>	<b>-500,00</b>	<b>-1.841,60</b>	<b>0,00</b>	<b>-500,00</b>	<b>-1.841,60</b>
<b>SA01</b>	<b>Saldo (01) Haushaltsrücklagen (230 - 240)</b>				<b>0,00</b>	<b>0,00</b>	<b>0,00</b>	<b>0,00</b>	<b>0,00</b>	<b>0,00</b>
<b>SA00</b>	<b>Saldo (00) Nettoergebnis nach Haushaltsrücklagen (Saldo 0 + Saldo 01)</b>				<b>0,00</b>	<b>-500,00</b>	<b>-1.841,60</b>			
<b>Investive Gebarung</b>										
<b>SU 33</b>	<b>Summe Einzahlungen investive Gebarung</b>							<b>0,00</b>	<b>0,00</b>	<b>0,00</b>
<b>SU 34</b>	<b>Summe Auszahlungen investive Gebarung</b>							<b>0,00</b>	<b>0,00</b>	<b>0,00</b>
<b>SA2</b>	<b>Saldo (2) Geldfluss aus der Investiven Gebarung (33 - 34)</b>							<b>0,00</b>	<b>0,00</b>	<b>0,00</b>
<b>SA3</b>	<b>Saldo (3) Nettofinanzierungssaldo (Saldo 1 + Saldo 2)</b>							<b>0,00</b>	<b>-500,00</b>	<b>-1.841,60</b>
<b>Finanzierungstätigkeit</b>										
<b>SU 35</b>	<b>Summe Einzahlungen aus der Finanzierungstätigkeit</b>							<b>0,00</b>	<b>0,00</b>	<b>0,00</b>
<b>SU 36</b>	<b>Summe Auszahlungen aus der Finanzierungstätigkeit</b>							<b>0,00</b>	<b>0,00</b>	<b>0,00</b>
<b>SA4</b>	<b>Saldo (4) Geldfluss aus der Finanzierungstätigkeit (35 - 36)</b>							<b>0,00</b>	<b>0,00</b>	<b>0,00</b>
<b>SA5</b>	<b>Saldo (5) Geldfluss aus der voranschlagswirksamen Gebarung (Saldo 3 + Saldo 4)</b>							<b>0,00</b>	<b>-500,00</b>	<b>-1.841,60</b>
<b>262200</b>	<b>Flutlicht Sportplatz</b>									
<b>Operative Gebarung</b>										
2/262200+813000	Erträge aus der Auflösung von Investitionszuschüssen (Kapitaltransfers)	2127			7.100,00	2.400,00	3.424,50			
6/262200+868000	Beitrag Sportverein	2124	3124	1 16			7.600,00			7.600,00
6/262200+871200	Energie BZ	2121	3121	1 33			1.000,00			1.000,00
<b>SU 21 / 31</b>	<b>Summe Erträge / Einzahlungen operative Gebarung</b>				<b>7.100,00</b>	<b>2.400,00</b>	<b>12.024,50</b>	<b>0,00</b>	<b>0,00</b>	<b>8.600,00</b>
1/262200-680000	Planmäßige Abschreibung	2226			7.900,00	7.900,00	3.970,40			
5/262200-729910	Ergebnis laufendes Jahr	2225	3225	1 24			117,92			117,92
<b>SU 22 / 32</b>	<b>Summe Aufwendungen / Auszahlungen operative Gebarung</b>				<b>7.900,00</b>	<b>7.900,00</b>	<b>4.088,32</b>	<b>0,00</b>	<b>0,00</b>	<b>117,92</b>
<b>SA 0 / SA 1</b>	<b>(0) Nettoergebnis (21 - 22) / (1) Geldfluss operative Gebarung (31 - 32)</b>				<b>-800,00</b>	<b>-5.500,00</b>	<b>7.936,18</b>	<b>0,00</b>	<b>0,00</b>	<b>8.482,08</b>
<b>SA01</b>	<b>Saldo (01) Haushaltsrücklagen (230 - 240)</b>				<b>0,00</b>	<b>0,00</b>	<b>0,00</b>	<b>0,00</b>	<b>0,00</b>	<b>0,00</b>
<b>SA00</b>	<b>Saldo (00) Nettoergebnis nach Haushaltsrücklagen (Saldo 0 + Saldo 01)</b>				<b>-800,00</b>	<b>-5.500,00</b>	<b>7.936,18</b>			
<b>Investive Gebarung</b>										
6/262200+300000	KIP Förderung		3331	1 33						23.790,00
6/262200+301000	Förderung Sportland NÖ		3331	1 33						10.000,00

		MVAG		VC	QU	Ergebnisvoranschlag			Finanzierungsvoranschlag			
		EH	FH			VA 2025	VA 2024	RA 2023	VA 2025	VA 2024	RA 2023	
6/262200+307000	Beitrag Sportverein		3334	1	34					19.600,00		5.000,00
<b>SU 33</b>	<b>Summe Einzahlungen investive Gebarung</b>									<b>19.600,00</b>	<b>0,00</b>	<b>38.790,00</b>
5/262200-005000	Flutlicht		3412	1	40							79.408,08
<b>SU 34</b>	<b>Summe Auszahlungen investive Gebarung</b>									<b>0,00</b>	<b>0,00</b>	<b>79.408,08</b>
<b>SA2</b>	<b>Saldo (2) Geldfluss aus der Investiven Gebarung (33 – 34)</b>									<b>19.600,00</b>	<b>0,00</b>	<b>-40.618,08</b>
<b>SA3</b>	<b>Saldo (3) Nettofinanzierungssaldo (Saldo 1 + Saldo 2)</b>									<b>19.600,00</b>	<b>0,00</b>	<b>-32.136,00</b>
<b>Finanzierungstätigkeit</b>												
<b>SU 35</b>	<b>Summe Einzahlungen aus der Finanzierungstätigkeit</b>									<b>0,00</b>	<b>0,00</b>	<b>0,00</b>
<b>SU 36</b>	<b>Summe Auszahlungen aus der Finanzierungstätigkeit</b>									<b>0,00</b>	<b>0,00</b>	<b>0,00</b>
<b>SA4</b>	<b>Saldo (4) Geldfluss aus der Finanzierungstätigkeit (35 – 36)</b>									<b>0,00</b>	<b>0,00</b>	<b>0,00</b>
<b>SA5</b>	<b>Saldo (5) Geldfluss aus der voranschlagswirksamen Gebarung (Saldo 3 + Saldo 4)</b>									<b>19.600,00</b>	<b>0,00</b>	<b>-32.136,00</b>
<b>265</b>	<b>Tennisplätze und -hallen</b>											
<b>265000</b>	<b>Tennisplätze und -hallen</b>											
<b>Operative Gebarung</b>												
2/265000+813000	Erträge aus der Auflösung von Investitionszuschüssen (Kapitaltransfers)		2127			700,00						
6/265000+871000	Bedarfszuweisung		2121	3121	1		40.000,00				40.000,00	
<b>SU 21 / 31</b>	<b>Summe Erträge / Einzahlungen operative Gebarung</b>					<b>700,00</b>	<b>40.000,00</b>	<b>0,00</b>		<b>0,00</b>	<b>40.000,00</b>	<b>0,00</b>
1/265000-680000	Planmäßige Abschreibung		2226			1.200,00						
1/265000-700100	Pacht Tennisplatz		2223	3223		1.000,00	1.000,00			1.000,00	1.000,00	
1/265000-711000	Grundsteuer		2225	3225		100,00	100,00			100,00	100,00	
<b>SU 22 / 32</b>	<b>Summe Aufwendungen / Auszahlungen operative Gebarung</b>					<b>2.300,00</b>	<b>1.100,00</b>	<b>0,00</b>		<b>1.100,00</b>	<b>1.100,00</b>	<b>0,00</b>
<b>SA 0 / SA 1</b>	<b>(0) Nettoergebnis (21 - 22) / (1) Geldfluss operative Gebarung (31 – 32)</b>					<b>-1.600,00</b>	<b>38.900,00</b>	<b>0,00</b>		<b>-1.100,00</b>	<b>38.900,00</b>	<b>0,00</b>
<b>SA01</b>	<b>Saldo (01) Haushaltsrücklagen (230 - 240)</b>					<b>0,00</b>	<b>0,00</b>	<b>0,00</b>		<b>0,00</b>	<b>0,00</b>	<b>0,00</b>
<b>SA00</b>	<b>Saldo (00) Nettoergebnis nach Haushaltsrücklagen (Saldo 0 + Saldo 01)</b>					<b>-1.600,00</b>	<b>38.900,00</b>	<b>0,00</b>				
<b>Investive Gebarung</b>												
6/265000+300000	KIP Förderung		3331	1							15.000,00	
6/265000+301000	Förderung Sportland NÖ		3331	1							10.000,00	
6/265000+307000	Beitrag Tennisverein (inkl. Subvention)		3334	1							35.000,00	
<b>SU 33</b>	<b>Summe Einzahlungen investive Gebarung</b>									<b>0,00</b>	<b>60.000,00</b>	<b>0,00</b>
5/265000-006000	Sanierung Tennisheim		3412	1							100.000,00	
<b>SU 34</b>	<b>Summe Auszahlungen investive Gebarung</b>									<b>0,00</b>	<b>100.000,00</b>	<b>0,00</b>
<b>SA2</b>	<b>Saldo (2) Geldfluss aus der Investiven Gebarung (33 – 34)</b>									<b>0,00</b>	<b>-40.000,00</b>	<b>0,00</b>
<b>SA3</b>	<b>Saldo (3) Nettofinanzierungssaldo (Saldo 1 + Saldo 2)</b>									<b>-1.100,00</b>	<b>-1.100,00</b>	<b>0,00</b>
<b>Finanzierungstätigkeit</b>												
<b>SU 35</b>	<b>Summe Einzahlungen aus der Finanzierungstätigkeit</b>									<b>0,00</b>	<b>0,00</b>	<b>0,00</b>
<b>SU 36</b>	<b>Summe Auszahlungen aus der Finanzierungstätigkeit</b>									<b>0,00</b>	<b>0,00</b>	<b>0,00</b>

	MVAG	VC QU	Ergebnisvoranschlag			Finanzierungsvoranschlag						
			EH	FH	VA 2025	VA 2024	RA 2023	VA 2025	VA 2024	RA 2023		
<b>SA4</b>			Saldo (4) Geldfluss aus der Finanzierungstätigkeit (35 – 36)					0,00	0,00	0,00		
<b>SA5</b>			Saldo (5) Geldfluss aus der voranschlagswirksamen Gebarung (Saldo 3 + Saldo 4)					-1.100,00	-1.100,00	0,00		
<b>269</b>			Sonstige Einrichtungen und Maßnahmen									
<b>269000</b>			Vereinsförderung									
<b>Operative Gebarung</b>												
<b>SU 21 / 31</b>			Summe Erträge / Einzahlungen operative Gebarung			0,00	0,00	0,00	0,00	0,00	0,00	
1/269000-757000			Subventionen an Sportvereine	2234	3234	27	2.500,00	12.300,00	9.558,72	2.500,00	12.300,00	9.558,72
<b>SU 22 / 32</b>			Summe Aufwendungen / Auszahlungen operative Gebarung			2.500,00	12.300,00	9.558,72	2.500,00	12.300,00	9.558,72	
<b>SA 0 / SA 1</b>			(0) Nettoergebnis (21 - 22) / (1) Geldfluss operative Gebarung (31 – 32)			-2.500,00	-12.300,00	-9.558,72	-2.500,00	-12.300,00	-9.558,72	
<b>SA01</b>			Saldo (01) Haushaltsrücklagen (230 - 240)			0,00	0,00	0,00	0,00	0,00	0,00	
<b>SA00</b>			Saldo (00) Nettoergebnis nach Haushaltsrücklagen (Saldo 0 + Saldo 01)			-2.500,00	-12.300,00	-9.558,72				
<b>Investive Gebarung</b>												
<b>SU 33</b>			Summe Einzahlungen investive Gebarung					0,00	0,00	0,00	0,00	
<b>SU 34</b>			Summe Auszahlungen investive Gebarung					0,00	0,00	0,00	0,00	
<b>SA2</b>			Saldo (2) Geldfluss aus der Investiven Gebarung (33 – 34)					0,00	0,00	0,00	0,00	
<b>SA3</b>			Saldo (3) Nettofinanzierungssaldo (Saldo 1 + Saldo 2)					-2.500,00	-12.300,00	-9.558,72		
<b>Finanzierungstätigkeit</b>												
<b>SU 35</b>			Summe Einzahlungen aus der Finanzierungstätigkeit					0,00	0,00	0,00	0,00	
<b>SU 36</b>			Summe Auszahlungen aus der Finanzierungstätigkeit					0,00	0,00	0,00	0,00	
<b>SA4</b>			Saldo (4) Geldfluss aus der Finanzierungstätigkeit (35 – 36)					0,00	0,00	0,00	0,00	
<b>SA5</b>			Saldo (5) Geldfluss aus der voranschlagswirksamen Gebarung (Saldo 3 + Saldo 4)					-2.500,00	-12.300,00	-9.558,72		
<b>27 Erwachsenenbildung</b>												
<b>273</b>			Volksbüchereien									
<b>273000</b>			Volksbüchereien									
<b>Operative Gebarung</b>												
<b>SU 21 / 31</b>			Summe Erträge / Einzahlungen operative Gebarung			0,00	0,00	0,00	0,00	0,00	0,00	
1/273000-757000			Subvention Bücherei	2234	3234	27	500,00	500,00	200,00	500,00	500,00	200,00
<b>SU 22 / 32</b>			Summe Aufwendungen / Auszahlungen operative Gebarung			500,00	500,00	200,00	500,00	500,00	200,00	
<b>SA 0 / SA 1</b>			(0) Nettoergebnis (21 - 22) / (1) Geldfluss operative Gebarung (31 – 32)			-500,00	-500,00	-200,00	-500,00	-500,00	-200,00	
<b>SA01</b>			Saldo (01) Haushaltsrücklagen (230 - 240)			0,00	0,00	0,00	0,00	0,00	0,00	
<b>SA00</b>			Saldo (00) Nettoergebnis nach Haushaltsrücklagen (Saldo 0 + Saldo 01)			-500,00	-500,00	-200,00				
<b>Investive Gebarung</b>												
<b>SU 33</b>			Summe Einzahlungen investive Gebarung					0,00	0,00	0,00	0,00	
<b>SU 34</b>			Summe Auszahlungen investive Gebarung					0,00	0,00	0,00	0,00	
<b>SA2</b>			Saldo (2) Geldfluss aus der Investiven Gebarung (33 – 34)					0,00	0,00	0,00	0,00	

	MVAG	VC QU	Ergebnisvoranschlag			Finanzierungsvoranschlag					
			EH	FH	VA 2025	VA 2024	RA 2023	VA 2025	VA 2024	RA 2023	
SA3			Saldo (3) Nettofinanzierungssaldo (Saldo 1 + Saldo 2)						-500,00	-500,00	-200,00
<b>Finanzierungstätigkeit</b>											
SU 35			Summe Einzahlungen aus der Finanzierungstätigkeit						0,00	0,00	0,00
SU 36			Summe Auszahlungen aus der Finanzierungstätigkeit						0,00	0,00	0,00
SA4			Saldo (4) Geldfluss aus der Finanzierungstätigkeit (35 – 36)						0,00	0,00	0,00
SA5			Saldo (5) Geldfluss aus der voranschlagswirksamen Gebarung (Saldo 3 + Saldo 4)						-500,00	-500,00	-200,00
28			<b>Forschung und Wissenschaft</b>								
282			Studienbeihilfen								
282000			NÖ Semesterticket								
<b>Operative Gebarung</b>											
SU 21 / 31			Summe Erträge / Einzahlungen operative Gebarung			0,00	0,00	0,00	0,00	0,00	0,00
1/282000-768000			Semesterticket				2234 3234 27	500,00		500,00	
SU 22 / 32			Summe Aufwendungen / Auszahlungen operative Gebarung			0,00	500,00	0,00	0,00	500,00	0,00
SA 0 / SA 1			(0) Nettoergebnis (21 - 22) / (1) Geldfluss operative Gebarung (31 – 32)			0,00	-500,00	0,00	0,00	-500,00	0,00
SA01			Saldo (01) Haushaltsrücklagen (230 - 240)			0,00	0,00	0,00	0,00	0,00	0,00
SA00			Saldo (00) Nettoergebnis nach Haushaltsrücklagen (Saldo 0 + Saldo 01)			0,00	-500,00	0,00			
<b>Investive Gebarung</b>											
SU 33			Summe Einzahlungen investive Gebarung						0,00	0,00	0,00
SU 34			Summe Auszahlungen investive Gebarung						0,00	0,00	0,00
SA2			Saldo (2) Geldfluss aus der Investiven Gebarung (33 – 34)						0,00	0,00	0,00
SA3			Saldo (3) Nettofinanzierungssaldo (Saldo 1 + Saldo 2)						0,00	-500,00	0,00
<b>Finanzierungstätigkeit</b>											
SU 35			Summe Einzahlungen aus der Finanzierungstätigkeit						0,00	0,00	0,00
SU 36			Summe Auszahlungen aus der Finanzierungstätigkeit						0,00	0,00	0,00
SA4			Saldo (4) Geldfluss aus der Finanzierungstätigkeit (35 – 36)						0,00	0,00	0,00
SA5			Saldo (5) Geldfluss aus der voranschlagswirksamen Gebarung (Saldo 3 + Saldo 4)						0,00	-500,00	0,00

	MVAG	VC	QU	Ergebnisvoranschlag			Finanzierungsvoranschlag		
				EH	FH	VA 2025	VA 2024	RA 2023	VA 2025
<b>3 Kunst, Kultur und Kultus</b>									
<b>32</b>	<b>Musik und darstellende Kunst</b>								
<b>320</b>	<b>Ausbildung in Musik und darstellender Kunst</b>								
<b>320000</b>	<b>Ausbildung in Musik und darstellender Kunst</b>								
<b>Operative Gebarung</b>									
<b>SU 21 / 31</b>	<b>Summe Erträge / Einzahlungen operative Gebarung</b>			<b>0,00</b>	<b>0,00</b>	<b>0,00</b>	<b>0,00</b>	<b>0,00</b>	<b>0,00</b>
1/320000-616000	Service Klavier	2224	3224	24	700,00	700,00	640,00	700,00	640,00
1/320000-680000	Planmäßige Abschreibung	2226			200,00	200,00	197,38		
1/320000-752000	Beitrag Musikschulverband	2231	3231	26	67.400,00	66.600,00	53.700,00	67.400,00	66.600,00
<b>SU 22 / 32</b>	<b>Summe Aufwendungen / Auszahlungen operative Gebarung</b>				<b>68.300,00</b>	<b>67.500,00</b>	<b>54.537,38</b>	<b>68.100,00</b>	<b>67.300,00</b>
<b>SA 0 / SA 1</b>	<b>(0) Nettoergebnis (21 - 22) / (1) Geldfluss operative Gebarung (31 – 32)</b>				<b>-68.300,00</b>	<b>-67.500,00</b>	<b>-54.537,38</b>	<b>-68.100,00</b>	<b>-67.300,00</b>
<b>SA01</b>	<b>Saldo (01) Haushaltsrücklagen (230 - 240)</b>				<b>0,00</b>	<b>0,00</b>	<b>0,00</b>	<b>0,00</b>	<b>0,00</b>
<b>SA00</b>	<b>Saldo (00) Nettoergebnis nach Haushaltsrücklagen (Saldo 0 + Saldo 01)</b>				<b>-68.300,00</b>	<b>-67.500,00</b>	<b>-54.537,38</b>		
<b>Investive Gebarung</b>									
<b>SU 33</b>	<b>Summe Einzahlungen investive Gebarung</b>						<b>0,00</b>	<b>0,00</b>	<b>0,00</b>
<b>SU 34</b>	<b>Summe Auszahlungen investive Gebarung</b>						<b>0,00</b>	<b>0,00</b>	<b>0,00</b>
<b>SA2</b>	<b>Saldo (2) Geldfluss aus der Investiven Gebarung (33 – 34)</b>						<b>0,00</b>	<b>0,00</b>	<b>0,00</b>
<b>SA3</b>	<b>Saldo (3) Nettofinanzierungssaldo (Saldo 1 + Saldo 2)</b>						<b>-68.100,00</b>	<b>-67.300,00</b>	<b>-54.340,00</b>
<b>Finanzierungstätigkeit</b>									
<b>SU 35</b>	<b>Summe Einzahlungen aus der Finanzierungstätigkeit</b>						<b>0,00</b>	<b>0,00</b>	<b>0,00</b>
<b>SU 36</b>	<b>Summe Auszahlungen aus der Finanzierungstätigkeit</b>						<b>0,00</b>	<b>0,00</b>	<b>0,00</b>
<b>SA4</b>	<b>Saldo (4) Geldfluss aus der Finanzierungstätigkeit (35 – 36)</b>						<b>0,00</b>	<b>0,00</b>	<b>0,00</b>
<b>SA5</b>	<b>Saldo (5) Geldfluss aus der voranschlagswirksamen Gebarung (Saldo 3 + Saldo 4)</b>						<b>-68.100,00</b>	<b>-67.300,00</b>	<b>-54.340,00</b>
<b>321</b>	<b>Einrichtungen der Musikpflege</b>								
<b>321000</b>	<b>Vereinsförderung</b>								
<b>Operative Gebarung</b>									
<b>SU 21 / 31</b>	<b>Summe Erträge / Einzahlungen operative Gebarung</b>				<b>0,00</b>	<b>0,00</b>	<b>0,00</b>	<b>0,00</b>	<b>0,00</b>
1/321000-757000	Subvention an Musikvereine	2234	3234	27	1.000,00	1.000,00	1.000,00	1.000,00	1.000,00
<b>SU 22 / 32</b>	<b>Summe Aufwendungen / Auszahlungen operative Gebarung</b>				<b>1.000,00</b>	<b>1.000,00</b>	<b>1.000,00</b>	<b>1.000,00</b>	<b>1.000,00</b>
<b>SA 0 / SA 1</b>	<b>(0) Nettoergebnis (21 - 22) / (1) Geldfluss operative Gebarung (31 – 32)</b>				<b>-1.000,00</b>	<b>-1.000,00</b>	<b>-1.000,00</b>	<b>-1.000,00</b>	<b>-1.000,00</b>
<b>SA01</b>	<b>Saldo (01) Haushaltsrücklagen (230 - 240)</b>				<b>0,00</b>	<b>0,00</b>	<b>0,00</b>	<b>0,00</b>	<b>0,00</b>
<b>SA00</b>	<b>Saldo (00) Nettoergebnis nach Haushaltsrücklagen (Saldo 0 + Saldo 01)</b>				<b>-1.000,00</b>	<b>-1.000,00</b>	<b>-1.000,00</b>		
<b>Investive Gebarung</b>									
<b>SU 33</b>	<b>Summe Einzahlungen investive Gebarung</b>						<b>0,00</b>	<b>0,00</b>	<b>0,00</b>
<b>SU 34</b>	<b>Summe Auszahlungen investive Gebarung</b>						<b>0,00</b>	<b>0,00</b>	<b>0,00</b>

	MVAG	VC QU	Ergebnisvoranschlag			Finanzierungsvoranschlag				
			EH	FH	VA 2025	VA 2024	RA 2023	VA 2025	VA 2024	RA 2023
SA2			Saldo (2) Geldfluss aus der Investiven Gebarung (33 – 34)					0,00	0,00	0,00
SA3			Saldo (3) Nettofinanzierungssaldo (Saldo 1 + Saldo 2)					-1.000,00	-1.000,00	-1.000,00
<b>Finanzierungstätigkeit</b>										
SU 35			Summe Einzahlungen aus der Finanzierungstätigkeit					0,00	0,00	0,00
SU 36			Summe Auszahlungen aus der Finanzierungstätigkeit					0,00	0,00	0,00
SA4			Saldo (4) Geldfluss aus der Finanzierungstätigkeit (35 – 36)					0,00	0,00	0,00
SA5			Saldo (5) Geldfluss aus der voranschlagswirksamen Gebarung (Saldo 3 + Saldo 4)					-1.000,00	-1.000,00	-1.000,00
<b>36 Heimatpflege</b>										
<b>360 Heimatmuseen</b>										
<b>360000 Heimatmuseen</b>										
<b>Operative Gebarung</b>										
SU 21 / 31			Summe Erträge / Einzahlungen operative Gebarung			0,00	0,00	0,00	0,00	0,00
1/360000-757000			Subvention Heimatmuseum	2234	3234	27	500,00	500,00	500,00	500,00
SU 22 / 32			Summe Aufwendungen / Auszahlungen operative Gebarung			500,00	500,00	0,00	500,00	500,00
SA 0 / SA 1			(0) Nettoergebnis (21 - 22) / (1) Geldfluss operative Gebarung (31 – 32)			-500,00	-500,00	0,00	-500,00	-500,00
SA01			Saldo (01) Haushaltsrücklagen (230 - 240)			0,00	0,00	0,00	0,00	0,00
SA00			Saldo (00) Nettoergebnis nach Haushaltsrücklagen (Saldo 0 + Saldo 01)			-500,00	-500,00	0,00		
<b>Investive Gebarung</b>										
SU 33			Summe Einzahlungen investive Gebarung					0,00	0,00	0,00
SU 34			Summe Auszahlungen investive Gebarung					0,00	0,00	0,00
SA2			Saldo (2) Geldfluss aus der Investiven Gebarung (33 – 34)					0,00	0,00	0,00
SA3			Saldo (3) Nettofinanzierungssaldo (Saldo 1 + Saldo 2)					-500,00	-500,00	0,00
<b>Finanzierungstätigkeit</b>										
SU 35			Summe Einzahlungen aus der Finanzierungstätigkeit					0,00	0,00	0,00
SU 36			Summe Auszahlungen aus der Finanzierungstätigkeit					0,00	0,00	0,00
SA4			Saldo (4) Geldfluss aus der Finanzierungstätigkeit (35 – 36)					0,00	0,00	0,00
SA5			Saldo (5) Geldfluss aus der voranschlagswirksamen Gebarung (Saldo 3 + Saldo 4)					-500,00	-500,00	0,00
<b>361 Nichtwissenschaftliche Archive</b>										
<b>361000 Nichtwissenschaftliche Archive</b>										
<b>Operative Gebarung</b>										
SU 21 / 31			Summe Erträge / Einzahlungen operative Gebarung			0,00	0,00	0,00	0,00	0,00
1/361000-400000			Geringwertige Wirtschaftsgüter (GWG)	2221	3221	23	500,00	500,00	208,09	500,00
1/361000-451000			Heizkosten	2221	3221		500,00		500,00	
SU 22 / 32			Summe Aufwendungen / Auszahlungen operative Gebarung			1.000,00	500,00	208,09	1.000,00	500,00
SA 0 / SA 1			(0) Nettoergebnis (21 - 22) / (1) Geldfluss operative Gebarung (31 – 32)			-1.000,00	-500,00	-208,09	-1.000,00	-500,00

	MVAG	VC QU	Ergebnisvoranschlag			Finanzierungsvoranschlag					
			EH	FH	VA 2025	VA 2024	RA 2023	VA 2025	VA 2024	RA 2023	
SA01			Saldo (01) Haushaltsrücklagen (230 - 240)			0,00	0,00	0,00	0,00	0,00	0,00
SA00			Saldo (00) Nettoergebnis nach Haushaltsrücklagen (Saldo 0 + Saldo 01)			-1.000,00	-500,00	-208,09			
<b>Investive Gebarung</b>											
SU 33			Summe Einzahlungen investive Gebarung						0,00	0,00	0,00
SU 34			Summe Auszahlungen investive Gebarung						0,00	0,00	0,00
SA2			Saldo (2) Geldfluss aus der Investiven Gebarung (33 – 34)						0,00	0,00	0,00
SA3			Saldo (3) Nettofinanzierungssaldo (Saldo 1 + Saldo 2)						-1.000,00	-500,00	-208,09
<b>Finanzierungstätigkeit</b>											
SU 35			Summe Einzahlungen aus der Finanzierungstätigkeit						0,00	0,00	0,00
SU 36			Summe Auszahlungen aus der Finanzierungstätigkeit						0,00	0,00	0,00
SA4			Saldo (4) Geldfluss aus der Finanzierungstätigkeit (35 – 36)						0,00	0,00	0,00
SA5			Saldo (5) Geldfluss aus der voranschlagswirksamen Gebarung (Saldo 3 + Saldo 4)						-1.000,00	-500,00	-208,09
362			Denkmalpflege								
362000			Denkmalpflege								
<b>Operative Gebarung</b>											
2/362000+861000			Förderung Dorferneuerung	2121	3121				20.000,00		20.000,00
SU 21 / 31			Summe Erträge / Einzahlungen operative Gebarung			20.000,00	0,00	0,00	20.000,00	0,00	0,00
1/362000-619000			Instandhaltung von Denkmälern	2224	3224	24			40.000,00	28.800,00	2,91
1/362000-619100			Projektmarathon Landjugend	2224	3224	24			1.500,00		771,03
SU 22 / 32			Summe Aufwendungen / Auszahlungen operative Gebarung			41.500,00	28.800,00	773,94	41.500,00	28.800,00	773,94
SA 0 / SA 1			(0) Nettoergebnis (21 - 22) / (1) Geldfluss operative Gebarung (31 – 32)			-21.500,00	-28.800,00	-773,94	-21.500,00	-28.800,00	-773,94
SA01			Saldo (01) Haushaltsrücklagen (230 - 240)			0,00	0,00	0,00	0,00	0,00	0,00
SA00			Saldo (00) Nettoergebnis nach Haushaltsrücklagen (Saldo 0 + Saldo 01)			-21.500,00	-28.800,00	-773,94			
<b>Investive Gebarung</b>											
SU 33			Summe Einzahlungen investive Gebarung						0,00	0,00	0,00
SU 34			Summe Auszahlungen investive Gebarung						0,00	0,00	0,00
SA2			Saldo (2) Geldfluss aus der Investiven Gebarung (33 – 34)						0,00	0,00	0,00
SA3			Saldo (3) Nettofinanzierungssaldo (Saldo 1 + Saldo 2)						-21.500,00	-28.800,00	-773,94
<b>Finanzierungstätigkeit</b>											
SU 35			Summe Einzahlungen aus der Finanzierungstätigkeit						0,00	0,00	0,00
SU 36			Summe Auszahlungen aus der Finanzierungstätigkeit						0,00	0,00	0,00
SA4			Saldo (4) Geldfluss aus der Finanzierungstätigkeit (35 – 36)						0,00	0,00	0,00
SA5			Saldo (5) Geldfluss aus der voranschlagswirksamen Gebarung (Saldo 3 + Saldo 4)						-21.500,00	-28.800,00	-773,94

		MVAG VC QU			Ergebnisvoranschlag			Finanzierungsvoranschlag		
		EH	FH		VA 2025	VA 2024	RA 2023	VA 2025	VA 2024	RA 2023
<b>363</b>	<b>Altstadterhaltung und Ortsbildpflege</b>									
<b>363000</b>	<b>Ortsbildpflege</b>									
<b>Operative Gebarung</b>										
2/363000+813000	Erträge aus der Auflösung von Investitionszuschüssen (Kapitaltransfers)		2127		100,00	100,00	92,93			
<b>SU 21 / 31</b>	<b>Summe Erträge / Einzahlungen operative Gebarung</b>				<b>100,00</b>	<b>100,00</b>	<b>92,93</b>	<b>0,00</b>	<b>0,00</b>	<b>0,00</b>
1/363000-400000	Geringwertige Anschaffungen	2221	3221	23	800,00	600,00	794,62	800,00	600,00	794,62
1/363000-452000	Treibstoffe	2221	3221	23	300,00	200,00	371,45	300,00	200,00	371,45
1/363000-459000	Ankauf Hundekotsackerl, Holz für Bänke	2221	3221	23	1.200,00	1.200,00	1.870,74	1.200,00	1.200,00	1.870,74
1/363000-511000	Bezüge VB Arbeiter	2211	3211	20	42.200,00	31.700,00	35.593,90	42.200,00	31.700,00	35.593,90
1/363000-523000	Bezüge Aushilfen	2211	3211	20	1.200,00	1.500,00	800,00	1.200,00	1.500,00	800,00
1/363000-565000	Mehrdienstleistungsentschädigung	2211	3211	20	1.600,00	1.600,00	1.490,74	1.600,00	1.600,00	1.490,74
1/363000-569000	Sonstige Nebengebühren	2211	3211	20	300,00	200,00	263,40	300,00	200,00	263,40
1/363000-580000	Dienstgeberbeitrag	2212	3212	20	2.200,00	1.500,00	1.357,70	2.200,00	1.500,00	1.357,70
1/363000-582000	DGB SVA	2212	3212	20	8.700,00	6.600,00	7.516,21	8.700,00	6.600,00	7.516,21
1/363000-582900	MV-Beiträge	2212	3212	20	500,00	500,00	300,39	500,00	500,00	300,39
1/363000-600000	Strom Marktplatz	2222	3222	24	500,00	3.500,00	3.705,13	500,00	3.500,00	3.705,13
1/363000-610000	Instandhaltung Grünanlagen	2224	3224	24	9.400,00	10.000,00	9.400,85	9.400,00	10.000,00	9.400,85
1/363000-614000	Instandhaltung Markplatz	2224	3224	24	500,00	500,00	497,82	500,00	500,00	497,82
1/363000-631000	W-Lan Marktplatz	2222	3222	24	200,00	200,00	155,52	200,00	200,00	155,52
1/363000-680000	Planmäßige Abschreibung	2226			400,00	400,00	447,16			
1/363000-720000	Treibstoff aus Kleintankanlage	2225	3225	24	1.200,00	1.200,00	918,30	1.200,00	1.200,00	918,30
1/363000-724000	Reisegebühren	2225	3225	24		200,00	132,37		200,00	132,37
<b>SU 22 / 32</b>	<b>Summe Aufwendungen / Auszahlungen operative Gebarung</b>				<b>71.200,00</b>	<b>61.600,00</b>	<b>65.616,30</b>	<b>70.800,00</b>	<b>61.200,00</b>	<b>65.169,14</b>
<b>SA 0 / SA 1</b>	<b>(0) Nettoergebnis (21 - 22) / (1) Geldfluss operative Gebarung (31 - 32)</b>				<b>-71.100,00</b>	<b>-61.500,00</b>	<b>-65.523,37</b>	<b>-70.800,00</b>	<b>-61.200,00</b>	<b>-65.169,14</b>
<b>SA01</b>	<b>Saldo (01) Haushaltsrücklagen (230 - 240)</b>				<b>0,00</b>	<b>0,00</b>	<b>0,00</b>	<b>0,00</b>	<b>0,00</b>	<b>0,00</b>
<b>SA00</b>	<b>Saldo (00) Nettoergebnis nach Haushaltsrücklagen (Saldo 0 + Saldo 01)</b>				<b>-71.100,00</b>	<b>-61.500,00</b>	<b>-65.523,37</b>			
<b>Investive Gebarung</b>										
<b>SU 33</b>	<b>Summe Einzahlungen investive Gebarung</b>							<b>0,00</b>	<b>0,00</b>	<b>0,00</b>
1/363000-042000	Ankauf Schönbrunnbänke		3415	2					1.000,00	
<b>SU 34</b>	<b>Summe Auszahlungen investive Gebarung</b>							<b>0,00</b>	<b>1.000,00</b>	<b>0,00</b>
<b>SA2</b>	<b>Saldo (2) Geldfluss aus der Investiven Gebarung (33 - 34)</b>							<b>0,00</b>	<b>-1.000,00</b>	<b>0,00</b>
<b>SA3</b>	<b>Saldo (3) Nettofinanzierungssaldo (Saldo 1 + Saldo 2)</b>							<b>-70.800,00</b>	<b>-62.200,00</b>	<b>-65.169,14</b>
<b>Finanzierungstätigkeit</b>										
<b>SU 35</b>	<b>Summe Einzahlungen aus der Finanzierungstätigkeit</b>							<b>0,00</b>	<b>0,00</b>	<b>0,00</b>
<b>SU 36</b>	<b>Summe Auszahlungen aus der Finanzierungstätigkeit</b>							<b>0,00</b>	<b>0,00</b>	<b>0,00</b>
<b>SA4</b>	<b>Saldo (4) Geldfluss aus der Finanzierungstätigkeit (35 - 36)</b>							<b>0,00</b>	<b>0,00</b>	<b>0,00</b>

		MVAG VC QU			Ergebnisvoranschlag			Finanzierungsvoranschlag		
		EH	FH		VA 2025	VA 2024	RA 2023	VA 2025	VA 2024	RA 2023
<b>SA5</b>	<b>Saldo (5) Geldfluss aus der voranschlagswirksamen Gebarung (Saldo 3 + Saldo 4)</b>							<b>-70.800,00</b>	<b>-62.200,00</b>	<b>-65.169,14</b>
<b>39</b>	<b>Kultus</b>									
<b>390</b>	<b>Kirchliche Angelegenheiten</b>									
<b>390000</b>	<b>Kirchliche Angelegenheiten</b>									
<b>Operative Gebarung</b>										
<b>SU 21 / 31</b>	<b>Summe Erträge / Einzahlungen operative Gebarung</b>				<b>0,00</b>	<b>0,00</b>	<b>0,00</b>	<b>0,00</b>	<b>0,00</b>	<b>0,00</b>
1/390000-600000	Strom Kapelle	2222	3222	24	200,00	500,00	412,80	200,00	500,00	412,80
1/390000-757000	Subvention an Kirche	2234	3234	27	500,00	500,00	500,00	500,00	500,00	500,00
<b>SU 22 / 32</b>	<b>Summe Aufwendungen / Auszahlungen operative Gebarung</b>				<b>700,00</b>	<b>1.000,00</b>	<b>912,80</b>	<b>700,00</b>	<b>1.000,00</b>	<b>912,80</b>
<b>SA 0 / SA 1</b>	<b>(0) Nettoergebnis (21 - 22) / (1) Geldfluss operative Gebarung (31 – 32)</b>				<b>-700,00</b>	<b>-1.000,00</b>	<b>-912,80</b>	<b>-700,00</b>	<b>-1.000,00</b>	<b>-912,80</b>
<b>SA01</b>	<b>Saldo (01) Haushaltsrücklagen (230 - 240)</b>				<b>0,00</b>	<b>0,00</b>	<b>0,00</b>	<b>0,00</b>	<b>0,00</b>	<b>0,00</b>
<b>SA00</b>	<b>Saldo (00) Nettoergebnis nach Haushaltsrücklagen (Saldo 0 + Saldo 01)</b>				<b>-700,00</b>	<b>-1.000,00</b>	<b>-912,80</b>			
<b>Investive Gebarung</b>										
<b>SU 33</b>	<b>Summe Einzahlungen investive Gebarung</b>							<b>0,00</b>	<b>0,00</b>	<b>0,00</b>
<b>SU 34</b>	<b>Summe Auszahlungen investive Gebarung</b>							<b>0,00</b>	<b>0,00</b>	<b>0,00</b>
<b>SA2</b>	<b>Saldo (2) Geldfluss aus der Investiven Gebarung (33 – 34)</b>							<b>0,00</b>	<b>0,00</b>	<b>0,00</b>
<b>SA3</b>	<b>Saldo (3) Nettofinanzierungssaldo (Saldo 1 + Saldo 2)</b>							<b>-700,00</b>	<b>-1.000,00</b>	<b>-912,80</b>
<b>Finanzierungstätigkeit</b>										
<b>SU 35</b>	<b>Summe Einzahlungen aus der Finanzierungstätigkeit</b>							<b>0,00</b>	<b>0,00</b>	<b>0,00</b>
<b>SU 36</b>	<b>Summe Auszahlungen aus der Finanzierungstätigkeit</b>							<b>0,00</b>	<b>0,00</b>	<b>0,00</b>
<b>SA4</b>	<b>Saldo (4) Geldfluss aus der Finanzierungstätigkeit (35 – 36)</b>							<b>0,00</b>	<b>0,00</b>	<b>0,00</b>
<b>SA5</b>	<b>Saldo (5) Geldfluss aus der voranschlagswirksamen Gebarung (Saldo 3 + Saldo 4)</b>							<b>-700,00</b>	<b>-1.000,00</b>	<b>-912,80</b>

		MVAG VC QU			Ergebnisvoranschlag			Finanzierungsvoranschlag		
		EH	FH		VA 2025	VA 2024	RA 2023	VA 2025	VA 2024	RA 2023
<b>4 Soziale Wohlfahrt und Wohnbauförderung</b>										
<b>41</b>	<b>Allgemeine öffentliche Wohlfahrt</b>									
<b>419</b>	<b>Sonstige Einrichtungen und Maßnahmen</b>									
<b>419000</b>	<b>Sonstige Einrichtungen und Maßnahmen</b>									
<b>Operative Gebarung</b>										
<b>SU 21 / 31</b>	<b>Summe Erträge / Einzahlungen operative Gebarung</b>				<b>0,00</b>	<b>0,00</b>	<b>0,00</b>	<b>0,00</b>	<b>0,00</b>	<b>0,00</b>
1/419000-751000	Sozialhilfe - Wohnsitzgemeindebeitrag	2231	3231	26	27.000,00	24.400,00	24.206,62	27.000,00	24.400,00	24.206,62
1/419000-751100	Sozialhilfeumlage	2231	3231	26	323.000,00	297.000,00	267.746,12	323.000,00	297.000,00	267.746,12
<b>SU 22 / 32</b>	<b>Summe Aufwendungen / Auszahlungen operative Gebarung</b>				<b>350.000,00</b>	<b>321.400,00</b>	<b>291.952,74</b>	<b>350.000,00</b>	<b>321.400,00</b>	<b>291.952,74</b>
<b>SA 0 / SA 1</b>	<b>(0) Nettoergebnis (21 - 22) / (1) Geldfluss operative Gebarung (31 - 32)</b>				<b>-350.000,00</b>	<b>-321.400,00</b>	<b>-291.952,74</b>	<b>-350.000,00</b>	<b>-321.400,00</b>	<b>-291.952,74</b>
<b>SA01</b>	<b>Saldo (01) Haushaltsrücklagen (230 - 240)</b>				<b>0,00</b>	<b>0,00</b>	<b>0,00</b>	<b>0,00</b>	<b>0,00</b>	<b>0,00</b>
<b>SA00</b>	<b>Saldo (00) Nettoergebnis nach Haushaltsrücklagen (Saldo 0 + Saldo 01)</b>				<b>-350.000,00</b>	<b>-321.400,00</b>	<b>-291.952,74</b>			
<b>Investive Gebarung</b>										
<b>SU 33</b>	<b>Summe Einzahlungen investive Gebarung</b>							<b>0,00</b>	<b>0,00</b>	<b>0,00</b>
<b>SU 34</b>	<b>Summe Auszahlungen investive Gebarung</b>							<b>0,00</b>	<b>0,00</b>	<b>0,00</b>
<b>SA2</b>	<b>Saldo (2) Geldfluss aus der Investiven Gebarung (33 - 34)</b>							<b>0,00</b>	<b>0,00</b>	<b>0,00</b>
<b>SA3</b>	<b>Saldo (3) Nettofinanzierungssaldo (Saldo 1 + Saldo 2)</b>							<b>-350.000,00</b>	<b>-321.400,00</b>	<b>-291.952,74</b>
<b>Finanzierungstätigkeit</b>										
<b>SU 35</b>	<b>Summe Einzahlungen aus der Finanzierungstätigkeit</b>							<b>0,00</b>	<b>0,00</b>	<b>0,00</b>
<b>SU 36</b>	<b>Summe Auszahlungen aus der Finanzierungstätigkeit</b>							<b>0,00</b>	<b>0,00</b>	<b>0,00</b>
<b>SA4</b>	<b>Saldo (4) Geldfluss aus der Finanzierungstätigkeit (35 - 36)</b>							<b>0,00</b>	<b>0,00</b>	<b>0,00</b>
<b>SA5</b>	<b>Saldo (5) Geldfluss aus der voranschlagswirksamen Gebarung (Saldo 3 + Saldo 4)</b>							<b>-350.000,00</b>	<b>-321.400,00</b>	<b>-291.952,74</b>
<b>42</b>	<b>Freie Wohlfahrt</b>									
<b>420</b>	<b>Altenheime</b>									
<b>420000</b>	<b>Sozialzentrum</b>									
<b>Operative Gebarung</b>										
<b>SU 21 / 31</b>	<b>Summe Erträge / Einzahlungen operative Gebarung</b>				<b>0,00</b>	<b>0,00</b>	<b>0,00</b>	<b>0,00</b>	<b>0,00</b>	<b>0,00</b>
1/420000-451000	Beheizung Seniorenkaffee und Büro Volkshilfe	2221	3221	23	2.700,00	2.300,00	2.864,70	2.700,00	2.300,00	2.864,70
1/420000-454000	Reinigungsmittel	2221	3221	23	200,00	200,00	147,18	200,00	200,00	147,18
1/420000-600000	Strom	2222	3222	24	500,00	900,00	505,48	500,00	900,00	505,48
1/420000-610000	Grund und Boden Sozialzentrum Markt 7	2224	3224	24	200,00	200,00		200,00	200,00	
1/420000-700000	Miete Seniorenkaffe und Büro Volkshilfe	2223	3223	24	4.700,00	4.300,00	4.972,58	4.700,00	4.300,00	4.972,58
<b>SU 22 / 32</b>	<b>Summe Aufwendungen / Auszahlungen operative Gebarung</b>				<b>8.300,00</b>	<b>7.900,00</b>	<b>8.489,94</b>	<b>8.300,00</b>	<b>7.900,00</b>	<b>8.489,94</b>
<b>SA 0 / SA 1</b>	<b>(0) Nettoergebnis (21 - 22) / (1) Geldfluss operative Gebarung (31 - 32)</b>				<b>-8.300,00</b>	<b>-7.900,00</b>	<b>-8.489,94</b>	<b>-8.300,00</b>	<b>-7.900,00</b>	<b>-8.489,94</b>

		MVAG VC QU			Ergebnisvoranschlag			Finanzierungsvoranschlag		
		EH	FH		VA 2025	VA 2024	RA 2023	VA 2025	VA 2024	RA 2023
SA01	Saldo (01) Haushaltsrücklagen (230 - 240)				0,00	0,00	0,00	0,00	0,00	0,00
SA00	Saldo (00) Nettoergebnis nach Haushaltsrücklagen (Saldo 0 + Saldo 01)				-8.300,00	-7.900,00	-8.489,94			
<b>Investive Gebarung</b>										
SU 33	Summe Einzahlungen investive Gebarung							0,00	0,00	0,00
SU 34	Summe Auszahlungen investive Gebarung							0,00	0,00	0,00
SA2	Saldo (2) Geldfluss aus der Investiven Gebarung (33 – 34)							0,00	0,00	0,00
SA3	Saldo (3) Nettofinanzierungssaldo (Saldo 1 + Saldo 2)							-8.300,00	-7.900,00	-8.489,94
<b>Finanzierungstätigkeit</b>										
SU 35	Summe Einzahlungen aus der Finanzierungstätigkeit							0,00	0,00	0,00
SU 36	Summe Auszahlungen aus der Finanzierungstätigkeit							0,00	0,00	0,00
SA4	Saldo (4) Geldfluss aus der Finanzierungstätigkeit (35 – 36)							0,00	0,00	0,00
SA5	Saldo (5) Geldfluss aus der voranschlagswirksamen Gebarung (Saldo 3 + Saldo 4)							-8.300,00	-7.900,00	-8.489,94
423	Essen auf Rädern									
423000	Essen auf Rädern									
<b>Operative Gebarung</b>										
2/423000+810000	Kostensätze	2114	3114	13	27.600,00	30.700,00	23.988,27	27.600,00	30.700,00	22.098,72
2/423000+823000	Sonstige Zinserträge	2131	3131				0,80			0,80
2/423000+861000	Landesbeitrag Essen/Rädern	2121	3121	15	2.500,00	3.500,00	3.328,29	2.500,00	3.500,00	3.328,29
<b>SU 21 / 31</b>	<b>Summe Erträge / Einzahlungen operative Gebarung</b>				<b>30.100,00</b>	<b>34.200,00</b>	<b>27.317,36</b>	<b>30.100,00</b>	<b>34.200,00</b>	<b>25.427,81</b>
1/423000-452000	Treibstoffe	2221	3221	23	1.200,00	900,00	1.078,83	1.200,00	900,00	1.139,43
1/423000-510000	Bezüge Angestellte VB	2211	3211	20	2.000,00	1.800,00	1.810,15	2.000,00	1.800,00	1.810,15
1/423000-565000	Mehrdienstleistungsentschädigung	2211	3211	20		100,00	2,90		100,00	2,90
1/423000-569000	Sonstige Nebengebühren	2211	3211	20		100,00	19,96		100,00	19,96
1/423000-580000	Dienstgeberbeitrag	2212	3212	20	100,00	100,00	67,90	100,00	100,00	67,90
1/423000-582000	DGB SVA	2212	3212	20	400,00	400,00	374,31	400,00	400,00	374,31
1/423000-582900	MV-Beiträge	2212	3212	20	100,00	100,00	10,90	100,00	100,00	10,90
1/423000-617000	Instandhaltung Fahrzeug	2224	3224	24	700,00	700,00	269,14	700,00	700,00	269,14
1/423000-670000	Versicherungen	2222	3222	24	1.600,00	1.500,00	1.328,29	1.600,00	1.500,00	1.328,29
1/423000-680000	Planmäßige Abschreibung	2226					246,86			
1/423000-724000	Reisegebühren	2225	3225	24			2,50			2,50
1/423000-728000	Gasthäuser Essenankauf	2225	3225	24	24.000,00	25.000,00	23.749,27	24.000,00	25.000,00	22.094,81
<b>SU 22 / 32</b>	<b>Summe Aufwendungen / Auszahlungen operative Gebarung</b>				<b>30.100,00</b>	<b>30.700,00</b>	<b>28.961,01</b>	<b>30.100,00</b>	<b>30.700,00</b>	<b>27.120,29</b>
<b>SA 0 / SA 1</b>	<b>(0) Nettoergebnis (21 - 22) / (1) Geldfluss operative Gebarung (31 – 32)</b>				<b>0,00</b>	<b>3.500,00</b>	<b>-1.643,65</b>	<b>0,00</b>	<b>3.500,00</b>	<b>-1.692,48</b>
1/423000-794001	Zuweisung an zweckgebundene Haushaltsrücklagen	2401				1.800,00	1.168,04			
SA01	Saldo (01) Haushaltsrücklagen (230 - 240)				0,00	-1.800,00	-1.168,04	0,00	0,00	0,00
SA00	Saldo (00) Nettoergebnis nach Haushaltsrücklagen (Saldo 0 + Saldo 01)				0,00	1.700,00	-2.811,69			

	MVAG	VC QU	Ergebnisvoranschlag			Finanzierungsvoranschlag				
			EH	FH	VA 2025	VA 2024	RA 2023	VA 2025	VA 2024	RA 2023
<b>Investive Gebarung</b>										
SU 33			Summe Einzahlungen investive Gebarung					0,00	0,00	0,00
SU 34			Summe Auszahlungen investive Gebarung					0,00	0,00	0,00
SA2			Saldo (2) Geldfluss aus der Investiven Gebarung (33 – 34)					0,00	0,00	0,00
SA3			Saldo (3) Nettofinanzierungssaldo (Saldo 1 + Saldo 2)					0,00	3.500,00	-1.692,48
<b>Finanzierungstätigkeit</b>										
SU 35			Summe Einzahlungen aus der Finanzierungstätigkeit					0,00	0,00	0,00
SU 36			Summe Auszahlungen aus der Finanzierungstätigkeit					0,00	0,00	0,00
SA4			Saldo (4) Geldfluss aus der Finanzierungstätigkeit (35 – 36)					0,00	0,00	0,00
SA5			Saldo (5) Geldfluss aus der voranschlagswirksamen Gebarung (Saldo 3 + Saldo 4)					0,00	3.500,00	-1.692,48
429			<b>Sonstige Einrichtungen und Maßnahmen</b>							
429000			<b>Sozialausschuß</b>							
<b>Operative Gebarung</b>										
SU 21 / 31			Summe Erträge / Einzahlungen operative Gebarung			0,00	0,00	0,00	0,00	0,00
1/429000-768000			Beihilfen	2234 3234	27	2.500,00	2.500,00	2.500,00	2.500,00	2.500,00
			Bedürftige/Weihnachtsunterstützung							
SU 22 / 32			Summe Aufwendungen / Auszahlungen operative Gebarung			2.500,00	2.500,00	2.500,00	2.500,00	2.500,00
SA 0 / SA 1			(0) Nettoergebnis (21 - 22) / (1) Geldfluss operative Gebarung (31 – 32)			-2.500,00	-2.500,00	-2.500,00	-2.500,00	-2.500,00
SA01			Saldo (01) Haushaltsrücklagen (230 - 240)			0,00	0,00	0,00	0,00	0,00
SA00			Saldo (00) Nettoergebnis nach Haushaltsrücklagen (Saldo 0 + Saldo 01)			-2.500,00	-2.500,00	-2.500,00		
<b>Investive Gebarung</b>										
SU 33			Summe Einzahlungen investive Gebarung					0,00	0,00	0,00
SU 34			Summe Auszahlungen investive Gebarung					0,00	0,00	0,00
SA2			Saldo (2) Geldfluss aus der Investiven Gebarung (33 – 34)					0,00	0,00	0,00
SA3			Saldo (3) Nettofinanzierungssaldo (Saldo 1 + Saldo 2)					-2.500,00	-2.500,00	-2.500,00
<b>Finanzierungstätigkeit</b>										
SU 35			Summe Einzahlungen aus der Finanzierungstätigkeit					0,00	0,00	0,00
SU 36			Summe Auszahlungen aus der Finanzierungstätigkeit					0,00	0,00	0,00
SA4			Saldo (4) Geldfluss aus der Finanzierungstätigkeit (35 – 36)					0,00	0,00	0,00
SA5			Saldo (5) Geldfluss aus der voranschlagswirksamen Gebarung (Saldo 3 + Saldo 4)					-2.500,00	-2.500,00	-2.500,00
43			<b>Jugendwohlfahrt</b>							
439			<b>Sonstige Einrichtungen und Maßnahmen</b>							
439000			<b>Soziale Ausgabe</b>							
<b>Operative Gebarung</b>										
SU 21 / 31			Summe Erträge / Einzahlungen operative Gebarung			0,00	0,00	0,00	0,00	0,00

		MVAG VC QU			Ergebnisvoranschlag			Finanzierungsvoranschlag		
		EH	FH		VA 2025	VA 2024	RA 2023	VA 2025	VA 2024	RA 2023
1/439000-751000	Jugendwohlfahrtsumlage	2231	3231	26	61.000,00	58.000,00	51.387,20	61.000,00	58.000,00	51.387,20
1/439000-768100	Förderung Tagesmütter	2234	3234	27			60,00			60,00
<b>SU 22 / 32</b>	<b>Summe Aufwendungen / Auszahlungen operative Gebarung</b>				<b>61.000,00</b>	<b>58.000,00</b>	<b>51.447,20</b>	<b>61.000,00</b>	<b>58.000,00</b>	<b>51.447,20</b>
<b>SA 0 / SA 1</b>	<b>(0) Nettoergebnis (21 - 22) / (1) Geldfluss operative Gebarung (31 - 32)</b>				<b>-61.000,00</b>	<b>-58.000,00</b>	<b>-51.447,20</b>	<b>-61.000,00</b>	<b>-58.000,00</b>	<b>-51.447,20</b>
SA01	Saldo (01) Haushaltsrücklagen (230 - 240)				0,00	0,00	0,00	0,00	0,00	0,00
SA00	Saldo (00) Nettoergebnis nach Haushaltsrücklagen (Saldo 0 + Saldo 01)				<b>-61.000,00</b>	<b>-58.000,00</b>	<b>-51.447,20</b>			
<b>Investive Gebarung</b>										
SU 33	Summe Einzahlungen investive Gebarung							0,00	0,00	0,00
SU 34	Summe Auszahlungen investive Gebarung							0,00	0,00	0,00
SA2	Saldo (2) Geldfluss aus der Investiven Gebarung (33 - 34)							0,00	0,00	0,00
SA3	Saldo (3) Nettofinanzierungssaldo (Saldo 1 + Saldo 2)							<b>-61.000,00</b>	<b>-58.000,00</b>	<b>-51.447,20</b>
<b>Finanzierungstätigkeit</b>										
SU 35	Summe Einzahlungen aus der Finanzierungstätigkeit							0,00	0,00	0,00
SU 36	Summe Auszahlungen aus der Finanzierungstätigkeit							0,00	0,00	0,00
SA4	Saldo (4) Geldfluss aus der Finanzierungstätigkeit (35 - 36)							0,00	0,00	0,00
SA5	Saldo (5) Geldfluss aus der voranschlagswirksamen Gebarung (Saldo 3 + Saldo 4)							<b>-61.000,00</b>	<b>-58.000,00</b>	<b>-51.447,20</b>
<b>46 Familienpolitische Maßnahmen</b>										
469	Sonstige Maßnahmen									
469000	Sonstige Maßnahmen									
<b>Operative Gebarung</b>										
<b>SU 21 / 31</b>	<b>Summe Erträge / Einzahlungen operative Gebarung</b>				<b>0,00</b>	<b>0,00</b>	<b>0,00</b>	<b>0,00</b>	<b>0,00</b>	<b>0,00</b>
1/469000-413000	Säuglingswäschepakete	2221	3221	23	1.000,00	1.000,00	738,90	1.000,00	1.000,00	738,90
1/469000-768000	Transportkostenzuschuss	2234	3234	27	2.000,00	2.000,00	2.000,00	2.000,00	2.000,00	2.000,00
<b>SU 22 / 32</b>	<b>Summe Aufwendungen / Auszahlungen operative Gebarung</b>				<b>3.000,00</b>	<b>3.000,00</b>	<b>2.738,90</b>	<b>3.000,00</b>	<b>3.000,00</b>	<b>2.738,90</b>
<b>SA 0 / SA 1</b>	<b>(0) Nettoergebnis (21 - 22) / (1) Geldfluss operative Gebarung (31 - 32)</b>				<b>-3.000,00</b>	<b>-3.000,00</b>	<b>-2.738,90</b>	<b>-3.000,00</b>	<b>-3.000,00</b>	<b>-2.738,90</b>
SA01	Saldo (01) Haushaltsrücklagen (230 - 240)				0,00	0,00	0,00	0,00	0,00	0,00
SA00	Saldo (00) Nettoergebnis nach Haushaltsrücklagen (Saldo 0 + Saldo 01)				<b>-3.000,00</b>	<b>-3.000,00</b>	<b>-2.738,90</b>			
<b>Investive Gebarung</b>										
SU 33	Summe Einzahlungen investive Gebarung							0,00	0,00	0,00
SU 34	Summe Auszahlungen investive Gebarung							0,00	0,00	0,00
SA2	Saldo (2) Geldfluss aus der Investiven Gebarung (33 - 34)							0,00	0,00	0,00
SA3	Saldo (3) Nettofinanzierungssaldo (Saldo 1 + Saldo 2)							<b>-3.000,00</b>	<b>-3.000,00</b>	<b>-2.738,90</b>
<b>Finanzierungstätigkeit</b>										
SU 35	Summe Einzahlungen aus der Finanzierungstätigkeit							0,00	0,00	0,00
SU 36	Summe Auszahlungen aus der Finanzierungstätigkeit							0,00	0,00	0,00
SA4	Saldo (4) Geldfluss aus der Finanzierungstätigkeit (35 - 36)							0,00	0,00	0,00

		MVAG VC QU			Ergebnisvoranschlag			Finanzierungsvoranschlag		
		EH	FH		VA 2025	VA 2024	RA 2023	VA 2025	VA 2024	RA 2023
SA5	Saldo (5) Geldfluss aus der voranschlagswirksamen Gebarung (Saldo 3 + Saldo 4)							-3.000,00	-3.000,00	-2.738,90
<b>48</b>	<b>Wohnbauförderung</b>									
480	Allgemeine Wohnbauförderung									
480000	Allgemeine Wohnbauförderung									
<b>Operative Gebarung</b>										
SU 21 / 31	Summe Erträge / Einzahlungen operative Gebarung				0,00	0,00	0,00	0,00	0,00	0,00
1/480000-768200	Energieförderung	2234	3234	27	6.000,00	3.000,00	4.074,44	6.000,00	3.000,00	4.074,44
SU 22 / 32	Summe Aufwendungen / Auszahlungen operative Gebarung				6.000,00	3.000,00	4.074,44	6.000,00	3.000,00	4.074,44
SA 0 / SA 1	(0) Nettoergebnis (21 - 22) / (1) Geldfluss operative Gebarung (31 - 32)				-6.000,00	-3.000,00	-4.074,44	-6.000,00	-3.000,00	-4.074,44
SA01	Saldo (01) Haushaltsrücklagen (230 - 240)				0,00	0,00	0,00	0,00	0,00	0,00
SA00	Saldo (00) Nettoergebnis nach Haushaltsrücklagen (Saldo 0 + Saldo 01)				-6.000,00	-3.000,00	-4.074,44			
<b>Investive Gebarung</b>										
SU 33	Summe Einzahlungen investive Gebarung							0,00	0,00	0,00
SU 34	Summe Auszahlungen investive Gebarung							0,00	0,00	0,00
SA2	Saldo (2) Geldfluss aus der Investiven Gebarung (33 - 34)							0,00	0,00	0,00
SA3	Saldo (3) Nettofinanzierungssaldo (Saldo 1 + Saldo 2)							-6.000,00	-3.000,00	-4.074,44
<b>Finanzierungstätigkeit</b>										
SU 35	Summe Einzahlungen aus der Finanzierungstätigkeit							0,00	0,00	0,00
SU 36	Summe Auszahlungen aus der Finanzierungstätigkeit							0,00	0,00	0,00
SA4	Saldo (4) Geldfluss aus der Finanzierungstätigkeit (35 - 36)							0,00	0,00	0,00
SA5	Saldo (5) Geldfluss aus der voranschlagswirksamen Gebarung (Saldo 3 + Saldo 4)							-6.000,00	-3.000,00	-4.074,44

	MVAG	VC QU	Ergebnisvoranschlag			Finanzierungsvoranschlag				
			EH	FH	VA 2025	VA 2024	RA 2023	VA 2025	VA 2024	RA 2023
<b>5 Gesundheit</b>										
<b>51</b>	<b>Gesundheitsdienst</b>									
<b>510</b>	<b>Medizinische Bereichsversorgung</b>									
<b>510000</b>	<b>Medizinische Bereichsversorgung</b>									
<b>Operative Gebarung</b>										
<b>SU 21 / 31</b>	<b>Summe Erträge / Einzahlungen operative Gebarung</b>			<b>0,00</b>	<b>0,00</b>	<b>0,00</b>	<b>0,00</b>	<b>0,00</b>	<b>0,00</b>	
1/510000-451000	Beheizung	2221	3221	23	3.300,00	3.500,00	2.798,17	3.300,00	3.500,00	2.798,17
1/510000-454000	Reinigungsmittel	2221	3221		100,00			100,00		
1/510000-511000	Bezüge VB Arbeiter	2211	3211	20	2.000,00	2.900,00	1.700,00	2.000,00	2.900,00	1.700,00
1/510000-523000	Aushilfen	2211	3211	20	500,00	1.000,00	135,12	500,00	1.000,00	135,12
1/510000-569000	Sonstige Nebengebühren	2211	3211	20			35,36			35,36
1/510000-580000	Dienstgeberbeitrag	2212	3212	20	100,00	200,00	69,72	100,00	200,00	69,72
1/510000-582000	DGB SVA	2212	3212	20	500,00	900,00	329,14	500,00	900,00	329,14
1/510000-582900	MV-Beiträge	2212	3212	20	100,00	100,00	28,30	100,00	100,00	28,30
1/510000-700000	Miete Praxis	2223	3223	24	7.000,00	6.500,00	6.550,07	7.000,00	6.500,00	6.550,07
1/510000-724000	Reisegebühren	2225	3225	24			2,68			2,68
1/510000-728000	Totenbeschau, sonstige Leistungen Gemeindearzt	2225	3225	24	800,00	800,00	1.365,81	800,00	800,00	1.365,81
1/510000-751000	Beitrag an Pensionsverband	2231	3231	26	5.900,00	5.900,00	5.712,30	5.900,00	5.900,00	5.712,30
<b>SU 22 / 32</b>	<b>Summe Aufwendungen / Auszahlungen operative Gebarung</b>				<b>20.300,00</b>	<b>21.800,00</b>	<b>18.726,67</b>	<b>20.300,00</b>	<b>21.800,00</b>	<b>18.726,67</b>
<b>SA 0 / SA 1</b>	<b>(0) Nettoergebnis (21 - 22) / (1) Geldfluss operative Gebarung (31 - 32)</b>				<b>-20.300,00</b>	<b>-21.800,00</b>	<b>-18.726,67</b>	<b>-20.300,00</b>	<b>-21.800,00</b>	<b>-18.726,67</b>
<b>SA01</b>	<b>Saldo (01) Haushaltsrücklagen (230 - 240)</b>				<b>0,00</b>	<b>0,00</b>	<b>0,00</b>	<b>0,00</b>	<b>0,00</b>	<b>0,00</b>
<b>SA00</b>	<b>Saldo (00) Nettoergebnis nach Haushaltsrücklagen (Saldo 0 + Saldo 01)</b>				<b>-20.300,00</b>	<b>-21.800,00</b>	<b>-18.726,67</b>			
<b>Investive Gebarung</b>										
<b>SU 33</b>	<b>Summe Einzahlungen investive Gebarung</b>						<b>0,00</b>	<b>0,00</b>	<b>0,00</b>	
<b>SU 34</b>	<b>Summe Auszahlungen investive Gebarung</b>						<b>0,00</b>	<b>0,00</b>	<b>0,00</b>	
<b>SA2</b>	<b>Saldo (2) Geldfluss aus der Investiven Gebarung (33 - 34)</b>						<b>0,00</b>	<b>0,00</b>	<b>0,00</b>	
<b>SA3</b>	<b>Saldo (3) Nettofinanzierungssaldo (Saldo 1 + Saldo 2)</b>						<b>-20.300,00</b>	<b>-21.800,00</b>	<b>-18.726,67</b>	
<b>Finanzierungstätigkeit</b>										
<b>SU 35</b>	<b>Summe Einzahlungen aus der Finanzierungstätigkeit</b>						<b>0,00</b>	<b>0,00</b>	<b>0,00</b>	
<b>SU 36</b>	<b>Summe Auszahlungen aus der Finanzierungstätigkeit</b>						<b>0,00</b>	<b>0,00</b>	<b>0,00</b>	
<b>SA4</b>	<b>Saldo (4) Geldfluss aus der Finanzierungstätigkeit (35 - 36)</b>						<b>0,00</b>	<b>0,00</b>	<b>0,00</b>	
<b>SA5</b>	<b>Saldo (5) Geldfluss aus der voranschlagswirksamen Gebarung (Saldo 3 + Saldo 4)</b>						<b>-20.300,00</b>	<b>-21.800,00</b>	<b>-18.726,67</b>	

		MVAG VC QU			Ergebnisvoranschlag			Finanzierungsvoranschlag		
		EH	FH		VA 2025	VA 2024	RA 2023	VA 2025	VA 2024	RA 2023
<b>512</b>	<b>Sonstige medizinische Beratung und Betreuung</b>									
<b>512000</b>	<b>Sonstige Medizinische Betreuung</b>									
<b>Operative Gebarung</b>										
2/512000+816100	Kostenersätze Gesundes Hohenberg	2114	3114	13	500,00	500,00	525,00	500,00	500,00	525,00
2/512000+861000	Landesbeitrag Gesundes Hohenberg	2121	3121	15	400,00	400,00		400,00	400,00	
2/512000+861100	Kostenersatz Gesunder Gemeindebetrieb TUT GUT	2121	3121	15	600,00	600,00		600,00	600,00	
<b>SU 21 / 31</b>	<b>Summe Erträge / Einzahlungen operative Gebarung</b>				<b>1.500,00</b>	<b>1.500,00</b>	<b>525,00</b>	<b>1.500,00</b>	<b>1.500,00</b>	<b>525,00</b>
1/512000-728000	Beitrag Schwangerengymnastik	2225	3225	24		400,00	180,00		400,00	180,00
1/512000-728100	Entgelt für Gesunde Gemeinde	2225	3225	24	2.000,00	2.000,00	1.037,02	2.000,00	2.000,00	1.037,02
1/512000-728200	Kosten Gesunder Gemeindebetrieb	2225	3225	24	1.500,00	1.500,00	1.000,00	1.500,00	1.500,00	1.000,00
<b>SU 22 / 32</b>	<b>Summe Aufwendungen / Auszahlungen operative Gebarung</b>				<b>3.500,00</b>	<b>3.900,00</b>	<b>2.217,02</b>	<b>3.500,00</b>	<b>3.900,00</b>	<b>2.217,02</b>
<b>SA 0 / SA 1</b>	<b>(0) Nettoergebnis (21 - 22) / (1) Geldfluss operative Gebarung (31 - 32)</b>				<b>-2.000,00</b>	<b>-2.400,00</b>	<b>-1.692,02</b>	<b>-2.000,00</b>	<b>-2.400,00</b>	<b>-1.692,02</b>
<b>SA01</b>	<b>Saldo (01) Haushaltsrücklagen (230 - 240)</b>				<b>0,00</b>	<b>0,00</b>	<b>0,00</b>	<b>0,00</b>	<b>0,00</b>	<b>0,00</b>
<b>SA00</b>	<b>Saldo (00) Nettoergebnis nach Haushaltsrücklagen (Saldo 0 + Saldo 01)</b>				<b>-2.000,00</b>	<b>-2.400,00</b>	<b>-1.692,02</b>			
<b>Investive Gebarung</b>										
<b>SU 33</b>	<b>Summe Einzahlungen investive Gebarung</b>							<b>0,00</b>	<b>0,00</b>	<b>0,00</b>
<b>SU 34</b>	<b>Summe Auszahlungen investive Gebarung</b>							<b>0,00</b>	<b>0,00</b>	<b>0,00</b>
<b>SA2</b>	<b>Saldo (2) Geldfluss aus der Investiven Gebarung (33 - 34)</b>							<b>0,00</b>	<b>0,00</b>	<b>0,00</b>
<b>SA3</b>	<b>Saldo (3) Nettofinanzierungssaldo (Saldo 1 + Saldo 2)</b>							<b>-2.000,00</b>	<b>-2.400,00</b>	<b>-1.692,02</b>
<b>Finanzierungstätigkeit</b>										
<b>SU 35</b>	<b>Summe Einzahlungen aus der Finanzierungstätigkeit</b>							<b>0,00</b>	<b>0,00</b>	<b>0,00</b>
<b>SU 36</b>	<b>Summe Auszahlungen aus der Finanzierungstätigkeit</b>							<b>0,00</b>	<b>0,00</b>	<b>0,00</b>
<b>SA4</b>	<b>Saldo (4) Geldfluss aus der Finanzierungstätigkeit (35 - 36)</b>							<b>0,00</b>	<b>0,00</b>	<b>0,00</b>
<b>SA5</b>	<b>Saldo (5) Geldfluss aus der voranschlagswirksamen Gebarung (Saldo 3 + Saldo 4)</b>							<b>-2.000,00</b>	<b>-2.400,00</b>	<b>-1.692,02</b>
<b>516</b>	<b>Schulgesundheitsdienst</b>									
<b>516000</b>	<b>Schulgesundheitsdienst</b>									
<b>Operative Gebarung</b>										
<b>SU 21 / 31</b>	<b>Summe Erträge / Einzahlungen operative Gebarung</b>				<b>0,00</b>	<b>0,00</b>	<b>0,00</b>	<b>0,00</b>	<b>0,00</b>	<b>0,00</b>
1/516000-564000	Schuluntersuchung	2211	3211	20	1.100,00	1.100,00	1.036,63	1.100,00	1.100,00	1.036,63
<b>SU 22 / 32</b>	<b>Summe Aufwendungen / Auszahlungen operative Gebarung</b>				<b>1.100,00</b>	<b>1.100,00</b>	<b>1.036,63</b>	<b>1.100,00</b>	<b>1.100,00</b>	<b>1.036,63</b>
<b>SA 0 / SA 1</b>	<b>(0) Nettoergebnis (21 - 22) / (1) Geldfluss operative Gebarung (31 - 32)</b>				<b>-1.100,00</b>	<b>-1.100,00</b>	<b>-1.036,63</b>	<b>-1.100,00</b>	<b>-1.100,00</b>	<b>-1.036,63</b>
<b>SA01</b>	<b>Saldo (01) Haushaltsrücklagen (230 - 240)</b>				<b>0,00</b>	<b>0,00</b>	<b>0,00</b>	<b>0,00</b>	<b>0,00</b>	<b>0,00</b>
<b>SA00</b>	<b>Saldo (00) Nettoergebnis nach Haushaltsrücklagen (Saldo 0 + Saldo 01)</b>				<b>-1.100,00</b>	<b>-1.100,00</b>	<b>-1.036,63</b>			
<b>Investive Gebarung</b>										
<b>SU 33</b>	<b>Summe Einzahlungen investive Gebarung</b>							<b>0,00</b>	<b>0,00</b>	<b>0,00</b>
<b>SU 34</b>	<b>Summe Auszahlungen investive Gebarung</b>							<b>0,00</b>	<b>0,00</b>	<b>0,00</b>

	MVAG	VC QU	Ergebnisvoranschlag			Finanzierungsvoranschlag				
			EH	FH	VA 2025	VA 2024	RA 2023	VA 2025	VA 2024	RA 2023
SA2								0,00	0,00	0,00
SA3								-1.100,00	-1.100,00	-1.036,63
<b>Finanzierungstätigkeit</b>										
SU 35								0,00	0,00	0,00
SU 36								0,00	0,00	0,00
SA4								0,00	0,00	0,00
SA5								-1.100,00	-1.100,00	-1.036,63
<b>519 Sonstige Einrichtungen und Maßnahmen</b>										
<b>519100 Covid 19</b>										
<b>Operative Gebarung</b>										
SU 21 / 31					0,00	0,00	0,00	0,00	0,00	0,00
1/519100-722000										11.504,00
										11.504,00
SU 22 / 32					0,00	0,00	11.504,00	0,00	0,00	11.504,00
SA 0 / SA 1					0,00	0,00	-11.504,00	0,00	0,00	-11.504,00
SA01					0,00	0,00	0,00	0,00	0,00	0,00
SA00					0,00	0,00	-11.504,00			
<b>Investive Gebarung</b>										
SU 33								0,00	0,00	0,00
SU 34								0,00	0,00	0,00
SA2								0,00	0,00	0,00
SA3								0,00	0,00	-11.504,00
<b>Finanzierungstätigkeit</b>										
SU 35								0,00	0,00	0,00
SU 36								0,00	0,00	0,00
SA4								0,00	0,00	0,00
SA5								0,00	0,00	-11.504,00
<b>52 Umweltschutz</b>										
<b>522 Reinhaltung der Luft</b>										
<b>522000 Klimaschutz</b>										
<b>Operative Gebarung</b>										
SU 21 / 31					0,00	0,00	0,00	0,00	0,00	0,00
1/522000-620000										1.800,00
										1.800,00
SU 22 / 32					1.800,00	0,00	0,00	1.800,00	0,00	0,00
SA 0 / SA 1					-1.800,00	0,00	0,00	-1.800,00	0,00	0,00

	MVAG	VC QU	Ergebnisvoranschlag			Finanzierungsvoranschlag						
			EH	FH	VA 2025	VA 2024	RA 2023	VA 2025	VA 2024	RA 2023		
SA01			Saldo (01) Haushaltsrücklagen (230 - 240)			0,00	0,00	0,00	0,00	0,00	0,00	
SA00			Saldo (00) Nettoergebnis nach Haushaltsrücklagen (Saldo 0 + Saldo 01)			-1.800,00	0,00	0,00				
<b>Investive Gebarung</b>												
SU 33			Summe Einzahlungen investive Gebarung						0,00	0,00	0,00	
SU 34			Summe Auszahlungen investive Gebarung						0,00	0,00	0,00	
SA2			Saldo (2) Geldfluss aus der Investiven Gebarung (33 – 34)						0,00	0,00	0,00	
SA3			Saldo (3) Nettofinanzierungssaldo (Saldo 1 + Saldo 2)						-1.800,00	0,00	0,00	
<b>Finanzierungstätigkeit</b>												
SU 35			Summe Einzahlungen aus der Finanzierungstätigkeit						0,00	0,00	0,00	
SU 36			Summe Auszahlungen aus der Finanzierungstätigkeit						0,00	0,00	0,00	
SA4			Saldo (4) Geldfluss aus der Finanzierungstätigkeit (35 – 36)						0,00	0,00	0,00	
SA5			Saldo (5) Geldfluss aus der voranschlagswirksamen Gebarung (Saldo 3 + Saldo 4)						-1.800,00	0,00	0,00	
53			<b>Rettungs- und Warndienste</b>									
530			<b>Rettungsdienste</b>									
530100			<b>Rettungsdienste</b>									
<b>Operative Gebarung</b>												
SU 21 / 31			Summe Erträge / Einzahlungen operative Gebarung			0,00	0,00	0,00	0,00	0,00	0,00	
1/530100-757000			Subvention Bergrettung	2234	3234	27	400,00	400,00	1.400,00	400,00	400,00	1.400,00
SU 22 / 32			Summe Aufwendungen / Auszahlungen operative Gebarung			400,00	400,00	1.400,00	400,00	400,00	1.400,00	
SA 0 / SA 1			(0) Nettoergebnis (21 - 22) / (1) Geldfluss operative Gebarung (31 – 32)			-400,00	-400,00	-1.400,00	-400,00	-400,00	-1.400,00	
SA01			Saldo (01) Haushaltsrücklagen (230 - 240)			0,00	0,00	0,00	0,00	0,00	0,00	
SA00			Saldo (00) Nettoergebnis nach Haushaltsrücklagen (Saldo 0 + Saldo 01)			-400,00	-400,00	-1.400,00				
<b>Investive Gebarung</b>												
SU 33			Summe Einzahlungen investive Gebarung						0,00	0,00	0,00	
SU 34			Summe Auszahlungen investive Gebarung						0,00	0,00	0,00	
SA2			Saldo (2) Geldfluss aus der Investiven Gebarung (33 – 34)						0,00	0,00	0,00	
SA3			Saldo (3) Nettofinanzierungssaldo (Saldo 1 + Saldo 2)						-400,00	-400,00	-1.400,00	
<b>Finanzierungstätigkeit</b>												
SU 35			Summe Einzahlungen aus der Finanzierungstätigkeit						0,00	0,00	0,00	
SU 36			Summe Auszahlungen aus der Finanzierungstätigkeit						0,00	0,00	0,00	
SA4			Saldo (4) Geldfluss aus der Finanzierungstätigkeit (35 – 36)						0,00	0,00	0,00	
SA5			Saldo (5) Geldfluss aus der voranschlagswirksamen Gebarung (Saldo 3 + Saldo 4)						-400,00	-400,00	-1.400,00	

		MVAG VC QU			Ergebnisvoranschlag			Finanzierungsvoranschlag		
		EH	FH		VA 2025	VA 2024	RA 2023	VA 2025	VA 2024	RA 2023
<b>56</b>	<b>Krankenanstalten anderer Rechtsträger</b>									
<b>562</b>	<b>Sprengelbeiträge</b>									
<b>562000</b>	<b>Sprengelbeiträge</b>									
<b>Operative Gebarung</b>										
<b>SU 21 / 31</b>	<b>Summe Erträge / Einzahlungen operative Gebarung</b>				<b>0,00</b>	<b>0,00</b>	<b>0,00</b>	<b>0,00</b>	<b>0,00</b>	<b>0,00</b>
1/562000-752000	NÖKAS	2231	3231	26	485.000,00	452.000,00	428.906,25	485.000,00	452.000,00	428.906,25
<b>SU 22 / 32</b>	<b>Summe Aufwendungen / Auszahlungen operative Gebarung</b>				<b>485.000,00</b>	<b>452.000,00</b>	<b>428.906,25</b>	<b>485.000,00</b>	<b>452.000,00</b>	<b>428.906,25</b>
<b>SA 0 / SA 1</b>	<b>(0) Nettoergebnis (21 - 22) / (1) Geldfluss operative Gebarung (31 - 32)</b>				<b>-485.000,00</b>	<b>-452.000,00</b>	<b>-428.906,25</b>	<b>-485.000,00</b>	<b>-452.000,00</b>	<b>-428.906,25</b>
<b>SA01</b>	<b>Saldo (01) Haushaltsrücklagen (230 - 240)</b>				<b>0,00</b>	<b>0,00</b>	<b>0,00</b>	<b>0,00</b>	<b>0,00</b>	<b>0,00</b>
<b>SA00</b>	<b>Saldo (00) Nettoergebnis nach Haushaltsrücklagen (Saldo 0 + Saldo 01)</b>				<b>-485.000,00</b>	<b>-452.000,00</b>	<b>-428.906,25</b>			
<b>Investive Gebarung</b>										
<b>SU 33</b>	<b>Summe Einzahlungen investive Gebarung</b>							<b>0,00</b>	<b>0,00</b>	<b>0,00</b>
<b>SU 34</b>	<b>Summe Auszahlungen investive Gebarung</b>							<b>0,00</b>	<b>0,00</b>	<b>0,00</b>
<b>SA2</b>	<b>Saldo (2) Geldfluss aus der Investiven Gebarung (33 - 34)</b>							<b>0,00</b>	<b>0,00</b>	<b>0,00</b>
<b>SA3</b>	<b>Saldo (3) Nettofinanzierungssaldo (Saldo 1 + Saldo 2)</b>							<b>-485.000,00</b>	<b>-452.000,00</b>	<b>-428.906,25</b>
<b>Finanzierungstätigkeit</b>										
<b>SU 35</b>	<b>Summe Einzahlungen aus der Finanzierungstätigkeit</b>							<b>0,00</b>	<b>0,00</b>	<b>0,00</b>
<b>SU 36</b>	<b>Summe Auszahlungen aus der Finanzierungstätigkeit</b>							<b>0,00</b>	<b>0,00</b>	<b>0,00</b>
<b>SA4</b>	<b>Saldo (4) Geldfluss aus der Finanzierungstätigkeit (35 - 36)</b>							<b>0,00</b>	<b>0,00</b>	<b>0,00</b>
<b>SA5</b>	<b>Saldo (5) Geldfluss aus der voranschlagswirksamen Gebarung (Saldo 3 + Saldo 4)</b>							<b>-485.000,00</b>	<b>-452.000,00</b>	<b>-428.906,25</b>
<b>562100</b>	<b>Sprengelbeiträge</b>									
<b>Operative Gebarung</b>										
<b>SU 21 / 31</b>	<b>Summe Erträge / Einzahlungen operative Gebarung</b>				<b>0,00</b>	<b>0,00</b>	<b>0,00</b>	<b>0,00</b>	<b>0,00</b>	<b>0,00</b>
1/562100-752000	Transfers an Gemeinden, Gemeindeverbände (ohne marktbestimmte Tätigkeit) und Gemeindefonds	2231	3231	26			8,49			8,49
<b>SU 22 / 32</b>	<b>Summe Aufwendungen / Auszahlungen operative Gebarung</b>				<b>0,00</b>	<b>0,00</b>	<b>8,49</b>	<b>0,00</b>	<b>0,00</b>	<b>8,49</b>
<b>SA 0 / SA 1</b>	<b>(0) Nettoergebnis (21 - 22) / (1) Geldfluss operative Gebarung (31 - 32)</b>				<b>0,00</b>	<b>0,00</b>	<b>-8,49</b>	<b>0,00</b>	<b>0,00</b>	<b>-8,49</b>
<b>SA01</b>	<b>Saldo (01) Haushaltsrücklagen (230 - 240)</b>				<b>0,00</b>	<b>0,00</b>	<b>0,00</b>	<b>0,00</b>	<b>0,00</b>	<b>0,00</b>
<b>SA00</b>	<b>Saldo (00) Nettoergebnis nach Haushaltsrücklagen (Saldo 0 + Saldo 01)</b>				<b>0,00</b>	<b>0,00</b>	<b>-8,49</b>			
<b>Investive Gebarung</b>										
<b>SU 33</b>	<b>Summe Einzahlungen investive Gebarung</b>							<b>0,00</b>	<b>0,00</b>	<b>0,00</b>
<b>SU 34</b>	<b>Summe Auszahlungen investive Gebarung</b>							<b>0,00</b>	<b>0,00</b>	<b>0,00</b>
<b>SA2</b>	<b>Saldo (2) Geldfluss aus der Investiven Gebarung (33 - 34)</b>							<b>0,00</b>	<b>0,00</b>	<b>0,00</b>
<b>SA3</b>	<b>Saldo (3) Nettofinanzierungssaldo (Saldo 1 + Saldo 2)</b>							<b>0,00</b>	<b>0,00</b>	<b>-8,49</b>

	MVAG		VC QU	Ergebnisvoranschlag			Finanzierungsvoranschlag		
	EH	FH		VA 2025	VA 2024	RA 2023	VA 2025	VA 2024	RA 2023
<b>Finanzierungstätigkeit</b>									
SU 35			Summe Einzahlungen aus der Finanzierungstätigkeit				0,00	0,00	0,00
SU 36			Summe Auszahlungen aus der Finanzierungstätigkeit				0,00	0,00	0,00
SA4			Saldo (4) Geldfluss aus der Finanzierungstätigkeit (35 – 36)				0,00	0,00	0,00
SA5			Saldo (5) Geldfluss aus der voranschlagswirksamen Gebarung (Saldo 3 + Saldo 4)				0,00	0,00	-8,49

		MVAG		VC QU	Ergebnisvoranschlag			Finanzierungsvoranschlag		
		EH	FH		VA 2025	VA 2024	RA 2023	VA 2025	VA 2024	RA 2023
<b>6 Straßen- und Wasserbau, Verkehr</b>										
<b>61</b>	<b>Straßenbau</b>									
<b>612</b>	<b>Gemeindestraßen</b>									
<b>612000</b>	<b>Gemeindestraßen</b>									
<b>Operative Gebarung</b>										
2/612000+808000	Verkauf von Hausnummerntafeln	2116	3116	16	100,00	100,00	126,16	100,00	100,00	97,54
2/612000+813000	Erträge aus der Auflösung von Investitionszuschüssen (Kapitaltransfers)	2127			700,00	100,00	55,50			
2/612000+816000	Kostenersatz Versicherungsschäden	2114	3114	13			96,00			96,00
2/612000+817000	Erträge aus der Auflösung von sonstigen Rückstellungen	2117			3.700,00	3.700,00	3.720,40			
2/612000+823000	sonstige Zinserträge	2131	3131	14			0,80			0,80
2/612000+868000	Kostenersätze Schneeräumung	2124	3124	16	17.000,00	15.600,00	15.456,05	17.000,00	15.600,00	15.338,83
6/612000+871000	Beihilfen aus Bedarfszuweisungen	2121	3121	1 33	190.000,00	190.000,00	110.000,00	190.000,00	190.000,00	110.000,00
6/612000+899000	Entnahmen aus Verrechnungsrücklagen zwischen operativer Gebarung und Projekten	2116		1		50.000,00				
<b>SU 21 / 31</b>	<b>Summe Erträge / Einzahlungen operative Gebarung</b>				<b>211.500,00</b>	<b>259.500,00</b>	<b>129.454,91</b>	<b>207.100,00</b>	<b>205.700,00</b>	<b>125.533,17</b>
1/612000-400000	Geringwertige Wirtschaftsgüter	2221	3221	23		300,00			300,00	
1/612000-459000	Sonstige Verbrauchsgüter	2221	3221	23	200,00	500,00	7,20	200,00	500,00	7,20
1/612000-510000	Bezüge Angestellte VB	2211	3211	20	3.900,00	3.600,00	3.620,85	3.900,00	3.600,00	3.620,85
1/612000-511000	Bezüge VB Arbeiter	2211	3211	20	4.200,00	3.200,00	3.500,00	4.200,00	3.200,00	3.500,00
1/612000-523000	Bezüge Aushilfen	2211	3211	20	300,00	400,00	200,00	300,00	400,00	200,00
1/612000-565000	Mehrdienstleistungsentschädigung	2211	3211	20	200,00	200,00	131,47	200,00	200,00	131,47
1/612000-569000	Sonstige Nebengebühren	2211	3211	20	100,00	100,00	66,28	100,00	100,00	66,28
1/612000-580000	Dienstgeberbeitrag	2212	3212	20	200,00	400,00	271,63	200,00	400,00	271,63
1/612000-582000	DGB SVA	2212	3212	20	1.700,00	700,00	1.486,65	1.700,00	700,00	1.486,65
1/612000-582900	MV-Beiträge	2212	3212	20	200,00	100,00	43,95	200,00	100,00	43,95
1/612000-611000	Instandhaltung von Straßenbauten	2224	3224	24	3.500,00	3.500,00	7.455,45	3.500,00	3.500,00	7.455,45
1/612000-611100	Radweg Instandhaltung	2224	3224	24	1.300,00	1.300,00	1.295,75	1.300,00	1.300,00	1.295,75
1/612000-650000	Kreditzinsen	2241	3241	25	1.900,00	2.200,00	2.753,47	1.900,00	2.200,00	2.753,47
1/612000-680000	Planmäßige Abschreibung	2226			74.700,00	68.200,00	68.112,64			
1/612000-700000	Pachte und Zinse	2223	3223	24	100,00	100,00	17,06	100,00	100,00	17,06
1/612000-700100	Pachte für Radweg	2223	3223	24	2.300,00	2.200,00	2.099,57	2.300,00	2.200,00	2.099,57
1/612000-720000	Treibstoff Kleintankanlage	2225	3225	24	300,00	600,00	436,50	300,00	600,00	436,50
1/612000-724000	Reisegebühren	2225	3225	24		100,00	18,20		100,00	18,20
<b>SU 22 / 32</b>	<b>Summe Aufwendungen / Auszahlungen operative Gebarung</b>				<b>95.100,00</b>	<b>87.700,00</b>	<b>91.516,67</b>	<b>20.400,00</b>	<b>19.500,00</b>	<b>23.404,03</b>
<b>SA 0 / SA 1</b>	<b>(0) Nettoergebnis (21 - 22) / (1) Geldfluss operative Gebarung (31 - 32)</b>				<b>116.400,00</b>	<b>171.800,00</b>	<b>37.938,24</b>	<b>186.700,00</b>	<b>186.200,00</b>	<b>102.129,14</b>

		MVAG		VC QU	Ergebnisvoranschlag			Finanzierungsvoranschlag		
		EH	FH		VA 2025	VA 2024	RA 2023	VA 2025	VA 2024	RA 2023
6/612000+894001	Entnahmen von zweckgebundenen Haushaltsrücklagen	2301		1	8.000,00	8.000,00				
5/612000-794001	Zuweisung an zweckgebundene Haushaltsrücklagen	2401		1				0,60		
<b>SA01</b>	<b>Saldo (01) Haushaltsrücklagen (230 - 240)</b>				<b>8.000,00</b>	<b>8.000,00</b>		<b>-0,60</b>	<b>0,00</b>	<b>0,00</b>
<b>SA00</b>	<b>Saldo (00) Nettoergebnis nach Haushaltsrücklagen (Saldo 0 + Saldo 01)</b>				<b>124.400,00</b>	<b>179.800,00</b>		<b>37.937,64</b>		
<b>Investive Gebarung</b>										
6/612000+001000	Grundverkauf		3312	1 30					137.000,00	87.000,00
6/612000+301000	Landesbeitrag Radweg		3331	1 33						777,11
6/612000+303100	Raumordnungsförderung		3331	1 33					10.000,00	
<b>SU 33</b>	<b>Summe Einzahlungen investive Gebarung</b>								<b>147.000,00</b>	<b>87.000,00</b>
5/612000-002000	Straßenbauten		3412	1 40					295.000,00	414.100,00
1/612000-042000	Amts-, Betriebs- und Geschäftsausstattung		3415	2 41						88.706,96
<b>SU 34</b>	<b>Summe Auszahlungen investive Gebarung</b>								<b>295.000,00</b>	<b>414.100,00</b>
<b>SA2</b>	<b>Saldo (2) Geldfluss aus der Investiven Gebarung (33 – 34)</b>								<b>-148.000,00</b>	<b>-327.100,00</b>
<b>SA3</b>	<b>Saldo (3) Nettofinanzierungssaldo (Saldo 1 + Saldo 2)</b>								<b>38.700,00</b>	<b>-140.900,00</b>
<b>Finanzierungstätigkeit</b>										
<b>SU 35</b>	<b>Summe Einzahlungen aus der Finanzierungstätigkeit</b>								<b>0,00</b>	<b>0,00</b>
1/612000-346000	Tilgung von Bankdarlehen		3614	65					10.500,00	15.800,00
<b>SU 36</b>	<b>Summe Auszahlungen aus der Finanzierungstätigkeit</b>								<b>10.500,00</b>	<b>15.800,00</b>
<b>SA4</b>	<b>Saldo (4) Geldfluss aus der Finanzierungstätigkeit (35 – 36)</b>								<b>-10.500,00</b>	<b>-15.800,00</b>
<b>SA5</b>	<b>Saldo (5) Geldfluss aus der voranschlagswirksamen Gebarung (Saldo 3 + Saldo 4)</b>								<b>28.200,00</b>	<b>-156.700,00</b>
<b>612179</b>	<b>Gemeindestraßen - HW-Schäden 2024</b>									
<b>Operative Gebarung</b>										
<b>SU 21 / 31</b>	<b>Summe Erträge / Einzahlungen operative Gebarung</b>				<b>0,00</b>	<b>0,00</b>		<b>0,00</b>	<b>0,00</b>	<b>0,00</b>
<b>SU 22 / 32</b>	<b>Summe Aufwendungen / Auszahlungen operative Gebarung</b>				<b>0,00</b>	<b>0,00</b>		<b>0,00</b>	<b>0,00</b>	<b>0,00</b>
<b>SA 0 / SA 1</b>	<b>(0) Nettoergebnis (21 - 22) / (1) Geldfluss operative Gebarung (31 – 32)</b>				<b>0,00</b>	<b>0,00</b>		<b>0,00</b>	<b>0,00</b>	<b>0,00</b>
<b>SA01</b>	<b>Saldo (01) Haushaltsrücklagen (230 - 240)</b>				<b>0,00</b>	<b>0,00</b>		<b>0,00</b>	<b>0,00</b>	<b>0,00</b>
<b>SA00</b>	<b>Saldo (00) Nettoergebnis nach Haushaltsrücklagen (Saldo 0 + Saldo 01)</b>				<b>0,00</b>	<b>0,00</b>		<b>0,00</b>	<b>0,00</b>	<b>0,00</b>
<b>Investive Gebarung</b>										
<b>SU 33</b>	<b>Summe Einzahlungen investive Gebarung</b>								<b>0,00</b>	<b>0,00</b>
5/612179-002000	Straßenbauten		3412	1					50.000,00	
<b>SU 34</b>	<b>Summe Auszahlungen investive Gebarung</b>								<b>50.000,00</b>	<b>0,00</b>
<b>SA2</b>	<b>Saldo (2) Geldfluss aus der Investiven Gebarung (33 – 34)</b>								<b>-50.000,00</b>	<b>0,00</b>
<b>SA3</b>	<b>Saldo (3) Nettofinanzierungssaldo (Saldo 1 + Saldo 2)</b>								<b>-50.000,00</b>	<b>0,00</b>

	MVAG	VC QU	Ergebnisvoranschlag			Finanzierungsvoranschlag					
			EH	FH	VA 2025	VA 2024	RA 2023	VA 2025	VA 2024	RA 2023	
<b>Finanzierungstätigkeit</b>											
SU 35			Summe Einzahlungen aus der Finanzierungstätigkeit					0,00	0,00	0,00	
SU 36			Summe Auszahlungen aus der Finanzierungstätigkeit					0,00	0,00	0,00	
SA4			Saldo (4) Geldfluss aus der Finanzierungstätigkeit (35 – 36)					0,00	0,00	0,00	
SA5			Saldo (5) Geldfluss aus der voranschlagswirksamen Gebarung (Saldo 3 + Saldo 4)					-50.000,00	0,00	0,00	
<b>616 Sonstige Straßen und Wege</b>											
<b>616000 Bringungsgenossenschaft Steinparz</b>											
<b>Operative Gebarung</b>											
SU 21 / 31			Summe Erträge / Einzahlungen operative Gebarung			0,00	0,00	0,00	0,00	0,00	
1/616000-755000			Beitrag Bringungsgenossenschaft	2233 3233 27	8.000,00	2.000,00	1.925,00	8.000,00	2.000,00	1.925,00	
SU 22 / 32			Summe Aufwendungen / Auszahlungen operative Gebarung			8.000,00	2.000,00	1.925,00	8.000,00	2.000,00	1.925,00
SA 0 / SA 1			(0) Nettoergebnis (21 - 22) / (1) Geldfluss operative Gebarung (31 – 32)			-8.000,00	-2.000,00	-1.925,00	-8.000,00	-2.000,00	-1.925,00
SA01			Saldo (01) Haushaltsrücklagen (230 - 240)			0,00	0,00	0,00	0,00	0,00	0,00
SA00			Saldo (00) Nettoergebnis nach Haushaltsrücklagen (Saldo 0 + Saldo 01)			-8.000,00	-2.000,00	-1.925,00			
<b>Investive Gebarung</b>											
SU 33			Summe Einzahlungen investive Gebarung					0,00	0,00	0,00	
SU 34			Summe Auszahlungen investive Gebarung					0,00	0,00	0,00	
SA2			Saldo (2) Geldfluss aus der Investiven Gebarung (33 – 34)					0,00	0,00	0,00	
SA3			Saldo (3) Nettofinanzierungssaldo (Saldo 1 + Saldo 2)					-8.000,00	-2.000,00	-1.925,00	
<b>Finanzierungstätigkeit</b>											
SU 35			Summe Einzahlungen aus der Finanzierungstätigkeit					0,00	0,00	0,00	
SU 36			Summe Auszahlungen aus der Finanzierungstätigkeit					0,00	0,00	0,00	
SA4			Saldo (4) Geldfluss aus der Finanzierungstätigkeit (35 – 36)					0,00	0,00	0,00	
SA5			Saldo (5) Geldfluss aus der voranschlagswirksamen Gebarung (Saldo 3 + Saldo 4)					-8.000,00	-2.000,00	-1.925,00	
<b>63 Schutzwasserbau</b>											
<b>631 Konkurrenzgewässer</b>											
<b>631000 Traisen-Wasserverband</b>											
<b>Operative Gebarung</b>											
SU 21 / 31			Summe Erträge / Einzahlungen operative Gebarung			0,00	0,00	0,00	0,00	0,00	
1/631000-752000			Verbandsbeitrag	2231 3231 26	12.600,00	12.600,00	12.600,00	12.600,00	12.600,00	12.600,00	
SU 22 / 32			Summe Aufwendungen / Auszahlungen operative Gebarung			12.600,00	12.600,00	12.600,00	12.600,00	12.600,00	
SA 0 / SA 1			(0) Nettoergebnis (21 - 22) / (1) Geldfluss operative Gebarung (31 – 32)			-12.600,00	-12.600,00	-12.600,00	-12.600,00	-12.600,00	
SA01			Saldo (01) Haushaltsrücklagen (230 - 240)			0,00	0,00	0,00	0,00	0,00	
SA00			Saldo (00) Nettoergebnis nach Haushaltsrücklagen (Saldo 0 + Saldo 01)			-12.600,00	-12.600,00	-12.600,00			

	MVAG	VC QU	Ergebnisvoranschlag			Finanzierungsvoranschlag			
			EH	FH	VA 2025	VA 2024	RA 2023	VA 2025	VA 2024
<b>Investive Gebarung</b>									
SU 33							0,00	0,00	0,00
SU 34							0,00	0,00	0,00
SA2							0,00	0,00	0,00
SA3							-12.600,00	-12.600,00	-12.600,00
<b>Finanzierungstätigkeit</b>									
SU 35							0,00	0,00	0,00
SU 36							0,00	0,00	0,00
SA4							0,00	0,00	0,00
SA5							-12.600,00	-12.600,00	-12.600,00
<b>633 Wildbachverbauung</b>									
<b>633000 Wildbachverbauung</b>									
<b>Operative Gebarung</b>									
2/633000+813000			2127		5.400,00	5.400,00	5.448,29		
SU 21 / 31					5.400,00	5.400,00	5.448,29	0,00	0,00
1/633000-680000			2226		6.500,00	6.500,00	6.450,00		
SU 22 / 32					6.500,00	6.500,00	6.450,00	0,00	0,00
SA 0 / SA 1					-1.100,00	-1.100,00	-1.001,71	0,00	0,00
SA01					0,00	0,00	0,00	0,00	0,00
SA00					-1.100,00	-1.100,00	-1.001,71		
<b>Investive Gebarung</b>									
SU 33							0,00	0,00	0,00
SU 34							0,00	0,00	0,00
SA2							0,00	0,00	0,00
SA3							0,00	0,00	0,00
<b>Finanzierungstätigkeit</b>									
SU 35							0,00	0,00	0,00
SU 36							0,00	0,00	0,00
SA4							0,00	0,00	0,00
SA5							0,00	0,00	0,00

		MVAG VC QU			Ergebnisvoranschlag			Finanzierungsvoranschlag		
		EH	FH		VA 2025	VA 2024	RA 2023	VA 2025	VA 2024	RA 2023
<b>64</b>	<b>Straßenverkehr</b>									
<b>640</b>	<b>Einrichtungen und Maßnahmen nach der Straßenverkehrsordnu</b>									
<b>640000</b>	<b>Straßeninstandhaltung</b>									
	<b>Operative Gebarung</b>									
2/640000+868000	Gemeindestraßenstrafen	2124	3124	16	1.500,00	1.500,00	1.906,00	1.500,00	1.500,00	1.906,00
<b>SU 21 / 31</b>	<b>Summe Erträge / Einzahlungen operative Gebarung</b>				<b>1.500,00</b>	<b>1.500,00</b>	<b>1.906,00</b>	<b>1.500,00</b>	<b>1.500,00</b>	<b>1.906,00</b>
1/640000-400000	Ankauf Verkehrstafeln	2221	3221	23	1.000,00	1.800,00	1.342,20	1.000,00	1.800,00	1.342,20
1/640000-680000	Planmäßige Abschreibung	2226			500,00	400,00	529,66			
<b>SU 22 / 32</b>	<b>Summe Aufwendungen / Auszahlungen operative Gebarung</b>				<b>1.500,00</b>	<b>2.200,00</b>	<b>1.871,86</b>	<b>1.000,00</b>	<b>1.800,00</b>	<b>1.342,20</b>
<b>SA 0 / SA 1</b>	<b>(0) Nettoergebnis (21 - 22) / (1) Geldfluss operative Gebarung (31 - 32)</b>				<b>0,00</b>	<b>-700,00</b>	<b>34,14</b>	<b>500,00</b>	<b>-300,00</b>	<b>563,80</b>
<b>SA01</b>	<b>Saldo (01) Haushaltsrücklagen (230 - 240)</b>				<b>0,00</b>	<b>0,00</b>	<b>0,00</b>	<b>0,00</b>	<b>0,00</b>	<b>0,00</b>
<b>SA00</b>	<b>Saldo (00) Nettoergebnis nach Haushaltsrücklagen (Saldo 0 + Saldo 01)</b>				<b>0,00</b>	<b>-700,00</b>	<b>34,14</b>			
	<b>Investive Gebarung</b>									
<b>SU 33</b>	<b>Summe Einzahlungen investive Gebarung</b>							<b>0,00</b>	<b>0,00</b>	<b>0,00</b>
1/640000-050000	Ankauf Verkehrsspiegel		3412	2 40				1.500,00	1.200,00	1.139,62
<b>SU 34</b>	<b>Summe Auszahlungen investive Gebarung</b>							<b>1.500,00</b>	<b>1.200,00</b>	<b>1.139,62</b>
<b>SA2</b>	<b>Saldo (2) Geldfluss aus der Investiven Gebarung (33 - 34)</b>							<b>-1.500,00</b>	<b>-1.200,00</b>	<b>-1.139,62</b>
<b>SA3</b>	<b>Saldo (3) Nettofinanzierungssaldo (Saldo 1 + Saldo 2)</b>							<b>-1.000,00</b>	<b>-1.500,00</b>	<b>-575,82</b>
	<b>Finanzierungstätigkeit</b>									
<b>SU 35</b>	<b>Summe Einzahlungen aus der Finanzierungstätigkeit</b>							<b>0,00</b>	<b>0,00</b>	<b>0,00</b>
<b>SU 36</b>	<b>Summe Auszahlungen aus der Finanzierungstätigkeit</b>							<b>0,00</b>	<b>0,00</b>	<b>0,00</b>
<b>SA4</b>	<b>Saldo (4) Geldfluss aus der Finanzierungstätigkeit (35 - 36)</b>							<b>0,00</b>	<b>0,00</b>	<b>0,00</b>
<b>SA5</b>	<b>Saldo (5) Geldfluss aus der voranschlagswirksamen Gebarung (Saldo 3 + Saldo 4)</b>							<b>-1.000,00</b>	<b>-1.500,00</b>	<b>-575,82</b>
<b>68</b>	<b>Post- und Telekommunikationsdienste</b>									
<b>680</b>	<b>Post- und Telekommunikationsdienste</b>									
<b>680000</b>	<b>Öffentliche Fernsprecher</b>									
	<b>Operative Gebarung</b>									
<b>SU 21 / 31</b>	<b>Summe Erträge / Einzahlungen operative Gebarung</b>				<b>0,00</b>	<b>0,00</b>	<b>0,00</b>	<b>0,00</b>	<b>0,00</b>	<b>0,00</b>
1/680000-600000	Strom	2222	3222	24	200,00	200,00	134,88	200,00	200,00	134,88
1/680000-700000	Pachte	2223	3223	24			13,43			13,43
<b>SU 22 / 32</b>	<b>Summe Aufwendungen / Auszahlungen operative Gebarung</b>				<b>200,00</b>	<b>200,00</b>	<b>148,31</b>	<b>200,00</b>	<b>200,00</b>	<b>148,31</b>
<b>SA 0 / SA 1</b>	<b>(0) Nettoergebnis (21 - 22) / (1) Geldfluss operative Gebarung (31 - 32)</b>				<b>-200,00</b>	<b>-200,00</b>	<b>-148,31</b>	<b>-200,00</b>	<b>-200,00</b>	<b>-148,31</b>
<b>SA01</b>	<b>Saldo (01) Haushaltsrücklagen (230 - 240)</b>				<b>0,00</b>	<b>0,00</b>	<b>0,00</b>	<b>0,00</b>	<b>0,00</b>	<b>0,00</b>
<b>SA00</b>	<b>Saldo (00) Nettoergebnis nach Haushaltsrücklagen (Saldo 0 + Saldo 01)</b>				<b>-200,00</b>	<b>-200,00</b>	<b>-148,31</b>			

	MVAG	VC QU	Ergebnisvoranschlag			Finanzierungsvoranschlag			
			EH	FH	VA 2025	VA 2024	RA 2023	VA 2025	VA 2024
<b>Investive Gebarung</b>									
SU 33		Summe Einzahlungen investive Gebarung					0,00	0,00	0,00
SU 34		Summe Auszahlungen investive Gebarung					0,00	0,00	0,00
SA2		Saldo (2) Geldfluss aus der Investiven Gebarung (33 – 34)					0,00	0,00	0,00
SA3		Saldo (3) Nettofinanzierungssaldo (Saldo 1 + Saldo 2)					-200,00	-200,00	-148,31
<b>Finanzierungstätigkeit</b>									
SU 35		Summe Einzahlungen aus der Finanzierungstätigkeit					0,00	0,00	0,00
SU 36		Summe Auszahlungen aus der Finanzierungstätigkeit					0,00	0,00	0,00
SA4		Saldo (4) Geldfluss aus der Finanzierungstätigkeit (35 – 36)					0,00	0,00	0,00
SA5		Saldo (5) Geldfluss aus der voranschlagswirksamen Gebarung (Saldo 3 + Saldo 4)					-200,00	-200,00	-148,31

	MVAG	VC	QU	Ergebnisvoranschlag			Finanzierungsvoranschlag		
				EH	FH	VA 2025	VA 2024	RA 2023	VA 2025
<b>7 Wirtschaftsförderung</b>									
<b>71</b>	<b>Grundlagenverbesserung in der Land- und Forstwirtschaft</b>								
<b>710</b>	<b>Land- und forstwirtschaftlicher Wegebau</b>								
<b>710000</b>	<b>Land- und Forstwirtschaftl. Wegebau</b>								
<b>Operative Gebarung</b>									
2/710000+813000	Erträge aus der Auflösung von Investitionszuschüssen (Kapitaltransfers)	2127			1.600,00	1.100,00	1.161,52		
6/710000+829910	Ergebnis laufendes Jahr	2116	3116	1 18			14.738,64		14.738,64
6/710000+829915	Korrekturbuchungen aus Vj - ohne PC	2116	3116	18			2.327,43		2.327,43
6/710000+871000	Bedarfszuweisung	2121	3121	1 33	2.600,00	4.000,00	4.000,00	2.600,00	4.000,00
6/710000+899000	Entnahmen aus Verrechnungsrücklagen zwischen operativer Gebarung und Projekten	2116		1	4.800,00	9.000,00			
<b>SU 21 / 31</b>	<b>Summe Erträge / Einzahlungen operative Gebarung</b>				<b>9.000,00</b>	<b>14.100,00</b>	<b>22.227,59</b>	<b>2.600,00</b>	<b>4.000,00</b>
1/710000-680000	Planmäßige Abschreibung	2226			45.300,00	47.700,00	46.993,49		
5/710000-729915	Korrekturbuchungen aus VJ - mit PC	2225	3225	1 24			2.327,43		2.327,43
<b>SU 22 / 32</b>	<b>Summe Aufwendungen / Auszahlungen operative Gebarung</b>				<b>45.300,00</b>	<b>47.700,00</b>	<b>49.320,92</b>	<b>0,00</b>	<b>0,00</b>
<b>SA 0 / SA 1</b>	<b>(0) Nettoergebnis (21 - 22) / (1) Geldfluss operative Gebarung (31 - 32)</b>				<b>-36.300,00</b>	<b>-33.600,00</b>	<b>-27.093,33</b>	<b>2.600,00</b>	<b>4.000,00</b>
<b>SA01</b>	<b>Saldo (01) Haushaltsrücklagen (230 - 240)</b>				<b>0,00</b>	<b>0,00</b>	<b>0,00</b>	<b>0,00</b>	<b>0,00</b>
<b>SA00</b>	<b>Saldo (00) Nettoergebnis nach Haushaltsrücklagen (Saldo 0 + Saldo 01)</b>				<b>-36.300,00</b>	<b>-33.600,00</b>	<b>-27.093,33</b>		
<b>Investive Gebarung</b>									
6/710000+301000	Landesbeitrag		3331	1 33				2.600,00	4.000,00
6/710000+307000	Interessentenbeiträge		3334	1 34				5.000,00	3.000,00
<b>SU 33</b>	<b>Summe Einzahlungen investive Gebarung</b>							<b>7.600,00</b>	<b>7.000,00</b>
5/710000-002000	Bau Güterwege		3412	1 40				15.000,00	20.000,00
<b>SU 34</b>	<b>Summe Auszahlungen investive Gebarung</b>							<b>15.000,00</b>	<b>20.000,00</b>
<b>SA2</b>	<b>Saldo (2) Geldfluss aus der Investiven Gebarung (33 - 34)</b>							<b>-7.400,00</b>	<b>-13.000,00</b>
<b>SA3</b>	<b>Saldo (3) Nettofinanzierungssaldo (Saldo 1 + Saldo 2)</b>							<b>-4.800,00</b>	<b>-9.000,00</b>
<b>Finanzierungstätigkeit</b>									
<b>SU 35</b>	<b>Summe Einzahlungen aus der Finanzierungstätigkeit</b>							<b>0,00</b>	<b>0,00</b>
<b>SU 36</b>	<b>Summe Auszahlungen aus der Finanzierungstätigkeit</b>							<b>0,00</b>	<b>0,00</b>
<b>SA4</b>	<b>Saldo (4) Geldfluss aus der Finanzierungstätigkeit (35 - 36)</b>							<b>0,00</b>	<b>0,00</b>
<b>SA5</b>	<b>Saldo (5) Geldfluss aus der voranschlagswirksamen Gebarung (Saldo 3 + Saldo 4)</b>							<b>-4.800,00</b>	<b>-9.000,00</b>

		MVAG VC QU			Ergebnisvoranschlag			Finanzierungsvoranschlag		
		EH	FH		VA 2025	VA 2024	RA 2023	VA 2025	VA 2024	RA 2023
<b>74</b>	<b>Sonstige Förderung der Land- und Forstwirtschaft</b>									
<b>749</b>	<b>Sonstige Einrichtungen und Maßnahmen</b>									
<b>749000</b>	<b>Beiträge Landwirte</b>									
<b>Operative Gebarung</b>										
<b>SU 21 / 31</b>	<b>Summe Erträge / Einzahlungen operative Gebarung</b>				<b>0,00</b>	<b>0,00</b>	<b>0,00</b>	<b>0,00</b>	<b>0,00</b>	<b>0,00</b>
1/749000-755000	Förderung Schneeräumung Landwirte	2233	3233	27	300,00	300,00	300,00	300,00	300,00	300,00
1/749000-757000	Subventionen Imker	2234	3234	27	100,00	100,00	100,00	100,00	100,00	100,00
1/749000-768000	Beitrag künstliche Besamung	2234	3234	27	2.500,00	2.500,00	3.549,00	2.500,00	2.500,00	3.549,00
<b>SU 22 / 32</b>	<b>Summe Aufwendungen / Auszahlungen operative Gebarung</b>				<b>2.900,00</b>	<b>2.900,00</b>	<b>3.949,00</b>	<b>2.900,00</b>	<b>2.900,00</b>	<b>3.949,00</b>
<b>SA 0 / SA 1</b>	<b>(0) Nettoergebnis (21 - 22) / (1) Geldfluss operative Gebarung (31 - 32)</b>				<b>-2.900,00</b>	<b>-2.900,00</b>	<b>-3.949,00</b>	<b>-2.900,00</b>	<b>-2.900,00</b>	<b>-3.949,00</b>
<b>SA01</b>	<b>Saldo (01) Haushaltsrücklagen (230 - 240)</b>				<b>0,00</b>	<b>0,00</b>	<b>0,00</b>	<b>0,00</b>	<b>0,00</b>	<b>0,00</b>
<b>SA00</b>	<b>Saldo (00) Nettoergebnis nach Haushaltsrücklagen (Saldo 0 + Saldo 01)</b>				<b>-2.900,00</b>	<b>-2.900,00</b>	<b>-3.949,00</b>			
<b>Investive Gebarung</b>										
<b>SU 33</b>	<b>Summe Einzahlungen investive Gebarung</b>							<b>0,00</b>	<b>0,00</b>	<b>0,00</b>
<b>SU 34</b>	<b>Summe Auszahlungen investive Gebarung</b>							<b>0,00</b>	<b>0,00</b>	<b>0,00</b>
<b>SA2</b>	<b>Saldo (2) Geldfluss aus der Investiven Gebarung (33 - 34)</b>							<b>0,00</b>	<b>0,00</b>	<b>0,00</b>
<b>SA3</b>	<b>Saldo (3) Nettofinanzierungssaldo (Saldo 1 + Saldo 2)</b>							<b>-2.900,00</b>	<b>-2.900,00</b>	<b>-3.949,00</b>
<b>Finanzierungstätigkeit</b>										
<b>SU 35</b>	<b>Summe Einzahlungen aus der Finanzierungstätigkeit</b>							<b>0,00</b>	<b>0,00</b>	<b>0,00</b>
<b>SU 36</b>	<b>Summe Auszahlungen aus der Finanzierungstätigkeit</b>							<b>0,00</b>	<b>0,00</b>	<b>0,00</b>
<b>SA4</b>	<b>Saldo (4) Geldfluss aus der Finanzierungstätigkeit (35 - 36)</b>							<b>0,00</b>	<b>0,00</b>	<b>0,00</b>
<b>SA5</b>	<b>Saldo (5) Geldfluss aus der voranschlagswirksamen Gebarung (Saldo 3 + Saldo 4)</b>							<b>-2.900,00</b>	<b>-2.900,00</b>	<b>-3.949,00</b>
<b>75</b>	<b>Förderung der Energiewirtschaft</b>									
<b>751</b>	<b>Elektrizität</b>									
<b>751000</b>	<b>E-Tankstelle</b>									
<b>Operative Gebarung</b>										
2/751000+810000	Kostensatz Strom	2114	3114	13	2.500,00	1.400,00	1.181,95	2.500,00	1.400,00	1.181,95
2/751000+813000	Erträge aus der Auflösung von Investitionszuschüssen (Kapitaltransfers)	2127			200,00					
2/751000+860000	KPC Förderung	2121	3121	15			633,00			633,00
<b>SU 21 / 31</b>	<b>Summe Erträge / Einzahlungen operative Gebarung</b>				<b>2.700,00</b>	<b>1.400,00</b>	<b>1.814,95</b>	<b>2.500,00</b>	<b>1.400,00</b>	<b>1.814,95</b>
1/751000-600000	Strom	2222	3222	24	500,00	1.400,00	1.852,57	500,00	1.400,00	1.852,57
1/751000-618000	Instandhaltung E-Tankstelle	2224	3224	24	200,00	200,00	168,00	200,00	200,00	168,00
1/751000-680000	Planmäßige Abschreibung	2226			1.000,00	700,00	687,06			
<b>SU 22 / 32</b>	<b>Summe Aufwendungen / Auszahlungen operative Gebarung</b>				<b>1.700,00</b>	<b>2.300,00</b>	<b>2.707,63</b>	<b>700,00</b>	<b>1.600,00</b>	<b>2.020,57</b>

	MVAG	VC QU	Ergebnisvoranschlag			Finanzierungsvoranschlag					
			EH	FH	VA 2025	VA 2024	RA 2023	VA 2025	VA 2024	RA 2023	
<b>SA 0 / SA 1</b>		<b>(0) Nettoergebnis (21 - 22) / (1) Geldfluss operative Gebarung (31 – 32)</b>			<b>1.000,00</b>	<b>-900,00</b>	<b>-892,68</b>	<b>1.800,00</b>	<b>-200,00</b>	<b>-205,62</b>	
SA01		Saldo (01) Haushaltsrücklagen (230 - 240)			0,00	0,00	0,00	0,00	0,00	0,00	
SA00		Saldo (00) Nettoergebnis nach Haushaltsrücklagen (Saldo 0 + Saldo 01)			1.000,00	-900,00	-892,68				
<b>Investive Gebarung</b>											
SU 33		Summe Einzahlungen investive Gebarung						0,00	0,00	0,00	
SU 34		Summe Auszahlungen investive Gebarung						0,00	0,00	0,00	
SA2		Saldo (2) Geldfluss aus der Investiven Gebarung (33 – 34)						0,00	0,00	0,00	
SA3		Saldo (3) Nettofinanzierungssaldo (Saldo 1 + Saldo 2)						1.800,00	-200,00	-205,62	
<b>Finanzierungstätigkeit</b>											
SU 35		Summe Einzahlungen aus der Finanzierungstätigkeit						0,00	0,00	0,00	
SU 36		Summe Auszahlungen aus der Finanzierungstätigkeit						0,00	0,00	0,00	
SA4		Saldo (4) Geldfluss aus der Finanzierungstätigkeit (35 – 36)						0,00	0,00	0,00	
SA5		Saldo (5) Geldfluss aus der voranschlagswirksamen Gebarung (Saldo 3 + Saldo 4)						1.800,00	-200,00	-205,62	
<b>759</b>		<b>Sonstige Energieträger</b>									
<b>759000</b>		<b>Energieberatung</b>									
<b>Operative Gebarung</b>											
2/759000+861000		Förderung Energieberatung	2121	3121	15					6.120,00	6.120,00
<b>SU 21 / 31</b>		<b>Summe Erträge / Einzahlungen operative Gebarung</b>				<b>0,00</b>	<b>0,00</b>	<b>6.120,00</b>	<b>0,00</b>	<b>0,00</b>	<b>6.120,00</b>
1/759000-728100		Beratungskosten	2225	3225	24		800,00	3.164,00		800,00	3.164,00
<b>SU 22 / 32</b>		<b>Summe Aufwendungen / Auszahlungen operative Gebarung</b>				<b>0,00</b>	<b>800,00</b>	<b>3.164,00</b>	<b>0,00</b>	<b>800,00</b>	<b>3.164,00</b>
<b>SA 0 / SA 1</b>		<b>(0) Nettoergebnis (21 - 22) / (1) Geldfluss operative Gebarung (31 – 32)</b>				<b>0,00</b>	<b>-800,00</b>	<b>2.956,00</b>	<b>0,00</b>	<b>-800,00</b>	<b>2.956,00</b>
SA01		Saldo (01) Haushaltsrücklagen (230 - 240)				0,00	0,00	0,00	0,00	0,00	0,00
SA00		Saldo (00) Nettoergebnis nach Haushaltsrücklagen (Saldo 0 + Saldo 01)				0,00	-800,00	2.956,00			
<b>Investive Gebarung</b>											
SU 33		Summe Einzahlungen investive Gebarung						0,00	0,00	0,00	
SU 34		Summe Auszahlungen investive Gebarung						0,00	0,00	0,00	
SA2		Saldo (2) Geldfluss aus der Investiven Gebarung (33 – 34)						0,00	0,00	0,00	
SA3		Saldo (3) Nettofinanzierungssaldo (Saldo 1 + Saldo 2)						0,00	-800,00	2.956,00	
<b>Finanzierungstätigkeit</b>											
SU 35		Summe Einzahlungen aus der Finanzierungstätigkeit						0,00	0,00	0,00	
SU 36		Summe Auszahlungen aus der Finanzierungstätigkeit						0,00	0,00	0,00	
SA4		Saldo (4) Geldfluss aus der Finanzierungstätigkeit (35 – 36)						0,00	0,00	0,00	
SA5		Saldo (5) Geldfluss aus der voranschlagswirksamen Gebarung (Saldo 3 + Saldo 4)						0,00	-800,00	2.956,00	

		MVAG		VC QU	Ergebnisvoranschlag			Finanzierungsvoranschlag		
		EH	FH		VA 2025	VA 2024	RA 2023	VA 2025	VA 2024	RA 2023
<b>77</b>	<b>Förderung des Tourismus</b>									
<b>770</b>	<b>Einrichtungen zur Förderung des Tourismus</b>									
<b>770000</b>	<b>Fremdenverkehr</b>									
<b>Operative Gebarung</b>										
2/770000+813000	Erträge aus der Auflösung von Investitionszuschüssen (Kapitaltransfers)		2127			100,00		355,26		
2/770000+816000	Kostenbeiträge für Loipe	2114	3114	13				358,90		358,90
2/770000+816100	Zeltverleih Einnahmen	2114	3114	13	1.500,00	1.000,00	1.110,00	1.500,00	1.000,00	1.130,00
2/770000+816200	Kostenbeiträge Einnahmen Werbemittel	2114	3114		3.500,00			3.500,00		
2/770000+823000	sonstige Zinserträge	2131	3131	14				0,22		0,22
2/770000+861000	Förderung Leitsystem	2121	3121		8.000,00	8.000,00		8.000,00	8.000,00	
<b>SU 21 / 31</b>	<b>Summe Erträge / Einzahlungen operative Gebarung</b>				<b>13.000,00</b>	<b>9.100,00</b>	<b>1.824,38</b>	<b>13.000,00</b>	<b>9.000,00</b>	<b>1.489,12</b>
1/770000-459000	Werbemittel Hohenberg (T-shirts, Kappen usw.)	2221	3221		1.500,00			1.500,00		
1/770000-511000	Bezüge VB Arbeiter	2211	3211	20	4.200,00	3.200,00		4.200,00	3.200,00	
1/770000-523000	Bezüge Aushilfen	2211	3211	20	300,00	400,00		300,00	400,00	
1/770000-580000	Dienstgeberbeitrag	2212	3212	20	200,00	200,00		200,00	200,00	
1/770000-582000	DGB SVA	2212	3212	20	900,00	700,00		900,00	700,00	
1/770000-582900	MV-Beiträge	2212	3212		100,00			100,00		
1/770000-680000	Planmäßige Abschreibung	2226			2.300,00	2.200,00	3.547,09			
1/770000-700000	Pacht Mountainbike-Strecke	2223	3223	24	3.400,00	2.800,00	2.764,40	3.400,00	2.800,00	2.764,40
1/770000-700100	Pacht Tennisplatz	2223	3223	24			1.000,00			1.000,00
1/770000-711000	Grundsteuer Tennisplatz	2225	3225	24			67,75			67,75
1/770000-726000	Beiträge Tourismusverbände	2225	3225	24	17.000,00	17.000,00	16.772,88	17.000,00	17.000,00	16.772,88
1/770000-728000	Entgelt für Loipe	2225	3225	24	500,00	1.500,00	1.129,40	500,00	1.500,00	1.129,40
1/770000-728100	700 Jahre Marktgemeinde Hohenberg und Pfarre - 2025	2225	3225	24	25.000,00	5.000,00	500,00	25.000,00	5.000,00	500,00
1/770000-729000	Sonstige Ausgaben	2225	3225	24	1.300,00	1.300,00	1.302,52	1.300,00	1.300,00	1.302,52
1/770000-729100	Kosten Bürgerbeteiligungsprozess	2225	3225		1.500,00			1.500,00		
1/770000-757000	Kostenbeitrag Verschönerungsverein	2234	3234		2.500,00			2.500,00		
<b>SU 22 / 32</b>	<b>Summe Aufwendungen / Auszahlungen operative Gebarung</b>				<b>60.700,00</b>	<b>34.300,00</b>	<b>27.084,04</b>	<b>58.400,00</b>	<b>32.100,00</b>	<b>23.536,95</b>
<b>SA 0 / SA 1</b>	<b>(0) Nettoergebnis (21 - 22) / (1) Geldfluss operative Gebarung (31 - 32)</b>				<b>-47.700,00</b>	<b>-25.200,00</b>	<b>-25.259,66</b>	<b>-45.400,00</b>	<b>-23.100,00</b>	<b>-22.047,83</b>
1/770000-794001	Zuweisung an zweckgebundene Haushaltsrücklagen		2401		1.500,00	1.000,00	1.130,18			
<b>SA01</b>	<b>Saldo (01) Haushaltsrücklagen (230 - 240)</b>				<b>-1.500,00</b>	<b>-1.000,00</b>	<b>-1.130,18</b>	<b>0,00</b>	<b>0,00</b>	<b>0,00</b>
<b>SA00</b>	<b>Saldo (00) Nettoergebnis nach Haushaltsrücklagen (Saldo 0 + Saldo 01)</b>				<b>-49.200,00</b>	<b>-26.200,00</b>	<b>-26.389,84</b>			
<b>Investive Gebarung</b>										
<b>SU 33</b>	<b>Summe Einzahlungen investive Gebarung</b>							<b>0,00</b>	<b>0,00</b>	<b>0,00</b>

		MVAG		VC QU	Ergebnisvoranschlag			Finanzierungsvoranschlag			
		EH	FH		VA 2025	VA 2024	RA 2023	VA 2025	VA 2024	RA 2023	
1/770000-042000	Touristisches Leitsystem		3415	2					12.000,00		
1/770000-050000	Ankauf Weihnachtsbeleuchtung		3412	2 40					1.000,00		306,24
<b>SU 34</b>	<b>Summe Auszahlungen investive Gebarung</b>							<b>0,00</b>	<b>13.000,00</b>		<b>306,24</b>
<b>SA2</b>	<b>Saldo (2) Geldfluss aus der Investiven Gebarung (33 – 34)</b>							<b>0,00</b>	<b>-13.000,00</b>		<b>-306,24</b>
<b>SA3</b>	<b>Saldo (3) Nettofinanzierungssaldo (Saldo 1 + Saldo 2)</b>							<b>-45.400,00</b>	<b>-36.100,00</b>		<b>-22.354,07</b>
<b>Finanzierungstätigkeit</b>											
<b>SU 35</b>	<b>Summe Einzahlungen aus der Finanzierungstätigkeit</b>							<b>0,00</b>	<b>0,00</b>		<b>0,00</b>
<b>SU 36</b>	<b>Summe Auszahlungen aus der Finanzierungstätigkeit</b>							<b>0,00</b>	<b>0,00</b>		<b>0,00</b>
<b>SA4</b>	<b>Saldo (4) Geldfluss aus der Finanzierungstätigkeit (35 – 36)</b>							<b>0,00</b>	<b>0,00</b>		<b>0,00</b>
<b>SA5</b>	<b>Saldo (5) Geldfluss aus der voranschlagswirksamen Gebarung (Saldo 3 + Saldo 4)</b>							<b>-45.400,00</b>	<b>-36.100,00</b>		<b>-22.354,07</b>
<b>771</b>	<b>Maßnahmen zur Förderung des Tourismus</b>										
<b>771000</b>	<b>Kreativschule</b>										
<b>Operative Gebarung</b>											
2/771000+811000	Kostenbeitrag Strom und Gas	2115	3115	14	3.000,00	200,00	540,00	3.000,00	200,00		540,00
<b>SU 21 / 31</b>	<b>Summe Erträge / Einzahlungen operative Gebarung</b>				<b>3.000,00</b>	<b>200,00</b>	<b>540,00</b>	<b>3.000,00</b>	<b>200,00</b>		<b>540,00</b>
1/771000-451000	Beheizung	2221	3221	23	1.000,00	1.900,00	2.821,92	1.000,00	1.900,00		2.821,92
1/771000-511000	Bezüge VB Arbeiter	2211	3211				3.500,00				3.500,00
1/771000-565000	Mehrdienstleistungsentschädigung	2211	3211				125,67				125,67
1/771000-569000	Fehlgeldentschädigung	2211	3211				26,28				26,28
1/771000-580000	Dienstgeberbeitrag	2212	3212				136,51				136,51
1/771000-582000	DGB SVA	2212	3212				738,64				738,64
1/771000-582900	MV-Beiträge	2212	3212				22,17				22,17
1/771000-600000	Strom	2222	3222	24	500,00	500,00	427,33	500,00	500,00		427,33
1/771000-670000	Versicherungen	2222	3222	24	400,00	300,00	340,56	400,00	300,00		340,56
1/771000-724000	Reisegebühren	2225	3225				13,24				13,24
1/771000-757000	Gemeindebeitrag	2234	3234	27			5.056,19				5.056,19
<b>SU 22 / 32</b>	<b>Summe Aufwendungen / Auszahlungen operative Gebarung</b>				<b>1.900,00</b>	<b>2.700,00</b>	<b>13.208,51</b>	<b>1.900,00</b>	<b>2.700,00</b>		<b>13.208,51</b>
<b>SA 0 / SA 1</b>	<b>(0) Nettoergebnis (21 - 22) / (1) Geldfluss operative Gebarung (31 – 32)</b>				<b>1.100,00</b>	<b>-2.500,00</b>	<b>-12.668,51</b>	<b>1.100,00</b>	<b>-2.500,00</b>		<b>-12.668,51</b>
<b>SA01</b>	<b>Saldo (01) Haushaltsrücklagen (230 - 240)</b>				<b>0,00</b>	<b>0,00</b>	<b>0,00</b>	<b>0,00</b>	<b>0,00</b>		<b>0,00</b>
<b>SA00</b>	<b>Saldo (00) Nettoergebnis nach Haushaltsrücklagen (Saldo 0 + Saldo 01)</b>				<b>1.100,00</b>	<b>-2.500,00</b>	<b>-12.668,51</b>				
<b>Investive Gebarung</b>											
<b>SU 33</b>	<b>Summe Einzahlungen investive Gebarung</b>							<b>0,00</b>	<b>0,00</b>		<b>0,00</b>
<b>SU 34</b>	<b>Summe Auszahlungen investive Gebarung</b>							<b>0,00</b>	<b>0,00</b>		<b>0,00</b>
<b>SA2</b>	<b>Saldo (2) Geldfluss aus der Investiven Gebarung (33 – 34)</b>							<b>0,00</b>	<b>0,00</b>		<b>0,00</b>
<b>SA3</b>	<b>Saldo (3) Nettofinanzierungssaldo (Saldo 1 + Saldo 2)</b>							<b>1.100,00</b>	<b>-2.500,00</b>		<b>-12.668,51</b>
<b>Finanzierungstätigkeit</b>											
<b>SU 35</b>	<b>Summe Einzahlungen aus der Finanzierungstätigkeit</b>							<b>0,00</b>	<b>0,00</b>		<b>0,00</b>

	MVAG	VC QU	Ergebnisvoranschlag			Finanzierungsvoranschlag					
			EH	FH	VA 2025	VA 2024	RA 2023	VA 2025	VA 2024	RA 2023	
SU 36								0,00	0,00	0,00	
SA4								0,00	0,00	0,00	
SA5								1.100,00	-2.500,00	-12.668,51	
78											
780											
780000											
Operative Gebarung											
SU 21 / 31					0,00	0,00	0,00	0,00	0,00	0,00	
1/780000-755000			2233	3233	27	20.000,00	21.000,00	18.096,48	20.000,00	21.000,00	96,48
SU 22 / 32					20.000,00	21.000,00	18.096,48	20.000,00	21.000,00	96,48	
SA 0 / SA 1					-20.000,00	-21.000,00	-18.096,48	-20.000,00	-21.000,00	-96,48	
SA01					0,00	0,00	0,00	0,00	0,00	0,00	
SA00					-20.000,00	-21.000,00	-18.096,48				
Investive Gebarung											
SU 33								0,00	0,00	0,00	
SU 34								0,00	0,00	0,00	
SA2								0,00	0,00	0,00	
SA3								-20.000,00	-21.000,00	-96,48	
Finanzierungstätigkeit											
SU 35								0,00	0,00	0,00	
SU 36								0,00	0,00	0,00	
SA4								0,00	0,00	0,00	
SA5								-20.000,00	-21.000,00	-96,48	

	MVAG VC QU			Ergebnisvoranschlag			Finanzierungsvoranschlag			
	EH	FH		VA 2025	VA 2024	RA 2023	VA 2025	VA 2024	RA 2023	
<b>8 Dienstleistungen</b>										
<b>81</b>	<b>Öffentliche Einrichtungen (soweit nicht dem Abschnitt 85 zuzuordnen)</b>									
<b>814</b>	<b>Straßenreinigung</b>									
<b>814000</b>	<b>Winterdienst</b>									
<b>Operative Gebarung</b>										
<b>SU 21 / 31</b>	<b>Summe Erträge / Einzahlungen operative Gebarung</b>			<b>0,00</b>	<b>0,00</b>	<b>0,00</b>	<b>0,00</b>	<b>0,00</b>	<b>0,00</b>	
1/814000-400000	Geringwertige Wirtschaftsgüter	2221	3221	23	1.000,00	1.000,00	296,35	1.000,00	1.000,00	296,35
1/814000-459000	Streumittel	2221	3221	23	4.500,00	6.500,00	3.996,80	4.500,00	6.500,00	3.590,78
1/814000-511000	Bezüge VB Arbeiter	2211	3211	20	21.100,00	15.900,00	17.500,00	21.100,00	15.900,00	17.500,00
1/814000-523000	Bezüge Aushilfen	2211	3211	20	400,00	500,00	300,00	400,00	500,00	300,00
1/814000-565000	Mehrdienstleistungsentschädigung	2211	3211	20	800,00	700,00	628,50	800,00	700,00	628,50
1/814000-569000	Sonstige Nebengebühren	2211	3211	20	100,00	100,00	131,76	100,00	100,00	131,76
1/814000-580000	Dienstgeberbeitrag	2212	3212	20	1.000,00	800,00	683,37	1.000,00	800,00	683,37
1/814000-582000	DGB SVA	2212	3212	20	4.300,00	3.300,00	3.693,05	4.300,00	3.300,00	3.693,05
1/814000-582900	MV-Beiträge	2212	3212	20	200,00	200,00	110,60	200,00	200,00	110,60
1/814000-616000	Instandhaltung Maschinen	2224	3224	24	300,00	300,00	186,51	300,00	300,00	186,51
1/814000-680000	Planmäßige Abschreibung	2226			500,00	500,00	645,18			
1/814000-700000	Miete für Traktor	2223	3223	24	7.500,00	7.500,00	11.286,00	7.500,00	7.500,00	11.286,00
1/814000-720000	Treibstoff Kleintankanlage	2225	3225	24	500,00	1.000,00	949,75	500,00	1.000,00	949,75
1/814000-724000	Reisegebühren	2225	3225	24		100,00	66,18		100,00	66,18
1/814000-728000	Schneeräumungskosten	2225	3225	24	30.000,00	38.000,00	44.516,78	30.000,00	38.000,00	49.784,78
<b>SU 22 / 32</b>	<b>Summe Aufwendungen / Auszahlungen operative Gebarung</b>				<b>72.200,00</b>	<b>76.400,00</b>	<b>84.990,83</b>	<b>71.700,00</b>	<b>75.900,00</b>	<b>89.207,63</b>
<b>SA 0 / SA 1</b>	<b>(0) Nettoergebnis (21 - 22) / (1) Geldfluss operative Gebarung (31 - 32)</b>				<b>-72.200,00</b>	<b>-76.400,00</b>	<b>-84.990,83</b>	<b>-71.700,00</b>	<b>-75.900,00</b>	<b>-89.207,63</b>
<b>SA01</b>	<b>Saldo (01) Haushaltsrücklagen (230 - 240)</b>				<b>0,00</b>	<b>0,00</b>	<b>0,00</b>	<b>0,00</b>	<b>0,00</b>	<b>0,00</b>
<b>SA00</b>	<b>Saldo (00) Nettoergebnis nach Haushaltsrücklagen (Saldo 0 + Saldo 01)</b>				<b>-72.200,00</b>	<b>-76.400,00</b>	<b>-84.990,83</b>			
<b>Investive Gebarung</b>										
<b>SU 33</b>	<b>Summe Einzahlungen investive Gebarung</b>						<b>0,00</b>	<b>0,00</b>	<b>0,00</b>	
<b>SU 34</b>	<b>Summe Auszahlungen investive Gebarung</b>						<b>0,00</b>	<b>0,00</b>	<b>0,00</b>	
<b>SA2</b>	<b>Saldo (2) Geldfluss aus der Investiven Gebarung (33 - 34)</b>						<b>0,00</b>	<b>0,00</b>	<b>0,00</b>	
<b>SA3</b>	<b>Saldo (3) Nettofinanzierungssaldo (Saldo 1 + Saldo 2)</b>						<b>-71.700,00</b>	<b>-75.900,00</b>	<b>-89.207,63</b>	
<b>Finanzierungstätigkeit</b>										
<b>SU 35</b>	<b>Summe Einzahlungen aus der Finanzierungstätigkeit</b>						<b>0,00</b>	<b>0,00</b>	<b>0,00</b>	
<b>SU 36</b>	<b>Summe Auszahlungen aus der Finanzierungstätigkeit</b>						<b>0,00</b>	<b>0,00</b>	<b>0,00</b>	
<b>SA4</b>	<b>Saldo (4) Geldfluss aus der Finanzierungstätigkeit (35 - 36)</b>						<b>0,00</b>	<b>0,00</b>	<b>0,00</b>	
<b>SA5</b>	<b>Saldo (5) Geldfluss aus der voranschlagswirksamen Gebarung (Saldo 3 + Saldo 4)</b>						<b>-71.700,00</b>	<b>-75.900,00</b>	<b>-89.207,63</b>	

		MVAG VC QU			Ergebnisvoranschlag			Finanzierungsvoranschlag		
		EH	FH		VA 2025	VA 2024	RA 2023	VA 2025	VA 2024	RA 2023
<b>815</b>	<b>Park- und Gartenanlagen, Kinderspielplätze</b>									
<b>815000</b>	<b>Kinderspielplätze</b>									
<b>Operative Gebarung</b>										
2/815000+813000	Erträge aus der Auflösung von Investitionszuschüssen (Kapitaltransfers)		2127					134,38		
<b>SU 21 / 31</b>	<b>Summe Erträge / Einzahlungen operative Gebarung</b>				<b>0,00</b>	<b>0,00</b>	<b>134,38</b>	<b>0,00</b>	<b>0,00</b>	<b>0,00</b>
1/815000-400000	Geringwertige Wirtschaftsgüter	2221	3221	23	500,00	500,00	347,14	500,00	500,00	347,14
1/815000-511000	Bezüge VB Arbeiter	2211	3211	20	4.200,00	3.200,00	3.500,00	4.200,00	3.200,00	3.500,00
1/815000-523000	Bezüge Aushilfen	2211	3211	20	200,00	200,00	100,00	200,00	200,00	100,00
1/815000-565000	Mehrdienstleistungsentschädigung	2211	3211	20	100,00	100,00	125,67	100,00	100,00	125,67
1/815000-569000	Sonstige Nebengebühren	2211	3211	20		100,00	26,28		100,00	26,28
1/815000-580000	Dienstgeberbeitrag	2212	3212	20	200,00	200,00	136,51	200,00	200,00	136,51
1/815000-582000	DGB SVA	2212	3212	20	900,00	700,00	738,64	900,00	700,00	738,64
1/815000-582900	MV-Beiträge	2212	3212	20	100,00	100,00	22,17	100,00	100,00	22,17
1/815000-610000	Instandhaltung Grund und Boden	2224	3224	24	2.300,00	3.000,00	2.295,15	2.300,00	3.000,00	2.295,15
1/815000-618000	Instandhaltung Geräte	2224	3224	24	1.000,00	1.000,00	55,90	1.000,00	1.000,00	55,90
1/815000-680000	Planmäßige Abschreibung	2226			1.700,00	1.700,00	1.839,77			
1/815000-700000	Pachte	2223	3223	24			25,83			25,83
1/815000-720000	Treibstoff Kleintankanlage	2225	3225	24	500,00	300,00	225,21	500,00	300,00	225,21
1/815000-724000	Reisegebühren	2225	3225	24		100,00	13,24		100,00	13,24
<b>SU 22 / 32</b>	<b>Summe Aufwendungen / Auszahlungen operative Gebarung</b>				<b>11.700,00</b>	<b>11.200,00</b>	<b>9.451,51</b>	<b>10.000,00</b>	<b>9.500,00</b>	<b>7.611,74</b>
<b>SA 0 / SA 1</b>	<b>(0) Nettoergebnis (21 - 22) / (1) Geldfluss operative Gebarung (31 - 32)</b>				<b>-11.700,00</b>	<b>-11.200,00</b>	<b>-9.317,13</b>	<b>-10.000,00</b>	<b>-9.500,00</b>	<b>-7.611,74</b>
<b>SA01</b>	<b>Saldo (01) Haushaltsrücklagen (230 - 240)</b>				<b>0,00</b>	<b>0,00</b>	<b>0,00</b>	<b>0,00</b>	<b>0,00</b>	<b>0,00</b>
<b>SA00</b>	<b>Saldo (00) Nettoergebnis nach Haushaltsrücklagen (Saldo 0 + Saldo 01)</b>				<b>-11.700,00</b>	<b>-11.200,00</b>	<b>-9.317,13</b>			
<b>Investive Gebarung</b>										
<b>SU 33</b>	<b>Summe Einzahlungen investive Gebarung</b>							<b>0,00</b>	<b>0,00</b>	<b>0,00</b>
1/815000-042000	Spielgeräte		3415	2 41						2.129,46
<b>SU 34</b>	<b>Summe Auszahlungen investive Gebarung</b>							<b>0,00</b>	<b>0,00</b>	<b>2.129,46</b>
<b>SA2</b>	<b>Saldo (2) Geldfluss aus der Investiven Gebarung (33 - 34)</b>							<b>0,00</b>	<b>0,00</b>	<b>-2.129,46</b>
<b>SA3</b>	<b>Saldo (3) Nettofinanzierungssaldo (Saldo 1 + Saldo 2)</b>							<b>-10.000,00</b>	<b>-9.500,00</b>	<b>-9.741,20</b>
<b>Finanzierungstätigkeit</b>										
<b>SU 35</b>	<b>Summe Einzahlungen aus der Finanzierungstätigkeit</b>							<b>0,00</b>	<b>0,00</b>	<b>0,00</b>
<b>SU 36</b>	<b>Summe Auszahlungen aus der Finanzierungstätigkeit</b>							<b>0,00</b>	<b>0,00</b>	<b>0,00</b>
<b>SA4</b>	<b>Saldo (4) Geldfluss aus der Finanzierungstätigkeit (35 - 36)</b>							<b>0,00</b>	<b>0,00</b>	<b>0,00</b>
<b>SA5</b>	<b>Saldo (5) Geldfluss aus der voranschlagswirksamen Gebarung (Saldo 3 + Saldo 4)</b>							<b>-10.000,00</b>	<b>-9.500,00</b>	<b>-9.741,20</b>

		MVAG VC QU			Ergebnisvoranschlag			Finanzierungsvoranschlag		
		EH	FH		VA 2025	VA 2024	RA 2023	VA 2025	VA 2024	RA 2023
<b>816</b>	<b>Öffentliche Beleuchtung und öffentliche Uhren</b>									
<b>816000</b>	<b>Straßenbeleuchtung</b>									
<b>Operative Gebarung</b>										
2/816000+816000	Kostenersatz Versicherungsschäden	2114	3114	13			368,10			368,10
<b>SU 21 / 31</b>	<b>Summe Erträge / Einzahlungen operative Gebarung</b>				<b>0,00</b>	<b>0,00</b>	<b>368,10</b>	<b>0,00</b>	<b>0,00</b>	<b>368,10</b>
1/816000-511000	Bezüge VB Arbeiter	2211	3211	20	4.200,00	3.200,00	3.500,00	4.200,00	3.200,00	3.500,00
1/816000-565000	Mehrdienstleistungsentschädigung	2211	3211	20	100,00	200,00	125,67	100,00	200,00	125,67
1/816000-569000	Sonstige Nebengebühren	2211	3211	20		100,00	26,28		100,00	26,28
1/816000-580000	Dienstgeberbeitrag	2212	3212	20	200,00	200,00	136,51	200,00	200,00	136,51
1/816000-582000	DGB SVA	2212	3212	20	900,00	700,00	738,64	900,00	700,00	738,64
1/816000-582900	MV-Beiträge	2212	3212	20		100,00	22,17		100,00	22,17
1/816000-600000	Strom	2222	3222	24	11.000,00	31.800,00	32.098,94	11.000,00	31.800,00	32.098,94
1/816000-619000	Instandhaltung	2224	3224	24	2.000,00	3.500,00	3.464,44	2.000,00	3.500,00	3.166,84
1/816000-680000	Planmäßige Abschreibung	2226			12.800,00	24.300,00	24.333,34			
1/816000-724000	Reisegebühren	2225	3225	24		100,00	13,24		100,00	13,24
<b>SU 22 / 32</b>	<b>Summe Aufwendungen / Auszahlungen operative Gebarung</b>				<b>31.200,00</b>	<b>64.200,00</b>	<b>64.459,23</b>	<b>18.400,00</b>	<b>39.900,00</b>	<b>39.828,29</b>
<b>SA 0 / SA 1</b>	<b>(0) Nettoergebnis (21 - 22) / (1) Geldfluss operative Gebarung (31 - 32)</b>				<b>-31.200,00</b>	<b>-64.200,00</b>	<b>-64.091,13</b>	<b>-18.400,00</b>	<b>-39.900,00</b>	<b>-39.460,19</b>
<b>SA01</b>	<b>Saldo (01) Haushaltsrücklagen (230 - 240)</b>				<b>0,00</b>	<b>0,00</b>	<b>0,00</b>	<b>0,00</b>	<b>0,00</b>	<b>0,00</b>
<b>SA00</b>	<b>Saldo (00) Nettoergebnis nach Haushaltsrücklagen (Saldo 0 + Saldo 01)</b>				<b>-31.200,00</b>	<b>-64.200,00</b>	<b>-64.091,13</b>			
<b>Investive Gebarung</b>										
<b>SU 33</b>	<b>Summe Einzahlungen investive Gebarung</b>							<b>0,00</b>	<b>0,00</b>	<b>0,00</b>
<b>SU 34</b>	<b>Summe Auszahlungen investive Gebarung</b>							<b>0,00</b>	<b>0,00</b>	<b>0,00</b>
<b>SA2</b>	<b>Saldo (2) Geldfluss aus der Investiven Gebarung (33 - 34)</b>							<b>0,00</b>	<b>0,00</b>	<b>0,00</b>
<b>SA3</b>	<b>Saldo (3) Nettofinanzierungssaldo (Saldo 1 + Saldo 2)</b>							<b>-18.400,00</b>	<b>-39.900,00</b>	<b>-39.460,19</b>
<b>Finanzierungstätigkeit</b>										
<b>SU 35</b>	<b>Summe Einzahlungen aus der Finanzierungstätigkeit</b>							<b>0,00</b>	<b>0,00</b>	<b>0,00</b>
<b>SU 36</b>	<b>Summe Auszahlungen aus der Finanzierungstätigkeit</b>							<b>0,00</b>	<b>0,00</b>	<b>0,00</b>
<b>SA4</b>	<b>Saldo (4) Geldfluss aus der Finanzierungstätigkeit (35 - 36)</b>							<b>0,00</b>	<b>0,00</b>	<b>0,00</b>
<b>SA5</b>	<b>Saldo (5) Geldfluss aus der voranschlagswirksamen Gebarung (Saldo 3 + Saldo 4)</b>							<b>-18.400,00</b>	<b>-39.900,00</b>	<b>-39.460,19</b>
<b>817</b>	<b>Friedhöfe (einschließlich Einsegnungshallen und Krematorien)</b>									
<b>817000</b>	<b>Friedhöfe</b>									
<b>Operative Gebarung</b>										
2/817000+852000	Grabstellengebühren	2113	3113	12	24.700,00	27.200,00	27.199,70	24.700,00	27.200,00	25.983,10
2/817000+852100	Begräbnis- und Leichenkammergebühren	2113	3113	12	13.500,00	12.000,00	14.011,80	13.500,00	12.000,00	12.030,70
<b>SU 21 / 31</b>	<b>Summe Erträge / Einzahlungen operative Gebarung</b>				<b>38.200,00</b>	<b>39.200,00</b>	<b>41.211,50</b>	<b>38.200,00</b>	<b>39.200,00</b>	<b>38.013,80</b>
1/817000-400000	Geringwertige Wirtschaftsgüter	2221	3221	23	500,00	1.900,00	684,88	500,00	1.900,00	684,88
1/817000-511000	Bezüge VB Arbeiter	2211	3211	20	20.100,00	15.900,00	17.500,00	20.100,00	15.900,00	17.500,00

		MVAG		VC QU	Ergebnisvoranschlag			Finanzierungsvoranschlag		
		EH	FH		VA 2025	VA 2024	RA 2023	VA 2025	VA 2024	RA 2023
1/817000-523000	Bezüge Aushilfen	2211	3211	20	400,00	600,00	282,37	400,00	600,00	282,37
1/817000-565000	Mehrdienstleistungsentschädigung	2211	3211	20	800,00	700,00	628,50	800,00	700,00	628,50
1/817000-569000	Schmutzzulage	2211	3211	20	3.000,00	3.000,00	3.489,99	3.000,00	3.000,00	3.489,99
1/817000-580000	Dienstgeberbeitrag	2212	3212	20	1.000,00	800,00	807,66	1.000,00	800,00	807,66
1/817000-582000	DGB SVA	2212	3212	20	4.300,00	3.300,00	4.472,30	4.300,00	3.300,00	4.472,30
1/817000-582900	MV-Beiträge	2212	3212	20	200,00	200,00	114,95	200,00	200,00	114,95
1/817000-600000	Strom	2222	3222	24	1.900,00	2.900,00	4.201,49	1.900,00	2.900,00	4.201,49
1/817000-613000	Instandhaltung	2224	3224	24	1.500,00	3.500,00	3.784,90	1.500,00	3.500,00	3.784,90
1/817000-616000	Instandhaltung Geräte	2224	3224	24	200,00	200,00	224,67	200,00	200,00	224,67
1/817000-631000	Telefonkosten, Internet	2222	3222	24	200,00	200,00	118,80	200,00	200,00	118,80
1/817000-670000	Versicherungen	2222	3222	24	300,00	200,00	218,45	300,00	200,00	218,45
1/817000-680000	Planmäßige Abschreibung	2226			5.200,00	5.200,00	5.503,12			
1/817000-710000	Kommunalsteuer	2225	3225	24	800,00	700,00	657,03	800,00	700,00	657,03
1/817000-720000	Treibstoffe Kleintankanlage	2225	3225	24	500,00	300,00	164,50	500,00	300,00	164,50
1/817000-721000	Bezug Bürgermeister	2225	3225	22	1.500,00	1.300,00	1.091,52	1.500,00	1.300,00	1.091,52
1/817000-724000	Reisegebühren	2225	3225	24		100,00	66,18		100,00	66,18
1/817000-728000	Sonstige Ausgaben	2225	3225	24	1.000,00	900,00	819,28	1.000,00	900,00	819,28
<b>SU 22 / 32</b>	<b>Summe Aufwendungen / Auszahlungen operative Gebarung</b>				<b>43.400,00</b>	<b>41.900,00</b>	<b>44.830,59</b>	<b>38.200,00</b>	<b>36.700,00</b>	<b>39.327,47</b>
<b>SA 0 / SA 1</b>	<b>(0) Nettoergebnis (21 - 22) / (1) Geldfluss operative Gebarung (31 - 32)</b>				<b>-5.200,00</b>	<b>-2.700,00</b>	<b>-3.619,09</b>	<b>0,00</b>	<b>2.500,00</b>	<b>-1.313,67</b>
<b>SA01</b>	<b>Saldo (01) Haushaltsrücklagen (230 - 240)</b>				<b>0,00</b>	<b>0,00</b>	<b>0,00</b>	<b>0,00</b>	<b>0,00</b>	<b>0,00</b>
<b>SA00</b>	<b>Saldo (00) Nettoergebnis nach Haushaltsrücklagen (Saldo 0 + Saldo 01)</b>				<b>-5.200,00</b>	<b>-2.700,00</b>	<b>-3.619,09</b>			
<b>Investive Gebarung</b>										
<b>SU 33</b>	<b>Summe Einzahlungen investive Gebarung</b>							<b>0,00</b>	<b>0,00</b>	<b>0,00</b>
1/817000-006000	Erweiterung Urnenhain		3412	2 40						5.364,88
1/817000-042000	Ankauf Schönbrunbänke		3415	2					1.000,00	
<b>SU 34</b>	<b>Summe Auszahlungen investive Gebarung</b>							<b>0,00</b>	<b>1.000,00</b>	<b>5.364,88</b>
<b>SA2</b>	<b>Saldo (2) Geldfluss aus der Investiven Gebarung (33 - 34)</b>							<b>0,00</b>	<b>-1.000,00</b>	<b>-5.364,88</b>
<b>SA3</b>	<b>Saldo (3) Nettofinanzierungssaldo (Saldo 1 + Saldo 2)</b>							<b>0,00</b>	<b>1.500,00</b>	<b>-6.678,55</b>
<b>Finanzierungstätigkeit</b>										
<b>SU 35</b>	<b>Summe Einzahlungen aus der Finanzierungstätigkeit</b>							<b>0,00</b>	<b>0,00</b>	<b>0,00</b>
<b>SU 36</b>	<b>Summe Auszahlungen aus der Finanzierungstätigkeit</b>							<b>0,00</b>	<b>0,00</b>	<b>0,00</b>
<b>SA4</b>	<b>Saldo (4) Geldfluss aus der Finanzierungstätigkeit (35 - 36)</b>							<b>0,00</b>	<b>0,00</b>	<b>0,00</b>
<b>SA5</b>	<b>Saldo (5) Geldfluss aus der voranschlagswirksamen Gebarung (Saldo 3 + Saldo 4)</b>							<b>0,00</b>	<b>1.500,00</b>	<b>-6.678,55</b>

		MVAG		VC QU	Ergebnisvoranschlag			Finanzierungsvoranschlag		
		EH	FH		VA 2025	VA 2024	RA 2023	VA 2025	VA 2024	RA 2023
<b>82</b>	<b>Betriebsähnliche Einrichtungen und Betriebe</b>									
<b>821</b>	<b>Fuhrpark</b>									
<b>821000</b>	<b>Bauhof</b>									
<b>Operative Gebarung</b>										
2/821000+810000	Einnahmen aus Fuhrparkleistungen	2114	3114	13	500,00	1.000,00	787,50	500,00	1.000,00	787,50
2/821000+810200	Vergütung Epidemiegesezt §32	2114	3114	13			1.239,97			1.239,97
2/821000+810300	Stromeinlieferung	2114	3114		1.000,00	1.500,00		1.000,00	1.500,00	
2/821000+813000	Erträge aus der Auflösung von Investitionszuschüssen (Kapitaltransfers)	2127			500,00	500,00	271,21			
2/821000+816000	Rückersatz Treibstoffkosten	2114	3114	13	7.500,00	7.500,00	6.604,71	7.500,00	7.500,00	6.604,71
2/821000+816100	Vergütung für Leistungen Bauhof	2114	3114	13	200,00	500,00		200,00	500,00	
6/821000+871200	Energie BZ	2121	3121	1 33			5.000,00			5.000,00
<b>SU 21 / 31</b>	<b>Summe Erträge / Einzahlungen operative Gebarung</b>				<b>9.700,00</b>	<b>11.000,00</b>	<b>13.903,39</b>	<b>9.200,00</b>	<b>10.500,00</b>	<b>13.632,18</b>
1/821000-400000	Geringwertige Wirtschaftsgüter	2221	3221	23	1.100,00	1.000,00	774,22	1.100,00	1.000,00	774,22
1/821000-451000	Beheizung	2221	3221	23	3.000,00	2.700,00	4.574,39	3.000,00	2.700,00	4.574,39
1/821000-452000	Treibstoffe	2221	3221	23	100,00	100,00	80,33	100,00	100,00	80,33
1/821000-452100	Treibstoffkosten Kleintankanlage	2221	3221	23	7.500,00	7.500,00	6.273,18	7.500,00	7.500,00	6.273,18
1/821000-459000	Sonstige Verbrauchsgüter	2221	3221	23	2.000,00	1.500,00	960,90	2.000,00	1.500,00	624,81
1/821000-459100	Arbeitskleidung Gemeindearbeiter	2221	3221	23	4.000,00	2.500,00	2.235,80	4.000,00	2.500,00	2.235,80
1/821000-511000	Bezüge VB Arbeiter	2211	3211	20	6.300,00	4.800,00	5.300,00	6.300,00	4.800,00	5.300,00
1/821000-523000	Bezüge Aushilfen	2211	3211	20	600,00	700,00	400,00	600,00	700,00	400,00
1/821000-565000	Mehrdienstleistungsentschädigung	2211	3211	20	300,00	300,00	235,27	300,00	300,00	235,27
1/821000-569000	Fahrtkosten	2211	3211	20	100,00	100,00	39,60	100,00	100,00	39,60
1/821000-580000	Dienstgeberbeitrag	2212	3212	20	300,00	200,00	200,27	300,00	200,00	200,27
1/821000-582000	DGB SVA	2212	3212	20	1.300,00	1.000,00	1.115,63	1.300,00	1.000,00	1.115,63
1/821000-582900	MV-Beiträge	2212	3212	20	200,00	200,00	49,01	200,00	200,00	49,01
1/821000-591000	Dotierung von Rückstellungen für Abfertigungen	2214			2.400,00	1.900,00	2.498,60			
1/821000-592000	Dotierung von Rückstellungen für Jubiläumsszuwendungen	2214			1.000,00	500,00	500,00			
1/821000-600000	Strom	2222	3222	24	800,00	1.400,00	1.447,17	800,00	1.400,00	1.447,17
1/821000-614000	Instandhaltung Werkstätte	2224	3224	24	3.400,00	600,00	537,01	3.400,00	600,00	537,01
1/821000-616000	Instandhaltung von Maschinen	2224	3224	24	500,00	500,00	264,09	500,00	500,00	264,09
1/821000-617000	Instandhaltung von Fahrzeugen	2224	3224	24	1.500,00	1.500,00	1.004,37	1.500,00	1.500,00	1.004,37
1/821000-617100	Instandhaltungen Fuhrpark	2224	3224	24	3.500,00	6.500,00	13.105,92	3.500,00	6.500,00	11.713,94
1/821000-631000	Telefonkosten, Internet	2222	3222	24	200,00	200,00	112,86	200,00	200,00	112,86
1/821000-670000	Versicherungen	2222	3222	24	6.800,00	2.700,00	6.601,60	6.800,00	2.700,00	6.601,60
1/821000-680000	Planmäßige Abschreibung	2226			14.300,00	13.600,00	12.214,18			

		MVAG		VC QU	Ergebnisvoranschlag			Finanzierungsvoranschlag		
		EH	FH		VA 2025	VA 2024	RA 2023	VA 2025	VA 2024	RA 2023
1/821000-705000	Operating Leasing - Ankauf Kleinbagger Bauhof	2223	3223	24	6.200,00	10.800,00	10.748,64	6.200,00	10.800,00	10.748,64
1/821000-720000	Treibstoff aus Kleintankanlage	2225	3225	24	1.600,00	1.500,00	1.071,52	1.600,00	1.500,00	1.071,52
1/821000-724000	Reisegebühren	2225	3225	24		100,00	19,86		100,00	19,86
1/821000-729000	Sonstige Aufwendungen	2225	3225	24			360,00			360,00
<b>SU 22 / 32</b>	<b>Summe Aufwendungen / Auszahlungen operative Gebarung</b>				<b>69.000,00</b>	<b>64.400,00</b>	<b>72.724,42</b>	<b>51.300,00</b>	<b>48.400,00</b>	<b>55.783,57</b>
<b>SA 0 / SA 1</b>	<b>(0) Nettoergebnis (21 - 22) / (1) Geldfluss operative Gebarung (31 - 32)</b>				<b>-59.300,00</b>	<b>-53.400,00</b>	<b>-58.821,03</b>	<b>-42.100,00</b>	<b>-37.900,00</b>	<b>-42.151,39</b>
<b>SA01</b>	<b>Saldo (01) Haushaltsrücklagen (230 - 240)</b>				<b>0,00</b>	<b>0,00</b>	<b>0,00</b>	<b>0,00</b>	<b>0,00</b>	<b>0,00</b>
<b>SA00</b>	<b>Saldo (00) Nettoergebnis nach Haushaltsrücklagen (Saldo 0 + Saldo 01)</b>				<b>-59.300,00</b>	<b>-53.400,00</b>	<b>-58.821,03</b>			
<b>Investive Gebarung</b>										
6/821000+300000	KIP Förderung		3331	1 33						17.900,00
<b>SU 33</b>	<b>Summe Einzahlungen investive Gebarung</b>							<b>0,00</b>	<b>0,00</b>	<b>17.900,00</b>
1/821000-040000	Fahrzeuge		3414	2 41					3.900,00	4.212,64
1/821000-042000	Betriebsausstattung		3415	2 41				10.300,00	2.000,00	2.870,15
1/821000-042100	Böschungsmäher - Anbau für Avant		3415	2 41						19.045,22
5/821000-050000	Photovoltaik		3412	1 40						25.618,19
<b>SU 34</b>	<b>Summe Auszahlungen investive Gebarung</b>							<b>10.300,00</b>	<b>5.900,00</b>	<b>51.746,20</b>
<b>SA2</b>	<b>Saldo (2) Geldfluss aus der Investiven Gebarung (33 - 34)</b>							<b>-10.300,00</b>	<b>-5.900,00</b>	<b>-33.846,20</b>
<b>SA3</b>	<b>Saldo (3) Nettofinanzierungssaldo (Saldo 1 + Saldo 2)</b>							<b>-52.400,00</b>	<b>-43.800,00</b>	<b>-75.997,59</b>
<b>Finanzierungstätigkeit</b>										
<b>SU 35</b>	<b>Summe Einzahlungen aus der Finanzierungstätigkeit</b>							<b>0,00</b>	<b>0,00</b>	<b>0,00</b>
<b>SU 36</b>	<b>Summe Auszahlungen aus der Finanzierungstätigkeit</b>							<b>0,00</b>	<b>0,00</b>	<b>0,00</b>
<b>SA4</b>	<b>Saldo (4) Geldfluss aus der Finanzierungstätigkeit (35 - 36)</b>							<b>0,00</b>	<b>0,00</b>	<b>0,00</b>
<b>SA5</b>	<b>Saldo (5) Geldfluss aus der voranschlagswirksamen Gebarung (Saldo 3 + Saldo 4)</b>							<b>-52.400,00</b>	<b>-43.800,00</b>	<b>-75.997,59</b>
<b>83</b>	<b>Betriebsähnliche Einrichtungen und Betriebe (Fortsetzung)</b>									
<b>831</b>	<b>Freibäder</b>									
<b>831000</b>	<b>Freibäder</b>									
<b>Operative Gebarung</b>										
2/831000+810000	Badebenutzungsgebühren	2114	3114	13	8.800,00	9.200,00	9.241,48	8.800,00	9.200,00	9.241,48
2/831000+810300	Stromeinlieferung	2114	3114	13	2.000,00	3.500,00	3.026,58	2.000,00	3.500,00	3.026,58
2/831000+810400	Eingliederungsbeihilfe Badewart	2114	3114	13			11.325,52			11.325,52
2/831000+811000	NÖ Card	2115	3115	14	300,00	300,00	277,81	300,00	300,00	277,81
2/831000+811100	Einnahmen aus Vermietung und Verpachtung	2115	3115	14	2.000,00	2.000,00	1.993,35	2.000,00	2.000,00	1.993,35
2/831000+813000	Erträge aus der Auflösung von Investitionszuschüssen (Kapitaltransfers)	2127			1.200,00	600,00	1.506,21			
2/831000+828000	Stromkostensätze	2116	3116	18	100,00	100,00	50,00	100,00	100,00	50,00

		MVAG		VC	QU	Ergebnisvoranschlag			Finanzierungsvoranschlag			
		EH	FH			VA 2025	VA 2024	RA 2023	VA 2025	VA 2024	RA 2023	
6/831000+829910	Ergebnis laufendes Jahr	2116	3116	1	18				8.171,61			8.171,61
6/831000+871000	Bedarfszuweisung	2121	3121	1	33	10.000,00			15.000,00	10.000,00		15.000,00
6/831000+871200	Energie BZ	2121	3121	1	33				10.000,00			10.000,00
6/831000+899000	Entnahmen aus Verrechnungsrücklagen zwischen operativer Gebarung und Projekten	2116		1		20.000,00						
<b>SU 21 / 31</b>	<b>Summe Erträge / Einzahlungen operative Gebarung</b>					<b>44.400,00</b>	<b>15.700,00</b>	<b>60.592,56</b>	<b>23.200,00</b>	<b>15.100,00</b>		<b>59.086,35</b>
1/831000-400000	Geringwertige Wirtschaftsgüter	2221	3221	23		400,00	300,00	722,14	400,00	300,00		722,14
1/831000-451000	Gas Buffet Freibad	2221	3221					-2.800,66				-2.800,66
1/831000-454000	Reinigungsmittel	2221	3221	23		300,00	300,00	250,31	300,00	300,00		250,31
1/831000-455000	Chemische Mittel	2221	3221	23		5.000,00	5.000,00	4.843,44	5.000,00	5.000,00		4.843,44
1/831000-459000	Sonstige Verbrauchsgüter	2221	3221	23		300,00	600,00	544,54	300,00	600,00		544,54
1/831000-510000	Bezüge Angestellte VB	2211	3211	20		5.800,00	5.400,00	5.431,51	5.800,00	5.400,00		5.431,51
1/831000-511000	Bezüge VB Arbeiter	2211	3211	20		6.300,00	3.000,00	5.300,00	6.300,00	3.000,00		5.300,00
1/831000-523000	Bezug Badewart	2211	3211	20		22.800,00	27.600,00	20.975,28	22.800,00	27.600,00		20.975,28
1/831000-565000	Mehrdienstleistungsentschädigung	2211	3211	20		300,00	200,00	197,24	300,00	200,00		197,24
1/831000-569000	Fehlgeldentschädigung	2211	3211	20		200,00	200,00	168,02	200,00	200,00		168,02
1/831000-580000	Dienstgeberbeitrag	2212	3212	20		1.800,00	1.800,00	1.188,85	1.800,00	1.800,00		1.188,85
1/831000-582000	DGB SVA	2212	3212	20		7.800,00	6.300,00	6.516,43	7.800,00	6.300,00		6.516,43
1/831000-582900	MV-Beiträge	2212	3212	20		400,00	500,00	343,40	400,00	500,00		343,40
1/831000-600000	Strom	2222	3222	24		9.000,00	18.700,00	18.532,80	9.000,00	18.700,00		18.532,80
1/831000-614000	Instandhaltungen Gebäude	2224	3224	24		1.000,00	2.000,00	102,04	1.000,00	2.000,00		102,04
1/831000-616000	Instandhaltung Maschinen	2224	3224	24		1.000,00	1.000,00	271,67	1.000,00	1.000,00		224,42
1/831000-618000	Instandhaltung sonstige Anlagen	2224	3224	24			8.200,00	12.957,83		8.200,00		12.957,83
1/831000-619000	Instandhaltung Technik	2224	3224	24			28.000,00	3.043,87		28.000,00		3.043,87
1/831000-631000	Telefonkosten, Internet, Lizenz Registrierkasse	2222	3222	24		1.300,00	1.300,00	1.161,90	1.300,00	1.300,00		1.161,90
1/831000-670000	Versicherungen	2222	3222	24		600,00	500,00	493,75	600,00	500,00		493,75
1/831000-680000	Planmäßige Abschreibung	2226				9.400,00	13.100,00	18.390,41				
1/831000-700000	Verwaltungsaufwand Gemeindeverwaltu	2223	3223	24		200,00	200,00	184,12	200,00	200,00		184,12
1/831000-710000	Öffentliche Abgaben	2225	3225	24		300,00	300,00	304,51	300,00	300,00		304,51
1/831000-710400	Kommunalsteuer	2225	3225	24		1.100,00	1.100,00	962,16	1.100,00	1.100,00		962,16
1/831000-711000	Grundsteuer	2225	3225	24				16,50				16,50
1/831000-721000	Bezug Bürgermeister	2225	3225	22		1.500,00	1.300,00	1.091,52	1.500,00	1.300,00		1.091,52
1/831000-724000	Reisegebühren	2225	3225	24			100,00	27,31		100,00		27,31
1/831000-728000	Müllabfuhr	2225	3225	24		300,00	300,00	163,20	300,00	300,00		163,20
1/831000-728100	Ausbildungskosten Bademeister	2225	3225	24		1.500,00		960,00	1.500,00			960,00
1/831000-728300	Überprüfungskosten (Wasser,TÜV)	2225	3225	24		1.200,00	1.000,00	1.044,80	1.200,00	1.000,00		1.044,80
<b>SU 22 / 32</b>	<b>Summe Aufwendungen / Auszahlungen operative Gebarung</b>					<b>79.800,00</b>	<b>128.300,00</b>	<b>103.388,89</b>	<b>70.400,00</b>	<b>115.200,00</b>		<b>84.951,23</b>
<b>SA 0 / SA 1</b>	<b>(0) Nettoergebnis (21 - 22) / (1) Geldfluss operative Gebarung (31 - 32)</b>					<b>-35.400,00</b>	<b>-112.600,00</b>	<b>-42.796,33</b>	<b>-47.200,00</b>	<b>-100.100,00</b>		<b>-25.864,88</b>

	MVAG	VC	QU	Ergebnisvoranschlag			Finanzierungsvoranschlag			
				EH	FH	VA 2025	VA 2024	RA 2023	VA 2025	VA 2024
<b>SA01</b>										
<b>SA00</b>										
<b>Investive Gebarung</b>										
6/831000+300000										
<b>SU 33</b>										
5/831000-010000										
1/831000-042000										
1/831000-042100										
5/831000-050000										
<b>SU 34</b>										
<b>SA2</b>										
<b>SA3</b>										
<b>Finanzierungstätigkeit</b>										
<b>SU 35</b>										
<b>SU 36</b>										
<b>SA4</b>										
<b>SA5</b>										
<b>84</b>										
<b>840</b>										
<b>840000</b>										
<b>Operative Gebarung</b>										
2/840000+811000										
<b>SU 21 / 31</b>										
1/840000-650000										
1/840000-711000										
<b>SU 22 / 32</b>										
<b>SA 0 / SA 1</b>										
<b>SA01</b>										
<b>SA00</b>										
<b>Investive Gebarung</b>										
<b>SU 33</b>										
<b>SU 34</b>										
<b>SA2</b>										
<b>SA3</b>										
<b>Finanzierungstätigkeit</b>										
<b>SU 35</b>										

		MVAG		VC QU	Ergebnisvoranschlag			Finanzierungsvoranschlag		
		EH	FH		VA 2025	VA 2024	RA 2023	VA 2025	VA 2024	RA 2023
1/840000-346000	Tilgung von Bankdarlehen		3614	65				15.200,00	15.200,00	15.200,00
<b>SU 36</b>	<b>Summe Auszahlungen aus der Finanzierungstätigkeit</b>							<b>15.200,00</b>	<b>15.200,00</b>	<b>15.200,00</b>
<b>SA4</b>	<b>Saldo (4) Geldfluss aus der Finanzierungstätigkeit (35 – 36)</b>							<b>-15.200,00</b>	<b>-15.200,00</b>	<b>-15.200,00</b>
<b>SA5</b>	<b>Saldo (5) Geldfluss aus der voranschlagswirksamen Gebarung (Saldo 3 + Saldo 4)</b>							<b>-26.600,00</b>	<b>-23.700,00</b>	<b>-25.853,57</b>
<b>842</b>	<b>Waldbesitz (soweit nicht bei 866)</b>									
<b>842000</b>	<b>Waldbesitz</b>									
<b>Operative Gebarung</b>										
2/842000+810000	Einnahmen aus Holzverkauf	2114	3114	13	14.000,00	7.000,00		14.000,00	7.000,00	
6/842000+829910	Ergebnis laufendes Jahr	2116	3116	1 18			78.109,98			78.109,98
<b>SU 21 / 31</b>	<b>Summe Erträge / Einzahlungen operative Gebarung</b>				<b>14.000,00</b>	<b>7.000,00</b>	<b>78.109,98</b>	<b>14.000,00</b>	<b>7.000,00</b>	<b>78.109,98</b>
1/842000-511000	Bezüge VB Arbeiter	2211	3211	20	2.100,00	1.600,00	1.800,00	2.100,00	1.600,00	1.800,00
1/842000-565000	Mehrdienstleistungsentschädigung	2211	3211	20		100,00	62,82		100,00	62,82
1/842000-569000	Sonstige Nebengebühren	2211	3211	20		100,00	13,20		100,00	13,20
1/842000-580000	Dienstgeberbeitrag	2212	3212	20	100,00	100,00	70,69	100,00	100,00	70,69
1/842000-582000	DGB SVA	2212	3212	20	400,00	300,00	379,55	400,00	300,00	379,55
1/842000-582900	MV-Beiträge	2212	3212	20		100,00	10,95		100,00	10,95
1/842000-680000	Planmäßige Abschreibung	2226			5.300,00	100,00	1.184,06			
1/842000-710000	Öffentliche Abgaben	2225	3225	24	400,00	400,00	349,41	400,00	400,00	349,41
1/842000-711000	Grundsteuer	2225	3225	24	100,00	100,00	87,72	100,00	100,00	87,72
1/842000-724000	Reisegebühren	2225	3225	24		100,00	6,63		100,00	6,63
<b>SU 22 / 32</b>	<b>Summe Aufwendungen / Auszahlungen operative Gebarung</b>				<b>8.400,00</b>	<b>3.000,00</b>	<b>3.965,03</b>	<b>3.100,00</b>	<b>2.900,00</b>	<b>2.780,97</b>
<b>SA 0 / SA 1</b>	<b>(0) Nettoergebnis (21 - 22) / (1) Geldfluss operative Gebarung (31 – 32)</b>				<b>5.600,00</b>	<b>4.000,00</b>	<b>74.144,95</b>	<b>10.900,00</b>	<b>4.100,00</b>	<b>75.329,01</b>
<b>SA01</b>	<b>Saldo (01) Haushaltsrücklagen (230 - 240)</b>				<b>0,00</b>	<b>0,00</b>	<b>0,00</b>	<b>0,00</b>	<b>0,00</b>	<b>0,00</b>
<b>SA00</b>	<b>Saldo (00) Nettoergebnis nach Haushaltsrücklagen (Saldo 0 + Saldo 01)</b>				<b>5.600,00</b>	<b>4.000,00</b>	<b>74.144,95</b>			
<b>Investive Gebarung</b>										
<b>SU 33</b>	<b>Summe Einzahlungen investive Gebarung</b>							<b>0,00</b>	<b>0,00</b>	<b>0,00</b>
5/842000-002000	Straßenbauten		3412	1 40						39.074,10
<b>SU 34</b>	<b>Summe Auszahlungen investive Gebarung</b>							<b>0,00</b>	<b>0,00</b>	<b>39.074,10</b>
<b>SA2</b>	<b>Saldo (2) Geldfluss aus der Investiven Gebarung (33 – 34)</b>							<b>0,00</b>	<b>0,00</b>	<b>-39.074,10</b>
<b>SA3</b>	<b>Saldo (3) Nettofinanzierungssaldo (Saldo 1 + Saldo 2)</b>							<b>10.900,00</b>	<b>4.100,00</b>	<b>36.254,91</b>
<b>Finanzierungstätigkeit</b>										
<b>SU 35</b>	<b>Summe Einzahlungen aus der Finanzierungstätigkeit</b>							<b>0,00</b>	<b>0,00</b>	<b>0,00</b>
<b>SU 36</b>	<b>Summe Auszahlungen aus der Finanzierungstätigkeit</b>							<b>0,00</b>	<b>0,00</b>	<b>0,00</b>
<b>SA4</b>	<b>Saldo (4) Geldfluss aus der Finanzierungstätigkeit (35 – 36)</b>							<b>0,00</b>	<b>0,00</b>	<b>0,00</b>
<b>SA5</b>	<b>Saldo (5) Geldfluss aus der voranschlagswirksamen Gebarung (Saldo 3 + Saldo 4)</b>							<b>10.900,00</b>	<b>4.100,00</b>	<b>36.254,91</b>

		MVAG		VC QU	Ergebnisvoranschlag			Finanzierungsvoranschlag		
		EH	FH		VA 2025	VA 2024	RA 2023	VA 2025	VA 2024	RA 2023
<b>85</b>	<b>Betriebe mit marktbestimmter Tätigkeit</b>									
<b>850</b>	<b>Betriebe der Wasserversorgung</b>									
<b>850000</b>	<b>Wasserversorgung</b>									
<b>Operative Gebarung</b>										
2/850000+813000	Erträge aus der Auflösung von Investitionszuschüssen (Kapitaltransfers)		2127		3.100,00	3.000,00	2.959,42			
2/850000+816000	Kostensätze	2114	3114	13	200,00	200,00	129,60	200,00	200,00	129,60
2/850000+852100	Bereitstellungsgebühr	2113	3113	12	11.600,00	11.600,00	11.650,16	11.600,00	11.600,00	11.700,16
2/850000+852200	Wasserbezugsgebühren	2113	3113	12	100.000,00	66.000,00	64.540,63	100.000,00	66.000,00	62.307,05
6/850000+899000	Entnahmen aus Verrechnungsrücklagen zwischen operativer Gebarung und Projekten	2116		1	27.500,00					
<b>SU 21 / 31</b>	<b>Summe Erträge / Einzahlungen operative Gebarung</b>				<b>142.400,00</b>	<b>80.800,00</b>	<b>79.279,81</b>	<b>111.800,00</b>	<b>77.800,00</b>	<b>74.136,81</b>
1/850000-400000	Geringwertige Wirtschaftsgüter	2221	3221	23	500,00	700,00	45,78	500,00	700,00	45,78
1/850000-452000	Treibstoffe	2221	3221	23			25,52			25,52
1/850000-459000	Sonstige Verbrauchsgüter	2221	3221		200,00			200,00		
1/850000-510000	Bezüge Angestellte VB	2211	3211	20	4.800,00	4.500,00	4.526,23	4.800,00	4.500,00	4.526,23
1/850000-511000	Bezüge VB Arbeiter	2211	3211	20	8.400,00	6.300,00	5.562,80	8.400,00	6.300,00	5.562,80
1/850000-523000	Bezüge Aushilfen	2211	3211	20	300,00	400,00		300,00	400,00	
1/850000-565000	Mehrdienstleistungsentschädigung	2211	3211	20	400,00	300,00	320,98	400,00	300,00	320,98
1/850000-569000	Sonstige Nebengebühren	2211	3211	20	100,00	100,00	102,76	100,00	100,00	102,76
1/850000-580000	Dienstgeberbeitrag	2212	3212	20	600,00	500,00	368,97	600,00	500,00	368,97
1/850000-582000	DGB SVA	2212	3212	20	3.200,00	2.600,00	2.184,52	3.200,00	2.600,00	2.184,52
1/850000-582900	MV-Beiträge	2212	3212	20	200,00	200,00	92,49	200,00	200,00	92,49
1/850000-600000	Strom	2222	3222	24	3.000,00	5.500,00	4.941,86	3.000,00	5.500,00	4.941,86
1/850000-614000	Instandhaltung Hochbehälter	2224	3224	24	1.000,00		41,08	1.000,00		41,08
1/850000-614200	Sanierung Schieber	2224	3224	24	15.000,00	15.000,00		15.000,00	15.000,00	
1/850000-614300	Sanierung, Service Hydranten	2224	3224	24		5.000,00			5.000,00	
1/850000-617000	Instandhaltung Fahrzeuge	2224	3224	24	1.000,00	1.000,00	979,56	1.000,00	1.000,00	979,56
1/850000-618000	Ankauf Wasserzähler	2224	3224	24	4.600,00	3.000,00	3.220,30	4.600,00	3.000,00	3.220,30
1/850000-619000	Instandhaltung von Sonderanlagen (Speicher, Quelle, UV-Anlage)	2224	3224	24	5.000,00	4.000,00	11.553,00	5.000,00	4.000,00	11.553,00
1/850000-631000	Telefonkosten, Internet	2222	3222	24	200,00	200,00	534,12	200,00	200,00	534,12
1/850000-640100	Prüfungskosten	2222	3222	24	2.700,00	2.700,00	2.642,68	2.700,00	2.700,00	2.642,68
1/850000-670000	Versicherung	2222	3222	24	2.300,00	2.100,00	2.000,65	2.300,00	2.100,00	2.000,65
1/850000-680000	Planmäßige Abschreibung	2226			12.600,00	12.500,00	13.061,99			
1/850000-700000	Grundpachte Wasserleitung	2223	3223	24	3.900,00	3.500,00	3.456,99	3.900,00	3.500,00	3.456,99
1/850000-700100	Verwaltungsaufwand Gemeindeverwaltung	2223	3223	24	800,00	800,00	761,37	800,00	800,00	761,37
1/850000-710000	Kommunalsteuer	2225	3225	24	400,00	400,00	315,38	400,00	400,00	315,38

		MVAG VC QU			Ergebnisvoranschlag			Finanzierungsvoranschlag		
		EH	FH		VA 2025	VA 2024	RA 2023	VA 2025	VA 2024	RA 2023
1/850000-711000	Gebrauchsabgabe Wasserleitung	2225	3225	24	6.100,00	5.600,00	5.589,00	6.100,00	5.600,00	5.589,00
1/850000-721000	Bezug Bürgermeister	2225	3225	22	1.300,00	1.100,00	873,22	1.300,00	1.100,00	873,22
1/850000-724000	Reisegebühren	2225	3225	24		100,00	32,68		100,00	32,68
1/850000-726000	Mitgliedsbeiträge	2225	3225	24	200,00	200,00	180,00	200,00	200,00	180,00
1/850000-728100	Schulungskosten	2225	3225	24	400,00	500,00	335,00	400,00	500,00	335,00
1/850000-729910	Ergebnis laufendes Jahr	2225	3225	24			16.177,48			16.177,48
1/850000-799000	Zuweisungen an Verrechnungsrücklagen zwischen operativer Gebarung und Projekten	2225			35.700,00					
<b>SU 22 / 32</b>	<b>Summe Aufwendungen / Auszahlungen operative Gebarung</b>				<b>114.900,00</b>	<b>78.800,00</b>	<b>79.926,41</b>	<b>66.600,00</b>	<b>66.300,00</b>	<b>66.864,42</b>
<b>SA 0 / SA 1</b>	<b>(0) Nettoergebnis (21 - 22) / (1) Geldfluss operative Gebarung (31 - 32)</b>				<b>27.500,00</b>	<b>2.000,00</b>	<b>-646,60</b>	<b>45.200,00</b>	<b>11.500,00</b>	<b>7.272,39</b>
<b>SA01</b>	<b>Saldo (01) Haushaltsrücklagen (230 - 240)</b>				<b>0,00</b>	<b>0,00</b>	<b>0,00</b>	<b>0,00</b>	<b>0,00</b>	<b>0,00</b>
<b>SA00</b>	<b>Saldo (00) Nettoergebnis nach Haushaltsrücklagen (Saldo 0 + Saldo 01)</b>				<b>27.500,00</b>	<b>2.000,00</b>	<b>-646,60</b>			
<b>Investive Gebarung</b>										
2/850000+307000	Anschlussgebühren, Ergänzungsabgaben		3334	2 34				7.000,00	3.000,00	4.285,50
<b>SU 33</b>	<b>Summe Einzahlungen investive Gebarung</b>							<b>7.000,00</b>	<b>3.000,00</b>	<b>4.285,50</b>
5/850000-010000	Leitungskataster		3413	1				27.500,00		
1/850000-042000	Betriebsausstattung		3415	2 41				2.500,00	3.000,00	12.544,97
<b>SU 34</b>	<b>Summe Auszahlungen investive Gebarung</b>							<b>30.000,00</b>	<b>3.000,00</b>	<b>12.544,97</b>
<b>SA2</b>	<b>Saldo (2) Geldfluss aus der Investiven Gebarung (33 - 34)</b>							<b>-23.000,00</b>	<b>0,00</b>	<b>-8.259,47</b>
<b>SA3</b>	<b>Saldo (3) Nettofinanzierungssaldo (Saldo 1 + Saldo 2)</b>							<b>22.200,00</b>	<b>11.500,00</b>	<b>-987,08</b>
<b>Finanzierungstätigkeit</b>										
<b>SU 35</b>	<b>Summe Einzahlungen aus der Finanzierungstätigkeit</b>							<b>0,00</b>	<b>0,00</b>	<b>0,00</b>
<b>SU 36</b>	<b>Summe Auszahlungen aus der Finanzierungstätigkeit</b>							<b>0,00</b>	<b>0,00</b>	<b>0,00</b>
<b>SA4</b>	<b>Saldo (4) Geldfluss aus der Finanzierungstätigkeit (35 - 36)</b>							<b>0,00</b>	<b>0,00</b>	<b>0,00</b>
<b>SA5</b>	<b>Saldo (5) Geldfluss aus der voranschlagswirksamen Gebarung (Saldo 3 + Saldo 4)</b>							<b>22.200,00</b>	<b>11.500,00</b>	<b>-987,08</b>
<b>850100</b>	<b>Wasserleitung Schöntal/Rastal</b>									
<b>Operative Gebarung</b>										
6/850100+829910	Ergebnis laufendes Jahr	2116	3116	1 18			16.177,48			16.177,48
6/850100+899000	Entnahmen aus Verrechnungsrücklagen zwischen operativer Gebarung und Projekten	2116		1	8.200,00					
<b>SU 21 / 31</b>	<b>Summe Erträge / Einzahlungen operative Gebarung</b>				<b>8.200,00</b>	<b>0,00</b>	<b>16.177,48</b>	<b>0,00</b>	<b>0,00</b>	<b>16.177,48</b>
1/850100-680000	Planmäßige Abschreibung	2226			4.100,00	4.000,00	4.642,39			
<b>SU 22 / 32</b>	<b>Summe Aufwendungen / Auszahlungen operative Gebarung</b>				<b>4.100,00</b>	<b>4.000,00</b>	<b>4.642,39</b>	<b>0,00</b>	<b>0,00</b>	<b>0,00</b>
<b>SA 0 / SA 1</b>	<b>(0) Nettoergebnis (21 - 22) / (1) Geldfluss operative Gebarung (31 - 32)</b>				<b>4.100,00</b>	<b>-4.000,00</b>	<b>11.535,09</b>	<b>0,00</b>	<b>0,00</b>	<b>16.177,48</b>
<b>SA01</b>	<b>Saldo (01) Haushaltsrücklagen (230 - 240)</b>				<b>0,00</b>	<b>0,00</b>	<b>0,00</b>	<b>0,00</b>	<b>0,00</b>	<b>0,00</b>
<b>SA00</b>	<b>Saldo (00) Nettoergebnis nach Haushaltsrücklagen (Saldo 0 + Saldo 01)</b>				<b>4.100,00</b>	<b>-4.000,00</b>	<b>11.535,09</b>			

		MVAG		VC QU	Ergebnisvoranschlag			Finanzierungsvoranschlag				
		EH	FH		VA 2025	VA 2024	RA 2023	VA 2025	VA 2024	RA 2023		
<b>Investive Gebarung</b>												
6/850100+300000	KIP Förderung			3331	1	33					34.034,26	
6/850100+307000	Wasseranschlussgebühren Schöntal/Rastal			3334	1	34			2.000,00		3.337,50	
<b>SU 33</b>	<b>Summe Einzahlungen investive Gebarung</b>								<b>2.000,00</b>	<b>0,00</b>	<b>37.371,76</b>	
5/850100-004000	Wasser- und Abwasserbauten und - anlagen			3412	1						16.069,00	
<b>SU 34</b>	<b>Summe Auszahlungen investive Gebarung</b>								<b>0,00</b>	<b>0,00</b>	<b>16.069,00</b>	
<b>SA2</b>	<b>Saldo (2) Geldfluss aus der Investiven Gebarung (33 – 34)</b>								<b>2.000,00</b>	<b>0,00</b>	<b>21.302,76</b>	
<b>SA3</b>	<b>Saldo (3) Nettofinanzierungssaldo (Saldo 1 + Saldo 2)</b>								<b>2.000,00</b>	<b>0,00</b>	<b>37.480,24</b>	
<b>Finanzierungstätigkeit</b>												
<b>SU 35</b>	<b>Summe Einzahlungen aus der Finanzierungstätigkeit</b>								<b>0,00</b>	<b>0,00</b>	<b>0,00</b>	
<b>SU 36</b>	<b>Summe Auszahlungen aus der Finanzierungstätigkeit</b>								<b>0,00</b>	<b>0,00</b>	<b>0,00</b>	
<b>SA4</b>	<b>Saldo (4) Geldfluss aus der Finanzierungstätigkeit (35 – 36)</b>								<b>0,00</b>	<b>0,00</b>	<b>0,00</b>	
<b>SA5</b>	<b>Saldo (5) Geldfluss aus der voranschlagswirksamen Gebarung (Saldo 3 + Saldo 4)</b>								<b>2.000,00</b>	<b>0,00</b>	<b>37.480,24</b>	
<b>851</b>	<b>Betriebe der Abwasserbeseitigung</b>											
<b>851000</b>	<b>Abwasserbeseitigung</b>											
<b>Operative Gebarung</b>												
2/851000+810000	Stromeinlieferung	2114	3114		13		3.000,00	900,00	802,33	3.000,00	900,00	802,33
2/851000+813000	Erträge aus der Auflösung von Investitionszuschüssen (Kapitaltransfers)	2127					6.600,00	6.500,00	6.458,08			
2/851000+816000	Diverse Kostenersätze	2114	3114		13		1.500,00	1.500,00	5.664,68	1.500,00	1.500,00	4.025,07
6/851000+829910	Ergebnis laufendes Jahr	2116	3116	1	18				7.061,76			7.061,76
2/851000+852100	Kanalbenutzungsgebühren	2113	3113		12		356.600,00	355.900,00	356.048,10	356.600,00	355.900,00	356.171,28
2/851000+860100	Annuitätenzuschuss Darlehen BA 04	2121	3121		15		22.300,00	20.000,00	25.000,00	22.300,00	20.000,00	25.000,00
6/851000+899000	Entnahmen aus Verrechnungsrücklagen zwischen operativer Gebarung und Projekten	2116			1			6.500,00				
2/851000+899000	Entnahmen aus Verrechnungsrücklagen zwischen operativer Gebarung und Projekten	2116					6.500,00					
<b>SU 21 / 31</b>	<b>Summe Erträge / Einzahlungen operative Gebarung</b>						<b>396.500,00</b>	<b>391.300,00</b>	<b>401.034,95</b>	<b>383.400,00</b>	<b>378.300,00</b>	<b>393.060,44</b>
1/851000-400000	Geringwertige Wirtschaftsgüter	2221	3221		23		200,00	200,00	805,09	200,00	200,00	805,09
1/851000-451000	Beheizung	2221	3221		23		2.000,00	2.000,00	1.361,76	2.000,00	2.000,00	957,10
1/851000-452000	Treibstoffe	2221	3221		23			200,00	387,73		200,00	387,73
1/851000-455000	Chemische Mittel	2221	3221		23		4.000,00	4.000,00	3.239,89	4.000,00	4.000,00	3.239,89
1/851000-459000	Sonstige Verbrauchsgüter	2221	3221		23		1.600,00	1.500,00	1.072,80	1.600,00	1.500,00	1.072,80
1/851000-510000	Bezüge Angestellte VB	2211	3211		20		6.800,00	6.300,00	6.336,71	6.800,00	6.300,00	6.336,71
1/851000-511000	Bezüge VB Arbeiter	2211	3211		20		37.000,00	31.700,00	35.000,00	37.000,00	31.700,00	35.000,00

		MVAG		VC QU	Ergebnisvoranschlag			Finanzierungsvoranschlag		
		EH	FH		VA 2025	VA 2024	RA 2023	VA 2025	VA 2024	RA 2023
1/851000-523000	Bezüge Aushilfen	2211	3211	20	300,00	400,00		300,00	400,00	
1/851000-565000	Mehrdienstleistungsentschädigung	2211	3211	20	1.700,00	1.700,00	1.422,97	1.700,00	1.700,00	1.422,97
1/851000-569000	Schmutzzulage Kläranlage	2211	3211	20	2.000,00	2.100,00	1.895,63	2.000,00	2.100,00	1.895,63
1/851000-580000	Dienstgeberbeitrag	2212	3212	20	2.200,00	1.800,00	1.637,53	2.200,00	1.800,00	1.637,53
1/851000-582000	DGB SVA	2212	3212	20	10.100,00	7.900,00	9.118,13	10.100,00	7.900,00	9.118,13
1/851000-582900	MV-Beiträge	2212	3212	20	200,00	200,00	329,96	200,00	200,00	329,96
1/851000-600000	Strom	2222	3222	24	15.000,00	32.600,00	31.942,03	15.000,00	32.600,00	31.942,03
1/851000-617000	Instandhaltung Fahrzeuge	2224	3224	24	800,00	800,00	1.083,40	800,00	800,00	1.083,40
1/851000-619000	Instandhaltung von Sonderanlagen	2224	3224	24	10.000,00	53.200,00	7.186,21	10.000,00	53.200,00	7.160,20
1/851000-619100	Regenüberlauf Säuberung	2224	3224	24	5.000,00	5.000,00	5.448,41	5.000,00	5.000,00	5.448,41
1/851000-619200	Klärschlamm Entsorgung	2224	3224	24	5.500,00	7.500,00	9.851,13	5.500,00	7.500,00	9.548,73
1/851000-619300	Rigol Pfarrgasse	2224	3224	24		10.000,00			10.000,00	
1/851000-631000	Telefonkosten, Internet	2222	3222	24	600,00	500,00	405,30	600,00	500,00	405,30
1/851000-640100	Überprüfungskosten	2222	3222	24	1.800,00	1.800,00	1.684,17	1.800,00	1.800,00	1.684,17
1/851000-650000	Kreditzinsen	2241	3241	25	57.500,00	52.500,00	52.680,27	57.500,00	52.500,00	52.680,27
1/851000-670000	Versicherungen	2222	3222	24	6.400,00	6.400,00	6.198,03	6.400,00	6.400,00	6.198,03
1/851000-680000	Planmäßige Abschreibung	2226			455.100,00	442.400,00	460.159,73			
1/851000-700000	Grundpachte	2223	3223	24	800,00	900,00	826,04	800,00	900,00	826,04
1/851000-700100	Verwaltungsaufwand Gemeindeverwaltung	2223	3223	24	900,00	900,00	830,58	900,00	900,00	830,58
1/851000-710000	Kommunalsteuer	2225	3225	24	1.500,00	1.400,00	1.339,66	1.500,00	1.400,00	1.339,66
1/851000-711000	Gebrauchsabgabe Kanalleitungen	2225	3225	24	6.400,00	5.900,00	5.861,62	6.400,00	5.900,00	5.861,62
1/851000-720000	Treibstoff aus Kleintankanlage	2225	3225	24	1.500,00	1.500,00	1.166,49	1.500,00	1.500,00	1.166,49
1/851000-721000	Bezug Bürgermeister	2225	3225	22	2.000,00	1.700,00	1.309,82	2.000,00	1.700,00	1.309,82
1/851000-724000	Reisegebühren	2225	3225	24	100,00	200,00	141,05	100,00	200,00	141,05
1/851000-728000	Leistungsentgelte an Firmen (Müllentsorgung)	2225	3225	24	900,00	1.000,00	1.019,20	900,00	1.000,00	1.019,20
1/851000-728100	Schulungskosten Klärwärter	2225	3225	24	1.000,00	1.000,00	1.831,67	1.000,00	1.000,00	1.831,67
1/851000-729910	Ergebnis laufendes Jahr	2225	3225	24			7.061,76			7.061,76
1/851000-799000	Zuweisungen an Verrechnungsrücklagen zwischen operativer Gebarung und Projekten	2225				6.500,00				
5/851000-799000	Zuweisungen an Verrechnungsrücklagen zwischen operativer Gebarung und Projekten	2225		1	6.500,00					
<b>SU 22 / 32</b>	<b>Summe Aufwendungen / Auszahlungen operative Gebarung</b>				<b>647.400,00</b>	<b>693.700,00</b>	<b>660.634,77</b>	<b>185.800,00</b>	<b>244.800,00</b>	<b>199.741,97</b>
<b>SA 0 / SA 1</b>	<b>(0) Nettoergebnis (21 - 22) / (1) Geldfluss operative Gebarung (31 - 32)</b>				<b>-250.900,00</b>	<b>-302.400,00</b>	<b>-259.599,82</b>	<b>197.600,00</b>	<b>133.500,00</b>	<b>193.318,47</b>
<b>SA01</b>	<b>Saldo (01) Haushaltsrücklagen (230 - 240)</b>				<b>0,00</b>	<b>0,00</b>	<b>0,00</b>	<b>0,00</b>	<b>0,00</b>	<b>0,00</b>
<b>SA00</b>	<b>Saldo (00) Nettoergebnis nach Haushaltsrücklagen (Saldo 0 + Saldo 01)</b>				<b>-250.900,00</b>	<b>-302.400,00</b>	<b>-259.599,82</b>			

		MVAG		VC	QU	Ergebnisvoranschlag			Finanzierungsvoranschlag			
		EH	FH			VA 2025	VA 2024	RA 2023	VA 2025	VA 2024	RA 2023	
<b>Investive Gebarung</b>												
6/851000+301000	Landesförderung Abwasserkataster nach Fertigstellung			3331	1	33				17.500,00	17.000,00	
2/851000+307000	Anschlussgebühren, Ergänzungsabgaben			3334	2	34				15.000,00	7.000,00	13.276,96
<b>SU 33</b>	<b>Summe Einzahlungen investive Gebarung</b>									<b>32.500,00</b>	<b>24.000,00</b>	<b>13.276,96</b>
5/851000-010000	Leitungskataster			3413	1	40				11.000,00	23.500,00	7.061,76
1/851000-042000	Betriebsaussattung			3415	2	41				30.500,00	21.900,00	25.153,57
1/851000-042100	Container Ankauf			3415	2						3.000,00	
<b>SU 34</b>	<b>Summe Auszahlungen investive Gebarung</b>									<b>41.500,00</b>	<b>48.400,00</b>	<b>32.215,33</b>
<b>SA2</b>	<b>Saldo (2) Geldfluss aus der Investiven Gebarung (33 – 34)</b>									<b>-9.000,00</b>	<b>-24.400,00</b>	<b>-18.938,37</b>
<b>SA3</b>	<b>Saldo (3) Nettofinanzierungssaldo (Saldo 1 + Saldo 2)</b>									<b>188.600,00</b>	<b>109.100,00</b>	<b>174.380,10</b>
<b>Finanzierungstätigkeit</b>												
<b>SU 35</b>	<b>Summe Einzahlungen aus der Finanzierungstätigkeit</b>									<b>0,00</b>	<b>0,00</b>	<b>0,00</b>
1/851000-344000	Tilgung Bundesdarlehen (WWF)			3611		64				3.100,00	3.000,00	2.998,52
1/851000-346000	Tilgung von Bankdarlehen			3614		65				113.000,00	110.000,00	109.910,34
<b>SU 36</b>	<b>Summe Auszahlungen aus der Finanzierungstätigkeit</b>									<b>116.100,00</b>	<b>113.000,00</b>	<b>112.908,86</b>
<b>SA4</b>	<b>Saldo (4) Geldfluss aus der Finanzierungstätigkeit (35 – 36)</b>									<b>-116.100,00</b>	<b>-113.000,00</b>	<b>-112.908,86</b>
<b>SA5</b>	<b>Saldo (5) Geldfluss aus der voranschlagswirksamen Gebarung (Saldo 3 + Saldo 4)</b>									<b>72.500,00</b>	<b>-3.900,00</b>	<b>61.471,24</b>
<b>851100</b>	<b>Photovoltaikanlage Kläranlage</b>											
<b>Operative Gebarung</b>												
2/851100+813000	Erträge aus der Auflösung von Investitionszuschüssen (Kapitaltransfers)			2127						600,00	600,00	615,54
<b>SU 21 / 31</b>	<b>Summe Erträge / Einzahlungen operative Gebarung</b>									<b>600,00</b>	<b>600,00</b>	<b>615,54</b>
1/851100-680000	Planmäßige Abschreibung			2226						800,00	800,00	848,49
<b>SU 22 / 32</b>	<b>Summe Aufwendungen / Auszahlungen operative Gebarung</b>									<b>800,00</b>	<b>800,00</b>	<b>848,49</b>
<b>SA 0 / SA 1</b>	<b>(0) Nettoergebnis (21 - 22) / (1) Geldfluss operative Gebarung (31 – 32)</b>									<b>-200,00</b>	<b>-200,00</b>	<b>-232,95</b>
<b>SA01</b>	<b>Saldo (01) Haushaltsrücklagen (230 - 240)</b>									<b>0,00</b>	<b>0,00</b>	<b>0,00</b>
<b>SA00</b>	<b>Saldo (00) Nettoergebnis nach Haushaltsrücklagen (Saldo 0 + Saldo 01)</b>									<b>-200,00</b>	<b>-200,00</b>	<b>-232,95</b>
<b>Investive Gebarung</b>												
<b>SU 33</b>	<b>Summe Einzahlungen investive Gebarung</b>									<b>0,00</b>	<b>0,00</b>	<b>0,00</b>
<b>SU 34</b>	<b>Summe Auszahlungen investive Gebarung</b>									<b>0,00</b>	<b>0,00</b>	<b>0,00</b>
<b>SA2</b>	<b>Saldo (2) Geldfluss aus der Investiven Gebarung (33 – 34)</b>									<b>0,00</b>	<b>0,00</b>	<b>0,00</b>
<b>SA3</b>	<b>Saldo (3) Nettofinanzierungssaldo (Saldo 1 + Saldo 2)</b>									<b>0,00</b>	<b>0,00</b>	<b>0,00</b>
<b>Finanzierungstätigkeit</b>												
<b>SU 35</b>	<b>Summe Einzahlungen aus der Finanzierungstätigkeit</b>									<b>0,00</b>	<b>0,00</b>	<b>0,00</b>
<b>SU 36</b>	<b>Summe Auszahlungen aus der Finanzierungstätigkeit</b>									<b>0,00</b>	<b>0,00</b>	<b>0,00</b>
<b>SA4</b>	<b>Saldo (4) Geldfluss aus der Finanzierungstätigkeit (35 – 36)</b>									<b>0,00</b>	<b>0,00</b>	<b>0,00</b>

		MVAG VC QU			Ergebnisvoranschlag			Finanzierungsvoranschlag		
		EH	FH		VA 2025	VA 2024	RA 2023	VA 2025	VA 2024	RA 2023
<b>SA5</b>	<b>Saldo (5) Geldfluss aus der voranschlagswirksamen Gebarung (Saldo 3 + Saldo 4)</b>							<b>0,00</b>	<b>0,00</b>	<b>0,00</b>
<b>852</b>	<b>Betriebe der Müllbeseitigung</b>									
<b>852000</b>	<b>Müllbeseitigung</b>									
	<b>Operative Gebarung</b>									
2/852000+811000	Mieten Containerverleih	2115	3115	14	3.700,00	3.300,00	3.747,10	3.700,00	3.300,00	3.747,10
2/852000+816000	Kostenersätze	2114	3114	13	4.000,00	5.200,00	5.170,30	4.000,00	5.200,00	5.170,30
2/852000+822000	Gewinnausschüttung AVB St.Pölten	2135	3135	14			9.735,68			9.735,68
2/852000+852000	Abfallwirtschaftsgebühr	2113	3113	12	96.900,00	96.900,00	94.863,46	96.900,00	96.900,00	94.600,87
2/852000+852100	Abfallbehandlungsabgabe	2113	3113	12	33.400,00	33.400,00	32.394,49	33.400,00	33.400,00	32.467,00
<b>SU 21 / 31</b>	<b>Summe Erträge / Einzahlungen operative Gebarung</b>				<b>138.000,00</b>	<b>138.800,00</b>	<b>145.911,03</b>	<b>138.000,00</b>	<b>138.800,00</b>	<b>145.720,95</b>
1/852000-400000	Geringwertige Wirtschaftsgüter	2221	3221	23	500,00	500,00	517,32	500,00	500,00	517,32
1/852000-459000	Sonstige Verbrauchsgüter	2221	3221	23	500,00	200,00	102,95	500,00	200,00	102,95
1/852000-510000	Bezüge Angestellte VB	2211	3211	20	4.800,00	4.500,00	4.526,23	4.800,00	4.500,00	4.526,23
1/852000-511000	Bezüge VB Arbeiter	2211	3211	20	9.500,00	7.900,00	8.800,00	9.500,00	7.900,00	8.800,00
1/852000-523000	Bezüge Aushilfen	2211	3211	20	600,00	700,00		600,00	700,00	
1/852000-565000	Mehrdienstleistungsentschädigung	2211	3211	20	500,00	500,00	399,40	500,00	500,00	399,40
1/852000-569000	Sonstige Nebengebühren	2211	3211	20	100,00	100,00	115,96	100,00	100,00	115,96
1/852000-580000	Dienstgeberbeitrag	2212	3212	20	700,00	600,00	501,49	700,00	600,00	501,49
1/852000-582000	DGB SVA	2212	3212	20	2.800,00	2.200,00	2.829,14	2.800,00	2.200,00	2.829,14
1/852000-582900	MV-Beiträge	2212	3212	20	300,00	300,00	108,83	300,00	300,00	108,83
1/852000-600000	Strom	2222	3222	24	300,00	1.000,00	838,39	300,00	1.000,00	838,39
1/852000-617000	Instandhaltung Fahrzeuge	2224	3224	24	800,00	1.000,00	292,44	800,00	1.000,00	292,44
1/852000-619000	Instandhaltung von Sammelinseln	2224	3224	24		300,00	245,00		300,00	245,00
1/852000-619100	Instandhaltung Altstoffzentrum	2224	3224	24	500,00	1.000,00		500,00	1.000,00	
1/852000-670000	Versicherungen	2222	3222	24	1.800,00	1.400,00	3.225,15	1.800,00	1.400,00	3.225,15
1/852000-680000	Planmäßige Abschreibung	2226			5.300,00	5.200,00	4.903,44			
1/852000-700100	Verwaltungsaufwand Gemeindeverwaltu	2223	3223	24	800,00	800,00	726,77	800,00	800,00	726,77
1/852000-710000	Kommunalsteuer	2225	3225	24	500,00	500,00	415,25	500,00	500,00	415,25
1/852000-711000	Grundsteuer	2225	3225	24	100,00	100,00	83,56	100,00	100,00	83,56
1/852000-720000	Treibstoff aus Kleintankanlage	2225	3225	24	1.100,00	1.800,00	1.457,68	1.100,00	1.800,00	1.457,68
1/852000-721000	Bezug Bürgermeister	2225	3225	22	800,00	600,00	436,61	800,00	600,00	436,61
1/852000-724000	Reisegebühren	2225	3225	24		100,00	39,31		100,00	39,31
1/852000-726000	Beitrag Bezirksmüllverband	2225	3225	24	5.000,00	3.700,00	3.612,52	5.000,00	3.700,00	3.612,52
1/852000-728000	Kosten Müllabfuhr	2225	3225	24	105.000,00	105.000,00	107.943,26	105.000,00	105.000,00	108.561,37
<b>SU 22 / 32</b>	<b>Summe Aufwendungen / Auszahlungen operative Gebarung</b>				<b>142.300,00</b>	<b>140.000,00</b>	<b>142.120,70</b>	<b>137.000,00</b>	<b>134.800,00</b>	<b>137.835,37</b>
<b>SA 0 / SA 1</b>	<b>(0) Nettoergebnis (21 - 22) / (1) Geldfluss operative Gebarung (31 - 32)</b>				<b>-4.300,00</b>	<b>-1.200,00</b>	<b>3.790,33</b>	<b>1.000,00</b>	<b>4.000,00</b>	<b>7.885,58</b>
<b>SA01</b>	<b>Saldo (01) Haushaltsrücklagen (230 - 240)</b>				<b>0,00</b>	<b>0,00</b>	<b>0,00</b>	<b>0,00</b>	<b>0,00</b>	<b>0,00</b>
<b>SA00</b>	<b>Saldo (00) Nettoergebnis nach Haushaltsrücklagen (Saldo 0 + Saldo 01)</b>				<b>-4.300,00</b>	<b>-1.200,00</b>	<b>3.790,33</b>			

		MVAG		VC QU	Ergebnisvoranschlag			Finanzierungsvoranschlag		
		EH	FH		VA 2025	VA 2024	RA 2023	VA 2025	VA 2024	RA 2023
<b>Investive Gebarung</b>										
<b>SU 33</b>	<b>Summe Einzahlungen investive Gebarung</b>							<b>0,00</b>	<b>0,00</b>	<b>0,00</b>
1/852000-002000	Asphaltierung Lagerplatz		3412	2 40						19.740,73
1/852000-040000	Fahrzeuge		3414	2 41						7.466,18
1/852000-042000	Container, Restmüllkübel, Mistkübel		3415	2 41					4.000,00	
<b>SU 34</b>	<b>Summe Auszahlungen investive Gebarung</b>							<b>0,00</b>	<b>4.000,00</b>	<b>27.206,91</b>
<b>SA2</b>	<b>Saldo (2) Geldfluss aus der Investiven Gebarung (33 – 34)</b>							<b>0,00</b>	<b>-4.000,00</b>	<b>-27.206,91</b>
<b>SA3</b>	<b>Saldo (3) Nettofinanzierungssaldo (Saldo 1 + Saldo 2)</b>							<b>1.000,00</b>	<b>0,00</b>	<b>-19.321,33</b>
<b>Finanzierungstätigkeit</b>										
<b>SU 35</b>	<b>Summe Einzahlungen aus der Finanzierungstätigkeit</b>							<b>0,00</b>	<b>0,00</b>	<b>0,00</b>
<b>SU 36</b>	<b>Summe Auszahlungen aus der Finanzierungstätigkeit</b>							<b>0,00</b>	<b>0,00</b>	<b>0,00</b>
<b>SA4</b>	<b>Saldo (4) Geldfluss aus der Finanzierungstätigkeit (35 – 36)</b>							<b>0,00</b>	<b>0,00</b>	<b>0,00</b>
<b>SA5</b>	<b>Saldo (5) Geldfluss aus der voranschlagswirksamen Gebarung (Saldo 3 + Saldo 4)</b>							<b>1.000,00</b>	<b>0,00</b>	<b>-19.321,33</b>
<b>853</b>	<b>Betriebe für die Errichtung und Verwaltung von Wohn- und Ges</b>									
<b>853000</b>	<b>Gemeindewohnhäuser</b>									
<b>Operative Gebarung</b>										
2/853000+810000	Erträge aus Leistungen	2114	3114	13						282,33
2/853000+811000	Mieten und Betriebskostenersätze	2115	3115	14	209.800,00	195.000,00	203.880,54	209.800,00	195.000,00	199.214,12
2/853000+811100	Wohnungsverbesserung	2115	3115	14	10.300,00	11.100,00	11.101,08	10.300,00	11.100,00	11.101,08
2/853000+811200	Darlehen Bahnhofgasse 12 Ersatz	2115	3115	14	3.700,00	3.700,00	3.696,72	3.700,00	3.700,00	3.696,72
2/853000+811300	Mieten Eigentumswohnungen	2115	3115	14	13.800,00	19.500,00	18.904,17	13.800,00	19.500,00	18.904,17
2/853000+816200	Einnahmen Waschmaschine	2114	3114	13		100,00			100,00	
2/853000+816300	Mietkautionen bei Einzug	2114	3114	13	1.500,00	1.500,00	3.293,40	1.500,00	1.500,00	3.293,40
2/853000+823000	sonstige Zinserträge	2131	3131	14			26,75			26,75
6/853000+871200	Energie BZ	2121	3121	1	10.000,00			10.000,00		
<b>SU 21 / 31</b>	<b>Summe Erträge / Einzahlungen operative Gebarung</b>				<b>249.100,00</b>	<b>230.900,00</b>	<b>241.184,99</b>	<b>249.100,00</b>	<b>230.900,00</b>	<b>236.518,57</b>
1/853000-400000	Geringwertige Wirtschaftsgüter	2221	3221	23	500,00	500,00	544,80	500,00	500,00	529,80
1/853000-451000	Beheizung Markt 7	2221	3221	23	15.600,00	20.000,00	35.444,74	15.600,00	20.000,00	35.444,74
1/853000-510000	Bezüge Angestellte VB	2211	3211	20	4.800,00	4.500,00	4.526,82	4.800,00	4.500,00	4.526,82
1/853000-511000	Bezüge VB Arbeiter	2211	3211	20	8.400,00	6.300,00	8.008,45	8.400,00	6.300,00	8.008,45
1/853000-523000	Reinigungskraft Markt 7	2211	3211	20	4.300,00	4.200,00	3.614,18	4.300,00	4.200,00	3.614,18
1/853000-565000	Mehrdienstleistungsentschädigung	2211	3211	20	400,00	300,00	290,04	400,00	300,00	290,04
1/853000-569000	Sonstige Nebengebühren	2211	3211	20	100,00	100,00	102,92	100,00	100,00	102,92
1/853000-580000	Dienstgeberbeitrag	2212	3212	20	800,00	700,00	595,62	800,00	700,00	595,62
1/853000-582000	DGB SVA	2212	3212	20	3.600,00	3.000,00	2.776,58	3.600,00	3.000,00	2.776,58
1/853000-582900	MV-Beiträge	2212	3212	20	300,00	300,00	120,61	300,00	300,00	120,61
1/853000-600000	Strom	2222	3222	24	1.500,00	3.800,00	3.671,48	1.500,00	3.800,00	3.671,48

		MVAG		VC QU	Ergebnisvoranschlag			Finanzierungsvoranschlag		
		EH	FH		VA 2025	VA 2024	RA 2023	VA 2025	VA 2024	RA 2023
1/853000-600100	Strom Flüchtlinge	2222	3222	24			339,95			339,95
1/853000-614000	Instandhaltung von Gebäuden	2224	3224	24		105.000,00	31.333,94	105.000,00		31.333,94
1/853000-614100	Rauchfangkehrer	2224	3224	24	2.500,00	2.500,00	2.335,90	2.500,00	2.500,00	2.335,90
1/853000-614300	Instandhaltung Obere Hauptstraße 4	2224	3224		2.000,00			2.000,00		
1/853000-614600	Instandhaltung Markt 7	2224	3224		10.000,00			10.000,00		
1/853000-614700	Instandhaltung Untere Hauptstraße 11	2224	3224		25.000,00			25.000,00		
1/853000-614800	Instandhaltung Untere Hauptstraße 13	2224	3224		30.100,00			30.100,00		
1/853000-650000	Kreditzinsen	2241	3241	25	14.600,00	3.200,00	11.771,25	14.600,00	3.200,00	11.771,25
1/853000-670000	Versicherungen	2222	3222	24	7.100,00	7.200,00	6.808,63	7.100,00	7.200,00	6.808,63
1/853000-680000	Planmäßige Abschreibung	2226			189.200,00	205.900,00	205.930,24			
1/853000-700000	Leerstandskosten	2223	3223	24	2.000,00	5.000,00	18.150,26	2.000,00	5.000,00	18.150,26
1/853000-700100	Betriebskosten Proberaum OH 4	2223	3223	24	500,00	1.000,00	806,27	500,00	1.000,00	806,27
1/853000-700200	Verwaltungsaufwand Gemeindeverwaltu	2223	3223	24	500,00	500,00	415,29	500,00	500,00	415,29
1/853000-700300	Miete Eigentumswohnung Bahnhofgasse 12	2223	3223	24	13.800,00	19.500,00	18.882,00	13.800,00	19.500,00	18.882,00
1/853000-710000	Kommunalsteuer	2225	3225	24	500,00	500,00	496,27	500,00	500,00	496,27
1/853000-711000	Grundsteuer	2225	3225	24	2.000,00	2.100,00	2.054,62	2.000,00	2.100,00	2.054,62
1/853000-711100	Wassergebühren	2225	3225	24	4.300,00	5.200,00	5.131,51	4.300,00	5.200,00	5.131,51
1/853000-711200	Kanalgebühren	2225	3225	24	14.100,00	14.100,00	14.091,20	14.100,00	14.100,00	14.091,20
1/853000-711400	Müllgebühren	2225	3225	24	5.200,00	5.200,00	5.118,07	5.200,00	5.200,00	5.118,07
1/853000-711500	Seuchenvorsorge	2225	3225	24	200,00	200,00	240,08	200,00	200,00	240,08
1/853000-721000	Bezug Bürgermeister	2225	3225	22	2.500,00	2.100,00	1.746,43	2.500,00	2.100,00	1.746,43
1/853000-724000	Reisegebühren	2225	3225	24		100,00	32,60		100,00	32,60
1/853000-728100	Schneeräumungskosten	2225	3225	24	500,00	500,00	332,30	500,00	500,00	332,30
1/853000-728200	Entgelt für Hausverwaltung	2225	3225	24	10.400,00	10.400,00	10.367,07	10.400,00	10.400,00	10.367,07
1/853000-728300	Rückzahlung Mietkautionen bei Auszug	2225	3225	24	1.500,00	1.500,00	3.037,20	1.500,00	1.500,00	3.037,20
1/853000-728400	Anlagenbetreuung Wohnhäuser	2225	3225	24	3.000,00	3.000,00	2.974,00	3.000,00	3.000,00	2.974,00
1/853000-728500	Gangreinigung Wohnhäuser	2225	3225		7.200,00			7.200,00		
<b>SU 22 / 32</b>	<b>Summe Aufwendungen / Auszahlungen operative Gebarung</b>				<b>389.000,00</b>	<b>438.400,00</b>	<b>402.091,32</b>	<b>199.800,00</b>	<b>232.500,00</b>	<b>196.146,08</b>
<b>SA 0 / SA 1</b>	<b>(0) Nettoergebnis (21 - 22) / (1) Geldfluss operative Gebarung (31 - 32)</b>				<b>-139.900,00</b>	<b>-207.500,00</b>	<b>-160.906,33</b>	<b>49.300,00</b>	<b>-1.600,00</b>	<b>40.372,49</b>
2/853000+894001	Entnahmen von zweckgebundenen Haushaltsrücklagen	2301			68.600,00	106.500,00	23.056,61			
6/853000+894001	Rücklage Wohnhaus Wintergasse 2	2301		1	35.500,00					
6/853000+894002	Rücklage Wohnhaus Wintergasse 4	2301		1	24.900,00					
1/853000-794001	Zuweisung an zweckgebundene Haushaltsrücklagen	2401			51.700,00	46.700,00	76.994,79			
<b>SA01</b>	<b>Saldo (01) Haushaltsrücklagen (230 - 240)</b>				<b>77.300,00</b>	<b>59.800,00</b>	<b>-53.938,18</b>	<b>0,00</b>	<b>0,00</b>	<b>0,00</b>
<b>SA00</b>	<b>Saldo (00) Nettoergebnis nach Haushaltsrücklagen (Saldo 0 + Saldo 01)</b>				<b>-62.600,00</b>	<b>-147.700,00</b>	<b>-214.844,51</b>			

		MVAG		VC QU	Ergebnisvoranschlag			Finanzierungsvoranschlag			
		EH	FH		VA 2025	VA 2024	RA 2023	VA 2025	VA 2024	RA 2023	
<b>Investive Gebarung</b>											
6/853000+300000	KIP Förderung - Ziffer 1			3331	1				9.600,00		
<b>SU 33</b>	<b>Summe Einzahlungen investive Gebarung</b>								<b>9.600,00</b>	<b>0,00</b>	<b>0,00</b>
5/853000-050000	PV Anlagen Wintergasse 2 + 4			3412	1				80.000,00		
<b>SU 34</b>	<b>Summe Auszahlungen investive Gebarung</b>								<b>80.000,00</b>	<b>0,00</b>	<b>0,00</b>
<b>SA2</b>	<b>Saldo (2) Geldfluss aus der Investiven Gebarung (33 – 34)</b>								<b>-70.400,00</b>	<b>0,00</b>	<b>0,00</b>
<b>SA3</b>	<b>Saldo (3) Nettofinanzierungssaldo (Saldo 1 + Saldo 2)</b>								<b>-21.100,00</b>	<b>-1.600,00</b>	<b>40.372,49</b>
<b>Finanzierungstätigkeit</b>											
<b>SU 35</b>	<b>Summe Einzahlungen aus der Finanzierungstätigkeit</b>								<b>0,00</b>	<b>0,00</b>	<b>0,00</b>
1/853000-346000	Tilgung von Bankdarlehen			3614	65				14.700,00	25.200,00	19.697,49
<b>SU 36</b>	<b>Summe Auszahlungen aus der Finanzierungstätigkeit</b>								<b>14.700,00</b>	<b>25.200,00</b>	<b>19.697,49</b>
<b>SA4</b>	<b>Saldo (4) Geldfluss aus der Finanzierungstätigkeit (35 – 36)</b>								<b>-14.700,00</b>	<b>-25.200,00</b>	<b>-19.697,49</b>
<b>SA5</b>	<b>Saldo (5) Geldfluss aus der voranschlagswirksamen Gebarung (Saldo 3 + Saldo 4)</b>								<b>-35.800,00</b>	<b>-26.800,00</b>	<b>20.675,00</b>
<b>853100</b>	<b>Betrieb für Wohn- und Geschäftsgebäude</b>										
<b>Operative Gebarung</b>											
2/853100+811000	Miete Arztstation Markt 7			2115	3115	14			6.500,00	6.500,00	10.235,94
<b>SU 21 / 31</b>	<b>Summe Erträge / Einzahlungen operative Gebarung</b>								<b>6.500,00</b>	<b>6.500,00</b>	<b>10.235,94</b>
1/853100-680000	Planmäßige Abschreibung			2226					1.000,00	1.000,00	1.047,20
<b>SU 22 / 32</b>	<b>Summe Aufwendungen / Auszahlungen operative Gebarung</b>								<b>1.000,00</b>	<b>1.000,00</b>	<b>1.047,20</b>
<b>SA 0 / SA 1</b>	<b>(0) Nettoergebnis (21 - 22) / (1) Geldfluss operative Gebarung (31 – 32)</b>								<b>5.500,00</b>	<b>5.500,00</b>	<b>9.188,74</b>
<b>SA01</b>	<b>Saldo (01) Haushaltsrücklagen (230 - 240)</b>								<b>0,00</b>	<b>0,00</b>	<b>0,00</b>
<b>SA00</b>	<b>Saldo (00) Nettoergebnis nach Haushaltsrücklagen (Saldo 0 + Saldo 01)</b>								<b>5.500,00</b>	<b>5.500,00</b>	<b>9.188,74</b>
<b>Investive Gebarung</b>											
<b>SU 33</b>	<b>Summe Einzahlungen investive Gebarung</b>								<b>0,00</b>	<b>0,00</b>	<b>0,00</b>
<b>SU 34</b>	<b>Summe Auszahlungen investive Gebarung</b>								<b>0,00</b>	<b>0,00</b>	<b>0,00</b>
<b>SA2</b>	<b>Saldo (2) Geldfluss aus der Investiven Gebarung (33 – 34)</b>								<b>0,00</b>	<b>0,00</b>	<b>0,00</b>
<b>SA3</b>	<b>Saldo (3) Nettofinanzierungssaldo (Saldo 1 + Saldo 2)</b>								<b>6.500,00</b>	<b>6.500,00</b>	<b>10.235,94</b>
<b>Finanzierungstätigkeit</b>											
<b>SU 35</b>	<b>Summe Einzahlungen aus der Finanzierungstätigkeit</b>								<b>0,00</b>	<b>0,00</b>	<b>0,00</b>
<b>SU 36</b>	<b>Summe Auszahlungen aus der Finanzierungstätigkeit</b>								<b>0,00</b>	<b>0,00</b>	<b>0,00</b>
<b>SA4</b>	<b>Saldo (4) Geldfluss aus der Finanzierungstätigkeit (35 – 36)</b>								<b>0,00</b>	<b>0,00</b>	<b>0,00</b>
<b>SA5</b>	<b>Saldo (5) Geldfluss aus der voranschlagswirksamen Gebarung (Saldo 3 + Saldo 4)</b>								<b>6.500,00</b>	<b>6.500,00</b>	<b>10.235,94</b>

		MVAG VC QU			Ergebnisvoranschlag			Finanzierungsvoranschlag		
		EH	FH		VA 2025	VA 2024	RA 2023	VA 2025	VA 2024	RA 2023
<b>9 Finanzwirtschaft</b>										
<b>90</b>	<b>Gesonderte Verwaltung</b>									
<b>900</b>	<b>Gesonderte Verwaltung</b>									
<b>900000</b>	<b>Gesonderte Verwaltung</b>									
<b>Operative Gebarung</b>										
2/900000+811000	Nicht behobener Jagdpacht	2115	3115	14			21,05			21,05
<b>SU 21 / 31</b>	<b>Summe Erträge / Einzahlungen operative Gebarung</b>				<b>0,00</b>	<b>0,00</b>	<b>21,05</b>	<b>0,00</b>	<b>0,00</b>	<b>21,05</b>
<b>SU 22 / 32</b>	<b>Summe Aufwendungen / Auszahlungen operative Gebarung</b>				<b>0,00</b>	<b>0,00</b>	<b>0,00</b>	<b>0,00</b>	<b>0,00</b>	<b>0,00</b>
<b>SA 0 / SA 1</b>	<b>(0) Nettoergebnis (21 - 22) / (1) Geldfluss operative Gebarung (31 - 32)</b>				<b>0,00</b>	<b>0,00</b>	<b>21,05</b>	<b>0,00</b>	<b>0,00</b>	<b>21,05</b>
<b>SA01</b>	<b>Saldo (01) Haushaltsrücklagen (230 - 240)</b>				<b>0,00</b>	<b>0,00</b>	<b>0,00</b>	<b>0,00</b>	<b>0,00</b>	<b>0,00</b>
<b>SA00</b>	<b>Saldo (00) Nettoergebnis nach Haushaltsrücklagen (Saldo 0 + Saldo 01)</b>				<b>0,00</b>	<b>0,00</b>	<b>21,05</b>			
<b>Investive Gebarung</b>										
<b>SU 33</b>	<b>Summe Einzahlungen investive Gebarung</b>							<b>0,00</b>	<b>0,00</b>	<b>0,00</b>
<b>SU 34</b>	<b>Summe Auszahlungen investive Gebarung</b>							<b>0,00</b>	<b>0,00</b>	<b>0,00</b>
<b>SA2</b>	<b>Saldo (2) Geldfluss aus der Investiven Gebarung (33 - 34)</b>							<b>0,00</b>	<b>0,00</b>	<b>0,00</b>
<b>SA3</b>	<b>Saldo (3) Nettofinanzierungssaldo (Saldo 1 + Saldo 2)</b>							<b>0,00</b>	<b>0,00</b>	<b>21,05</b>
<b>Finanzierungstätigkeit</b>										
<b>SU 35</b>	<b>Summe Einzahlungen aus der Finanzierungstätigkeit</b>							<b>0,00</b>	<b>0,00</b>	<b>0,00</b>
<b>SU 36</b>	<b>Summe Auszahlungen aus der Finanzierungstätigkeit</b>							<b>0,00</b>	<b>0,00</b>	<b>0,00</b>
<b>SA4</b>	<b>Saldo (4) Geldfluss aus der Finanzierungstätigkeit (35 - 36)</b>							<b>0,00</b>	<b>0,00</b>	<b>0,00</b>
<b>SA5</b>	<b>Saldo (5) Geldfluss aus der voranschlagswirksamen Gebarung (Saldo 3 + Saldo 4)</b>							<b>0,00</b>	<b>0,00</b>	<b>21,05</b>
<b>91</b>	<b>Kapitalvermögen und Stiftungen ohne eigene Rechtspersönlichkeit</b>									
<b>910</b>	<b>Geldverkehr</b>									
<b>910000</b>	<b>Geldverkehr</b>									
<b>Operative Gebarung</b>										
2/910000+823000	Zinsen der Giro- und Spargirokonten	2131	3131	14			35,68			35,68
2/910000+829910	Ergebnis laufendes Jahr	2116	3116	18			1.211,62			1.211,62
<b>SU 21 / 31</b>	<b>Summe Erträge / Einzahlungen operative Gebarung</b>				<b>0,00</b>	<b>0,00</b>	<b>1.247,30</b>	<b>0,00</b>	<b>0,00</b>	<b>1.247,30</b>
1/910000-650000	Zinsen Kassenkredit	2241	3241	25	500,00	100,00	317,31	500,00	100,00	317,31
1/910000-650100	Abschlusskosten	2241	3241	25	2.400,00	2.400,00	2.606,19	2.400,00	2.400,00	2.606,19
1/910000-659000	Cent-Ausgleich	2244	3244	24	100,00	100,00	0,01	100,00	100,00	0,01
1/910000-659100	Spesen Bankomatzahlungen	2244	3244		200,00			200,00		
1/910000-710000	Kapitalertragssteuer	2225	3225	24	100,00	100,00	16,07	100,00	100,00	16,07

		MVAG VC QU			Ergebnisvoranschlag			Finanzierungsvoranschlag		
		EH	FH		VA 2025	VA 2024	RA 2023	VA 2025	VA 2024	RA 2023
1/910000-729910	Ergebnis des laufenden Jahres	2225	3225	24			117.195,08			117.195,08
<b>SU 22 / 32</b>	<b>Summe Aufwendungen / Auszahlungen operative Gebarung</b>				<b>3.300,00</b>	<b>2.700,00</b>	<b>120.134,66</b>	<b>3.300,00</b>	<b>2.700,00</b>	<b>120.134,66</b>
<b>SA 0 / SA 1</b>	<b>(0) Nettoergebnis (21 - 22) / (1) Geldfluss operative Gebarung (31 - 32)</b>				<b>-3.300,00</b>	<b>-2.700,00</b>	<b>-118.887,36</b>	<b>-3.300,00</b>	<b>-2.700,00</b>	<b>-118.887,36</b>
<b>SA01</b>	<b>Saldo (01) Haushaltsrücklagen (230 - 240)</b>				<b>0,00</b>	<b>0,00</b>	<b>0,00</b>	<b>0,00</b>	<b>0,00</b>	<b>0,00</b>
<b>SA00</b>	<b>Saldo (00) Nettoergebnis nach Haushaltsrücklagen (Saldo 0 + Saldo 01)</b>				<b>-3.300,00</b>	<b>-2.700,00</b>	<b>-118.887,36</b>			
<b>Investive Gebarung</b>										
<b>SU 33</b>	<b>Summe Einzahlungen investive Gebarung</b>							<b>0,00</b>	<b>0,00</b>	<b>0,00</b>
<b>SU 34</b>	<b>Summe Auszahlungen investive Gebarung</b>							<b>0,00</b>	<b>0,00</b>	<b>0,00</b>
<b>SA2</b>	<b>Saldo (2) Geldfluss aus der Investiven Gebarung (33 - 34)</b>							<b>0,00</b>	<b>0,00</b>	<b>0,00</b>
<b>SA3</b>	<b>Saldo (3) Nettofinanzierungssaldo (Saldo 1 + Saldo 2)</b>							<b>-3.300,00</b>	<b>-2.700,00</b>	<b>-118.887,36</b>
<b>Finanzierungstätigkeit</b>										
<b>SU 35</b>	<b>Summe Einzahlungen aus der Finanzierungstätigkeit</b>							<b>0,00</b>	<b>0,00</b>	<b>0,00</b>
<b>SU 36</b>	<b>Summe Auszahlungen aus der Finanzierungstätigkeit</b>							<b>0,00</b>	<b>0,00</b>	<b>0,00</b>
<b>SA4</b>	<b>Saldo (4) Geldfluss aus der Finanzierungstätigkeit (35 - 36)</b>							<b>0,00</b>	<b>0,00</b>	<b>0,00</b>
<b>SA5</b>	<b>Saldo (5) Geldfluss aus der voranschlagswirksamen Gebarung (Saldo 3 + Saldo 4)</b>							<b>-3.300,00</b>	<b>-2.700,00</b>	<b>-118.887,36</b>
<b>912</b>	<b>Rücklagen (soweit nicht aufteilbar)</b>									
<b>912000</b>	<b>Rücklage Eröffnungsbilanzsaldo</b>									
<b>Operative Gebarung</b>										
<b>SU 21 / 31</b>	<b>Summe Erträge / Einzahlungen operative Gebarung</b>				<b>0,00</b>	<b>0,00</b>	<b>0,00</b>	<b>0,00</b>	<b>0,00</b>	<b>0,00</b>
<b>SU 22 / 32</b>	<b>Summe Aufwendungen / Auszahlungen operative Gebarung</b>				<b>0,00</b>	<b>0,00</b>	<b>0,00</b>	<b>0,00</b>	<b>0,00</b>	<b>0,00</b>
<b>SA 0 / SA 1</b>	<b>(0) Nettoergebnis (21 - 22) / (1) Geldfluss operative Gebarung (31 - 32)</b>				<b>0,00</b>	<b>0,00</b>	<b>0,00</b>	<b>0,00</b>	<b>0,00</b>	<b>0,00</b>
2/912000+895009	Entnahmen von allgemeinen Haushaltsrücklagen		2301				518.183,27			
<b>SA01</b>	<b>Saldo (01) Haushaltsrücklagen (230 - 240)</b>				<b>0,00</b>	<b>0,00</b>	<b>518.183,27</b>	<b>0,00</b>	<b>0,00</b>	<b>0,00</b>
<b>SA00</b>	<b>Saldo (00) Nettoergebnis nach Haushaltsrücklagen (Saldo 0 + Saldo 01)</b>				<b>0,00</b>	<b>0,00</b>	<b>518.183,27</b>			
<b>Investive Gebarung</b>										
<b>SU 33</b>	<b>Summe Einzahlungen investive Gebarung</b>							<b>0,00</b>	<b>0,00</b>	<b>0,00</b>
<b>SU 34</b>	<b>Summe Auszahlungen investive Gebarung</b>							<b>0,00</b>	<b>0,00</b>	<b>0,00</b>
<b>SA2</b>	<b>Saldo (2) Geldfluss aus der Investiven Gebarung (33 - 34)</b>							<b>0,00</b>	<b>0,00</b>	<b>0,00</b>
<b>SA3</b>	<b>Saldo (3) Nettofinanzierungssaldo (Saldo 1 + Saldo 2)</b>							<b>0,00</b>	<b>0,00</b>	<b>0,00</b>
<b>Finanzierungstätigkeit</b>										
<b>SU 35</b>	<b>Summe Einzahlungen aus der Finanzierungstätigkeit</b>							<b>0,00</b>	<b>0,00</b>	<b>0,00</b>
<b>SU 36</b>	<b>Summe Auszahlungen aus der Finanzierungstätigkeit</b>							<b>0,00</b>	<b>0,00</b>	<b>0,00</b>
<b>SA4</b>	<b>Saldo (4) Geldfluss aus der Finanzierungstätigkeit (35 - 36)</b>							<b>0,00</b>	<b>0,00</b>	<b>0,00</b>
<b>SA5</b>	<b>Saldo (5) Geldfluss aus der voranschlagswirksamen Gebarung (Saldo 3 + Saldo 4)</b>							<b>0,00</b>	<b>0,00</b>	<b>0,00</b>

		MVAG VC QU			Ergebnisvoranschlag			Finanzierungsvoranschlag		
		EH	FH		VA 2025	VA 2024	RA 2023	VA 2025	VA 2024	RA 2023
<b>92</b>	<b>Öffentliche Abgaben</b>									
<b>920</b>	<b>Ausschließliche Gemeindeabgaben</b>									
<b>920000</b>	<b>Ausschließliche Gemeindeabgaben</b>									
<b>Operative Gebarung</b>										
2/920000+816000	Seuchenabgabe	2114	3114	13	500,00	500,00	534,47	500,00	500,00	534,47
2/920000+816100	Landschaftsabgabe	2114	3114	13	100,00	100,00	6,21	100,00	100,00	6,21
2/920000+830000	Grundsteuer A	2111	3111	10	13.600,00	13.500,00	13.380,63	13.600,00	13.500,00	13.668,30
2/920000+831000	Grundsteuer B	2111	3111	10	84.200,00	83.800,00	81.539,24	84.200,00	83.800,00	84.937,18
2/920000+833100	Kommunalsteuer	2111	3111	10	600.000,00	576.800,00	581.807,30	600.000,00	576.800,00	581.807,30
2/920000+838000	Hundeabgabe	2111	3111	10	3.300,00	3.500,00	3.520,50	3.300,00	3.500,00	3.490,50
2/920000+841000	Gebrauchsabgabe	2111	3111	10	27.300,00	25.000,00	25.101,57	27.300,00	25.000,00	25.101,57
2/920000+849000	Nebensprüche (Mahngebühren Etc.)	2111	3111	10	1.000,00	700,00	847,42	1.000,00	700,00	790,96
2/920000+850000	Aufschliessungsbeiträge (Gem. Par.14)	2111	3111	10	52.100,00	14.000,00	23.088,58	52.100,00	14.000,00	21.535,31
2/920000+856000	Verwaltungsabgaben	2111	3111	10	4.500,00	4.500,00	5.124,64	4.500,00	4.500,00	4.590,24
<b>SU 21 / 31</b>	<b>Summe Erträge / Einzahlungen operative Gebarung</b>				<b>786.600,00</b>	<b>722.400,00</b>	<b>734.950,56</b>	<b>786.600,00</b>	<b>722.400,00</b>	<b>736.462,04</b>
1/920000-691000	uneinbringliche Abgaben	2225	3225	24			2.505,28			2.505,28
<b>SU 22 / 32</b>	<b>Summe Aufwendungen / Auszahlungen operative Gebarung</b>				<b>0,00</b>	<b>0,00</b>	<b>2.505,28</b>	<b>0,00</b>	<b>0,00</b>	<b>2.505,28</b>
<b>SA 0 / SA 1</b>	<b>(0) Nettoergebnis (21 - 22) / (1) Geldfluss operative Gebarung (31 - 32)</b>				<b>786.600,00</b>	<b>722.400,00</b>	<b>732.445,28</b>	<b>786.600,00</b>	<b>722.400,00</b>	<b>733.956,76</b>
<b>SA01</b>	<b>Saldo (01) Haushaltsrücklagen (230 - 240)</b>				<b>0,00</b>	<b>0,00</b>	<b>0,00</b>	<b>0,00</b>	<b>0,00</b>	<b>0,00</b>
<b>SA00</b>	<b>Saldo (00) Nettoergebnis nach Haushaltsrücklagen (Saldo 0 + Saldo 01)</b>				<b>786.600,00</b>	<b>722.400,00</b>	<b>732.445,28</b>			
<b>Investive Gebarung</b>										
<b>SU 33</b>	<b>Summe Einzahlungen investive Gebarung</b>							<b>0,00</b>	<b>0,00</b>	<b>0,00</b>
<b>SU 34</b>	<b>Summe Auszahlungen investive Gebarung</b>							<b>0,00</b>	<b>0,00</b>	<b>0,00</b>
<b>SA2</b>	<b>Saldo (2) Geldfluss aus der Investiven Gebarung (33 - 34)</b>							<b>0,00</b>	<b>0,00</b>	<b>0,00</b>
<b>SA3</b>	<b>Saldo (3) Nettofinanzierungssaldo (Saldo 1 + Saldo 2)</b>							<b>786.600,00</b>	<b>722.400,00</b>	<b>733.956,76</b>
<b>Finanzierungstätigkeit</b>										
<b>SU 35</b>	<b>Summe Einzahlungen aus der Finanzierungstätigkeit</b>							<b>0,00</b>	<b>0,00</b>	<b>0,00</b>
<b>SU 36</b>	<b>Summe Auszahlungen aus der Finanzierungstätigkeit</b>							<b>0,00</b>	<b>0,00</b>	<b>0,00</b>
<b>SA4</b>	<b>Saldo (4) Geldfluss aus der Finanzierungstätigkeit (35 - 36)</b>							<b>0,00</b>	<b>0,00</b>	<b>0,00</b>
<b>SA5</b>	<b>Saldo (5) Geldfluss aus der voranschlagswirksamen Gebarung (Saldo 3 + Saldo 4)</b>							<b>786.600,00</b>	<b>722.400,00</b>	<b>733.956,76</b>
<b>921</b>	<b>Zwischen Ländern und Gemeinden geteilte Abgaben</b>									
<b>921000</b>	<b>Geteilte Abgaben (Land/Gemeinde)</b>									
<b>Operative Gebarung</b>										
2/921000+834000	Fremdenverkehrsabgabe Interessentbeitrag-Nächtigungstaxe	2111	3111	10	600,00	600,00	599,93	600,00	600,00	599,93

		MVAG VC QU			Ergebnisvoranschlag			Finanzierungsvoranschlag		
		EH	FH		VA 2025	VA 2024	RA 2023	VA 2025	VA 2024	RA 2023
2/921000+861000	Bundesautomaten und Wetterterminalabgabe	2121	3121	15	7.400,00	13.300,00	13.335,34	7.400,00	13.300,00	13.335,34
2/921000+861100	Ersatzleistung für Tourismusabgabe	2121	3121		13.300,00			13.300,00		
<b>SU 21 / 31</b>	<b>Summe Erträge / Einzahlungen operative Gebarung</b>				<b>21.300,00</b>	<b>13.900,00</b>	<b>13.935,27</b>	<b>21.300,00</b>	<b>13.900,00</b>	<b>13.935,27</b>
<b>SU 22 / 32</b>	<b>Summe Aufwendungen / Auszahlungen operative Gebarung</b>				<b>0,00</b>	<b>0,00</b>	<b>0,00</b>	<b>0,00</b>	<b>0,00</b>	<b>0,00</b>
<b>SA 0 / SA 1</b>	<b>(0) Nettoergebnis (21 - 22) / (1) Geldfluss operative Gebarung (31 – 32)</b>				<b>21.300,00</b>	<b>13.900,00</b>	<b>13.935,27</b>	<b>21.300,00</b>	<b>13.900,00</b>	<b>13.935,27</b>
<b>SA01</b>	<b>Saldo (01) Haushaltsrücklagen (230 - 240)</b>				<b>0,00</b>	<b>0,00</b>	<b>0,00</b>	<b>0,00</b>	<b>0,00</b>	<b>0,00</b>
<b>SA00</b>	<b>Saldo (00) Nettoergebnis nach Haushaltsrücklagen (Saldo 0 + Saldo 01)</b>				<b>21.300,00</b>	<b>13.900,00</b>	<b>13.935,27</b>			
<b>Investive Gebarung</b>										
<b>SU 33</b>	<b>Summe Einzahlungen investive Gebarung</b>							<b>0,00</b>	<b>0,00</b>	<b>0,00</b>
<b>SU 34</b>	<b>Summe Auszahlungen investive Gebarung</b>							<b>0,00</b>	<b>0,00</b>	<b>0,00</b>
<b>SA2</b>	<b>Saldo (2) Geldfluss aus der Investiven Gebarung (33 – 34)</b>							<b>0,00</b>	<b>0,00</b>	<b>0,00</b>
<b>SA3</b>	<b>Saldo (3) Nettofinanzierungssaldo (Saldo 1 + Saldo 2)</b>							<b>21.300,00</b>	<b>13.900,00</b>	<b>13.935,27</b>
<b>Finanzierungstätigkeit</b>										
<b>SU 35</b>	<b>Summe Einzahlungen aus der Finanzierungstätigkeit</b>							<b>0,00</b>	<b>0,00</b>	<b>0,00</b>
<b>SU 36</b>	<b>Summe Auszahlungen aus der Finanzierungstätigkeit</b>							<b>0,00</b>	<b>0,00</b>	<b>0,00</b>
<b>SA4</b>	<b>Saldo (4) Geldfluss aus der Finanzierungstätigkeit (35 – 36)</b>							<b>0,00</b>	<b>0,00</b>	<b>0,00</b>
<b>SA5</b>	<b>Saldo (5) Geldfluss aus der voranschlagswirksamen Gebarung (Saldo 3 + Saldo 4)</b>							<b>21.300,00</b>	<b>13.900,00</b>	<b>13.935,27</b>
<b>925</b>	<b>Ertragsanteile an gemeinschaftlichen Bundesabgaben</b>									
<b>925000</b>	<b>Ertragsanteile an gemeinschaftlichen Bundesabgaben</b>									
<b>Operative Gebarung</b>										
2/925000+859400	Ertragsanteile nach dem Abvs	2112	3112	11	1.429.000,00	1.473.000,00	1.443.251,20	1.429.000,00	1.473.000,00	1.443.251,20
2/925000+871100	BZ II - Entlastungspaket	2121	3121	33			12.522,56			12.522,56
<b>SU 21 / 31</b>	<b>Summe Erträge / Einzahlungen operative Gebarung</b>				<b>1.429.000,00</b>	<b>1.473.000,00</b>	<b>1.455.773,76</b>	<b>1.429.000,00</b>	<b>1.473.000,00</b>	<b>1.455.773,76</b>
<b>SU 22 / 32</b>	<b>Summe Aufwendungen / Auszahlungen operative Gebarung</b>				<b>0,00</b>	<b>0,00</b>	<b>0,00</b>	<b>0,00</b>	<b>0,00</b>	<b>0,00</b>
<b>SA 0 / SA 1</b>	<b>(0) Nettoergebnis (21 - 22) / (1) Geldfluss operative Gebarung (31 – 32)</b>				<b>1.429.000,00</b>	<b>1.473.000,00</b>	<b>1.455.773,76</b>	<b>1.429.000,00</b>	<b>1.473.000,00</b>	<b>1.455.773,76</b>
<b>SA01</b>	<b>Saldo (01) Haushaltsrücklagen (230 - 240)</b>				<b>0,00</b>	<b>0,00</b>	<b>0,00</b>	<b>0,00</b>	<b>0,00</b>	<b>0,00</b>
<b>SA00</b>	<b>Saldo (00) Nettoergebnis nach Haushaltsrücklagen (Saldo 0 + Saldo 01)</b>				<b>1.429.000,00</b>	<b>1.473.000,00</b>	<b>1.455.773,76</b>			
<b>Investive Gebarung</b>										
<b>SU 33</b>	<b>Summe Einzahlungen investive Gebarung</b>							<b>0,00</b>	<b>0,00</b>	<b>0,00</b>
<b>SU 34</b>	<b>Summe Auszahlungen investive Gebarung</b>							<b>0,00</b>	<b>0,00</b>	<b>0,00</b>
<b>SA2</b>	<b>Saldo (2) Geldfluss aus der Investiven Gebarung (33 – 34)</b>							<b>0,00</b>	<b>0,00</b>	<b>0,00</b>
<b>SA3</b>	<b>Saldo (3) Nettofinanzierungssaldo (Saldo 1 + Saldo 2)</b>							<b>1.429.000,00</b>	<b>1.473.000,00</b>	<b>1.455.773,76</b>
<b>Finanzierungstätigkeit</b>										
<b>SU 35</b>	<b>Summe Einzahlungen aus der Finanzierungstätigkeit</b>							<b>0,00</b>	<b>0,00</b>	<b>0,00</b>
<b>SU 36</b>	<b>Summe Auszahlungen aus der Finanzierungstätigkeit</b>							<b>0,00</b>	<b>0,00</b>	<b>0,00</b>
<b>SA4</b>	<b>Saldo (4) Geldfluss aus der Finanzierungstätigkeit (35 – 36)</b>							<b>0,00</b>	<b>0,00</b>	<b>0,00</b>

		MVAG VC QU			Ergebnisvoranschlag			Finanzierungsvoranschlag		
		EH	FH		VA 2025	VA 2024	RA 2023	VA 2025	VA 2024	RA 2023
<b>SA5</b>	<b>Saldo (5) Geldfluss aus der voranschlagswirksamen Gebarung (Saldo 3 + Saldo 4)</b>							<b>1.429.000,00</b>	<b>1.473.000,00</b>	<b>1.455.773,76</b>
<b>94</b>	<b>Finanzzuweisungen und Zuschüsse</b>									
<b>940</b>	<b>Bedarfszuweisungen</b>									
<b>940000</b>	<b>Bedarfszuweisungen</b>									
	<b>Operative Gebarung</b>									
2/940000+860000	BZ § 6 Abs. 1 KIG 2023	2121	3121	15			11.504,00			11.504,00
2/940000+861000	Garantiebetrug § 26 FAG 2017	2121	3121	15		4.200,00	4.194,99		4.200,00	4.194,99
<b>SU 21 / 31</b>	<b>Summe Erträge / Einzahlungen operative Gebarung</b>				<b>0,00</b>	<b>4.200,00</b>	<b>15.698,99</b>	<b>0,00</b>	<b>4.200,00</b>	<b>15.698,99</b>
<b>SU 22 / 32</b>	<b>Summe Aufwendungen / Auszahlungen operative Gebarung</b>				<b>0,00</b>	<b>0,00</b>	<b>0,00</b>	<b>0,00</b>	<b>0,00</b>	<b>0,00</b>
<b>SA 0 / SA 1</b>	<b>(0) Nettoergebnis (21 - 22) / (1) Geldfluss operative Gebarung (31 – 32)</b>				<b>0,00</b>	<b>4.200,00</b>	<b>15.698,99</b>	<b>0,00</b>	<b>4.200,00</b>	<b>15.698,99</b>
<b>SA01</b>	<b>Saldo (01) Haushaltsrücklagen (230 - 240)</b>				<b>0,00</b>	<b>0,00</b>	<b>0,00</b>	<b>0,00</b>	<b>0,00</b>	<b>0,00</b>
<b>SA00</b>	<b>Saldo (00) Nettoergebnis nach Haushaltsrücklagen (Saldo 0 + Saldo 01)</b>				<b>0,00</b>	<b>4.200,00</b>	<b>15.698,99</b>			
	<b>Investive Gebarung</b>									
<b>SU 33</b>	<b>Summe Einzahlungen investive Gebarung</b>							<b>0,00</b>	<b>0,00</b>	<b>0,00</b>
<b>SU 34</b>	<b>Summe Auszahlungen investive Gebarung</b>							<b>0,00</b>	<b>0,00</b>	<b>0,00</b>
<b>SA2</b>	<b>Saldo (2) Geldfluss aus der Investiven Gebarung (33 – 34)</b>							<b>0,00</b>	<b>0,00</b>	<b>0,00</b>
<b>SA3</b>	<b>Saldo (3) Nettofinanzierungssaldo (Saldo 1 + Saldo 2)</b>							<b>0,00</b>	<b>4.200,00</b>	<b>15.698,99</b>
	<b>Finanzierungstätigkeit</b>									
<b>SU 35</b>	<b>Summe Einzahlungen aus der Finanzierungstätigkeit</b>							<b>0,00</b>	<b>0,00</b>	<b>0,00</b>
<b>SU 36</b>	<b>Summe Auszahlungen aus der Finanzierungstätigkeit</b>							<b>0,00</b>	<b>0,00</b>	<b>0,00</b>
<b>SA4</b>	<b>Saldo (4) Geldfluss aus der Finanzierungstätigkeit (35 – 36)</b>							<b>0,00</b>	<b>0,00</b>	<b>0,00</b>
<b>SA5</b>	<b>Saldo (5) Geldfluss aus der voranschlagswirksamen Gebarung (Saldo 3 + Saldo 4)</b>							<b>0,00</b>	<b>4.200,00</b>	<b>15.698,99</b>
<b>941</b>	<b>Sonstige Finanzzuweisungen nach dem FAG</b>									
<b>941000</b>	<b>Sonst. Finanzzuw. nach dem Fag</b>									
	<b>Operative Gebarung</b>									
2/941000+860000	Zuschuß des Bundes	2121	3121	15	128.200,00	108.000,00	75.779,00	128.200,00	108.000,00	75.779,00
2/941000+860100	Transfers von Bund, Bundesfonds und Bundeskammern	2121	3121		39.000,00			39.000,00		
<b>SU 21 / 31</b>	<b>Summe Erträge / Einzahlungen operative Gebarung</b>				<b>167.200,00</b>	<b>108.000,00</b>	<b>75.779,00</b>	<b>167.200,00</b>	<b>108.000,00</b>	<b>75.779,00</b>
<b>SU 22 / 32</b>	<b>Summe Aufwendungen / Auszahlungen operative Gebarung</b>				<b>0,00</b>	<b>0,00</b>	<b>0,00</b>	<b>0,00</b>	<b>0,00</b>	<b>0,00</b>
<b>SA 0 / SA 1</b>	<b>(0) Nettoergebnis (21 - 22) / (1) Geldfluss operative Gebarung (31 – 32)</b>				<b>167.200,00</b>	<b>108.000,00</b>	<b>75.779,00</b>	<b>167.200,00</b>	<b>108.000,00</b>	<b>75.779,00</b>
<b>SA01</b>	<b>Saldo (01) Haushaltsrücklagen (230 - 240)</b>				<b>0,00</b>	<b>0,00</b>	<b>0,00</b>	<b>0,00</b>	<b>0,00</b>	<b>0,00</b>
<b>SA00</b>	<b>Saldo (00) Nettoergebnis nach Haushaltsrücklagen (Saldo 0 + Saldo 01)</b>				<b>167.200,00</b>	<b>108.000,00</b>	<b>75.779,00</b>			
	<b>Investive Gebarung</b>									
<b>SU 33</b>	<b>Summe Einzahlungen investive Gebarung</b>							<b>0,00</b>	<b>0,00</b>	<b>0,00</b>

	MVAG	VC QU	Ergebnisvoranschlag			Finanzierungsvoranschlag				
			EH	FH	VA 2025	VA 2024	RA 2023	VA 2025	VA 2024	RA 2023
SU 34								0,00	0,00	0,00
SA2								0,00	0,00	0,00
SA3								167.200,00	108.000,00	75.779,00
<b>Finanzierungstätigkeit</b>										
SU 35								0,00	0,00	0,00
SU 36								0,00	0,00	0,00
SA4								0,00	0,00	0,00
SA5								167.200,00	108.000,00	75.779,00
945										
945000										
<b>Operative Gebarung</b>										
2/945000+860000										
			2121	3121				7.100,00	7.100,00	
SU 21 / 31					7.100,00	0,00	0,00	7.100,00	0,00	0,00
SU 22 / 32					0,00	0,00	0,00	0,00	0,00	0,00
SA 0 / SA 1					7.100,00	0,00	0,00	7.100,00	0,00	0,00
SA01					0,00	0,00	0,00	0,00	0,00	0,00
SA00					7.100,00	0,00	0,00			
<b>Investive Gebarung</b>										
SU 33								0,00	0,00	0,00
SU 34								0,00	0,00	0,00
SA2								0,00	0,00	0,00
SA3								7.100,00	0,00	0,00
<b>Finanzierungstätigkeit</b>										
SU 35								0,00	0,00	0,00
SU 36								0,00	0,00	0,00
SA4								0,00	0,00	0,00
SA5								7.100,00	0,00	0,00
98										
980										
980000										
<b>Operative Gebarung</b>										
SU 21 / 31					0,00	0,00	0,00	0,00	0,00	0,00

		MVAG VC QU		Ergebnisvoranschlag			Finanzierungsvoranschlag		
		EH	FH	VA 2025	VA 2024	RA 2023	VA 2025	VA 2024	RA 2023
1/980000-799000	Zuweisungen an Verrechnungsrücklagen zwischen operativer Gebarung und Projekten	2225		48.700,00	96.200,00				
<b>SU 22 / 32</b>	<b>Summe Aufwendungen / Auszahlungen operative Gebarung</b>			<b>48.700,00</b>	<b>96.200,00</b>	<b>0,00</b>	<b>0,00</b>	<b>0,00</b>	<b>0,00</b>
<b>SA 0 / SA 1</b>	<b>(0) Nettoergebnis (21 - 22) / (1) Geldfluss operative Gebarung (31 - 32)</b>			<b>-48.700,00</b>	<b>-96.200,00</b>	<b>0,00</b>	<b>0,00</b>	<b>0,00</b>	<b>0,00</b>
<b>SA01</b>	<b>Saldo (01) Haushaltsrücklagen (230 - 240)</b>			<b>0,00</b>	<b>0,00</b>	<b>0,00</b>	<b>0,00</b>	<b>0,00</b>	<b>0,00</b>
<b>SA00</b>	<b>Saldo (00) Nettoergebnis nach Haushaltsrücklagen (Saldo 0 + Saldo 01)</b>			<b>-48.700,00</b>	<b>-96.200,00</b>	<b>0,00</b>			
<b>Investive Gebarung</b>									
<b>SU 33</b>	<b>Summe Einzahlungen investive Gebarung</b>						<b>0,00</b>	<b>0,00</b>	<b>0,00</b>
<b>SU 34</b>	<b>Summe Auszahlungen investive Gebarung</b>						<b>0,00</b>	<b>0,00</b>	<b>0,00</b>
<b>SA2</b>	<b>Saldo (2) Geldfluss aus der Investiven Gebarung (33 - 34)</b>						<b>0,00</b>	<b>0,00</b>	<b>0,00</b>
<b>SA3</b>	<b>Saldo (3) Nettofinanzierungssaldo (Saldo 1 + Saldo 2)</b>						<b>0,00</b>	<b>0,00</b>	<b>0,00</b>
<b>Finanzierungstätigkeit</b>									
<b>SU 35</b>	<b>Summe Einzahlungen aus der Finanzierungstätigkeit</b>						<b>0,00</b>	<b>0,00</b>	<b>0,00</b>
<b>SU 36</b>	<b>Summe Auszahlungen aus der Finanzierungstätigkeit</b>						<b>0,00</b>	<b>0,00</b>	<b>0,00</b>
<b>SA4</b>	<b>Saldo (4) Geldfluss aus der Finanzierungstätigkeit (35 - 36)</b>						<b>0,00</b>	<b>0,00</b>	<b>0,00</b>
<b>SA5</b>	<b>Saldo (5) Geldfluss aus der voranschlagswirksamen Gebarung (Saldo 3 + Saldo 4)</b>						<b>0,00</b>	<b>0,00</b>	<b>0,00</b>
<b>99</b>	<b>Jahresergebnis, Übergabe und Übernahme des Jahresergebnisses, Abwicklung der Vorjahre</b>								
<b>990</b>	<b>Überschüsse und Abgänge (soweit nicht zugeordnet)</b>								
<b>990000</b>	<b>Überschüsse und Abgänge (soweit nicht zugeordnet)</b>								
<b>Operative Gebarung</b>									
<b>SU 21 / 31</b>	<b>Summe Erträge / Einzahlungen operative Gebarung</b>			<b>0,00</b>	<b>0,00</b>	<b>0,00</b>	<b>0,00</b>	<b>0,00</b>	<b>0,00</b>
<b>SU 22 / 32</b>	<b>Summe Aufwendungen / Auszahlungen operative Gebarung</b>			<b>0,00</b>	<b>0,00</b>	<b>0,00</b>	<b>0,00</b>	<b>0,00</b>	<b>0,00</b>
<b>SA 0 / SA 1</b>	<b>(0) Nettoergebnis (21 - 22) / (1) Geldfluss operative Gebarung (31 - 32)</b>			<b>0,00</b>	<b>0,00</b>	<b>0,00</b>	<b>0,00</b>	<b>0,00</b>	<b>0,00</b>
1/990000-795077	Zuweisung an allgemeine Haushaltsrücklagen	2401				308.047,72			
<b>SA01</b>	<b>Saldo (01) Haushaltsrücklagen (230 - 240)</b>			<b>0,00</b>	<b>0,00</b>	<b>-308.047,72</b>	<b>0,00</b>	<b>0,00</b>	<b>0,00</b>
<b>SA00</b>	<b>Saldo (00) Nettoergebnis nach Haushaltsrücklagen (Saldo 0 + Saldo 01)</b>			<b>0,00</b>	<b>0,00</b>	<b>-308.047,72</b>			
<b>Investive Gebarung</b>									
<b>SU 33</b>	<b>Summe Einzahlungen investive Gebarung</b>						<b>0,00</b>	<b>0,00</b>	<b>0,00</b>
<b>SU 34</b>	<b>Summe Auszahlungen investive Gebarung</b>						<b>0,00</b>	<b>0,00</b>	<b>0,00</b>
<b>SA2</b>	<b>Saldo (2) Geldfluss aus der Investiven Gebarung (33 - 34)</b>						<b>0,00</b>	<b>0,00</b>	<b>0,00</b>
<b>SA3</b>	<b>Saldo (3) Nettofinanzierungssaldo (Saldo 1 + Saldo 2)</b>						<b>0,00</b>	<b>0,00</b>	<b>0,00</b>
<b>Finanzierungstätigkeit</b>									
<b>SU 35</b>	<b>Summe Einzahlungen aus der Finanzierungstätigkeit</b>						<b>0,00</b>	<b>0,00</b>	<b>0,00</b>
<b>SU 36</b>	<b>Summe Auszahlungen aus der Finanzierungstätigkeit</b>						<b>0,00</b>	<b>0,00</b>	<b>0,00</b>

	MVAG	VC QU	Ergebnisvoranschlag			Finanzierungsvoranschlag			
			EH	FH	VA 2025	VA 2024	RA 2023	VA 2025	VA 2024
SA4							0,00	0,00	0,00
SA5							0,00	0,00	0,00



Haushaltspotential (aufbauend auf der Ergebnisrechnung)



MVAG	Mittelverwendungs- und -aufbringungsgruppen	Mittelaufbringung	Mittelverwendung	Saldo
211	Erträge aus der operativen Verwaltungstätigkeit	3.375.300,00		
212	Erträge aus Transfers	661.700,00		
213	Finanzerträge			
<b>Summe Erträge (SU 21)</b>		4.037.000,00		
2117	Nicht finanzierungswirksame operative Erträge (Auflösung von Rückstellungen und Aktivierte Eigenleistungen)	-5.200,00		
2127	Nicht finanzierungswirksamer Transferertrag (Auflösung von Investitionszuschüssen)	-40.300,00		
2136	Sonstige nicht finanzierungswirksame Finanzerträge (Auflösung von RS Bewertung von Beteiligungen und aktiven Finanzinstrumenten)			
<b>Nicht finanzwirksame Erträge</b>		-45.500,00		
<b>Finanzwirksame Erträge</b>		3.991.500,00		
221	Personalaufwand		965.300,00	
222	Sachaufwand		2.201.600,00	
223	Transferaufwand		1.215.800,00	
224	Finanzaufwand		90.700,00	
<b>Summe Aufwendungen (SU 22)</b>			4.473.400,00	
2214	Nicht finanzierungswirksamer Personalaufwand (Dotierung RS für Abfertigungen, Jubiläum u. nicht konsumierte Urlaube)		-11.500,00	
2226	Nicht finanzierungswirksamer Sachaufwand (inkl. Abschreibungen, Dotierung von RS Prozess, ausstehende Rechnungen)		-989.200,00	
2237	Nicht finanzierungswirksamer Transferaufwand (Dotierungen von RS f. Pensionen)			
2245	Nicht finanzierungswirksamer Finanzaufwand (Wertberichtigungen zu Finanzinstrumenten, Aufwendungen aus der Bewertung von Beteiligungen)			
<b>Nicht finanzwirksame Aufwendungen</b>			-1.000.700,00	
<b>Finanzwirksame Aufwendungen</b>			3.472.700,00	
<b>Finanzwirksames Ergebnis</b>		3.991.500,00	3.472.700,00	<b>518.800,00</b>

MVAG	Mittelverwendungs- und -aufbringungsgruppen	Mittelaufbringung	Mittelverwendung	Saldo
332	Einzahlungen aus der Rückzahlung von Darlehen sowie gewährten Vorschüssen (ohne 332x mit Projektcode - Anzahlungen)			
1141	Vorräte ( - Veränderung)			
1142	Gegebene Anzahlungen auf Vorräte ( - Veränderung)			
1540	Passive Rechnungsabgrenzung			
	Einzahlungen der Kontengruppe 000-089, die keinem Projekt mit Projektcode 1 zugeordnet sind			
	Einzahlungen der Kontengruppe 30, die keinem Projekt mit Projektcode 1 zugeordnet sind	22.000,00		
	- Erträge der Kontogruppe 80 mit Projektcode 1			
2301	Entnahmen von Rücklagen endfälliger Darlehen (Kontengruppe 893)			
<b>Jährliche wiederkehrende Einzahlungen</b>		22.000,00		
36	Auszahlungen aus der Finanzierungstätigkeit (ohne Projektcode 1)		169.500,00	
2401	Zuweisung an Rücklagen endfälliger Darlehen (Kontengruppe 793)			
342	Auszahlungen aus der Gewährung von Darlehen sowie gewährten Vorschüssen (ohne 342x mit Projektcode - Anzahlungen)			
1141	Vorräte ( + Veränderung)			
1142	Gegebene Anzahlungen auf Vorräte ( + Veränderung)			
1170	Aktive Rechnungsabgrenzung			
	Auszahlungen (Investitionen) der Kontengruppe 000-083, die keinem Projekt mit Projektcode 1 zugeordnet sind		90.100,00	
<b>Jährliche wiederkehrende Auszahlungen</b>			259.600,00	
	Kontengruppe 871, KT der Ergebnisrechnung, mit Projektcode (BZ)	-262.600,00		
<b>Summe Kapitaltransfers der Ergebnisrechnung</b>		-262.600,00		
<b>H1 Jährliches Haushaltspotential (Eigenmittel)</b>		3.750.900,00	3.732.300,00	<b>18.600,00</b>
H4VJ Haushaltspotential Vorjahr (Endbestand HP-RL Vorjahr, Konto 935077 = AB)				<b>63.000,00</b>
<b>H2 verfügbares Haushaltspotential (Eigenmittel)</b>				<b>81.600,00</b>

MVAG	Mittelverwendungs- und -aufbringungsgruppen	Mittelaufbringung	Mittelverwendung	Saldo
Information 1 - Berechnung der tatsächlichen Liquidität				
im verfügbaren Haushaltspotential enthaltene Bedarfszuweisungen zur Liquiditätssteigerung aus Kontogruppe 871, KT der Ergebnisrechnung ohne Projektcode				
<b>tatsächlicher Liquiditätsbedarf ohne Rücklagenauflösung (Abgang)</b>		81.600,00		
2401	Zuweisungen an Haushaltsrücklagen (Kontengruppe 794)		53.200,00	
2401	Zuweisungen an Haushaltsrücklagen (Kontengruppe 795)			
<b>Jährliche Aufwände für Rücklagen</b>			53.200,00	
2301	Entnahmen von Haushaltsrücklagen (Kontengruppe 894)	68.600,00		
2301	Entnahmen von Haushaltsrücklagen (Kontengruppe 895)			
<b>Jährliche RL-Erträge f. Investitionen (finanzw.)</b>		68.600,00		
<b>H3 verfügbares Haushaltspotential (Eigenmittel) nach finanzwirksamen Rücklagen</b>		150.200,00	53.200,00	<b>97.000,00</b>
	- Zuweisungen und Umbuchungen an investive Vorhaben		84.400,00	<b>-84.400,00</b>
	+ Rückführungen und Umbuchungen von investiven Vorhaben	6.500,00		<b>6.500,00</b>
<b>H4 kumuliertes Haushaltspotential (Eigenmittel) Endbestand</b>		156.700,00	137.600,00	<b>19.100,00</b>



Nachweis der Investitionstätigkeit



Vorhaben	Vorhabensbezeichnung	RA Vorjahre	VA 2024	VA 2025	Plan 2026	Plan 2027	Plan 2028	Plan 2029	Plan Gesamt (gerundet)
Konto	Bezeichnung								
<b>2202500</b>	<b>Sonstige Investitionen 2025 (ab 2025)</b>								
	<b>Auszahlungen - Investitionen - Mittelverwendung</b>	<b>0,00</b>	<b>0,00</b>	<b>90.100,00</b>	<b>25.300,00</b>	<b>14.500,00</b>	<b>14.500,00</b>	<b>14.500,00</b>	<b>158.900,00</b>
	<b>Anschaffungs- oder Herstellungskosten</b>	<b>0,00</b>	<b>0,00</b>	<b>90.100,00</b>	<b>25.300,00</b>	<b>14.500,00</b>	<b>14.500,00</b>	<b>14.500,00</b>	<b>158.900,00</b>
1/010000-042000	Amtsausstattung			12.000,00	6.000,00	4.000,00	4.000,00	4.000,00	30.000,00
1/010000-042100	EDV Ausstattung Gemeindeverwaltung			6.800,00	4.500,00	2.000,00	2.000,00	2.000,00	17.300,00
1/030000-070000	Raumordnungsplan			3.000,00	3.000,00	3.000,00	3.000,00	3.000,00	15.000,00
1/211000-042000	Schulmöbel, Lehrmittel			7.900,00					7.900,00
1/212000-042000	Schulmöbel, Lehrmittel			1.100,00					1.100,00
1/212000-042100	EDV (Laptops, Drucker, Programme)			3.500,00					3.500,00
1/240000-042000	Ausstattungsgegenstände			7.800,00	5.000,00				12.800,00
1/240200-042000	Amts-, Betriebs- und Geschäftsausstattung			2.200,00	1.500,00	1.000,00	1.000,00	1.000,00	6.700,00
1/640000-050000	Ankauf Verkehrsspiegel			1.500,00	1.000,00	1.000,00	1.000,00	1.000,00	5.500,00
1/821000-042000	Betriebsausstattung			10.300,00	800,00				11.100,00
1/831000-042100	Betriebsausstattung Badbuffet			1.000,00	1.000,00	1.000,00	1.000,00	1.000,00	5.000,00
1/850000-042000	Betriebsausstattung			2.500,00	2.500,00	2.500,00	2.500,00	2.500,00	12.500,00
1/851000-042000	Betriebsausstattung			30.500,00					30.500,00
	<b>Einzahlungen - Finanzierung - Mittelaufbringung</b>	<b>0,00</b>	<b>0,00</b>	<b>22.000,00</b>	<b>12.000,00</b>	<b>13.000,00</b>	<b>13.000,00</b>	<b>12.000,00</b>	<b>72.000,00</b>
	<b>Mittel aus Geldfluss aus der operativen Gebarung</b>	<b>0,00</b>	<b>0,00</b>	<b>0,00</b>	<b>0,00</b>	<b>0,00</b>	<b>0,00</b>	<b>0,00</b>	<b>0,00</b>
	<b>Bedarfszuweisungen/KTZ</b>	<b>0,00</b>	<b>0,00</b>	<b>0,00</b>	<b>0,00</b>	<b>0,00</b>	<b>0,00</b>	<b>0,00</b>	<b>0,00</b>
	<b>Haushaltsrücklagen/Zahlungsmittelreserven</b>	<b>0,00</b>	<b>0,00</b>	<b>0,00</b>	<b>0,00</b>	<b>0,00</b>	<b>0,00</b>	<b>0,00</b>	<b>0,00</b>
	<b>Sonstige Kapitaltransfers und Subventionen</b>	<b>0,00</b>	<b>0,00</b>	<b>22.000,00</b>	<b>12.000,00</b>	<b>13.000,00</b>	<b>13.000,00</b>	<b>12.000,00</b>	<b>72.000,00</b>
2/850000+307000	Anschlussgebühren, Ergänzungsabgaben			7.000,00	5.000,00	5.000,00	5.000,00	5.000,00	27.000,00
2/851000+307000	Anschlussgebühren, Ergänzungsabgaben			15.000,00	7.000,00	8.000,00	8.000,00	7.000,00	45.000,00
	<b>Darlehen/Innere Darlehen</b>	<b>0,00</b>	<b>0,00</b>	<b>0,00</b>	<b>0,00</b>	<b>0,00</b>	<b>0,00</b>	<b>0,00</b>	<b>0,00</b>
	<b>Finanzierungsleasing</b>	<b>0,00</b>	<b>0,00</b>	<b>0,00</b>	<b>0,00</b>	<b>0,00</b>	<b>0,00</b>	<b>0,00</b>	<b>0,00</b>
	<b>Veräußerung langfristiges Vermögen und sonstiges</b>	<b>0,00</b>	<b>0,00</b>	<b>0,00</b>	<b>0,00</b>	<b>0,00</b>	<b>0,00</b>	<b>0,00</b>	<b>0,00</b>
<b>Finanzierungsergebnis 2202500</b>		<b>0,00</b>	<b>0,00</b>	<b>-68.100,00</b>	<b>-13.300,00</b>	<b>-1.500,00</b>	<b>-1.500,00</b>	<b>-2.500,00</b>	<b>-86.900,00</b>
	<i>inklusive Vorjahre (gerundet)</i>		<b>0,00</b>	<b>-68.100,00</b>	<b>-81.400,00</b>	<b>-82.900,00</b>	<b>-84.400,00</b>	<b>-86.900,00</b>	

Vorhaben	Vorhabensbezeichnung	RA Vorjahre	VA 2024	VA 2025	Plan 2026	Plan 2027	Plan 2028	Plan 2029	Plan Gesamt (gerundet)
Konto	Bezeichnung								
<b>1000010</b>	<b>Heizung Amtshaus (2025 bis 2025)</b>								
	Geplante Gesamtkosten:			45.000,00					
	<b>Auszahlungen - Investitionen - Mittelverwendung</b>	<b>0,00</b>	<b>0,00</b>	<b>45.000,00</b>	<b>0,00</b>	<b>0,00</b>	<b>0,00</b>	<b>0,00</b>	<b>45.000,00</b>
	<b>Anschaffungs- oder Herstellungskosten</b>	<b>0,00</b>	<b>0,00</b>	<b>45.000,00</b>	<b>0,00</b>	<b>0,00</b>	<b>0,00</b>	<b>0,00</b>	<b>45.000,00</b>
	5/010000-050000 Heizung Amtshaus			45.000,00					45.000,00
	<b>Einzahlungen - Finanzierung - Mittelaufbringung</b>	<b>0,00</b>	<b>0,00</b>	<b>45.000,00</b>	<b>0,00</b>	<b>0,00</b>	<b>0,00</b>	<b>0,00</b>	<b>45.000,00</b>
	<b>Mittel aus Geldfluss aus der operativen Gebarung</b>	<b>0,00</b>	<b>0,00</b>	<b>0,00</b>	<b>0,00</b>	<b>0,00</b>	<b>0,00</b>	<b>0,00</b>	<b>0,00</b>
	<b>Bedarfszuweisungen/KTZ</b>	<b>0,00</b>	<b>0,00</b>	<b>10.000,00</b>	<b>0,00</b>	<b>0,00</b>	<b>0,00</b>	<b>0,00</b>	<b>10.000,00</b>
	6/010000+871200 Energie BZ			10.000,00					10.000,00
	<b>Haushaltsrücklagen/Zahlungsmittelreserven</b>	<b>0,00</b>	<b>0,00</b>	<b>0,00</b>	<b>0,00</b>	<b>0,00</b>	<b>0,00</b>	<b>0,00</b>	<b>0,00</b>
	<b>Sonstige Kapitaltransfers und Subventionen</b>	<b>0,00</b>	<b>0,00</b>	<b>35.000,00</b>	<b>0,00</b>	<b>0,00</b>	<b>0,00</b>	<b>0,00</b>	<b>35.000,00</b>
	6/010000+300000 KIP 2025 - Ziffer 1			27.000,00					27.000,00
	6/010000+300100 KPC Förderung			8.000,00					8.000,00
	<b>Darlehen/Innere Darlehen</b>	<b>0,00</b>	<b>0,00</b>	<b>0,00</b>	<b>0,00</b>	<b>0,00</b>	<b>0,00</b>	<b>0,00</b>	<b>0,00</b>
	<b>Finanzierungsleasing</b>	<b>0,00</b>	<b>0,00</b>	<b>0,00</b>	<b>0,00</b>	<b>0,00</b>	<b>0,00</b>	<b>0,00</b>	<b>0,00</b>
	<b>Veräußerung langfristiges Vermögen und sonstiges</b>	<b>0,00</b>	<b>0,00</b>	<b>0,00</b>	<b>0,00</b>	<b>0,00</b>	<b>0,00</b>	<b>0,00</b>	<b>0,00</b>
<b>Finanzierungsergebnis 1000010</b>		<b>0,00</b>	<b>0,00</b>	<b>0,00</b>	<b>0,00</b>	<b>0,00</b>	<b>0,00</b>	<b>0,00</b>	<b>0,00</b>
	<i>inklusive Vorjahre (gerundet)</i>		<b>0,00</b>	<b>0,00</b>	<b>0,00</b>	<b>0,00</b>	<b>0,00</b>	<b>0,00</b>	

Vorhaben	Vorhabensbezeichnung	RA Vorjahre	VA 2024	VA 2025	Plan 2026	Plan 2027	Plan 2028	Plan 2029	Plan Gesamt (gerundet)
Konto	Bezeichnung								
<b>1001631</b>	<b>Feuerwehr Hohenberg (2024 bis 2027)</b>								
Geplante Gesamtkosten:	78.000,00								
<b>Auszahlungen - Investitionen - Mittelverwendung</b>		<b>0,00</b>	<b>78.000,00</b>	<b>100.000,00</b>	<b>0,00</b>	<b>0,00</b>	<b>0,00</b>	<b>0,00</b>	<b>178.000,00</b>
<b>Anschaffungs- oder Herstellungskosten</b>		<b>0,00</b>	<b>78.000,00</b>	<b>100.000,00</b>	<b>0,00</b>	<b>0,00</b>	<b>0,00</b>	<b>0,00</b>	<b>178.000,00</b>
5/163000-010000	Sanierungsarbeiten FF-Haus			100.000,00					100.000,00
5/163000-040000	Fahrzeuge		78.000,00						78.000,00
<b>Einzahlungen - Finanzierung - Mittelaufbringung</b>		<b>0,00</b>	<b>78.000,00</b>	<b>100.000,00</b>	<b>0,00</b>	<b>0,00</b>	<b>0,00</b>	<b>0,00</b>	<b>178.000,00</b>
<b>Mittel aus Geldfluss aus der operativen Gebarung</b>		<b>0,00</b>	<b>22.000,00</b>	<b>20.200,00</b>	<b>0,00</b>	<b>0,00</b>	<b>0,00</b>	<b>0,00</b>	<b>42.200,00</b>
6/163000+899000	Entnahmen aus Verrechnungsrücklagen zwischen operativer Gebarung und Projekten		22.000,00	20.200,00					42.200,00
<b>Bedarfszuweisungen/KTZ</b>		<b>0,00</b>	<b>24.000,00</b>	<b>40.000,00</b>	<b>0,00</b>	<b>0,00</b>	<b>0,00</b>	<b>0,00</b>	<b>64.000,00</b>
6/163000+301000	Beitrag Landesfeuerwehrverband		7.000,00						7.000,00
6/163000+871000	Bedarfszuweisungen		17.000,00	40.000,00					57.000,00
<b>Haushaltsrücklagen/Zahlungsmittelreserven</b>		<b>0,00</b>	<b>0,00</b>	<b>0,00</b>	<b>0,00</b>	<b>0,00</b>	<b>0,00</b>	<b>0,00</b>	<b>0,00</b>
<b>Sonstige Kapitaltransfers und Subventionen</b>		<b>0,00</b>	<b>32.000,00</b>	<b>39.800,00</b>	<b>0,00</b>	<b>0,00</b>	<b>0,00</b>	<b>0,00</b>	<b>71.800,00</b>
6/163000+300000	Rückersatz UST-NOVA		10.000,00						10.000,00
6/163000+300100	KIP 2025 - Ziffer 2			21.600,00					21.600,00
6/163000+300200	KPC Förderung			2.800,00					2.800,00
6/163000+303000	Beitrag Feuerwehr Eigenleistung			7.400,00					7.400,00
6/163000+303001	Beitrag Feuerwehr - Geldmittel			8.000,00					8.000,00
6/163000+307000	Beitrag der Feuerwehr		22.000,00						22.000,00
<b>Darlehen/Innere Darlehen</b>		<b>0,00</b>	<b>0,00</b>	<b>0,00</b>	<b>0,00</b>	<b>0,00</b>	<b>0,00</b>	<b>0,00</b>	<b>0,00</b>
<b>Finanzierungsleasing</b>		<b>0,00</b>	<b>0,00</b>	<b>0,00</b>	<b>0,00</b>	<b>0,00</b>	<b>0,00</b>	<b>0,00</b>	<b>0,00</b>
<b>Veräußerung langfristiges Vermögen und sonstiges</b>		<b>0,00</b>	<b>0,00</b>	<b>0,00</b>	<b>0,00</b>	<b>0,00</b>	<b>0,00</b>	<b>0,00</b>	<b>0,00</b>
<b>Finanzierungsergebnis 1001631</b>		<b>0,00</b>	<b>0,00</b>	<b>0,00</b>	<b>0,00</b>	<b>0,00</b>	<b>0,00</b>	<b>0,00</b>	<b>0,00</b>
	<i>inklusive Vorjahre (gerundet)</i>		<b>0,00</b>	<b>0,00</b>	<b>0,00</b>	<b>0,00</b>	<b>0,00</b>	<b>0,00</b>	

Vorhaben	Vorhabensbezeichnung	RA Vorjahre	VA 2024	VA 2025	Plan 2026	Plan 2027	Plan 2028	Plan 2029	Plan Gesamt (gerundet)
Konto	Bezeichnung								
<b>1179100</b>	<b>Hochwasserschutzmaßnahmen (1900 bis 2099)</b>								
	<b>Auszahlungen - Investitionen - Mittelverwendung</b>	<b>9.324,10</b>	<b>0,00</b>	<b>0,00</b>	<b>0,00</b>	<b>0,00</b>	<b>0,00</b>	<b>0,00</b>	<b>9.300,00</b>
	<b>Anschaffungs- oder Herstellungskosten</b>	<b>9.324,10</b>	<b>0,00</b>	<b>0,00</b>	<b>0,00</b>	<b>0,00</b>	<b>0,00</b>	<b>0,00</b>	<b>9.300,00</b>
5/179100-614000	Sanierungsarbeiten Hofamt/In der Bruck	9.324,10							9.300,00
	<b>Einzahlungen - Finanzierung - Mittelaufbringung</b>	<b>9.324,10</b>	<b>0,00</b>	<b>0,00</b>	<b>0,00</b>	<b>0,00</b>	<b>0,00</b>	<b>0,00</b>	<b>9.300,00</b>
	<b>Mittel aus Geldfluss aus der operativen Gebarung</b>	<b>-4.066,18</b>	<b>0,00</b>	<b>0,00</b>	<b>0,00</b>	<b>0,00</b>	<b>0,00</b>	<b>0,00</b>	<b>-4.100,00</b>
5/179100-729910	Ergebnis laufendes Jahr	-13.390,28							-13.400,00
6/179100+816100	Landesbeitrag	1.039,93							1.000,00
6/179100+829910	Ergebnis laufendes Jahr	8.284,17							8.300,00
	<b>Bedarfszuweisungen/KTZ</b>	<b>13.390,28</b>	<b>0,00</b>	<b>0,00</b>	<b>0,00</b>	<b>0,00</b>	<b>0,00</b>	<b>0,00</b>	<b>13.400,00</b>
6/179100+301000	Landesbeitrag	13.390,28							13.400,00
	<b>Haushaltsrücklagen/Zahlungsmittelreserven</b>	<b>0,00</b>	<b>0,00</b>	<b>0,00</b>	<b>0,00</b>	<b>0,00</b>	<b>0,00</b>	<b>0,00</b>	<b>0,00</b>
	<b>Sonstige Kapitaltransfers und Subventionen</b>	<b>0,00</b>	<b>0,00</b>	<b>0,00</b>	<b>0,00</b>	<b>0,00</b>	<b>0,00</b>	<b>0,00</b>	<b>0,00</b>
	<b>Darlehen/Innere Darlehen</b>	<b>0,00</b>	<b>0,00</b>	<b>0,00</b>	<b>0,00</b>	<b>0,00</b>	<b>0,00</b>	<b>0,00</b>	<b>0,00</b>
	<b>Finanzierungsleasing</b>	<b>0,00</b>	<b>0,00</b>	<b>0,00</b>	<b>0,00</b>	<b>0,00</b>	<b>0,00</b>	<b>0,00</b>	<b>0,00</b>
	<b>Veräußerung langfristiges Vermögen und sonstiges</b>	<b>0,00</b>	<b>0,00</b>	<b>0,00</b>	<b>0,00</b>	<b>0,00</b>	<b>0,00</b>	<b>0,00</b>	<b>0,00</b>
<b>Finanzierungsergebnis 1179100</b>		<b>0,00</b>	<b>0,00</b>	<b>0,00</b>	<b>0,00</b>	<b>0,00</b>	<b>0,00</b>	<b>0,00</b>	<b>0,00</b>
	<i>inklusive Vorjahre (gerundet)</i>		<b>0,00</b>	<b>0,00</b>	<b>0,00</b>	<b>0,00</b>	<b>0,00</b>	<b>0,00</b>	

Vorhaben	Vorhabensbezeichnung	RA Vorjahre	VA 2024	VA 2025	Plan 2026	Plan 2027	Plan 2028	Plan 2029	Plan Gesamt (gerundet)
Konto	Bezeichnung								
<b>1210000</b>	<b>Schulgebäude (VS und MS) Sanierungsarbeiten (1900 bis 2099)</b>								
	<b>Auszahlungen - Investitionen - Mittelverwendung</b>	<b>89.578,58</b>	<b>15.000,00</b>	<b>25.000,00</b>	<b>0,00</b>	<b>0,00</b>	<b>0,00</b>	<b>0,00</b>	<b>129.600,00</b>
	<b>Anschaffungs- oder Herstellungskosten</b>	<b>89.578,58</b>	<b>15.000,00</b>	<b>25.000,00</b>	<b>0,00</b>	<b>0,00</b>	<b>0,00</b>	<b>0,00</b>	<b>129.600,00</b>
5/210000-010000	Gebäude und Bauten - Sanierung	89.578,58	15.000,00	25.000,00					129.600,00
	<b>Einzahlungen - Finanzierung - Mittelaufbringung</b>	<b>89.578,58</b>	<b>15.000,00</b>	<b>25.000,00</b>	<b>0,00</b>	<b>0,00</b>	<b>0,00</b>	<b>0,00</b>	<b>129.600,00</b>
	<b>Mittel aus Geldfluss aus der operativen Gebarung</b>	<b>45.578,58</b>	<b>3.700,00</b>	<b>3.700,00</b>	<b>0,00</b>	<b>0,00</b>	<b>0,00</b>	<b>0,00</b>	<b>53.000,00</b>
6/210000+829910	Ergebnis laufendes Jahr	45.578,58							45.600,00
6/210000+899000	Entnahmen aus Verrechnungsrücklagen zwischen operativer Gebarung und Projekten		3.700,00	3.700,00					7.400,00
	<b>Bedarfszuweisungen/KTZ</b>	<b>0,00</b>	<b>3.800,00</b>	<b>6.300,00</b>	<b>0,00</b>	<b>0,00</b>	<b>0,00</b>	<b>0,00</b>	<b>10.100,00</b>
6/210000+301000	Beihilfe Schul- und KIGA Fonds		3.800,00	6.300,00					10.100,00
	<b>Haushaltsrücklagen/Zahlungsmittelreserven</b>	<b>0,00</b>	<b>0,00</b>	<b>0,00</b>	<b>0,00</b>	<b>0,00</b>	<b>0,00</b>	<b>0,00</b>	<b>0,00</b>
	<b>Sonstige Kapitaltransfers und Subventionen</b>	<b>44.000,00</b>	<b>7.500,00</b>	<b>15.000,00</b>	<b>0,00</b>	<b>0,00</b>	<b>0,00</b>	<b>0,00</b>	<b>66.500,00</b>
6/210000+300000	KIP Förderung	8.900,00	7.500,00	15.000,00					31.400,00
6/210000+303000	Beihilfe Schul- und KG Fonds	35.100,00							35.100,00
	<b>Darlehen/Innere Darlehen</b>	<b>0,00</b>	<b>0,00</b>	<b>0,00</b>	<b>0,00</b>	<b>0,00</b>	<b>0,00</b>	<b>0,00</b>	<b>0,00</b>
	<b>Finanzierungsleasing</b>	<b>0,00</b>	<b>0,00</b>	<b>0,00</b>	<b>0,00</b>	<b>0,00</b>	<b>0,00</b>	<b>0,00</b>	<b>0,00</b>
	<b>Veräußerung langfristiges Vermögen und sonstiges</b>	<b>0,00</b>	<b>0,00</b>	<b>0,00</b>	<b>0,00</b>	<b>0,00</b>	<b>0,00</b>	<b>0,00</b>	<b>0,00</b>
<b>Finanzierungsergebnis 1210000</b>		<b>0,00</b>	<b>0,00</b>	<b>0,00</b>	<b>0,00</b>	<b>0,00</b>	<b>0,00</b>	<b>0,00</b>	<b>0,00</b>
	<i>inklusive Vorjahre (gerundet)</i>		<b>0,00</b>	<b>0,00</b>	<b>0,00</b>	<b>0,00</b>	<b>0,00</b>	<b>0,00</b>	

Vorhaben	Vorhabensbezeichnung	RA Vorjahre	VA 2024	VA 2025	Plan 2026	Plan 2027	Plan 2028	Plan 2029	Plan Gesamt (gerundet)
Konto	Bezeichnung								
<b>1000240</b>	<b>Kindergarten Photovoltaik (2023 bis 2025)</b>								
	Geplante Gesamtkosten:	40.000,00							
	<b>Auszahlungen - Investitionen - Mittelverwendung</b>	<b>42.284,28</b>	<b>0,00</b>	<b>0,00</b>	<b>0,00</b>	<b>0,00</b>	<b>0,00</b>	<b>0,00</b>	<b>42.300,00</b>
	<b>Anschaffungs- oder Herstellungskosten</b>	<b>42.284,28</b>	<b>0,00</b>	<b>0,00</b>	<b>0,00</b>	<b>0,00</b>	<b>0,00</b>	<b>0,00</b>	<b>42.300,00</b>
	5/240000-050000 Photovoltaik	42.284,28							42.300,00
	<b>Einzahlungen - Finanzierung - Mittelaufbringung</b>	<b>31.953,28</b>	<b>0,00</b>	<b>0,00</b>	<b>0,00</b>	<b>0,00</b>	<b>0,00</b>	<b>0,00</b>	<b>32.000,00</b>
	<b>Mittel aus Geldfluss aus der operativen Gebarung</b>	<b>2.953,28</b>	<b>0,00</b>	<b>0,00</b>	<b>0,00</b>	<b>0,00</b>	<b>0,00</b>	<b>0,00</b>	<b>3.000,00</b>
	6/240000+829910 Ergebnis 2023	2.953,28							3.000,00
	<b>Bedarfszuweisungen/KTZ</b>	<b>14.100,00</b>	<b>0,00</b>	<b>0,00</b>	<b>0,00</b>	<b>0,00</b>	<b>0,00</b>	<b>0,00</b>	<b>14.100,00</b>
	6/240000+301000 Beihilfe Schul- und KIGA Fonds	14.100,00							14.100,00
	<b>Haushaltsrücklagen/Zahlungsmittelreserven</b>	<b>0,00</b>	<b>0,00</b>	<b>0,00</b>	<b>0,00</b>	<b>0,00</b>	<b>0,00</b>	<b>0,00</b>	<b>0,00</b>
	<b>Sonstige Kapitaltransfers und Subventionen</b>	<b>14.900,00</b>	<b>0,00</b>	<b>0,00</b>	<b>0,00</b>	<b>0,00</b>	<b>0,00</b>	<b>0,00</b>	<b>14.900,00</b>
	6/240000+300000 KIP Förderung	14.900,00							14.900,00
	<b>Darlehen/Innere Darlehen</b>	<b>0,00</b>	<b>0,00</b>	<b>0,00</b>	<b>0,00</b>	<b>0,00</b>	<b>0,00</b>	<b>0,00</b>	<b>0,00</b>
	<b>Finanzierungsleasing</b>	<b>0,00</b>	<b>0,00</b>	<b>0,00</b>	<b>0,00</b>	<b>0,00</b>	<b>0,00</b>	<b>0,00</b>	<b>0,00</b>
	<b>Veräußerung langfristiges Vermögen und sonstiges</b>	<b>0,00</b>	<b>0,00</b>	<b>0,00</b>	<b>0,00</b>	<b>0,00</b>	<b>0,00</b>	<b>0,00</b>	<b>0,00</b>
	<b>Finanzierungsergebnis 1000240</b>	<b>-10.331,00</b>	<b>0,00</b>	<b>0,00</b>	<b>0,00</b>	<b>0,00</b>	<b>0,00</b>	<b>0,00</b>	<b>-10.300,00</b>
	<i>inklusive Vorjahre (gerundet)</i>		<b>-10.300,00</b>	<b>-10.300,00</b>	<b>-10.300,00</b>	<b>-10.300,00</b>	<b>-10.300,00</b>	<b>-10.300,00</b>	

Vorhaben	Vorhabensbezeichnung	RA Vorjahre	VA 2024	VA 2025	Plan 2026	Plan 2027	Plan 2028	Plan 2029	Plan Gesamt (gerundet)
Konto	Bezeichnung								
<b>1262000</b>	<b>Erneuerung Sakterplatz (1900 bis 2025)</b>								
	<b>Auszahlungen - Investitionen - Mittelverwendung</b>	<b>33.165,01</b>	<b>0,00</b>	<b>0,00</b>	<b>0,00</b>	<b>0,00</b>	<b>0,00</b>	<b>0,00</b>	<b>33.200,00</b>
	<b>Anschaffungs- oder Herstellungskosten</b>	<b>33.165,01</b>	<b>0,00</b>	<b>0,00</b>	<b>0,00</b>	<b>0,00</b>	<b>0,00</b>	<b>0,00</b>	<b>33.200,00</b>
	5/262000-050000 Pumtrack	33.165,01							33.200,00
	<b>Einzahlungen - Finanzierung - Mittelaufbringung</b>	<b>33.165,01</b>	<b>0,00</b>	<b>0,00</b>	<b>0,00</b>	<b>0,00</b>	<b>0,00</b>	<b>0,00</b>	<b>33.200,00</b>
	<b>Mittel aus Geldfluss aus der operativen Gebarung</b>	<b>-26.434,99</b>	<b>0,00</b>	<b>0,00</b>	<b>0,00</b>	<b>0,00</b>	<b>0,00</b>	<b>0,00</b>	<b>-26.400,00</b>
	5/262000-729910 Ergebnis laufendes Jahr	-26.434,99							-26.400,00
	<b>Bedarfszuweisungen/KTZ</b>	<b>56.600,00</b>	<b>0,00</b>	<b>0,00</b>	<b>0,00</b>	<b>0,00</b>	<b>0,00</b>	<b>0,00</b>	<b>56.600,00</b>
	6/262000+301000 Sportförderung	6.600,00							6.600,00
	6/262000+871000 Bedarfszuweisungen	50.000,00							50.000,00
	<b>Haushaltsrücklagen/Zahlungsmittelreserven</b>	<b>0,00</b>	<b>0,00</b>	<b>0,00</b>	<b>0,00</b>	<b>0,00</b>	<b>0,00</b>	<b>0,00</b>	<b>0,00</b>
	<b>Sonstige Kapitaltransfers und Subventionen</b>	<b>3.000,00</b>	<b>0,00</b>	<b>0,00</b>	<b>0,00</b>	<b>0,00</b>	<b>0,00</b>	<b>0,00</b>	<b>3.000,00</b>
	6/262000+307000 Verkauf von Geräten	3.000,00							3.000,00
	<b>Darlehen/Innere Darlehen</b>	<b>0,00</b>	<b>0,00</b>	<b>0,00</b>	<b>0,00</b>	<b>0,00</b>	<b>0,00</b>	<b>0,00</b>	<b>0,00</b>
	<b>Finanzierungsleasing</b>	<b>0,00</b>	<b>0,00</b>	<b>0,00</b>	<b>0,00</b>	<b>0,00</b>	<b>0,00</b>	<b>0,00</b>	<b>0,00</b>
	<b>Veräußerung langfristiges Vermögen und sonstiges</b>	<b>0,00</b>	<b>0,00</b>	<b>0,00</b>	<b>0,00</b>	<b>0,00</b>	<b>0,00</b>	<b>0,00</b>	<b>0,00</b>
<b>Finanzierungsergebnis 1262000</b>		<b>0,00</b>	<b>0,00</b>	<b>0,00</b>	<b>0,00</b>	<b>0,00</b>	<b>0,00</b>	<b>0,00</b>	<b>0,00</b>
	<i>inklusive Vorjahre (gerundet)</i>		<b>0,00</b>	<b>0,00</b>	<b>0,00</b>	<b>0,00</b>	<b>0,00</b>	<b>0,00</b>	

Vorhaben	Vorhabensbezeichnung	RA Vorjahre	VA 2024	VA 2025	Plan 2026	Plan 2027	Plan 2028	Plan 2029	Plan Gesamt (gerundet)
Konto	Bezeichnung								
<b>1265000</b>	<b>Sanierung Tennisplatz (2024 bis 2025)</b>								
Geplante Gesamtkosten:	100.000,00								
<b>Auszahlungen - Investitionen - Mittelverwendung</b>		<b>0,00</b>	<b>100.000,00</b>	<b>0,00</b>	<b>0,00</b>	<b>0,00</b>	<b>0,00</b>	<b>0,00</b>	<b>100.000,00</b>
<b>Anschaffungs- oder Herstellungskosten</b>		<b>0,00</b>	<b>100.000,00</b>	<b>0,00</b>	<b>0,00</b>	<b>0,00</b>	<b>0,00</b>	<b>0,00</b>	<b>100.000,00</b>
5/265000-006000	Sanierung Tennisheim		100.000,00						100.000,00
<b>Einzahlungen - Finanzierung - Mittelaufbringung</b>		<b>0,00</b>	<b>100.000,00</b>	<b>0,00</b>	<b>0,00</b>	<b>0,00</b>	<b>0,00</b>	<b>0,00</b>	<b>100.000,00</b>
<b>Mittel aus Geldfluss aus der operativen Gebarung</b>		<b>0,00</b>	<b>0,00</b>	<b>0,00</b>	<b>0,00</b>	<b>0,00</b>	<b>0,00</b>	<b>0,00</b>	<b>0,00</b>
<b>Bedarfszuweisungen/KTZ</b>		<b>0,00</b>	<b>50.000,00</b>	<b>0,00</b>	<b>0,00</b>	<b>0,00</b>	<b>0,00</b>	<b>0,00</b>	<b>50.000,00</b>
6/265000+301000	Förderung Sportland NÖ		10.000,00						10.000,00
6/265000+871000	Bedarfszuweisung		40.000,00						40.000,00
<b>Haushaltsrücklagen/Zahlungsmittelreserven</b>		<b>0,00</b>	<b>0,00</b>	<b>0,00</b>	<b>0,00</b>	<b>0,00</b>	<b>0,00</b>	<b>0,00</b>	<b>0,00</b>
<b>Sonstige Kapitaltransfers und Subventionen</b>		<b>0,00</b>	<b>50.000,00</b>	<b>0,00</b>	<b>0,00</b>	<b>0,00</b>	<b>0,00</b>	<b>0,00</b>	<b>50.000,00</b>
6/265000+300000	KIP Förderung		15.000,00						15.000,00
6/265000+307000	Beitrag Tennisverein (inkl. Subvention)		35.000,00						35.000,00
<b>Darlehen/Innere Darlehen</b>		<b>0,00</b>	<b>0,00</b>	<b>0,00</b>	<b>0,00</b>	<b>0,00</b>	<b>0,00</b>	<b>0,00</b>	<b>0,00</b>
<b>Finanzierungsleasing</b>		<b>0,00</b>	<b>0,00</b>	<b>0,00</b>	<b>0,00</b>	<b>0,00</b>	<b>0,00</b>	<b>0,00</b>	<b>0,00</b>
<b>Veräußerung langfristiges Vermögen und sonstiges</b>		<b>0,00</b>	<b>0,00</b>	<b>0,00</b>	<b>0,00</b>	<b>0,00</b>	<b>0,00</b>	<b>0,00</b>	<b>0,00</b>
<b>Finanzierungsergebnis 1265000</b>		<b>0,00</b>	<b>0,00</b>	<b>0,00</b>	<b>0,00</b>	<b>0,00</b>	<b>0,00</b>	<b>0,00</b>	<b>0,00</b>
	<i>inklusive Vorjahre (gerundet)</i>		<b>0,00</b>	<b>0,00</b>	<b>0,00</b>	<b>0,00</b>	<b>0,00</b>	<b>0,00</b>	

Vorhaben	Vorhabensbezeichnung	RA Vorjahre	VA 2024	VA 2025	Plan 2026	Plan 2027	Plan 2028	Plan 2029	Plan Gesamt (gerundet)
Konto	Bezeichnung								
<b>1612000</b>	<b>Straßenbauten (1900 bis 2099)</b>								
	<b>Auszahlungen - Investitionen - Mittelverwendung</b>	<b>391.174,11</b>	<b>434.100,00</b>	<b>360.000,00</b>	<b>0,00</b>	<b>0,00</b>	<b>0,00</b>	<b>0,00</b>	<b>1.185.300,00</b>
	<b>Anschaffungs- oder Herstellungskosten</b>	<b>391.174,11</b>	<b>434.100,00</b>	<b>360.000,00</b>	<b>0,00</b>	<b>0,00</b>	<b>0,00</b>	<b>0,00</b>	<b>1.185.300,00</b>
5/612000-002000	Straßenbauten	352.070,79	414.100,00	295.000,00					1.061.200,00
5/612000-794000	Zuweisung an zweckgebundene Haushaltsrücklagen	27,42							
5/612000-794001	Zuweisung an zweckgebundene Haushaltsrücklagen	1,80							
5/612179-002000	Straßenbauten			50.000,00					50.000,00
5/710000-002000	Bau Güterwege		20.000,00	15.000,00					35.000,00
5/842000-002000	Straßenbauten	39.074,10							39.100,00
	<b>Einzahlungen - Finanzierung - Mittelaufbringung</b>	<b>531.340,39</b>	<b>355.000,00</b>	<b>360.000,00</b>	<b>0,00</b>	<b>0,00</b>	<b>0,00</b>	<b>0,00</b>	<b>1.246.300,00</b>
	<b>Mittel aus Geldfluss aus der operativen Gebarung</b>	<b>-50.174,41</b>	<b>146.000,00</b>	<b>141.800,00</b>	<b>0,00</b>	<b>0,00</b>	<b>0,00</b>	<b>0,00</b>	<b>237.600,00</b>
6/612000+001000	Grundverkauf	108.332,00	87.000,00	137.000,00					332.300,00
5/612000-729910	Ergebnis laufendes Jahr	-303.369,59							-303.400,00
6/612000+810000	Interessentenbeitrag	16.379,33							16.400,00
6/612000+829960	Ergebnis Vorjahre	50.373,87							50.400,00
6/612000+899000	Entnahmen aus Verrechnungsrücklagen zwischen operativer Gebarung und Projekten		50.000,00						50.000,00
6/710000+899000	Entnahmen aus Verrechnungsrücklagen zwischen operativer Gebarung und Projekten		9.000,00	4.800,00					13.800,00
6/842000+829910	Ergebnis laufendes Jahr	78.109,98							78.100,00
	<b>Bedarfszuweisungen/KTZ</b>	<b>397.596,97</b>	<b>198.000,00</b>	<b>195.200,00</b>	<b>0,00</b>	<b>0,00</b>	<b>0,00</b>	<b>0,00</b>	<b>790.800,00</b>
6/612000+301000	Landesbeitrag Radweg	67.196,97							67.200,00
6/612000+871000	Beihilfen aus Bedarfszuweisungen	330.400,00	190.000,00	190.000,00					710.400,00
6/710000+301000	Landesbeitrag		4.000,00	2.600,00					6.600,00
6/710000+871000	Bedarfszuweisung		4.000,00	2.600,00					6.600,00
	<b>Haushaltsrücklagen/Zahlungsmittelreserven</b>	<b>131.990,77</b>	<b>8.000,00</b>	<b>8.000,00</b>	<b>0,00</b>	<b>0,00</b>	<b>0,00</b>	<b>0,00</b>	<b>148.000,00</b>
6/612000+894000	Entnahmen von zweckgebundenen Haushaltsrücklagen	131.990,77							132.000,00
6/612000+894001	Entnahmen von zweckgebundenen Haushaltsrücklagen		8.000,00	8.000,00					16.000,00

Vorhaben	Vorhabensbezeichnung		RA Vorjahre	VA 2024	VA 2025	Plan 2026	Plan 2027	Plan 2028	Plan 2029	Plan Gesamt (gerundet)
Konto	Bezeichnung									
<b>Sonstige Kapitaltransfers und Subventionen</b>			<b>51.927,06</b>	<b>3.000,00</b>	<b>15.000,00</b>	<b>0,00</b>	<b>0,00</b>	<b>0,00</b>	<b>0,00</b>	<b>69.900,00</b>
6/612000+300000	KIP Förderung		40.817,06							40.800,00
6/612000+303100	Raumordnungsförderung		10.000,00		10.000,00					20.000,00
6/612000+307000	IB Straßenbau		1.110,00							1.100,00
6/710000+307000	Interessentenbeiträge			3.000,00	5.000,00					8.000,00
<b>Darlehen/Innere Darlehen</b>			<b>0,00</b>	<b>0,00</b>	<b>0,00</b>	<b>0,00</b>	<b>0,00</b>	<b>0,00</b>	<b>0,00</b>	<b>0,00</b>
<b>Finanzierungsleasing</b>			<b>0,00</b>	<b>0,00</b>	<b>0,00</b>	<b>0,00</b>	<b>0,00</b>	<b>0,00</b>	<b>0,00</b>	<b>0,00</b>
<b>Veräußerung langfristiges Vermögen und sonstiges</b>			<b>0,00</b>	<b>0,00</b>	<b>0,00</b>	<b>0,00</b>	<b>0,00</b>	<b>0,00</b>	<b>0,00</b>	<b>0,00</b>
<b>Finanzierungsergebnis 1612000</b>			<b>140.166,28</b>	<b>-79.100,00</b>	<b>0,00</b>	<b>0,00</b>	<b>0,00</b>	<b>0,00</b>	<b>0,00</b>	<b>61.100,00</b>
		<i>inklusive Vorjahre (gerundet)</i>		<b>61.100,00</b>	<b>61.100,00</b>	<b>61.100,00</b>	<b>61.100,00</b>	<b>61.100,00</b>	<b>61.100,00</b>	

Vorhaben	Vorhabensbezeichnung	RA Vorjahre	VA 2024	VA 2025	Plan 2026	Plan 2027	Plan 2028	Plan 2029	Plan Gesamt (gerundet)
Konto	Bezeichnung								
<b>1710000</b>	<b>Güterwegebau (1900 bis 2099)</b>								
	<b>Auszahlungen - Investitionen - Mittelverwendung</b>	<b>128.564,89</b>	<b>0,00</b>	<b>0,00</b>	<b>0,00</b>	<b>0,00</b>	<b>0,00</b>	<b>0,00</b>	<b>128.600,00</b>
	<b>Anschaffungs- oder Herstellungskosten</b>	<b>128.564,89</b>	<b>0,00</b>	<b>0,00</b>	<b>0,00</b>	<b>0,00</b>	<b>0,00</b>	<b>0,00</b>	<b>128.600,00</b>
	5/710000-002000 Bau Güterwege	128.564,89							128.600,00
	<b>Einzahlungen - Finanzierung - Mittelaufbringung</b>	<b>130.892,32</b>	<b>0,00</b>	<b>0,00</b>	<b>0,00</b>	<b>0,00</b>	<b>0,00</b>	<b>0,00</b>	<b>130.900,00</b>
	<b>Mittel aus Geldfluss aus der operativen Gebarung</b>	<b>73.425,59</b>	<b>0,00</b>	<b>0,00</b>	<b>0,00</b>	<b>0,00</b>	<b>0,00</b>	<b>0,00</b>	<b>73.400,00</b>
	5/710000-729910 Ergebnis laufendes Jahr	-2.516,93							-2.500,00
	5/710000-729960 Übertrag FB aus 2019	-2.327,43							-2.300,00
	6/710000+810000 Interessentenbeiträge	20.184,26							20.200,00
	6/710000+829910 Ergebnis laufendes Jahr	55.758,26							55.800,00
	6/710000+829960 Ergebnis der Vorjahre	2.327,43							2.300,00
	<b>Bedarfszuweisungen/KTZ</b>	<b>41.974,40</b>	<b>0,00</b>	<b>0,00</b>	<b>0,00</b>	<b>0,00</b>	<b>0,00</b>	<b>0,00</b>	<b>42.000,00</b>
	6/710000+301000 Landesbeitrag	24.474,40							24.500,00
	6/710000+871000 Bedarfszuweisung	17.500,00							17.500,00
	<b>Haushaltsrücklagen/Zahlungsmittelreserven</b>	<b>0,00</b>	<b>0,00</b>	<b>0,00</b>	<b>0,00</b>	<b>0,00</b>	<b>0,00</b>	<b>0,00</b>	<b>0,00</b>
	<b>Sonstige Kapitaltransfers und Subventionen</b>	<b>15.492,33</b>	<b>0,00</b>	<b>0,00</b>	<b>0,00</b>	<b>0,00</b>	<b>0,00</b>	<b>0,00</b>	<b>15.500,00</b>
	6/710000+307000 Interessentenbeiträge	15.492,33							15.500,00
	<b>Darlehen/Innere Darlehen</b>	<b>0,00</b>	<b>0,00</b>	<b>0,00</b>	<b>0,00</b>	<b>0,00</b>	<b>0,00</b>	<b>0,00</b>	<b>0,00</b>
	<b>Finanzierungsleasing</b>	<b>0,00</b>	<b>0,00</b>	<b>0,00</b>	<b>0,00</b>	<b>0,00</b>	<b>0,00</b>	<b>0,00</b>	<b>0,00</b>
	<b>Veräußerung langfristiges Vermögen und sonstiges</b>	<b>0,00</b>	<b>0,00</b>	<b>0,00</b>	<b>0,00</b>	<b>0,00</b>	<b>0,00</b>	<b>0,00</b>	<b>0,00</b>
	<b>Finanzierungsergebnis 1710000</b>	<b>2.327,43</b>	<b>0,00</b>	<b>0,00</b>	<b>0,00</b>	<b>0,00</b>	<b>0,00</b>	<b>0,00</b>	<b>2.300,00</b>
	<i>inklusive Vorjahre (gerundet)</i>		<b>2.300,00</b>	<b>2.300,00</b>	<b>2.300,00</b>	<b>2.300,00</b>	<b>2.300,00</b>	<b>2.300,00</b>	

Vorhaben	Vorhabensbezeichnung	RA Vorjahre	VA 2024	VA 2025	Plan 2026	Plan 2027	Plan 2028	Plan 2029	Plan Gesamt (gerundet)
Konto	Bezeichnung								
<b>1000821</b>	<b>Bauhof Photovoltaik (2020 bis 2025)</b>								
	<b>Auszahlungen - Investitionen - Mittelverwendung</b>	<b>25.618,19</b>	<b>0,00</b>	<b>0,00</b>	<b>0,00</b>	<b>0,00</b>	<b>0,00</b>	<b>0,00</b>	<b>25.600,00</b>
	<b>Anschaffungs- oder Herstellungskosten</b>	<b>25.618,19</b>	<b>0,00</b>	<b>0,00</b>	<b>0,00</b>	<b>0,00</b>	<b>0,00</b>	<b>0,00</b>	<b>25.600,00</b>
	5/821000-050000 Photovoltaik	25.618,19							25.600,00
	<b>Einzahlungen - Finanzierung - Mittelaufbringung</b>	<b>22.900,00</b>	<b>0,00</b>	<b>0,00</b>	<b>0,00</b>	<b>0,00</b>	<b>0,00</b>	<b>0,00</b>	<b>22.900,00</b>
	<b>Mittel aus Geldfluss aus der operativen Gebarung</b>	<b>0,00</b>	<b>0,00</b>	<b>0,00</b>	<b>0,00</b>	<b>0,00</b>	<b>0,00</b>	<b>0,00</b>	<b>0,00</b>
	<b>Bedarfszuweisungen/KTZ</b>	<b>5.000,00</b>	<b>0,00</b>	<b>0,00</b>	<b>0,00</b>	<b>0,00</b>	<b>0,00</b>	<b>0,00</b>	<b>5.000,00</b>
	6/821000+871200 Energie BZ	5.000,00							5.000,00
	<b>Haushaltsrücklagen/Zahlungsmittelreserven</b>	<b>0,00</b>	<b>0,00</b>	<b>0,00</b>	<b>0,00</b>	<b>0,00</b>	<b>0,00</b>	<b>0,00</b>	<b>0,00</b>
	<b>Sonstige Kapitaltransfers und Subventionen</b>	<b>17.900,00</b>	<b>0,00</b>	<b>0,00</b>	<b>0,00</b>	<b>0,00</b>	<b>0,00</b>	<b>0,00</b>	<b>17.900,00</b>
	6/821000+300000 KIP Förderung	17.900,00							17.900,00
	<b>Darlehen/Innere Darlehen</b>	<b>0,00</b>	<b>0,00</b>	<b>0,00</b>	<b>0,00</b>	<b>0,00</b>	<b>0,00</b>	<b>0,00</b>	<b>0,00</b>
	<b>Finanzierungsleasing</b>	<b>0,00</b>	<b>0,00</b>	<b>0,00</b>	<b>0,00</b>	<b>0,00</b>	<b>0,00</b>	<b>0,00</b>	<b>0,00</b>
	<b>Veräußerung langfristiges Vermögen und sonstiges</b>	<b>0,00</b>	<b>0,00</b>	<b>0,00</b>	<b>0,00</b>	<b>0,00</b>	<b>0,00</b>	<b>0,00</b>	<b>0,00</b>
<b>Finanzierungsergebnis 1000821</b>		<b>-2.718,19</b>	<b>0,00</b>	<b>0,00</b>	<b>0,00</b>	<b>0,00</b>	<b>0,00</b>	<b>0,00</b>	<b>-2.700,00</b>
	<i>inklusive Vorjahre (gerundet)</i>		<b>-2.700,00</b>	<b>-2.700,00</b>	<b>-2.700,00</b>	<b>-2.700,00</b>	<b>-2.700,00</b>	<b>-2.700,00</b>	

Vorhaben	Vorhabensbezeichnung	RA Vorjahre	VA 2024	VA 2025	Plan 2026	Plan 2027	Plan 2028	Plan 2029	Plan Gesamt (gerundet)
Konto	Bezeichnung								
<b>1831000</b>	<b>Attraktivierung Freibad (2016 bis 2026)</b>								
	<b>Auszahlungen - Investitionen - Mittelverwendung</b>	<b>81.496,52</b>	<b>0,00</b>	<b>30.000,00</b>	<b>0,00</b>	<b>0,00</b>	<b>0,00</b>	<b>0,00</b>	<b>111.500,00</b>
	<b>Anschaffungs- oder Herstellungskosten</b>	<b>81.496,52</b>	<b>0,00</b>	<b>30.000,00</b>	<b>0,00</b>	<b>0,00</b>	<b>0,00</b>	<b>0,00</b>	<b>111.500,00</b>
	5/831000-010000 Attraktivierung Freibad			30.000,00					30.000,00
	5/831000-050000 Wärmepumpe	81.496,52							81.500,00
	<b>Einzahlungen - Finanzierung - Mittelaufbringung</b>	<b>81.496,52</b>	<b>0,00</b>	<b>30.000,00</b>	<b>0,00</b>	<b>0,00</b>	<b>0,00</b>	<b>0,00</b>	<b>111.500,00</b>
	<b>Mittel aus Geldfluss aus der operativen Gebarung</b>	<b>11.112,52</b>	<b>0,00</b>	<b>20.000,00</b>	<b>0,00</b>	<b>0,00</b>	<b>0,00</b>	<b>0,00</b>	<b>31.100,00</b>
	6/831000+829910 Ergebnis laufendes Jahr	11.112,52							11.100,00
	6/831000+899000 Entnahmen aus Verrechnungsrücklagen zwischen operativer Gebarung und Projekten			20.000,00					20.000,00
	<b>Bedarfszuweisungen/KTZ</b>	<b>50.000,00</b>	<b>0,00</b>	<b>10.000,00</b>	<b>0,00</b>	<b>0,00</b>	<b>0,00</b>	<b>0,00</b>	<b>60.000,00</b>
	6/831000+871000 Bedarfszuweisung	35.000,00		10.000,00					45.000,00
	6/831000+871100 Energie Bedarfszuweisung - nicht bebuchen	5.000,00							5.000,00
	6/831000+871200 Energie BZ	10.000,00							10.000,00
	<b>Haushaltsrücklagen/Zahlungsmittelreserven</b>	<b>0,00</b>	<b>0,00</b>	<b>0,00</b>	<b>0,00</b>	<b>0,00</b>	<b>0,00</b>	<b>0,00</b>	<b>0,00</b>
	<b>Sonstige Kapitaltransfers und Subventionen</b>	<b>20.384,00</b>	<b>0,00</b>	<b>0,00</b>	<b>0,00</b>	<b>0,00</b>	<b>0,00</b>	<b>0,00</b>	<b>20.400,00</b>
	6/831000+300000 KIP Förderung	14.000,00							14.000,00
	6/831000+300100 KPC Förderung	6.384,00							6.400,00
	<b>Darlehen/Innere Darlehen</b>	<b>0,00</b>	<b>0,00</b>	<b>0,00</b>	<b>0,00</b>	<b>0,00</b>	<b>0,00</b>	<b>0,00</b>	<b>0,00</b>
	<b>Finanzierungsleasing</b>	<b>0,00</b>	<b>0,00</b>	<b>0,00</b>	<b>0,00</b>	<b>0,00</b>	<b>0,00</b>	<b>0,00</b>	<b>0,00</b>
	<b>Veräußerung langfristiges Vermögen und sonstiges</b>	<b>0,00</b>	<b>0,00</b>	<b>0,00</b>	<b>0,00</b>	<b>0,00</b>	<b>0,00</b>	<b>0,00</b>	<b>0,00</b>
<b>Finanzierungsergebnis 1831000</b>		<b>0,00</b>	<b>0,00</b>	<b>0,00</b>	<b>0,00</b>	<b>0,00</b>	<b>0,00</b>	<b>0,00</b>	<b>0,00</b>
	<i>inklusive Vorjahre (gerundet)</i>		<b>0,00</b>	<b>0,00</b>	<b>0,00</b>	<b>0,00</b>	<b>0,00</b>	<b>0,00</b>	

Vorhaben	Vorhabensbezeichnung	RA Vorjahre	VA 2024	VA 2025	Plan 2026	Plan 2027	Plan 2028	Plan 2029	Plan Gesamt (gerundet)
Konto	Bezeichnung								
<b>1008500</b>	<b>WVA (1990 bis 2028)</b>								
	<b>Auszahlungen - Investitionen - Mittelverwendung</b>	<b>31.020,03</b>	<b>0,00</b>	<b>27.500,00</b>	<b>27.500,00</b>	<b>0,00</b>	<b>0,00</b>	<b>0,00</b>	<b>86.000,00</b>
	<b>Anschaffungs- oder Herstellungskosten</b>	<b>31.020,03</b>	<b>0,00</b>	<b>27.500,00</b>	<b>27.500,00</b>	<b>0,00</b>	<b>0,00</b>	<b>0,00</b>	<b>86.000,00</b>
5/850000-004000	Wasser Siedlung Am Schanzel	31.020,03							31.000,00
5/850000-010000	Leitungskataster			27.500,00	27.500,00				55.000,00
	<b>Einzahlungen - Finanzierung - Mittelaufbringung</b>	<b>31.020,03</b>	<b>0,00</b>	<b>27.500,00</b>	<b>27.500,00</b>	<b>0,00</b>	<b>0,00</b>	<b>0,00</b>	<b>86.000,00</b>
	<b>Mittel aus Geldfluss aus der operativen Gebarung</b>	<b>16.506,02</b>	<b>0,00</b>	<b>27.500,00</b>	<b>10.000,00</b>	<b>0,00</b>	<b>0,00</b>	<b>0,00</b>	<b>54.000,00</b>
5/850000-729910	Ergebnis laufendes Jahr	-3.688,95							-3.700,00
6/850000+829910	Ergebnis laufendes Jahr	20.194,97							20.200,00
6/850000+899000	Entnahmen aus Verrechnungsrücklagen zwischen operativer Gebarung und Projekten			27.500,00	10.000,00				37.500,00
	<b>Bedarfszuweisungen/KTZ</b>	<b>0,00</b>	<b>0,00</b>	<b>0,00</b>	<b>17.500,00</b>	<b>0,00</b>	<b>0,00</b>	<b>0,00</b>	<b>17.500,00</b>
6/850000+301000	Landesförderung nach Fertigstellung				17.500,00				17.500,00
	<b>Haushaltsrücklagen/Zahlungsmittelreserven</b>	<b>0,00</b>	<b>0,00</b>	<b>0,00</b>	<b>0,00</b>	<b>0,00</b>	<b>0,00</b>	<b>0,00</b>	<b>0,00</b>
	<b>Sonstige Kapitaltransfers und Subventionen</b>	<b>14.514,01</b>	<b>0,00</b>	<b>0,00</b>	<b>0,00</b>	<b>0,00</b>	<b>0,00</b>	<b>0,00</b>	<b>14.500,00</b>
6/850000+300000	KIP Förderung	14.514,01							14.500,00
	<b>Darlehen/Innere Darlehen</b>	<b>0,00</b>	<b>0,00</b>	<b>0,00</b>	<b>0,00</b>	<b>0,00</b>	<b>0,00</b>	<b>0,00</b>	<b>0,00</b>
	<b>Finanzierungsleasing</b>	<b>0,00</b>	<b>0,00</b>	<b>0,00</b>	<b>0,00</b>	<b>0,00</b>	<b>0,00</b>	<b>0,00</b>	<b>0,00</b>
	<b>Veräußerung langfristiges Vermögen und sonstiges</b>	<b>0,00</b>	<b>0,00</b>	<b>0,00</b>	<b>0,00</b>	<b>0,00</b>	<b>0,00</b>	<b>0,00</b>	<b>0,00</b>
<b>Finanzierungsergebnis 1008500</b>		<b>0,00</b>	<b>0,00</b>	<b>0,00</b>	<b>0,00</b>	<b>0,00</b>	<b>0,00</b>	<b>0,00</b>	<b>0,00</b>
	<i>inklusive Vorjahre (gerundet)</i>		<b>0,00</b>	<b>0,00</b>	<b>0,00</b>	<b>0,00</b>	<b>0,00</b>	<b>0,00</b>	

Vorhaben	Vorhabensbezeichnung	RA Vorjahre	VA 2024	VA 2025	Plan 2026	Plan 2027	Plan 2028	Plan 2029	Plan Gesamt (gerundet)
Konto	Bezeichnung								
<b>1851000</b>	<b>Abwasserbeseitigungsanlage (1900 bis 2025)</b>								
	<b>Auszahlungen - Investitionen - Mittelverwendung</b>	<b>130.399,79</b>	<b>23.500,00</b>	<b>11.000,00</b>	<b>0,00</b>	<b>0,00</b>	<b>0,00</b>	<b>0,00</b>	<b>164.900,00</b>
	<b>Anschaffungs- oder Herstellungskosten</b>	<b>130.399,79</b>	<b>23.500,00</b>	<b>11.000,00</b>	<b>0,00</b>	<b>0,00</b>	<b>0,00</b>	<b>0,00</b>	<b>164.900,00</b>
5/851000-004000	Kanalbau Siedlung Am Schanzel	100.248,29							100.200,00
5/851000-010000	Leitungskataster	30.151,50	23.500,00	11.000,00					64.700,00
	<b>Einzahlungen - Finanzierung - Mittelaufbringung</b>	<b>130.399,79</b>	<b>23.500,00</b>	<b>11.000,00</b>	<b>0,00</b>	<b>0,00</b>	<b>0,00</b>	<b>0,00</b>	<b>164.900,00</b>
	<b>Mittel aus Geldfluss aus der operativen Gebarung</b>	<b>106.413,81</b>	<b>6.500,00</b>	<b>-6.500,00</b>	<b>0,00</b>	<b>0,00</b>	<b>0,00</b>	<b>0,00</b>	<b>106.400,00</b>
5/851000-729960	Ergebnis Vorjahre	-9.391,03							-9.400,00
5/851000-799000	Zuweisungen an Verrechnungsrücklagen zwischen operativer Gebarung und Projekten			-6.500,00					-6.500,00
6/851000+829910	Ergebnis laufendes Jahr	115.804,84							115.800,00
6/851000+899000	Entnahmen aus Verrechnungsrücklagen zwischen operativer Gebarung und Projekten		6.500,00						6.500,00
	<b>Bedarfszuweisungen/KTZ</b>	<b>0,00</b>	<b>17.000,00</b>	<b>17.500,00</b>	<b>0,00</b>	<b>0,00</b>	<b>0,00</b>	<b>0,00</b>	<b>34.500,00</b>
6/851000+301000	Landesförderung Abwasserkataster nach Fertigstellung		17.000,00	17.500,00					34.500,00
	<b>Haushaltsrücklagen/Zahlungsmittelreserven</b>	<b>0,00</b>	<b>0,00</b>	<b>0,00</b>	<b>0,00</b>	<b>0,00</b>	<b>0,00</b>	<b>0,00</b>	<b>0,00</b>
	<b>Sonstige Kapitaltransfers und Subventionen</b>	<b>23.985,98</b>	<b>0,00</b>	<b>0,00</b>	<b>0,00</b>	<b>0,00</b>	<b>0,00</b>	<b>0,00</b>	<b>24.000,00</b>
6/851000+300000	KIP Förderung	23.985,98							24.000,00
	<b>Darlehen/Innere Darlehen</b>	<b>0,00</b>	<b>0,00</b>	<b>0,00</b>	<b>0,00</b>	<b>0,00</b>	<b>0,00</b>	<b>0,00</b>	<b>0,00</b>
	<b>Finanzierungsleasing</b>	<b>0,00</b>	<b>0,00</b>	<b>0,00</b>	<b>0,00</b>	<b>0,00</b>	<b>0,00</b>	<b>0,00</b>	<b>0,00</b>
	<b>Veräußerung langfristiges Vermögen und sonstiges</b>	<b>0,00</b>	<b>0,00</b>	<b>0,00</b>	<b>0,00</b>	<b>0,00</b>	<b>0,00</b>	<b>0,00</b>	<b>0,00</b>
<b>Finanzierungsergebnis 1851000</b>		<b>0,00</b>	<b>0,00</b>	<b>0,00</b>	<b>0,00</b>	<b>0,00</b>	<b>0,00</b>	<b>0,00</b>	<b>0,00</b>
	<i>inklusive Vorjahre (gerundet)</i>		<b>0,00</b>	<b>0,00</b>	<b>0,00</b>	<b>0,00</b>	<b>0,00</b>	<b>0,00</b>	

Vorhaben	Vorhabensbezeichnung	RA Vorjahre	VA 2024	VA 2025	Plan 2026	Plan 2027	Plan 2028	Plan 2029	Plan Gesamt (gerundet)
Konto	Bezeichnung								
<b>1008530</b>	<b>Wohnhäuser (1990 bis 2030)</b>								
	<b>Auszahlungen - Investitionen - Mittelverwendung</b>	<b>0,00</b>	<b>0,00</b>	<b>80.000,00</b>	<b>0,00</b>	<b>0,00</b>	<b>0,00</b>	<b>0,00</b>	<b>80.000,00</b>
	<b>Anschaffungs- oder Herstellungskosten</b>	<b>0,00</b>	<b>0,00</b>	<b>80.000,00</b>	<b>0,00</b>	<b>0,00</b>	<b>0,00</b>	<b>0,00</b>	<b>80.000,00</b>
	5/853000-050000 PV Anlagen Wintergasse 2 + 4			80.000,00					80.000,00
	<b>Einzahlungen - Finanzierung - Mittelaufbringung</b>	<b>0,00</b>	<b>0,00</b>	<b>80.000,00</b>	<b>0,00</b>	<b>0,00</b>	<b>0,00</b>	<b>0,00</b>	<b>80.000,00</b>
	<b>Mittel aus Geldfluss aus der operativen Gebarung</b>	<b>0,00</b>	<b>0,00</b>	<b>0,00</b>	<b>0,00</b>	<b>0,00</b>	<b>0,00</b>	<b>0,00</b>	<b>0,00</b>
	<b>Bedarfszuweisungen/KTZ</b>	<b>0,00</b>	<b>0,00</b>	<b>10.000,00</b>	<b>0,00</b>	<b>0,00</b>	<b>0,00</b>	<b>0,00</b>	<b>10.000,00</b>
	6/853000+871200 Energie BZ			10.000,00					10.000,00
	<b>Haushaltsrücklagen/Zahlungsmittelreserven</b>	<b>0,00</b>	<b>0,00</b>	<b>60.400,00</b>	<b>0,00</b>	<b>0,00</b>	<b>0,00</b>	<b>0,00</b>	<b>60.400,00</b>
	6/853000+894001 Rücklage Wohnhaus Wintergasse 2			35.500,00					35.500,00
	6/853000+894002 Rücklage Wohnhaus Wintergasse 4			24.900,00					24.900,00
	<b>Sonstige Kapitaltransfers und Subventionen</b>	<b>0,00</b>	<b>0,00</b>	<b>9.600,00</b>	<b>0,00</b>	<b>0,00</b>	<b>0,00</b>	<b>0,00</b>	<b>9.600,00</b>
	6/853000+300000 KIP Förderung - Ziffer 1			9.600,00					9.600,00
	<b>Darlehen/Innere Darlehen</b>	<b>0,00</b>	<b>0,00</b>	<b>0,00</b>	<b>0,00</b>	<b>0,00</b>	<b>0,00</b>	<b>0,00</b>	<b>0,00</b>
	<b>Finanzierungsleasing</b>	<b>0,00</b>	<b>0,00</b>	<b>0,00</b>	<b>0,00</b>	<b>0,00</b>	<b>0,00</b>	<b>0,00</b>	<b>0,00</b>
	<b>Veräußerung langfristiges Vermögen und sonstiges</b>	<b>0,00</b>	<b>0,00</b>	<b>0,00</b>	<b>0,00</b>	<b>0,00</b>	<b>0,00</b>	<b>0,00</b>	<b>0,00</b>
<b>Finanzierungsergebnis 1008530</b>		<b>0,00</b>	<b>0,00</b>	<b>0,00</b>	<b>0,00</b>	<b>0,00</b>	<b>0,00</b>	<b>0,00</b>	<b>0,00</b>
	<i>inklusive Vorjahre (gerundet)</i>		<b>0,00</b>	<b>0,00</b>	<b>0,00</b>	<b>0,00</b>	<b>0,00</b>	<b>0,00</b>	

Vorhaben	Vorhabensbezeichnung	RA Vorjahre	VA 2024	VA 2025	Plan 2026	Plan 2027	Plan 2028	Plan 2029	Plan Gesamt (gerundet)
Konto	Bezeichnung								
<b>1240200</b>	<b>Tagesbetreuungseinrichtung (prov.) (2024 bis 2025)</b>								
	Geplante Gesamtkosten: 65.000,00								
	<b>Auszahlungen - Investitionen - Mittelverwendung</b>	<b>0,00</b>	<b>65.000,00</b>	<b>0,00</b>	<b>0,00</b>	<b>0,00</b>	<b>0,00</b>	<b>0,00</b>	<b>65.000,00</b>
	<b>Anschaffungs- oder Herstellungskosten</b>	<b>0,00</b>	<b>65.000,00</b>	<b>0,00</b>	<b>0,00</b>	<b>0,00</b>	<b>0,00</b>	<b>0,00</b>	<b>65.000,00</b>
5/240200-010000	Gebäude und Bauten		65.000,00						65.000,00
	<b>Einzahlungen - Finanzierung - Mittelaufbringung</b>	<b>0,00</b>	<b>65.000,00</b>	<b>0,00</b>	<b>0,00</b>	<b>0,00</b>	<b>0,00</b>	<b>0,00</b>	<b>65.000,00</b>
	<b>Mittel aus Geldfluss aus der operativen Gebarung</b>	<b>0,00</b>	<b>11.500,00</b>	<b>0,00</b>	<b>0,00</b>	<b>0,00</b>	<b>0,00</b>	<b>0,00</b>	<b>11.500,00</b>
6/240200+899000	Entnahmen aus Verrechnungsrücklagen zwischen operativer Gebarung und Projekten		11.500,00						11.500,00
	<b>Bedarfszuweisungen/KTZ</b>	<b>0,00</b>	<b>16.300,00</b>	<b>0,00</b>	<b>0,00</b>	<b>0,00</b>	<b>0,00</b>	<b>0,00</b>	<b>16.300,00</b>
6/240200+301000	Beihilfe Schul- und Kindergartenfonds		16.300,00						16.300,00
	<b>Haushaltsrücklagen/Zahlungsmittelreserven</b>	<b>0,00</b>	<b>0,00</b>	<b>0,00</b>	<b>0,00</b>	<b>0,00</b>	<b>0,00</b>	<b>0,00</b>	<b>0,00</b>
	<b>Sonstige Kapitaltransfers und Subventionen</b>	<b>0,00</b>	<b>37.200,00</b>	<b>0,00</b>	<b>0,00</b>	<b>0,00</b>	<b>0,00</b>	<b>0,00</b>	<b>37.200,00</b>
6/240200+300000	KIP Förderung		37.200,00						37.200,00
	<b>Darlehen/Innere Darlehen</b>	<b>0,00</b>	<b>0,00</b>	<b>0,00</b>	<b>0,00</b>	<b>0,00</b>	<b>0,00</b>	<b>0,00</b>	<b>0,00</b>
	<b>Finanzierungsleasing</b>	<b>0,00</b>	<b>0,00</b>	<b>0,00</b>	<b>0,00</b>	<b>0,00</b>	<b>0,00</b>	<b>0,00</b>	<b>0,00</b>
	<b>Veräußerung langfristiges Vermögen und sonstiges</b>	<b>0,00</b>	<b>0,00</b>	<b>0,00</b>	<b>0,00</b>	<b>0,00</b>	<b>0,00</b>	<b>0,00</b>	<b>0,00</b>
<b>Finanzierungsergebnis 1240200</b>		<b>0,00</b>	<b>0,00</b>	<b>0,00</b>	<b>0,00</b>	<b>0,00</b>	<b>0,00</b>	<b>0,00</b>	<b>0,00</b>
	<i>inklusive Vorjahre (gerundet)</i>		<b>0,00</b>	<b>0,00</b>	<b>0,00</b>	<b>0,00</b>	<b>0,00</b>	<b>0,00</b>	

Vorhaben	Vorhabensbezeichnung	RA Vorjahre	VA 2024	VA 2025	Plan 2026	Plan 2027	Plan 2028	Plan 2029	Plan Gesamt (gerundet)
Konto	Bezeichnung								
<b>1262200</b>	<b>Sportplatz Flutlicht (2023 bis 2025)</b>								
	Geplante Gesamtkosten:	77.000,00							
	<b>Auszahlungen - Investitionen - Mittelverwendung</b>	<b>79.408,08</b>	<b>0,00</b>	<b>0,00</b>	<b>0,00</b>	<b>0,00</b>	<b>0,00</b>	<b>0,00</b>	<b>79.400,00</b>
	<b>Anschaffungs- oder Herstellungskosten</b>	<b>79.408,08</b>	<b>0,00</b>	<b>0,00</b>	<b>0,00</b>	<b>0,00</b>	<b>0,00</b>	<b>0,00</b>	<b>79.400,00</b>
5/262200-005000	Flutlicht	79.408,08							79.400,00
	<b>Einzahlungen - Finanzierung - Mittelaufbringung</b>	<b>47.272,08</b>	<b>0,00</b>	<b>19.600,00</b>	<b>0,00</b>	<b>0,00</b>	<b>0,00</b>	<b>0,00</b>	<b>66.900,00</b>
	<b>Mittel aus Geldfluss aus der operativen Gebarung</b>	<b>-117,92</b>	<b>0,00</b>	<b>0,00</b>	<b>0,00</b>	<b>0,00</b>	<b>0,00</b>	<b>0,00</b>	<b>-100,00</b>
5/262200-729910	Ergebnis laufendes Jahr	-117,92							-100,00
	<b>Bedarfszuweisungen/KTZ</b>	<b>11.000,00</b>	<b>0,00</b>	<b>0,00</b>	<b>0,00</b>	<b>0,00</b>	<b>0,00</b>	<b>0,00</b>	<b>11.000,00</b>
6/262200+301000	Förderung Sportland NÖ	10.000,00							10.000,00
6/262200+871200	Energie BZ	1.000,00							1.000,00
	<b>Haushaltsrücklagen/Zahlungsmittelreserven</b>	<b>0,00</b>	<b>0,00</b>	<b>0,00</b>	<b>0,00</b>	<b>0,00</b>	<b>0,00</b>	<b>0,00</b>	<b>0,00</b>
	<b>Sonstige Kapitaltransfers und Subventionen</b>	<b>36.390,00</b>	<b>0,00</b>	<b>19.600,00</b>	<b>0,00</b>	<b>0,00</b>	<b>0,00</b>	<b>0,00</b>	<b>56.000,00</b>
6/262200+300000	KIP Förderung	23.790,00							23.800,00
6/262200+307000	Beitrag Sportverein	5.000,00		19.600,00					24.600,00
6/262200+868000	Beitrag Sportverein	7.600,00							7.600,00
	<b>Darlehen/Innere Darlehen</b>	<b>0,00</b>	<b>0,00</b>	<b>0,00</b>	<b>0,00</b>	<b>0,00</b>	<b>0,00</b>	<b>0,00</b>	<b>0,00</b>
	<b>Finanzierungsleasing</b>	<b>0,00</b>	<b>0,00</b>	<b>0,00</b>	<b>0,00</b>	<b>0,00</b>	<b>0,00</b>	<b>0,00</b>	<b>0,00</b>
	<b>Veräußerung langfristiges Vermögen und sonstiges</b>	<b>0,00</b>	<b>0,00</b>	<b>0,00</b>	<b>0,00</b>	<b>0,00</b>	<b>0,00</b>	<b>0,00</b>	<b>0,00</b>
<b>Finanzierungsergebnis 1262200</b>		<b>-32.136,00</b>	<b>0,00</b>	<b>19.600,00</b>	<b>0,00</b>	<b>0,00</b>	<b>0,00</b>	<b>0,00</b>	<b>-12.500,00</b>
	<i>inklusive Vorjahre (gerundet)</i>		<b>-32.100,00</b>	<b>-12.500,00</b>	<b>-12.500,00</b>	<b>-12.500,00</b>	<b>-12.500,00</b>	<b>-12.500,00</b>	

Vorhaben	Vorhabensbezeichnung	RA Vorjahre	VA 2024	VA 2025	Plan 2026	Plan 2027	Plan 2028	Plan 2029	Plan Gesamt (gerundet)
Konto	Bezeichnung								
<b>1850100</b>	<b>Wasserleitung Schöntal/Rastal (2021 bis 2025)</b>								
	<b>Auszahlungen - Investitionen - Mittelverwendung</b>	<b>128.570,16</b>	<b>0,00</b>	<b>0,00</b>	<b>0,00</b>	<b>0,00</b>	<b>0,00</b>	<b>0,00</b>	<b>128.600,00</b>
	<b>Anschaffungs- oder Herstellungskosten</b>	<b>128.570,16</b>	<b>0,00</b>	<b>0,00</b>	<b>0,00</b>	<b>0,00</b>	<b>0,00</b>	<b>0,00</b>	<b>128.600,00</b>
5/850100-004000	Wasser- und Abwasserbauten und -anlagen	128.570,16							128.600,00
	<b>Einzahlungen - Finanzierung - Mittelaufbringung</b>	<b>94.050,40</b>	<b>0,00</b>	<b>10.200,00</b>	<b>0,00</b>	<b>0,00</b>	<b>0,00</b>	<b>0,00</b>	<b>104.300,00</b>
	<b>Mittel aus Geldfluss aus der operativen Gebarung</b>	<b>56.678,64</b>	<b>0,00</b>	<b>8.200,00</b>	<b>0,00</b>	<b>0,00</b>	<b>0,00</b>	<b>0,00</b>	<b>64.900,00</b>
6/850100+829910	Ergebnis laufendes Jahr	56.678,64							56.700,00
6/850100+899000	Entnahmen aus Verrechnungsrücklagen zwischen operativer Gebarung und Projekten			8.200,00					8.200,00
	<b>Bedarfszuweisungen/KTZ</b>	<b>0,00</b>	<b>0,00</b>	<b>0,00</b>	<b>0,00</b>	<b>0,00</b>	<b>0,00</b>	<b>0,00</b>	<b>0,00</b>
	<b>Haushaltsrücklagen/Zahlungsmittelreserven</b>	<b>0,00</b>	<b>0,00</b>	<b>0,00</b>	<b>0,00</b>	<b>0,00</b>	<b>0,00</b>	<b>0,00</b>	<b>0,00</b>
	<b>Sonstige Kapitaltransfers und Subventionen</b>	<b>37.371,76</b>	<b>0,00</b>	<b>2.000,00</b>	<b>0,00</b>	<b>0,00</b>	<b>0,00</b>	<b>0,00</b>	<b>39.400,00</b>
6/850100+300000	KIP Förderung	34.034,26							34.000,00
6/850100+307000	Wasseranschlussgebühren Schöntal/Rastal	3.337,50		2.000,00					5.300,00
	<b>Darlehen/Innere Darlehen</b>	<b>0,00</b>	<b>0,00</b>	<b>0,00</b>	<b>0,00</b>	<b>0,00</b>	<b>0,00</b>	<b>0,00</b>	<b>0,00</b>
	<b>Finanzierungsleasing</b>	<b>0,00</b>	<b>0,00</b>	<b>0,00</b>	<b>0,00</b>	<b>0,00</b>	<b>0,00</b>	<b>0,00</b>	<b>0,00</b>
	<b>Veräußerung langfristiges Vermögen und sonstiges</b>	<b>0,00</b>	<b>0,00</b>	<b>0,00</b>	<b>0,00</b>	<b>0,00</b>	<b>0,00</b>	<b>0,00</b>	<b>0,00</b>
<b>Finanzierungsergebnis 1850100</b>		<b>-34.519,76</b>	<b>0,00</b>	<b>10.200,00</b>	<b>0,00</b>	<b>0,00</b>	<b>0,00</b>	<b>0,00</b>	<b>-24.300,00</b>
	<i>inklusive Vorjahre (gerundet)</i>		<b>-34.500,00</b>	<b>-24.300,00</b>	<b>-24.300,00</b>	<b>-24.300,00</b>	<b>-24.300,00</b>	<b>-24.300,00</b>	

Salden Finanzierungsergebnisse		RA Vorjahre	VA 2024	VA 2025	Plan 2026	Plan 2027	Plan 2028	Plan 2029	Plan Gesamt (gerundet)
2202500	Sonstige Investitionen 2025 (ab 2025)								
	Auszahlungen - Investitionen - Mittelverwendung	0,00	0,00	90.100,00	25.300,00	14.500,00	14.500,00	14.500,00	158.900,00
	Einzahlungen - Finanzierung - Mittelherkunft	0,00	0,00	22.000,00	12.000,00	13.000,00	13.000,00	12.000,00	72.000,00
		0,00	0,00	-68.100,00	-13.300,00	-1.500,00	-1.500,00	-2.500,00	-86.900,00
	<i>inklusive Vorjahre (gerundet)</i>		0,00	-68.100,00	-81.400,00	-82.900,00	-84.400,00	-86.900,00	
<b>Saldo Sonstige Investitionen</b>		<b>0,00</b>	<b>0,00</b>	<b>-68.100,00</b>	<b>-13.300,00</b>	<b>-1.500,00</b>	<b>-1.500,00</b>	<b>-2.500,00</b>	<b>-86.900,00</b>
	<i>inklusive Vorjahre (gerundet)</i>		<b>0,00</b>	<b>-68.100,00</b>	<b>-81.400,00</b>	<b>-82.900,00</b>	<b>-84.400,00</b>	<b>-86.900,00</b>	

Salden Finanzierungsergebnisse		RA Vorjahre	VA 2024	VA 2025	Plan 2026	Plan 2027	Plan 2028	Plan 2029	Plan Gesamt (gerundet)
1000010	Heizung Amtshaus (2025 bis 2025)								
	Auszahlungen - Investitionen - Mittelverwendung	0,00	0,00	45.000,00	0,00	0,00	0,00	0,00	45.000,00
	Einzahlungen - Finanzierung - Mittelherkunft	0,00	0,00	45.000,00	0,00	0,00	0,00	0,00	45.000,00
		0,00	0,00	0,00	0,00	0,00	0,00	0,00	0,00
	<i>inklusive Vorjahre (gerundet)</i>		0,00	0,00	0,00	0,00	0,00	0,00	
1001631	Feuerwehr Hohenberg (2024 bis 2027)								
	Auszahlungen - Investitionen - Mittelverwendung	0,00	78.000,00	100.000,00	0,00	0,00	0,00	0,00	178.000,00
	Einzahlungen - Finanzierung - Mittelherkunft	0,00	78.000,00	100.000,00	0,00	0,00	0,00	0,00	178.000,00
		0,00	0,00	0,00	0,00	0,00	0,00	0,00	0,00
	<i>inklusive Vorjahre (gerundet)</i>		0,00	0,00	0,00	0,00	0,00	0,00	
1179100	Hochwasserschutzmaßnahmen (1900 bis 2099)								
	Auszahlungen - Investitionen - Mittelverwendung	9.324,10	0,00	0,00	0,00	0,00	0,00	0,00	9.300,00
	Einzahlungen - Finanzierung - Mittelherkunft	9.324,10	0,00	0,00	0,00	0,00	0,00	0,00	9.300,00
		0,00	0,00	0,00	0,00	0,00	0,00	0,00	0,00
	<i>inklusive Vorjahre (gerundet)</i>		0,00	0,00	0,00	0,00	0,00	0,00	
1210000	Schulgebäude (VS und MS) Sanierungsarbeiten (1900								
	Auszahlungen - Investitionen - Mittelverwendung	89.578,58	15.000,00	25.000,00	0,00	0,00	0,00	0,00	129.600,00
	Einzahlungen - Finanzierung - Mittelherkunft	89.578,58	15.000,00	25.000,00	0,00	0,00	0,00	0,00	129.600,00
		0,00	0,00	0,00	0,00	0,00	0,00	0,00	0,00
	<i>inklusive Vorjahre (gerundet)</i>		0,00	0,00	0,00	0,00	0,00	0,00	
1000240	Kindergarten Photovoltaik (2023 bis 2025)								
	Auszahlungen - Investitionen - Mittelverwendung	42.284,28	0,00	0,00	0,00	0,00	0,00	0,00	42.300,00
	Einzahlungen - Finanzierung - Mittelherkunft	31.953,28	0,00	0,00	0,00	0,00	0,00	0,00	32.000,00
		-10.331,00	0,00	0,00	0,00	0,00	0,00	0,00	-10.300,00
	<i>inklusive Vorjahre (gerundet)</i>		-10.300,00	-10.300,00	-10.300,00	-10.300,00	-10.300,00	-10.300,00	
1262000	Erneuerung Sakterplatz (1900 bis 2025)								
	Auszahlungen - Investitionen - Mittelverwendung	33.165,01	0,00	0,00	0,00	0,00	0,00	0,00	33.200,00
	Einzahlungen - Finanzierung - Mittelherkunft	33.165,01	0,00	0,00	0,00	0,00	0,00	0,00	33.200,00
		0,00	0,00	0,00	0,00	0,00	0,00	0,00	0,00
	<i>inklusive Vorjahre (gerundet)</i>		0,00	0,00	0,00	0,00	0,00	0,00	
1265000	Sanierung Tennisplatz (2024 bis 2025)								
	Auszahlungen - Investitionen - Mittelverwendung	0,00	100.000,00	0,00	0,00	0,00	0,00	0,00	100.000,00
	Einzahlungen - Finanzierung - Mittelherkunft	0,00	100.000,00	0,00	0,00	0,00	0,00	0,00	100.000,00
		0,00	0,00	0,00	0,00	0,00	0,00	0,00	0,00
	<i>inklusive Vorjahre (gerundet)</i>		0,00	0,00	0,00	0,00	0,00	0,00	

Salden Finanzierungsergebnisse		RA Vorjahre	VA 2024	VA 2025	Plan 2026	Plan 2027	Plan 2028	Plan 2029	Plan Gesamt (gerundet)
1612000	Straßenbauten (1900 bis 2099)								
	Auszahlungen - Investitionen - Mittelverwendung	391.174,11	434.100,00	360.000,00	0,00	0,00	0,00	0,00	1.185.300,00
	Einzahlungen - Finanzierung - Mittelherkunft	531.340,39	355.000,00	360.000,00	0,00	0,00	0,00	0,00	1.246.300,00
		140.166,28	-79.100,00	0,00	0,00	0,00	0,00	0,00	61.100,00
	<i>inklusive Vorjahre (gerundet)</i>		61.100,00	61.100,00	61.100,00	61.100,00	61.100,00	61.100,00	
1710000	Güterwegebau (1900 bis 2099)								
	Auszahlungen - Investitionen - Mittelverwendung	128.564,89	0,00	0,00	0,00	0,00	0,00	0,00	128.600,00
	Einzahlungen - Finanzierung - Mittelherkunft	130.892,32	0,00	0,00	0,00	0,00	0,00	0,00	130.900,00
		2.327,43	0,00	0,00	0,00	0,00	0,00	0,00	2.300,00
	<i>inklusive Vorjahre (gerundet)</i>		2.300,00	2.300,00	2.300,00	2.300,00	2.300,00	2.300,00	
1000821	Bauhof Photovoltaik (2020 bis 2025)								
	Auszahlungen - Investitionen - Mittelverwendung	25.618,19	0,00	0,00	0,00	0,00	0,00	0,00	25.600,00
	Einzahlungen - Finanzierung - Mittelherkunft	22.900,00	0,00	0,00	0,00	0,00	0,00	0,00	22.900,00
		-2.718,19	0,00	0,00	0,00	0,00	0,00	0,00	-2.700,00
	<i>inklusive Vorjahre (gerundet)</i>		-2.700,00	-2.700,00	-2.700,00	-2.700,00	-2.700,00	-2.700,00	
1831000	Attraktivierung Freibad (2016 bis 2026)								
	Auszahlungen - Investitionen - Mittelverwendung	81.496,52	0,00	30.000,00	0,00	0,00	0,00	0,00	111.500,00
	Einzahlungen - Finanzierung - Mittelherkunft	81.496,52	0,00	30.000,00	0,00	0,00	0,00	0,00	111.500,00
		0,00	0,00	0,00	0,00	0,00	0,00	0,00	0,00
	<i>inklusive Vorjahre (gerundet)</i>		0,00	0,00	0,00	0,00	0,00	0,00	
1008500	WVA (1990 bis 2028)								
	Auszahlungen - Investitionen - Mittelverwendung	31.020,03	0,00	27.500,00	27.500,00	0,00	0,00	0,00	86.000,00
	Einzahlungen - Finanzierung - Mittelherkunft	31.020,03	0,00	27.500,00	27.500,00	0,00	0,00	0,00	86.000,00
		0,00	0,00	0,00	0,00	0,00	0,00	0,00	0,00
	<i>inklusive Vorjahre (gerundet)</i>		0,00	0,00	0,00	0,00	0,00	0,00	
1851000	Abwasserbeseitigungsanlage (1900 bis 2025)								
	Auszahlungen - Investitionen - Mittelverwendung	130.399,79	23.500,00	11.000,00	0,00	0,00	0,00	0,00	164.900,00
	Einzahlungen - Finanzierung - Mittelherkunft	130.399,79	23.500,00	11.000,00	0,00	0,00	0,00	0,00	164.900,00
		0,00	0,00	0,00	0,00	0,00	0,00	0,00	0,00
	<i>inklusive Vorjahre (gerundet)</i>		0,00	0,00	0,00	0,00	0,00	0,00	
1008530	Wohnhäuser (1990 bis 2030)								
	Auszahlungen - Investitionen - Mittelverwendung	0,00	0,00	80.000,00	0,00	0,00	0,00	0,00	80.000,00
	Einzahlungen - Finanzierung - Mittelherkunft	0,00	0,00	80.000,00	0,00	0,00	0,00	0,00	80.000,00
		0,00	0,00	0,00	0,00	0,00	0,00	0,00	0,00
	<i>inklusive Vorjahre (gerundet)</i>		0,00	0,00	0,00	0,00	0,00	0,00	

Salden Finanzierungsergebnisse		RA Vorjahre	VA 2024	VA 2025	Plan 2026	Plan 2027	Plan 2028	Plan 2029	Plan Gesamt (gerundet)
1240200	Tagesbetreuungseinrichtung (prov.) (2024 bis 2025)								
	Auszahlungen - Investitionen - Mittelverwendung	0,00	65.000,00	0,00	0,00	0,00	0,00	0,00	65.000,00
	Einzahlungen - Finanzierung - Mittelherkunft	0,00	65.000,00	0,00	0,00	0,00	0,00	0,00	65.000,00
		0,00	0,00	0,00	0,00	0,00	0,00	0,00	0,00
	<i>inklusive Vorjahre (gerundet)</i>		0,00	0,00	0,00	0,00	0,00	0,00	
1262200	Sportplatz Flutlicht (2023 bis 2025)								
	Auszahlungen - Investitionen - Mittelverwendung	79.408,08	0,00	0,00	0,00	0,00	0,00	0,00	79.400,00
	Einzahlungen - Finanzierung - Mittelherkunft	47.272,08	0,00	19.600,00	0,00	0,00	0,00	0,00	66.900,00
		-32.136,00	0,00	19.600,00	0,00	0,00	0,00	0,00	-12.500,00
	<i>inklusive Vorjahre (gerundet)</i>		-32.100,00	-12.500,00	-12.500,00	-12.500,00	-12.500,00	-12.500,00	
1850100	Wasserleitung Schöntal/Rastal (2021 bis 2025)								
	Auszahlungen - Investitionen - Mittelverwendung	128.570,16	0,00	0,00	0,00	0,00	0,00	0,00	128.600,00
	Einzahlungen - Finanzierung - Mittelherkunft	94.050,40	0,00	10.200,00	0,00	0,00	0,00	0,00	104.300,00
		-34.519,76	0,00	10.200,00	0,00	0,00	0,00	0,00	-24.300,00
	<i>inklusive Vorjahre (gerundet)</i>		-34.500,00	-24.300,00	-24.300,00	-24.300,00	-24.300,00	-24.300,00	
<b>Saldo Investive Einzelvorhaben</b>		<b>62.788,76</b>	<b>-79.100,00</b>	<b>29.800,00</b>	<b>0,00</b>	<b>0,00</b>	<b>0,00</b>	<b>0,00</b>	<b>13.600,00</b>
	<i>inklusive Vorjahre (gerundet)</i>		<b>-16.200,00</b>	<b>13.600,00</b>	<b>13.600,00</b>	<b>13.600,00</b>	<b>13.600,00</b>	<b>13.600,00</b>	
<b>Saldo der gesamten Investitionstätigkeit</b>		<b>62.788,76</b>	<b>-79.100,00</b>	<b>-38.300,00</b>	<b>-13.300,00</b>	<b>-1.500,00</b>	<b>-1.500,00</b>	<b>-2.500,00</b>	<b>-73.300,00</b>
	<i>inklusive Vorjahre (gerundet)</i>		<b>-16.200,00</b>	<b>-54.500,00</b>	<b>-67.800,00</b>	<b>-69.300,00</b>	<b>-70.800,00</b>	<b>-73.300,00</b>	



Personaldaten iSd ÖStp (Anlage 4)



Gruppe 1 - gesamt	Dienstverhältnis zu Gemeinde, dienstleistend in einer Dienststelle, bezahlt aus dem Budget von Gemeinde		Personalaufwendungen				
	Köpfe <sup>3)</sup>	VBÄ <sup>3)</sup>	davon melden Gemeinden optional				gesamt
Bezüge (Unterklasse 50-52)			Nebengebühren (Unterklasse 56)	Dienstgeberbeiträge (Unterklasse 58)	Weitere Aufwendungen	Kontenklasse 5 <sup>2)</sup>	
Beamtinnen und Beamte	k.A.	k.A.	0,00				
Vertragsbedienstete	16,15	16,15	693.300,00				
KV-Bedienstete (Kollektivvertrag)	k.A.	k.A.	44.700,00				
Nicht zuordenbar	k.A.	k.A.					
Summe	18,40	18,40	738.000,00	18.900,00	196.900,00	0,00	953.800,00
<b>darunter (Teilmengen der Gruppe 1)</b>			Länder und Gemeinden melden optional				
	Köpfe <sup>3)</sup>	VBÄ <sup>3)</sup>	Bezüge (Unterklasse 50-52)	Nebengebühren (Unterklasse 56)	Dienstgeberbeiträge (Unterklasse 58)	Weitere Aufwendungen	Kontenklasse 5 <sup>2)</sup>
Musikschullehrerinnen und -lehrer	k.A.	k.A.					
Elementarpädagoginnen und -pädagogen	k.A.	k.A.					
Bedienstete nicht-ausgliederter Krankenanstalten	k.A.	k.A.					
Lehrlinge	k.A.	k.A.					
Summe	k.A.	k.A.					

Gruppe 2 - gesamt	Dienstverhältnis zu Gemeinde, nicht dienstleistend bei Gemeinde <sup>14</sup> , bezahlt aus dem Budget von Gemeinde		Personalaufwendungen				
	Köpfe <sup>3)</sup>	VBÄ <sup>3)</sup>	davon melden Gemeinden optional				gesamt
Bezüge (Unterklasse 50-52)			Nebengebühren (Unterklasse 56)	Dienstgeberbeiträge (Unterklasse 58)	Weitere Aufwendungen	Kontenklasse 5 <sup>2)</sup>	
Beamtinnen und Beamte	k.A.	k.A.					
Vertragsbedienstete	k.A.	k.A.					
Nicht zuordenbar	k.A.	k.A.					
Summe	k.A.	k.A.					

Beamtinnen und Beamte - Pensionistinnen und Pensionisten zum 31.12.2025			
	Köpfe <sup>3)</sup>	Ø-Pensionshöhe / Mt. <sup>4)</sup>	
Ruhegenussbezieherinnen und -bezieher			
Hinterbliebene <sup>5)</sup>			
<b>Neue Ruhegenussbezieherinnen und -bezieher im Bezugsjahr 2025</b>			
	Köpfe <sup>3)</sup>	Ø-Pensionsantrittsalter	Ø-Pensionshöhe / Mt. <sup>4)</sup>
Alterspension <sup>6)</sup>			
Dienstunfähigkeit <sup>7)</sup>			
vorzeitige Pensionierung mit Abschlag <sup>8)</sup>			
vorzeitige Pensionierung ohne Abschlag <sup>9)</sup>			
Pensionierungen gesamt	0,0	0,0	0,0
<b>Gesamter Pensionsaufwand für das Bezugsjahr 2025</b>	0,00		
<p>1) gemäß den Vorgaben in Artikel 14 Abs. 2 lit. c ÖStP 2012                  2) Personalrückstellungen und Sachbezüge sind in diese Anlage nicht aufzunehmen                  3) Aus Datenschutzgründen wird dieses Feld erst ab 6 betroffenen Personen ausgewiesen                  4) Durchschnittspension im Dezember laut Personalstatistik-Festlegungen ohne Sonderzahlungen, ohne Pflegegeld und ohne sonstige Transferleistungen; brutto                  5) Witwen-, Witwer-, Waisenversorgungsbezüge und vergleichbare Leistungen                  6) Ruhebezüge aufgrund eines Übertritts in den Ruhestand oder einer vergleichbaren Regelung iSd § 13 BDG 1979                  7) Ruhebezüge aufgrund einer Ruhestandsversetzung wegen dauernder Dienstunfähigkeit iSd § 14 BDG 1979                  8) Ruhebezüge aufgrund einer vorzeitigen Ruhestandsversetzung mit Abschlag iSd §§ 15b, 15c oder 236d BDG 1979                  9) Ruhebezüge aufgrund einer vorzeitigen Ruhestandsversetzung ohne Abschlag                  10) Inkl. Musikschullehrerinnen und -lehrer sowie Elementarpädagoginnen und -pädagogen                  11) Darunter sind Personalgestellungen bei Beteiligungen iSd § 23 VRV 2015 sowie sonstige Personalgestellungen, zB bei anderen Gebietskörperschaften und Körperschaften öffentlichen Rechts zu verstehen.</p>			



Nachweis über Transferzahlungen (Anlage 6a)



Haushaltskonto	Bezeichnung Ansatz	Bezeichnung Post	Summe Einzahlungen	Summe Auszahlungen
<b>Transferzahlungen von/an Bund, Bundesfonds, Bundeskammern</b>				
<b>Gesamtsumme Transferzahlungen von/an Bund, Bundesfonds, Bundeskammern</b>			<b>1.709.700,00</b>	<b>0,00</b>
<b>Summe Kapitaltransfers</b>			<b>84.000,00</b>	<b>0,00</b>
<b>Summe Transfers</b>			<b>1.625.700,00</b>	<b>0,00</b>
2/021000+816000	Statistisches Amt	Ersatz Statistische Erhebungen	100,00	
2/851000+860100	Abwasserbeseitigung	Annuitätenzuschuss Darlehen BA 04	22.300,00	
2/925000+859400	Ertragsanteile an gemeinschaftlichen Bundesabgaben	Ertragsanteile nach dem Abvs	1.429.000,00	
2/941000+860000	Sonst. Finanzzuw. nach dem Fag	Zuschuß des Bundes	128.200,00	
2/941000+860100	Sonst. Finanzzuw. nach dem Fag	Transfers von Bund, Bundesfonds und Bundeskammern	39.000,00	
2/945000+860000	Sonstige Zuschüsse des Bundes	ZZ Digital	7.100,00	
6/010000+300000	Gemeindeverwaltung	KIP 2025 - Ziffer 1	27.000,00	
6/010000+300100	Gemeindeverwaltung	KPC Förderung	8.000,00	
6/163000+300100	Freiwillige Feuerwehr	KIP 2025 - Ziffer 2	21.600,00	
6/163000+300200	Freiwillige Feuerwehr	KPC Förderung	2.800,00	
6/210000+300000	Allgemeinbildende Pflichtschule	KIP Förderung	15.000,00	
6/853000+300000	Gemeindewohnhäuser	KIP Förderung - Ziffer 1	9.600,00	
<b>Transferzahlungen von/an Länder, Landesfonds, Landesammern</b>				
<b>Gesamtsumme Transferzahlungen von/an Länder, Landesfonds, Landesammern</b>			<b>451.700,00</b>	<b>438.700,00</b>
<b>Summe Kapitaltransfers</b>			<b>36.400,00</b>	<b>0,00</b>
<b>Summe Transfers</b>			<b>415.300,00</b>	<b>438.700,00</b>
2/024000+816000	Wahlamt	Kostenbeiträge für Wahlen	2.000,00	
2/211100+816000	Ferienbetreuung Volksschule	Förderung Ferienbetreuung	4.500,00	
2/211200+816000	Nachmittagsbetreuung Volksschule	Personalkostenzuschuss	9.000,00	
2/240000+861000	Kindergärten	Zukunftsförderung Kinder	30.000,00	
2/240000+861100	Kindergärten	Förderung Ferienbetrieb Landeskindergärten	700,00	
2/240000+861300	Kindergärten	Förderung Zinsen FSO Allgemein	300,00	
2/240000+861400	Kindergärten	Finanzsonderaktion Schul- und KG Fonds 48,5 %	2.500,00	
2/240200+861000	Tagesbetreuungseinrichtung	Kinderbetreuungsbetrag Land NÖ	21.500,00	
2/240200+861100	Tagesbetreuungseinrichtung	Landesförderung Zukunftsfonds	30.000,00	
2/362000+861000	Denkmalpflege	Förderung Dorferneuerung	20.000,00	
2/423000+861000	Essen auf Rädern	Landesbeitrag Essen/Rädern	2.500,00	
2/512000+861000	Sonstige Medizinische Betreuung	Landesbeitrag Gesundes Hohenberg	400,00	
2/512000+861100	Sonstige Medizinische Betreuung	Kostensersatz Gesunder Gemeindebetrieb TUT GUT	600,00	
2/770000+861000	Fremdenverkehr	Förderung Leitsystem	8.000,00	
2/921000+861000	Geteilte Abgaben (Land/Gemeinde)	Bundesautomaten und Wetterterminalabgabe	7.400,00	
2/921000+861100	Geteilte Abgaben (Land/Gemeinde)	Ersatzleistung für Tourismusabgabe	13.300,00	
6/010000+871200	Gemeindeverwaltung	Energie BZ	10.000,00	
6/163000+871000	Freiwillige Feuerwehr	Bedarfszuweisungen	40.000,00	

Haushaltskonto	Bezeichnung Ansatz	Bezeichnung Post	Summe Einzahlungen	Summe Auszahlungen
<b>Transferzahlungen von/an Länder, Landesfonds, Landeskammern</b>				
<b>Gesamtsumme Transferzahlungen von/an Länder, Landesfonds, Landeskammern</b>			<b>451.700,00</b>	<b>438.700,00</b>
<b>Summe Kapitaltransfers</b>			<b>36.400,00</b>	<b>0,00</b>
<b>Summe Transfers</b>			<b>415.300,00</b>	<b>438.700,00</b>
6/210000+301000	Allgemeinbildende Pflichtschule	Beihilfe Schul- und KIGA Fonds	6.300,00	
6/612000+303100	Gemeindestraßen	Raumordnungsförderung	10.000,00	
6/612000+871000	Gemeindestraßen	Beihilfen aus Bedarfszuweisungen	190.000,00	
6/710000+301000	Land- und Forstwirtschaftl. Wegebau	Landesbeitrag	2.600,00	
6/710000+871000	Land- und Forstwirtschaftl. Wegebau	Bedarfszuweisung	2.600,00	
6/831000+871000	Freibäder	Bedarfszuweisung	10.000,00	
6/851000+301000	Abwasserbeseitigung	Landesförderung Abwasserkataster nach Fertigstellung	17.500,00	
6/853000+871200	Gemeindewohnhäuser	Energie BZ	10.000,00	
1/211200-728000	Nachmittagsbetreuung Volksschule	Ersatzleistung Land NÖ - ganztägige Tagesbetreuung		1.700,00
1/220000-751000	Berufsbildende Pflichtschulen	Transfers an Länder, Landesfonds und Landeskammern		26.000,00
1/419000-751000	Sonstige Einrichtungen und Maßnahmen	Sozialhilfe - Wohnsitzgemeindebeitrag		27.000,00
1/419000-751100	Sonstige Einrichtungen und Maßnahmen	Sozialhilfeumlage		323.000,00
1/439000-751000	Soziale Ausgabe	Jugendwohlfahrtsumlage		61.000,00
<b>Transferzahlungen von/an Gemeinden, Gemeindeverbände, Gemeindefonds</b>				
<b>Gesamtsumme Transferzahlungen von/an Gemeinden, Gemeindeverbände, Gemeindefonds</b>			<b>0,00</b>	<b>731.700,00</b>
<b>Summe Kapitaltransfers</b>			<b>0,00</b>	<b>0,00</b>
<b>Summe Transfers</b>			<b>0,00</b>	<b>731.700,00</b>
1/000000-752000	Gewählte Organe	Pensionskosten Gemeinde-Beamte/BGM		95.000,00
1/022000-752000	Standesamt	Beitrag Standesamt-und Staatsbürgerschaftsverband		17.400,00
1/219000-752000	Sonstige Einrichtungen und Maßnahmen	Beitrag an Schulgemeindeverbände		26.400,00
1/320000-752000	Ausbildung in Musik und darstellender Kunst	Beitrag Musikschulverband		67.400,00
1/510000-751000	Medizinische Bereichversorgung	Beitrag an Pensionsverband		5.900,00
1/562000-752000	Sprengelbeiträge	NÖKAS		485.000,00
1/631000-752000	Traisen-Wasserverband	Verbandsbeitrag		12.600,00
1/770000-726000	Fremdenverkehr	Beiträge Tourismusverbände		17.000,00
1/852000-726000	Müllbeseitigung	Beitrag Bezirksmüllverband		5.000,00
<b>Transferzahlungen von/an Sozialversicherungsträger</b>				
<b>Gesamtsumme Transferzahlungen von/an Sozialversicherungsträger</b>			<b>0,00</b>	<b>0,00</b>
<b>Summe Kapitaltransfers</b>			<b>0,00</b>	<b>0,00</b>
<b>Summe Transfers</b>			<b>0,00</b>	<b>0,00</b>

Haushaltskonto	Bezeichnung Ansatz	Bezeichnung Post	Summe Einzahlungen	Summe Auszahlungen
<b>Transferzahlungen von/an sonst. Träger des öffentlichen Rechts</b>				
<b>Gesamtsumme Transferzahlungen von/an sonst. Träger des öffentlichen Rechts</b>			<b>21.900,00</b>	<b>0,00</b>
<b>Summe Kapitaltransfers</b>			<b>15.400,00</b>	<b>0,00</b>
<b>Summe Transfers</b>			<b>6.500,00</b>	<b>0,00</b>
2/240200+863000	Tagesbetreuungseinrichtung	Gemeindebeitrag HWS-fremde Kinder	6.500,00	
6/163000+303000	Freiwillige Feuerwehr	Beitrag Feuerwehr Eigenleistung	7.400,00	
6/163000+303001	Freiwillige Feuerwehr	Beitrag Feuerwehr - Geldmittel	8.000,00	
<b>Gesamtsumme</b>			<b>2.183.300,00</b>	<b>1.170.400,00</b>



Nachweis über Haushaltsrücklagen und Zahlungsmittelreserven  
(Anlage 6b)



**Voranschlag 2025**

Marktgemeinde Hohenberg

**Nachweis über Haushaltsrücklagen und Zahlungsmittelreserven (Anlage 6b)**

Haushaltsrücklagen			Rücklagenstand			Rücklagenstand	Zahlungsmittelreserven		
Nr.	Verwendungszweck	Ansatz	31.12.2024	Zuweisungen	Entnahmen	31.12.2025	31.12.2024	31.12.2025	Konto-/Sparbuchnummer
8/9990934/00001	Rücklage Essen auf Räder Raika AT66 3244 7000 3210 4630	423000	10.100,00			10.100,00	8.322,51	8.322,51	ZW R01 294101
8/9990934/00002	Rücklage Gemeindewohnhäuser Raika AT26 3244 7000 3210 4671	853000	148.900,00	50.000,00	127.500,00	71.400,00	191.507,29	191.507,29	ZW R02 294102
8/9990934/00003	Rücklage Waschmaschine Markt 7 Raika AT70 3244 7000 3210 4655	853000	5.700,00	200,00		5.900,00	0,00	0,00	ZW R03 294103
8/9990934/00004	Rücklage Mietkautionen Kaution für Einzug 3 Monatsmieten, Raiba 32.052.490	853000	18.300,00	1.500,00	1.500,00	18.300,00	19.943,10	19.943,10	ZW R04 294104
8/9990934/00005	Rücklage Zelte Raika AT65 3244 7000 3210 4648	770000	3.900,00	1.500,00		5.400,00	3.862,75	3.862,75	ZW R05 294105
8/9990934/00008	Rücklage Straßenbau AT94 3244 7000 3211 0140	612000	8.000,00		8.000,00	0,00	8.038,45	8.038,45	ZW R08 294108
<b>Zweckgebundene Haushaltsrücklagen</b>			<b>194.900,00</b>	<b>53.200,00</b>	<b>137.000,00</b>	<b>111.100,00</b>	<b>231.674,10</b>	<b>231.674,10</b>	
8/9990935/00001	Rücklage aus 50 % des Eröffnungsbilanzsaldos	912000	5.175.200,00			5.175.200,00			
<b>Allgemeine Haushaltsrücklagen</b>			<b>5.175.200,00</b>	<b>0,00</b>	<b>0,00</b>	<b>5.175.200,00</b>	<b>0,00</b>	<b>0,00</b>	
8/9997935/00001	Haushaltspotential Rücklage	990000	63.000,00			63.000,00			
<b>Allgemeine Rücklage OHNE Zahlungsmittelre:</b>			<b>63.000,00</b>	<b>0,00</b>	<b>0,00</b>	<b>63.000,00</b>	<b>0,00</b>	<b>0,00</b>	
<b>Gesamtsummen</b>			<b>5.433.100,00</b>	<b>53.200,00</b>	<b>137.000,00</b>	<b>5.349.300,00</b>	<b>231.674,10</b>	<b>231.674,10</b>	



Einzelnachweis über Finanzschulden und Schuldendienst  
(Anlage 6c)



Darlehen	Ansatz	Staat	Laufzeit	Darlehenshöhe	Buchwert	Zugang	Tilgung	Zinsen	Summe	Schuldendienst-	Buchwert	Netto
Darlehensgeber				Gesamt	31.12.2024				Schuldendienst	ersätze	31.12.2025	Schuldendienst
Verwendung		Währung/Zinssatz										
Aktenzahl		Zinsindikator										

**1. Darlehen für Investitionszwecke**

**1.1. ... von Trägern des öffentlichen Rechts**

**1.1.1. ... von Bund, Bundesfonds, Bundeskammern**

**1.1.2. ... von Ländern, Landesfonds, Landeskammern**

**1.1.3. ... von Gemeinden, Gemeindeverbänden, Gemeindefonds**

**1.1.4. ... von Sozialversicherungsträgern**

**1.1.5. ... von sonstigen Trägern des öffentlichen Rechts**

**1.2. ... von Beteiligungen der Gebietskörperschaft (ohne Finanzunternehmungen)**

**1.3. ... von Unternehmen (ohne Beteiligungen und ohne Finanzunternehmungen)**

**1.4. ... von Finanzunternehmen**

**1.4.1. ... von Finanzunternehmen im Inland**

10000/1	853000	AT	2017 - 2042	309.600,00	228.800,00		8.800,00	10.600,00	19.400,00		220.000,00	19.400,00
Raiffeisenbank												
Markt 7 Refinanzierung AHS												
Darlehen, AT24 3244 7701 0204												
0103												
normal verzinst												
10000/92	240000	AT	2009 - 2025	350.000,00	13.000,00		13.000,00	300,00	13.300,00	300,00		13.000,00
Raiffeisenbank												
KG Zubau 3.Gruppe, 29.121.530												
EUR/3,488%												
normal verzinst												
10002/10602	851000	AT	2006 - 2031	3.175.000,00	1.239.500,00		113.000,00	57.000,00	170.000,00		1.126.500,00	170.000,00
Bank Austria Creditanstalt												
ABA BA 4/01 und 4/02,												
Kläranlagenbau,, ABA Erweiterung												
Hofamt												
53217649325												
normal verzinst												

**Voranschlag 2025**

Marktgemeinde Hohenberg

**Einzelnachweis über Finanzschulden und Schuldendienst (Anlage 6c)**

Darlehen Darlehensgeber Verwendung Aktenzahl	Ansatz	Staat	Laufzeit	Darlehenshöhe Gesamt	Buchwert 31.12.2024	Zugang	Tilgung	Zinsen	Summe Schuldendienst	Schuldendienst- ersätze	Buchwert 31.12.2025	Netto Schuldendienst
			Währung/Zinssatz Zinsindikator									
10004/20352 Kommunalkredit AG ABA 03 Ortsnetz Hinterberg 103465	851000	AT	1992 - 2031 EUR/2,000% normal verzinst	96.436,85	23.200,00		3.100,00	500,00	3.600,00		20.100,00	3.600,00
10008/1 Raiffeisenbank Lilienfeld Straßenbeleuchtung, Erweiterung AT873244700022000004	612000	AT	2016 - 2028 EUR/4,875% normal verzinst	70.000,00	39.300,00		10.500,00	1.900,00	12.400,00		28.800,00	12.400,00
10008/20552 Raiffeisenbank Lilienfeld Sanierung Sozialzentrum 705-02040103	853000	AT	1994 - 2037 EUR/4,582% normal verzinst	303.156,84	45.400,00		2.500,00	2.000,00	4.500,00		42.900,00	4.500,00
10008/20602 Raiffeisenbank Lilienfeld AHS Sanierung Eigentumswohnung 22.000.046	853000	AT	2009 - 2033 EUR/5,182% normal verzinst	93.000,00	37.900,00		3.400,00	2.000,00	5.400,00		34.500,00	5.400,00
10013/20573 Sparkasse NÖ Grundankauf Am Schanzel, IBAN: AT55 2025 6000 6240 6988 6/840-346	840000	AT	2019 - 2038 EUR/3,208% EURIBOR	380.000,00	304.000,00		15.200,00	13.200,00	28.400,00		288.800,00	28.400,00
10016/20362 Kommunal Kredit Public Consultin ABA BA 4/2 Kanalerweiterung Hofamt WWF101530422	851000	AT	2007 - 2032 EUR/4,270% normal verzinst	150.000,00	180.000,00						180.000,00	
10016/20372 Kommunal Kredit Public Consultin ABA BA 4/1 Kläranlagenbau WWF101530412	851000	AT	2006 - 2026 EUR/1,000% normal verzinst	50.000,00	303.200,00						303.200,00	

Darlehen	Ansatz	Staat	Laufzeit	Darlehenshöhe	Buchwert	Zugang	Tilgung	Zinsen	Summe	Schuldendienst-	Buchwert	Netto
Darlehensgeber				Gesamt	31.12.2024				Schuldendienst	ersätze	31.12.2025	Schuldendienst
Verwendung		Währung/Zinssatz										
Aktenzahl		Zinsindikator										
10016/20382	851000	AT	2007 - 2032	20.000,00	20.000,00						20.000,00	
Kommunal Kredit Public Consultin												
KANALERWEITERUNG BA7												
602506053												
		EUR/1,000%										
		normal verzinst										
<b>1.4.2. ... von Finanzunternehmen im Ausland</b>												
<b>1.5. ... von Sonstigen</b>												
<b>Zwischensumme</b>					<b>2.434.300,00</b>	<b>0,00</b>	<b>169.500,00</b>	<b>87.500,00</b>	<b>257.000,00</b>	<b>300,00</b>	<b>2.264.800,00</b>	<b>256.700,00</b>
<b>2. Finanzschulden für den laufenden Aufwand</b>												
<b>2.1. ... von Trägern des öffentlichen Rechts</b>												
<b>2.1.1. ... von Bund, Bundesfonds, Bundeskammern</b>												
<b>2.1.2. ... von Ländern, Landesfonds, Landeskammern</b>												
<b>2.1.3. ... von Gemeinden, Gemeindeverbänden, Gemeindefonds</b>												
<b>2.1.4. ... von Sozialversicherungsträgern</b>												
<b>2.1.5. ... von sonstigen Trägern des öffentlichen Rechts</b>												
<b>2.2. ... von Beteiligungen der Gebietskörperschaft (ohne Finanzunternehmungen)</b>												
<b>2.3. ... von Unternehmen (ohne Beteiligungen und ohne Finanzunternehmungen)</b>												
<b>2.4. ... von Finanzunternehmen</b>												
<b>2.4.1. ... von Finanzunternehmen im Inland</b>												
<b>2.4.2. ... von Finanzunternehmen im Ausland</b>												
<b>2.5. ... von Sonstigen</b>												
<b>Zwischensumme</b>					<b>0,00</b>	<b>0,00</b>	<b>0,00</b>	<b>0,00</b>	<b>0,00</b>	<b>0,00</b>	<b>0,00</b>	<b>0,00</b>
<b>SUMME (1 und 2)</b>					<b>2.434.300,00</b>	<b>0,00</b>	<b>169.500,00</b>	<b>87.500,00</b>	<b>257.000,00</b>	<b>300,00</b>	<b>2.264.800,00</b>	<b>256.700,00</b>
Davon ohne Quasi-KG *)					356.300,00	0,00	38.700,00	15.400,00	54.100,00	300,00	317.600,00	53.800,00
Davon Quasi-KG *)					2.078.000,00	0,00	130.800,00	72.100,00	202.900,00	0,00	1.947.200,00	202.900,00

\*) Quasi-Kapitalgesellschaften außerhalb des Sektors Staat gemäß ESVG (Ansatz 85-86).



Nachweis über haushaltsinterne Vergütungen (Anlage 6f)



Gruppenebene		Erträge	Aufwendungen
0	Vertretungskörper und allgemeine Verwaltung	0,00	0,00
1	Öffentliche Ordnung und Sicherheit	0,00	0,00
2	Unterricht, Erziehung, Sport und Wissenschaft	0,00	300,00
3	Kunst, Kultur und Kultus	0,00	1.200,00
4	Soziale Wohlfahrt und Wohnbauförderung	0,00	0,00
5	Gesundheit	0,00	0,00
6	Straßen- und Wasserbau, Verkehr	0,00	300,00
7	Wirtschaftsförderung	0,00	0,00
8	Dienstleistungen	7.500,00	5.700,00
9	Finanzwirtschaft	0,00	0,00
<b>Summe</b>		<b>7.500,00</b>	<b>7.500,00</b>



Leasingspiegel (Anlage 6i)



**Finanzierungsleasing**

Ansatz- oder Projektbezeichnung	Anschaffungskosten	Buchwert 31.12.2024	Buchwert 31.12.2025	Summe ausstehender Mindestleasing- zahlungen	Laufzeit	Restlaufzeit in Jahren	Kautionen für Finanzierungsleasing
<b>Summe</b>	<b>0,00</b>	<b>0,00</b>	<b>0,00</b>	<b>0,00</b>			

**Wirtschaftliche Unternehmungen, Betriebe, betriebsähnliche Einrichtungen gem. § 1 Abs. 2**

<b>Summe</b>	<b>0,00</b>	<b>0,00</b>	<b>0,00</b>	<b>0,00</b>			
--------------	-------------	-------------	-------------	-------------	--	--	--

**Operating Leasing**

Ansatz- oder Projektbezeichnung	Laufzeit Grundmietzeit in Jahren	Gesamtkosten	Einmalkautions	Leasingentgelt (ohne laufender Kautions)	Laufende Kautions	Restlaufzeit in Jahren	Kumulierte Restzahlungen
Ankauf Kleinbagger AVANT Knicklenker K760i inkl. Zubehör und Winter- dienstausrüstung (821000)	01.01.2020 - 31.12.2025 6,00	70.731,60		6.200,00		1,00	6.200,00
<b>Summe</b>		<b>70.731,60</b>	<b>0,00</b>	<b>6.200,00</b>	<b>0,00</b>		<b>6.200,00</b>

**Wirtschaftliche Unternehmungen, Betriebe, betriebsähnliche Einrichtungen gem. § 1 Abs. 2**

<b>Summe</b>		<b>0,00</b>	<b>0,00</b>	<b>0,00</b>	<b>0,00</b>		<b>0,00</b>
--------------	--	-------------	-------------	-------------	-------------	--	-------------



Beilage Leasing Avant 760i



## Leasing AVANT 760i

Anfangsstand 01.01.2025	€ 4.900,00
Zahlungen 2025	€ 4.900,00
Restwert mit Stand 31.12.2025	€ 0,00



Rückstellungsspiegel (Anlage 6q)



Rückstellung	Stand 31.12.2024	Dotierungen (+)	Auflösung inkl. Verbrauch (-)	Stand 31.12.2025
<b>Kurzfristig</b>	<b>0,00</b>	<b>0,00</b>	<b>0,00</b>	<b>0,00</b>
Rückstellungen für Prozesskosten				
Rückstellungen für nicht konsumierte Urlaube				
Rückstellungen für ausstehende Rechnungen				
Sonstige kurzfristige Rückstellungen				
<b>Langfristig</b>	<b>87.300,00</b>	<b>11.500,00</b>	<b>0,00</b>	<b>98.800,00</b>
Rückstellungen für Abfertigungen	74.800,00	7.500,00		82.300,00
Rückstellungen für Jubiläumszuwendungen	12.500,00	4.000,00		16.500,00
Rückstellungen für Haftungen				
Rückstellungen für Sanierung von Altlasten				
Rückstellungen für Pensionen (Säule I)				
Sonstige langfristige Rückstellungen				
<b>Gesamtsumme</b>	<b>87.300,00</b>	<b>11.500,00</b>	<b>0,00</b>	<b>98.800,00</b>



Dienstpostenplan  
- interne Anlage b



# Dienstpostenplan VA 2025

DZW	Bezeichnung des Dienstzweiges	Anzahl	Entlohnungs- gruppe	Funktionsverwendung			
				Anzahl	FG	Bezeichnung	PZ
9	Bademeister	1	ABGB			Freie Vereinbarung 01.04.2025 – 31.12.2025	
11	Angelernter Arbeiter (Hausmeister)	1	ABGB			Freie Vereinbarung	
12	Kindergartenhilfsdienst	4	3				
12	Tagesbetreuung	1	3				
12	Schule HD	1	3				
71	Verwaltungsfachdienst	5	5	1	7	Leitende Gemeindebedienstete	X
17	Hilfsdienst (Reinigung GV)	1	2				
17	Hilfsdienst (Reinigung Schule)	2	2				
7	Schulwart mit Zusatzverwendung im handwerklichen Bereich	1	5				
2	Facharbeiter	4	5				
107	Kindergarten- und Horterzieherdienst (Freizeitpädagogin VS NB)	1	KIk1				
107	Kindergarten- und Horterzieherdienst (Freizeitpädagogin TBE)	1	KIk 1				

# Ruhe- und Versorgungsempfänger

DZW	Bezeichnung des Dienstzweiges	Anzahl	Entlohnungs- gruppe	Funktionsverwendung			
				Anzahl	FG	Bezeichnung	PZ
	Obersekretärin in R.	1				Abrechnung über Gde.Pensionsverband	
	Gemeindearzt in R.	1				Zahlung Beitrag GV – Ärzte	
	Bürgermeister in R.	1				Abrechnung über Gde.Pensionsverband	

# Dienstpostenplan GBedG2025



Dienstpostenplan																	
Verwendungszweig (NÖ GBedG 2025)	Verwendung (NÖ GBedG 2025)	Bezeichnung des Dienstzweiges (GBDO/GVBG)	Dienstzweig Nr. (GBDO/GVBG)	/	Tätigkeitsprofil (NÖ GBedG 2025)	Zahl der Dienstposten	Verwendungs- bzw. Entlohnungsgruppe (GBDO/GVBG) (NÖ GBedG 2025)		Funktionsdienstposten					Hinweis			
									Zahl der F-DP	Art des Funktionsdienstpostens (§ 2 Abs. 3 lit. a - d GBDO) (§ 6 Abs. 3 Z 1 - 4 NÖ GBedG 2025)		Bez.	Funktionsgruppe (GBDO/GVBG) (NÖ GBedG 2025)		Personalzulage		
Assistenzdienst	Assistenzdienst	Bademeister	9	/	2.1.	1	4	/	A2	/		/		Freie Vereinbarung nach ABGB			
Hilfsdienst	Hilfsdienst	Hilfsdienst	17	/	1.1.	1	1	/	A1	/		/		Hausmeister Markt 7, geringfügige Beschäftigung, Freie Vereinbarung nach ABGB			
Elementar- und sozialpädagogischer Dienst	Fachdienst	Kindergartenhilfsdienst	12	/	7.1.	4	3	/	P1	/		/					
Elementar- und sozialpädagogischer Dienst	Fachdienst	Kindergartenhilfsdienst	12	/	7.1.	1	3	/	P1	/		/		Betreuerin TBE			
Elementar- und sozialpädagogischer Dienst	Fachdienst	Kindergartenhilfsdienst	12	/	7.1.	1	3	/	P1	/		/		Stützkraft Schule			
Verwaltungsdienst	Fachdienst	Verwaltungsfachdienst	71	/	4.1.	5	5	/	V1	1	a	/	Amtsleiterin	7	FL1	ja	
Hilfsdienst	Hilfsdienst	Hilfsdienst	17	/	1.1.	1	1	/	A1	/		/					Reinigung GV
Hilfsdienst	Hilfsdienst	Hilfsdienst	17	/	1.1.	2	1	/	A1	/		/					Reinigung Schule
Technischer Dienst	Fachdienst	Schulwart mit Zusatzverwendung im handwerklichen Bereich	7	/	3.1.	1	4	/	T1	/		/					
Technischer Dienst	Fachdienst	Facharbeiter	2	/	3.1.	4	5	/	T1	/		/					
Elementar- und sozialpädagogischer Dienst	Gehobener Dienst	Kindergarten- und Horterzieherdienst	107	/	7.2.	1	klk	/	P2	/		/					Pädagogin TBE
Elementar- und sozialpädagogischer Dienst	Gehobener Dienst	Kindergarten- und Horterzieherdienst	107	/	7.2.	1	klk	/	P2	/		/					Pädagogin Nachmittagsbetreuung



Mitgliedschaften der Gemeinde



## Mitgliedschaften Vereine

<b>Name</b>	<b>Bezeichnung</b>
Leader Region Mostviertel	Mitgliedsbeitrag 2025
Verein Traisen-Gölsental	Mitgliedsbeitrag 2025
Mostviertel Tourismus	Beitrag Traisental-Radweg 2025
Klimabündnis	Mitgliedsbeitrag 2025
Kleinregion Traisen-Gölsental	Mitgliedsbeitrag 2025
Mostviertel Tourismus	Mountainbike Beitrag 2025
KEM-Klima – und Energie Modellregion	Beitrag für die KEM Modelregion 2025



Nachweis Vermögen mit abgeänderter Nutzungsdauer



Konto	Bezeichnung	Nutzungsdauer lt. VRV	Abweichende Nutzungsdauer	Begründung
2/0440001/00322	Flächenwidmungsplan 2008	0,0	10,0	lt. Empfehlung IVW 3
2/0440001/00323	Flächenwidmungsplan 2009	0,0	10,0	lt. Empfehlung IVW 3
2/0440001/00324	Flächenwidmungsplan 2010	0,0	10,0	lt. Empfehlung IVW 3
2/0440001/00325	Flächenwidmungsplan 2011	0,0	10,0	lt. Empfehlung IVW 3
2/0440001/00326	Flächenwidmungsplan 2012	0,0	10,0	lt. Empfehlung IVW 3
2/0440001/00327	Flächenwidmungsplan 2013	0,0	10,0	lt. Empfehlung IVW 3
2/0440001/00328	Flächenwidmungsplan 2014	0,0	10,0	lt. Empfehlung IVW 3
2/0440001/00329	Flächenwidmungsplan 2016	0,0	10,0	lt. Empfehlung IVW 3
2/0440001/00330	Flächenwidmungsplan 2017	0,0	10,0	lt. Empfehlung IVW 3
2/0440001/00331	Flächenwidmungsplan 2018	0,0	10,0	lt. Empfehlung IVW 3
2/0440001/00332	Flächenwidmungsplan 2019	0,0	10,0	lt. Empfehlung IVW 3
3/0060001/00095	Wohnhaus Wintergasse 2	50,0	25,0	geschätzte Nutzungsdauer Sanierung
3/0060001/00096	Wohnhaus Wintergasse 4	50,0	25,0	geschätzte Nutzungsdauer Sanierung
3/0060001/00097	Wohnhaus Untere Hauptstraße 11	50,0	25,0	geschätzte Nutzungsdauer Sanierung
3/0060001/00098	Wohnhaus Untere Hauptstraße 13	50,0	25,0	geschätzte Nutzungsdauer Sanierung
3/0060001/00613	Obere Haupstr. 4 Wohngebäude	50,0	25,0	Geschätzte Nutzungsdauer Sanierung
3/0060001/00651	Sanierung Ordi 2014/2015	50,0	25,0	geschätzte Nutzungsdauer Sanierung
3/0440001/00069	WVA Digitaler Katasterplan	0,0	25,0	lt. Empfehlung IVW3
4/0150002/00171	LFA Mercedes 2005	10,0	25,0	lt. Empfehlung IVW 3 analog FörderRL NÖ
4/0150002/00172	RLFA 2000 Mercedes 2000	10,0	25,0	lt. Empfehlung IVW3 analog FörderRL NÖ
4/0410001/00143	Arbeitsplatte Physiksaal	5,0	10,0	geschätzte Nutzungsdauer



MFP - Ergebnishaushalt Gesamt 1. Ebene  
- interne Vergütungen enthalten



MVAG	Mittelverwendungs- und -aufbringungsgruppen (1. Ebene)	VA 2025	Plan 2026	Plan 2027	Plan 2028	Plan 2029
211	Erträge aus der operativen Verwaltungstätigkeit	3.375.300,00	3.264.000,00	3.288.600,00	3.305.900,00	3.321.900,00
212	Erträge aus Transfers	661.700,00	140.900,00	140.100,00	140.500,00	130.500,00
213	Finanzerträge					
<b>21</b>	<b>Summe Erträge</b>	<b>4.037.000,00</b>	<b>3.404.900,00</b>	<b>3.428.700,00</b>	<b>3.446.400,00</b>	<b>3.452.400,00</b>
221	Personalaufwand	965.300,00	1.000.100,00	1.028.000,00	1.036.200,00	1.047.100,00
222	Sachaufwand	2.201.600,00	1.811.700,00	1.806.400,00	1.732.000,00	1.326.800,00
223	Transferaufwand	1.215.800,00	1.248.200,00	1.313.200,00	1.360.200,00	1.404.200,00
224	Finanzaufwand	90.700,00	81.500,00	74.600,00	66.900,00	59.100,00
<b>22</b>	<b>Summe Aufwendungen</b>	<b>4.473.400,00</b>	<b>4.141.500,00</b>	<b>4.222.200,00</b>	<b>4.195.300,00</b>	<b>3.837.200,00</b>
<b>SA0</b>	<b>Saldo (0) Nettoergebnis (21 - 22)</b>	<b>-436.400,00</b>	<b>-736.600,00</b>	<b>-793.500,00</b>	<b>-748.900,00</b>	<b>-384.800,00</b>
230	Entnahmen von Haushaltsrücklagen	137.000,00	36.500,00	36.500,00	36.500,00	36.500,00
240	Zuweisungen an Haushaltsrücklagen	53.200,00	18.200,00	18.200,00	18.200,00	28.200,00
<b>SA01</b>	<b>Saldo (01) Haushaltsrücklagen (230 - 240)</b>	<b>83.800,00</b>	<b>18.300,00</b>	<b>18.300,00</b>	<b>18.300,00</b>	<b>8.300,00</b>
<b>SA00</b>	<b>Saldo (00) Nettoergebnis nach Haushaltsrücklagen (Saldo 0 + Saldo 01)</b>	<b>-352.600,00</b>	<b>-718.300,00</b>	<b>-775.200,00</b>	<b>-730.600,00</b>	<b>-376.500,00</b>



MFP - Ergebnishaushalt Gesamt 1. und 2. Ebene  
- interne Vergütungen enthalten



MVAG	Mittelverwendungs- und aufbringungsgruppen (1. und 2. Ebene)	VA 2025	Plan 2026	Plan 2027	Plan 2028	Plan 2029
<b>211</b>	<b>Erträge aus der operativen Verwaltungstätigkeit</b>	<b>3.375.300,00</b>	<b>3.264.000,00</b>	<b>3.288.600,00</b>	<b>3.305.900,00</b>	<b>3.321.900,00</b>
2111	Erträge aus eigenen Abgaben	786.600,00	734.500,00	734.500,00	734.500,00	734.500,00
2112	Erträge aus Ertragsanteilen	1.429.000,00	1.460.000,00	1.489.000,00	1.505.000,00	1.535.000,00
2113	Erträge aus Gebühren	636.700,00	626.700,00	624.600,00	632.900,00	623.400,00
2114	Erträge aus Leistungen	167.800,00	160.500,00	168.200,00	160.900,00	164.700,00
2115	Erträge aus Besitz und wirtschaftlicher Tätigkeit	258.700,00	258.700,00	258.700,00	258.700,00	258.700,00
2116	Erträge aus Veräußerung und sonstige Erträge	91.300,00	18.400,00	8.400,00	8.700,00	400,00
2117	Nicht finanzierungswirksame operative Erträge	5.200,00	5.200,00	5.200,00	5.200,00	5.200,00
<b>212</b>	<b>Erträge aus Transfers</b>	<b>661.700,00</b>	<b>140.900,00</b>	<b>140.100,00</b>	<b>140.500,00</b>	<b>130.500,00</b>
2121	Transferertrag von Trägern des öffentlichen Rechts	602.900,00	82.100,00	81.900,00	82.700,00	75.400,00
2122	Transferertrag von Beteiligungen					
2123	Transferertrag von Unternehmen (mit Finanzunternehmen)					
2124	Transferertrag von Haushalten und Organisationen ohne Erwerbscharakter	18.500,00	18.500,00	19.000,00	19.000,00	19.000,00
2125	Transferertrag vom Ausland					
2126	Investitions- und Tilgungszuschüsse zwischen Unternehmungen und Betrieben der Gebietskörperschaft und der Gebietskörperschaft					
2127	Nicht finanzierungswirksamer Transferertrag	40.300,00	40.300,00	39.200,00	38.800,00	36.100,00
<b>213</b>	<b>Finanzerträge</b>	<b>0,00</b>	<b>0,00</b>	<b>0,00</b>	<b>0,00</b>	<b>0,00</b>
2131	Erträge aus Zinsen					
2132	Erträge aus Zinsen aus derivativen Finanzinstrumenten mit und ohne Grundgeschäft					
2133	Erträge aus Gewinnentnahmen von marktbestimmten Betrieben					
2134	Sonstige Finanzerträge					
2135	Erträge aus Dividenden/Gewinnausschüttungen					
2136	Sonstige nicht finanzierungswirksame Finanzerträge					
<b>21</b>	<b>Summe Erträge</b>	<b>4.037.000,00</b>	<b>3.404.900,00</b>	<b>3.428.700,00</b>	<b>3.446.400,00</b>	<b>3.452.400,00</b>
<b>221</b>	<b>Personalaufwand</b>	<b>965.300,00</b>	<b>1.000.100,00</b>	<b>1.028.000,00</b>	<b>1.036.200,00</b>	<b>1.047.100,00</b>
2211	Personalaufwand (Bezüge, Nebengebühren, Mehrleistungen)	756.900,00	784.500,00	806.700,00	812.800,00	821.700,00
2212	Gesetzlicher und freiwilliger Sozialaufwand	196.900,00	204.100,00	208.800,00	210.900,00	212.900,00
2213	Sonstiger Personalaufwand					
2214	Nicht finanzierungswirksamer Personalaufwand	11.500,00	11.500,00	12.500,00	12.500,00	12.500,00
<b>222</b>	<b>Sachaufwand</b>	<b>2.201.600,00</b>	<b>1.811.700,00</b>	<b>1.806.400,00</b>	<b>1.732.000,00</b>	<b>1.326.800,00</b>
2221	Gebrauchs- und Verbrauchsgüter, Handelswaren	174.100,00	172.500,00	172.800,00	174.900,00	197.100,00
2222	Verwaltungs- und Betriebsaufwand	134.000,00	132.200,00	132.500,00	132.500,00	132.500,00

MVAG	Mittelverwendungs- und aufbringungsgruppen (1. und 2. Ebene)	VA 2025	Plan 2026	Plan 2027	Plan 2028	Plan 2029
2223	Leasing- und Mietaufwand	67.900,00	61.700,00	61.800,00	61.800,00	61.800,00
2224	Instandhaltung	218.300,00	63.000,00	70.400,00	62.300,00	69.200,00
2225	Sonstiger Sachaufwand	618.100,00	504.000,00	498.700,00	502.500,00	490.900,00
2226	Nicht finanzierungswirksamer Sachaufwand	989.200,00	878.300,00	870.200,00	798.000,00	375.300,00
<b>223</b>	<b>Transferaufwand</b>	<b>1.215.800,00</b>	<b>1.248.200,00</b>	<b>1.313.200,00</b>	<b>1.360.200,00</b>	<b>1.404.200,00</b>
2231	Transferaufwand an Träger des öffentlichen Rechts	1.163.100,00	1.204.500,00	1.266.500,00	1.316.500,00	1.357.500,00
2232	Transferaufwand an Beteiligungen					
2233	Transferaufwand an Unternehmen (mit Finanzunternehmen)	28.300,00	22.300,00	22.300,00	22.300,00	22.300,00
2234	Transferaufwand an Haushalte und Organisationen ohne Erwerbscharakter	24.400,00	21.400,00	24.400,00	21.400,00	24.400,00
2235	Transferaufwand an das Ausland					
2236	Investitions- und Tilgungszuschüsse zwischen Unternehmungen und Betrieben der Gebietskörperschaft und der Gebietskörperschaft					
2237	Nicht finanzierungswirksamer Transferaufwand					
<b>224</b>	<b>Finanzaufwand</b>	<b>90.700,00</b>	<b>81.500,00</b>	<b>74.600,00</b>	<b>66.900,00</b>	<b>59.100,00</b>
2241	Aufwendungen für Zinsen	90.400,00	81.200,00	74.300,00	66.600,00	58.800,00
2242	Zinsen und sonstige Aufwendungen aus derivativen Finanzinstrumenten mit und ohne Grundgeschäft					
2243	Gewinnentnahmen von Unternehmungen und marktbestimmten Betrieben der Gebietskörperschaft (innerhalb der Gebietskörperschaft)					
2244	Sonstiger Finanzaufwand	300,00	300,00	300,00	300,00	300,00
2245	Nicht finanzierungswirksamer Finanzaufwand					
<b>22</b>	<b>Summe Aufwendungen</b>	<b>4.473.400,00</b>	<b>4.141.500,00</b>	<b>4.222.200,00</b>	<b>4.195.300,00</b>	<b>3.837.200,00</b>
<b>SA0</b>	<b>Saldo (0) Nettoergebnis (21 - 22)</b>	<b>-436.400,00</b>	<b>-736.600,00</b>	<b>-793.500,00</b>	<b>-748.900,00</b>	<b>-384.800,00</b>
<b>230</b>	<b>Entnahmen von Haushaltsrücklagen</b>	<b>137.000,00</b>	<b>36.500,00</b>	<b>36.500,00</b>	<b>36.500,00</b>	<b>36.500,00</b>
2301	Entnahmen von Haushaltsrücklagen	137.000,00	36.500,00	36.500,00	36.500,00	36.500,00
<b>240</b>	<b>Zuweisungen an Haushaltsrücklagen</b>	<b>53.200,00</b>	<b>18.200,00</b>	<b>18.200,00</b>	<b>18.200,00</b>	<b>28.200,00</b>
2401	Zuweisungen an Haushaltsrücklagen	53.200,00	18.200,00	18.200,00	18.200,00	28.200,00
<b>SA01</b>	<b>Saldo (01) Haushaltsrücklagen (230 - 240)</b>	<b>83.800,00</b>	<b>18.300,00</b>	<b>18.300,00</b>	<b>18.300,00</b>	<b>8.300,00</b>
<b>SA00</b>	<b>Saldo (00) Nettoergebnis nach Haushaltsrücklagen (Saldo 0 + Saldo 01)</b>	<b>-352.600,00</b>	<b>-718.300,00</b>	<b>-775.200,00</b>	<b>-730.600,00</b>	<b>-376.500,00</b>

MFP - Finanzierungshaushalt Gesamt 1. Ebene  
- interne Vergütungen enthalten



MVAG	Mittelverwendungs- und -aufbringungsgruppen (1. Ebene)	VA 2025	Plan 2026	Plan 2027	Plan 2028	Plan 2029
<b>OPERATIVE GEBARUNG</b>						
311	Einzahlungen aus operativer Verwaltungstätigkeit	3.279.200,00	3.240.800,00	3.275.400,00	3.292.400,00	3.316.700,00
312	Einzahlungen aus Transfers	621.400,00	100.600,00	100.900,00	101.700,00	94.400,00
313	Einzahlungen aus Finanzerträgen					
<b>31</b>	<b>Summe Einzahlungen operative Gebarung</b>	<b>3.900.600,00</b>	<b>3.341.400,00</b>	<b>3.376.300,00</b>	<b>3.394.100,00</b>	<b>3.411.100,00</b>
321	Auszahlungen aus Personalaufwand	953.800,00	988.600,00	1.015.500,00	1.023.700,00	1.034.600,00
322	Auszahlungen aus Sachaufwand	1.121.500,00	915.400,00	928.200,00	925.700,00	951.500,00
323	Auszahlungen aus Transfers	1.215.800,00	1.248.200,00	1.313.200,00	1.360.200,00	1.404.200,00
324	Auszahlungen aus Finanzaufwand	90.700,00	81.500,00	74.600,00	66.900,00	59.100,00
<b>32</b>	<b>Summe Auszahlungen operative Gebarung</b>	<b>3.381.800,00</b>	<b>3.233.700,00</b>	<b>3.331.500,00</b>	<b>3.376.500,00</b>	<b>3.449.400,00</b>
<b>SA1</b>	<b>Saldo (1) Geldfluss aus der operativen Gebarung (31 – 32)</b>	<b>518.800,00</b>	<b>107.700,00</b>	<b>44.800,00</b>	<b>17.600,00</b>	<b>-38.300,00</b>
<b>INVESTIVE GEBARUNG</b>						
331	Einzahlungen aus der Investitionstätigkeit	137.000,00				
332	Einzahlungen aus der Rückzahlung von Darlehen sowie gewährten Vorschüssen					
333	Einzahlungen aus Kapitaltransfers	184.400,00	29.500,00	13.000,00	13.000,00	12.000,00
<b>33</b>	<b>Summe Einzahlungen investive Gebarung</b>	<b>321.400,00</b>	<b>29.500,00</b>	<b>13.000,00</b>	<b>13.000,00</b>	<b>12.000,00</b>
341	Auszahlungen aus der Investitionstätigkeit	768.600,00	52.800,00	14.500,00	14.500,00	14.500,00
342	Auszahlungen aus der Gewährung von Darlehen sowie gewährten Vorschüssen					
343	Auszahlungen aus Kapitaltransfers					
<b>34</b>	<b>Summe Auszahlungen investive Gebarung</b>	<b>768.600,00</b>	<b>52.800,00</b>	<b>14.500,00</b>	<b>14.500,00</b>	<b>14.500,00</b>
<b>SA2</b>	<b>Saldo (2) Geldfluss aus der investiven Gebarung (33 – 34)</b>	<b>-447.200,00</b>	<b>-23.300,00</b>	<b>-1.500,00</b>	<b>-1.500,00</b>	<b>-2.500,00</b>
<b>SA3</b>	<b>Saldo (3) Nettofinanzierungssaldo (Saldo 1 + Saldo 2)</b>	<b>71.600,00</b>	<b>84.400,00</b>	<b>43.300,00</b>	<b>16.100,00</b>	<b>-40.800,00</b>

MVAG	Mittelverwendungs- und -aufbringungsgruppen (1. Ebene)	VA 2025	Plan 2026	Plan 2027	Plan 2028	Plan 2029
<b>FINANZIERUNGSTÄTIGKEIT</b>						
351	Einzahlungen aus der Aufnahme von Finanzschulden					
353	Einzahlungen infolge eines Kapitaltausches bei derivativen Finanzinstrumenten mit Grundgeschäft					
355	Einzahlungen aus dem Abgang von Finanzinstrumenten					
<b>35</b>	<b>Summe Einzahlungen aus der Finanzierungstätigkeit</b>	<b>0,00</b>	<b>0,00</b>	<b>0,00</b>	<b>0,00</b>	<b>0,00</b>
361	Auszahlungen aus der Tilgung von Finanzschulden	169.500,00	164.000,00	171.400,00	172.000,00	174.400,00
363	Auszahlungen infolge eines Kapitaltausches bei derivativen Finanzinstrumenten mit Grundgeschäft					
365	Auszahlungen für den Erwerb von Finanzinstrumenten					
<b>36</b>	<b>Summe Auszahlungen aus der Finanzierungstätigkeit</b>	<b>169.500,00</b>	<b>164.000,00</b>	<b>171.400,00</b>	<b>172.000,00</b>	<b>174.400,00</b>
<b>SA4</b>	<b>Saldo (4) Geldfluss aus der Finanzierungstätigkeit (35 – 36)</b>	<b>-169.500,00</b>	<b>-164.000,00</b>	<b>-171.400,00</b>	<b>-172.000,00</b>	<b>-174.400,00</b>
<b>SA5</b>	<b>Saldo (5) Geldfluss aus der voranschlagswirksamen Gebarung (Saldo 3 + Saldo 4)</b>	<b>-97.900,00</b>	<b>-79.600,00</b>	<b>-128.100,00</b>	<b>-155.900,00</b>	<b>-215.200,00</b>

MFP - Finanzierungshaushalt Gesamt 1. und 2. Ebene  
- interne Vergütungen enthalten



MVAG	Mittelverwendungs- und aufbringungsgruppen (1. und 2. Ebene)	VA 2025	Plan 2026	Plan 2027	Plan 2028	Plan 2029
<b>311</b>	<b>Einzahlungen aus operativer Verwaltungstätigkeit</b>	<b>3.279.200,00</b>	<b>3.240.800,00</b>	<b>3.275.400,00</b>	<b>3.292.400,00</b>	<b>3.316.700,00</b>
3111	Einzahlungen aus eigenen Abgaben	786.600,00	734.500,00	734.500,00	734.500,00	734.500,00
3112	Einzahlungen aus Ertragsanteilen	1.429.000,00	1.460.000,00	1.489.000,00	1.505.000,00	1.535.000,00
3113	Einzahlungen aus Gebühren	636.700,00	626.700,00	624.600,00	632.900,00	623.400,00
3114	Einzahlungen aus Leistungen	167.800,00	160.500,00	168.200,00	160.900,00	164.700,00
3115	Einzahlungen aus Besitz und wirtschaftlicher Tätigkeit	258.700,00	258.700,00	258.700,00	258.700,00	258.700,00
3116	Einzahlungen aus Veräußerung von geringwertigen Wirtschaftsgütern (GWG) und sonstige Einzahlungen	400,00	400,00	400,00	400,00	400,00
<b>312</b>	<b>Einzahlungen aus Transfers</b>	<b>621.400,00</b>	<b>100.600,00</b>	<b>100.900,00</b>	<b>101.700,00</b>	<b>94.400,00</b>
3121	Transferzahlungen von Trägern des öffentlichen Rechts	602.900,00	82.100,00	81.900,00	82.700,00	75.400,00
3122	Transferzahlungen von Beteiligten					
3123	Transferzahlungen von Unternehmen (inkl. Finanzunternehmen)					
3124	Transferzahlungen von Haushalten und Organisationen ohne Erwerbscharakter	18.500,00	18.500,00	19.000,00	19.000,00	19.000,00
3125	Transferzahlungen vom Ausland					
3126	Investitions- und Tilgungszuschüsse zwischen Unternehmungen und Betrieben der Gebietskörperschaft und der Gebietskörperschaft					
<b>313</b>	<b>Einzahlungen aus Finanzerträgen</b>	<b>0,00</b>	<b>0,00</b>	<b>0,00</b>	<b>0,00</b>	<b>0,00</b>
3131	Einzahlungen aus Zinserträgen					
3132	Einzahlungen aus Zinsen aus derivativen Finanzinstrumenten mit und ohne Grundgeschäft					
3133	Einzahlungen aus Gewinnentnahmen von marktbestimmten Betrieben					
3134	Sonstige Einzahlungen aus Finanzerträgen					
3135	Einzahlungen aus Dividenden/Gewinnausschüttungen					
<b>31</b>	<b>Summe Einzahlungen operative Gebarung</b>	<b>3.900.600,00</b>	<b>3.341.400,00</b>	<b>3.376.300,00</b>	<b>3.394.100,00</b>	<b>3.411.100,00</b>
<b>321</b>	<b>Auszahlungen aus Personalaufwand</b>	<b>953.800,00</b>	<b>988.600,00</b>	<b>1.015.500,00</b>	<b>1.023.700,00</b>	<b>1.034.600,00</b>
3211	Auszahlungen für Personalaufwand (Bezüge, Nebengebühren, und Mehrleistungsvergütungen)	756.900,00	784.500,00	806.700,00	812.800,00	821.700,00
3212	Auszahlungen für gesetzliche und freiwillige Sozialaufwendungen	196.900,00	204.100,00	208.800,00	210.900,00	212.900,00
3213	Auszahlungen aus sonstigem Personalaufwand					
<b>322</b>	<b>Auszahlungen aus Sachaufwand</b>	<b>1.121.500,00</b>	<b>915.400,00</b>	<b>928.200,00</b>	<b>925.700,00</b>	<b>951.500,00</b>
3221	Auszahlungen für Gebrauchs- und Verbrauchsgüter, Handelswaren	174.100,00	172.500,00	172.800,00	174.900,00	197.100,00
3222	Auszahlungen für Verwaltungs- und Betriebsaufwand	134.000,00	132.200,00	132.500,00	132.500,00	132.500,00
3223	Auszahlungen für Leasing- und Mietaufwand	67.900,00	61.700,00	61.800,00	61.800,00	61.800,00
3224	Auszahlungen für Instandhaltung	218.300,00	63.000,00	70.400,00	62.300,00	69.200,00
3225	Sonstige Auszahlungen aus Sachaufwand	527.200,00	486.000,00	490.700,00	494.200,00	490.900,00
3226	Auszahlungen aus der Inanspruchnahme von Haftungen					

MVAG	Mittelverwendungs- und aufbringungsgruppen (1. und 2. Ebene)	VA 2025	Plan 2026	Plan 2027	Plan 2028	Plan 2029
<b>323</b>	<b>Auszahlungen aus Transfers</b>	<b>1.215.800,00</b>	<b>1.248.200,00</b>	<b>1.313.200,00</b>	<b>1.360.200,00</b>	<b>1.404.200,00</b>
3231	Transferzahlungen an Träger des öffentlichen Rechts	1.163.100,00	1.204.500,00	1.266.500,00	1.316.500,00	1.357.500,00
3232	Transferzahlungen an Beteiligungen					
3233	Transferzahlungen an Unternehmen (inkl. Finanzunternehmen)	28.300,00	22.300,00	22.300,00	22.300,00	22.300,00
3234	Transferzahlungen an Haushalte und Organisationen ohne Erwerbscharakter	24.400,00	21.400,00	24.400,00	21.400,00	24.400,00
3235	Transferzahlungen an das Ausland					
3236	Investitions- und Tilgungszuschüsse zwischen Unternehmungen und Betrieben der Gebietskörperschaft und der Gebietskörperschaft					
<b>324</b>	<b>Auszahlungen aus Finanzaufwand</b>	<b>90.700,00</b>	<b>81.500,00</b>	<b>74.600,00</b>	<b>66.900,00</b>	<b>59.100,00</b>
3241	Auszahlungen für Zinsen	90.400,00	81.200,00	74.300,00	66.600,00	58.800,00
3242	Auszahlungen für Zinsen aus derivativen Finanzinstrumenten mit und ohne Grundgeschäft					
3243	Auszahlungen aus Gewinnentnahmen von marktbestimmten Betrieben					
3244	Sonstige Auszahlungen aus Finanzaufwendungen	300,00	300,00	300,00	300,00	300,00
<b>32</b>	<b>Summe Auszahlungen operative Gebarung</b>	<b>3.381.800,00</b>	<b>3.233.700,00</b>	<b>3.331.500,00</b>	<b>3.376.500,00</b>	<b>3.449.400,00</b>
<b>SA1</b>	<b>Saldo (1) Geldfluss aus der operativen Gebarung (31 – 32)</b>	<b>518.800,00</b>	<b>107.700,00</b>	<b>44.800,00</b>	<b>17.600,00</b>	<b>-38.300,00</b>
<b>331</b>	<b>Einzahlungen aus der Investitionstätigkeit</b>	<b>137.000,00</b>	<b>0,00</b>	<b>0,00</b>	<b>0,00</b>	<b>0,00</b>
3311	Einzahlungen aus der Veräußerung von immateriellem Vermögen					
3312	Einzahlungen aus der Veräußerung von Grundstücken und Grundstückeinrichtungen	137.000,00				
3313	Einzahlungen aus der Veräußerung von Gebäuden und Bauten					
3314	Einzahlungen aus der Veräußerung von technischen Anlagen, Fahrzeugen und Maschinen					
3315	Einzahlungen aus der Veräußerung von Amts-, Betriebs- und Geschäftsausstattung					
3316	Einzahlungen aus der Veräußerung von Kulturgütern					
3317	Einzahlungen aus der Veräußerung von Beteiligungen					
3318	Einzahlungen aus der Veräußerung von kofinanzierten Schutzbauten					
<b>332</b>	<b>Einzahlungen aus der Rückzahlung von Darlehen sowie gewährten Vorschüssen</b>	<b>0,00</b>	<b>0,00</b>	<b>0,00</b>	<b>0,00</b>	<b>0,00</b>
3321	Einzahlungen aus Darlehen an Träger des öffentlichen Rechts					
3322	Einzahlungen aus Darlehen an Beteiligungen					
3323	Einzahlungen aus Darlehen an Unternehmen und Haushalte					
3325	Einzahlungen aus Vorschüssen und Anzahlungen					
<b>333</b>	<b>Einzahlungen aus Kapitaltransfers</b>	<b>184.400,00</b>	<b>29.500,00</b>	<b>13.000,00</b>	<b>13.000,00</b>	<b>12.000,00</b>
3331	Kapitaltransferzahlungen von Trägern des öffentlichen Rechts	135.800,00	17.500,00			
3332	Kapitaltransferzahlungen von Beteiligungen					
3333	Kapitaltransferzahlungen von Unternehmen					
3334	Kapitaltransferzahlungen von Haushalten und Organisationen ohne Erwerbscharakter	48.600,00	12.000,00	13.000,00	13.000,00	12.000,00

MVAG	Mittelverwendungs- und aufbringungsgruppen (1. und 2. Ebene)	VA 2025	Plan 2026	Plan 2027	Plan 2028	Plan 2029
3335	Kapitaltransferzahlungen vom Ausland					
<b>33</b>	<b>Summe Einzahlungen investive Gebarung</b>	<b>321.400,00</b>	<b>29.500,00</b>	<b>13.000,00</b>	<b>13.000,00</b>	<b>12.000,00</b>
<b>341</b>	<b>Auszahlungen aus der Investitionstätigkeit</b>	<b>768.600,00</b>	<b>52.800,00</b>	<b>14.500,00</b>	<b>14.500,00</b>	<b>14.500,00</b>
3411	Auszahlungen für den Erwerb von immateriellem Vermögen	3.000,00	3.000,00	3.000,00	3.000,00	3.000,00
3412	Auszahlungen für den Erwerb von Grundstücken und Grundstückseinrichtungen	486.500,00	1.000,00	1.000,00	1.000,00	1.000,00
3413	Auszahlungen für den Erwerb von Gebäuden und Bauten	193.500,00	27.500,00			
3414	Auszahlungen für den Erwerb von technischen Anlagen, Fahrzeugen und Maschinen					
3415	Auszahlungen für den Erwerb von Amts-, Betriebs- und Geschäftsausstattung	85.600,00	21.300,00	10.500,00	10.500,00	10.500,00
3416	Auszahlungen für den Erwerb von Kulturgütern					
3417	Auszahlungen für den Erwerb von Beteiligungen					
3418	Auszahlungen für den Erwerb von kofinanzierten Schutzbauten					
<b>342</b>	<b>Auszahlungen aus der Gewährung von Darlehen sowie gewährten Vorschüssen</b>	<b>0,00</b>	<b>0,00</b>	<b>0,00</b>	<b>0,00</b>	<b>0,00</b>
3421	Auszahlungen von Darlehen an Träger des öffentlichen Rechts					
3422	Auszahlungen von Darlehen an Beteiligungen					
3423	Auszahlungen von Darlehen an Unternehmen und Haushalte					
3425	Auszahlungen von Vorschüssen und Anzahlungen					
<b>343</b>	<b>Auszahlungen aus Kapitaltransfers</b>	<b>0,00</b>	<b>0,00</b>	<b>0,00</b>	<b>0,00</b>	<b>0,00</b>
3431	Kapitaltransferzahlungen an Träger des öffentlichen Rechts					
3432	Kapitaltransferzahlungen an Beteiligungen					
3433	Kapitaltransferzahlungen an Unternehmen (Finanzunternehmen)					
3434	Kapitaltransferzahlungen an Haushalte und Organisationen ohne Erwerbscharakter					
3435	Kapitaltransferzahlungen an das Ausland					
<b>34</b>	<b>Summe Auszahlungen investive Gebarung</b>	<b>768.600,00</b>	<b>52.800,00</b>	<b>14.500,00</b>	<b>14.500,00</b>	<b>14.500,00</b>
<b>SA2</b>	<b>Saldo (2) Geldfluss aus der investiven Gebarung (33 – 34)</b>	<b>-447.200,00</b>	<b>-23.300,00</b>	<b>-1.500,00</b>	<b>-1.500,00</b>	<b>-2.500,00</b>
<b>SA3</b>	<b>Saldo (3) Nettofinanzierungssaldo (Saldo 1 + Saldo 2)</b>	<b>71.600,00</b>	<b>84.400,00</b>	<b>43.300,00</b>	<b>16.100,00</b>	<b>-40.800,00</b>
<b>351</b>	<b>Einzahlungen aus der Aufnahme von Finanzschulden</b>	<b>0,00</b>	<b>0,00</b>	<b>0,00</b>	<b>0,00</b>	<b>0,00</b>
3511	Einzahlungen aus empfangenen Darlehen von öffentlichen Körperschaften und Rechtsträgern					
3512	Einzahlungen aus empfangenen Darlehen von Beteiligungen					
3513	Einzahlungen aus empfangenen Darlehen von Unternehmen und privaten Haushalten					
3514	Einzahlungen aus Finanzschulden (Finanzunternehmen)					
3515	Einzahlungen aus Aufnahmen von Leasingverbindlichkeiten					
<b>353</b>	<b>Einzahlungen infolge eines Kapitaltausches bei derivativen Finanzinstrumenten mit Grundgeschäft</b>	<b>0,00</b>	<b>0,00</b>	<b>0,00</b>	<b>0,00</b>	<b>0,00</b>

MVAG	Mittelverwendungs- und aufbringungsgruppen (1. und 2. Ebene)	VA 2025	Plan 2026	Plan 2027	Plan 2028	Plan 2029
3530	Einzahlungen infolge eines Kapitaltausches bei derivativen Finanzinstrumenten mit Grundgeschäft					
<b>355</b>	<b>Einzahlungen aus dem Abgang von Finanzinstrumenten</b>	<b>0,00</b>	<b>0,00</b>	<b>0,00</b>	<b>0,00</b>	<b>0,00</b>
3550	Einzahlungen aus dem Abgang von Finanzinstrumenten					
<b>35</b>	<b>Summe Einzahlungen aus der Finanzierungstätigkeit</b>	<b>0,00</b>	<b>0,00</b>	<b>0,00</b>	<b>0,00</b>	<b>0,00</b>
<b>361</b>	<b>Auszahlungen aus der Tilgung von Finanzschulden</b>	<b>169.500,00</b>	<b>164.000,00</b>	<b>171.400,00</b>	<b>172.000,00</b>	<b>174.400,00</b>
3611	Auszahlungen aus empfangenen Darlehen von öffentlichen Körperschaften und Rechtsträgern	3.100,00	3.200,00	3.400,00	3.400,00	3.500,00
3612	Auszahlungen aus empfangenen Darlehen von Beteiligungen					
3613	Auszahlungen aus empfangenen Darlehen von Unternehmen und privaten Haushalten					
3614	Auszahlungen aus Finanzschulden	166.400,00	160.800,00	168.000,00	168.600,00	170.900,00
3615	Auszahlungen aus Rückzahlungen von Leasingverbindlichkeiten					
<b>363</b>	<b>Auszahlungen infolge eines Kapitaltausches bei derivativen Finanzinstrumenten mit Grundgeschäft</b>	<b>0,00</b>	<b>0,00</b>	<b>0,00</b>	<b>0,00</b>	<b>0,00</b>
3630	Auszahlungen infolge eines Kapitaltausches bei derivativen Finanzinstrumenten mit Grundgeschäft					
<b>365</b>	<b>Auszahlungen für den Erwerb von Finanzinstrumenten</b>	<b>0,00</b>	<b>0,00</b>	<b>0,00</b>	<b>0,00</b>	<b>0,00</b>
3650	Auszahlungen für den Erwerb von Finanzinstrumenten					
<b>36</b>	<b>Summe Auszahlungen aus der Finanzierungstätigkeit</b>	<b>169.500,00</b>	<b>164.000,00</b>	<b>171.400,00</b>	<b>172.000,00</b>	<b>174.400,00</b>
<b>SA4</b>	<b>Saldo (4) Geldfluss aus der Finanzierungstätigkeit (35 – 36)</b>	<b>-169.500,00</b>	<b>-164.000,00</b>	<b>-171.400,00</b>	<b>-172.000,00</b>	<b>-174.400,00</b>
<b>SA5</b>	<b>Saldo (5) Geldfluss aus der voranschlagswirksamen Gebarung (Saldo 3 + Saldo 4)</b>	<b>-97.900,00</b>	<b>-79.600,00</b>	<b>-128.100,00</b>	<b>-155.900,00</b>	<b>-215.200,00</b>

MFP - Schuldenentwicklung



Bezeichnung	VA 2025	Plan 2026	Plan 2027	Plan 2028	Plan 2029
<b>Gesamte Schulden</b>					
Buchwert 01.01.	2.434.300	2.264.800	2.100.800	1.426.200	1.254.200
Zugang					
Tilgung	169.500	164.000	171.400	172.000	174.400
<b>Buchwert 31.12.</b>	<b>2.264.800</b>	<b>2.100.800</b>	<b>1.929.400</b>	<b>1.254.200</b>	<b>1.079.800</b>
Zinsen	87.500	78.300	71.400	63.700	55.900
Ersätze	300				
<b>Gesamt-Schuldendienst</b>	<b>257.000</b>	<b>242.300</b>	<b>242.800</b>	<b>235.700</b>	<b>230.300</b>
<b>nicht Maastricht-relevante Schulden</b>					
Buchwert 01.01.	2.078.000	1.947.200	1.809.500	1.161.800	1.011.000
Zugang					
Tilgung	130.800	137.700	144.500	150.800	159.200
<b>Buchwert 31.12.</b>	<b>1.947.200</b>	<b>1.809.500</b>	<b>1.665.000</b>	<b>1.011.000</b>	<b>851.800</b>
Zinsen	72.100	64.300	58.700	52.100	45.200
Ersätze					
<b>Gesamt-Schuldendienst</b>	<b>202.900</b>	<b>202.000</b>	<b>203.200</b>	<b>202.900</b>	<b>204.400</b>
<b>Maastricht-relevante Schulden</b>					
Buchwert 01.01.	356.300	317.600	291.300	264.400	243.200
Zugang					
Tilgung	38.700	26.300	26.900	21.200	15.200
<b>Buchwert 31.12.</b>	<b>317.600</b>	<b>291.300</b>	<b>264.400</b>	<b>243.200</b>	<b>228.000</b>
Zinsen	15.400	14.000	12.700	11.600	10.700
Ersätze	300				
<b>Gesamt-Schuldendienst</b>	<b>54.100</b>	<b>40.300</b>	<b>39.600</b>	<b>32.800</b>	<b>25.900</b>



Seite	Inhalt
3	Vorbericht
21	Ergebnishaushalt Gesamt 1. Ebene (Anlage 1a) - interne Vergütungen enthalten
25	Ergebnishaushalt Gesamt 1. und 2. Ebene (Anlage 1a) - interne Vergütungen enthalten
29	Finanzierungshaushalt Gesamt 1. Ebene (Anlage 1b) - bereinigt um interne Vergütungen
33	Finanzierungshaushalt Gesamt 1. und 2. Ebene (Anlage 1b) - interne Vergütungen enthalten
39	Ergebnishaushalt Bereichsbudget 1. und 2. Ebene (Anlage 1a)
61	Finanzierungshaushalt Bereichsbudget 1. und 2. Ebene (Anlage 1b)
103	Querschnitt (Anlage 5b)
107	Ergebnis- und Finanzierungsvoranschlag Detailnachweis
195	Haushaltspotential (aufbauend auf der Ergebnisrechnung)
201	Nachweis der Investitionstätigkeit
227	Personaldaten iSd ÖStp (Anlage 4)
233	Nachweis über Transferzahlungen (Anlage 6a)
239	Nachweis über Haushaltsrücklagen und Zahlungsmittelreserven (Anlage 6b)
243	Einzelnachweis über Finanzschulden und Schuldendienst (Anlage 6c)
249	Nachweis über haushaltsinterne Vergütungen (Anlage 6f)
253	Leasingspiegel (Anlage 6i)
257	Beilage Leasing Avant 760i
261	Rückstellungsspiegel (Anlage 6q)
265	Dienstpostenplan
269	Dienstpostenplan GBedG2025
273	Mitgliedschaften der Gemeinde
277	Nachweis Vermögen mit abgeänderter Nutzungsdauer
281	MFP - Ergebnishaushalt Gesamt 1. Ebene - interne Vergütungen enthalten
285	MFP - Ergebnishaushalt Gesamt 1. und 2. Ebene - interne Vergütungen enthalten
289	MFP - Finanzierungshaushalt Gesamt 1. Ebene - interne Vergütungen enthalten
293	MFP - Finanzierungshaushalt Gesamt 1. und 2. Ebene - interne Vergütungen enthalten
299	MFP - Schuldenentwicklung