



Marktgemeinde Hohenberg
Rechnungsabschluss 2024

Vorbericht

Marktgemeinde Hohenberg

GemNr.: 31404

Verwaltungsbezirk: Lilienfeld

Land: Niederösterreich

Einwohnerzahl: 1.421

Fläche: 56,70 km²

Rechnungsabschluss für das Haushaltsjahr 2024

Der Bürgermeister ist gemäß § 75 Abs. 3 der NÖ Gemeindeordnung 1973 verpflichtet, dem Gemeinderat einen Nachtragsvoranschlag vorzulegen, wenn sich im Laufe des Haushaltsjahres zeigt, dass der veranschlagte Ausgleich zwischen den Ausgaben und Einnahmen auch bei Ausnützung aller Sparmöglichkeiten nur durch eine Änderung des Voranschlages, insbesondere der Abgabenebesätze eingehalten werden kann.

Hebesätze gemäß § 15 Abs. 2 FAG 2008 dürfen innerhalb eines Jahres nur einmal, und zwar bis spätestens 30.06. des laufenden Jahres geändert werden (Grundsteuer A und B, Kommunalsteuer)

Für das Verfahren zur Erstellung des Nachtragsvoranschlages und Nachtragshaushaltsbeschlusses sind die Bestimmungen über das Verfahren zur Erstellung des Voranschlages und Haushaltsbeschlusses nach § 73 der NÖ Gemeindeordnung 1973 maßgebend.

Wurden durch den Nachtragshaushaltsbeschluss Hebesätze von Gemeindesteuern geändert, ist das dem Finanzamt zu melden. Außerdem wird daran erinnert, dass ein Nachtragshaushaltsbeschluss öffentlich kundgemacht werden muss.

Marktgemeinde Hohenberg

Verwaltungsbezirk: Lilienfeld

Land: Niederösterreich

ABSCHRIFT DER ÖFFENTLICHEN KUNDMACHUNG

Der Entwurf des Rechnungsabschluss 2024 liegt durch zwei Wochen in der Zeit vom 12. März 2025 bis 26. März 2025 während der Amtsstunden zur öffentlichen Einsicht auf.

Während dieser Zeit können Stellungnahmen dazu im Gemeindeamt schriftlich eingebracht werden.

Die öffentliche Sitzung des Gemeinderates über Haushaltsbeschluss und Rechnungsabschluss 2024 findet am 27. März 2025 um 18:00 Uhr in 3192 Hohenberg, im Sitzungssaal der Marktgemeinde Hohenberg statt.

Angeschlagen am:

Abgenommen am: _____

Marktgemeinde Hohenberg

Verwaltungsbezirk: Lilienfeld

Land: Niederösterreich

INFORMATION ÜBER DIE VON DER GEMEINDE FESTGESETZTEN ABGABEN UND ENTGELTE

(A) GEMEINDESTEUERN

- | | |
|---|-------------------------------------|
| ○ Grundsteuer A von land- und forstwirtschaftlichen Betrieben | 500 v. H. d. Bemessungsgrundlage |
| ○ Grundsteuer B von Grundstücken | 500 v. H. d. Bemessungsgrundlage |
| ○ Kommunalsteuer | 3 v. H. d. Bemessungsgrundlage |
| ○ Hundeabgabe | |
| • Nutzhunde | 6.54 € |
| • alle übrigen Hunde | 20.00 € |
| • alle Hunde mit Gefährdungspotential | 65.40 € |
| ○ Lustbarkeitsabgabe laut Verordnung des Gemeinderates vom | 02.12.2010 |
| ○ Gebrauchsabgabe laut Verordnung des Gemeinderates vom | 23.03.2017 |
| ○ | |
| ○ Abfallwirtschaftsabgabe laut Verordnung des Gemeinderates vom | 10.12.1992 i.d.F. vom 14.12.2017 |
| ○ Aufschließungsabgabe Einheitssatz | 450.00 € |
| ○ Nächtigungstaxe pro Nächtigung | 1,10 € |
| ○ Interessentenbeitrag A | 1.5000 v. T. d. Bemessungsgrundlage |
| ○ Interessentenbeitrag B | 1.2500 v. T. d. Bemessungsgrundlage |
| ○ Interessentenbeitrag C | 1.0000 v. T. d. Bemessungsgrundlage |
| ○ Interessentenbeitrag D | 0.7500 v. T. d. Bemessungsgrundlage |

(B) GEBÜHREN

- | | |
|---|----------------------------------|
| ○ Kanalgebühren laut Kanalabgabenordnung vom | 05.05.1988 i.d.F. vom 01.07.2021 |
| ○ Wasserversorgungsabgaben und Wassergeb. laut Wasserabgabenordnung vom | 22.02.1990 i.d.F. vom 29.09.2022 |
| ○ Friedhofsgebühren laut Friedhofsgebührenordnung vom | 15.12.1994 i.d.F. vom 17.12.2020 |
| ○ Abfallwirtschaftsgebühren laut Abfallwirtschaftsverordnung vom | 10.12.1992 i.d.F. vom 14.12.2017 |

(C) SONSTIGE ABGABEN

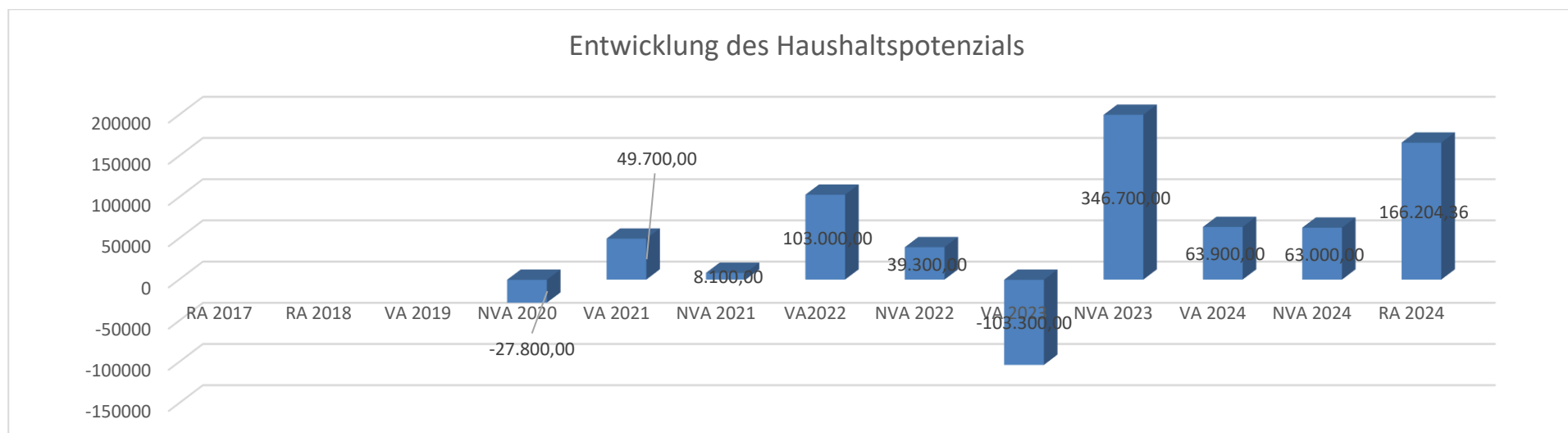
- Verwaltungsabgaben
- Kommissionsgebühren

(D) PRIVATRECHTLICHE ENTGELTE

- Badegebühren lt. Verordnung vom 22.03.2018

Vorbericht zum 1. Nachtragsvoranschlag 2024 gemäß § 3 der NÖ Gemeindehaushaltsverordnung (NÖ GHVO)

Entwicklung des Haushaltspotenzials



Erläuterung:

Das Haushaltspotential hat seine Grundlage in § 67 Z. 11 der NÖ Gemeindeordnung 1973 (NÖ GO 1973) und ist erstmals im Voranschlag 2020 auszuweisen. Die Angaben zu den Vorjahren entfallen daher.

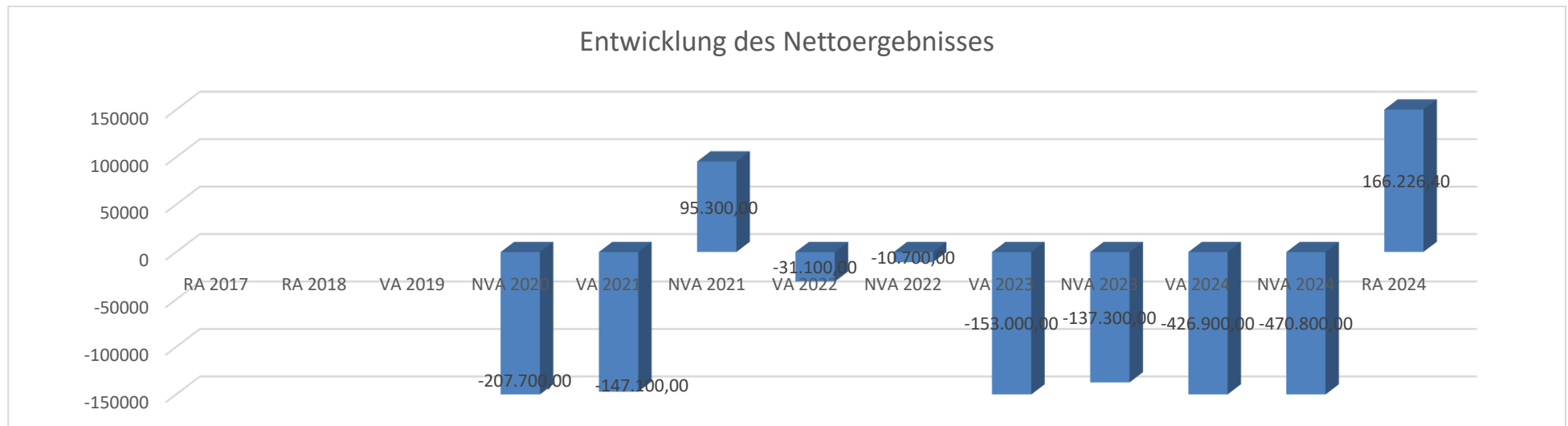
Haushaltspotential:

Differenz der wiederkehrenden Mittelaufbringungen abzüglich der wiederkehrenden Mittelverwendungen unter Berücksichtigung der entsprechenden Forderungen und Verbindlichkeiten.

Das Haushaltspotenzial ist eine wichtige Kenngröße und gibt die aktuelle Leistungsfähigkeit der Gemeinde wieder. Das schafft Vergleichbarkeit mit der bisherigen Rechtslage, aus der Überschüsse und Abgänge abzuleiten waren und dient der Transparenz.

Wenn das Haushaltspotenzial innerhalb des Zeitraumes des mittelfristigen Finanzplanes laufend negativ ist, ist ein Haushaltskonsolidierungskonzept zu erstellen (§ 72b Abs. 1 Z. 2 NÖ GO 1973).

Entwicklung des Nettoergebnisses



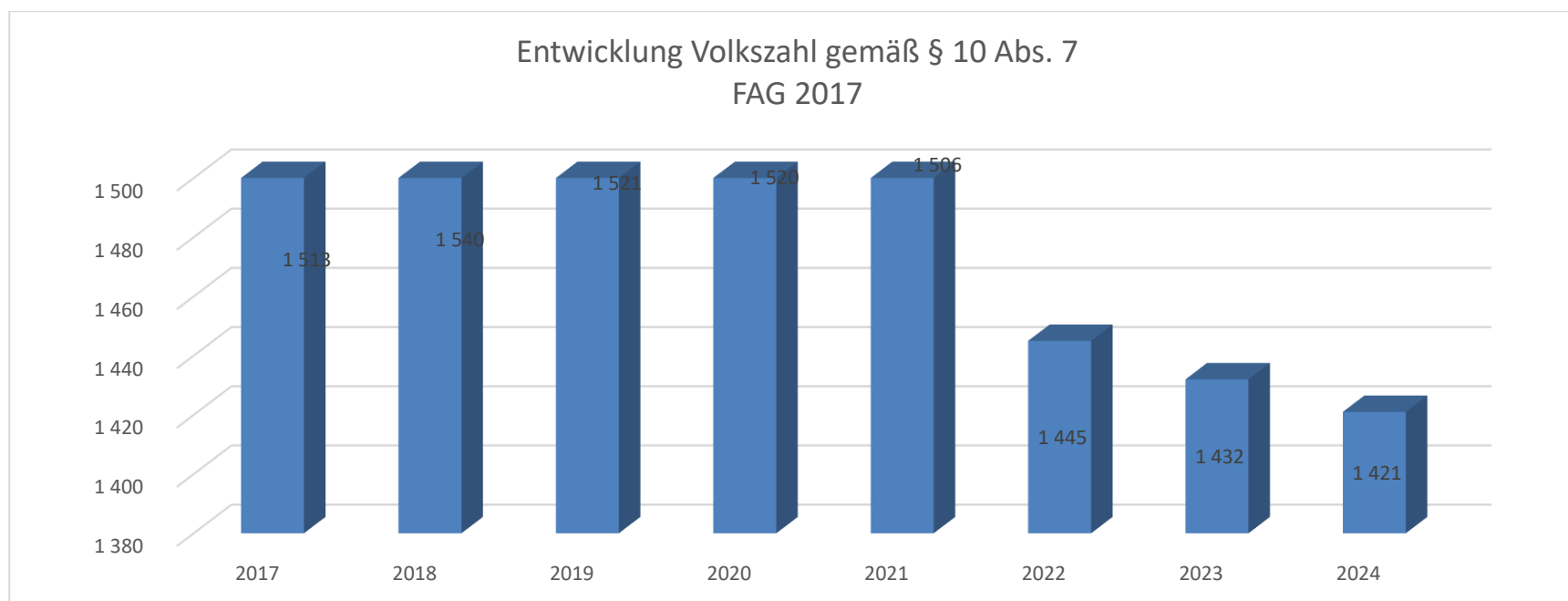
Erläuterung:

Beim Nettoergebnis handelt es sich um das Ergebnis des Ergebnisvoranschlags und ist erstmals für das Haushaltsjahr 2020 auszuweisen. Die Angaben zu den Vorjahren entfallen daher.

Ein positives Nettoergebnis bedeutet, dass die Erträge voraussichtlich ausreichend sein werden, die Aufwendungen für die kommunalen Leistungen (inklusive des Werteverzehrs des Anlagevermögens in Form der Abschreibungen) abzudecken.

Ein negatives Nettoergebnis heißt, dass dies nicht zur Gänze (in der Höhe des negativen Wertes) möglich ist.

Entwicklung der Volkszahl gemäß § 10 Abs. 7 FAG 2017, BGBl. I Nr. 116/2016 in der Fassung BGBl. I Nr. 106/2018

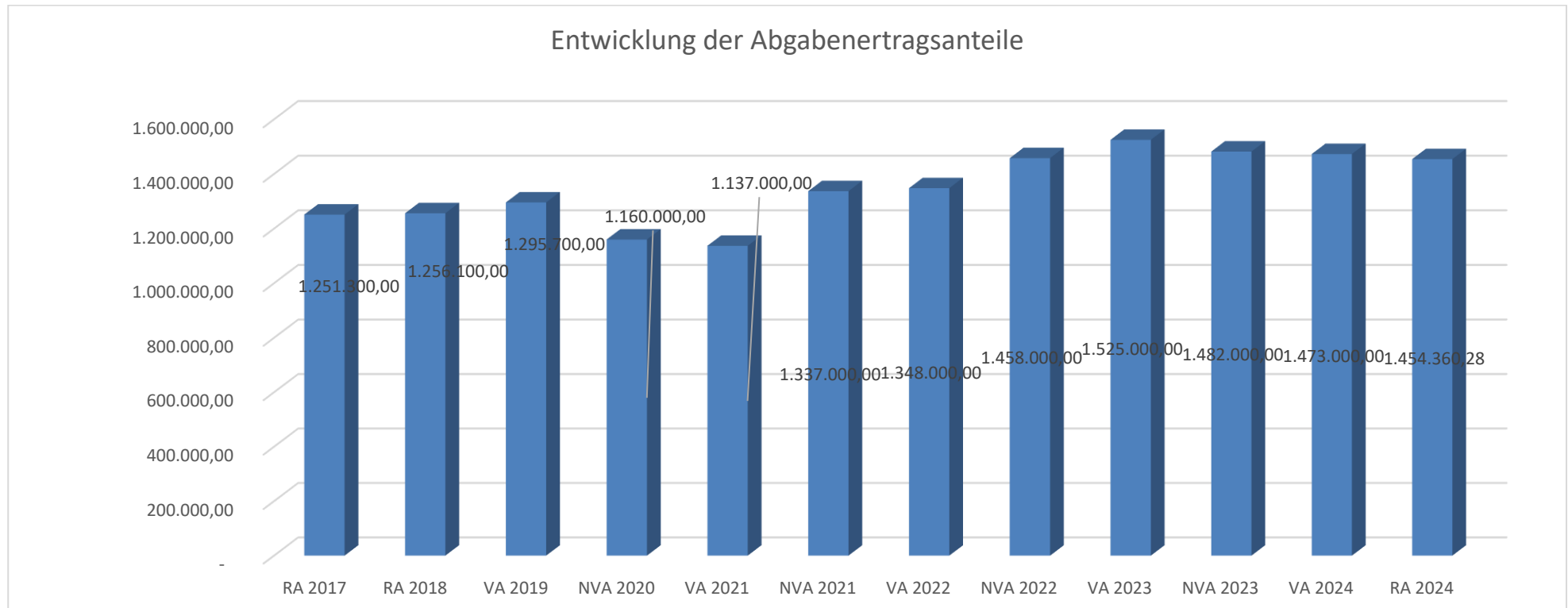


Erläuterung:

Die Volkszahl gemäß § 10 Abs. 7 FAG 2017 wird jährlich von der Bundesanstalt Statistik Austria zum Stichtag 31. Oktober festgestellt und wirkt mit dem Beginn des übernächsten Kalenderjahres. Sie dient für die Berechnung der Abgabenertragsanteile und darf nicht automatisch mit der Volkszahl für die Berechnung der Gemeinderatsmandate verwechselt werden.

Eine Erhöhung bzw. Verminderung der Volkszahl (jährlich) ist ein wesentlicher Indikator für die Berechnung der Abgabenertragsanteile.

Entwicklung der Abgabenertragsanteile

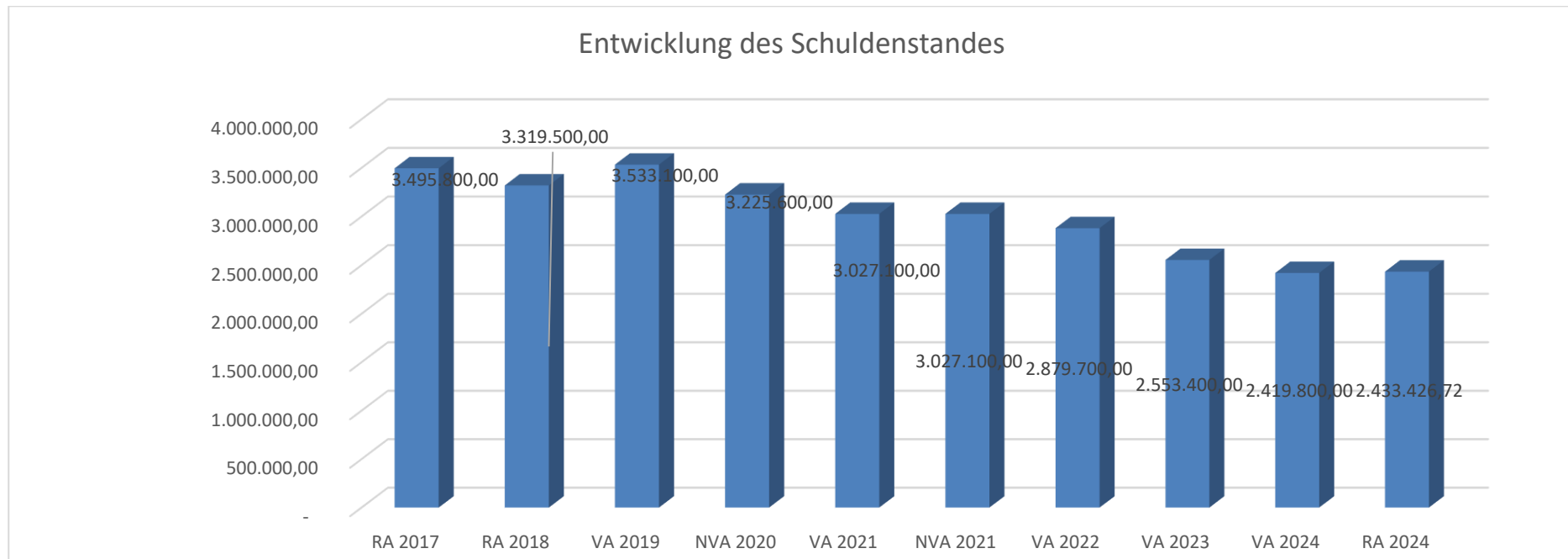


Erläuterung:

Die Gebietskörperschaften (Bund, Länder und Gemeinden) erhalten auf Basis des aktuellen Finanzausgleichs aus den gemeinschaftlichen Bundesabgaben (z.B. Umsatzsteuer, Körperschaftssteuer, Lohnsteuer, Versicherungssteuer, Mineralölsteuer, Normverbrauchsabgabe, Tabaksteuer udgl.) entsprechende Anteile. Im Bereich der Gemeinden spielen dabei die Volkszahl und der abgestufte Bevölkerungsschlüssel eine besondere Rolle. Die sogenannten „Abgabenertragsanteile“ bilden in den meisten Gemeinden die wichtigste Einnahmequelle.

Ein Steigen der Abgabenertragsanteile weist auch auf eine Erhöhung der Volkszahl hin.

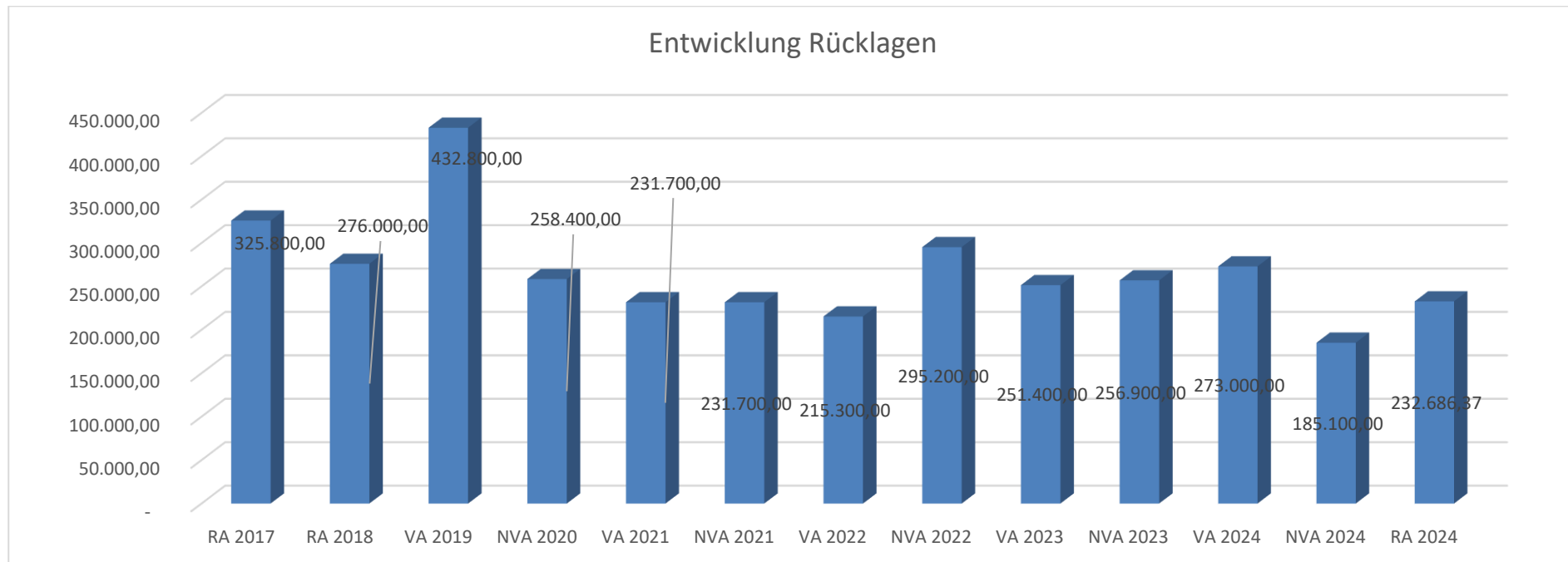
Entwicklung des Schuldenstandes



Erläuterung:

Die Entwicklung des Schuldenstandes zeigt auf, inwieweit der Schuldenstand über die Jahre erhöht oder reduziert wird.

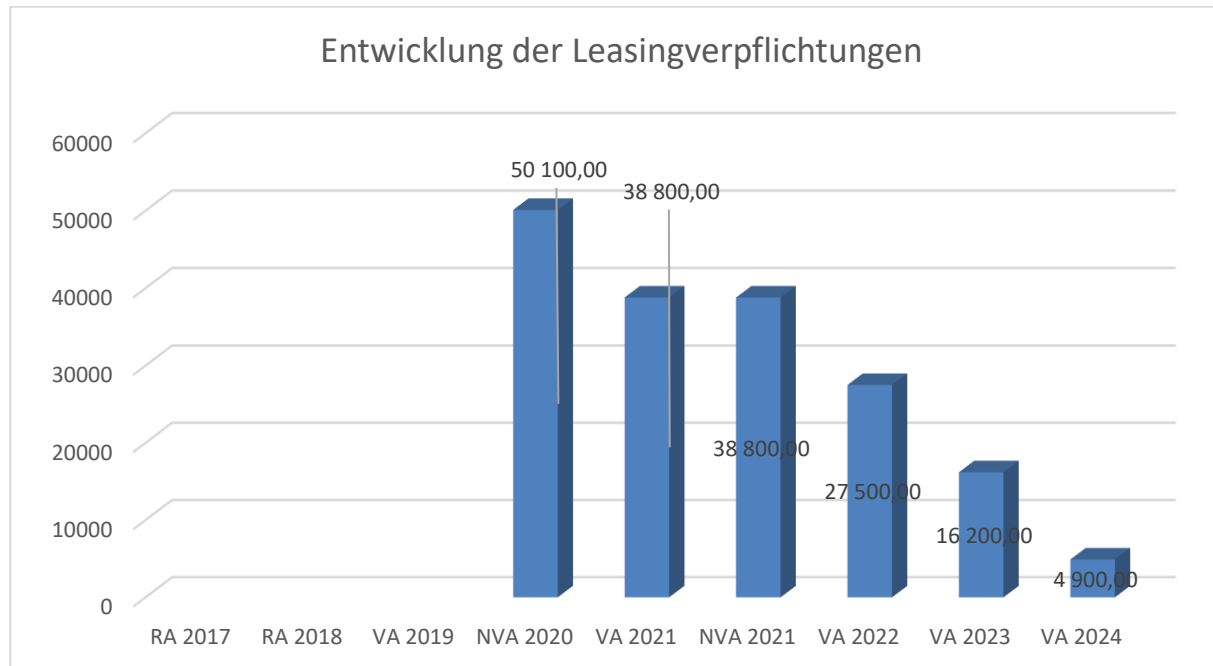
Entwicklung der Rücklagen mit und ohne Zahlungsmittelreserve



Erläuterung:

Die Entwicklung der Rücklagen zeigt an, inwieweit Rücklagen vorhanden sind und ob Rücklagen aufgebaut bzw. aufgebraucht werden. Blauer Balken Rücklagen mit Zahlungsmittelreserve.

Entwicklung der Leasingverpflichtungen

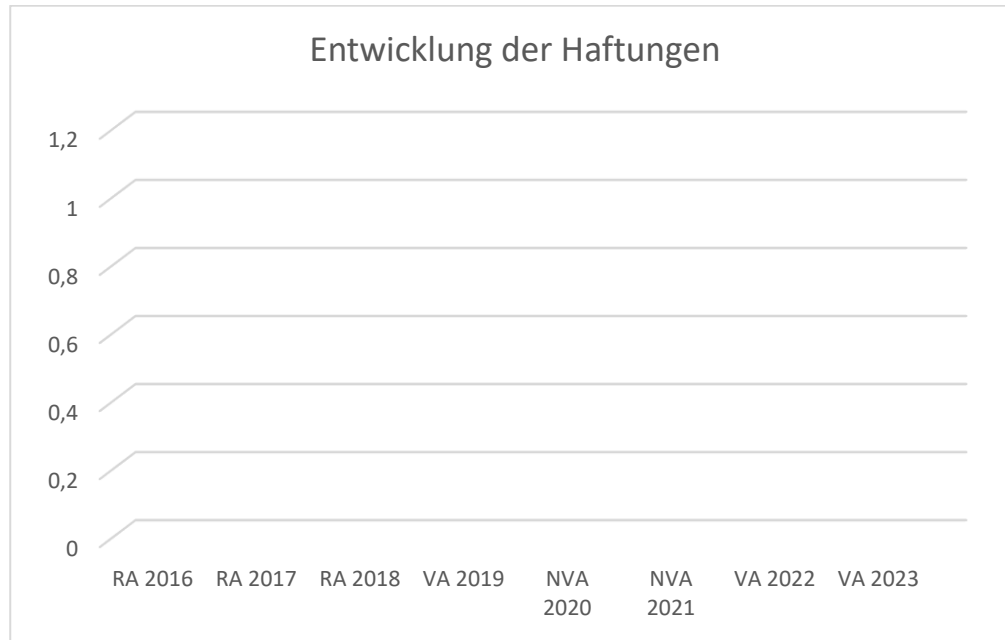


Erläuterung:

Bei den Leasingverpflichtungen handelt es sich nicht um Finanzschulden (z.B. Darlehen), sondern um Verwaltungsschulden. Unabhängig davon stellen Leasingverbindlichkeiten Leistungsverpflichtungen für die Gemeinden dar und sind daher bei einer allfälligen Finanzlagenberechnung entsprechend zu berücksichtigen.

Die Leasingverpflichtungen sind mit Beginn des Jahres 2020 in einer eigenen Anlage gemäß VRV 2015 festzuhalten.

Entwicklung der Haftungen



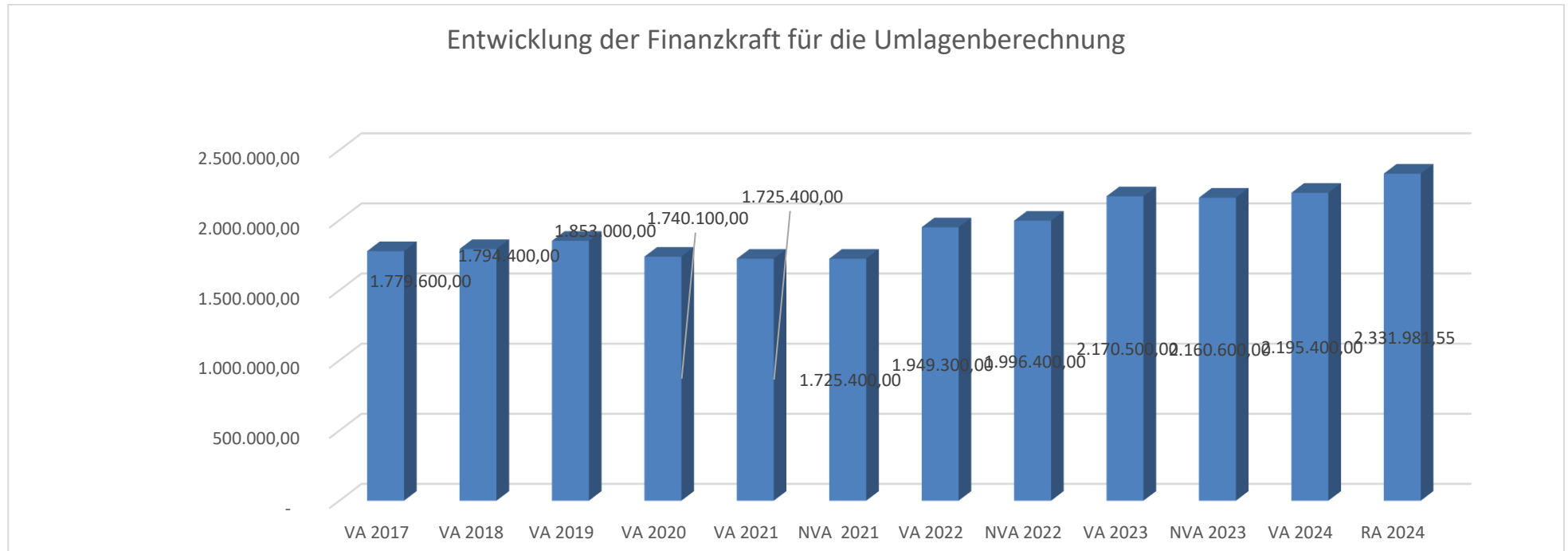
Erläuterung:

Eine Gemeinde darf Bürgschaften und sonstige Haftungen nur übernehmen, wenn hierfür ein besonderes Interesse der Gemeinde gegeben ist, der Schuldner nachweist, dass eine ordnungsgemäße Verzinsung und Tilgung gesichert ist, die Haftungen befristet sind, der Betrag, für den gehaftet wird, ziffernmäßig bestimmt ist und die Gemeinde den daraus folgenden Zahlungsverpflichtungen nachkommen kann (vgl. § 78 Abs. 1 NÖ Gemeindeordnung 1973).

Beispielsweise Begründung durch die Gemeinde:

Die Marktgemeinde Hohenberg hat keine Haftungen.

Entwicklung der Finanzkraft für die Umlagenberechnung



Erläuterung:

Die Finanzkraft einer Gemeinde wird aus den

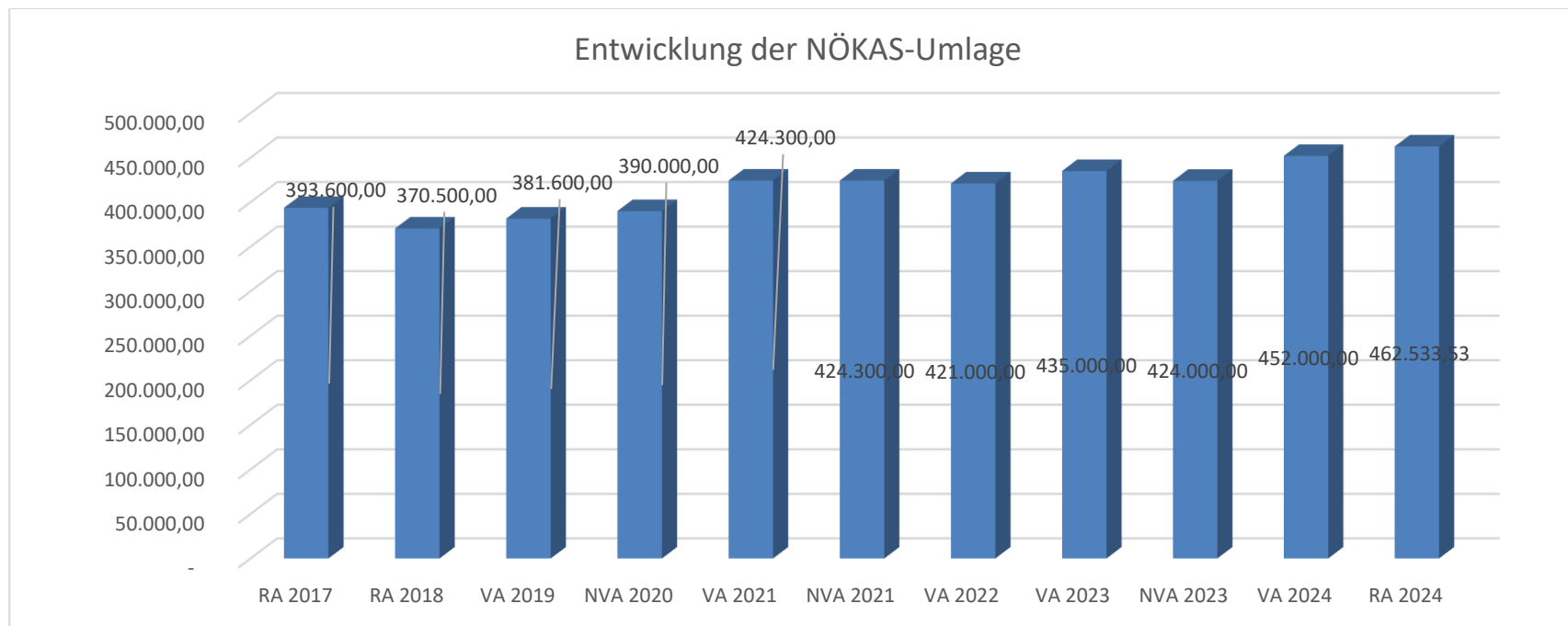
- Erträgen der ausschließlichen Gemeindeabgaben ohne die Gebühren für die Benützung von Gemeindeeinrichtungen und -anlagen und ohne die Interessentenbeiträge von Grundstückseigentümern und Anrainern und
- Ertragsanteilen an den gemeinschaftlichen Bundesabgaben ohne Spielbankenabgabe

ermittelt.

Basis für die Ermittlung der Finanzkraft sind die tatsächlichen Beträge aufgrund der Rechnungsabschlüsse.

Die Darstellung der Entwicklung der Finanzkraft für die Umlagenberechnung hat insbesondere auf die Beitragsleistung der Gemeinden zum NÖ Krankenanstaltensprengel (NÖKAS) und zur Sozialumlage Auswirkungen. Eine Erhöhung oder Reduktion/Verminderung der Finanzkraft wirkt sich unmittelbar auf die

Entwicklung der NÖKAS-Umlage



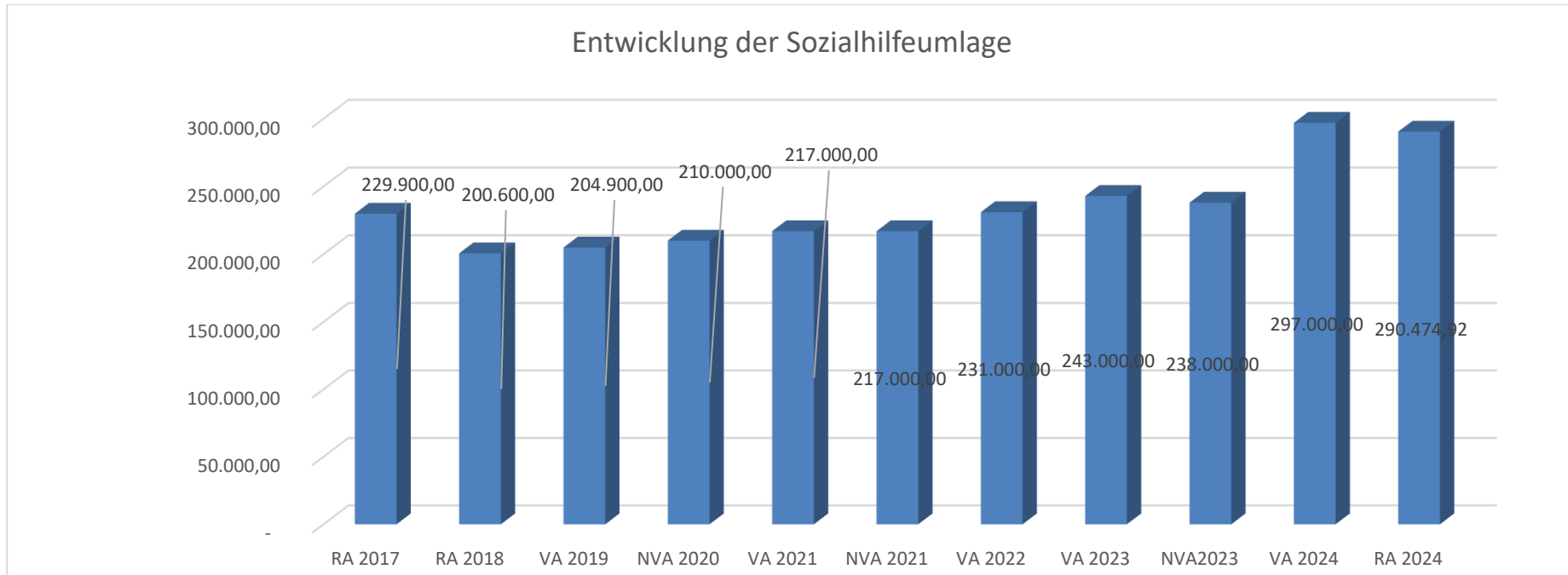
Erläuterung:

Das Landesgebiet ist Beitragsbezirk und Krankenanstaltensprengel für alle öffentlichen Krankenanstalten in Niederösterreich. Beitragsbezirk und Krankenanstaltensprengel sind ein Gemeindeverband. Dem Gemeindeverband gehören alle Gemeinden Niederösterreichs an. Der Gemeindeverband ist juristische Person, er hat seinen Sitz am Sitz der Landesregierung und trägt die Bezeichnung "NÖ Krankenanstaltensprengel" (§ 61 Abs. 1 NÖ Krankenanstaltengesetz - NÖ KAG).

Die Gemeinden haben an den NÖ Krankenanstaltensprengel monatliche Beiträge zu leisten. Berechnungsgrundlage bilden dabei die Volkszahl und die Finanzkraft der Gemeinden. Steigerungen bei der Volkszahl und bei der Finanzkraft führen daher zu höheren Beitragsleistungen bei den Gemeinden.

Diese monatlichen Beiträge werden von den der Gemeinde gebührenden monatlichen Vorschüssen auf die Ertragsanteile an den gemeinschaftlichen Bundesabgaben einbehalten.

Entwicklung der Sozialhilfeumlage



Erläuterung:

Die Gemeinden haben jährlich einen Beitrag zu den vom Land zu tragenden Kosten der Sozialhilfe, die nicht durch Kostenbeitrags- und Ersatzleistungen oder durch sonstige für Zwecke der Sozialhilfe bestimmte Zuschüsse gedeckt sind, in der Höhe von 50 % an das Land zu entrichten (§ 44 NÖ Sozialhilfe-Ausführungsgesetz – NÖ SAG).

Die Leistungen für die Sozialhilfe-Umlage werden von der Landesregierung auf die einzelnen Gemeinden nach ihrer Finanzkraft (Finanzkraft für die Umlagenberechnung) aufgeteilt.

Diese monatlichen Beiträge werden von den der Gemeinde gebührenden monatlichen Vorschüssen auf die Ertragsanteile an den gemeinschaftlichen Bundesabgaben einbehalten.

Nachweis der liquiden Mittel (Kassenbestand)

Rechnungsabschluss 2024

Marktgemeinde Hohenberg

Nachweis der liquiden Mittel (Kassenbestand)

ZW	Code	Konto	Bezeichnung	IBAN	Stand 31.12.2023	Einzahlungen 2024	Auszahlungen 2024	Stand 31.12.2024	Auszug Nr.	Datum
3	1151	200003	Bar		950,05	57.249,14	57.763,53	435,66	744	30.12.2024
			Bar		950,05	57.249,14	57.763,53	435,66		
4	1151	210004	Sparkasse Region St.Pölten	AT54 2025 6046 0050 3215	34.033,45	2.006.507,29	2.031.771,39	8.769,35	254	31.12.2024
5	1151	210005	Raiba Lilienfeld	AT26 3244 7000 0204 0103	1.738,39	1.616.006,93	1.637.929,90	-20.184,58	239	31.12.2024
7	1151	210006	Raiffeisenbank Traisen Gölsen	AT88 3244 7000 3210 4622	295.633,73	7,16	265.635,52	30.005,37		31.12.2024
			Bankkonto		331.405,57	3.622.521,38	3.935.336,81	18.590,14		
2	1151	906002	Verrechnung		0,00	2.408.125,29	2.408.125,29	0,00		
			Verrechnung		0,00	2.408.125,29	2.408.125,29	0,00		
R08	1152	294108	Rücklage Straßenbau		8.038,45	0,80	0,20	8.039,05		31.12.2024
R01	1152	294101	Rücklage Essen auf Räder Raika		8.322,51	0,83	0,21	8.323,13		31.12.2024
R02	1152	294102	Rücklage Gemeindewohnhäuser Raika		284.146,41	75.306,42	167.937,34	191.515,49		31.12.2024
R03	1152	294103	Rücklage Waschmaschine Markt 7 RB		5.444,17	0,14	5.444,31	0,00		31.12.2024
R04	1152	294104	Kautionen Mietwohnungen Raiba		18.205,49	3.157,71	1.017,52	20.345,68		31.12.2024
R05	1152	294105	Zelte Raiba		3.032,75	1.430,34	0,09	4.463,00		31.12.2024
			Zahlungsmittelreserve		327.189,78	79.896,24	174.399,67	232.686,35		
			Gesamtsumme		659.545,40	6.167.792,05	6.575.625,30	251.712,15		

		Stand 31.12.2023	Stand 31.12.2024	Veränderung
1151	Kassa, Bankguthaben, Schecks	332.355,62	19.025,80	-313.329,82
1152	Zahlungsmittelreserven	327.189,78	232.686,35	-94.503,43
	Zahlungsmittelreserven für zweckgebundene Haushaltsrücklagen	327.189,78	232.686,35	-94.503,43
	294108 Rücklage Straßenbau	8.038,45	8.039,05	0,60
	294101 Rücklage Essen auf Räder Raika AT66 3244 7000 3210 4630	8.322,51	8.323,13	0,62
	294102 Rücklage Gemeindewohnhäuser Raika AT26 3244 7000 3210 4671	284.146,41	191.515,49	-92.630,92
	294103 Rücklage Waschmaschine Markt 7 Raika AT70 3244 7000 3210 4655	5.444,17	0,00	-5.444,17
	294104 Kautionen Mietwohnungen Raiba 32.052.490	18.205,49	20.345,68	2.140,19
	294105 Zelte Raiba AT65 3244 7000 3210 4648	3.032,75	4.463,00	1.430,25
B.III	Gesamtsumme liquide Mittel	659.545,40	251.712,15	-407.833,25

ZW	Code	Konto	Bezeichnung	IBAN	Stand 31.12.2023	Einzahlungen 2024	Auszahlungen 2024	Stand 31.12.2024	Auszug Nr.	Datum
----	------	-------	-------------	------	---------------------	----------------------	----------------------	---------------------	------------	-------

Der vorliegende Rechnungsabschluss enthält alle im Rechnungszeitraum erfolgten Gebarungen. Er stimmt mit den Belegen und Aufzeichnungen in den Rechnungsbüchern überein. Die ausgewiesenen buchmäßigen Bestände stimmen mit den tatsächlich vorhandenen Bargeldbeständen und Bankbeständen überein.

Der Vizebürgermeister

Der Kassenverwalter

Heinz Spreitzhofer

Nina Lerchbaumer

Der vorliegende Rechnungsabschluss wurde vom Prüfungsausschuss überprüft. Er ist sachlich und rechnerisch richtig.

Der Kassenverwalter

Mitglied Prüfungsausschuss

Nina Lerchbaumer

Ergebnishaushalt Gesamt 1. Ebene (Anlage 1a)
- interne Vergütungen enthalten

MVAG	Mittelverwendungs- und aufbringungsgruppen (1. Ebene)	RA 2024	VA 2024	RA - VA
211	Erträge aus der operativen Verwaltungstätigkeit	3.407.462,53	3.500.300,00	-92.837,47
212	Erträge aus Transfers	605.170,81	596.900,00	8.270,81
213	Finanzerträge	27,80		27,80
21	Summe Erträge	4.012.661,14	4.097.200,00	-84.538,86
221	Personalaufwand	865.907,90	850.400,00	15.507,90
222	Sachaufwand	2.025.629,50	2.613.000,00	-587.370,50
223	Transferaufwand	1.128.162,44	1.119.600,00	8.562,44
224	Finanzaufwand	98.945,14	84.100,00	14.845,14
22	Summe Aufwendungen	4.118.644,98	4.667.100,00	-548.455,02
SA0	Saldo (0) Nettoergebnis (21 - 22)	-105.983,84	-569.900,00	463.916,16
230	Entnahmen von Haushaltsrücklagen	352.102,75	459.500,00	-107.397,25
240	Zuweisungen an Haushaltsrücklagen	79.892,51	72.500,00	7.392,51
SA01	Saldo (01) Haushaltsrücklagen (230 - 240)	272.210,24	387.000,00	-114.789,76
SA00	Saldo (00) Nettoergebnis nach Haushaltsrücklagen (Saldo 0 + Saldo 01)	166.226,40	-182.900,00	349.126,40

Finanzierungshaushalt Gesamt 1. Ebene (Anlage 1b)
- interne Vergütungen enthalten

MVAG	Mittelverwendungs- und aufbringungsgruppen (1. Ebene)	RA 2024	VA 2024	RA - VA
OPERATIVE GEBARUNG				
311	Einzahlungen aus operativer Verwaltungstätigkeit	3.309.174,71	3.314.800,00	-5.625,29
312	Einzahlungen aus Transfers	573.083,83	572.200,00	883,83
313	Einzahlungen aus Finanzerträgen	27,80		27,80
31	Summe Einzahlungen operative Gebarung	3.882.286,34	3.887.000,00	-4.713,66
321	Auszahlungen aus Personalaufwand	855.298,20	841.700,00	13.598,20
322	Auszahlungen aus Sachaufwand	1.297.568,33	1.450.200,00	-152.631,67
323	Auszahlungen aus Transfers	1.156.662,44	1.119.600,00	37.062,44
324	Auszahlungen aus Finanzaufwand	98.945,14	84.100,00	14.845,14
32	Summe Auszahlungen operative Gebarung	3.408.474,11	3.495.600,00	-87.125,89
SA1	Saldo (1) Geldfluss aus der operativen Gebarung (31 – 32)	473.812,23	391.400,00	82.412,23
INVESTIVE GEBARUNG				
331	Einzahlungen aus der Investitionstätigkeit		47.000,00	-47.000,00
332	Einzahlungen aus der Rückzahlung von Darlehen sowie gewährten Vorschüssen			
333	Einzahlungen aus Kapitaltransfers	221.284,49	346.700,00	-125.415,51
33	Summe Einzahlungen investive Gebarung	221.284,49	393.700,00	-172.415,51
341	Auszahlungen aus der Investitionstätigkeit	900.904,19	1.041.700,00	-140.795,81
342	Auszahlungen aus der Gewährung von Darlehen sowie gewährten Vorschüssen	19.800,00	20.000,00	-200,00
343	Auszahlungen aus Kapitaltransfers			
34	Summe Auszahlungen investive Gebarung	920.704,19	1.061.700,00	-140.995,81
SA2	Saldo (2) Geldfluss aus der investiven Gebarung (33 – 34)	-699.419,70	-668.000,00	-31.419,70
SA3	Saldo (3) Nettofinanzierungssaldo (Saldo 1 + Saldo 2)	-225.607,47	-276.600,00	50.992,53

MVAG	Mittelverwendungs- und aufbringungsgruppen (1. Ebene)	RA 2024	VA 2024	RA - VA
FINANZIERUNGSTÄTIGKEIT				
351	Einzahlungen aus der Aufnahme von Finanzschulden			
353	Einzahlungen infolge eines Kapitaltausches bei derivativen Finanzinstrumenten mit Grundgeschäft			
355	Einzahlungen aus dem Abgang von Finanzinstrumenten			
35	Summe Einzahlungen aus der Finanzierungstätigkeit	0,00	0,00	0,00
361	Auszahlungen aus der Tilgung von Finanzschulden	185.063,45	194.200,00	-9.136,55
363	Auszahlungen infolge eines Kapitaltausches bei derivativen Finanzinstrumenten mit Grundgeschäft			
365	Auszahlungen für den Erwerb von Finanzinstrumenten			
36	Summe Auszahlungen aus der Finanzierungstätigkeit	185.063,45	194.200,00	-9.136,55
SA4	Saldo (4) Geldfluss aus der Finanzierungstätigkeit (35 – 36)	-185.063,45	-194.200,00	9.136,55
SA5	Saldo (5) Geldfluss aus der voranschlagswirksamen Gebarung (Saldo 3 + Saldo 4)	-410.670,92	-470.800,00	60.129,08
411	Einzahlungen aus nicht voranschlagswirksamen Forderungen	861.859,11		
412	Einzahlungen aus nicht voranschlagswirksamen Verbindlichkeiten	1.179.031,84		
413 ¹	Einzahlungen aus der Aufnahme von zur Kassenstärkung eingegangenen Geldverbindlichkeiten (Barvorlagen)	23.330,27		
41	Summe Einzahlungen aus der nicht voranschlagswirksamen Gebarung	2.064.221,22		
421	Auszahlungen aus nicht voranschlagswirksamen Forderungen	865.867,59		
422	Auszahlungen aus nicht voranschlagswirksamen Verbindlichkeiten	1.172.560,42		
423 ²	Auszahlungen zur Tilgung von zur Kassenstärkung eingegangenen Geldverbindlichkeiten (Barvorlagen)	22.955,54		
42	Summe Auszahlungen aus der nicht voranschlagswirksamen Gebarung	2.061.383,55		
SA6 ²	Saldo (6) Geldfluss aus der nicht voranschlagswirksamen Gebarung (41 - 42)	2.837,67		
SA7 ²	Saldo (7) Veränderung an Zahlungsmitteln (Saldo 5 + Saldo 6)	-407.833,25		
Verprobung	Veränderung der Summe der Zahlungsmittel (C - D) - (A - B)	-407.833,25		
A	Anfangsbestand liquide Mittel (115 zum 31.12.2023)	659.545,40		
B	Anfangsbestand kurzfristige Finanzschulden aus überzogenen Konten bei Kreditinstituten (1511/UK 21 zum 31.12.2023)	0,00		
C	Endbestand liquide Mittel (115 zum 31.12.2024)	251.712,15		
D	Endbestand kurzfristige Finanzschulden aus überzogenen Konten bei Kreditinstituten (1511/UK 21 zum 31.12.2024)	0,00		
	*) davon Zahlungsmittelreserven (1152 zum 31.12.2024)		232.686,35	

1) Die Summen der MVAG 413 und 423 ergeben am Jahresende nur dann null, sofern die zur Kassenstärkung eingegangenen Geldverbindlichkeiten (Barvorlagen) innerhalb desselben Finanzjahres getilgt wurden. Eine Differenz zw. Ein- und Auszahlungen (MVAG 4130 bzw. 4230) kann nur deshalb entstehen, weil eine Tilgung nicht innerhalb desselben Finanzjahres erfolgt ist. Die nicht innerhalb desselben Finanzjahres getilgten Kassenstärker sind als Finanzschulden auf die entsprechenden Konten bzw. Gruppen in der Vermögensrechnung umzubuchen.

2) Der Geldfluss aus der nicht voranschlagswirksamen Gebarung (SA6) und die Veränderung an Zahlungsmitteln (SA7) werden im Rechnungsabschluss in den Detailnachweisen und Bereichsbudgets nicht ausgewiesen, sondern nur auf Ebene des Gesamthaushalts.

Ergebnishaushalt Gesamt 1. und 2. Ebene (Anlage 1a)
- interne Vergütungen enthalten

MVAG	Mittelverwendungs- und aufbringungsgruppen (1. und 2. Ebene)	RA 2024	VA 2024	RA - VA
211	Erträge aus der operativen Verwaltungstätigkeit	3.407.462,53	3.500.300,00	-92.837,47
2111	Erträge aus eigenen Abgaben	736.718,82	735.700,00	1.018,82
2112	Erträge aus Ertragsanteilen	1.454.360,28	1.473.000,00	-18.639,72
2113	Erträge aus Gebühren	618.628,19	633.700,00	-15.071,81
2114	Erträge aus Leistungen	150.245,10	163.100,00	-12.854,90
2115	Erträge aus Besitz und wirtschaftlicher Tätigkeit	255.929,45	258.000,00	-2.070,55
2116	Erträge aus Veräußerung und sonstige Erträge	186.386,66	233.100,00	-46.713,34
2117	Nicht finanzierungswirksame operative Erträge	5.194,03	3.700,00	1.494,03
212	Erträge aus Transfers	605.170,81	596.900,00	8.270,81
2121	Transferertrag von Trägern des öffentlichen Rechts	553.710,18	553.600,00	110,18
2122	Transferertrag von Beteiligungen			
2123	Transferertrag von Unternehmen (mit Finanzunternehmen)			
2124	Transferertrag von Haushalten und Organisationen ohne Erwerbscharakter	18.694,61	18.600,00	94,61
2125	Transferertrag vom Ausland			
2126	Investitions- und Tilgungszuschüsse zwischen Unternehmungen und Betrieben der Gebietskörperschaft und der Gebietskörperschaft			
2127	Nicht finanzierungswirksamer Transferertrag	32.766,02	24.700,00	8.066,02
213	Finanzerträge	27,80	0,00	27,80
2131	Erträge aus Zinsen	27,80		27,80
2132	Erträge aus Zinsen aus derivativen Finanzinstrumenten mit und ohne Grundgeschäft			
2133	Erträge aus Gewinnentnahmen von marktbestimmten Betrieben			
2134	Sonstige Finanzerträge			
2135	Erträge aus Dividenden/Gewinnausschüttungen			
2136	Sonstige nicht finanzierungswirksame Finanzerträge			
21	Summe Erträge	4.012.661,14	4.097.200,00	-84.538,86
221	Personalaufwand	865.907,90	850.400,00	15.507,90
2211	Personalaufwand (Bezüge, Nebengebühren, Mehrleistungen)	687.029,79	671.100,00	15.929,79
2212	Gesetzlicher und freiwilliger Sozialaufwand	169.018,41	170.600,00	-1.581,59
2213	Sonstiger Personalaufwand			
2214	Nicht finanzierungswirksamer Personalaufwand	9.859,70	8.700,00	1.159,70
222	Sachaufwand	2.025.629,50	2.613.000,00	-587.370,50
2221	Gebrauchs- und Verbrauchsgüter, Handelswaren	164.382,98	180.200,00	-15.817,02
2222	Verwaltungs- und Betriebsaufwand	124.087,67	142.100,00	-18.012,33
2223	Leasing- und Mietaufwand	86.490,81	91.500,00	-5.009,19
2224	Instandhaltung	381.294,34	443.900,00	-62.605,66
2225	Sonstiger Sachaufwand	685.076,65	774.300,00	-89.223,35
2226	Nicht finanzierungswirksamer Sachaufwand	584.297,05	981.000,00	-396.702,95

MVAG	Mittelverwendungs- und aufbringungsgruppen (1. und 2. Ebene)	RA 2024	VA 2024	RA - VA
223	Transferaufwand	1.128.162,44	1.119.600,00	8.562,44
2231	Transferaufwand an Träger des öffentlichen Rechts	1.067.037,53	1.052.300,00	14.737,53
2232	Transferaufwand an Beteiligungen			
2233	Transferaufwand an Unternehmen (mit Finanzunternehmen)	20.225,00	23.300,00	-3.075,00
2234	Transferaufwand an Haushalte und Organisationen ohne Erwerbscharakter	40.899,91	44.000,00	-3.100,09
2235	Transferaufwand an das Ausland			
2236	Investitions- und Tilgungszuschüsse zwischen Unternehmungen und Betrieben der Gebietskörperschaft und der Gebietskörperschaft			
2237	Nicht finanzierungswirksamer Transferaufwand			
224	Finanzaufwand	98.945,14	84.100,00	14.845,14
2241	Aufwendungen für Zinsen	98.936,45	83.800,00	15.136,45
2242	Zinsen und sonstige Aufwendungen aus derivativen Finanzinstrumenten mit und ohne Grundgeschäft			
2243	Gewinnentnahmen von Unternehmungen und marktbestimmten Betrieben der Gebietskörperschaft (innerhalb der Gebietskörperschaft)			
2244	Sonstiger Finanzaufwand	8,69	300,00	-291,31
2245	Nicht finanzierungswirksamer Finanzaufwand			
22	Summe Aufwendungen	4.118.644,98	4.667.100,00	-548.455,02
SA0	Saldo (0) Nettoergebnis (21 - 22)	-105.983,84	-569.900,00	463.916,16
230	Entnahmen von Haushaltsrücklagen	352.102,75	459.500,00	-107.397,25
2301	Entnahmen von Haushaltsrücklagen	352.102,75	459.500,00	-107.397,25
240	Zuweisungen an Haushaltsrücklagen	79.892,51	72.500,00	7.392,51
2401	Zuweisungen an Haushaltsrücklagen	79.892,51	72.500,00	7.392,51
SA01	Saldo (01) Haushaltsrücklagen (230 - 240)	272.210,24	387.000,00	-114.789,76
SA00	Saldo (00) Nettoergebnis nach Haushaltsrücklagen (Saldo 0 + Saldo 01)	166.226,40	-182.900,00	349.126,40

Finanzierungshaushalt Gesamt 1. und 2. Ebene (Anlage 1b)
- interne Vergütungen enthalten

MVAG	Mittelverwendungs- und aufbringungsgruppen (1. und 2. Ebene)	RA 2024	VA 2024	RA - VA
311	Einzahlungen aus operativer Verwaltungstätigkeit	3.309.174,71	3.314.800,00	-5.625,29
3111	Einzahlungen aus eigenen Abgaben	755.028,94	735.700,00	19.328,94
3112	Einzahlungen aus Ertragsanteilen	1.454.360,28	1.473.000,00	-18.639,72
3113	Einzahlungen aus Gebühren	641.286,29	633.700,00	7.586,29
3114	Einzahlungen aus Leistungen	152.887,54	163.100,00	-10.212,46
3115	Einzahlungen aus Besitz und wirtschaftlicher Tätigkeit	254.507,80	258.000,00	-3.492,20
3116	Einzahlungen aus Veräußerung von geringwertigen Wirtschaftsgütern (GWG) und sonstige Einzahlungen	51.103,86	51.300,00	-196,14
312	Einzahlungen aus Transfers	573.083,83	572.200,00	883,83
3121	Transferzahlungen von Trägern des öffentlichen Rechts	553.566,18	553.600,00	-33,82
3122	Transferzahlungen von Beteiligungen			
3123	Transferzahlungen von Unternehmen (inkl. Finanzunternehmen)			
3124	Transferzahlungen von Haushalten und Organisationen ohne Erwerbscharakter	19.517,65	18.600,00	917,65
3125	Transferzahlungen vom Ausland			
3126	Investitions- und Tilgungszuschüsse zwischen Unternehmungen und Betrieben der Gebietskörperschaft und der Gebietskörperschaft			
313	Einzahlungen aus Finanzerträgen	27,80	0,00	27,80
3131	Einzahlungen aus Zinserträgen	27,80		27,80
3132	Einzahlungen aus Zinsen aus derivativen Finanzinstrumenten mit und ohne Grundgeschäft			
3133	Einzahlungen aus Gewinnentnahmen von marktbestimmten Betrieben			
3134	Sonstige Einzahlungen aus Finanzerträgen			
3135	Einzahlungen aus Dividenden/Gewinnausschüttungen			
31	Summe Einzahlungen operative Gebarung	3.882.286,34	3.887.000,00	-4.713,66
321	Auszahlungen aus Personalaufwand	855.298,20	841.700,00	13.598,20
3211	Auszahlungen für Personalaufwand (Bezüge, Nebengebühren, und Mehrleistungsvergütungen)	686.279,79	671.100,00	15.179,79
3212	Auszahlungen für gesetzliche und freiwillige Sozialaufwendungen	169.018,41	170.600,00	-1.581,59
3213	Auszahlungen aus sonstigem Personalaufwand			
322	Auszahlungen aus Sachaufwand	1.297.568,33	1.450.200,00	-152.631,67
3221	Auszahlungen für Gebrauchs- und Verbrauchsgüter, Handelswaren	164.336,91	180.200,00	-15.863,09
3222	Auszahlungen für Verwaltungs- und Betriebsaufwand	123.860,77	142.100,00	-18.239,23
3223	Auszahlungen für Leasing- und Mietaufwand	86.490,81	91.500,00	-5.009,19
3224	Auszahlungen für Instandhaltung	378.953,88	443.900,00	-64.946,12
3225	Sonstige Auszahlungen aus Sachaufwand	543.925,96	592.500,00	-48.574,04
3226	Auszahlungen aus der Inanspruchnahme von Haftungen			
323	Auszahlungen aus Transfers	1.156.662,44	1.119.600,00	37.062,44
3231	Transferzahlungen an Träger des öffentlichen Rechts	1.067.037,53	1.052.300,00	14.737,53
3232	Transferzahlungen an Beteiligungen			

MVAG	Mittelverwendungs- und aufbringungsgruppen (1. und 2. Ebene)	RA 2024	VA 2024	RA - VA
3233	Transferzahlungen an Unternehmen (inkl. Finanzunternehmen)	48.725,00	23.300,00	25.425,00
3234	Transferzahlungen an Haushalte und Organisationen ohne Erwerbscharakter	40.899,91	44.000,00	-3.100,09
3235	Transferzahlungen an das Ausland			
3236	Investitions- und Tilgungszuschüsse zwischen Unternehmungen und Betrieben der Gebietskörperschaft und der Gebietskörperschaft			
324	Auszahlungen aus Finanzaufwand	98.945,14	84.100,00	14.845,14
3241	Auszahlungen für Zinsen	98.936,45	83.800,00	15.136,45
3242	Auszahlungen für Zinsen aus derivativen Finanzinstrumenten mit und ohne Grundgeschäft			
3243	Auszahlungen aus Gewinnentnahmen von marktbestimmten Betrieben			
3244	Sonstige Auszahlungen aus Finanzaufwendungen	8,69	300,00	-291,31
32	Summe Auszahlungen operative Gebarung	3.408.474,11	3.495.600,00	-87.125,89
SA1	Saldo (1) Geldfluss aus der operativen Gebarung (31 – 32)	473.812,23	391.400,00	82.412,23
331	Einzahlungen aus der Investitionstätigkeit	0,00	47.000,00	-47.000,00
3311	Einzahlungen aus der Veräußerung von immateriellem Vermögen			
3312	Einzahlungen aus der Veräußerung von Grundstücken und Grundstückeinrichtungen		47.000,00	-47.000,00
3313	Einzahlungen aus der Veräußerung von Gebäuden und Bauten			
3314	Einzahlungen aus der Veräußerung von technischen Anlagen, Fahrzeugen und Maschinen			
3315	Einzahlungen aus der Veräußerung von Amts-, Betriebs- und Geschäftsausstattung			
3316	Einzahlungen aus der Veräußerung von Kulturgütern			
3317	Einzahlungen aus der Veräußerung von Beteiligungen			
3318	Einzahlungen aus der Veräußerung von kofinanzierten Schutzbauten			
332	Einzahlungen aus der Rückzahlung von Darlehen sowie gewährten Vorschüssen	0,00	0,00	0,00
3321	Einzahlungen aus Darlehen an Träger des öffentlichen Rechts			
3322	Einzahlungen aus Darlehen an Beteiligungen			
3323	Einzahlungen aus Darlehen an Unternehmen und Haushalte			
3325	Einzahlungen aus Vorschüssen und Anzahlungen			
333	Einzahlungen aus Kapitaltransfers	221.284,49	346.700,00	-125.415,51
3331	Kapitaltransferzahlungen von Trägern des öffentlichen Rechts	148.065,00	212.700,00	-64.635,00
3332	Kapitaltransferzahlungen von Beteiligungen			
3333	Kapitaltransferzahlungen von Unternehmen			
3334	Kapitaltransferzahlungen von Haushalten und Organisationen ohne Erwerbscharakter	73.219,49	134.000,00	-60.780,51
3335	Kapitaltransferzahlungen vom Ausland			
33	Summe Einzahlungen investive Gebarung	221.284,49	393.700,00	-172.415,51
341	Auszahlungen aus der Investitionstätigkeit	900.904,19	1.041.700,00	-140.795,81
3411	Auszahlungen für den Erwerb von immateriellem Vermögen	12.703,94	13.100,00	-396,06

MVAG	Mittelverwendungs- und aufbringungsgruppen (1. und 2. Ebene)	RA 2024	VA 2024	RA - VA
3412	Auszahlungen für den Erwerb von Grundstücken und Grundstückseinrichtungen	505.710,27	714.400,00	-208.689,73
3413	Auszahlungen für den Erwerb von Gebäuden und Bauten	156.735,19	126.000,00	30.735,19
3414	Auszahlungen für den Erwerb von technischen Anlagen, Fahrzeugen und Maschinen	81.017,08	81.300,00	-282,92
3415	Auszahlungen für den Erwerb von Amts-, Betriebs- und Geschäftsausstattung	144.737,71	106.900,00	37.837,71
3416	Auszahlungen für den Erwerb von Kulturgütern			
3417	Auszahlungen für den Erwerb von Beteiligungen			
3418	Auszahlungen für den Erwerb von kofinanzierten Schutzbauten			
342	Auszahlungen aus der Gewährung von Darlehen sowie gewährten Vorschüssen	19.800,00	20.000,00	-200,00
3421	Auszahlungen von Darlehen an Träger des öffentlichen Rechts			
3422	Auszahlungen von Darlehen an Beteiligungen			
3423	Auszahlungen von Darlehen an Unternehmen und Haushalte			
3425	Auszahlungen von Vorschüssen und Anzahlungen	19.800,00	20.000,00	-200,00
343	Auszahlungen aus Kapitaltransfers	0,00	0,00	0,00
3431	Kapitaltransferzahlungen an Träger des öffentlichen Rechts			
3432	Kapitaltransferzahlungen an Beteiligungen			
3433	Kapitaltransferzahlungen an Unternehmen (Finanzunternehmen)			
3434	Kapitaltransferzahlungen an Haushalte und Organisationen ohne Erwerbscharakter			
3435	Kapitaltransferzahlungen an das Ausland			
34	Summe Auszahlungen investive Gebarung	920.704,19	1.061.700,00	-140.995,81
SA2	Saldo (2) Geldfluss aus der investiven Gebarung (33 – 34)	-699.419,70	-668.000,00	-31.419,70
SA3	Saldo (3) Nettofinanzierungssaldo (Saldo 1 + Saldo 2)	-225.607,47	-276.600,00	50.992,53
351	Einzahlungen aus der Aufnahme von Finanzschulden	0,00	0,00	0,00
3511	Einzahlungen aus empfangenen Darlehen von öffentlichen Körperschaften und Rechtsträgern			
3512	Einzahlungen aus empfangenen Darlehen von Beteiligungen			
3513	Einzahlungen aus empfangenen Darlehen von Unternehmen und privaten Haushalten			
3514	Einzahlungen aus Finanzschulden (Finanzunternehmen)			
3515	Einzahlungen aus Aufnahmen von Leasingverbindlichkeiten			
353	Einzahlungen infolge eines Kapitaltausches bei derivativen Finanzinstrumenten mit Grundgeschäft	0,00	0,00	0,00
3530	Einzahlungen infolge eines Kapitaltausches bei derivativen Finanzinstrumenten mit Grundgeschäft			
355	Einzahlungen aus dem Abgang von Finanzinstrumenten	0,00	0,00	0,00
3550	Einzahlungen aus dem Abgang von Finanzinstrumenten			
35	Summe Einzahlungen aus der Finanzierungstätigkeit	0,00	0,00	0,00

MVAG	Mittelverwendungs- und aufbringungsgruppen (1. und 2. Ebene)	RA 2024	VA 2024	RA - VA
361	Auszahlungen aus der Tilgung von Finanzschulden	185.063,45	194.200,00	-9.136,55
3611	Auszahlungen aus empfangenen Darlehen von öffentlichen Körperschaften und Rechtsträgern	3.057,41	3.400,00	-342,59
3612	Auszahlungen aus empfangenen Darlehen von Beteiligungen			
3613	Auszahlungen aus empfangenen Darlehen von Unternehmen und privaten Haushalten			
3614	Auszahlungen aus Finanzschulden	182.006,04	190.800,00	-8.793,96
3615	Auszahlungen aus Rückzahlungen von Leasingverbindlichkeiten			
363	Auszahlungen infolge eines Kapitaltausches bei derivativen Finanzinstrumenten mit Grundgeschäft	0,00	0,00	0,00
3630	Auszahlungen infolge eines Kapitaltausches bei derivativen Finanzinstrumenten mit Grundgeschäft			
365	Auszahlungen für den Erwerb von Finanzinstrumenten	0,00	0,00	0,00
3650	Auszahlungen für den Erwerb von Finanzinstrumenten			
36	Summe Auszahlungen aus der Finanzierungstätigkeit	185.063,45	194.200,00	-9.136,55
SA4	Saldo (4) Geldfluss aus der Finanzierungstätigkeit (35 – 36)	-185.063,45	-194.200,00	9.136,55
SA5	Saldo (5) Geldfluss aus der voranschlagswirksamen Gebarung (Saldo 3 + Saldo 4)	-410.670,92	-470.800,00	60.129,08
411	Einzahlungen aus nicht voranschlagswirksamen Forderungen	861.859,11		
4110	Einzahlungen aus nicht voranschlagswirksamen Forderungen	861.859,11		
412	Einzahlungen aus nicht voranschlagswirksamen Verbindlichkeiten	1.179.031,84		
4120	Einzahlungen aus nicht voranschlagswirksamen Verbindlichkeiten	1.179.031,84		
413¹	Einzahlungen aus der Aufnahme von zur Kassenstärkung eingegangenen Geldverbindlichkeiten (Barvorlagen)	23.330,27		
4130 ¹	Einzahlungen aus der Aufnahme von zur Kassenstärkung eingegangenen Geldverbindlichkeiten (Barvorlagen)	23.330,27		
41	Summe Einzahlungen aus der nicht voranschlagswirksamen Gebarung	2.064.221,22		
421	Auszahlungen aus nicht voranschlagswirksamen Forderungen	865.867,59		
4210	Auszahlungen aus nicht voranschlagswirksamen Forderungen	865.867,59		
422	Auszahlungen aus nicht voranschlagswirksamen Verbindlichkeiten	1.172.560,42		
4220	Auszahlungen aus nicht voranschlagswirksamen Verbindlichkeiten	1.172.560,42		
423²	Auszahlungen zur Tilgung von zur Kassenstärkung eingegangenen Geldverbindlichkeiten (Barvorlagen)	22.955,54		
4230 ²	Auszahlungen zur Tilgung von zur Kassenstärkung eingegangenen Geldverbindlichkeiten (Barvorlagen)	22.955,54		
42	Summe Auszahlungen aus der nicht voranschlagswirksamen Gebarung	2.061.383,55		
SA6²	Saldo (6) Geldfluss aus der nicht voranschlagswirksamen Gebarung (41 - 42)	2.837,67		
SA7²	Saldo (7) Veränderung an Zahlungsmitteln (Saldo 5 + Saldo 6)	-407.833,25		

MVAG	Mittelverwendungs- und aufbringungsgruppen (1. und 2. Ebene)	RA 2024	VA 2024	RA - VA
Verprobung	Veränderung der Summe der Zahlungsmittel (C - D) - (A - B)	-407.833,25		
A	Anfangsbestand liquide Mittel (115 zum 31.12.2023)	659.545,40		
B	Anfangsbestand kurzfristige Finanzschulden aus überzogenen Konten bei Kreditinstituten (1511/UK 21 zum 31.12.2023)	0,00		
C	Endbestand liquide Mittel (115 zum 31.12.2024)	251.712,15		
D	Endbestand kurzfristige Finanzschulden aus überzogenen Konten bei Kreditinstituten (1511/UK 21 zum 31.12.2024)	0,00		
	*) davon Zahlungsmittelreserven (1152 zum 31.12.2024)	232.686,35		

1) Die Summen der MVAG 413 und 423 ergeben am Jahresende nur dann null, sofern die zur Kassenstärkung eingegangenen Geldverbindlichkeiten (Barvorlagen) innerhalb desselben Finanzjahres getilgt wurden. Eine Differenz zw. Ein- und Auszahlungen (MVAG 4130 bzw. 4230) kann nur deshalb entstehen, weil eine Tilgung nicht innerhalb desselben Finanzjahres erfolgt ist. Die nicht innerhalb desselben Finanzjahres getilgten Kassenstärker sind als Finanzschulden auf die entsprechenden Konten bzw. Gruppen in der Vermögensrechnung umzubuchen.

2) Der Geldfluss aus der nicht voranschlagswirksamen Gebarung (SA6) und die Veränderung an Zahlungsmitteln (SA7) werden im Rechnungsabschluss in den Detailnachweisen und Bereichsbudgets nicht ausgewiesen, sondern nur auf Ebene des Gesamthaushalts.

Ergebnishaushalt Bereichsbudget 1. und 2. Ebene (Anlage 1a)

Vertretungskörper und allgemeine Verwaltung (Gruppe 0)

MVAG	Mittelverwendungs- und aufbringungsgruppen (1. und 2. Ebene)	RA 2024	VA 2024	RA - VA
211	Erträge aus der operativen Verwaltungstätigkeit	35.853,50	34.100,00	1.753,50
2111	Erträge aus eigenen Abgaben			
2112	Erträge aus Ertragsanteilen			
2113	Erträge aus Gebühren			
2114	Erträge aus Leistungen	32.878,50	30.800,00	2.078,50
2115	Erträge aus Besitz und wirtschaftlicher Tätigkeit	2.975,00	3.200,00	-225,00
2116	Erträge aus Veräußerung und sonstige Erträge		100,00	-100,00
2117	Nicht finanzierungswirksame operative Erträge			
212	Erträge aus Transfers	0,00	0,00	0,00
2121	Transferertrag von Trägern des öffentlichen Rechts			
2122	Transferertrag von Beteiligungen			
2123	Transferertrag von Unternehmen (mit Finanzunternehmen)			
2124	Transferertrag von Haushalten und Organisationen ohne Erwerbscharakter			
2125	Transferertrag vom Ausland			
2126	Investitions- und Tilgungszuschüsse zwischen Unternehmungen und Betrieben der Gebietskörperschaft und der Gebietskörperschaft			
2127	Nicht finanzierungswirksamer Transferertrag			
213	Finanzerträge	0,00	0,00	0,00
2131	Erträge aus Zinsen			
2132	Erträge aus Zinsen aus derivativen Finanzinstrumenten mit und ohne Grundgeschäft			
2133	Erträge aus Gewinnentnahmen von marktbestimmten Betrieben			
2134	Sonstige Finanzerträge			
2135	Erträge aus Dividenden/Gewinnausschüttungen			
2136	Sonstige nicht finanzierungswirksame Finanzerträge			
21	Summe Erträge	35.853,50	34.100,00	1.753,50
221	Personalaufwand	231.442,57	229.200,00	2.242,57
2211	Personalaufwand (Bezüge, Nebengebühren, Mehrleistungen)	180.840,81	179.100,00	1.740,81
2212	Gesetzlicher und freiwilliger Sozialaufwand	44.740,66	44.800,00	-59,34
2213	Sonstiger Personalaufwand			
2214	Nicht finanzierungswirksamer Personalaufwand	5.861,10	5.300,00	561,10
222	Sachaufwand	291.479,34	297.400,00	-5.920,66
2221	Gebrauchs- und Verbrauchsgüter, Handelswaren	40.750,47	44.300,00	-3.549,53
2222	Verwaltungs- und Betriebsaufwand	32.864,47	33.800,00	-935,53
2223	Leasing- und Mietaufwand	6.384,94	7.200,00	-815,06
2224	Instandhaltung	5.519,04	5.900,00	-380,96
2225	Sonstiger Sachaufwand	189.737,94	193.700,00	-3.962,06
2226	Nicht finanzierungswirksamer Sachaufwand	16.222,48	12.500,00	3.722,48

Vertretungskörper und allgemeine Verwaltung (Gruppe 0)

MVAG	Mittelverwendungs- und aufbringungsgruppen (1. und 2. Ebene)	RA 2024	VA 2024	RA - VA
223	Transferaufwand	114.166,99	109.200,00	4.966,99
2231	Transferaufwand an Träger des öffentlichen Rechts	111.929,99	105.400,00	6.529,99
2232	Transferaufwand an Beteiligungen			
2233	Transferaufwand an Unternehmen (mit Finanzunternehmen)			
2234	Transferaufwand an Haushalte und Organisationen ohne Erwerbscharakter	2.237,00	3.800,00	-1.563,00
2235	Transferaufwand an das Ausland			
2236	Investitions- und Tilgungszuschüsse zwischen Unternehmungen und Betrieben der Gebietskörperschaft und der Gebietskörperschaft			
2237	Nicht finanzierungswirksamer Transferaufwand			
224	Finanzaufwand	0,00	0,00	0,00
2241	Aufwendungen für Zinsen			
2242	Zinsen und sonstige Aufwendungen aus derivativen Finanzinstrumenten mit und ohne Grundgeschäft			
2243	Gewinnentnahmen von Unternehmungen und marktbestimmten Betrieben der Gebietskörperschaft (innerhalb der Gebietskörperschaft)			
2244	Sonstiger Finanzaufwand			
2245	Nicht finanzierungswirksamer Finanzaufwand			
22	Summe Aufwendungen	637.088,90	635.800,00	1.288,90
SA0	Saldo (0) Nettoergebnis (21 - 22)	-601.235,40	-601.700,00	464,60
230	Entnahmen von Haushaltsrücklagen	0,00	0,00	0,00
2301	Entnahmen von Haushaltsrücklagen			
240	Zuweisungen an Haushaltsrücklagen	0,00	0,00	0,00
2401	Zuweisungen an Haushaltsrücklagen			
SA01	Saldo (01) Haushaltsrücklagen (230 - 240)	0,00	0,00	0,00
SA00	Saldo (00) Nettoergebnis nach Haushaltsrücklagen (Saldo 0 + Saldo 01)	-601.235,40	-601.700,00	464,60

Öffentliche Ordnung und Sicherheit (Gruppe 1)

MVAG	Mittelverwendungs- und aufbringungsgruppen (1. und 2. Ebene)	RA 2024	VA 2024	RA - VA
211	Erträge aus der operativen Verwaltungstätigkeit	14.069,99	14.200,00	-130,01
2111	Erträge aus eigenen Abgaben			
2112	Erträge aus Ertragsanteilen			
2113	Erträge aus Gebühren			
2114	Erträge aus Leistungen			
2115	Erträge aus Besitz und wirtschaftlicher Tätigkeit			
2116	Erträge aus Veräußerung und sonstige Erträge	14.069,99	14.200,00	-130,01
2117	Nicht finanzierungswirksame operative Erträge			
212	Erträge aus Transfers	18.211,34	17.200,00	1.011,34
2121	Transferertrag von Trägern des öffentlichen Rechts	17.000,00	17.000,00	
2122	Transferertrag von Beteiligungen			
2123	Transferertrag von Unternehmen (mit Finanzunternehmen)			
2124	Transferertrag von Haushalten und Organisationen ohne Erwerbscharakter			
2125	Transferertrag vom Ausland			
2126	Investitions- und Tilgungszuschüsse zwischen Unternehmungen und Betrieben der Gebietskörperschaft und der Gebietskörperschaft			
2127	Nicht finanzierungswirksamer Transferertrag	1.211,34	200,00	1.011,34
213	Finanzerträge	0,00	0,00	0,00
2131	Erträge aus Zinsen			
2132	Erträge aus Zinsen aus derivativen Finanzinstrumenten mit und ohne Grundgeschäft			
2133	Erträge aus Gewinnentnahmen von marktbestimmten Betrieben			
2134	Sonstige Finanzerträge			
2135	Erträge aus Dividenden/Gewinnausschüttungen			
2136	Sonstige nicht finanzierungswirksame Finanzerträge			
21	Summe Erträge	32.281,33	31.400,00	881,33
221	Personalaufwand	206,79	500,00	-293,21
2211	Personalaufwand (Bezüge, Nebengebühren, Mehrleistungen)	197,32	200,00	-2,68
2212	Gesetzlicher und freiwilliger Sozialaufwand	9,47	300,00	-290,53
2213	Sonstiger Personalaufwand			
2214	Nicht finanzierungswirksamer Personalaufwand			
222	Sachaufwand	50.445,03	55.500,00	-5.054,97
2221	Gebrauchs- und Verbrauchsgüter, Handelswaren	3.924,47	4.000,00	-75,53
2222	Verwaltungs- und Betriebsaufwand	5.735,62	6.600,00	-864,38
2223	Leasing- und Mietaufwand			
2224	Instandhaltung	282,35	400,00	-117,65
2225	Sonstiger Sachaufwand	3.722,68	10.300,00	-6.577,32
2226	Nicht finanzierungswirksamer Sachaufwand	36.779,91	34.200,00	2.579,91

Öffentliche Ordnung und Sicherheit (Gruppe 1)

MVAG	Mittelverwendungs- und aufbringungsgruppen (1. und 2. Ebene)	RA 2024	VA 2024	RA - VA
223	Transferaufwand	16.340,82	16.400,00	-59,18
2231	Transferaufwand an Träger des öffentlichen Rechts	16.340,82	16.400,00	-59,18
2232	Transferaufwand an Beteiligungen			
2233	Transferaufwand an Unternehmen (mit Finanzunternehmen)			
2234	Transferaufwand an Haushalte und Organisationen ohne Erwerbscharakter			
2235	Transferaufwand an das Ausland			
2236	Investitions- und Tilgungszuschüsse zwischen Unternehmungen und Betrieben der Gebietskörperschaft und der Gebietskörperschaft			
2237	Nicht finanzierungswirksamer Transferaufwand			
224	Finanzaufwand	0,00	0,00	0,00
2241	Aufwendungen für Zinsen			
2242	Zinsen und sonstige Aufwendungen aus derivativen Finanzinstrumenten mit und ohne Grundgeschäft			
2243	Gewinnentnahmen von Unternehmungen und marktbestimmten Betrieben der Gebietskörperschaft (innerhalb der Gebietskörperschaft)			
2244	Sonstiger Finanzaufwand			
2245	Nicht finanzierungswirksamer Finanzaufwand			
22	Summe Aufwendungen	66.992,64	72.400,00	-5.407,36
SA0	Saldo (0) Nettoergebnis (21 - 22)	-34.711,31	-41.000,00	6.288,69
230	Entnahmen von Haushaltsrücklagen	0,00	0,00	0,00
2301	Entnahmen von Haushaltsrücklagen			
240	Zuweisungen an Haushaltsrücklagen	0,00	0,00	0,00
2401	Zuweisungen an Haushaltsrücklagen			
SA01	Saldo (01) Haushaltsrücklagen (230 - 240)	0,00	0,00	0,00
SA00	Saldo (00) Nettoergebnis nach Haushaltsrücklagen (Saldo 0 + Saldo 01)	-34.711,31	-41.000,00	6.288,69

Unterricht, Erziehung, Sport und Wissenschaft (Gruppe 2)

MVAG	Mittelverwendungs- und aufbringungsgruppen (1. und 2. Ebene)	RA 2024	VA 2024	RA - VA
211	Erträge aus der operativen Verwaltungstätigkeit	103.524,82	110.300,00	-6.775,18
2111	Erträge aus eigenen Abgaben			
2112	Erträge aus Ertragsanteilen			
2113	Erträge aus Gebühren			
2114	Erträge aus Leistungen	53.148,54	48.800,00	4.348,54
2115	Erträge aus Besitz und wirtschaftlicher Tätigkeit	577,00	500,00	77,00
2116	Erträge aus Veräußerung und sonstige Erträge	48.339,28	61.000,00	-12.660,72
2117	Nicht finanzierungswirksame operative Erträge	1.460,00		1.460,00
212	Erträge aus Transfers	144.278,55	113.900,00	30.378,55
2121	Transferertrag von Trägern des öffentlichen Rechts	129.116,49	107.400,00	21.716,49
2122	Transferertrag von Beteiligungen			
2123	Transferertrag von Unternehmen (mit Finanzunternehmen)			
2124	Transferertrag von Haushalten und Organisationen ohne Erwerbscharakter			
2125	Transferertrag vom Ausland			
2126	Investitions- und Tilgungszuschüsse zwischen Unternehmungen und Betrieben der Gebietskörperschaft und der Gebietskörperschaft			
2127	Nicht finanzierungswirksamer Transferertrag	15.162,06	6.500,00	8.662,06
213	Finanzerträge	0,00	0,00	0,00
2131	Erträge aus Zinsen			
2132	Erträge aus Zinsen aus derivativen Finanzinstrumenten mit und ohne Grundgeschäft			
2133	Erträge aus Gewinnentnahmen von marktbestimmten Betrieben			
2134	Sonstige Finanzerträge			
2135	Erträge aus Dividenden/Gewinnausschüttungen			
2136	Sonstige nicht finanzierungswirksame Finanzerträge			
21	Summe Erträge	247.803,37	224.200,00	23.603,37
221	Personalaufwand	335.649,15	335.000,00	649,15
2211	Personalaufwand (Bezüge, Nebengebühren, Mehrleistungen)	269.329,86	264.400,00	4.929,86
2212	Gesetzlicher und freiwilliger Sozialaufwand	65.319,29	69.600,00	-4.280,71
2213	Sonstiger Personalaufwand			
2214	Nicht finanzierungswirksamer Personalaufwand	1.000,00	1.000,00	
222	Sachaufwand	226.547,51	247.900,00	-21.352,49
2221	Gebrauchs- und Verbrauchsgüter, Handelswaren	52.697,46	59.600,00	-6.902,54
2222	Verwaltungs- und Betriebsaufwand	10.668,75	14.900,00	-4.231,25
2223	Leasing- und Mietaufwand	5.714,89	6.100,00	-385,11
2224	Instandhaltung	6.258,50	10.800,00	-4.541,50
2225	Sonstiger Sachaufwand	52.312,36	78.800,00	-26.487,64
2226	Nicht finanzierungswirksamer Sachaufwand	98.895,55	77.700,00	21.195,55

Unterricht, Erziehung, Sport und Wissenschaft (Gruppe 2)

MVAG	Mittelverwendungs- und aufbringungsgruppen (1. und 2. Ebene)	RA 2024	VA 2024	RA - VA
223	Transferaufwand	30.343,01	31.400,00	-1.056,99
2231	Transferaufwand an Träger des öffentlichen Rechts	10.313,65	10.300,00	13,65
2232	Transferaufwand an Beteiligungen			
2233	Transferaufwand an Unternehmen (mit Finanzunternehmen)			
2234	Transferaufwand an Haushalte und Organisationen ohne Erwerbscharakter	20.029,36	21.100,00	-1.070,64
2235	Transferaufwand an das Ausland			
2236	Investitions- und Tilgungszuschüsse zwischen Unternehmungen und Betrieben der Gebietskörperschaft und der Gebietskörperschaft			
2237	Nicht finanzierungswirksamer Transferaufwand			
224	Finanzaufwand	1.499,79	2.100,00	-600,21
2241	Aufwendungen für Zinsen	1.499,79	2.100,00	-600,21
2242	Zinsen und sonstige Aufwendungen aus derivativen Finanzinstrumenten mit und ohne Grundgeschäft			
2243	Gewinnentnahmen von Unternehmungen und marktbestimmten Betrieben der Gebietskörperschaft (innerhalb der Gebietskörperschaft)			
2244	Sonstiger Finanzaufwand			
2245	Nicht finanzierungswirksamer Finanzaufwand			
22	Summe Aufwendungen	594.039,46	616.400,00	-22.360,54
SA0	Saldo (0) Nettoergebnis (21 - 22)	-346.236,09	-392.200,00	45.963,91
230	Entnahmen von Haushaltsrücklagen	0,00	0,00	0,00
2301	Entnahmen von Haushaltsrücklagen			
240	Zuweisungen an Haushaltsrücklagen	0,00	0,00	0,00
2401	Zuweisungen an Haushaltsrücklagen			
SA01	Saldo (01) Haushaltsrücklagen (230 - 240)	0,00	0,00	0,00
SA00	Saldo (00) Nettoergebnis nach Haushaltsrücklagen (Saldo 0 + Saldo 01)	-346.236,09	-392.200,00	45.963,91

Kunst, Kultur und Kultus (Gruppe 3)

MVAG	Mittelverwendungs- und aufbringungsgruppen (1. und 2. Ebene)	RA 2024	VA 2024	RA - VA
211	Erträge aus der operativen Verwaltungstätigkeit	0,00	0,00	0,00
2111	Erträge aus eigenen Abgaben			
2112	Erträge aus Ertragsanteilen			
2113	Erträge aus Gebühren			
2114	Erträge aus Leistungen			
2115	Erträge aus Besitz und wirtschaftlicher Tätigkeit			
2116	Erträge aus Veräußerung und sonstige Erträge			
2117	Nicht finanzierungswirksame operative Erträge			
212	Erträge aus Transfers	92,93	100,00	-7,07
2121	Transferertrag von Trägern des öffentlichen Rechts			
2122	Transferertrag von Beteiligungen			
2123	Transferertrag von Unternehmen (mit Finanzunternehmen)			
2124	Transferertrag von Haushalten und Organisationen ohne Erwerbscharakter			
2125	Transferertrag vom Ausland			
2126	Investitions- und Tilgungszuschüsse zwischen Unternehmungen und Betrieben der Gebietskörperschaft und der Gebietskörperschaft			
2127	Nicht finanzierungswirksamer Transferertrag	92,93	100,00	-7,07
213	Finanzerträge	0,00	0,00	0,00
2131	Erträge aus Zinsen			
2132	Erträge aus Zinsen aus derivativen Finanzinstrumenten mit und ohne Grundgeschäft			
2133	Erträge aus Gewinnentnahmen von marktbestimmten Betrieben			
2134	Sonstige Finanzerträge			
2135	Erträge aus Dividenden/Gewinnausschüttungen			
2136	Sonstige nicht finanzierungswirksame Finanzerträge			
21	Summe Erträge	92,93	100,00	-7,07
221	Personalaufwand	52.943,14	46.000,00	6.943,14
2211	Personalaufwand (Bezüge, Nebengebühren, Mehrleistungen)	42.265,50	36.900,00	5.365,50
2212	Gesetzlicher und freiwilliger Sozialaufwand	10.677,64	9.100,00	1.577,64
2213	Sonstiger Personalaufwand			
2214	Nicht finanzierungswirksamer Personalaufwand			
222	Sachaufwand	20.975,03	19.900,00	1.075,03
2221	Gebrauchs- und Verbrauchsgüter, Handelswaren	2.561,08	3.000,00	-438,92
2222	Verwaltungs- und Betriebsaufwand	1.211,62	1.900,00	-688,38
2223	Leasing- und Mietaufwand			
2224	Instandhaltung	14.188,49	13.000,00	1.188,49
2225	Sonstiger Sachaufwand	891,12	1.400,00	-508,88
2226	Nicht finanzierungswirksamer Sachaufwand	2.122,72	600,00	1.522,72

Kunst, Kultur und Kultus (Gruppe 3)

MVAG	Mittelverwendungs- und aufbringungsgruppen (1. und 2. Ebene)	RA 2024	VA 2024	RA - VA
223	Transferaufwand	68.350,00	68.800,00	-450,00
2231	Transferaufwand an Träger des öffentlichen Rechts	66.850,00	66.800,00	50,00
2232	Transferaufwand an Beteiligungen			
2233	Transferaufwand an Unternehmen (mit Finanzunternehmen)			
2234	Transferaufwand an Haushalte und Organisationen ohne Erwerbscharakter	1.500,00	2.000,00	-500,00
2235	Transferaufwand an das Ausland			
2236	Investitions- und Tilgungszuschüsse zwischen Unternehmungen und Betrieben der Gebietskörperschaft und der Gebietskörperschaft			
2237	Nicht finanzierungswirksamer Transferaufwand			
224	Finanzaufwand	0,00	0,00	0,00
2241	Aufwendungen für Zinsen			
2242	Zinsen und sonstige Aufwendungen aus derivativen Finanzinstrumenten mit und ohne Grundgeschäft			
2243	Gewinnentnahmen von Unternehmungen und marktbestimmten Betrieben der Gebietskörperschaft (innerhalb der Gebietskörperschaft)			
2244	Sonstiger Finanzaufwand			
2245	Nicht finanzierungswirksamer Finanzaufwand			
22	Summe Aufwendungen	142.268,17	134.700,00	7.568,17
SA0	Saldo (0) Nettoergebnis (21 - 22)	-142.175,24	-134.600,00	-7.575,24
230	Entnahmen von Haushaltsrücklagen	0,00	0,00	0,00
2301	Entnahmen von Haushaltsrücklagen			
240	Zuweisungen an Haushaltsrücklagen	0,00	0,00	0,00
2401	Zuweisungen an Haushaltsrücklagen			
SA01	Saldo (01) Haushaltsrücklagen (230 - 240)	0,00	0,00	0,00
SA00	Saldo (00) Nettoergebnis nach Haushaltsrücklagen (Saldo 0 + Saldo 01)	-142.175,24	-134.600,00	-7.575,24

Soziale Wohlfahrt und Wohnbauförderung (Gruppe 4)

MVAG	Mittelverwendungs- und aufbringungsgruppen (1. und 2. Ebene)	RA 2024	VA 2024	RA - VA
211	Erträge aus der operativen Verwaltungstätigkeit	22.703,86	30.700,00	-7.996,14
2111	Erträge aus eigenen Abgaben			
2112	Erträge aus Ertragsanteilen			
2113	Erträge aus Gebühren			
2114	Erträge aus Leistungen	22.703,86	30.700,00	-7.996,14
2115	Erträge aus Besitz und wirtschaftlicher Tätigkeit			
2116	Erträge aus Veräußerung und sonstige Erträge			
2117	Nicht finanzierungswirksame operative Erträge			
212	Erträge aus Transfers	2.479,41	2.400,00	79,41
2121	Transferertrag von Trägern des öffentlichen Rechts	2.479,41	2.400,00	79,41
2122	Transferertrag von Beteiligungen			
2123	Transferertrag von Unternehmen (mit Finanzunternehmen)			
2124	Transferertrag von Haushalten und Organisationen ohne Erwerbscharakter			
2125	Transferertrag vom Ausland			
2126	Investitions- und Tilgungszuschüsse zwischen Unternehmungen und Betrieben der Gebietskörperschaft und der Gebietskörperschaft			
2127	Nicht finanzierungswirksamer Transferertrag			
213	Finanzerträge	0,83	0,00	0,83
2131	Erträge aus Zinsen	0,83		0,83
2132	Erträge aus Zinsen aus derivativen Finanzinstrumenten mit und ohne Grundgeschäft			
2133	Erträge aus Gewinnentnahmen von marktbestimmten Betrieben			
2134	Sonstige Finanzerträge			
2135	Erträge aus Dividenden/Gewinnausschüttungen			
2136	Sonstige nicht finanzierungswirksame Finanzerträge			
21	Summe Erträge	25.184,10	33.100,00	-7.915,90
221	Personalaufwand	2.290,46	2.600,00	-309,54
2211	Personalaufwand (Bezüge, Nebengebühren, Mehrleistungen)	1.835,51	2.000,00	-164,49
2212	Gesetzlicher und freiwilliger Sozialaufwand	454,95	600,00	-145,05
2213	Sonstiger Personalaufwand			
2214	Nicht finanzierungswirksamer Personalaufwand			
222	Sachaufwand	36.236,82	39.700,00	-3.463,18
2221	Gebrauchs- und Verbrauchsgüter, Handelswaren	6.660,88	7.100,00	-439,12
2222	Verwaltungs- und Betriebsaufwand	1.922,88	2.400,00	-477,12
2223	Leasing- und Mietaufwand	4.578,38	4.300,00	278,38
2224	Instandhaltung	149,28	900,00	-750,72
2225	Sonstiger Sachaufwand	22.925,40	25.000,00	-2.074,60
2226	Nicht finanzierungswirksamer Sachaufwand			

Soziale Wohlfahrt und Wohnbauförderung (Gruppe 4)

MVAG	Mittelverwendungs- und aufbringungsgruppen (1. und 2. Ebene)	RA 2024	VA 2024	RA - VA
223	Transferaufwand	388.840,77	391.000,00	-2.159,23
2231	Transferaufwand an Träger des öffentlichen Rechts	377.256,96	379.400,00	-2.143,04
2232	Transferaufwand an Beteiligungen			
2233	Transferaufwand an Unternehmen (mit Finanzunternehmen)			
2234	Transferaufwand an Haushalte und Organisationen ohne Erwerbscharakter	11.583,81	11.600,00	-16,19
2235	Transferaufwand an das Ausland			
2236	Investitions- und Tilgungszuschüsse zwischen Unternehmungen und Betrieben der Gebietskörperschaft und der Gebietskörperschaft			
2237	Nicht finanzierungswirksamer Transferaufwand			
224	Finanzaufwand	0,00	0,00	0,00
2241	Aufwendungen für Zinsen			
2242	Zinsen und sonstige Aufwendungen aus derivativen Finanzinstrumenten mit und ohne Grundgeschäft			
2243	Gewinnentnahmen von Unternehmungen und marktbestimmten Betrieben der Gebietskörperschaft (innerhalb der Gebietskörperschaft)			
2244	Sonstiger Finanzaufwand			
2245	Nicht finanzierungswirksamer Finanzaufwand			
22	Summe Aufwendungen	427.368,05	433.300,00	-5.931,95
SA0	Saldo (0) Nettoergebnis (21 - 22)	-402.183,95	-400.200,00	-1.983,95
230	Entnahmen von Haushaltsrücklagen	0,00	0,00	0,00
2301	Entnahmen von Haushaltsrücklagen			
240	Zuweisungen an Haushaltsrücklagen	0,62	0,00	0,62
2401	Zuweisungen an Haushaltsrücklagen	0,62		0,62
SA01	Saldo (01) Haushaltsrücklagen (230 - 240)	-0,62	0,00	-0,62
SA00	Saldo (00) Nettoergebnis nach Haushaltsrücklagen (Saldo 0 + Saldo 01)	-402.184,57	-400.200,00	-1.984,57

Gesundheit (Gruppe 5)

MVAG	Mittelverwendungs- und aufbringungsgruppen (1. und 2. Ebene)	RA 2024	VA 2024	RA - VA
211	Erträge aus der operativen Verwaltungstätigkeit	0,00	500,00	-500,00
2111	Erträge aus eigenen Abgaben			
2112	Erträge aus Ertragsanteilen			
2113	Erträge aus Gebühren			
2114	Erträge aus Leistungen		500,00	-500,00
2115	Erträge aus Besitz und wirtschaftlicher Tätigkeit			
2116	Erträge aus Veräußerung und sonstige Erträge			
2117	Nicht finanzierungswirksame operative Erträge			
212	Erträge aus Transfers	1.000,00	1.400,00	-400,00
2121	Transferertrag von Trägern des öffentlichen Rechts	1.000,00	1.400,00	-400,00
2122	Transferertrag von Beteiligungen			
2123	Transferertrag von Unternehmen (mit Finanzunternehmen)			
2124	Transferertrag von Haushalten und Organisationen ohne Erwerbscharakter			
2125	Transferertrag vom Ausland			
2126	Investitions- und Tilgungszuschüsse zwischen Unternehmungen und Betrieben der Gebietskörperschaft und der Gebietskörperschaft			
2127	Nicht finanzierungswirksamer Transferertrag			
213	Finanzerträge	0,00	0,00	0,00
2131	Erträge aus Zinsen			
2132	Erträge aus Zinsen aus derivativen Finanzinstrumenten mit und ohne Grundgeschäft			
2133	Erträge aus Gewinnentnahmen von marktbestimmten Betrieben			
2134	Sonstige Finanzerträge			
2135	Erträge aus Dividenden/Gewinnausschüttungen			
2136	Sonstige nicht finanzierungswirksame Finanzerträge			
21	Summe Erträge	1.000,00	1.900,00	-900,00
221	Personalaufwand	6.481,03	6.300,00	181,03
2211	Personalaufwand (Bezüge, Nebengebühren, Mehrleistungen)	5.415,41	5.100,00	315,41
2212	Gesetzlicher und freiwilliger Sozialaufwand	1.065,62	1.200,00	-134,38
2213	Sonstiger Personalaufwand			
2214	Nicht finanzierungswirksamer Personalaufwand			
222	Sachaufwand	13.731,60	13.800,00	-68,40
2221	Gebrauchs- und Verbrauchsgüter, Handelswaren	2.839,04	2.300,00	539,04
2222	Verwaltungs- und Betriebsaufwand	1.720,00	1.800,00	-80,00
2223	Leasing- und Mietaufwand	7.085,35	6.500,00	585,35
2224	Instandhaltung			
2225	Sonstiger Sachaufwand	2.087,21	3.200,00	-1.112,79
2226	Nicht finanzierungswirksamer Sachaufwand			

Gesundheit (Gruppe 5)

MVAG	Mittelverwendungs- und aufbringungsgruppen (1. und 2. Ebene)	RA 2024	VA 2024	RA - VA
223	Transferaufwand	468.786,11	458.400,00	10.386,11
2231	Transferaufwand an Träger des öffentlichen Rechts	468.386,11	458.000,00	10.386,11
2232	Transferaufwand an Beteiligungen			
2233	Transferaufwand an Unternehmen (mit Finanzunternehmen)			
2234	Transferaufwand an Haushalte und Organisationen ohne Erwerbscharakter	400,00	400,00	
2235	Transferaufwand an das Ausland			
2236	Investitions- und Tilgungszuschüsse zwischen Unternehmungen und Betrieben der Gebietskörperschaft und der Gebietskörperschaft			
2237	Nicht finanzierungswirksamer Transferaufwand			
224	Finanzaufwand	0,00	0,00	0,00
2241	Aufwendungen für Zinsen			
2242	Zinsen und sonstige Aufwendungen aus derivativen Finanzinstrumenten mit und ohne Grundgeschäft			
2243	Gewinnentnahmen von Unternehmungen und marktbestimmten Betrieben der Gebietskörperschaft (innerhalb der Gebietskörperschaft)			
2244	Sonstiger Finanzaufwand			
2245	Nicht finanzierungswirksamer Finanzaufwand			
22	Summe Aufwendungen	488.998,74	478.500,00	10.498,74
SA0	Saldo (0) Nettoergebnis (21 - 22)	-487.998,74	-476.600,00	-11.398,74
230	Entnahmen von Haushaltsrücklagen	0,00	0,00	0,00
2301	Entnahmen von Haushaltsrücklagen			
240	Zuweisungen an Haushaltsrücklagen	0,00	0,00	0,00
2401	Zuweisungen an Haushaltsrücklagen			
SA01	Saldo (01) Haushaltsrücklagen (230 - 240)	0,00	0,00	0,00
SA00	Saldo (00) Nettoergebnis nach Haushaltsrücklagen (Saldo 0 + Saldo 01)	-487.998,74	-476.600,00	-11.398,74

Straßen- und Wasserbau, Verkehr (Gruppe 6)

MVAG	Mittelverwendungs- und aufbringungsgruppen (1. und 2. Ebene)	RA 2024	VA 2024	RA - VA
211	Erträge aus der operativen Verwaltungstätigkeit	20.158,38	13.800,00	6.358,38
2111	Erträge aus eigenen Abgaben			
2112	Erträge aus Ertragsanteilen			
2113	Erträge aus Gebühren			
2114	Erträge aus Leistungen			
2115	Erträge aus Besitz und wirtschaftlicher Tätigkeit			
2116	Erträge aus Veräußerung und sonstige Erträge	16.424,35	10.100,00	6.324,35
2117	Nicht finanzierungswirksame operative Erträge	3.734,03	3.700,00	34,03
212	Erträge aus Transfers	210.536,60	214.100,00	-3.563,40
2121	Transferertrag von Trägern des öffentlichen Rechts	190.000,00	190.000,00	
2122	Transferertrag von Beteiligungen			
2123	Transferertrag von Unternehmen (mit Finanzunternehmen)			
2124	Transferertrag von Haushalten und Organisationen ohne Erwerbscharakter	18.694,61	18.600,00	94,61
2125	Transferertrag vom Ausland			
2126	Investitions- und Tilgungszuschüsse zwischen Unternehmungen und Betrieben der Gebietskörperschaft und der Gebietskörperschaft			
2127	Nicht finanzierungswirksamer Transferertrag	1.841,99	5.500,00	-3.658,01
213	Finanzerträge	0,80	0,00	0,80
2131	Erträge aus Zinsen	0,80		0,80
2132	Erträge aus Zinsen aus derivativen Finanzinstrumenten mit und ohne Grundgeschäft			
2133	Erträge aus Gewinnentnahmen von marktbestimmten Betrieben			
2134	Sonstige Finanzerträge			
2135	Erträge aus Dividenden/Gewinnausschüttungen			
2136	Sonstige nicht finanzierungswirksame Finanzerträge			
21	Summe Erträge	230.695,78	227.900,00	2.795,78
221	Personalaufwand	9.330,91	9.400,00	-69,09
2211	Personalaufwand (Bezüge, Nebengebühren, Mehrleistungen)	7.459,03	7.500,00	-40,97
2212	Gesetzlicher und freiwilliger Sozialaufwand	1.871,88	1.900,00	-28,12
2213	Sonstiger Personalaufwand			
2214	Nicht finanzierungswirksamer Personalaufwand			
222	Sachaufwand	104.735,23	92.900,00	11.835,23
2221	Gebrauchs- und Verbrauchsgüter, Handelswaren	637,65	2.600,00	-1.962,35
2222	Verwaltungs- und Betriebsaufwand	100,28	200,00	-99,72
2223	Leasing- und Mietaufwand	2.279,40	2.500,00	-220,60
2224	Instandhaltung	9.089,90	11.800,00	-2.710,10
2225	Sonstiger Sachaufwand	16.767,91	700,00	16.067,91
2226	Nicht finanzierungswirksamer Sachaufwand	75.860,09	75.100,00	760,09

Straßen- und Wasserbau, Verkehr (Gruppe 6)

MVAG	Mittelverwendungs- und aufbringungsgruppen (1. und 2. Ebene)	RA 2024	VA 2024	RA - VA
223	Transferaufwand	17.885,00	18.000,00	-115,00
2231	Transferaufwand an Träger des öffentlichen Rechts	15.960,00	16.000,00	-40,00
2232	Transferaufwand an Beteiligungen			
2233	Transferaufwand an Unternehmen (mit Finanzunternehmen)	1.925,00	2.000,00	-75,00
2234	Transferaufwand an Haushalte und Organisationen ohne Erwerbscharakter			
2235	Transferaufwand an das Ausland			
2236	Investitions- und Tilgungszuschüsse zwischen Unternehmungen und Betrieben der Gebietskörperschaft und der Gebietskörperschaft			
2237	Nicht finanzierungswirksamer Transferaufwand			
224	Finanzaufwand	2.585,74	3.600,00	-1.014,26
2241	Aufwendungen für Zinsen	2.585,74	3.600,00	-1.014,26
2242	Zinsen und sonstige Aufwendungen aus derivativen Finanzinstrumenten mit und ohne Grundgeschäft			
2243	Gewinnentnahmen von Unternehmungen und marktbestimmten Betrieben der Gebietskörperschaft (innerhalb der Gebietskörperschaft)			
2244	Sonstiger Finanzaufwand			
2245	Nicht finanzierungswirksamer Finanzaufwand			
22	Summe Aufwendungen	134.536,88	123.900,00	10.636,88
SA0	Saldo (0) Nettoergebnis (21 - 22)	96.158,90	104.000,00	-7.841,10
230	Entnahmen von Haushaltsrücklagen	0,00	8.000,00	-8.000,00
2301	Entnahmen von Haushaltsrücklagen		8.000,00	-8.000,00
240	Zuweisungen an Haushaltsrücklagen	0,60	0,00	0,60
2401	Zuweisungen an Haushaltsrücklagen	0,60		0,60
SA01	Saldo (01) Haushaltsrücklagen (230 - 240)	-0,60	8.000,00	-8.000,60
SA00	Saldo (00) Nettoergebnis nach Haushaltsrücklagen (Saldo 0 + Saldo 01)	96.158,30	112.000,00	-15.841,70

Wirtschaftsförderung (Gruppe 7)

MVAG	Mittelverwendungs- und aufbringungsgruppen (1. und 2. Ebene)	RA 2024	VA 2024	RA - VA
211	Erträge aus der operativen Verwaltungstätigkeit	12.809,96	20.100,00	-7.290,04
2111	Erträge aus eigenen Abgaben			
2112	Erträge aus Ertragsanteilen			
2113	Erträge aus Gebühren			
2114	Erträge aus Leistungen	5.560,34	8.400,00	-2.839,66
2115	Erträge aus Besitz und wirtschaftlicher Tätigkeit	2.500,00	2.200,00	300,00
2116	Erträge aus Veräußerung und sonstige Erträge	4.749,62	9.500,00	-4.750,38
2117	Nicht finanzierungswirksame operative Erträge			
212	Erträge aus Transfers	9.522,67	16.800,00	-7.277,33
2121	Transferertrag von Trägern des öffentlichen Rechts	7.604,00	15.600,00	-7.996,00
2122	Transferertrag von Beteiligungen			
2123	Transferertrag von Unternehmen (mit Finanzunternehmen)			
2124	Transferertrag von Haushalten und Organisationen ohne Erwerbscharakter			
2125	Transferertrag vom Ausland			
2126	Investitions- und Tilgungszuschüsse zwischen Unternehmungen und Betrieben der Gebietskörperschaft und der Gebietskörperschaft			
2127	Nicht finanzierungswirksamer Transferertrag	1.918,67	1.200,00	718,67
213	Finanzerträge	0,34	0,00	0,34
2131	Erträge aus Zinsen	0,34		0,34
2132	Erträge aus Zinsen aus derivativen Finanzinstrumenten mit und ohne Grundgeschäft			
2133	Erträge aus Gewinnentnahmen von marktbestimmten Betrieben			
2134	Sonstige Finanzerträge			
2135	Erträge aus Dividenden/Gewinnausschüttungen			
2136	Sonstige nicht finanzierungswirksame Finanzerträge			
21	Summe Erträge	22.332,97	36.900,00	-14.567,03
221	Personalaufwand	4.550,67	4.900,00	-349,33
2211	Personalaufwand (Bezüge, Nebengebühren, Mehrleistungen)	3.588,39	3.900,00	-311,61
2212	Gesetzlicher und freiwilliger Sozialaufwand	962,28	1.000,00	-37,72
2213	Sonstiger Personalaufwand			
2214	Nicht finanzierungswirksamer Personalaufwand			
222	Sachaufwand	171.541,63	101.400,00	70.141,63
2221	Gebrauchs- und Verbrauchsgüter, Handelswaren	8.937,58	8.600,00	337,58
2222	Verwaltungs- und Betriebsaufwand	1.153,56	1.300,00	-146,44
2223	Leasing- und Mietaufwand	3.217,99	3.300,00	-82,01
2224	Instandhaltung	92,28	200,00	-107,72
2225	Sonstiger Sachaufwand	42.346,49	37.400,00	4.946,49
2226	Nicht finanzierungswirksamer Sachaufwand	115.793,73	50.600,00	65.193,73

Wirtschaftsförderung (Gruppe 7)

MVAG	Mittelverwendungs- und aufbringungsgruppen (1. und 2. Ebene)	RA 2024	VA 2024	RA - VA
223	Transferaufwand	23.449,74	26.400,00	-2.950,26
2231	Transferaufwand an Träger des öffentlichen Rechts			
2232	Transferaufwand an Beteiligungen			
2233	Transferaufwand an Unternehmen (mit Finanzunternehmen)	18.300,00	21.300,00	-3.000,00
2234	Transferaufwand an Haushalte und Organisationen ohne Erwerbscharakter	5.149,74	5.100,00	49,74
2235	Transferaufwand an das Ausland			
2236	Investitions- und Tilgungszuschüsse zwischen Unternehmungen und Betrieben der Gebietskörperschaft und der Gebietskörperschaft			
2237	Nicht finanzierungswirksamer Transferaufwand			
224	Finanzaufwand	0,00	0,00	0,00
2241	Aufwendungen für Zinsen			
2242	Zinsen und sonstige Aufwendungen aus derivativen Finanzinstrumenten mit und ohne Grundgeschäft			
2243	Gewinnentnahmen von Unternehmungen und marktbestimmten Betrieben der Gebietskörperschaft (innerhalb der Gebietskörperschaft)			
2244	Sonstiger Finanzaufwand			
2245	Nicht finanzierungswirksamer Finanzaufwand			
22	Summe Aufwendungen	199.542,04	132.700,00	66.842,04
SA0	Saldo (0) Nettoergebnis (21 - 22)	-177.209,07	-95.800,00	-81.409,07
230	Entnahmen von Haushaltsrücklagen	0,00	0,00	0,00
2301	Entnahmen von Haushaltsrücklagen			
240	Zuweisungen an Haushaltsrücklagen	1.430,25	1.000,00	430,25
2401	Zuweisungen an Haushaltsrücklagen	1.430,25	1.000,00	430,25
SA01	Saldo (01) Haushaltsrücklagen (230 - 240)	-1.430,25	-1.000,00	-430,25
SA00	Saldo (00) Nettoergebnis nach Haushaltsrücklagen (Saldo 0 + Saldo 01)	-178.639,32	-96.800,00	-81.839,32

Dienstleistungen (Gruppe 8)

MVAG	Mittelverwendungs- und aufbringungsgruppen (1. und 2. Ebene)	RA 2024	VA 2024	RA - VA
211	Erträge aus der operativen Verwaltungstätigkeit	1.006.618,25	1.067.300,00	-60.681,75
2111	Erträge aus eigenen Abgaben			
2112	Erträge aus Ertragsanteilen			
2113	Erträge aus Gebühren	618.628,19	633.700,00	-15.071,81
2114	Erträge aus Leistungen	35.332,05	43.300,00	-7.967,95
2115	Erträge aus Besitz und wirtschaftlicher Tätigkeit	249.854,59	252.100,00	-2.245,41
2116	Erträge aus Veräußerung und sonstige Erträge	102.803,42	138.200,00	-35.396,58
2117	Nicht finanzierungswirksame operative Erträge			
212	Erträge aus Transfers	62.838,03	61.400,00	1.438,03
2121	Transferertrag von Trägern des öffentlichen Rechts	50.299,00	50.200,00	99,00
2122	Transferertrag von Beteiligungen			
2123	Transferertrag von Unternehmen (mit Finanzunternehmen)			
2124	Transferertrag von Haushalten und Organisationen ohne Erwerbscharakter			
2125	Transferertrag vom Ausland			
2126	Investitions- und Tilgungszuschüsse zwischen Unternehmungen und Betrieben der Gebietskörperschaft und der Gebietskörperschaft			
2127	Nicht finanzierungswirksamer Transferertrag	12.539,03	11.200,00	1.339,03
213	Finanzerträge	12,92	0,00	12,92
2131	Erträge aus Zinsen	12,92		12,92
2132	Erträge aus Zinsen aus derivativen Finanzinstrumenten mit und ohne Grundgeschäft			
2133	Erträge aus Gewinnentnahmen von marktbestimmten Betrieben			
2134	Sonstige Finanzerträge			
2135	Erträge aus Dividenden/Gewinnausschüttungen			
2136	Sonstige nicht finanzierungswirksame Finanzerträge			
21	Summe Erträge	1.069.469,20	1.128.700,00	-59.230,80
221	Personalaufwand	223.013,18	216.500,00	6.513,18
2211	Personalaufwand (Bezüge, Nebengebühren, Mehrleistungen)	176.097,96	172.000,00	4.097,96
2212	Gesetzlicher und freiwilliger Sozialaufwand	43.916,62	42.100,00	1.816,62
2213	Sonstiger Personalaufwand			
2214	Nicht finanzierungswirksamer Personalaufwand	2.998,60	2.400,00	598,60
222	Sachaufwand	1.028.514,03	1.630.900,00	-602.385,97
2221	Gebrauchs- und Verbrauchsgüter, Handelswaren	45.374,35	48.700,00	-3.325,65
2222	Verwaltungs- und Betriebsaufwand	68.710,49	79.200,00	-10.489,51
2223	Leasing- und Mietaufwand	57.229,86	61.600,00	-4.370,14
2224	Instandhaltung	345.714,50	400.900,00	-55.185,50
2225	Sonstiger Sachaufwand	272.862,26	310.200,00	-37.337,74
2226	Nicht finanzierungswirksamer Sachaufwand	238.622,57	730.300,00	-491.677,43

Dienstleistungen (Gruppe 8)

MVAG	Mittelverwendungs- und aufbringungsgruppen (1. und 2. Ebene)	RA 2024	VA 2024	RA - VA
223	Transferaufwand	0,00	0,00	0,00
2231	Transferaufwand an Träger des öffentlichen Rechts			
2232	Transferaufwand an Beteiligungen			
2233	Transferaufwand an Unternehmen (mit Finanzunternehmen)			
2234	Transferaufwand an Haushalte und Organisationen ohne Erwerbscharakter			
2235	Transferaufwand an das Ausland			
2236	Investitions- und Tilgungszuschüsse zwischen Unternehmungen und Betrieben der Gebietskörperschaft und der Gebietskörperschaft			
2237	Nicht finanzierungswirksamer Transferaufwand			
224	Finanzaufwand	91.206,49	75.200,00	16.006,49
2241	Aufwendungen für Zinsen	91.206,49	75.200,00	16.006,49
2242	Zinsen und sonstige Aufwendungen aus derivativen Finanzinstrumenten mit und ohne Grundgeschäft			
2243	Gewinnentnahmen von Unternehmungen und marktbestimmten Betrieben der Gebietskörperschaft (innerhalb der Gebietskörperschaft)			
2244	Sonstiger Finanzaufwand			
2245	Nicht finanzierungswirksamer Finanzaufwand			
22	Summe Aufwendungen	1.342.733,70	1.922.600,00	-579.866,30
SA0	Saldo (0) Nettoergebnis (21 - 22)	-273.264,50	-793.900,00	520.635,50
230	Entnahmen von Haushaltsrücklagen	174.395,94	206.500,00	-32.104,06
2301	Entnahmen von Haushaltsrücklagen	174.395,94	206.500,00	-32.104,06
240	Zuweisungen an Haushaltsrücklagen	78.461,04	71.500,00	6.961,04
2401	Zuweisungen an Haushaltsrücklagen	78.461,04	71.500,00	6.961,04
SA01	Saldo (01) Haushaltsrücklagen (230 - 240)	95.934,90	135.000,00	-39.065,10
SA00	Saldo (00) Nettoergebnis nach Haushaltsrücklagen (Saldo 0 + Saldo 01)	-177.329,60	-658.900,00	481.570,40

Finanzwirtschaft (Gruppe 9)

MVAG	Mittelverwendungs- und aufbringungsgruppen (1. und 2. Ebene)	RA 2024	VA 2024	RA - VA
211	Erträge aus der operativen Verwaltungstätigkeit	2.191.723,77	2.209.300,00	-17.576,23
2111	Erträge aus eigenen Abgaben	736.718,82	735.700,00	1.018,82
2112	Erträge aus Ertragsanteilen	1.454.360,28	1.473.000,00	-18.639,72
2113	Erträge aus Gebühren			
2114	Erträge aus Leistungen	621,81	600,00	21,81
2115	Erträge aus Besitz und wirtschaftlicher Tätigkeit	22,86		22,86
2116	Erträge aus Veräußerung und sonstige Erträge			
2117	Nicht finanzierungswirksame operative Erträge			
212	Erträge aus Transfers	156.211,28	169.600,00	-13.388,72
2121	Transferertrag von Trägern des öffentlichen Rechts	156.211,28	169.600,00	-13.388,72
2122	Transferertrag von Beteiligungen			
2123	Transferertrag von Unternehmen (mit Finanzunternehmen)			
2124	Transferertrag von Haushalten und Organisationen ohne Erwerbscharakter			
2125	Transferertrag vom Ausland			
2126	Investitions- und Tilgungszuschüsse zwischen Unternehmungen und Betrieben der Gebietskörperschaft und der Gebietskörperschaft			
2127	Nicht finanzierungswirksamer Transferertrag			
213	Finanzerträge	12,91	0,00	12,91
2131	Erträge aus Zinsen	12,91		12,91
2132	Erträge aus Zinsen aus derivativen Finanzinstrumenten mit und ohne Grundgeschäft			
2133	Erträge aus Gewinnentnahmen von marktbestimmten Betrieben			
2134	Sonstige Finanzerträge			
2135	Erträge aus Dividenden/Gewinnausschüttungen			
2136	Sonstige nicht finanzierungswirksame Finanzerträge			
21	Summe Erträge	2.347.947,96	2.378.900,00	-30.952,04
221	Personalaufwand	0,00	0,00	0,00
2211	Personalaufwand (Bezüge, Nebengebühren, Mehrleistungen)			
2212	Gesetzlicher und freiwilliger Sozialaufwand			
2213	Sonstiger Personalaufwand			
2214	Nicht finanzierungswirksamer Personalaufwand			
222	Sachaufwand	81.423,28	113.600,00	-32.176,72
2221	Gebrauchs- und Verbrauchsgüter, Handelswaren			
2222	Verwaltungs- und Betriebsaufwand			
2223	Leasing- und Mietaufwand			
2224	Instandhaltung			
2225	Sonstiger Sachaufwand	81.423,28	113.600,00	-32.176,72
2226	Nicht finanzierungswirksamer Sachaufwand			

Finanzwirtschaft (Gruppe 9)

MVAG	Mittelverwendungs- und aufbringungsgruppen (1. und 2. Ebene)	RA 2024	VA 2024	RA - VA
223	Transferaufwand	0,00	0,00	0,00
2231	Transferaufwand an Träger des öffentlichen Rechts			
2232	Transferaufwand an Beteiligungen			
2233	Transferaufwand an Unternehmen (mit Finanzunternehmen)			
2234	Transferaufwand an Haushalte und Organisationen ohne Erwerbscharakter			
2235	Transferaufwand an das Ausland			
2236	Investitions- und Tilgungszuschüsse zwischen Unternehmungen und Betrieben der Gebietskörperschaft und der Gebietskörperschaft			
2237	Nicht finanzierungswirksamer Transferaufwand			
224	Finanzaufwand	3.653,12	3.200,00	453,12
2241	Aufwendungen für Zinsen	3.644,43	2.900,00	744,43
2242	Zinsen und sonstige Aufwendungen aus derivativen Finanzinstrumenten mit und ohne Grundgeschäft			
2243	Gewinnentnahmen von Unternehmungen und marktbestimmten Betrieben der Gebietskörperschaft (innerhalb der Gebietskörperschaft)			
2244	Sonstiger Finanzaufwand	8,69	300,00	-291,31
2245	Nicht finanzierungswirksamer Finanzaufwand			
22	Summe Aufwendungen	85.076,40	116.800,00	-31.723,60
SA0	Saldo (0) Nettoergebnis (21 - 22)	2.262.871,56	2.262.100,00	771,56
230	Entnahmen von Haushaltsrücklagen	177.706,81	245.000,00	-67.293,19
2301	Entnahmen von Haushaltsrücklagen	177.706,81	245.000,00	-67.293,19
240	Zuweisungen an Haushaltsrücklagen	0,00	0,00	0,00
2401	Zuweisungen an Haushaltsrücklagen			
SA01	Saldo (01) Haushaltsrücklagen (230 - 240)	177.706,81	245.000,00	-67.293,19
SA00	Saldo (00) Nettoergebnis nach Haushaltsrücklagen (Saldo 0 + Saldo 01)	2.440.578,37	2.507.100,00	-66.521,63

Finanzierungshaushalt Bereichsbudget 1. und 2. Ebene
(Anlage 1b)

Vertretungskörper und allgemeine Verwaltung (Gruppe 0)

MVAG	Mittelverwendungs- und aufbringungsgruppen (1. und 2. Ebene)	RA 2024	VA 2024	RA - VA
311	Einzahlungen aus operativer Verwaltungstätigkeit	35.835,26	34.100,00	1.735,26
3111	Einzahlungen aus eigenen Abgaben			
3112	Einzahlungen aus Ertragsanteilen			
3113	Einzahlungen aus Gebühren			
3114	Einzahlungen aus Leistungen	32.860,26	30.800,00	2.060,26
3115	Einzahlungen aus Besitz und wirtschaftlicher Tätigkeit	2.975,00	3.200,00	-225,00
3116	Einzahlungen aus Veräußerung von geringwertigen Wirtschaftsgütern (GWG) und sonstige Einzahlungen		100,00	-100,00
312	Einzahlungen aus Transfers	0,00	0,00	0,00
3121	Transferzahlungen von Trägern des öffentlichen Rechts			
3122	Transferzahlungen von Beteiligten			
3123	Transferzahlungen von Unternehmen (inkl. Finanzunternehmen)			
3124	Transferzahlungen von Haushalten und Organisationen ohne Erwerbscharakter			
3125	Transferzahlungen vom Ausland			
3126	Investitions- und Tilgungszuschüsse zwischen Unternehmungen und Betrieben der Gebietskörperschaft und der Gebietskörperschaft			
313	Einzahlungen aus Finanzerträgen	0,00	0,00	0,00
3131	Einzahlungen aus Zinserträgen			
3132	Einzahlungen aus Zinsen aus derivativen Finanzinstrumenten mit und ohne Grundgeschäft			
3133	Einzahlungen aus Gewinnentnahmen von marktbestimmten Betrieben			
3134	Sonstige Einzahlungen aus Finanzerträgen			
3135	Einzahlungen aus Dividenden/Gewinnausschüttungen			
31	Summe Einzahlungen operative Gebarung	35.835,26	34.100,00	1.735,26
321	Auszahlungen aus Personalaufwand	225.581,47	223.900,00	1.681,47
3211	Auszahlungen für Personalaufwand (Bezüge, Nebengebühren, und Mehrleistungsvergütungen)	180.840,81	179.100,00	1.740,81
3212	Auszahlungen für gesetzliche und freiwillige Sozialaufwendungen	44.740,66	44.800,00	-59,34
3213	Auszahlungen aus sonstigem Personalaufwand			
322	Auszahlungen aus Sachaufwand	273.957,34	284.900,00	-10.942,66
3221	Auszahlungen für Verbrauchs- und Verbrauchsgüter, Handelswaren	40.918,71	44.300,00	-3.381,29
3222	Auszahlungen für Verwaltungs- und Betriebsaufwand	32.825,13	33.800,00	-974,87
3223	Auszahlungen für Leasing- und Mietaufwand	6.384,94	7.200,00	-815,06
3224	Auszahlungen für Instandhaltung	5.519,04	5.900,00	-380,96
3225	Sonstige Auszahlungen aus Sachaufwand	188.309,52	193.700,00	-5.390,48
3226	Auszahlungen aus der Inanspruchnahme von Haftungen			
323	Auszahlungen aus Transfers	114.166,99	109.200,00	4.966,99
3231	Transferzahlungen an Träger des öffentlichen Rechts	111.929,99	105.400,00	6.529,99

Vertretungskörper und allgemeine Verwaltung (Gruppe 0)

MVAG	Mittelverwendungs- und aufbringungsgruppen (1. und 2. Ebene)	RA 2024	VA 2024	RA - VA
3232	Transferzahlungen an Beteiligungen			
3233	Transferzahlungen an Unternehmen (inkl. Finanzunternehmen)			
3234	Transferzahlungen an Haushalte und Organisationen ohne Erwerbscharakter	2.237,00	3.800,00	-1.563,00
3235	Transferzahlungen an das Ausland			
3236	Investitions- und Tilgungszuschüsse zwischen Unternehmungen und Betrieben der Gebietskörperschaft und der Gebietskörperschaft			
324	Auszahlungen aus Finanzaufwand	0,00	0,00	0,00
3241	Auszahlungen für Zinsen			
3242	Auszahlungen für Zinsen aus derivativen Finanzinstrumenten mit und ohne Grundgeschäft			
3243	Auszahlungen aus Gewinnentnahmen von marktbestimmten Betrieben			
3244	Sonstige Auszahlungen aus Finanzaufwendungen			
32	Summe Auszahlungen operative Gebarung	613.705,80	618.000,00	-4.294,20
SA1	Saldo (1) Geldfluss aus der operativen Gebarung (31 – 32)	-577.870,54	-583.900,00	6.029,46
331	Einzahlungen aus der Investitionstätigkeit	0,00	0,00	0,00
3311	Einzahlungen aus der Veräußerung von immateriellem Vermögen			
3312	Einzahlungen aus der Veräußerung von Grundstücken und Grundstückeinrichtungen			
3313	Einzahlungen aus der Veräußerung von Gebäuden und Bauten			
3314	Einzahlungen aus der Veräußerung von technischen Anlagen, Fahrzeugen und Maschinen			
3315	Einzahlungen aus der Veräußerung von Amts-, Betriebs- und Geschäftsausstattung			
3316	Einzahlungen aus der Veräußerung von Kulturgütern			
3317	Einzahlungen aus der Veräußerung von Beteiligungen			
3318	Einzahlungen aus der Veräußerung von kofinanzierten Schutzbauten			
332	Einzahlungen aus der Rückzahlung von Darlehen sowie gewährten Vorschüssen	0,00	0,00	0,00
3321	Einzahlungen aus Darlehen an Träger des öffentlichen Rechts			
3322	Einzahlungen aus Darlehen an Beteiligungen			
3323	Einzahlungen aus Darlehen an Unternehmen und Haushalte			
3325	Einzahlungen aus Vorschüssen und Anzahlungen			
333	Einzahlungen aus Kapitaltransfers	0,00	0,00	0,00
3331	Kapitaltransferzahlungen von Trägern des öffentlichen Rechts			
3332	Kapitaltransferzahlungen von Beteiligungen			
3333	Kapitaltransferzahlungen von Unternehmen			
3334	Kapitaltransferzahlungen von Haushalten und Organisationen ohne Erwerbscharakter			
3335	Kapitaltransferzahlungen vom Ausland			

Vertretungskörper und allgemeine Verwaltung (Gruppe 0)

MVAG	Mittelverwendungs- und aufbringungsgruppen (1. und 2. Ebene)	RA 2024	VA 2024	RA - VA
33	Summe Einzahlungen investive Gebarung	0,00	0,00	0,00
341	Auszahlungen aus der Investitionstätigkeit	20.638,73	21.000,00	-361,27
3411	Auszahlungen für den Erwerb von immateriellem Vermögen	8.983,94	9.300,00	-316,06
3412	Auszahlungen für den Erwerb von Grundstücken und Grundstückseinrichtungen			
3413	Auszahlungen für den Erwerb von Gebäuden und Bauten			
3414	Auszahlungen für den Erwerb von technischen Anlagen, Fahrzeugen und Maschinen			
3415	Auszahlungen für den Erwerb von Amts-, Betriebs- und Geschäftsausstattung	11.654,79	11.700,00	-45,21
3416	Auszahlungen für den Erwerb von Kulturgütern			
3417	Auszahlungen für den Erwerb von Beteiligungen			
3418	Auszahlungen für den Erwerb von kofinanzierten Schutzbauten			
342	Auszahlungen aus der Gewährung von Darlehen sowie gewährten Vorschüssen	0,00	0,00	0,00
3421	Auszahlungen von Darlehen an Träger des öffentlichen Rechts			
3422	Auszahlungen von Darlehen an Beteiligungen			
3423	Auszahlungen von Darlehen an Unternehmen und Haushalte			
3425	Auszahlungen von Vorschüssen und Anzahlungen			
343	Auszahlungen aus Kapitaltransfers	0,00	0,00	0,00
3431	Kapitaltransferzahlungen an Träger des öffentlichen Rechts			
3432	Kapitaltransferzahlungen an Beteiligungen			
3433	Kapitaltransferzahlungen an Unternehmen (Finanzunternehmen)			
3434	Kapitaltransferzahlungen an Haushalte und Organisationen ohne Erwerbscharakter			
3435	Kapitaltransferzahlungen an das Ausland			
34	Summe Auszahlungen investive Gebarung	20.638,73	21.000,00	-361,27
SA2	Saldo (2) Geldfluss aus der investiven Gebarung (33 – 34)	-20.638,73	-21.000,00	361,27
SA3	Saldo (3) Nettofinanzierungssaldo (Saldo 1 + Saldo 2)	-598.509,27	-604.900,00	6.390,73
351	Einzahlungen aus der Aufnahme von Finanzschulden	0,00	0,00	0,00
3511	Einzahlungen aus empfangenen Darlehen von öffentlichen Körperschaften und Rechtsträgern			
3512	Einzahlungen aus empfangenen Darlehen von Beteiligungen			
3513	Einzahlungen aus empfangenen Darlehen von Unternehmen und privaten Haushalten			
3514	Einzahlungen aus Finanzschulden (Finanzunternehmen)			
3515	Einzahlungen aus Aufnahmen von Leasingverbindlichkeiten			
353	Einzahlungen infolge eines Kapitaltausches bei derivativen Finanzinstrumenten mit Grundgeschäft	0,00	0,00	0,00
3530	Einzahlungen infolge eines Kapitaltausches bei derivativen Finanzinstrumenten mit Grundgeschäft			

Vertretungskörper und allgemeine Verwaltung (Gruppe 0)

MVAG	Mittelverwendungs- und aufbringungsgruppen (1. und 2. Ebene)	RA 2024	VA 2024	RA - VA
355	Einzahlungen aus dem Abgang von Finanzinstrumenten	0,00	0,00	0,00
3550	Einzahlungen aus dem Abgang von Finanzinstrumenten			
35	Summe Einzahlungen aus der Finanzierungstätigkeit	0,00	0,00	0,00
361	Auszahlungen aus der Tilgung von Finanzschulden	0,00	0,00	0,00
3611	Auszahlungen aus empfangenen Darlehen von öffentlichen Körperschaften und Rechtsträgern			
3612	Auszahlungen aus empfangenen Darlehen von Beteiligungen			
3613	Auszahlungen aus empfangenen Darlehen von Unternehmen und privaten Haushalten			
3614	Auszahlungen aus Finanzschulden			
3615	Auszahlungen aus Rückzahlungen von Leasingverbindlichkeiten			
363	Auszahlungen infolge eines Kapitaltausches bei derivativen Finanzinstrumenten mit Grundgeschäft	0,00	0,00	0,00
3630	Auszahlungen infolge eines Kapitaltausches bei derivativen Finanzinstrumenten mit Grundgeschäft			
365	Auszahlungen für den Erwerb von Finanzinstrumenten	0,00	0,00	0,00
3650	Auszahlungen für den Erwerb von Finanzinstrumenten			
36	Summe Auszahlungen aus der Finanzierungstätigkeit	0,00	0,00	0,00
SA4	Saldo (4) Geldfluss aus der Finanzierungstätigkeit (35 – 36)	0,00	0,00	0,00
SA5	Saldo (5) Geldfluss aus der voranschlagswirksamen Gebarung (Saldo 3 + Saldo 4)	-598.509,27	-604.900,00	6.390,73

Öffentliche Ordnung und Sicherheit (Gruppe 1)

MVAG	Mittelverwendungs- und aufbringungsgruppen (1. und 2. Ebene)	RA 2024	VA 2024	RA - VA
311	Einzahlungen aus operativer Verwaltungstätigkeit	37,80	100,00	-62,20
3111	Einzahlungen aus eigenen Abgaben			
3112	Einzahlungen aus Ertragsanteilen			
3113	Einzahlungen aus Gebühren			
3114	Einzahlungen aus Leistungen			
3115	Einzahlungen aus Besitz und wirtschaftlicher Tätigkeit			
3116	Einzahlungen aus Veräußerung von geringwertigen Wirtschaftsgütern (GWG) und sonstige Einzahlungen	37,80	100,00	-62,20
312	Einzahlungen aus Transfers	17.000,00	17.000,00	0,00
3121	Transferzahlungen von Trägern des öffentlichen Rechts	17.000,00	17.000,00	
3122	Transferzahlungen von Beteiligten			
3123	Transferzahlungen von Unternehmen (inkl. Finanzunternehmen)			
3124	Transferzahlungen von Haushalten und Organisationen ohne Erwerbscharakter			
3125	Transferzahlungen vom Ausland			
3126	Investitions- und Tilgungszuschüsse zwischen Unternehmungen und Betrieben der Gebietskörperschaft und der Gebietskörperschaft			
313	Einzahlungen aus Finanzerträgen	0,00	0,00	0,00
3131	Einzahlungen aus Zinserträgen			
3132	Einzahlungen aus Zinsen aus derivativen Finanzinstrumenten mit und ohne Grundgeschäft			
3133	Einzahlungen aus Gewinnentnahmen von marktbestimmten Betrieben			
3134	Sonstige Einzahlungen aus Finanzerträgen			
3135	Einzahlungen aus Dividenden/Gewinnausschüttungen			
31	Summe Einzahlungen operative Gebarung	17.037,80	17.100,00	-62,20
321	Auszahlungen aus Personalaufwand	206,79	500,00	-293,21
3211	Auszahlungen für Personalaufwand (Bezüge, Nebengebühren, und Mehrleistungsvergütungen)	197,32	200,00	-2,68
3212	Auszahlungen für gesetzliche und freiwillige Sozialaufwendungen	9,47	300,00	-290,53
3213	Auszahlungen aus sonstigem Personalaufwand			
322	Auszahlungen aus Sachaufwand	13.624,52	21.300,00	-7.675,48
3221	Auszahlungen für Verbrauchs- und Verbrauchsgüter, Handelswaren	3.924,47	4.000,00	-75,53
3222	Auszahlungen für Verwaltungs- und Betriebsaufwand	5.695,02	6.600,00	-904,98
3223	Auszahlungen für Leasing- und Mietaufwand			
3224	Auszahlungen für Instandhaltung	282,35	400,00	-117,65
3225	Sonstige Auszahlungen aus Sachaufwand	3.722,68	10.300,00	-6.577,32
3226	Auszahlungen aus der Inanspruchnahme von Haftungen			
323	Auszahlungen aus Transfers	16.340,82	16.400,00	-59,18
3231	Transferzahlungen an Träger des öffentlichen Rechts	16.340,82	16.400,00	-59,18

Öffentliche Ordnung und Sicherheit (Gruppe 1)

MVAG	Mittelverwendungs- und aufbringungsgruppen (1. und 2. Ebene)	RA 2024	VA 2024	RA - VA
3232	Transferzahlungen an Beteiligungen			
3233	Transferzahlungen an Unternehmen (inkl. Finanzunternehmen)			
3234	Transferzahlungen an Haushalte und Organisationen ohne Erwerbscharakter			
3235	Transferzahlungen an das Ausland			
3236	Investitions- und Tilgungszuschüsse zwischen Unternehmungen und Betrieben der Gebietskörperschaft und der Gebietskörperschaft			
324	Auszahlungen aus Finanzaufwand	0,00	0,00	0,00
3241	Auszahlungen für Zinsen			
3242	Auszahlungen für Zinsen aus derivativen Finanzinstrumenten mit und ohne Grundgeschäft			
3243	Auszahlungen aus Gewinnentnahmen von marktbestimmten Betrieben			
3244	Sonstige Auszahlungen aus Finanzaufwendungen			
32	Summe Auszahlungen operative Gebarung	30.172,13	38.200,00	-8.027,87
SA1	Saldo (1) Geldfluss aus der operativen Gebarung (31 – 32)	-13.134,33	-21.100,00	7.965,67
331	Einzahlungen aus der Investitionstätigkeit	0,00	0,00	0,00
3311	Einzahlungen aus der Veräußerung von immateriellem Vermögen			
3312	Einzahlungen aus der Veräußerung von Grundstücken und Grundstückeinrichtungen			
3313	Einzahlungen aus der Veräußerung von Gebäuden und Bauten			
3314	Einzahlungen aus der Veräußerung von technischen Anlagen, Fahrzeugen und Maschinen			
3315	Einzahlungen aus der Veräußerung von Amts-, Betriebs- und Geschäftsausstattung			
3316	Einzahlungen aus der Veräußerung von Kulturgütern			
3317	Einzahlungen aus der Veräußerung von Beteiligungen			
3318	Einzahlungen aus der Veräußerung von kofinanzierten Schutzbauten			
332	Einzahlungen aus der Rückzahlung von Darlehen sowie gewährten Vorschüssen	0,00	0,00	0,00
3321	Einzahlungen aus Darlehen an Träger des öffentlichen Rechts			
3322	Einzahlungen aus Darlehen an Beteiligungen			
3323	Einzahlungen aus Darlehen an Unternehmen und Haushalte			
3325	Einzahlungen aus Vorschüssen und Anzahlungen			
333	Einzahlungen aus Kapitaltransfers	31.250,00	45.400,00	-14.150,00
3331	Kapitaltransferzahlungen von Trägern des öffentlichen Rechts	31.250,00	45.400,00	-14.150,00
3332	Kapitaltransferzahlungen von Beteiligungen			
3333	Kapitaltransferzahlungen von Unternehmen			
3334	Kapitaltransferzahlungen von Haushalten und Organisationen ohne Erwerbscharakter			
3335	Kapitaltransferzahlungen vom Ausland			

Öffentliche Ordnung und Sicherheit (Gruppe 1)

MVAG	Mittelverwendungs- und aufbringungsgruppen (1. und 2. Ebene)	RA 2024	VA 2024	RA - VA
33	Summe Einzahlungen investive Gebarung	31.250,00	45.400,00	-14.150,00
341	Auszahlungen aus der Investitionstätigkeit	76.449,32	76.500,00	-50,68
3411	Auszahlungen für den Erwerb von immateriellem Vermögen			
3412	Auszahlungen für den Erwerb von Grundstücken und Grundstückseinrichtungen			
3413	Auszahlungen für den Erwerb von Gebäuden und Bauten			
3414	Auszahlungen für den Erwerb von technischen Anlagen, Fahrzeugen und Maschinen	76.449,32	76.500,00	-50,68
3415	Auszahlungen für den Erwerb von Amts-, Betriebs- und Geschäftsausstattung			
3416	Auszahlungen für den Erwerb von Kulturgütern			
3417	Auszahlungen für den Erwerb von Beteiligungen			
3418	Auszahlungen für den Erwerb von kofinanzierten Schutzbauten			
342	Auszahlungen aus der Gewährung von Darlehen sowie gewährten Vorschüssen	0,00	0,00	0,00
3421	Auszahlungen von Darlehen an Träger des öffentlichen Rechts			
3422	Auszahlungen von Darlehen an Beteiligungen			
3423	Auszahlungen von Darlehen an Unternehmen und Haushalte			
3425	Auszahlungen von Vorschüssen und Anzahlungen			
343	Auszahlungen aus Kapitaltransfers	0,00	0,00	0,00
3431	Kapitaltransferzahlungen an Träger des öffentlichen Rechts			
3432	Kapitaltransferzahlungen an Beteiligungen			
3433	Kapitaltransferzahlungen an Unternehmen (Finanzunternehmen)			
3434	Kapitaltransferzahlungen an Haushalte und Organisationen ohne Erwerbscharakter			
3435	Kapitaltransferzahlungen an das Ausland			
34	Summe Auszahlungen investive Gebarung	76.449,32	76.500,00	-50,68
SA2	Saldo (2) Geldfluss aus der investiven Gebarung (33 – 34)	-45.199,32	-31.100,00	-14.099,32
SA3	Saldo (3) Nettofinanzierungssaldo (Saldo 1 + Saldo 2)	-58.333,65	-52.200,00	-6.133,65
351	Einzahlungen aus der Aufnahme von Finanzschulden	0,00	0,00	0,00
3511	Einzahlungen aus empfangenen Darlehen von öffentlichen Körperschaften und Rechtsträgern			
3512	Einzahlungen aus empfangenen Darlehen von Beteiligungen			
3513	Einzahlungen aus empfangenen Darlehen von Unternehmen und privaten Haushalten			
3514	Einzahlungen aus Finanzschulden (Finanzunternehmen)			
3515	Einzahlungen aus Aufnahmen von Leasingverbindlichkeiten			
353	Einzahlungen infolge eines Kapitaltausches bei derivativen Finanzinstrumenten mit Grundgeschäft	0,00	0,00	0,00
3530	Einzahlungen infolge eines Kapitaltausches bei derivativen Finanzinstrumenten mit Grundgeschäft			

Öffentliche Ordnung und Sicherheit (Gruppe 1)

MVAG	Mittelverwendungs- und aufbringungsgruppen (1. und 2. Ebene)	RA 2024	VA 2024	RA - VA
355	Einzahlungen aus dem Abgang von Finanzinstrumenten	0,00	0,00	0,00
3550	Einzahlungen aus dem Abgang von Finanzinstrumenten			
35	Summe Einzahlungen aus der Finanzierungstätigkeit	0,00	0,00	0,00
361	Auszahlungen aus der Tilgung von Finanzschulden	0,00	0,00	0,00
3611	Auszahlungen aus empfangenen Darlehen von öffentlichen Körperschaften und Rechtsträgern			
3612	Auszahlungen aus empfangenen Darlehen von Beteiligungen			
3613	Auszahlungen aus empfangenen Darlehen von Unternehmen und privaten Haushalten			
3614	Auszahlungen aus Finanzschulden			
3615	Auszahlungen aus Rückzahlungen von Leasingverbindlichkeiten			
363	Auszahlungen infolge eines Kapitaltausches bei derivativen Finanzinstrumenten mit Grundgeschäft	0,00	0,00	0,00
3630	Auszahlungen infolge eines Kapitaltausches bei derivativen Finanzinstrumenten mit Grundgeschäft			
365	Auszahlungen für den Erwerb von Finanzinstrumenten	0,00	0,00	0,00
3650	Auszahlungen für den Erwerb von Finanzinstrumenten			
36	Summe Auszahlungen aus der Finanzierungstätigkeit	0,00	0,00	0,00
SA4	Saldo (4) Geldfluss aus der Finanzierungstätigkeit (35 – 36)	0,00	0,00	0,00
SA5	Saldo (5) Geldfluss aus der voranschlagswirksamen Gebarung (Saldo 3 + Saldo 4)	-58.333,65	-52.200,00	-6.133,65

Unterricht, Erziehung, Sport und Wissenschaft (Gruppe 2)

MVAG	Mittelverwendungs- und aufbringungsgruppen (1. und 2. Ebene)	RA 2024	VA 2024	RA - VA
311	Einzahlungen aus operativer Verwaltungstätigkeit	53.069,42	49.300,00	3.769,42
3111	Einzahlungen aus eigenen Abgaben			
3112	Einzahlungen aus Ertragsanteilen			
3113	Einzahlungen aus Gebühren			
3114	Einzahlungen aus Leistungen	52.492,42	48.800,00	3.692,42
3115	Einzahlungen aus Besitz und wirtschaftlicher Tätigkeit	577,00	500,00	77,00
3116	Einzahlungen aus Veräußerung von geringwertigen Wirtschaftsgütern (GWG) und sonstige Einzahlungen			
312	Einzahlungen aus Transfers	128.972,49	107.400,00	21.572,49
3121	Transferzahlungen von Trägern des öffentlichen Rechts	128.972,49	107.400,00	21.572,49
3122	Transferzahlungen von Beteiligten			
3123	Transferzahlungen von Unternehmen (inkl. Finanzunternehmen)			
3124	Transferzahlungen von Haushalten und Organisationen ohne Erwerbscharakter			
3125	Transferzahlungen vom Ausland			
3126	Investitions- und Tilgungszuschüsse zwischen Unternehmungen und Betrieben der Gebietskörperschaft und der Gebietskörperschaft			
313	Einzahlungen aus Finanzerträgen	0,00	0,00	0,00
3131	Einzahlungen aus Zinserträgen			
3132	Einzahlungen aus Zinsen aus derivativen Finanzinstrumenten mit und ohne Grundgeschäft			
3133	Einzahlungen aus Gewinnentnahmen von marktbestimmten Betrieben			
3134	Sonstige Einzahlungen aus Finanzerträgen			
3135	Einzahlungen aus Dividenden/Gewinnausschüttungen			
31	Summe Einzahlungen operative Gebarung	182.041,91	156.700,00	25.341,91
321	Auszahlungen aus Personalaufwand	334.649,15	334.000,00	649,15
3211	Auszahlungen für Personalaufwand (Bezüge, Nebengebühren, und Mehrleistungsvergütungen)	269.329,86	264.400,00	4.929,86
3212	Auszahlungen für gesetzliche und freiwillige Sozialaufwendungen	65.319,29	69.600,00	-4.280,71
3213	Auszahlungen aus sonstigem Personalaufwand			
322	Auszahlungen aus Sachaufwand	127.945,73	143.800,00	-15.854,27
3221	Auszahlungen für Gebrauchs- und Verbrauchsgüter, Handelswaren	52.697,46	59.600,00	-6.902,54
3222	Auszahlungen für Verwaltungs- und Betriebsaufwand	10.668,75	14.900,00	-4.231,25
3223	Auszahlungen für Leasing- und Mietaufwand	5.714,89	6.100,00	-385,11
3224	Auszahlungen für Instandhaltung	6.258,50	10.800,00	-4.541,50
3225	Sonstige Auszahlungen aus Sachaufwand	52.606,13	52.400,00	206,13
3226	Auszahlungen aus der Inanspruchnahme von Haftungen			
323	Auszahlungen aus Transfers	30.343,01	31.400,00	-1.056,99
3231	Transferzahlungen an Träger des öffentlichen Rechts	10.313,65	10.300,00	13,65

Unterricht, Erziehung, Sport und Wissenschaft (Gruppe 2)

MVAG	Mittelverwendungs- und aufbringungsgruppen (1. und 2. Ebene)	RA 2024	VA 2024	RA - VA
3232	Transferzahlungen an Beteiligungen			
3233	Transferzahlungen an Unternehmen (inkl. Finanzunternehmen)			
3234	Transferzahlungen an Haushalte und Organisationen ohne Erwerbscharakter	20.029,36	21.100,00	-1.070,64
3235	Transferzahlungen an das Ausland			
3236	Investitions- und Tilgungszuschüsse zwischen Unternehmungen und Betrieben der Gebietskörperschaft und der Gebietskörperschaft			
324	Auszahlungen aus Finanzaufwand	1.499,79	2.100,00	-600,21
3241	Auszahlungen für Zinsen	1.499,79	2.100,00	-600,21
3242	Auszahlungen für Zinsen aus derivativen Finanzinstrumenten mit und ohne Grundgeschäft			
3243	Auszahlungen aus Gewinnentnahmen von marktbestimmten Betrieben			
3244	Sonstige Auszahlungen aus Finanzaufwendungen			
32	Summe Auszahlungen operative Gebarung	494.437,68	511.300,00	-16.862,32
SA1	Saldo (1) Geldfluss aus der operativen Gebarung (31 – 32)	-312.395,77	-354.600,00	42.204,23
331	Einzahlungen aus der Investitionstätigkeit	0,00	0,00	0,00
3311	Einzahlungen aus der Veräußerung von immateriellem Vermögen			
3312	Einzahlungen aus der Veräußerung von Grundstücken und Grundstückeinrichtungen			
3313	Einzahlungen aus der Veräußerung von Gebäuden und Bauten			
3314	Einzahlungen aus der Veräußerung von technischen Anlagen, Fahrzeugen und Maschinen			
3315	Einzahlungen aus der Veräußerung von Amts-, Betriebs- und Geschäftsausstattung			
3316	Einzahlungen aus der Veräußerung von Kulturgütern			
3317	Einzahlungen aus der Veräußerung von Beteiligungen			
3318	Einzahlungen aus der Veräußerung von kofinanzierten Schutzbauten			
332	Einzahlungen aus der Rückzahlung von Darlehen sowie gewährten Vorschüssen	0,00	0,00	0,00
3321	Einzahlungen aus Darlehen an Träger des öffentlichen Rechts			
3322	Einzahlungen aus Darlehen an Beteiligungen			
3323	Einzahlungen aus Darlehen an Unternehmen und Haushalte			
3325	Einzahlungen aus Vorschüssen und Anzahlungen			
333	Einzahlungen aus Kapitaltransfers	134.120,30	212.900,00	-78.779,70
3331	Kapitaltransferzahlungen von Trägern des öffentlichen Rechts	90.650,30	123.800,00	-33.149,70
3332	Kapitaltransferzahlungen von Beteiligungen			
3333	Kapitaltransferzahlungen von Unternehmen			
3334	Kapitaltransferzahlungen von Haushalten und Organisationen ohne Erwerbscharakter	43.470,00	89.100,00	-45.630,00
3335	Kapitaltransferzahlungen vom Ausland			

Unterricht, Erziehung, Sport und Wissenschaft (Gruppe 2)

MVAG	Mittelverwendungs- und aufbringungsgruppen (1. und 2. Ebene)	RA 2024	VA 2024	RA - VA
33	Summe Einzahlungen investive Gebarung	134.120,30	212.900,00	-78.779,70
341	Auszahlungen aus der Investitionstätigkeit	319.907,64	314.700,00	5.207,64
3411	Auszahlungen für den Erwerb von immateriellem Vermögen	3.720,00	3.800,00	-80,00
3412	Auszahlungen für den Erwerb von Grundstücken und Grundstückseinrichtungen	164.698,38	177.000,00	-12.301,62
3413	Auszahlungen für den Erwerb von Gebäuden und Bauten	94.332,24	101.000,00	-6.667,76
3414	Auszahlungen für den Erwerb von technischen Anlagen, Fahrzeugen und Maschinen			
3415	Auszahlungen für den Erwerb von Amts-, Betriebs- und Geschäftsausstattung	57.157,02	32.900,00	24.257,02
3416	Auszahlungen für den Erwerb von Kulturgütern			
3417	Auszahlungen für den Erwerb von Beteiligungen			
3418	Auszahlungen für den Erwerb von kofinanzierten Schutzbauten			
342	Auszahlungen aus der Gewährung von Darlehen sowie gewährten Vorschüssen	0,00	0,00	0,00
3421	Auszahlungen von Darlehen an Träger des öffentlichen Rechts			
3422	Auszahlungen von Darlehen an Beteiligungen			
3423	Auszahlungen von Darlehen an Unternehmen und Haushalte			
3425	Auszahlungen von Vorschüssen und Anzahlungen			
343	Auszahlungen aus Kapitaltransfers	0,00	0,00	0,00
3431	Kapitaltransferzahlungen an Träger des öffentlichen Rechts			
3432	Kapitaltransferzahlungen an Beteiligungen			
3433	Kapitaltransferzahlungen an Unternehmen (Finanzunternehmen)			
3434	Kapitaltransferzahlungen an Haushalte und Organisationen ohne Erwerbscharakter			
3435	Kapitaltransferzahlungen an das Ausland			
34	Summe Auszahlungen investive Gebarung	319.907,64	314.700,00	5.207,64
SA2	Saldo (2) Geldfluss aus der investiven Gebarung (33 – 34)	-185.787,34	-101.800,00	-83.987,34
SA3	Saldo (3) Nettofinanzierungssaldo (Saldo 1 + Saldo 2)	-498.183,11	-456.400,00	-41.783,11
351	Einzahlungen aus der Aufnahme von Finanzschulden	0,00	0,00	0,00
3511	Einzahlungen aus empfangenen Darlehen von öffentlichen Körperschaften und Rechtsträgern			
3512	Einzahlungen aus empfangenen Darlehen von Beteiligungen			
3513	Einzahlungen aus empfangenen Darlehen von Unternehmen und privaten Haushalten			
3514	Einzahlungen aus Finanzschulden (Finanzunternehmen)			
3515	Einzahlungen aus Aufnahmen von Leasingverbindlichkeiten			
353	Einzahlungen infolge eines Kapitaltausches bei derivativen Finanzinstrumenten mit Grundgeschäft	0,00	0,00	0,00
3530	Einzahlungen infolge eines Kapitaltausches bei derivativen Finanzinstrumenten mit Grundgeschäft			

Unterricht, Erziehung, Sport und Wissenschaft (Gruppe 2)

MVAG	Mittelverwendungs- und aufbringungsgruppen (1. und 2. Ebene)	RA 2024	VA 2024	RA - VA
355	Einzahlungen aus dem Abgang von Finanzinstrumenten	0,00	0,00	0,00
3550	Einzahlungen aus dem Abgang von Finanzinstrumenten			
35	Summe Einzahlungen aus der Finanzierungstätigkeit	0,00	0,00	0,00
361	Auszahlungen aus der Tilgung von Finanzschulden	25.112,62	24.600,00	512,62
3611	Auszahlungen aus empfangenen Darlehen von öffentlichen Körperschaften und Rechtsträgern			
3612	Auszahlungen aus empfangenen Darlehen von Beteiligungen			
3613	Auszahlungen aus empfangenen Darlehen von Unternehmen und privaten Haushalten			
3614	Auszahlungen aus Finanzschulden	25.112,62	24.600,00	512,62
3615	Auszahlungen aus Rückzahlungen von Leasingverbindlichkeiten			
363	Auszahlungen infolge eines Kapitaltausches bei derivativen Finanzinstrumenten mit Grundgeschäft	0,00	0,00	0,00
3630	Auszahlungen infolge eines Kapitaltausches bei derivativen Finanzinstrumenten mit Grundgeschäft			
365	Auszahlungen für den Erwerb von Finanzinstrumenten	0,00	0,00	0,00
3650	Auszahlungen für den Erwerb von Finanzinstrumenten			
36	Summe Auszahlungen aus der Finanzierungstätigkeit	25.112,62	24.600,00	512,62
SA4	Saldo (4) Geldfluss aus der Finanzierungstätigkeit (35 – 36)	-25.112,62	-24.600,00	-512,62
SA5	Saldo (5) Geldfluss aus der voranschlagswirksamen Gebarung (Saldo 3 + Saldo 4)	-523.295,73	-481.000,00	-42.295,73

Kunst, Kultur und Kultus (Gruppe 3)

MVAG	Mittelverwendungs- und aufbringungsgruppen (1. und 2. Ebene)	RA 2024	VA 2024	RA - VA
311	Einzahlungen aus operativer Verwaltungstätigkeit	0,00	0,00	0,00
3111	Einzahlungen aus eigenen Abgaben			
3112	Einzahlungen aus Ertragsanteilen			
3113	Einzahlungen aus Gebühren			
3114	Einzahlungen aus Leistungen			
3115	Einzahlungen aus Besitz und wirtschaftlicher Tätigkeit			
3116	Einzahlungen aus Veräußerung von geringwertigen Wirtschaftsgütern (GWG) und sonstige Einzahlungen			
312	Einzahlungen aus Transfers	0,00	0,00	0,00
3121	Transferzahlungen von Trägern des öffentlichen Rechts			
3122	Transferzahlungen von Beteiligten			
3123	Transferzahlungen von Unternehmen (inkl. Finanzunternehmen)			
3124	Transferzahlungen von Haushalten und Organisationen ohne Erwerbscharakter			
3125	Transferzahlungen vom Ausland			
3126	Investitions- und Tilgungszuschüsse zwischen Unternehmungen und Betrieben der Gebietskörperschaft und der Gebietskörperschaft			
313	Einzahlungen aus Finanzerträgen	0,00	0,00	0,00
3131	Einzahlungen aus Zinserträgen			
3132	Einzahlungen aus Zinsen aus derivativen Finanzinstrumenten mit und ohne Grundgeschäft			
3133	Einzahlungen aus Gewinnentnahmen von marktbestimmten Betrieben			
3134	Sonstige Einzahlungen aus Finanzerträgen			
3135	Einzahlungen aus Dividenden/Gewinnausschüttungen			
31	Summe Einzahlungen operative Gebarung	0,00	0,00	0,00
321	Auszahlungen aus Personalaufwand	52.943,14	46.000,00	6.943,14
3211	Auszahlungen für Personalaufwand (Bezüge, Nebengebühren, und Mehrleistungsvergütungen)	42.265,50	36.900,00	5.365,50
3212	Auszahlungen für gesetzliche und freiwillige Sozialaufwendungen	10.677,64	9.100,00	1.577,64
3213	Auszahlungen aus sonstigem Personalaufwand			
322	Auszahlungen aus Sachaufwand	18.839,35	19.300,00	-460,65
3221	Auszahlungen für Verbrauchs- und Verbrauchsgüter, Handelswaren	2.561,08	3.000,00	-438,92
3222	Auszahlungen für Verwaltungs- und Betriebsaufwand	1.198,66	1.900,00	-701,34
3223	Auszahlungen für Leasing- und Mietaufwand			
3224	Auszahlungen für Instandhaltung	14.188,49	13.000,00	1.188,49
3225	Sonstige Auszahlungen aus Sachaufwand	891,12	1.400,00	-508,88
3226	Auszahlungen aus der Inanspruchnahme von Haftungen			
323	Auszahlungen aus Transfers	68.350,00	68.800,00	-450,00
3231	Transferzahlungen an Träger des öffentlichen Rechts	66.850,00	66.800,00	50,00

Kunst, Kultur und Kultus (Gruppe 3)

MVAG	Mittelverwendungs- und aufbringungsgruppen (1. und 2. Ebene)	RA 2024	VA 2024	RA - VA
3232	Transferzahlungen an Beteiligungen			
3233	Transferzahlungen an Unternehmen (inkl. Finanzunternehmen)			
3234	Transferzahlungen an Haushalte und Organisationen ohne Erwerbscharakter	1.500,00	2.000,00	-500,00
3235	Transferzahlungen an das Ausland			
3236	Investitions- und Tilgungszuschüsse zwischen Unternehmungen und Betrieben der Gebietskörperschaft und der Gebietskörperschaft			
324	Auszahlungen aus Finanzaufwand	0,00	0,00	0,00
3241	Auszahlungen für Zinsen			
3242	Auszahlungen für Zinsen aus derivativen Finanzinstrumenten mit und ohne Grundgeschäft			
3243	Auszahlungen aus Gewinnentnahmen von marktbestimmten Betrieben			
3244	Sonstige Auszahlungen aus Finanzaufwendungen			
32	Summe Auszahlungen operative Gebarung	140.132,49	134.100,00	6.032,49
SA1	Saldo (1) Geldfluss aus der operativen Gebarung (31 – 32)	-140.132,49	-134.100,00	-6.032,49
331	Einzahlungen aus der Investitionstätigkeit	0,00	0,00	0,00
3311	Einzahlungen aus der Veräußerung von immateriellem Vermögen			
3312	Einzahlungen aus der Veräußerung von Grundstücken und Grundstückeinrichtungen			
3313	Einzahlungen aus der Veräußerung von Gebäuden und Bauten			
3314	Einzahlungen aus der Veräußerung von technischen Anlagen, Fahrzeugen und Maschinen			
3315	Einzahlungen aus der Veräußerung von Amts-, Betriebs- und Geschäftsausstattung			
3316	Einzahlungen aus der Veräußerung von Kulturgütern			
3317	Einzahlungen aus der Veräußerung von Beteiligungen			
3318	Einzahlungen aus der Veräußerung von kofinanzierten Schutzbauten			
332	Einzahlungen aus der Rückzahlung von Darlehen sowie gewährten Vorschüssen	0,00	0,00	0,00
3321	Einzahlungen aus Darlehen an Träger des öffentlichen Rechts			
3322	Einzahlungen aus Darlehen an Beteiligungen			
3323	Einzahlungen aus Darlehen an Unternehmen und Haushalte			
3325	Einzahlungen aus Vorschüssen und Anzahlungen			
333	Einzahlungen aus Kapitaltransfers	0,00	0,00	0,00
3331	Kapitaltransferzahlungen von Trägern des öffentlichen Rechts			
3332	Kapitaltransferzahlungen von Beteiligungen			
3333	Kapitaltransferzahlungen von Unternehmen			
3334	Kapitaltransferzahlungen von Haushalten und Organisationen ohne Erwerbscharakter			
3335	Kapitaltransferzahlungen vom Ausland			

Kunst, Kultur und Kultus (Gruppe 3)

MVAG	Mittelverwendungs- und aufbringungsgruppen (1. und 2. Ebene)	RA 2024	VA 2024	RA - VA
33	Summe Einzahlungen investive Gebarung	0,00	0,00	0,00
341	Auszahlungen aus der Investitionstätigkeit	934,97	1.000,00	-65,03
3411	Auszahlungen für den Erwerb von immateriellem Vermögen			
3412	Auszahlungen für den Erwerb von Grundstücken und Grundstückseinrichtungen			
3413	Auszahlungen für den Erwerb von Gebäuden und Bauten			
3414	Auszahlungen für den Erwerb von technischen Anlagen, Fahrzeugen und Maschinen			
3415	Auszahlungen für den Erwerb von Amts-, Betriebs- und Geschäftsausstattung	934,97	1.000,00	-65,03
3416	Auszahlungen für den Erwerb von Kulturgütern			
3417	Auszahlungen für den Erwerb von Beteiligungen			
3418	Auszahlungen für den Erwerb von kofinanzierten Schutzbauten			
342	Auszahlungen aus der Gewährung von Darlehen sowie gewährten Vorschüssen	0,00	0,00	0,00
3421	Auszahlungen von Darlehen an Träger des öffentlichen Rechts			
3422	Auszahlungen von Darlehen an Beteiligungen			
3423	Auszahlungen von Darlehen an Unternehmen und Haushalte			
3425	Auszahlungen von Vorschüssen und Anzahlungen			
343	Auszahlungen aus Kapitaltransfers	0,00	0,00	0,00
3431	Kapitaltransferzahlungen an Träger des öffentlichen Rechts			
3432	Kapitaltransferzahlungen an Beteiligungen			
3433	Kapitaltransferzahlungen an Unternehmen (Finanzunternehmen)			
3434	Kapitaltransferzahlungen an Haushalte und Organisationen ohne Erwerbscharakter			
3435	Kapitaltransferzahlungen an das Ausland			
34	Summe Auszahlungen investive Gebarung	934,97	1.000,00	-65,03
SA2	Saldo (2) Geldfluss aus der investiven Gebarung (33 – 34)	-934,97	-1.000,00	65,03
SA3	Saldo (3) Nettofinanzierungssaldo (Saldo 1 + Saldo 2)	-141.067,46	-135.100,00	-5.967,46
351	Einzahlungen aus der Aufnahme von Finanzschulden	0,00	0,00	0,00
3511	Einzahlungen aus empfangenen Darlehen von öffentlichen Körperschaften und Rechtsträgern			
3512	Einzahlungen aus empfangenen Darlehen von Beteiligungen			
3513	Einzahlungen aus empfangenen Darlehen von Unternehmen und privaten Haushalten			
3514	Einzahlungen aus Finanzschulden (Finanzunternehmen)			
3515	Einzahlungen aus Aufnahmen von Leasingverbindlichkeiten			
353	Einzahlungen infolge eines Kapitaltausches bei derivativen Finanzinstrumenten mit Grundgeschäft	0,00	0,00	0,00
3530	Einzahlungen infolge eines Kapitaltausches bei derivativen Finanzinstrumenten mit Grundgeschäft			

Kunst, Kultur und Kultus (Gruppe 3)

MVAG	Mittelverwendungs- und aufbringungsgruppen (1. und 2. Ebene)	RA 2024	VA 2024	RA - VA
355	Einzahlungen aus dem Abgang von Finanzinstrumenten	0,00	0,00	0,00
3550	Einzahlungen aus dem Abgang von Finanzinstrumenten			
35	Summe Einzahlungen aus der Finanzierungstätigkeit	0,00	0,00	0,00
361	Auszahlungen aus der Tilgung von Finanzschulden	0,00	0,00	0,00
3611	Auszahlungen aus empfangenen Darlehen von öffentlichen Körperschaften und Rechtsträgern			
3612	Auszahlungen aus empfangenen Darlehen von Beteiligungen			
3613	Auszahlungen aus empfangenen Darlehen von Unternehmen und privaten Haushalten			
3614	Auszahlungen aus Finanzschulden			
3615	Auszahlungen aus Rückzahlungen von Leasingverbindlichkeiten			
363	Auszahlungen infolge eines Kapitaltausches bei derivativen Finanzinstrumenten mit Grundgeschäft	0,00	0,00	0,00
3630	Auszahlungen infolge eines Kapitaltausches bei derivativen Finanzinstrumenten mit Grundgeschäft			
365	Auszahlungen für den Erwerb von Finanzinstrumenten	0,00	0,00	0,00
3650	Auszahlungen für den Erwerb von Finanzinstrumenten			
36	Summe Auszahlungen aus der Finanzierungstätigkeit	0,00	0,00	0,00
SA4	Saldo (4) Geldfluss aus der Finanzierungstätigkeit (35 – 36)	0,00	0,00	0,00
SA5	Saldo (5) Geldfluss aus der voranschlagswirksamen Gebarung (Saldo 3 + Saldo 4)	-141.067,46	-135.100,00	-5.967,46

Soziale Wohlfahrt und Wohnbauförderung (Gruppe 4)

MVAG	Mittelverwendungs- und aufbringungsgruppen (1. und 2. Ebene)	RA 2024	VA 2024	RA - VA
311	Einzahlungen aus operativer Verwaltungstätigkeit	24.389,78	30.700,00	-6.310,22
3111	Einzahlungen aus eigenen Abgaben			
3112	Einzahlungen aus Ertragsanteilen			
3113	Einzahlungen aus Gebühren			
3114	Einzahlungen aus Leistungen	24.389,78	30.700,00	-6.310,22
3115	Einzahlungen aus Besitz und wirtschaftlicher Tätigkeit			
3116	Einzahlungen aus Veräußerung von geringwertigen Wirtschaftsgütern (GWG) und sonstige Einzahlungen			
312	Einzahlungen aus Transfers	2.479,41	2.400,00	79,41
3121	Transferzahlungen von Trägern des öffentlichen Rechts	2.479,41	2.400,00	79,41
3122	Transferzahlungen von Beteiligten			
3123	Transferzahlungen von Unternehmen (inkl. Finanzunternehmen)			
3124	Transferzahlungen von Haushalten und Organisationen ohne Erwerbscharakter			
3125	Transferzahlungen vom Ausland			
3126	Investitions- und Tilgungszuschüsse zwischen Unternehmungen und Betrieben der Gebietskörperschaft und der Gebietskörperschaft			
313	Einzahlungen aus Finanzerträgen	0,83	0,00	0,83
3131	Einzahlungen aus Zinserträgen	0,83		0,83
3132	Einzahlungen aus Zinsen aus derivativen Finanzinstrumenten mit und ohne Grundgeschäft			
3133	Einzahlungen aus Gewinnentnahmen von marktbestimmten Betrieben			
3134	Sonstige Einzahlungen aus Finanzerträgen			
3135	Einzahlungen aus Dividenden/Gewinnausschüttungen			
31	Summe Einzahlungen operative Gebarung	26.870,02	33.100,00	-6.229,98
321	Auszahlungen aus Personalaufwand	2.290,46	2.600,00	-309,54
3211	Auszahlungen für Personalaufwand (Bezüge, Nebengebühren, und Mehrleistungsvergütungen)	1.835,51	2.000,00	-164,49
3212	Auszahlungen für gesetzliche und freiwillige Sozialaufwendungen	454,95	600,00	-145,05
3213	Auszahlungen aus sonstigem Personalaufwand			
322	Auszahlungen aus Sachaufwand	37.702,27	39.700,00	-1.997,73
3221	Auszahlungen für Verbrauchs- und Verbrauchsgüter, Handelswaren	6.605,87	7.100,00	-494,13
3222	Auszahlungen für Verwaltungs- und Betriebsaufwand	1.788,88	2.400,00	-611,12
3223	Auszahlungen für Leasing- und Mietaufwand	4.578,38	4.300,00	278,38
3224	Auszahlungen für Instandhaltung	149,28	900,00	-750,72
3225	Sonstige Auszahlungen aus Sachaufwand	24.579,86	25.000,00	-420,14
3226	Auszahlungen aus der Inanspruchnahme von Haftungen			
323	Auszahlungen aus Transfers	388.840,77	391.000,00	-2.159,23
3231	Transferzahlungen an Träger des öffentlichen Rechts	377.256,96	379.400,00	-2.143,04

Soziale Wohlfahrt und Wohnbauförderung (Gruppe 4)

MVAG	Mittelverwendungs- und aufbringungsgruppen (1. und 2. Ebene)	RA 2024	VA 2024	RA - VA
3232	Transferzahlungen an Beteiligungen			
3233	Transferzahlungen an Unternehmen (inkl. Finanzunternehmen)			
3234	Transferzahlungen an Haushalte und Organisationen ohne Erwerbscharakter	11.583,81	11.600,00	-16,19
3235	Transferzahlungen an das Ausland			
3236	Investitions- und Tilgungszuschüsse zwischen Unternehmungen und Betrieben der Gebietskörperschaft und der Gebietskörperschaft			
324	Auszahlungen aus Finanzaufwand	0,00	0,00	0,00
3241	Auszahlungen für Zinsen			
3242	Auszahlungen für Zinsen aus derivativen Finanzinstrumenten mit und ohne Grundgeschäft			
3243	Auszahlungen aus Gewinnentnahmen von marktbestimmten Betrieben			
3244	Sonstige Auszahlungen aus Finanzaufwendungen			
32	Summe Auszahlungen operative Gebarung	428.833,50	433.300,00	-4.466,50
SA1	Saldo (1) Geldfluss aus der operativen Gebarung (31 – 32)	-401.963,48	-400.200,00	-1.763,48
331	Einzahlungen aus der Investitionstätigkeit	0,00	0,00	0,00
3311	Einzahlungen aus der Veräußerung von immateriellem Vermögen			
3312	Einzahlungen aus der Veräußerung von Grundstücken und Grundstückeinrichtungen			
3313	Einzahlungen aus der Veräußerung von Gebäuden und Bauten			
3314	Einzahlungen aus der Veräußerung von technischen Anlagen, Fahrzeugen und Maschinen			
3315	Einzahlungen aus der Veräußerung von Amts-, Betriebs- und Geschäftsausstattung			
3316	Einzahlungen aus der Veräußerung von Kulturgütern			
3317	Einzahlungen aus der Veräußerung von Beteiligungen			
3318	Einzahlungen aus der Veräußerung von kofinanzierten Schutzbauten			
332	Einzahlungen aus der Rückzahlung von Darlehen sowie gewährten Vorschüssen	0,00	0,00	0,00
3321	Einzahlungen aus Darlehen an Träger des öffentlichen Rechts			
3322	Einzahlungen aus Darlehen an Beteiligungen			
3323	Einzahlungen aus Darlehen an Unternehmen und Haushalte			
3325	Einzahlungen aus Vorschüssen und Anzahlungen			
333	Einzahlungen aus Kapitaltransfers	0,00	0,00	0,00
3331	Kapitaltransferzahlungen von Trägern des öffentlichen Rechts			
3332	Kapitaltransferzahlungen von Beteiligungen			
3333	Kapitaltransferzahlungen von Unternehmen			
3334	Kapitaltransferzahlungen von Haushalten und Organisationen ohne Erwerbscharakter			
3335	Kapitaltransferzahlungen vom Ausland			

Soziale Wohlfahrt und Wohnbauförderung (Gruppe 4)

MVAG	Mittelverwendungs- und aufbringungsgruppen (1. und 2. Ebene)	RA 2024	VA 2024	RA - VA
33	Summe Einzahlungen investive Gebarung	0,00	0,00	0,00
341	Auszahlungen aus der Investitionstätigkeit	0,00	0,00	0,00
3411	Auszahlungen für den Erwerb von immateriellem Vermögen			
3412	Auszahlungen für den Erwerb von Grundstücken und Grundstückseinrichtungen			
3413	Auszahlungen für den Erwerb von Gebäuden und Bauten			
3414	Auszahlungen für den Erwerb von technischen Anlagen, Fahrzeugen und Maschinen			
3415	Auszahlungen für den Erwerb von Amts-, Betriebs- und Geschäftsausstattung			
3416	Auszahlungen für den Erwerb von Kulturgütern			
3417	Auszahlungen für den Erwerb von Beteiligungen			
3418	Auszahlungen für den Erwerb von kofinanzierten Schutzbauten			
342	Auszahlungen aus der Gewährung von Darlehen sowie gewährten Vorschüssen	0,00	0,00	0,00
3421	Auszahlungen von Darlehen an Träger des öffentlichen Rechts			
3422	Auszahlungen von Darlehen an Beteiligungen			
3423	Auszahlungen von Darlehen an Unternehmen und Haushalte			
3425	Auszahlungen von Vorschüssen und Anzahlungen			
343	Auszahlungen aus Kapitaltransfers	0,00	0,00	0,00
3431	Kapitaltransferzahlungen an Träger des öffentlichen Rechts			
3432	Kapitaltransferzahlungen an Beteiligungen			
3433	Kapitaltransferzahlungen an Unternehmen (Finanzunternehmen)			
3434	Kapitaltransferzahlungen an Haushalte und Organisationen ohne Erwerbscharakter			
3435	Kapitaltransferzahlungen an das Ausland			
34	Summe Auszahlungen investive Gebarung	0,00	0,00	0,00
SA2	Saldo (2) Geldfluss aus der investiven Gebarung (33 – 34)	0,00	0,00	0,00
SA3	Saldo (3) Nettofinanzierungssaldo (Saldo 1 + Saldo 2)	-401.963,48	-400.200,00	-1.763,48
351	Einzahlungen aus der Aufnahme von Finanzschulden	0,00	0,00	0,00
3511	Einzahlungen aus empfangenen Darlehen von öffentlichen Körperschaften und Rechtsträgern			
3512	Einzahlungen aus empfangenen Darlehen von Beteiligungen			
3513	Einzahlungen aus empfangenen Darlehen von Unternehmen und privaten Haushalten			
3514	Einzahlungen aus Finanzschulden (Finanzunternehmen)			
3515	Einzahlungen aus Aufnahmen von Leasingverbindlichkeiten			
353	Einzahlungen infolge eines Kapitaltausches bei derivativen Finanzinstrumenten mit Grundgeschäft	0,00	0,00	0,00
3530	Einzahlungen infolge eines Kapitaltausches bei derivativen Finanzinstrumenten mit Grundgeschäft			

Soziale Wohlfahrt und Wohnbauförderung (Gruppe 4)

MVAG	Mittelverwendungs- und aufbringungsgruppen (1. und 2. Ebene)	RA 2024	VA 2024	RA - VA
355	Einzahlungen aus dem Abgang von Finanzinstrumenten	0,00	0,00	0,00
3550	Einzahlungen aus dem Abgang von Finanzinstrumenten			
35	Summe Einzahlungen aus der Finanzierungstätigkeit	0,00	0,00	0,00
361	Auszahlungen aus der Tilgung von Finanzschulden	0,00	0,00	0,00
3611	Auszahlungen aus empfangenen Darlehen von öffentlichen Körperschaften und Rechtsträgern			
3612	Auszahlungen aus empfangenen Darlehen von Beteiligungen			
3613	Auszahlungen aus empfangenen Darlehen von Unternehmen und privaten Haushalten			
3614	Auszahlungen aus Finanzschulden			
3615	Auszahlungen aus Rückzahlungen von Leasingverbindlichkeiten			
363	Auszahlungen infolge eines Kapitaltausches bei derivativen Finanzinstrumenten mit Grundgeschäft	0,00	0,00	0,00
3630	Auszahlungen infolge eines Kapitaltausches bei derivativen Finanzinstrumenten mit Grundgeschäft			
365	Auszahlungen für den Erwerb von Finanzinstrumenten	0,00	0,00	0,00
3650	Auszahlungen für den Erwerb von Finanzinstrumenten			
36	Summe Auszahlungen aus der Finanzierungstätigkeit	0,00	0,00	0,00
SA4	Saldo (4) Geldfluss aus der Finanzierungstätigkeit (35 – 36)	0,00	0,00	0,00
SA5	Saldo (5) Geldfluss aus der voranschlagswirksamen Gebarung (Saldo 3 + Saldo 4)	-401.963,48	-400.200,00	-1.763,48

Gesundheit (Gruppe 5)

MVAG	Mittelverwendungs- und aufbringungsgruppen (1. und 2. Ebene)	RA 2024	VA 2024	RA - VA
311	Einzahlungen aus operativer Verwaltungstätigkeit	0,00	500,00	-500,00
3111	Einzahlungen aus eigenen Abgaben			
3112	Einzahlungen aus Ertragsanteilen			
3113	Einzahlungen aus Gebühren			
3114	Einzahlungen aus Leistungen		500,00	-500,00
3115	Einzahlungen aus Besitz und wirtschaftlicher Tätigkeit			
3116	Einzahlungen aus Veräußerung von geringwertigen Wirtschaftsgütern (GWG) und sonstige Einzahlungen			
312	Einzahlungen aus Transfers	1.000,00	1.400,00	-400,00
3121	Transferzahlungen von Trägern des öffentlichen Rechts	1.000,00	1.400,00	-400,00
3122	Transferzahlungen von Beteiligten			
3123	Transferzahlungen von Unternehmen (inkl. Finanzunternehmen)			
3124	Transferzahlungen von Haushalten und Organisationen ohne Erwerbscharakter			
3125	Transferzahlungen vom Ausland			
3126	Investitions- und Tilgungszuschüsse zwischen Unternehmungen und Betrieben der Gebietskörperschaft und der Gebietskörperschaft			
313	Einzahlungen aus Finanzerträgen	0,00	0,00	0,00
3131	Einzahlungen aus Zinserträgen			
3132	Einzahlungen aus Zinsen aus derivativen Finanzinstrumenten mit und ohne Grundgeschäft			
3133	Einzahlungen aus Gewinnentnahmen von marktbestimmten Betrieben			
3134	Sonstige Einzahlungen aus Finanzerträgen			
3135	Einzahlungen aus Dividenden/Gewinnausschüttungen			
31	Summe Einzahlungen operative Gebarung	1.000,00	1.900,00	-900,00
321	Auszahlungen aus Personalaufwand	6.481,03	6.300,00	181,03
3211	Auszahlungen für Personalaufwand (Bezüge, Nebengebühren, und Mehrleistungsvergütungen)	5.415,41	5.100,00	315,41
3212	Auszahlungen für gesetzliche und freiwillige Sozialaufwendungen	1.065,62	1.200,00	-134,38
3213	Auszahlungen aus sonstigem Personalaufwand			
322	Auszahlungen aus Sachaufwand	13.731,60	13.800,00	-68,40
3221	Auszahlungen für Verbrauchs- und Verbrauchsgüter, Handelswaren	2.839,04	2.300,00	539,04
3222	Auszahlungen für Verwaltungs- und Betriebsaufwand	1.720,00	1.800,00	-80,00
3223	Auszahlungen für Leasing- und Mietaufwand	7.085,35	6.500,00	585,35
3224	Auszahlungen für Instandhaltung			
3225	Sonstige Auszahlungen aus Sachaufwand	2.087,21	3.200,00	-1.112,79
3226	Auszahlungen aus der Inanspruchnahme von Haftungen			
323	Auszahlungen aus Transfers	468.786,11	458.400,00	10.386,11
3231	Transferzahlungen an Träger des öffentlichen Rechts	468.386,11	458.000,00	10.386,11

Gesundheit (Gruppe 5)

MVAG	Mittelverwendungs- und aufbringungsgruppen (1. und 2. Ebene)	RA 2024	VA 2024	RA - VA
3232	Transferzahlungen an Beteiligungen			
3233	Transferzahlungen an Unternehmen (inkl. Finanzunternehmen)			
3234	Transferzahlungen an Haushalte und Organisationen ohne Erwerbscharakter	400,00	400,00	
3235	Transferzahlungen an das Ausland			
3236	Investitions- und Tilgungszuschüsse zwischen Unternehmungen und Betrieben der Gebietskörperschaft und der Gebietskörperschaft			
324	Auszahlungen aus Finanzaufwand	0,00	0,00	0,00
3241	Auszahlungen für Zinsen			
3242	Auszahlungen für Zinsen aus derivativen Finanzinstrumenten mit und ohne Grundgeschäft			
3243	Auszahlungen aus Gewinnentnahmen von marktbestimmten Betrieben			
3244	Sonstige Auszahlungen aus Finanzaufwendungen			
32	Summe Auszahlungen operative Gebarung	488.998,74	478.500,00	10.498,74
SA1	Saldo (1) Geldfluss aus der operativen Gebarung (31 – 32)	-487.998,74	-476.600,00	-11.398,74
331	Einzahlungen aus der Investitionstätigkeit	0,00	0,00	0,00
3311	Einzahlungen aus der Veräußerung von immateriellem Vermögen			
3312	Einzahlungen aus der Veräußerung von Grundstücken und Grundstückeinrichtungen			
3313	Einzahlungen aus der Veräußerung von Gebäuden und Bauten			
3314	Einzahlungen aus der Veräußerung von technischen Anlagen, Fahrzeugen und Maschinen			
3315	Einzahlungen aus der Veräußerung von Amts-, Betriebs- und Geschäftsausstattung			
3316	Einzahlungen aus der Veräußerung von Kulturgütern			
3317	Einzahlungen aus der Veräußerung von Beteiligungen			
3318	Einzahlungen aus der Veräußerung von kofinanzierten Schutzbauten			
332	Einzahlungen aus der Rückzahlung von Darlehen sowie gewährten Vorschüssen	0,00	0,00	0,00
3321	Einzahlungen aus Darlehen an Träger des öffentlichen Rechts			
3322	Einzahlungen aus Darlehen an Beteiligungen			
3323	Einzahlungen aus Darlehen an Unternehmen und Haushalte			
3325	Einzahlungen aus Vorschüssen und Anzahlungen			
333	Einzahlungen aus Kapitaltransfers	0,00	0,00	0,00
3331	Kapitaltransferzahlungen von Trägern des öffentlichen Rechts			
3332	Kapitaltransferzahlungen von Beteiligungen			
3333	Kapitaltransferzahlungen von Unternehmen			
3334	Kapitaltransferzahlungen von Haushalten und Organisationen ohne Erwerbscharakter			
3335	Kapitaltransferzahlungen vom Ausland			

Gesundheit (Gruppe 5)

MVAG	Mittelverwendungs- und aufbringungsgruppen (1. und 2. Ebene)	RA 2024	VA 2024	RA - VA
33	Summe Einzahlungen investive Gebarung	0,00	0,00	0,00
341	Auszahlungen aus der Investitionstätigkeit	0,00	0,00	0,00
3411	Auszahlungen für den Erwerb von immateriellem Vermögen			
3412	Auszahlungen für den Erwerb von Grundstücken und Grundstückseinrichtungen			
3413	Auszahlungen für den Erwerb von Gebäuden und Bauten			
3414	Auszahlungen für den Erwerb von technischen Anlagen, Fahrzeugen und Maschinen			
3415	Auszahlungen für den Erwerb von Amts-, Betriebs- und Geschäftsausstattung			
3416	Auszahlungen für den Erwerb von Kulturgütern			
3417	Auszahlungen für den Erwerb von Beteiligungen			
3418	Auszahlungen für den Erwerb von kofinanzierten Schutzbauten			
342	Auszahlungen aus der Gewährung von Darlehen sowie gewährten Vorschüssen	0,00	0,00	0,00
3421	Auszahlungen von Darlehen an Träger des öffentlichen Rechts			
3422	Auszahlungen von Darlehen an Beteiligungen			
3423	Auszahlungen von Darlehen an Unternehmen und Haushalte			
3425	Auszahlungen von Vorschüssen und Anzahlungen			
343	Auszahlungen aus Kapitaltransfers	0,00	0,00	0,00
3431	Kapitaltransferzahlungen an Träger des öffentlichen Rechts			
3432	Kapitaltransferzahlungen an Beteiligungen			
3433	Kapitaltransferzahlungen an Unternehmen (Finanzunternehmen)			
3434	Kapitaltransferzahlungen an Haushalte und Organisationen ohne Erwerbscharakter			
3435	Kapitaltransferzahlungen an das Ausland			
34	Summe Auszahlungen investive Gebarung	0,00	0,00	0,00
SA2	Saldo (2) Geldfluss aus der investiven Gebarung (33 – 34)	0,00	0,00	0,00
SA3	Saldo (3) Nettofinanzierungssaldo (Saldo 1 + Saldo 2)	-487.998,74	-476.600,00	-11.398,74
351	Einzahlungen aus der Aufnahme von Finanzschulden	0,00	0,00	0,00
3511	Einzahlungen aus empfangenen Darlehen von öffentlichen Körperschaften und Rechtsträgern			
3512	Einzahlungen aus empfangenen Darlehen von Beteiligungen			
3513	Einzahlungen aus empfangenen Darlehen von Unternehmen und privaten Haushalten			
3514	Einzahlungen aus Finanzschulden (Finanzunternehmen)			
3515	Einzahlungen aus Aufnahmen von Leasingverbindlichkeiten			
353	Einzahlungen infolge eines Kapitaltausches bei derivativen Finanzinstrumenten mit Grundgeschäft	0,00	0,00	0,00
3530	Einzahlungen infolge eines Kapitaltausches bei derivativen Finanzinstrumenten mit Grundgeschäft			

Gesundheit (Gruppe 5)

MVAG	Mittelverwendungs- und aufbringungsgruppen (1. und 2. Ebene)	RA 2024	VA 2024	RA - VA
355	Einzahlungen aus dem Abgang von Finanzinstrumenten	0,00	0,00	0,00
3550	Einzahlungen aus dem Abgang von Finanzinstrumenten			
35	Summe Einzahlungen aus der Finanzierungstätigkeit	0,00	0,00	0,00
361	Auszahlungen aus der Tilgung von Finanzschulden	0,00	0,00	0,00
3611	Auszahlungen aus empfangenen Darlehen von öffentlichen Körperschaften und Rechtsträgern			
3612	Auszahlungen aus empfangenen Darlehen von Beteiligungen			
3613	Auszahlungen aus empfangenen Darlehen von Unternehmen und privaten Haushalten			
3614	Auszahlungen aus Finanzschulden			
3615	Auszahlungen aus Rückzahlungen von Leasingverbindlichkeiten			
363	Auszahlungen infolge eines Kapitaltausches bei derivativen Finanzinstrumenten mit Grundgeschäft	0,00	0,00	0,00
3630	Auszahlungen infolge eines Kapitaltausches bei derivativen Finanzinstrumenten mit Grundgeschäft			
365	Auszahlungen für den Erwerb von Finanzinstrumenten	0,00	0,00	0,00
3650	Auszahlungen für den Erwerb von Finanzinstrumenten			
36	Summe Auszahlungen aus der Finanzierungstätigkeit	0,00	0,00	0,00
SA4	Saldo (4) Geldfluss aus der Finanzierungstätigkeit (35 – 36)	0,00	0,00	0,00
SA5	Saldo (5) Geldfluss aus der voranschlagswirksamen Gebarung (Saldo 3 + Saldo 4)	-487.998,74	-476.600,00	-11.398,74

Straßen- und Wasserbau, Verkehr (Gruppe 6)

MVAG	Mittelverwendungs- und aufbringungsgruppen (1. und 2. Ebene)	RA 2024	VA 2024	RA - VA
311	Einzahlungen aus operativer Verwaltungstätigkeit	28,62	100,00	-71,38
3111	Einzahlungen aus eigenen Abgaben			
3112	Einzahlungen aus Ertragsanteilen			
3113	Einzahlungen aus Gebühren			
3114	Einzahlungen aus Leistungen			
3115	Einzahlungen aus Besitz und wirtschaftlicher Tätigkeit			
3116	Einzahlungen aus Veräußerung von geringwertigen Wirtschaftsgütern (GWG) und sonstige Einzahlungen	28,62	100,00	-71,38
312	Einzahlungen aus Transfers	209.517,65	208.600,00	917,65
3121	Transferzahlungen von Trägern des öffentlichen Rechts	190.000,00	190.000,00	
3122	Transferzahlungen von Beteiligten			
3123	Transferzahlungen von Unternehmen (inkl. Finanzunternehmen)			
3124	Transferzahlungen von Haushalten und Organisationen ohne Erwerbscharakter	19.517,65	18.600,00	917,65
3125	Transferzahlungen vom Ausland			
3126	Investitions- und Tilgungszuschüsse zwischen Unternehmungen und Betrieben der Gebietskörperschaft und der Gebietskörperschaft			
313	Einzahlungen aus Finanzerträgen	0,80	0,00	0,80
3131	Einzahlungen aus Zinserträgen	0,80		0,80
3132	Einzahlungen aus Zinsen aus derivativen Finanzinstrumenten mit und ohne Grundgeschäft			
3133	Einzahlungen aus Gewinnentnahmen von marktbestimmten Betrieben			
3134	Sonstige Einzahlungen aus Finanzerträgen			
3135	Einzahlungen aus Dividenden/Gewinnausschüttungen			
31	Summe Einzahlungen operative Gebarung	209.547,07	208.700,00	847,07
321	Auszahlungen aus Personalaufwand	9.330,91	9.400,00	-69,09
3211	Auszahlungen für Personalaufwand (Bezüge, Nebengebühren, und Mehrleistungsvergütungen)	7.459,03	7.500,00	-40,97
3212	Auszahlungen für gesetzliche und freiwillige Sozialaufwendungen	1.871,88	1.900,00	-28,12
3213	Auszahlungen aus sonstigem Personalaufwand			
322	Auszahlungen aus Sachaufwand	8.093,14	17.800,00	-9.706,86
3221	Auszahlungen für Gebrauchs- und Verbrauchsgüter, Handelswaren	637,65	2.600,00	-1.962,35
3222	Auszahlungen für Verwaltungs- und Betriebsaufwand	100,28	200,00	-99,72
3223	Auszahlungen für Leasing- und Mietaufwand	2.279,40	2.500,00	-220,60
3224	Auszahlungen für Instandhaltung	4.689,90	11.800,00	-7.110,10
3225	Sonstige Auszahlungen aus Sachaufwand	385,91	700,00	-314,09
3226	Auszahlungen aus der Inanspruchnahme von Haftungen			
323	Auszahlungen aus Transfers	17.885,00	18.000,00	-115,00
3231	Transferzahlungen an Träger des öffentlichen Rechts	15.960,00	16.000,00	-40,00

Straßen- und Wasserbau, Verkehr (Gruppe 6)

MVAG	Mittelverwendungs- und aufbringungsgruppen (1. und 2. Ebene)	RA 2024	VA 2024	RA - VA
3232	Transferzahlungen an Beteiligungen			
3233	Transferzahlungen an Unternehmen (inkl. Finanzunternehmen)	1.925,00	2.000,00	-75,00
3234	Transferzahlungen an Haushalte und Organisationen ohne Erwerbscharakter			
3235	Transferzahlungen an das Ausland			
3236	Investitions- und Tilgungszuschüsse zwischen Unternehmungen und Betrieben der Gebietskörperschaft und der Gebietskörperschaft			
324	Auszahlungen aus Finanzaufwand	2.585,74	3.600,00	-1.014,26
3241	Auszahlungen für Zinsen	2.585,74	3.600,00	-1.014,26
3242	Auszahlungen für Zinsen aus derivativen Finanzinstrumenten mit und ohne Grundgeschäft			
3243	Auszahlungen aus Gewinnentnahmen von marktbestimmten Betrieben			
3244	Sonstige Auszahlungen aus Finanzaufwendungen			
32	Summe Auszahlungen operative Gebarung	37.894,79	48.800,00	-10.905,21
SA1	Saldo (1) Geldfluss aus der operativen Gebarung (31 – 32)	171.652,28	159.900,00	11.752,28
331	Einzahlungen aus der Investitionstätigkeit	0,00	47.000,00	-47.000,00
3311	Einzahlungen aus der Veräußerung von immateriellem Vermögen			
3312	Einzahlungen aus der Veräußerung von Grundstücken und Grundstückeinrichtungen		47.000,00	-47.000,00
3313	Einzahlungen aus der Veräußerung von Gebäuden und Bauten			
3314	Einzahlungen aus der Veräußerung von technischen Anlagen, Fahrzeugen und Maschinen			
3315	Einzahlungen aus der Veräußerung von Amts-, Betriebs- und Geschäftsausstattung			
3316	Einzahlungen aus der Veräußerung von Kulturgütern			
3317	Einzahlungen aus der Veräußerung von Beteiligungen			
3318	Einzahlungen aus der Veräußerung von kofinanzierten Schutzbauten			
332	Einzahlungen aus der Rückzahlung von Darlehen sowie gewährten Vorschüssen	0,00	0,00	0,00
3321	Einzahlungen aus Darlehen an Träger des öffentlichen Rechts			
3322	Einzahlungen aus Darlehen an Beteiligungen			
3323	Einzahlungen aus Darlehen an Unternehmen und Haushalte			
3325	Einzahlungen aus Vorschüssen und Anzahlungen			
333	Einzahlungen aus Kapitaltransfers	26.046,99	34.300,00	-8.253,01
3331	Kapitaltransferzahlungen von Trägern des öffentlichen Rechts	20.922,74	20.900,00	22,74
3332	Kapitaltransferzahlungen von Beteiligungen			
3333	Kapitaltransferzahlungen von Unternehmen			
3334	Kapitaltransferzahlungen von Haushalten und Organisationen ohne Erwerbscharakter	5.124,25	13.400,00	-8.275,75
3335	Kapitaltransferzahlungen vom Ausland			

Straßen- und Wasserbau, Verkehr (Gruppe 6)

MVAG	Mittelverwendungs- und aufbringungsgruppen (1. und 2. Ebene)	RA 2024	VA 2024	RA - VA
33	Summe Einzahlungen investive Gebarung	26.046,99	81.300,00	-55.253,01
341	Auszahlungen aus der Investitionstätigkeit	237.741,90	399.800,00	-162.058,10
3411	Auszahlungen für den Erwerb von immateriellem Vermögen			
3412	Auszahlungen für den Erwerb von Grundstücken und Grundstückseinrichtungen	237.704,70	399.800,00	-162.095,30
3413	Auszahlungen für den Erwerb von Gebäuden und Bauten			
3414	Auszahlungen für den Erwerb von technischen Anlagen, Fahrzeugen und Maschinen			
3415	Auszahlungen für den Erwerb von Amts-, Betriebs- und Geschäftsausstattung	37,20		37,20
3416	Auszahlungen für den Erwerb von Kulturgütern			
3417	Auszahlungen für den Erwerb von Beteiligungen			
3418	Auszahlungen für den Erwerb von kofinanzierten Schutzbauten			
342	Auszahlungen aus der Gewährung von Darlehen sowie gewährten Vorschüssen	19.800,00	20.000,00	-200,00
3421	Auszahlungen von Darlehen an Träger des öffentlichen Rechts			
3422	Auszahlungen von Darlehen an Beteiligungen			
3423	Auszahlungen von Darlehen an Unternehmen und Haushalte			
3425	Auszahlungen von Vorschüssen und Anzahlungen	19.800,00	20.000,00	-200,00
343	Auszahlungen aus Kapitaltransfers	0,00	0,00	0,00
3431	Kapitaltransferzahlungen an Träger des öffentlichen Rechts			
3432	Kapitaltransferzahlungen an Beteiligungen			
3433	Kapitaltransferzahlungen an Unternehmen (Finanzunternehmen)			
3434	Kapitaltransferzahlungen an Haushalte und Organisationen ohne Erwerbscharakter			
3435	Kapitaltransferzahlungen an das Ausland			
34	Summe Auszahlungen investive Gebarung	257.541,90	419.800,00	-162.258,10
SA2	Saldo (2) Geldfluss aus der investiven Gebarung (33 – 34)	-231.494,91	-338.500,00	107.005,09
SA3	Saldo (3) Nettofinanzierungssaldo (Saldo 1 + Saldo 2)	-59.842,63	-178.600,00	118.757,37
351	Einzahlungen aus der Aufnahme von Finanzschulden	0,00	0,00	0,00
3511	Einzahlungen aus empfangenen Darlehen von öffentlichen Körperschaften und Rechtsträgern			
3512	Einzahlungen aus empfangenen Darlehen von Beteiligungen			
3513	Einzahlungen aus empfangenen Darlehen von Unternehmen und privaten Haushalten			
3514	Einzahlungen aus Finanzschulden (Finanzunternehmen)			
3515	Einzahlungen aus Aufnahmen von Leasingverbindlichkeiten			
353	Einzahlungen infolge eines Kapitaltausches bei derivativen Finanzinstrumenten mit Grundgeschäft	0,00	0,00	0,00
3530	Einzahlungen infolge eines Kapitaltausches bei derivativen Finanzinstrumenten mit Grundgeschäft			

Straßen- und Wasserbau, Verkehr (Gruppe 6)

MVAG	Mittelverwendungs- und aufbringungsgruppen (1. und 2. Ebene)	RA 2024	VA 2024	RA - VA
355	Einzahlungen aus dem Abgang von Finanzinstrumenten	0,00	0,00	0,00
3550	Einzahlungen aus dem Abgang von Finanzinstrumenten			
35	Summe Einzahlungen aus der Finanzierungstätigkeit	0,00	0,00	0,00
361	Auszahlungen aus der Tilgung von Finanzschulden	15.362,21	15.800,00	-437,79
3611	Auszahlungen aus empfangenen Darlehen von öffentlichen Körperschaften und Rechtsträgern			
3612	Auszahlungen aus empfangenen Darlehen von Beteiligungen			
3613	Auszahlungen aus empfangenen Darlehen von Unternehmen und privaten Haushalten			
3614	Auszahlungen aus Finanzschulden	15.362,21	15.800,00	-437,79
3615	Auszahlungen aus Rückzahlungen von Leasingverbindlichkeiten			
363	Auszahlungen infolge eines Kapitaltausches bei derivativen Finanzinstrumenten mit Grundgeschäft	0,00	0,00	0,00
3630	Auszahlungen infolge eines Kapitaltausches bei derivativen Finanzinstrumenten mit Grundgeschäft			
365	Auszahlungen für den Erwerb von Finanzinstrumenten	0,00	0,00	0,00
3650	Auszahlungen für den Erwerb von Finanzinstrumenten			
36	Summe Auszahlungen aus der Finanzierungstätigkeit	15.362,21	15.800,00	-437,79
SA4	Saldo (4) Geldfluss aus der Finanzierungstätigkeit (35 – 36)	-15.362,21	-15.800,00	437,79
SA5	Saldo (5) Geldfluss aus der voranschlagswirksamen Gebarung (Saldo 3 + Saldo 4)	-75.204,84	-194.400,00	119.195,16

Wirtschaftsförderung (Gruppe 7)

MVAG	Mittelverwendungs- und aufbringungsgruppen (1. und 2. Ebene)	RA 2024	VA 2024	RA - VA
311	Einzahlungen aus operativer Verwaltungstätigkeit	8.060,34	10.600,00	-2.539,66
3111	Einzahlungen aus eigenen Abgaben			
3112	Einzahlungen aus Ertragsanteilen			
3113	Einzahlungen aus Gebühren			
3114	Einzahlungen aus Leistungen	5.560,34	8.400,00	-2.839,66
3115	Einzahlungen aus Besitz und wirtschaftlicher Tätigkeit	2.500,00	2.200,00	300,00
3116	Einzahlungen aus Veräußerung von geringwertigen Wirtschaftsgütern (GWG) und sonstige Einzahlungen			
312	Einzahlungen aus Transfers	7.604,00	15.600,00	-7.996,00
3121	Transferzahlungen von Trägern des öffentlichen Rechts	7.604,00	15.600,00	-7.996,00
3122	Transferzahlungen von Beteiligten			
3123	Transferzahlungen von Unternehmen (inkl. Finanzunternehmen)			
3124	Transferzahlungen von Haushalten und Organisationen ohne Erwerbscharakter			
3125	Transferzahlungen vom Ausland			
3126	Investitions- und Tilgungszuschüsse zwischen Unternehmungen und Betrieben der Gebietskörperschaft und der Gebietskörperschaft			
313	Einzahlungen aus Finanzerträgen	0,34	0,00	0,34
3131	Einzahlungen aus Zinserträgen	0,34		0,34
3132	Einzahlungen aus Zinsen aus derivativen Finanzinstrumenten mit und ohne Grundgeschäft			
3133	Einzahlungen aus Gewinnentnahmen von marktbestimmten Betrieben			
3134	Sonstige Einzahlungen aus Finanzerträgen			
3135	Einzahlungen aus Dividenden/Gewinnausschüttungen			
31	Summe Einzahlungen operative Gebarung	15.664,68	26.200,00	-10.535,32
321	Auszahlungen aus Personalaufwand	4.550,67	4.900,00	-349,33
3211	Auszahlungen für Personalaufwand (Bezüge, Nebengebühren, und Mehrleistungsvergütungen)	3.588,39	3.900,00	-311,61
3212	Auszahlungen für gesetzliche und freiwillige Sozialaufwendungen	962,28	1.000,00	-37,72
3213	Auszahlungen aus sonstigem Personalaufwand			
322	Auszahlungen aus Sachaufwand	55.482,25	50.800,00	4.682,25
3221	Auszahlungen für Gebrauchs- und Verbrauchsgüter, Handelswaren	8.937,58	8.600,00	337,58
3222	Auszahlungen für Verwaltungs- und Betriebsaufwand	1.153,56	1.300,00	-146,44
3223	Auszahlungen für Leasing- und Mietaufwand	3.217,99	3.300,00	-82,01
3224	Auszahlungen für Instandhaltung	92,28	200,00	-107,72
3225	Sonstige Auszahlungen aus Sachaufwand	42.080,84	37.400,00	4.680,84
3226	Auszahlungen aus der Inanspruchnahme von Haftungen			
323	Auszahlungen aus Transfers	51.949,74	26.400,00	25.549,74
3231	Transferzahlungen an Träger des öffentlichen Rechts			

Wirtschaftsförderung (Gruppe 7)

MVAG	Mittelverwendungs- und aufbringungsgruppen (1. und 2. Ebene)	RA 2024	VA 2024	RA - VA
3232	Transferzahlungen an Beteiligungen			
3233	Transferzahlungen an Unternehmen (inkl. Finanzunternehmen)	46.800,00	21.300,00	25.500,00
3234	Transferzahlungen an Haushalte und Organisationen ohne Erwerbscharakter	5.149,74	5.100,00	49,74
3235	Transferzahlungen an das Ausland			
3236	Investitions- und Tilgungszuschüsse zwischen Unternehmungen und Betrieben der Gebietskörperschaft und der Gebietskörperschaft			
324	Auszahlungen aus Finanzaufwand	0,00	0,00	0,00
3241	Auszahlungen für Zinsen			
3242	Auszahlungen für Zinsen aus derivativen Finanzinstrumenten mit und ohne Grundgeschäft			
3243	Auszahlungen aus Gewinnentnahmen von marktbestimmten Betrieben			
3244	Sonstige Auszahlungen aus Finanzaufwendungen			
32	Summe Auszahlungen operative Gebarung	111.982,66	82.100,00	29.882,66
SA1	Saldo (1) Geldfluss aus der operativen Gebarung (31 – 32)	-96.317,98	-55.900,00	-40.417,98
331	Einzahlungen aus der Investitionstätigkeit	0,00	0,00	0,00
3311	Einzahlungen aus der Veräußerung von immateriellem Vermögen			
3312	Einzahlungen aus der Veräußerung von Grundstücken und Grundstückeinrichtungen			
3313	Einzahlungen aus der Veräußerung von Gebäuden und Bauten			
3314	Einzahlungen aus der Veräußerung von technischen Anlagen, Fahrzeugen und Maschinen			
3315	Einzahlungen aus der Veräußerung von Amts-, Betriebs- und Geschäftsausstattung			
3316	Einzahlungen aus der Veräußerung von Kulturgütern			
3317	Einzahlungen aus der Veräußerung von Beteiligungen			
3318	Einzahlungen aus der Veräußerung von kofinanzierten Schutzbauten			
332	Einzahlungen aus der Rückzahlung von Darlehen sowie gewährten Vorschüssen	0,00	0,00	0,00
3321	Einzahlungen aus Darlehen an Träger des öffentlichen Rechts			
3322	Einzahlungen aus Darlehen an Beteiligungen			
3323	Einzahlungen aus Darlehen an Unternehmen und Haushalte			
3325	Einzahlungen aus Vorschüssen und Anzahlungen			
333	Einzahlungen aus Kapitaltransfers	8.825,40	8.600,00	225,40
3331	Kapitaltransferzahlungen von Trägern des öffentlichen Rechts	5.241,96	5.600,00	-358,04
3332	Kapitaltransferzahlungen von Beteiligungen			
3333	Kapitaltransferzahlungen von Unternehmen			
3334	Kapitaltransferzahlungen von Haushalten und Organisationen ohne Erwerbscharakter	3.583,44	3.000,00	583,44
3335	Kapitaltransferzahlungen vom Ausland			

Wirtschaftsförderung (Gruppe 7)

MVAG	Mittelverwendungs- und aufbringungsgruppen (1. und 2. Ebene)	RA 2024	VA 2024	RA - VA
33	Summe Einzahlungen investive Gebarung	8.825,40	8.600,00	225,40
341	Auszahlungen aus der Investitionstätigkeit	34.471,28	36.300,00	-1.828,72
3411	Auszahlungen für den Erwerb von immateriellem Vermögen			
3412	Auszahlungen für den Erwerb von Grundstücken und Grundstückseinrichtungen	22.411,30	24.100,00	-1.688,70
3413	Auszahlungen für den Erwerb von Gebäuden und Bauten			
3414	Auszahlungen für den Erwerb von technischen Anlagen, Fahrzeugen und Maschinen			
3415	Auszahlungen für den Erwerb von Amts-, Betriebs- und Geschäftsausstattung	12.059,98	12.200,00	-140,02
3416	Auszahlungen für den Erwerb von Kulturgütern			
3417	Auszahlungen für den Erwerb von Beteiligungen			
3418	Auszahlungen für den Erwerb von kofinanzierten Schutzbauten			
342	Auszahlungen aus der Gewährung von Darlehen sowie gewährten Vorschüssen	0,00	0,00	0,00
3421	Auszahlungen von Darlehen an Träger des öffentlichen Rechts			
3422	Auszahlungen von Darlehen an Beteiligungen			
3423	Auszahlungen von Darlehen an Unternehmen und Haushalte			
3425	Auszahlungen von Vorschüssen und Anzahlungen			
343	Auszahlungen aus Kapitaltransfers	0,00	0,00	0,00
3431	Kapitaltransferzahlungen an Träger des öffentlichen Rechts			
3432	Kapitaltransferzahlungen an Beteiligungen			
3433	Kapitaltransferzahlungen an Unternehmen (Finanzunternehmen)			
3434	Kapitaltransferzahlungen an Haushalte und Organisationen ohne Erwerbscharakter			
3435	Kapitaltransferzahlungen an das Ausland			
34	Summe Auszahlungen investive Gebarung	34.471,28	36.300,00	-1.828,72
SA2	Saldo (2) Geldfluss aus der investiven Gebarung (33 – 34)	-25.645,88	-27.700,00	2.054,12
SA3	Saldo (3) Nettofinanzierungssaldo (Saldo 1 + Saldo 2)	-121.963,86	-83.600,00	-38.363,86
351	Einzahlungen aus der Aufnahme von Finanzschulden	0,00	0,00	0,00
3511	Einzahlungen aus empfangenen Darlehen von öffentlichen Körperschaften und Rechtsträgern			
3512	Einzahlungen aus empfangenen Darlehen von Beteiligungen			
3513	Einzahlungen aus empfangenen Darlehen von Unternehmen und privaten Haushalten			
3514	Einzahlungen aus Finanzschulden (Finanzunternehmen)			
3515	Einzahlungen aus Aufnahmen von Leasingverbindlichkeiten			
353	Einzahlungen infolge eines Kapitaltausches bei derivativen Finanzinstrumenten mit Grundgeschäft	0,00	0,00	0,00
3530	Einzahlungen infolge eines Kapitaltausches bei derivativen Finanzinstrumenten mit Grundgeschäft			

Wirtschaftsförderung (Gruppe 7)

MVAG	Mittelverwendungs- und aufbringungsgruppen (1. und 2. Ebene)	RA 2024	VA 2024	RA - VA
355	Einzahlungen aus dem Abgang von Finanzinstrumenten	0,00	0,00	0,00
3550	Einzahlungen aus dem Abgang von Finanzinstrumenten			
35	Summe Einzahlungen aus der Finanzierungstätigkeit	0,00	0,00	0,00
361	Auszahlungen aus der Tilgung von Finanzschulden	0,00	0,00	0,00
3611	Auszahlungen aus empfangenen Darlehen von öffentlichen Körperschaften und Rechtsträgern			
3612	Auszahlungen aus empfangenen Darlehen von Beteiligungen			
3613	Auszahlungen aus empfangenen Darlehen von Unternehmen und privaten Haushalten			
3614	Auszahlungen aus Finanzschulden			
3615	Auszahlungen aus Rückzahlungen von Leasingverbindlichkeiten			
363	Auszahlungen infolge eines Kapitaltausches bei derivativen Finanzinstrumenten mit Grundgeschäft	0,00	0,00	0,00
3630	Auszahlungen infolge eines Kapitaltausches bei derivativen Finanzinstrumenten mit Grundgeschäft			
365	Auszahlungen für den Erwerb von Finanzinstrumenten	0,00	0,00	0,00
3650	Auszahlungen für den Erwerb von Finanzinstrumenten			
36	Summe Auszahlungen aus der Finanzierungstätigkeit	0,00	0,00	0,00
SA4	Saldo (4) Geldfluss aus der Finanzierungstätigkeit (35 – 36)	0,00	0,00	0,00
SA5	Saldo (5) Geldfluss aus der voranschlagswirksamen Gebarung (Saldo 3 + Saldo 4)	-121.963,86	-83.600,00	-38.363,86

Dienstleistungen (Gruppe 8)

MVAG	Mittelverwendungs- und aufbringungsgruppen (1. und 2. Ebene)	RA 2024	VA 2024	RA - VA
311	Einzahlungen aus operativer Verwaltungstätigkeit	977.719,60	980.100,00	-2.380,40
3111	Einzahlungen aus eigenen Abgaben			
3112	Einzahlungen aus Ertragsanteilen			
3113	Einzahlungen aus Gebühren	641.286,29	633.700,00	7.586,29
3114	Einzahlungen aus Leistungen	36.962,93	43.300,00	-6.337,07
3115	Einzahlungen aus Besitz und wirtschaftlicher Tätigkeit	248.432,94	252.100,00	-3.667,06
3116	Einzahlungen aus Veräußerung von geringwertigen Wirtschaftsgütern (GWG) und sonstige Einzahlungen	51.037,44	51.000,00	37,44
312	Einzahlungen aus Transfers	50.299,00	50.200,00	99,00
3121	Transferzahlungen von Trägern des öffentlichen Rechts	50.299,00	50.200,00	99,00
3122	Transferzahlungen von Beteiligten			
3123	Transferzahlungen von Unternehmen (inkl. Finanzunternehmen)			
3124	Transferzahlungen von Haushalten und Organisationen ohne Erwerbscharakter			
3125	Transferzahlungen vom Ausland			
3126	Investitions- und Tilgungszuschüsse zwischen Unternehmungen und Betrieben der Gebietskörperschaft und der Gebietskörperschaft			
313	Einzahlungen aus Finanzerträgen	12,92	0,00	12,92
3131	Einzahlungen aus Zinserträgen	12,92		12,92
3132	Einzahlungen aus Zinsen aus derivativen Finanzinstrumenten mit und ohne Grundgeschäft			
3133	Einzahlungen aus Gewinnentnahmen von marktbestimmten Betrieben			
3134	Sonstige Einzahlungen aus Finanzerträgen			
3135	Einzahlungen aus Dividenden/Gewinnausschüttungen			
31	Summe Einzahlungen operative Gebarung	1.028.031,52	1.030.300,00	-2.268,48
321	Auszahlungen aus Personalaufwand	219.264,58	214.100,00	5.164,58
3211	Auszahlungen für Personalaufwand (Bezüge, Nebengebühren, und Mehrleistungsvergütungen)	175.347,96	172.000,00	3.347,96
3212	Auszahlungen für gesetzliche und freiwillige Sozialaufwendungen	43.916,62	42.100,00	1.816,62
3213	Auszahlungen aus sonstigem Personalaufwand			
322	Auszahlungen aus Sachaufwand	748.185,16	858.700,00	-110.514,84
3221	Auszahlungen für Gebrauchs- und Verbrauchsgüter, Handelswaren	45.215,05	48.700,00	-3.484,95
3222	Auszahlungen für Verwaltungs- und Betriebsaufwand	68.710,49	79.200,00	-10.489,51
3223	Auszahlungen für Leasing- und Mietaufwand	57.229,86	61.600,00	-4.370,14
3224	Auszahlungen für Instandhaltung	347.774,04	400.900,00	-53.125,96
3225	Sonstige Auszahlungen aus Sachaufwand	229.255,72	268.300,00	-39.044,28
3226	Auszahlungen aus der Inanspruchnahme von Haftungen			
323	Auszahlungen aus Transfers	0,00	0,00	0,00
3231	Transferzahlungen an Träger des öffentlichen Rechts			

Dienstleistungen (Gruppe 8)

MVAG	Mittelverwendungs- und aufbringungsgruppen (1. und 2. Ebene)	RA 2024	VA 2024	RA - VA
3232	Transferzahlungen an Beteiligungen			
3233	Transferzahlungen an Unternehmen (inkl. Finanzunternehmen)			
3234	Transferzahlungen an Haushalte und Organisationen ohne Erwerbscharakter			
3235	Transferzahlungen an das Ausland			
3236	Investitions- und Tilgungszuschüsse zwischen Unternehmungen und Betrieben der Gebietskörperschaft und der Gebietskörperschaft			
324	Auszahlungen aus Finanzaufwand	91.206,49	75.200,00	16.006,49
3241	Auszahlungen für Zinsen	91.206,49	75.200,00	16.006,49
3242	Auszahlungen für Zinsen aus derivativen Finanzinstrumenten mit und ohne Grundgeschäft			
3243	Auszahlungen aus Gewinnentnahmen von marktbestimmten Betrieben			
3244	Sonstige Auszahlungen aus Finanzaufwendungen			
32	Summe Auszahlungen operative Gebarung	1.058.656,23	1.148.000,00	-89.343,77
SA1	Saldo (1) Geldfluss aus der operativen Gebarung (31 – 32)	-30.624,71	-117.700,00	87.075,29
331	Einzahlungen aus der Investitionstätigkeit	0,00	0,00	0,00
3311	Einzahlungen aus der Veräußerung von immateriellem Vermögen			
3312	Einzahlungen aus der Veräußerung von Grundstücken und Grundstückeinrichtungen			
3313	Einzahlungen aus der Veräußerung von Gebäuden und Bauten			
3314	Einzahlungen aus der Veräußerung von technischen Anlagen, Fahrzeugen und Maschinen			
3315	Einzahlungen aus der Veräußerung von Amts-, Betriebs- und Geschäftsausstattung			
3316	Einzahlungen aus der Veräußerung von Kulturgütern			
3317	Einzahlungen aus der Veräußerung von Beteiligungen			
3318	Einzahlungen aus der Veräußerung von kofinanzierten Schutzbauten			
332	Einzahlungen aus der Rückzahlung von Darlehen sowie gewährten Vorschüssen	0,00	0,00	0,00
3321	Einzahlungen aus Darlehen an Träger des öffentlichen Rechts			
3322	Einzahlungen aus Darlehen an Beteiligungen			
3323	Einzahlungen aus Darlehen an Unternehmen und Haushalte			
3325	Einzahlungen aus Vorschüssen und Anzahlungen			
333	Einzahlungen aus Kapitaltransfers	21.041,80	45.500,00	-24.458,20
3331	Kapitaltransferzahlungen von Trägern des öffentlichen Rechts		17.000,00	-17.000,00
3332	Kapitaltransferzahlungen von Beteiligungen			
3333	Kapitaltransferzahlungen von Unternehmen			
3334	Kapitaltransferzahlungen von Haushalten und Organisationen ohne Erwerbscharakter	21.041,80	28.500,00	-7.458,20
3335	Kapitaltransferzahlungen vom Ausland			

Dienstleistungen (Gruppe 8)

MVAG	Mittelverwendungs- und aufbringungsgruppen (1. und 2. Ebene)	RA 2024	VA 2024	RA - VA
33	Summe Einzahlungen investive Gebarung	21.041,80	45.500,00	-24.458,20
341	Auszahlungen aus der Investitionstätigkeit	210.760,35	192.400,00	18.360,35
3411	Auszahlungen für den Erwerb von immateriellem Vermögen			
3412	Auszahlungen für den Erwerb von Grundstücken und Grundstückseinrichtungen	80.895,89	113.500,00	-32.604,11
3413	Auszahlungen für den Erwerb von Gebäuden und Bauten	62.402,95	25.000,00	37.402,95
3414	Auszahlungen für den Erwerb von technischen Anlagen, Fahrzeugen und Maschinen	4.567,76	4.800,00	-232,24
3415	Auszahlungen für den Erwerb von Amts-, Betriebs- und Geschäftsausstattung	62.893,75	49.100,00	13.793,75
3416	Auszahlungen für den Erwerb von Kulturgütern			
3417	Auszahlungen für den Erwerb von Beteiligungen			
3418	Auszahlungen für den Erwerb von kofinanzierten Schutzbauten			
342	Auszahlungen aus der Gewährung von Darlehen sowie gewährten Vorschüssen	0,00	0,00	0,00
3421	Auszahlungen von Darlehen an Träger des öffentlichen Rechts			
3422	Auszahlungen von Darlehen an Beteiligungen			
3423	Auszahlungen von Darlehen an Unternehmen und Haushalte			
3425	Auszahlungen von Vorschüssen und Anzahlungen			
343	Auszahlungen aus Kapitaltransfers	0,00	0,00	0,00
3431	Kapitaltransferzahlungen an Träger des öffentlichen Rechts			
3432	Kapitaltransferzahlungen an Beteiligungen			
3433	Kapitaltransferzahlungen an Unternehmen (Finanzunternehmen)			
3434	Kapitaltransferzahlungen an Haushalte und Organisationen ohne Erwerbscharakter			
3435	Kapitaltransferzahlungen an das Ausland			
34	Summe Auszahlungen investive Gebarung	210.760,35	192.400,00	18.360,35
SA2	Saldo (2) Geldfluss aus der investiven Gebarung (33 – 34)	-189.718,55	-146.900,00	-42.818,55
SA3	Saldo (3) Nettofinanzierungssaldo (Saldo 1 + Saldo 2)	-220.343,26	-264.600,00	44.256,74
351	Einzahlungen aus der Aufnahme von Finanzschulden	0,00	0,00	0,00
3511	Einzahlungen aus empfangenen Darlehen von öffentlichen Körperschaften und Rechtsträgern			
3512	Einzahlungen aus empfangenen Darlehen von Beteiligungen			
3513	Einzahlungen aus empfangenen Darlehen von Unternehmen und privaten Haushalten			
3514	Einzahlungen aus Finanzschulden (Finanzunternehmen)			
3515	Einzahlungen aus Aufnahmen von Leasingverbindlichkeiten			
353	Einzahlungen infolge eines Kapitaltausches bei derivativen Finanzinstrumenten mit Grundgeschäft	0,00	0,00	0,00
3530	Einzahlungen infolge eines Kapitaltausches bei derivativen Finanzinstrumenten mit Grundgeschäft			

Dienstleistungen (Gruppe 8)

MVAG	Mittelverwendungs- und aufbringungsgruppen (1. und 2. Ebene)	RA 2024	VA 2024	RA - VA
355	Einzahlungen aus dem Abgang von Finanzinstrumenten	0,00	0,00	0,00
3550	Einzahlungen aus dem Abgang von Finanzinstrumenten			
35	Summe Einzahlungen aus der Finanzierungstätigkeit	0,00	0,00	0,00
361	Auszahlungen aus der Tilgung von Finanzschulden	144.588,62	153.800,00	-9.211,38
3611	Auszahlungen aus empfangenen Darlehen von öffentlichen Körperschaften und Rechtsträgern	3.057,41	3.400,00	-342,59
3612	Auszahlungen aus empfangenen Darlehen von Beteiligungen			
3613	Auszahlungen aus empfangenen Darlehen von Unternehmen und privaten Haushalten			
3614	Auszahlungen aus Finanzschulden	141.531,21	150.400,00	-8.868,79
3615	Auszahlungen aus Rückzahlungen von Leasingverbindlichkeiten			
363	Auszahlungen infolge eines Kapitaltausches bei derivativen Finanzinstrumenten mit Grundgeschäft	0,00	0,00	0,00
3630	Auszahlungen infolge eines Kapitaltausches bei derivativen Finanzinstrumenten mit Grundgeschäft			
365	Auszahlungen für den Erwerb von Finanzinstrumenten	0,00	0,00	0,00
3650	Auszahlungen für den Erwerb von Finanzinstrumenten			
36	Summe Auszahlungen aus der Finanzierungstätigkeit	144.588,62	153.800,00	-9.211,38
SA4	Saldo (4) Geldfluss aus der Finanzierungstätigkeit (35 – 36)	-144.588,62	-153.800,00	9.211,38
SA5	Saldo (5) Geldfluss aus der voranschlagswirksamen Gebarung (Saldo 3 + Saldo 4)	-364.931,88	-418.400,00	53.468,12

Finanzwirtschaft (Gruppe 9)

MVAG	Mittelverwendungs- und aufbringungsgruppen (1. und 2. Ebene)	RA 2024	VA 2024	RA - VA
311	Einzahlungen aus operativer Verwaltungstätigkeit	2.210.033,89	2.209.300,00	733,89
3111	Einzahlungen aus eigenen Abgaben	755.028,94	735.700,00	19.328,94
3112	Einzahlungen aus Ertragsanteilen	1.454.360,28	1.473.000,00	-18.639,72
3113	Einzahlungen aus Gebühren			
3114	Einzahlungen aus Leistungen	621,81	600,00	21,81
3115	Einzahlungen aus Besitz und wirtschaftlicher Tätigkeit	22,86		22,86
3116	Einzahlungen aus Veräußerung von geringwertigen Wirtschaftsgütern (GWG) und sonstige Einzahlungen			
312	Einzahlungen aus Transfers	156.211,28	169.600,00	-13.388,72
3121	Transferzahlungen von Trägern des öffentlichen Rechts	156.211,28	169.600,00	-13.388,72
3122	Transferzahlungen von Beteiligten			
3123	Transferzahlungen von Unternehmen (inkl. Finanzunternehmen)			
3124	Transferzahlungen von Haushalten und Organisationen ohne Erwerbscharakter			
3125	Transferzahlungen vom Ausland			
3126	Investitions- und Tilgungszuschüsse zwischen Unternehmungen und Betrieben der Gebietskörperschaft und der Gebietskörperschaft			
313	Einzahlungen aus Finanzerträgen	12,91	0,00	12,91
3131	Einzahlungen aus Zinserträgen	12,91		12,91
3132	Einzahlungen aus Zinsen aus derivativen Finanzinstrumenten mit und ohne Grundgeschäft			
3133	Einzahlungen aus Gewinnentnahmen von marktbestimmten Betrieben			
3134	Sonstige Einzahlungen aus Finanzerträgen			
3135	Einzahlungen aus Dividenden/Gewinnausschüttungen			
31	Summe Einzahlungen operative Gebarung	2.366.258,08	2.378.900,00	-12.641,92
321	Auszahlungen aus Personalaufwand	0,00	0,00	0,00
3211	Auszahlungen für Personalaufwand (Bezüge, Nebengebühren, und Mehrleistungsvergütungen)			
3212	Auszahlungen für gesetzliche und freiwillige Sozialaufwendungen			
3213	Auszahlungen aus sonstigem Personalaufwand			
322	Auszahlungen aus Sachaufwand	6,97	100,00	-93,03
3221	Auszahlungen für Verbrauchs- und Verbrauchsgüter, Handelswaren			
3222	Auszahlungen für Verwaltungs- und Betriebsaufwand			
3223	Auszahlungen für Leasing- und Mietaufwand			
3224	Auszahlungen für Instandhaltung			
3225	Sonstige Auszahlungen aus Sachaufwand	6,97	100,00	-93,03
3226	Auszahlungen aus der Inanspruchnahme von Haftungen			
323	Auszahlungen aus Transfers	0,00	0,00	0,00
3231	Transferzahlungen an Träger des öffentlichen Rechts			

Finanzwirtschaft (Gruppe 9)

MVAG	Mittelverwendungs- und aufbringungsgruppen (1. und 2. Ebene)	RA 2024	VA 2024	RA - VA
3232	Transferzahlungen an Beteiligungen			
3233	Transferzahlungen an Unternehmen (inkl. Finanzunternehmen)			
3234	Transferzahlungen an Haushalte und Organisationen ohne Erwerbscharakter			
3235	Transferzahlungen an das Ausland			
3236	Investitions- und Tilgungszuschüsse zwischen Unternehmungen und Betrieben der Gebietskörperschaft und der Gebietskörperschaft			
324	Auszahlungen aus Finanzaufwand	3.653,12	3.200,00	453,12
3241	Auszahlungen für Zinsen	3.644,43	2.900,00	744,43
3242	Auszahlungen für Zinsen aus derivativen Finanzinstrumenten mit und ohne Grundgeschäft			
3243	Auszahlungen aus Gewinnentnahmen von marktbestimmten Betrieben			
3244	Sonstige Auszahlungen aus Finanzaufwendungen	8,69	300,00	-291,31
32	Summe Auszahlungen operative Gebarung	3.660,09	3.300,00	360,09
SA1	Saldo (1) Geldfluss aus der operativen Gebarung (31 – 32)	2.362.597,99	2.375.600,00	-13.002,01
331	Einzahlungen aus der Investitionstätigkeit	0,00	0,00	0,00
3311	Einzahlungen aus der Veräußerung von immateriellem Vermögen			
3312	Einzahlungen aus der Veräußerung von Grundstücken und Grundstückeinrichtungen			
3313	Einzahlungen aus der Veräußerung von Gebäuden und Bauten			
3314	Einzahlungen aus der Veräußerung von technischen Anlagen, Fahrzeugen und Maschinen			
3315	Einzahlungen aus der Veräußerung von Amts-, Betriebs- und Geschäftsausstattung			
3316	Einzahlungen aus der Veräußerung von Kulturgütern			
3317	Einzahlungen aus der Veräußerung von Beteiligungen			
3318	Einzahlungen aus der Veräußerung von kofinanzierten Schutzbauten			
332	Einzahlungen aus der Rückzahlung von Darlehen sowie gewährten Vorschüssen	0,00	0,00	0,00
3321	Einzahlungen aus Darlehen an Träger des öffentlichen Rechts			
3322	Einzahlungen aus Darlehen an Beteiligungen			
3323	Einzahlungen aus Darlehen an Unternehmen und Haushalte			
3325	Einzahlungen aus Vorschüssen und Anzahlungen			
333	Einzahlungen aus Kapitaltransfers	0,00	0,00	0,00
3331	Kapitaltransferzahlungen von Trägern des öffentlichen Rechts			
3332	Kapitaltransferzahlungen von Beteiligungen			
3333	Kapitaltransferzahlungen von Unternehmen			
3334	Kapitaltransferzahlungen von Haushalten und Organisationen ohne Erwerbscharakter			
3335	Kapitaltransferzahlungen vom Ausland			

Finanzwirtschaft (Gruppe 9)

MVAG	Mittelverwendungs- und aufbringungsgruppen (1. und 2. Ebene)	RA 2024	VA 2024	RA - VA
33	Summe Einzahlungen investive Gebarung	0,00	0,00	0,00
341	Auszahlungen aus der Investitionstätigkeit	0,00	0,00	0,00
3411	Auszahlungen für den Erwerb von immateriellem Vermögen			
3412	Auszahlungen für den Erwerb von Grundstücken und Grundstückseinrichtungen			
3413	Auszahlungen für den Erwerb von Gebäuden und Bauten			
3414	Auszahlungen für den Erwerb von technischen Anlagen, Fahrzeugen und Maschinen			
3415	Auszahlungen für den Erwerb von Amts-, Betriebs- und Geschäftsausstattung			
3416	Auszahlungen für den Erwerb von Kulturgütern			
3417	Auszahlungen für den Erwerb von Beteiligungen			
3418	Auszahlungen für den Erwerb von kofinanzierten Schutzbauten			
342	Auszahlungen aus der Gewährung von Darlehen sowie gewährten Vorschüssen	0,00	0,00	0,00
3421	Auszahlungen von Darlehen an Träger des öffentlichen Rechts			
3422	Auszahlungen von Darlehen an Beteiligungen			
3423	Auszahlungen von Darlehen an Unternehmen und Haushalte			
3425	Auszahlungen von Vorschüssen und Anzahlungen			
343	Auszahlungen aus Kapitaltransfers	0,00	0,00	0,00
3431	Kapitaltransferzahlungen an Träger des öffentlichen Rechts			
3432	Kapitaltransferzahlungen an Beteiligungen			
3433	Kapitaltransferzahlungen an Unternehmen (Finanzunternehmen)			
3434	Kapitaltransferzahlungen an Haushalte und Organisationen ohne Erwerbscharakter			
3435	Kapitaltransferzahlungen an das Ausland			
34	Summe Auszahlungen investive Gebarung	0,00	0,00	0,00
SA2	Saldo (2) Geldfluss aus der investiven Gebarung (33 – 34)	0,00	0,00	0,00
SA3	Saldo (3) Nettofinanzierungssaldo (Saldo 1 + Saldo 2)	2.362.597,99	2.375.600,00	-13.002,01
351	Einzahlungen aus der Aufnahme von Finanzschulden	0,00	0,00	0,00
3511	Einzahlungen aus empfangenen Darlehen von öffentlichen Körperschaften und Rechtsträgern			
3512	Einzahlungen aus empfangenen Darlehen von Beteiligungen			
3513	Einzahlungen aus empfangenen Darlehen von Unternehmen und privaten Haushalten			
3514	Einzahlungen aus Finanzschulden (Finanzunternehmen)			
3515	Einzahlungen aus Aufnahmen von Leasingverbindlichkeiten			
353	Einzahlungen infolge eines Kapitaltausches bei derivativen Finanzinstrumenten mit Grundgeschäft	0,00	0,00	0,00
3530	Einzahlungen infolge eines Kapitaltausches bei derivativen Finanzinstrumenten mit Grundgeschäft			

Finanzwirtschaft (Gruppe 9)

MVAG	Mittelverwendungs- und aufbringungsgruppen (1. und 2. Ebene)	RA 2024	VA 2024	RA - VA
355	Einzahlungen aus dem Abgang von Finanzinstrumenten	0,00	0,00	0,00
3550	Einzahlungen aus dem Abgang von Finanzinstrumenten			
35	Summe Einzahlungen aus der Finanzierungstätigkeit	0,00	0,00	0,00
361	Auszahlungen aus der Tilgung von Finanzschulden	0,00	0,00	0,00
3611	Auszahlungen aus empfangenen Darlehen von öffentlichen Körperschaften und Rechtsträgern			
3612	Auszahlungen aus empfangenen Darlehen von Beteiligungen			
3613	Auszahlungen aus empfangenen Darlehen von Unternehmen und privaten Haushalten			
3614	Auszahlungen aus Finanzschulden			
3615	Auszahlungen aus Rückzahlungen von Leasingverbindlichkeiten			
363	Auszahlungen infolge eines Kapitaltausches bei derivativen Finanzinstrumenten mit Grundgeschäft	0,00	0,00	0,00
3630	Auszahlungen infolge eines Kapitaltausches bei derivativen Finanzinstrumenten mit Grundgeschäft			
365	Auszahlungen für den Erwerb von Finanzinstrumenten	0,00	0,00	0,00
3650	Auszahlungen für den Erwerb von Finanzinstrumenten			
36	Summe Auszahlungen aus der Finanzierungstätigkeit	0,00	0,00	0,00
SA4	Saldo (4) Geldfluss aus der Finanzierungstätigkeit (35 – 36)	0,00	0,00	0,00
SA5	Saldo (5) Geldfluss aus der voranschlagswirksamen Gebarung (Saldo 3 + Saldo 4)	2.362.597,99	2.375.600,00	-13.002,01

Vermögenshaushalt (Anlage 1c)

AKTIVA		Code	Endbestand 31.12.2023	Endbestand 31.12.2024	Veränderung
A	Langfristiges Vermögen	10	14.348.034,62	14.790.923,51	442.888,89
A.I	Immaterielle Vermögenswerte	101	90.902,85	146.699,86	55.797,01
A.I.1	Immaterielle Vermögenswerte	1010	90.902,85	146.699,86	55.797,01
A.II	Sachanlagen	102	14.251.418,87	14.641.301,20	389.882,33
A.II.1	Grundstücke, Grundstückseinrichtungen und Infrastruktur	1021	8.066.360,29	8.269.332,59	202.972,30
A.II.2	Gebäude und Bauten	1022	2.750.240,46	2.900.239,03	149.998,57
A.II.3	Wasser- und Abwasserbauten und -anlagen	1023	2.718.109,25	2.628.632,95	-89.476,30
A.II.4	Sonderanlagen	1024	286.998,57	282.985,45	-4.013,12
A.II.5	Technische Anlagen, Fahrzeuge und Maschinen	1025	92.048,91	152.048,08	59.999,17
A.II.6	Amts-, Betriebs- und Geschäftsausstattung	1026	337.118,19	388.263,10	51.144,91
A.II.7	Kulturgüter	1027	543,20	0,00	-543,20
A.II.8	Geleistete Anzahlungen für Anlagen und Anlagen in Bau	1028	0,00	19.800,00	19.800,00
A.II.9	Kofinanzierte Schutzbauten	1029	0,00	0,00	0,00
A.III	Aktive Finanzinstrumente/Langfristiges Finanzvermögen	103	0,00	0,00	0,00
A.III.1	Bis zur Endfälligkeit gehaltene Finanzinstrumente	1031	0,00	0,00	0,00
A.III.2	Zur Veräußerung verfügbare Finanzinstrumente	1032	0,00	0,00	0,00
A.III.3	Partizipations- und Hybridkapital	1033	0,00	0,00	0,00
A.III.4	Derivative Finanzinstrumente ohne Grundgeschäft	1034	0,00	0,00	0,00
A.IV	Beteiligungen	104	0,00	0,00	0,00
A.IV.1	Beteiligungen an verbundenen Unternehmen	1041	0,00	0,00	0,00
A.IV.2	Beteiligungen an assoziierten Unternehmen	1042	0,00	0,00	0,00
A.IV.3	Sonstige Beteiligungen	1043	0,00	0,00	0,00
A.IV.4	Verwaltete Einrichtungen, die der Kontrolle unterliegen	1044	0,00	0,00	0,00
A.V	Langfristige Forderungen	106	5.712,90	2.922,45	-2.790,45
A.V.1	Langfristige Forderungen aus Lieferungen und Leistungen	1061	5.712,90	2.922,45	-2.790,45
A.V.2	Langfristige Forderungen aus gewährten Darlehen	1062	0,00	0,00	0,00
A.V.3	Sonstige langfristige Forderungen	1063	0,00	0,00	0,00

AKTIVA		Code	Endbestand 31.12.2023	Endbestand 31.12.2024	Veränderung
B	Kurzfristiges Vermögen	11	784.277,93	330.524,69	-453.753,24
B.I	Kurzfristige Forderungen	113	124.732,53	78.812,54	-45.919,99
B.I.1	Kurzfristige Forderungen aus Lieferungen und Leistungen	1131	55.201,12	48.295,48	-6.905,64
B.I.2	Kurzfristige Forderungen aus Abgaben	1132	63.833,09	21.269,37	-42.563,72
B.I.3	Sonstige kurzfristige Forderungen	1133	0,00	0,00	0,00
B.I.4	Sonstige kurzfristige Forderungen (nicht voranschlagswirksame Gebarung)	1134	5.698,32	9.247,69	3.549,37
B.II	Vorräte	114	0,00	0,00	0,00
B.II.1	Vorräte	1141	0,00	0,00	0,00
B.II.2	Gegebene Anzahlungen auf Vorräte	1142	0,00	0,00	0,00
B.III	Liquide Mittel	115	659.545,40	251.712,15	-407.833,25
B.III.1	Kassa, Bankguthaben, Schecks	1151	332.355,62	19.025,80	-313.329,82
B.III.2	Zahlungsmittelreserven	1152	327.189,78	232.686,35	-94.503,43
B.IV	Aktive Finanzinstrumente/Kurzfristiges Finanzvermögen	116	0,00	0,00	0,00
B.IV.1	Aktive Finanzinstrumente/Kurzfristiges Finanzvermögen	1160	0,00	0,00	0,00
B.V	Aktive Rechnungsabgrenzung	117	0,00	0,00	0,00
B.V.1	Aktive Rechnungsabgrenzung	1170	0,00	0,00	0,00
Summe Aktiva (10 + 11)			15.132.312,55	15.121.448,20	-10.864,35

PASSIVA		Code	Endbestand 31.12.2023	Endbestand 31.12.2024	Veränderung
C	Nettovermögen (Ausgleichsposten)	12	11.636.569,09	11.609.396,37	-27.172,72
C.I	Saldo der Eröffnungsbilanz	121	5.951.660,23	6.030.471,35	78.811,12
C.I.1	Saldo der Eröffnungsbilanz	1210	5.951.660,23	6.030.471,35	78.811,12
C.II	Kumuliertes Nettoergebnis	122	-183.299,86	-17.073,46	166.226,40
C.II.1	Kumuliertes Nettoergebnis	1220	-183.299,86	-17.073,46	166.226,40
C.III	Haushaltsrücklagen	123	5.868.208,72	5.595.998,48	-272.210,24
C.III.1	Haushaltsrücklagen	1230	5.868.208,72	5.595.998,48	-272.210,24
C.IV	Neubewertungsrücklagen	124	0,00	0,00	0,00
C.IV.1	Neubewertungsrücklagen	1240	0,00	0,00	0,00
C.V	Fremdwährungsumrechnungsrücklagen	125	0,00	0,00	0,00
C.V.1	Fremdwährungsumrechnungsrücklagen	1250	0,00	0,00	0,00
D	Sonderposten Investitionszuschüsse (Kapitaltransfers)	13	728.083,79	903.777,56	175.693,77
D.I	Investitionszuschüsse	131	728.083,79	903.777,56	175.693,77
D.I.1	Investitionszuschüsse von Trägern öffentlichen Rechts	1311	419.723,88	531.129,53	111.405,65
D.I.2	Investitionszuschüsse von Beteiligungen	1312	0,00	0,00	0,00
D.I.3	Investitionszuschüsse von Übrigen	1313	308.359,91	372.648,03	64.288,12
E	Langfristige Fremdmittel	14	2.697.399,05	2.522.195,30	-175.203,75
E.I	Langfristige Finanzschulden, netto	141	2.618.490,17	2.433.426,72	-185.063,45
E.I.1	Langfristige Finanzschulden	1411	2.618.490,17	2.433.426,72	-185.063,45
E.I.2	Langfristige Forderungen aus derivativen Finanzinstrumenten mit Grundgeschäft	1412	0,00	0,00	0,00
E.I.3	Langfristige Verbindlichkeiten aus derivativen Finanzinstrumenten mit Grundgeschäft	1413	0,00	0,00	0,00
E.II	Langfristige Verbindlichkeiten	142	0,00	0,00	0,00
E.II.1	Langfristige Verbindlichkeiten aus Lieferungen und Leistungen	1421	0,00	0,00	0,00
E.II.2	Leasingverbindlichkeiten	1422	0,00	0,00	0,00
E.II.3	Sonstige langfristige Verbindlichkeiten	1423	0,00	0,00	0,00

PASSIVA		Code	Endbestand 31.12.2023	Endbestand 31.12.2024	Veränderung
E.III	Langfristige Rückstellungen	143	78.908,88	88.768,58	9.859,70
E.III.1	Rückstellungen für Abfertigungen	1431	67.848,68	75.208,38	7.359,70
E.III.2	Rückstellungen für Jubiläumszuwendungen	1432	11.060,20	13.560,20	2.500,00
E.III.3	Rückstellungen für Haftungen	1433	0,00	0,00	0,00
E.III.4	Rückstellungen für Sanierungen von Altlasten	1434	0,00	0,00	0,00
E.III.5	Rückstellungen für Pensionen	1435	0,00	0,00	0,00
E.III.6	Sonstige langfristige Rückstellungen	1436	0,00	0,00	0,00
F	Kurzfristige Fremdmittel	15	70.260,62	86.078,97	15.818,35
F.I	Kurzfristige Finanzschulden, netto	151	0,00	0,00	0,00
F.I.1	Kurzfristige Finanzschulden	1511	0,00	0,00	0,00
F.I.2	Kurzfristige Forderungen aus derivativen Finanzinstrumenten mit Grundgeschäft	1512	0,00	0,00	0,00
F.I.3	Kurzfristige Verbindlichkeiten aus derivativen Finanzinstrumenten mit Grundgeschäft	1513	0,00	0,00	0,00
F.II	Kurzfristige Verbindlichkeiten	152	70.260,62	86.078,97	15.818,35
F.II.1	Kurzfristige Verbindlichkeiten aus Lieferungen und Leistungen	1521	37.261,34	48.008,36	10.747,02
F.II.2	Kurzfristige Verbindlichkeiten aus Abgaben	1522	0,00	0,00	0,00
F.II.3	Sonstige kurzfristige Verbindlichkeiten	1523	0,00	0,00	0,00
F.II.4	Sonstige kurzfristige Verbindlichkeiten (nicht voranschlagswirksame Gebarung)	1524	32.999,28	38.070,61	5.071,33
F.III	Kurzfristige Rückstellungen	153	0,00	0,00	0,00
F.III.1	Rückstellungen für Prozesskosten	1531	0,00	0,00	0,00
F.III.2	Rückstellungen für ausstehende Rechnungen	1532	0,00	0,00	0,00
F.III.3	Rückstellungen für nicht konsumierte Urlaube	1533	0,00	0,00	0,00
F.III.4	Sonstige kurzfristige Rückstellungen	1534	0,00	0,00	0,00
F.IV	Passive Rechnungsabgrenzung	154	0,00	0,00	0,00
F.IV.1	Passive Rechnungsabgrenzung	1540	0,00	0,00	0,00
Summe Passiva (12 + 13 + 14 + 15)			15.132.312,55	15.121.448,20	-10.864,35

Nettovermögensveränderungsrechnung (Anlage 1d)

Nettovermögensveränderungsrechnung	Saldo der Eröffnungsbilanz	Kumuliertes Nettoergebnis	Haushalts-rücklagen	Neubewertungs-rücklagen	Fremdwährungs-umrechnungs-rücklagen	Summe Nettovermögen
Nettovermögen zum 31.12.2023	5.951.660,23	-183.299,86	5.868.208,72	0,00	0,00	11.636.569,09
1. Änderungen der Ansatz- und Bewertungsmethoden	0,00	0,00	XXXXXXXXXXXXXX	0,00	0,00	0,00
2. Nacherfassung von Vermögenswerten	77.568,11	0,00	0,00	0,00	0,00	77.568,11
3. Änderung der erstmaligen Eröffnungsbilanz (gem. § 38 Abs. 8)	1.243,01	0,00	0,00	0,00	0,00	1.243,01
Angepasstes Nettovermögen zum 31.12.2023	6.030.471,35	-183.299,86	5.868.208,72	0,00	0,00	11.715.380,21
4. Veränderung aus der Bewertung von zur Veräußerung verfügbarer Finanzinstrumente	XXXXXXXXXXXXXX	XXXXXXXXXXXXXX	XXXXXXXXXXXXXX	0,00	XXXXXXXXXXXXXX	0,00
5. Veränderung aus der Bewertung von Beteiligungen	XXXXXXXXXXXXXX	XXXXXXXXXXXXXX	XXXXXXXXXXXXXX	0,00	XXXXXXXXXXXXXX	0,00
6. Veränderung aus der Umrechnung von Vermögen und Fremdmittel in fremder Währung	XXXXXXXXXXXXXX	XXXXXXXXXXXXXX	XXXXXXXXXXXXXX	XXXXXXXXXXXXXX	0,00	0,00
7. Veränderung aus Kapitalverminderungen und -erhöhungen	XXXXXXXXXXXXXX	0,00	0,00	0,00	0,00	0,00
Summe Nettoveränderung, die nicht in die Ergebnisrechnung eingegangen ist						
8. Nettoergebnis des Finanzjahres (SA0)	XXXXXXXXXXXXXX	-105.983,84	XXXXXXXXXXXXXX	XXXXXXXXXXXXXX	XXXXXXXXXXXXXX	-105.983,84
9. Haushaltsrücklagen (SA01)	XXXXXXXXXXXXXX	272.210,24	-272.210,24	XXXXXXXXXXXXXX	XXXXXXXXXXXXXX	0,00
Nettovermögen zum 31.12.2024	6.030.471,35	-17.073,46	5.595.998,48	0,00	0,00	11.609.396,37

Haushaltspotential (aufbauend auf der Ergebnisrechnung)

MVAG	Mittelverwendungs- und -aufbringungsgruppen	Mittelaufbringung	Mittelverwendung	Saldo
211	Erträge aus der operativen Verwaltungstätigkeit	3.407.462,53		
212	Erträge aus Transfers	605.170,81		
213	Finanzerträge	27,80		
Summe Erträge (SU 21)		4.012.661,14		
2117	Nicht finanzierungswirksame operative Erträge (Auflösung von Rückstellungen und Aktivierte Eigenleistungen)	-5.194,03		
2127	Nicht finanzierungswirksamer Transferertrag (Auflösung von Investitionszuschüssen)	-32.766,02		
2136	Sonstige nicht finanzierungswirksame Finanzerträge (Auflösung von RS Bewertung von Beteiligungen und aktiven Finanzinstrumenten)			
Nicht finanzwirksame Erträge		-37.960,05		
Finanzwirksame Erträge		3.974.701,09		
221	Personalaufwand		865.907,90	
222	Sachaufwand		2.025.629,50	
223	Transferaufwand		1.128.162,44	
224	Finanzaufwand		98.945,14	
Summe Aufwendungen (SU 22)			4.118.644,98	
2214	Nicht finanzierungswirksamer Personalaufwand (Dotierung RS für Abfertigungen, Jubiläum u. nicht konsumierte Urlaube)		-9.859,70	
2226	Nicht finanzierungswirksamer Sachaufwand (inkl. Abschreibungen, Dotierung von RS Prozess, ausstehende Rechnungen)		-584.297,05	
2237	Nicht finanzierungswirksamer Transferaufwand (Dotierungen von RS f. Pensionen)			
2245	Nicht finanzierungswirksamer Finanzaufwand (Wertberichtigungen zu Finanzinstrumenten, Aufwendungen aus der Bewertung von Beteiligungen)			
Nicht finanzwirksame Aufwendungen			-594.156,75	
Finanzwirksame Aufwendungen			3.524.488,23	
Finanzwirksames Ergebnis		3.974.701,09	3.524.488,23	450.212,86

MVAG	Mittelverwendungs- und -aufbringungsgruppen	Mittelaufbringung	Mittelverwendung	Saldo
332	Einzahlungen aus der Rückzahlung von Darlehen sowie gewährten Vorschüssen (ohne 332x mit Projektcode - Anzahlungen)			
1141	Vorräte (- Veränderung)			
1142	Gegebene Anzahlungen auf Vorräte (- Veränderung)			
1540	Passive Rechnungsabgrenzung			
	Einzahlungen der Kontengruppe 000-089, die keinem Projekt mit Projektcode 1 zugeordnet sind			
	Einzahlungen der Kontengruppe 30, die keinem Projekt mit Projektcode 1 zugeordnet sind	22.783,76		
	- Erträge der Kontogruppe 80 mit Projektcode 1	-50.987,44		
2301	Entnahmen von Rücklagen endfälliger Darlehen (Kontengruppe 893)			
Jährliche wiederkehrende Einzahlungen		-28.203,68		
36	Auszahlungen aus der Finanzierungstätigkeit (ohne Projektcode 1)		185.063,45	
2401	Zuweisung an Rücklagen endfälliger Darlehen (Kontengruppe 793)			
342	Auszahlungen aus der Gewährung von Darlehen sowie gewährten Vorschüssen (ohne 342x mit Projektcode - Anzahlungen)			
1141	Vorräte (+ Veränderung)			
1142	Gegebene Anzahlungen auf Vorräte (+ Veränderung)			
1170	Aktive Rechnungsabgrenzung			
	Auszahlungen (Investitionen) der Kontengruppe 000-083, die keinem Projekt mit Projektcode 1 zugeordnet sind		128.289,09	
Jährliche wiederkehrende Auszahlungen			313.352,54	
	Kontengruppe 871, KT der Ergebnisrechnung, mit Projektcode (BZ)	-250.500,00		
Summe Kapitaltransfers der Ergebnisrechnung		-250.500,00		
H1 Jährliches Haushaltspotential (Eigenmittel)		3.695.997,41	3.837.840,77	-141.843,36
H4VJ Haushaltspotential Vorjahr (Endbestand HP-RL Vorjahr, Konto 935077 = AB)				308.047,72
H2 verfügbares Haushaltspotential (Eigenmittel)				166.204,36

MVAG	Mittelverwendungs- und -aufbringungsgruppen	Mittelaufbringung	Mittelverwendung	Saldo
Information 1 - Berechnung der tatsächlichen Liquidität				
	im verfügbaren Haushaltspotential enthaltene Bedarfszuweisungen zur Liquiditätssteigerung aus Kontogruppe 871, KT der Ergebnisrechnung ohne Projektcode	1.414,00		
	tatsächlicher Liquiditätsbedarf ohne Rücklagenauflösung (Abgang)	164.790,36		
2401	Zuweisungen an Haushaltsrücklagen (Kontengruppe 794)		79.891,91	
2401	Zuweisungen an Haushaltsrücklagen (Kontengruppe 795)			
Jährliche Aufwände für Rücklagen			79.891,91	
2301	Entnahmen von Haushaltsrücklagen (Kontengruppe 894)	174.395,94		
2301	Entnahmen von Haushaltsrücklagen (Kontengruppe 895)			
Jährliche RL-Erträge f. Investitionen (finanzw.)		174.395,94		
H3 verfügbares Haushaltspotential (Eigenmittel) nach finanzwirksamen Rücklagen		340.600,30	79.891,91	260.708,39
	- Zuweisungen und Umbuchungen an investive Vorhaben		135.269,07	-135.269,07
	+ Rückführungen und Umbuchungen von investiven Vorhaben	16.382,00		16.382,00
H4 kumuliertes Haushaltspotential (Eigenmittel) Endbestand		356.982,30	215.160,98	141.821,32
Information 2 - Abwicklungsbuchung				
H4VJ	Haushaltspotential Rücklage (HP-RL) Anfangsbestand (=Endbestand HP-RL Vorjahr Konto 935077)			308.047,72
	Abwicklung HP-RL (Eigenmittel) - Buchungsbetrag			-166.226,40
	Konto HP RL 935077, tatsächlicher Endbestand			141.821,32
	Kontrolle (H4 Berechnung zu HP-RL Konto)			0,00
Information 3 - Eigenmittel im Kassenbestand				
Kassenbestand "operativ"				
	Forderungen Teilsumme A			
	- Teilsummen a (kurzfristig) der Forderungen aus Beilage 3			30.367,41
	Verbindlichkeiten Teilsumme A			
	+ Teilsummen a (kurzfristig) der Verbindlichkeiten aus Beilage 3			17.424,90
Summe "Eigenmittel im Kassenbestand"				295.105,21

MVAG	Mittelverwendungs- und -aufbringungsgruppen	Mittelaufbringung	Mittelverwendung	Saldo
Information 4 - Zuführungen aus dem Detailnachweis				
Aufstellung aller Konten der KG 899 und KG 799 mit bzw. ohne PC				
	1/850000/799		37.470,76	
	1/980000/799		81.416,31	
	Summe ohne PC		118.887,07	-118.887,07
	5/612000/799 PC 1 612000		16.382,00	
	6/163000/899 PC 1 001631	14.032,19		
	6/210000/899 PC 1 210000	21.904,29		
	6/265000/899 PC 1 265000	26.434,99		
	6/633179/899 PC 1 000633	16.382,00		
	6/710000/899 PC 1 612000	4.749,62		
	6/821000/899 PC 1 000821	14.295,22		
	6/850100/899 PC 1 850100	37.470,76		
	Summe mit PC	135.269,07	16.382,00	118.887,07

Ergebnis- und Finanzierungsrechnung Detailnachweis

		MVAG	MVAG	VCQU	Ergebnisrechnung			Finanzierungsrechnung		
		EH	FH		RA 2024	VA 2024	RA - VA	RA 2024	VA 2024	RA - VA
0 Vertretungskörper und allgemeine Verwaltung										
00	Gewählte Gemeindeorgane									
000	Gewählte Gemeindeorgane									
000000	Gewählte Organe									
Operative Gebarung										
SU 21 / 31	Summe Erträge / Einzahlungen operative Gebarung				0,00	0,00	0,00	0,00	0,00	0,00
1/000000-670000	Versicherungen	2222	3222	24	1.526,53	1.600,00	-73,47	1.526,53	1.600,00	-73,47
1/000000-721000	Bezüge Mandatare	2225	3225	22	141.616,27	145.000,00	-3.383,73	141.616,27	145.000,00	-3.383,73
1/000000-721100	Diäten, Reisegebühren	2225	3225	22	1.211,20	800,00	411,20	1.116,28	800,00	316,28
1/000000-752000	Pensionskosten Gemeinde-Beamte/BGM	2231	3231	26	94.582,52	88.000,00	6.582,52	94.582,52	88.000,00	6.582,52
1/000000-757000	Schulung der Gemeindefunktionäre	2234	3234	27	2.237,00	3.800,00	-1.563,00	2.237,00	3.800,00	-1.563,00
SU 22 / 32	Summe Aufwendungen / Auszahlungen operative Gebarung				241.173,52	239.200,00	1.973,52	241.078,60	239.200,00	1.878,60
SA 0 / SA 1	(0) Nettoergebnis (21 - 22) / (1) Geldfluss operative Gebarung (31 - 32)				-241.173,52	-239.200,00	-1.973,52	-241.078,60	-239.200,00	-1.878,60
SU 23	Summe Haushaltsrücklagen				0,00	0,00	0,00	0,00	0,00	0,00
SA00	Nettoergebnis nach Zuw./Entn. Haushaltsrücklagen (Saldo 0 +/- SU23)				-241.173,52	-239.200,00	-1.973,52			
Investive Gebarung										
SU 33	Summe Einzahlungen investive Gebarung							0,00	0,00	0,00
SU 34	Summe Auszahlungen investive Gebarung							0,00	0,00	0,00
SA2	Saldo (2) Geldfluss aus der Investiven Gebarung (33 - 34)							0,00	0,00	0,00
SA3	Saldo (3) Nettofinanzierungssaldo (Saldo 1 + Saldo 2)							-241.078,60	-239.200,00	-1.878,60
Finanzierungstätigkeit										
SU 35	Summe Einzahlungen aus der Finanzierungstätigkeit							0,00	0,00	0,00
SU 36	Summe Auszahlungen aus der Finanzierungstätigkeit							0,00	0,00	0,00
SA4	Saldo (4) Geldfluss aus der Finanzierungstätigkeit (35 - 36)							0,00	0,00	0,00
SA5	Saldo (5) Geldfluss aus der voranschlagswirksamen Gebarung (Saldo 3 + Saldo 4)							-241.078,60	-239.200,00	-1.878,60
01	Hauptverwaltung									
010	Zentralamt									
010000	Gemeindeverwaltung									
Operative Gebarung										
2/010000+810000	Einnahmen Kopien	2114	3114	13	533,01	1.200,00	-666,99	514,77	1.200,00	-685,23
2/010000+810100	Verwaltungskosten Wohnhäuser	2114	3114	13	11.403,79	11.400,00	3,79	11.403,79	11.400,00	3,79
2/010000+810200	Verwaltungsaufwand Ersätze	2114	3114	13	609,12	300,00	309,12	609,12	300,00	309,12
2/010000+811000	Miete Veranstaltungssaal	2115	3115	14	2.975,00	3.200,00	-225,00	2.975,00	3.200,00	-225,00
2/010000+816000	Entschädigung Jagdpacht	2114	3114	13	180,00	200,00	-20,00	180,00	200,00	-20,00

		MVAG			Ergebnisrechnung			Finanzierungsrechnung		
		MVAG	MVAG	VCQU	RA 2024	VA 2024	RA - VA	RA 2024	VA 2024	RA - VA
		EH	FH							
2/010000+816100	Ersatz Leistungen Verwaltungsaufwan Marktbestimmte Betriebe	2114	3114	13	6.929,97	4.700,00	2.229,97	6.929,97	4.700,00	2.229,97
2/010000+829000	Drucksortenverkauf	2116	3116	18		100,00	-100,00		100,00	-100,00
SU 21 / 31	Summe Erträge / Einzahlungen operative Gebarung				22.630,89	21.100,00	1.530,89	22.612,65	21.100,00	1.512,65
1/010000-400000	Geringwertige Anschaffungen	2221	3221	23	609,75	1.500,00	-890,25	609,75	1.500,00	-890,25
1/010000-451000	Beheizung	2221	3221	23	4.578,95	4.500,00	78,95	4.578,95	4.500,00	78,95
1/010000-454000	Reinigungsmittel	2221	3221	23	470,63	500,00	-29,37	470,63	500,00	-29,37
1/010000-456000	Büromaterial	2221	3221	23	4.287,80	4.500,00	-212,20	4.287,80	4.500,00	-212,20
1/010000-457000	Druckwerke	2221	3221	23	717,92	700,00	17,92	717,92	700,00	17,92
1/010000-457100	Kosten der Gemdat	2221	3221	23	27.393,31	30.000,00	-2.606,69	27.561,55	30.000,00	-2.438,45
1/010000-457200	Druckkosten Gemeindezeitung	2221	3221	23	2.513,22	2.300,00	213,22	2.513,22	2.300,00	213,22
1/010000-459100	Arbeitskleidung	2221	3221		178,89	300,00	-121,11	178,89	300,00	-121,11
1/010000-510000	Bezüge Angestellte VB	2211	3211	20	117.886,16	117.300,00	586,16	117.886,16	117.300,00	586,16
1/010000-511000	Bezüge VB Arbeiter	2211	3211	20	22.000,44	21.600,00	400,44	22.000,44	21.600,00	400,44
1/010000-523000	Bezüge Aushilfen	2211	3211		776,85	800,00	-23,15	776,85	800,00	-23,15
1/010000-565000	Mehrdienstleistungsentschädigung	2211	3211	20	2.274,50	1.600,00	674,50	2.274,50	1.600,00	674,50
1/010000-569000	Fehlgeldentschädigung	2211	3211	20	1.193,61	1.500,00	-306,39	1.193,61	1.500,00	-306,39
1/010000-580000	Dienstgeberbeitrag	2212	3212	20	5.272,12	6.300,00	-1.027,88	5.272,12	6.300,00	-1.027,88
1/010000-582000	DGB SVA	2212	3212	20	29.191,65	28.000,00	1.191,65	29.191,65	28.000,00	1.191,65
1/010000-582900	MV-Beiträge	2212	3212	20	1.180,57	1.300,00	-119,43	1.180,57	1.300,00	-119,43
1/010000-591000	Dotierung von Rückstellungen für Abfertigungen	2214			4.861,10	4.300,00	561,10			
1/010000-592000	Dotierung von Rückstellungen für Jubiläumszuwendungen	2214			1.000,00	1.000,00				
1/010000-600000	Strom	2222	3222	24	1.257,54	1.800,00	-542,46	1.257,54	1.800,00	-542,46
1/010000-614000	Instandhaltung von Gebäuden	2224	3224	24	5.519,04	5.800,00	-280,96	5.519,04	5.800,00	-280,96
1/010000-616000	Instandhaltung von Maschinen	2224	3224	24		100,00	-100,00		100,00	-100,00
1/010000-630000	Porto	2222	3222	24	8.927,70	8.500,00	427,70	8.959,08	8.500,00	459,08
1/010000-630100	Kosten Duale Zustellung	2222	3222	24	1.265,17	1.500,00	-234,83	1.287,19	1.500,00	-212,81
1/010000-631000	Telefonkosten, Internet	2222	3222	24	5.590,07	6.000,00	-409,93	5.497,33	6.000,00	-502,67
1/010000-670000	Versicherungen	2222	3222	24	6.937,76	7.000,00	-62,24	6.937,76	7.000,00	-62,24
1/010000-670100	Abfertigungsversicherungen	2222	3222	24	7.359,70	7.400,00	-40,30	7.359,70	7.400,00	-40,30
1/010000-680000	Planmäßige Abschreibung	2226			9.260,43	5.800,00	3.460,43			
1/010000-700100	Miete Kopierer	2223	3223	24	4.074,17	4.200,00	-125,83	4.074,17	4.200,00	-125,83
1/010000-711000	Gemeindeabgaben	2225	3225	24	1.774,44	1.900,00	-125,56	1.774,44	1.900,00	-125,56
1/010000-724000	Reisegebühren	2225	3225	24	479,21	500,00	-20,79	479,21	500,00	-20,79
1/010000-728000	Kosten Datenschutz	2225	3225	24	1.112,00	1.200,00	-88,00	1.112,00	1.200,00	-88,00
1/010000-729000	Sonstige Ausgaben	2225	3225	24	1.007,70	500,00	507,70	1.007,70	500,00	507,70
1/010000-729100	Kosten für Flüchtlinge	2225	3225	24	323,10	300,00	23,10	323,10	300,00	23,10
SU 22 / 32	Summe Aufwendungen / Auszahlungen operative Gebarung				281.275,50	280.500,00	775,50	266.282,87	269.400,00	-3.117,13

	MVAG	MVAG	VCQU	Ergebnisrechnung			Finanzierungsrechnung				
				EH	FH		RA 2024	VA 2024	RA - VA	RA 2024	VA 2024
SA 0 / SA 1	(0) Nettoergebnis (21 - 22) / (1) Geldfluss operative Gebarung (31 - 32)										
SU 23	Summe Haushaltsrücklagen										
SA00	Nettoergebnis nach Zuw./Entn. Haushaltsrücklagen (Saldo 0 +/- SU23)										
Investive Gebarung											
SU 33	Summe Einzahlungen investive Gebarung										
1/010000-042000	Amtsausstattung				3415	2	41		11.654,79	11.700,00	-45,21
1/010000-070000	Homepage Neugestaltung				3411	2			6.176,05	6.300,00	-123,95
SU 34	Summe Auszahlungen investive Gebarung								17.830,84	18.000,00	-169,16
SA2	Saldo (2) Geldfluss aus der Investiven Gebarung (33 - 34)								-17.830,84	-18.000,00	169,16
SA3	Saldo (3) Nettofinanzierungssaldo (Saldo 1 + Saldo 2)								-261.501,06	-266.300,00	4.798,94
Finanzierungstätigkeit											
SU 35	Summe Einzahlungen aus der Finanzierungstätigkeit								0,00	0,00	0,00
SU 36	Summe Auszahlungen aus der Finanzierungstätigkeit								0,00	0,00	0,00
SA4	Saldo (4) Geldfluss aus der Finanzierungstätigkeit (35 - 36)								0,00	0,00	0,00
SA5	Saldo (5) Geldfluss aus der voranschlagswirksamen Gebarung (Saldo 3 + Saldo 4)								-261.501,06	-266.300,00	4.798,94
011 Personalamt											
011000 Postpartner											
Operative Gebarung											
2/011000+816200	Provision			2114	3114	13			10.963,63	10.300,00	663,63
SU 21 / 31	Summe Erträge / Einzahlungen operative Gebarung								10.963,63	10.300,00	663,63
1/011000-510000	Bezüge Angestellte VB			2211	3211	20			36.018,50	35.800,00	218,50
1/011000-565000	Mehrdienstleistungsentschädigung			2211	3211	20			310,67	100,00	210,67
1/011000-569000	Fehlgeldentschädigung			2211	3211	20			380,08	400,00	-19,92
1/011000-580000	Dienstgeberbeitrag			2212	3212	20			1.355,95	1.600,00	-244,05
1/011000-582000	DGB SVA			2212	3212	20			7.517,33	7.400,00	117,33
1/011000-582900	MV-Beiträge			2212	3212	20			223,04	200,00	23,04
1/011000-700000	Verwaltungsaufwand Gemeindeverwaltung			2223	3223	24			2.310,77	3.000,00	-689,23
1/011000-724000	Reisegebühren			2225	3225	24			133,48	200,00	-66,52
SU 22 / 32	Summe Aufwendungen / Auszahlungen operative Gebarung								48.249,82	48.700,00	-450,18
SA 0 / SA 1	(0) Nettoergebnis (21 - 22) / (1) Geldfluss operative Gebarung (31 - 32)								-37.286,19	-38.400,00	1.113,81
SU 23	Summe Haushaltsrücklagen								0,00	0,00	0,00
SA00	Nettoergebnis nach Zuw./Entn. Haushaltsrücklagen (Saldo 0 +/- SU23)								-37.286,19	-38.400,00	1.113,81
Investive Gebarung											
SU 33	Summe Einzahlungen investive Gebarung								0,00	0,00	0,00
SU 34	Summe Auszahlungen investive Gebarung								0,00	0,00	0,00
SA2	Saldo (2) Geldfluss aus der Investiven Gebarung (33 - 34)								0,00	0,00	0,00

		MVAG	MVAG	VCQU	Ergebnisrechnung			Finanzierungsrechnung		
		EH	FH		RA 2024	VA 2024	RA - VA	RA 2024	VA 2024	RA - VA
SA3	Saldo (3) Nettofinanzierungssaldo (Saldo 1 + Saldo 2)							-37.286,19	-38.400,00	1.113,81
Finanzierungstätigkeit										
SU 35	Summe Einzahlungen aus der Finanzierungstätigkeit							0,00	0,00	0,00
SU 36	Summe Auszahlungen aus der Finanzierungstätigkeit							0,00	0,00	0,00
SA4	Saldo (4) Geldfluss aus der Finanzierungstätigkeit (35 – 36)							0,00	0,00	0,00
SA5	Saldo (5) Geldfluss aus der voranschlagswirksamen Gebarung (Saldo 3 + Saldo 4)							-37.286,19	-38.400,00	1.113,81
019 Repräsentation										
019000 Repräsentation										
Operative Gebarung										
SU 21 / 31	Summe Erträge / Einzahlungen operative Gebarung				0,00	0,00	0,00	0,00	0,00	0,00
1/019000-723000	Repräsentationsausgaben	2225	3225	24	11.879,77	12.300,00	-420,23	11.217,37	12.300,00	-1.082,63
1/019000-723100	Gutscheine und Anschaffungskosten	2225	3225	24	1.490,54	800,00	690,54	1.490,54	800,00	690,54
SU 22 / 32	Summe Aufwendungen / Auszahlungen operative Gebarung				13.370,31	13.100,00	270,31	12.707,91	13.100,00	-392,09
SA 0 / SA 1	(0) Nettoergebnis (21 - 22) / (1) Geldfluss operative Gebarung (31 – 32)				-13.370,31	-13.100,00	-270,31	-12.707,91	-13.100,00	392,09
SU 23	Summe Haushaltsrücklagen				0,00	0,00	0,00	0,00	0,00	0,00
SA00	Nettoergebnis nach Zuw./Entn. Haushaltsrücklagen (Saldo 0 +/- SU23)				-13.370,31	-13.100,00	-270,31			
Investive Gebarung										
SU 33	Summe Einzahlungen investive Gebarung							0,00	0,00	0,00
SU 34	Summe Auszahlungen investive Gebarung							0,00	0,00	0,00
SA2	Saldo (2) Geldfluss aus der Investiven Gebarung (33 – 34)							0,00	0,00	0,00
SA3	Saldo (3) Nettofinanzierungssaldo (Saldo 1 + Saldo 2)							-12.707,91	-13.100,00	392,09
Finanzierungstätigkeit										
SU 35	Summe Einzahlungen aus der Finanzierungstätigkeit							0,00	0,00	0,00
SU 36	Summe Auszahlungen aus der Finanzierungstätigkeit							0,00	0,00	0,00
SA4	Saldo (4) Geldfluss aus der Finanzierungstätigkeit (35 – 36)							0,00	0,00	0,00
SA5	Saldo (5) Geldfluss aus der voranschlagswirksamen Gebarung (Saldo 3 + Saldo 4)							-12.707,91	-13.100,00	392,09
02 Hauptverwaltung										
021 Statistisches Amt										
021000 Statistisches Amt										
Operative Gebarung										
2/021000+816000	Ersatz Statistische Erhebungen	2114	3114	13	59,02	200,00	-140,98	59,02	200,00	-140,98
SU 21 / 31	Summe Erträge / Einzahlungen operative Gebarung				59,02	200,00	-140,98	59,02	200,00	-140,98
SU 22 / 32	Summe Aufwendungen / Auszahlungen operative Gebarung				0,00	0,00	0,00	0,00	0,00	0,00
SA 0 / SA 1	(0) Nettoergebnis (21 - 22) / (1) Geldfluss operative Gebarung (31 – 32)				59,02	200,00	-140,98	59,02	200,00	-140,98
SU 23	Summe Haushaltsrücklagen				0,00	0,00	0,00	0,00	0,00	0,00

		MVAG			Ergebnisrechnung			Finanzierungsrechnung		
		EH	FH	VCQU	RA 2024	VA 2024	RA - VA	RA 2024	VA 2024	RA - VA
SA00	Nettoergebnis nach Zuw./Entn. Haushaltsrücklagen (Saldo 0 +/- SU23)				59,02	200,00	-140,98			
Investive Gebarung										
SU 33	Summe Einzahlungen investive Gebarung							0,00	0,00	0,00
SU 34	Summe Auszahlungen investive Gebarung							0,00	0,00	0,00
SA2	Saldo (2) Geldfluss aus der Investiven Gebarung (33 – 34)							0,00	0,00	0,00
SA3	Saldo (3) Nettofinanzierungssaldo (Saldo 1 + Saldo 2)							59,02	200,00	-140,98
Finanzierungstätigkeit										
SU 35	Summe Einzahlungen aus der Finanzierungstätigkeit							0,00	0,00	0,00
SU 36	Summe Auszahlungen aus der Finanzierungstätigkeit							0,00	0,00	0,00
SA4	Saldo (4) Geldfluss aus der Finanzierungstätigkeit (35 – 36)							0,00	0,00	0,00
SA5	Saldo (5) Geldfluss aus der voranschlagswirksamen Gebarung (Saldo 3 + Saldo 4)							59,02	200,00	-140,98
022	Standesamt									
022000	Standesamt									
Operative Gebarung										
SU 21 / 31	Summe Erträge / Einzahlungen operative Gebarung				0,00	0,00	0,00	0,00	0,00	0,00
1/022000-752000	Beitrag Standesamt-und Staatsbürgerschaftsverband	2231	3231	26	17.347,47	17.400,00	-52,53	17.347,47	17.400,00	-52,53
SU 22 / 32	Summe Aufwendungen / Auszahlungen operative Gebarung				17.347,47	17.400,00	-52,53	17.347,47	17.400,00	-52,53
SA 0 / SA 1	(0) Nettoergebnis (21 - 22) / (1) Geldfluss operative Gebarung (31 – 32)				-17.347,47	-17.400,00	52,53	-17.347,47	-17.400,00	52,53
SU 23	Summe Haushaltsrücklagen				0,00	0,00	0,00	0,00	0,00	0,00
SA00	Nettoergebnis nach Zuw./Entn. Haushaltsrücklagen (Saldo 0 +/- SU23)				-17.347,47	-17.400,00	52,53			
Investive Gebarung										
SU 33	Summe Einzahlungen investive Gebarung							0,00	0,00	0,00
SU 34	Summe Auszahlungen investive Gebarung							0,00	0,00	0,00
SA2	Saldo (2) Geldfluss aus der Investiven Gebarung (33 – 34)							0,00	0,00	0,00
SA3	Saldo (3) Nettofinanzierungssaldo (Saldo 1 + Saldo 2)							-17.347,47	-17.400,00	52,53
Finanzierungstätigkeit										
SU 35	Summe Einzahlungen aus der Finanzierungstätigkeit							0,00	0,00	0,00
SU 36	Summe Auszahlungen aus der Finanzierungstätigkeit							0,00	0,00	0,00
SA4	Saldo (4) Geldfluss aus der Finanzierungstätigkeit (35 – 36)							0,00	0,00	0,00
SA5	Saldo (5) Geldfluss aus der voranschlagswirksamen Gebarung (Saldo 3 + Saldo 4)							-17.347,47	-17.400,00	52,53
024	Wahlamt									
024000	Wahlamt									
Operative Gebarung										
2/024000+816000	Kostenbeiträge für Wahlen	2114	3114	13	2.199,96	2.500,00	-300,04	2.199,96	2.500,00	-300,04
SU 21 / 31	Summe Erträge / Einzahlungen operative Gebarung				2.199,96	2.500,00	-300,04	2.199,96	2.500,00	-300,04

		MVAG	MVAG	VCQU	Ergebnisrechnung			Finanzierungsrechnung		
		EH	FH		RA 2024	VA 2024	RA - VA	RA 2024	VA 2024	RA - VA
1/024000-728000	Kosten der Wahlen	2225	3225	24	6.426,16	5.900,00	526,16	6.230,26	5.900,00	330,26
SU 22 / 32	Summe Aufwendungen / Auszahlungen operative Gebarung				6.426,16	5.900,00	526,16	6.230,26	5.900,00	330,26
SA 0 / SA 1	(0) Nettoergebnis (21 - 22) / (1) Geldfluss operative Gebarung (31 - 32)				-4.226,20	-3.400,00	-826,20	-4.030,30	-3.400,00	-630,30
SU 23	Summe Haushaltsrücklagen				0,00	0,00	0,00	0,00	0,00	0,00
SA00	Nettoergebnis nach Zuw./Entn. Haushaltsrücklagen (Saldo 0 +/- SU23)				-4.226,20	-3.400,00	-826,20			
Investive Gebarung										
SU 33	Summe Einzahlungen investive Gebarung							0,00	0,00	0,00
SU 34	Summe Auszahlungen investive Gebarung							0,00	0,00	0,00
SA2	Saldo (2) Geldfluss aus der Investiven Gebarung (33 - 34)							0,00	0,00	0,00
SA3	Saldo (3) Nettofinanzierungssaldo (Saldo 1 + Saldo 2)							-4.030,30	-3.400,00	-630,30
Finanzierungstätigkeit										
SU 35	Summe Einzahlungen aus der Finanzierungstätigkeit							0,00	0,00	0,00
SU 36	Summe Auszahlungen aus der Finanzierungstätigkeit							0,00	0,00	0,00
SA4	Saldo (4) Geldfluss aus der Finanzierungstätigkeit (35 - 36)							0,00	0,00	0,00
SA5	Saldo (5) Geldfluss aus der voranschlagswirksamen Gebarung (Saldo 3 + Saldo 4)							-4.030,30	-3.400,00	-630,30
03 Bauverwaltung										
030 Bauamt										
030000 Bauamt										
Operative Gebarung										
SU 21 / 31	Summe Erträge / Einzahlungen operative Gebarung				0,00	0,00	0,00	0,00	0,00	0,00
1/030000-680000	Planmäßige Abschreibung	2226			6.962,05	6.700,00	262,05			
1/030000-728000	Entgelte für sonstige Leistungen	2225	3225	24	730,40	1.500,00	-769,60	730,40	1.500,00	-769,60
SU 22 / 32	Summe Aufwendungen / Auszahlungen operative Gebarung				7.692,45	8.200,00	-507,55	730,40	1.500,00	-769,60
SA 0 / SA 1	(0) Nettoergebnis (21 - 22) / (1) Geldfluss operative Gebarung (31 - 32)				-7.692,45	-8.200,00	507,55	-730,40	-1.500,00	769,60
SU 23	Summe Haushaltsrücklagen				0,00	0,00	0,00	0,00	0,00	0,00
SA00	Nettoergebnis nach Zuw./Entn. Haushaltsrücklagen (Saldo 0 +/- SU23)				-7.692,45	-8.200,00	507,55			
Investive Gebarung										
SU 33	Summe Einzahlungen investive Gebarung							0,00	0,00	0,00
1/030000-070000	Raumordnungsplan		3411	2 42				2.807,89	3.000,00	-192,11
SU 34	Summe Auszahlungen investive Gebarung							2.807,89	3.000,00	-192,11
SA2	Saldo (2) Geldfluss aus der Investiven Gebarung (33 - 34)							-2.807,89	-3.000,00	192,11
SA3	Saldo (3) Nettofinanzierungssaldo (Saldo 1 + Saldo 2)							-3.538,29	-4.500,00	961,71
Finanzierungstätigkeit										
SU 35	Summe Einzahlungen aus der Finanzierungstätigkeit							0,00	0,00	0,00
SU 36	Summe Auszahlungen aus der Finanzierungstätigkeit							0,00	0,00	0,00
SA4	Saldo (4) Geldfluss aus der Finanzierungstätigkeit (35 - 36)							0,00	0,00	0,00

		MVAG			Ergebnisrechnung			Finanzierungsrechnung		
		EH	FH	VCQU	RA 2024	VA 2024	RA - VA	RA 2024	VA 2024	RA - VA
SA5	Saldo (5) Geldfluss aus der voranschlagswirksamen Gebarung (Saldo 3 + Saldo 4)							-3.538,29	-4.500,00	961,71
06	Sonstige Maßnahmen									
060	Beiträge an Verbände, Vereine oder sonstige Organisationen									
060000	Beiträge an Verbände, Vereine und Sonstige Organisationen									
	Operative Gebarung									
SU 21 / 31	Summe Erträge / Einzahlungen operative Gebarung				0,00	0,00	0,00	0,00	0,00	0,00
1/060000-726000	Mitgliedsbeiträge an Verbände	2225	3225	24	13.903,66	14.000,00	-96,34	13.903,66	14.000,00	-96,34
SU 22 / 32	Summe Aufwendungen / Auszahlungen operative Gebarung				13.903,66	14.000,00	-96,34	13.903,66	14.000,00	-96,34
SA 0 / SA 1	(0) Nettoergebnis (21 - 22) / (1) Geldfluss operative Gebarung (31 - 32)				-13.903,66	-14.000,00	96,34	-13.903,66	-14.000,00	96,34
SU 23	Summe Haushaltsrücklagen				0,00	0,00	0,00	0,00	0,00	0,00
SA00	Nettoergebnis nach Zuw./Entn. Haushaltsrücklagen (Saldo 0 +/- SU23)				-13.903,66	-14.000,00	96,34			
	Investive Gebarung									
SU 33	Summe Einzahlungen investive Gebarung							0,00	0,00	0,00
SU 34	Summe Auszahlungen investive Gebarung							0,00	0,00	0,00
SA2	Saldo (2) Geldfluss aus der Investiven Gebarung (33 - 34)							0,00	0,00	0,00
SA3	Saldo (3) Nettofinanzierungssaldo (Saldo 1 + Saldo 2)							-13.903,66	-14.000,00	96,34
	Finanzierungstätigkeit									
SU 35	Summe Einzahlungen aus der Finanzierungstätigkeit							0,00	0,00	0,00
SU 36	Summe Auszahlungen aus der Finanzierungstätigkeit							0,00	0,00	0,00
SA4	Saldo (4) Geldfluss aus der Finanzierungstätigkeit (35 - 36)							0,00	0,00	0,00
SA5	Saldo (5) Geldfluss aus der voranschlagswirksamen Gebarung (Saldo 3 + Saldo 4)							-13.903,66	-14.000,00	96,34
061	Sonstige Subventionen									
061000	Subventionen									
	Operative Gebarung									
SU 21 / 31	Summe Erträge / Einzahlungen operative Gebarung				0,00	0,00	0,00	0,00	0,00	0,00
1/061000-720000	Gde.Arbeiter Kosten Mithilfe Vereinsfeste	2225	3225	24	1.892,81	2.500,00	-607,19	1.892,81	2.500,00	-607,19
SU 22 / 32	Summe Aufwendungen / Auszahlungen operative Gebarung				1.892,81	2.500,00	-607,19	1.892,81	2.500,00	-607,19
SA 0 / SA 1	(0) Nettoergebnis (21 - 22) / (1) Geldfluss operative Gebarung (31 - 32)				-1.892,81	-2.500,00	607,19	-1.892,81	-2.500,00	607,19
SU 23	Summe Haushaltsrücklagen				0,00	0,00	0,00	0,00	0,00	0,00
SA00	Nettoergebnis nach Zuw./Entn. Haushaltsrücklagen (Saldo 0 +/- SU23)				-1.892,81	-2.500,00	607,19			
	Investive Gebarung									
SU 33	Summe Einzahlungen investive Gebarung							0,00	0,00	0,00
SU 34	Summe Auszahlungen investive Gebarung							0,00	0,00	0,00
SA2	Saldo (2) Geldfluss aus der Investiven Gebarung (33 - 34)							0,00	0,00	0,00

		MVAG	MVAG	VCQU	Ergebnisrechnung			Finanzierungsrechnung		
		EH	FH		RA 2024	VA 2024	RA - VA	RA 2024	VA 2024	RA - VA
SA3	Saldo (3) Nettofinanzierungssaldo (Saldo 1 + Saldo 2)							-1.892,81	-2.500,00	607,19
Finanzierungstätigkeit										
SU 35	Summe Einzahlungen aus der Finanzierungstätigkeit							0,00	0,00	0,00
SU 36	Summe Auszahlungen aus der Finanzierungstätigkeit							0,00	0,00	0,00
SA4	Saldo (4) Geldfluss aus der Finanzierungstätigkeit (35 – 36)							0,00	0,00	0,00
SA5	Saldo (5) Geldfluss aus der voranschlagswirksamen Gebarung (Saldo 3 + Saldo 4)							-1.892,81	-2.500,00	607,19
063 Städtekontakte und Partnerschaften										
063000 Gemeindepартnerschaften										
Operative Gebarung										
SU 21 / 31	Summe Erträge / Einzahlungen operative Gebarung				0,00	0,00	0,00	0,00	0,00	0,00
1/063000-729000	Gemeindepартnerschaft Ausgaben	2225	3225	24		500,00	-500,00		500,00	-500,00
SU 22 / 32	Summe Aufwendungen / Auszahlungen operative Gebarung				0,00	500,00	-500,00	0,00	500,00	-500,00
SA 0 / SA 1	(0) Nettoergebnis (21 - 22) / (1) Geldfluss operative Gebarung (31 – 32)				0,00	-500,00	500,00	0,00	-500,00	500,00
SU 23	Summe Haushaltsrücklagen				0,00	0,00	0,00	0,00	0,00	0,00
SA00	Nettoergebnis nach Zuw./Entn. Haushaltsrücklagen (Saldo 0 +/- SU23)				0,00	-500,00	500,00			
Investive Gebarung										
SU 33	Summe Einzahlungen investive Gebarung							0,00	0,00	0,00
SU 34	Summe Auszahlungen investive Gebarung							0,00	0,00	0,00
SA2	Saldo (2) Geldfluss aus der Investiven Gebarung (33 – 34)							0,00	0,00	0,00
SA3	Saldo (3) Nettofinanzierungssaldo (Saldo 1 + Saldo 2)							0,00	-500,00	500,00
Finanzierungstätigkeit										
SU 35	Summe Einzahlungen aus der Finanzierungstätigkeit							0,00	0,00	0,00
SU 36	Summe Auszahlungen aus der Finanzierungstätigkeit							0,00	0,00	0,00
SA4	Saldo (4) Geldfluss aus der Finanzierungstätigkeit (35 – 36)							0,00	0,00	0,00
SA5	Saldo (5) Geldfluss aus der voranschlagswirksamen Gebarung (Saldo 3 + Saldo 4)							0,00	-500,00	500,00
09 Personalbetreuung										
091 Personalausbildung und Personalfortbildung										
091000 Personalausbildung										
Operative Gebarung										
SU 21 / 31	Summe Erträge / Einzahlungen operative Gebarung				0,00	0,00	0,00	0,00	0,00	0,00
1/091000-728000	Schulungskosten VB	2225	3225	24	4.257,20	4.300,00	-42,80	3.782,00	4.300,00	-518,00
SU 22 / 32	Summe Aufwendungen / Auszahlungen operative Gebarung				4.257,20	4.300,00	-42,80	3.782,00	4.300,00	-518,00
SA 0 / SA 1	(0) Nettoergebnis (21 - 22) / (1) Geldfluss operative Gebarung (31 – 32)				-4.257,20	-4.300,00	42,80	-3.782,00	-4.300,00	518,00
SU 23	Summe Haushaltsrücklagen				0,00	0,00	0,00	0,00	0,00	0,00
SA00	Nettoergebnis nach Zuw./Entn. Haushaltsrücklagen (Saldo 0 +/- SU23)				-4.257,20	-4.300,00	42,80			

	MVAG	MVAG	VCQU	Ergebnisrechnung			Finanzierungsrechnung			
				EH	FH	RA 2024	VA 2024	RA - VA	RA 2024	VA 2024
Investive Gebarung										
SU 33								0,00	0,00	0,00
SU 34								0,00	0,00	0,00
SA2								0,00	0,00	0,00
SA3								-3.782,00	-4.300,00	518,00
Finanzierungstätigkeit										
SU 35								0,00	0,00	0,00
SU 36								0,00	0,00	0,00
SA4								0,00	0,00	0,00
SA5								-3.782,00	-4.300,00	518,00
094 Gemeinschaftspflege										
094000 Gemeinschaftspflege										
Operative Gebarung										
SU 21 / 31								0,00	0,00	0,00
1/094000-729000								1.500,00	1.500,00	0,00
SU 22 / 32								1.500,00	1.500,00	0,00
SA 0 / SA 1								-1.500,00	-1.500,00	0,00
SU 23								0,00	0,00	0,00
SA00								-1.500,00	-1.500,00	0,00
Investive Gebarung										
SU 33								0,00	0,00	0,00
SU 34								0,00	0,00	0,00
SA2								0,00	0,00	0,00
SA3								-1.500,00	-1.500,00	0,00
Finanzierungstätigkeit										
SU 35								0,00	0,00	0,00
SU 36								0,00	0,00	0,00
SA4								0,00	0,00	0,00
SA5								-1.500,00	-1.500,00	0,00

		MVAG	MVAG	VCQU	Ergebnisrechnung			Finanzierungsrechnung		
		EH	FH		RA 2024	VA 2024	RA - VA	RA 2024	VA 2024	RA - VA
1 Öffentliche Ordnung und Sicherheit										
13	Sonderpolizei									
133	Veterinärpolizei									
133000	Veterinärpolizei									
Operative Gebarung										
2/133000+808000	Erlöse für Hundemarken	2116	3116	16	37,80	100,00	-62,20	37,80	100,00	-62,20
SU 21 / 31	Summe Erträge / Einzahlungen operative Gebarung				37,80	100,00	-62,20	37,80	100,00	-62,20
1/133000-523000	Bezüge Aushilfen	2211	3211	20	197,32	200,00	-2,68	197,32	200,00	-2,68
1/133000-580000	Dienstgeberbeitrag	2212	3212	20	7,30	100,00	-92,70	7,30	100,00	-92,70
1/133000-582000	DGB SVA	2212	3212	20	2,17	100,00	-97,83	2,17	100,00	-97,83
1/133000-582900	MV-Beiträge	2212	3212	20		100,00	-100,00		100,00	-100,00
SU 22 / 32	Summe Aufwendungen / Auszahlungen operative Gebarung				206,79	500,00	-293,21	206,79	500,00	-293,21
SA 0 / SA 1	(0) Nettoergebnis (21 - 22) / (1) Geldfluss operative Gebarung (31 - 32)				-168,99	-400,00	231,01	-168,99	-400,00	231,01
SU 23	Summe Haushaltsrücklagen				0,00	0,00	0,00	0,00	0,00	0,00
SA00	Nettoergebnis nach Zuw./Entn. Haushaltsrücklagen (Saldo 0 +/- SU23)				-168,99	-400,00	231,01			
Investive Gebarung										
SU 33	Summe Einzahlungen investive Gebarung							0,00	0,00	0,00
SU 34	Summe Auszahlungen investive Gebarung							0,00	0,00	0,00
SA2	Saldo (2) Geldfluss aus der Investiven Gebarung (33 - 34)							0,00	0,00	0,00
SA3	Saldo (3) Nettofinanzierungssaldo (Saldo 1 + Saldo 2)							-168,99	-400,00	231,01
Finanzierungstätigkeit										
SU 35	Summe Einzahlungen aus der Finanzierungstätigkeit							0,00	0,00	0,00
SU 36	Summe Auszahlungen aus der Finanzierungstätigkeit							0,00	0,00	0,00
SA4	Saldo (4) Geldfluss aus der Finanzierungstätigkeit (35 - 36)							0,00	0,00	0,00
SA5	Saldo (5) Geldfluss aus der voranschlagswirksamen Gebarung (Saldo 3 + Saldo 4)							-168,99	-400,00	231,01
16	Feuerwehrwesen									
163	Freiwillige Feuerwehren									
163000	Freiwillige Feuerwehr									
Operative Gebarung										
2/163000+813000	Erträge aus der Auflösung von Investitionszuschüssen (Kapitaltransfers)	2127			1.041,67		1.041,67			
6/163000+871000	Bedarfszuweisungen	2121	3121	1	17.000,00	17.000,00		17.000,00	17.000,00	

		MVAG			Ergebnisrechnung			Finanzierungsrechnung		
		EH	FH	VCQU	RA 2024	VA 2024	RA - VA	RA 2024	VA 2024	RA - VA
6/163000+899000	Entnahmen aus Verrechnungsrücklagen zwischen operativer Gebarung und Projekten	2116		1	14.032,19	14.100,00	-67,81			
SU 21 / 31	Summe Erträge / Einzahlungen operative Gebarung				32.073,86	31.100,00	973,86	17.000,00	17.000,00	0,00
1/163000-451000	Beheizung	2221	3221	23	3.924,47	4.000,00	-75,53	3.924,47	4.000,00	-75,53
1/163000-600000	Strom	2222	3222	24	1.147,38	1.800,00	-652,62	1.147,38	1.800,00	-652,62
1/163000-610000	Instandhaltung Grund und Boden	2224	3224	24	282,35	400,00	-117,65	282,35	400,00	-117,65
1/163000-631000	Telefonkosten, Internet	2222	3222	24	1.400,09	1.500,00	-99,91	1.359,49	1.500,00	-140,51
1/163000-670000	Versicherungen	2222	3222	24	3.188,15	3.300,00	-111,85	3.188,15	3.300,00	-111,85
1/163000-680000	Planmäßige Abschreibung	2226			35.569,29	33.000,00	2.569,29			
1/163000-754000	Beiträge an Feuerwehrverbände	2231	3231	26	580,80	600,00	-19,20	580,80	600,00	-19,20
1/163000-754100	Beitrag Alarmzentrale St.Pölten	2231	3231	26	760,02	800,00	-39,98	760,02	800,00	-39,98
1/163000-754200	Beitrag FF-Hohenberg - Selbstverwaltung	2231	3231	26	15.000,00	15.000,00		15.000,00	15.000,00	
SU 22 / 32	Summe Aufwendungen / Auszahlungen operative Gebarung				61.852,55	60.400,00	1.452,55	26.242,66	27.400,00	-1.157,34
SA 0 / SA 1	(0) Nettoergebnis (21 - 22) / (1) Geldfluss operative Gebarung (31 - 32)				-29.778,69	-29.300,00	-478,69	-9.242,66	-10.400,00	1.157,34
SU 23	Summe Haushaltsrücklagen				0,00	0,00	0,00	0,00	0,00	0,00
SA00	Nettoergebnis nach Zuw./Entn. Haushaltsrücklagen (Saldo 0 +/- SU23)				-29.778,69	-29.300,00	-478,69			
Investive Gebarung										
6/163000+300000	Rückersatz UST-NOVA		3331	1				12.500,00	22.700,00	-10.200,00
6/163000+301000	Beitrag Landesfeuerwehrverband		3331	1				8.750,00	8.600,00	150,00
6/163000+303000	Beitrag der Feuerwehr		3331	1				10.000,00	14.100,00	-4.100,00
SU 33	Summe Einzahlungen investive Gebarung							31.250,00	45.400,00	-14.150,00
5/163000-040000	Fahrzeuge		3414	1				76.449,32	76.500,00	-50,68
SU 34	Summe Auszahlungen investive Gebarung							76.449,32	76.500,00	-50,68
SA2	Saldo (2) Geldfluss aus der Investiven Gebarung (33 - 34)							-45.199,32	-31.100,00	-14.099,32
SA3	Saldo (3) Nettofinanzierungssaldo (Saldo 1 + Saldo 2)							-54.441,98	-41.500,00	-12.941,98
Finanzierungstätigkeit										
SU 35	Summe Einzahlungen aus der Finanzierungstätigkeit							0,00	0,00	0,00
SU 36	Summe Auszahlungen aus der Finanzierungstätigkeit							0,00	0,00	0,00
SA4	Saldo (4) Geldfluss aus der Finanzierungstätigkeit (35 - 36)							0,00	0,00	0,00
SA5	Saldo (5) Geldfluss aus der voranschlagswirksamen Gebarung (Saldo 3 + Saldo 4)							-54.441,98	-41.500,00	-12.941,98
17	Katastrophendienst									
179	Sonstige Einrichtungen und Maßnahmen									
179000	Kosten Katastrophen									
Operative Gebarung										
SU 21 / 31	Summe Erträge / Einzahlungen operative Gebarung				0,00	0,00	0,00	0,00	0,00	0,00

		MVAG MVAG VCQU		Ergebnisrechnung			Finanzierungsrechnung		
		EH	FH	RA 2024	VA 2024	RA - VA	RA 2024	VA 2024	RA - VA
1/179000-728000	Hochwasserkatastrophe Kosten	2225	3225	3.420,49	10.000,00	-6.579,51	3.420,49	10.000,00	-6.579,51
SU 22 / 32	Summe Aufwendungen / Auszahlungen operative Gebarung			3.420,49	10.000,00	-6.579,51	3.420,49	10.000,00	-6.579,51
SA 0 / SA 1	(0) Nettoergebnis (21 - 22) / (1) Geldfluss operative Gebarung (31 - 32)			-3.420,49	-10.000,00	6.579,51	-3.420,49	-10.000,00	6.579,51
SU 23	Summe Haushaltsrücklagen			0,00	0,00	0,00	0,00	0,00	0,00
SA00	Nettoergebnis nach Zuw./Entn. Haushaltsrücklagen (Saldo 0 +/- SU23)			-3.420,49	-10.000,00	6.579,51			
Investive Gebarung									
SU 33	Summe Einzahlungen investive Gebarung						0,00	0,00	0,00
SU 34	Summe Auszahlungen investive Gebarung						0,00	0,00	0,00
SA2	Saldo (2) Geldfluss aus der Investiven Gebarung (33 - 34)						0,00	0,00	0,00
SA3	Saldo (3) Nettofinanzierungssaldo (Saldo 1 + Saldo 2)						-3.420,49	-10.000,00	6.579,51
Finanzierungstätigkeit									
SU 35	Summe Einzahlungen aus der Finanzierungstätigkeit						0,00	0,00	0,00
SU 36	Summe Auszahlungen aus der Finanzierungstätigkeit						0,00	0,00	0,00
SA4	Saldo (4) Geldfluss aus der Finanzierungstätigkeit (35 - 36)						0,00	0,00	0,00
SA5	Saldo (5) Geldfluss aus der voranschlagswirksamen Gebarung (Saldo 3 + Saldo 4)						-3.420,49	-10.000,00	6.579,51
179100	Sonstige Einrichtungen und Maßnahmen								
Operative Gebarung									
2/179100+813000	Erträge aus der Auflösung von Investitionszuschüssen (Kapitaltransfers)	2127		169,67	200,00	-30,33			
SU 21 / 31	Summe Erträge / Einzahlungen operative Gebarung			169,67	200,00	-30,33	0,00	0,00	0,00
1/179100-680000	Planmäßige Abschreibung	2226		1.210,62	1.200,00	10,62			
SU 22 / 32	Summe Aufwendungen / Auszahlungen operative Gebarung			1.210,62	1.200,00	10,62	0,00	0,00	0,00
SA 0 / SA 1	(0) Nettoergebnis (21 - 22) / (1) Geldfluss operative Gebarung (31 - 32)			-1.040,95	-1.000,00	-40,95	0,00	0,00	0,00
SU 23	Summe Haushaltsrücklagen			0,00	0,00	0,00	0,00	0,00	0,00
SA00	Nettoergebnis nach Zuw./Entn. Haushaltsrücklagen (Saldo 0 +/- SU23)			-1.040,95	-1.000,00	-40,95			
Investive Gebarung									
SU 33	Summe Einzahlungen investive Gebarung						0,00	0,00	0,00
SU 34	Summe Auszahlungen investive Gebarung						0,00	0,00	0,00
SA2	Saldo (2) Geldfluss aus der Investiven Gebarung (33 - 34)						0,00	0,00	0,00
SA3	Saldo (3) Nettofinanzierungssaldo (Saldo 1 + Saldo 2)						0,00	0,00	0,00
Finanzierungstätigkeit									
SU 35	Summe Einzahlungen aus der Finanzierungstätigkeit						0,00	0,00	0,00
SU 36	Summe Auszahlungen aus der Finanzierungstätigkeit						0,00	0,00	0,00
SA4	Saldo (4) Geldfluss aus der Finanzierungstätigkeit (35 - 36)						0,00	0,00	0,00
SA5	Saldo (5) Geldfluss aus der voranschlagswirksamen Gebarung (Saldo 3 + Saldo 4)						0,00	0,00	0,00

	MVAG	MVAG	VCQU	Ergebnisrechnung			Finanzierungsrechnung				
				EH	FH		RA 2024	VA 2024	RA - VA	RA 2024	VA 2024
18											
180											
180000											
Operative Gebarung											
SU 21 / 31											
1/180000-726000											
SU 22 / 32											
SA 0 / SA 1											
SU 23											
SA00											
Investive Gebarung											
SU 33											
SU 34											
SA2											
SA3											
Finanzierungstätigkeit											
SU 35											
SU 36											
SA4											
SA5											

		MVAG	MVAG	VCQU	Ergebnisrechnung			Finanzierungsrechnung		
		EH	FH		RA 2024	VA 2024	RA - VA	RA 2024	VA 2024	RA - VA
2 Unterricht, Erziehung, Sport und Wissenschaft										
21	Allgemeinbildender Unterricht									
210	Allgemeinbildende Pflichtschulen, gemeinsame Kosten									
210000	Allgemeinbildende Pflichtschule									
Operative Gebarung										
2/210000+811000	Einnahmen Benützung Schule	2115	3115	14	282,00	200,00	82,00	282,00	200,00	82,00
2/210000+813000	Erträge aus der Auflösung von Investitionszuschüssen (Kapitaltransfers)	2127			5.435,97	2.200,00	3.235,97			
2/210000+817000	Erträge aus der Auflösung von sonstigen Rückstellungen	2117			1.460,00		1.460,00			
6/210000+899000	Entnahmen aus Verrechnungsrücklagen zwischen operativer Gebarung und Projekten	2116		1	21.904,29	25.700,00	-3.795,71			
SU 21 / 31	Summe Erträge / Einzahlungen operative Gebarung				29.082,26	28.100,00	982,26	282,00	200,00	82,00
1/210000-400000	Geringwertige Anschaffungen	2221	3221	23	364,78	500,00	-135,22	364,78	500,00	-135,22
1/210000-451000	Beheizung	2221	3221	23	14.719,25	16.800,00	-2.080,75	14.719,25	16.800,00	-2.080,75
1/210000-454000	Reinigungsmittel	2221	3221	23	4.130,15	4.000,00	130,15	4.130,15	4.000,00	130,15
1/210000-459000	Sonstige Verbrauchsgüter	2221	3221	23	426,96	500,00	-73,04	426,96	500,00	-73,04
1/210000-459100	Arbeitskleidung Arbeiter	2221	3221		280,66	300,00	-19,34	280,66	300,00	-19,34
1/210000-511000	Bezüge VB Arbeiter	2211	3211	20	65.212,47	63.900,00	1.312,47	65.212,47	63.900,00	1.312,47
1/210000-523000	Bezüge Aushilfen	2211	3211	20		200,00	-200,00		200,00	-200,00
1/210000-565000	Mehrleistungsentschädigung	2211	3211	20	568,20	700,00	-131,80	568,20	700,00	-131,80
1/210000-569000	Fahrtkostenzuschuß	2211	3211	20	581,06	500,00	81,06	581,06	500,00	81,06
1/210000-580000	Dienstgeberbeitrag	2212	3212	20	2.563,31	3.400,00	-836,69	2.563,31	3.400,00	-836,69
1/210000-582000	DGB SVA	2212	3212	20	12.790,09	15.400,00	-2.609,91	12.790,09	15.400,00	-2.609,91
1/210000-582900	MV-Beiträge	2212	3212	20	931,68	1.300,00	-368,32	931,68	1.300,00	-368,32
1/210000-592000	Dotierung von Rückstellungen für Jubiläumswendungen	2214			500,00	500,00				
1/210000-600000	Strom	2222	3222	24	2.495,45	4.000,00	-1.504,55	2.495,45	4.000,00	-1.504,55
1/210000-610000	Instandhaltung Anlagen	2224	3224	24	339,28	500,00	-160,72	339,28	500,00	-160,72
1/210000-614000	Instandhaltung Schulgebäude	2224	3224	24	2.587,12	2.700,00	-112,88	2.587,12	2.700,00	-112,88
1/210000-616000	Instandhaltung Maschinen	2224	3224	24		400,00	-400,00		400,00	-400,00
1/210000-631000	Telefonkosten, Internet	2222	3222	24	118,80	100,00	18,80	118,80	100,00	18,80
1/210000-670000	Versicherungen	2222	3222	24	2.377,97	2.400,00	-22,03	2.377,97	2.400,00	-22,03
1/210000-680000	Planmäßige Abschreibung	2226			44.630,03	39.100,00	5.530,03			
1/210000-700000	Miete für Kopierer	2223	3223	24	4.714,89	5.100,00	-385,11	4.714,89	5.100,00	-385,11
1/210000-711000	Abgaben und Steuern	2225	3225	24	5.528,59	5.400,00	128,59	5.528,59	5.400,00	128,59
1/210000-720000	Treibstoff aus Kleintankanlage	2225	3225	24	297,16	300,00	-2,84	297,16	300,00	-2,84

		MVAG			Ergebnisrechnung			Finanzierungsrechnung		
		EH	FH	VCQU	RA 2024	VA 2024	RA - VA	RA 2024	VA 2024	RA - VA
1/210000-724000	Reisegebühren	2225	3225	24	38,12	100,00	-61,88	38,12	100,00	-61,88
1/210000-728000	Entgelt an Firmen sonstige Leistungen	2225	3225	24	588,50	700,00	-111,50	496,10	700,00	-203,90
SU 22 / 32	Summe Aufwendungen / Auszahlungen operative Gebarung				166.784,52	168.800,00	-2.015,48	121.562,09	129.200,00	-7.637,91
SA 0 / SA 1	(0) Nettoergebnis (21 - 22) / (1) Geldfluss operative Gebarung (31 - 32)				-137.702,26	-140.700,00	2.997,74	-121.280,09	-129.000,00	7.719,91
SU 23	Summe Haushaltsrücklagen				0,00	0,00	0,00	0,00	0,00	0,00
SA00	Nettoergebnis nach Zuw./Entn. Haushaltsrücklagen (Saldo 0 +/- SU23)				-137.702,26	-140.700,00	2.997,74			
Investive Gebarung										
6/210000+300000	KIP Förderung		3331	1				13.683,30	13.700,00	-16,70
6/210000+301000	Beihilfe Schul- und KIGA Fonds		3331	1				17.000,00	13.200,00	3.800,00
SU 33	Summe Einzahlungen investive Gebarung							30.683,30	26.900,00	3.783,30
5/210000-010000	Gebäude und Bauten - Sanierung		3413	1 40				52.587,59	52.600,00	-12,41
SU 34	Summe Auszahlungen investive Gebarung							52.587,59	52.600,00	-12,41
SA2	Saldo (2) Geldfluss aus der Investiven Gebarung (33 - 34)							-21.904,29	-25.700,00	3.795,71
SA3	Saldo (3) Nettofinanzierungssaldo (Saldo 1 + Saldo 2)							-143.184,38	-154.700,00	11.515,62
Finanzierungstätigkeit										
SU 35	Summe Einzahlungen aus der Finanzierungstätigkeit							0,00	0,00	0,00
SU 36	Summe Auszahlungen aus der Finanzierungstätigkeit							0,00	0,00	0,00
SA4	Saldo (4) Geldfluss aus der Finanzierungstätigkeit (35 - 36)							0,00	0,00	0,00
SA5	Saldo (5) Geldfluss aus der voranschlagswirksamen Gebarung (Saldo 3 + Saldo 4)							-143.184,38	-154.700,00	11.515,62
211	Volksschulen									
211000	Volksschule									
Operative Gebarung										
2/211000+813000	Erträge aus der Auflösung von Investitionszuschüssen (Kapitaltransfers)	2127			405,73			405,73		
SU 21 / 31	Summe Erträge / Einzahlungen operative Gebarung				405,73	0,00	405,73	0,00	0,00	0,00
1/211000-400000	Geringwertige Anschaffungen	2221	3221	23	579,07	700,00	-120,93	579,07	700,00	-120,93
1/211000-456000	Schreib-, Zeichen- und sonstige Büromittel	2221	3221	23	1.290,68	1.500,00	-209,32	1.290,68	1.500,00	-209,32
1/211000-457000	Druckwerke	2221	3221	23	1.265,52	900,00	365,52	1.265,52	900,00	365,52
1/211000-459000	Sonstige Verbrauchsgüter	2221	3221	23	653,30	400,00	253,30	653,30	400,00	253,30
1/211000-616000	Instandhaltung von Maschinen	2224	3224	24	177,64	100,00	77,64	177,64	100,00	77,64
1/211000-630000	Porto	2222	3222	24	41,50	100,00	-58,50	41,50	100,00	-58,50
1/211000-631000	Telefonkosten, Internet	2222	3222	24	469,48	600,00	-130,52	469,48	600,00	-130,52
1/211000-680000	Planmäßige Abschreibung	2226			5.098,95	3.300,00	1.798,95			
1/211000-728000	Entgelt für sonstige Leistungen	2225	3225	24	379,71	700,00	-320,29	379,71	700,00	-320,29
1/211000-728100	Buskosten	2225	3225	24	1.354,15	1.000,00	354,15	1.354,15	1.000,00	354,15
SU 22 / 32	Summe Aufwendungen / Auszahlungen operative Gebarung				11.310,00	9.300,00	2.010,00	6.211,05	6.000,00	211,05
SA 0 / SA 1	(0) Nettoergebnis (21 - 22) / (1) Geldfluss operative Gebarung (31 - 32)				-10.904,27	-9.300,00	-1.604,27	-6.211,05	-6.000,00	-211,05

		MVAG			Ergebnisrechnung			Finanzierungsrechnung		
		MVAG EH	MVAG FH	VCQU	RA 2024	VA 2024	RA - VA	RA 2024	VA 2024	RA - VA
SU 23	Summe Haushaltsrücklagen				0,00	0,00	0,00	0,00	0,00	0,00
SA00	Nettoergebnis nach Zuw./Entn. Haushaltsrücklagen (Saldo 0 +/- SU23)				-10.904,27	-9.300,00	-1.604,27			
Investive Gebarung										
SU 33	Summe Einzahlungen investive Gebarung							0,00	0,00	0,00
1/211000-042000	Schulmöbel, Lehrmittel		3415	2 41				8.677,22	8.700,00	-22,78
1/211000-070000	Neugestaltung Homepage		3411	2				3.720,00	3.800,00	-80,00
SU 34	Summe Auszahlungen investive Gebarung							12.397,22	12.500,00	-102,78
SA2	Saldo (2) Geldfluss aus der Investiven Gebarung (33 – 34)							-12.397,22	-12.500,00	102,78
SA3	Saldo (3) Nettofinanzierungssaldo (Saldo 1 + Saldo 2)							-18.608,27	-18.500,00	-108,27
Finanzierungstätigkeit										
SU 35	Summe Einzahlungen aus der Finanzierungstätigkeit							0,00	0,00	0,00
SU 36	Summe Auszahlungen aus der Finanzierungstätigkeit							0,00	0,00	0,00
SA4	Saldo (4) Geldfluss aus der Finanzierungstätigkeit (35 – 36)							0,00	0,00	0,00
SA5	Saldo (5) Geldfluss aus der voranschlagswirksamen Gebarung (Saldo 3 + Saldo 4)							-18.608,27	-18.500,00	-108,27
211100 Ferienbetreuung Volksschule										
Operative Gebarung										
2/211100+810000	Beitrag Betreuung	2114	3114	13	2.482,00	2.400,00	82,00	2.482,00	2.400,00	82,00
2/211100+816000	Förderung Landesbeitrag Ferienbetreuung	2114	3114	13	4.550,00	1.500,00	3.050,00	4.550,00	1.500,00	3.050,00
2/211100+816100	Kostenbeiträge VA Ferien	2114	3114		45,00	100,00	-55,00	45,00	100,00	-55,00
SU 21 / 31	Summe Erträge / Einzahlungen operative Gebarung				7.077,00	4.000,00	3.077,00	7.077,00	4.000,00	3.077,00
1/211100-400000	Geringwertige Wirtschaftsgüter	2221	3221	23		200,00	-200,00		200,00	-200,00
1/211100-459000	Beschäftigungsmaterial (Bastelmaterial, Lebensmittel, usw.)	2221	3221	23	262,51	300,00	-37,49	262,51	300,00	-37,49
1/211100-511000	Bezüge VB Arbeiter	2211	3211		4.200,00	4.200,00		4.200,00	4.200,00	
1/211100-523000	Bezüge Aushilfen	2211	3211	20	3.495,43	3.500,00	-4,57	3.495,43	3.500,00	-4,57
1/211100-565000	Mehrdienstleistungsentschädigung	2211	3211		69,72	100,00	-30,28	69,72	100,00	-30,28
1/211100-580000	Dienstgeberbeitrag	2212	3212	20	400,00	400,00		400,00	400,00	
1/211100-582000	DGB SVA	2212	3212	20	1.409,94	1.400,00	9,94	1.409,94	1.400,00	9,94
1/211100-582900	MV-Beiträge	2212	3212	20	12,72	100,00	-87,28	12,72	100,00	-87,28
SU 22 / 32	Summe Aufwendungen / Auszahlungen operative Gebarung				9.850,32	10.200,00	-349,68	9.850,32	10.200,00	-349,68
SA 0 / SA 1	(0) Nettoergebnis (21 - 22) / (1) Geldfluss operative Gebarung (31 – 32)				-2.773,32	-6.200,00	3.426,68	-2.773,32	-6.200,00	3.426,68
SU 23	Summe Haushaltsrücklagen				0,00	0,00	0,00	0,00	0,00	0,00
SA00	Nettoergebnis nach Zuw./Entn. Haushaltsrücklagen (Saldo 0 +/- SU23)				-2.773,32	-6.200,00	3.426,68			
Investive Gebarung										
SU 33	Summe Einzahlungen investive Gebarung							0,00	0,00	0,00
SU 34	Summe Auszahlungen investive Gebarung							0,00	0,00	0,00

		MVAG			Ergebnisrechnung			Finanzierungsrechnung		
		EH	FH	VCQU	RA 2024	VA 2024	RA - VA	RA 2024	VA 2024	RA - VA
SA2	Saldo (2) Geldfluss aus der Investiven Gebarung (33 – 34)							0,00	0,00	0,00
SA3	Saldo (3) Nettofinanzierungssaldo (Saldo 1 + Saldo 2)							-2.773,32	-6.200,00	3.426,68
Finanzierungstätigkeit										
SU 35	Summe Einzahlungen aus der Finanzierungstätigkeit							0,00	0,00	0,00
SU 36	Summe Auszahlungen aus der Finanzierungstätigkeit							0,00	0,00	0,00
SA4	Saldo (4) Geldfluss aus der Finanzierungstätigkeit (35 – 36)							0,00	0,00	0,00
SA5	Saldo (5) Geldfluss aus der voranschlagswirksamen Gebarung (Saldo 3 + Saldo 4)							-2.773,32	-6.200,00	3.426,68
211200	Nachmittagsbetreuung Volksschule									
Operative Gebarung										
2/211200+810000	Essen	2114	3114	13	3.192,60	2.500,00	692,60	2.965,00	2.500,00	465,00
2/211200+810100	Elternbeiträge Betreuung	2114	3114	13	13.900,00	14.000,00	-100,00	13.541,20	14.000,00	-458,80
2/211200+810200	Beschäftigungsmaterial (Bastelmaterial, Lebensmittel usw.)	2114	3114	13	1.290,00	1.300,00	-10,00	1.270,00	1.300,00	-30,00
2/211200+816000	Personalkostenzuschuss	2114	3114	13	9.000,00	9.000,00		9.000,00	9.000,00	
SU 21 / 31	Summe Erträge / Einzahlungen operative Gebarung				27.382,60	26.800,00	582,60	26.776,20	26.800,00	-23,80
1/211200-400000	Geringwertige Wirtschaftsgüter (GWG)	2221	3221	23	484,90	700,00	-215,10	484,90	700,00	-215,10
1/211200-459000	Sonstige Verbrauchsgüter	2221	3221	23	587,06	700,00	-112,94	587,06	700,00	-112,94
1/211200-511000	Bezüge VB Arbeiter	2211	3211	20	36.555,65	30.300,00	6.255,65	36.555,65	30.300,00	6.255,65
1/211200-565000	Mehrdienstleistungsentschädigung	2211	3211	20	822,65	1.100,00	-277,35	822,65	1.100,00	-277,35
1/211200-569000	Sonstige Nebengebühren	2211	3211	20	241,28	300,00	-58,72	241,28	300,00	-58,72
1/211200-580000	Dienstgeberbeitrag	2212	3212	20	1.236,89	1.400,00	-163,11	1.236,89	1.400,00	-163,11
1/211200-582000	DGB SVA	2212	3212	20	7.021,99	6.200,00	821,99	7.021,99	6.200,00	821,99
1/211200-582900	MV-Beiträge	2212	3212	20	538,29	500,00	38,29	538,29	500,00	38,29
1/211200-610000	Instandhaltung von Grund und Boden	2224	3224		27,00	100,00	-73,00	27,00	100,00	-73,00
1/211200-631000	Telefon,Internet	2222	3222	24	118,80	200,00	-81,20	118,80	200,00	-81,20
1/211200-680000	Planmäßige Abschreibung	2226			78,34	100,00	-21,66			
1/211200-724000	Reisegebühren	2225	3225	24	167,94	200,00	-32,06	167,94	200,00	-32,06
1/211200-728000	Ersatzleistung Land NÖ - ganztägige Tagesbetreuung	2225	3225	24	1.632,50	1.800,00	-167,50	1.632,50	1.800,00	-167,50
1/211200-728100	Essen für Nachmittagsbetreuung	2225	3225	24	2.315,40	2.500,00	-184,60	2.494,80	2.500,00	-5,20
SU 22 / 32	Summe Aufwendungen / Auszahlungen operative Gebarung				51.828,69	46.100,00	5.728,69	51.929,75	46.000,00	5.929,75
SA 0 / SA 1	(0) Nettoergebnis (21 - 22) / (1) Geldfluss operative Gebarung (31 – 32)				-24.446,09	-19.300,00	-5.146,09	-25.153,55	-19.200,00	-5.953,55
SU 23	Summe Haushaltsrücklagen				0,00	0,00	0,00	0,00	0,00	0,00
SA00	Nettoergebnis nach Zuw./Entn. Haushaltsrücklagen (Saldo 0 +/- SU23)				-24.446,09	-19.300,00	-5.146,09			
Investive Gebarung										
SU 33	Summe Einzahlungen investive Gebarung							0,00	0,00	0,00
1/211200-042000	Ausstattungsgegenstände		3415	2 41					500,00	-500,00
SU 34	Summe Auszahlungen investive Gebarung							0,00	500,00	-500,00

		MVAG			Ergebnisrechnung			Finanzierungsrechnung		
		EH	FH	VCQU	RA 2024	VA 2024	RA - VA	RA 2024	VA 2024	RA - VA
SA2	Saldo (2) Geldfluss aus der Investiven Gebarung (33 – 34)							0,00	-500,00	500,00
SA3	Saldo (3) Nettofinanzierungssaldo (Saldo 1 + Saldo 2)							-25.153,55	-19.700,00	-5.453,55
Finanzierungstätigkeit										
SU 35	Summe Einzahlungen aus der Finanzierungstätigkeit							0,00	0,00	0,00
SU 36	Summe Auszahlungen aus der Finanzierungstätigkeit							0,00	0,00	0,00
SA4	Saldo (4) Geldfluss aus der Finanzierungstätigkeit (35 – 36)							0,00	0,00	0,00
SA5	Saldo (5) Geldfluss aus der voranschlagswirksamen Gebarung (Saldo 3 + Saldo 4)							-25.153,55	-19.700,00	-5.453,55
212	Mittelschulen									
212000	Mittelschule									
Operative Gebarung										
2/212000+813000	Erträge aus der Auflösung von Investitionszuschüssen (Kapitaltransfers)		2127		128,57			128,57		
SU 21 / 31	Summe Erträge / Einzahlungen operative Gebarung				128,57	0,00	128,57	0,00	0,00	0,00
1/212000-400000	Geringwertige Anschaffungen	2221	3221	23	1.870,77	1.500,00	370,77	1.870,77	1.500,00	370,77
1/212000-456000	Schreib-, Zeichen- und Sonstige Büromittel	2221	3221	23	687,41	1.000,00	-312,59	687,41	1.000,00	-312,59
1/212000-457000	Druckwerke	2221	3221	23	430,30	300,00	130,30	430,30	300,00	130,30
1/212000-457100	Kosten der Gemdat	2221	3221		1.170,00	1.200,00	-30,00	1.170,00	1.200,00	-30,00
1/212000-459000	Sonstige Verbrauchsgüter	2221	3221	23	2.008,58	2.300,00	-291,42	2.008,58	2.300,00	-291,42
1/212000-610000	Instandhaltung von Grund und Boden	2224	3224	24		100,00	-100,00		100,00	-100,00
1/212000-616000	Instandhaltung Maschinen	2224	3224	24	492,48	2.900,00	-2.407,52	492,48	2.900,00	-2.407,52
1/212000-630000	Porto	2222	3222	24	12,13	100,00	-87,87	12,13	100,00	-87,87
1/212000-631000	Telefonkosten, Internet	2222	3222	24	2.240,26	2.400,00	-159,74	2.240,26	2.400,00	-159,74
1/212000-680000	Planmäßige Abschreibung	2226			4.421,71	400,00	4.021,71			
1/212000-728000	Entgelt für sonstige Leistungen	2225	3225	24	1.196,07	1.000,00	196,07	1.196,07	1.000,00	196,07
1/212000-728100	Buskosten	2225	3225	24	747,40	1.700,00	-952,60	747,40	1.700,00	-952,60
SU 22 / 32	Summe Aufwendungen / Auszahlungen operative Gebarung				15.277,11	14.900,00	377,11	10.855,40	14.500,00	-3.644,60
SA 0 / SA 1	(0) Nettoergebnis (21 - 22) / (1) Geldfluss operative Gebarung (31 – 32)				-15.148,54	-14.900,00	-248,54	-10.855,40	-14.500,00	3.644,60
SU 23	Summe Haushaltsrücklagen				0,00	0,00	0,00	0,00	0,00	0,00
SA00	Nettoergebnis nach Zuw./Entn. Haushaltsrücklagen (Saldo 0 +/- SU23)				-15.148,54	-14.900,00	-248,54			
Investive Gebarung										
SU 33	Summe Einzahlungen investive Gebarung							0,00	0,00	0,00
1/212000-042000	Schulmöbel, Lehrmittel		3415	2 41				3.350,40	4.000,00	-649,60
SU 34	Summe Auszahlungen investive Gebarung							3.350,40	4.000,00	-649,60
SA2	Saldo (2) Geldfluss aus der Investiven Gebarung (33 – 34)							-3.350,40	-4.000,00	649,60
SA3	Saldo (3) Nettofinanzierungssaldo (Saldo 1 + Saldo 2)							-14.205,80	-18.500,00	4.294,20

		MVAG	MVAG	VCQU	Ergebnisrechnung			Finanzierungsrechnung		
		EH	FH		RA 2024	VA 2024	RA - VA	RA 2024	VA 2024	RA - VA
Finanzierungstätigkeit										
SU 35	Summe Einzahlungen aus der Finanzierungstätigkeit							0,00	0,00	0,00
SU 36	Summe Auszahlungen aus der Finanzierungstätigkeit							0,00	0,00	0,00
SA4	Saldo (4) Geldfluss aus der Finanzierungstätigkeit (35 – 36)							0,00	0,00	0,00
SA5	Saldo (5) Geldfluss aus der voranschlagswirksamen Gebarung (Saldo 3 + Saldo 4)							-14.205,80	-18.500,00	4.294,20
219	Sonstige Einrichtungen und Maßnahmen									
219000	Sonstige Einrichtungen und Maßnahmen									
Operative Gebarung										
SU 21 / 31	Summe Erträge / Einzahlungen operative Gebarung				0,00	0,00	0,00	0,00	0,00	0,00
1/219000-752000	Beitrag an Schulgemeindeverbände	2231	3231	26	10.313,65	10.300,00	13,65	10.313,65	10.300,00	13,65
SU 22 / 32	Summe Aufwendungen / Auszahlungen operative Gebarung				10.313,65	10.300,00	13,65	10.313,65	10.300,00	13,65
SA 0 / SA 1	(0) Nettoergebnis (21 - 22) / (1) Geldfluss operative Gebarung (31 – 32)				-10.313,65	-10.300,00	-13,65	-10.313,65	-10.300,00	-13,65
SU 23	Summe Haushaltsrücklagen				0,00	0,00	0,00	0,00	0,00	0,00
SA00	Nettoergebnis nach Zuw./Entn. Haushaltsrücklagen (Saldo 0 +/- SU23)				-10.313,65	-10.300,00	-13,65			
Investive Gebarung										
SU 33	Summe Einzahlungen investive Gebarung							0,00	0,00	0,00
SU 34	Summe Auszahlungen investive Gebarung							0,00	0,00	0,00
SA2	Saldo (2) Geldfluss aus der Investiven Gebarung (33 – 34)							0,00	0,00	0,00
SA3	Saldo (3) Nettofinanzierungssaldo (Saldo 1 + Saldo 2)							-10.313,65	-10.300,00	-13,65
Finanzierungstätigkeit										
SU 35	Summe Einzahlungen aus der Finanzierungstätigkeit							0,00	0,00	0,00
SU 36	Summe Auszahlungen aus der Finanzierungstätigkeit							0,00	0,00	0,00
SA4	Saldo (4) Geldfluss aus der Finanzierungstätigkeit (35 – 36)							0,00	0,00	0,00
SA5	Saldo (5) Geldfluss aus der voranschlagswirksamen Gebarung (Saldo 3 + Saldo 4)							-10.313,65	-10.300,00	-13,65
22	Berufsbildender Unterricht; Anstalten der Bildung für Lehrerinnen und Lehrer sowie Erzieherinnen und Erzieher									
220	Berufsbildende Pflichtschulen									
220000	Berufsbildende Pflichtschulen									
Operative Gebarung										
SU 21 / 31	Summe Erträge / Einzahlungen operative Gebarung				0,00	0,00	0,00	0,00	0,00	0,00
1/220000-729000	Berufsschulerhaltungsbeitrag	2225	3225	24	25.050,00	25.100,00	-50,00	25.050,00	25.100,00	-50,00
SU 22 / 32	Summe Aufwendungen / Auszahlungen operative Gebarung				25.050,00	25.100,00	-50,00	25.050,00	25.100,00	-50,00
SA 0 / SA 1	(0) Nettoergebnis (21 - 22) / (1) Geldfluss operative Gebarung (31 – 32)				-25.050,00	-25.100,00	50,00	-25.050,00	-25.100,00	50,00
SU 23	Summe Haushaltsrücklagen				0,00	0,00	0,00	0,00	0,00	0,00
SA00	Nettoergebnis nach Zuw./Entn. Haushaltsrücklagen (Saldo 0 +/- SU23)				-25.050,00	-25.100,00	50,00			

	MVAG	MVAG	VCQU	Ergebnisrechnung			Finanzierungsrechnung			
				EH	FH		RA 2024	VA 2024	RA - VA	RA 2024
Investive Gebarung										
SU 33								0,00	0,00	0,00
SU 34								0,00	0,00	0,00
SA2								0,00	0,00	0,00
SA3								-25.050,00	-25.100,00	50,00
Finanzierungstätigkeit										
SU 35								0,00	0,00	0,00
SU 36								0,00	0,00	0,00
SA4								0,00	0,00	0,00
SA5								-25.050,00	-25.100,00	50,00
23 Förderung des Unterrichts										
239 Sonstige Einrichtungen und Maßnahmen										
239000 Sonstige Bildungsförderung										
Operative Gebarung										
SU 21 / 31								0,00	0,00	0,00
1/239000-768000								150,00	200,00	-50,00
SU 22 / 32								150,00	200,00	-50,00
SA 0 / SA 1								-150,00	-200,00	50,00
SU 23								0,00	0,00	0,00
SA00								-150,00	-200,00	50,00
Investive Gebarung										
SU 33								0,00	0,00	0,00
SU 34								0,00	0,00	0,00
SA2								0,00	0,00	0,00
SA3								-150,00	-200,00	50,00
Finanzierungstätigkeit										
SU 35								0,00	0,00	0,00
SU 36								0,00	0,00	0,00
SA4								0,00	0,00	0,00
SA5								-150,00	-200,00	50,00

		MVAG			Ergebnisrechnung			Finanzierungsrechnung		
		MVAG EH	MVAG FH	VCQU	RA 2024	VA 2024	RA - VA	RA 2024	VA 2024	RA - VA
24	Vorschulische Erziehung									
240	Kindergärten									
240000	Kindergärten									
Operative Gebarung										
2/240000+810000	Elternbeiträge	2114	3114	13	5.453,44	5.400,00	53,44	5.364,94	5.400,00	-35,06
2/240000+810100	Erlös aus Essenverkauf	2114	3114	13	4.000,37	3.200,00	800,37	3.965,06	3.200,00	765,06
2/240000+810300	Stromeinlieferung	2114	3114		830,34	1.500,00	-669,66	830,34	1.500,00	-669,66
2/240000+811000	Einnahmen Vermietung Turnsaal	2115	3115	14	295,00	300,00	-5,00	295,00	300,00	-5,00
2/240000+813000	Erträge aus der Auflösung von Investitionszuschüssen (Kapitaltransfers)	2127			1.203,25	500,00	703,25			
2/240000+861000	Landesförderung Zukunftsfonds	2121	3121		37.734,63	30.000,00	7.734,63	37.734,63	30.000,00	7.734,63
2/240000+861100	Förderung Ferienbetrieb Landeskindergärten	2121	3121	15	700,00		700,00	700,00		700,00
2/240000+861300	Förderung Zinsen FSO Allgemein	2121	3121	15	510,19	600,00	-89,81	510,19	600,00	-89,81
2/240000+861400	Finanzsonderaktion Schul- und KG Fonds 48,5 %	2121	3121	15	2.472,92	2.400,00	72,92	2.472,92	2.400,00	72,92
SU 21 / 31	Summe Erträge / Einzahlungen operative Gebarung				53.200,14	43.900,00	9.300,14	51.873,08	43.400,00	8.473,08
1/240000-400000	Geringwertige Wirtschaftsgüter Spiele	2221	3221	23	679,12	900,00	-220,88	679,12	900,00	-220,88
1/240000-451000	Beheizung	2221	3221	23	4.066,24	4.500,00	-433,76	4.066,24	4.500,00	-433,76
1/240000-454000	Reinigungsmittel	2221	3221	23	962,45	800,00	162,45	962,45	800,00	162,45
1/240000-456000	Büromaterial	2221	3221	23	676,09	1.000,00	-323,91	676,09	1.000,00	-323,91
1/240000-457000	Druckwerke	2221	3221		44,90	200,00	-155,10	44,90	200,00	-155,10
1/240000-457100	Kosten der Gemdat	2221	3221		508,49	1.500,00	-991,51	508,49	1.500,00	-991,51
1/240000-459000	Beschäftigungsmaterial (Bastelmaterial, Lebensmittel usw.)	2221	3221	23	2.156,15	2.500,00	-343,85	2.156,15	2.500,00	-343,85
1/240000-510000	Bezüge Angestellte VB	2211	3211	20	2.701,37	2.700,00	1,37	2.701,37	2.700,00	1,37
1/240000-511000	Bezüge VB Arbeiter	2211	3211	20	80.291,05	83.100,00	-2.808,95	80.291,05	83.100,00	-2.808,95
1/240000-523000	Bezüge Aushilfen	2211	3211	20	14.422,29	14.600,00	-177,71	14.422,29	14.600,00	-177,71
1/240000-565000	Mehrdienstleistungsentschädigung	2211	3211	20	198,28	300,00	-101,72	198,28	300,00	-101,72
1/240000-569000	Sonstige Nebengebühren	2211	3211	20	63,96	100,00	-36,04	63,96	100,00	-36,04
1/240000-580000	Dienstgeberbeitrag	2212	3212	20	3.569,66	3.300,00	269,66	3.569,66	3.300,00	269,66
1/240000-582000	DGB SVA	2212	3212	20	19.278,62	19.600,00	-321,38	19.278,62	19.600,00	-321,38
1/240000-582900	MV-Beiträge	2212	3212	20	1.396,52	1.400,00	-3,48	1.396,52	1.400,00	-3,48
1/240000-592000	Dotierung von Rückstellungen für Jubiläumszuwendungen	2214			500,00	500,00				
1/240000-600000	Strom	2222	3222	24	-627,41	500,00	-1.127,41	-627,41	500,00	-1.127,41
1/240000-610000	Instandhaltung Grund und Boden	2224	3224	24	218,57	1.000,00	-781,43	218,57	1.000,00	-781,43
1/240000-614000	Instandhaltung von Gebäuden	2224	3224	24	2.281,43	2.300,00	-18,57	2.281,43	2.300,00	-18,57
1/240000-616000	Instandhaltung von Maschinen	2224	3224		20,00		20,00	20,00		20,00

		MVAG			Ergebnisrechnung			Finanzierungsrechnung		
		EH	FH	VCQU	RA 2024	VA 2024	RA - VA	RA 2024	VA 2024	RA - VA
1/240000-630000	Porto	2222	3222	24	11,46	100,00	-88,54	11,46	100,00	-88,54
1/240000-631000	Telefonkosten, Internet	2222	3222	24	1.469,46	1.500,00	-30,54	1.469,46	1.500,00	-30,54
1/240000-650000	Kreditzinsen	2241	3241	25	1.499,79	2.100,00	-600,21	1.499,79	2.100,00	-600,21
1/240000-670000	Versicherungen	2222	3222	24	1.027,58	1.500,00	-472,42	1.027,58	1.500,00	-472,42
1/240000-680000	Planmäßige Abschreibung	2226			24.798,23	21.000,00	3.798,23			
1/240000-710000	Kanalgebühren	2225	3225	24	1.384,00	1.500,00	-116,00	1.384,00	1.500,00	-116,00
1/240000-711000	Grundsteuer	2225	3225	24	12,35		12,35	12,35		12,35
1/240000-711400	Müllgebühren	2225	3225	24	203,39	100,00	103,39	150,89	100,00	50,89
1/240000-711500	Seuchenvorsorge	2225	3225	24	15,00		15,00	15,00		15,00
1/240000-724000	Reisegebühren	2225	3225	24	12,69	100,00	-87,31	12,69	100,00	-87,31
1/240000-728000	Essenankauf Kindergarten	2225	3225	24	3.338,16	2.600,00	738,16	3.597,43	2.600,00	997,43
SU 22 / 32	Summe Aufwendungen / Auszahlungen operative Gebarung				167.179,89	171.300,00	-4.120,11	142.088,43	149.800,00	-7.711,57
SA 0 / SA 1	(0) Nettoergebnis (21 - 22) / (1) Geldfluss operative Gebarung (31 - 32)				-113.979,75	-127.400,00	13.420,25	-90.215,35	-106.400,00	16.184,65
SU 23	Summe Haushaltsrücklagen				0,00	0,00	0,00	0,00	0,00	0,00
SA00	Nettoergebnis nach Zuw./Entn. Haushaltsrücklagen (Saldo 0 +/- SU23)				-113.979,75	-127.400,00	13.420,25			
Investive Gebarung										
6/240000+300100	KPC Förderung		3331	1 33				10.331,00	10.300,00	31,00
SU 33	Summe Einzahlungen investive Gebarung							10.331,00	10.300,00	31,00
1/240000-042000	Ausstattungsgegenstände		3415	2 41				4.758,58	5.100,00	-341,42
SU 34	Summe Auszahlungen investive Gebarung							4.758,58	5.100,00	-341,42
SA2	Saldo (2) Geldfluss aus der Investiven Gebarung (33 - 34)							5.572,42	5.200,00	372,42
SA3	Saldo (3) Nettofinanzierungssaldo (Saldo 1 + Saldo 2)							-84.642,93	-101.200,00	16.557,07
Finanzierungstätigkeit										
SU 35	Summe Einzahlungen aus der Finanzierungstätigkeit							0,00	0,00	0,00
1/240000-346000	Tilgung Darlehen Geldinstitut		3614	65				25.112,62	24.600,00	512,62
SU 36	Summe Auszahlungen aus der Finanzierungstätigkeit							25.112,62	24.600,00	512,62
SA4	Saldo (4) Geldfluss aus der Finanzierungstätigkeit (35 - 36)							-25.112,62	-24.600,00	-512,62
SA5	Saldo (5) Geldfluss aus der voranschlagswirksamen Gebarung (Saldo 3 + Saldo 4)							-109.755,55	-125.800,00	16.044,45
240100	Nachmittagsbetreuung									
Operative Gebarung										
2/240100+810200	Elternbeiträge	2114	3114	13	7.653,99	7.400,00	253,99	7.799,48	7.400,00	399,48
SU 21 / 31	Summe Erträge / Einzahlungen operative Gebarung				7.653,99	7.400,00	253,99	7.799,48	7.400,00	399,48
1/240100-400000	Spielsachen	2221	3221	23	339,57	400,00	-60,43	339,57	400,00	-60,43
1/240100-451000	Beheizung	2221	3221	23	2.033,00	2.100,00	-67,00	2.033,00	2.100,00	-67,00
1/240100-454000	Reinigungsmittel	2221	3221	23	300,00	300,00		300,00	300,00	
1/240100-456000	Büromaterial	2221	3221	23	338,05	500,00	-161,95	338,05	500,00	-161,95
1/240100-457000	Druckwerke	2221	3221		22,45	100,00	-77,55	22,45	100,00	-77,55

		MVAG MVAG VCQU			Ergebnisrechnung			Finanzierungsrechnung		
		EH	FH		RA 2024	VA 2024	RA - VA	RA 2024	VA 2024	RA - VA
1/240100-459000	Beschäftigungsmaterial (Bastelmaterial, Lebensmittel usw.)	2221	3221	23	400,00	400,00		400,00	400,00	
1/240100-510000	Bezüge Angestellte VB	2211	3211	20	2.701,37	2.700,00	1,37	2.701,37	2.700,00	1,37
1/240100-511000	Bezüge VB Arbeiter	2211	3211	20	21.067,77	21.500,00	-432,23	21.067,77	21.500,00	-432,23
1/240100-523000	Bezüge Aushilfen	2211	3211	20	76,24	600,00	-523,76	76,24	600,00	-523,76
1/240100-565000	Mehrdienstleistungsentschädigung	2211	3211	20	198,28	200,00	-1,72	198,28	200,00	-1,72
1/240100-569000	Sonstige Nebengebühren	2211	3211	20	63,96	100,00	-36,04	63,96	100,00	-36,04
1/240100-580000	Dienstgeberbeitrag	2212	3212	20	885,68	1.100,00	-214,32	885,68	1.100,00	-214,32
1/240100-582000	DGB SVA	2212	3212	20	4.817,43	4.700,00	117,43	4.817,43	4.700,00	117,43
1/240100-582900	MV-Beiträge	2212	3212	20	330,74	400,00	-69,26	330,74	400,00	-69,26
1/240100-600000	Strom	2222	3222	24		300,00	-300,00		300,00	-300,00
1/240100-631000	Telefonkosten, Internet	2222	3222	24	400,00	400,00		400,00	400,00	
1/240100-670000	Versicherung	2222	3222	24	400,00	400,00		400,00	400,00	
1/240100-710000	Kanalgebühren	2225	3225	24	692,00	800,00	-108,00	692,00	800,00	-108,00
1/240100-711400	Abfallwirtschaft (Müll + Seuchenvorsorge)	2225	3225	24	109,19		109,19	109,19		109,19
1/240100-724000	Reisegebühren	2225	3225	24	12,69	100,00	-87,31	12,69	100,00	-87,31
SU 22 / 32	Summe Aufwendungen / Auszahlungen operative Gebarung				35.188,42	37.100,00	-1.911,58	35.188,42	37.100,00	-1.911,58
SA 0 / SA 1	(0) Nettoergebnis (21 - 22) / (1) Geldfluss operative Gebarung (31 - 32)				-27.534,43	-29.700,00	2.165,57	-27.388,94	-29.700,00	2.311,06
SU 23	Summe Haushaltsrücklagen				0,00	0,00	0,00	0,00	0,00	0,00
SA00	Nettoergebnis nach Zuw./Entn. Haushaltsrücklagen (Saldo 0 +/- SU23)				-27.534,43	-29.700,00	2.165,57			
Investive Gebarung										
SU 33	Summe Einzahlungen investive Gebarung							0,00	0,00	0,00
SU 34	Summe Auszahlungen investive Gebarung							0,00	0,00	0,00
SA2	Saldo (2) Geldfluss aus der Investiven Gebarung (33 - 34)							0,00	0,00	0,00
SA3	Saldo (3) Nettofinanzierungssaldo (Saldo 1 + Saldo 2)							-27.388,94	-29.700,00	2.311,06
Finanzierungstätigkeit										
SU 35	Summe Einzahlungen aus der Finanzierungstätigkeit							0,00	0,00	0,00
SU 36	Summe Auszahlungen aus der Finanzierungstätigkeit							0,00	0,00	0,00
SA4	Saldo (4) Geldfluss aus der Finanzierungstätigkeit (35 - 36)							0,00	0,00	0,00
SA5	Saldo (5) Geldfluss aus der voranschlagswirksamen Gebarung (Saldo 3 + Saldo 4)							-27.388,94	-29.700,00	2.311,06
240200	Tagesbetreuungseinrichtung									
Operative Gebarung										
2/240200+810000	Essen	2114	3114		550,80	300,00	250,80	479,40	300,00	179,40
2/240200+810100	Beschäftigungsmaterial	2114	3114		200,00	200,00		200,00	200,00	
2/240200+813000	Erträge aus der Auflösung von Investitionszuschüssen (Kapitaltransfers)	2127			2.576,91		2.576,91			
2/240200+861000	Kinderbetreuungsbeitrag Land NÖ	2121	3121		4.667,91	4.400,00	267,91	4.667,91	4.400,00	267,91

		MVAG		VCQU	Ergebnisrechnung			Finanzierungsrechnung		
		EH	FH		RA 2024	VA 2024	RA - VA	RA 2024	VA 2024	RA - VA
2/240200+861100	Landesförderung Zukunftsfonds	2121	3121		37.734,64	30.000,00	7.734,64	37.734,64	30.000,00	7.734,64
2/240200+861200	Trägerförderung - NÖ Land	2121	3121		4.540,20		4.540,20	4.540,20		4.540,20
2/240200+863000	Gemeindebeitrag HWS-fremde Kinder	2121	3121		756,00		756,00	612,00		612,00
6/240200+899000	Entnahmen aus Verrechnungsrücklagen zwischen operativer Gebarung und Projekten	2116		1		8.900,00	-8.900,00			
SU 21 / 31	Summe Erträge / Einzahlungen operative Gebarung				51.026,46	43.800,00	7.226,46	48.234,15	34.900,00	13.334,15
1/240200-400000	Geringwertige Wirtschaftsgüter (GWG)	2221	3221		7.350,76	7.500,00	-149,24	7.350,76	7.500,00	-149,24
1/240200-454000	Reinigungsmittel	2221	3221		90,59	200,00	-109,41	90,59	200,00	-109,41
1/240200-456000	Schreib-, Zeichen- und sonstige Büromittel	2221	3221		337,92	700,00	-362,08	337,92	700,00	-362,08
1/240200-457000	Druckwerke	2221	3221		137,60	700,00	-562,40	137,60	700,00	-562,40
1/240200-459000	Beschäftigungsmaterial	2221	3221		1.042,18	1.500,00	-457,82	1.042,18	1.500,00	-457,82
1/240200-511000	Bezüge VB Arbeiter	2211	3211	20	30.175,14	28.000,00	2.175,14	30.175,14	28.000,00	2.175,14
1/240200-569000	Sonstige Nebengebühren	2211	3211	20	241,24	300,00	-58,76	241,24	300,00	-58,76
1/240200-580000	Dienstgeberbeitrag	2212	3212	20	1.069,49	1.100,00	-30,51	1.069,49	1.100,00	-30,51
1/240200-582000	DGB SVA	2212	3212	20	5.477,88	6.400,00	-922,12	5.477,88	6.400,00	-922,12
1/240200-582900	MV-Beiträge	2212	3212	20	286,72	200,00	86,72	286,72	200,00	86,72
1/240200-610000	Instandhaltung von Grund und Boden	2224	3224		69,97	100,00	-30,03	69,97	100,00	-30,03
1/240200-614000	Instandhaltung von Gebäuden und Bauten	2224	3224		45,01	100,00	-54,99	45,01	100,00	-54,99
1/240200-630000	Porto	2222	3222		7,28	100,00	-92,72	7,28	100,00	-92,72
1/240200-631000	Telefonkosten, Internet	2222	3222		105,99	200,00	-94,01	105,99	200,00	-94,01
1/240200-680000	Planmäßige Abschreibung	2226			6.771,65		6.771,65			
1/240200-724000	Reisegebühren	2225	3225		87,36	200,00	-112,64	87,36	200,00	-112,64
1/240200-728100	Essen TBE	2225	3225		489,60		489,60	489,60		489,60
1/240200-728200	Ausbildung- und Begleitkosten für TBE Personal	2225	3225		3.418,48	3.500,00	-81,52	3.418,48	3.500,00	-81,52
SU 22 / 32	Summe Aufwendungen / Auszahlungen operative Gebarung				57.204,86	50.800,00	6.404,86	50.433,21	50.800,00	-366,79
SA 0 / SA 1	(0) Nettoergebnis (21 - 22) / (1) Geldfluss operative Gebarung (31 - 32)				-6.178,40	-7.000,00	821,60	-2.199,06	-15.900,00	13.700,94
SU 23	Summe Haushaltsrücklagen				0,00	0,00	0,00	0,00	0,00	0,00
SA00	Nettoergebnis nach Zuw./Entn. Haushaltsrücklagen (Saldo 0 +/- SU23)				-6.178,40	-7.000,00	821,60			
Investive Gebarung										
6/240200+300000	KIP Förderung		3331	1				37.200,00	37.200,00	
6/240200+301000	Beihilfe Schul- und Kindergartenfonds		3331	1					15.400,00	-15.400,00
SU 33	Summe Einzahlungen investive Gebarung							37.200,00	52.600,00	-15.400,00
5/240200-010000	Gebäude und Bauten		3413	1				41.744,65	48.400,00	-6.655,35
1/240200-042000	Amts-, Betriebs- und Geschäftsausstattung		3415	2				1.389,95	1.500,00	-110,05

		MVAG			Ergebnisrechnung			Finanzierungsrechnung		
		EH	FH	VCQU	RA 2024	VA 2024	RA - VA	RA 2024	VA 2024	RA - VA
5/240200-042000	Einrichtungsgegenstände		3415	1				38.980,87	13.100,00	25.880,87
SU 34	Summe Auszahlungen investive Gebarung							82.115,47	63.000,00	19.115,47
SA2	Saldo (2) Geldfluss aus der Investiven Gebarung (33 – 34)							-44.915,47	-10.400,00	-34.515,47
SA3	Saldo (3) Nettofinanzierungssaldo (Saldo 1 + Saldo 2)							-47.114,53	-26.300,00	-20.814,53
Finanzierungstätigkeit										
SU 35	Summe Einzahlungen aus der Finanzierungstätigkeit							0,00	0,00	0,00
SU 36	Summe Auszahlungen aus der Finanzierungstätigkeit							0,00	0,00	0,00
SA4	Saldo (4) Geldfluss aus der Finanzierungstätigkeit (35 – 36)							0,00	0,00	0,00
SA5	Saldo (5) Geldfluss aus der voranschlagswirksamen Gebarung (Saldo 3 + Saldo 4)							-47.114,53	-26.300,00	-20.814,53
25	Außerschulische Jugendberziehung									
259	Sonstige Einrichtungen und Maßnahmen									
259000	Kinder und Jugend									
Operative Gebarung										
SU 21 / 31	Summe Erträge / Einzahlungen operative Gebarung				0,00	0,00	0,00	0,00	0,00	0,00
1/259000-728000	Div. Kosten Ferienspiel, VA Jugendausschuss	2225	3225	24	3.155,34	2.700,00	455,34	3.155,34	2.700,00	455,34
1/259000-757000	Subventionen Kinder und Jugend	2234	3234	27	400,00	400,00		400,00	400,00	
SU 22 / 32	Summe Aufwendungen / Auszahlungen operative Gebarung				3.555,34	3.100,00	455,34	3.555,34	3.100,00	455,34
SA 0 / SA 1	(0) Nettoergebnis (21 - 22) / (1) Geldfluss operative Gebarung (31 – 32)				-3.555,34	-3.100,00	-455,34	-3.555,34	-3.100,00	-455,34
SU 23	Summe Haushaltsrücklagen				0,00	0,00	0,00	0,00	0,00	0,00
SA00	Nettoergebnis nach Zuw./Entn. Haushaltsrücklagen (Saldo 0 +/- SU23)				-3.555,34	-3.100,00	-455,34			
Investive Gebarung										
SU 33	Summe Einzahlungen investive Gebarung							0,00	0,00	0,00
SU 34	Summe Auszahlungen investive Gebarung							0,00	0,00	0,00
SA2	Saldo (2) Geldfluss aus der Investiven Gebarung (33 – 34)							0,00	0,00	0,00
SA3	Saldo (3) Nettofinanzierungssaldo (Saldo 1 + Saldo 2)							-3.555,34	-3.100,00	-455,34
Finanzierungstätigkeit										
SU 35	Summe Einzahlungen aus der Finanzierungstätigkeit							0,00	0,00	0,00
SU 36	Summe Auszahlungen aus der Finanzierungstätigkeit							0,00	0,00	0,00
SA4	Saldo (4) Geldfluss aus der Finanzierungstätigkeit (35 – 36)							0,00	0,00	0,00
SA5	Saldo (5) Geldfluss aus der voranschlagswirksamen Gebarung (Saldo 3 + Saldo 4)							-3.555,34	-3.100,00	-455,34

	MVAG	MVAG	VCQU	Ergebnisrechnung			Finanzierungsrechnung			
				EH	FH	RA 2024	VA 2024	RA - VA	RA 2024	VA 2024
26	Sport und außerschulische Leibeserziehung									
262	Sportplätze									
262000	Funpark									
Operative Gebarung										
2/262000+813000	Erträge aus der Auflösung von Investitionszuschüssen (Kapitaltransfers)		2127		1.435,26	1.400,00	35,26			
SU 21 / 31	Summe Erträge / Einzahlungen operative Gebarung				1.435,26	1.400,00	35,26	0,00	0,00	0,00
1/262000-511000	Bezüge VB Arbeiter	2211	3211	20	4.803,82	4.800,00	3,82	4.803,82	4.800,00	3,82
1/262000-523000	Bezüge Aushilfen	2211	3211	20	300,00	300,00		300,00	300,00	
1/262000-565000	Mehrdienstleistungsentschädigung	2211	3211	20	239,75	200,00	39,75	239,75	200,00	39,75
1/262000-569000	Sonstige Nebengebühren	2211	3211	20	38,88	100,00	-61,12	38,88	100,00	-61,12
1/262000-580000	Dienstgeberbeitrag	2212	3212	20	200,77	200,00	0,77	200,77	200,00	0,77
1/262000-582000	DGB SVA	2212	3212	20	1.025,32	1.000,00	25,32	1.025,32	1.000,00	25,32
1/262000-582900	MV- Beiträge	2212	3212	20	75,55	100,00	-24,45	75,55	100,00	-24,45
1/262000-610000	Instandhaltung	2224	3224	24		500,00	-500,00		500,00	-500,00
1/262000-680000	Planmäßige Abschreibung	2226			5.934,07	5.900,00	34,07			
1/262000-711000	Wassergebühren	2225	3225	24	15,63	100,00	-84,37	15,63	100,00	-84,37
1/262000-724000	Reisegebühren	2225	3225	24	3,19	100,00	-96,81	3,19	100,00	-96,81
1/262000-799000	Zuweisungen an Verrechnungsrücklagen zwischen operativer Gebarung und Projekten	2225				26.400,00	-26.400,00			
SU 22 / 32	Summe Aufwendungen / Auszahlungen operative Gebarung				12.636,98	39.700,00	-27.063,02	6.702,91	7.400,00	-697,09
SA 0 / SA 1	(0) Nettoergebnis (21 - 22) / (1) Geldfluss operative Gebarung (31 - 32)				-11.201,72	-38.300,00	27.098,28	-6.702,91	-7.400,00	697,09
SU 23	Summe Haushaltsrücklagen				0,00	0,00	0,00	0,00	0,00	0,00
SA00	Nettoergebnis nach Zuw./Entn. Haushaltsrücklagen (Saldo 0 +/- SU23)				-11.201,72	-38.300,00	27.098,28			
Investive Gebarung										
SU 33	Summe Einzahlungen investive Gebarung							0,00	0,00	0,00
SU 34	Summe Auszahlungen investive Gebarung							0,00	0,00	0,00
SA2	Saldo (2) Geldfluss aus der Investiven Gebarung (33 - 34)							0,00	0,00	0,00
SA3	Saldo (3) Nettofinanzierungssaldo (Saldo 1 + Saldo 2)							-6.702,91	-7.400,00	697,09
Finanzierungstätigkeit										
SU 35	Summe Einzahlungen aus der Finanzierungstätigkeit							0,00	0,00	0,00
SU 36	Summe Auszahlungen aus der Finanzierungstätigkeit							0,00	0,00	0,00
SA4	Saldo (4) Geldfluss aus der Finanzierungstätigkeit (35 - 36)							0,00	0,00	0,00
SA5	Saldo (5) Geldfluss aus der voranschlagswirksamen Gebarung (Saldo 3 + Saldo 4)							-6.702,91	-7.400,00	697,09

		MVAG MVAG VCQU			Ergebnisrechnung			Finanzierungsrechnung		
		EH	FH		RA 2024	VA 2024	RA - VA	RA 2024	VA 2024	RA - VA
262200	Flutlicht Sportplatz									
Operative Gebarung										
2/262200+813000	Erträge aus der Auflösung von Investitionszuschüssen (Kapitaltransfers)		2127		3.458,49	2.400,00	1.058,49			
SU 21 / 31	Summe Erträge / Einzahlungen operative Gebarung				3.458,49	2.400,00	1.058,49	0,00	0,00	0,00
1/262200-680000	Planmäßige Abschreibung		2226		3.868,60	7.900,00	-4.031,40			
SU 22 / 32	Summe Aufwendungen / Auszahlungen operative Gebarung				3.868,60	7.900,00	-4.031,40	0,00	0,00	0,00
SA 0 / SA 1	(0) Nettoergebnis (21 - 22) / (1) Geldfluss operative Gebarung (31 - 32)				-410,11	-5.500,00	5.089,89	0,00	0,00	0,00
SU 23	Summe Haushaltsrücklagen				0,00	0,00	0,00	0,00	0,00	0,00
SA00	Nettoergebnis nach Zuw./Entn. Haushaltsrücklagen (Saldo 0 +/- SU23)				-410,11	-5.500,00	5.089,89			
Investive Gebarung										
6/262200+300100	KPC Förderung		3331	1 33				2.436,00	2.500,00	-64,00
6/262200+307000	Beitrag Sportverein		3334	1 34				12.000,00	10.000,00	2.000,00
SU 33	Summe Einzahlungen investive Gebarung							14.436,00	12.500,00	1.936,00
SU 34	Summe Auszahlungen investive Gebarung							0,00	0,00	0,00
SA2	Saldo (2) Geldfluss aus der Investiven Gebarung (33 - 34)							14.436,00	12.500,00	1.936,00
SA3	Saldo (3) Nettofinanzierungssaldo (Saldo 1 + Saldo 2)							14.436,00	12.500,00	1.936,00
Finanzierungstätigkeit										
SU 35	Summe Einzahlungen aus der Finanzierungstätigkeit							0,00	0,00	0,00
SU 36	Summe Auszahlungen aus der Finanzierungstätigkeit							0,00	0,00	0,00
SA4	Saldo (4) Geldfluss aus der Finanzierungstätigkeit (35 - 36)							0,00	0,00	0,00
SA5	Saldo (5) Geldfluss aus der voranschlagswirksamen Gebarung (Saldo 3 + Saldo 4)							14.436,00	12.500,00	1.936,00
265	Tennisplätze und -hallen									
265000	Tennisplätze und -hallen									
Operative Gebarung										
2/265000+813000	Erträge aus der Auflösung von Investitionszuschüssen (Kapitaltransfers)		2127		517,88		517,88			
6/265000+871000	Bedarfszuweisung		2121	3121 1	40.000,00	40.000,00		40.000,00	40.000,00	
6/265000+899000	Entnahmen aus Verrechnungsrücklagen zwischen operativer Gebarung und Projekten		2116	1	26.434,99	26.400,00	34,99			
SU 21 / 31	Summe Erträge / Einzahlungen operative Gebarung				66.952,87	66.400,00	552,87	40.000,00	40.000,00	0,00
1/265000-680000	Planmäßige Abschreibung		2226		3.293,97		3.293,97			
1/265000-700100	Pacht Tennisplatz		2223	3223	1.000,00	1.000,00		1.000,00	1.000,00	
1/265000-711000	Grundsteuer		2225	3225	67,75	100,00	-32,25	67,75	100,00	-32,25
SU 22 / 32	Summe Aufwendungen / Auszahlungen operative Gebarung				4.361,72	1.100,00	3.261,72	1.067,75	1.100,00	-32,25
SA 0 / SA 1	(0) Nettoergebnis (21 - 22) / (1) Geldfluss operative Gebarung (31 - 32)				62.591,15	65.300,00	-2.708,85	38.932,25	38.900,00	32,25
SU 23	Summe Haushaltsrücklagen				0,00	0,00	0,00	0,00	0,00	0,00

	MVAG	MVAG	VCQU	Ergebnisrechnung			Finanzierungsrechnung		
				EH	FH		RA 2024	VA 2024	RA - VA
SA00									
	Nettoergebnis nach Zuw./Entn. Haushaltsrücklagen (Saldo 0 +/- SU23)				62.591,15	65.300,00	-2.708,85		
Investive Gebarung									
6/265000+300000								10.000,00	10.000,00
6/265000+301000									21.500,00
6/265000+307000								31.470,00	79.100,00
SU 33	Summe Einzahlungen investive Gebarung							41.470,00	110.600,00
5/265000-006000								164.698,38	177.000,00
SU 34	Summe Auszahlungen investive Gebarung							164.698,38	177.000,00
SA2	Saldo (2) Geldfluss aus der Investiven Gebarung (33 – 34)							-123.228,38	-66.400,00
SA3	Saldo (3) Nettofinanzierungssaldo (Saldo 1 + Saldo 2)							-84.296,13	-27.500,00
Finanzierungstätigkeit									
SU 35	Summe Einzahlungen aus der Finanzierungstätigkeit							0,00	0,00
SU 36	Summe Auszahlungen aus der Finanzierungstätigkeit							0,00	0,00
SA4	Saldo (4) Geldfluss aus der Finanzierungstätigkeit (35 – 36)							0,00	0,00
SA5	Saldo (5) Geldfluss aus der voranschlagswirksamen Gebarung (Saldo 3 + Saldo 4)							-84.296,13	-27.500,00
269	Sonstige Einrichtungen und Maßnahmen								
269000	Vereinsförderung								
Operative Gebarung									
SU 21 / 31	Summe Erträge / Einzahlungen operative Gebarung				0,00	0,00	0,00	0,00	0,00
1/269000-757000					18.979,36	20.000,00	-1.020,64	18.979,36	20.000,00
SU 22 / 32	Summe Aufwendungen / Auszahlungen operative Gebarung				18.979,36	20.000,00	-1.020,64	18.979,36	20.000,00
SA 0 / SA 1	(0) Nettoergebnis (21 - 22) / (1) Geldfluss operative Gebarung (31 – 32)				-18.979,36	-20.000,00	1.020,64	-18.979,36	-20.000,00
SU 23	Summe Haushaltsrücklagen				0,00	0,00	0,00	0,00	0,00
SA00	Nettoergebnis nach Zuw./Entn. Haushaltsrücklagen (Saldo 0 +/- SU23)				-18.979,36	-20.000,00	1.020,64		
Investive Gebarung									
SU 33	Summe Einzahlungen investive Gebarung							0,00	0,00
SU 34	Summe Auszahlungen investive Gebarung							0,00	0,00
SA2	Saldo (2) Geldfluss aus der Investiven Gebarung (33 – 34)							0,00	0,00
SA3	Saldo (3) Nettofinanzierungssaldo (Saldo 1 + Saldo 2)							-18.979,36	-20.000,00
Finanzierungstätigkeit									
SU 35	Summe Einzahlungen aus der Finanzierungstätigkeit							0,00	0,00
SU 36	Summe Auszahlungen aus der Finanzierungstätigkeit							0,00	0,00
SA4	Saldo (4) Geldfluss aus der Finanzierungstätigkeit (35 – 36)							0,00	0,00
SA5	Saldo (5) Geldfluss aus der voranschlagswirksamen Gebarung (Saldo 3 + Saldo 4)							-18.979,36	-20.000,00

	MVAG EH	MVAG FH	VCQU	Ergebnisrechnung			Finanzierungsrechnung		
				RA 2024	VA 2024	RA - VA	RA 2024	VA 2024	RA - VA
27	Erwachsenenbildung								
273	Volksbüchereien								
273000	Volksbüchereien								
Operative Gebarung									
SU 21 / 31	Summe Erträge / Einzahlungen operative Gebarung			0,00	0,00	0,00	0,00	0,00	0,00
1/273000-757000	Subvention Bücherei	2234	3234 27	500,00	500,00		500,00	500,00	
SU 22 / 32	Summe Aufwendungen / Auszahlungen operative Gebarung			500,00	500,00	0,00	500,00	500,00	0,00
SA 0 / SA 1	(0) Nettoergebnis (21 - 22) / (1) Geldfluss operative Gebarung (31 - 32)			-500,00	-500,00	0,00	-500,00	-500,00	0,00
SU 23	Summe Haushaltsrücklagen			0,00	0,00	0,00	0,00	0,00	0,00
SA00	Nettoergebnis nach Zuw./Entn. Haushaltsrücklagen (Saldo 0 +/- SU23)			-500,00	-500,00	0,00			
Investive Gebarung									
SU 33	Summe Einzahlungen investive Gebarung						0,00	0,00	0,00
SU 34	Summe Auszahlungen investive Gebarung						0,00	0,00	0,00
SA2	Saldo (2) Geldfluss aus der Investiven Gebarung (33 - 34)						0,00	0,00	0,00
SA3	Saldo (3) Nettofinanzierungssaldo (Saldo 1 + Saldo 2)						-500,00	-500,00	0,00
Finanzierungstätigkeit									
SU 35	Summe Einzahlungen aus der Finanzierungstätigkeit						0,00	0,00	0,00
SU 36	Summe Auszahlungen aus der Finanzierungstätigkeit						0,00	0,00	0,00
SA4	Saldo (4) Geldfluss aus der Finanzierungstätigkeit (35 - 36)						0,00	0,00	0,00
SA5	Saldo (5) Geldfluss aus der voranschlagswirksamen Gebarung (Saldo 3 + Saldo 4)						-500,00	-500,00	0,00

		MVAG	MVAG	VCQU	Ergebnisrechnung			Finanzierungsrechnung		
		EH	FH		RA 2024	VA 2024	RA - VA	RA 2024	VA 2024	RA - VA
3 Kunst, Kultur und Kultus										
32	Musik und darstellende Kunst									
320	Ausbildung in Musik und darstellender Kunst									
320000	Ausbildung in Musik und darstellender Kunst									
Operative Gebarung										
SU 21 / 31	Summe Erträge / Einzahlungen operative Gebarung				0,00	0,00	0,00	0,00	0,00	0,00
1/320000-680000	Planmäßige Abschreibung	2226			197,38	200,00	-2,62			
1/320000-752000	Beitrag Musikschulverband	2231	3231	26	66.850,00	66.800,00	50,00	66.850,00	66.800,00	50,00
SU 22 / 32	Summe Aufwendungen / Auszahlungen operative Gebarung				67.047,38	67.000,00	47,38	66.850,00	66.800,00	50,00
SA 0 / SA 1	(0) Nettoergebnis (21 - 22) / (1) Geldfluss operative Gebarung (31 - 32)				-67.047,38	-67.000,00	-47,38	-66.850,00	-66.800,00	-50,00
SU 23	Summe Haushaltsrücklagen				0,00	0,00	0,00	0,00	0,00	0,00
SA00	Nettoergebnis nach Zuw./Entn. Haushaltsrücklagen (Saldo 0 +/- SU23)				-67.047,38	-67.000,00	-47,38			
Investive Gebarung										
SU 33	Summe Einzahlungen investive Gebarung							0,00	0,00	0,00
SU 34	Summe Auszahlungen investive Gebarung							0,00	0,00	0,00
SA2	Saldo (2) Geldfluss aus der Investiven Gebarung (33 - 34)							0,00	0,00	0,00
SA3	Saldo (3) Nettofinanzierungssaldo (Saldo 1 + Saldo 2)							-66.850,00	-66.800,00	-50,00
Finanzierungstätigkeit										
SU 35	Summe Einzahlungen aus der Finanzierungstätigkeit							0,00	0,00	0,00
SU 36	Summe Auszahlungen aus der Finanzierungstätigkeit							0,00	0,00	0,00
SA4	Saldo (4) Geldfluss aus der Finanzierungstätigkeit (35 - 36)							0,00	0,00	0,00
SA5	Saldo (5) Geldfluss aus der voranschlagswirksamen Gebarung (Saldo 3 + Saldo 4)							-66.850,00	-66.800,00	-50,00
321	Einrichtungen der Musikpflege									
321000	Vereinsförderung									
Operative Gebarung										
SU 21 / 31	Summe Erträge / Einzahlungen operative Gebarung				0,00	0,00	0,00	0,00	0,00	0,00
1/321000-757000	Subvention an Musikvereine	2234	3234	27	1.000,00	1.000,00		1.000,00	1.000,00	
SU 22 / 32	Summe Aufwendungen / Auszahlungen operative Gebarung				1.000,00	1.000,00	0,00	1.000,00	1.000,00	0,00
SA 0 / SA 1	(0) Nettoergebnis (21 - 22) / (1) Geldfluss operative Gebarung (31 - 32)				-1.000,00	-1.000,00	0,00	-1.000,00	-1.000,00	0,00
SU 23	Summe Haushaltsrücklagen				0,00	0,00	0,00	0,00	0,00	0,00
SA00	Nettoergebnis nach Zuw./Entn. Haushaltsrücklagen (Saldo 0 +/- SU23)				-1.000,00	-1.000,00	0,00			
Investive Gebarung										
SU 33	Summe Einzahlungen investive Gebarung							0,00	0,00	0,00
SU 34	Summe Auszahlungen investive Gebarung							0,00	0,00	0,00
SA2	Saldo (2) Geldfluss aus der Investiven Gebarung (33 - 34)							0,00	0,00	0,00

		MVAG	MVAG	VCQU	Ergebnisrechnung			Finanzierungsrechnung		
		EH	FH		RA 2024	VA 2024	RA - VA	RA 2024	VA 2024	RA - VA
SA3	Saldo (3) Nettofinanzierungssaldo (Saldo 1 + Saldo 2)							-1.000,00	-1.000,00	0,00
Finanzierungstätigkeit										
SU 35	Summe Einzahlungen aus der Finanzierungstätigkeit							0,00	0,00	0,00
SU 36	Summe Auszahlungen aus der Finanzierungstätigkeit							0,00	0,00	0,00
SA4	Saldo (4) Geldfluss aus der Finanzierungstätigkeit (35 – 36)							0,00	0,00	0,00
SA5	Saldo (5) Geldfluss aus der voranschlagswirksamen Gebarung (Saldo 3 + Saldo 4)							-1.000,00	-1.000,00	0,00
36	Heimatspflege									
360	Heimatismuseen									
360000	Heimatismuseen									
Operative Gebarung										
SU 21 / 31	Summe Erträge / Einzahlungen operative Gebarung				0,00	0,00	0,00	0,00	0,00	0,00
1/360000-757000	Subvention Heimatmuseum	2234	3234	27		500,00	-500,00		500,00	-500,00
SU 22 / 32	Summe Aufwendungen / Auszahlungen operative Gebarung				0,00	500,00	-500,00	0,00	500,00	-500,00
SA 0 / SA 1	(0) Nettoergebnis (21 - 22) / (1) Geldfluss operative Gebarung (31 – 32)				0,00	-500,00	500,00	0,00	-500,00	500,00
SU 23	Summe Haushaltsrücklagen				0,00	0,00	0,00	0,00	0,00	0,00
SA00	Nettoergebnis nach Zuw./Entn. Haushaltsrücklagen (Saldo 0 +/- SU23)				0,00	-500,00	500,00			
Investive Gebarung										
SU 33	Summe Einzahlungen investive Gebarung							0,00	0,00	0,00
SU 34	Summe Auszahlungen investive Gebarung							0,00	0,00	0,00
SA2	Saldo (2) Geldfluss aus der Investiven Gebarung (33 – 34)							0,00	0,00	0,00
SA3	Saldo (3) Nettofinanzierungssaldo (Saldo 1 + Saldo 2)							0,00	-500,00	500,00
Finanzierungstätigkeit										
SU 35	Summe Einzahlungen aus der Finanzierungstätigkeit							0,00	0,00	0,00
SU 36	Summe Auszahlungen aus der Finanzierungstätigkeit							0,00	0,00	0,00
SA4	Saldo (4) Geldfluss aus der Finanzierungstätigkeit (35 – 36)							0,00	0,00	0,00
SA5	Saldo (5) Geldfluss aus der voranschlagswirksamen Gebarung (Saldo 3 + Saldo 4)							0,00	-500,00	500,00
361	Nichtwissenschaftliche Archive									
361000	Nichtwissenschaftliche Archive									
Operative Gebarung										
SU 21 / 31	Summe Erträge / Einzahlungen operative Gebarung				0,00	0,00	0,00	0,00	0,00	0,00
1/361000-400000	Geringwertige Wirtschaftsgüter (GWG)	2221	3221	23	462,19	500,00	-37,81	462,19	500,00	-37,81
1/361000-451000	Heizkosten	2221	3221		234,00		234,00	234,00		234,00
1/361000-614000	Instandhaltung von Archiv	2224	3224		1.613,27	1.000,00	613,27	1.613,27	1.000,00	613,27
SU 22 / 32	Summe Aufwendungen / Auszahlungen operative Gebarung				2.309,46	1.500,00	809,46	2.309,46	1.500,00	809,46
SA 0 / SA 1	(0) Nettoergebnis (21 - 22) / (1) Geldfluss operative Gebarung (31 – 32)				-2.309,46	-1.500,00	-809,46	-2.309,46	-1.500,00	-809,46

		MVAG			Ergebnisrechnung			Finanzierungsrechnung		
		EH	FH	VCQU	RA 2024	VA 2024	RA - VA	RA 2024	VA 2024	RA - VA
SU 23	Summe Haushaltsrücklagen				0,00	0,00	0,00	0,00	0,00	0,00
SA00	Nettoergebnis nach Zuw./Entn. Haushaltsrücklagen (Saldo 0 +/- SU23)				-2.309,46	-1.500,00	-809,46			
Investive Gebarung										
SU 33	Summe Einzahlungen investive Gebarung							0,00	0,00	0,00
SU 34	Summe Auszahlungen investive Gebarung							0,00	0,00	0,00
SA2	Saldo (2) Geldfluss aus der Investiven Gebarung (33 – 34)							0,00	0,00	0,00
SA3	Saldo (3) Nettofinanzierungssaldo (Saldo 1 + Saldo 2)							-2.309,46	-1.500,00	-809,46
Finanzierungstätigkeit										
SU 35	Summe Einzahlungen aus der Finanzierungstätigkeit							0,00	0,00	0,00
SU 36	Summe Auszahlungen aus der Finanzierungstätigkeit							0,00	0,00	0,00
SA4	Saldo (4) Geldfluss aus der Finanzierungstätigkeit (35 – 36)							0,00	0,00	0,00
SA5	Saldo (5) Geldfluss aus der voranschlagswirksamen Gebarung (Saldo 3 + Saldo 4)							-2.309,46	-1.500,00	-809,46
362	Denkmalpflege									
362000	Denkmalpflege									
Operative Gebarung										
SU 21 / 31	Summe Erträge / Einzahlungen operative Gebarung				0,00	0,00	0,00	0,00	0,00	0,00
1/362000-619000	Instandhaltung von Denkmälern	2224	3224	24	1.736,37		1.736,37	1.736,37		1.736,37
1/362000-680000	Planmäßige Abschreibung	2226			543,20		543,20			
SU 22 / 32	Summe Aufwendungen / Auszahlungen operative Gebarung				2.279,57	0,00	2.279,57	1.736,37	0,00	1.736,37
SA 0 / SA 1	(0) Nettoergebnis (21 - 22) / (1) Geldfluss operative Gebarung (31 – 32)				-2.279,57	0,00	-2.279,57	-1.736,37	0,00	-1.736,37
SU 23	Summe Haushaltsrücklagen				0,00	0,00	0,00	0,00	0,00	0,00
SA00	Nettoergebnis nach Zuw./Entn. Haushaltsrücklagen (Saldo 0 +/- SU23)				-2.279,57	0,00	-2.279,57			
Investive Gebarung										
SU 33	Summe Einzahlungen investive Gebarung							0,00	0,00	0,00
SU 34	Summe Auszahlungen investive Gebarung							0,00	0,00	0,00
SA2	Saldo (2) Geldfluss aus der Investiven Gebarung (33 – 34)							0,00	0,00	0,00
SA3	Saldo (3) Nettofinanzierungssaldo (Saldo 1 + Saldo 2)							-1.736,37	0,00	-1.736,37
Finanzierungstätigkeit										
SU 35	Summe Einzahlungen aus der Finanzierungstätigkeit							0,00	0,00	0,00
SU 36	Summe Auszahlungen aus der Finanzierungstätigkeit							0,00	0,00	0,00
SA4	Saldo (4) Geldfluss aus der Finanzierungstätigkeit (35 – 36)							0,00	0,00	0,00
SA5	Saldo (5) Geldfluss aus der voranschlagswirksamen Gebarung (Saldo 3 + Saldo 4)							-1.736,37	0,00	-1.736,37

		MVAG			Ergebnisrechnung			Finanzierungsrechnung		
		EH	FH	VCQU	RA 2024	VA 2024	RA - VA	RA 2024	VA 2024	RA - VA
363	Altstadterhaltung und Ortsbildpflege									
363000	Ortsbildpflege									
Operative Gebarung										
2/363000+813000	Erträge aus der Auflösung von Investitionszuschüssen (Kapitaltransfers)		2127		92,93	100,00	-7,07			
SU 21 / 31	Summe Erträge / Einzahlungen operative Gebarung				92,93	100,00	-7,07	0,00	0,00	0,00
1/363000-400000	Geringwertige Anschaffungen	2221	3221	23	532,90	1.000,00	-467,10	532,90	1.000,00	-467,10
1/363000-452000	Treibstoffe	2221	3221	23	247,57	300,00	-52,43	247,57	300,00	-52,43
1/363000-459000	Ankauf Hundekotsackerl, Holz für Bänke	2221	3221	23	1.084,42	1.200,00	-115,58	1.084,42	1.200,00	-115,58
1/363000-511000	Bezüge VB Arbeiter	2211	3211	20	37.057,00	31.700,00	5.357,00	37.057,00	31.700,00	5.357,00
1/363000-523000	Bezüge Aushilfen	2211	3211	20	3.165,47	3.300,00	-134,53	3.165,47	3.300,00	-134,53
1/363000-565000	Mehrdienstleistungsentschädigung	2211	3211	20	1.711,77	1.600,00	111,77	1.711,77	1.600,00	111,77
1/363000-569000	Sonstige Nebengebühren	2211	3211	20	331,26	300,00	31,26	331,26	300,00	31,26
1/363000-580000	Dienstgeberbeitrag	2212	3212	20	1.544,87	1.600,00	-55,13	1.544,87	1.600,00	-55,13
1/363000-582000	DGB SVA	2212	3212	20	8.525,80	7.000,00	1.525,80	8.525,80	7.000,00	1.525,80
1/363000-582900	MV-Beiträge	2212	3212	20	606,97	500,00	106,97	606,97	500,00	106,97
1/363000-600000	Strom Marktplatz	2222	3222	24	505,25	1.000,00	-494,75	505,25	1.000,00	-494,75
1/363000-610000	Instandhaltung Grünanlagen	2224	3224	24	9.762,94	10.000,00	-237,06	9.762,94	10.000,00	-237,06
1/363000-614000	Instandhaltung Markplatz	2224	3224	24	1.075,91	2.000,00	-924,09	1.075,91	2.000,00	-924,09
1/363000-631000	W-Lan Marktplatz	2222	3222	24	579,23	700,00	-120,77	566,27	700,00	-133,73
1/363000-680000	Planmäßige Abschreibung	2226			1.382,14	400,00	982,14			
1/363000-720000	Treibstoff aus Kleintankanlage	2225	3225	24	865,73	1.200,00	-334,27	865,73	1.200,00	-334,27
1/363000-724000	Reisegebühren	2225	3225	24	25,39	200,00	-174,61	25,39	200,00	-174,61
SU 22 / 32	Summe Aufwendungen / Auszahlungen operative Gebarung				69.004,62	64.000,00	5.004,62	67.609,52	63.600,00	4.009,52
SA 0 / SA 1	(0) Nettoergebnis (21 - 22) / (1) Geldfluss operative Gebarung (31 - 32)				-68.911,69	-63.900,00	-5.011,69	-67.609,52	-63.600,00	-4.009,52
SU 23	Summe Haushaltsrücklagen				0,00	0,00	0,00	0,00	0,00	0,00
SA00	Nettoergebnis nach Zuw./Entn. Haushaltsrücklagen (Saldo 0 +/- SU23)				-68.911,69	-63.900,00	-5.011,69			
Investive Gebarung										
SU 33	Summe Einzahlungen investive Gebarung							0,00	0,00	0,00
1/363000-042000	Ankauf Schönbrunnbänke		3415	2				934,97	1.000,00	-65,03
SU 34	Summe Auszahlungen investive Gebarung							934,97	1.000,00	-65,03
SA2	Saldo (2) Geldfluss aus der Investiven Gebarung (33 - 34)							-934,97	-1.000,00	65,03
SA3	Saldo (3) Nettofinanzierungssaldo (Saldo 1 + Saldo 2)							-68.544,49	-64.600,00	-3.944,49
Finanzierungstätigkeit										
SU 35	Summe Einzahlungen aus der Finanzierungstätigkeit							0,00	0,00	0,00
SU 36	Summe Auszahlungen aus der Finanzierungstätigkeit							0,00	0,00	0,00
SA4	Saldo (4) Geldfluss aus der Finanzierungstätigkeit (35 - 36)							0,00	0,00	0,00

		MVAG MVAG VCQU			Ergebnisrechnung			Finanzierungsrechnung		
		EH	FH		RA 2024	VA 2024	RA - VA	RA 2024	VA 2024	RA - VA
SA5	Saldo (5) Geldfluss aus der voranschlagswirksamen Gebarung (Saldo 3 + Saldo 4)							-68.544,49	-64.600,00	-3.944,49
39	Kultus									
390	Kirchliche Angelegenheiten									
390000	Kirchliche Angelegenheiten									
Operative Gebarung										
SU 21 / 31	Summe Erträge / Einzahlungen operative Gebarung				0,00	0,00	0,00	0,00	0,00	0,00
1/390000-600000	Strom Kapelle	2222	3222	24	127,14	200,00	-72,86	127,14	200,00	-72,86
1/390000-757000	Subvention an Kirche	2234	3234	27	500,00	500,00		500,00	500,00	
SU 22 / 32	Summe Aufwendungen / Auszahlungen operative Gebarung				627,14	700,00	-72,86	627,14	700,00	-72,86
SA 0 / SA 1	(0) Nettoergebnis (21 - 22) / (1) Geldfluss operative Gebarung (31 – 32)				-627,14	-700,00	72,86	-627,14	-700,00	72,86
SU 23	Summe Haushaltsrücklagen				0,00	0,00	0,00	0,00	0,00	0,00
SA00	Nettoergebnis nach Zuw./Entn. Haushaltsrücklagen (Saldo 0 +/- SU23)				-627,14	-700,00	72,86			
Investive Gebarung										
SU 33	Summe Einzahlungen investive Gebarung							0,00	0,00	0,00
SU 34	Summe Auszahlungen investive Gebarung							0,00	0,00	0,00
SA2	Saldo (2) Geldfluss aus der Investiven Gebarung (33 – 34)							0,00	0,00	0,00
SA3	Saldo (3) Nettofinanzierungssaldo (Saldo 1 + Saldo 2)							-627,14	-700,00	72,86
Finanzierungstätigkeit										
SU 35	Summe Einzahlungen aus der Finanzierungstätigkeit							0,00	0,00	0,00
SU 36	Summe Auszahlungen aus der Finanzierungstätigkeit							0,00	0,00	0,00
SA4	Saldo (4) Geldfluss aus der Finanzierungstätigkeit (35 – 36)							0,00	0,00	0,00
SA5	Saldo (5) Geldfluss aus der voranschlagswirksamen Gebarung (Saldo 3 + Saldo 4)							-627,14	-700,00	72,86

		MVAG	MVAG	VCQU	Ergebnisrechnung			Finanzierungsrechnung		
		EH	FH		RA 2024	VA 2024	RA - VA	RA 2024	VA 2024	RA - VA
4 Soziale Wohlfahrt und Wohnbauförderung										
41	Allgemeine öffentliche Wohlfahrt									
419	Sonstige Einrichtungen und Maßnahmen									
419000	Sonstige Einrichtungen und Maßnahmen									
Operative Gebarung										
SU 21 / 31	Summe Erträge / Einzahlungen operative Gebarung				0,00	0,00	0,00	0,00	0,00	0,00
1/419000-751000	Wohnsitzgemeindebeitrag	2231	3231	26	29.641,95	24.400,00	5.241,95	29.641,95	24.400,00	5.241,95
1/419000-751100	Sozialhilfeumlage	2231	3231	26	290.474,92	297.000,00	-6.525,08	290.474,92	297.000,00	-6.525,08
SU 22 / 32	Summe Aufwendungen / Auszahlungen operative Gebarung				320.116,87	321.400,00	-1.283,13	320.116,87	321.400,00	-1.283,13
SA 0 / SA 1	(0) Nettoergebnis (21 - 22) / (1) Geldfluss operative Gebarung (31 - 32)				-320.116,87	-321.400,00	1.283,13	-320.116,87	-321.400,00	1.283,13
SU 23	Summe Haushaltsrücklagen				0,00	0,00	0,00	0,00	0,00	0,00
SA00	Nettoergebnis nach Zuw./Entn. Haushaltsrücklagen (Saldo 0 +/- SU23)				-320.116,87	-321.400,00	1.283,13			
Investive Gebarung										
SU 33	Summe Einzahlungen investive Gebarung							0,00	0,00	0,00
SU 34	Summe Auszahlungen investive Gebarung							0,00	0,00	0,00
SA2	Saldo (2) Geldfluss aus der Investiven Gebarung (33 - 34)							0,00	0,00	0,00
SA3	Saldo (3) Nettofinanzierungssaldo (Saldo 1 + Saldo 2)							-320.116,87	-321.400,00	1.283,13
Finanzierungstätigkeit										
SU 35	Summe Einzahlungen aus der Finanzierungstätigkeit							0,00	0,00	0,00
SU 36	Summe Auszahlungen aus der Finanzierungstätigkeit							0,00	0,00	0,00
SA4	Saldo (4) Geldfluss aus der Finanzierungstätigkeit (35 - 36)							0,00	0,00	0,00
SA5	Saldo (5) Geldfluss aus der voranschlagswirksamen Gebarung (Saldo 3 + Saldo 4)							-320.116,87	-321.400,00	1.283,13
42	Freie Wohlfahrt									
420	Altenheime									
420000	Sozialzentrum									
Operative Gebarung										
SU 21 / 31	Summe Erträge / Einzahlungen operative Gebarung				0,00	0,00	0,00	0,00	0,00	0,00
1/420000-451000	Beheizung Seniorenkaffee und Büro Volkshilfe	2221	3221	23	4.432,46	4.700,00	-267,54	4.432,46	4.700,00	-267,54
1/420000-454000	Reinigungsmittel	2221	3221	23	120,12	100,00	20,12	120,12	100,00	20,12
1/420000-600000	Strom	2222	3222	24	501,25	900,00	-398,75	367,25	900,00	-532,75
1/420000-610000	Grund und Boden Sozialzentrum Markt 7	2224	3224	24	18,10	200,00	-181,90	18,10	200,00	-181,90
1/420000-700000	Miete Seniorenkaffe und Büro Volkshilfe	2223	3223	24	4.578,38	4.300,00	278,38	4.578,38	4.300,00	278,38
SU 22 / 32	Summe Aufwendungen / Auszahlungen operative Gebarung				9.650,31	10.200,00	-549,69	9.516,31	10.200,00	-683,69
SA 0 / SA 1	(0) Nettoergebnis (21 - 22) / (1) Geldfluss operative Gebarung (31 - 32)				-9.650,31	-10.200,00	549,69	-9.516,31	-10.200,00	683,69

		MVAG			Ergebnisrechnung			Finanzierungsrechnung		
		EH	FH	VCQU	RA 2024	VA 2024	RA - VA	RA 2024	VA 2024	RA - VA
SU 23	Summe Haushaltsrücklagen				0,00	0,00	0,00	0,00	0,00	0,00
SA00	Nettoergebnis nach Zuw./Entn. Haushaltsrücklagen (Saldo 0 +/- SU23)				-9.650,31	-10.200,00	549,69			
Investive Gebarung										
SU 33	Summe Einzahlungen investive Gebarung							0,00	0,00	0,00
SU 34	Summe Auszahlungen investive Gebarung							0,00	0,00	0,00
SA2	Saldo (2) Geldfluss aus der Investiven Gebarung (33 – 34)							0,00	0,00	0,00
SA3	Saldo (3) Nettofinanzierungssaldo (Saldo 1 + Saldo 2)							-9.516,31	-10.200,00	683,69
Finanzierungstätigkeit										
SU 35	Summe Einzahlungen aus der Finanzierungstätigkeit							0,00	0,00	0,00
SU 36	Summe Auszahlungen aus der Finanzierungstätigkeit							0,00	0,00	0,00
SA4	Saldo (4) Geldfluss aus der Finanzierungstätigkeit (35 – 36)							0,00	0,00	0,00
SA5	Saldo (5) Geldfluss aus der voranschlagswirksamen Gebarung (Saldo 3 + Saldo 4)							-9.516,31	-10.200,00	683,69
423	Essen auf Rädern									
423000	Essen auf Rädern									
Operative Gebarung										
2/423000+810000	Kostensätze	2114	3114	13	22.703,86	30.700,00	-7.996,14	24.389,78	30.700,00	-6.310,22
2/423000+823000	Sonstige Zinserträge	2131	3131		0,83		0,83	0,83		0,83
2/423000+861000	Landesbeitrag Essen/Rädern	2121	3121	15	2.479,41	2.400,00	79,41	2.479,41	2.400,00	79,41
SU 21 / 31	Summe Erträge / Einzahlungen operative Gebarung				25.184,10	33.100,00	-7.915,90	26.870,02	33.100,00	-6.229,98
1/423000-452000	Treibstoffe	2221	3221	23	1.268,36	1.300,00	-31,64	1.213,35	1.300,00	-86,65
1/423000-510000	Bezüge Angestellte VB	2211	3211	20	1.800,99	1.800,00	0,99	1.800,99	1.800,00	0,99
1/423000-565000	Mehrdienstleistungsentschädigung	2211	3211	20	15,53	100,00	-84,47	15,53	100,00	-84,47
1/423000-569000	Sonstige Nebengebühren	2211	3211	20	18,99	100,00	-81,01	18,99	100,00	-81,01
1/423000-580000	Dienstgeberbeitrag	2212	3212	20	67,74	100,00	-32,26	67,74	100,00	-32,26
1/423000-582000	DGB SVA	2212	3212	20	376,06	400,00	-23,94	376,06	400,00	-23,94
1/423000-582900	MV-Beiträge	2212	3212	20	11,15	100,00	-88,85	11,15	100,00	-88,85
1/423000-617000	Instandhaltung Fahrzeug	2224	3224	24	131,18	700,00	-568,82	131,18	700,00	-568,82
1/423000-670000	Versicherungen	2222	3222	24	1.421,63	1.500,00	-78,37	1.421,63	1.500,00	-78,37
1/423000-724000	Reisegebühren	2225	3225	24	6,67		6,67	6,67		6,67
1/423000-728000	Gasthäuser Essenankauf	2225	3225	24	22.918,73	25.000,00	-2.081,27	24.573,19	25.000,00	-426,81
SU 22 / 32	Summe Aufwendungen / Auszahlungen operative Gebarung				28.037,03	31.100,00	-3.062,97	29.636,48	31.100,00	-1.463,52
SA 0 / SA 1	(0) Nettoergebnis (21 - 22) / (1) Geldfluss operative Gebarung (31 – 32)				-2.852,93	2.000,00	-4.852,93	-2.766,46	2.000,00	-4.766,46
1/423000-794001	Zuweisung an zweckgebundene Haushaltsrücklagen	2401			0,62		0,62			
SU 23	Summe Haushaltsrücklagen				-0,62	0,00	-0,62	0,00	0,00	0,00
SA00	Nettoergebnis nach Zuw./Entn. Haushaltsrücklagen (Saldo 0 +/- SU23)				-2.853,55	2.000,00	-4.853,55			

	MVAG	MVAG	VCQU	Ergebnisrechnung			Finanzierungsrechnung			
				EH	FH		RA 2024	VA 2024	RA - VA	RA 2024
Investive Gebarung										
SU 33								0,00	0,00	0,00
SU 34								0,00	0,00	0,00
SA2								0,00	0,00	0,00
SA3								-2.766,46	2.000,00	-4.766,46
Finanzierungstätigkeit										
SU 35								0,00	0,00	0,00
SU 36								0,00	0,00	0,00
SA4								0,00	0,00	0,00
SA5								-2.766,46	2.000,00	-4.766,46
429 Sonstige Einrichtungen und Maßnahmen										
429000 Sozialausschuß										
Operative Gebarung										
SU 21 / 31								0,00	0,00	0,00
1/429000-768000								2.500,00	2.500,00	0,00
								2.500,00	2.500,00	0,00
SU 22 / 32								2.500,00	2.500,00	0,00
SA 0 / SA 1								-2.500,00	-2.500,00	0,00
SU 23								0,00	0,00	0,00
SA00								-2.500,00	-2.500,00	0,00
Investive Gebarung										
SU 33								0,00	0,00	0,00
SU 34								0,00	0,00	0,00
SA2								0,00	0,00	0,00
SA3								-2.500,00	-2.500,00	0,00
Finanzierungstätigkeit										
SU 35								0,00	0,00	0,00
SU 36								0,00	0,00	0,00
SA4								0,00	0,00	0,00
SA5								-2.500,00	-2.500,00	0,00
43 Jugendwohlfahrt										
439 Sonstige Einrichtungen und Maßnahmen										
439000 Soziale Ausgabe										
Operative Gebarung										
SU 21 / 31								0,00	0,00	0,00

		MVAG MVAG VCQU			Ergebnisrechnung			Finanzierungsrechnung		
		EH	FH	VCQU	RA 2024	VA 2024	RA - VA	RA 2024	VA 2024	RA - VA
1/439000-751000	Jugendwohlfahrtsumlage	2231	3231	26	57.140,09	58.000,00	-859,91	57.140,09	58.000,00	-859,91
SU 22 / 32	Summe Aufwendungen / Auszahlungen operative Gebarung				57.140,09	58.000,00	-859,91	57.140,09	58.000,00	-859,91
SA 0 / SA 1	(0) Nettoergebnis (21 - 22) / (1) Geldfluss operative Gebarung (31 - 32)				-57.140,09	-58.000,00	859,91	-57.140,09	-58.000,00	859,91
SU 23	Summe Haushaltsrücklagen				0,00	0,00	0,00	0,00	0,00	0,00
SA00	Nettoergebnis nach Zuw./Entn. Haushaltsrücklagen (Saldo 0 +/- SU23)				-57.140,09	-58.000,00	859,91			
Investive Gebarung										
SU 33	Summe Einzahlungen investive Gebarung							0,00	0,00	0,00
SU 34	Summe Auszahlungen investive Gebarung							0,00	0,00	0,00
SA2	Saldo (2) Geldfluss aus der Investiven Gebarung (33 - 34)							0,00	0,00	0,00
SA3	Saldo (3) Nettofinanzierungssaldo (Saldo 1 + Saldo 2)							-57.140,09	-58.000,00	859,91
Finanzierungstätigkeit										
SU 35	Summe Einzahlungen aus der Finanzierungstätigkeit							0,00	0,00	0,00
SU 36	Summe Auszahlungen aus der Finanzierungstätigkeit							0,00	0,00	0,00
SA4	Saldo (4) Geldfluss aus der Finanzierungstätigkeit (35 - 36)							0,00	0,00	0,00
SA5	Saldo (5) Geldfluss aus der voranschlagswirksamen Gebarung (Saldo 3 + Saldo 4)							-57.140,09	-58.000,00	859,91
46 Familienpolitische Maßnahmen										
469	Sonstige Maßnahmen									
469000	Sonstige Maßnahmen									
Operative Gebarung										
SU 21 / 31	Summe Erträge / Einzahlungen operative Gebarung				0,00	0,00	0,00	0,00	0,00	0,00
1/469000-413000	Säuglingswäschepakete	2221	3221	23	839,94	1.000,00	-160,06	839,94	1.000,00	-160,06
1/469000-768000	Transportkostenzuschuss	2234	3234	27	2.000,00	2.000,00		2.000,00	2.000,00	
SU 22 / 32	Summe Aufwendungen / Auszahlungen operative Gebarung				2.839,94	3.000,00	-160,06	2.839,94	3.000,00	-160,06
SA 0 / SA 1	(0) Nettoergebnis (21 - 22) / (1) Geldfluss operative Gebarung (31 - 32)				-2.839,94	-3.000,00	160,06	-2.839,94	-3.000,00	160,06
SU 23	Summe Haushaltsrücklagen				0,00	0,00	0,00	0,00	0,00	0,00
SA00	Nettoergebnis nach Zuw./Entn. Haushaltsrücklagen (Saldo 0 +/- SU23)				-2.839,94	-3.000,00	160,06			
Investive Gebarung										
SU 33	Summe Einzahlungen investive Gebarung							0,00	0,00	0,00
SU 34	Summe Auszahlungen investive Gebarung							0,00	0,00	0,00
SA2	Saldo (2) Geldfluss aus der Investiven Gebarung (33 - 34)							0,00	0,00	0,00
SA3	Saldo (3) Nettofinanzierungssaldo (Saldo 1 + Saldo 2)							-2.839,94	-3.000,00	160,06
Finanzierungstätigkeit										
SU 35	Summe Einzahlungen aus der Finanzierungstätigkeit							0,00	0,00	0,00
SU 36	Summe Auszahlungen aus der Finanzierungstätigkeit							0,00	0,00	0,00
SA4	Saldo (4) Geldfluss aus der Finanzierungstätigkeit (35 - 36)							0,00	0,00	0,00

		MVAG MVAG VCQU			Ergebnisrechnung			Finanzierungsrechnung		
		EH	FH	VCQU	RA 2024	VA 2024	RA - VA	RA 2024	VA 2024	RA - VA
SA5	Saldo (5) Geldfluss aus der voranschlagswirksamen Gebarung (Saldo 3 + Saldo 4)							-2.839,94	-3.000,00	160,06
48	Wohnbauförderung									
480	Allgemeine Wohnbauförderung									
480000	Allgemeine Wohnbauförderung									
Operative Gebarung										
SU 21 / 31	Summe Erträge / Einzahlungen operative Gebarung				0,00	0,00	0,00	0,00	0,00	0,00
1/480000-768200	Energieförderung	2234	3234	27	7.083,81	7.100,00	-16,19	7.083,81	7.100,00	-16,19
SU 22 / 32	Summe Aufwendungen / Auszahlungen operative Gebarung				7.083,81	7.100,00	-16,19	7.083,81	7.100,00	-16,19
SA 0 / SA 1	(0) Nettoergebnis (21 - 22) / (1) Geldfluss operative Gebarung (31 - 32)				-7.083,81	-7.100,00	16,19	-7.083,81	-7.100,00	16,19
SU 23	Summe Haushaltsrücklagen				0,00	0,00	0,00	0,00	0,00	0,00
SA00	Nettoergebnis nach Zuw./Entn. Haushaltsrücklagen (Saldo 0 +/- SU23)				-7.083,81	-7.100,00	16,19			
Investive Gebarung										
SU 33	Summe Einzahlungen investive Gebarung							0,00	0,00	0,00
SU 34	Summe Auszahlungen investive Gebarung							0,00	0,00	0,00
SA2	Saldo (2) Geldfluss aus der Investiven Gebarung (33 - 34)							0,00	0,00	0,00
SA3	Saldo (3) Nettofinanzierungssaldo (Saldo 1 + Saldo 2)							-7.083,81	-7.100,00	16,19
Finanzierungstätigkeit										
SU 35	Summe Einzahlungen aus der Finanzierungstätigkeit							0,00	0,00	0,00
SU 36	Summe Auszahlungen aus der Finanzierungstätigkeit							0,00	0,00	0,00
SA4	Saldo (4) Geldfluss aus der Finanzierungstätigkeit (35 - 36)							0,00	0,00	0,00
SA5	Saldo (5) Geldfluss aus der voranschlagswirksamen Gebarung (Saldo 3 + Saldo 4)							-7.083,81	-7.100,00	16,19

		MVAG	MVAG	VCQU	Ergebnisrechnung			Finanzierungsrechnung		
		EH	FH		RA 2024	VA 2024	RA - VA	RA 2024	VA 2024	RA - VA
5 Gesundheit										
51	Gesundheitsdienst									
510	Medizinische Bereichsversorgung									
510000	Medizinische Bereichsversorgung									
Operative Gebarung										
SU 21 / 31	Summe Erträge / Einzahlungen operative Gebarung				0,00	0,00	0,00	0,00	0,00	0,00
1/510000-400000	Geringwertige Wirtschaftsgüter (GWG)	2221	3221		499,24	200,00	299,24	499,24	200,00	299,24
1/510000-451000	Beheizung	2221	3221	23	2.231,85	2.000,00	231,85	2.231,85	2.000,00	231,85
1/510000-454000	Reinigungsmittel	2221	3221		107,95	100,00	7,95	107,95	100,00	7,95
1/510000-511000	Bezüge VB Arbeiter	2211	3211	20	1.965,37	2.400,00	-434,63	1.965,37	2.400,00	-434,63
1/510000-523000	Aushilfen	2211	3211	20	2.454,65	1.500,00	954,65	2.454,65	1.500,00	954,65
1/510000-569000	Sonstige Nebengebühren	2211	3211	20	36,39	100,00	-63,61	36,39	100,00	-63,61
1/510000-580000	Dienstgeberbeitrag	2212	3212	20	164,87	200,00	-35,13	164,87	200,00	-35,13
1/510000-582000	DGB SVA	2212	3212	20	835,32	900,00	-64,68	835,32	900,00	-64,68
1/510000-582900	MV-Beiträge	2212	3212	20	65,43	100,00	-34,57	65,43	100,00	-34,57
1/510000-700000	Miete Praxis	2223	3223	24	7.085,35	6.500,00	585,35	7.085,35	6.500,00	585,35
1/510000-728000	Totenbeschau, sonstige Leistungen Gemeindearzt	2225	3225	24	892,24	800,00	92,24	892,24	800,00	92,24
1/510000-751000	Beitrag an Pensionsverband	2231	3231	26	5.843,40	5.900,00	-56,60	5.843,40	5.900,00	-56,60
SU 22 / 32	Summe Aufwendungen / Auszahlungen operative Gebarung				22.182,06	20.700,00	1.482,06	22.182,06	20.700,00	1.482,06
SA 0 / SA 1	(0) Nettoergebnis (21 - 22) / (1) Geldfluss operative Gebarung (31 - 32)				-22.182,06	-20.700,00	-1.482,06	-22.182,06	-20.700,00	-1.482,06
SU 23	Summe Haushaltsrücklagen				0,00	0,00	0,00	0,00	0,00	0,00
SA00	Nettoergebnis nach Zuw./Entn. Haushaltsrücklagen (Saldo 0 +/- SU23)				-22.182,06	-20.700,00	-1.482,06			
Investive Gebarung										
SU 33	Summe Einzahlungen investive Gebarung							0,00	0,00	0,00
SU 34	Summe Auszahlungen investive Gebarung							0,00	0,00	0,00
SA2	Saldo (2) Geldfluss aus der Investiven Gebarung (33 - 34)							0,00	0,00	0,00
SA3	Saldo (3) Nettofinanzierungssaldo (Saldo 1 + Saldo 2)							-22.182,06	-20.700,00	-1.482,06
Finanzierungstätigkeit										
SU 35	Summe Einzahlungen aus der Finanzierungstätigkeit							0,00	0,00	0,00
SU 36	Summe Auszahlungen aus der Finanzierungstätigkeit							0,00	0,00	0,00
SA4	Saldo (4) Geldfluss aus der Finanzierungstätigkeit (35 - 36)							0,00	0,00	0,00
SA5	Saldo (5) Geldfluss aus der voranschlagswirksamen Gebarung (Saldo 3 + Saldo 4)							-22.182,06	-20.700,00	-1.482,06

		MVAG			Ergebnisrechnung			Finanzierungsrechnung		
		EH	FH	VCQU	RA 2024	VA 2024	RA - VA	RA 2024	VA 2024	RA - VA
512	Sonstige medizinische Beratung und Betreuung									
512000	Sonstige Medizinische Betreuung									
Operative Gebarung										
2/512000+816100	Kostenersätze Gesundes Hohenberg	2114	3114	13		500,00	-500,00		500,00	-500,00
2/512000+861000	Landesbeitrag Gesundes Hohenberg	2121	3121	15		400,00	-400,00		400,00	-400,00
2/512000+861100	Kostenersatz Gesunder Gemeindebetrieb TUT GUT	2121	3121	15	1.000,00	1.000,00		1.000,00	1.000,00	
SU 21 / 31	Summe Erträge / Einzahlungen operative Gebarung				1.000,00	1.900,00	-900,00	1.000,00	1.900,00	-900,00
1/512000-728000	Beitrag Schwangerengymnastik	2225	3225	24		400,00	-400,00		400,00	-400,00
1/512000-728100	Entgelt für Gesunde Gemeinde	2225	3225	24	194,97	1.000,00	-805,03	194,97	1.000,00	-805,03
1/512000-728200	Kosten Gesunder Gemeindebetrieb	2225	3225	24	1.000,00	1.000,00		1.000,00	1.000,00	
SU 22 / 32	Summe Aufwendungen / Auszahlungen operative Gebarung				1.194,97	2.400,00	-1.205,03	1.194,97	2.400,00	-1.205,03
SA 0 / SA 1	(0) Nettoergebnis (21 - 22) / (1) Geldfluss operative Gebarung (31 - 32)				-194,97	-500,00	305,03	-194,97	-500,00	305,03
SU 23	Summe Haushaltsrücklagen				0,00	0,00	0,00	0,00	0,00	0,00
SA00	Nettoergebnis nach Zuw./Entn. Haushaltsrücklagen (Saldo 0 +/- SU23)				-194,97	-500,00	305,03			
Investive Gebarung										
SU 33	Summe Einzahlungen investive Gebarung							0,00	0,00	0,00
SU 34	Summe Auszahlungen investive Gebarung							0,00	0,00	0,00
SA2	Saldo (2) Geldfluss aus der Investiven Gebarung (33 - 34)							0,00	0,00	0,00
SA3	Saldo (3) Nettofinanzierungssaldo (Saldo 1 + Saldo 2)							-194,97	-500,00	305,03
Finanzierungstätigkeit										
SU 35	Summe Einzahlungen aus der Finanzierungstätigkeit							0,00	0,00	0,00
SU 36	Summe Auszahlungen aus der Finanzierungstätigkeit							0,00	0,00	0,00
SA4	Saldo (4) Geldfluss aus der Finanzierungstätigkeit (35 - 36)							0,00	0,00	0,00
SA5	Saldo (5) Geldfluss aus der voranschlagswirksamen Gebarung (Saldo 3 + Saldo 4)							-194,97	-500,00	305,03
516	Schulgesundheitsdienst									
516000	Schulgesundheitsdienst									
Operative Gebarung										
SU 21 / 31	Summe Erträge / Einzahlungen operative Gebarung				0,00	0,00	0,00	0,00	0,00	0,00
1/516000-564000	Schuluntersuchung	2211	3211	20	959,00	1.100,00	-141,00	959,00	1.100,00	-141,00
SU 22 / 32	Summe Aufwendungen / Auszahlungen operative Gebarung				959,00	1.100,00	-141,00	959,00	1.100,00	-141,00
SA 0 / SA 1	(0) Nettoergebnis (21 - 22) / (1) Geldfluss operative Gebarung (31 - 32)				-959,00	-1.100,00	141,00	-959,00	-1.100,00	141,00
SU 23	Summe Haushaltsrücklagen				0,00	0,00	0,00	0,00	0,00	0,00
SA00	Nettoergebnis nach Zuw./Entn. Haushaltsrücklagen (Saldo 0 +/- SU23)				-959,00	-1.100,00	141,00			
Investive Gebarung										
SU 33	Summe Einzahlungen investive Gebarung							0,00	0,00	0,00
SU 34	Summe Auszahlungen investive Gebarung							0,00	0,00	0,00

	MVAG	MVAG	VCQU	Ergebnisrechnung			Finanzierungsrechnung			
				EH	FH	RA 2024	VA 2024	RA - VA	RA 2024	VA 2024
SA2								0,00	0,00	0,00
SA3								-959,00	-1.100,00	141,00
Finanzierungstätigkeit										
SU 35								0,00	0,00	0,00
SU 36								0,00	0,00	0,00
SA4								0,00	0,00	0,00
SA5								-959,00	-1.100,00	141,00
52 Umweltschutz										
522 Reinhaltung der Luft										
522000 Klimaschutz										
Operative Gebarung										
SU 21 / 31								0,00	0,00	0,00
1/522000-620000								1.720,00	1.800,00	-80,00
SU 22 / 32								1.720,00	1.800,00	-80,00
SA 0 / SA 1								-1.720,00	-1.800,00	80,00
SU 23								0,00	0,00	0,00
SA00								-1.720,00	-1.800,00	80,00
Investive Gebarung										
SU 33								0,00	0,00	0,00
SU 34								0,00	0,00	0,00
SA2								0,00	0,00	0,00
SA3								-1.720,00	-1.800,00	80,00
Finanzierungstätigkeit										
SU 35								0,00	0,00	0,00
SU 36								0,00	0,00	0,00
SA4								0,00	0,00	0,00
SA5								-1.720,00	-1.800,00	80,00
53 Rettungs- und Warndienste										
530 Rettungsdienste										
530100 Rettungsdienste										
Operative Gebarung										
SU 21 / 31								0,00	0,00	0,00
1/530100-757000								400,00	400,00	0,00
SU 22 / 32								400,00	400,00	0,00

	MVAG	MVAG	VCQU	Ergebnisrechnung			Finanzierungsrechnung					
				EH	FH	RA 2024	VA 2024	RA - VA	RA 2024	VA 2024	RA - VA	
SA 0 / SA 1						(0) Nettoergebnis (21 - 22) / (1) Geldfluss operative Gebarung (31 – 32)	-400,00	-400,00	0,00	-400,00	-400,00	0,00
SU 23						Summe Haushaltsrücklagen	0,00	0,00	0,00	0,00	0,00	0,00
SA00						Nettoergebnis nach Zuw./Entn. Haushaltsrücklagen (Saldo 0 +/- SU23)	-400,00	-400,00	0,00			
Investive Gebarung												
SU 33						Summe Einzahlungen investive Gebarung				0,00	0,00	0,00
SU 34						Summe Auszahlungen investive Gebarung				0,00	0,00	0,00
SA2						Saldo (2) Geldfluss aus der Investiven Gebarung (33 – 34)				0,00	0,00	0,00
SA3						Saldo (3) Nettofinanzierungssaldo (Saldo 1 + Saldo 2)				-400,00	-400,00	0,00
Finanzierungstätigkeit												
SU 35						Summe Einzahlungen aus der Finanzierungstätigkeit				0,00	0,00	0,00
SU 36						Summe Auszahlungen aus der Finanzierungstätigkeit				0,00	0,00	0,00
SA4						Saldo (4) Geldfluss aus der Finanzierungstätigkeit (35 – 36)				0,00	0,00	0,00
SA5						Saldo (5) Geldfluss aus der voranschlagswirksamen Gebarung (Saldo 3 + Saldo 4)				-400,00	-400,00	0,00
56						Krankenanstalten anderer Rechtsträger						
562						Sprengelbeiträge						
562000						Sprengelbeiträge						
Operative Gebarung												
SU 21 / 31						Summe Erträge / Einzahlungen operative Gebarung	0,00	0,00	0,00	0,00	0,00	0,00
1/562000-752000						NÖKAS	2231	3231	26	462.533,53	452.000,00	10.533,53
SU 22 / 32						Summe Aufwendungen / Auszahlungen operative Gebarung	462.533,53	452.000,00	10.533,53	462.533,53	452.000,00	10.533,53
SA 0 / SA 1						(0) Nettoergebnis (21 - 22) / (1) Geldfluss operative Gebarung (31 – 32)	-462.533,53	-452.000,00	-10.533,53	-462.533,53	-452.000,00	-10.533,53
SU 23						Summe Haushaltsrücklagen	0,00	0,00	0,00	0,00	0,00	0,00
SA00						Nettoergebnis nach Zuw./Entn. Haushaltsrücklagen (Saldo 0 +/- SU23)	-462.533,53	-452.000,00	-10.533,53			
Investive Gebarung												
SU 33						Summe Einzahlungen investive Gebarung				0,00	0,00	0,00
SU 34						Summe Auszahlungen investive Gebarung				0,00	0,00	0,00
SA2						Saldo (2) Geldfluss aus der Investiven Gebarung (33 – 34)				0,00	0,00	0,00
SA3						Saldo (3) Nettofinanzierungssaldo (Saldo 1 + Saldo 2)				-462.533,53	-452.000,00	-10.533,53
Finanzierungstätigkeit												
SU 35						Summe Einzahlungen aus der Finanzierungstätigkeit				0,00	0,00	0,00
SU 36						Summe Auszahlungen aus der Finanzierungstätigkeit				0,00	0,00	0,00
SA4						Saldo (4) Geldfluss aus der Finanzierungstätigkeit (35 – 36)				0,00	0,00	0,00
SA5						Saldo (5) Geldfluss aus der voranschlagswirksamen Gebarung (Saldo 3 + Saldo 4)				-462.533,53	-452.000,00	-10.533,53

		MVAG			Ergebnisrechnung			Finanzierungsrechnung		
		EH	FH	VCQU	RA 2024	VA 2024	RA - VA	RA 2024	VA 2024	RA - VA
562100	Sprengelbeiträge									
Operative Gebarung										
SU 21 / 31	Summe Erträge / Einzahlungen operative Gebarung				0,00	0,00	0,00	0,00	0,00	0,00
1/562100-752000	Transfers an Gemeinden, Gemeindeverbände (ohne marktbestimmte Tätigkeit) und Gemeindefonds	2231	3231	26	9,18	100,00	-90,82	9,18	100,00	-90,82
SU 22 / 32	Summe Aufwendungen / Auszahlungen operative Gebarung				9,18	100,00	-90,82	9,18	100,00	-90,82
SA 0 / SA 1	(0) Nettoergebnis (21 - 22) / (1) Geldfluss operative Gebarung (31 – 32)				-9,18	-100,00	90,82	-9,18	-100,00	90,82
SU 23	Summe Haushaltsrücklagen				0,00	0,00	0,00	0,00	0,00	0,00
SA00	Nettoergebnis nach Zuw./Entn. Haushaltsrücklagen (Saldo 0 +/- SU23)				-9,18	-100,00	90,82			
Investive Gebarung										
SU 33	Summe Einzahlungen investive Gebarung							0,00	0,00	0,00
SU 34	Summe Auszahlungen investive Gebarung							0,00	0,00	0,00
SA2	Saldo (2) Geldfluss aus der Investiven Gebarung (33 – 34)							0,00	0,00	0,00
SA3	Saldo (3) Nettofinanzierungssaldo (Saldo 1 + Saldo 2)							-9,18	-100,00	90,82
Finanzierungstätigkeit										
SU 35	Summe Einzahlungen aus der Finanzierungstätigkeit							0,00	0,00	0,00
SU 36	Summe Auszahlungen aus der Finanzierungstätigkeit							0,00	0,00	0,00
SA4	Saldo (4) Geldfluss aus der Finanzierungstätigkeit (35 – 36)							0,00	0,00	0,00
SA5	Saldo (5) Geldfluss aus der voranschlagswirksamen Gebarung (Saldo 3 + Saldo 4)							-9,18	-100,00	90,82

		MVAG	MVAG	VCQU	Ergebnisrechnung			Finanzierungsrechnung		
		EH	FH		RA 2024	VA 2024	RA - VA	RA 2024	VA 2024	RA - VA
6 Straßen- und Wasserbau, Verkehr										
61	Straßenbau									
612	Gemeindestraßen									
612000	Gemeindestraßen									
Operative Gebarung										
2/612000+808000	Verkauf von Hausnummerntafeln	2116	3116	16	42,35	100,00	-57,65	28,62	100,00	-71,38
2/612000+813000	Erträge aus der Auflösung von Investitionszuschüssen (Kapitaltransfers)	2127			380,25	100,00	280,25			
2/612000+817000	Erträge aus der Auflösung von sonstigen Rückstellungen	2117			3.734,03	3.700,00	34,03			
2/612000+823000	sonstige Zinserträge	2131	3131	14	0,80		0,80	0,80		0,80
2/612000+868000	Kostenersätze Schneeräumung	2124	3124	16	15.314,61	15.600,00	-285,39	16.137,65	15.600,00	537,65
6/612000+871000	Beihilfen aus Bedarfszuweisungen	2121	3121	1 33	190.000,00	190.000,00		190.000,00	190.000,00	
SU 21 / 31	Summe Erträge / Einzahlungen operative Gebarung				209.472,04	209.500,00	-27,96	206.167,07	205.700,00	467,07
1/612000-400000	Geringwertige Wirtschaftsgüter	2221	3221	23		300,00	-300,00		300,00	-300,00
1/612000-459000	Sonstige Verbrauchsgüter	2221	3221	23		500,00	-500,00		500,00	-500,00
1/612000-510000	Bezüge Angestellte VB	2211	3211	20	3.601,56	3.600,00	1,56	3.601,56	3.600,00	1,56
1/612000-511000	Bezüge VB Arbeiter	2211	3211	20	3.202,67	3.200,00	2,67	3.202,67	3.200,00	2,67
1/612000-523000	Bezüge Aushilfen	2211	3211	20	400,00	400,00		400,00	400,00	
1/612000-565000	Mehrdienstleistungsentschädigung	2211	3211	20	190,93	200,00	-9,07	190,93	200,00	-9,07
1/612000-569000	Sonstige Nebengebühren	2211	3211	20	63,87	100,00	-36,13	63,87	100,00	-36,13
1/612000-580000	Dienstgeberbeitrag	2212	3212	20	278,76	400,00	-121,24	278,76	400,00	-121,24
1/612000-582000	DGB SVA	2212	3212	20	1.520,37	1.400,00	120,37	1.520,37	1.400,00	120,37
1/612000-582900	MV-Beiträge	2212	3212	20	72,75	100,00	-27,25	72,75	100,00	-27,25
1/612000-611000	Instandhaltung von Straßenbauten	2224	3224	24	2.276,50	2.500,00	-223,50	2.276,50	2.500,00	-223,50
1/612000-611100	Radweg Instandhaltung	2224	3224	24	2.413,40	2.800,00	-386,60	2.413,40	2.800,00	-386,60
1/612000-650000	Kreditzinsen	2241	3241	25	2.585,74	3.600,00	-1.014,26	2.585,74	3.600,00	-1.014,26
1/612000-680000	Planmäßige Abschreibung	2226			73.647,99	68.200,00	5.447,99			
1/612000-700000	Pachte und Zinse	2223	3223	24	17,06	300,00	-282,94	17,06	300,00	-282,94
1/612000-700100	Pachte für Radweg	2223	3223	24	2.248,91	2.200,00	48,91	2.248,91	2.200,00	48,91
1/612000-720000	Treibstoff Kleintankanlage	2225	3225	24	370,42	600,00	-229,58	370,42	600,00	-229,58
1/612000-724000	Reisegebühren	2225	3225	24	15,49	100,00	-84,51	15,49	100,00	-84,51
5/612000-799000	Zuweisungen an Verrechnungsrücklagen zwischen Projekten	2225		1	16.382,00		16.382,00			
SU 22 / 32	Summe Aufwendungen / Auszahlungen operative Gebarung				109.288,42	90.500,00	18.788,42	19.258,43	22.300,00	-3.041,57
SA 0 / SA 1	(0) Nettoergebnis (21 - 22) / (1) Geldfluss operative Gebarung (31 - 32)				100.183,62	119.000,00	-18.816,38	186.908,64	183.400,00	3.508,64
6/612000+894001	Entnahmen von zweckgebundenen Haushaltsrücklagen	2301		1		8.000,00	-8.000,00			

		MVAG		VCQU	Ergebnisrechnung			Finanzierungsrechnung			
		EH	FH		RA 2024	VA 2024	RA - VA	RA 2024	VA 2024	RA - VA	
5/612000-794001	Zuweisung an zweckgebundene Haushaltsrücklagen	2401		1	0,60			0,60			
SU 23	Summe Haushaltsrücklagen				-0,60	8.000,00	-8.000,60	0,00	0,00	0,00	
SA00	Nettoergebnis nach Zuw./Entn. Haushaltsrücklagen (Saldo 0 +/- SU23)				100.183,02	127.000,00	-26.816,98				
Investive Gebarung											
6/612000+001000	Grundverkauf			3312 1 30					47.000,00	-47.000,00	
6/612000+300000	KIP Förderung			3331 1				20.922,74	20.900,00	22,74	
SU 33	Summe Einzahlungen investive Gebarung							20.922,74	67.900,00	-46.977,26	
5/612000-002000	Straßenbauten			3412 1 40				179.942,53	338.100,00	-158.157,47	
1/612000-042000	Amts-, Betriebs- und Geschäftsausstattung			3415 2				37,20		37,20	
SU 34	Summe Auszahlungen investive Gebarung							179.979,73	338.100,00	-158.120,27	
SA2	Saldo (2) Geldfluss aus der Investiven Gebarung (33 – 34)							-159.056,99	-270.200,00	111.143,01	
SA3	Saldo (3) Nettofinanzierungssaldo (Saldo 1 + Saldo 2)							27.851,65	-86.800,00	114.651,65	
Finanzierungstätigkeit											
SU 35	Summe Einzahlungen aus der Finanzierungstätigkeit							0,00	0,00	0,00	
1/612000-346000	Tilgung von Bankdarlehen			3614 65				15.362,21	15.800,00	-437,79	
SU 36	Summe Auszahlungen aus der Finanzierungstätigkeit							15.362,21	15.800,00	-437,79	
SA4	Saldo (4) Geldfluss aus der Finanzierungstätigkeit (35 – 36)							-15.362,21	-15.800,00	437,79	
SA5	Saldo (5) Geldfluss aus der voranschlagswirksamen Gebarung (Saldo 3 + Saldo 4)							12.489,44	-102.600,00	115.089,44	
612179	Gemeindestraßen - HW-Schäden 2024										
Operative Gebarung											
SU 21 / 31	Summe Erträge / Einzahlungen operative Gebarung				0,00	0,00	0,00	0,00	0,00	0,00	
SU 22 / 32	Summe Aufwendungen / Auszahlungen operative Gebarung				0,00	0,00	0,00	0,00	0,00	0,00	
SA 0 / SA 1	(0) Nettoergebnis (21 - 22) / (1) Geldfluss operative Gebarung (31 – 32)				0,00	0,00	0,00	0,00	0,00	0,00	
SU 23	Summe Haushaltsrücklagen				0,00	0,00	0,00	0,00	0,00	0,00	
SA00	Nettoergebnis nach Zuw./Entn. Haushaltsrücklagen (Saldo 0 +/- SU23)				0,00	0,00	0,00	0,00	0,00	0,00	
Investive Gebarung											
6/612179+307000	Interessentenbeiträge HW-Schäden			3334 1				1.706,25	3.400,00	-1.693,75	
SU 33	Summe Einzahlungen investive Gebarung							1.706,25	3.400,00	-1.693,75	
5/612179-002000	Straßenbauten			3412 1				56.354,76	60.000,00	-3.645,24	
SU 34	Summe Auszahlungen investive Gebarung							56.354,76	60.000,00	-3.645,24	
SA2	Saldo (2) Geldfluss aus der Investiven Gebarung (33 – 34)							-54.648,51	-56.600,00	1.951,49	
SA3	Saldo (3) Nettofinanzierungssaldo (Saldo 1 + Saldo 2)							-54.648,51	-56.600,00	1.951,49	
Finanzierungstätigkeit											
SU 35	Summe Einzahlungen aus der Finanzierungstätigkeit							0,00	0,00	0,00	
SU 36	Summe Auszahlungen aus der Finanzierungstätigkeit							0,00	0,00	0,00	

	MVAG	MVAG	VCQU	Ergebnisrechnung			Finanzierungsrechnung					
				EH	FH		RA 2024	VA 2024	RA - VA	RA 2024	VA 2024	RA - VA
SA4								0,00	0,00	0,00		
SA5								-54.648,51	-56.600,00	1.951,49		
616												
616000												
Operative Gebarung												
SU 21 / 31								0,00	0,00	0,00		
1/616000-755000				2233	3233	27	1.925,00	2.000,00	-75,00	1.925,00	2.000,00	-75,00
SU 22 / 32								1.925,00	2.000,00	-75,00		
SA 0 / SA 1								-1.925,00	-2.000,00	75,00		
SU 23								0,00	0,00	0,00		
SA00								-1.925,00	-2.000,00	75,00		
Investive Gebarung												
SU 33								0,00	0,00	0,00		
SU 34								0,00	0,00	0,00		
SA2								0,00	0,00	0,00		
SA3								-1.925,00	-2.000,00	75,00		
Finanzierungstätigkeit												
SU 35								0,00	0,00	0,00		
SU 36								0,00	0,00	0,00		
SA4								0,00	0,00	0,00		
SA5								-1.925,00	-2.000,00	75,00		
63												
631												
631000												
Operative Gebarung												
SU 21 / 31								0,00	0,00	0,00		
1/631000-752000				2231	3231	26	12.600,00	12.600,00	0,00	12.600,00	12.600,00	
SU 22 / 32								12.600,00	12.600,00	0,00		
SA 0 / SA 1								-12.600,00	-12.600,00	0,00		
SU 23								0,00	0,00	0,00		
SA00								-12.600,00	-12.600,00	0,00		
Investive Gebarung												
SU 33								0,00	0,00	0,00		
SU 34								0,00	0,00	0,00		
SA2								0,00	0,00	0,00		

		MVAG	MVAG	VCQU	Ergebnisrechnung			Finanzierungsrechnung		
		EH	FH		RA 2024	VA 2024	RA - VA	RA 2024	VA 2024	RA - VA
SA3	Saldo (3) Nettofinanzierungssaldo (Saldo 1 + Saldo 2)							-12.600,00	-12.600,00	0,00
Finanzierungstätigkeit										
SU 35	Summe Einzahlungen aus der Finanzierungstätigkeit							0,00	0,00	0,00
SU 36	Summe Auszahlungen aus der Finanzierungstätigkeit							0,00	0,00	0,00
SA4	Saldo (4) Geldfluss aus der Finanzierungstätigkeit (35 – 36)							0,00	0,00	0,00
SA5	Saldo (5) Geldfluss aus der voranschlagswirksamen Gebarung (Saldo 3 + Saldo 4)							-12.600,00	-12.600,00	0,00
631179 Traisen - Wasserverband HW Schäden										
Operative Gebarung										
SU 21 / 31	Summe Erträge / Einzahlungen operative Gebarung				0,00	0,00	0,00	0,00	0,00	0,00
1/631179-752000	Sonderbeitrag Hochwasser 2024		2231	3231	3.360,00	3.400,00	-40,00	3.360,00	3.400,00	-40,00
SU 22 / 32	Summe Aufwendungen / Auszahlungen operative Gebarung				3.360,00	3.400,00	-40,00	3.360,00	3.400,00	-40,00
SA 0 / SA 1	(0) Nettoergebnis (21 - 22) / (1) Geldfluss operative Gebarung (31 – 32)				-3.360,00	-3.400,00	40,00	-3.360,00	-3.400,00	40,00
SU 23	Summe Haushaltsrücklagen				0,00	0,00	0,00	0,00	0,00	0,00
SA00	Nettoergebnis nach Zuw./Entn. Haushaltsrücklagen (Saldo 0 +/- SU23)				-3.360,00	-3.400,00	40,00			
Investive Gebarung										
SU 33	Summe Einzahlungen investive Gebarung							0,00	0,00	0,00
SU 34	Summe Auszahlungen investive Gebarung							0,00	0,00	0,00
SA2	Saldo (2) Geldfluss aus der Investiven Gebarung (33 – 34)							0,00	0,00	0,00
SA3	Saldo (3) Nettofinanzierungssaldo (Saldo 1 + Saldo 2)							-3.360,00	-3.400,00	40,00
Finanzierungstätigkeit										
SU 35	Summe Einzahlungen aus der Finanzierungstätigkeit							0,00	0,00	0,00
SU 36	Summe Auszahlungen aus der Finanzierungstätigkeit							0,00	0,00	0,00
SA4	Saldo (4) Geldfluss aus der Finanzierungstätigkeit (35 – 36)							0,00	0,00	0,00
SA5	Saldo (5) Geldfluss aus der voranschlagswirksamen Gebarung (Saldo 3 + Saldo 4)							-3.360,00	-3.400,00	40,00
633 Wildbachverbauung										
633000 Wildbachverbauung										
Operative Gebarung										
2/633000+813000	Erträge aus der Auflösung von Investitionszuschüssen (Kapitaltransfers)		2127		1.461,74	5.400,00	-3.938,26			
SU 21 / 31	Summe Erträge / Einzahlungen operative Gebarung				1.461,74	5.400,00	-3.938,26	0,00	0,00	0,00
1/633000-612000	Wildbach Dürntal - Instandhaltungsmaßnahme 2024		2224	3224	4.400,00	6.500,00	-2.100,00		6.500,00	-6.500,00
1/633000-680000	Planmäßige Abschreibung		2226		1.730,49	6.500,00	-4.769,51			
SU 22 / 32	Summe Aufwendungen / Auszahlungen operative Gebarung				6.130,49	13.000,00	-6.869,51	0,00	6.500,00	-6.500,00
SA 0 / SA 1	(0) Nettoergebnis (21 - 22) / (1) Geldfluss operative Gebarung (31 – 32)				-4.668,75	-7.600,00	2.931,25	0,00	-6.500,00	6.500,00
SU 23	Summe Haushaltsrücklagen				0,00	0,00	0,00	0,00	0,00	0,00

		MVAG		VCQU	Ergebnisrechnung			Finanzierungsrechnung		
		EH	FH		RA 2024	VA 2024	RA - VA	RA 2024	VA 2024	RA - VA
SA00	Nettoergebnis nach Zuw./Entn. Haushaltsrücklagen (Saldo 0 +/- SU23)				-4.668,75	-7.600,00	2.931,25			
Investive Gebarung										
SU 33	Summe Einzahlungen investive Gebarung							0,00	0,00	0,00
SU 34	Summe Auszahlungen investive Gebarung							0,00	0,00	0,00
SA2	Saldo (2) Geldfluss aus der Investiven Gebarung (33 – 34)							0,00	0,00	0,00
SA3	Saldo (3) Nettofinanzierungssaldo (Saldo 1 + Saldo 2)							0,00	-6.500,00	6.500,00
Finanzierungstätigkeit										
SU 35	Summe Einzahlungen aus der Finanzierungstätigkeit							0,00	0,00	0,00
SU 36	Summe Auszahlungen aus der Finanzierungstätigkeit							0,00	0,00	0,00
SA4	Saldo (4) Geldfluss aus der Finanzierungstätigkeit (35 – 36)							0,00	0,00	0,00
SA5	Saldo (5) Geldfluss aus der voranschlagswirksamen Gebarung (Saldo 3 + Saldo 4)							0,00	-6.500,00	6.500,00
633179	Wildbachverbauung - HW-Schäden 2024									
Operative Gebarung										
6/633179+899000	Entnahmen aus Verrechnungsrücklagen zwischen operativer Gebarung und Projekten	2116	1		16.382,00	10.000,00	6.382,00			
SU 21 / 31	Summe Erträge / Einzahlungen operative Gebarung				16.382,00	10.000,00	6.382,00	0,00	0,00	0,00
SU 22 / 32	Summe Aufwendungen / Auszahlungen operative Gebarung				0,00	0,00	0,00	0,00	0,00	0,00
SA 0 / SA 1	(0) Nettoergebnis (21 - 22) / (1) Geldfluss operative Gebarung (31 – 32)				16.382,00	10.000,00	6.382,00	0,00	0,00	0,00
SU 23	Summe Haushaltsrücklagen				0,00	0,00	0,00	0,00	0,00	0,00
SA00	Nettoergebnis nach Zuw./Entn. Haushaltsrücklagen (Saldo 0 +/- SU23)				16.382,00	10.000,00	6.382,00			
Investive Gebarung										
6/633179+307000	Interessentenbeitrag HW-Schäden 2024		3334	1				3.418,00	10.000,00	-6.582,00
SU 33	Summe Einzahlungen investive Gebarung							3.418,00	10.000,00	-6.582,00
5/633179-280000	HW-Schaden 2024		3425	1				19.800,00	20.000,00	-200,00
SU 34	Summe Auszahlungen investive Gebarung							19.800,00	20.000,00	-200,00
SA2	Saldo (2) Geldfluss aus der Investiven Gebarung (33 – 34)							-16.382,00	-10.000,00	-6.382,00
SA3	Saldo (3) Nettofinanzierungssaldo (Saldo 1 + Saldo 2)							-16.382,00	-10.000,00	-6.382,00
Finanzierungstätigkeit										
SU 35	Summe Einzahlungen aus der Finanzierungstätigkeit							0,00	0,00	0,00
SU 36	Summe Auszahlungen aus der Finanzierungstätigkeit							0,00	0,00	0,00
SA4	Saldo (4) Geldfluss aus der Finanzierungstätigkeit (35 – 36)							0,00	0,00	0,00
SA5	Saldo (5) Geldfluss aus der voranschlagswirksamen Gebarung (Saldo 3 + Saldo 4)							-16.382,00	-10.000,00	-6.382,00

		MVAG	MVAG	VCQU	Ergebnisrechnung			Finanzierungsrechnung		
		EH	FH		RA 2024	VA 2024	RA - VA	RA 2024	VA 2024	RA - VA
64	Straßenverkehr									
640	Einrichtungen und Maßnahmen nach der Straßenverkehrsordnung									
640000	Straßeninstandhaltung									
	Operative Gebarung									
2/640000+868000	Gemeindestraßenstrafen	2124	3124	16	3.380,00	3.000,00	380,00	3.380,00	3.000,00	380,00
SU 21 / 31	Summe Erträge / Einzahlungen operative Gebarung				3.380,00	3.000,00	380,00	3.380,00	3.000,00	380,00
1/640000-400000	Ankauf Verkehrstafeln	2221	3221	23	637,65	1.800,00	-1.162,35	637,65	1.800,00	-1.162,35
1/640000-680000	Planmäßige Abschreibung	2226			481,61	400,00	81,61			
SU 22 / 32	Summe Aufwendungen / Auszahlungen operative Gebarung				1.119,26	2.200,00	-1.080,74	637,65	1.800,00	-1.162,35
SA 0 / SA 1	(0) Nettoergebnis (21 - 22) / (1) Geldfluss operative Gebarung (31 - 32)				2.260,74	800,00	1.460,74	2.742,35	1.200,00	1.542,35
SU 23	Summe Haushaltsrücklagen				0,00	0,00	0,00	0,00	0,00	0,00
SA00	Nettoergebnis nach Zuw./Entn. Haushaltsrücklagen (Saldo 0 +/- SU23)				2.260,74	800,00	1.460,74			
	Investive Gebarung									
SU 33	Summe Einzahlungen investive Gebarung							0,00	0,00	0,00
1/640000-050000	Ankauf Verkehrsspiegel		3412	2 40				1.407,41	1.700,00	-292,59
SU 34	Summe Auszahlungen investive Gebarung							1.407,41	1.700,00	-292,59
SA2	Saldo (2) Geldfluss aus der Investiven Gebarung (33 - 34)							-1.407,41	-1.700,00	292,59
SA3	Saldo (3) Nettofinanzierungssaldo (Saldo 1 + Saldo 2)							1.334,94	-500,00	1.834,94
	Finanzierungstätigkeit									
SU 35	Summe Einzahlungen aus der Finanzierungstätigkeit							0,00	0,00	0,00
SU 36	Summe Auszahlungen aus der Finanzierungstätigkeit							0,00	0,00	0,00
SA4	Saldo (4) Geldfluss aus der Finanzierungstätigkeit (35 - 36)							0,00	0,00	0,00
SA5	Saldo (5) Geldfluss aus der voranschlagswirksamen Gebarung (Saldo 3 + Saldo 4)							1.334,94	-500,00	1.834,94
68	Post- und Telekommunikationsdienste									
680	Post- und Telekommunikationsdienste									
680000	Öffentliche Fernsprecher									
	Operative Gebarung									
SU 21 / 31	Summe Erträge / Einzahlungen operative Gebarung				0,00	0,00	0,00	0,00	0,00	0,00
1/680000-600000	Strom	2222	3222	24	100,28	200,00	-99,72	100,28	200,00	-99,72
1/680000-700000	Pachte	2223	3223	24	13,43		13,43	13,43		13,43
SU 22 / 32	Summe Aufwendungen / Auszahlungen operative Gebarung				113,71	200,00	-86,29	113,71	200,00	-86,29
SA 0 / SA 1	(0) Nettoergebnis (21 - 22) / (1) Geldfluss operative Gebarung (31 - 32)				-113,71	-200,00	86,29	-113,71	-200,00	86,29
SU 23	Summe Haushaltsrücklagen				0,00	0,00	0,00	0,00	0,00	0,00
SA00	Nettoergebnis nach Zuw./Entn. Haushaltsrücklagen (Saldo 0 +/- SU23)				-113,71	-200,00	86,29			

	MVAG	MVAG	VCQU	Ergebnisrechnung			Finanzierungsrechnung			
				EH	FH	RA 2024	VA 2024	RA - VA	RA 2024	VA 2024
Investive Gebarung										
SU 33								0,00	0,00	0,00
								0,00	0,00	0,00
SU 34								0,00	0,00	0,00
								0,00	0,00	0,00
SA2								0,00	0,00	0,00
								0,00	0,00	0,00
SA3								-113,71	-200,00	86,29
								-113,71	-200,00	86,29
Finanzierungstätigkeit										
SU 35								0,00	0,00	0,00
								0,00	0,00	0,00
SU 36								0,00	0,00	0,00
								0,00	0,00	0,00
SA4								0,00	0,00	0,00
								0,00	0,00	0,00
SA5								-113,71	-200,00	86,29
								-113,71	-200,00	86,29

	MVAG	MVAG	VCQU	Ergebnisrechnung			Finanzierungsrechnung				
				EH	FH		RA 2024	VA 2024	RA - VA	RA 2024	VA 2024
7 Wirtschaftsförderung											
71	Grundlagenverbesserung in der Land- und Forstwirtschaft										
710	Land- und forstwirtschaftlicher Wegebau										
710000	Land- und Forstwirtschaftl. Wegebau										
Operative Gebarung											
2/710000+813000	Erträge aus der Auflösung von Investitionszuschüssen (Kapitaltransfers)		2127			1.655,38	1.100,00	555,38			
6/710000+871000	Bedarfszuweisung		2121	3121	1 33	3.500,00	3.500,00		3.500,00	3.500,00	
6/710000+899000	Entnahmen aus Verrechnungsrücklagen zwischen operativer Gebarung und Projekten		2116		1	4.749,62	9.500,00	-4.750,38			
SU 21 / 31	Summe Erträge / Einzahlungen operative Gebarung					9.905,00	14.100,00	-4.195,00	3.500,00	3.500,00	0,00
1/710000-680000	Planmäßige Abschreibung		2226			111.429,94	47.700,00	63.729,94			
SU 22 / 32	Summe Aufwendungen / Auszahlungen operative Gebarung					111.429,94	47.700,00	63.729,94	0,00	0,00	0,00
SA 0 / SA 1	(0) Nettoergebnis (21 - 22) / (1) Geldfluss operative Gebarung (31 - 32)					-101.524,94	-33.600,00	-67.924,94	3.500,00	3.500,00	0,00
SU 23	Summe Haushaltsrücklagen					0,00	0,00	0,00	0,00	0,00	0,00
SA00	Nettoergebnis nach Zuw./Entn. Haushaltsrücklagen (Saldo 0 +/- SU23)					-101.524,94	-33.600,00	-67.924,94			
Investive Gebarung											
6/710000+301000	Landesbeitrag			3331	1 33				3.500,00	4.000,00	-500,00
6/710000+307000	Interessentenbeiträge			3334	1 34				3.583,44	3.000,00	583,44
SU 33	Summe Einzahlungen investive Gebarung								7.083,44	7.000,00	83,44
5/710000-002000	Bau Güterwege			3412	1 40				18.558,16	20.000,00	-1.441,84
SU 34	Summe Auszahlungen investive Gebarung								18.558,16	20.000,00	-1.441,84
SA2	Saldo (2) Geldfluss aus der Investiven Gebarung (33 - 34)								-11.474,72	-13.000,00	1.525,28
SA3	Saldo (3) Nettofinanzierungssaldo (Saldo 1 + Saldo 2)								-7.974,72	-9.500,00	1.525,28
Finanzierungstätigkeit											
SU 35	Summe Einzahlungen aus der Finanzierungstätigkeit								0,00	0,00	0,00
SU 36	Summe Auszahlungen aus der Finanzierungstätigkeit								0,00	0,00	0,00
SA4	Saldo (4) Geldfluss aus der Finanzierungstätigkeit (35 - 36)								0,00	0,00	0,00
SA5	Saldo (5) Geldfluss aus der voranschlagswirksamen Gebarung (Saldo 3 + Saldo 4)								-7.974,72	-9.500,00	1.525,28
74	Sonstige Förderung der Land- und Forstwirtschaft										
749	Sonstige Einrichtungen und Maßnahmen										
749000	Beiträge Landwirte										
Operative Gebarung											
SU 21 / 31	Summe Erträge / Einzahlungen operative Gebarung					0,00	0,00	0,00	0,00	0,00	0,00

		MVAG MVAG VCQU			Ergebnisrechnung			Finanzierungsrechnung		
		EH	FH	VCQU	RA 2024	VA 2024	RA - VA	RA 2024	VA 2024	RA - VA
1/749000-755000	Förderung Schneeräumung Landwirte	2233	3233	27	300,00	300,00		300,00	300,00	
1/749000-757000	Subventionen Imker	2234	3234	27	100,00	100,00		100,00	100,00	
1/749000-768000	Beitrag künstliche Besamung	2234	3234	27	3.010,40	2.500,00	510,40	3.010,40	2.500,00	510,40
SU 22 / 32	Summe Aufwendungen / Auszahlungen operative Gebarung				3.410,40	2.900,00	510,40	3.410,40	2.900,00	510,40
SA 0 / SA 1	(0) Nettoergebnis (21 - 22) / (1) Geldfluss operative Gebarung (31 - 32)				-3.410,40	-2.900,00	-510,40	-3.410,40	-2.900,00	-510,40
SU 23	Summe Haushaltsrücklagen				0,00	0,00	0,00	0,00	0,00	0,00
SA00	Nettoergebnis nach Zuw./Entn. Haushaltsrücklagen (Saldo 0 +/- SU23)				-3.410,40	-2.900,00	-510,40			
Investive Gebarung										
SU 33	Summe Einzahlungen investive Gebarung							0,00	0,00	0,00
SU 34	Summe Auszahlungen investive Gebarung							0,00	0,00	0,00
SA2	Saldo (2) Geldfluss aus der Investiven Gebarung (33 - 34)							0,00	0,00	0,00
SA3	Saldo (3) Nettofinanzierungssaldo (Saldo 1 + Saldo 2)							-3.410,40	-2.900,00	-510,40
Finanzierungstätigkeit										
SU 35	Summe Einzahlungen aus der Finanzierungstätigkeit							0,00	0,00	0,00
SU 36	Summe Auszahlungen aus der Finanzierungstätigkeit							0,00	0,00	0,00
SA4	Saldo (4) Geldfluss aus der Finanzierungstätigkeit (35 - 36)							0,00	0,00	0,00
SA5	Saldo (5) Geldfluss aus der voranschlagswirksamen Gebarung (Saldo 3 + Saldo 4)							-3.410,40	-2.900,00	-510,40
75	Förderung der Energiewirtschaft									
751	Elektrizität									
751000	E-Tankstelle									
Operative Gebarung										
2/751000+810000	Kostensersatz Strom	2114	3114	13	2.637,07	1.400,00	1.237,07	2.637,07	1.400,00	1.237,07
2/751000+813000	Erträge aus der Auflösung von Investitionszuschüssen (Kapitaltransfers)	2127			138,29		138,29			
SU 21 / 31	Summe Erträge / Einzahlungen operative Gebarung				2.775,36	1.400,00	1.375,36	2.637,07	1.400,00	1.237,07
1/751000-600000	Strom	2222	3222	24	252,63	700,00	-447,37	252,63	700,00	-447,37
1/751000-618000	Instandhaltung E-Tankstelle	2224	3224	24	92,28	200,00	-107,72	92,28	200,00	-107,72
1/751000-680000	Planmäßige Abschreibung	2226			1.039,15	700,00	339,15			
SU 22 / 32	Summe Aufwendungen / Auszahlungen operative Gebarung				1.384,06	1.600,00	-215,94	344,91	900,00	-555,09
SA 0 / SA 1	(0) Nettoergebnis (21 - 22) / (1) Geldfluss operative Gebarung (31 - 32)				1.391,30	-200,00	1.591,30	2.292,16	500,00	1.792,16
SU 23	Summe Haushaltsrücklagen				0,00	0,00	0,00	0,00	0,00	0,00
SA00	Nettoergebnis nach Zuw./Entn. Haushaltsrücklagen (Saldo 0 +/- SU23)				1.391,30	-200,00	1.591,30			
Investive Gebarung										
2/751000+300000	KIP Förderung E-Tankstelle 2024		3331					983,96	900,00	83,96
2/751000+300100	KPC Förderung		3331					758,00	700,00	58,00
SU 33	Summe Einzahlungen investive Gebarung							1.741,96	1.600,00	141,96

		MVAG			Ergebnisrechnung			Finanzierungsrechnung		
		MVAG EH	MVAG FH	VCQU	RA 2024	VA 2024	RA - VA	RA 2024	VA 2024	RA - VA
1/751000-050000	E-Tankstelle 2024		3412	2				3.520,91	3.600,00	-79,09
SU 34	Summe Auszahlungen investive Gebarung							3.520,91	3.600,00	-79,09
SA2	Saldo (2) Geldfluss aus der Investiven Gebarung (33 – 34)							-1.778,95	-2.000,00	221,05
SA3	Saldo (3) Nettofinanzierungssaldo (Saldo 1 + Saldo 2)							513,21	-1.500,00	2.013,21
Finanzierungstätigkeit										
SU 35	Summe Einzahlungen aus der Finanzierungstätigkeit							0,00	0,00	0,00
SU 36	Summe Auszahlungen aus der Finanzierungstätigkeit							0,00	0,00	0,00
SA4	Saldo (4) Geldfluss aus der Finanzierungstätigkeit (35 – 36)							0,00	0,00	0,00
SA5	Saldo (5) Geldfluss aus der voranschlagswirksamen Gebarung (Saldo 3 + Saldo 4)							513,21	-1.500,00	2.013,21
759	Sonstige Energieträger									
759000	Energieberatung									
Operative Gebarung										
2/759000+861000	Förderung Energieberatung	2121	3121	15	4.104,00	4.100,00	4,00	4.104,00	4.100,00	4,00
SU 21 / 31	Summe Erträge / Einzahlungen operative Gebarung				4.104,00	4.100,00	4,00	4.104,00	4.100,00	4,00
1/759000-728100	Beratungskosten	2225	3225	24	8.808,00	8.900,00	-92,00	8.808,00	8.900,00	-92,00
SU 22 / 32	Summe Aufwendungen / Auszahlungen operative Gebarung				8.808,00	8.900,00	-92,00	8.808,00	8.900,00	-92,00
SA 0 / SA 1	(0) Nettoergebnis (21 - 22) / (1) Geldfluss operative Gebarung (31 – 32)				-4.704,00	-4.800,00	96,00	-4.704,00	-4.800,00	96,00
SU 23	Summe Haushaltsrücklagen				0,00	0,00	0,00	0,00	0,00	0,00
SA00	Nettoergebnis nach Zuw./Entn. Haushaltsrücklagen (Saldo 0 +/- SU23)				-4.704,00	-4.800,00	96,00			
Investive Gebarung										
SU 33	Summe Einzahlungen investive Gebarung							0,00	0,00	0,00
SU 34	Summe Auszahlungen investive Gebarung							0,00	0,00	0,00
SA2	Saldo (2) Geldfluss aus der Investiven Gebarung (33 – 34)							0,00	0,00	0,00
SA3	Saldo (3) Nettofinanzierungssaldo (Saldo 1 + Saldo 2)							-4.704,00	-4.800,00	96,00
Finanzierungstätigkeit										
SU 35	Summe Einzahlungen aus der Finanzierungstätigkeit							0,00	0,00	0,00
SU 36	Summe Auszahlungen aus der Finanzierungstätigkeit							0,00	0,00	0,00
SA4	Saldo (4) Geldfluss aus der Finanzierungstätigkeit (35 – 36)							0,00	0,00	0,00
SA5	Saldo (5) Geldfluss aus der voranschlagswirksamen Gebarung (Saldo 3 + Saldo 4)							-4.704,00	-4.800,00	96,00
759100	Energiegemeinschaft									
Operative Gebarung										
SU 21 / 31	Summe Erträge / Einzahlungen operative Gebarung				0,00	0,00	0,00	0,00	0,00	0,00
1/759100-726000	Mitgliedsbeiträge	2225	3225		200,00	200,00		200,00	200,00	
SU 22 / 32	Summe Aufwendungen / Auszahlungen operative Gebarung				200,00	200,00	0,00	200,00	200,00	0,00
SA 0 / SA 1	(0) Nettoergebnis (21 - 22) / (1) Geldfluss operative Gebarung (31 – 32)				-200,00	-200,00	0,00	-200,00	-200,00	0,00
SU 23	Summe Haushaltsrücklagen				0,00	0,00	0,00	0,00	0,00	0,00

		MVAG MVAG VCQU			Ergebnisrechnung			Finanzierungsrechnung		
		EH	FH		RA 2024	VA 2024	RA - VA	RA 2024	VA 2024	RA - VA
SA00	Nettoergebnis nach Zuw./Entn. Haushaltsrücklagen (Saldo 0 +/- SU23)				-200,00	-200,00	0,00			
Investive Gebarung										
SU 33	Summe Einzahlungen investive Gebarung							0,00	0,00	0,00
SU 34	Summe Auszahlungen investive Gebarung							0,00	0,00	0,00
SA2	Saldo (2) Geldfluss aus der Investiven Gebarung (33 – 34)							0,00	0,00	0,00
SA3	Saldo (3) Nettofinanzierungssaldo (Saldo 1 + Saldo 2)							-200,00	-200,00	0,00
Finanzierungstätigkeit										
SU 35	Summe Einzahlungen aus der Finanzierungstätigkeit							0,00	0,00	0,00
SU 36	Summe Auszahlungen aus der Finanzierungstätigkeit							0,00	0,00	0,00
SA4	Saldo (4) Geldfluss aus der Finanzierungstätigkeit (35 – 36)							0,00	0,00	0,00
SA5	Saldo (5) Geldfluss aus der voranschlagswirksamen Gebarung (Saldo 3 + Saldo 4)							-200,00	-200,00	0,00
77 Förderung des Tourismus										
770 Einrichtungen zur Förderung des Tourismus										
770000 Fremdenverkehr										
Operative Gebarung										
2/770000+813000	Erträge aus der Auflösung von Investitionszuschüssen (Kapitaltransfers)		2127		125,00	100,00	25,00			
2/770000+816000	Kostenbeiträge für Loipe	2114	3114	13	1.253,27	500,00	753,27	1.253,27	500,00	753,27
2/770000+816100	Zeltverleih Einnahmen	2114	3114	13	1.430,00	1.500,00	-70,00	1.430,00	1.500,00	-70,00
2/770000+816200	Kostenbeiträge Einnahmen Werbemittel	2114	3114		240,00	5.000,00	-4.760,00	240,00	5.000,00	-4.760,00
2/770000+823000	sonstige Zinserträge	2131	3131	14	0,34		0,34	0,34		0,34
2/770000+861000	Förderung Leitsystem	2121	3121			8.000,00	-8.000,00		8.000,00	-8.000,00
SU 21 / 31	Summe Erträge / Einzahlungen operative Gebarung				3.048,61	15.100,00	-12.051,39	2.923,61	15.000,00	-12.076,39
1/770000-400000	Zubehör Zelte	2221	3221		154,80	200,00	-45,20	154,80	200,00	-45,20
1/770000-459000	Werbemittel Hohenberg (T-shirts, Kappen usw.)	2221	3221		8.129,19	7.000,00	1.129,19	8.129,19	7.000,00	1.129,19
1/770000-511000	Bezüge VB Arbeiter	2211	3211	20	3.202,67	3.200,00	2,67	3.202,67	3.200,00	2,67
1/770000-523000	Bezüge Aushilfen	2211	3211	20	200,00	400,00	-200,00	200,00	400,00	-200,00
1/770000-565000	Mehrdienstleistungsentschädigung	2211	3211		159,86	200,00	-40,14	159,86	200,00	-40,14
1/770000-569000	Fehlgeldentschädigung	2211	3211		25,86	100,00	-74,14	25,86	100,00	-74,14
1/770000-580000	Dienstgeberbeitrag	2212	3212	20	413,96	200,00	213,96	413,96	200,00	213,96
1/770000-582000	DGB SVA	2212	3212	20	497,90	700,00	-202,10	497,90	700,00	-202,10
1/770000-582900	MV-Beiträge	2212	3212		50,42	100,00	-49,58	50,42	100,00	-49,58
1/770000-680000	Planmäßige Abschreibung	2226			3.324,64	2.200,00	1.124,64			
1/770000-700000	Pacht Mountainbike-Strecke	2223	3223	24	3.217,99	3.300,00	-82,01	3.217,99	3.300,00	-82,01
1/770000-726000	Beiträge Tourismusverbände	2225	3225	24	13.017,44	17.000,00	-3.982,56	13.017,44	17.000,00	-3.982,56
1/770000-728000	Entgelt für Loipe	2225	3225	24	247,73	1.500,00	-1.252,27	247,73	1.500,00	-1.252,27

		MVAG			Ergebnisrechnung			Finanzierungsrechnung		
		EH	FH	VCQU	RA 2024	VA 2024	RA - VA	RA 2024	VA 2024	RA - VA
1/770000-728100	700 Jahre Marktgemeinde Hohenberg und Pfarre - 2025	2225	3225	24	5.000,00	5.000,00		5.000,00	5.000,00	
1/770000-729000	Sonstige Ausgaben	2225	3225	24	1.395,21	1.300,00	95,21	1.129,56	1.300,00	-170,44
1/770000-729100	Kosten Bürgerbeteiligungsprozess, Konzept für einheitlichen Auftritt	2225	3225		13.675,98	3.500,00	10.175,98	13.675,98	3.500,00	10.175,98
1/770000-757000	Kostenbeitrag Verschönerungsverein	2234	3234		2.039,34	2.500,00	-460,66	2.039,34	2.500,00	-460,66
SU 22 / 32	Summe Aufwendungen / Auszahlungen operative Gebarung				54.752,99	48.400,00	6.352,99	51.162,70	46.200,00	4.962,70
SA 0 / SA 1	(0) Nettoergebnis (21 - 22) / (1) Geldfluss operative Gebarung (31 - 32)				-51.704,38	-33.300,00	-18.404,38	-48.239,09	-31.200,00	-17.039,09
1/770000-794001	Zuweisung an zweckgebundene Haushaltsrücklagen	2401			1.430,25	1.000,00	430,25			
SU 23	Summe Haushaltsrücklagen				-1.430,25	-1.000,00	-430,25	0,00	0,00	0,00
SA00	Nettoergebnis nach Zuw./Entn. Haushaltsrücklagen (Saldo 0 +/- SU23)				-53.134,63	-34.300,00	-18.834,63			
Investive Gebarung										
SU 33	Summe Einzahlungen investive Gebarung							0,00	0,00	0,00
1/770000-042000	Touristisches Leitsystem		3415	2				12.059,98	12.200,00	-140,02
1/770000-050000	Ankauf Weihnachtsbeleuchtung		3412	2 40				332,23	500,00	-167,77
SU 34	Summe Auszahlungen investive Gebarung							12.392,21	12.700,00	-307,79
SA2	Saldo (2) Geldfluss aus der Investiven Gebarung (33 - 34)							-12.392,21	-12.700,00	307,79
SA3	Saldo (3) Nettofinanzierungssaldo (Saldo 1 + Saldo 2)							-60.631,30	-43.900,00	-16.731,30
Finanzierungstätigkeit										
SU 35	Summe Einzahlungen aus der Finanzierungstätigkeit							0,00	0,00	0,00
SU 36	Summe Auszahlungen aus der Finanzierungstätigkeit							0,00	0,00	0,00
SA4	Saldo (4) Geldfluss aus der Finanzierungstätigkeit (35 - 36)							0,00	0,00	0,00
SA5	Saldo (5) Geldfluss aus der voranschlagswirksamen Gebarung (Saldo 3 + Saldo 4)							-60.631,30	-43.900,00	-16.731,30
771	Maßnahmen zur Förderung des Tourismus									
771000	Kreativschule									
Operative Gebarung										
2/771000+811000	Kostenbeitrag Strom und Gas	2115	3115	14	2.500,00	2.200,00	300,00	2.500,00	2.200,00	300,00
SU 21 / 31	Summe Erträge / Einzahlungen operative Gebarung				2.500,00	2.200,00	300,00	2.500,00	2.200,00	300,00
1/771000-451000	Beheizung	2221	3221	23	653,59	1.400,00	-746,41	653,59	1.400,00	-746,41
1/771000-600000	Strom	2222	3222	24	536,89	300,00	236,89	536,89	300,00	236,89
1/771000-670000	Versicherungen	2222	3222	24	364,04	300,00	64,04	364,04	300,00	64,04
1/771000-724000	Reisegebühren	2225	3225		2,13		2,13	2,13		2,13
SU 22 / 32	Summe Aufwendungen / Auszahlungen operative Gebarung				1.556,65	2.000,00	-443,35	1.556,65	2.000,00	-443,35
SA 0 / SA 1	(0) Nettoergebnis (21 - 22) / (1) Geldfluss operative Gebarung (31 - 32)				943,35	200,00	743,35	943,35	200,00	743,35
SU 23	Summe Haushaltsrücklagen				0,00	0,00	0,00	0,00	0,00	0,00
SA00	Nettoergebnis nach Zuw./Entn. Haushaltsrücklagen (Saldo 0 +/- SU23)				943,35	200,00	743,35			

	MVAG	MVAG	VCQU	Ergebnisrechnung			Finanzierungsrechnung			
				EH	FH		RA 2024	VA 2024	RA - VA	RA 2024
Investive Gebarung										
SU 33								0,00	0,00	0,00
SU 34								0,00	0,00	0,00
SA2								0,00	0,00	0,00
SA3								943,35	200,00	743,35
Finanzierungstätigkeit										
SU 35								0,00	0,00	0,00
SU 36								0,00	0,00	0,00
SA4								0,00	0,00	0,00
SA5								943,35	200,00	743,35
78 Förderung von Handel, Gewerbe und Industrie										
780 Einrichtungen zur Förderung von Handel, Gewerbe und Industrie										
780000 Regionaler Entwicklungsverband										
Operative Gebarung										
SU 21 / 31								0,00	0,00	0,00
1/780000-755000								18.000,00	21.000,00	-3.000,00
SU 22 / 32								18.000,00	21.000,00	-3.000,00
SA 0 / SA 1								-18.000,00	-21.000,00	3.000,00
SU 23								0,00	0,00	0,00
SA00								-18.000,00	-21.000,00	3.000,00
Investive Gebarung										
SU 33								0,00	0,00	0,00
SU 34								0,00	0,00	0,00
SA2								0,00	0,00	0,00
SA3								-46.500,00	-21.000,00	-25.500,00
Finanzierungstätigkeit										
SU 35								0,00	0,00	0,00
SU 36								0,00	0,00	0,00
SA4								0,00	0,00	0,00
SA5								-46.500,00	-21.000,00	-25.500,00

		MVAG			Ergebnisrechnung			Finanzierungsrechnung		
		EH	FH	VCQU	RA 2024	VA 2024	RA - VA	RA 2024	VA 2024	RA - VA
8 Dienstleistungen										
81	Öffentliche Einrichtungen (soweit nicht dem Abschnitt 85 zuzuordnen)									
814	Straßenreinigung									
814000	Winterdienst									
Operative Gebarung										
2/814000+816000	Verkauf Schneeschieber	2114	3114	13	72,00		72,00	72,00		72,00
SU 21 / 31	Summe Erträge / Einzahlungen operative Gebarung				72,00	0,00	72,00	72,00	0,00	72,00
1/814000-400000	Geringwertige Wirtschaftsgüter	2221	3221	23	962,47	1.000,00	-37,53	962,47	1.000,00	-37,53
1/814000-459000	Streumittel	2221	3221	23	5.219,35	6.500,00	-1.280,65	4.342,68	6.500,00	-2.157,32
1/814000-511000	Bezüge VB Arbeiter	2211	3211	20	16.013,32	15.900,00	113,32	16.013,32	15.900,00	113,32
1/814000-523000	Bezüge Aushilfen	2211	3211	20		500,00	-500,00		500,00	-500,00
1/814000-565000	Mehrdienstleistungsentschädigung	2211	3211	20	799,17	700,00	99,17	799,17	700,00	99,17
1/814000-569000	Sonstige Nebengebühren	2211	3211	20	129,54	100,00	29,54	129,54	100,00	29,54
1/814000-580000	Dienstgeberbeitrag	2212	3212	20	624,92	800,00	-175,08	624,92	800,00	-175,08
1/814000-582000	DGB SVA	2212	3212	20	3.417,90	3.300,00	117,90	3.417,90	3.300,00	117,90
1/814000-582900	MV-Beiträge	2212	3212	20	251,95	300,00	-48,05	251,95	300,00	-48,05
1/814000-616000	Instandhaltung Maschinen	2224	3224	24		300,00	-300,00		300,00	-300,00
1/814000-680000	Planmäßige Abschreibung	2226			455,57	500,00	-44,43			
1/814000-700000	Miete für Traktor	2223	3223	24	6.534,00	7.500,00	-966,00	6.534,00	7.500,00	-966,00
1/814000-720000	Treibstoff Kleintankanlage	2225	3225	24	467,14	1.000,00	-532,86	467,14	1.000,00	-532,86
1/814000-724000	Reisegebühren	2225	3225	24	10,63	100,00	-89,37	10,63	100,00	-89,37
1/814000-728000	Schneeräumungskosten	2225	3225	24	15.560,54	38.000,00	-22.439,46	15.560,54	38.000,00	-22.439,46
SU 22 / 32	Summe Aufwendungen / Auszahlungen operative Gebarung				50.446,50	76.500,00	-26.053,50	49.114,26	76.000,00	-26.885,74
SA 0 / SA 1	(0) Nettoergebnis (21 - 22) / (1) Geldfluss operative Gebarung (31 - 32)				-50.374,50	-76.500,00	26.125,50	-49.042,26	-76.000,00	26.957,74
SU 23	Summe Haushaltsrücklagen				0,00	0,00	0,00	0,00	0,00	0,00
SA00	Nettoergebnis nach Zuw./Entn. Haushaltsrücklagen (Saldo 0 +/- SU23)				-50.374,50	-76.500,00	26.125,50			
Investive Gebarung										
SU 33	Summe Einzahlungen investive Gebarung							0,00	0,00	0,00
SU 34	Summe Auszahlungen investive Gebarung							0,00	0,00	0,00
SA2	Saldo (2) Geldfluss aus der Investiven Gebarung (33 - 34)							0,00	0,00	0,00
SA3	Saldo (3) Nettofinanzierungssaldo (Saldo 1 + Saldo 2)							-49.042,26	-76.000,00	26.957,74
Finanzierungstätigkeit										
SU 35	Summe Einzahlungen aus der Finanzierungstätigkeit							0,00	0,00	0,00
SU 36	Summe Auszahlungen aus der Finanzierungstätigkeit							0,00	0,00	0,00
SA4	Saldo (4) Geldfluss aus der Finanzierungstätigkeit (35 - 36)							0,00	0,00	0,00
SA5	Saldo (5) Geldfluss aus der voranschlagswirksamen Gebarung (Saldo 3 + Saldo 4)							-49.042,26	-76.000,00	26.957,74

		MVAG			Ergebnisrechnung			Finanzierungsrechnung		
		EH	FH	VCQU	RA 2024	VA 2024	RA - VA	RA 2024	VA 2024	RA - VA
815	Park- und Gartenanlagen, Kinderspielplätze									
815000	Kinderspielplätze									
Operative Gebarung										
SU 21 / 31	Summe Erträge / Einzahlungen operative Gebarung				0,00	0,00	0,00	0,00	0,00	0,00
1/815000-400000	Geringwertige Wirtschaftsgüter	2221	3221	23		500,00	-500,00	500,00	-500,00	
1/815000-511000	Bezüge VB Arbeiter	2211	3211	20	3.202,67	3.200,00	2,67	3.202,67	3.200,00	2,67
1/815000-523000	Bezüge Aushilfen	2211	3211	20	200,00	200,00		200,00	200,00	
1/815000-565000	Mehrdienstleistungsentschädigung	2211	3211	20	159,86	200,00	-40,14	159,86	200,00	-40,14
1/815000-569000	Sonstige Nebengebühren	2211	3211	20	25,86	100,00	-74,14	25,86	100,00	-74,14
1/815000-580000	Dienstgeberbeitrag	2212	3212	20	134,07	200,00	-65,93	134,07	200,00	-65,93
1/815000-582000	DGB SVA	2212	3212	20	726,19	700,00	26,19	726,19	700,00	26,19
1/815000-582900	MV-Beiträge	2212	3212	20	50,42	100,00	-49,58	50,42	100,00	-49,58
1/815000-610000	Instandhaltung Grund und Boden	2224	3224	24	1.067,75	3.000,00	-1.932,25	1.067,75	3.000,00	-1.932,25
1/815000-618000	Instandhaltung Geräte	2224	3224	24		500,00	-500,00		500,00	-500,00
1/815000-680000	Planmäßige Abschreibung	2226			1.684,76	1.700,00	-15,24			
1/815000-700000	Pachte	2223	3223	24	27,12		27,12	27,12		27,12
1/815000-720000	Treibstoff Kleintankanlage	2225	3225	24	297,15	300,00	-2,85	297,15	300,00	-2,85
1/815000-724000	Reisegebühren	2225	3225	24	2,13	100,00	-97,87	2,13	100,00	-97,87
SU 22 / 32	Summe Aufwendungen / Auszahlungen operative Gebarung				7.577,98	10.800,00	-3.222,02	5.893,22	9.100,00	-3.206,78
SA 0 / SA 1	(0) Nettoergebnis (21 - 22) / (1) Geldfluss operative Gebarung (31 - 32)				-7.577,98	-10.800,00	3.222,02	-5.893,22	-9.100,00	3.206,78
SU 23	Summe Haushaltsrücklagen				0,00	0,00	0,00	0,00	0,00	0,00
SA00	Nettoergebnis nach Zuw./Entn. Haushaltsrücklagen (Saldo 0 +/- SU23)				-7.577,98	-10.800,00	3.222,02			
Investive Gebarung										
SU 33	Summe Einzahlungen investive Gebarung							0,00	0,00	0,00
SU 34	Summe Auszahlungen investive Gebarung							0,00	0,00	0,00
SA2	Saldo (2) Geldfluss aus der Investiven Gebarung (33 - 34)							0,00	0,00	0,00
SA3	Saldo (3) Nettofinanzierungssaldo (Saldo 1 + Saldo 2)							-5.893,22	-9.100,00	3.206,78
Finanzierungstätigkeit										
SU 35	Summe Einzahlungen aus der Finanzierungstätigkeit							0,00	0,00	0,00
SU 36	Summe Auszahlungen aus der Finanzierungstätigkeit							0,00	0,00	0,00
SA4	Saldo (4) Geldfluss aus der Finanzierungstätigkeit (35 - 36)							0,00	0,00	0,00
SA5	Saldo (5) Geldfluss aus der voranschlagswirksamen Gebarung (Saldo 3 + Saldo 4)							-5.893,22	-9.100,00	3.206,78
816	Öffentliche Beleuchtung und öffentliche Uhren									
816000	Straßenbeleuchtung									
Operative Gebarung										
SU 21 / 31	Summe Erträge / Einzahlungen operative Gebarung				0,00	0,00	0,00	0,00	0,00	0,00
1/816000-511000	Bezüge VB Arbeiter	2211	3211	20	3.202,67	3.200,00	2,67	3.202,67	3.200,00	2,67

		MVAG			Ergebnisrechnung			Finanzierungsrechnung		
		EH	FH	VCQU	RA 2024	VA 2024	RA - VA	RA 2024	VA 2024	RA - VA
1/816000-565000	Mehrdienstleistungsentschädigung	2211	3211	20	159,86	200,00	-40,14	159,86	200,00	-40,14
1/816000-569000	Sonstige Nebengebühren	2211	3211	20	25,86	100,00	-74,14	25,86	100,00	-74,14
1/816000-580000	Dienstgeberbeitrag	2212	3212	20	125,07	200,00	-74,93	125,07	200,00	-74,93
1/816000-582000	DGB SVA	2212	3212	20	683,59	700,00	-16,41	683,59	700,00	-16,41
1/816000-582900	MV-Beiträge	2212	3212	20	50,42	100,00	-49,58	50,42	100,00	-49,58
1/816000-600000	Strom	2222	3222	24	10.997,89	20.000,00	-9.002,11	10.997,89	20.000,00	-9.002,11
1/816000-619000	Instandhaltung	2224	3224	24	1.631,99	3.500,00	-1.868,01	1.929,59	3.500,00	-1.570,41
1/816000-680000	Planmäßige Abschreibung	2226			24.435,75	24.300,00	135,75			
1/816000-724000	Reisegebühren	2225	3225	24	2,13	100,00	-97,87	2,13	100,00	-97,87
SU 22 / 32	Summe Aufwendungen / Auszahlungen operative Gebarung				41.315,23	52.400,00	-11.084,77	17.177,08	28.100,00	-10.922,92
SA 0 / SA 1	(0) Nettoergebnis (21 - 22) / (1) Geldfluss operative Gebarung (31 - 32)				-41.315,23	-52.400,00	11.084,77	-17.177,08	-28.100,00	10.922,92
SU 23	Summe Haushaltsrücklagen				0,00	0,00	0,00	0,00	0,00	0,00
SA00	Nettoergebnis nach Zuw./Entn. Haushaltsrücklagen (Saldo 0 +/- SU23)				-41.315,23	-52.400,00	11.084,77			
Investive Gebarung										
SU 33	Summe Einzahlungen investive Gebarung							0,00	0,00	0,00
SU 34	Summe Auszahlungen investive Gebarung							0,00	0,00	0,00
SA2	Saldo (2) Geldfluss aus der Investiven Gebarung (33 - 34)							0,00	0,00	0,00
SA3	Saldo (3) Nettofinanzierungssaldo (Saldo 1 + Saldo 2)							-17.177,08	-28.100,00	10.922,92
Finanzierungstätigkeit										
SU 35	Summe Einzahlungen aus der Finanzierungstätigkeit							0,00	0,00	0,00
SU 36	Summe Auszahlungen aus der Finanzierungstätigkeit							0,00	0,00	0,00
SA4	Saldo (4) Geldfluss aus der Finanzierungstätigkeit (35 - 36)							0,00	0,00	0,00
SA5	Saldo (5) Geldfluss aus der voranschlagswirksamen Gebarung (Saldo 3 + Saldo 4)							-17.177,08	-28.100,00	10.922,92
817	Friedhöfe (einschließlich Einsegnungshallen und Krematorien)									
817000	Friedhöfe									
Operative Gebarung										
2/817000+852000	Grabstellengebühren	2113	3113	12	14.387,25	19.200,00	-4.812,75	15.991,05	19.200,00	-3.208,95
2/817000+852100	Begräbnis- und Leichenkammergebühren	2113	3113	12	6.596,15	12.000,00	-5.403,85	8.854,45	12.000,00	-3.145,55
SU 21 / 31	Summe Erträge / Einzahlungen operative Gebarung				20.983,40	31.200,00	-10.216,60	24.845,50	31.200,00	-6.354,50
1/817000-400000	Geringwertige Wirtschaftsgüter	2221	3221	23	927,33	1.400,00	-472,67	927,33	1.400,00	-472,67
1/817000-511000	Bezüge VB Arbeiter	2211	3211	20	9.013,32	8.900,00	113,32	9.013,32	8.900,00	113,32
1/817000-523000	Bezüge Aushilfen	2211	3211	20	600,00	600,00		600,00	600,00	
1/817000-565000	Mehrdienstleistungsentschädigung	2211	3211	20	799,17	900,00	-100,83	799,17	900,00	-100,83
1/817000-569000	Schmutzzulage	2211	3211	20	2.703,84	3.000,00	-296,16	2.703,84	3.000,00	-296,16
1/817000-580000	Dienstgeberbeitrag	2212	3212	20	447,21	500,00	-52,79	447,21	500,00	-52,79
1/817000-582000	DGB SVA	2212	3212	20	2.736,86	2.300,00	436,86	2.736,86	2.300,00	436,86

		MVAG			Ergebnisrechnung			Finanzierungsrechnung		
		EH	FH	VCQU	RA 2024	VA 2024	RA - VA	RA 2024	VA 2024	RA - VA
1/817000-582900	MV-Beiträge	2212	3212	20	290,66	300,00	-9,34	290,66	300,00	-9,34
1/817000-600000	Strom	2222	3222	24	1.448,42	1.900,00	-451,58	1.448,42	1.900,00	-451,58
1/817000-613000	Instandhaltung	2224	3224	24	2.917,37	3.500,00	-582,63	2.917,37	3.500,00	-582,63
1/817000-614000	Instandhaltung Aufbahrungshalle	2224	3224	24	100,00	100,00		100,00	100,00	
1/817000-616000	Instandhaltung Geräte	2224	3224	24	243,55	300,00	-56,45	243,55	300,00	-56,45
1/817000-631000	Telefonkosten, Internet	2222	3222	24	128,70	200,00	-71,30	128,70	200,00	-71,30
1/817000-670000	Versicherungen	2222	3222	24	236,73	300,00	-63,27	236,73	300,00	-63,27
1/817000-680000	Planmäßige Abschreibung	2226			4.793,40	5.200,00	-406,60			
1/817000-710000	Kommunalsteuer	2225	3225	24	393,49	700,00	-306,51	393,49	700,00	-306,51
1/817000-720000	Treibstoffe Kleintankanlage	2225	3225	24	113,10	300,00	-186,90	113,10	300,00	-186,90
1/817000-721000	Bezug Bürgermeister	2225	3225	22	1.592,04	1.300,00	292,04	1.592,04	1.300,00	292,04
1/817000-724000	Reisegebühren	2225	3225	24	10,63	100,00	-89,37	10,63	100,00	-89,37
1/817000-728000	Sonstige Ausgaben	2225	3225	24	849,90	900,00	-50,10	630,45	900,00	-269,55
SU 22 / 32	Summe Aufwendungen / Auszahlungen operative Gebarung				30.345,72	32.700,00	-2.354,28	25.332,87	27.500,00	-2.167,13
SA 0 / SA 1	(0) Nettoergebnis (21 - 22) / (1) Geldfluss operative Gebarung (31 - 32)				-9.362,32	-1.500,00	-7.862,32	-487,37	3.700,00	-4.187,37
SU 23	Summe Haushaltsrücklagen				0,00	0,00	0,00	0,00	0,00	0,00
SA00	Nettoergebnis nach Zuw./Entn. Haushaltsrücklagen (Saldo 0 +/- SU23)				-9.362,32	-1.500,00	-7.862,32			
Investive Gebarung										
SU 33	Summe Einzahlungen investive Gebarung							0,00	0,00	0,00
1/817000-042000	Ankauf Schönbrunbänke		3415	2				934,98	1.000,00	-65,02
SU 34	Summe Auszahlungen investive Gebarung							934,98	1.000,00	-65,02
SA2	Saldo (2) Geldfluss aus der Investiven Gebarung (33 - 34)							-934,98	-1.000,00	65,02
SA3	Saldo (3) Nettofinanzierungssaldo (Saldo 1 + Saldo 2)							-1.422,35	2.700,00	-4.122,35
Finanzierungstätigkeit										
SU 35	Summe Einzahlungen aus der Finanzierungstätigkeit							0,00	0,00	0,00
SU 36	Summe Auszahlungen aus der Finanzierungstätigkeit							0,00	0,00	0,00
SA4	Saldo (4) Geldfluss aus der Finanzierungstätigkeit (35 - 36)							0,00	0,00	0,00
SA5	Saldo (5) Geldfluss aus der voranschlagswirksamen Gebarung (Saldo 3 + Saldo 4)							-1.422,35	2.700,00	-4.122,35
82	Betriebsähnliche Einrichtungen und Betriebe									
821	Fuhrpark									
821000	Bauhof									
Operative Gebarung										
2/821000+810000	Einnahmen aus Fuhrparkleistungen	2114	3114	13	235,54	1.000,00	-764,46	235,54	1.000,00	-764,46
2/821000+810300	Stromeinlieferung	2114	3114		701,27	1.500,00	-798,73	701,27	1.500,00	-798,73
2/821000+813000	Erträge aus der Auflösung von Investitionszuschüssen (Kapitaltransfers)	2127			542,42	500,00	42,42			

		MVAG			Ergebnisrechnung			Finanzierungsrechnung		
		MVAG	MVAG	VCQU	RA 2024	VA 2024	RA - VA	RA 2024	VA 2024	RA - VA
		EH	FH							
2/821000+816000	Rückersatz Treibstoffkosten	2114	3114	13	4.761,75	7.500,00	-2.738,25	4.761,75	7.500,00	-2.738,25
2/821000+816100	Vergütung für Leistungen Bauhof	2114	3114	13		500,00	-500,00		500,00	-500,00
2/821000+816300	AMS Arbeitsmarktförderung	2114	3114		7.402,66	7.400,00	2,66	7.402,66	7.400,00	2,66
6/821000+871200	Energie BZ	2121	3121	1 33		2.000,00	-2.000,00		2.000,00	-2.000,00
2/821000+871200	Energie BZ	2121	3121		1.414,00		1.414,00	1.414,00		1.414,00
6/821000+899000	Entnahmen aus Verrechnungsrücklagen zwischen operativer Gebarung und Projekten	2116		1	14.295,22	12.300,00	1.995,22			
SU 21 / 31	Summe Erträge / Einzahlungen operative Gebarung				29.352,86	32.700,00	-3.347,14	14.515,22	19.900,00	-5.384,78
1/821000-400000	Geringwertige Wirtschaftsgüter	2221	3221	23	1.172,75	1.500,00	-327,25	1.172,75	1.500,00	-327,25
1/821000-451000	Beheizung	2221	3221	23	1.962,04	2.000,00	-37,96	1.962,04	2.000,00	-37,96
1/821000-452000	Treibstoffe	2221	3221	23	76,40	100,00	-23,60	76,40	100,00	-23,60
1/821000-452100	Treibstoffkosten Kleintankanlage	2221	3221	23	4.164,24	5.500,00	-1.335,76	4.164,24	5.500,00	-1.335,76
1/821000-459000	Sonstige Verbrauchsgüter	2221	3221	23	3.070,34	2.000,00	1.070,34	3.213,36	2.000,00	1.213,36
1/821000-459100	Arbeitskleidung Gemeindearbeiter	2221	3221	23	4.142,25	3.800,00	342,25	4.142,25	3.800,00	342,25
1/821000-511000	Bezüge VB Arbeiter	2211	3211	20	3.412,74	4.800,00	-1.387,26	3.412,74	4.800,00	-1.387,26
1/821000-523000	Bezüge Aushilfen	2211	3211	20	4.287,11	700,00	3.587,11	3.537,11	700,00	2.837,11
1/821000-565000	Mehrdienstleistungsentschädigung	2211	3211	20	262,42	300,00	-37,58	262,42	300,00	-37,58
1/821000-569000	Fahrtkosten	2211	3211	20	85,32	100,00	-14,68	85,32	100,00	-14,68
1/821000-580000	Dienstgeberbeitrag	2212	3212	20	103,66	200,00	-96,34	103,66	200,00	-96,34
1/821000-582000	DGB SVA	2212	3212	20	817,80	1.000,00	-182,20	817,80	1.000,00	-182,20
1/821000-582900	MV-Beiträge	2212	3212	20	134,58	200,00	-65,42	134,58	200,00	-65,42
1/821000-591000	Dotierung von Rückstellungen für Abfertigungen	2214			2.498,60	1.900,00	598,60			
1/821000-592000	Dotierung von Rückstellungen für Jubiläumszuwendungen	2214			500,00	500,00				
1/821000-600000	Strom	2222	3222	24	490,62	1.000,00	-509,38	490,62	1.000,00	-509,38
1/821000-614000	Instandhaltung Werkstätte	2224	3224	24	547,83	600,00	-52,17	547,83	600,00	-52,17
1/821000-616000	Instandhaltung von Maschinen	2224	3224	24	312,27	500,00	-187,73	312,27	500,00	-187,73
1/821000-617000	Instandhaltung von Fahrzeugen	2224	3224	24	505,40	1.500,00	-994,60	505,40	1.500,00	-994,60
1/821000-617100	Instandhaltungen Fuhrpark	2224	3224	24	2.632,76	6.500,00	-3.867,24	4.024,74	6.500,00	-2.475,26
1/821000-631000	Telefonkosten, Internet	2222	3222	24	121,66	200,00	-78,34	121,66	200,00	-78,34
1/821000-670000	Versicherungen	2222	3222	24	6.448,49	3.100,00	3.348,49	6.448,49	3.100,00	3.348,49
1/821000-680000	Planmäßige Abschreibung	2226			11.125,23	13.600,00	-2.474,77			
1/821000-705000	Operating Leasing - Ankauf Kleinbagger Bauhof	2223	3223	24	10.749,46	10.800,00	-50,54	10.749,46	10.800,00	-50,54
1/821000-720000	Treibstoff aus Kleintankanlage	2225	3225	24	493,99	1.800,00	-1.306,01	493,99	1.800,00	-1.306,01
1/821000-724000	Reisegebühren	2225	3225	24	4,02	100,00	-95,98	4,02	100,00	-95,98
SU 22 / 32	Summe Aufwendungen / Auszahlungen operative Gebarung				60.121,98	64.300,00	-4.178,02	46.783,15	48.300,00	-1.516,85
SA 0 / SA 1	(0) Nettoergebnis (21 - 22) / (1) Geldfluss operative Gebarung (31 - 32)				-30.769,12	-31.600,00	830,88	-32.267,93	-28.400,00	-3.867,93

		MVAG			Ergebnisrechnung			Finanzierungsrechnung		
		EH	FH	VCQU	RA 2024	VA 2024	RA - VA	RA 2024	VA 2024	RA - VA
SU 23	Summe Haushaltsrücklagen				0,00	0,00	0,00	0,00	0,00	0,00
SA00	Nettoergebnis nach Zuw./Entn. Haushaltsrücklagen (Saldo 0 +/- SU23)				-30.769,12	-31.600,00	830,88			
Investive Gebarung										
SU 33	Summe Einzahlungen investive Gebarung							0,00	0,00	0,00
1/821000-040000	Fahrzeuge		3414	2 41				4.567,76	4.800,00	-232,24
1/821000-042000	Betriebsausstattung		3415	2 41				3.072,15	2.000,00	1.072,15
5/821000-050000	Photovoltaik		3412	1 40				11.577,03	11.600,00	-22,97
SU 34	Summe Auszahlungen investive Gebarung							19.216,94	18.400,00	816,94
SA2	Saldo (2) Geldfluss aus der Investiven Gebarung (33 – 34)							-19.216,94	-18.400,00	-816,94
SA3	Saldo (3) Nettofinanzierungssaldo (Saldo 1 + Saldo 2)							-51.484,87	-46.800,00	-4.684,87
Finanzierungstätigkeit										
SU 35	Summe Einzahlungen aus der Finanzierungstätigkeit							0,00	0,00	0,00
SU 36	Summe Auszahlungen aus der Finanzierungstätigkeit							0,00	0,00	0,00
SA4	Saldo (4) Geldfluss aus der Finanzierungstätigkeit (35 – 36)							0,00	0,00	0,00
SA5	Saldo (5) Geldfluss aus der voranschlagswirksamen Gebarung (Saldo 3 + Saldo 4)							-51.484,87	-46.800,00	-4.684,87
83 Betriebsähnliche Einrichtungen und Betriebe (Fortsetzung)										
831	Freibäder									
831000	Freibäder									
Operative Gebarung										
2/831000+810000	Badebenutzungsgebühren	2114	3114	13	8.815,99	8.800,00	15,99	8.815,99	8.800,00	15,99
2/831000+810300	Stromeinlieferung	2114	3114	13	1.582,49	3.500,00	-1.917,51	1.582,49	3.500,00	-1.917,51
2/831000+810400	Eingliederungsbeihilfe Badewart	2114	3114	13	1.415,65	1.400,00	15,65	1.415,65	1.400,00	15,65
2/831000+811000	NÖ Card	2115	3115	14	369,07	300,00	69,07	369,07	300,00	69,07
2/831000+811100	Einnahmen aus Vermietung und Verpachtung	2115	3115	14	1.860,11	2.000,00	-139,89	1.860,11	2.000,00	-139,89
2/831000+813000	Erträge aus der Auflösung von Investitionszuschüssen (Kapitaltransfers)	2127			1.573,97	600,00	973,97			
2/831000+828000	Stromkostenersätze	2116	3116	18	50,00	100,00	-50,00	50,00	100,00	-50,00
SU 21 / 31	Summe Erträge / Einzahlungen operative Gebarung				15.667,28	16.700,00	-1.032,72	14.093,31	16.100,00	-2.006,69
1/831000-400000	Geringwertige Wirtschaftsgüter	2221	3221	23	165,66	300,00	-134,34	165,66	300,00	-134,34
1/831000-451000	Beheizung	2221	3221		-7,30	100,00	-107,30	-7,30	100,00	-107,30
1/831000-454000	Reinigungsmittel	2221	3221	23	300,00	300,00		300,00	300,00	
1/831000-455000	Chemische Mittel	2221	3221	23	4.259,23	4.500,00	-240,77	4.413,92	4.500,00	-86,08
1/831000-459000	Sonstige Verbrauchsgüter	2221	3221	23	169,73	200,00	-30,27	169,73	200,00	-30,27
1/831000-510000	Bezüge Angestellte VB	2211	3211	20	5.402,87	5.400,00	2,87	5.402,87	5.400,00	2,87
1/831000-511000	Bezüge VB Arbeiter	2211	3211	20	4.803,82	4.800,00	3,82	4.803,82	4.800,00	3,82
1/831000-523000	Bezug Badewart	2211	3211	20	23.522,95	25.100,00	-1.577,05	23.522,95	25.100,00	-1.577,05

		MVAG			Ergebnisrechnung			Finanzierungsrechnung		
		EH	FH	VCQU	RA 2024	VA 2024	RA - VA	RA 2024	VA 2024	RA - VA
1/831000-565000	Mehrdienstleistungsentschädigung	2211	3211	20	286,32	300,00	-13,68	286,32	300,00	-13,68
1/831000-569000	Fehlgeldentschädigung	2211	3211	20	135,59	200,00	-64,41	135,59	200,00	-64,41
1/831000-580000	Dienstgeberbeitrag	2212	3212	20	1.262,43	1.800,00	-537,57	1.262,43	1.800,00	-537,57
1/831000-582000	DGB SVA	2212	3212	20	6.898,65	6.300,00	598,65	6.898,65	6.300,00	598,65
1/831000-582900	MV-Beiträge	2212	3212	20	442,67	500,00	-57,33	442,67	500,00	-57,33
1/831000-600000	Strom	2222	3222	24	6.619,97	10.000,00	-3.380,03	6.619,97	10.000,00	-3.380,03
1/831000-614000	Instandhaltungen Gebäude	2224	3224	24	278,82	1.000,00	-721,18	278,82	1.000,00	-721,18
1/831000-616000	Instandhaltung Maschinen	2224	3224	24	3.319,58	3.400,00	-80,42	3.366,83	3.400,00	-33,17
1/831000-618000	Instandhaltung sonstige Anlagen	2224	3224	24	11.816,35	10.600,00	1.216,35	11.816,35	10.600,00	1.216,35
1/831000-619000	Instandhaltung Technik	2224	3224	24	24.418,42	24.500,00	-81,58	24.418,42	24.500,00	-81,58
1/831000-631000	Telefonkosten, Internet, Lizenz Registrierkasse	2222	3222	24	872,56	1.300,00	-427,44	872,56	1.300,00	-427,44
1/831000-670000	Versicherungen	2222	3222	24	445,90	500,00	-54,10	445,90	500,00	-54,10
1/831000-680000	Planmäßige Abschreibung	2226			14.283,69	13.100,00	1.183,69			
1/831000-700000	Verwaltungsaufwand Gemeindeverwaltu	2223	3223	24	218,57	200,00	18,57	218,57	200,00	18,57
1/831000-710000	Öffentliche Abgaben	2225	3225	24	306,16	300,00	6,16	306,16	300,00	6,16
1/831000-710400	Kommunalsteuer	2225	3225	24	1.024,55	1.100,00	-75,45	1.024,55	1.100,00	-75,45
1/831000-711000	Grundsteuer	2225	3225	24	16,50		16,50	16,50		16,50
1/831000-721000	Bezug Bürgermeister	2225	3225	22	1.592,04	1.300,00	292,04	1.592,04	1.300,00	292,04
1/831000-724000	Reisegebühren	2225	3225	24	23,22	100,00	-76,78	23,22	100,00	-76,78
1/831000-728000	Müllabfuhr	2225	3225	24	235,99	300,00	-64,01	235,99	300,00	-64,01
1/831000-728100	Ausbildungskosten Bademeister	2225	3225	24	290,00		290,00	290,00		290,00
1/831000-728300	Überprüfungskosten (Wasser, TÜV)	2225	3225	24	1.149,00	1.200,00	-51,00	1.149,00	1.200,00	-51,00
SU 22 / 32	Summe Aufwendungen / Auszahlungen operative Gebarung				114.553,94	118.700,00	-4.146,06	100.472,19	105.600,00	-5.127,81
SA 0 / SA 1	(0) Nettoergebnis (21 - 22) / (1) Geldfluss operative Gebarung (31 - 32)				-98.886,66	-102.000,00	3.113,34	-86.378,88	-89.500,00	3.121,12
SU 23	Summe Haushaltsrücklagen				0,00	0,00	0,00	0,00	0,00	0,00
SA00	Nettoergebnis nach Zuw./Entn. Haushaltsrücklagen (Saldo 0 +/- SU23)				-98.886,66	-102.000,00	3.113,34			
Investive Gebarung										
SU 33	Summe Einzahlungen investive Gebarung							0,00	0,00	0,00
1/831000-042100	Betriebsausstattung Badbuffet		3415	2				979,30	1.000,00	-20,70
SU 34	Summe Auszahlungen investive Gebarung							979,30	1.000,00	-20,70
SA2	Saldo (2) Geldfluss aus der Investiven Gebarung (33 - 34)							-979,30	-1.000,00	20,70
SA3	Saldo (3) Nettofinanzierungssaldo (Saldo 1 + Saldo 2)							-87.358,18	-90.500,00	3.141,82
Finanzierungstätigkeit										
SU 35	Summe Einzahlungen aus der Finanzierungstätigkeit							0,00	0,00	0,00
SU 36	Summe Auszahlungen aus der Finanzierungstätigkeit							0,00	0,00	0,00
SA4	Saldo (4) Geldfluss aus der Finanzierungstätigkeit (35 - 36)							0,00	0,00	0,00
SA5	Saldo (5) Geldfluss aus der voranschlagswirksamen Gebarung (Saldo 3 + Saldo 4)							-87.358,18	-90.500,00	3.141,82

		MVAG MVAG VCQU			Ergebnisrechnung			Finanzierungsrechnung		
		EH	FH		RA 2024	VA 2024	RA - VA	RA 2024	VA 2024	RA - VA
84	Liegenschaften, Wohn- und Geschäftsgebäude									
840	Grundbesitz									
840000	Grundbesitz									
	Operative Gebarung									
2/840000+811000	Jagdpacht und Grundpacht	2115	3115	14	1.887,28	1.800,00	87,28	1.877,54	1.800,00	77,54
SU 21 / 31	Summe Erträge / Einzahlungen operative Gebarung				1.887,28	1.800,00	87,28	1.877,54	1.800,00	77,54
1/840000-650000	Kreditzinsen	2241	3241	25	14.285,07	10.200,00	4.085,07	14.285,07	10.200,00	4.085,07
1/840000-711000	Grundsteuer	2225	3225	24	87,64	100,00	-12,36	87,64	100,00	-12,36
SU 22 / 32	Summe Aufwendungen / Auszahlungen operative Gebarung				14.372,71	10.300,00	4.072,71	14.372,71	10.300,00	4.072,71
SA 0 / SA 1	(0) Nettoergebnis (21 - 22) / (1) Geldfluss operative Gebarung (31 - 32)				-12.485,43	-8.500,00	-3.985,43	-12.495,17	-8.500,00	-3.995,17
SU 23	Summe Haushaltsrücklagen				0,00	0,00	0,00	0,00	0,00	0,00
SA00	Nettoergebnis nach Zuw./Entn. Haushaltsrücklagen (Saldo 0 +/- SU23)				-12.485,43	-8.500,00	-3.985,43			
	Investive Gebarung									
SU 33	Summe Einzahlungen investive Gebarung							0,00	0,00	0,00
SU 34	Summe Auszahlungen investive Gebarung							0,00	0,00	0,00
SA2	Saldo (2) Geldfluss aus der Investiven Gebarung (33 - 34)							0,00	0,00	0,00
SA3	Saldo (3) Nettofinanzierungssaldo (Saldo 1 + Saldo 2)							-12.495,17	-8.500,00	-3.995,17
	Finanzierungstätigkeit									
SU 35	Summe Einzahlungen aus der Finanzierungstätigkeit							0,00	0,00	0,00
1/840000-346000	Tilgung von Bankdarlehen		3614	65				15.200,00	15.200,00	
SU 36	Summe Auszahlungen aus der Finanzierungstätigkeit							15.200,00	15.200,00	0,00
SA4	Saldo (4) Geldfluss aus der Finanzierungstätigkeit (35 - 36)							-15.200,00	-15.200,00	0,00
SA5	Saldo (5) Geldfluss aus der voranschlagswirksamen Gebarung (Saldo 3 + Saldo 4)							-27.695,17	-23.700,00	-3.995,17
842	Waldbesitz (soweit nicht bei 866)									
842000	Waldbesitz									
	Operative Gebarung									
6/842000+808000	Holzverkauf	2116	3116	1	50.987,44	50.900,00	87,44	50.987,44	50.900,00	87,44
2/842000+813000	Erträge aus der Auflösung von Investitionszuschüssen (Kapitaltransfers)	2127			55,77		55,77			
6/842000+899000	Entnahmen aus Verrechnungsrücklagen zwischen operativer Gebarung und Projekten	2116		1		33.000,00	-33.000,00			
SU 21 / 31	Summe Erträge / Einzahlungen operative Gebarung				51.043,21	83.900,00	-32.856,79	50.987,44	50.900,00	87,44
1/842000-511000	Bezüge VB Arbeiter	2211	3211	20	1.601,42	1.600,00	1,42	1.601,42	1.600,00	1,42
1/842000-565000	Mehrdienstleistungsentschädigung	2211	3211	20	79,91	100,00	-20,09	79,91	100,00	-20,09
1/842000-569000	Sonstige Nebengebühren	2211	3211	20	13,02	100,00	-86,98	13,02	100,00	-86,98
1/842000-580000	Dienstgeberbeitrag	2212	3212	20	62,36	100,00	-37,64	62,36	100,00	-37,64

		MVAG			Ergebnisrechnung			Finanzierungsrechnung		
		EH	FH	VCQU	RA 2024	VA 2024	RA - VA	RA 2024	VA 2024	RA - VA
1/842000-582000	DGB SVA	2212	3212	20	341,67	300,00	41,67	341,67	300,00	41,67
1/842000-582900	MV-Beiträge	2212	3212	20	25,10	100,00	-74,90	25,10	100,00	-74,90
1/842000-680000	Planmäßige Abschreibung	2226			4.848,47	100,00	4.748,47			
1/842000-710000	Öffentliche Abgaben	2225	3225	24	358,02	400,00	-41,98	358,02	400,00	-41,98
1/842000-711000	Grundsteuer	2225	3225	24	65,79	100,00	-34,21	65,79	100,00	-34,21
1/842000-724000	Reisegebühren	2225	3225	24	1,07	100,00	-98,93	1,07	100,00	-98,93
1/842000-728000	Entgelt an Firmen	2225	3225	24	1.186,16		1.186,16	1.186,16		1.186,16
SU 22 / 32	Summe Aufwendungen / Auszahlungen operative Gebarung				8.582,99	3.000,00	5.582,99	3.734,52	2.900,00	834,52
SA 0 / SA 1	(0) Nettoergebnis (21 - 22) / (1) Geldfluss operative Gebarung (31 - 32)				42.460,22	80.900,00	-38.439,78	47.252,92	48.000,00	-747,08
SU 23	Summe Haushaltsrücklagen				0,00	0,00	0,00	0,00	0,00	0,00
SA00	Nettoergebnis nach Zuw./Entn. Haushaltsrücklagen (Saldo 0 +/- SU23)				42.460,22	80.900,00	-38.439,78			
Investive Gebarung										
6/842000+307000	Interessentenbeitrag		3334	1				3.600,00		-3.600,00
SU 33	Summe Einzahlungen investive Gebarung							0,00	3.600,00	-3.600,00
5/842000-002000	Straßenbauten		3412	1 40				63.916,86	63.900,00	16,86
SU 34	Summe Auszahlungen investive Gebarung							63.916,86	63.900,00	16,86
SA2	Saldo (2) Geldfluss aus der Investiven Gebarung (33 - 34)							-63.916,86	-60.300,00	-3.616,86
SA3	Saldo (3) Nettofinanzierungssaldo (Saldo 1 + Saldo 2)							-16.663,94	-12.300,00	-4.363,94
Finanzierungstätigkeit										
SU 35	Summe Einzahlungen aus der Finanzierungstätigkeit							0,00	0,00	0,00
SU 36	Summe Auszahlungen aus der Finanzierungstätigkeit							0,00	0,00	0,00
SA4	Saldo (4) Geldfluss aus der Finanzierungstätigkeit (35 - 36)							0,00	0,00	0,00
SA5	Saldo (5) Geldfluss aus der voranschlagswirksamen Gebarung (Saldo 3 + Saldo 4)							-16.663,94	-12.300,00	-4.363,94
842179	Forststraßen - HW-Schäden 2024									
Operative Gebarung										
SU 21 / 31	Summe Erträge / Einzahlungen operative Gebarung				0,00	0,00	0,00	0,00	0,00	0,00
SU 22 / 32	Summe Aufwendungen / Auszahlungen operative Gebarung				0,00	0,00	0,00	0,00	0,00	0,00
SA 0 / SA 1	(0) Nettoergebnis (21 - 22) / (1) Geldfluss operative Gebarung (31 - 32)				0,00	0,00	0,00	0,00	0,00	0,00
SU 23	Summe Haushaltsrücklagen				0,00	0,00	0,00	0,00	0,00	0,00
SA00	Nettoergebnis nach Zuw./Entn. Haushaltsrücklagen (Saldo 0 +/- SU23)				0,00	0,00	0,00			
Investive Gebarung										
SU 33	Summe Einzahlungen investive Gebarung							0,00	0,00	0,00
5/842179-002000	Straßenbauten		3412	1				2.451,00	35.000,00	-32.549,00
SU 34	Summe Auszahlungen investive Gebarung							2.451,00	35.000,00	-32.549,00
SA2	Saldo (2) Geldfluss aus der Investiven Gebarung (33 - 34)							-2.451,00	-35.000,00	32.549,00
SA3	Saldo (3) Nettofinanzierungssaldo (Saldo 1 + Saldo 2)							-2.451,00	-35.000,00	32.549,00

		MVAG	MVAG	VCQU	Ergebnisrechnung			Finanzierungsrechnung		
		EH	FH		RA 2024	VA 2024	RA - VA	RA 2024	VA 2024	RA - VA
Finanzierungstätigkeit										
SU 35	Summe Einzahlungen aus der Finanzierungstätigkeit							0,00	0,00	0,00
SU 36	Summe Auszahlungen aus der Finanzierungstätigkeit							0,00	0,00	0,00
SA4	Saldo (4) Geldfluss aus der Finanzierungstätigkeit (35 – 36)							0,00	0,00	0,00
SA5	Saldo (5) Geldfluss aus der voranschlagswirksamen Gebarung (Saldo 3 + Saldo 4)							-2.451,00	-35.000,00	32.549,00
85	Betriebe mit marktbestimmter Tätigkeit									
850	Betriebe der Wasserversorgung									
850000	Wasserversorgung									
Operative Gebarung										
2/850000+813000	Erträge aus der Auflösung von Investitionszuschüssen (Kapitaltransfers)		2127		3.118,87	3.000,00	118,87			
2/850000+816000	Kostensätze	2114	3114	13	176,56	200,00	-23,44	176,56	200,00	-23,44
2/850000+852100	Bereitstellungsgebühr	2113	3113	12	11.651,72	11.600,00	51,72	11.756,72	11.600,00	156,72
2/850000+852200	Wasserbezugsgebühren	2113	3113	12	102.369,77	106.000,00	-3.630,23	106.484,72	106.000,00	484,72
SU 21 / 31	Summe Erträge / Einzahlungen operative Gebarung				117.316,92	120.800,00	-3.483,08	118.418,00	117.800,00	618,00
1/850000-400000	Geringwertige Wirtschaftsgüter	2221	3221	23	125,78	500,00	-374,22	125,78	500,00	-374,22
1/850000-459000	Sonstige Verbrauchsgüter	2221	3221		477,99		477,99	477,99		477,99
1/850000-510000	Bezüge Angestellte VB	2211	3211	20	4.502,52	4.500,00	2,52	4.502,52	4.500,00	2,52
1/850000-511000	Bezüge VB Arbeiter	2211	3211	20	7.013,23	6.300,00	713,23	7.013,23	6.300,00	713,23
1/850000-523000	Bezüge Aushilfen	2211	3211	20	400,00	400,00		400,00	400,00	
1/850000-565000	Mehrdienstleistungsentschädigung	2211	3211	20	388,76	500,00	-111,24	388,76	500,00	-111,24
1/850000-569000	Sonstige Nebengebühren	2211	3211	20	118,62	100,00	18,62	118,62	100,00	18,62
1/850000-580000	Dienstgeberbeitrag	2212	3212	20	453,89	500,00	-46,11	453,89	500,00	-46,11
1/850000-582000	DGB SVA	2212	3212	20	2.572,69	2.600,00	-27,31	2.572,69	2.600,00	-27,31
1/850000-582900	MV-Beiträge	2212	3212	20	151,08	200,00	-48,92	151,08	200,00	-48,92
1/850000-600000	Strom	2222	3222	24	2.823,78	3.000,00	-176,22	2.823,78	3.000,00	-176,22
1/850000-614000	Instandhaltung Hochbehälter	2224	3224	24	620,42	700,00	-79,58	620,42	700,00	-79,58
1/850000-614200	Sanierung Schieber	2224	3224	24		15.000,00	-15.000,00		15.000,00	-15.000,00
1/850000-614300	Sanierung, Service Hydranten	2224	3224	24		5.000,00	-5.000,00		5.000,00	-5.000,00
1/850000-617000	Instandhaltung Fahrzeuge	2224	3224	24	1.116,47	1.100,00	16,47	1.116,47	1.100,00	16,47
1/850000-618000	Ankauf Wasserzähler	2224	3224	24	2.510,72	3.000,00	-489,28	2.510,72	3.000,00	-489,28
1/850000-619000	Instandhaltung von Sonderanlagen (Speicher, Quelle, UV-Anlage)	2224	3224	24	4.865,49	5.000,00	-134,51	4.865,49	5.000,00	-134,51
1/850000-619100	Wasserschäden Behebung 2024	2224	3224		9.996,24	10.000,00	-3,76	9.996,24	10.000,00	-3,76
1/850000-631000	Telefonkosten, Internet	2222	3222	24	111,05	200,00	-88,95	111,05	200,00	-88,95
1/850000-640100	Prüfungskosten	2222	3222	24	2.922,30	2.700,00	222,30	2.922,30	2.700,00	222,30
1/850000-670000	Versicherung	2222	3222	24	2.159,82	2.200,00	-40,18	2.159,82	2.200,00	-40,18

		MVAG			Ergebnisrechnung			Finanzierungsrechnung		
		MVAG	MVAG	VCQU	RA 2024	VA 2024	RA - VA	RA 2024	VA 2024	RA - VA
		EH	FH							
1/850000-680000	Planmäßige Abschreibung	2226			10.769,15	12.500,00	-1.730,85			
1/850000-700000	Grundpachte Wasserleitung	2223	3223	24	3.885,14	3.900,00	-14,86	3.885,14	3.900,00	-14,86
1/850000-700100	Verwaltungsaufwand Gemeindeverwaltu	2223	3223	24	903,85	800,00	103,85	903,85	800,00	103,85
1/850000-710000	Kommunalsteuer	2225	3225	24	372,69	400,00	-27,31	372,69	400,00	-27,31
1/850000-711000	Gebrauchsabgabe Wasserleitung	2225	3225	24	5.589,00	5.600,00	-11,00	5.589,00	5.600,00	-11,00
1/850000-721000	Bezug Bürgermeister	2225	3225	22	1.273,63	1.100,00	173,63	1.273,63	1.100,00	173,63
1/850000-724000	Reisegebühren	2225	3225	24	22,04	100,00	-77,96	22,04	100,00	-77,96
1/850000-726000	Mitgliedsbeiträge	2225	3225	24	195,00	200,00	-5,00	195,00	200,00	-5,00
1/850000-728100	Schulungskosten	2225	3225	24	345,00	500,00	-155,00	345,00	500,00	-155,00
1/850000-799000	Zuweisungen an Verrechnungsrücklagen zwischen operativer Gebarung und Projekten	2225			37.470,76	33.900,00	3.570,76			
SU 22 / 32	Summe Aufwendungen / Auszahlungen operative Gebarung				104.157,11	122.500,00	-18.342,89	55.917,20	76.100,00	-20.182,80
SA 0 / SA 1	(0) Nettoergebnis (21 - 22) / (1) Geldfluss operative Gebarung (31 - 32)				13.159,81	-1.700,00	14.859,81	62.500,80	41.700,00	20.800,80
SU 23	Summe Haushaltsrücklagen				0,00	0,00	0,00	0,00	0,00	0,00
SA00	Nettoergebnis nach Zuw./Entn. Haushaltsrücklagen (Saldo 0 +/- SU23)				13.159,81	-1.700,00	14.859,81			
Investive Gebarung										
2/850000+307000	Anschlussgebühren, Ergänzungsabgaben		3334	2 34				3.425,00	4.700,00	-1.275,00
SU 33	Summe Einzahlungen investive Gebarung							3.425,00	4.700,00	-1.275,00
1/850000-042000	Betriebsausstattung		3415	2 41				2.503,42	3.000,00	-496,58
SU 34	Summe Auszahlungen investive Gebarung							2.503,42	3.000,00	-496,58
SA2	Saldo (2) Geldfluss aus der Investiven Gebarung (33 - 34)							921,58	1.700,00	-778,42
SA3	Saldo (3) Nettofinanzierungssaldo (Saldo 1 + Saldo 2)							63.422,38	43.400,00	20.022,38
Finanzierungstätigkeit										
SU 35	Summe Einzahlungen aus der Finanzierungstätigkeit							0,00	0,00	0,00
SU 36	Summe Auszahlungen aus der Finanzierungstätigkeit							0,00	0,00	0,00
SA4	Saldo (4) Geldfluss aus der Finanzierungstätigkeit (35 - 36)							0,00	0,00	0,00
SA5	Saldo (5) Geldfluss aus der voranschlagswirksamen Gebarung (Saldo 3 + Saldo 4)							63.422,38	43.400,00	20.022,38
850100	Wasserleitung Schöntal/Rastal									
Operative Gebarung										
6/850100+899000	Entnahmen aus Verrechnungsrücklagen zwischen operativer Gebarung und Projekten	2116		1	37.470,76	33.900,00	3.570,76			
SU 21 / 31	Summe Erträge / Einzahlungen operative Gebarung				37.470,76	33.900,00	3.570,76	0,00	0,00	0,00
1/850100-680000	Planmäßige Abschreibung	2226			4.099,66	4.000,00	99,66			
SU 22 / 32	Summe Aufwendungen / Auszahlungen operative Gebarung				4.099,66	4.000,00	99,66	0,00	0,00	0,00
SA 0 / SA 1	(0) Nettoergebnis (21 - 22) / (1) Geldfluss operative Gebarung (31 - 32)				33.371,10	29.900,00	3.471,10	0,00	0,00	0,00

		MVAG			Ergebnisrechnung			Finanzierungsrechnung		
		MVAG EH	MVAG FH	VCQU	RA 2024	VA 2024	RA - VA	RA 2024	VA 2024	RA - VA
SU 23	Summe Haushaltsrücklagen				0,00	0,00	0,00	0,00	0,00	0,00
SA00	Nettoergebnis nach Zuw./Entn. Haushaltsrücklagen (Saldo 0 +/- SU23)				33.371,10	29.900,00	3.471,10			
Investive Gebarung										
SU 33	Summe Einzahlungen investive Gebarung							0,00	0,00	0,00
5/850100-004000	Wasser- und Abwasserbauten und -anlagen		3412	1				2.951,00	3.000,00	-49,00
SU 34	Summe Auszahlungen investive Gebarung							2.951,00	3.000,00	-49,00
SA2	Saldo (2) Geldfluss aus der Investiven Gebarung (33 – 34)							-2.951,00	-3.000,00	49,00
SA3	Saldo (3) Nettofinanzierungssaldo (Saldo 1 + Saldo 2)							-2.951,00	-3.000,00	49,00
Finanzierungstätigkeit										
SU 35	Summe Einzahlungen aus der Finanzierungstätigkeit							0,00	0,00	0,00
SU 36	Summe Auszahlungen aus der Finanzierungstätigkeit							0,00	0,00	0,00
SA4	Saldo (4) Geldfluss aus der Finanzierungstätigkeit (35 – 36)							0,00	0,00	0,00
SA5	Saldo (5) Geldfluss aus der voranschlagswirksamen Gebarung (Saldo 3 + Saldo 4)							-2.951,00	-3.000,00	49,00
850179	Schäden HW 2024									
Operative Gebarung										
SU 21 / 31	Summe Erträge / Einzahlungen operative Gebarung				0,00	0,00	0,00	0,00	0,00	0,00
1/850179-619200	Behebung der Schäden nach HW 2024	2224	3224		10.889,77	4.500,00	6.389,77	10.889,77	4.500,00	6.389,77
SU 22 / 32	Summe Aufwendungen / Auszahlungen operative Gebarung				10.889,77	4.500,00	6.389,77	10.889,77	4.500,00	6.389,77
SA 0 / SA 1	(0) Nettoergebnis (21 - 22) / (1) Geldfluss operative Gebarung (31 – 32)				-10.889,77	-4.500,00	-6.389,77	-10.889,77	-4.500,00	-6.389,77
SU 23	Summe Haushaltsrücklagen				0,00	0,00	0,00	0,00	0,00	0,00
SA00	Nettoergebnis nach Zuw./Entn. Haushaltsrücklagen (Saldo 0 +/- SU23)				-10.889,77	-4.500,00	-6.389,77			
Investive Gebarung										
SU 33	Summe Einzahlungen investive Gebarung							0,00	0,00	0,00
SU 34	Summe Auszahlungen investive Gebarung							0,00	0,00	0,00
SA2	Saldo (2) Geldfluss aus der Investiven Gebarung (33 – 34)							0,00	0,00	0,00
SA3	Saldo (3) Nettofinanzierungssaldo (Saldo 1 + Saldo 2)							-10.889,77	-4.500,00	-6.389,77
Finanzierungstätigkeit										
SU 35	Summe Einzahlungen aus der Finanzierungstätigkeit							0,00	0,00	0,00
SU 36	Summe Auszahlungen aus der Finanzierungstätigkeit							0,00	0,00	0,00
SA4	Saldo (4) Geldfluss aus der Finanzierungstätigkeit (35 – 36)							0,00	0,00	0,00
SA5	Saldo (5) Geldfluss aus der voranschlagswirksamen Gebarung (Saldo 3 + Saldo 4)							-10.889,77	-4.500,00	-6.389,77
851	Betriebe der Abwasserbeseitigung									
851000	Abwasserbeseitigung									
Operative Gebarung										
2/851000+810000	Stromeinlieferung	2114	3114	13	2.737,23	2.700,00	37,23	2.737,23	2.700,00	37,23

		MVAG			Ergebnisrechnung			Finanzierungsrechnung		
		EH	FH	VCQU	RA 2024	VA 2024	RA - VA	RA 2024	VA 2024	RA - VA
2/851000+813000	Erträge aus der Auflösung von Investitionszuschüssen (Kapitaltransfers)	2127			6.632,46	6.500,00	132,46			
2/851000+816000	Diverse Kostenersätze	2114	3114	13	1.095,45	1.500,00	-404,55	2.735,06	1.500,00	1.235,06
2/851000+852100	Kanalbenutzungsgebühren	2113	3113	12	356.594,02	356.600,00	-5,98	370.238,19	356.600,00	13.638,19
2/851000+860100	Annuitätenzuschuss Darlehen BA 04	2121	3121	15	24.752,00	24.000,00	752,00	24.752,00	24.000,00	752,00
6/851000+899000	Entnahmen aus Verrechnungsrücklagen zwischen operativer Gebarung und Projekten	2116		1		8.000,00	-8.000,00			
SU 21 / 31	Summe Erträge / Einzahlungen operative Gebarung				391.811,16	399.300,00	-7.488,84	400.462,48	384.800,00	15.662,48
1/851000-400000	Geringwertige Wirtschaftsgüter	2221	3221	23	12,48	200,00	-187,52	12,48	200,00	-187,52
1/851000-451000	Beheizung	2221	3221	23	1.823,87	2.000,00	-176,13	2.228,53	2.000,00	228,53
1/851000-452000	Treibstoffe	2221	3221	23		200,00	-200,00		200,00	-200,00
1/851000-455000	Chemische Mittel	2221	3221	23	3.997,86	4.000,00	-2,14	3.997,86	4.000,00	-2,14
1/851000-459000	Sonstige Verbrauchsgüter	2221	3221	23	1.602,18	1.600,00	2,18	1.602,18	1.600,00	2,18
1/851000-510000	Bezüge Angestellte VB	2211	3211	20	6.303,24	6.300,00	3,24	6.303,24	6.300,00	3,24
1/851000-511000	Bezüge VB Arbeiter	2211	3211	20	35.046,88	31.700,00	3.346,88	35.046,88	31.700,00	3.346,88
1/851000-523000	Bezüge Aushilfen	2211	3211	20	400,00	400,00		400,00	400,00	
1/851000-565000	Mehrdienstleistungsentschädigung	2211	3211	20	1.728,28	1.700,00	28,28	1.728,28	1.700,00	28,28
1/851000-569000	Schmutzzulage Kläranlage	2211	3211	20	2.064,42	2.100,00	-35,58	2.064,42	2.100,00	-35,58
1/851000-580000	Dienstgeberbeitrag	2212	3212	20	1.675,73	1.800,00	-124,27	1.675,73	1.800,00	-124,27
1/851000-582000	DGB SVA	2212	3212	20	9.275,73	7.900,00	1.375,73	9.275,73	7.900,00	1.375,73
1/851000-582900	MV-Beiträge	2212	3212	20	620,93	700,00	-79,07	620,93	700,00	-79,07
1/851000-600000	Strom	2222	3222	24	14.032,01	12.000,00	2.032,01	14.032,01	12.000,00	2.032,01
1/851000-617000	Instandhaltung Fahrzeuge	2224	3224	24	542,30	800,00	-257,70	542,30	800,00	-257,70
1/851000-619000	Instandhaltung von Sonderanlagen	2224	3224	24	45.165,37	53.200,00	-8.034,63	45.191,38	53.200,00	-8.008,62
1/851000-619100	Regenüberlauf Säuberung	2224	3224	24	34,00	5.000,00	-4.966,00		5.000,00	-5.000,00
1/851000-619200	Klärschlamm Entsorgung	2224	3224	24	4.357,03	7.500,00	-3.142,97	4.687,73	7.500,00	-2.812,27
1/851000-619300	Rigol Pfarrgasse	2224	3224	24	21.436,61	10.000,00	11.436,61	21.436,61	10.000,00	11.436,61
1/851000-619400	Schäden am Kanal	2224	3224	24	8.710,81	9.000,00	-289,19	8.710,81	9.000,00	-289,19
1/851000-631000	Telefonkosten, Internet	2222	3222	24	630,97	700,00	-69,03	630,97	700,00	-69,03
1/851000-640100	Überprüfungskosten	2222	3222	24	1.778,85	1.800,00	-21,15	1.778,85	1.800,00	-21,15
1/851000-650000	Kreditzinsen	2241	3241	25	59.779,44	52.500,00	7.279,44	59.779,44	52.500,00	7.279,44
1/851000-670000	Versicherungen	2222	3222	24	6.272,85	6.400,00	-127,15	6.272,85	6.400,00	-127,15
1/851000-680000	Planmäßige Abschreibung	2226			105.024,44	442.400,00	-337.375,56			
1/851000-700000	Grundpachte	2223	3223	24	704,80	900,00	-195,20	704,80	900,00	-195,20
1/851000-700100	Verwaltungsaufwand Gemeindeverwaltu	2223	3223	24	986,02	900,00	86,02	986,02	900,00	86,02
1/851000-710000	Kommunalsteuer	2225	3225	24	1.366,28	1.400,00	-33,72	1.366,28	1.400,00	-33,72
1/851000-711000	Gebrauchsabgabe Kanalleitungen	2225	3225	24	5.861,62	5.900,00	-38,38	5.861,62	5.900,00	-38,38
1/851000-720000	Treibstoff aus Kleintankanlage	2225	3225	24	854,14	1.500,00	-645,86	854,14	1.500,00	-645,86
1/851000-721000	Bezug Bürgermeister	2225	3225	22	1.910,45	1.700,00	210,45	1.910,45	1.700,00	210,45

		MVAG			Ergebnisrechnung			Finanzierungsrechnung		
		EH	FH	VCQU	RA 2024	VA 2024	RA - VA	RA 2024	VA 2024	RA - VA
1/851000-724000	Reisegebühren	2225	3225	24	47,35	200,00	-152,65	47,35	200,00	-152,65
1/851000-728000	Leistungsentgelte an Firmen (Müllentsorgung)	2225	3225	24	1.039,09	1.000,00	39,09	766,09	1.000,00	-233,91
1/851000-799000	Zuweisungen an Verrechnungsrücklagen zwischen operativer Gebarung und Projekten	2225				8.000,00	-8.000,00			
SU 22 / 32	Summe Aufwendungen / Auszahlungen operative Gebarung				345.086,03	683.400,00	-338.313,97	240.515,96	233.000,00	7.515,96
SA 0 / SA 1	(0) Nettoergebnis (21 - 22) / (1) Geldfluss operative Gebarung (31 - 32)				46.725,13	-284.100,00	330.825,13	159.946,52	151.800,00	8.146,52
SU 23	Summe Haushaltsrücklagen				0,00	0,00	0,00	0,00	0,00	0,00
SA00	Nettoergebnis nach Zuw./Entn. Haushaltsrücklagen (Saldo 0 +/- SU23)				46.725,13	-284.100,00	330.825,13			
Investive Gebarung										
6/851000+301000	Landesförderung Abwasserkataster nach Fertigstellung		3331	1 33					17.000,00	-17.000,00
2/851000+307000	Anschlussgebühren, Ergänzungsabgaben		3334	2 34				17.616,80	20.200,00	-2.583,20
SU 33	Summe Einzahlungen investive Gebarung							17.616,80	37.200,00	-19.583,20
5/851000-010000	Leitungskataster		3413	1 40				62.402,95	25.000,00	37.402,95
1/851000-042000	Betriebsaussattung		3415	2 41				48.927,61	35.400,00	13.527,61
1/851000-042100	Container Ankauf		3415	2				4.150,00	4.200,00	-50,00
SU 34	Summe Auszahlungen investive Gebarung							115.480,56	64.600,00	50.880,56
SA2	Saldo (2) Geldfluss aus der Investiven Gebarung (33 - 34)							-97.863,76	-27.400,00	-70.463,76
SA3	Saldo (3) Nettofinanzierungssaldo (Saldo 1 + Saldo 2)							62.082,76	124.400,00	-62.317,24
Finanzierungstätigkeit										
SU 35	Summe Einzahlungen aus der Finanzierungstätigkeit							0,00	0,00	0,00
1/851000-344000	Tilgung Bundesdarlehen (WWF)		3611	64				3.057,41	3.400,00	-342,59
1/851000-346000	Tilgung von Bankdarlehen		3614	65				109.484,63	110.000,00	-515,37
SU 36	Summe Auszahlungen aus der Finanzierungstätigkeit							112.542,04	113.400,00	-857,96
SA4	Saldo (4) Geldfluss aus der Finanzierungstätigkeit (35 - 36)							-112.542,04	-113.400,00	857,96
SA5	Saldo (5) Geldfluss aus der voranschlagswirksamen Gebarung (Saldo 3 + Saldo 4)							-50.459,28	11.000,00	-61.459,28
851100	Photovoltaikanlage Kläranlage									
Operative Gebarung										
2/851100+813000	Erträge aus der Auflösung von Investitionszuschüssen (Kapitaltransfers)		2127		615,54	600,00	15,54			
SU 21 / 31	Summe Erträge / Einzahlungen operative Gebarung				615,54	600,00	15,54	0,00	0,00	0,00
1/851100-680000	Planmäßige Abschreibung		2226		848,49	800,00	48,49			
SU 22 / 32	Summe Aufwendungen / Auszahlungen operative Gebarung				848,49	800,00	48,49	0,00	0,00	0,00
SA 0 / SA 1	(0) Nettoergebnis (21 - 22) / (1) Geldfluss operative Gebarung (31 - 32)				-232,95	-200,00	-32,95	0,00	0,00	0,00
SU 23	Summe Haushaltsrücklagen				0,00	0,00	0,00	0,00	0,00	0,00
SA00	Nettoergebnis nach Zuw./Entn. Haushaltsrücklagen (Saldo 0 +/- SU23)				-232,95	-200,00	-32,95			

		MVAG	MVAG	VCQU	Ergebnisrechnung			Finanzierungsrechnung		
		EH	FH		RA 2024	VA 2024	RA - VA	RA 2024	VA 2024	RA - VA
Investive Gebarung										
SU 33	Summe Einzahlungen investive Gebarung							0,00	0,00	0,00
SU 34	Summe Auszahlungen investive Gebarung							0,00	0,00	0,00
SA2	Saldo (2) Geldfluss aus der Investiven Gebarung (33 – 34)							0,00	0,00	0,00
SA3	Saldo (3) Nettofinanzierungssaldo (Saldo 1 + Saldo 2)							0,00	0,00	0,00
Finanzierungstätigkeit										
SU 35	Summe Einzahlungen aus der Finanzierungstätigkeit							0,00	0,00	0,00
SU 36	Summe Auszahlungen aus der Finanzierungstätigkeit							0,00	0,00	0,00
SA4	Saldo (4) Geldfluss aus der Finanzierungstätigkeit (35 – 36)							0,00	0,00	0,00
SA5	Saldo (5) Geldfluss aus der voranschlagswirksamen Gebarung (Saldo 3 + Saldo 4)							0,00	0,00	0,00
852	Betriebe der Müllbeseitigung									
852000	Müllbeseitigung									
Operative Gebarung										
2/852000+811000	Mieten Containerverleih	2115	3115	14	963,82	3.300,00	-2.336,18	-0,09	3.300,00	-3.300,09
2/852000+816000	Kostensätze	2114	3114	13	3.179,63	5.200,00	-2.020,37	3.170,90	5.200,00	-2.029,10
2/852000+852000	Abfallwirtschaftsgebühr	2113	3113	12	94.903,63	94.900,00	3,63	95.760,63	94.900,00	860,63
2/852000+852100	Abfallbehandlungsabgabe	2113	3113	12	32.125,65	33.400,00	-1.274,35	32.200,53	33.400,00	-1.199,47
2/852000+861010	Landestransfer Gebührenbremse 2024	2121	3121		24.133,00	24.200,00	-67,00	24.133,00	24.200,00	-67,00
SU 21 / 31	Summe Erträge / Einzahlungen operative Gebarung				155.305,73	161.000,00	-5.694,27	155.264,97	161.000,00	-5.735,03
1/852000-400000	Geringwertige Wirtschaftsgüter	2221	3221	23	143,43	500,00	-356,57	143,43	500,00	-356,57
1/852000-459000	Sonstige Verbrauchsgüter	2221	3221	23	2.022,64	2.200,00	-177,36	2.022,64	2.200,00	-177,36
1/852000-510000	Bezüge Angestellte VB	2211	3211	20	4.502,52	4.500,00	2,52	4.502,52	4.500,00	2,52
1/852000-511000	Bezüge VB Arbeiter	2211	3211	20	9.824,55	7.900,00	1.924,55	9.824,55	7.900,00	1.924,55
1/852000-523000	Bezüge Aushilfen	2211	3211	20	700,00	700,00		700,00	700,00	
1/852000-565000	Mehrdienstleistungsentschädigung	2211	3211	20	476,25	500,00	-23,75	476,25	500,00	-23,75
1/852000-569000	Sonstige Nebengebühren	2211	3211	20	136,38	100,00	36,38	136,38	100,00	36,38
1/852000-580000	Dienstgeberbeitrag	2212	3212	20	581,23	600,00	-18,77	581,23	600,00	-18,77
1/852000-582000	DGB SVA	2212	3212	20	3.196,98	2.500,00	696,98	3.196,98	2.500,00	696,98
1/852000-582900	MV-Beiträge	2212	3212	20	181,99	300,00	-118,01	181,99	300,00	-118,01
1/852000-600000	Strom	2222	3222	24	85,62	500,00	-414,38	85,62	500,00	-414,38
1/852000-617000	Instandhaltung Fahrzeuge	2224	3224	24	777,90	1.000,00	-222,10	777,90	1.000,00	-222,10
1/852000-619000	Instandhaltung von Sammelinseln	2224	3224	24		300,00	-300,00		300,00	-300,00
1/852000-619100	Instandhaltung Altstoffzentrum	2224	3224	24	475,06	1.000,00	-524,94	475,06	1.000,00	-524,94
1/852000-670000	Versicherungen	2222	3222	24	2.177,97	2.200,00	-22,03	2.177,97	2.200,00	-22,03
1/852000-680000	Planmäßige Abschreibung	2226			3.920,40	5.200,00	-1.279,60			
1/852000-700100	Verwaltungsaufwand Gemeindeverwaltu	2223	3223	24	862,77	800,00	62,77	862,77	800,00	62,77
1/852000-710000	Kommunalsteuer	2225	3225	24	469,19	500,00	-30,81	469,19	500,00	-30,81

		MVAG			Ergebnisrechnung			Finanzierungsrechnung		
		EH	FH	VCQU	RA 2024	VA 2024	RA - VA	RA 2024	VA 2024	RA - VA
1/852000-711000	Grundsteuer	2225	3225	24	83,56	100,00	-16,44	83,56	100,00	-16,44
1/852000-720000	Treibstoff aus Kleintankanlage	2225	3225	24	1.002,92	1.800,00	-797,08	1.002,92	1.800,00	-797,08
1/852000-721000	Bezug Bürgermeister	2225	3225	22	636,82	600,00	36,82	636,82	600,00	36,82
1/852000-722010	Zweckzuschuss Gebührenhaushalt 2024	2225	3225		24.133,66	24.200,00	-66,34	24.133,66	24.200,00	-66,34
1/852000-724000	Reisegebühren	2225	3225	24	23,38	100,00	-76,62	23,38	100,00	-76,62
1/852000-726000	Beitrag Bezirksmüllverband	2225	3225	24	3.597,48	3.700,00	-102,52	3.597,48	3.700,00	-102,52
1/852000-728000	Kosten Müllabfuhr	2225	3225	24	117.813,87	125.000,00	-7.186,13	112.170,54	125.000,00	-12.829,46
SU 22 / 32	Summe Aufwendungen / Auszahlungen operative Gebarung				177.826,57	186.800,00	-8.973,43	168.262,84	181.600,00	-13.337,16
SA 0 / SA 1	(0) Nettoergebnis (21 - 22) / (1) Geldfluss operative Gebarung (31 - 32)				-22.520,84	-25.800,00	3.279,16	-12.997,87	-20.600,00	7.602,13
SU 23	Summe Haushaltsrücklagen				0,00	0,00	0,00	0,00	0,00	0,00
SA00	Nettoergebnis nach Zuw./Entn. Haushaltsrücklagen (Saldo 0 +/- SU23)				-22.520,84	-25.800,00	3.279,16			
Investive Gebarung										
SU 33	Summe Einzahlungen investive Gebarung							0,00	0,00	0,00
1/852000-042000	Container, Restmüllkübel, Mistkübel		3415	2 41				2.326,29	2.500,00	-173,71
SU 34	Summe Auszahlungen investive Gebarung							2.326,29	2.500,00	-173,71
SA2	Saldo (2) Geldfluss aus der Investiven Gebarung (33 - 34)							-2.326,29	-2.500,00	173,71
SA3	Saldo (3) Nettofinanzierungssaldo (Saldo 1 + Saldo 2)							-15.324,16	-23.100,00	7.775,84
Finanzierungstätigkeit										
SU 35	Summe Einzahlungen aus der Finanzierungstätigkeit							0,00	0,00	0,00
SU 36	Summe Auszahlungen aus der Finanzierungstätigkeit							0,00	0,00	0,00
SA4	Saldo (4) Geldfluss aus der Finanzierungstätigkeit (35 - 36)							0,00	0,00	0,00
SA5	Saldo (5) Geldfluss aus der voranschlagswirksamen Gebarung (Saldo 3 + Saldo 4)							-15.324,16	-23.100,00	7.775,84
853	Betriebe für die Errichtung und Verwaltung von Wohn- und Geschäftsgebäuden									
853000	Gemeindewohnhäuser									
Operative Gebarung										
2/853000+811000	Mieten und Betriebskostenersätze	2115	3115	14	205.260,89	209.000,00	-3.739,11	204.812,89	209.000,00	-4.187,11
2/853000+811100	Wohnungsverbesserung	2115	3115	14	10.272,46	10.300,00	-27,54	10.272,46	10.300,00	-27,54
2/853000+811200	Darlehen Bahnhofgasse 12 Ersatz	2115	3115	14	3.696,72	3.700,00	-3,28	3.696,72	3.700,00	-3,28
2/853000+811300	Mieten Eigentumswohnungen	2115	3115	14	15.233,54	15.200,00	33,54	15.233,54	15.200,00	33,54
2/853000+816200	Einnahmen Waschmaschine	2114	3114	13		100,00	-100,00		100,00	-100,00
2/853000+816300	Mietkautionen bei Einzug	2114	3114	13	3.155,83	2.000,00	1.155,83	3.155,83	2.000,00	1.155,83
2/853000+823000	sonstige Zinserträge	2131	3131	14	12,92		12,92	12,92		12,92
SU 21 / 31	Summe Erträge / Einzahlungen operative Gebarung				237.632,36	240.300,00	-2.667,64	237.184,36	240.300,00	-3.115,64
1/853000-400000	Geringwertige Wirtschaftsgüter	2221	3221	23	607,75	800,00	-192,25	622,75	800,00	-177,25
1/853000-451000	Beheizung Markt 7	2221	3221	23	7.975,88	7.000,00	975,88	7.975,88	7.000,00	975,88
1/853000-510000	Bezüge Angestellte VB	2211	3211	20	4.501,85	8.000,00	-3.498,15	4.501,85	8.000,00	-3.498,15
1/853000-511000	Bezüge VB Arbeiter	2211	3211	20	11.481,47	10.000,00	1.481,47	11.481,47	10.000,00	1.481,47

		MVAG			Ergebnisrechnung			Finanzierungsrechnung		
		EH	FH	VCQU	RA 2024	VA 2024	RA - VA	RA 2024	VA 2024	RA - VA
1/853000-523000	Reinigungskraft Markt 7	2211	3211	20	5.097,86	4.600,00	497,86	5.097,86	4.600,00	497,86
1/853000-565000	Mehrdienstleistungsentschädigung	2211	3211	20	373,37	300,00	73,37	373,37	300,00	73,37
1/853000-569000	Sonstige Nebengebühren	2211	3211	20	109,13	100,00	9,13	109,13	100,00	9,13
1/853000-580000	Dienstgeberbeitrag	2212	3212	20	813,66	900,00	-86,34	813,66	900,00	-86,34
1/853000-582000	DGB SVA	2212	3212	20	4.561,28	3.800,00	761,28	4.561,28	3.800,00	761,28
1/853000-582900	MV-Beiträge	2212	3212	20	203,25	300,00	-96,75	203,25	300,00	-96,75
1/853000-600000	Strom	2222	3222	24	915,45	1.800,00	-884,55	915,45	1.800,00	-884,55
1/853000-614000	Instandhaltung von Gebäuden	2224	3224	24	181.892,63	206.500,00	-24.607,37	181.892,63	206.500,00	-24.607,37
1/853000-614100	Rauchfangkehrer	2224	3224	24	2.531,59	2.500,00	31,59	2.531,59	2.500,00	31,59
1/853000-650000	Kreditzinsen	2241	3241	25	17.141,98	12.500,00	4.641,98	17.141,98	12.500,00	4.641,98
1/853000-670000	Versicherungen	2222	3222	24	6.988,88	7.200,00	-211,12	6.988,88	7.200,00	-211,12
1/853000-680000	Planmäßige Abschreibung	2226			51.286,36	205.900,00	-154.613,64			
1/853000-700000	Leerstandskosten	2223	3223	24	16.319,34	19.100,00	-2.780,66	16.319,34	19.100,00	-2.780,66
1/853000-700100	Betriebskosten Proberaum OH 4	2223	3223	24	330,03	1.000,00	-669,97	330,03	1.000,00	-669,97
1/853000-700200	Verwaltungsaufwand Gemeindeverwaltu	2223	3223	24	493,01	500,00	-6,99	493,01	500,00	-6,99
1/853000-700300	Miete Eigentumswohnung Bahnhofgasse 12	2223	3223	24	15.215,75	15.200,00	15,75	15.215,75	15.200,00	15,75
1/853000-710000	Kommunalsteuer	2225	3225	24	646,91	500,00	146,91	646,91	500,00	146,91
1/853000-711000	Grundsteuer	2225	3225	24	1.998,35	2.000,00	-1,65	1.998,35	2.000,00	-1,65
1/853000-711100	Wassergebühren	2225	3225	24	4.224,43	4.300,00	-75,57	4.224,43	4.300,00	-75,57
1/853000-711200	Kanalgebühren	2225	3225	24	14.091,22	14.100,00	-8,78	14.091,22	14.100,00	-8,78
1/853000-711400	Müllgebühren	2225	3225	24	4.124,64	4.200,00	-75,36	4.124,64	4.200,00	-75,36
1/853000-711500	Seuchenvorsorge	2225	3225	24	240,08	200,00	40,08	240,08	200,00	40,08
1/853000-721000	Bezug Bürgermeister	2225	3225	22	2.547,27	2.100,00	447,27	2.547,27	2.100,00	447,27
1/853000-724000	Reisegebühren	2225	3225	24	21,44	100,00	-78,56	21,44	100,00	-78,56
1/853000-728100	Schneeräumungskosten	2225	3225	24	322,83	500,00	-177,17	322,83	500,00	-177,17
1/853000-728200	Entgelt für Hausverwaltung	2225	3225	24	10.367,07	10.400,00	-32,93	10.367,07	10.400,00	-32,93
1/853000-728300	Rückzahlung Mietkautionen bei Auszug	2225	3225	24	1.017,06	1.500,00	-482,94	1.017,06	1.500,00	-482,94
1/853000-728400	Anlagenbetreuung Wohnhäuser	2225	3225	24	3.020,00	3.000,00	20,00	3.020,00	3.000,00	20,00
SU 22 / 32	Summe Aufwendungen / Auszahlungen operative Gebarung				371.461,82	550.900,00	-179.438,18	320.190,46	345.000,00	-24.809,54
SA 0 / SA 1	(0) Nettoergebnis (21 - 22) / (1) Geldfluss operative Gebarung (31 - 32)				-133.829,46	-310.600,00	176.770,54	-83.006,10	-104.700,00	21.693,90
2/853000+894001	Entnahmen von zweckgebundenen Haushaltsrücklagen	2301			174.395,94	206.500,00	-32.104,06			
1/853000-794001	Zuweisung an zweckgebundene Haushaltsrücklagen	2401			78.461,04	71.500,00	6.961,04			
SU 23	Summe Haushaltsrücklagen				95.934,90	135.000,00	-39.065,10	0,00	0,00	0,00
SA00	Nettoergebnis nach Zuw./Entn. Haushaltsrücklagen (Saldo 0 +/- SU23)				-37.894,56	-175.600,00	137.705,44			
Investive Gebarung										
SU 33	Summe Einzahlungen investive Gebarung							0,00	0,00	0,00

		MVAG			Ergebnisrechnung			Finanzierungsrechnung		
		EH	FH	VCQU	RA 2024	VA 2024	RA - VA	RA 2024	VA 2024	RA - VA
SU 34	Summe Auszahlungen investive Gebarung							0,00	0,00	0,00
SA2	Saldo (2) Geldfluss aus der Investiven Gebarung (33 – 34)							0,00	0,00	0,00
SA3	Saldo (3) Nettofinanzierungssaldo (Saldo 1 + Saldo 2)							-83.006,10	-104.700,00	21.693,90
Finanzierungstätigkeit										
SU 35	Summe Einzahlungen aus der Finanzierungstätigkeit							0,00	0,00	0,00
1/853000-346000	Tilgung von Bankdarlehen		3614	65				16.846,58	25.200,00	-8.353,42
SU 36	Summe Auszahlungen aus der Finanzierungstätigkeit							16.846,58	25.200,00	-8.353,42
SA4	Saldo (4) Geldfluss aus der Finanzierungstätigkeit (35 – 36)							-16.846,58	-25.200,00	8.353,42
SA5	Saldo (5) Geldfluss aus der voranschlagswirksamen Gebarung (Saldo 3 + Saldo 4)							-99.852,68	-129.900,00	30.047,32
853100	Betrieb für Wohn- und Geschäftsgebäude									
Operative Gebarung										
2/853100+811000	Miete Arztstation Markt 7	2115	3115	14	10.310,70	6.500,00	3.810,70	10.310,70	6.500,00	3.810,70
SU 21 / 31	Summe Erträge / Einzahlungen operative Gebarung				10.310,70	6.500,00	3.810,70	10.310,70	6.500,00	3.810,70
1/853100-680000	Planmäßige Abschreibung	2226			1.047,20	1.000,00	47,20			
SU 22 / 32	Summe Aufwendungen / Auszahlungen operative Gebarung				1.047,20	1.000,00	47,20	0,00	0,00	0,00
SA 0 / SA 1	(0) Nettoergebnis (21 - 22) / (1) Geldfluss operative Gebarung (31 – 32)				9.263,50	5.500,00	3.763,50	10.310,70	6.500,00	3.810,70
SU 23	Summe Haushaltsrücklagen				0,00	0,00	0,00	0,00	0,00	0,00
SA00	Nettoergebnis nach Zuw./Entn. Haushaltsrücklagen (Saldo 0 +/- SU23)				9.263,50	5.500,00	3.763,50			
Investive Gebarung										
SU 33	Summe Einzahlungen investive Gebarung							0,00	0,00	0,00
SU 34	Summe Auszahlungen investive Gebarung							0,00	0,00	0,00
SA2	Saldo (2) Geldfluss aus der Investiven Gebarung (33 – 34)							0,00	0,00	0,00
SA3	Saldo (3) Nettofinanzierungssaldo (Saldo 1 + Saldo 2)							10.310,70	6.500,00	3.810,70
Finanzierungstätigkeit										
SU 35	Summe Einzahlungen aus der Finanzierungstätigkeit							0,00	0,00	0,00
SU 36	Summe Auszahlungen aus der Finanzierungstätigkeit							0,00	0,00	0,00
SA4	Saldo (4) Geldfluss aus der Finanzierungstätigkeit (35 – 36)							0,00	0,00	0,00
SA5	Saldo (5) Geldfluss aus der voranschlagswirksamen Gebarung (Saldo 3 + Saldo 4)							10.310,70	6.500,00	3.810,70

		MVAG	MVAG	VCQU	Ergebnisrechnung			Finanzierungsrechnung		
		EH	FH		RA 2024	VA 2024	RA - VA	RA 2024	VA 2024	RA - VA
9 Finanzwirtschaft										
90	Gesonderte Verwaltung									
900	Gesonderte Verwaltung									
900000	Gesonderte Verwaltung									
Operative Gebarung										
2/900000+811000	Nicht behobener Jagdpacht	2115	3115	14	22,86		22,86	22,86		22,86
SU 21 / 31	Summe Erträge / Einzahlungen operative Gebarung				22,86	0,00	22,86	22,86	0,00	22,86
SU 22 / 32	Summe Aufwendungen / Auszahlungen operative Gebarung				0,00	0,00	0,00	0,00	0,00	0,00
SA 0 / SA 1	(0) Nettoergebnis (21 - 22) / (1) Geldfluss operative Gebarung (31 - 32)				22,86	0,00	22,86	22,86	0,00	22,86
SU 23	Summe Haushaltsrücklagen				0,00	0,00	0,00	0,00	0,00	0,00
SA00	Nettoergebnis nach Zuw./Entn. Haushaltsrücklagen (Saldo 0 +/- SU23)				22,86	0,00	22,86			
Investive Gebarung										
SU 33	Summe Einzahlungen investive Gebarung							0,00	0,00	0,00
SU 34	Summe Auszahlungen investive Gebarung							0,00	0,00	0,00
SA2	Saldo (2) Geldfluss aus der Investiven Gebarung (33 - 34)							0,00	0,00	0,00
SA3	Saldo (3) Nettofinanzierungssaldo (Saldo 1 + Saldo 2)							22,86	0,00	22,86
Finanzierungstätigkeit										
SU 35	Summe Einzahlungen aus der Finanzierungstätigkeit							0,00	0,00	0,00
SU 36	Summe Auszahlungen aus der Finanzierungstätigkeit							0,00	0,00	0,00
SA4	Saldo (4) Geldfluss aus der Finanzierungstätigkeit (35 - 36)							0,00	0,00	0,00
SA5	Saldo (5) Geldfluss aus der voranschlagswirksamen Gebarung (Saldo 3 + Saldo 4)							22,86	0,00	22,86
91	Kapitalvermögen und Stiftungen ohne eigene Rechtspersönlichkeit									
910	Geldverkehr									
910000	Geldverkehr									
Operative Gebarung										
2/910000+823000	Zinsen der Giro- und Spargirokonten	2131	3131	14	12,91		12,91	12,91		12,91
SU 21 / 31	Summe Erträge / Einzahlungen operative Gebarung				12,91	0,00	12,91	12,91	0,00	12,91
1/910000-650000	Zinsen Kassenkredit	2241	3241	25	532,40	500,00	32,40	532,40	500,00	32,40
1/910000-650100	Abschlusskosten	2241	3241	25	3.112,03	2.400,00	712,03	3.112,03	2.400,00	712,03
1/910000-659000	Cent-Ausgleich	2244	3244	24	-79,61	100,00	-179,61	-79,61	100,00	-179,61
1/910000-659100	Spesen Bankomatzahlungen	2244	3244		88,30	200,00	-111,70	88,30	200,00	-111,70
1/910000-710000	Kapitalertragssteuer	2225	3225	24	6,97	100,00	-93,03	6,97	100,00	-93,03
SU 22 / 32	Summe Aufwendungen / Auszahlungen operative Gebarung				3.660,09	3.300,00	360,09	3.660,09	3.300,00	360,09
SA 0 / SA 1	(0) Nettoergebnis (21 - 22) / (1) Geldfluss operative Gebarung (31 - 32)				-3.647,18	-3.300,00	-347,18	-3.647,18	-3.300,00	-347,18

		MVAG		Ergebnisrechnung			Finanzierungsrechnung			
		EH	FH	VCQU	RA 2024	VA 2024	RA - VA	RA 2024	VA 2024	RA - VA
SU 23	Summe Haushaltsrücklagen				0,00	0,00	0,00	0,00	0,00	0,00
SA00	Nettoergebnis nach Zuw./Entn. Haushaltsrücklagen (Saldo 0 +/- SU23)				-3.647,18	-3.300,00	-347,18			
Investive Gebarung										
SU 33	Summe Einzahlungen investive Gebarung							0,00	0,00	0,00
SU 34	Summe Auszahlungen investive Gebarung							0,00	0,00	0,00
SA2	Saldo (2) Geldfluss aus der Investiven Gebarung (33 – 34)							0,00	0,00	0,00
SA3	Saldo (3) Nettofinanzierungssaldo (Saldo 1 + Saldo 2)							-3.647,18	-3.300,00	-347,18
Finanzierungstätigkeit										
SU 35	Summe Einzahlungen aus der Finanzierungstätigkeit							0,00	0,00	0,00
SU 36	Summe Auszahlungen aus der Finanzierungstätigkeit							0,00	0,00	0,00
SA4	Saldo (4) Geldfluss aus der Finanzierungstätigkeit (35 – 36)							0,00	0,00	0,00
SA5	Saldo (5) Geldfluss aus der voranschlagswirksamen Gebarung (Saldo 3 + Saldo 4)							-3.647,18	-3.300,00	-347,18
912	Rücklagen (soweit nicht aufteilbar)									
912000	Rücklage Eröffnungsbilanzsaldo									
Operative Gebarung										
SU 21 / 31	Summe Erträge / Einzahlungen operative Gebarung				0,00	0,00	0,00	0,00	0,00	0,00
SU 22 / 32	Summe Aufwendungen / Auszahlungen operative Gebarung				0,00	0,00	0,00	0,00	0,00	0,00
SA 0 / SA 1	(0) Nettoergebnis (21 - 22) / (1) Geldfluss operative Gebarung (31 – 32)				0,00	0,00	0,00	0,00	0,00	0,00
2/912000+895009	Entnahmen von allgemeinen Haushaltsrücklagen		2301		11.480,41		11.480,41			
SU 23	Summe Haushaltsrücklagen				11.480,41	0,00	11.480,41	0,00	0,00	0,00
SA00	Nettoergebnis nach Zuw./Entn. Haushaltsrücklagen (Saldo 0 +/- SU23)				11.480,41	0,00	11.480,41			
Investive Gebarung										
SU 33	Summe Einzahlungen investive Gebarung							0,00	0,00	0,00
SU 34	Summe Auszahlungen investive Gebarung							0,00	0,00	0,00
SA2	Saldo (2) Geldfluss aus der Investiven Gebarung (33 – 34)							0,00	0,00	0,00
SA3	Saldo (3) Nettofinanzierungssaldo (Saldo 1 + Saldo 2)							0,00	0,00	0,00
Finanzierungstätigkeit										
SU 35	Summe Einzahlungen aus der Finanzierungstätigkeit							0,00	0,00	0,00
SU 36	Summe Auszahlungen aus der Finanzierungstätigkeit							0,00	0,00	0,00
SA4	Saldo (4) Geldfluss aus der Finanzierungstätigkeit (35 – 36)							0,00	0,00	0,00
SA5	Saldo (5) Geldfluss aus der voranschlagswirksamen Gebarung (Saldo 3 + Saldo 4)							0,00	0,00	0,00

		MVAG			Ergebnisrechnung			Finanzierungsrechnung		
		MVAG EH	MVAG FH	VCQU	RA 2024	VA 2024	RA - VA	RA 2024	VA 2024	RA - VA
92	Öffentliche Abgaben									
920	Ausschließliche Gemeindeabgaben									
920000	Ausschließliche Gemeindeabgaben									
	Operative Gebarung									
2/920000+816000	Seuchenabgabe	2114	3114	13	541,08	500,00	41,08	541,08	500,00	41,08
2/920000+816100	Landschaftsabgabe	2114	3114	13	80,73	100,00	-19,27	80,73	100,00	-19,27
2/920000+830000	Grundsteuer A	2111	3111	10	13.549,92	13.500,00	49,92	13.380,85	13.500,00	-119,15
2/920000+831000	Grundsteuer B	2111	3111	10	83.134,20	83.800,00	-665,80	88.749,71	83.800,00	4.949,71
2/920000+833100	Kommunalsteuer	2111	3111	10	604.448,01	576.800,00	27.648,01	603.276,44	576.800,00	26.476,44
2/920000+838000	Hundeabgabe	2111	3111	10	3.336,66	3.500,00	-163,34	3.241,26	3.500,00	-258,74
2/920000+841000	Gebrauchsabgabe	2111	3111	10	25.068,30	25.100,00	-31,70	25.068,30	25.100,00	-31,70
2/920000+849000	Nebensprüche (Mahngebühren Etc.)	2111	3111	10	1.091,33	900,00	191,33	884,59	900,00	-15,41
2/920000+850000	Aufschliessungsbeiträge (Gem. Par.14)	2111	3111	10		26.000,00	-26.000,00	13.937,99	26.000,00	-12.062,01
2/920000+856000	Verwaltungsabgaben	2111	3111	10	4.444,37	4.500,00	-55,63	4.843,77	4.500,00	343,77
2/920000+857000	Kommissionsgebühren	2111	3111	10	110,40	100,00	10,40	110,40	100,00	10,40
SU 21 / 31	Summe Erträge / Einzahlungen operative Gebarung				735.805,00	734.800,00	1.005,00	754.115,12	734.800,00	19.315,12
SU 22 / 32	Summe Aufwendungen / Auszahlungen operative Gebarung				0,00	0,00	0,00	0,00	0,00	0,00
SA 0 / SA 1	(0) Nettoergebnis (21 - 22) / (1) Geldfluss operative Gebarung (31 - 32)				735.805,00	734.800,00	1.005,00	754.115,12	734.800,00	19.315,12
SU 23	Summe Haushaltsrücklagen				0,00	0,00	0,00	0,00	0,00	0,00
SA00	Nettoergebnis nach Zuw./Entn. Haushaltsrücklagen (Saldo 0 +/- SU23)				735.805,00	734.800,00	1.005,00			
	Investive Gebarung									
SU 33	Summe Einzahlungen investive Gebarung							0,00	0,00	0,00
SU 34	Summe Auszahlungen investive Gebarung							0,00	0,00	0,00
SA2	Saldo (2) Geldfluss aus der Investiven Gebarung (33 - 34)							0,00	0,00	0,00
SA3	Saldo (3) Nettofinanzierungssaldo (Saldo 1 + Saldo 2)							754.115,12	734.800,00	19.315,12
	Finanzierungstätigkeit									
SU 35	Summe Einzahlungen aus der Finanzierungstätigkeit							0,00	0,00	0,00
SU 36	Summe Auszahlungen aus der Finanzierungstätigkeit							0,00	0,00	0,00
SA4	Saldo (4) Geldfluss aus der Finanzierungstätigkeit (35 - 36)							0,00	0,00	0,00
SA5	Saldo (5) Geldfluss aus der voranschlagswirksamen Gebarung (Saldo 3 + Saldo 4)							754.115,12	734.800,00	19.315,12
921	Zwischen Ländern und Gemeinden geteilte Abgaben									
921000	Geteilte Abgaben (Land/Gemeinde)									
	Operative Gebarung									
2/921000+834000	Fremdenverkehrsabgabe Interessentbeitrag-Nächtigungstaxe	2111	3111	10	1.535,63	1.500,00	35,63	1.535,63	1.500,00	35,63

		MVAG	MVAG	VCQU	Ergebnisrechnung			Finanzierungsrechnung		
		EH	FH		RA 2024	VA 2024	RA - VA	RA 2024	VA 2024	RA - VA
2/921000+861000	Bundesautomaten und Wettterminalabgaben	2121	3121	15	7.475,74	7.400,00	75,74	7.475,74	7.400,00	75,74
2/921000+861100	Ersatzleistung für Tourismusabgabe	2121	3121			13.300,00	-13.300,00		13.300,00	-13.300,00
SU 21 / 31	Summe Erträge / Einzahlungen operative Gebarung				9.011,37	22.200,00	-13.188,63	9.011,37	22.200,00	-13.188,63
SU 22 / 32	Summe Aufwendungen / Auszahlungen operative Gebarung				0,00	0,00	0,00	0,00	0,00	0,00
SA 0 / SA 1	(0) Nettoergebnis (21 - 22) / (1) Geldfluss operative Gebarung (31 - 32)				9.011,37	22.200,00	-13.188,63	9.011,37	22.200,00	-13.188,63
SU 23	Summe Haushaltsrücklagen				0,00	0,00	0,00	0,00	0,00	0,00
SA00	Nettoergebnis nach Zuw./Entn. Haushaltsrücklagen (Saldo 0 +/- SU23)				9.011,37	22.200,00	-13.188,63			
Investive Gebarung										
SU 33	Summe Einzahlungen investive Gebarung							0,00	0,00	0,00
SU 34	Summe Auszahlungen investive Gebarung							0,00	0,00	0,00
SA2	Saldo (2) Geldfluss aus der Investiven Gebarung (33 - 34)							0,00	0,00	0,00
SA3	Saldo (3) Nettofinanzierungssaldo (Saldo 1 + Saldo 2)							9.011,37	22.200,00	-13.188,63
Finanzierungstätigkeit										
SU 35	Summe Einzahlungen aus der Finanzierungstätigkeit							0,00	0,00	0,00
SU 36	Summe Auszahlungen aus der Finanzierungstätigkeit							0,00	0,00	0,00
SA4	Saldo (4) Geldfluss aus der Finanzierungstätigkeit (35 - 36)							0,00	0,00	0,00
SA5	Saldo (5) Geldfluss aus der voranschlagswirksamen Gebarung (Saldo 3 + Saldo 4)							9.011,37	22.200,00	-13.188,63
925	Ertragsanteile an gemeinschaftlichen Bundesabgaben									
925000	Ertragsanteile an gemeinschaftlichen Bundesabgaben									
Operative Gebarung										
2/925000+859400	Ertragsanteile nach dem Abvs	2112	3112	11	1.454.360,28	1.473.000,00	-18.639,72	1.454.360,28	1.473.000,00	-18.639,72
SU 21 / 31	Summe Erträge / Einzahlungen operative Gebarung				1.454.360,28	1.473.000,00	-18.639,72	1.454.360,28	1.473.000,00	-18.639,72
SU 22 / 32	Summe Aufwendungen / Auszahlungen operative Gebarung				0,00	0,00	0,00	0,00	0,00	0,00
SA 0 / SA 1	(0) Nettoergebnis (21 - 22) / (1) Geldfluss operative Gebarung (31 - 32)				1.454.360,28	1.473.000,00	-18.639,72	1.454.360,28	1.473.000,00	-18.639,72
SU 23	Summe Haushaltsrücklagen				0,00	0,00	0,00	0,00	0,00	0,00
SA00	Nettoergebnis nach Zuw./Entn. Haushaltsrücklagen (Saldo 0 +/- SU23)				1.454.360,28	1.473.000,00	-18.639,72			
Investive Gebarung										
SU 33	Summe Einzahlungen investive Gebarung							0,00	0,00	0,00
SU 34	Summe Auszahlungen investive Gebarung							0,00	0,00	0,00
SA2	Saldo (2) Geldfluss aus der Investiven Gebarung (33 - 34)							0,00	0,00	0,00
SA3	Saldo (3) Nettofinanzierungssaldo (Saldo 1 + Saldo 2)							1.454.360,28	1.473.000,00	-18.639,72
Finanzierungstätigkeit										
SU 35	Summe Einzahlungen aus der Finanzierungstätigkeit							0,00	0,00	0,00
SU 36	Summe Auszahlungen aus der Finanzierungstätigkeit							0,00	0,00	0,00
SA4	Saldo (4) Geldfluss aus der Finanzierungstätigkeit (35 - 36)							0,00	0,00	0,00

		MVAG MVAG VCQU			Ergebnisrechnung			Finanzierungsrechnung		
		EH	FH		RA 2024	VA 2024	RA - VA	RA 2024	VA 2024	RA - VA
SA5	Saldo (5) Geldfluss aus der voranschlagswirksamen Gebarung (Saldo 3 + Saldo 4)							1.454.360,28	1.473.000,00	-18.639,72
94	Finanzzuweisungen und Zuschüsse									
940	Bedarfszuweisungen									
940000	Bedarfszuweisungen									
Operative Gebarung										
2/940000+861000	Garantiebetrag § 26 FAG 2017	2121	3121	15	4.061,90	4.200,00	-138,10	4.061,90	4.200,00	-138,10
SU 21 / 31	Summe Erträge / Einzahlungen operative Gebarung				4.061,90	4.200,00	-138,10	4.061,90	4.200,00	-138,10
SU 22 / 32	Summe Aufwendungen / Auszahlungen operative Gebarung				0,00	0,00	0,00	0,00	0,00	0,00
SA 0 / SA 1	(0) Nettoergebnis (21 - 22) / (1) Geldfluss operative Gebarung (31 - 32)				4.061,90	4.200,00	-138,10	4.061,90	4.200,00	-138,10
SU 23	Summe Haushaltsrücklagen				0,00	0,00	0,00	0,00	0,00	0,00
SA00	Nettoergebnis nach Zuw./Entn. Haushaltsrücklagen (Saldo 0 +/- SU23)				4.061,90	4.200,00	-138,10			
Investive Gebarung										
SU 33	Summe Einzahlungen investive Gebarung							0,00	0,00	0,00
SU 34	Summe Auszahlungen investive Gebarung							0,00	0,00	0,00
SA2	Saldo (2) Geldfluss aus der Investiven Gebarung (33 - 34)							0,00	0,00	0,00
SA3	Saldo (3) Nettofinanzierungssaldo (Saldo 1 + Saldo 2)							4.061,90	4.200,00	-138,10
Finanzierungstätigkeit										
SU 35	Summe Einzahlungen aus der Finanzierungstätigkeit							0,00	0,00	0,00
SU 36	Summe Auszahlungen aus der Finanzierungstätigkeit							0,00	0,00	0,00
SA4	Saldo (4) Geldfluss aus der Finanzierungstätigkeit (35 - 36)							0,00	0,00	0,00
SA5	Saldo (5) Geldfluss aus der voranschlagswirksamen Gebarung (Saldo 3 + Saldo 4)							4.061,90	4.200,00	-138,10
941	Sonstige Finanzzuweisungen nach dem FAG									
941000	Sonst. Finanzzuw. nach dem Fag									
Operative Gebarung										
2/941000+860000	Zuschuß des Bundes	2121	3121	15	128.743,00	128.800,00	-57,00	128.743,00	128.800,00	-57,00
SU 21 / 31	Summe Erträge / Einzahlungen operative Gebarung				128.743,00	128.800,00	-57,00	128.743,00	128.800,00	-57,00
SU 22 / 32	Summe Aufwendungen / Auszahlungen operative Gebarung				0,00	0,00	0,00	0,00	0,00	0,00
SA 0 / SA 1	(0) Nettoergebnis (21 - 22) / (1) Geldfluss operative Gebarung (31 - 32)				128.743,00	128.800,00	-57,00	128.743,00	128.800,00	-57,00
SU 23	Summe Haushaltsrücklagen				0,00	0,00	0,00	0,00	0,00	0,00
SA00	Nettoergebnis nach Zuw./Entn. Haushaltsrücklagen (Saldo 0 +/- SU23)				128.743,00	128.800,00	-57,00			
Investive Gebarung										
SU 33	Summe Einzahlungen investive Gebarung							0,00	0,00	0,00
SU 34	Summe Auszahlungen investive Gebarung							0,00	0,00	0,00
SA2	Saldo (2) Geldfluss aus der Investiven Gebarung (33 - 34)							0,00	0,00	0,00
SA3	Saldo (3) Nettofinanzierungssaldo (Saldo 1 + Saldo 2)							128.743,00	128.800,00	-57,00

		MVAG	MVAG	VCQU	Ergebnisrechnung			Finanzierungsrechnung		
		EH	FH		RA 2024	VA 2024	RA - VA	RA 2024	VA 2024	RA - VA
Finanzierungstätigkeit										
SU 35	Summe Einzahlungen aus der Finanzierungstätigkeit							0,00	0,00	0,00
SU 36	Summe Auszahlungen aus der Finanzierungstätigkeit							0,00	0,00	0,00
SA4	Saldo (4) Geldfluss aus der Finanzierungstätigkeit (35 – 36)							0,00	0,00	0,00
SA5	Saldo (5) Geldfluss aus der voranschlagswirksamen Gebarung (Saldo 3 + Saldo 4)							128.743,00	128.800,00	-57,00
946 Zuschüsse nach landesgesetzlichen Bestimmungen										
946000 NÖ GUG										
Operative Gebarung										
2/946000+861000	Unterstützungspaket	2121	3121		15.930,64	15.900,00	30,64	15.930,64	15.900,00	30,64
SU 21 / 31	Summe Erträge / Einzahlungen operative Gebarung				15.930,64	15.900,00	30,64	15.930,64	15.900,00	30,64
SU 22 / 32	Summe Aufwendungen / Auszahlungen operative Gebarung				0,00	0,00	0,00	0,00	0,00	0,00
SA 0 / SA 1	(0) Nettoergebnis (21 - 22) / (1) Geldfluss operative Gebarung (31 – 32)				15.930,64	15.900,00	30,64	15.930,64	15.900,00	30,64
SU 23	Summe Haushaltsrücklagen				0,00	0,00	0,00	0,00	0,00	0,00
SA00	Nettoergebnis nach Zuw./Entn. Haushaltsrücklagen (Saldo 0 +/- SU23)				15.930,64	15.900,00	30,64			
Investive Gebarung										
SU 33	Summe Einzahlungen investive Gebarung							0,00	0,00	0,00
SU 34	Summe Auszahlungen investive Gebarung							0,00	0,00	0,00
SA2	Saldo (2) Geldfluss aus der Investiven Gebarung (33 – 34)							0,00	0,00	0,00
SA3	Saldo (3) Nettofinanzierungssaldo (Saldo 1 + Saldo 2)							15.930,64	15.900,00	30,64
Finanzierungstätigkeit										
SU 35	Summe Einzahlungen aus der Finanzierungstätigkeit							0,00	0,00	0,00
SU 36	Summe Auszahlungen aus der Finanzierungstätigkeit							0,00	0,00	0,00
SA4	Saldo (4) Geldfluss aus der Finanzierungstätigkeit (35 – 36)							0,00	0,00	0,00
SA5	Saldo (5) Geldfluss aus der voranschlagswirksamen Gebarung (Saldo 3 + Saldo 4)							15.930,64	15.900,00	30,64
98 Haushaltsausgleich										
980 Verrechnung zwischen operativer Gebarung und Projekten										
980000 Verrechnung zwischen operativer Gebarung und Projekten										
Operative Gebarung										
SU 21 / 31	Summe Erträge / Einzahlungen operative Gebarung				0,00	0,00	0,00	0,00	0,00	0,00
1/980000-799000	Zuweisungen an Verrechnungsrücklagen 2225 zwischen operativer Gebarung und Projekten				81.416,31	113.500,00	-32.083,69			
SU 22 / 32	Summe Aufwendungen / Auszahlungen operative Gebarung				81.416,31	113.500,00	-32.083,69	0,00	0,00	0,00
SA 0 / SA 1	(0) Nettoergebnis (21 - 22) / (1) Geldfluss operative Gebarung (31 – 32)				-81.416,31	-113.500,00	32.083,69	0,00	0,00	0,00
SU 23	Summe Haushaltsrücklagen				0,00	0,00	0,00	0,00	0,00	0,00

	MVAG	MVAG	VCQU	Ergebnisrechnung			Finanzierungsrechnung			
				EH	FH	RA 2024	VA 2024	RA - VA	RA 2024	VA 2024
SA00										
	Nettoergebnis nach Zuw./Entn. Haushaltsrücklagen (Saldo 0 +/- SU23)									
				-81.416,31	-113.500,00	32.083,69				
Investive Gebarung										
SU 33							0,00	0,00	0,00	
	Summe Einzahlungen investive Gebarung									
SU 34							0,00	0,00	0,00	
	Summe Auszahlungen investive Gebarung									
SA2							0,00	0,00	0,00	
	Saldo (2) Geldfluss aus der Investiven Gebarung (33 – 34)									
SA3							0,00	0,00	0,00	
	Saldo (3) Nettofinanzierungssaldo (Saldo 1 + Saldo 2)									
Finanzierungstätigkeit										
SU 35							0,00	0,00	0,00	
	Summe Einzahlungen aus der Finanzierungstätigkeit									
SU 36							0,00	0,00	0,00	
	Summe Auszahlungen aus der Finanzierungstätigkeit									
SA4							0,00	0,00	0,00	
	Saldo (4) Geldfluss aus der Finanzierungstätigkeit (35 – 36)									
SA5							0,00	0,00	0,00	
	Saldo (5) Geldfluss aus der voranschlagswirksamen Gebarung (Saldo 3 + Saldo 4)									
99	Jahresergebnis, Übergabe und Übernahme des Jahresergebnisses, Abwicklung der Vorjahre									
990	Überschüsse und Abgänge (soweit nicht zugeordnet)									
990000	Überschüsse und Abgänge (soweit nicht zugeordnet)									
Operative Gebarung										
SU 21 / 31				0,00	0,00	0,00	0,00	0,00	0,00	
	Summe Erträge / Einzahlungen operative Gebarung									
SU 22 / 32				0,00	0,00	0,00	0,00	0,00	0,00	
	Summe Aufwendungen / Auszahlungen operative Gebarung									
SA 0 / SA 1				0,00	0,00	0,00	0,00	0,00	0,00	
	(0) Nettoergebnis (21 - 22) / (1) Geldfluss operative Gebarung (31 – 32)									
2/990000+895077			2301	166.226,40	245.000,00	-78.773,60				
	Entnahmen von allgemeinen Haushaltsrücklagen									
SU 23				166.226,40	245.000,00	-78.773,60	0,00	0,00	0,00	
	Summe Haushaltsrücklagen									
SA00				166.226,40	245.000,00	-78.773,60				
	Nettoergebnis nach Zuw./Entn. Haushaltsrücklagen (Saldo 0 +/- SU23)									
Investive Gebarung										
SU 33							0,00	0,00	0,00	
	Summe Einzahlungen investive Gebarung									
SU 34							0,00	0,00	0,00	
	Summe Auszahlungen investive Gebarung									
SA2							0,00	0,00	0,00	
	Saldo (2) Geldfluss aus der Investiven Gebarung (33 – 34)									
SA3							0,00	0,00	0,00	
	Saldo (3) Nettofinanzierungssaldo (Saldo 1 + Saldo 2)									
Finanzierungstätigkeit										
SU 35							0,00	0,00	0,00	
	Summe Einzahlungen aus der Finanzierungstätigkeit									
SU 36							0,00	0,00	0,00	
	Summe Auszahlungen aus der Finanzierungstätigkeit									
SA4							0,00	0,00	0,00	
	Saldo (4) Geldfluss aus der Finanzierungstätigkeit (35 – 36)									
SA5							0,00	0,00	0,00	
	Saldo (5) Geldfluss aus der voranschlagswirksamen Gebarung (Saldo 3 + Saldo 4)									

Nachweis der Investitionstätigkeit

Vorhaben	Vorhabensbezeichnung		RA 2024	VA 2024	RA - VA	RA Vorjahre	RA Gesamt
Konto	Bezeichnung						
1001631	Feuerwehr Hohenberg (2024 bis 2027)						
Geplante Gesamtkosten:	78.000,00						
Auszahlungen - Investitionen - Mittelverwendung			76.449,32	76.500,00	-50,68	0,00	76.449,32
Anschaffungs- oder Herstellungskosten			76.449,32	76.500,00	-50,68	0,00	76.449,32
5/163000-040000	Fahrzeuge		76.449,32	76.500,00	-50,68		76.449,32
Einzahlungen - Finanzierung - Mittelaufbringung			62.282,19	76.500,00	-14.217,81	0,00	62.282,19
Mittel aus Geldfluss aus der operativen Gebarung			14.032,19	14.100,00	-67,81	0,00	14.032,19
6/163000+899000	Entnahmen aus Verrechnungsrücklagen zwischen operativer Gebarung und Projekten		14.032,19	14.100,00	-67,81		14.032,19
Bedarfszuweisungen/KTZ			25.750,00	25.600,00	150,00	0,00	25.750,00
6/163000+301000	Beitrag Landesfeuerwehrverband		8.750,00	8.600,00	150,00		8.750,00
6/163000+871000	Bedarfszuweisungen		17.000,00	17.000,00			17.000,00
Haushaltsrücklagen/Zahlungsmittelreserven			0,00	0,00	0,00	0,00	0,00
Sonstige Kapitaltransfers und Subventionen			22.500,00	36.800,00	-14.300,00	0,00	22.500,00
6/163000+300000	Rückersatz UST-NOVA		12.500,00	22.700,00	-10.200,00		12.500,00
6/163000+303000	Beitrag der Feuerwehr		10.000,00	14.100,00	-4.100,00		10.000,00
Darlehen/Innere Darlehen			0,00	0,00	0,00	0,00	0,00
Finanzierungsleasing			0,00	0,00	0,00	0,00	0,00
Veräußerung langfristiges Vermögen und sonstiges			0,00	0,00	0,00	0,00	0,00
Finanzierungsergebnis 1001631			-14.167,13	0,00	-14.167,13	0,00	-14.167,13
offene Verbindlichkeiten			0,00				
offene Forderungen			0,00				

Vorhaben	Vorhabensbezeichnung		RA 2024	VA 2024	RA - VA	RA Vorjahre	RA Gesamt
Konto	Bezeichnung						
1179100	Hochwasserschutzmaßnahmen (1900 bis 2099)						
	Auszahlungen - Investitionen - Mittelverwendung		0,00	0,00	0,00	9.324,10	9.324,10
	Anschaffungs- oder Herstellungskosten		0,00	0,00	0,00	9.324,10	9.324,10
	5/179100-614000	Sanierungsarbeiten BA 03				9.324,10	9.324,10
	Einzahlungen - Finanzierung - Mittelaufbringung		0,00	0,00	0,00	9.324,10	9.324,10
	Mittel aus Geldfluss aus der operativen Gebarung		0,00	0,00	0,00	-4.066,18	-4.066,18
	5/179100-729910	Ergebnis laufendes Jahr				-13.390,28	-13.390,28
	6/179100+816100	Landesbeitrag				1.039,93	1.039,93
	6/179100+829910	Ergebnis 2020				8.284,17	8.284,17
	Bedarfszuweisungen/KTZ		0,00	0,00	0,00	13.390,28	13.390,28
	6/179100+301000	Landesbeitrag				13.390,28	13.390,28
	Haushaltsrücklagen/Zahlungsmittelreserven		0,00	0,00	0,00	0,00	0,00
	Sonstige Kapitaltransfers und Subventionen		0,00	0,00	0,00	0,00	0,00
	Darlehen/Innere Darlehen		0,00	0,00	0,00	0,00	0,00
	Finanzierungsleasing		0,00	0,00	0,00	0,00	0,00
	Veräußerung langfristiges Vermögen und sonstiges		0,00	0,00	0,00	0,00	0,00
Finanzierungsergebnis 1179100			0,00	0,00	0,00	0,00	0,00
	offene Verbindlichkeiten		0,00				
	offene Forderungen		0,00				

Vorhaben	Vorhabensbezeichnung		RA 2024	VA 2024	RA - VA	RA Vorjahre	RA Gesamt
Konto	Bezeichnung						
1210000	Schulgebäude (VS und MS) Sanierungsarbeiten (1900 bis 2099)						
	Auszahlungen - Investitionen - Mittelverwendung		52.587,59	52.600,00	-12,41	89.578,58	142.166,17
	Anschaffungs- oder Herstellungskosten		52.587,59	52.600,00	-12,41	89.578,58	142.166,17
5/210000-010000	Gebäude und Bauten - Sanierung		52.587,59	52.600,00	-12,41	89.578,58	142.166,17
	Einzahlungen - Finanzierung - Mittelaufbringung		52.587,59	52.600,00	-12,41	89.578,58	142.166,17
	Mittel aus Geldfluss aus der operativen Gebarung		21.904,29	25.700,00	-3.795,71	45.578,58	67.482,87
6/210000+829910	Ergebnis 2020					45.578,58	45.578,58
6/210000+899000	Entnahmen aus Verrechnungsrücklagen zwischen operativer Gebarung und Projekten		21.904,29	25.700,00	-3.795,71		21.904,29
	Bedarfszuweisungen/KTZ		17.000,00	13.200,00	3.800,00	0,00	17.000,00
6/210000+301000	Beihilfe Schul- und KIGA Fonds		17.000,00	13.200,00	3.800,00		17.000,00
	Haushaltsrücklagen/Zahlungsmittelreserven		0,00	0,00	0,00	0,00	0,00
	Sonstige Kapitaltransfers und Subventionen		13.683,30	13.700,00	-16,70	44.000,00	57.683,30
6/210000+300000	KIP Förderung		13.683,30	13.700,00	-16,70	8.900,00	22.583,30
6/210000+303000	Beihilfe Schul- und KG Fonds					35.100,00	35.100,00
	Darlehen/Innere Darlehen		0,00	0,00	0,00	0,00	0,00
	Finanzierungsleasing		0,00	0,00	0,00	0,00	0,00
	Veräußerung langfristiges Vermögen und sonstiges		0,00	0,00	0,00	0,00	0,00
Finanzierungsergebnis 1210000			0,00	0,00	0,00	0,00	0,00
	offene Verbindlichkeiten		0,00				
	offene Forderungen		0,00				

Vorhaben	Vorhabensbezeichnung		RA 2024	VA 2024	RA - VA	RA Vorjahre	RA Gesamt
Konto	Bezeichnung						
1000240	Kindergarten Photovoltaik (2023 bis 2025)						
	Geplante Gesamtkosten:	40.000,00					
	Auszahlungen - Investitionen - Mittelverwendung		0,00	0,00	0,00	42.284,28	42.284,28
	Anschaffungs- oder Herstellungskosten		0,00	0,00	0,00	42.284,28	42.284,28
	5/240000-050000	Photovoltaik				42.284,28	42.284,28
	Einzahlungen - Finanzierung - Mittelaufbringung		10.331,00	10.300,00	31,00	31.953,28	42.284,28
	Mittel aus Geldfluss aus der operativen Gebarung		0,00	0,00	0,00	2.953,28	2.953,28
	6/240000+829910	Ergebnis 2023				2.953,28	2.953,28
	Bedarfszuweisungen/KTZ		0,00	0,00	0,00	14.100,00	14.100,00
	6/240000+301000	Beihilfe Schul- und KIGA Fonds				14.100,00	14.100,00
	Haushaltsrücklagen/Zahlungsmittelreserven		0,00	0,00	0,00	0,00	0,00
	Sonstige Kapitaltransfers und Subventionen		10.331,00	10.300,00	31,00	14.900,00	25.231,00
	6/240000+300000	KIP Förderung				14.900,00	14.900,00
	6/240000+300100	KPC Förderung	10.331,00	10.300,00	31,00		10.331,00
	Darlehen/Innere Darlehen		0,00	0,00	0,00	0,00	0,00
	Finanzierungsleasing		0,00	0,00	0,00	0,00	0,00
	Veräußerung langfristiges Vermögen und sonstiges		0,00	0,00	0,00	0,00	0,00
	Finanzierungsergebnis 1000240		10.331,00	10.300,00	31,00	-10.331,00	0,00
	offene Verbindlichkeiten		0,00				
	offene Forderungen		0,00				

Vorhaben	Vorhabensbezeichnung		RA 2024	VA 2024	RA - VA	RA Vorjahre	RA Gesamt
Konto	Bezeichnung						
1262000	Erneuerung Sakterplatz (1900 bis 2025)						
	Auszahlungen - Investitionen - Mittelverwendung		0,00	0,00	0,00	33.165,01	33.165,01
	Anschaffungs- oder Herstellungskosten		0,00	0,00	0,00	33.165,01	33.165,01
	5/262000-050000	Pumptrack				33.165,01	33.165,01
	Einzahlungen - Finanzierung - Mittelaufbringung		0,00	0,00	0,00	33.165,01	33.165,01
	Mittel aus Geldfluss aus der operativen Gebarung		0,00	0,00	0,00	-26.434,99	-26.434,99
	5/262000-729910	Ergebnis laufendes Jahr				-26.434,99	-26.434,99
	Bedarfszuweisungen/KTZ		0,00	0,00	0,00	56.600,00	56.600,00
	6/262000+301000	Sportförderung				6.600,00	6.600,00
	6/262000+871000	Bedarfszuweisungen				50.000,00	50.000,00
	Haushaltsrücklagen/Zahlungsmittelreserven		0,00	0,00	0,00	0,00	0,00
	Sonstige Kapitaltransfers und Subventionen		0,00	0,00	0,00	3.000,00	3.000,00
	6/262000+307000	Verkauf von Geräten				3.000,00	3.000,00
	Darlehen/Innere Darlehen		0,00	0,00	0,00	0,00	0,00
	Finanzierungsleasing		0,00	0,00	0,00	0,00	0,00
	Veräußerung langfristiges Vermögen und sonstiges		0,00	0,00	0,00	0,00	0,00
Finanzierungsergebnis 1262000			0,00	0,00	0,00	0,00	0,00
	offene Verbindlichkeiten		0,00				
	offene Forderungen		0,00				

Vorhaben	Vorhabensbezeichnung	RA 2024	VA 2024	RA - VA	RA Vorjahre	RA Gesamt
Konto	Bezeichnung					
1265000	Sanierung Tennisplatz (2024 bis 2025)					
Geplante Gesamtkosten:	100.000,00					
Auszahlungen - Investitionen - Mittelverwendung		164.698,38	177.000,00	-12.301,62	0,00	164.698,38
Anschaffungs- oder Herstellungskosten		164.698,38	177.000,00	-12.301,62	0,00	164.698,38
5/265000-006000	Sanierung Tennisheim	164.698,38	177.000,00	-12.301,62		164.698,38
Einzahlungen - Finanzierung - Mittelaufbringung		107.904,99	177.000,00	-69.095,01	0,00	107.904,99
Mittel aus Geldfluss aus der operativen Gebarung		26.434,99	26.400,00	34,99	0,00	26.434,99
6/265000+899000	Entnahmen aus Verrechnungsrücklagen zwischen operativer Gebarung und Projekten	26.434,99	26.400,00	34,99		26.434,99
Bedarfszuweisungen/KTZ		40.000,00	61.500,00	-21.500,00	0,00	40.000,00
6/265000+301000	Förderung Sportland NÖ		21.500,00	-21.500,00		
6/265000+871000	Bedarfszuweisung	40.000,00	40.000,00			40.000,00
Haushaltsrücklagen/Zahlungsmittelreserven		0,00	0,00	0,00	0,00	0,00
Sonstige Kapitaltransfers und Subventionen		41.470,00	89.100,00	-47.630,00	0,00	41.470,00
6/265000+300000	KIP Förderung	10.000,00	10.000,00			10.000,00
6/265000+307000	Beitrag Tennisverein (inkl. Subvention)	31.470,00	79.100,00	-47.630,00		31.470,00
Darlehen/Innere Darlehen		0,00	0,00	0,00	0,00	0,00
Finanzierungsleasing		0,00	0,00	0,00	0,00	0,00
Veräußerung langfristiges Vermögen und sonstiges		0,00	0,00	0,00	0,00	0,00
Finanzierungsergebnis 1265000		-56.793,39	0,00	-56.793,39	0,00	-56.793,39
offene Verbindlichkeiten		0,00				
offene Forderungen		0,00				

Vorhaben	Vorhabensbezeichnung		RA 2024	VA 2024	RA - VA	RA Vorjahre	RA Gesamt
Konto	Bezeichnung						
1612000	Straßenbauten (1900 bis 2099)						
	Auszahlungen - Investitionen - Mittelverwendung		321.223,91	517.000,00	-195.776,09	391.174,11	712.398,02
	Anschaffungs- oder Herstellungskosten		321.223,91	517.000,00	-195.776,09	391.174,11	712.398,02
	5/612000-002000	Straßenbauten	179.942,53	338.100,00	-158.157,47	352.070,79	532.013,32
	5/612000-794000	Zuweisung an zweckgebundene Haushaltsrücklagen				27,42	27,42
	5/612000-794001	Zuweisung an zweckgebundene Haushaltsrücklagen	0,60		0,60	1,80	2,40
	5/612179-002000	Straßenbauten	56.354,76	60.000,00	-3.645,24		56.354,76
	5/710000-002000	Bau Güterwege	18.558,16	20.000,00	-1.441,84		18.558,16
	5/842000-002000	Straßenbauten	63.916,86	63.900,00	16,86	39.074,10	102.990,96
	5/842179-002000	Straßenbauten	2.451,00	35.000,00	-32.549,00		2.451,00
	Einzahlungen - Finanzierung - Mittelaufbringung		262.567,49	376.800,00	-114.232,51	531.340,39	793.907,88
	Mittel aus Geldfluss aus der operativen Gebarung		-11.632,38	89.500,00	-101.132,38	-50.174,41	-61.806,79
	6/612000+001000	Grundverkauf		47.000,00	-47.000,00	108.332,00	108.332,00
	5/612000-729910	Ergebnis laufendes Jahr				-303.369,59	-303.369,59
	5/612000-799000	Zuweisungen an Verrechnungsrücklagen zwischen Projekten	-16.382,00		-16.382,00		-16.382,00
	6/612000+810000	Interessentenbeitrag				16.379,33	16.379,33
	6/612000+829960	Ergebnis 2019				50.373,87	50.373,87
	6/710000+899000	Entnahmen aus Verrechnungsrücklagen zwischen operativer Gebarung und Projekten	4.749,62	9.500,00	-4.750,38		4.749,62
	6/842000+829910	Ergebnis laufendes Jahr				78.109,98	78.109,98
	6/842000+899000	Entnahmen aus Verrechnungsrücklagen zwischen operativer Gebarung und Projekten		33.000,00	-33.000,00		
	Bedarfszuweisungen/KTZ		197.000,00	197.500,00	-500,00	397.596,97	594.596,97
	6/612000+301000	Landesbeitrag Radweg				67.196,97	67.196,97
	6/612000+871000	Beihilfen aus Bedarfszuweisungen	190.000,00	190.000,00		330.400,00	520.400,00
	6/710000+301000	Landesbeitrag	3.500,00	4.000,00	-500,00		3.500,00
	6/710000+871000	Bedarfszuweisung	3.500,00	3.500,00			3.500,00
	Haushaltsrücklagen/Zahlungsmittelreserven		0,00	8.000,00	-8.000,00	131.990,77	131.990,77
	6/612000+894000	Entnahmen von zweckgebundenen Haushaltsrücklagen				131.990,77	131.990,77
	6/612000+894001	Entnahmen von zweckgebundenen Haushaltsrücklagen		8.000,00	-8.000,00		
	Sonstige Kapitaltransfers und Subventionen		26.212,43	30.900,00	-4.687,57	51.927,06	78.139,49
	6/612000+300000	KIP Förderung	20.922,74	20.900,00	22,74	40.817,06	61.739,80
	6/612000+303100	Raumordnungsförderung				10.000,00	10.000,00
	6/612000+307000	IB Straßenbau				1.110,00	1.110,00
	6/612179+307000	Interessentenbeiträge HW-Schäden	1.706,25	3.400,00	-1.693,75		1.706,25
	6/710000+307000	Interessentenbeiträge	3.583,44	3.000,00	583,44		3.583,44
	6/842000+307000	Interessentenbeitrag		3.600,00	-3.600,00		
	Darlehen/Innere Darlehen		0,00	0,00	0,00	0,00	0,00
	Finanzierungsleasing		0,00	0,00	0,00	0,00	0,00

Vorhaben	Vorhabensbezeichnung		RA 2024	VA 2024	RA - VA	RA Vorjahre	RA Gesamt
Konto	Bezeichnung						
	Veräußerung langfristiges Vermögen und sonstiges		50.987,44	50.900,00	87,44	0,00	50.987,44
6/842000+808000	Holzverkauf		50.987,44	50.900,00	87,44		50.987,44
Finanzierungsergebnis 1612000			-58.656,42	-140.200,00	81.543,58	140.166,28	81.509,86
offene Verbindlichkeiten			29.867,68				
offene Forderungen			6.906,10				

Vorhaben	Vorhabensbezeichnung		RA 2024	VA 2024	RA - VA	RA Vorjahre	RA Gesamt
Konto	Bezeichnung						
1000633	Wildbachverbauung HW-Schäden 2024 (2024 bis 2025)						
Geplante Gesamtkosten:	20.000,00						
Auszahlungen - Investitionen - Mittelverwendung			19.800,00	20.000,00	-200,00	0,00	19.800,00
Anschaffungs- oder Herstellungskosten			19.800,00	20.000,00	-200,00	0,00	19.800,00
5/633179-280000	HW-Schaden 2024		19.800,00	20.000,00	-200,00		19.800,00
Einzahlungen - Finanzierung - Mittelaufbringung			19.800,00	20.000,00	-200,00	0,00	19.800,00
Mittel aus Geldfluss aus der operativen Gebarung			16.382,00	10.000,00	6.382,00	0,00	16.382,00
6/633179+899000	Entnahmen aus Verrechnungsrücklagen zwischen operativer Gebarung und Projekten		16.382,00	10.000,00	6.382,00		16.382,00
Bedarfszuweisungen/KTZ			0,00	0,00	0,00	0,00	0,00
Haushaltsrücklagen/Zahlungsmittelreserven			0,00	0,00	0,00	0,00	0,00
Sonstige Kapitaltransfers und Subventionen			3.418,00	10.000,00	-6.582,00	0,00	3.418,00
6/633179+307000	Interessentenbeitrag HW-Schäden 2024		3.418,00	10.000,00	-6.582,00		3.418,00
Darlehen/Innere Darlehen			0,00	0,00	0,00	0,00	0,00
Finanzierungsleasing			0,00	0,00	0,00	0,00	0,00
Veräußerung langfristiges Vermögen und sonstiges			0,00	0,00	0,00	0,00	0,00
Finanzierungsergebnis 1000633			0,00	0,00	0,00	0,00	0,00
offene Verbindlichkeiten			0,00				
offene Forderungen			0,00				

Vorhaben	Vorhabensbezeichnung		RA 2024	VA 2024	RA - VA	RA Vorjahre	RA Gesamt
Konto	Bezeichnung						
1710000	Güterwegebau (1900 bis 2025)						
	Auszahlungen - Investitionen - Mittelverwendung		0,00	0,00	0,00	128.564,89	128.564,89
	Anschaffungs- oder Herstellungskosten		0,00	0,00	0,00	128.564,89	128.564,89
	5/710000-002000	Bau Güterwege				128.564,89	128.564,89
	Einzahlungen - Finanzierung - Mittelaufbringung		0,00	0,00	0,00	128.564,89	128.564,89
	Mittel aus Geldfluss aus der operativen Gebarung		0,00	0,00	0,00	71.098,16	71.098,16
	5/710000-729910	Ergebnis laufendes Jahr				-2.516,93	-2.516,93
	5/710000-729915	Korrekturbuchungen aus VJ - mit PC				-2.327,43	-2.327,43
	5/710000-729960	Übertrag FB aus 2019				-2.327,43	-2.327,43
	6/710000+810000	Interessentenbeiträge				20.184,26	20.184,26
	6/710000+829910	Ergebnis 2020				55.758,26	55.758,26
	6/710000+829960	Ergebnis der Vorjahre				2.327,43	2.327,43
	Bedarfszuweisungen/KTZ		0,00	0,00	0,00	41.974,40	41.974,40
	6/710000+301000	Landesbeitrag				24.474,40	24.474,40
	6/710000+871000	Bedarfszuweisung				17.500,00	17.500,00
	Haushaltsrücklagen/Zahlungsmittelreserven		0,00	0,00	0,00	0,00	0,00
	Sonstige Kapitaltransfers und Subventionen		0,00	0,00	0,00	15.492,33	15.492,33
	6/710000+307000	Interessentenbeiträge				15.492,33	15.492,33
	Darlehen/Innere Darlehen		0,00	0,00	0,00	0,00	0,00
	Finanzierungsleasing		0,00	0,00	0,00	0,00	0,00
	Veräußerung langfristiges Vermögen und sonstiges		0,00	0,00	0,00	0,00	0,00
Finanzierungsergebnis 1710000			0,00	0,00	0,00	0,00	0,00
	offene Verbindlichkeiten		0,00				
	offene Forderungen		0,00				

Vorhaben	Vorhabensbezeichnung		RA 2024	VA 2024	RA - VA	RA Vorjahre	RA Gesamt
Konto	Bezeichnung						
1000821	Bauhof Photovoltaik (2020 bis 2025)						
	Auszahlungen - Investitionen - Mittelverwendung		11.577,03	11.600,00	-22,97	25.618,19	37.195,22
	Anschaffungs- oder Herstellungskosten		11.577,03	11.600,00	-22,97	25.618,19	37.195,22
	5/821000-050000 Photovoltaik		11.577,03	11.600,00	-22,97	25.618,19	37.195,22
	Einzahlungen - Finanzierung - Mittelaufbringung		14.295,22	14.300,00	-4,78	22.900,00	37.195,22
	Mittel aus Geldfluss aus der operativen Gebarung		14.295,22	12.300,00	1.995,22	0,00	14.295,22
	6/821000+899000 Entnahmen aus Verrechnungsrücklagen zwischen operativer Gebarung und Projekten		14.295,22	12.300,00	1.995,22		14.295,22
	Bedarfszuweisungen/KTZ		0,00	2.000,00	-2.000,00	5.000,00	5.000,00
	6/821000+871200 Energie BZ			2.000,00	-2.000,00	5.000,00	5.000,00
	Haushaltsrücklagen/Zahlungsmittelreserven		0,00	0,00	0,00	0,00	0,00
	Sonstige Kapitaltransfers und Subventionen		0,00	0,00	0,00	17.900,00	17.900,00
	6/821000+300000 KIP Förderung					17.900,00	17.900,00
	Darlehen/Innere Darlehen		0,00	0,00	0,00	0,00	0,00
	Finanzierungsleasing		0,00	0,00	0,00	0,00	0,00
	Veräußerung langfristiges Vermögen und sonstiges		0,00	0,00	0,00	0,00	0,00
Finanzierungsergebnis 1000821			2.718,19	2.700,00	18,19	-2.718,19	0,00
	offene Verbindlichkeiten		0,00				
	offene Forderungen		0,00				

Vorhaben	Vorhabensbezeichnung		RA 2024	VA 2024	RA - VA	RA Vorjahre	RA Gesamt
Konto	Bezeichnung						
1831000	Attraktivierung Freibad (2016 bis 2026)						
	Auszahlungen - Investitionen - Mittelverwendung		0,00	0,00	0,00	81.496,52	81.496,52
	Anschaffungs- oder Herstellungskosten		0,00	0,00	0,00	81.496,52	81.496,52
	5/831000-050000	Photovoltaik				81.496,52	81.496,52
	Einzahlungen - Finanzierung - Mittelaufbringung		0,00	0,00	0,00	81.496,52	81.496,52
	Mittel aus Geldfluss aus der operativen Gebarung		0,00	0,00	0,00	11.112,52	11.112,52
	6/831000+829910	Ergebnis laufendes Jahr				11.112,52	11.112,52
	Bedarfszuweisungen/KTZ		0,00	0,00	0,00	50.000,00	50.000,00
	6/831000+871000	Bedarfszuweisung				35.000,00	35.000,00
	6/831000+871100	Energie Bedarfszuweisung				5.000,00	5.000,00
	6/831000+871200	Energie BZ				10.000,00	10.000,00
	Haushaltsrücklagen/Zahlungsmittelreserven		0,00	0,00	0,00	0,00	0,00
	Sonstige Kapitaltransfers und Subventionen		0,00	0,00	0,00	20.384,00	20.384,00
	6/831000+300000	KIP Förderung				14.000,00	14.000,00
	6/831000+300100	KPC Förderung				6.384,00	6.384,00
	Darlehen/Innere Darlehen		0,00	0,00	0,00	0,00	0,00
	Finanzierungsleasing		0,00	0,00	0,00	0,00	0,00
	Veräußerung langfristiges Vermögen und sonstiges		0,00	0,00	0,00	0,00	0,00
Finanzierungsergebnis 1831000			0,00	0,00	0,00	0,00	0,00
	offene Verbindlichkeiten		0,00				
	offene Forderungen		0,00				

Vorhaben	Vorhabensbezeichnung		RA 2024	VA 2024	RA - VA	RA Vorjahre	RA Gesamt
Konto	Bezeichnung						
1008500	WVA (1990 bis 2038)						
	Auszahlungen - Investitionen - Mittelverwendung		0,00	0,00	0,00	31.020,03	31.020,03
	Anschaffungs- oder Herstellungskosten		0,00	0,00	0,00	31.020,03	31.020,03
	5/850000-004000	Wasser Siedlung Am Schanzel				31.020,03	31.020,03
	Einzahlungen - Finanzierung - Mittelaufbringung		0,00	0,00	0,00	31.020,03	31.020,03
	Mittel aus Geldfluss aus der operativen Gebarung		0,00	0,00	0,00	16.506,02	16.506,02
	5/850000-729910	Ergebnis laufendes Jahr				-3.688,95	-3.688,95
	6/850000+829910	Ergebnis 2020				20.194,97	20.194,97
	Bedarfszuweisungen/KTZ		0,00	0,00	0,00	0,00	0,00
	Haushaltsrücklagen/Zahlungsmittelreserven		0,00	0,00	0,00	0,00	0,00
	Sonstige Kapitaltransfers und Subventionen		0,00	0,00	0,00	14.514,01	14.514,01
	6/850000+300000	KIP Förderung				14.514,01	14.514,01
	Darlehen/Innere Darlehen		0,00	0,00	0,00	0,00	0,00
	Finanzierungsleasing		0,00	0,00	0,00	0,00	0,00
	Veräußerung langfristiges Vermögen und sonstiges		0,00	0,00	0,00	0,00	0,00
Finanzierungsergebnis 1008500			0,00	0,00	0,00	0,00	0,00
	offene Verbindlichkeiten		0,00				
	offene Forderungen		0,00				

Vorhaben	Vorhabensbezeichnung		RA 2024	VA 2024	RA - VA	RA Vorjahre	RA Gesamt
Konto	Bezeichnung						
1851000	Abwasserbeseitigungsanlage (1900 bis 2025)						
	Auszahlungen - Investitionen - Mittelverwendung		62.402,95	25.000,00	37.402,95	130.399,79	192.802,74
	Anschaffungs- oder Herstellungskosten		62.402,95	25.000,00	37.402,95	130.399,79	192.802,74
	5/851000-004000 Kanalbau Siedlung Am Schanzel					100.248,29	100.248,29
	5/851000-010000 Leitungskataster		62.402,95	25.000,00	37.402,95	30.151,50	92.554,45
	Einzahlungen - Finanzierung - Mittelaufbringung		0,00	25.000,00	-25.000,00	130.399,79	130.399,79
	Mittel aus Geldfluss aus der operativen Gebarung		0,00	8.000,00	-8.000,00	106.413,81	106.413,81
	5/851000-729960 Ergebnis Vorjahre					-9.391,03	-9.391,03
	6/851000+829910 Ergebnis 2020					115.804,84	115.804,84
	6/851000+899000 Entnahmen aus Verrechnungsrücklagen zwischen operativer Gebarung und Projekten			8.000,00	-8.000,00		
	Bedarfszuweisungen/KTZ		0,00	17.000,00	-17.000,00	0,00	0,00
	6/851000+301000 Landesförderung Abwasserkataster nach Fertigstellung			17.000,00	-17.000,00		
	Haushaltsrücklagen/Zahlungsmittelreserven		0,00	0,00	0,00	0,00	0,00
	Sonstige Kapitaltransfers und Subventionen		0,00	0,00	0,00	23.985,98	23.985,98
	6/851000+300000 KIP Förderung					23.985,98	23.985,98
	Darlehen/Innere Darlehen		0,00	0,00	0,00	0,00	0,00
	Finanzierungsleasing		0,00	0,00	0,00	0,00	0,00
	Veräußerung langfristiges Vermögen und sonstiges		0,00	0,00	0,00	0,00	0,00
Finanzierungsergebnis 1851000			-62.402,95	0,00	-62.402,95	0,00	-62.402,95
	offene Verbindlichkeiten		0,00				
	offene Forderungen		0,00				

Vorhaben	Vorhabensbezeichnung		RA 2024	VA 2024	RA - VA	RA Vorjahre	RA Gesamt
Konto	Bezeichnung						
1240200	Tagesbetreuungseinrichtung (prov.) (2024 bis 2025)						
	Geplante Gesamtkosten:	65.000,00					
	Auszahlungen - Investitionen - Mittelverwendung		80.725,52	61.500,00	19.225,52	0,00	80.725,52
	Anschaffungs- oder Herstellungskosten		80.725,52	61.500,00	19.225,52	0,00	80.725,52
	5/240200-010000	Gebäude und Bauten	41.744,65	48.400,00	-6.655,35		41.744,65
	5/240200-042000	Einrichtungsgegenstände	38.980,87	13.100,00	25.880,87		38.980,87
	Einzahlungen - Finanzierung - Mittelaufbringung		37.200,00	61.500,00	-24.300,00	0,00	37.200,00
	Mittel aus Geldfluss aus der operativen Gebarung		0,00	8.900,00	-8.900,00	0,00	0,00
	6/240200+899000	Entnahmen aus Verrechnungsrücklagen zwischen operativer Gebarung und Projekten		8.900,00	-8.900,00		
	Bedarfszuweisungen/KTZ		0,00	15.400,00	-15.400,00	0,00	0,00
	6/240200+301000	Beihilfe Schul- und Kindergartenfonds		15.400,00	-15.400,00		
	Haushaltsrücklagen/Zahlungsmittelreserven		0,00	0,00	0,00	0,00	0,00
	Sonstige Kapitaltransfers und Subventionen		37.200,00	37.200,00	0,00	0,00	37.200,00
	6/240200+300000	KIP Förderung	37.200,00	37.200,00			37.200,00
	Darlehen/Innere Darlehen		0,00	0,00	0,00	0,00	0,00
	Finanzierungsleasing		0,00	0,00	0,00	0,00	0,00
	Veräußerung langfristiges Vermögen und sonstiges		0,00	0,00	0,00	0,00	0,00
Finanzierungsergebnis 1240200			-43.525,52	0,00	-43.525,52	0,00	-43.525,52
	offene Verbindlichkeiten		0,00				
	offene Forderungen		0,00				

Vorhaben	Vorhabensbezeichnung		RA 2024	VA 2024	RA - VA	RA Vorjahre	RA Gesamt
Konto	Bezeichnung						
1262200	Sportplatz Flutlicht (2023 bis 2027)						
	Geplante Gesamtkosten:	77.000,00					
	Auszahlungen - Investitionen - Mittelverwendung		0,00	0,00	0,00	79.408,08	79.408,08
	Anschaffungs- oder Herstellungskosten		0,00	0,00	0,00	79.408,08	79.408,08
	5/262200-005000	Flutlicht				79.408,08	79.408,08
	Einzahlungen - Finanzierung - Mittelaufbringung		14.436,00	12.500,00	1.936,00	47.272,08	61.708,08
	Mittel aus Geldfluss aus der operativen Gebarung		0,00	0,00	0,00	-117,92	-117,92
	5/262200-729910	Ergebnis laufendes Jahr				-117,92	-117,92
	Bedarfszuweisungen/KTZ		0,00	0,00	0,00	11.000,00	11.000,00
	6/262200+301000	Förderung Sportland NÖ				10.000,00	10.000,00
	6/262200+871200	Energie BZ				1.000,00	1.000,00
	Haushaltsrücklagen/Zahlungsmittelreserven		0,00	0,00	0,00	0,00	0,00
	Sonstige Kapitaltransfers und Subventionen		14.436,00	12.500,00	1.936,00	36.390,00	50.826,00
	6/262200+300000	KIP Förderung				23.790,00	23.790,00
	6/262200+300100	KPC Förderung	2.436,00	2.500,00	-64,00		2.436,00
	6/262200+307000	Beitrag Sportverein	12.000,00	10.000,00	2.000,00	5.000,00	17.000,00
	6/262200+868000	Beitrag Sportverein				7.600,00	7.600,00
	Darlehen/Innere Darlehen		0,00	0,00	0,00	0,00	0,00
	Finanzierungsleasing		0,00	0,00	0,00	0,00	0,00
	Veräußerung langfristiges Vermögen und sonstiges		0,00	0,00	0,00	0,00	0,00
	Finanzierungsergebnis 1262200		14.436,00	12.500,00	1.936,00	-32.136,00	-17.700,00
	offene Verbindlichkeiten		0,00				
	offene Forderungen		17.700,00				

Vorhaben	Vorhabensbezeichnung		RA 2024	VA 2024	RA - VA	RA Vorjahre	RA Gesamt
Konto	Bezeichnung						
1850100	Wasserleitung Schöntal/Rastal (2021 bis 2025)						
	Auszahlungen - Investitionen - Mittelverwendung		2.951,00	3.000,00	-49,00	128.570,16	131.521,16
	Anschaffungs- oder Herstellungskosten		2.951,00	3.000,00	-49,00	128.570,16	131.521,16
5/850100-004000	Wasser- und Abwasserbauten und -anlagen		2.951,00	3.000,00	-49,00	128.570,16	131.521,16
	Einzahlungen - Finanzierung - Mittelaufbringung		37.470,76	33.900,00	3.570,76	94.050,40	131.521,16
	Mittel aus Geldfluss aus der operativen Gebarung		37.470,76	33.900,00	3.570,76	56.678,64	94.149,40
6/850100+829910	Ergebnis laufendes Jahr					56.678,64	56.678,64
6/850100+899000	Entnahmen aus Verrechnungsrücklagen zwischen operativer Gebarung und Projekten		37.470,76	33.900,00	3.570,76		37.470,76
	Bedarfszuweisungen/KTZ		0,00	0,00	0,00	0,00	0,00
	Haushaltsrücklagen/Zahlungsmittelreserven		0,00	0,00	0,00	0,00	0,00
	Sonstige Kapitaltransfers und Subventionen		0,00	0,00	0,00	37.371,76	37.371,76
6/850100+300000	KIP Förderung					34.034,26	34.034,26
6/850100+307000	Wasseranschlussgebühren Schöntal/Rastal					3.337,50	3.337,50
	Darlehen/Innere Darlehen		0,00	0,00	0,00	0,00	0,00
	Finanzierungsleasing		0,00	0,00	0,00	0,00	0,00
	Veräußerung langfristiges Vermögen und sonstiges		0,00	0,00	0,00	0,00	0,00
Finanzierungsergebnis 1850100			34.519,76	30.900,00	3.619,76	-34.519,76	0,00
	offene Verbindlichkeiten		0,00				
	offene Forderungen		0,00				

Salden Finanzierungsergebnisse		RA 2024	VA 2024	RA - VA	RA Vorjahre	RA Gesamt
1001631	Feuerwehr Hohenberg (2024 bis 2027)					
	Auszahlungen - Investitionen - Mittelverwendung	76.449,32	76.500,00	-50,68	0,00	76.449,32
	Einzahlungen - Finanzierung - Mittelherkunft	62.282,19	76.500,00	-14.217,81	0,00	62.282,19
		-14.167,13	0,00	-14.167,13	0,00	-14.167,13
	offene Verbindlichkeiten	0,00				
	offene Forderungen	0,00				
1179100	Hochwasserschutzmaßnahmen (1900 bis 2099)					
	Auszahlungen - Investitionen - Mittelverwendung	0,00	0,00	0,00	9.324,10	9.324,10
	Einzahlungen - Finanzierung - Mittelherkunft	0,00	0,00	0,00	9.324,10	9.324,10
		0,00	0,00	0,00	0,00	0,00
	offene Verbindlichkeiten	0,00				
	offene Forderungen	0,00				
1210000	Schulgebäude (VS und MS) Sanierungsarbeiten (1900 bis 2099)					
	Auszahlungen - Investitionen - Mittelverwendung	52.587,59	52.600,00	-12,41	89.578,58	142.166,17
	Einzahlungen - Finanzierung - Mittelherkunft	52.587,59	52.600,00	-12,41	89.578,58	142.166,17
		0,00	0,00	0,00	0,00	0,00
	offene Verbindlichkeiten	0,00				
	offene Forderungen	0,00				
1000240	Kindergarten Photovoltaik (2023 bis 2025)					
	Auszahlungen - Investitionen - Mittelverwendung	0,00	0,00	0,00	42.284,28	42.284,28
	Einzahlungen - Finanzierung - Mittelherkunft	10.331,00	10.300,00	31,00	31.953,28	42.284,28
		10.331,00	10.300,00	31,00	-10.331,00	0,00
	offene Verbindlichkeiten	0,00				
	offene Forderungen	0,00				
1262000	Erneuerung Sakterplatz (1900 bis 2025)					
	Auszahlungen - Investitionen - Mittelverwendung	0,00	0,00	0,00	33.165,01	33.165,01
	Einzahlungen - Finanzierung - Mittelherkunft	0,00	0,00	0,00	33.165,01	33.165,01
		0,00	0,00	0,00	0,00	0,00
	offene Verbindlichkeiten	0,00				
	offene Forderungen	0,00				
1265000	Sanierung Tennisplatz (2024 bis 2025)					
	Auszahlungen - Investitionen - Mittelverwendung	164.698,38	177.000,00	-12.301,62	0,00	164.698,38
	Einzahlungen - Finanzierung - Mittelherkunft	107.904,99	177.000,00	-69.095,01	0,00	107.904,99
		-56.793,39	0,00	-56.793,39	0,00	-56.793,39
	offene Verbindlichkeiten	0,00				
	offene Forderungen	0,00				

Salden Finanzierungsergebnisse		RA 2024	VA 2024	RA - VA	RA Vorjahre	RA Gesamt
1612000	Straßenbauten (1900 bis 2099)					
	Auszahlungen - Investitionen - Mittelverwendung	321.223,91	517.000,00	-195.776,09	391.174,11	712.398,02
	Einzahlungen - Finanzierung - Mittelherkunft	262.567,49	376.800,00	-114.232,51	531.340,39	793.907,88
		-58.656,42	-140.200,00	81.543,58	140.166,28	81.509,86
	offene Verbindlichkeiten	29.867,68				
	offene Forderungen	6.906,10				
1000633	Wildbachverbauung HW-Schäden 2024 (2024 bis 2025)					
	Auszahlungen - Investitionen - Mittelverwendung	19.800,00	20.000,00	-200,00	0,00	19.800,00
	Einzahlungen - Finanzierung - Mittelherkunft	19.800,00	20.000,00	-200,00	0,00	19.800,00
		0,00	0,00	0,00	0,00	0,00
	offene Verbindlichkeiten	0,00				
	offene Forderungen	0,00				
1710000	Güterwegebau (1900 bis 2025)					
	Auszahlungen - Investitionen - Mittelverwendung	0,00	0,00	0,00	128.564,89	128.564,89
	Einzahlungen - Finanzierung - Mittelherkunft	0,00	0,00	0,00	128.564,89	128.564,89
		0,00	0,00	0,00	0,00	0,00
	offene Verbindlichkeiten	0,00				
	offene Forderungen	0,00				
1000821	Bauhof Photovoltaik (2020 bis 2025)					
	Auszahlungen - Investitionen - Mittelverwendung	11.577,03	11.600,00	-22,97	25.618,19	37.195,22
	Einzahlungen - Finanzierung - Mittelherkunft	14.295,22	14.300,00	-4,78	22.900,00	37.195,22
		2.718,19	2.700,00	18,19	-2.718,19	0,00
	offene Verbindlichkeiten	0,00				
	offene Forderungen	0,00				
1831000	Attraktivierung Freibad (2016 bis 2026)					
	Auszahlungen - Investitionen - Mittelverwendung	0,00	0,00	0,00	81.496,52	81.496,52
	Einzahlungen - Finanzierung - Mittelherkunft	0,00	0,00	0,00	81.496,52	81.496,52
		0,00	0,00	0,00	0,00	0,00
	offene Verbindlichkeiten	0,00				
	offene Forderungen	0,00				
1008500	WVA (1990 bis 2038)					
	Auszahlungen - Investitionen - Mittelverwendung	0,00	0,00	0,00	31.020,03	31.020,03
	Einzahlungen - Finanzierung - Mittelherkunft	0,00	0,00	0,00	31.020,03	31.020,03
		0,00	0,00	0,00	0,00	0,00
	offene Verbindlichkeiten	0,00				
	offene Forderungen	0,00				

Salden Finanzierungsergebnisse		RA 2024	VA 2024	RA - VA	RA Vorjahre	RA Gesamt
1851000	Abwasserbeseitigungsanlage (1900 bis 2025)					
	Auszahlungen - Investitionen - Mittelverwendung	62.402,95	25.000,00	37.402,95	130.399,79	192.802,74
	Einzahlungen - Finanzierung - Mittelherkunft	0,00	25.000,00	-25.000,00	130.399,79	130.399,79
		-62.402,95	0,00	-62.402,95	0,00	-62.402,95
	offene Verbindlichkeiten	0,00				
	offene Forderungen	0,00				
1240200	Tagesbetreuungseinrichtung (prov.) (2024 bis 2025)					
	Auszahlungen - Investitionen - Mittelverwendung	80.725,52	61.500,00	19.225,52	0,00	80.725,52
	Einzahlungen - Finanzierung - Mittelherkunft	37.200,00	61.500,00	-24.300,00	0,00	37.200,00
		-43.525,52	0,00	-43.525,52	0,00	-43.525,52
	offene Verbindlichkeiten	0,00				
	offene Forderungen	0,00				
1262200	Sportplatz Flutlicht (2023 bis 2027)					
	Auszahlungen - Investitionen - Mittelverwendung	0,00	0,00	0,00	79.408,08	79.408,08
	Einzahlungen - Finanzierung - Mittelherkunft	14.436,00	12.500,00	1.936,00	47.272,08	61.708,08
		14.436,00	12.500,00	1.936,00	-32.136,00	-17.700,00
	offene Verbindlichkeiten	0,00				
	offene Forderungen	17.700,00				
1850100	Wasserleitung Schöntal/Rastal (2021 bis 2025)					
	Auszahlungen - Investitionen - Mittelverwendung	2.951,00	3.000,00	-49,00	128.570,16	131.521,16
	Einzahlungen - Finanzierung - Mittelherkunft	37.470,76	33.900,00	3.570,76	94.050,40	131.521,16
		34.519,76	30.900,00	3.619,76	-34.519,76	0,00
	offene Verbindlichkeiten	0,00				
	offene Forderungen	0,00				
Saldo Investive Einzelvorhaben		-173.540,46	-83.800,00	-89.740,46	60.461,33	-113.079,13
	offene Verbindlichkeiten	29.867,68				
	offene Forderungen	24.606,10				
Saldo der gesamten Investitionstätigkeit		-173.540,46	-83.800,00	-89.740,46	60.461,33	-113.079,13
	offene Verbindlichkeiten	29.867,68				
	offene Forderungen	24.606,10				

Nachweis der sonstigen Investitionen (nur VC 2)

Vorhaben	Vorhabensbezeichnung		RA 2024	VA 2024	RA - VA	RA 2023
Konto	Bezeichnung					
2202300	Sonstige Investitionen 2023 (2023 bis 2023)					
	Auszahlungen - Investitionen - Mittelverwendung		0,00	0,00	0,00	153.002,82
	Anschaffungs- oder Herstellungskosten		0,00	0,00	0,00	153.002,82
1/010000-042000	Amtsausstattung					24.759,54
1/030000-070000	Raumordnungsplan					6.505,47
1/210000-042000	Betriebsausstattung					2.177,99
1/211000-042000	Schulmöbel, Lehrmittel					10.577,79
1/211200-042000	Ausstattungsgegenstände					993,60
1/240000-042000	Ausstattungsgegenstände					1.136,26
1/612000-042000	Geschwindigkeitsanzeige					3.072,00
1/640000-050000	Ankauf Verkehrsspiegel					1.139,62
1/770000-050000	Ankauf Weihnachtsbeleuchtung					306,24
1/815000-042000	Spielgeräte					2.129,46
1/817000-006000	Erweiterung Urnenhain					5.364,88
1/821000-040000	Fahrzeuge					4.212,64
1/821000-042000	Betriebsausstattung					2.870,15
1/821000-042100	Böschungsmäher - Anbau für Avant					19.045,22
1/831000-042000	Betriebsausstattung					3.806,51
1/850000-042000	Betriebsausstattung					12.544,97
1/851000-042000	Betriebsausstattung					25.153,57
1/852000-002000	Asphaltierung Lagerplatz					19.740,73
1/852000-040000	Fahrzeuge					7.466,18
Finanzierungsergebnis 2202300			0,00	0,00	0,00	-153.002,82
offene Verbindlichkeiten			0,00			
offene Forderungen			0,00			

Vorhaben	Vorhabensbezeichnung	RA 2024	VA 2024	RA - VA	RA 2023
Konto	Bezeichnung				
2202400	Sonstige Investitionen 2024 (2024 bis 2024)				
	Auszahlungen - Investitionen - Mittelverwendung	128.289,09	117.500,00	10.789,09	0,00
	Anschaffungs- oder Herstellungskosten	128.289,09	117.500,00	10.789,09	0,00
1/010000-042000	Amtsausstattung	11.654,79	11.700,00	-45,21	
1/010000-070000	Homepage Neugestaltung	6.176,05	6.300,00	-123,95	
1/030000-070000	Raumordnungsplan	2.807,89	3.000,00	-192,11	
1/211000-042000	Schulmöbel, Lehrmittel	8.677,22	8.700,00	-22,78	
1/211000-070000	Neugestaltung Homepage	3.720,00	3.800,00	-80,00	
1/211200-042000	Ausstattungsgegenstände		500,00	-500,00	
1/212000-042000	Schulmöbel, Lehrmittel	3.350,40	4.000,00	-649,60	
1/240000-042000	Ausstattungsgegenstände	4.758,58	5.100,00	-341,42	
1/240200-042000	Amts-, Betriebs- und Geschäftsausstattung	1.389,95	1.500,00	-110,05	
1/363000-042000	Ankauf Schönbrunnbänke	934,97	1.000,00	-65,03	
1/612000-042000	Amts-, Betriebs- und Geschäftsausstattung	37,20		37,20	
1/640000-050000	Ankauf Verkehrsspiegel	1.407,41	1.700,00	-292,59	
1/751000-050000	E-Tankstelle 2024	3.520,91	3.600,00	-79,09	
1/770000-042000	Touristisches Leitsystem	12.059,98	12.200,00	-140,02	
1/770000-050000	Ankauf Weihnachtsbeleuchtung	332,23	500,00	-167,77	
1/817000-042000	Ankauf Schönbrunnbänke	934,98	1.000,00	-65,02	
1/821000-040000	Fahrzeuge	4.567,76	4.800,00	-232,24	
1/821000-042000	Betriebsausstattung	3.072,15	2.000,00	1.072,15	
1/831000-042100	Betriebsausstattung Badbuffet	979,30	1.000,00	-20,70	
1/850000-042000	Betriebsausstattung	2.503,42	3.000,00	-496,58	
1/851000-042000	Betriebsausstattung	48.927,61	35.400,00	13.527,61	
1/851000-042100	Container Ankauf	4.150,00	4.200,00	-50,00	
1/852000-042000	Container, Restmüllkübel, Mistkübel	2.326,29	2.500,00	-173,71	
Finanzierungsergebnis 2202400		-128.289,09	-117.500,00	-10.789,09	0,00
offene Verbindlichkeiten		1.113,60			
offene Forderungen		2.656,78			

Nachweis Kundenforderungen

Konto	Bezeichnung	Saldo Brutto 31.12.2023	Saldo Brutto 31.12.2024	Netto	USt
	Nicht voranschlagswirksame Gebarung				
0/000000+361200	Nächtigungstaxe	23,10	65,00	65,00	0,00
0/000000+361900	Seuchenvorsorgeabgabe	213,63	97,50	97,50	0,00
0/000000+368000	Jagdpachtschilling	12.121,97	12.819,92	12.819,92	0,00
0/000000+369500	Bundesgebühren	57,20	0,00	0,00	0,00
	Summe Nicht voranschlagswirksame Gebarung	12.415,90	12.982,42	12.982,42	0,00
010000	Gemeindeverwaltung				
2/010000+810000	Einnahmen Kopien	15,67	33,91	33,91	0,00
2/010000+816000	Entschädigung Jagdpacht	180,00	180,00	180,00	0,00
	Summe 010000 Gemeindeverwaltung	195,67	213,91	213,91	0,00
211200	Nachmittagsbetreuung Volksschule				
2/211200+810000	Essen	170,20	397,80	397,80	0,00
2/211200+810100	Elternbeiträge Betreuung	1.041,20	1.400,00	1.400,00	0,00
2/211200+810200	Beschäftigungsmaterial (Bastelmaterial, Lebensmittel usw.)	110,00	130,00	130,00	0,00
	Summe 211200 Nachmittagsbetreuung Volksschule	1.321,40	1.927,80	1.927,80	0,00
240000	Kindergärten				
2/240000+810000	Elternbeiträge	62,50	162,50	143,81	18,69
2/240000+810100	Erlös aus Essenverkauf	321,94	361,85	320,21	41,64
	Summe 240000 Kindergärten	384,44	524,35	464,02	60,33
240100	Nachmittagsbetreuung				
2/240100+810200	Elternbeiträge	1.024,41	860,00	761,10	98,90
	Summe 240100 Nachmittagsbetreuung	1.024,41	860,00	761,10	98,90
240200	Tagesbetreuungseinrichtung				
2/240200+810000	Essen	0,00	71,40	71,40	0,00
2/240200+863000	Gemeindebeitrag HWS-fremde Kinder	0,00	144,00	144,00	0,00
	Summe 240200 Tagesbetreuungseinrichtung	0,00	215,40	215,40	0,00
262200	Flutlicht Sportplatz				
6/262200+307000	Beitrag Sportverein	29.700,00	17.700,00	17.700,00	0,00
	Summe 262200 Flutlicht Sportplatz	29.700,00	17.700,00	17.700,00	0,00

Rechnungsabschluss 2024

Marktgemeinde Hohenberg

Nachweis Kundenforderungen

Konto	Bezeichnung	Saldo Brutto 31.12.2023	Saldo Brutto 31.12.2024	Netto	USt
423000	Essen auf Rädern				
2/423000+810000	Kostenersätze	2.078,51	224,00	203,63	20,37
	Summe 423000 Essen auf Rädern	2.078,51	224,00	203,63	20,37
612000	Gemeindestraßen				
2/612000+808000	Verkauf von Hausnummerntafeln	28,62	42,35	42,35	0,00
2/612000+868000	Kostenersätze Schneeräumung	823,04	0,00	0,00	0,00
	Summe 612000 Gemeindestraßen	851,66	42,35	42,35	0,00
710000	Land- und Forstwirtschaftl. Wegebau				
6/710000+307000	Interessentenbeiträge	0,00	3.225,10	3.225,10	0,00
	Summe 710000 Land- und Forstwirtschaftl. Wegebau	0,00	3.225,10	3.225,10	0,00
817000	Friedhöfe				
2/817000+852000	Grabstellengebühren	1.819,40	215,60	215,60	0,00
2/817000+852100	Begräbnis- und Leichenkammergebühren	2.535,50	277,20	277,20	0,00
	Summe 817000 Friedhöfe	4.354,90	492,80	492,80	0,00
840000	Grundbesitz				
2/840000+811000	Jagd-pacht und Grundpacht	0,00	9,74	9,74	0,00
	Summe 840000 Grundbesitz	0,00	9,74	9,74	0,00
842000	Waldbesitz				
6/842000+307000	Interessentenbeitrag	0,00	3.681,00	3.681,00	0,00
	Summe 842000 Waldbesitz	0,00	3.681,00	3.681,00	0,00
850000	Wasserversorgung				
2/850000+307000	Anschlussgebühren, Ergänzungsabgaben	0,00	66,00	60,00	6,00
2/850000+852100	Bereitstellungsgebühr	187,00	71,50	65,00	6,50
2/850000+852200	Wasserbezugsgebühren	7.362,73	2.836,30	2.578,44	257,86
	Summe 850000 Wasserversorgung	7.549,73	2.973,80	2.703,44	270,36
851000	Abwasserbeseitigung				
2/851000+307000	Anschlussgebühren, Ergänzungsabgaben	5.712,90	2.856,45	2.596,78	259,67
2/851000+816000	Diverse Kostenersätze	1.855,72	0,00	0,00	0,00
2/851000+852100	Kanalbenützungsggebühren	16.874,05	1.865,46	1.695,87	169,59
	Summe 851000 Abwasserbeseitigung	24.442,67	4.721,91	4.292,65	429,26

Rechnungsabschluss 2024

Marktgemeinde Hohenberg

Nachweis Kundenforderungen

Konto	Bezeichnung	Saldo Brutto 31.12.2023	Saldo Brutto 31.12.2024	Netto	USt
852000	Müllbeseitigung				
2/852000+811000	Mieten Containerverleih	0,00	1.156,69	963,91	192,78
2/852000+816000	Kostenersätze	0,00	9,60	8,73	0,87
2/852000+852000	Abfallwirtschaftsgebühr	1.670,78	727,91	661,80	66,11
2/852000+852100	Abfallbehandlungsabgabe	277,92	195,41	177,65	17,76
	Summe 852000 Müllbeseitigung	1.948,70	2.089,61	1.812,09	277,52
853000	Gemeindewohnhäuser				
2/853000+811000	Mieten und Betriebskostenersätze	4.956,01	5.390,12	4.672,27	717,85
2/853000+811100	Wohnungsverbesserung	133,00	133,00	133,00	0,00
	Summe 853000 Gemeindewohnhäuser	5.089,01	5.523,12	4.805,27	717,85
920000	Ausschließliche Gemeindeabgaben				
2/920000+830000	Grundsteuer A	-162,67	6,40	6,40	0,00
2/920000+831000	Grundsteuer B	6.293,22	677,71	677,71	0,00
2/920000+833100	Kommunalsteuer	0,00	1.171,57	1.171,57	0,00
2/920000+838000	Hundeabgabe	90,00	185,40	185,40	0,00
2/920000+849000	Nebenansprüche (Mahngebühren Etc.)	312,45	519,19	519,19	0,00
2/920000+850000	Aufschliessungsbeiträge (Gem. Par.14)	26.322,71	12.384,72	12.384,72	0,00
2/920000+856000	Verwaltungsabgaben	534,40	135,00	135,00	0,00
	Summe 920000 Ausschließliche Gemeindeabgaben	33.390,11	15.079,99	15.079,99	0,00
	Gesamt	Brutto	Brutto	Netto	USt
		31.12.2023	31.12.2024		
		124.747,11	72.487,30	70.612,71	1.874,59
		Einnahmen	72.487,30	70.612,71	1.874,59
		Ausgaben	0,00	0,00	0,00

Forderungen

Konto	Bezeichnung	Saldo lt. Konto 31.12.2023	Saldo lt. Konto 31.12.2024	Offen	Differenz
230000	Kurzfristige Forderungen aus Lieferungen und Leistungen	55.201,12	48.295,48	48.295,48	0,00
231000	Langfristige Forderungen aus Lieferungen und Leistungen	5.712,90	2.922,45	2.922,45	0,00
233000	Forderungen aus Abgaben	63.833,09	21.269,37	21.269,37	0,00
Summe		124.747,11	72.487,30	72.487,30	0,00

Forderungen nach Vorhabenscode

Konto	Bezeichnung	ohne Vorhabenscode	mit Vorhabenscode 1	mit Vorhabencodes 2 - 5	VUG	USt	Gesamt
230000	Kurzfristige Forderungen aus Lieferungen und Leistungen	9.615,86	24.606,10	0,00	12.982,42	1.091,10	48.295,48
231000	Langfristige Forderungen aus Lieferungen und Leistungen	0,00	0,00	2.656,78	0,00	265,67	2.922,45
233000	Forderungen aus Abgaben	20.751,55	0,00	0,00	0,00	517,82	21.269,37
Summe		30.367,41	24.606,10	2.656,78	12.982,42	1.874,59	72.487,30

Nachweis Lieferantenverbindlichkeiten

Rechnungsabschluss 2024

Marktgemeinde Hohenberg

Nachweis Lieferantenverbindlichkeiten

Konto	Bezeichnung	Saldo Brutto 31.12.2023	Saldo Brutto 31.12.2024	Netto	USt
000000	Gewählte Organe				
1/000000-721100	Diäten, Reisegebühren	0,00	94,92	94,92	0,00
	Summe 000000 Gewählte Organe	0,00	94,92	94,92	0,00
010000	Gemeindeverwaltung				
1/010000-457100	Kosten der Gemdat	452,42	270,88	251,01	19,87
1/010000-630000	Porto	526,23	458,00	456,26	1,74
1/010000-630100	Kosten Duale Zustellung	22,02	0,00	0,00	0,00
1/010000-631000	Telefonkosten, Internet	0,00	100,08	92,74	7,34
	Summe 010000 Gemeindeverwaltung	1.000,67	828,96	800,01	28,95
019000	Repräsentation				
1/019000-723000	Repräsentationsausgaben	0,00	690,00	662,40	27,60
	Summe 019000 Repräsentation	0,00	690,00	662,40	27,60
024000	Wahlamt				
1/024000-728000	Kosten der Wahlen	0,00	195,90	195,90	0,00
	Summe 024000 Wahlamt	0,00	195,90	195,90	0,00
091000	Personalausbildung				
1/091000-728000	Schulungskosten VB	0,00	475,20	475,20	0,00
	Summe 091000 Personalausbildung	0,00	475,20	475,20	0,00
163000	Freiwillige Feuerwehr				
1/163000-631000	Telefonkosten, Internet	0,00	40,60	40,60	0,00
	Summe 163000 Freiwillige Feuerwehr	0,00	40,60	40,60	0,00
210000	Allgemeinbildende Pflichtschule				
1/210000-728000	Entgelt an Firmen sonstige Leistungen	0,00	92,40	92,40	0,00
	Summe 210000 Allgemeinbildende Pflichtschule	0,00	92,40	92,40	0,00
211200	Nachmittagsbetreuung Volksschule				
1/211200-728100	Essen für Nachmittagsbetreuung	179,40	0,00	0,00	0,00
	Summe 211200 Nachmittagsbetreuung Volksschule	179,40	0,00	0,00	0,00
212000	Mittelschule				
1/212000-042000	Schulmöbel, Lehrmittel	0,00	1.113,60	1.113,60	0,00
	Summe 212000 Mittelschule	0,00	1.113,60	1.113,60	0,00

Rechnungsabschluss 2024

Marktgemeinde Hohenberg

Nachweis Lieferantenverbindlichkeiten

Konto	Bezeichnung	Saldo Brutto 31.12.2023	Saldo Brutto 31.12.2024	Netto	USt
240000	Kindergärten				
1/240000-711400	Müllgebühren	0,00	57,75	52,50	5,25
1/240000-728000	Essenankauf Kindergarten	285,20	0,00	0,00	0,00
	Summe 240000 Kindergärten	285,20	57,75	52,50	5,25
363000	Ortsbildpflege				
1/363000-631000	W-Lan Marktplatz	0,00	12,96	12,96	0,00
	Summe 363000 Ortsbildpflege	0,00	12,96	12,96	0,00
420000	Sozialzentrum				
1/420000-600000	Strom	0,00	134,00	134,00	0,00
	Summe 420000 Sozialzentrum	0,00	134,00	134,00	0,00
423000	Essen auf Rädern				
1/423000-452000	Treibstoffe	0,00	66,01	55,01	11,00
1/423000-728000	Gasthäuser Essenankauf	1.819,90	0,00	0,00	0,00
	Summe 423000 Essen auf Rädern	1.819,90	66,01	55,01	11,00
612000	Gemeindestraßen				
1/612000-042000	Geschwindigkeitsanzeige	37,20	0,00	0,00	0,00
	Summe 612000 Gemeindestraßen	37,20	0,00	0,00	0,00
612179	Gemeindestraßen - HW-Schäden 2024				
5/612179-002000	Straßenbauten	0,00	29.867,68	29.867,68	0,00
	Summe 612179 Gemeindestraßen - HW-Schäden 2024	0,00	29.867,68	29.867,68	0,00
633000	Wildbachverbauung				
1/633000-612000	Wildbach Dürntal - Instandhaltungsmaßnahme 2024	0,00	4.400,00	4.400,00	0,00
	Summe 633000 Wildbachverbauung	0,00	4.400,00	4.400,00	0,00
770000	Fremdenverkehr				
1/770000-729000	Sonstige Ausgaben	0,00	265,65	265,65	0,00
	Summe 770000 Fremdenverkehr	0,00	265,65	265,65	0,00
780000	Regionaler Entwicklungsverband				
1/780000-755000	Förderung Gewerbebetriebe	28.500,00	0,00	0,00	0,00
	Summe 780000 Regionaler Entwicklungsverband	28.500,00	0,00	0,00	0,00

Rechnungsabschluss 2024

Marktgemeinde Hohenberg

Nachweis Lieferantenverbindlichkeiten

Konto	Bezeichnung	Saldo Brutto 31.12.2023	Saldo Brutto 31.12.2024	Netto	USt
814000	Winterdienst				
1/814000-459000	Streumittel	406,02	1.282,69	1.282,69	0,00
	Summe 814000 Winterdienst	406,02	1.282,69	1.282,69	0,00
816000	Straßenbeleuchtung				
1/816000-619000	Instandhaltung	297,60	0,00	0,00	0,00
	Summe 816000 Straßenbeleuchtung	297,60	0,00	0,00	0,00
817000	Friedhöfe				
1/817000-728000	Sonstige Ausgaben	0,00	219,45	219,45	0,00
	Summe 817000 Friedhöfe	0,00	219,45	219,45	0,00
821000	Bauhof				
1/821000-459000	Sonstige Verbrauchsgüter	354,86	193,07	193,07	0,00
1/821000-523000	Bezüge Aushilfen	0,00	750,00	750,00	0,00
1/821000-617100	Instandhaltungen Fuhrpark	1.391,98	0,00	0,00	0,00
	Summe 821000 Bauhof	1.746,84	943,07	943,07	0,00
831000	Freibäder				
1/831000-455000	Chemische Mittel	0,00	-185,63	-154,69	-30,94
1/831000-616000	Instandhaltung Maschinen	56,70	0,00	0,00	0,00
	Summe 831000 Freibäder	56,70	-185,63	-154,69	-30,94
850100	Wasserleitung Schöntal/Rastal				
5/850100-004000	Wasser- und Abwasserbauten und -anlagen	579,60	0,00	0,00	0,00
	Summe 850100 Wasserleitung Schöntal/Rastal	579,60	0,00	0,00	0,00
851000	Abwasserbeseitigung				
1/851000-451000	Beheizung	485,59	0,00	0,00	0,00
1/851000-619000	Instandhaltung von Sonderanlagen	31,21	0,00	0,00	0,00
1/851000-619100	Regenüberlauf Säuberung	0,00	37,40	34,00	3,40
1/851000-619200	Klärschlamm Entsorgung	393,72	0,00	0,00	0,00
1/851000-728000	Leistungsentgelte an Firmen (Müllentsorgung)	0,00	300,30	273,00	27,30
	Summe 851000 Abwasserbeseitigung	910,52	337,70	307,00	30,70
852000	Müllbeseitigung				
1/852000-728000	Kosten Müllabfuhr	911,28	7.075,45	6.432,23	643,22
	Summe 852000 Müllbeseitigung	911,28	7.075,45	6.432,23	643,22

Konto	Bezeichnung	Saldo Brutto 31.12.2023	Saldo Brutto 31.12.2024	Netto	USt
853000	Gemeindewohnhäuser				
1/853000-400000	Geringwertige Wirtschaftsgüter	18,00	0,00	0,00	0,00
1/853000-614000	Instandhaltung von Gebäuden	512,41	0,00	0,00	0,00
	Summe 853000 Gemeindewohnhäuser	530,41	0,00	0,00	0,00
	Gesamt	Brutto 31.12.2023	Brutto 31.12.2024	Netto	USt
		37.261,34	48.008,36	47.292,58	715,78
		Ausgaben	48.008,36	47.292,58	715,78
		Einnahmen	0,00	0,00	0,00

Verbindlichkeiten

Konto	Bezeichnung	Saldo lt. Konto 31.12.2023	Saldo lt. Konto 31.12.2024	Offen	Differenz
331000	Kurzfristige Verbindlichkeiten aus Lieferungen und Leistungen	37.261,34	48.008,36	48.008,36	0,00
332000	Langfristige Verbindlichkeiten aus Lieferungen und Leistungen	0,00	0,00	0,00	0,00
333000	Kurzfristige Verbindlichkeiten aus Abgaben	0,00	0,00	0,00	0,00
Summe		37.261,34	48.008,36	48.008,36	0,00

Verbindlichkeiten nach Vorhabenscode

Konto	Bezeichnung	ohne Vorhabenscode	mit Vorhabenscode 1	mit Vorhabencodes 2 - 5	VUG	USt	Gesamt
331000	Kurzfristige Verbindlichkeiten aus Lieferungen und Leistungen	16.311,30	29.867,68	1.113,60	0,00	715,78	48.008,36
332000	Langfristige Verbindlichkeiten aus Lieferungen und Leistungen	0,00	0,00	0,00	0,00	0,00	0,00
333000	Kurzfristige Verbindlichkeiten aus Abgaben	0,00	0,00	0,00	0,00	0,00	0,00
Summe		16.311,30	29.867,68	1.113,60	0,00	715,78	48.008,36

Nachweis über Transferzahlungen (Anlage 6a)

Haushaltskonto	Bezeichnung Ansatz	Bezeichnung Post	Summe Einzahlungen	Summe Auszahlungen
Transferzahlungen von/an Bund, Bundesfonds, Bundeskammern				
Gesamtsumme Transferzahlungen von/an Bund, Bundesfonds, Bundeskammern			1.716.729,30	0,00
Summe Kapitaltransfers			108.815,00	0,00
Summe Transfers			1.607.914,30	0,00
2/021000+816000	Statistisches Amt	Ersatz Statistische Erhebungen	59,02	
2/751000+300000	E-Tankstelle	KIP Förderung E-Tankstelle 2024	983,96	
2/751000+300100	E-Tankstelle	KPC Förderung	758,00	
2/851000+860100	Abwasserbeseitigung	Annuitätenzuschuss Darlehen BA 04	24.752,00	
2/925000+859400	Ertragsanteile an gemeinschaftlichen Bundesabgaben	Ertragsanteile nach dem Abvs	1.454.360,28	
2/941000+860000	Sonst. Finanzzuw. nach dem Fag	Zuschuß des Bundes	128.743,00	
6/163000+300000	Freiwillige Feuerwehr	Rückersatz UST-NOVA	12.500,00	
6/210000+300000	Allgemeinbildende Pflichtschule	KIP Förderung	13.683,30	
6/240000+300100	Kindergärten	KPC Förderung	10.331,00	
6/240200+300000	Tagesbetreuungseinrichtung	KIP Förderung	37.200,00	
6/262200+300100	Flutlicht Sportplatz	KPC Förderung	2.436,00	
6/265000+300000	Tennisplätze und -hallen	KIP Förderung	10.000,00	
6/612000+300000	Gemeindestraßen	KIP Förderung	20.922,74	

Haushaltskonto	Bezeichnung Ansatz	Bezeichnung Post	Summe Einzahlungen	Summe Auszahlungen
Transferzahlungen von/an Länder, Landesfonds, Landeskammern				
Gesamtsumme Transferzahlungen von/an Länder, Landesfonds, Landeskammern			444.459,14	403.939,46
Summe Kapitaltransfers			29.250,00	0,00
Summe Transfers			415.209,14	403.939,46
2/024000+816000	Wahlamt	Kostenbeiträge für Wahlen	2.199,96	
2/211100+816000	Ferienbetreuung Volksschule	Förderung Landesbeitrag Ferienbetreuung	4.550,00	
2/211200+816000	Nachmittagsbetreuung Volksschule	Personalkostenzuschuss	9.000,00	
2/240000+861000	Kindergärten	Landesförderung Zukunftsfonds	37.734,63	
2/240000+861100	Kindergärten	Förderung Ferienbetrieb Landeskindergärten	700,00	
2/240000+861300	Kindergärten	Förderung Zinsen FSO Allgemein	510,19	
2/240000+861400	Kindergärten	Finanzsonderaktion Schul- und KG Fonds 48,5 %	2.472,92	
2/240200+861000	Tagesbetreuungseinrichtung	Kinderbetreuungsbeitrag Land NÖ	4.667,91	
2/240200+861100	Tagesbetreuungseinrichtung	Landesförderung Zukunftsfonds	37.734,64	
2/240200+861200	Tagesbetreuungseinrichtung	Trägerförderung - NÖ Land	4.540,20	
2/423000+861000	Essen auf Rädern	Landesbeitrag Essen/Rädern	2.479,41	
2/512000+861100	Sonstige Medizinische Betreuung	Kostenersatz Gesunder Gemeindebetrieb TUT GUT	1.000,00	
2/759000+861000	Energieberatung	Förderung Energieberatung	4.104,00	
2/821000+871200	Bauhof	Energie BZ	1.414,00	
2/852000+861010	Müllbeseitigung	Landestransfer Gebührenbremse 2024	24.133,00	
2/921000+861000	Geteilte Abgaben (Land/Gemeinde)	Bundesautomaten und Wetterterminalabgaben	7.475,74	
2/940000+861000	Bedarfszuweisungen	Garantiebetrag § 26 FAG 2017	4.061,90	
2/946000+861000	NÖ GUG	Unterstützungspaket	15.930,64	
6/163000+301000	Freiwillige Feuerwehr	Beitrag Landesfeuerwehrverband	8.750,00	
6/163000+871000	Freiwillige Feuerwehr	Bedarfszuweisungen	17.000,00	
6/210000+301000	Allgemeinbildende Pflichtschule	Beihilfe Schul- und KIGA Fonds	17.000,00	
6/265000+871000	Tennisplätze und -hallen	Bedarfszuweisung	40.000,00	
6/612000+871000	Gemeindestraßen	Beihilfen aus Bedarfszuweisungen	190.000,00	
6/710000+301000	Land- und Forstwirtschaftl. Wegebau	Landesbeitrag	3.500,00	
6/710000+871000	Land- und Forstwirtschaftl. Wegebau	Bedarfszuweisung	3.500,00	
1/211200-728000	Nachmittagsbetreuung Volksschule	Ersatzleistung Land NÖ - ganztägige Tagesbetreuung		1.632,50
1/220000-729000	Berufsbildende Pflichtschulen	Berufsschülerhaltungsbeitrag		25.050,00
1/419000-751000	Sonstige Einrichtungen und Maßnahmen	Wohnsitzgemeindebeitrag		29.641,95
1/419000-751100	Sonstige Einrichtungen und Maßnahmen	Sozialhilfeumlage		290.474,92
1/439000-751000	Soziale Ausgabe	Jugendwohlfahrtsumlage		57.140,09

Haushaltskonto	Bezeichnung Ansatz	Bezeichnung Post	Summe Einzahlungen	Summe Auszahlungen
Transferzahlungen von/an Gemeinden, Gemeindeverbände, Gemeindefonds				
Gesamtsumme Transferzahlungen von/an Gemeinden, Gemeindeverbände, Gemeindefonds			612,00	690.045,49
Summe Kapitaltransfers			0,00	0,00
Summe Transfers			612,00	690.045,49
2/240200+863000	Tagesbetreuungseinrichtung	Gemeindebeitrag HWS-fremde Kinder	612,00	
1/000000-752000	Gewählte Organe	Pensionskosten Gemeinde-Beamte/BGM		94.582,52
1/022000-752000	Standesamt	Beitrag Standesamt-und Staatsbürgerschaftsverband		17.347,47
1/219000-752000	Sonstige Einrichtungen und Maßnahmen	Beitrag an Schulgemeindeverbände		10.313,65
1/320000-752000	Ausbildung in Musik und darstellender Kunst	Beitrag Musikschulverband		66.850,00
1/510000-751000	Medizinische Bereichversorgung	Beitrag an Pensionsverband		5.843,40
1/562000-752000	Sprengelbeiträge	NÖKAS		462.533,53
1/631000-752000	Traisen-Wasserverband	Verbandsbeitrag		12.600,00
1/631179-752000	Traisen - Wasserverband HW Schäden	Sonderbeitrag Hochwasser 2024		3.360,00
1/770000-726000	Fremdenverkehr	Beiträge Tourismusverbände		13.017,44
1/852000-726000	Müllbeseitigung	Beitrag Bezirksmüllverband		3.597,48
Transferzahlungen von/an Sozialversicherungsträger				
Gesamtsumme Transferzahlungen von/an Sozialversicherungsträger			0,00	0,00
Summe Kapitaltransfers			0,00	0,00
Summe Transfers			0,00	0,00
Transferzahlungen von/an sonst. Träger des öffentlichen Rechts				
Gesamtsumme Transferzahlungen von/an sonst. Träger des öffentlichen Rechts			10.000,00	0,00
Summe Kapitaltransfers			10.000,00	0,00
Summe Transfers			0,00	0,00
6/163000+303000	Freiwillige Feuerwehr	Beitrag der Feuerwehr	10.000,00	
Gesamtsumme			2.171.800,44	1.093.984,95

Nachweis über Haushaltsrücklagen und
Zahlungsmittelreserven (Anlage 6b)

Rechnungsabschluss 2024

Marktgemeinde Hohenberg

Nachweis über Haushaltsrücklagen und Zahlungsmittelreserven (Anlage 6b)

Haushaltsrücklagen		Ansatz	Rücklagenstand		Entnahmen	Rücklagenstand		Zahlungsmittelreserven		Konto-/Sparbuchnummer
Nr.	Verwendungszweck		31.12.2023	Zuführungen		31.12.2024	31.12.2023	31.12.2024		
8/9990934/00001	Rücklage Essen auf Räder Raika AT66 3244 7000 3210 4630	423000	8.322,51	0,62		8.323,13	8.322,51	8.323,13	ZW R01 294101	
8/9990934/00002	Rücklage Gemeindewohnhäuser Raika AT26 3244 7000 3210 4671	853000	284.146,41	69.859,42	167.934,61	186.071,22	284.146,41	191.515,49	ZW R02 294102	
8/9990934/00003	Rücklage Waschmaschine Markt 7 Raika AT70 3244 7000 3210 4655	853000	5.444,17	5.444,37	5.444,27	5.444,27	5.444,17	0,00	ZW R03 294103	
8/9990934/00004	Rücklage Mietkautionen Kaution für Einzug 3 Monatsmieten, Raiba 32.052.490	853000	18.205,49	3.157,25	1.017,06	20.345,68	18.205,49	20.345,68	ZW R04 294104	
8/9990934/00005	Rücklage Zelte Raika AT65 3244 7000 3210 4648	770000	3.032,77	1.430,25		4.463,02	3.032,75	4.463,00	ZW R05 294105	
8/9990934/00008	Rücklage Straßenbau AT94 3244 7000 3211 0140	612000	8.038,45	0,60		8.039,05	8.038,45	8.039,05	ZW R08 294108	
Zweckgebundene Haushaltsrücklagen			327.189,80	79.892,51	174.395,94	232.686,37	327.189,78	232.686,35		
8/9990935/00001	Rücklage aus 50 % des Eröffnungsbilanzsaldos	912000	5.232.971,20		11.480,41	5.221.490,79				
Allgemeine Haushaltsrücklagen			5.232.971,20	0,00	11.480,41	5.221.490,79	0,00	0,00		
8/9997935/00001	Haushaltspotential Rücklage	990000	308.047,72		166.226,40	141.821,32				
Allgemeine Rücklage OHNE Zahlungsmittelres			308.047,72	0,00	166.226,40	141.821,32	0,00	0,00		
Gesamtsummen			5.868.208,72	79.892,51	352.102,75	5.595.998,48	327.189,78	232.686,35		

Einzelnachweis über Finanzschulden und Schuldendienst
(Anlage 6c)

Kontonummer Darlehensnr.	Ansatz	Darlehensgeber/Staat Aktenzahl	Verwendungszweck Genehmigungsdatum/-vermerk	Beschluss- Datum	Zinssatz Zinsindikator	Währung	Laufzeit
1. Darlehen für Investitionszwecke							
1.1. ... von Trägern des öffentlichen Rechts							
1.1.1. ... von Bund, Bundesfonds, Bundeskammern							
1.1.2. ... von Ländern, Landesfonds, Landeskammern							
1.1.3. ... von Gemeinden, Gemeindeverbänden, Gemeindefonds							
1.1.4. ... von Sozialversicherungsträgern							
1.1.5. ... von sonstigen Trägern des öffentlichen Rechts							
1.2. ... von Beteiligungen der Gebietskörperschaft (ohne Finanzunternehmungen)							
1.3. ... von Unternehmen (ohne Beteiligungen und ohne Finanzunternehmungen)							
1.4. ... von Finanzunternehmen							
1.4.1. ... von Finanzunternehmen im Inland							
10000	853000	Raiffeisenbank/AT	Markt 7 Refinanzierung AHS Darlehen, AT24 3244 7701 0204 0103		4,700%	EUR	01.01.2017 -
1				Gemeindewohnhäuser	normal verzir		31.12.2042
10000	240000	Raiffeisenbank/AT	KG Zubau 3.Gruppe, 29.121.530		3,488%	EUR	01.01.2009 -
92				Kindergärten	normal verzir		30.06.2025
10002	851000	Bank Austria Creditanstalt/AT	ABA BA 4/01 und 4/02, Kläranlagenbau,, ABA Erweiterung Hofamt	13.07.2006	4,268%	EUR	01.01.2006 -
10602		53217649325	/Gemeinderatsbeschluss am 13.07.2006	Abwasserbeseitigung	normal verzir		31.12.2031
10004	851000	Kommunalkredit AG/AT	ABA 03 Ortsnetz Hinterberg		2,000%	EUR	01.01.1992 -
20352		103465	/890310001	Abwasserbeseitigung	normal verzir		31.12.2031
10008	612000	Raiffeisenbank Lilienfeld/AT	Straßenbeleuchtung, Erweiterung	23.06.2016	3,875%	EUR	01.01.2016 -
1		AT8732447000220000053	23.06.2016/Gemeinderatsbeschluss	Gemeindestraßen	normal verzir		31.12.2028
10008	853000	Raiffeisenbank Lilienfeld/AT	Sanierung Sozialzentrum		4,582%	EUR	01.01.1994 -
20552		705-02040103	/LDS REG II/1-D-244/7-94 140993	Gemeindewohnhäuser	normal verzir		01.07.2037
10008	853000	Raiffeisenbank Lilienfeld/AT	AHS Sanierung Eigentumswohnung	16.06.2008	5,182%	EUR	01.01.2009 -
20602		22.000.046	25.07.2008/IVW3-D-3140401/006-08	Gemeindewohnhäuser	normal verzir		31.12.2033
10013	840000	Sparkasse NÖ/AT	Grundankauf Am Schanzel, IBAN: AT55 2025 6000 6240 6988	14.03.2019	3,208%	EUR	01.01.2019 -
20573		6/840-346	29.05.2019/Amt der NÖ Landesregierung Abt. Gem	Grundankauf Am Schanzel	EURIBOR		31.12.2038
10016	851000	Kommunal Kredit Public Consultin/AT	ABA BA 4/2 Kanalerweiterung Hofamt		4,270%	EUR	01.01.2007 -
20362		WWF101530422	/A500866	Abwasserbeseitigung	normal verzir		31.12.2032

Kontonummer Darlehensnr.	Darlehenshöhe Gesamt	Buchwert 31.12.2023	Zugang	Tilgung	Zinsen	Summe Schuldendienst	Schuldendienst- ersätze	Buchwert 31.12.2024	Kursgewinn/ -verlust	Buchwert inkl. KG/KV	Netto Schuldendienst
10000	309.600,00	236.860,15		8.110,97	11.541,91	19.652,88		228.749,18		228.749,18	19.652,88
1											
10000 92	350.000,00	38.110,73		25.112,62	1.499,79	26.612,41	510,19	12.998,11		12.998,11	26.102,22
10002	3.175.000,00	1.348.226,28		109.484,63	59.268,05	168.752,68		1.238.741,65		1.238.741,65	168.752,68
10602											
10004 20352	96.436,85	26.261,58		3.057,41	511,39	3.568,80		23.204,17		23.204,17	3.568,80
10008 1	70.000,00	49.269,02		10.001,16	2.386,48	12.387,64		39.267,86		39.267,86	12.387,64
10008 20552	303.156,84	46.756,91		1.332,94	3.284,55	4.617,49		45.423,97		45.423,97	4.617,49
10008 20602	93.000,00	41.071,89		3.197,93	2.159,24	5.357,17		37.873,96		37.873,96	5.357,17
10013	380.000,00	319.200,00		15.200,00	14.285,07	29.485,07		304.000,00		304.000,00	29.485,07
20573											
10016 20362	150.000,00	179.979,33						179.979,33		179.979,33	

Kontonummer Darlehensnr.	Ansatz	Darlehensgeber/Staat Aktenzahl	Verwendungszweck Genehmigungsdatum/-vermerk	Beschluss- Datum	Zinssatz	Währung	Laufzeit
10016 20372	851000	Kommunal Kredit Public Consultin/AT WWF101530412	ABA BA 4/1 Kläranlagenbau /A00242	Abwasserbeseitigung	1,000%	EUR	01.01.2006 - 31.12.2026
10016 20382	851000	Kommunal Kredit Public Consultin/AT 602506053	KANALERWEITERUNG BA7	Abwasserbeseitigung	1,000%	EUR	01.01.2007 - 31.12.2032
10368 1	853000	BAWAG PSK/AT 853-Markt 7	Sanierung Markt 7, AT39 6000 0005 4005 9462	Gemeindewohnhäuser	4,748%	EUR	01.01.2014 - 31.12.2024
10368 2	612000	BAWAG PSK/AT 612	Straßenbau, AT17 6000 0005 4005 9470	Gemeindestraßen	4,748%	EUR	01.01.2014 - 31.12.2024

1.4.2. ... von Finanzunternehmen im Ausland

1.5. ... von Sonstigen

Zwischensumme**2. Finanzschulden für den laufenden Aufwand**

2.1. ... von Trägern des öffentlichen Rechts

2.1.1. ... von Bund, Bundesfonds, Bundeskammern

2.1.2. ... von Ländern, Landesfonds, Landeskammern

2.1.3. ... von Gemeinden, Gemeindeverbänden, Gemeindefonds

2.1.4. ... von Sozialversicherungsträgern

2.1.5. ... von sonstigen Trägern des öffentlichen Rechts

2.2. ... von Beteiligungen der Gebietskörperschaft (ohne Finanzunternehmungen)

2.3. ... von Unternehmen (ohne Beteiligungen und ohne Finanzunternehmungen)

2.4. ... von Finanzunternehmen

2.4.1. ... von Finanzunternehmen im Inland

2.4.2. ... von Finanzunternehmen im Ausland

Kontonummer Darlehensnr.	Darlehenshöhe Gesamt	Buchwert 31.12.2023	Zugang	Tilgung	Zinsen	Summe Schuldendienst	Schuldendienst- ersätze	Buchwert 31.12.2024	Kursgewinn/ -verlust	Buchwert inkl. KG/KV	Netto Schuldendienst
10016 20372	50.000,00	303.190,18						303.190,18		303.190,18	
10016 20382	20.000,00	19.998,31						19.998,31		19.998,31	
10368 1	40.000,00	4.204,74		4.204,74	156,28	4.361,02					4.361,02
10368 2	51.000,00	5.361,05		5.361,05	199,26	5.560,31					5.560,31
		2.618.490,17	0,00	185.063,45	95.292,02	280.355,47	510,19	2.433.426,72	0,00	2.433.426,72	279.845,28

Kontonummer Darlehensnr.	Ansatz	Darlehensgeber/Staat Aktenzahl	Verwendungszweck Genehmigungsdatum/-vermerk	Beschluss- Datum	Zinssatz Zinsindikator	Währung	Laufzeit
-----------------------------	--------	-----------------------------------	--	---------------------	---------------------------	---------	----------

2.5. ... von Sonstigen

Zwischensumme

SUMME (1 und 2)

Davon ohne Quasi-KG *)

Davon Quasi-KG *)

*) Quasi-Kapitalgesellschaften außerhalb des Sektors Staat gemäß ESVG (Ansatz 85-86).

Kontonummer Darlehensnr.	Darlehenshöhe Gesamt	Buchwert 31.12.2023	Zugang	Tilgung	Zinsen	Summe Schuldendienst	Schuldendienst- ersätze	Buchwert 31.12.2024	Kursgewinn/ -verlust	Buchwert inkl. KG/KV	Netto Schuldendienst
		0,00	0,00	0,00	0,00	0,00	0,00	0,00	0,00	0,00	0,00
		2.618.490,17	0,00	185.063,45	95.292,02	280.355,47	510,19	2.433.426,72	0,00	2.433.426,72	279.845,28
		411.940,80	0,00	55.674,83	18.370,60	74.045,43	510,19	356.265,97	0,00	356.265,97	73.535,24
		2.206.549,37	0,00	129.388,62	76.921,42	206.310,04	0,00	2.077.160,75	0,00	2.077.160,75	206.310,04

Nachweis über haushaltsinterne Vergütungen (Anlage 6f)

Gruppenebene		Erträge	Aufwendungen
0	Vertretungskörper und allgemeine Verwaltung	0,00	0,00
1	Öffentliche Ordnung und Sicherheit	0,00	0,00
2	Unterricht, Erziehung, Sport und Wissenschaft	0,00	297,16
3	Kunst, Kultur und Kultus	0,00	865,73
4	Soziale Wohlfahrt und Wohnbauförderung	0,00	0,00
5	Gesundheit	0,00	0,00
6	Straßen- und Wasserbau, Verkehr	0,00	370,42
7	Wirtschaftsförderung	0,00	0,00
8	Dienstleistungen	4.761,75	3.228,44
9	Finanzwirtschaft	0,00	0,00
Summe		4.761,75	4.761,75
Nicht voranschlagswirksame Gebarung		Mittelaufbringung	Mittelverwendung
270	Finanzamt Vorsteuerbeträge (nicht voranschlagswirksame Gebarung)	0,00	0,00
360	Umsatzsteuer (nicht voranschlagswirksame Gebarung)	0,00	0,00
Summe		0,00	0,00

Anlagenspiegel nach Ansatz (Anlage 6g)

MVAG	Ansatz	Bezeichnung	Buchwert 31.12.2023	Zugänge/ + Umbuchungen -	Abgänge/ -	Wertaufholung+/ Wertminderung-	Abschreibung	Buchwert 31.12.2024
1010	Immaterielle Vermögenswerte		90.902,85	68.930,84	0,00	0,00	13.133,83	146.699,86
	030000	Bauamt	41.409,34	2.807,89			6.962,05	37.255,18
	211000	Volksschule		3.720,00				3.720,00
	612000	Gemeindestraßen	13.088,14				1.869,73	11.218,41
	850000	Wasserversorgung	10.460,68				1.609,34	8.851,34
	851000	Abwasserbeseitigung	25.944,69	62.402,95			2.692,71	85.654,93
1021	Grundstücke, Grundstückseinrichtungen und Infrastruktur		8.066.360,29	424.029,65	0,00	0,00	221.057,35	8.269.332,59
	010000	Gemeindeverwaltung	35.590,91					35.590,91
	163000	Freiwillige Feuerwehr	152.994,16					152.994,16
	210000	Allgemeinbildende Pflichtschule	85.329,83				344,66	84.985,17
	240000	Kindergärten	211.915,47					211.915,47
	262000	Funpark	264.291,71					264.291,71
	362000	Denkmalpflege	34.230,21					34.230,21
	420000	Sozialzentrum	79.289,36					79.289,36
	612000	Gemeindestraßen	1.876.750,93	266.164,97			70.638,76	2.072.277,14
	633000	Wildbachverbauung	35.475,00				1.730,49	33.744,51
	640000	Straßeninstandhaltung	1.502,05				267,24	1.234,81
	710000	Land- und Forstwirtschaftl. Wegebau	1.331.153,14	18.558,16			111.429,94	1.238.281,36
	751000	E-Tankstelle		3.520,91			352,09	3.168,82
	771000	Kreativschule	15.066,96					15.066,96
	815000	Kinderspielplätze	55.392,05				789,15	54.602,90
	816000	Straßenbeleuchtung	38.653,09	2.765,18			24.435,75	16.982,52
	817000	Friedhöfe	146.345,08				1.727,51	144.617,57
	821000	Bauhof	28.305,48					28.305,48
	831000	Freibäder	18.560,36				1.712,96	16.847,40
	840000	Grundbesitz	2.698.417,77					2.698.417,77
	842000	Waldbesitz	37.890,04	133.020,43			4.848,47	166.062,00
	852000	Müllbeseitigung	470.478,99				1.807,85	468.671,14
	853000	Gemeindewohnhäuser	448.727,70				972,48	447.755,22
1022	Gebäude und Bauten		2.750.240,46	298.011,49	0,00	0,00	148.012,92	2.900.239,03
	163000	Freiwillige Feuerwehr	425.285,72				19.331,17	405.954,55
	179100	Sonstige Einrichtungen und Maßnahmen	93.217,97				1.210,62	92.007,35
	210000	Allgemeinbildende Pflichtschule	443.206,05	52.587,59			41.549,71	454.243,93
	211000	Volksschule	871,87				96,87	775,00
	240000	Kindergärten	634.717,14				17.389,51	617.327,63
	240200	Tagesbetreuungseinrichtung		80.725,52			5.381,70	75.343,82
	262000	Funpark	46.178,78				4.198,07	41.980,71
	265000	Tennisplätze und -hallen		164.698,38			3.293,97	161.404,41
	363000	Ortsbildpflege	17.663,02				447,17	17.215,85

MVAG	Ansatz	Bezeichnung	Buchwert 31.12.2023	Zugänge/ + Umbuchungen -	Abgänge/ -	Wertaufholung+/ Wertminderung-	Abschreibung	Buchwert 31.12.2024
	612000	Gemeindestraßen	4.996,34				525,93	4.470,41
	817000	Friedhöfe	12.336,03				2.056,01	10.280,02
	821000	Bauhof	15.113,31				2.518,89	12.594,42
	831000	Freibäder	512,55				512,55	
	852000	Müllbeseitigung	4.983,65				184,58	4.799,07
	853000	Gemeindewohnhäuser	1.034.926,41				48.268,97	986.657,44
	853100	Betrieb für Wohn- und Geschäftsgebäude	16.231,62				1.047,20	15.184,42
1023	Wasser- und Abwasserbauten und -anlagen		2.718.109,25	2.468,00	0,00	0,00	91.944,30	2.628.632,95
	850000	Wasserversorgung	84.668,12				4.406,61	80.261,51
	850100	Wasserleitung Schöntal/Rastal	122.571,51	2.468,00			4.099,66	120.939,85
	851000	Abwasserbeseitigung	2.510.869,62				83.438,03	2.427.431,59
1024	Sonderanlagen		286.998,57	12.924,70	0,00	0,00	16.937,82	282.985,45
	010000	Gemeindeverwaltung	3.076,09				361,89	2.714,20
	240000	Kindergärten	41.643,61				1.281,34	40.362,27
	262000	Funpark	30.525,00				1.650,00	28.875,00
	262200	Flutlicht Sportplatz	75.437,68				3.868,60	71.569,08
	640000	Straßeninstandhaltung	1.123,40	1.347,67			136,18	2.334,89
	751000	E-Tankstelle	2.404,72				687,06	1.717,66
	770000	Fremdenverkehr	4.062,28				1.017,29	3.044,99
	821000	Bauhof	25.230,04	11.577,03			1.132,53	35.674,54
	831000	Freibäder	78.040,97				5.954,44	72.086,53
	851100	Photovoltaikanlage Kläranlage	25.454,78				848,49	24.606,29
1025	Technische Anlagen, Fahrzeuge und Maschinen		92.048,91	81.017,08	0,00	0,00	21.017,91	152.048,08
	163000	Freiwillige Feuerwehr	55.442,48	76.449,32			16.238,12	115.653,68
	423000	Essen auf Rädern						
	770000	Fremdenverkehr						
	814000	Winterdienst	1.766,98				455,57	1.311,41
	817000	Friedhöfe						
	821000	Bauhof	3.791,38	4.567,76			505,51	7.853,63
	831000	Freibäder	4.962,47				1.186,52	3.775,95
	850000	Wasserversorgung	11.343,00				1.260,33	10.082,67
	851000	Abwasserbeseitigung	8.023,04				891,89	7.131,15
	852000	Müllbeseitigung	6.719,56				479,97	6.239,59
1026	Amts-, Betriebs- und Geschäftsausstattung		337.118,19	122.794,63	0,00	0,00	71.649,72	388.263,10
	010000	Gemeindeverwaltung	28.959,98	17.830,84			8.898,54	37.892,28
	210000	Allgemeinbildende Pflichtschule	17.568,89				2.735,66	14.833,23
	211000	Volksschule	13.546,34	8.677,22			5.002,08	17.221,48
	211200	Nachmittagsbetreuung Volksschule	665,85				78,34	587,51
	212000	Mittelschule	1.717,43	4.464,00			4.421,71	1.759,72

MVAG	Ansatz	Bezeichnung	Buchwert 31.12.2023	Zugänge/ + Umbuchungen -	Abgänge/ -	Wertaufholung+/ Wertminderung-	Abschreibung	Buchwert 31.12.2024
	240000	Kindergärten	12.204,72	4.758,58			6.127,38	10.835,92
	240200	Tagesbetreuungseinrichtung		1.389,95			1.389,95	
	262000	Funpark	688,00				86,00	602,00
	320000	Ausbildung in Musik und darstellender Kunst	592,13				197,38	394,75
	363000	Ortsbildpflege		934,97			934,97	
	423000	Essen auf Rädern						
	612000	Gemeindestraßen	2.454,29				613,57	1.840,72
	640000	Straßeninstandhaltung	1.063,65	59,74			78,19	1.045,20
	770000	Fremdenverkehr	5.132,02	12.392,21			2.307,35	15.216,88
	815000	Kinderspielplätze	6.800,06				895,61	5.904,45
	817000	Friedhöfe	561,73	934,98			1.009,88	486,83
	821000	Bauhof	72.783,96	3.072,15			6.968,30	68.887,81
	831000	Freibäder	20.786,66	2.222,31			4.917,22	18.091,75
	850000	Wasserversorgung	40.611,36	2.503,42			3.492,87	39.621,91
	851000	Abwasserbeseitigung	83.742,88	61.227,97			18.001,81	126.969,04
	852000	Müllbeseitigung	295,62	2.326,29			1.448,00	1.173,91
	853000	Gemeindewohnhäuser	26.942,62				2.044,91	24.897,71
1027	Kulturgüter		543,20	0,00	0,00	0,00	543,20	0,00
	362000	Denkmalpflege	543,20				543,20	
1028	Geleistete Anzahlungen für Anlagen und Anlagen in Bau		0,00	19.800,00	0,00	0,00	0,00	19.800,00
	633179	Wildbachverbauung - HW-Schäden 2024		19.800,00				19.800,00
		Summe Aktiva	14.342.321,72	1.029.976,39	0,00	0,00	584.297,05	14.788.001,06

MVAG	Ansatz	Bezeichnung	Buchwert 31.12.2023	Zugänge/ + Umbuchungen -	Abgänge/ -	Wertaufholung+/ Wertminderung-	Abschreibung	Buchwert 31.12.2024
1311	Investitionszuschüsse von Trägern öffentlichen Rechts		-419.723,88	0,00	138.065,00	0,00	-26.659,35	-531.129,53
	163000	Freiwillige Feuerwehr			21.250,00		-708,34	-20.541,66
	179100	Sonstige Einrichtungen und Maßnahmen	-13.064,96				-169,67	-12.895,29
	210000	Allgemeinbildende Pflichtschule	-30.231,50		23.761,34		-6.081,07	-47.911,77
	211000	Volksschule	-3.707,35		3.114,53		-1.201,05	-5.620,83
	211200	Nachmittagsbetreuung Volksschule	-166,47				-19,58	-146,89
	212000	Mittelschule			900,00		-128,57	-771,43
	240000	Kindergärten	-28.774,24		10.331,00		-1.203,25	-37.901,99
	240200	Tagesbetreuungseinrichtung			40.107,43		-2.576,91	-37.530,52
	262000	Funpark	-26.552,37				-1.435,26	-25.117,11
	262200	Flutlicht Sportplatz	-32.100,50		2.436,00		-1.767,98	-32.768,52
	265000	Tennisplätze und -hallen			10.000,00		-200,00	-9.800,00
	363000	Ortsbildpflege	-3.670,70				-92,93	-3.577,77
	612000	Gemeindestraßen	-106.891,37		20.922,74		-4.032,93	-123.781,18
	633000	Wildbachverbauung	-26.290,00				-1.282,44	-25.007,56
	710000	Land- und Forstwirtschaftl. Wegebau	-22.873,35		3.500,00		-764,16	-25.609,19
	751000	E-Tankstelle			1.741,96		-138,29	-1.603,67
	770000	Fremdenverkehr	-125,00				-125,00	
	815000	Kinderspielplätze						
	821000	Bauhof	-17.628,79				-542,42	-17.086,37
	831000	Freibäder	-20.026,06				-1.573,97	-18.452,09
	850000	Wasserversorgung	-13.414,46				-439,82	-12.974,64
	850100	Wasserleitung Schöntal/Rastal	-32.953,81				-1.080,45	-31.873,36
	851000	Abwasserbeseitigung	-22.786,68				-479,72	-22.306,96
	851100	Photovoltaikanlage Kläranlage	-18.466,27				-615,54	-17.850,73
1313	Investitionszuschüsse von Übrigen		-308.359,91	0,00	75.588,82	0,00	-11.300,70	-372.648,03
	010000	Gemeindeverwaltung						
	163000	Freiwillige Feuerwehr			10.000,00		-333,33	-9.666,67
	262000	Funpark						
	262200	Flutlicht Sportplatz	-32.965,00				-1.690,51	-31.274,49
	265000	Tennisplätze und -hallen			31.470,00		-317,88	-31.152,12
	612000	Gemeindestraßen	-1.026,75		1.706,25		-81,35	-2.651,65
	633000	Wildbachverbauung	-3.675,61				-179,30	-3.496,31
	633179	Wildbachverbauung - HW-Schäden 2024			3.418,00			-3.418,00
	710000	Land- und Forstwirtschaftl. Wegebau	-16.470,08		6.808,54		-891,22	-22.387,40
	842000	Waldbesitz			3.681,00		-55,77	-3.625,23
	850000	Wasserversorgung	-32.005,92		3.485,00		-1.490,94	-33.999,98
	850100	Wasserleitung Schöntal/Rastal	-3.283,67				-107,66	-3.176,01
	851000	Abwasserbeseitigung	-218.932,88		15.020,03		-6.152,74	-227.800,17

MVAG	Ansatz	Bezeichnung	Buchwert 31.12.2023	Zugänge/ + Umbuchungen -	Abgänge/	Wertaufholung+/ Wertminderung-	Abschreibung	Buchwert 31.12.2024
		Summe Passiva	-728.083,79	0,00	213.653,82	0,00	-37.960,05	-903.777,56
		Saldo Aktiva/Passiva	13.614.237,93	1.029.976,39	213.653,82	0,00	546.337,00	13.884.223,50

Liste der nicht bewerteten Kulturgüter (Anlage 6h)

Art	Bezeichnung	Standort	Anzahl (bei Sammlungen)
------------	--------------------	-----------------	--------------------------------

Leasingspiegel (Anlage 6i)

Finanzierungsleasing

Ansatz- oder Projektbezeichnung	Anschaffungskosten	Buchwert 31.12.2023	Buchwert 31.12.2024	Summe ausstehender Mindestleasing- zahlungen	Laufzeit	Restlaufzeit in Jahren	Kautionen für Finanzierungsleasing
Summe	0,00	0,00	0,00	0,00			

Wirtschaftliche Unternehmungen, Betriebe, betriebsähnliche Einrichtungen gem. § 1 Abs. 2

Summe	0,00	0,00	0,00	0,00			
--------------	-------------	-------------	-------------	-------------	--	--	--

Operating Leasing

Ansatz- oder Projektbezeichnung	Laufzeit Grundmietzeit in Jahren	Gesamtkosten	Einmalkautions	Leasingentgelt (ohne laufender Kautions)	Laufende Kautions	Restlaufzeit in Jahren	Kumulierte Restzahlungen
Ankauf Kleinbagger AVANT Knicklenker K760i inkl. Zubehör und Winter- dienstausrüstung (821000)	01.01.2020 - 31.12.2025 6,00	70.731,60		9.822,43		1,00	9.822,43
Summe		70.731,60	0,00	9.822,43	0,00		9.822,43

Wirtschaftliche Unternehmungen, Betriebe, betriebsähnliche Einrichtungen gem. § 1 Abs. 2

Summe		0,00	0,00	0,00	0,00		0,00
--------------	--	-------------	-------------	-------------	-------------	--	-------------

Leasingnachweis

Leasing AVANT 760i

Anfangsstand 01.01.2024	€ 16.200,00
Zahlungen 2024	€ 11.300,00
Restwert mit Stand 31.12.2024	€ 4.900,00

Nachweis über unmittelbare Beteiligungen
der Gebietskörperschaft (Anlage 6j)

Nachweis über mittelbare Beteiligungen
der Gebietskörperschaft (Anlage 6k)

Nachweis über aktive Finanzinstrumente (Anlage 6m)

Kategorie	Buchwert Stand 31.12.2024	Wechselkurs- differenzen	beizulegender Zeitwert	durchschn. Nominal- verzinsung in %	durchschnittliche Rendite in %	durchschnittliche RLZ in Jahren
bis zur Endfälligkeit gehalten	0,00					
in heimischer Währung	0,00					
in fremder Währung	0,00					
zur Veräußerung verfügbar	0,00					
in heimischer Währung	0,00					
in fremder Währung	0,00					
Partizipations- und Hybridkapital	0,00					
Partizipationskapital	0,00					
Hybridkapital	0,00					
Summe	0,00					

Einzelnachweis über aktive Finanzinstrumente (Anlage 6n)

Wertpapierbezeichnung	Währung	Stand bei Anschaffung in Euro	Buchwert 31.12.2023 in Euro	Zugang in Euro	Abgang in Euro	Buchwert 31.12.2024 in Euro	Wechsel- kurs bei Anschaffung	Wechsel- kurs 31.12.2023	Wechsel- kurs 31.12.2024	Buchwert bei Anschaffung in Fremdwährung	Buchwert 31.12.2023 in Fremdwährung	Stand 31.12.2024 in Fremdwährung
bis zur Endfälligkeit gehalten		0,00	0,00	0,00	0,00	0,00						
in heimischer Währung		0,00	0,00	0,00	0,00	0,00						
in fremder Währung		0,00	0,00	0,00	0,00	0,00						
zur Veräußerung verfügbar		0,00	0,00	0,00	0,00	0,00						
in heimischer Währung		0,00	0,00	0,00	0,00	0,00						
in fremder Währung		0,00	0,00	0,00	0,00	0,00						
Partizipations- und Hybridkapital		0,00	0,00	0,00	0,00	0,00						
Partizipationskapital		0,00	0,00	0,00	0,00	0,00						
Hybridkapital		0,00	0,00	0,00	0,00	0,00						
Summe		0,00	0,00	0,00	0,00	0,00						

Rückstellungsspiegel (Anlage 6q)

Rückstellung	Stand 31.12.2023	Dotierungen (+)	Auflösung inkl. Verbrauch (-)	Stand 31.12.2024
Kurzfristig	0,00	0,00	0,00	0,00
Rückstellungen für Prozesskosten				
Rückstellungen für nicht konsumierte Urlaube				
Rückstellungen für ausstehende Rechnungen				
Sonstige kurzfristige Rückstellungen				
Langfristig	78.908,88	9.859,70	0,00	88.768,58
Rückstellungen für Abfertigungen	67.848,68	7.359,70		75.208,38
Rückstellungen für Jubiläumszuwendungen	11.060,20	2.500,00		13.560,20
Rückstellungen für Haftungen				
Rückstellungen für Sanierung von Altlasten				
Rückstellungen für Pensionen (Säule I)				
Sonstige langfristige Rückstellungen				
Gesamtsumme	78.908,88	9.859,70	0,00	88.768,58

Haftungsnachweis (Anlage 6r)

Teil A - Haftungspositionen relevant iSd Art. 15a Vereinbarung HOG

Bezeichnung der/des Haftungsnehmerin/s oder einer Gruppe gleichartiger Haftungen	Haftungsrahmen	Stand 31.12.2023	Zugänge (+)	Abgänge (-)	Stand 31.12.2024	davon Umklassifizierungen
Untergruppe 1 - Haftungen für Kredit- und Finanzinstitute						
Zwischensumme - Untergruppe 1	0,00	0,00	0,00	0,00	0,00	
Untergruppe 2 - Grundbücherlich besicherte Haftungen von Wohnbau-Darlehen						
Zwischensumme - Untergruppe 2	0,00	0,00	0,00	0,00	0,00	
Untergruppe 3 - Sonstige Wirtschaftshaftungen						
Zwischensumme - Untergruppe 3	0,00	0,00	0,00	0,00	0,00	
Summe A1	0,00	0,00	0,00	0,00	0,00	

Haftung der staatlichen, außerbudgetären Einheiten gem. ESVG iSd Art. 15a Vereinbarung HOG	Haftungsrahmen	Stand 31.12.2023	Zugänge (+)	Abgänge (-)	Stand 31.12.2024	davon Umklassifizierungen
Untergruppe 1 - Haftungen für Kredit- und Finanzinstitute						
Zwischensumme - Untergruppe 1	0,00	0,00	0,00	0,00	0,00	
Untergruppe 2 - Grundbücherlich besicherte Haftungen von Wohnbau-Darlehen						
Zwischensumme - Untergruppe 2	0,00	0,00	0,00	0,00	0,00	
Untergruppe 3 - Sonstige Wirtschaftshaftungen						
Zwischensumme - Untergruppe 3	0,00	0,00	0,00	0,00	0,00	
Summe A2	0,00	0,00	0,00	0,00	0,00	
Gesamtsumme A (= Summe A1 + Summe A2)	0,00	0,00	0,00	0,00	0,00	

Teil B - Haftungspositionen nicht relevant iSd Art. 15a Vereinbarung HOG

Bezeichnung der/des Haftungsnehmerin/s oder einer Gruppe gleichartiger Haftungen	Haftungsrahmen	Stand 31.12.2023	Zugänge (+)	Abgänge (-)	Stand 31.12.2024	davon Umklassifizierungen
Untergruppe 1 - Haftungen für Kredit- und Finanzinstitute						
Zwischensumme - Untergruppe 1	0,00	0,00	0,00	0,00	0,00	
Untergruppe 2 - Grundbücherlich besicherte Haftungen von Wohnbau-Darlehen						
Zwischensumme - Untergruppe 2	0,00	0,00	0,00	0,00	0,00	
Untergruppe 3 - Sonstige Wirtschaftshaftungen						
Zwischensumme - Untergruppe 3	0,00	0,00	0,00	0,00	0,00	
Gesamtsumme B	0,00	0,00	0,00	0,00	0,00	
Gesamtsumme Haftungen (Teil A + Teil B)	0,00	0,00	0,00	0,00	0,00	

Einzelnachweis über die nicht voranschlagswirksame Gebarung
gemäß § 12 (Anlage 6t)

Einzelnachweis der vermögenswirksamen Bestandskonten

Konto	Kontenbezeichnung	Stand 31.12.2023	Umsatz Soll	Umsatz Haben	Stand 31.12.2024
Veränderung der nicht voranschlagswirksamen Forderungen					
270000	Finanzamt Vorsteuerbeträge (nicht voranschlagswirksame Gebarung)	5.303,91	144.498,23	140.554,45	9.247,69
271000	Umsatzsteuer Verrechnungskonto – Gutschrift (nicht voranschlagswirksame Gebarung)	0,00	79.088,72	79.088,72	0,00
279000	Sonstige für Dritte geleistete Vorschüsse (nicht voranschlagswirksame Gebarung)	394,41	11.960,06	12.354,47	0,00
287000	Sonstige kurzfristige Forderungen (nicht voranschlagswirksame Gebarung)	0,00	629.861,47	629.861,47	0,00
	Summe	5.698,32	865.408,48	861.859,11	9.247,69
Veränderung der nicht voranschlagswirksamen Verbindlichkeiten					
360000	Umsatzsteuer (nicht voranschlagswirksame Gebarung)	-1.523,70	95.591,98	93.411,69	-3.703,99
361000	Erläge von/für Dienststellen der Gebietskörperschaften (nicht voranschlagswirksame Gebarung)	3.181,92	13.942,75	14.138,50	3.377,67
362000	Gehaltsabzugsgebarungen (nicht voranschlagswirksame Gebarung)	4.454,05	360.930,76	361.559,85	5.083,14
368000	Barvorlagen (nicht voranschlagswirksame Gebarung)	13.826,64	22.955,54	24.028,22	14.899,32
369000	Sonstige Erläge (nicht voranschlagswirksame Gebarung)	13.060,37	50.626,96	55.903,13	18.336,54
379000	Sonstige Verbindlichkeiten (nicht voranschlagswirksame Gebarung)	0,00	651.467,97	651.545,90	77,93
	Summe	32.999,28	1.195.515,96	1.200.587,29	38.070,61

Einzelnachweis der finanzierungswirksamen Vorschuss- und Verwahrgeldkonten

(inkl. anteiliger Kundenforderungen und Lieferantenverbindlichkeiten)

Konto	Kontenbezeichnung	Stand 31.12.2023	Umsatz Soll	Umsatz Haben	Stand 31.12.2024
Veränderung der nicht voranschlagswirksamen Forderungen					
270000	Ust-Vorsteuer	4.129,02	140.554,45	144.957,34	8.531,91
271000	Finanzamt - Guthaben	0,00	79.088,72	79.088,72	0,00
279000	Diverse Vorschüsse	394,41	6.007,49	5.613,08	0,00
279100	Verrechnung Bankomatassa	0,00	6.346,98	6.346,98	0,00
287777	Kassenbestandsveränderungen	0,00	629.861,47	629.861,47	0,00
	Summe	4.523,43	861.859,11	865.867,59	8.531,91
Veränderung der nicht voranschlagswirksamen Verbindlichkeiten					
360000	Ust-Mehrwertsteuer	-5.739,63	95.753,03	95.591,98	-5.578,58
361200	Nächtigungstaxe	143,00	3.393,10	3.121,10	415,00
361300	Interessentenbeitrag	77,04	0,00	0,00	77,04
361900	Seuchenvorsorgeabgabe	2.725,15	10.819,63	10.821,65	2.723,13
362000	Lohnsteuer	0,00	65.837,79	65.837,79	0,00
362100	BVA - Beiträge	-27,00	191.001,10	190.974,10	0,00
362300	GKK Beiträge	4.481,05	66.115,78	65.513,69	5.083,14
362400	Finanzamt Dienstgeberbeitrag	0,00	24.997,09	24.997,09	0,00
362500	Mitarbeitervorsorgekasse	0,00	8.185,60	8.185,60	0,00
362700	Gewerkschaftsbeiträge	0,00	5.422,49	5.422,49	0,00
368000	Jagdpachtschilling	1.704,67	23.330,27	22.955,54	2.079,40
369000	Fraktionsbeiträge Mandatäre	0,00	21.744,58	21.744,58	0,00
369100	Anträge Reisepass	0,00	2.924,70	2.924,70	0,00
369200	Personalvertretungsumlage	0,00	1.498,09	1.498,09	0,00
369300	Diverse Verwahrgelder	1.328,37	8.327,86	7.427,09	2.229,14
369310	Kautio n Zelte	0,00	850,00	850,00	0,00
369400	Hohenberg Taler	10.510,00	15.680,00	10.680,00	15.510,00
369500	Bundesgebühren	1.164,80	2.004,60	2.822,00	347,40
369600	Anträge Personalausweis	0,00	430,50	430,50	0,00
369700	Kautio n Veranstaltungssa	0,00	2.500,00	2.250,00	250,00
379000	Finanzamt Lastschriftkonto	0,00	34.126,25	34.126,25	0,00
379099	Bedienstete Lohnzahlungen	0,00	617.419,65	617.341,72	77,93
	Summe	16.367,45	1.202.362,11	1.195.515,96	23.213,60

Erläuterung der Vorschüsse und Verwahrgelder

ERLÄUTERUNGEN zu den VERWAHRGELDER 2024			
AUFGLIEDERUNG DER SCHLIESSLICHEN RESTE			
		Summe	Gesamtsumme
9/0000-3600	Ust - Mehrwertsteuer		
	Rest Ust Mehrwertsteuer 2024	-5.578,58	-5.578,58
9/0000-3612	Nächtigungstaxe		
	Nächtigungstaxe 10/2024	225,00	
	Nächtigungstaxe 11/2024	190,00	415,00
9/0000-3613	Interessentenbeitrag		
	Interessentenbeitrag	77,04	77,04
9/0000-3623	Gebietskrankenkasse		
	Abrechnung 12/24	5.083,14	5.083,14
	Bundesgebühren		
9/0000-3695	Bundesgebühren 4. Vierteljahr 2024	347,40	347,40
	Diverse Verwahrgelder		
9/0000-3693	Grabmayer IMMO Est aus 2022	245,00	
	Übernahme 700 Jahre Hohenberg	1.358,00	
	Übernahme Ortsarme Hohenberg	188,40	
	Bargeldfund Tennisverein	138,38	
	Übernahme Gesunder Gemeindebetrieb 2024	299,36	2.229,14
	Seuchenvorsorge		
9/0000-3619	Seuchenvorsorge 4.Quartal 2024	2.723,13	2.723,13
9/0000-3680	Jagdpatchschilling		
	Schweiger JP 2025	1.276,06	
	Bachner JP 2025	456,85	
	Weissenböck JP 2025	24,65	
	Rockenbauer Jagdpacht 2025	247,56	
	GJ Hbg. Rückstellung div. Ausgaben	74,28	2.079,40
9/0000-3694	Hohenberg Taler		
	Hohenberg Taler	15.510,00	15.510,00
9/0000-3697	Kaution Veranstaltungssaal		
	Kaution Bergel 31.12.2024	250,00	250,00
9/0000-379099	Bedienstete Lohnzahlungen		
	Mezherytska Bezug 12/2024	77,93	77,93
			23.213,60
ERLÄUTERUNGEN zu den VORSCHÜSSEN 2024			
			Gesamtsumme
0/2700	UST Vorsteuer	9.194,23	9.194,23
			9.194,23

Liste der nicht bewerteten
kofinanzierten Schutzbauten (Anlage 6u)

Bezeichnung	Standort ¹
--------------------	------------------------------

Personaldaten iSd ÖStp (Anlage 4)

Gruppe 1 - gesamt	Dienstverhältnis zu Gemeinde, dienstleistend in einer Dienststelle, bezahlt aus dem Budget von Gemeinde		Personalaufwendungen				
	Köpfe ³⁾	VBÄ ³⁾	davon melden Gemeinden optional				gesamt
Bezüge (Unterklasse 50-52)			Nebengebühren (Unterklasse 56)	Dienstgeberbeiträge (Unterklasse 58)	Weitere Aufwendungen	Kontenklasse 5 ²⁾	
Beamtinnen und Beamte	k.A.	k.A.	0,00				
Vertragsbedienstete	15,90	15,90	604.273,09				
KV-Bedienstete (Kollektivvertrag)	k.A.	k.A.	60.696,17				
Nicht zuordenbar	k.A.	k.A.					
Summe	18,15	18,15	664.969,26	22.060,53	169.018,41	0,00	856.048,20
darunter (Teilmengen der Gruppe 1)			Länder und Gemeinden melden optional				
	Köpfe ³⁾	VBÄ ³⁾	Bezüge (Unterklasse 50-52)	Nebengebühren (Unterklasse 56)	Dienstgeberbeiträge (Unterklasse 58)	Weitere Aufwendungen	Kontenklasse 5 ²⁾
Musikschullehrerinnen und -lehrer	k.A.	k.A.					
Elementarpädagoginnen und -pädagogen	k.A.	k.A.					
Bedienstete nicht-ausgliederter Krankenanstalten	k.A.	k.A.					
Lehrlinge	k.A.	k.A.					
Summe	k.A.	k.A.					

Gruppe 2 - gesamt	Dienstverhältnis zu Gemeinde, nicht dienstleistend bei Gemeinde ¹⁴ , bezahlt aus dem Budget von Gemeinde		Personalaufwendungen				
	Köpfe ³⁾	VBÄ ³⁾	davon melden Gemeinden optional				gesamt
Bezüge (Unterklasse 50-52)			Nebengebühren (Unterklasse 56)	Dienstgeberbeiträge (Unterklasse 58)	Weitere Aufwendungen	Kontenklasse 5 ²⁾	
Beamtinnen und Beamte	k.A.	k.A.					
Vertragsbedienstete	k.A.	k.A.					
Nicht zuordenbar	k.A.	k.A.					
Summe	k.A.	k.A.					

Beamtinnen und Beamte - Pensionistinnen und Pensionisten zum 31.12.2024			
	Köpfe ³⁾	Ø-Pensionshöhe / Mt. ⁴⁾	
Ruhegenussbezieherinnen und -bezieher	k.A.		
Hinterbliebene ⁵⁾	k.A.		
Neue Ruhegenussbezieherinnen und -bezieher im Bezugsjahr 2024			
	Köpfe ³⁾	Ø-Pensionsantrittsalter	Ø-Pensionshöhe / Mt. ⁴⁾
Alterspension ⁶⁾	k.A.		
Dienstunfähigkeit ⁷⁾	k.A.		
vorzeitige Pensionierung mit Abschlag ⁸⁾	k.A.		
vorzeitige Pensionierung ohne Abschlag ⁹⁾	k.A.		
Pensionierungen gesamt	k.A.	0,0	0,0
Gesamter Pensionsaufwand für das Bezugsjahr 2024	0,00		
<p>1) gemäß den Vorgaben in Artikel 14 Abs. 2 lit. c ÖStP 2012 2) Personalrückstellungen und Sachbezüge sind in diese Anlage nicht aufzunehmen 3) Aus Datenschutzgründen wird dieses Feld erst ab 6 betroffenen Personen ausgewiesen 4) Durchschnittspension im Dezember laut Personalstatistik-Festlegungen ohne Sonderzahlungen, ohne Pflegegeld und ohne sonstige Transferleistungen; brutto 5) Witwen-, Witwer-, Waisenversorgungsbezüge und vergleichbare Leistungen 6) Ruhebezüge aufgrund eines Übertritts in den Ruhestand oder einer vergleichbaren Regelung iSd § 13 BDG 1979 7) Ruhebezüge aufgrund einer Ruhestandsversetzung wegen dauernder Dienstunfähigkeit iSd § 14 BDG 1979 8) Ruhebezüge aufgrund einer vorzeitigen Ruhestandsversetzung mit Abschlag iSd §§ 15b, 15c oder 236d BDG 1979 9) Ruhebezüge aufgrund einer vorzeitigen Ruhestandsversetzung ohne Abschlag 10) Inkl. Musikschullehrerinnen und -lehrer sowie Elementarpädagoginnen und -pädagogen 11) Darunter sind Personalgestellungen bei Beteiligungen iSd § 23 VRV 2015 sowie sonstige Personalgestellungen, zB bei anderen Gebietskörperschaften und Körperschaften öffentlichen Rechts zu verstehen.</p>			

Dienstpostenplan

Dienstpostenplan Rechnungsabschluss 2024

DZW	Bezeichnung des Dienstzweiges	Anzahl	Entlohnungsgruppe	Funktionsverwendung			
				Anzahl	FG	Bezeichnung	PZ
9	Bademeister	1	ABGB			Freie Vereinbarung 01.04.2024 – 31.12.2024	
11	Angelernter Arbeiter (Hausmeister)	2	ABGB			Freie Vereinbarung (2 Personen Geringf. Besch.)	
12	Kindergartenhilfsdienst	4	3				
12	Tagesbetreuung	1	3				

12	Schule HD	1	3				
71	Verwaltungsfachdienst	5	5	1	7	Leitende Gemeindebedienstete	X
17	Hilfsdienst (Reinigung GV)	1	2				
17	Hilfsdienst (Reinigung Schule)	2	2				
7	Schulwart mit Zusatzverwendung im handwerklichen Bereich	1	5				
2	Facharbeiter	4	5				
107	Kindergarten- und Horterzieherdienst (Freizeitpädagogin VS NB)	1	Klk1				
107	Kindergarten- und Horterzieherdienst (Pädagogin TBE)	1	Klk 1				

Ruhe- und Versorgungsempfänger

				Funktionsverwendung			
DZW	Bezeichnung des Dienstzweiges	Anzahl	Entlohnungsgruppe	Anzahl	FG	Bezeichnung	PZ
	Obersekretärin in R.	1				Abrechnung über Gde.Pensionsverband	
	Gemeindearzt in R.	1				Zahlung Beitrag GV – Ärzte	
	Bürgermeister in R.	1				Abrechnung über Gde.Pensionsverband	

Nachweis über Personalaufwand VRV2015

Gruppe	Abschnitt	Ansatz	Vertragsbedienstete I 510000 - 510999	Vertragsbedienstete II 511000 - 511999	Arbeiter nicht ganzjährig beschäftigt 523000 - 523999	Nebengebühren und Geldaushilfen 560000 - 569999	DGB für Finanzamt (FLAB) 580000 - 580999	Leistungen aus der Selbstträgerschaft 582000 - 582999	Gesamtsumme	
0	01	010000 Gemeindeverwaltung	117.886,16	22.000,44	776,85	3.468,11	5.272,12	30.372,22	179.775,90	
		011000 Postpartner	36.018,50			690,75	1.355,95	7.740,37	45.805,57	
	Summe Gruppe 0		153.904,66	22.000,44	776,85	4.158,86	6.628,07	38.112,59	225.581,47	
1	13	133000 Veterinärpolizei			197,32		7,30	2,17	206,79	
		Summe Gruppe 1				197,32	7,30	2,17	206,79	
2	21	210000 Allgemeinbildende Pflichtschule		65.212,47		1.149,26	2.563,31	13.721,77	82.646,81	
		211100 Ferienbetreuung Volksschule		4.200,00	3.495,43	69,72	400,00	1.422,66	9.587,81	
		211200 Nachmittagsbetreuung Volksschule		36.555,65			1.063,93	1.236,89	7.560,28	46.416,75
	24	240000 Kindergärten	2.701,37	80.291,05	14.422,29	262,24	3.569,66	20.675,14	121.921,75	
		240100 Nachmittagsbetreuung	2.701,37	21.067,77	76,24	262,24	885,68	5.148,17	30.141,47	
		240200 Tagesbetreuungseinrichtung		30.175,14		241,24	1.069,49	5.764,60	37.250,47	
	26	262000 Funpark		4.803,82	300,00	278,63	200,77	1.100,87	6.684,09	
Summe Gruppe 2		5.402,74	242.305,90	18.293,96	3.327,26	9.925,80	55.393,49	334.649,15		
3	36	363000 Ortsbildpflege		37.057,00	3.165,47	2.043,03	1.544,87	9.132,77	52.943,14	
		Summe Gruppe 3			37.057,00	3.165,47	2.043,03	1.544,87	9.132,77	52.943,14
4	42	423000 Essen auf Rädern	1.800,99			34,52	67,74	387,21	2.290,46	
		Summe Gruppe 4		1.800,99			34,52	67,74	387,21	2.290,46
5	51	510000 Medizinische Bereichversorgung		1.965,37	2.454,65	36,39	164,87	900,75	5.522,03	
		516000 Schulgesundheitsdienst				959,00			959,00	
	Summe Gruppe 5			1.965,37	2.454,65	995,39	164,87	900,75	6.481,03	
6	61	612000 Gemeindestraßen	3.601,56	3.202,67	400,00	254,80	278,76	1.593,12	9.330,91	
		Summe Gruppe 6		3.601,56	3.202,67	400,00	254,80	278,76	1.593,12	9.330,91
7	77	770000 Fremdenverkehr		3.202,67	200,00	185,72	413,96	548,32	4.550,67	
		Summe Gruppe 7			3.202,67	200,00	185,72	413,96	548,32	4.550,67
8	81	814000 Winterdienst		16.013,32		928,71	624,92	3.669,85	21.236,80	
		815000 Kinderspielplätze		3.202,67	200,00	185,72	134,07	776,61	4.499,07	
		816000 Straßenbeleuchtung		3.202,67			185,72	125,07	734,01	4.247,47
		817000 Friedhöfe		9.013,32	600,00	3.503,01	447,21	3.027,52	16.591,06	
	82	821000 Bauhof		3.412,74	3.537,11	347,74	103,66	952,38	8.353,63	

Gruppe	Abschnitt	Ansatz	Vertragsbedienstete I 510000 - 510999	Vertragsbedienstete II 511000 - 511999	Arbeiter nicht ganzjährig beschäftigt 523000 - 523999	Nebengebühren und Geldaushilfen 560000 - 569999	DGB für Finanzamt (FLAB) 580000 - 580999	Leistungen aus der Selbstträgerschaft 582000 - 582999	Gesamtsumme
8	83	831000 Freibäder	5.402,87	4.803,82	23.522,95	421,91	1.262,43	7.341,32	42.755,30
	84	842000 Waldbesitz		1.601,42		92,93	62,36	366,77	2.123,48
	85	850000 Wasserversorgung	4.502,52	7.013,23	400,00	507,38	453,89	2.723,77	15.600,79
		851000 Abwasserbeseitigung	6.303,24	35.046,88	400,00	3.792,70	1.675,73	9.896,66	57.115,21
		852000 Müllbeseitigung	4.502,52	9.824,55	700,00	612,63	581,23	3.378,97	19.599,90
		853000 Gemeindefürsorge	4.501,85	11.481,47	5.097,86	482,50	813,66	4.764,53	27.141,87
	Summe Gruppe 8		25.213,00	104.616,09	34.457,92	11.060,95	6.284,23	37.632,39	219.264,58
Summe gesamt		189.922,95	414.350,14	59.946,17	22.060,53	25.315,60	143.702,81	855.298,20	

Nachweis Vermögen mit abgeänderter Nutzungsdauer

Konto	Bezeichnung	Nutzungsdauer lt. VRV	Abweichende Nutzungsdauer	Begründung
2/0440001/00322	Flächenwidmungsplan 2008	0,0	10,0	lt. Empfehlung IVW 3
2/0440001/00323	Flächenwidmungsplan 2009	0,0	10,0	lt. Empfehlung IVW 3
2/0440001/00324	Flächenwidmungsplan 2010	0,0	10,0	lt. Empfehlung IVW 3
2/0440001/00325	Flächenwidmungsplan 2011	0,0	10,0	lt. Empfehlung IVW 3
2/0440001/00326	Flächenwidmungsplan 2012	0,0	10,0	lt. Empfehlung IVW 3
2/0440001/00327	Flächenwidmungsplan 2013	0,0	10,0	lt. Empfehlung IVW 3
2/0440001/00328	Flächenwidmungsplan 2014	0,0	10,0	lt. Empfehlung IVW 3
2/0440001/00329	Flächenwidmungsplan 2016	0,0	10,0	lt. Empfehlung IVW 3
2/0440001/00330	Flächenwidmungsplan 2017	0,0	10,0	lt. Empfehlung IVW 3
2/0440001/00331	Flächenwidmungsplan 2018	0,0	10,0	lt. Empfehlung IVW 3
2/0440001/00332	Flächenwidmungsplan 2019	0,0	10,0	lt. Empfehlung IVW 3
3/0060001/00095	Wohnhaus Wintergasse 2	50,0	50,0	geschätzte Nutzungsdauer Sanierung
3/0060001/00096	Wohnhaus Wintergasse 4	50,0	50,0	geschätzte Nutzungsdauer Sanierung
3/0060001/00097	Wohnhaus Untere Hauptstraße 11	50,0	50,0	geschätzte Nutzungsdauer Sanierung
3/0060001/00098	Wohnhaus Untere Hauptstraße 13	50,0	50,0	geschätzte Nutzungsdauer Sanierung
3/0060001/00613	Obere Haupstr. 4 Wohngebäude	50,0	50,0	Geschätzte Nutzungsdauer Sanierung
3/0060001/00651	Sanierung Ordi 2014/2015	50,0	25,0	geschätzte Nutzungsdauer Sanierung
3/0440001/00069	WVA Digitaler Katasterplan	0,0	25,0	lt. Empfehlung IVW3
4/0150002/00171	LFA Mercedes 2005	10,0	25,0	lt. Empfehlung IVW 3 analog FörderRL NÖ
4/0150002/00172	RLFA 2000 Mercedes 2000	10,0	25,0	lt. Empfehlung IVW3 analog FörderRL NÖ
4/0410001/00143	Arbeitsplatte Physiksaal	5,0	10,0	geschätzte Nutzungsdauer

Querschnitt (Anlage 5b)

RQS-Pos.	Zuordnung MVAG bzw. VHH-Code	Bezeichnung	Anmerkungen	Gesamt-Haushalt	Haushalt ohne Quasi-KG	Quasi-KG ²
Mittelaufbringung (Erträge bzw. Einzahlungen und erhaltene Kapitaltransfers)						
10	3111	Einzahlungen aus eigenen Abgaben		755.028,94	755.028,94	
11	2112	Erträge aus Ertragsanteilen		1.454.360,28	1.454.360,28	
12	2113, 2114, 2115	Erträge aus Gebühren, Leistungen, Besitz und wirtschaftlicher Tätigkeit		1.024.802,74	171.075,12	853.727,62
13	2116	Erträge aus Veräußerungen und sonstige Erträge	ohne Gruppe (Konto) 806, 807, 899	51.117,59	51.117,59	
14	2117	Nicht finanzierungswirksame operative Erträge	ohne Gruppe (Konto) 817, 819, 891			
15	212x	Erträge aus Transfers	ohne Gruppe (Konto) 813	572.404,79	523.519,79	48.885,00
16	213x	Finanzerträge	ohne Gruppe (Konto) 818, 821, 825, 826	27,80	14,88	12,92
17	131x	Erhaltene Kapitaltransfers (VHH Zugang)		213.653,82	195.148,79	18.505,03
19	Summe 1 (Mittelaufbringung bereinigt)³			4.071.395,96	3.150.265,39	921.130,57
Mittelverwendung (Aufwendungen)						
20	2211, 2212, 2213	Finanzierungswirksamer Personalaufwand		856.048,20	736.590,43	119.457,77
21	2221 - 2225	Finanzierungswirksamer Sachaufwand	ohne Gruppe (Konto) 799	1.306.063,38	701.492,38	604.571,00
22	2226	Verluste aus dem Abgang von Anlagevermögen, Rückstellungen für ausstehende Rechnungen	nur Gruppe (Konto) 683, 688			
23	223x	Transferaufwand	ohne Gruppe (Konto) 696, 761	1.128.162,44	1.128.162,44	
24	224x	Finanzaufwand	ohne Gruppe (Konto) 652, 654, 682, 694, 697, 699	98.945,14	22.023,72	76.921,42
29	Summe 2 (Mittelverwendung bereinigt)³			3.389.219,16	2.588.268,97	800.950,19
Vermögensbildung (Sachanlagevermögen), inkl. Vorräte						
30	1010, 102x	Immaterielle Vermögenswerte und Sachanlagen (VHH Zugang) ⁴	ohne Gruppe (Konto) 090-098, 280	1.010.176,39	879.247,76	130.928,63
31	1010, 102x	Immaterielle Vermögenswerte und Sachanlagen (VHH Abgang) ⁴	ohne Gruppe (Konto) 090-098, 280; Abgang mit Minus erfassen			
32	1141	Vorräte (Saldo) (VHH Zugang - Abgang)				
39	Summe 3 (Vermögensbildung bereinigt)³			1.010.176,39	879.247,76	130.928,63
49	Saldo = Summe 1 - Summe 2 - Summe 3			-327.999,59	-317.251,34	-10.748,25

RQS-Pos.	Zuordnung MVAG bzw. VHH-Code	Bezeichnung	Anmerkungen	Gesamt-Haushalt	Haushalt ohne Quasi-KG	Quasi-KG ²
Überrechnung Quasi-Kapitalgesellschaften (Quasi-KG) gemäß ESVG						
50	2301, 2116	Entnahmen von Haushaltsrücklagen	nur Gruppe (Konto) 893, 894, 895, 899	n.a.	n.a.	211.866,70
51	2401, 2225	Zuweisungen an Haushaltsrücklagen	nur Gruppe (Konto) 793, 794, 795, 799	n.a.	n.a.	-115.931,80
52	332x	Einzahlungen aus der Rückzahlung von Darlehen sowie gewährten Vorschüssen	ohne Gruppe (Konto) 280-282	n.a.	n.a.	
53	342x	Auszahlungen aus der Gewährung von Darlehen sowie gewährten Vorschüssen	ohne Gruppe (Konto) 280-282	n.a.	n.a.	
54	351x	Einzahlungen aus der Aufnahme von Finanzschulden		n.a.	n.a.	
55	361x	Auszahlungen aus der Tilgung von Finanzschulden		n.a.	n.a.	-129.388,62
56	333x	Erhaltene Kapitaltransfers (Einzahlungen)		n.a.	n.a.	21.041,80
57	131x	Erhaltene Kapitaltransfers (VHH Zugang)		n.a.	n.a.	-18.505,03
59	Überrechnung Quasi-KG Summe aus Position 49 (Quasi-KG) und Position 50 bis 57 (Quasi-KG)			n.a.	n.a.	-41.665,20
60	Finanzierungssaldo („vorläufiges Maastricht-Ergebnis“) ¹ Summe aus Position 49 (Haushalt ohne Quasi-KG) und Position 59 (Quasi-KG)			n.a.	-358.916,54	n.a.
61	Erläuterungen der Gebietskörperschaft (optional)					

1) Der Finanzierungssaldo gemäß Pos. 60 kann vom Beitrag der Gemeinde zum Maastricht-Saldo abweichen. Entsprechend den Bestimmungen des Artikel 14 Abs. 2 lit. b Z. 1 iVm Artikel 15 Abs. 1 Österreichischer Stabilitätspakt sind die Daten der Gemeinden (außer Wien) zusammengefasst durch das Land an Statistik Austria zu melden, das ausgewiesene Einzelergebnis der Gemeinde hat nur bedingte Aussagekraft für das Gesamtergebnis der Haushaltskoordinierung.

2) Quasi-Kapitalgesellschaften außerhalb des Sektors Staat gemäß ESVG (Ansatz 85-86).

3) Mittelaufbringung und -verwendung sowie Vermögensbildung bereinigt näherungsweise im Sinne der Einnahmen und Ausgaben gemäß ESVG.

4) VHH Zugang/Abgang der Vermögensrechnung gemäß Anlage 6g - Anlagenspiegel

Erläuterung Abweichung gegenüber
Ergebnis- und Finanzierungsvoranschlag

Haushaltskonto	Bezeichnung	HH	Buchungen	- Voranschlag	- Übertragung	= Abweichung	Betrag	Beschluss und Begründung
Mittelaufbringung	Abweichung über 5.000,00 und mehr als 25,00%							
163000	Freiwillige Feuerwehr							
6/163000+300000	Rückersatz UST-NOVA	FHH	12.500,00	22.700,00	0,00	-10.200,00	-10.200,00	31.12.2024 Nova erst 2025
240000	Kindergärten							
2/240000+861000	Landesförderung Zukunftsfonds	EHH	37.734,63	30.000,00	0,00	7.734,63	7.734,63	31.12.2024 Förderbetrag höher
	Landesförderung Zukunftsfonds	FHH	37.734,63	30.000,00	0,00	7.734,63	7.734,63	31.12.2024 Förderbetrag höher
240200	Tagesbetreuungseinrichtung							
6/240200+301000	Beihilfe Schul- und Kindergartenfonds	FHH	0,00	15.400,00	0,00	-15.400,00	-15.400,00	31.12.2024 Kostenbeitrag erst 2025 - obwohl Übermittlung des Antrages bereits 2024
2/240200+861100	Landesförderung Zukunftsfonds	EHH	37.734,64	30.000,00	0,00	7.734,64	7.734,64	31.12.2024 Förderbetrag höher
	Landesförderung Zukunftsfonds	FHH	37.734,64	30.000,00	0,00	7.734,64	7.734,64	31.12.2024 Förderbetrag höher
6/240200+899000	Entnahmen aus Verrechnungsrücklagen zwischen operativer Gebarung und Projekten	EHH	0,00	8.900,00	0,00	-8.900,00		
265000	Tennisplätze und -hallen							
6/265000+301000	Förderung Sportland NÖ	FHH	0,00	21.500,00	0,00	-21.500,00	-21.500,00	31.12.2024 Auszahlung Förderung 2025
6/265000+307000	Beitrag Tennisverein (inkl. Subvention)	FHH	31.470,00	79.100,00	0,00	-47.630,00	-47.630,00	31.12.2024 Rest nach Endabrechnung
423000	Essen auf Rädern							
2/423000+810000	Kostenersätze	EHH	22.703,86	30.700,00	0,00	-7.996,14		
612000	Gemeindestraßen							
6/612000+001000	Grundverkauf	FHH	0,00	47.000,00	0,00	-47.000,00	-47.000,00	31.12.2024 Grundverkauf 2025

Haushaltskonto	Bezeichnung	HH	Buchungen	- Voranschlag	- Übertragung	= Abweichung	Betrag	Beschluss und Begründung
6/612000+894001	Entnahmen von zweckgebundenen Haushaltsrücklagen	EHH	0,00	8.000,00	0,00	-8.000,00		
633179	Wildbachverbauung - HW-Schäden 2024							
6/633179+307000	Interessentenbeitrag HW-Schäden 2024	FHH	3.418,00	10.000,00	0,00	-6.582,00	-6.582,00	31.12.2024 Weniger Interessenten betroffen - Rest Gemeinde
6/633179+899000	Entnahmen aus Verrechnungsrücklagen zwischen operativer Gebarung und Projekten	EHH	16.382,00	10.000,00	0,00	6.382,00		
770000	Fremdenverkehr							
2/770000+861000	Förderung Leitsystem	EHH	0,00	8.000,00	0,00	-8.000,00	-8.000,00	31.12.2024 Förderung 2025 - da 2024 noch nicht fertiggestellt
	Förderung Leitsystem	FHH	0,00	8.000,00	0,00	-8.000,00	-8.000,00	31.12.2024 Förderung 2025 - da 2024 noch nicht fertiggestellt
817000	Friedhöfe							
2/817000+852100	Begräbnis- und Leichenkammergebühren	EHH	6.596,15	12.000,00	0,00	-5.403,85		
842000	Waldbesitz							
6/842000+899000	Entnahmen aus Verrechnungsrücklagen zwischen operativer Gebarung und Projekten	EHH	0,00	33.000,00	0,00	-33.000,00		
851000	Abwasserbeseitigung							
6/851000+301000	Landesförderung Abwasserkataster nach Fertigstellung	FHH	0,00	17.000,00	0,00	-17.000,00	-17.000,00	31.12.2024 Auszahlung Förderung 2025
6/851000+899000	Entnahmen aus Verrechnungsrücklagen zwischen operativer Gebarung und Projekten	EHH	0,00	8.000,00	0,00	-8.000,00		
912000	Rücklage Eröffnungsbilanzsaldo							
2/912000+895009	Entnahmen von allgemeinen Haushaltsrücklagen	EHH	11.480,41	0,00	0,00	11.480,41		

Haushaltskonto	Bezeichnung	HH	Buchungen	- Voranschlag	- Übertragung	= Abweichung	Betrag	Beschluss und Begründung
920000	Ausschließliche Gemeindeabgaben							
2/920000+850000	Aufschliessungsbeiträge (Gem. Par. 14)	EHH	0,00	26.000,00	0,00	-26.000,00	-26.000,00	31.12.2024 Weniger Einnahmen - Grundverkauf erst 2025
	Aufschliessungsbeiträge (Gem. Par. 14)	FHH	13.937,99	26.000,00	0,00	-12.062,01	-12.062,01	31.12.2024 Weniger Einnahmen - Grundverkauf erst 2025
921000	Geteilte Abgaben (Land/Gemeinde)							
2/921000+861100	Ersatzleistung für Tourismusabgabe	EHH	0,00	13.300,00	0,00	-13.300,00	-13.300,00	31.12.2024 keine Zahlung 2024
	Ersatzleistung für Tourismusabgabe	FHH	0,00	13.300,00	0,00	-13.300,00	-13.300,00	31.12.2024 keine Zahlung 2024
990000	Überschüsse und Abgänge (soweit nicht zugeordnet)							
2/990000+895077	Entnahmen von allgemeinen Haushaltsrücklagen	EHH	166.226,40	245.000,00	0,00	-78.773,60		
	Summe Mittelaufbringung Ergebnishaushalt		298.858,09	462.900,00	0,00	-164.041,91	-31.830,73	
	Summe Mittelaufbringung Finanzierungshaushalt		136.795,26	320.000,00	0,00	-183.204,74	-183.204,74	
Mittelverwendung	Abweichung über 5.000,00 und mehr als 25,00%							
179000	Kosten Katastrophen							
1/179000-728000	Hochwasserkatastrophe Kosten	EHH	3.420,49	10.000,00	0,00	-6.579,51	-6.579,51	31.12.2024 Kosten für Einsatz bei HW-Ereignis
	Hochwasserkatastrophe Kosten	FHH	3.420,49	10.000,00	0,00	-6.579,51	-6.579,51	31.12.2024 Kosten für Einsatz bei HW-Ereignis
240200	Tagesbetreuungseinrichtung							
5/240200-042000	Einrichtungsgegenstände	FHH	38.980,87	13.100,00	0,00	25.880,87	25.880,87	31.12.2024 Mehrkosten durch Aufteilung von Baukosten und Einrichtungsgegenständen
1/240200-680000	Planmäßige Abschreibung	EHH	6.771,65	0,00	0,00	6.771,65		
262000	Funpark							
1/262000-799000	Zuweisungen an Verrechnungsrücklagen zwischen operativer Gebarung und Projekten	EHH	0,00	26.400,00	0,00	-26.400,00		

Haushaltskonto	Bezeichnung	HH	Buchungen	- Voranschlag	- Übertragung	= Abweichung	Betrag	Beschluss und Begründung
612000	Gemeindestraßen							
5/612000-002000	Straßenbauten	FHH	179.942,53	338.100,00	0,00	-158.157,47	-158.157,47	31.12.2024 Weniger Kosten, da durch HW-Katastrophe Projekte verschoben werden mussten
5/612000-799000	Zuweisungen an Verrechnungsrücklagen zwischen Projekten	EHH	16.382,00	0,00	0,00	16.382,00		
633000	Wildbachverbauung							
1/633000-612000	Wildbach Dürntal - Instandhaltungsmaßnahme 2024	FHH	0,00	6.500,00	0,00	-6.500,00	-6.500,00	31.12.2024 Rechnung 2024 - Zahlung 2025
710000	Land- und Forstwirtschaftl. Wegebau							
1/710000-680000	Planmäßige Abschreibung	EHH	111.429,94	47.700,00	0,00	63.729,94		
770000	Fremdenverkehr							
1/770000-729100	Kosten Bürgerbeteiligungsprozess, Konzept für einheitlichen Auftritt	EHH	13.675,98	3.500,00	0,00	10.175,98	10.175,98	31.12.2024 Kosten für LOGO/CI
	Kosten Bürgerbeteiligungsprozess, Konzept für einheitlichen Auftritt	FHH	13.675,98	3.500,00	0,00	10.175,98	10.175,98	31.12.2024 Kosten für LOGO/CI
780000	Regionaler Entwicklungsverband							
1/780000-755000	Förderung Gewerbebetriebe	FHH	46.500,00	21.000,00	0,00	25.500,00	25.500,00	31.12.2024 Weniger Ausgaben
814000	Winterdienst							
1/814000-728000	Schneeräumungskosten	EHH	15.560,54	38.000,00	0,00	-22.439,46	-22.439,46	31.12.2024 Weniger Schneefall
	Schneeräumungskosten	FHH	15.560,54	38.000,00	0,00	-22.439,46	-22.439,46	31.12.2024 Weniger Schneefall
816000	Straßenbeleuchtung							
1/816000-600000	Strom	EHH	10.997,89	20.000,00	0,00	-9.002,11	-9.002,11	31.12.2024 Weniger Kosten durch Beitritt zur EEG
	Strom	FHH	10.997,89	20.000,00	0,00	-9.002,11	-9.002,11	31.12.2024 Weniger Kosten durch Beitritt zur EEG

Haushaltskonto	Bezeichnung	HH	Buchungen	- Voranschlag	- Übertragung	= Abweichung	Betrag	Beschluss und Begründung
842179	Forststraßen - HW-Schäden 2024							
5/842179-002000	Straßenbauten	FHH	2.451,00	35.000,00	0,00	-32.549,00	-32.549,00	31.12.2024 Weniger Kosten HW-Schaden
850000	Wasserversorgung							
1/850000-614200	Sanierung Schieber	EHH	0,00	15.000,00	0,00	-15.000,00	-15.000,00	31.12.2024 Schieber Sanierung auf 2025 verschoben
	Sanierung Schieber	FHH	0,00	15.000,00	0,00	-15.000,00	-15.000,00	31.12.2024 Schieber Sanierung auf 2025 verschoben
1/850000-614300	Sanierung, Service Hydranten	EHH	0,00	5.000,00	0,00	-5.000,00	-5.000,00	31.12.2024 kein Service durchgeführt
	Sanierung, Service Hydranten	FHH	0,00	5.000,00	0,00	-5.000,00	-5.000,00	31.12.2024 kein Service durchgeführt
850179	Schäden HW 2024							
1/850179-619200	Behebung der Schäden nach HW 2024	EHH	10.889,77	4.500,00	0,00	6.389,77	6.389,77	31.12.2024 Rechnungen für Wasserschaden nach Hochwasser fielen niedriger aus
	Behebung der Schäden nach HW 2024	FHH	10.889,77	4.500,00	0,00	6.389,77	6.389,77	31.12.2024 Rechnungen für Wasserschaden nach Hochwasser fielen niedriger aus
851000	Abwasserbeseitigung							
5/851000-010000	Leitungskataster	FHH	62.402,95	25.000,00	0,00	37.402,95	37.402,95	31.12.2024 Fertigstellung 2025
1/851000-042000	Betriebsaussattung	FHH	48.927,61	35.400,00	0,00	13.527,61	13.527,61	31.12.2024 Luftwäscher und stationärer Probenehmer mussten ausgetauscht werden
1/851000-619100	Regenüberlauf Säuberung	FHH	0,00	5.000,00	0,00	-5.000,00	-5.000,00	31.12.2024 Keine Säuberung durchgeführt
1/851000-619300	Rigol Pfarrgasse	EHH	21.436,61	10.000,00	0,00	11.436,61	11.436,61	31.12.2024 Mehrkosten durch unerwartete Arbeiten nach dem Aufgraben
	Rigol Pfarrgasse	FHH	21.436,61	10.000,00	0,00	11.436,61	11.436,61	31.12.2024 Mehrkosten durch unerwartete Arbeiten nach dem Aufgraben
1/851000-680000	Planmäßige Abschreibung	EHH	105.024,44	442.400,00	0,00	-337.375,56		

Haushaltskonto	Bezeichnung	HH	Buchungen	- Voranschlag	- Übertragung	= Abweichung	Betrag	Beschluss und Begründung
1/851000-799000	Zuweisungen an Verrechnungsrücklagen zwischen operativer Gebarung und Projekten	EHH	0,00	8.000,00	0,00	-8.000,00		
853000	Gemeindewohnhäuser							
1/853000-346000	Tilgung von Bankdarlehen	FHH	16.846,58	25.200,00	0,00	-8.353,42	-8.353,42	31.12.2024 Tilgung niedriger -Zinsen höher
1/853000-680000	Planmäßige Abschreibung	EHH	51.286,36	205.900,00	0,00	-154.613,64		
980000	Verrechnung zwischen operativer Gebarung und Projekten							
1/980000-799000	Zuweisungen an Verrechnungsrücklagen zwischen operativer Gebarung und Projekten	EHH	81.416,31	113.500,00	0,00	-32.083,69		
	Summe Mittelverwendung Ergebnishaushalt		448.291,98	949.900,00	0,00	-501.608,02	-30.018,72	
	Summe Mittelverwendung Finanzierungshaushalt		472.032,82	610.300,00	0,00	-138.267,18	-138.267,18	

Seite	Inhalt
3	Vorbericht
21	Nachweis der liquiden Mittel (Kassenbestand)
25	Ergebnishaushalt Gesamt 1. Ebene (Anlage 1a) - interne Vergütungen enthalten
29	Finanzierungshaushalt Gesamt 1. Ebene (Anlage 1b) - interne Vergütungen enthalten
33	Ergebnishaushalt Gesamt 1. und 2. Ebene (Anlage 1a) - interne Vergütungen enthalten
37	Finanzierungshaushalt Gesamt 1. und 2. Ebene (Anlage 1b) - interne Vergütungen enthalten
45	Ergebnishaushalt Bereichsbudget 1. und 2. Ebene (Anlage 1a)
67	Finanzierungshaushalt Bereichsbudget 1. und 2. Ebene (Anlage 1b)
109	Vermögenshaushalt (Anlage 1c)
115	Nettovermögensveränderungsrechnung (Anlage 1d)
119	Haushaltspotential (aufbauend auf der Ergebnisrechnung)
125	Ergebnis- und Finanzierungsrechnung Detailnachweis
209	Nachweis der Investitionstätigkeit
231	Nachweis der sonstigen Investitionen (nur VC 2)
235	Nachweis Kundenforderungen
241	Nachweis Lieferantenverbindlichkeiten
247	Nachweis über Transferzahlungen (Anlage 6a)
253	Nachweis über Haushaltsrücklagen und Zahlungsmittelreserven (Anlage 6b)
257	Einzelnachweis über Finanzschulden und Schuldendienst (Anlage 6c)
265	Nachweis über haushaltsinterne Vergütungen (Anlage 6f)
269	Anlagenspiegel nach Ansatz (Anlage 6g)
277	Liste der nicht bewerteten Kulturgüter (Anlage 6h)
281	Leasingspiegel (Anlage 6i)
285	Leasingnachweis
289	Nachweis über unmittelbare Beteiligungen der Gebietskörperschaft (Anlage 6j)
293	Nachweis über mittelbare Beteiligungen der Gebietskörperschaft (Anlage 6k)
297	Nachweis über aktive Finanzinstrumente (Anlage 6m)
301	Einzelnachweis über aktive Finanzinstrumente (Anlage 6n)
305	Rückstellungsspiegel (Anlage 6q)
309	Haftungsnachweis (Anlage 6r)
313	Einzelnachweis über die nicht voranschlagswirksame Gebarung gemäß § 12 (Anlage 6t)
317	Erläuterung der Vorschüsse und Verwahrgelder

Seite	Inhalt
321	Liste der nicht bewerteten kofinanzierten Schutzbauten (Anlage 6u)
325	Personaldaten iSd ÖStp (Anlage 4)
331	Dienstpostenplan
337	Nachweis über Personalaufwand VRV2015
341	Nachweis Vermögen mit abgeänderter Nutzungsdauer
345	Querschnitt (Anlage 5b)
349	Erläuterung Abweichung gegenüber Ergebnis- und Finanzierungsvoranschlag