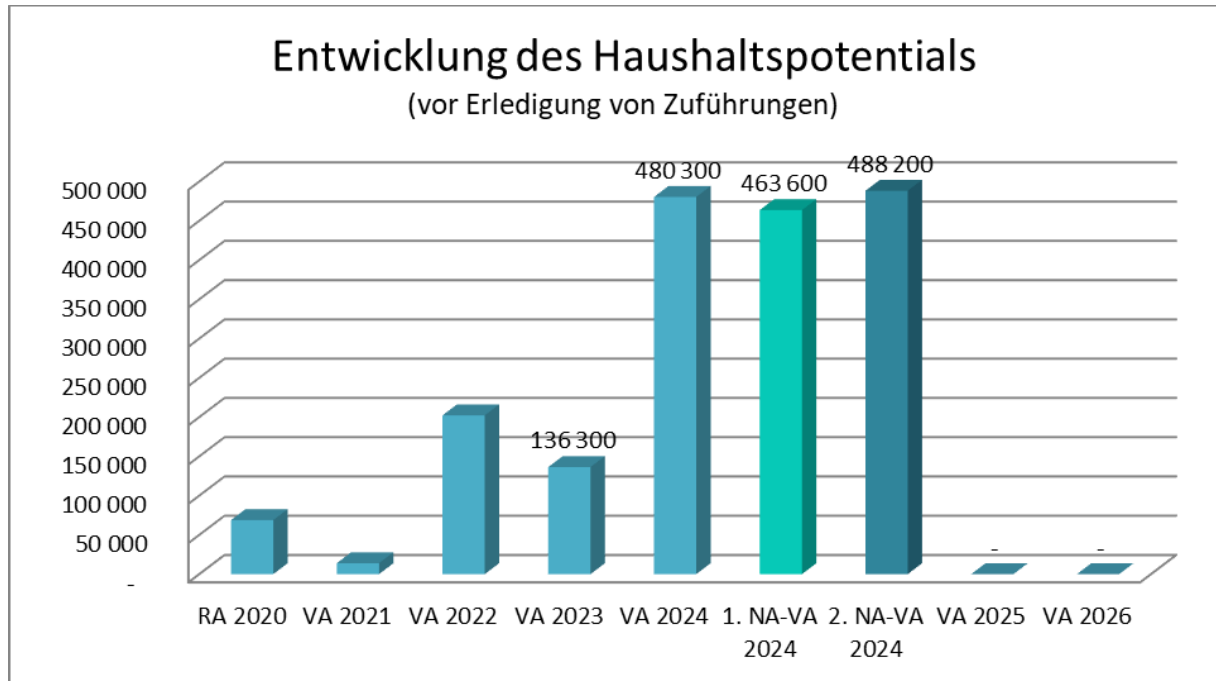


Gemeinde Kirnberg a. d. Mank
Voranschlag 2026

Vorbericht
- interne Anlage b

Vorbericht zum Voranschlag 2026 gemäß § 3 der NÖ Gemeindehaushaltsverordnung (NÖ GHVO)

Entwicklung des Haushaltspotenzials



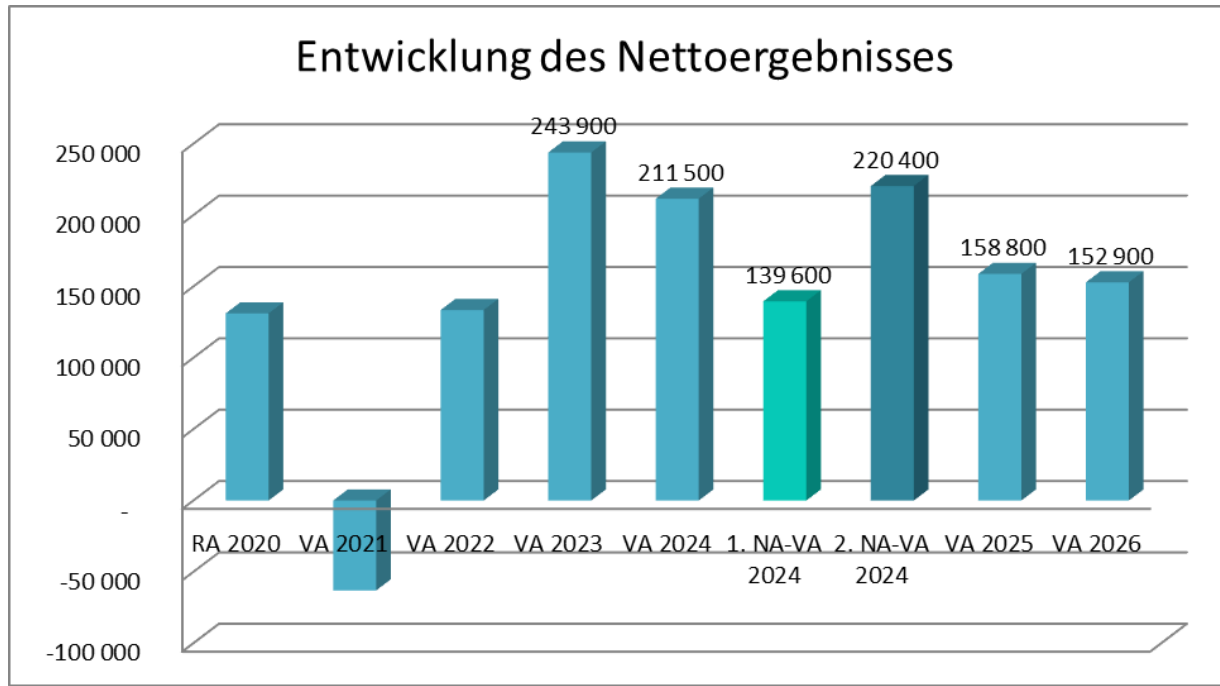
Erläuterung:

Das Haushaltspotential hat seine Grundlage in § 67 Z. 11 der NÖ Gemeindeordnung 1973 (NÖ GO 1973) und ist erstmals im Voranschlag 2020 auszuweisen. Die Angaben zu den Vorjahren entfallen daher.

Haushaltspotential: Differenz der wiederkehrenden Mittelaufbringungen abzüglich der wiederkehrenden Mittelverwendungen unter Berücksichtigung der entsprechenden Forderungen und Verbindlichkeiten.

Das Haushaltspotenzial ist eine wichtige Kenngröße und gibt die aktuelle Leistungsfähigkeit der Gemeinde wieder. Das schafft Vergleichbarkeit mit der bisherigen Rechtslage, aus der Überschüsse und Abgänge abzuleiten waren und dient der Transparenz. Wenn das Haushaltspotenzial innerhalb des Zeitraumes des mittelfristigen Finanzplanes laufend negativ ist, ist ein Haushaltskonsolidierungskonzept zu erstellen (§ 72b Abs. 1 Z. 2 NÖ GO 1973).

Entwicklung des Nettoergebnisses



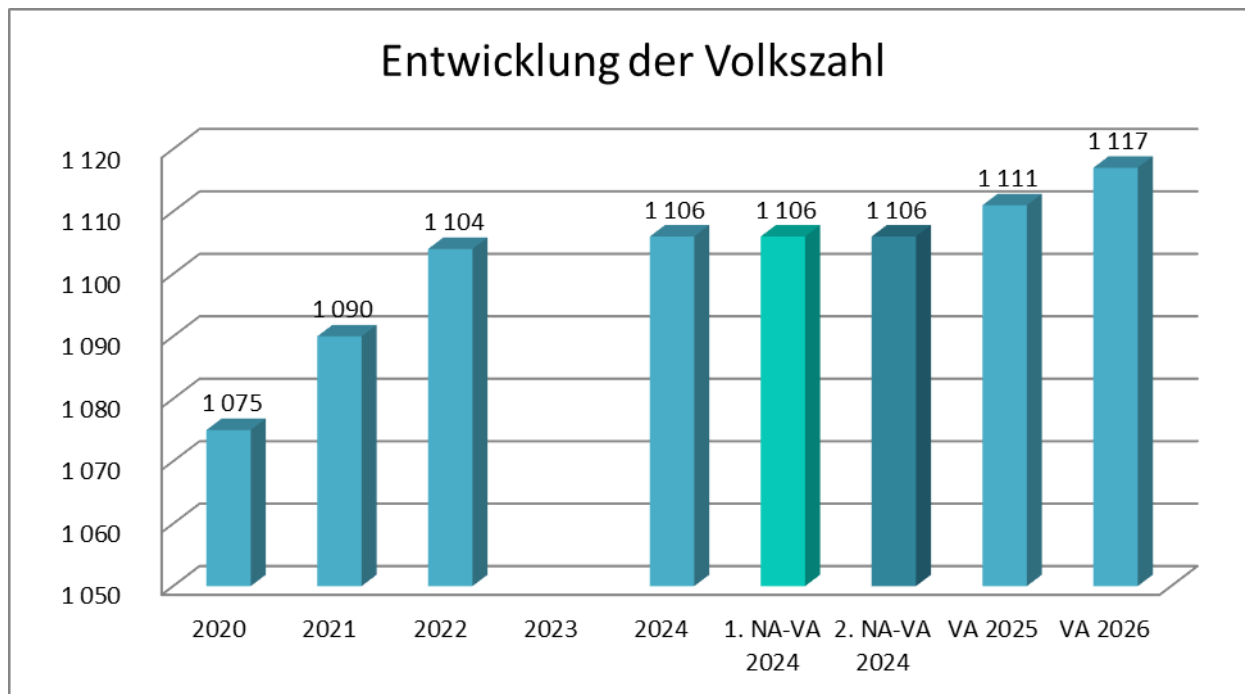
Erläuterung:

Beim Nettoergebnis handelt es sich um das Ergebnis des Ergebnisvoranschlags und ist erstmals für das Haushaltsjahr 2020 auszuweisen.

Ein positives Nettoergebnis bedeutet, dass die Erträge voraussichtlich ausreichend sein werden, die Aufwendungen für die kommunalen Leistungen (inklusive des Werteverzehrs des Anlagevermögens in Form der Abschreibungen) abzudecken.

Ein negatives Nettoergebnis heißt, dass dies nicht zur Gänze (in der Höhe des negativen Wertes) möglich ist.

Entwicklung der Volkszahl gemäß § 10 Abs. 7 FAG 2017, BGBl. I Nr. 116/2016 in der Fassung BGBl. I Nr. 106/2018



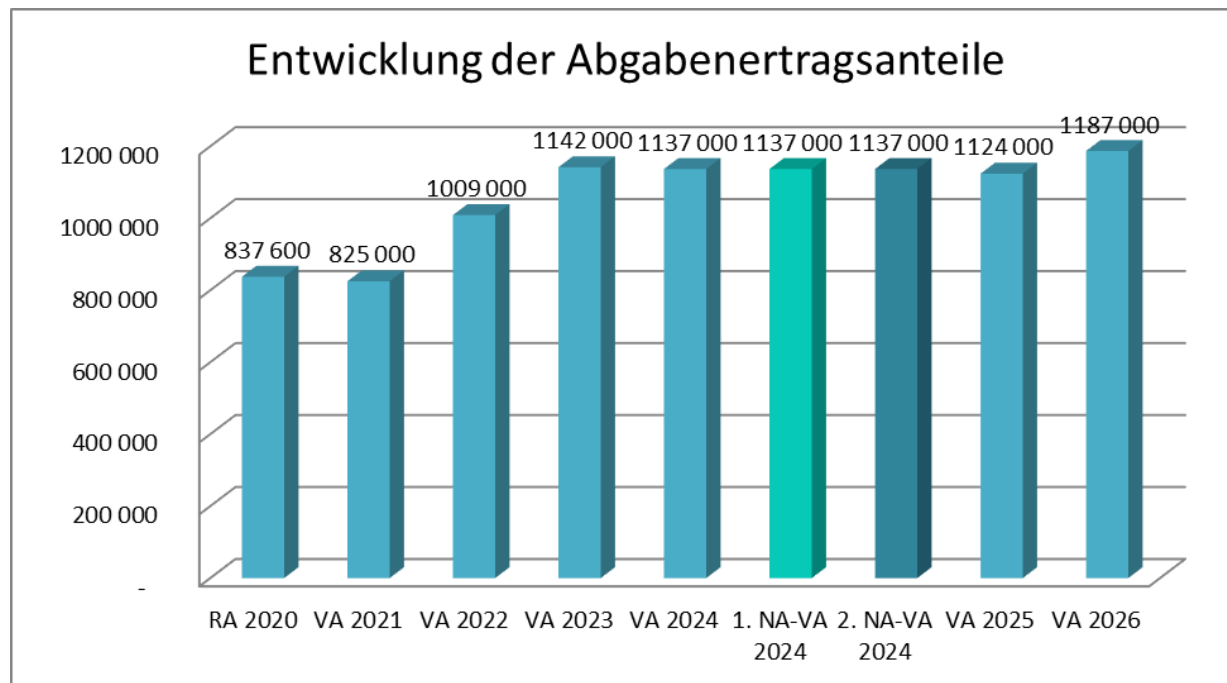
Erläuterung:

Die Volkszahl gemäß § 10 Abs. 7 FAG 2017 wird jährlich von der Bundesanstalt Statistik Austria zum Stichtag 31. Oktober festgestellt und wirkt mit dem Beginn des übernächsten Kalenderjahres. Sie dient für die Berechnung der Abgabenertragsanteile und darf nicht automatisch mit der Volkszahl für die Berechnung der Gemeinderatsmandate verwechselt werden. Eine Erhöhung bzw. Verminderung der Volkszahl (jährlich) ist ein wesentlicher Indikator für die Berechnung der Abgabenertragsanteile.

Begründung durch die Gemeinde:

Die Gemeinde verzeichnet einen leichten Anstieg von Bürgern mit Hauptwohnsitz. Dies ist insbesondere auf die Aufschließung von Bauplätzen und die Errichtung von Wohnbauten durch Wohnbaugenossenschaften bzw. auch private Wohnbauten zurückzuführen.

Entwicklung der Abgabenertragsanteile



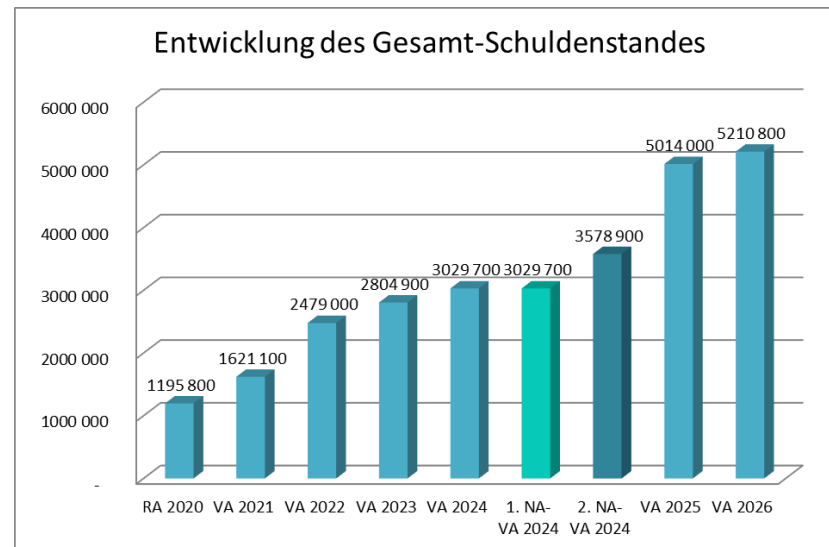
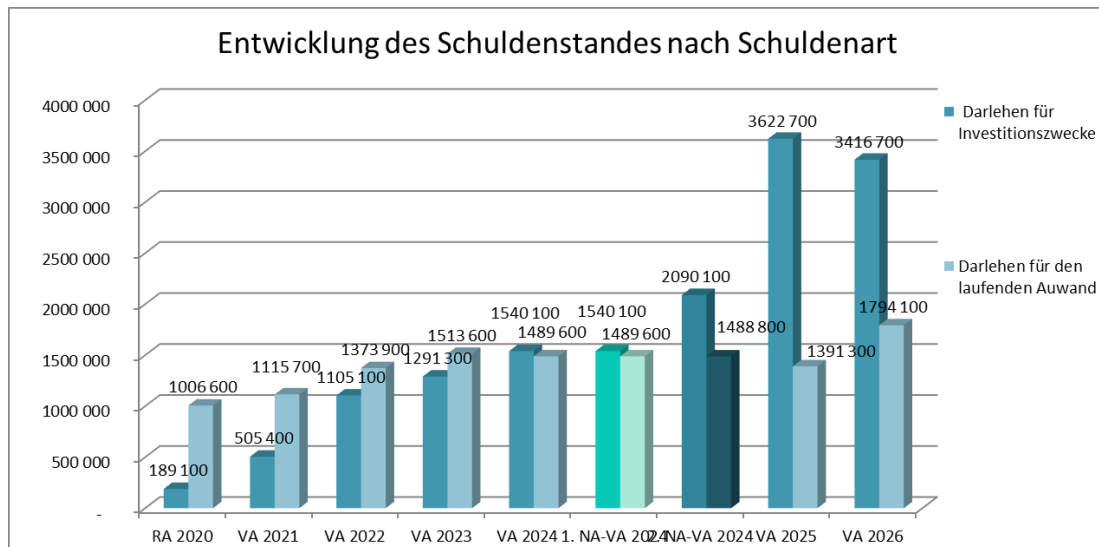
Erläuterung:

Die Gebietskörperschaften (Bund, Länder und Gemeinden) erhalten auf Basis des aktuellen Finanzausgleichs aus den gemeinschaftlichen Bundesabgaben (z.B. Umsatzsteuer, Körperschaftssteuer, Lohnsteuer, Versicherungssteuer, Mineralölsteuer, Normverbrauchsabgabe, Tabaksteuer udgl.) entsprechende Anteile. Im Bereich der Gemeinden spielen dabei die Volkszahl und der abgestufte Bevölkerungsschlüssel eine besondere Rolle. Die sogenannten „Abgabenertragsanteile“ bilden in den meisten Gemeinden die wichtigste Einnahmequelle. Ein Steigen der Abgabenertragsanteile weist auch auf eine Erhöhung der Volkszahl hin.

Begründung durch die Gemeinde:

- Das Sinken der Abgabenertragsanteile 2020-2021 ist auf die verringerten Bundeseinnahmen aufgrund der Covid 19-Pandemie zurückzuführen.
- Angesichts der gegenwärtigen wirtschaftlichen Lage wurden die Abgabenertragsanteile 2025 mit leicht abnehmender Tendenz angesetzt.

Entwicklung des Schuldenstandes



Erläuterung:

Die Entwicklung des Schuldenstandes zeigt auf, inwieweit der Schuldenstand über die Jahre erhöht oder reduziert wird.

Begründung durch die Gemeinde:

Die Erhöhung des Schuldenstandes im Voranschlag 2026, sowie in der Mittelfristigen Planung 2027 und 2028, ist auf die Darlehensaufnahmen für die Wasserversorgung betreffend Trinkwasser aus Scheibbs zurückzuführen.

Entwicklung der Rücklagen mit und ohne Zahlungsmittelreserve

Erläuterung:

Die Entwicklung der Rücklagen zeigt an, inwieweit Rücklagen vorhanden sind und ob Rücklagen aufgebaut bzw. aufgebraucht werden.

Begründung durch die Gemeinde:

Die Gemeinde Kirnberg verfügt über keinerlei Rücklagen.

Entwicklung der Leasingverpflichtungen

Erläuterung:

Bei den Leasingverpflichtungen handelt es sich nicht um Finanzschulden (z.B. Darlehen), sondern um Verwaltungsschulden. Unabhängig davon stellen Leasingverbindlichkeiten Leistungsverpflichtungen für die Gemeinden dar und sind daher bei einer allfälligen Finanzlagenberechnung entsprechend zu berücksichtigen.

Begründung durch die Gemeinde:

Die Gemeinde Kirnberg hat keine Leasingverpflichtungen.

Entwicklung der Haftungen

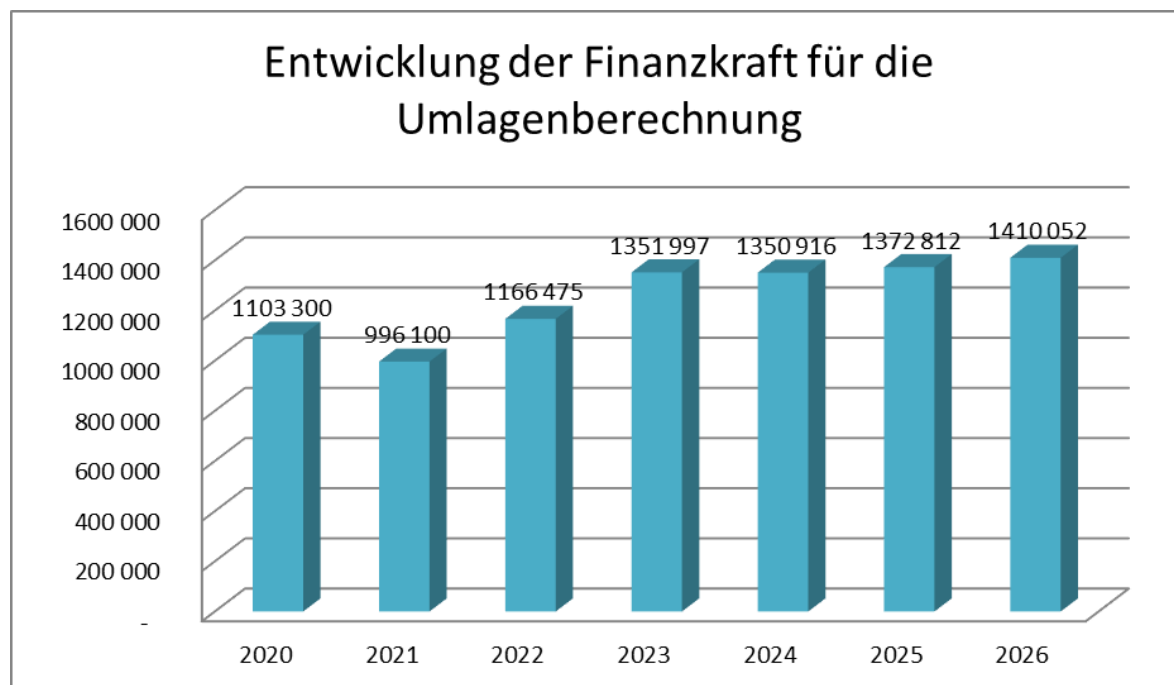
Erläuterung:

Eine Gemeinde darf Bürgschaften und sonstige Haftungen nur übernehmen, wenn hierfür ein besonderes Interesse der Gemeinde gegeben ist, der Schuldner nachweist, dass eine ordnungsgemäße Verzinsung und Tilgung gesichert ist, die Haftungen befristet sind, der Betrag, für den gehaftet wird, ziffernmäßig bestimmt ist und die Gemeinde den daraus folgenden Zahlungsverpflichtungen nachkommen kann (vgl. § 78 Abs. 1 NÖ Gemeindeordnung 1973).

Begründung durch die Gemeinde:

Die Gemeinde Kirnberg hat keine Haftungen übernommen.

Entwicklung der Finanzkraft für die Umlagenberechnung



Erläuterung:

Die Finanzkraft einer Gemeinde wird aus den

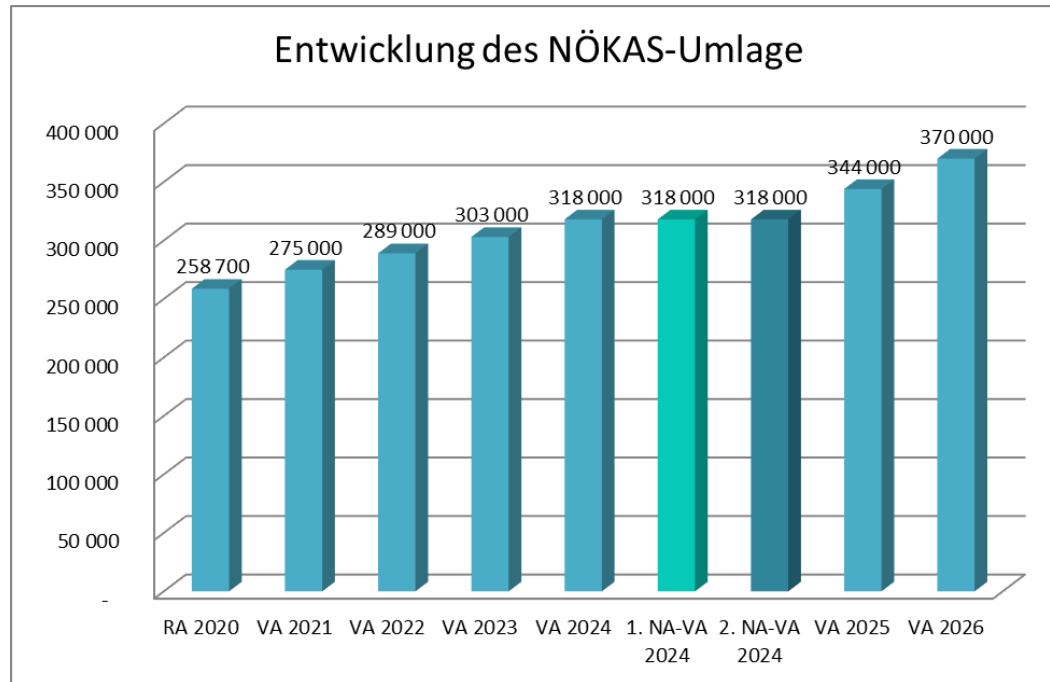
- Erträgen der ausschließlichen Gemeindeabgaben ohne die Gebühren für die Benützung von Gemeindeeinrichtungen und -anlagen und ohne die Interessentenbeiträge von Grundstückseigentümern und Anrainern und
- Ertragsanteilen an den gemeinschaftlichen Bundesabgaben ohne Spielbankenabgabe ermittelt.

Basis für die Ermittlung der Finanzkraft sind die tatsächlichen Beträge aufgrund der Rechnungsabschlüsse. Die Darstellung der Entwicklung der Finanzkraft für die Umlagenberechnung hat insbesondere auf die Beitragsleistung der Gemeinden zum NÖ Krankenanstaltensprengel (NÖKAS) und zur Sozialumlage Auswirkungen. Eine Erhöhung oder Reduktion/Verminderung der Finanzkraft wirkt sich unmittelbar auf die Beitragsleistung aus.

Begründung durch die Gemeinde:

Siehe Entwicklung Volkszahl und Finanzkraft

Entwicklung der NÖKAS-Umlage



Erläuterung:

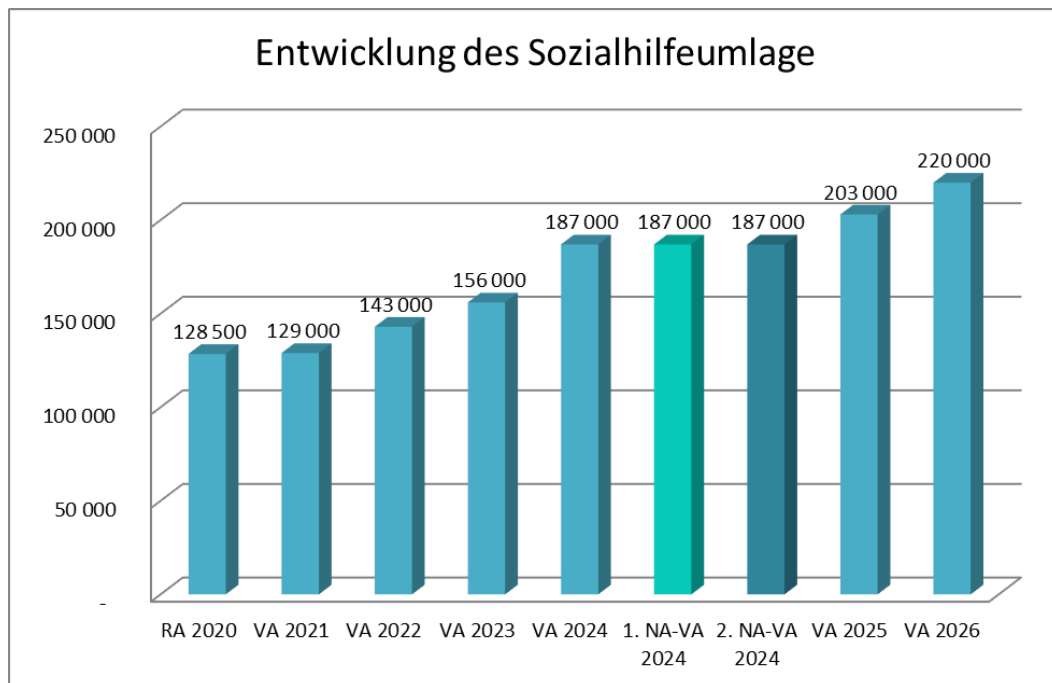
Das Landesgebiet ist Beitragsbezirk und Krankenanstaltensprengel für alle öffentlichen Krankenanstalten in Niederösterreich. Beitragsbezirk und Krankenanstaltensprengel sind ein Gemeindeverband. Dem Gemeindeverband gehören alle Gemeinden Niederösterreichs an. Der Gemeindeverband ist juristische Person, er hat seinen Sitz am Sitz der Landesregierung und trägt die Bezeichnung "NÖ Krankenanstaltensprengel" (§ 61 Abs. 1 NÖ Krankenanstaltengesetz - NÖ KAG).

Die Gemeinden haben an den NÖ Krankenanstaltensprengel monatliche Beiträge zu leisten. Berechnungsgrundlage bilden dabei die Volkszahl und die Finanzkraft der Gemeinden. Steigerungen bei der Volkszahl und bei der Finanzkraft führen daher zu höheren Beitragsleistungen bei den Gemeinden. Diese monatlichen Beiträge werden von den der Gemeinde gebührenden monatlichen Vorschüsse auf die Ertragsanteile an den gemeinschaftlichen Bundesabgaben einbehalten.

Begründung durch die Gemeinde:

Siehe Entwicklung Volkszahl und Finanzkraft.

Entwicklung der Sozialhilfeumlage



Erläuterung:

Die Gemeinden haben jährlich einen Beitrag zu den vom Land zu tragenden Kosten der Sozialhilfe, die nicht durch Kostenbeitrags- und Ersatzleistungen oder durch sonstige für Zwecke der Sozialhilfe bestimmte Zuschüsse gedeckt sind, in der Höhe von 50 % an das Land zu entrichten (§ 44 NÖ Sozialhilfe-Ausführungsgesetz – NÖ SAG).

Die Leistungen für die Sozialhilfe-Umlage werden von der Landesregierung auf die einzelnen Gemeinden nach ihrer Finanzkraft (Finanzkraft für die Umlagenberechnung) aufgeteilt.

Diese monatlichen Beiträge werden von den der Gemeinde gebührenden monatlichen Vorschüsse auf die Ertragsanteile an den gemeinschaftlichen Bundesabgaben einbehalten.

Begründung durch die Gemeinde:

Siehe Entwicklung Volkszahl und Finanzkraft.

Kundmachung



Kirnberg, 2025 11 12

ÖFFENTLICHE KUNDMACHUNG

Der Voranschlag für das Haushaltsjahr 2026 liegt in der Zeit

vom 13. November bis 27. November 2025

während der Amtsstunden im Gemeindeamt zur allgemeinen Einsichtnahme auf.

Jedem Gemeindemitglied steht es frei, gegen den Voranschlag 2026 innerhalb der Auflagefrist im Gemeindeamt schriftliche Stellungnahmen einzubringen.

Die öffentliche Sitzung des Gemeinderates über den Voranschlag 2026 findet am

*Freitag, den 28.11.2025, um 18:00 Uhr,
im Gemeindeamt Kirnberg a. d. Mark*

statt.

Der Bürgermeister

Lienbacher Leopold

angeschlagen am: 12.11.2025
abgenommen am: 28.11.2025



Ergebnishaushalt Gesamt 1. Ebene (Anlage 1a)
- interne Vergütungen enthalten

MVAG	Mittelverwendungs- und -aufbringungsgruppen (1. Ebene)	VA 2026	VA 2025	RA 2024
211	Erträge aus der operativen Verwaltungstätigkeit	2.027.300,00	1.784.600,00	2.200.731,80
212	Erträge aus Transfers	985.200,00	1.031.900,00	801.485,92
213	Finanzerträge	200,00	200,00	4.100,50
21	Summe Erträge	3.012.700,00	2.816.700,00	3.006.318,22
221	Personalaufwand	634.100,00	568.200,00	534.778,41
222	Sachaufwand	1.110.100,00	988.700,00	1.257.121,83
223	Transferaufwand	976.400,00	927.100,00	913.133,74
224	Finanzaufwand	139.200,00	173.900,00	88.438,87
22	Summe Aufwendungen	2.859.800,00	2.657.900,00	2.793.472,85
SA0	Saldo (0) Nettoergebnis (21 - 22)	152.900,00	158.800,00	212.845,37
230	Entnahmen von Haushaltsrücklagen			278.613,47
240	Zuweisungen an Haushaltsrücklagen			3.139,76
SA01	Saldo (01) Haushaltsrücklagen (230 - 240)	0,00	0,00	275.473,71
SA00	Saldo (00) Nettoergebnis nach Haushaltsrücklagen (Saldo 0 + Saldo 01)	152.900,00	158.800,00	488.319,08

Finanzierungshaushalt Gesamt 1. Ebene (Anlage 1b)
- interne Vergütungen enthalten

MVAG	Mittelverwendungs- und -aufbringungsgruppen (1. Ebene)	VA 2026	VA 2025	RA 2024
OPERATIVE GEBARUNG				
311	Einzahlungen aus operativer Verwaltungstätigkeit	1.968.900,00	1.755.200,00	1.755.983,64
312	Einzahlungen aus Transfers	881.500,00	933.600,00	703.774,23
313	Einzahlungen aus Finanzerträgen	200,00	200,00	4.100,50
31	Summe Einzahlungen operative Gebarung	2.850.600,00	2.689.000,00	2.463.858,37
321	Auszahlungen aus Personalaufwand	628.000,00	562.700,00	523.286,70
322	Auszahlungen aus Sachaufwand	532.400,00	534.800,00	447.754,19
323	Auszahlungen aus Transfers	976.200,00	926.900,00	913.019,73
324	Auszahlungen aus Finanzaufwand	139.200,00	173.900,00	88.438,87
32	Summe Auszahlungen operative Gebarung	2.275.800,00	2.198.300,00	1.972.499,49
SA1	Saldo (1) Geldfluss aus der operativen Gebarung (31 – 32)	574.800,00	490.700,00	491.358,88
INVESTIVE GEBARUNG				
331	Einzahlungen aus der Investitionstätigkeit	33.300,00	49.800,00	120.794,38
332	Einzahlungen aus der Rückzahlung von Darlehen sowie gewährten Vorschüssen			
333	Einzahlungen aus Kapitaltransfers	389.200,00	702.700,00	345.507,93
33	Summe Einzahlungen investive Gebarung	422.500,00	752.500,00	466.302,31
341	Auszahlungen aus der Investitionstätigkeit	1.221.300,00	2.757.900,00	1.892.296,12
342	Auszahlungen aus der Gewährung von Darlehen sowie gewährten Vorschüssen			
343	Auszahlungen aus Kapitaltransfers	200,00	200,00	114,01
34	Summe Auszahlungen investive Gebarung	1.221.500,00	2.758.100,00	1.892.410,13
SA2	Saldo (2) Geldfluss aus der investiven Gebarung (33 – 34)	-799.000,00	-2.005.600,00	-1.426.107,82
SA3	Saldo (3) Nettofinanzierungssaldo (Saldo 1 + Saldo 2)	-224.200,00	-1.514.900,00	-934.748,94

MVAG	Mittelverwendungs- und -aufbringungsgruppen (1. Ebene)	VA 2026	VA 2025	RA 2024
FINANZIERUNGSTÄTIGKEIT				
351	Einzahlungen aus der Aufnahme von Finanzschulden	480.000,00	1.629.000,00	10.710,91
353	Einzahlungen infolge eines Kapitaltausches bei derivativen Finanzinstrumenten mit Grundgeschäft			
355	Einzahlungen aus dem Abgang von Finanzinstrumenten			
35	Summe Einzahlungen aus der Finanzierungstätigkeit	480.000,00	1.629.000,00	10.710,91
361	Auszahlungen aus der Tilgung von Finanzschulden	225.800,00	183.100,00	122.162,50
363	Auszahlungen infolge eines Kapitaltausches bei derivativen Finanzinstrumenten mit Grundgeschäft			
365	Auszahlungen für den Erwerb von Finanzinstrumenten			
36	Summe Auszahlungen aus der Finanzierungstätigkeit	225.800,00	183.100,00	122.162,50
SA4	Saldo (4) Geldfluss aus der Finanzierungstätigkeit (35 – 36)	254.200,00	1.445.900,00	-111.451,59
SA5	Saldo (5) Geldfluss aus der voranschlagswirksamen Gebarung (Saldo 3 + Saldo 4)	30.000,00	-69.000,00	-1.046.200,53

Ergebnishaushalt Gesamt 1. und 2. Ebene (Anlage 1a)
- interne Vergütungen enthalten

MVAG	Mittelverwendungs- und aufbringungsgruppen (1. und 2. Ebene)	VA 2026	VA 2025	RA 2024
211	Erträge aus der operativen Verwaltungstätigkeit	2.027.300,00	1.784.600,00	2.200.731,80
2111	Erträge aus eigenen Abgaben	302.400,00	248.300,00	232.349,60
2112	Erträge aus Ertragsanteilen	1.187.000,00	1.124.000,00	1.122.056,17
2113	Erträge aus Gebühren	267.800,00	259.700,00	240.243,20
2114	Erträge aus Leistungen	84.400,00	66.600,00	69.411,70
2115	Erträge aus Besitz und wirtschaftlicher Tätigkeit	120.000,00	49.100,00	49.388,90
2116	Erträge aus Veräußerung und sonstige Erträge	51.500,00	36.900,00	487.282,23
2117	Nicht finanzierungswirksame operative Erträge	14.200,00		
212	Erträge aus Transfers	985.200,00	1.031.900,00	801.485,92
2121	Transferertrag von Trägern des öffentlichen Rechts	867.200,00	920.000,00	690.993,96
2122	Transferertrag von Beteiligungen			
2123	Transferertrag von Unternehmen (mit Finanzunternehmen)	12.500,00	11.800,00	11.514,57
2124	Transferertrag von Haushalten und Organisationen ohne Erwerbscharakter	1.800,00	1.800,00	1.265,70
2125	Transferertrag vom Ausland			
2126	Investitions- und Tilgungszuschüsse zwischen Unternehmungen und Betrieben der Gebietskörperschaft und der Gebietskörperschaft			
2127	Nicht finanzierungswirksamer Transferertrag	103.700,00	98.300,00	97.711,69
213	Finanzerträge	200,00	200,00	4.100,50
2131	Erträge aus Zinsen	200,00	200,00	4.100,50
2132	Erträge aus Zinsen aus derivativen Finanzinstrumenten mit und ohne Grundgeschäft			
2133	Erträge aus Gewinnentnahmen von marktbestimmten Betrieben			
2134	Sonstige Finanzerträge			
2135	Erträge aus Dividenden/Gewinnausschüttungen			
2136	Sonstige nicht finanzierungswirksame Finanzerträge			
21	Summe Erträge	3.012.700,00	2.816.700,00	3.006.318,22
221	Personalaufwand	634.100,00	568.200,00	534.778,41
2211	Personalaufwand (Bezüge, Nebengebühren, Mehrleistungen)	507.500,00	451.600,00	417.163,78
2212	Gesetzlicher und freiwilliger Sozialaufwand	120.500,00	111.100,00	106.122,92
2213	Sonstiger Personalaufwand			
2214	Nicht finanzierungswirksamer Personalaufwand	6.100,00	5.500,00	11.491,71
222	Sachaufwand	1.110.100,00	988.700,00	1.257.121,83
2221	Gebrauchs- und Verbrauchsgüter, Handelswaren	85.600,00	88.000,00	74.764,23
2222	Verwaltungs- und Betriebsaufwand	98.500,00	111.600,00	59.857,11
2223	Leasing- und Mietaufwand	77.200,00	70.100,00	73.281,32
2224	Instandhaltung	52.400,00	42.600,00	34.540,98
2225	Sonstiger Sachaufwand	262.900,00	235.900,00	536.151,85
2226	Nicht finanzierungswirksamer Sachaufwand	533.500,00	440.500,00	478.526,34

MVAG	Mittelverwendungs- und aufbringungsgruppen (1. und 2. Ebene)	VA 2026	VA 2025	RA 2024
223	Transferaufwand	976.400,00	927.100,00	913.133,74
2231	Transferaufwand an Träger des öffentlichen Rechts	794.500,00	748.800,00	626.970,47
2232	Transferaufwand an Beteiligungen			
2233	Transferaufwand an Unternehmen (mit Finanzunternehmen)	14.000,00	16.000,00	31.063,02
2234	Transferaufwand an Haushalte und Organisationen ohne Erwerbscharakter	167.900,00	162.300,00	255.100,25
2235	Transferaufwand an das Ausland			
2236	Investitions- und Tilgungszuschüsse zwischen Unternehmungen und Betrieben der Gebietskörperschaft und der Gebietskörperschaft			
2237	Nicht finanzierungswirksamer Transferaufwand			
224	Finanzaufwand	139.200,00	173.900,00	88.438,87
2241	Aufwendungen für Zinsen	138.200,00	173.200,00	87.405,43
2242	Zinsen und sonstige Aufwendungen aus derivativen Finanzinstrumenten mit und ohne Grundgeschäft			
2243	Gewinnentnahmen von Unternehmungen und marktbestimmten Betrieben der Gebietskörperschaft (innerhalb der Gebietskörperschaft)			
2244	Sonstiger Finanzaufwand	1.000,00	700,00	1.033,44
2245	Nicht finanzierungswirksamer Finanzaufwand			
22	Summe Aufwendungen	2.859.800,00	2.657.900,00	2.793.472,85
SA0	Saldo (0) Nettoergebnis (21 - 22)	152.900,00	158.800,00	212.845,37
230	Entnahmen von Haushaltsrücklagen	0,00	0,00	278.613,47
2301	Entnahmen von Haushaltsrücklagen			278.613,47
240	Zuweisungen an Haushaltsrücklagen	0,00	0,00	3.139,76
2401	Zuweisungen an Haushaltsrücklagen			3.139,76
SA01	Saldo (01) Haushaltsrücklagen (230 - 240)	0,00	0,00	275.473,71
SA00	Saldo (00) Nettoergebnis nach Haushaltsrücklagen (Saldo 0 + Saldo 01)	152.900,00	158.800,00	488.319,08

Finanzierungshaushalt Gesamt 1. und 2. Ebene (Anlage 1b)
- interne Vergütungen enthalten

MVAG	Mittelverwendungs- und aufbringungsgruppen (1. und 2. Ebene)	VA 2026	VA 2025	RA 2024
311	Einzahlungen aus operativer Verwaltungstätigkeit	1.968.900,00	1.755.200,00	1.755.983,64
3111	Einzahlungen aus eigenen Abgaben	302.400,00	248.300,00	224.791,27
3112	Einzahlungen aus Ertragsanteilen	1.187.000,00	1.124.000,00	1.122.056,17
3113	Einzahlungen aus Gebühren	267.800,00	259.700,00	249.638,50
3114	Einzahlungen aus Leistungen	84.400,00	66.600,00	70.604,06
3115	Einzahlungen aus Besitz und wirtschaftlicher Tätigkeit	120.000,00	49.100,00	49.144,65
3116	Einzahlungen aus Veräußerung von geringwertigen Wirtschaftsgütern (GWG) und sonstige Einzahlungen	7.300,00	7.500,00	39.748,99
312	Einzahlungen aus Transfers	881.500,00	933.600,00	703.774,23
3121	Transferzahlungen von Trägern des öffentlichen Rechts	867.200,00	920.000,00	690.993,96
3122	Transferzahlungen von Beteiligungen			
3123	Transferzahlungen von Unternehmen (inkl. Finanzunternehmen)	12.500,00	11.800,00	11.514,57
3124	Transferzahlungen von Haushalten und Organisationen ohne Erwerbscharakter	1.800,00	1.800,00	1.265,70
3125	Transferzahlungen vom Ausland			
3126	Investitions- und Tilgungszuschüsse zwischen Unternehmungen und Betrieben der Gebietskörperschaft und der Gebietskörperschaft			
313	Einzahlungen aus Finanzerträgen	200,00	200,00	4.100,50
3131	Einzahlungen aus Zinserträgen	200,00	200,00	4.100,50
3132	Einzahlungen aus Zinsen aus derivativen Finanzinstrumenten mit und ohne Grundgeschäft			
3133	Einzahlungen aus Gewinnentnahmen von marktbestimmten Betrieben			
3134	Sonstige Einzahlungen aus Finanzerträgen			
3135	Einzahlungen aus Dividenden/Gewinnausschüttungen			
31	Summe Einzahlungen operative Gebarung	2.850.600,00	2.689.000,00	2.463.858,37
321	Auszahlungen aus Personalaufwand	628.000,00	562.700,00	523.286,70
3211	Auszahlungen für Personalaufwand (Bezüge, Nebengebühren, und Mehrleistungsvergütungen)	507.500,00	451.600,00	417.163,78
3212	Auszahlungen für gesetzliche und freiwillige Sozialaufwendungen	120.500,00	111.100,00	106.122,92
3213	Auszahlungen aus sonstigem Personalaufwand			
322	Auszahlungen aus Sachaufwand	532.400,00	534.800,00	447.754,19
3221	Auszahlungen für Gebrauchs- und Verbrauchsgüter, Handelswaren	85.600,00	88.000,00	74.389,01
3222	Auszahlungen für Verwaltungs- und Betriebsaufwand	98.500,00	111.600,00	59.857,11
3223	Auszahlungen für Leasing- und Mietaufwand	77.200,00	70.100,00	71.488,68
3224	Auszahlungen für Instandhaltung	52.400,00	42.600,00	34.413,01
3225	Sonstige Auszahlungen aus Sachaufwand	218.700,00	222.500,00	207.606,38
3226	Auszahlungen aus der Inanspruchnahme von Haftungen			
323	Auszahlungen aus Transfers	976.200,00	926.900,00	913.019,73
3231	Transferzahlungen an Träger des öffentlichen Rechts	794.300,00	748.600,00	626.856,46
3232	Transferzahlungen an Beteiligungen			

MVAG	Mittelverwendungs- und aufbringungsgruppen (1. und 2. Ebene)	VA 2026	VA 2025	RA 2024
3233	Transferzahlungen an Unternehmen (inkl. Finanzunternehmen)	14.000,00	16.000,00	31.063,02
3234	Transferzahlungen an Haushalte und Organisationen ohne Erwerbscharakter	167.900,00	162.300,00	255.100,25
3235	Transferzahlungen an das Ausland			
3236	Investitions- und Tilgungszuschüsse zwischen Unternehmungen und Betrieben der Gebietskörperschaft und der Gebietskörperschaft			
324	Auszahlungen aus Finanzaufwand	139.200,00	173.900,00	88.438,87
3241	Auszahlungen für Zinsen	138.200,00	173.200,00	87.405,43
3242	Auszahlungen für Zinsen aus derivativen Finanzinstrumenten mit und ohne Grundgeschäft			
3243	Auszahlungen aus Gewinnentnahmen von marktbestimmten Betrieben			
3244	Sonstige Auszahlungen aus Finanzaufwendungen	1.000,00	700,00	1.033,44
32	Summe Auszahlungen operative Gebarung	2.275.800,00	2.198.300,00	1.972.499,49
SA1	Saldo (1) Geldfluss aus der operativen Gebarung (31 – 32)	574.800,00	490.700,00	491.358,88
331	Einzahlungen aus der Investitionstätigkeit	33.300,00	49.800,00	120.794,38
3311	Einzahlungen aus der Veräußerung von immateriellem Vermögen			
3312	Einzahlungen aus der Veräußerung von Grundstücken und Grundstückeinrichtungen	33.300,00	49.800,00	113.194,38
3313	Einzahlungen aus der Veräußerung von Gebäuden und Bauten			
3314	Einzahlungen aus der Veräußerung von technischen Anlagen, Fahrzeugen und Maschinen			7.600,00
3315	Einzahlungen aus der Veräußerung von Amts-, Betriebs- und Geschäftsausstattung			
3316	Einzahlungen aus der Veräußerung von Kulturgütern			
3317	Einzahlungen aus der Veräußerung von Beteiligungen			
3318	Einzahlungen aus der Veräußerung von kofinanzierten Schutzbauten			
332	Einzahlungen aus der Rückzahlung von Darlehen sowie gewährten Vorschüssen	0,00	0,00	0,00
3321	Einzahlungen aus Darlehen an Träger des öffentlichen Rechts			
3322	Einzahlungen aus Darlehen an Beteiligungen			
3323	Einzahlungen aus Darlehen an Unternehmen und Haushalte			
3325	Einzahlungen aus Vorschüssen und Anzahlungen			
333	Einzahlungen aus Kapitaltransfers	389.200,00	702.700,00	345.507,93
3331	Kapitaltransferzahlungen von Trägern des öffentlichen Rechts	368.200,00	580.300,00	230.755,83
3332	Kapitaltransferzahlungen von Beteiligungen			
3333	Kapitaltransferzahlungen von Unternehmen			
3334	Kapitaltransferzahlungen von Haushalten und Organisationen ohne Erwerbscharakter	21.000,00	57.400,00	114.752,10
3335	Kapitaltransferzahlungen vom Ausland		65.000,00	
33	Summe Einzahlungen investive Gebarung	422.500,00	752.500,00	466.302,31
341	Auszahlungen aus der Investitionstätigkeit	1.221.300,00	2.757.900,00	1.892.296,12
3411	Auszahlungen für den Erwerb von immateriellem Vermögen	2.500,00	16.000,00	872,02

MVAG	Mittelverwendungs- und aufbringungsgruppen (1. und 2. Ebene)	VA 2026	VA 2025	RA 2024
3412	Auszahlungen für den Erwerb von Grundstücken und Grundstückseinrichtungen	1.208.000,00	275.000,00	287.808,52
3413	Auszahlungen für den Erwerb von Gebäuden und Bauten		2.277.500,00	1.554.760,72
3414	Auszahlungen für den Erwerb von technischen Anlagen, Fahrzeugen und Maschinen	4.000,00	4.000,00	47.067,78
3415	Auszahlungen für den Erwerb von Amts-, Betriebs- und Geschäftsausstattung	6.800,00	185.400,00	1.787,08
3416	Auszahlungen für den Erwerb von Kulturgütern			
3417	Auszahlungen für den Erwerb von Beteiligungen			
3418	Auszahlungen für den Erwerb von kofinanzierten Schutzbauten			
342	Auszahlungen aus der Gewährung von Darlehen sowie gewährten Vorschüssen	0,00	0,00	0,00
3421	Auszahlungen von Darlehen an Träger des öffentlichen Rechts			
3422	Auszahlungen von Darlehen an Beteiligungen			
3423	Auszahlungen von Darlehen an Unternehmen und Haushalte			
3425	Auszahlungen von Vorschüssen und Anzahlungen			
343	Auszahlungen aus Kapitaltransfers	200,00	200,00	114,01
3431	Kapitaltransferzahlungen an Träger des öffentlichen Rechts	200,00	200,00	114,01
3432	Kapitaltransferzahlungen an Beteiligungen			
3433	Kapitaltransferzahlungen an Unternehmen (Finanzunternehmen)			
3434	Kapitaltransferzahlungen an Haushalte und Organisationen ohne Erwerbscharakter			
3435	Kapitaltransferzahlungen an das Ausland			
34	Summe Auszahlungen investive Gebarung	1.221.500,00	2.758.100,00	1.892.410,13
SA2	Saldo (2) Geldfluss aus der investiven Gebarung (33 – 34)	-799.000,00	-2.005.600,00	-1.426.107,82
SA3	Saldo (3) Nettofinanzierungssaldo (Saldo 1 + Saldo 2)	-224.200,00	-1.514.900,00	-934.748,94
351	Einzahlungen aus der Aufnahme von Finanzschulden	480.000,00	1.629.000,00	10.710,91
3511	Einzahlungen aus empfangenen Darlehen von öffentlichen Körperschaften und Rechtsträgern			10.710,91
3512	Einzahlungen aus empfangenen Darlehen von Beteiligungen			
3513	Einzahlungen aus empfangenen Darlehen von Unternehmen und privaten Haushalten			
3514	Einzahlungen aus Finanzschulden (Finanzunternehmen)	480.000,00	1.629.000,00	
3515	Einzahlungen aus Aufnahmen von Leasingverbindlichkeiten			
353	Einzahlungen infolge eines Kapitaltausches bei derivativen Finanzinstrumenten mit Grundgeschäft	0,00	0,00	0,00
3530	Einzahlungen infolge eines Kapitaltausches bei derivativen Finanzinstrumenten mit Grundgeschäft			
355	Einzahlungen aus dem Abgang von Finanzinstrumenten	0,00	0,00	0,00
3550	Einzahlungen aus dem Abgang von Finanzinstrumenten			
35	Summe Einzahlungen aus der Finanzierungstätigkeit	480.000,00	1.629.000,00	10.710,91

MVAG	Mittelverwendungs- und aufbringungsgruppen (1. und 2. Ebene)	VA 2026	VA 2025	RA 2024
361	Auszahlungen aus der Tilgung von Finanzschulden	225.800,00	183.100,00	122.162,50
3611	Auszahlungen aus empfangenen Darlehen von öffentlichen Körperschaften und Rechtsträgern	18.000,00	27.800,00	29.744,71
3612	Auszahlungen aus empfangenen Darlehen von Beteiligungen			
3613	Auszahlungen aus empfangenen Darlehen von Unternehmen und privaten Haushalten			
3614	Auszahlungen aus Finanzschulden	207.800,00	155.300,00	92.417,79
3615	Auszahlungen aus Rückzahlungen von Leasingverbindlichkeiten			
363	Auszahlungen infolge eines Kapitaltausches bei derivativen Finanzinstrumenten mit Grundgeschäft	0,00	0,00	0,00
3630	Auszahlungen infolge eines Kapitaltausches bei derivativen Finanzinstrumenten mit Grundgeschäft			
365	Auszahlungen für den Erwerb von Finanzinstrumenten	0,00	0,00	0,00
3650	Auszahlungen für den Erwerb von Finanzinstrumenten			
36	Summe Auszahlungen aus der Finanzierungstätigkeit	225.800,00	183.100,00	122.162,50
SA4	Saldo (4) Geldfluss aus der Finanzierungstätigkeit (35 – 36)	254.200,00	1.445.900,00	-111.451,59
SA5	Saldo (5) Geldfluss aus der voranschlagswirksamen Gebarung (Saldo 3 + Saldo 4)	30.000,00	-69.000,00	-1.046.200,53

Ergebnishaushalt Bereichsbudget 1. und 2. Ebene (Anlage 1a)

Vertretungskörper und allgemeine Verwaltung (Gruppe 0)

MVAG	Mittelverwendungs- und -aufbringungsgruppen (1. und 2. Ebene)	VA 2026	VA 2025	RA 2024
211	Erträge aus der operativen Verwaltungstätigkeit	5.700,00	11.400,00	249.141,30
2111	Erträge aus eigenen Abgaben			
2112	Erträge aus Ertragsanteilen			
2113	Erträge aus Gebühren			
2114	Erträge aus Leistungen	3.700,00	3.300,00	4.175,96
2115	Erträge aus Besitz und wirtschaftlicher Tätigkeit			
2116	Erträge aus Veräußerung und sonstige Erträge	2.000,00	8.100,00	244.965,34
2117	Nicht finanzierungswirksame operative Erträge			
212	Erträge aus Transfers	15.600,00	125.600,00	65.000,00
2121	Transferertrag von Trägern des öffentlichen Rechts	12.900,00	125.000,00	65.000,00
2122	Transferertrag von Beteiligungen			
2123	Transferertrag von Unternehmen (mit Finanzunternehmen)			
2124	Transferertrag von Haushalten und Organisationen ohne Erwerbscharakter			
2125	Transferertrag vom Ausland			
2126	Investitions- und Tilgungszuschüsse zwischen Unternehmungen und Betrieben der Gebietskörperschaft und der Gebietskörperschaft			
2127	Nicht finanzierungswirksamer Transferertrag	2.700,00	600,00	
213	Finanzerträge	0,00	0,00	0,00
2131	Erträge aus Zinsen			
2132	Erträge aus Zinsen aus derivativen Finanzinstrumenten mit und ohne Grundgeschäft			
2133	Erträge aus Gewinnentnahmen von marktbestimmten Betrieben			
2134	Sonstige Finanzerträge			
2135	Erträge aus Dividenden/Gewinnausschüttungen			
2136	Sonstige nicht finanzierungswirksame Finanzerträge			
21	Summe Erträge	21.300,00	137.000,00	314.141,30
221	Personalaufwand	203.700,00	195.700,00	185.400,22
2211	Personalaufwand (Bezüge, Nebengebühren, Mehrleistungen)	163.200,00	156.200,00	146.945,83
2212	Gesetzlicher und freiwilliger Sozialaufwand	39.700,00	38.600,00	37.436,63
2213	Sonstiger Personalaufwand			
2214	Nicht finanzierungswirksamer Personalaufwand	800,00	900,00	1.017,76
222	Sachaufwand	255.200,00	218.700,00	202.070,82
2221	Gebrauchs- und Verbrauchsgüter, Handelswaren	8.000,00	8.200,00	6.575,88
2222	Verwaltungs- und Betriebsaufwand	21.200,00	21.600,00	11.042,20

Vertretungskörper und allgemeine Verwaltung (Gruppe 0)

MVAG	Mittelverwendungs- und -aufbringungsgruppen (1. und 2. Ebene)	VA 2026	VA 2025	RA 2024
2223	Leasing- und Mietaufwand			
2224	Instandhaltung	14.200,00	12.700,00	9.224,03
2225	Sonstiger Sachaufwand	140.900,00	145.300,00	143.438,04
2226	Nicht finanzierungswirksamer Sachaufwand	70.900,00	30.900,00	31.790,67
223	Transferaufwand	34.000,00	32.000,00	32.530,46
2231	Transferaufwand an Träger des öffentlichen Rechts	27.000,00	25.000,00	27.277,25
2232	Transferaufwand an Beteiligungen			
2233	Transferaufwand an Unternehmen (mit Finanzunternehmen)			
2234	Transferaufwand an Haushalte und Organisationen ohne Erwerbscharakter	7.000,00	7.000,00	5.253,21
2235	Transferaufwand an das Ausland			
2236	Investitions- und Tilgungszuschüsse zwischen Unternehmungen und Betrieben der Gebietskörperschaft und der Gebietskörperschaft			
2237	Nicht finanzierungswirksamer Transferaufwand			
224	Finanzaufwand	16.400,00	21.000,00	0,00
2241	Aufwendungen für Zinsen	16.400,00	21.000,00	
2242	Zinsen und sonstige Aufwendungen aus derivativen Finanzinstrumenten mit und ohne Grundgeschäft			
2243	Gewinnentnahmen von Unternehmungen und marktbestimmten Betrieben der Gebietskörperschaft (innerhalb der Gebietskörperschaft)			
2244	Sonstiger Finanzaufwand			
2245	Nicht finanzierungswirksamer Finanzaufwand			
22	Summe Aufwendungen	509.300,00	467.400,00	420.001,50
SA0	Saldo (0) Nettoergebnis (21 - 22)	-488.000,00	-330.400,00	-105.860,20
230	Entnahmen von Haushaltsrücklagen	0,00	0,00	0,00
2301	Entnahmen von Haushaltsrücklagen			
240	Zuweisungen an Haushaltsrücklagen	0,00	0,00	0,00
2401	Zuweisungen an Haushaltsrücklagen			
SA01	Saldo (01) Haushaltsrücklagen (230 - 240)	0,00	0,00	0,00
SA00	Saldo (00) Nettoergebnis nach Haushaltsrücklagen (Saldo 0 + Saldo 01)	-488.000,00	-330.400,00	-105.860,20

Öffentliche Ordnung und Sicherheit (Gruppe 1)

MVAG	Mittelverwendungs- und -aufbringungsgruppen (1. und 2. Ebene)	VA 2026	VA 2025	RA 2024
211	Erträge aus der operativen Verwaltungstätigkeit	16.600,00	2.500,00	3.156,00
2111	Erträge aus eigenen Abgaben			
2112	Erträge aus Ertragsanteilen			
2113	Erträge aus Gebühren			
2114	Erträge aus Leistungen	16.600,00	2.500,00	3.156,00
2115	Erträge aus Besitz und wirtschaftlicher Tätigkeit			
2116	Erträge aus Veräußerung und sonstige Erträge			
2117	Nicht finanzierungswirksame operative Erträge			
212	Erträge aus Transfers	69.300,00	242.200,00	231.433,78
2121	Transferertrag von Trägern des öffentlichen Rechts	50.000,00	225.000,00	215.000,00
2122	Transferertrag von Beteiligungen			
2123	Transferertrag von Unternehmen (mit Finanzunternehmen)			
2124	Transferertrag von Haushalten und Organisationen ohne Erwerbscharakter			
2125	Transferertrag vom Ausland			
2126	Investitions- und Tilgungszuschüsse zwischen Unternehmungen und Betrieben der Gebietskörperschaft und der Gebietskörperschaft			
2127	Nicht finanzierungswirksamer Transferertrag	19.300,00	17.200,00	16.433,78
213	Finanzerträge	0,00	0,00	0,00
2131	Erträge aus Zinsen			
2132	Erträge aus Zinsen aus derivativen Finanzinstrumenten mit und ohne Grundgeschäft			
2133	Erträge aus Gewinnentnahmen von marktbestimmten Betrieben			
2134	Sonstige Finanzerträge			
2135	Erträge aus Dividenden/Gewinnausschüttungen			
2136	Sonstige nicht finanzierungswirksame Finanzerträge			
21	Summe Erträge	85.900,00	244.700,00	234.589,78
221	Personalaufwand	0,00	0,00	0,00
2211	Personalaufwand (Bezüge, Nebengebühren, Mehrleistungen)			
2212	Gesetzlicher und freiwilliger Sozialaufwand			
2213	Sonstiger Personalaufwand			
2214	Nicht finanzierungswirksamer Personalaufwand			
222	Sachaufwand	71.200,00	55.800,00	53.486,66
2221	Gebrauchs- und Verbrauchsgüter, Handelswaren			
2222	Verwaltungs- und Betriebsaufwand	17.300,00	21.100,00	-1.597,11

Öffentliche Ordnung und Sicherheit (Gruppe 1)

MVAG	Mittelverwendungs- und -aufbringungsgruppen (1. und 2. Ebene)	VA 2026	VA 2025	RA 2024
2223	Leasing- und Mietaufwand			
2224	Instandhaltung			
2225	Sonstiger Sachaufwand	2.500,00	4.000,00	1.155,98
2226	Nicht finanzierungswirksamer Sachaufwand	51.400,00	30.700,00	53.927,79
223	Transferaufwand	2.700,00	2.700,00	2.614,01
2231	Transferaufwand an Träger des öffentlichen Rechts	2.700,00	2.700,00	2.614,01
2232	Transferaufwand an Beteiligungen			
2233	Transferaufwand an Unternehmen (mit Finanzunternehmen)			
2234	Transferaufwand an Haushalte und Organisationen ohne Erwerbscharakter			
2235	Transferaufwand an das Ausland			
2236	Investitions- und Tilgungszuschüsse zwischen Unternehmungen und Betrieben der Gebietskörperschaft und der Gebietskörperschaft			
2237	Nicht finanzierungswirksamer Transferaufwand			
224	Finanzaufwand	15.700,00	20.400,00	0,00
2241	Aufwendungen für Zinsen	15.700,00	20.400,00	
2242	Zinsen und sonstige Aufwendungen aus derivativen Finanzinstrumenten mit und ohne Grundgeschäft			
2243	Gewinnentnahmen von Unternehmungen und marktbestimmten Betrieben der Gebietskörperschaft (innerhalb der Gebietskörperschaft)			
2244	Sonstiger Finanzaufwand			
2245	Nicht finanzierungswirksamer Finanzaufwand			
22	Summe Aufwendungen	89.600,00	78.900,00	56.100,67
SA0	Saldo (0) Nettoergebnis (21 - 22)	-3.700,00	165.800,00	178.489,11
230	Entnahmen von Haushaltsrücklagen	0,00	0,00	0,00
2301	Entnahmen von Haushaltsrücklagen			
240	Zuweisungen an Haushaltsrücklagen	0,00	0,00	0,00
2401	Zuweisungen an Haushaltsrücklagen			
SA01	Saldo (01) Haushaltsrücklagen (230 - 240)	0,00	0,00	0,00
SA00	Saldo (00) Nettoergebnis nach Haushaltsrücklagen (Saldo 0 + Saldo 01)	-3.700,00	165.800,00	178.489,11

Unterricht, Erziehung, Sport und Wissenschaft (Gruppe 2)

MVAG	Mittelverwendungs- und -aufbringungsgruppen (1. und 2. Ebene)	VA 2026	VA 2025	RA 2024
211	Erträge aus der operativen Verwaltungstätigkeit	31.500,00	17.400,00	14.095,73
2111	Erträge aus eigenen Abgaben			
2112	Erträge aus Ertragsanteilen			
2113	Erträge aus Gebühren			
2114	Erträge aus Leistungen	12.800,00	12.200,00	9.998,83
2115	Erträge aus Besitz und wirtschaftlicher Tätigkeit			
2116	Erträge aus Veräußerung und sonstige Erträge	4.500,00	5.200,00	4.096,90
2117	Nicht finanzierungswirksame operative Erträge	14.200,00		
212	Erträge aus Transfers	87.000,00	25.400,00	32.258,68
2121	Transferertrag von Trägern des öffentlichen Rechts	77.300,00	14.500,00	20.530,29
2122	Transferertrag von Beteiligungen			
2123	Transferertrag von Unternehmen (mit Finanzunternehmen)			
2124	Transferertrag von Haushalten und Organisationen ohne Erwerbscharakter			
2125	Transferertrag vom Ausland			
2126	Investitions- und Tilgungszuschüsse zwischen Unternehmungen und Betrieben der Gebietskörperschaft und der Gebietskörperschaft			
2127	Nicht finanzierungswirksamer Transferertrag	9.700,00	10.900,00	11.728,39
213	Finanzerträge	0,00	0,00	0,00
2131	Erträge aus Zinsen			
2132	Erträge aus Zinsen aus derivativen Finanzinstrumenten mit und ohne Grundgeschäft			
2133	Erträge aus Gewinnentnahmen von marktbestimmten Betrieben			
2134	Sonstige Finanzerträge			
2135	Erträge aus Dividenden/Gewinnausschüttungen			
2136	Sonstige nicht finanzierungswirksame Finanzerträge			
21	Summe Erträge	118.500,00	42.800,00	46.354,41
221	Personalaufwand	249.700,00	198.700,00	173.887,79
2211	Personalaufwand (Bezüge, Nebengebühren, Mehrleistungen)	201.800,00	158.200,00	135.245,14
2212	Gesetzlicher und freiwilliger Sozialaufwand	46.000,00	39.000,00	35.825,43
2213	Sonstiger Personalaufwand			
2214	Nicht finanzierungswirksamer Personalaufwand	1.900,00	1.500,00	2.817,22
222	Sachaufwand	112.900,00	119.300,00	109.077,44
2221	Gebrauchs- und Verbrauchsgüter, Handelswaren	20.700,00	22.200,00	15.502,08
2222	Verwaltungs- und Betriebsaufwand	24.600,00	25.100,00	20.517,00

Unterricht, Erziehung, Sport und Wissenschaft (Gruppe 2)

MVAG	Mittelverwendungs- und -aufbringungsgruppen (1. und 2. Ebene)	VA 2026	VA 2025	RA 2024
2223	Leasing- und Mietaufwand			
2224	Instandhaltung	9.900,00	10.100,00	9.053,56
2225	Sonstiger Sachaufwand	7.000,00	7.100,00	6.289,41
2226	Nicht finanzierungswirksamer Sachaufwand	50.700,00	54.800,00	57.715,39
223	Transferaufwand	159.200,00	160.700,00	175.004,98
2231	Transferaufwand an Träger des öffentlichen Rechts	19.700,00	17.300,00	15.030,00
2232	Transferaufwand an Beteiligungen			
2233	Transferaufwand an Unternehmen (mit Finanzunternehmen)			
2234	Transferaufwand an Haushalte und Organisationen ohne Erwerbscharakter	139.500,00	143.400,00	159.974,98
2235	Transferaufwand an das Ausland			
2236	Investitions- und Tilgungszuschüsse zwischen Unternehmungen und Betrieben der Gebietskörperschaft und der Gebietskörperschaft			
2237	Nicht finanzierungswirksamer Transferaufwand			
224	Finanzaufwand	13.900,00	18.800,00	25.621,55
2241	Aufwendungen für Zinsen	13.900,00	18.800,00	25.621,55
2242	Zinsen und sonstige Aufwendungen aus derivativen Finanzinstrumenten mit und ohne Grundgeschäft			
2243	Gewinnentnahmen von Unternehmungen und marktbestimmten Betrieben der Gebietskörperschaft (innerhalb der Gebietskörperschaft)			
2244	Sonstiger Finanzaufwand			
2245	Nicht finanzierungswirksamer Finanzaufwand			
22	Summe Aufwendungen	535.700,00	497.500,00	483.591,76
SA0	Saldo (0) Nettoergebnis (21 - 22)	-417.200,00	-454.700,00	-437.237,35
230	Entnahmen von Haushaltsrücklagen	0,00	0,00	0,00
2301	Entnahmen von Haushaltsrücklagen			
240	Zuweisungen an Haushaltsrücklagen	0,00	0,00	0,00
2401	Zuweisungen an Haushaltsrücklagen			
SA01	Saldo (01) Haushaltsrücklagen (230 - 240)	0,00	0,00	0,00
SA00	Saldo (00) Nettoergebnis nach Haushaltsrücklagen (Saldo 0 + Saldo 01)	-417.200,00	-454.700,00	-437.237,35

Kunst, Kultur und Kultus (Gruppe 3)

MVAG	Mittelverwendungs- und -aufbringungsgruppen (1. und 2. Ebene)	VA 2026	VA 2025	RA 2024
211	Erträge aus der operativen Verwaltungstätigkeit	2.800,00	2.800,00	3.623,45
2111	Erträge aus eigenen Abgaben			
2112	Erträge aus Ertragsanteilen			
2113	Erträge aus Gebühren			
2114	Erträge aus Leistungen	2.600,00	2.600,00	3.280,45
2115	Erträge aus Besitz und wirtschaftlicher Tätigkeit			
2116	Erträge aus Veräußerung und sonstige Erträge	200,00	200,00	343,00
2117	Nicht finanzierungswirksame operative Erträge			
212	Erträge aus Transfers	1.400,00	1.400,00	1.380,63
2121	Transferertrag von Trägern des öffentlichen Rechts			
2122	Transferertrag von Beteiligungen			
2123	Transferertrag von Unternehmen (mit Finanzunternehmen)			
2124	Transferertrag von Haushalten und Organisationen ohne Erwerbscharakter			
2125	Transferertrag vom Ausland			
2126	Investitions- und Tilgungszuschüsse zwischen Unternehmungen und Betrieben der Gebietskörperschaft und der Gebietskörperschaft			
2127	Nicht finanzierungswirksamer Transferertrag	1.400,00	1.400,00	1.380,63
213	Finanzerträge	0,00	0,00	0,00
2131	Erträge aus Zinsen			
2132	Erträge aus Zinsen aus derivativen Finanzinstrumenten mit und ohne Grundgeschäft			
2133	Erträge aus Gewinnentnahmen von marktbestimmten Betrieben			
2134	Sonstige Finanzerträge			
2135	Erträge aus Dividenden/Gewinnausschüttungen			
2136	Sonstige nicht finanzierungswirksame Finanzerträge			
21	Summe Erträge	4.200,00	4.200,00	5.004,08
221	Personalaufwand	0,00	0,00	0,00
2211	Personalaufwand (Bezüge, Nebengebühren, Mehrleistungen)			
2212	Gesetzlicher und freiwilliger Sozialaufwand			
2213	Sonstiger Personalaufwand			
2214	Nicht finanzierungswirksamer Personalaufwand			
222	Sachaufwand	34.700,00	37.700,00	31.406,77
2221	Gebrauchs- und Verbrauchsgüter, Handelswaren	1.100,00	1.100,00	
2222	Verwaltungs- und Betriebsaufwand	5.900,00	8.700,00	7.908,19

Kunst, Kultur und Kultus (Gruppe 3)

MVAG	Mittelverwendungs- und -aufbringungsgruppen (1. und 2. Ebene)	VA 2026	VA 2025	RA 2024
2223	Leasing- und Mietaufwand	300,00	300,00	376,46
2224	Instandhaltung	2.300,00	2.300,00	165,65
2225	Sonstiger Sachaufwand	8.500,00	8.500,00	6.151,86
2226	Nicht finanzierungswirksamer Sachaufwand	16.600,00	16.800,00	16.804,61
223	Transferaufwand	57.000,00	60.900,00	51.100,00
2231	Transferaufwand an Träger des öffentlichen Rechts	54.700,00	58.600,00	
2232	Transferaufwand an Beteiligungen			
2233	Transferaufwand an Unternehmen (mit Finanzunternehmen)			
2234	Transferaufwand an Haushalte und Organisationen ohne Erwerbscharakter	2.300,00	2.300,00	51.100,00
2235	Transferaufwand an das Ausland			
2236	Investitions- und Tilgungszuschüsse zwischen Unternehmungen und Betrieben der Gebietskörperschaft und der Gebietskörperschaft			
2237	Nicht finanzierungswirksamer Transferaufwand			
224	Finanzaufwand	0,00	0,00	0,00
2241	Aufwendungen für Zinsen			
2242	Zinsen und sonstige Aufwendungen aus derivativen Finanzinstrumenten mit und ohne Grundgeschäft			
2243	Gewinnentnahmen von Unternehmungen und marktbestimmten Betrieben der Gebietskörperschaft (innerhalb der Gebietskörperschaft)			
2244	Sonstiger Finanzaufwand			
2245	Nicht finanzierungswirksamer Finanzaufwand			
22	Summe Aufwendungen	91.700,00	98.600,00	82.506,77
SA0	Saldo (0) Nettoergebnis (21 - 22)	-87.500,00	-94.400,00	-77.502,69
230	Entnahmen von Haushaltsrücklagen	0,00	0,00	0,00
2301	Entnahmen von Haushaltsrücklagen			
240	Zuweisungen an Haushaltsrücklagen	0,00	0,00	0,00
2401	Zuweisungen an Haushaltsrücklagen			
SA01	Saldo (01) Haushaltsrücklagen (230 - 240)	0,00	0,00	0,00
SA00	Saldo (00) Nettoergebnis nach Haushaltsrücklagen (Saldo 0 + Saldo 01)	-87.500,00	-94.400,00	-77.502,69

Soziale Wohlfahrt und Wohnbauförderung (Gruppe 4)

MVAG	Mittelverwendungs- und -aufbringungsgruppen (1. und 2. Ebene)	VA 2026	VA 2025	RA 2024
211	Erträge aus der operativen Verwaltungstätigkeit	0,00	0,00	0,00
2111	Erträge aus eigenen Abgaben			
2112	Erträge aus Ertragsanteilen			
2113	Erträge aus Gebühren			
2114	Erträge aus Leistungen			
2115	Erträge aus Besitz und wirtschaftlicher Tätigkeit			
2116	Erträge aus Veräußerung und sonstige Erträge			
2117	Nicht finanzierungswirksame operative Erträge			
212	Erträge aus Transfers	0,00	0,00	0,00
2121	Transferertrag von Trägern des öffentlichen Rechts			
2122	Transferertrag von Beteiligungen			
2123	Transferertrag von Unternehmen (mit Finanzunternehmen)			
2124	Transferertrag von Haushalten und Organisationen ohne Erwerbscharakter			
2125	Transferertrag vom Ausland			
2126	Investitions- und Tilgungszuschüsse zwischen Unternehmungen und Betrieben der Gebietskörperschaft und der Gebietskörperschaft			
2127	Nicht finanzierungswirksamer Transferertrag			
213	Finanzerträge	0,00	0,00	0,00
2131	Erträge aus Zinsen			
2132	Erträge aus Zinsen aus derivativen Finanzinstrumenten mit und ohne Grundgeschäft			
2133	Erträge aus Gewinnentnahmen von marktbestimmten Betrieben			
2134	Sonstige Finanzerträge			
2135	Erträge aus Dividenden/Gewinnausschüttungen			
2136	Sonstige nicht finanzierungswirksame Finanzerträge			
21	Summe Erträge	0,00	0,00	0,00
221	Personalaufwand	0,00	0,00	0,00
2211	Personalaufwand (Bezüge, Nebengebühren, Mehrleistungen)			
2212	Gesetzlicher und freiwilliger Sozialaufwand			
2213	Sonstiger Personalaufwand			
2214	Nicht finanzierungswirksamer Personalaufwand			
222	Sachaufwand	2.600,00	3.400,00	1.912,04
2221	Gebrauchs- und Verbrauchsgüter, Handelswaren	1.500,00	1.700,00	1.692,04
2222	Verwaltungs- und Betriebsaufwand			

Soziale Wohlfahrt und Wohnbauförderung (Gruppe 4)

MVAG	Mittelverwendungs- und -aufbringungsgruppen (1. und 2. Ebene)	VA 2026	VA 2025	RA 2024
2223	Leasing- und Mietaufwand			
2224	Instandhaltung			
2225	Sonstiger Sachaufwand	1.100,00	1.700,00	220,00
2226	Nicht finanzierungswirksamer Sachaufwand			
223	Transferaufwand	278.200,00	252.900,00	228.291,15
2231	Transferaufwand an Träger des öffentlichen Rechts	261.200,00	245.400,00	210.212,92
2232	Transferaufwand an Beteiligungen			
2233	Transferaufwand an Unternehmen (mit Finanzunternehmen)			
2234	Transferaufwand an Haushalte und Organisationen ohne Erwerbscharakter	17.000,00	7.500,00	18.078,23
2235	Transferaufwand an das Ausland			
2236	Investitions- und Tilgungszuschüsse zwischen Unternehmungen und Betrieben der Gebietskörperschaft und der Gebietskörperschaft			
2237	Nicht finanzierungswirksamer Transferaufwand			
224	Finanzaufwand	0,00	0,00	0,00
2241	Aufwendungen für Zinsen			
2242	Zinsen und sonstige Aufwendungen aus derivativen Finanzinstrumenten mit und ohne Grundgeschäft			
2243	Gewinnentnahmen von Unternehmungen und marktbestimmten Betrieben der Gebietskörperschaft (innerhalb der Gebietskörperschaft)			
2244	Sonstiger Finanzaufwand			
2245	Nicht finanzierungswirksamer Finanzaufwand			
22	Summe Aufwendungen	280.800,00	256.300,00	230.203,19
SA0	Saldo (0) Nettoergebnis (21 - 22)	-280.800,00	-256.300,00	-230.203,19
230	Entnahmen von Haushaltsrücklagen	0,00	0,00	0,00
2301	Entnahmen von Haushaltsrücklagen			
240	Zuweisungen an Haushaltsrücklagen	0,00	0,00	0,00
2401	Zuweisungen an Haushaltsrücklagen			
SA01	Saldo (01) Haushaltsrücklagen (230 - 240)	0,00	0,00	0,00
SA00	Saldo (00) Nettoergebnis nach Haushaltsrücklagen (Saldo 0 + Saldo 01)	-280.800,00	-256.300,00	-230.203,19

Gesundheit (Gruppe 5)

MVAG	Mittelverwendungs- und -aufbringungsgruppen (1. und 2. Ebene)	VA 2026	VA 2025	RA 2024
211	Erträge aus der operativen Verwaltungstätigkeit	24.700,00	23.600,00	23.909,43
2111	Erträge aus eigenen Abgaben			
2112	Erträge aus Ertragsanteilen			
2113	Erträge aus Gebühren			
2114	Erträge aus Leistungen			
2115	Erträge aus Besitz und wirtschaftlicher Tätigkeit	24.700,00	23.600,00	23.909,43
2116	Erträge aus Veräußerung und sonstige Erträge			
2117	Nicht finanzierungswirksame operative Erträge			
212	Erträge aus Transfers	7.800,00	0,00	0,00
2121	Transferertrag von Trägern des öffentlichen Rechts	7.800,00		
2122	Transferertrag von Beteiligungen			
2123	Transferertrag von Unternehmen (mit Finanzunternehmen)			
2124	Transferertrag von Haushalten und Organisationen ohne Erwerbscharakter			
2125	Transferertrag vom Ausland			
2126	Investitions- und Tilgungszuschüsse zwischen Unternehmungen und Betrieben der Gebietskörperschaft und der Gebietskörperschaft			
2127	Nicht finanzierungswirksamer Transferertrag			
213	Finanzerträge	0,00	0,00	0,00
2131	Erträge aus Zinsen			
2132	Erträge aus Zinsen aus derivativen Finanzinstrumenten mit und ohne Grundgeschäft			
2133	Erträge aus Gewinnentnahmen von marktbestimmten Betrieben			
2134	Sonstige Finanzerträge			
2135	Erträge aus Dividenden/Gewinnausschüttungen			
2136	Sonstige nicht finanzierungswirksame Finanzerträge			
21	Summe Erträge	32.500,00	23.600,00	23.909,43
221	Personalaufwand	1.000,00	900,00	1.021,18
2211	Personalaufwand (Bezüge, Nebengebühren, Mehrleistungen)	1.000,00	900,00	1.021,18
2212	Gesetzlicher und freiwilliger Sozialaufwand			
2213	Sonstiger Personalaufwand			
2214	Nicht finanzierungswirksamer Personalaufwand			
222	Sachaufwand	61.700,00	60.200,00	59.710,26
2221	Gebrauchs- und Verbrauchsgüter, Handelswaren			
2222	Verwaltungs- und Betriebsaufwand			

Gesundheit (Gruppe 5)

MVAG	Mittelverwendungs- und -aufbringungsgruppen (1. und 2. Ebene)	VA 2026	VA 2025	RA 2024
2223	Leasing- und Mietaufwand	39.300,00	37.800,00	37.667,67
2224	Instandhaltung			
2225	Sonstiger Sachaufwand	900,00	900,00	568,14
2226	Nicht finanzierungswirksamer Sachaufwand	21.500,00	21.500,00	21.474,45
223	Transferaufwand	375.000,00	348.800,00	322.522,61
2231	Transferaufwand an Träger des öffentlichen Rechts	375.000,00	348.800,00	322.522,61
2232	Transferaufwand an Beteiligungen			
2233	Transferaufwand an Unternehmen (mit Finanzunternehmen)			
2234	Transferaufwand an Haushalte und Organisationen ohne Erwerbscharakter			
2235	Transferaufwand an das Ausland			
2236	Investitions- und Tilgungszuschüsse zwischen Unternehmungen und Betrieben der Gebietskörperschaft und der Gebietskörperschaft			
2237	Nicht finanzierungswirksamer Transferaufwand			
224	Finanzaufwand	0,00	0,00	0,00
2241	Aufwendungen für Zinsen			
2242	Zinsen und sonstige Aufwendungen aus derivativen Finanzinstrumenten mit und ohne Grundgeschäft			
2243	Gewinnentnahmen von Unternehmungen und marktbestimmten Betrieben der Gebietskörperschaft (innerhalb der Gebietskörperschaft)			
2244	Sonstiger Finanzaufwand			
2245	Nicht finanzierungswirksamer Finanzaufwand			
22	Summe Aufwendungen	437.700,00	409.900,00	383.254,05
SA0	Saldo (0) Nettoergebnis (21 - 22)	-405.200,00	-386.300,00	-359.344,62
230	Entnahmen von Haushaltsrücklagen	0,00	0,00	0,00
2301	Entnahmen von Haushaltsrücklagen			
240	Zuweisungen an Haushaltsrücklagen	0,00	0,00	0,00
2401	Zuweisungen an Haushaltsrücklagen			
SA01	Saldo (01) Haushaltsrücklagen (230 - 240)	0,00	0,00	0,00
SA00	Saldo (00) Nettoergebnis nach Haushaltsrücklagen (Saldo 0 + Saldo 01)	-405.200,00	-386.300,00	-359.344,62

Straßen- und Wasserbau, Verkehr (Gruppe 6)

MVAG	Mittelverwendungs- und -aufbringungsgruppen (1. und 2. Ebene)	VA 2026	VA 2025	RA 2024
211	Erträge aus der operativen Verwaltungstätigkeit	2.600,00	16.100,00	113.493,94
2111	Erträge aus eigenen Abgaben			
2112	Erträge aus Ertragsanteilen			
2113	Erträge aus Gebühren			
2114	Erträge aus Leistungen	2.500,00		
2115	Erträge aus Besitz und wirtschaftlicher Tätigkeit			
2116	Erträge aus Veräußerung und sonstige Erträge	100,00	16.100,00	113.493,94
2117	Nicht finanzierungswirksame operative Erträge			
212	Erträge aus Transfers	303.100,00	2.800,00	152.254,69
2121	Transferertrag von Trägern des öffentlichen Rechts	300.000,00		150.000,00
2122	Transferertrag von Beteiligungen			
2123	Transferertrag von Unternehmen (mit Finanzunternehmen)			
2124	Transferertrag von Haushalten und Organisationen ohne Erwerbscharakter	1.500,00	1.500,00	1.015,70
2125	Transferertrag vom Ausland			
2126	Investitions- und Tilgungszuschüsse zwischen Unternehmungen und Betrieben der Gebietskörperschaft und der Gebietskörperschaft			
2127	Nicht finanzierungswirksamer Transferertrag	1.600,00	1.300,00	1.238,99
213	Finanzerträge	0,00	0,00	0,00
2131	Erträge aus Zinsen			
2132	Erträge aus Zinsen aus derivativen Finanzinstrumenten mit und ohne Grundgeschäft			
2133	Erträge aus Gewinnentnahmen von marktbestimmten Betrieben			
2134	Sonstige Finanzerträge			
2135	Erträge aus Dividenden/Gewinnausschüttungen			
2136	Sonstige nicht finanzierungswirksame Finanzerträge			
21	Summe Erträge	305.700,00	18.900,00	265.748,63
221	Personalaufwand	0,00	0,00	0,00
2211	Personalaufwand (Bezüge, Nebengebühren, Mehrleistungen)			
2212	Gesetzlicher und freiwilliger Sozialaufwand			
2213	Sonstiger Personalaufwand			
2214	Nicht finanzierungswirksamer Personalaufwand			
222	Sachaufwand	93.400,00	80.500,00	85.140,61
2221	Gebrauchs- und Verbrauchsgüter, Handelswaren	2.800,00	2.800,00	2.654,40
2222	Verwaltungs- und Betriebsaufwand			

Straßen- und Wasserbau, Verkehr (Gruppe 6)

MVAG	Mittelverwendungs- und -aufbringungsgruppen (1. und 2. Ebene)	VA 2026	VA 2025	RA 2024
2223	Leasing- und Mietaufwand			
2224	Instandhaltung	1.000,00	1.000,00	
2225	Sonstiger Sachaufwand	5.400,00	5.400,00	5.112,80
2226	Nicht finanzierungswirksamer Sachaufwand	84.200,00	71.300,00	77.373,41
223	Transferaufwand	0,00	0,00	0,00
2231	Transferaufwand an Träger des öffentlichen Rechts			
2232	Transferaufwand an Beteiligungen			
2233	Transferaufwand an Unternehmen (mit Finanzunternehmen)			
2234	Transferaufwand an Haushalte und Organisationen ohne Erwerbscharakter			
2235	Transferaufwand an das Ausland			
2236	Investitions- und Tilgungszuschüsse zwischen Unternehmungen und Betrieben der Gebietskörperschaft und der Gebietskörperschaft			
2237	Nicht finanzierungswirksamer Transferaufwand			
224	Finanzaufwand	0,00	0,00	0,00
2241	Aufwendungen für Zinsen			
2242	Zinsen und sonstige Aufwendungen aus derivativen Finanzinstrumenten mit und ohne Grundgeschäft			
2243	Gewinnentnahmen von Unternehmungen und marktbestimmten Betrieben der Gebietskörperschaft (innerhalb der Gebietskörperschaft)			
2244	Sonstiger Finanzaufwand			
2245	Nicht finanzierungswirksamer Finanzaufwand			
22	Summe Aufwendungen	93.400,00	80.500,00	85.140,61
SA0	Saldo (0) Nettoergebnis (21 - 22)	212.300,00	-61.600,00	180.608,02
230	Entnahmen von Haushaltsrücklagen	0,00	0,00	0,00
2301	Entnahmen von Haushaltsrücklagen			
240	Zuweisungen an Haushaltsrücklagen	0,00	0,00	0,00
2401	Zuweisungen an Haushaltsrücklagen			
SA01	Saldo (01) Haushaltsrücklagen (230 - 240)	0,00	0,00	0,00
SA00	Saldo (00) Nettoergebnis nach Haushaltsrücklagen (Saldo 0 + Saldo 01)	212.300,00	-61.600,00	180.608,02

Wirtschaftsförderung (Gruppe 7)

MVAG	Mittelverwendungs- und -aufbringungsgruppen (1. und 2. Ebene)	VA 2026	VA 2025	RA 2024
211	Erträge aus der operativen Verwaltungstätigkeit	16.000,00	6.800,00	31.994,28
2111	Erträge aus eigenen Abgaben			
2112	Erträge aus Ertragsanteilen			
2113	Erträge aus Gebühren			
2114	Erträge aus Leistungen			
2115	Erträge aus Besitz und wirtschaftlicher Tätigkeit			
2116	Erträge aus Veräußerung und sonstige Erträge	16.000,00	6.800,00	31.994,28
2117	Nicht finanzierungswirksame operative Erträge			
212	Erträge aus Transfers	14.900,00	6.900,00	7.017,14
2121	Transferertrag von Trägern des öffentlichen Rechts	12.000,00	4.100,00	4.125,00
2122	Transferertrag von Beteiligungen			
2123	Transferertrag von Unternehmen (mit Finanzunternehmen)			
2124	Transferertrag von Haushalten und Organisationen ohne Erwerbscharakter			
2125	Transferertrag vom Ausland			
2126	Investitions- und Tilgungszuschüsse zwischen Unternehmungen und Betrieben der Gebietskörperschaft und der Gebietskörperschaft			
2127	Nicht finanzierungswirksamer Transferertrag	2.900,00	2.800,00	2.892,14
213	Finanzerträge	0,00	0,00	0,00
2131	Erträge aus Zinsen			
2132	Erträge aus Zinsen aus derivativen Finanzinstrumenten mit und ohne Grundgeschäft			
2133	Erträge aus Gewinnentnahmen von marktbestimmten Betrieben			
2134	Sonstige Finanzerträge			
2135	Erträge aus Dividenden/Gewinnausschüttungen			
2136	Sonstige nicht finanzierungswirksame Finanzerträge			
21	Summe Erträge	30.900,00	13.700,00	39.011,42
221	Personalaufwand	0,00	0,00	0,00
2211	Personalaufwand (Bezüge, Nebengebühren, Mehrleistungen)			
2212	Gesetzlicher und freiwilliger Sozialaufwand			
2213	Sonstiger Personalaufwand			
2214	Nicht finanzierungswirksamer Personalaufwand			
222	Sachaufwand	70.000,00	72.400,00	79.812,16
2221	Gebrauchs- und Verbrauchsgüter, Handelswaren			
2222	Verwaltungs- und Betriebsaufwand			

Wirtschaftsförderung (Gruppe 7)

MVAG	Mittelverwendungs- und -aufbringungsgruppen (1. und 2. Ebene)	VA 2026	VA 2025	RA 2024
2223	Leasing- und Mietaufwand			
2224	Instandhaltung			
2225	Sonstiger Sachaufwand	2.200,00	2.200,00	9.190,52
2226	Nicht finanzierungswirksamer Sachaufwand	67.800,00	70.200,00	70.621,64
223	Transferaufwand	16.100,00	18.100,00	33.192,85
2231	Transferaufwand an Träger des öffentlichen Rechts			
2232	Transferaufwand an Beteiligungen			
2233	Transferaufwand an Unternehmen (mit Finanzunternehmen)	14.000,00	16.000,00	31.063,02
2234	Transferaufwand an Haushalte und Organisationen ohne Erwerbscharakter	2.100,00	2.100,00	2.129,83
2235	Transferaufwand an das Ausland			
2236	Investitions- und Tilgungszuschüsse zwischen Unternehmungen und Betrieben der Gebietskörperschaft und der Gebietskörperschaft			
2237	Nicht finanzierungswirksamer Transferaufwand			
224	Finanzaufwand	0,00	0,00	0,00
2241	Aufwendungen für Zinsen			
2242	Zinsen und sonstige Aufwendungen aus derivativen Finanzinstrumenten mit und ohne Grundgeschäft			
2243	Gewinnentnahmen von Unternehmungen und marktbestimmten Betrieben der Gebietskörperschaft (innerhalb der Gebietskörperschaft)			
2244	Sonstiger Finanzaufwand			
2245	Nicht finanzierungswirksamer Finanzaufwand			
22	Summe Aufwendungen	86.100,00	90.500,00	113.005,01
SA0	Saldo (0) Nettoergebnis (21 - 22)	-55.200,00	-76.800,00	-73.993,59
230	Entnahmen von Haushaltsrücklagen	0,00	0,00	0,00
2301	Entnahmen von Haushaltsrücklagen			
240	Zuweisungen an Haushaltsrücklagen	0,00	0,00	0,00
2401	Zuweisungen an Haushaltsrücklagen			
SA01	Saldo (01) Haushaltsrücklagen (230 - 240)	0,00	0,00	0,00
SA00	Saldo (00) Nettoergebnis nach Haushaltsrücklagen (Saldo 0 + Saldo 01)	-55.200,00	-76.800,00	-73.993,59

Dienstleistungen (Gruppe 8)

MVAG	Mittelverwendungs- und -aufbringungsgruppen (1. und 2. Ebene)	VA 2026	VA 2025	RA 2024
211	Erträge aus der operativen Verwaltungstätigkeit	438.000,00	331.700,00	371.731,04
2111	Erträge aus eigenen Abgaben			
2112	Erträge aus Ertragsanteilen			
2113	Erträge aus Gebühren	267.800,00	259.700,00	240.243,20
2114	Erträge aus Leistungen	46.200,00	46.000,00	48.800,46
2115	Erträge aus Besitz und wirtschaftlicher Tätigkeit	95.300,00	25.500,00	25.479,47
2116	Erträge aus Veräußerung und sonstige Erträge	28.700,00	500,00	57.207,91
2117	Nicht finanzierungswirksame operative Erträge			
212	Erträge aus Transfers	128.000,00	125.500,00	106.989,03
2121	Transferertrag von Trägern des öffentlichen Rechts	49.400,00	49.600,00	31.436,70
2122	Transferertrag von Beteiligungen			
2123	Transferertrag von Unternehmen (mit Finanzunternehmen)	12.500,00	11.800,00	11.514,57
2124	Transferertrag von Haushalten und Organisationen ohne Erwerbscharakter			
2125	Transferertrag vom Ausland			
2126	Investitions- und Tilgungszuschüsse zwischen Unternehmungen und Betrieben der Gebietskörperschaft und der Gebietskörperschaft			
2127	Nicht finanzierungswirksamer Transferertrag	66.100,00	64.100,00	64.037,76
213	Finanzerträge	0,00	0,00	0,00
2131	Erträge aus Zinsen			
2132	Erträge aus Zinsen aus derivativen Finanzinstrumenten mit und ohne Grundgeschäft			
2133	Erträge aus Gewinnentnahmen von marktbestimmten Betrieben			
2134	Sonstige Finanzerträge			
2135	Erträge aus Dividenden/Gewinnausschüttungen			
2136	Sonstige nicht finanzierungswirksame Finanzerträge			
21	Summe Erträge	566.000,00	457.200,00	478.720,07
221	Personalaufwand	179.500,00	172.700,00	174.251,10
2211	Personalaufwand (Bezüge, Nebengebühren, Mehrleistungen)	141.300,00	136.100,00	133.777,27
2212	Gesetzlicher und freiwilliger Sozialaufwand	34.800,00	33.500,00	32.817,10
2213	Sonstiger Personalaufwand			
2214	Nicht finanzierungswirksamer Personalaufwand	3.400,00	3.100,00	7.656,73
222	Sachaufwand	354.800,00	318.100,00	312.734,99
2221	Gebrauchs- und Verbrauchsgüter, Handelswaren	51.500,00	52.000,00	48.339,83
2222	Verwaltungs- und Betriebsaufwand	29.500,00	35.100,00	21.986,83

Dienstleistungen (Gruppe 8)

MVAG	Mittelverwendungs- und -aufbringungsgruppen (1. und 2. Ebene)	VA 2026	VA 2025	RA 2024
2223	Leasing- und Mietaufwand	37.600,00	32.000,00	35.237,19
2224	Instandhaltung	25.000,00	16.500,00	16.097,74
2225	Sonstiger Sachaufwand	40.800,00	38.200,00	42.255,02
2226	Nicht finanzierungswirksamer Sachaufwand	170.400,00	144.300,00	148.818,38
223	Transferaufwand	54.200,00	51.000,00	67.877,68
2231	Transferaufwand an Träger des öffentlichen Rechts	54.200,00	51.000,00	49.313,68
2232	Transferaufwand an Beteiligungen			
2233	Transferaufwand an Unternehmen (mit Finanzunternehmen)			
2234	Transferaufwand an Haushalte und Organisationen ohne Erwerbscharakter			18.564,00
2235	Transferaufwand an das Ausland			
2236	Investitions- und Tilgungszuschüsse zwischen Unternehmungen und Betrieben der Gebietskörperschaft und der Gebietskörperschaft			
2237	Nicht finanzierungswirksamer Transferaufwand			
224	Finanzaufwand	92.000,00	112.800,00	61.500,72
2241	Aufwendungen für Zinsen	92.000,00	112.800,00	61.500,72
2242	Zinsen und sonstige Aufwendungen aus derivativen Finanzinstrumenten mit und ohne Grundgeschäft			
2243	Gewinnentnahmen von Unternehmungen und marktbestimmten Betrieben der Gebietskörperschaft (innerhalb der Gebietskörperschaft)			
2244	Sonstiger Finanzaufwand			
2245	Nicht finanzierungswirksamer Finanzaufwand			
22	Summe Aufwendungen	680.500,00	654.600,00	616.364,49
SA0	Saldo (0) Nettoergebnis (21 - 22)	-114.500,00	-197.400,00	-137.644,42
230	Entnahmen von Haushaltsrücklagen	0,00	0,00	0,00
2301	Entnahmen von Haushaltsrücklagen			
240	Zuweisungen an Haushaltsrücklagen	0,00	0,00	0,00
2401	Zuweisungen an Haushaltsrücklagen			
SA01	Saldo (01) Haushaltsrücklagen (230 - 240)	0,00	0,00	0,00
SA00	Saldo (00) Nettoergebnis nach Haushaltsrücklagen (Saldo 0 + Saldo 01)	-114.500,00	-197.400,00	-137.644,42

Finanzwirtschaft (Gruppe 9)

MVAG	Mittelverwendungs- und -aufbringungsgruppen (1. und 2. Ebene)	VA 2026	VA 2025	RA 2024
211	Erträge aus der operativen Verwaltungstätigkeit	1.489.400,00	1.372.300,00	1.389.586,63
2111	Erträge aus eigenen Abgaben	302.400,00	248.300,00	232.349,60
2112	Erträge aus Ertragsanteilen	1.187.000,00	1.124.000,00	1.122.056,17
2113	Erträge aus Gebühren			
2114	Erträge aus Leistungen			
2115	Erträge aus Besitz und wirtschaftlicher Tätigkeit			
2116	Erträge aus Veräußerung und sonstige Erträge			35.180,86
2117	Nicht finanzierungswirksame operative Erträge			
212	Erträge aus Transfers	358.100,00	502.100,00	205.151,97
2121	Transferertrag von Trägern des öffentlichen Rechts	357.800,00	501.800,00	204.901,97
2122	Transferertrag von Beteiligungen			
2123	Transferertrag von Unternehmen (mit Finanzunternehmen)			
2124	Transferertrag von Haushalten und Organisationen ohne Erwerbscharakter	300,00	300,00	250,00
2125	Transferertrag vom Ausland			
2126	Investitions- und Tilgungszuschüsse zwischen Unternehmungen und Betrieben der Gebietskörperschaft und der Gebietskörperschaft			
2127	Nicht finanzierungswirksamer Transferertrag			
213	Finanzerträge	200,00	200,00	4.100,50
2131	Erträge aus Zinsen	200,00	200,00	4.100,50
2132	Erträge aus Zinsen aus derivativen Finanzinstrumenten mit und ohne Grundgeschäft			
2133	Erträge aus Gewinnentnahmen von marktbestimmten Betrieben			
2134	Sonstige Finanzerträge			
2135	Erträge aus Dividenden/Gewinnausschüttungen			
2136	Sonstige nicht finanzierungswirksame Finanzerträge			
21	Summe Erträge	1.847.700,00	1.874.600,00	1.598.839,10
221	Personalaufwand	200,00	200,00	218,12
2211	Personalaufwand (Bezüge, Nebengebühren, Mehrleistungen)	200,00	200,00	174,36
2212	Gesetzlicher und freiwilliger Sozialaufwand			43,76
2213	Sonstiger Personalaufwand			
2214	Nicht finanzierungswirksamer Personalaufwand			
222	Sachaufwand	53.600,00	22.600,00	321.770,08
2221	Gebrauchs- und Verbrauchsgüter, Handelswaren			
2222	Verwaltungs- und Betriebsaufwand			

Finanzwirtschaft (Gruppe 9)

MVAG	Mittelverwendungs- und -aufbringungsgruppen (1. und 2. Ebene)	VA 2026	VA 2025	RA 2024
2223	Leasing- und Mietaufwand			
2224	Instandhaltung			
2225	Sonstiger Sachaufwand	53.600,00	22.600,00	321.770,08
2226	Nicht finanzierungswirksamer Sachaufwand			
223	Transferaufwand	0,00	0,00	0,00
2231	Transferaufwand an Träger des öffentlichen Rechts			
2232	Transferaufwand an Beteiligungen			
2233	Transferaufwand an Unternehmen (mit Finanzunternehmen)			
2234	Transferaufwand an Haushalte und Organisationen ohne Erwerbscharakter			
2235	Transferaufwand an das Ausland			
2236	Investitions- und Tilgungszuschüsse zwischen Unternehmungen und Betrieben der Gebietskörperschaft und der Gebietskörperschaft			
2237	Nicht finanzierungswirksamer Transferaufwand			
224	Finanzaufwand	1.200,00	900,00	1.316,60
2241	Aufwendungen für Zinsen	200,00	200,00	283,16
2242	Zinsen und sonstige Aufwendungen aus derivativen Finanzinstrumenten mit und ohne Grundgeschäft			
2243	Gewinnentnahmen von Unternehmungen und marktbestimmten Betrieben der Gebietskörperschaft (innerhalb der Gebietskörperschaft)			
2244	Sonstiger Finanzaufwand	1.000,00	700,00	1.033,44
2245	Nicht finanzierungswirksamer Finanzaufwand			
22	Summe Aufwendungen	55.000,00	23.700,00	323.304,80
SA0	Saldo (0) Nettoergebnis (21 - 22)	1.792.700,00	1.850.900,00	1.275.534,30
230	Entnahmen von Haushaltsrücklagen	0,00	0,00	278.613,47
2301	Entnahmen von Haushaltsrücklagen			278.613,47
240	Zuweisungen an Haushaltsrücklagen	0,00	0,00	3.139,76
2401	Zuweisungen an Haushaltsrücklagen			3.139,76
SA01	Saldo (01) Haushaltsrücklagen (230 - 240)	0,00	0,00	275.473,71
SA00	Saldo (00) Nettoergebnis nach Haushaltsrücklagen (Saldo 0 + Saldo 01)	1.792.700,00	1.850.900,00	1.551.008,01

Finanzierungshaushalt Bereichsbudget 1. und 2. Ebene
(Anlage 1b)

Vertretungskörper und allgemeine Verwaltung (Gruppe 0)

MVAG	Mittelverwendungs- und aufbringungsgruppen (1. und 2. Ebene)	VA 2026	VA 2025	RA 2024
311	Einzahlungen aus operativer Verwaltungstätigkeit	5.700,00	4.800,00	6.237,56
3111	Einzahlungen aus eigenen Abgaben			
3112	Einzahlungen aus Ertragsanteilen			
3113	Einzahlungen aus Gebühren			
3114	Einzahlungen aus Leistungen	3.700,00	3.300,00	4.175,96
3115	Einzahlungen aus Besitz und wirtschaftlicher Tätigkeit			
3116	Einzahlungen aus Veräußerung von geringwertigen Wirtschaftsgütern (GWG) und sonstige Einzahlungen	2.000,00	1.500,00	2.061,60
312	Einzahlungen aus Transfers	12.900,00	125.000,00	65.000,00
3121	Transferzahlungen von Trägern des öffentlichen Rechts	12.900,00	125.000,00	65.000,00
3122	Transferzahlungen von Beteiligungen			
3123	Transferzahlungen von Unternehmen (inkl. Finanzunternehmen)			
3124	Transferzahlungen von Haushalten und Organisationen ohne Erwerbscharakter			
3125	Transferzahlungen vom Ausland			
3126	Investitions- und Tilgungszuschüsse zwischen Unternehmungen und Betrieben der Gebietskörperschaft und der Gebietskörperschaft			
313	Einzahlungen aus Finanzerträgen	0,00	0,00	0,00
3131	Einzahlungen aus Zinserträgen			
3132	Einzahlungen aus Zinsen aus derivativen Finanzinstrumenten mit und ohne Grundgeschäft			
3133	Einzahlungen aus Gewinnentnahmen von marktbestimmten Betrieben			
3134	Sonstige Einzahlungen aus Finanzerträgen			
3135	Einzahlungen aus Dividenden/Gewinnausschüttungen			
31	Summe Einzahlungen operative Gebarung	18.600,00	129.800,00	71.237,56
321	Auszahlungen aus Personalaufwand	202.900,00	194.800,00	184.382,46
3211	Auszahlungen für Personalaufwand (Bezüge, Nebengebühren, und Mehrleistungsvergütungen)	163.200,00	156.200,00	146.945,83
3212	Auszahlungen für gesetzliche und freiwillige Sozialaufwendungen	39.700,00	38.600,00	37.436,63
3213	Auszahlungen aus sonstigem Personalaufwand			
322	Auszahlungen aus Sachaufwand	184.300,00	187.800,00	169.843,92
3221	Auszahlungen für Gebrauchs- und Verbrauchsgüter, Handelswaren	8.000,00	8.200,00	6.606,09
3222	Auszahlungen für Verwaltungs- und Betriebsaufwand	21.200,00	21.600,00	11.042,20
3223	Auszahlungen für Leasing- und Mietaufwand			
3224	Auszahlungen für Instandhaltung	14.200,00	12.700,00	9.224,03
3225	Sonstige Auszahlungen aus Sachaufwand	140.900,00	145.300,00	142.971,60
3226	Auszahlungen aus der Inanspruchnahme von Haftungen			
323	Auszahlungen aus Transfers	34.000,00	32.000,00	32.530,46
3231	Transferzahlungen an Träger des öffentlichen Rechts	27.000,00	25.000,00	27.277,25

Vertretungskörper und allgemeine Verwaltung (Gruppe 0)

MVAG	Mittelverwendungs- und aufbringungsgruppen (1. und 2. Ebene)	VA 2026	VA 2025	RA 2024
3232	Transferzahlungen an Beteiligungen			
3233	Transferzahlungen an Unternehmen (inkl. Finanzunternehmen)			
3234	Transferzahlungen an Haushalte und Organisationen ohne Erwerbscharakter	7.000,00	7.000,00	5.253,21
3235	Transferzahlungen an das Ausland			
3236	Investitions- und Tilgungszuschüsse zwischen Unternehmungen und Betrieben der Gebietskörperschaft und der Gebietskörperschaft			
324	Auszahlungen aus Finanzaufwand	16.400,00	21.000,00	0,00
3241	Auszahlungen für Zinsen	16.400,00	21.000,00	
3242	Auszahlungen für Zinsen aus derivativen Finanzinstrumenten mit und ohne Grundgeschäft			
3243	Auszahlungen aus Gewinnentnahmen von marktbestimmten Betrieben			
3244	Sonstige Auszahlungen aus Finanzaufwendungen			
32	Summe Auszahlungen operative Gebarung	437.600,00	435.600,00	386.756,84
SA1	Saldo (1) Geldfluss aus der operativen Gebarung (31 – 32)	-419.000,00	-305.800,00	-315.519,28
331	Einzahlungen aus der Investitionstätigkeit	0,00	0,00	0,00
3311	Einzahlungen aus der Veräußerung von immateriellem Vermögen			
3312	Einzahlungen aus der Veräußerung von Grundstücken und Grundstückeinrichtungen			
3313	Einzahlungen aus der Veräußerung von Gebäuden und Bauten			
3314	Einzahlungen aus der Veräußerung von technischen Anlagen, Fahrzeugen und Maschinen			
3315	Einzahlungen aus der Veräußerung von Amts-, Betriebs- und Geschäftsausstattung			
3316	Einzahlungen aus der Veräußerung von Kulturgütern			
3317	Einzahlungen aus der Veräußerung von Beteiligungen			
3318	Einzahlungen aus der Veräußerung von kofinanzierten Schutzbauten			
332	Einzahlungen aus der Rückzahlung von Darlehen sowie gewährten Vorschüssen	0,00	0,00	0,00
3321	Einzahlungen aus Darlehen an Träger des öffentlichen Rechts			
3322	Einzahlungen aus Darlehen an Beteiligungen			
3323	Einzahlungen aus Darlehen an Unternehmen und Haushalte			
3325	Einzahlungen aus Vorschüssen und Anzahlungen			
333	Einzahlungen aus Kapitaltransfers	0,00	49.600,00	97.362,00
3331	Kapitaltransferzahlungen von Trägern des öffentlichen Rechts		49.600,00	97.362,00
3332	Kapitaltransferzahlungen von Beteiligungen			
3333	Kapitaltransferzahlungen von Unternehmen			
3334	Kapitaltransferzahlungen von Haushalten und Organisationen ohne Erwerbscharakter			
3335	Kapitaltransferzahlungen vom Ausland			
33	Summe Einzahlungen investive Gebarung	0,00	49.600,00	97.362,00

Vertretungskörper und allgemeine Verwaltung (Gruppe 0)

MVAG	Mittelverwendungs- und aufbringungsgruppen (1. und 2. Ebene)	VA 2026	VA 2025	RA 2024
341	Auszahlungen aus der Investitionstätigkeit	2.500,00	184.200,00	404.955,46
3411	Auszahlungen für den Erwerb von immateriellem Vermögen	2.500,00	3.000,00	-226,28
3412	Auszahlungen für den Erwerb von Grundstücken und Grundstückseinrichtungen			
3413	Auszahlungen für den Erwerb von Gebäuden und Bauten			405.181,74
3414	Auszahlungen für den Erwerb von technischen Anlagen, Fahrzeugen und Maschinen			
3415	Auszahlungen für den Erwerb von Amts-, Betriebs- und Geschäftsausstattung		181.200,00	
3416	Auszahlungen für den Erwerb von Kulturgütern			
3417	Auszahlungen für den Erwerb von Beteiligungen			
3418	Auszahlungen für den Erwerb von kofinanzierten Schutzbauten			
342	Auszahlungen aus der Gewährung von Darlehen sowie gewährten Vorschüssen	0,00	0,00	0,00
3421	Auszahlungen von Darlehen an Träger des öffentlichen Rechts			
3422	Auszahlungen von Darlehen an Beteiligungen			
3423	Auszahlungen von Darlehen an Unternehmen und Haushalte			
3425	Auszahlungen von Vorschüssen und Anzahlungen			
343	Auszahlungen aus Kapitaltransfers	0,00	0,00	0,00
3431	Kapitaltransferzahlungen an Träger des öffentlichen Rechts			
3432	Kapitaltransferzahlungen an Beteiligungen			
3433	Kapitaltransferzahlungen an Unternehmen (Finanzunternehmen)			
3434	Kapitaltransferzahlungen an Haushalte und Organisationen ohne Erwerbscharakter			
3435	Kapitaltransferzahlungen an das Ausland			
34	Summe Auszahlungen investive Gebarung	2.500,00	184.200,00	404.955,46
SA2	Saldo (2) Geldfluss aus der investiven Gebarung (33 – 34)	-2.500,00	-134.600,00	-307.593,46
SA3	Saldo (3) Nettofinanzierungssaldo (Saldo 1 + Saldo 2)	-421.500,00	-440.400,00	-623.112,74
351	Einzahlungen aus der Aufnahme von Finanzschulden	0,00	0,00	0,00
3511	Einzahlungen aus empfangenen Darlehen von öffentlichen Körperschaften und Rechtsträgern			
3512	Einzahlungen aus empfangenen Darlehen von Beteiligungen			
3513	Einzahlungen aus empfangenen Darlehen von Unternehmen und privaten Haushalten			
3514	Einzahlungen aus Finanzschulden (Finanzunternehmen)			
3515	Einzahlungen aus Aufnahmen von Leasingverbindlichkeiten			
353	Einzahlungen infolge eines Kapitaltausches bei derivativen Finanzinstrumenten mit Grundgeschäft	0,00	0,00	0,00
3530	Einzahlungen infolge eines Kapitaltausches bei derivativen Finanzinstrumenten mit Grundgeschäft			
355	Einzahlungen aus dem Abgang von Finanzinstrumenten	0,00	0,00	0,00

Vertretungskörper und allgemeine Verwaltung (Gruppe 0)

MVAG	Mittelverwendungs- und aufbringungsgruppen (1. und 2. Ebene)	VA 2026	VA 2025	RA 2024
3550	Einzahlungen aus dem Abgang von Finanzinstrumenten			
35	Summe Einzahlungen aus der Finanzierungstätigkeit	0,00	0,00	0,00
361	Auszahlungen aus der Tilgung von Finanzschulden	20.000,00	8.700,00	0,00
3611	Auszahlungen aus empfangenen Darlehen von öffentlichen Körperschaften und Rechtsträgern			
3612	Auszahlungen aus empfangenen Darlehen von Beteiligungen			
3613	Auszahlungen aus empfangenen Darlehen von Unternehmen und privaten Haushalten			
3614	Auszahlungen aus Finanzschulden	20.000,00	8.700,00	
3615	Auszahlungen aus Rückzahlungen von Leasingverbindlichkeiten			
363	Auszahlungen infolge eines Kapitaltausches bei derivativen Finanzinstrumenten mit Grundgeschäft	0,00	0,00	0,00
3630	Auszahlungen infolge eines Kapitaltausches bei derivativen Finanzinstrumenten mit Grundgeschäft			
365	Auszahlungen für den Erwerb von Finanzinstrumenten	0,00	0,00	0,00
3650	Auszahlungen für den Erwerb von Finanzinstrumenten			
36	Summe Auszahlungen aus der Finanzierungstätigkeit	20.000,00	8.700,00	0,00
SA4	Saldo (4) Geldfluss aus der Finanzierungstätigkeit (35 – 36)	-20.000,00	-8.700,00	0,00
SA5	Saldo (5) Geldfluss aus der voranschlagswirksamen Gebarung (Saldo 3 + Saldo 4)	-441.500,00	-449.100,00	-623.112,74

Öffentliche Ordnung und Sicherheit (Gruppe 1)

MVAG	Mittelverwendungs- und aufbringungsgruppen (1. und 2. Ebene)	VA 2026	VA 2025	RA 2024
311	Einzahlungen aus operativer Verwaltungstätigkeit	16.600,00	2.500,00	3.156,00
3111	Einzahlungen aus eigenen Abgaben			
3112	Einzahlungen aus Ertragsanteilen			
3113	Einzahlungen aus Gebühren			
3114	Einzahlungen aus Leistungen	16.600,00	2.500,00	3.156,00
3115	Einzahlungen aus Besitz und wirtschaftlicher Tätigkeit			
3116	Einzahlungen aus Veräußerung von geringwertigen Wirtschaftsgütern (GWG) und sonstige Einzahlungen			
312	Einzahlungen aus Transfers	50.000,00	225.000,00	215.000,00
3121	Transferzahlungen von Trägern des öffentlichen Rechts	50.000,00	225.000,00	215.000,00
3122	Transferzahlungen von Beteiligungen			
3123	Transferzahlungen von Unternehmen (inkl. Finanzunternehmen)			
3124	Transferzahlungen von Haushalten und Organisationen ohne Erwerbscharakter			
3125	Transferzahlungen vom Ausland			
3126	Investitions- und Tilgungszuschüsse zwischen Unternehmungen und Betrieben der Gebietskörperschaft und der Gebietskörperschaft			
313	Einzahlungen aus Finanzerträgen	0,00	0,00	0,00
3131	Einzahlungen aus Zinserträgen			
3132	Einzahlungen aus Zinsen aus derivativen Finanzinstrumenten mit und ohne Grundgeschäft			
3133	Einzahlungen aus Gewinnentnahmen von marktbestimmten Betrieben			
3134	Sonstige Einzahlungen aus Finanzerträgen			
3135	Einzahlungen aus Dividenden/Gewinnausschüttungen			
31	Summe Einzahlungen operative Gebarung	66.600,00	227.500,00	218.156,00
321	Auszahlungen aus Personalaufwand	0,00	0,00	0,00
3211	Auszahlungen für Personalaufwand (Bezüge, Nebengebühren, und Mehrleistungsvergütungen)			
3212	Auszahlungen für gesetzliche und freiwillige Sozialaufwendungen			
3213	Auszahlungen aus sonstigem Personalaufwand			
322	Auszahlungen aus Sachaufwand	19.800,00	25.100,00	-441,13
3221	Auszahlungen für Gebrauchs- und Verbrauchsgüter, Handelswaren			
3222	Auszahlungen für Verwaltungs- und Betriebsaufwand	17.300,00	21.100,00	-1.597,11
3223	Auszahlungen für Leasing- und Mietaufwand			
3224	Auszahlungen für Instandhaltung			
3225	Sonstige Auszahlungen aus Sachaufwand	2.500,00	4.000,00	1.155,98
3226	Auszahlungen aus der Inanspruchnahme von Haftungen			
323	Auszahlungen aus Transfers	2.500,00	2.500,00	2.500,00
3231	Transferzahlungen an Träger des öffentlichen Rechts	2.500,00	2.500,00	2.500,00

Öffentliche Ordnung und Sicherheit (Gruppe 1)

MVAG	Mittelverwendungs- und aufbringungsgruppen (1. und 2. Ebene)	VA 2026	VA 2025	RA 2024
3232	Transferzahlungen an Beteiligungen			
3233	Transferzahlungen an Unternehmen (inkl. Finanzunternehmen)			
3234	Transferzahlungen an Haushalte und Organisationen ohne Erwerbscharakter			
3235	Transferzahlungen an das Ausland			
3236	Investitions- und Tilgungszuschüsse zwischen Unternehmungen und Betrieben der Gebietskörperschaft und der Gebietskörperschaft			
324	Auszahlungen aus Finanzaufwand	15.700,00	20.400,00	0,00
3241	Auszahlungen für Zinsen	15.700,00	20.400,00	
3242	Auszahlungen für Zinsen aus derivativen Finanzinstrumenten mit und ohne Grundgeschäft			
3243	Auszahlungen aus Gewinnentnahmen von marktbestimmten Betrieben			
3244	Sonstige Auszahlungen aus Finanzaufwendungen			
32	Summe Auszahlungen operative Gebarung	38.000,00	48.000,00	2.058,87
SA1	Saldo (1) Geldfluss aus der operativen Gebarung (31 – 32)	28.600,00	179.500,00	216.097,13
331	Einzahlungen aus der Investitionstätigkeit	0,00	0,00	0,00
3311	Einzahlungen aus der Veräußerung von immateriellem Vermögen			
3312	Einzahlungen aus der Veräußerung von Grundstücken und Grundstückeinrichtungen			
3313	Einzahlungen aus der Veräußerung von Gebäuden und Bauten			
3314	Einzahlungen aus der Veräußerung von technischen Anlagen, Fahrzeugen und Maschinen			
3315	Einzahlungen aus der Veräußerung von Amts-, Betriebs- und Geschäftsausstattung			
3316	Einzahlungen aus der Veräußerung von Kulturgütern			
3317	Einzahlungen aus der Veräußerung von Beteiligungen			
3318	Einzahlungen aus der Veräußerung von kofinanzierten Schutzbauten			
332	Einzahlungen aus der Rückzahlung von Darlehen sowie gewährten Vorschüssen	0,00	0,00	0,00
3321	Einzahlungen aus Darlehen an Träger des öffentlichen Rechts			
3322	Einzahlungen aus Darlehen an Beteiligungen			
3323	Einzahlungen aus Darlehen an Unternehmen und Haushalte			
3325	Einzahlungen aus Vorschüssen und Anzahlungen			
333	Einzahlungen aus Kapitaltransfers	0,00	373.500,00	115.000,00
3331	Kapitaltransferzahlungen von Trägern des öffentlichen Rechts		373.500,00	115.000,00
3332	Kapitaltransferzahlungen von Beteiligungen			
3333	Kapitaltransferzahlungen von Unternehmen			
3334	Kapitaltransferzahlungen von Haushalten und Organisationen ohne Erwerbscharakter			
3335	Kapitaltransferzahlungen vom Ausland			
33	Summe Einzahlungen investive Gebarung	0,00	373.500,00	115.000,00

Öffentliche Ordnung und Sicherheit (Gruppe 1)

MVAG	Mittelverwendungs- und aufbringungsgruppen (1. und 2. Ebene)	VA 2026	VA 2025	RA 2024
341	Auszahlungen aus der Investitionstätigkeit	0,00	971.700,00	719.115,71
3411	Auszahlungen für den Erwerb von immateriellem Vermögen			
3412	Auszahlungen für den Erwerb von Grundstücken und Grundstückseinrichtungen			
3413	Auszahlungen für den Erwerb von Gebäuden und Bauten		971.700,00	719.115,71
3414	Auszahlungen für den Erwerb von technischen Anlagen, Fahrzeugen und Maschinen			
3415	Auszahlungen für den Erwerb von Amts-, Betriebs- und Geschäftsausstattung			
3416	Auszahlungen für den Erwerb von Kulturgütern			
3417	Auszahlungen für den Erwerb von Beteiligungen			
3418	Auszahlungen für den Erwerb von kofinanzierten Schutzbauten			
342	Auszahlungen aus der Gewährung von Darlehen sowie gewährten Vorschüssen	0,00	0,00	0,00
3421	Auszahlungen von Darlehen an Träger des öffentlichen Rechts			
3422	Auszahlungen von Darlehen an Beteiligungen			
3423	Auszahlungen von Darlehen an Unternehmen und Haushalte			
3425	Auszahlungen von Vorschüssen und Anzahlungen			
343	Auszahlungen aus Kapitaltransfers	200,00	200,00	114,01
3431	Kapitaltransferzahlungen an Träger des öffentlichen Rechts	200,00	200,00	114,01
3432	Kapitaltransferzahlungen an Beteiligungen			
3433	Kapitaltransferzahlungen an Unternehmen (Finanzunternehmen)			
3434	Kapitaltransferzahlungen an Haushalte und Organisationen ohne Erwerbscharakter			
3435	Kapitaltransferzahlungen an das Ausland			
34	Summe Auszahlungen investive Gebarung	200,00	971.900,00	719.229,72
SA2	Saldo (2) Geldfluss aus der investiven Gebarung (33 – 34)	-200,00	-598.400,00	-604.229,72
SA3	Saldo (3) Nettofinanzierungssaldo (Saldo 1 + Saldo 2)	28.400,00	-418.900,00	-388.132,59
351	Einzahlungen aus der Aufnahme von Finanzschulden	0,00	323.200,00	0,00
3511	Einzahlungen aus empfangenen Darlehen von öffentlichen Körperschaften und Rechtsträgern			
3512	Einzahlungen aus empfangenen Darlehen von Beteiligungen			
3513	Einzahlungen aus empfangenen Darlehen von Unternehmen und privaten Haushalten			
3514	Einzahlungen aus Finanzschulden (Finanzunternehmen)		323.200,00	
3515	Einzahlungen aus Aufnahmen von Leasingverbindlichkeiten			
353	Einzahlungen infolge eines Kapitaltausches bei derivativen Finanzinstrumenten mit Grundgeschäft	0,00	0,00	0,00
3530	Einzahlungen infolge eines Kapitaltausches bei derivativen Finanzinstrumenten mit Grundgeschäft			
355	Einzahlungen aus dem Abgang von Finanzinstrumenten	0,00	0,00	0,00

Öffentliche Ordnung und Sicherheit (Gruppe 1)

MVAG	Mittelverwendungs- und aufbringungsgruppen (1. und 2. Ebene)	VA 2026	VA 2025	RA 2024
3550	Einzahlungen aus dem Abgang von Finanzinstrumenten			
35	Summe Einzahlungen aus der Finanzierungstätigkeit	0,00	323.200,00	0,00
361	Auszahlungen aus der Tilgung von Finanzschulden	19.100,00	8.000,00	0,00
3611	Auszahlungen aus empfangenen Darlehen von öffentlichen Körperschaften und Rechtsträgern			
3612	Auszahlungen aus empfangenen Darlehen von Beteiligungen			
3613	Auszahlungen aus empfangenen Darlehen von Unternehmen und privaten Haushalten			
3614	Auszahlungen aus Finanzschulden	19.100,00	8.000,00	
3615	Auszahlungen aus Rückzahlungen von Leasingverbindlichkeiten			
363	Auszahlungen infolge eines Kapitaltausches bei derivativen Finanzinstrumenten mit Grundgeschäft	0,00	0,00	0,00
3630	Auszahlungen infolge eines Kapitaltausches bei derivativen Finanzinstrumenten mit Grundgeschäft			
365	Auszahlungen für den Erwerb von Finanzinstrumenten	0,00	0,00	0,00
3650	Auszahlungen für den Erwerb von Finanzinstrumenten			
36	Summe Auszahlungen aus der Finanzierungstätigkeit	19.100,00	8.000,00	0,00
SA4	Saldo (4) Geldfluss aus der Finanzierungstätigkeit (35 – 36)	-19.100,00	315.200,00	0,00
SA5	Saldo (5) Geldfluss aus der voranschlagswirksamen Gebarung (Saldo 3 + Saldo 4)	9.300,00	-103.700,00	-388.132,59

Unterricht, Erziehung, Sport und Wissenschaft (Gruppe 2)

MVAG	Mittelverwendungs- und aufbringungsgruppen (1. und 2. Ebene)	VA 2026	VA 2025	RA 2024
311	Einzahlungen aus operativer Verwaltungstätigkeit	17.300,00	17.400,00	17.887,25
3111	Einzahlungen aus eigenen Abgaben			
3112	Einzahlungen aus Ertragsanteilen			
3113	Einzahlungen aus Gebühren			
3114	Einzahlungen aus Leistungen	12.800,00	12.200,00	12.216,19
3115	Einzahlungen aus Besitz und wirtschaftlicher Tätigkeit			
3116	Einzahlungen aus Veräußerung von geringwertigen Wirtschaftsgütern (GWG) und sonstige Einzahlungen	4.500,00	5.200,00	5.671,06
312	Einzahlungen aus Transfers	77.300,00	14.500,00	20.530,29
3121	Transferzahlungen von Trägern des öffentlichen Rechts	77.300,00	14.500,00	20.530,29
3122	Transferzahlungen von Beteiligungen			
3123	Transferzahlungen von Unternehmen (inkl. Finanzunternehmen)			
3124	Transferzahlungen von Haushalten und Organisationen ohne Erwerbscharakter			
3125	Transferzahlungen vom Ausland			
3126	Investitions- und Tilgungszuschüsse zwischen Unternehmungen und Betrieben der Gebietskörperschaft und der Gebietskörperschaft			
313	Einzahlungen aus Finanzerträgen	0,00	0,00	0,00
3131	Einzahlungen aus Zinserträgen			
3132	Einzahlungen aus Zinsen aus derivativen Finanzinstrumenten mit und ohne Grundgeschäft			
3133	Einzahlungen aus Gewinnentnahmen von marktbestimmten Betrieben			
3134	Sonstige Einzahlungen aus Finanzerträgen			
3135	Einzahlungen aus Dividenden/Gewinnausschüttungen			
31	Summe Einzahlungen operative Gebarung	94.600,00	31.900,00	38.417,54
321	Auszahlungen aus Personalaufwand	247.800,00	197.200,00	171.070,57
3211	Auszahlungen für Personalaufwand (Bezüge, Nebengebühren, und Mehrleistungsvergütungen)	201.800,00	158.200,00	135.245,14
3212	Auszahlungen für gesetzliche und freiwillige Sozialaufwendungen	46.000,00	39.000,00	35.825,43
3213	Auszahlungen aus sonstigem Personalaufwand			
322	Auszahlungen aus Sachaufwand	62.200,00	64.500,00	51.380,24
3221	Auszahlungen für Gebrauchs- und Verbrauchsgüter, Handelswaren	20.700,00	22.200,00	15.512,04
3222	Auszahlungen für Verwaltungs- und Betriebsaufwand	24.600,00	25.100,00	20.517,00
3223	Auszahlungen für Leasing- und Mietaufwand			
3224	Auszahlungen für Instandhaltung	9.900,00	10.100,00	9.061,79
3225	Sonstige Auszahlungen aus Sachaufwand	7.000,00	7.100,00	6.289,41
3226	Auszahlungen aus der Inanspruchnahme von Haftungen			
323	Auszahlungen aus Transfers	159.200,00	160.700,00	175.004,98
3231	Transferzahlungen an Träger des öffentlichen Rechts	19.700,00	17.300,00	15.030,00

Unterricht, Erziehung, Sport und Wissenschaft (Gruppe 2)

MVAG	Mittelverwendungs- und aufbringungsgruppen (1. und 2. Ebene)	VA 2026	VA 2025	RA 2024
3232	Transferzahlungen an Beteiligungen			
3233	Transferzahlungen an Unternehmen (inkl. Finanzunternehmen)			
3234	Transferzahlungen an Haushalte und Organisationen ohne Erwerbscharakter	139.500,00	143.400,00	159.974,98
3235	Transferzahlungen an das Ausland			
3236	Investitions- und Tilgungszuschüsse zwischen Unternehmungen und Betrieben der Gebietskörperschaft und der Gebietskörperschaft			
324	Auszahlungen aus Finanzaufwand	13.900,00	18.800,00	25.621,55
3241	Auszahlungen für Zinsen	13.900,00	18.800,00	25.621,55
3242	Auszahlungen für Zinsen aus derivativen Finanzinstrumenten mit und ohne Grundgeschäft			
3243	Auszahlungen aus Gewinnentnahmen von marktbestimmten Betrieben			
3244	Sonstige Auszahlungen aus Finanzaufwendungen			
32	Summe Auszahlungen operative Gebarung	483.100,00	441.200,00	423.077,34
SA1	Saldo (1) Geldfluss aus der operativen Gebarung (31 – 32)	-388.500,00	-409.300,00	-384.659,80
331	Einzahlungen aus der Investitionstätigkeit	0,00	0,00	0,00
3311	Einzahlungen aus der Veräußerung von immateriellem Vermögen			
3312	Einzahlungen aus der Veräußerung von Grundstücken und Grundstückeinrichtungen			
3313	Einzahlungen aus der Veräußerung von Gebäuden und Bauten			
3314	Einzahlungen aus der Veräußerung von technischen Anlagen, Fahrzeugen und Maschinen			
3315	Einzahlungen aus der Veräußerung von Amts-, Betriebs- und Geschäftsausstattung			
3316	Einzahlungen aus der Veräußerung von Kulturgütern			
3317	Einzahlungen aus der Veräußerung von Beteiligungen			
3318	Einzahlungen aus der Veräußerung von kofinanzierten Schutzbauten			
332	Einzahlungen aus der Rückzahlung von Darlehen sowie gewährten Vorschüssen	0,00	0,00	0,00
3321	Einzahlungen aus Darlehen an Träger des öffentlichen Rechts			
3322	Einzahlungen aus Darlehen an Beteiligungen			
3323	Einzahlungen aus Darlehen an Unternehmen und Haushalte			
3325	Einzahlungen aus Vorschüssen und Anzahlungen			
333	Einzahlungen aus Kapitaltransfers	0,00	0,00	0,00
3331	Kapitaltransferzahlungen von Trägern des öffentlichen Rechts			
3332	Kapitaltransferzahlungen von Beteiligungen			
3333	Kapitaltransferzahlungen von Unternehmen			
3334	Kapitaltransferzahlungen von Haushalten und Organisationen ohne Erwerbscharakter			
3335	Kapitaltransferzahlungen vom Ausland			
33	Summe Einzahlungen investive Gebarung	0,00	0,00	0,00

Unterricht, Erziehung, Sport und Wissenschaft (Gruppe 2)

MVAG	Mittelverwendungs- und aufbringungsgruppen (1. und 2. Ebene)	VA 2026	VA 2025	RA 2024
341	Auszahlungen aus der Investitionstätigkeit	4.000,00	2.400,00	1.006,66
3411	Auszahlungen für den Erwerb von immateriellem Vermögen			250,00
3412	Auszahlungen für den Erwerb von Grundstücken und Grundstückseinrichtungen			
3413	Auszahlungen für den Erwerb von Gebäuden und Bauten			756,66
3414	Auszahlungen für den Erwerb von technischen Anlagen, Fahrzeugen und Maschinen			
3415	Auszahlungen für den Erwerb von Amts-, Betriebs- und Geschäftsausstattung	4.000,00	2.400,00	
3416	Auszahlungen für den Erwerb von Kulturgütern			
3417	Auszahlungen für den Erwerb von Beteiligungen			
3418	Auszahlungen für den Erwerb von kofinanzierten Schutzbauten			
342	Auszahlungen aus der Gewährung von Darlehen sowie gewährten Vorschüssen	0,00	0,00	0,00
3421	Auszahlungen von Darlehen an Träger des öffentlichen Rechts			
3422	Auszahlungen von Darlehen an Beteiligungen			
3423	Auszahlungen von Darlehen an Unternehmen und Haushalte			
3425	Auszahlungen von Vorschüssen und Anzahlungen			
343	Auszahlungen aus Kapitaltransfers	0,00	0,00	0,00
3431	Kapitaltransferzahlungen an Träger des öffentlichen Rechts			
3432	Kapitaltransferzahlungen an Beteiligungen			
3433	Kapitaltransferzahlungen an Unternehmen (Finanzunternehmen)			
3434	Kapitaltransferzahlungen an Haushalte und Organisationen ohne Erwerbscharakter			
3435	Kapitaltransferzahlungen an das Ausland			
34	Summe Auszahlungen investive Gebarung	4.000,00	2.400,00	1.006,66
SA2	Saldo (2) Geldfluss aus der investiven Gebarung (33 – 34)	-4.000,00	-2.400,00	-1.006,66
SA3	Saldo (3) Nettofinanzierungssaldo (Saldo 1 + Saldo 2)	-392.500,00	-411.700,00	-385.666,46
351	Einzahlungen aus der Aufnahme von Finanzschulden	0,00	0,00	0,00
3511	Einzahlungen aus empfangenen Darlehen von öffentlichen Körperschaften und Rechtsträgern			
3512	Einzahlungen aus empfangenen Darlehen von Beteiligungen			
3513	Einzahlungen aus empfangenen Darlehen von Unternehmen und privaten Haushalten			
3514	Einzahlungen aus Finanzschulden (Finanzunternehmen)			
3515	Einzahlungen aus Aufnahmen von Leasingverbindlichkeiten			
353	Einzahlungen infolge eines Kapitaltausches bei derivativen Finanzinstrumenten mit Grundgeschäft	0,00	0,00	0,00
3530	Einzahlungen infolge eines Kapitaltausches bei derivativen Finanzinstrumenten mit Grundgeschäft			
355	Einzahlungen aus dem Abgang von Finanzinstrumenten	0,00	0,00	0,00

Unterricht, Erziehung, Sport und Wissenschaft (Gruppe 2)

MVAG	Mittelverwendungs- und aufbringungsgruppen (1. und 2. Ebene)	VA 2026	VA 2025	RA 2024
3550	Einzahlungen aus dem Abgang von Finanzinstrumenten			
35	Summe Einzahlungen aus der Finanzierungstätigkeit	0,00	0,00	0,00
361	Auszahlungen aus der Tilgung von Finanzschulden	26.400,00	23.800,00	21.154,81
3611	Auszahlungen aus empfangenen Darlehen von öffentlichen Körperschaften und Rechtsträgern			
3612	Auszahlungen aus empfangenen Darlehen von Beteiligungen			
3613	Auszahlungen aus empfangenen Darlehen von Unternehmen und privaten Haushalten			
3614	Auszahlungen aus Finanzschulden	26.400,00	23.800,00	21.154,81
3615	Auszahlungen aus Rückzahlungen von Leasingverbindlichkeiten			
363	Auszahlungen infolge eines Kapitaltausches bei derivativen Finanzinstrumenten mit Grundgeschäft	0,00	0,00	0,00
3630	Auszahlungen infolge eines Kapitaltausches bei derivativen Finanzinstrumenten mit Grundgeschäft			
365	Auszahlungen für den Erwerb von Finanzinstrumenten	0,00	0,00	0,00
3650	Auszahlungen für den Erwerb von Finanzinstrumenten			
36	Summe Auszahlungen aus der Finanzierungstätigkeit	26.400,00	23.800,00	21.154,81
SA4	Saldo (4) Geldfluss aus der Finanzierungstätigkeit (35 – 36)	-26.400,00	-23.800,00	-21.154,81
SA5	Saldo (5) Geldfluss aus der voranschlagswirksamen Gebarung (Saldo 3 + Saldo 4)	-418.900,00	-435.500,00	-406.821,27

Kunst, Kultur und Kultus (Gruppe 3)

MVAG	Mittelverwendungs- und aufbringungsgruppen (1. und 2. Ebene)	VA 2026	VA 2025	RA 2024
311	Einzahlungen aus operativer Verwaltungstätigkeit	2.800,00	2.800,00	3.623,45
3111	Einzahlungen aus eigenen Abgaben			
3112	Einzahlungen aus Ertragsanteilen			
3113	Einzahlungen aus Gebühren			
3114	Einzahlungen aus Leistungen	2.600,00	2.600,00	3.280,45
3115	Einzahlungen aus Besitz und wirtschaftlicher Tätigkeit			
3116	Einzahlungen aus Veräußerung von geringwertigen Wirtschaftsgütern (GWG) und sonstige Einzahlungen	200,00	200,00	343,00
312	Einzahlungen aus Transfers	0,00	0,00	0,00
3121	Transferzahlungen von Trägern des öffentlichen Rechts			
3122	Transferzahlungen von Beteiligungen			
3123	Transferzahlungen von Unternehmen (inkl. Finanzunternehmen)			
3124	Transferzahlungen von Haushalten und Organisationen ohne Erwerbscharakter			
3125	Transferzahlungen vom Ausland			
3126	Investitions- und Tilgungszuschüsse zwischen Unternehmungen und Betrieben der Gebietskörperschaft und der Gebietskörperschaft			
313	Einzahlungen aus Finanzerträgen	0,00	0,00	0,00
3131	Einzahlungen aus Zinserträgen			
3132	Einzahlungen aus Zinsen aus derivativen Finanzinstrumenten mit und ohne Grundgeschäft			
3133	Einzahlungen aus Gewinnentnahmen von marktbestimmten Betrieben			
3134	Sonstige Einzahlungen aus Finanzerträgen			
3135	Einzahlungen aus Dividenden/Gewinnausschüttungen			
31	Summe Einzahlungen operative Gebarung	2.800,00	2.800,00	3.623,45
321	Auszahlungen aus Personalaufwand	0,00	0,00	0,00
3211	Auszahlungen für Personalaufwand (Bezüge, Nebengebühren, und Mehrleistungsvergütungen)			
3212	Auszahlungen für gesetzliche und freiwillige Sozialaufwendungen			
3213	Auszahlungen aus sonstigem Personalaufwand			
322	Auszahlungen aus Sachaufwand	18.100,00	20.900,00	14.454,56
3221	Auszahlungen für Gebrauchs- und Verbrauchsgüter, Handelswaren	1.100,00	1.100,00	
3222	Auszahlungen für Verwaltungs- und Betriebsaufwand	5.900,00	8.700,00	7.908,19
3223	Auszahlungen für Leasing- und Mietaufwand	300,00	300,00	376,46
3224	Auszahlungen für Instandhaltung	2.300,00	2.300,00	165,65
3225	Sonstige Auszahlungen aus Sachaufwand	8.500,00	8.500,00	6.004,26
3226	Auszahlungen aus der Inanspruchnahme von Haftungen			
323	Auszahlungen aus Transfers	57.000,00	60.900,00	51.100,00
3231	Transferzahlungen an Träger des öffentlichen Rechts	54.700,00	58.600,00	

Kunst, Kultur und Kultus (Gruppe 3)

MVAG	Mittelverwendungs- und aufbringungsgruppen (1. und 2. Ebene)	VA 2026	VA 2025	RA 2024
3232	Transferzahlungen an Beteiligungen			
3233	Transferzahlungen an Unternehmen (inkl. Finanzunternehmen)			
3234	Transferzahlungen an Haushalte und Organisationen ohne Erwerbscharakter	2.300,00	2.300,00	51.100,00
3235	Transferzahlungen an das Ausland			
3236	Investitions- und Tilgungszuschüsse zwischen Unternehmungen und Betrieben der Gebietskörperschaft und der Gebietskörperschaft			
324	Auszahlungen aus Finanzaufwand	0,00	0,00	0,00
3241	Auszahlungen für Zinsen			
3242	Auszahlungen für Zinsen aus derivativen Finanzinstrumenten mit und ohne Grundgeschäft			
3243	Auszahlungen aus Gewinnentnahmen von marktbestimmten Betrieben			
3244	Sonstige Auszahlungen aus Finanzaufwendungen			
32	Summe Auszahlungen operative Gebarung	75.100,00	81.800,00	65.554,56
SA1	Saldo (1) Geldfluss aus der operativen Gebarung (31 – 32)	-72.300,00	-79.000,00	-61.931,11
331	Einzahlungen aus der Investitionstätigkeit	0,00	0,00	0,00
3311	Einzahlungen aus der Veräußerung von immateriellem Vermögen			
3312	Einzahlungen aus der Veräußerung von Grundstücken und Grundstückeinrichtungen			
3313	Einzahlungen aus der Veräußerung von Gebäuden und Bauten			
3314	Einzahlungen aus der Veräußerung von technischen Anlagen, Fahrzeugen und Maschinen			
3315	Einzahlungen aus der Veräußerung von Amts-, Betriebs- und Geschäftsausstattung			
3316	Einzahlungen aus der Veräußerung von Kulturgütern			
3317	Einzahlungen aus der Veräußerung von Beteiligungen			
3318	Einzahlungen aus der Veräußerung von kofinanzierten Schutzbauten			
332	Einzahlungen aus der Rückzahlung von Darlehen sowie gewährten Vorschüssen	0,00	0,00	0,00
3321	Einzahlungen aus Darlehen an Träger des öffentlichen Rechts			
3322	Einzahlungen aus Darlehen an Beteiligungen			
3323	Einzahlungen aus Darlehen an Unternehmen und Haushalte			
3325	Einzahlungen aus Vorschüssen und Anzahlungen			
333	Einzahlungen aus Kapitaltransfers	0,00	0,00	0,00
3331	Kapitaltransferzahlungen von Trägern des öffentlichen Rechts			
3332	Kapitaltransferzahlungen von Beteiligungen			
3333	Kapitaltransferzahlungen von Unternehmen			
3334	Kapitaltransferzahlungen von Haushalten und Organisationen ohne Erwerbscharakter			
3335	Kapitaltransferzahlungen vom Ausland			
33	Summe Einzahlungen investive Gebarung	0,00	0,00	0,00

Kunst, Kultur und Kultus (Gruppe 3)

MVAG	Mittelverwendungs- und aufbringungsgruppen (1. und 2. Ebene)	VA 2026	VA 2025	RA 2024
341	Auszahlungen aus der Investitionstätigkeit	0,00	0,00	0,00
3411	Auszahlungen für den Erwerb von immateriellem Vermögen			
3412	Auszahlungen für den Erwerb von Grundstücken und Grundstückseinrichtungen			
3413	Auszahlungen für den Erwerb von Gebäuden und Bauten			
3414	Auszahlungen für den Erwerb von technischen Anlagen, Fahrzeugen und Maschinen			
3415	Auszahlungen für den Erwerb von Amts-, Betriebs- und Geschäftsausstattung			
3416	Auszahlungen für den Erwerb von Kulturgütern			
3417	Auszahlungen für den Erwerb von Beteiligungen			
3418	Auszahlungen für den Erwerb von kofinanzierten Schutzbauten			
342	Auszahlungen aus der Gewährung von Darlehen sowie gewährten Vorschüssen	0,00	0,00	0,00
3421	Auszahlungen von Darlehen an Träger des öffentlichen Rechts			
3422	Auszahlungen von Darlehen an Beteiligungen			
3423	Auszahlungen von Darlehen an Unternehmen und Haushalte			
3425	Auszahlungen von Vorschüssen und Anzahlungen			
343	Auszahlungen aus Kapitaltransfers	0,00	0,00	0,00
3431	Kapitaltransferzahlungen an Träger des öffentlichen Rechts			
3432	Kapitaltransferzahlungen an Beteiligungen			
3433	Kapitaltransferzahlungen an Unternehmen (Finanzunternehmen)			
3434	Kapitaltransferzahlungen an Haushalte und Organisationen ohne Erwerbscharakter			
3435	Kapitaltransferzahlungen an das Ausland			
34	Summe Auszahlungen investive Gebarung	0,00	0,00	0,00
SA2	Saldo (2) Geldfluss aus der investiven Gebarung (33 – 34)	0,00	0,00	0,00
SA3	Saldo (3) Nettofinanzierungssaldo (Saldo 1 + Saldo 2)	-72.300,00	-79.000,00	-61.931,11
351	Einzahlungen aus der Aufnahme von Finanzschulden	0,00	0,00	0,00
3511	Einzahlungen aus empfangenen Darlehen von öffentlichen Körperschaften und Rechtsträgern			
3512	Einzahlungen aus empfangenen Darlehen von Beteiligungen			
3513	Einzahlungen aus empfangenen Darlehen von Unternehmen und privaten Haushalten			
3514	Einzahlungen aus Finanzschulden (Finanzunternehmen)			
3515	Einzahlungen aus Aufnahmen von Leasingverbindlichkeiten			
353	Einzahlungen infolge eines Kapitaltausches bei derivativen Finanzinstrumenten mit Grundgeschäft	0,00	0,00	0,00
3530	Einzahlungen infolge eines Kapitaltausches bei derivativen Finanzinstrumenten mit Grundgeschäft			
355	Einzahlungen aus dem Abgang von Finanzinstrumenten	0,00	0,00	0,00

Kunst, Kultur und Kultus (Gruppe 3)

MVAG	Mittelverwendungs- und aufbringungsgruppen (1. und 2. Ebene)	VA 2026	VA 2025	RA 2024
3550	Einzahlungen aus dem Abgang von Finanzinstrumenten			
35	Summe Einzahlungen aus der Finanzierungstätigkeit	0,00	0,00	0,00
361	Auszahlungen aus der Tilgung von Finanzschulden	0,00	0,00	0,00
3611	Auszahlungen aus empfangenen Darlehen von öffentlichen Körperschaften und Rechtsträgern			
3612	Auszahlungen aus empfangenen Darlehen von Beteiligungen			
3613	Auszahlungen aus empfangenen Darlehen von Unternehmen und privaten Haushalten			
3614	Auszahlungen aus Finanzschulden			
3615	Auszahlungen aus Rückzahlungen von Leasingverbindlichkeiten			
363	Auszahlungen infolge eines Kapitaltausches bei derivativen Finanzinstrumenten mit Grundgeschäft	0,00	0,00	0,00
3630	Auszahlungen infolge eines Kapitaltausches bei derivativen Finanzinstrumenten mit Grundgeschäft			
365	Auszahlungen für den Erwerb von Finanzinstrumenten	0,00	0,00	0,00
3650	Auszahlungen für den Erwerb von Finanzinstrumenten			
36	Summe Auszahlungen aus der Finanzierungstätigkeit	0,00	0,00	0,00
SA4	Saldo (4) Geldfluss aus der Finanzierungstätigkeit (35 – 36)	0,00	0,00	0,00
SA5	Saldo (5) Geldfluss aus der voranschlagswirksamen Gebarung (Saldo 3 + Saldo 4)	-72.300,00	-79.000,00	-61.931,11

Soziale Wohlfahrt und Wohnbauförderung (Gruppe 4)

MVAG	Mittelverwendungs- und aufbringungsgruppen (1. und 2. Ebene)	VA 2026	VA 2025	RA 2024
311	Einzahlungen aus operativer Verwaltungstätigkeit	0,00	0,00	0,00
3111	Einzahlungen aus eigenen Abgaben			
3112	Einzahlungen aus Ertragsanteilen			
3113	Einzahlungen aus Gebühren			
3114	Einzahlungen aus Leistungen			
3115	Einzahlungen aus Besitz und wirtschaftlicher Tätigkeit			
3116	Einzahlungen aus Veräußerung von geringwertigen Wirtschaftsgütern (GWG) und sonstige Einzahlungen			
312	Einzahlungen aus Transfers	0,00	0,00	0,00
3121	Transferzahlungen von Trägern des öffentlichen Rechts			
3122	Transferzahlungen von Beteiligungen			
3123	Transferzahlungen von Unternehmen (inkl. Finanzunternehmen)			
3124	Transferzahlungen von Haushalten und Organisationen ohne Erwerbscharakter			
3125	Transferzahlungen vom Ausland			
3126	Investitions- und Tilgungszuschüsse zwischen Unternehmungen und Betrieben der Gebietskörperschaft und der Gebietskörperschaft			
313	Einzahlungen aus Finanzerträgen	0,00	0,00	0,00
3131	Einzahlungen aus Zinserträgen			
3132	Einzahlungen aus Zinsen aus derivativen Finanzinstrumenten mit und ohne Grundgeschäft			
3133	Einzahlungen aus Gewinnentnahmen von marktbestimmten Betrieben			
3134	Sonstige Einzahlungen aus Finanzerträgen			
3135	Einzahlungen aus Dividenden/Gewinnausschüttungen			
31	Summe Einzahlungen operative Gebarung	0,00	0,00	0,00
321	Auszahlungen aus Personalaufwand	0,00	0,00	0,00
3211	Auszahlungen für Personalaufwand (Bezüge, Nebengebühren, und Mehrleistungsvergütungen)			
3212	Auszahlungen für gesetzliche und freiwillige Sozialaufwendungen			
3213	Auszahlungen aus sonstigem Personalaufwand			
322	Auszahlungen aus Sachaufwand	2.600,00	3.400,00	1.912,04
3221	Auszahlungen für Gebrauchs- und Verbrauchsgüter, Handelswaren	1.500,00	1.700,00	1.692,04
3222	Auszahlungen für Verwaltungs- und Betriebsaufwand			
3223	Auszahlungen für Leasing- und Mietaufwand			
3224	Auszahlungen für Instandhaltung			
3225	Sonstige Auszahlungen aus Sachaufwand	1.100,00	1.700,00	220,00
3226	Auszahlungen aus der Inanspruchnahme von Haftungen			
323	Auszahlungen aus Transfers	278.200,00	252.900,00	228.291,15
3231	Transferzahlungen an Träger des öffentlichen Rechts	261.200,00	245.400,00	210.212,92

Soziale Wohlfahrt und Wohnbauförderung (Gruppe 4)

MVAG	Mittelverwendungs- und aufbringungsgruppen (1. und 2. Ebene)	VA 2026	VA 2025	RA 2024
3232	Transferzahlungen an Beteiligungen			
3233	Transferzahlungen an Unternehmen (inkl. Finanzunternehmen)			
3234	Transferzahlungen an Haushalte und Organisationen ohne Erwerbscharakter	17.000,00	7.500,00	18.078,23
3235	Transferzahlungen an das Ausland			
3236	Investitions- und Tilgungszuschüsse zwischen Unternehmungen und Betrieben der Gebietskörperschaft und der Gebietskörperschaft			
324	Auszahlungen aus Finanzaufwand	0,00	0,00	0,00
3241	Auszahlungen für Zinsen			
3242	Auszahlungen für Zinsen aus derivativen Finanzinstrumenten mit und ohne Grundgeschäft			
3243	Auszahlungen aus Gewinnentnahmen von marktbestimmten Betrieben			
3244	Sonstige Auszahlungen aus Finanzaufwendungen			
32	Summe Auszahlungen operative Gebarung	280.800,00	256.300,00	230.203,19
SA1	Saldo (1) Geldfluss aus der operativen Gebarung (31 – 32)	-280.800,00	-256.300,00	-230.203,19
331	Einzahlungen aus der Investitionstätigkeit	0,00	0,00	0,00
3311	Einzahlungen aus der Veräußerung von immateriellem Vermögen			
3312	Einzahlungen aus der Veräußerung von Grundstücken und Grundstückeinrichtungen			
3313	Einzahlungen aus der Veräußerung von Gebäuden und Bauten			
3314	Einzahlungen aus der Veräußerung von technischen Anlagen, Fahrzeugen und Maschinen			
3315	Einzahlungen aus der Veräußerung von Amts-, Betriebs- und Geschäftsausstattung			
3316	Einzahlungen aus der Veräußerung von Kulturgütern			
3317	Einzahlungen aus der Veräußerung von Beteiligungen			
3318	Einzahlungen aus der Veräußerung von kofinanzierten Schutzbauten			
332	Einzahlungen aus der Rückzahlung von Darlehen sowie gewährten Vorschüssen	0,00	0,00	0,00
3321	Einzahlungen aus Darlehen an Träger des öffentlichen Rechts			
3322	Einzahlungen aus Darlehen an Beteiligungen			
3323	Einzahlungen aus Darlehen an Unternehmen und Haushalte			
3325	Einzahlungen aus Vorschüssen und Anzahlungen			
333	Einzahlungen aus Kapitaltransfers	0,00	0,00	0,00
3331	Kapitaltransferzahlungen von Trägern des öffentlichen Rechts			
3332	Kapitaltransferzahlungen von Beteiligungen			
3333	Kapitaltransferzahlungen von Unternehmen			
3334	Kapitaltransferzahlungen von Haushalten und Organisationen ohne Erwerbscharakter			
3335	Kapitaltransferzahlungen vom Ausland			
33	Summe Einzahlungen investive Gebarung	0,00	0,00	0,00

Soziale Wohlfahrt und Wohnbauförderung (Gruppe 4)

MVAG	Mittelverwendungs- und aufbringungsgruppen (1. und 2. Ebene)	VA 2026	VA 2025	RA 2024
341	Auszahlungen aus der Investitionstätigkeit	0,00	0,00	0,00
3411	Auszahlungen für den Erwerb von immateriellem Vermögen			
3412	Auszahlungen für den Erwerb von Grundstücken und Grundstückseinrichtungen			
3413	Auszahlungen für den Erwerb von Gebäuden und Bauten			
3414	Auszahlungen für den Erwerb von technischen Anlagen, Fahrzeugen und Maschinen			
3415	Auszahlungen für den Erwerb von Amts-, Betriebs- und Geschäftsausstattung			
3416	Auszahlungen für den Erwerb von Kulturgütern			
3417	Auszahlungen für den Erwerb von Beteiligungen			
3418	Auszahlungen für den Erwerb von kofinanzierten Schutzbauten			
342	Auszahlungen aus der Gewährung von Darlehen sowie gewährten Vorschüssen	0,00	0,00	0,00
3421	Auszahlungen von Darlehen an Träger des öffentlichen Rechts			
3422	Auszahlungen von Darlehen an Beteiligungen			
3423	Auszahlungen von Darlehen an Unternehmen und Haushalte			
3425	Auszahlungen von Vorschüssen und Anzahlungen			
343	Auszahlungen aus Kapitaltransfers	0,00	0,00	0,00
3431	Kapitaltransferzahlungen an Träger des öffentlichen Rechts			
3432	Kapitaltransferzahlungen an Beteiligungen			
3433	Kapitaltransferzahlungen an Unternehmen (Finanzunternehmen)			
3434	Kapitaltransferzahlungen an Haushalte und Organisationen ohne Erwerbscharakter			
3435	Kapitaltransferzahlungen an das Ausland			
34	Summe Auszahlungen investive Gebarung	0,00	0,00	0,00
SA2	Saldo (2) Geldfluss aus der investiven Gebarung (33 – 34)	0,00	0,00	0,00
SA3	Saldo (3) Nettofinanzierungssaldo (Saldo 1 + Saldo 2)	-280.800,00	-256.300,00	-230.203,19
351	Einzahlungen aus der Aufnahme von Finanzschulden	0,00	0,00	0,00
3511	Einzahlungen aus empfangenen Darlehen von öffentlichen Körperschaften und Rechtsträgern			
3512	Einzahlungen aus empfangenen Darlehen von Beteiligungen			
3513	Einzahlungen aus empfangenen Darlehen von Unternehmen und privaten Haushalten			
3514	Einzahlungen aus Finanzschulden (Finanzunternehmen)			
3515	Einzahlungen aus Aufnahmen von Leasingverbindlichkeiten			
353	Einzahlungen infolge eines Kapitaltausches bei derivativen Finanzinstrumenten mit Grundgeschäft	0,00	0,00	0,00
3530	Einzahlungen infolge eines Kapitaltausches bei derivativen Finanzinstrumenten mit Grundgeschäft			
355	Einzahlungen aus dem Abgang von Finanzinstrumenten	0,00	0,00	0,00

Soziale Wohlfahrt und Wohnbauförderung (Gruppe 4)

MVAG	Mittelverwendungs- und aufbringungsgruppen (1. und 2. Ebene)	VA 2026	VA 2025	RA 2024
3550	Einzahlungen aus dem Abgang von Finanzinstrumenten			
35	Summe Einzahlungen aus der Finanzierungstätigkeit	0,00	0,00	0,00
361	Auszahlungen aus der Tilgung von Finanzschulden	0,00	0,00	0,00
3611	Auszahlungen aus empfangenen Darlehen von öffentlichen Körperschaften und Rechtsträgern			
3612	Auszahlungen aus empfangenen Darlehen von Beteiligungen			
3613	Auszahlungen aus empfangenen Darlehen von Unternehmen und privaten Haushalten			
3614	Auszahlungen aus Finanzschulden			
3615	Auszahlungen aus Rückzahlungen von Leasingverbindlichkeiten			
363	Auszahlungen infolge eines Kapitaltausches bei derivativen Finanzinstrumenten mit Grundgeschäft	0,00	0,00	0,00
3630	Auszahlungen infolge eines Kapitaltausches bei derivativen Finanzinstrumenten mit Grundgeschäft			
365	Auszahlungen für den Erwerb von Finanzinstrumenten	0,00	0,00	0,00
3650	Auszahlungen für den Erwerb von Finanzinstrumenten			
36	Summe Auszahlungen aus der Finanzierungstätigkeit	0,00	0,00	0,00
SA4	Saldo (4) Geldfluss aus der Finanzierungstätigkeit (35 – 36)	0,00	0,00	0,00
SA5	Saldo (5) Geldfluss aus der voranschlagswirksamen Gebarung (Saldo 3 + Saldo 4)	-280.800,00	-256.300,00	-230.203,19

Gesundheit (Gruppe 5)

MVAG	Mittelverwendungs- und aufbringungsgruppen (1. und 2. Ebene)	VA 2026	VA 2025	RA 2024
311	Einzahlungen aus operativer Verwaltungstätigkeit	24.700,00	23.600,00	23.909,43
3111	Einzahlungen aus eigenen Abgaben			
3112	Einzahlungen aus Ertragsanteilen			
3113	Einzahlungen aus Gebühren			
3114	Einzahlungen aus Leistungen			
3115	Einzahlungen aus Besitz und wirtschaftlicher Tätigkeit	24.700,00	23.600,00	23.909,43
3116	Einzahlungen aus Veräußerung von geringwertigen Wirtschaftsgütern (GWG) und sonstige Einzahlungen			
312	Einzahlungen aus Transfers	7.800,00	0,00	0,00
3121	Transferzahlungen von Trägern des öffentlichen Rechts	7.800,00		
3122	Transferzahlungen von Beteiligungen			
3123	Transferzahlungen von Unternehmen (inkl. Finanzunternehmen)			
3124	Transferzahlungen von Haushalten und Organisationen ohne Erwerbscharakter			
3125	Transferzahlungen vom Ausland			
3126	Investitions- und Tilgungszuschüsse zwischen Unternehmungen und Betrieben der Gebietskörperschaft und der Gebietskörperschaft			
313	Einzahlungen aus Finanzerträgen	0,00	0,00	0,00
3131	Einzahlungen aus Zinserträgen			
3132	Einzahlungen aus Zinsen aus derivativen Finanzinstrumenten mit und ohne Grundgeschäft			
3133	Einzahlungen aus Gewinnentnahmen von marktbestimmten Betrieben			
3134	Sonstige Einzahlungen aus Finanzerträgen			
3135	Einzahlungen aus Dividenden/Gewinnausschüttungen			
31	Summe Einzahlungen operative Gebarung	32.500,00	23.600,00	23.909,43
321	Auszahlungen aus Personalaufwand	1.000,00	900,00	1.021,18
3211	Auszahlungen für Personalaufwand (Bezüge, Nebengebühren, und Mehrleistungsvergütungen)	1.000,00	900,00	1.021,18
3212	Auszahlungen für gesetzliche und freiwillige Sozialaufwendungen			
3213	Auszahlungen aus sonstigem Personalaufwand			
322	Auszahlungen aus Sachaufwand	40.200,00	38.700,00	38.235,81
3221	Auszahlungen für Gebrauchs- und Verbrauchsgüter, Handelswaren			
3222	Auszahlungen für Verwaltungs- und Betriebsaufwand			
3223	Auszahlungen für Leasing- und Mietaufwand	39.300,00	37.800,00	37.667,67
3224	Auszahlungen für Instandhaltung			
3225	Sonstige Auszahlungen aus Sachaufwand	900,00	900,00	568,14
3226	Auszahlungen aus der Inanspruchnahme von Haftungen			
323	Auszahlungen aus Transfers	375.000,00	348.800,00	322.522,61
3231	Transferzahlungen an Träger des öffentlichen Rechts	375.000,00	348.800,00	322.522,61

Gesundheit (Gruppe 5)

MVAG	Mittelverwendungs- und aufbringungsgruppen (1. und 2. Ebene)	VA 2026	VA 2025	RA 2024
3232	Transferzahlungen an Beteiligungen			
3233	Transferzahlungen an Unternehmen (inkl. Finanzunternehmen)			
3234	Transferzahlungen an Haushalte und Organisationen ohne Erwerbscharakter			
3235	Transferzahlungen an das Ausland			
3236	Investitions- und Tilgungszuschüsse zwischen Unternehmungen und Betrieben der Gebietskörperschaft und der Gebietskörperschaft			
324	Auszahlungen aus Finanzaufwand	0,00	0,00	0,00
3241	Auszahlungen für Zinsen			
3242	Auszahlungen für Zinsen aus derivativen Finanzinstrumenten mit und ohne Grundgeschäft			
3243	Auszahlungen aus Gewinnentnahmen von marktbestimmten Betrieben			
3244	Sonstige Auszahlungen aus Finanzaufwendungen			
32	Summe Auszahlungen operative Gebarung	416.200,00	388.400,00	361.779,60
SA1	Saldo (1) Geldfluss aus der operativen Gebarung (31 – 32)	-383.700,00	-364.800,00	-337.870,17
331	Einzahlungen aus der Investitionstätigkeit	0,00	0,00	0,00
3311	Einzahlungen aus der Veräußerung von immateriellem Vermögen			
3312	Einzahlungen aus der Veräußerung von Grundstücken und Grundstückeinrichtungen			
3313	Einzahlungen aus der Veräußerung von Gebäuden und Bauten			
3314	Einzahlungen aus der Veräußerung von technischen Anlagen, Fahrzeugen und Maschinen			
3315	Einzahlungen aus der Veräußerung von Amts-, Betriebs- und Geschäftsausstattung			
3316	Einzahlungen aus der Veräußerung von Kulturgütern			
3317	Einzahlungen aus der Veräußerung von Beteiligungen			
3318	Einzahlungen aus der Veräußerung von kofinanzierten Schutzbauten			
332	Einzahlungen aus der Rückzahlung von Darlehen sowie gewährten Vorschüssen	0,00	0,00	0,00
3321	Einzahlungen aus Darlehen an Träger des öffentlichen Rechts			
3322	Einzahlungen aus Darlehen an Beteiligungen			
3323	Einzahlungen aus Darlehen an Unternehmen und Haushalte			
3325	Einzahlungen aus Vorschüssen und Anzahlungen			
333	Einzahlungen aus Kapitaltransfers	0,00	0,00	0,00
3331	Kapitaltransferzahlungen von Trägern des öffentlichen Rechts			
3332	Kapitaltransferzahlungen von Beteiligungen			
3333	Kapitaltransferzahlungen von Unternehmen			
3334	Kapitaltransferzahlungen von Haushalten und Organisationen ohne Erwerbscharakter			
3335	Kapitaltransferzahlungen vom Ausland			
33	Summe Einzahlungen investive Gebarung	0,00	0,00	0,00

Gesundheit (Gruppe 5)

MVAG	Mittelverwendungs- und aufbringungsgruppen (1. und 2. Ebene)	VA 2026	VA 2025	RA 2024
341	Auszahlungen aus der Investitionstätigkeit	0,00	0,00	0,00
3411	Auszahlungen für den Erwerb von immateriellem Vermögen			
3412	Auszahlungen für den Erwerb von Grundstücken und Grundstückseinrichtungen			
3413	Auszahlungen für den Erwerb von Gebäuden und Bauten			
3414	Auszahlungen für den Erwerb von technischen Anlagen, Fahrzeugen und Maschinen			
3415	Auszahlungen für den Erwerb von Amts-, Betriebs- und Geschäftsausstattung			
3416	Auszahlungen für den Erwerb von Kulturgütern			
3417	Auszahlungen für den Erwerb von Beteiligungen			
3418	Auszahlungen für den Erwerb von kofinanzierten Schutzbauten			
342	Auszahlungen aus der Gewährung von Darlehen sowie gewährten Vorschüssen	0,00	0,00	0,00
3421	Auszahlungen von Darlehen an Träger des öffentlichen Rechts			
3422	Auszahlungen von Darlehen an Beteiligungen			
3423	Auszahlungen von Darlehen an Unternehmen und Haushalte			
3425	Auszahlungen von Vorschüssen und Anzahlungen			
343	Auszahlungen aus Kapitaltransfers	0,00	0,00	0,00
3431	Kapitaltransferzahlungen an Träger des öffentlichen Rechts			
3432	Kapitaltransferzahlungen an Beteiligungen			
3433	Kapitaltransferzahlungen an Unternehmen (Finanzunternehmen)			
3434	Kapitaltransferzahlungen an Haushalte und Organisationen ohne Erwerbscharakter			
3435	Kapitaltransferzahlungen an das Ausland			
34	Summe Auszahlungen investive Gebarung	0,00	0,00	0,00
SA2	Saldo (2) Geldfluss aus der investiven Gebarung (33 – 34)	0,00	0,00	0,00
SA3	Saldo (3) Nettofinanzierungssaldo (Saldo 1 + Saldo 2)	-383.700,00	-364.800,00	-337.870,17
351	Einzahlungen aus der Aufnahme von Finanzschulden	0,00	0,00	0,00
3511	Einzahlungen aus empfangenen Darlehen von öffentlichen Körperschaften und Rechtsträgern			
3512	Einzahlungen aus empfangenen Darlehen von Beteiligungen			
3513	Einzahlungen aus empfangenen Darlehen von Unternehmen und privaten Haushalten			
3514	Einzahlungen aus Finanzschulden (Finanzunternehmen)			
3515	Einzahlungen aus Aufnahmen von Leasingverbindlichkeiten			
353	Einzahlungen infolge eines Kapitaltausches bei derivativen Finanzinstrumenten mit Grundgeschäft	0,00	0,00	0,00
3530	Einzahlungen infolge eines Kapitaltausches bei derivativen Finanzinstrumenten mit Grundgeschäft			
355	Einzahlungen aus dem Abgang von Finanzinstrumenten	0,00	0,00	0,00

Gesundheit (Gruppe 5)

MVAG	Mittelverwendungs- und aufbringungsgruppen (1. und 2. Ebene)	VA 2026	VA 2025	RA 2024
3550	Einzahlungen aus dem Abgang von Finanzinstrumenten			
35	Summe Einzahlungen aus der Finanzierungstätigkeit	0,00	0,00	0,00
361	Auszahlungen aus der Tilgung von Finanzschulden	0,00	0,00	0,00
3611	Auszahlungen aus empfangenen Darlehen von öffentlichen Körperschaften und Rechtsträgern			
3612	Auszahlungen aus empfangenen Darlehen von Beteiligungen			
3613	Auszahlungen aus empfangenen Darlehen von Unternehmen und privaten Haushalten			
3614	Auszahlungen aus Finanzschulden			
3615	Auszahlungen aus Rückzahlungen von Leasingverbindlichkeiten			
363	Auszahlungen infolge eines Kapitaltausches bei derivativen Finanzinstrumenten mit Grundgeschäft	0,00	0,00	0,00
3630	Auszahlungen infolge eines Kapitaltausches bei derivativen Finanzinstrumenten mit Grundgeschäft			
365	Auszahlungen für den Erwerb von Finanzinstrumenten	0,00	0,00	0,00
3650	Auszahlungen für den Erwerb von Finanzinstrumenten			
36	Summe Auszahlungen aus der Finanzierungstätigkeit	0,00	0,00	0,00
SA4	Saldo (4) Geldfluss aus der Finanzierungstätigkeit (35 – 36)	0,00	0,00	0,00
SA5	Saldo (5) Geldfluss aus der voranschlagswirksamen Gebarung (Saldo 3 + Saldo 4)	-383.700,00	-364.800,00	-337.870,17

Straßen- und Wasserbau, Verkehr (Gruppe 6)

MVAG	Mittelverwendungs- und aufbringungsgruppen (1. und 2. Ebene)	VA 2026	VA 2025	RA 2024
311	Einzahlungen aus operativer Verwaltungstätigkeit	2.600,00	100,00	299,56
3111	Einzahlungen aus eigenen Abgaben			
3112	Einzahlungen aus Ertragsanteilen			
3113	Einzahlungen aus Gebühren			
3114	Einzahlungen aus Leistungen	2.500,00		
3115	Einzahlungen aus Besitz und wirtschaftlicher Tätigkeit			
3116	Einzahlungen aus Veräußerung von geringwertigen Wirtschaftsgütern (GWG) und sonstige Einzahlungen	100,00	100,00	299,56
312	Einzahlungen aus Transfers	301.500,00	1.500,00	151.015,70
3121	Transferzahlungen von Trägern des öffentlichen Rechts	300.000,00		150.000,00
3122	Transferzahlungen von Beteiligungen			
3123	Transferzahlungen von Unternehmen (inkl. Finanzunternehmen)			
3124	Transferzahlungen von Haushalten und Organisationen ohne Erwerbscharakter	1.500,00	1.500,00	1.015,70
3125	Transferzahlungen vom Ausland			
3126	Investitions- und Tilgungszuschüsse zwischen Unternehmungen und Betrieben der Gebietskörperschaft und der Gebietskörperschaft			
313	Einzahlungen aus Finanzerträgen	0,00	0,00	0,00
3131	Einzahlungen aus Zinserträgen			
3132	Einzahlungen aus Zinsen aus derivativen Finanzinstrumenten mit und ohne Grundgeschäft			
3133	Einzahlungen aus Gewinnentnahmen von marktbestimmten Betrieben			
3134	Sonstige Einzahlungen aus Finanzerträgen			
3135	Einzahlungen aus Dividenden/Gewinnausschüttungen			
31	Summe Einzahlungen operative Gebarung	304.100,00	1.600,00	151.315,26
321	Auszahlungen aus Personalaufwand	0,00	0,00	0,00
3211	Auszahlungen für Personalaufwand (Bezüge, Nebengebühren, und Mehrleistungsvergütungen)			
3212	Auszahlungen für gesetzliche und freiwillige Sozialaufwendungen			
3213	Auszahlungen aus sonstigem Personalaufwand			
322	Auszahlungen aus Sachaufwand	9.200,00	9.200,00	7.767,20
3221	Auszahlungen für Gebrauchs- und Verbrauchsgüter, Handelswaren	2.800,00	2.800,00	2.654,40
3222	Auszahlungen für Verwaltungs- und Betriebsaufwand			
3223	Auszahlungen für Leasing- und Mietaufwand			
3224	Auszahlungen für Instandhaltung	1.000,00	1.000,00	
3225	Sonstige Auszahlungen aus Sachaufwand	5.400,00	5.400,00	5.112,80
3226	Auszahlungen aus der Inanspruchnahme von Haftungen			
323	Auszahlungen aus Transfers	0,00	0,00	0,00
3231	Transferzahlungen an Träger des öffentlichen Rechts			

Straßen- und Wasserbau, Verkehr (Gruppe 6)

MVAG	Mittelverwendungs- und aufbringungsgruppen (1. und 2. Ebene)	VA 2026	VA 2025	RA 2024
3232	Transferzahlungen an Beteiligungen			
3233	Transferzahlungen an Unternehmen (inkl. Finanzunternehmen)			
3234	Transferzahlungen an Haushalte und Organisationen ohne Erwerbscharakter			
3235	Transferzahlungen an das Ausland			
3236	Investitions- und Tilgungszuschüsse zwischen Unternehmungen und Betrieben der Gebietskörperschaft und der Gebietskörperschaft			
324	Auszahlungen aus Finanzaufwand	0,00	0,00	0,00
3241	Auszahlungen für Zinsen			
3242	Auszahlungen für Zinsen aus derivativen Finanzinstrumenten mit und ohne Grundgeschäft			
3243	Auszahlungen aus Gewinnentnahmen von marktbestimmten Betrieben			
3244	Sonstige Auszahlungen aus Finanzaufwendungen			
32	Summe Auszahlungen operative Gebarung	9.200,00	9.200,00	7.767,20
SA1	Saldo (1) Geldfluss aus der operativen Gebarung (31 – 32)	294.900,00	-7.600,00	143.548,06
331	Einzahlungen aus der Investitionstätigkeit	0,00	16.000,00	113.194,38
3311	Einzahlungen aus der Veräußerung von immateriellem Vermögen			
3312	Einzahlungen aus der Veräußerung von Grundstücken und Grundstückeinrichtungen		16.000,00	113.194,38
3313	Einzahlungen aus der Veräußerung von Gebäuden und Bauten			
3314	Einzahlungen aus der Veräußerung von technischen Anlagen, Fahrzeugen und Maschinen			
3315	Einzahlungen aus der Veräußerung von Amts-, Betriebs- und Geschäftsausstattung			
3316	Einzahlungen aus der Veräußerung von Kulturgütern			
3317	Einzahlungen aus der Veräußerung von Beteiligungen			
3318	Einzahlungen aus der Veräußerung von kofinanzierten Schutzbauten			
332	Einzahlungen aus der Rückzahlung von Darlehen sowie gewährten Vorschüssen	0,00	0,00	0,00
3321	Einzahlungen aus Darlehen an Träger des öffentlichen Rechts			
3322	Einzahlungen aus Darlehen an Beteiligungen			
3323	Einzahlungen aus Darlehen an Unternehmen und Haushalte			
3325	Einzahlungen aus Vorschüssen und Anzahlungen			
333	Einzahlungen aus Kapitaltransfers	0,00	0,00	0,00
3331	Kapitaltransferzahlungen von Trägern des öffentlichen Rechts			
3332	Kapitaltransferzahlungen von Beteiligungen			
3333	Kapitaltransferzahlungen von Unternehmen			
3334	Kapitaltransferzahlungen von Haushalten und Organisationen ohne Erwerbscharakter			
3335	Kapitaltransferzahlungen vom Ausland			
33	Summe Einzahlungen investive Gebarung	0,00	16.000,00	113.194,38

Straßen- und Wasserbau, Verkehr (Gruppe 6)

MVAG	Mittelverwendungs- und aufbringungsgruppen (1. und 2. Ebene)	VA 2026	VA 2025	RA 2024
341	Auszahlungen aus der Investitionstätigkeit	351.000,00	17.000,00	50.902,01
3411	Auszahlungen für den Erwerb von immateriellem Vermögen			
3412	Auszahlungen für den Erwerb von Grundstücken und Grundstückseinrichtungen	351.000,00	17.000,00	50.871,43
3413	Auszahlungen für den Erwerb von Gebäuden und Bauten			
3414	Auszahlungen für den Erwerb von technischen Anlagen, Fahrzeugen und Maschinen			
3415	Auszahlungen für den Erwerb von Amts-, Betriebs- und Geschäftsausstattung			30,58
3416	Auszahlungen für den Erwerb von Kulturgütern			
3417	Auszahlungen für den Erwerb von Beteiligungen			
3418	Auszahlungen für den Erwerb von kofinanzierten Schutzbauten			
342	Auszahlungen aus der Gewährung von Darlehen sowie gewährten Vorschüssen	0,00	0,00	0,00
3421	Auszahlungen von Darlehen an Träger des öffentlichen Rechts			
3422	Auszahlungen von Darlehen an Beteiligungen			
3423	Auszahlungen von Darlehen an Unternehmen und Haushalte			
3425	Auszahlungen von Vorschüssen und Anzahlungen			
343	Auszahlungen aus Kapitaltransfers	0,00	0,00	0,00
3431	Kapitaltransferzahlungen an Träger des öffentlichen Rechts			
3432	Kapitaltransferzahlungen an Beteiligungen			
3433	Kapitaltransferzahlungen an Unternehmen (Finanzunternehmen)			
3434	Kapitaltransferzahlungen an Haushalte und Organisationen ohne Erwerbscharakter			
3435	Kapitaltransferzahlungen an das Ausland			
34	Summe Auszahlungen investive Gebarung	351.000,00	17.000,00	50.902,01
SA2	Saldo (2) Geldfluss aus der investiven Gebarung (33 – 34)	-351.000,00	-1.000,00	62.292,37
SA3	Saldo (3) Nettofinanzierungssaldo (Saldo 1 + Saldo 2)	-56.100,00	-8.600,00	205.840,43
351	Einzahlungen aus der Aufnahme von Finanzschulden	0,00	0,00	0,00
3511	Einzahlungen aus empfangenen Darlehen von öffentlichen Körperschaften und Rechtsträgern			
3512	Einzahlungen aus empfangenen Darlehen von Beteiligungen			
3513	Einzahlungen aus empfangenen Darlehen von Unternehmen und privaten Haushalten			
3514	Einzahlungen aus Finanzschulden (Finanzunternehmen)			
3515	Einzahlungen aus Aufnahmen von Leasingverbindlichkeiten			
353	Einzahlungen infolge eines Kapitaltausches bei derivativen Finanzinstrumenten mit Grundgeschäft	0,00	0,00	0,00
3530	Einzahlungen infolge eines Kapitaltausches bei derivativen Finanzinstrumenten mit Grundgeschäft			
355	Einzahlungen aus dem Abgang von Finanzinstrumenten	0,00	0,00	0,00

Straßen- und Wasserbau, Verkehr (Gruppe 6)

MVAG	Mittelverwendungs- und aufbringungsgruppen (1. und 2. Ebene)	VA 2026	VA 2025	RA 2024
3550	Einzahlungen aus dem Abgang von Finanzinstrumenten			
35	Summe Einzahlungen aus der Finanzierungstätigkeit	0,00	0,00	0,00
361	Auszahlungen aus der Tilgung von Finanzschulden	0,00	0,00	0,00
3611	Auszahlungen aus empfangenen Darlehen von öffentlichen Körperschaften und Rechtsträgern			
3612	Auszahlungen aus empfangenen Darlehen von Beteiligungen			
3613	Auszahlungen aus empfangenen Darlehen von Unternehmen und privaten Haushalten			
3614	Auszahlungen aus Finanzschulden			
3615	Auszahlungen aus Rückzahlungen von Leasingverbindlichkeiten			
363	Auszahlungen infolge eines Kapitaltausches bei derivativen Finanzinstrumenten mit Grundgeschäft	0,00	0,00	0,00
3630	Auszahlungen infolge eines Kapitaltausches bei derivativen Finanzinstrumenten mit Grundgeschäft			
365	Auszahlungen für den Erwerb von Finanzinstrumenten	0,00	0,00	0,00
3650	Auszahlungen für den Erwerb von Finanzinstrumenten			
36	Summe Auszahlungen aus der Finanzierungstätigkeit	0,00	0,00	0,00
SA4	Saldo (4) Geldfluss aus der Finanzierungstätigkeit (35 – 36)	0,00	0,00	0,00
SA5	Saldo (5) Geldfluss aus der voranschlagswirksamen Gebarung (Saldo 3 + Saldo 4)	-56.100,00	-8.600,00	205.840,43

Wirtschaftsförderung (Gruppe 7)

MVAG	Mittelverwendungs- und aufbringungsgruppen (1. und 2. Ebene)	VA 2026	VA 2025	RA 2024
311	Einzahlungen aus operativer Verwaltungstätigkeit	0,00	0,00	0,00
3111	Einzahlungen aus eigenen Abgaben			
3112	Einzahlungen aus Ertragsanteilen			
3113	Einzahlungen aus Gebühren			
3114	Einzahlungen aus Leistungen			
3115	Einzahlungen aus Besitz und wirtschaftlicher Tätigkeit			
3116	Einzahlungen aus Veräußerung von geringwertigen Wirtschaftsgütern (GWG) und sonstige Einzahlungen			
312	Einzahlungen aus Transfers	12.000,00	4.100,00	4.125,00
3121	Transferzahlungen von Trägern des öffentlichen Rechts	12.000,00	4.100,00	4.125,00
3122	Transferzahlungen von Beteiligungen			
3123	Transferzahlungen von Unternehmen (inkl. Finanzunternehmen)			
3124	Transferzahlungen von Haushalten und Organisationen ohne Erwerbscharakter			
3125	Transferzahlungen vom Ausland			
3126	Investitions- und Tilgungszuschüsse zwischen Unternehmungen und Betrieben der Gebietskörperschaft und der Gebietskörperschaft			
313	Einzahlungen aus Finanzerträgen	0,00	0,00	0,00
3131	Einzahlungen aus Zinserträgen			
3132	Einzahlungen aus Zinsen aus derivativen Finanzinstrumenten mit und ohne Grundgeschäft			
3133	Einzahlungen aus Gewinnentnahmen von marktbestimmten Betrieben			
3134	Sonstige Einzahlungen aus Finanzerträgen			
3135	Einzahlungen aus Dividenden/Gewinnausschüttungen			
31	Summe Einzahlungen operative Gebarung	12.000,00	4.100,00	4.125,00
321	Auszahlungen aus Personalaufwand	0,00	0,00	0,00
3211	Auszahlungen für Personalaufwand (Bezüge, Nebengebühren, und Mehrleistungsvergütungen)			
3212	Auszahlungen für gesetzliche und freiwillige Sozialaufwendungen			
3213	Auszahlungen aus sonstigem Personalaufwand			
322	Auszahlungen aus Sachaufwand	2.200,00	2.200,00	1.859,66
3221	Auszahlungen für Gebrauchs- und Verbrauchsgüter, Handelswaren			
3222	Auszahlungen für Verwaltungs- und Betriebsaufwand			
3223	Auszahlungen für Leasing- und Mietaufwand			
3224	Auszahlungen für Instandhaltung			
3225	Sonstige Auszahlungen aus Sachaufwand	2.200,00	2.200,00	1.859,66
3226	Auszahlungen aus der Inanspruchnahme von Haftungen			
323	Auszahlungen aus Transfers	16.100,00	18.100,00	33.192,85
3231	Transferzahlungen an Träger des öffentlichen Rechts			

Wirtschaftsförderung (Gruppe 7)

MVAG	Mittelverwendungs- und aufbringungsgruppen (1. und 2. Ebene)	VA 2026	VA 2025	RA 2024
3232	Transferzahlungen an Beteiligungen			
3233	Transferzahlungen an Unternehmen (inkl. Finanzunternehmen)	14.000,00	16.000,00	31.063,02
3234	Transferzahlungen an Haushalte und Organisationen ohne Erwerbscharakter	2.100,00	2.100,00	2.129,83
3235	Transferzahlungen an das Ausland			
3236	Investitions- und Tilgungszuschüsse zwischen Unternehmungen und Betrieben der Gebietskörperschaft und der Gebietskörperschaft			
324	Auszahlungen aus Finanzaufwand	0,00	0,00	0,00
3241	Auszahlungen für Zinsen			
3242	Auszahlungen für Zinsen aus derivativen Finanzinstrumenten mit und ohne Grundgeschäft			
3243	Auszahlungen aus Gewinnentnahmen von marktbestimmten Betrieben			
3244	Sonstige Auszahlungen aus Finanzaufwendungen			
32	Summe Auszahlungen operative Gebarung	18.300,00	20.300,00	35.052,51
SA1	Saldo (1) Geldfluss aus der operativen Gebarung (31 – 32)	-6.300,00	-16.200,00	-30.927,51
331	Einzahlungen aus der Investitionstätigkeit	0,00	0,00	0,00
3311	Einzahlungen aus der Veräußerung von immateriellem Vermögen			
3312	Einzahlungen aus der Veräußerung von Grundstücken und Grundstückeinrichtungen			
3313	Einzahlungen aus der Veräußerung von Gebäuden und Bauten			
3314	Einzahlungen aus der Veräußerung von technischen Anlagen, Fahrzeugen und Maschinen			
3315	Einzahlungen aus der Veräußerung von Amts-, Betriebs- und Geschäftsausstattung			
3316	Einzahlungen aus der Veräußerung von Kulturgütern			
3317	Einzahlungen aus der Veräußerung von Beteiligungen			
3318	Einzahlungen aus der Veräußerung von kofinanzierten Schutzbauten			
332	Einzahlungen aus der Rückzahlung von Darlehen sowie gewährten Vorschüssen	0,00	0,00	0,00
3321	Einzahlungen aus Darlehen an Träger des öffentlichen Rechts			
3322	Einzahlungen aus Darlehen an Beteiligungen			
3323	Einzahlungen aus Darlehen an Unternehmen und Haushalte			
3325	Einzahlungen aus Vorschüssen und Anzahlungen			
333	Einzahlungen aus Kapitaltransfers	12.000,00	244.100,00	5.895,66
3331	Kapitaltransferzahlungen von Trägern des öffentlichen Rechts	12.000,00	134.100,00	4.049,06
3332	Kapitaltransferzahlungen von Beteiligungen			
3333	Kapitaltransferzahlungen von Unternehmen			
3334	Kapitaltransferzahlungen von Haushalten und Organisationen ohne Erwerbscharakter		45.000,00	1.846,60
3335	Kapitaltransferzahlungen vom Ausland		65.000,00	
33	Summe Einzahlungen investive Gebarung	12.000,00	244.100,00	5.895,66

Wirtschaftsförderung (Gruppe 7)

MVAG	Mittelverwendungs- und aufbringungsgruppen (1. und 2. Ebene)	VA 2026	VA 2025	RA 2024
341	Auszahlungen aus der Investitionstätigkeit	40.000,00	255.000,00	32.725,08
3411	Auszahlungen für den Erwerb von immateriellem Vermögen			
3412	Auszahlungen für den Erwerb von Grundstücken und Grundstückseinrichtungen	40.000,00	255.000,00	32.725,08
3413	Auszahlungen für den Erwerb von Gebäuden und Bauten			
3414	Auszahlungen für den Erwerb von technischen Anlagen, Fahrzeugen und Maschinen			
3415	Auszahlungen für den Erwerb von Amts-, Betriebs- und Geschäftsausstattung			
3416	Auszahlungen für den Erwerb von Kulturgütern			
3417	Auszahlungen für den Erwerb von Beteiligungen			
3418	Auszahlungen für den Erwerb von kofinanzierten Schutzbauten			
342	Auszahlungen aus der Gewährung von Darlehen sowie gewährten Vorschüssen	0,00	0,00	0,00
3421	Auszahlungen von Darlehen an Träger des öffentlichen Rechts			
3422	Auszahlungen von Darlehen an Beteiligungen			
3423	Auszahlungen von Darlehen an Unternehmen und Haushalte			
3425	Auszahlungen von Vorschüssen und Anzahlungen			
343	Auszahlungen aus Kapitaltransfers	0,00	0,00	0,00
3431	Kapitaltransferzahlungen an Träger des öffentlichen Rechts			
3432	Kapitaltransferzahlungen an Beteiligungen			
3433	Kapitaltransferzahlungen an Unternehmen (Finanzunternehmen)			
3434	Kapitaltransferzahlungen an Haushalte und Organisationen ohne Erwerbscharakter			
3435	Kapitaltransferzahlungen an das Ausland			
34	Summe Auszahlungen investive Gebarung	40.000,00	255.000,00	32.725,08
SA2	Saldo (2) Geldfluss aus der investiven Gebarung (33 – 34)	-28.000,00	-10.900,00	-26.829,42
SA3	Saldo (3) Nettofinanzierungssaldo (Saldo 1 + Saldo 2)	-34.300,00	-27.100,00	-57.756,93
351	Einzahlungen aus der Aufnahme von Finanzschulden	0,00	0,00	0,00
3511	Einzahlungen aus empfangenen Darlehen von öffentlichen Körperschaften und Rechtsträgern			
3512	Einzahlungen aus empfangenen Darlehen von Beteiligungen			
3513	Einzahlungen aus empfangenen Darlehen von Unternehmen und privaten Haushalten			
3514	Einzahlungen aus Finanzschulden (Finanzunternehmen)			
3515	Einzahlungen aus Aufnahmen von Leasingverbindlichkeiten			
353	Einzahlungen infolge eines Kapitaltausches bei derivativen Finanzinstrumenten mit Grundgeschäft	0,00	0,00	0,00
3530	Einzahlungen infolge eines Kapitaltausches bei derivativen Finanzinstrumenten mit Grundgeschäft			
355	Einzahlungen aus dem Abgang von Finanzinstrumenten	0,00	0,00	0,00

Wirtschaftsförderung (Gruppe 7)

MVAG	Mittelverwendungs- und aufbringungsgruppen (1. und 2. Ebene)	VA 2026	VA 2025	RA 2024
3550	Einzahlungen aus dem Abgang von Finanzinstrumenten			
35	Summe Einzahlungen aus der Finanzierungstätigkeit	0,00	0,00	0,00
361	Auszahlungen aus der Tilgung von Finanzschulden	0,00	0,00	0,00
3611	Auszahlungen aus empfangenen Darlehen von öffentlichen Körperschaften und Rechtsträgern			
3612	Auszahlungen aus empfangenen Darlehen von Beteiligungen			
3613	Auszahlungen aus empfangenen Darlehen von Unternehmen und privaten Haushalten			
3614	Auszahlungen aus Finanzschulden			
3615	Auszahlungen aus Rückzahlungen von Leasingverbindlichkeiten			
363	Auszahlungen infolge eines Kapitaltausches bei derivativen Finanzinstrumenten mit Grundgeschäft	0,00	0,00	0,00
3630	Auszahlungen infolge eines Kapitaltausches bei derivativen Finanzinstrumenten mit Grundgeschäft			
365	Auszahlungen für den Erwerb von Finanzinstrumenten	0,00	0,00	0,00
3650	Auszahlungen für den Erwerb von Finanzinstrumenten			
36	Summe Auszahlungen aus der Finanzierungstätigkeit	0,00	0,00	0,00
SA4	Saldo (4) Geldfluss aus der Finanzierungstätigkeit (35 – 36)	0,00	0,00	0,00
SA5	Saldo (5) Geldfluss aus der voranschlagswirksamen Gebarung (Saldo 3 + Saldo 4)	-34.300,00	-27.100,00	-57.756,93

Dienstleistungen (Gruppe 8)

MVAG	Mittelverwendungs- und aufbringungsgruppen (1. und 2. Ebene)	VA 2026	VA 2025	RA 2024
311	Einzahlungen aus operativer Verwaltungstätigkeit	409.800,00	331.700,00	326.172,95
3111	Einzahlungen aus eigenen Abgaben			
3112	Einzahlungen aus Ertragsanteilen			
3113	Einzahlungen aus Gebühren	267.800,00	259.700,00	249.638,50
3114	Einzahlungen aus Leistungen	46.200,00	46.000,00	47.775,46
3115	Einzahlungen aus Besitz und wirtschaftlicher Tätigkeit	95.300,00	25.500,00	25.235,22
3116	Einzahlungen aus Veräußerung von geringwertigen Wirtschaftsgütern (GWG) und sonstige Einzahlungen	500,00	500,00	3.523,77
312	Einzahlungen aus Transfers	61.900,00	61.400,00	42.951,27
3121	Transferzahlungen von Trägern des öffentlichen Rechts	49.400,00	49.600,00	31.436,70
3122	Transferzahlungen von Beteiligungen			
3123	Transferzahlungen von Unternehmen (inkl. Finanzunternehmen)	12.500,00	11.800,00	11.514,57
3124	Transferzahlungen von Haushalten und Organisationen ohne Erwerbscharakter			
3125	Transferzahlungen vom Ausland			
3126	Investitions- und Tilgungszuschüsse zwischen Unternehmungen und Betrieben der Gebietskörperschaft und der Gebietskörperschaft			
313	Einzahlungen aus Finanzerträgen	0,00	0,00	0,00
3131	Einzahlungen aus Zinserträgen			
3132	Einzahlungen aus Zinsen aus derivativen Finanzinstrumenten mit und ohne Grundgeschäft			
3133	Einzahlungen aus Gewinnentnahmen von marktbestimmten Betrieben			
3134	Sonstige Einzahlungen aus Finanzerträgen			
3135	Einzahlungen aus Dividenden/Gewinnausschüttungen			
31	Summe Einzahlungen operative Gebarung	471.700,00	393.100,00	369.124,22
321	Auszahlungen aus Personalaufwand	176.100,00	169.600,00	166.594,37
3211	Auszahlungen für Personalaufwand (Bezüge, Nebengebühren, und Mehrleistungsvergütungen)	141.300,00	136.100,00	133.777,27
3212	Auszahlungen für gesetzliche und freiwillige Sozialaufwendungen	34.800,00	33.500,00	32.817,10
3213	Auszahlungen aus sonstigem Personalaufwand			
322	Auszahlungen aus Sachaufwand	184.400,00	173.800,00	150.861,47
3221	Auszahlungen für Gebrauchs- und Verbrauchsgüter, Handelswaren	51.500,00	52.000,00	47.924,44
3222	Auszahlungen für Verwaltungs- und Betriebsaufwand	29.500,00	35.100,00	21.986,83
3223	Auszahlungen für Leasing- und Mietaufwand	37.600,00	32.000,00	33.444,55
3224	Auszahlungen für Instandhaltung	25.000,00	16.500,00	15.961,54
3225	Sonstige Auszahlungen aus Sachaufwand	40.800,00	38.200,00	31.544,11
3226	Auszahlungen aus der Inanspruchnahme von Haftungen			
323	Auszahlungen aus Transfers	54.200,00	51.000,00	67.877,68
3231	Transferzahlungen an Träger des öffentlichen Rechts	54.200,00	51.000,00	49.313,68

Dienstleistungen (Gruppe 8)

MVAG	Mittelverwendungs- und aufbringungsgruppen (1. und 2. Ebene)	VA 2026	VA 2025	RA 2024
3232	Transferzahlungen an Beteiligungen			
3233	Transferzahlungen an Unternehmen (inkl. Finanzunternehmen)			
3234	Transferzahlungen an Haushalte und Organisationen ohne Erwerbscharakter			18.564,00
3235	Transferzahlungen an das Ausland			
3236	Investitions- und Tilgungszuschüsse zwischen Unternehmungen und Betrieben der Gebietskörperschaft und der Gebietskörperschaft			
324	Auszahlungen aus Finanzaufwand	92.000,00	112.800,00	61.500,72
3241	Auszahlungen für Zinsen	92.000,00	112.800,00	61.500,72
3242	Auszahlungen für Zinsen aus derivativen Finanzinstrumenten mit und ohne Grundgeschäft			
3243	Auszahlungen aus Gewinnentnahmen von marktbestimmten Betrieben			
3244	Sonstige Auszahlungen aus Finanzaufwendungen			
32	Summe Auszahlungen operative Gebarung	506.700,00	507.200,00	446.834,24
SA1	Saldo (1) Geldfluss aus der operativen Gebarung (31 – 32)	-35.000,00	-114.100,00	-77.710,02
331	Einzahlungen aus der Investitionstätigkeit	33.300,00	33.800,00	7.600,00
3311	Einzahlungen aus der Veräußerung von immateriellem Vermögen			
3312	Einzahlungen aus der Veräußerung von Grundstücken und Grundstückeinrichtungen	33.300,00	33.800,00	
3313	Einzahlungen aus der Veräußerung von Gebäuden und Bauten			
3314	Einzahlungen aus der Veräußerung von technischen Anlagen, Fahrzeugen und Maschinen			7.600,00
3315	Einzahlungen aus der Veräußerung von Amts-, Betriebs- und Geschäftsausstattung			
3316	Einzahlungen aus der Veräußerung von Kulturgütern			
3317	Einzahlungen aus der Veräußerung von Beteiligungen			
3318	Einzahlungen aus der Veräußerung von kofinanzierten Schutzbauten			
332	Einzahlungen aus der Rückzahlung von Darlehen sowie gewährten Vorschüssen	0,00	0,00	0,00
3321	Einzahlungen aus Darlehen an Träger des öffentlichen Rechts			
3322	Einzahlungen aus Darlehen an Beteiligungen			
3323	Einzahlungen aus Darlehen an Unternehmen und Haushalte			
3325	Einzahlungen aus Vorschüssen und Anzahlungen			
333	Einzahlungen aus Kapitaltransfers	377.200,00	35.500,00	127.250,27
3331	Kapitaltransferzahlungen von Trägern des öffentlichen Rechts	356.200,00	23.100,00	14.344,77
3332	Kapitaltransferzahlungen von Beteiligungen			
3333	Kapitaltransferzahlungen von Unternehmen			
3334	Kapitaltransferzahlungen von Haushalten und Organisationen ohne Erwerbscharakter	21.000,00	12.400,00	112.905,50
3335	Kapitaltransferzahlungen vom Ausland			
33	Summe Einzahlungen investive Gebarung	410.500,00	69.300,00	134.850,27

Dienstleistungen (Gruppe 8)

MVAG	Mittelverwendungs- und aufbringungsgruppen (1. und 2. Ebene)	VA 2026	VA 2025	RA 2024
341	Auszahlungen aus der Investitionstätigkeit	823.800,00	1.327.600,00	683.591,20
3411	Auszahlungen für den Erwerb von immateriellem Vermögen		13.000,00	848,30
3412	Auszahlungen für den Erwerb von Grundstücken und Grundstückseinrichtungen	817.000,00	3.000,00	204.212,01
3413	Auszahlungen für den Erwerb von Gebäuden und Bauten		1.305.800,00	429.706,61
3414	Auszahlungen für den Erwerb von technischen Anlagen, Fahrzeugen und Maschinen	4.000,00	4.000,00	47.067,78
3415	Auszahlungen für den Erwerb von Amts-, Betriebs- und Geschäftsausstattung	2.800,00	1.800,00	1.756,50
3416	Auszahlungen für den Erwerb von Kulturgütern			
3417	Auszahlungen für den Erwerb von Beteiligungen			
3418	Auszahlungen für den Erwerb von kofinanzierten Schutzbauten			
342	Auszahlungen aus der Gewährung von Darlehen sowie gewährten Vorschüssen	0,00	0,00	0,00
3421	Auszahlungen von Darlehen an Träger des öffentlichen Rechts			
3422	Auszahlungen von Darlehen an Beteiligungen			
3423	Auszahlungen von Darlehen an Unternehmen und Haushalte			
3425	Auszahlungen von Vorschüssen und Anzahlungen			
343	Auszahlungen aus Kapitaltransfers	0,00	0,00	0,00
3431	Kapitaltransferzahlungen an Träger des öffentlichen Rechts			
3432	Kapitaltransferzahlungen an Beteiligungen			
3433	Kapitaltransferzahlungen an Unternehmen (Finanzunternehmen)			
3434	Kapitaltransferzahlungen an Haushalte und Organisationen ohne Erwerbscharakter			
3435	Kapitaltransferzahlungen an das Ausland			
34	Summe Auszahlungen investive Gebarung	823.800,00	1.327.600,00	683.591,20
SA2	Saldo (2) Geldfluss aus der investiven Gebarung (33 – 34)	-413.300,00	-1.258.300,00	-548.740,93
SA3	Saldo (3) Nettofinanzierungssaldo (Saldo 1 + Saldo 2)	-448.300,00	-1.372.400,00	-626.450,95
351	Einzahlungen aus der Aufnahme von Finanzschulden	480.000,00	1.305.800,00	10.710,91
3511	Einzahlungen aus empfangenen Darlehen von öffentlichen Körperschaften und Rechtsträgern			10.710,91
3512	Einzahlungen aus empfangenen Darlehen von Beteiligungen			
3513	Einzahlungen aus empfangenen Darlehen von Unternehmen und privaten Haushalten			
3514	Einzahlungen aus Finanzschulden (Finanzunternehmen)	480.000,00	1.305.800,00	
3515	Einzahlungen aus Aufnahmen von Leasingverbindlichkeiten			
353	Einzahlungen infolge eines Kapitaltausches bei derivativen Finanzinstrumenten mit Grundgeschäft	0,00	0,00	0,00
3530	Einzahlungen infolge eines Kapitaltausches bei derivativen Finanzinstrumenten mit Grundgeschäft			
355	Einzahlungen aus dem Abgang von Finanzinstrumenten	0,00	0,00	0,00

Dienstleistungen (Gruppe 8)

MVAG	Mittelverwendungs- und aufbringungsgruppen (1. und 2. Ebene)	VA 2026	VA 2025	RA 2024
3550	Einzahlungen aus dem Abgang von Finanzinstrumenten			
35	Summe Einzahlungen aus der Finanzierungstätigkeit	480.000,00	1.305.800,00	10.710,91
361	Auszahlungen aus der Tilgung von Finanzschulden	160.300,00	142.600,00	101.007,69
3611	Auszahlungen aus empfangenen Darlehen von öffentlichen Körperschaften und Rechtsträgern	18.000,00	27.800,00	29.744,71
3612	Auszahlungen aus empfangenen Darlehen von Beteiligungen			
3613	Auszahlungen aus empfangenen Darlehen von Unternehmen und privaten Haushalten			
3614	Auszahlungen aus Finanzschulden	142.300,00	114.800,00	71.262,98
3615	Auszahlungen aus Rückzahlungen von Leasingverbindlichkeiten			
363	Auszahlungen infolge eines Kapitaltausches bei derivativen Finanzinstrumenten mit Grundgeschäft	0,00	0,00	0,00
3630	Auszahlungen infolge eines Kapitaltausches bei derivativen Finanzinstrumenten mit Grundgeschäft			
365	Auszahlungen für den Erwerb von Finanzinstrumenten	0,00	0,00	0,00
3650	Auszahlungen für den Erwerb von Finanzinstrumenten			
36	Summe Auszahlungen aus der Finanzierungstätigkeit	160.300,00	142.600,00	101.007,69
SA4	Saldo (4) Geldfluss aus der Finanzierungstätigkeit (35 – 36)	319.700,00	1.163.200,00	-90.296,78
SA5	Saldo (5) Geldfluss aus der voranschlagswirksamen Gebarung (Saldo 3 + Saldo 4)	-128.600,00	-209.200,00	-716.747,73

Finanzwirtschaft (Gruppe 9)

MVAG	Mittelverwendungs- und aufbringungsgruppen (1. und 2. Ebene)	VA 2026	VA 2025	RA 2024
311	Einzahlungen aus operativer Verwaltungstätigkeit	1.489.400,00	1.372.300,00	1.374.697,44
3111	Einzahlungen aus eigenen Abgaben	302.400,00	248.300,00	224.791,27
3112	Einzahlungen aus Ertragsanteilen	1.187.000,00	1.124.000,00	1.122.056,17
3113	Einzahlungen aus Gebühren			
3114	Einzahlungen aus Leistungen			
3115	Einzahlungen aus Besitz und wirtschaftlicher Tätigkeit			
3116	Einzahlungen aus Veräußerung von geringwertigen Wirtschaftsgütern (GWG) und sonstige Einzahlungen			27.850,00
312	Einzahlungen aus Transfers	358.100,00	502.100,00	205.151,97
3121	Transferzahlungen von Trägern des öffentlichen Rechts	357.800,00	501.800,00	204.901,97
3122	Transferzahlungen von Beteiligungen			
3123	Transferzahlungen von Unternehmen (inkl. Finanzunternehmen)			
3124	Transferzahlungen von Haushalten und Organisationen ohne Erwerbscharakter	300,00	300,00	250,00
3125	Transferzahlungen vom Ausland			
3126	Investitions- und Tilgungszuschüsse zwischen Unternehmungen und Betrieben der Gebietskörperschaft und der Gebietskörperschaft			
313	Einzahlungen aus Finanzerträgen	200,00	200,00	4.100,50
3131	Einzahlungen aus Zinserträgen	200,00	200,00	4.100,50
3132	Einzahlungen aus Zinsen aus derivativen Finanzinstrumenten mit und ohne Grundgeschäft			
3133	Einzahlungen aus Gewinnentnahmen von marktbestimmten Betrieben			
3134	Sonstige Einzahlungen aus Finanzerträgen			
3135	Einzahlungen aus Dividenden/Gewinnausschüttungen			
31	Summe Einzahlungen operative Gebarung	1.847.700,00	1.874.600,00	1.583.949,91
321	Auszahlungen aus Personalaufwand	200,00	200,00	218,12
3211	Auszahlungen für Personalaufwand (Bezüge, Nebengebühren, und Mehrleistungsvergütungen)	200,00	200,00	174,36
3212	Auszahlungen für gesetzliche und freiwillige Sozialaufwendungen			43,76
3213	Auszahlungen aus sonstigem Personalaufwand			
322	Auszahlungen aus Sachaufwand	9.400,00	9.200,00	11.880,42
3221	Auszahlungen für Gebrauchs- und Verbrauchsgüter, Handelswaren			
3222	Auszahlungen für Verwaltungs- und Betriebsaufwand			
3223	Auszahlungen für Leasing- und Mietaufwand			
3224	Auszahlungen für Instandhaltung			
3225	Sonstige Auszahlungen aus Sachaufwand	9.400,00	9.200,00	11.880,42
3226	Auszahlungen aus der Inanspruchnahme von Haftungen			
323	Auszahlungen aus Transfers	0,00	0,00	0,00
3231	Transferzahlungen an Träger des öffentlichen Rechts			

Finanzwirtschaft (Gruppe 9)

MVAG	Mittelverwendungs- und aufbringungsgruppen (1. und 2. Ebene)	VA 2026	VA 2025	RA 2024
3232	Transferzahlungen an Beteiligungen			
3233	Transferzahlungen an Unternehmen (inkl. Finanzunternehmen)			
3234	Transferzahlungen an Haushalte und Organisationen ohne Erwerbscharakter			
3235	Transferzahlungen an das Ausland			
3236	Investitions- und Tilgungszuschüsse zwischen Unternehmungen und Betrieben der Gebietskörperschaft und der Gebietskörperschaft			
324	Auszahlungen aus Finanzaufwand	1.200,00	900,00	1.316,60
3241	Auszahlungen für Zinsen	200,00	200,00	283,16
3242	Auszahlungen für Zinsen aus derivativen Finanzinstrumenten mit und ohne Grundgeschäft			
3243	Auszahlungen aus Gewinnentnahmen von marktbestimmten Betrieben			
3244	Sonstige Auszahlungen aus Finanzaufwendungen	1.000,00	700,00	1.033,44
32	Summe Auszahlungen operative Gebarung	10.800,00	10.300,00	13.415,14
SA1	Saldo (1) Geldfluss aus der operativen Gebarung (31 – 32)	1.836.900,00	1.864.300,00	1.570.534,77
331	Einzahlungen aus der Investitionstätigkeit	0,00	0,00	0,00
3311	Einzahlungen aus der Veräußerung von immateriellem Vermögen			
3312	Einzahlungen aus der Veräußerung von Grundstücken und Grundstückeinrichtungen			
3313	Einzahlungen aus der Veräußerung von Gebäuden und Bauten			
3314	Einzahlungen aus der Veräußerung von technischen Anlagen, Fahrzeugen und Maschinen			
3315	Einzahlungen aus der Veräußerung von Amts-, Betriebs- und Geschäftsausstattung			
3316	Einzahlungen aus der Veräußerung von Kulturgütern			
3317	Einzahlungen aus der Veräußerung von Beteiligungen			
3318	Einzahlungen aus der Veräußerung von kofinanzierten Schutzbauten			
332	Einzahlungen aus der Rückzahlung von Darlehen sowie gewährten Vorschüssen	0,00	0,00	0,00
3321	Einzahlungen aus Darlehen an Träger des öffentlichen Rechts			
3322	Einzahlungen aus Darlehen an Beteiligungen			
3323	Einzahlungen aus Darlehen an Unternehmen und Haushalte			
3325	Einzahlungen aus Vorschüssen und Anzahlungen			
333	Einzahlungen aus Kapitaltransfers	0,00	0,00	0,00
3331	Kapitaltransferzahlungen von Trägern des öffentlichen Rechts			
3332	Kapitaltransferzahlungen von Beteiligungen			
3333	Kapitaltransferzahlungen von Unternehmen			
3334	Kapitaltransferzahlungen von Haushalten und Organisationen ohne Erwerbscharakter			
3335	Kapitaltransferzahlungen vom Ausland			
33	Summe Einzahlungen investive Gebarung	0,00	0,00	0,00

Finanzwirtschaft (Gruppe 9)

MVAG	Mittelverwendungs- und aufbringungsgruppen (1. und 2. Ebene)	VA 2026	VA 2025	RA 2024
341	Auszahlungen aus der Investitionstätigkeit	0,00	0,00	0,00
3411	Auszahlungen für den Erwerb von immateriellem Vermögen			
3412	Auszahlungen für den Erwerb von Grundstücken und Grundstückseinrichtungen			
3413	Auszahlungen für den Erwerb von Gebäuden und Bauten			
3414	Auszahlungen für den Erwerb von technischen Anlagen, Fahrzeugen und Maschinen			
3415	Auszahlungen für den Erwerb von Amts-, Betriebs- und Geschäftsausstattung			
3416	Auszahlungen für den Erwerb von Kulturgütern			
3417	Auszahlungen für den Erwerb von Beteiligungen			
3418	Auszahlungen für den Erwerb von kofinanzierten Schutzbauten			
342	Auszahlungen aus der Gewährung von Darlehen sowie gewährten Vorschüssen	0,00	0,00	0,00
3421	Auszahlungen von Darlehen an Träger des öffentlichen Rechts			
3422	Auszahlungen von Darlehen an Beteiligungen			
3423	Auszahlungen von Darlehen an Unternehmen und Haushalte			
3425	Auszahlungen von Vorschüssen und Anzahlungen			
343	Auszahlungen aus Kapitaltransfers	0,00	0,00	0,00
3431	Kapitaltransferzahlungen an Träger des öffentlichen Rechts			
3432	Kapitaltransferzahlungen an Beteiligungen			
3433	Kapitaltransferzahlungen an Unternehmen (Finanzunternehmen)			
3434	Kapitaltransferzahlungen an Haushalte und Organisationen ohne Erwerbscharakter			
3435	Kapitaltransferzahlungen an das Ausland			
34	Summe Auszahlungen investive Gebarung	0,00	0,00	0,00
SA2	Saldo (2) Geldfluss aus der investiven Gebarung (33 – 34)	0,00	0,00	0,00
SA3	Saldo (3) Nettofinanzierungssaldo (Saldo 1 + Saldo 2)	1.836.900,00	1.864.300,00	1.570.534,77
351	Einzahlungen aus der Aufnahme von Finanzschulden	0,00	0,00	0,00
3511	Einzahlungen aus empfangenen Darlehen von öffentlichen Körperschaften und Rechtsträgern			
3512	Einzahlungen aus empfangenen Darlehen von Beteiligungen			
3513	Einzahlungen aus empfangenen Darlehen von Unternehmen und privaten Haushalten			
3514	Einzahlungen aus Finanzschulden (Finanzunternehmen)			
3515	Einzahlungen aus Aufnahmen von Leasingverbindlichkeiten			
353	Einzahlungen infolge eines Kapitaltausches bei derivativen Finanzinstrumenten mit Grundgeschäft	0,00	0,00	0,00
3530	Einzahlungen infolge eines Kapitaltausches bei derivativen Finanzinstrumenten mit Grundgeschäft			
355	Einzahlungen aus dem Abgang von Finanzinstrumenten	0,00	0,00	0,00

Finanzwirtschaft (Gruppe 9)

MVAG	Mittelverwendungs- und aufbringungsgruppen (1. und 2. Ebene)	VA 2026	VA 2025	RA 2024
3550	Einzahlungen aus dem Abgang von Finanzinstrumenten			
35	Summe Einzahlungen aus der Finanzierungstätigkeit	0,00	0,00	0,00
361	Auszahlungen aus der Tilgung von Finanzschulden	0,00	0,00	0,00
3611	Auszahlungen aus empfangenen Darlehen von öffentlichen Körperschaften und Rechtsträgern			
3612	Auszahlungen aus empfangenen Darlehen von Beteiligungen			
3613	Auszahlungen aus empfangenen Darlehen von Unternehmen und privaten Haushalten			
3614	Auszahlungen aus Finanzschulden			
3615	Auszahlungen aus Rückzahlungen von Leasingverbindlichkeiten			
363	Auszahlungen infolge eines Kapitaltausches bei derivativen Finanzinstrumenten mit Grundgeschäft	0,00	0,00	0,00
3630	Auszahlungen infolge eines Kapitaltausches bei derivativen Finanzinstrumenten mit Grundgeschäft			
365	Auszahlungen für den Erwerb von Finanzinstrumenten	0,00	0,00	0,00
3650	Auszahlungen für den Erwerb von Finanzinstrumenten			
36	Summe Auszahlungen aus der Finanzierungstätigkeit	0,00	0,00	0,00
SA4	Saldo (4) Geldfluss aus der Finanzierungstätigkeit (35 – 36)	0,00	0,00	0,00
SA5	Saldo (5) Geldfluss aus der voranschlagswirksamen Gebarung (Saldo 3 + Saldo 4)	1.836.900,00	1.864.300,00	1.570.534,77

Ergebnis- und Finanzierungsvoranschlag Detailnachweis

	MVAG	VC QU	Ergebnisvoranschlag			Finanzierungsvoranschlag				
			EH	FH	VA 2026	VA 2025	RA 2024	VA 2026	VA 2025	RA 2024
0 Vertretungskörper und allgemeine Verwaltung										
00	Gewählte Gemeindeorgane									
000	Gewählte Gemeindeorgane									
000000	Vertretungskörper u. allgem. Verwaltung									
Operative Gebarung										
SU 21 / 31	Summe Erträge / Einzahlungen operative Gebarung			0,00	0,00	0,00	0,00	0,00	0,00	0,00
1/000000-631000	Telefongebühren	2222	3222	24	300,00	300,00	236,46	300,00	300,00	236,46
1/000000-670000	Versicherungen	2222	3222	24	2.400,00	2.400,00	2.411,84	2.400,00	2.400,00	2.411,84
1/000000-670100	Sonstige DGB zur soz. Sicherheit	2222	3222	24	2.600,00	2.800,00	2.669,76	2.600,00	2.800,00	2.669,76
1/000000-721000	Bezüge der Organe	2225	3225	22	106.400,00	115.000,00	109.500,08	106.400,00	115.000,00	109.500,08
1/000000-723000	Amtspauschalien u. Repräsentationen	2225	3225	24	800,00	1.000,00	1.702,72	800,00	1.000,00	1.702,72
1/000000-752000	Bürgermeisterpension	2231	3231	26	20.000,00	18.000,00	19.743,80	20.000,00	18.000,00	19.743,80
1/000000-757000	Schulung der Gemeinde- funktionäre, Personalausbildung	2234	3234	27	3.400,00	3.400,00	3.261,33	3.400,00	3.400,00	3.261,33
SU 22 / 32	Summe Aufwendungen / Auszahlungen operative Gebarung				135.900,00	142.900,00	139.525,99	135.900,00	142.900,00	139.525,99
SA 0 / SA 1	(0) Nettoergebnis (21 - 22) / (1) Geldfluss operative Gebarung (31 – 32)				-135.900,00	-142.900,00	-139.525,99	-135.900,00	-142.900,00	-139.525,99
SA01	Saldo (01) Haushaltsrücklagen (230 - 240)				0,00	0,00	0,00	0,00	0,00	0,00
SA00	Saldo (00) Nettoergebnis nach Haushaltsrücklagen (Saldo 0 + Saldo 01)				-135.900,00	-142.900,00	-139.525,99			
Investive Gebarung										
SU 33	Summe Einzahlungen investive Gebarung						0,00	0,00	0,00	0,00
SU 34	Summe Auszahlungen investive Gebarung						0,00	0,00	0,00	0,00
SA2	Saldo (2) Geldfluss aus der Investiven Gebarung (33 – 34)						0,00	0,00	0,00	0,00
SA3	Saldo (3) Nettofinanzierungssaldo (Saldo 1 + Saldo 2)						-135.900,00	-142.900,00	-139.525,99	
Finanzierungstätigkeit										
SU 35	Summe Einzahlungen aus der Finanzierungstätigkeit						0,00	0,00	0,00	0,00
SU 36	Summe Auszahlungen aus der Finanzierungstätigkeit						0,00	0,00	0,00	0,00
SA4	Saldo (4) Geldfluss aus der Finanzierungstätigkeit (35 – 36)						0,00	0,00	0,00	0,00
SA5	Saldo (5) Geldfluss aus der voranschlagswirksamen Gebarung (Saldo 3 + Saldo 4)						-135.900,00	-142.900,00	-139.525,99	
01	Hauptverwaltung									
010	Zentralamt									
010000	Gemeindeamt									
Operative Gebarung										
2/010000+810000	Einlieferung Strom	2114	3114		1.200,00			1.200,00		
2/010000+816200	Ersatz von Verwaltungskosten Friedhof	2114	3114	13	600,00	600,00	600,00	600,00	600,00	600,00
2/010000+816300	Ersatz Personalkosten	2114	3114	13	1.500,00	1.500,00	1.485,62	1.500,00	1.500,00	1.485,62

		MVAG		VC QU	Ergebnisvoranschlag			Finanzierungsvoranschlag		
		EH	FH		VA 2026	VA 2025	RA 2024	VA 2026	VA 2025	RA 2024
2/010000+829000	Sonstige Einnahmen	2116	3116	18	2.000,00	1.500,00	2.145,60	2.000,00	1.500,00	2.061,60
SU 21 / 31	Summe Erträge / Einzahlungen operative Gebarung				5.300,00	3.600,00	4.231,22	5.300,00	3.600,00	4.147,22
1/010000-400200	Geringwertige Wirtschaftsgüter Gemeindeamt	2221	3221	23	1.000,00	1.000,00	810,42	1.000,00	1.000,00	840,63
1/010000-430000	Lebensmittel	2221	3221	23	200,00	200,00	160,14	200,00	200,00	160,14
1/010000-456000	Büromaterial	2221	3221	23	1.200,00	1.200,00	825,99	1.200,00	1.200,00	825,99
1/010000-457000	Gesetzblätter, Zeit- schriften, Formulare	2221	3221	23	500,00	600,00	355,91	500,00	600,00	355,91
1/010000-459000	Sonstige Verbrauchs- güter	2221	3221	23	500,00	500,00	49,57	500,00	500,00	49,57
1/010000-459100	Druckkosten	2221	3221	23	4.000,00	4.000,00	4.326,22	4.000,00	4.000,00	4.326,22
1/010000-510000	Bezüge Vertragsbe- dienstete Schema I	2211	3211	20	149.700,00	141.800,00	137.462,66	149.700,00	141.800,00	137.462,66
1/010000-511000	Bezüge Vertragsbe- dienstete Schema II	2211	3211	20	13.000,00	14.100,00	9.307,30	13.000,00	14.100,00	9.307,30
1/010000-569000	Studienbeihilfe	2211	3211		500,00	300,00	175,87	500,00	300,00	175,87
1/010000-580000	DGB zum Ausgleichs- fond für FBH	2212	3212	20	5.900,00	5.800,00	5.504,04	5.900,00	5.800,00	5.504,04
1/010000-582000	Sonstige DGB zur so- zialen Sicherheit	2212	3212	20	33.800,00	32.800,00	31.932,59	33.800,00	32.800,00	31.932,59
1/010000-592000	Dotierung von Rückstellungen für Jubiläumszuwendungen	2214			800,00	900,00	1.017,76			
1/010000-600000	Energiebezüge Strom (bis 2023 inkl. Heizung)	2222	3222	24	1.200,00	500,00	-3.726,16	1.200,00	500,00	-3.726,16
1/010000-600100	Energiebezüge Heizung	2222	3222		5.000,00	6.000,00	486,81	5.000,00	6.000,00	486,81
1/010000-614000	Instandhaltung der Gebäude	2224	3224	24			7,36			7,36
1/010000-618000	Instandhaltung der EDV	2224	3224	24	14.000,00	12.000,00	9.077,82	14.000,00	12.000,00	9.077,82
1/010000-630000	Portogebühren	2222	3222	24	1.800,00	1.600,00	2.183,19	1.800,00	1.600,00	2.183,19
1/010000-631000	Telefongebühren	2222	3222	24	1.300,00	1.300,00	2.175,16	1.300,00	1.300,00	2.175,16
1/010000-640000	Rechts- und Beratungsaufwand	2222	3222				864,00			864,00
1/010000-640200	Steuerberatungskosten	2222	3222	24	1.500,00	3.000,00	240,00	1.500,00	3.000,00	240,00
1/010000-670000	Versicherungen (Amtshaft)	2222	3222	24	2.500,00	2.200,00	1.656,83	2.500,00	2.200,00	1.656,83
1/010000-680000	Planmäßige Abschreibung	2226			26.800,00	26.900,00	27.332,63			
1/010000-710000	Steuern und Müll- beseitigung	2225	3225	24	1.000,00	1.000,00	859,62	1.000,00	1.000,00	859,62
1/010000-724000	Reisegebühren	2225	3225	24	300,00	500,00	89,04	300,00	500,00	89,04
1/010000-728000	Dienstleistungen EDV	2225	3225	24	3.300,00	3.300,00	3.951,40	3.300,00	3.300,00	3.951,40
1/010000-729000	Sonstige Leistungen	2225	3225	24	2.000,00	1.000,00	876,01	2.000,00	1.000,00	631,57
SU 22 / 32	Summe Aufwendungen / Auszahlungen operative Gebarung				271.800,00	262.500,00	238.002,18	244.200,00	234.700,00	209.437,56
SA 0 / SA 1	(0) Nettoergebnis (21 - 22) / (1) Geldfluss operative Gebarung (31 - 32)				-266.500,00	-258.900,00	-233.770,96	-238.900,00	-231.100,00	-205.290,34
SA01	Saldo (01) Haushaltsrücklagen (230 - 240)				0,00	0,00	0,00	0,00	0,00	0,00
SA00	Saldo (00) Nettoergebnis nach Haushaltsrücklagen (Saldo 0 + Saldo 01)				-266.500,00	-258.900,00	-233.770,96			
Investive Gebarung										
SU 33	Summe Einzahlungen investive Gebarung							0,00	0,00	0,00
SU 34	Summe Auszahlungen investive Gebarung							0,00	0,00	0,00
SA2	Saldo (2) Geldfluss aus der Investiven Gebarung (33 - 34)							0,00	0,00	0,00

	MVAG	VC QU	Ergebnisvoranschlag			Finanzierungsvoranschlag							
			EH	FH	VA 2026	VA 2025	RA 2024	VA 2026	VA 2025	RA 2024			
SA3			Saldo (3) Nettofinanzierungssaldo (Saldo 1 + Saldo 2)						-238.900,00	-231.100,00	-205.290,34		
Finanzierungstätigkeit													
SU 35			Summe Einzahlungen aus der Finanzierungstätigkeit						0,00	0,00	0,00		
SU 36			Summe Auszahlungen aus der Finanzierungstätigkeit						0,00	0,00	0,00		
SA4			Saldo (4) Geldfluss aus der Finanzierungstätigkeit (35 – 36)						0,00	0,00	0,00		
SA5			Saldo (5) Geldfluss aus der voranschlagswirksamen Gebarung (Saldo 3 + Saldo 4)						-238.900,00	-231.100,00	-205.290,34		
019 Repräsentation													
019000 Repräsentation													
Operative Gebarung													
SU 21 / 31			Summe Erträge / Einzahlungen operative Gebarung			0,00	0,00	0,00	0,00	0,00	0,00		
1/019000-723000			Repräsentationsaus-	lagen	2225	3225	24	4.400,00	4.400,00	5.559,29	4.400,00	4.400,00	5.559,29
SU 22 / 32			Summe Aufwendungen / Auszahlungen operative Gebarung			4.400,00	4.400,00	5.559,29	4.400,00	4.400,00	5.559,29		
SA 0 / SA 1			(0) Nettoergebnis (21 - 22) / (1) Geldfluss operative Gebarung (31 – 32)			-4.400,00	-4.400,00	-5.559,29	-4.400,00	-4.400,00	-5.559,29		
SA01			Saldo (01) Haushaltsrücklagen (230 - 240)			0,00	0,00	0,00	0,00	0,00	0,00		
SA00			Saldo (00) Nettoergebnis nach Haushaltsrücklagen (Saldo 0 + Saldo 01)			-4.400,00	-4.400,00	-5.559,29					
Investive Gebarung													
SU 33			Summe Einzahlungen investive Gebarung						0,00	0,00	0,00		
SU 34			Summe Auszahlungen investive Gebarung						0,00	0,00	0,00		
SA2			Saldo (2) Geldfluss aus der Investiven Gebarung (33 – 34)						0,00	0,00	0,00		
SA3			Saldo (3) Nettofinanzierungssaldo (Saldo 1 + Saldo 2)						-4.400,00	-4.400,00	-5.559,29		
Finanzierungstätigkeit													
SU 35			Summe Einzahlungen aus der Finanzierungstätigkeit						0,00	0,00	0,00		
SU 36			Summe Auszahlungen aus der Finanzierungstätigkeit						0,00	0,00	0,00		
SA4			Saldo (4) Geldfluss aus der Finanzierungstätigkeit (35 – 36)						0,00	0,00	0,00		
SA5			Saldo (5) Geldfluss aus der voranschlagswirksamen Gebarung (Saldo 3 + Saldo 4)						-4.400,00	-4.400,00	-5.559,29		
02 Hauptverwaltung													
021 Statistisches Amt													
021000 Statistik													
Operative Gebarung													
2/021000+816000			Ersatz f. statistische Erhebungen	2114	3114	13	200,00	200,00	134,32	200,00	200,00	134,32	
SU 21 / 31			Summe Erträge / Einzahlungen operative Gebarung			200,00	200,00	134,32	200,00	200,00	134,32		
SU 22 / 32			Summe Aufwendungen / Auszahlungen operative Gebarung			0,00	0,00	0,00	0,00	0,00	0,00		
SA 0 / SA 1			(0) Nettoergebnis (21 - 22) / (1) Geldfluss operative Gebarung (31 – 32)			200,00	200,00	134,32	200,00	200,00	134,32		
SA01			Saldo (01) Haushaltsrücklagen (230 - 240)			0,00	0,00	0,00	0,00	0,00	0,00		
SA00			Saldo (00) Nettoergebnis nach Haushaltsrücklagen (Saldo 0 + Saldo 01)			200,00	200,00	134,32					

		MVAG		VC QU	Ergebnisvoranschlag			Finanzierungsvoranschlag		
		EH	FH		VA 2026	VA 2025	RA 2024	VA 2026	VA 2025	RA 2024
Investive Gebarung										
SU 33	Summe Einzahlungen investive Gebarung							0,00	0,00	0,00
SU 34	Summe Auszahlungen investive Gebarung							0,00	0,00	0,00
SA2	Saldo (2) Geldfluss aus der Investiven Gebarung (33 – 34)							0,00	0,00	0,00
SA3	Saldo (3) Nettofinanzierungssaldo (Saldo 1 + Saldo 2)							200,00	200,00	134,32
Finanzierungstätigkeit										
SU 35	Summe Einzahlungen aus der Finanzierungstätigkeit							0,00	0,00	0,00
SU 36	Summe Auszahlungen aus der Finanzierungstätigkeit							0,00	0,00	0,00
SA4	Saldo (4) Geldfluss aus der Finanzierungstätigkeit (35 – 36)							0,00	0,00	0,00
SA5	Saldo (5) Geldfluss aus der voranschlagswirksamen Gebarung (Saldo 3 + Saldo 4)							200,00	200,00	134,32
022	Standesamt									
022000	Standesamt									
Operative Gebarung										
SU 21 / 31	Summe Erträge / Einzahlungen operative Gebarung				0,00	0,00	0,00	0,00	0,00	0,00
1/022000-752000	Transfers an Gemeinden, Gemeindeverbände (ohne marktbestimmte Tätigkeit) und Gemeindefonds	2231	3231	26	7.000,00	7.000,00	7.533,45	7.000,00	7.000,00	7.533,45
SU 22 / 32	Summe Aufwendungen / Auszahlungen operative Gebarung				7.000,00	7.000,00	7.533,45	7.000,00	7.000,00	7.533,45
SA 0 / SA 1	(0) Nettoergebnis (21 - 22) / (1) Geldfluss operative Gebarung (31 – 32)				-7.000,00	-7.000,00	-7.533,45	-7.000,00	-7.000,00	-7.533,45
SA01	Saldo (01) Haushaltsrücklagen (230 - 240)				0,00	0,00	0,00	0,00	0,00	0,00
SA00	Saldo (00) Nettoergebnis nach Haushaltsrücklagen (Saldo 0 + Saldo 01)				-7.000,00	-7.000,00	-7.533,45			
Investive Gebarung										
SU 33	Summe Einzahlungen investive Gebarung							0,00	0,00	0,00
SU 34	Summe Auszahlungen investive Gebarung							0,00	0,00	0,00
SA2	Saldo (2) Geldfluss aus der Investiven Gebarung (33 – 34)							0,00	0,00	0,00
SA3	Saldo (3) Nettofinanzierungssaldo (Saldo 1 + Saldo 2)							-7.000,00	-7.000,00	-7.533,45
Finanzierungstätigkeit										
SU 35	Summe Einzahlungen aus der Finanzierungstätigkeit							0,00	0,00	0,00
SU 36	Summe Auszahlungen aus der Finanzierungstätigkeit							0,00	0,00	0,00
SA4	Saldo (4) Geldfluss aus der Finanzierungstätigkeit (35 – 36)							0,00	0,00	0,00
SA5	Saldo (5) Geldfluss aus der voranschlagswirksamen Gebarung (Saldo 3 + Saldo 4)							-7.000,00	-7.000,00	-7.533,45
023	Einwohneramt									
023000	Einwohneramt									
Operative Gebarung										
SU 21 / 31	Summe Erträge / Einzahlungen operative Gebarung				0,00	0,00	0,00	0,00	0,00	0,00

		MVAG VC QU			Ergebnisvoranschlag			Finanzierungsvoranschlag		
		EH	FH		VA 2026	VA 2025	RA 2024	VA 2026	VA 2025	RA 2024
1/023000-618000	Instandhaltung der EDV	2224	3224	24	200,00	700,00	138,85	200,00	700,00	138,85
SU 22 / 32	Summe Aufwendungen / Auszahlungen operative Gebarung				200,00	700,00	138,85	200,00	700,00	138,85
SA 0 / SA 1	(0) Nettoergebnis (21 - 22) / (1) Geldfluss operative Gebarung (31 - 32)				-200,00	-700,00	-138,85	-200,00	-700,00	-138,85
SA01	Saldo (01) Haushaltsrücklagen (230 - 240)				0,00	0,00	0,00	0,00	0,00	0,00
SA00	Saldo (00) Nettoergebnis nach Haushaltsrücklagen (Saldo 0 + Saldo 01)				-200,00	-700,00	-138,85			
Investive Gebarung										
SU 33	Summe Einzahlungen investive Gebarung							0,00	0,00	0,00
SU 34	Summe Auszahlungen investive Gebarung							0,00	0,00	0,00
SA2	Saldo (2) Geldfluss aus der Investiven Gebarung (33 - 34)							0,00	0,00	0,00
SA3	Saldo (3) Nettofinanzierungssaldo (Saldo 1 + Saldo 2)							-200,00	-700,00	-138,85
Finanzierungstätigkeit										
SU 35	Summe Einzahlungen aus der Finanzierungstätigkeit							0,00	0,00	0,00
SU 36	Summe Auszahlungen aus der Finanzierungstätigkeit							0,00	0,00	0,00
SA4	Saldo (4) Geldfluss aus der Finanzierungstätigkeit (35 - 36)							0,00	0,00	0,00
SA5	Saldo (5) Geldfluss aus der voranschlagswirksamen Gebarung (Saldo 3 + Saldo 4)							-200,00	-700,00	-138,85
024	Wahlamt									
024000	Wahlamt									
Operative Gebarung										
2/024000+816000	Kostenbeiträge für Wahlen	2114	3114	13	200,00	1.000,00	1.956,02	200,00	1.000,00	1.956,02
SU 21 / 31	Summe Erträge / Einzahlungen operative Gebarung				200,00	1.000,00	1.956,02	200,00	1.000,00	1.956,02
1/024000-728000	Kosten der Wahlen	2225	3225	24	100,00	1.600,00	4.347,34	100,00	1.600,00	4.347,34
SU 22 / 32	Summe Aufwendungen / Auszahlungen operative Gebarung				100,00	1.600,00	4.347,34	100,00	1.600,00	4.347,34
SA 0 / SA 1	(0) Nettoergebnis (21 - 22) / (1) Geldfluss operative Gebarung (31 - 32)				100,00	-600,00	-2.391,32	100,00	-600,00	-2.391,32
SA01	Saldo (01) Haushaltsrücklagen (230 - 240)				0,00	0,00	0,00	0,00	0,00	0,00
SA00	Saldo (00) Nettoergebnis nach Haushaltsrücklagen (Saldo 0 + Saldo 01)				100,00	-600,00	-2.391,32			
Investive Gebarung										
SU 33	Summe Einzahlungen investive Gebarung							0,00	0,00	0,00
SU 34	Summe Auszahlungen investive Gebarung							0,00	0,00	0,00
SA2	Saldo (2) Geldfluss aus der Investiven Gebarung (33 - 34)							0,00	0,00	0,00
SA3	Saldo (3) Nettofinanzierungssaldo (Saldo 1 + Saldo 2)							100,00	-600,00	-2.391,32
Finanzierungstätigkeit										
SU 35	Summe Einzahlungen aus der Finanzierungstätigkeit							0,00	0,00	0,00
SU 36	Summe Auszahlungen aus der Finanzierungstätigkeit							0,00	0,00	0,00
SA4	Saldo (4) Geldfluss aus der Finanzierungstätigkeit (35 - 36)							0,00	0,00	0,00
SA5	Saldo (5) Geldfluss aus der voranschlagswirksamen Gebarung (Saldo 3 + Saldo 4)							100,00	-600,00	-2.391,32

		MVAG		VC QU	Ergebnisvoranschlag			Finanzierungsvoranschlag		
		EH	FH		VA 2026	VA 2025	RA 2024	VA 2026	VA 2025	RA 2024
029	Amtsgebäude									
029000	Amtsgebäude									
Operative Gebarung										
2/029000+813000	Erträge aus der Auflösung von Investitionszuschüssen (Kapitaltransfers)	2127			2.700,00	600,00				
2/029000+861100	Transfers von Ländern, Landesfonds und Landeskammern	2121	3121		12.900,00			12.900,00		
6/029000+871000	Bedarfszuweisung	2121	3121	1 33		100.000,00	15.000,00		100.000,00	15.000,00
6/029000+871001	BZ Sonstige	2121	3121	1		25.000,00			25.000,00	
6/029000+871100	BZ Sonstige	2121	3121	1			50.000,00			50.000,00
6/029000+899000	Entnahmen aus Verrechnungsrücklagen zwischen operativer Gebarung und Projekten	2116		1		6.600,00	242.819,74			
SU 21 / 31	Summe Erträge / Einzahlungen operative Gebarung				15.600,00	132.200,00	307.819,74	12.900,00	125.000,00	65.000,00
1/029000-454000	Reinigungsmaterial	2221	3221	23	600,00	700,00	47,63	600,00	700,00	47,63
1/029000-600200	Wasser	2222	3222	24	500,00	500,00	910,21	500,00	500,00	910,21
1/029000-650000	Kreditzinsen	2241	3241	25	16.400,00	21.000,00		16.400,00	21.000,00	
1/029000-670000	Versicherungen	2222	3222	24	2.100,00	1.000,00	934,10	2.100,00	1.000,00	934,10
1/029000-680000	Planmäßige Abschreibung	2226			39.700,00		-15,80			
1/029000-710000	Steuern und Abgaben	2225	3225	24	100,00	100,00		100,00	100,00	
SU 22 / 32	Summe Aufwendungen / Auszahlungen operative Gebarung				59.400,00	23.300,00	1.876,14	19.700,00	23.300,00	1.891,94
SA 0 / SA 1	(0) Nettoergebnis (21 - 22) / (1) Geldfluss operative Gebarung (31 - 32)				-43.800,00	108.900,00	305.943,60	-6.800,00	101.700,00	63.108,06
SA01	Saldo (01) Haushaltsrücklagen (230 - 240)				0,00	0,00	0,00	0,00	0,00	0,00
SA00	Saldo (00) Nettoergebnis nach Haushaltsrücklagen (Saldo 0 + Saldo 01)				-43.800,00	108.900,00	305.943,60			
Investive Gebarung										
6/029000+300000	Kapitaltransfers von Bund, Bundesfonds und Bundeskammern		3331	1 33					7.500,00	
6/029000+300100	KIP Kapitaltransfers von Bund, Bundesfonds und Bundeskammern		3331	1					42.100,00	57.362,00
6/029000+301000	Kapitaltransfers von Ländern, Landesfonds und Landeskammern		3331	1 33						40.000,00
SU 33	Summe Einzahlungen investive Gebarung							0,00	49.600,00	97.362,00
5/029000-010000	Gebäude und Bauten		3413	1 40						405.181,74
5/029000-042000	Amts-, Betriebs- und Geschäftsausstattung		3415	1 41					181.200,00	
SU 34	Summe Auszahlungen investive Gebarung							0,00	181.200,00	405.181,74
SA2	Saldo (2) Geldfluss aus der Investiven Gebarung (33 - 34)							0,00	-131.600,00	-307.819,74
SA3	Saldo (3) Nettofinanzierungssaldo (Saldo 1 + Saldo 2)							-6.800,00	-29.900,00	-244.711,68
Finanzierungstätigkeit										
SU 35	Summe Einzahlungen aus der Finanzierungstätigkeit							0,00	0,00	0,00

		MVAG		VC QU	Ergebnisvoranschlag			Finanzierungsvoranschlag		
		EH	FH		VA 2026	VA 2025	RA 2024	VA 2026	VA 2025	RA 2024
1/029000-346000	Tilgung von Darlehen (Bank)		3614	65				20.000,00	8.700,00	
SU 36	Summe Auszahlungen aus der Finanzierungstätigkeit							20.000,00	8.700,00	0,00
SA4	Saldo (4) Geldfluss aus der Finanzierungstätigkeit (35 – 36)							-20.000,00	-8.700,00	0,00
SA5	Saldo (5) Geldfluss aus der voranschlagswirksamen Gebarung (Saldo 3 + Saldo 4)							-26.800,00	-38.600,00	-244.711,68
03	Bauverwaltung									
031	Amt für Raumordnung und Raumplanung									
031000	Raumordnung u. Raum- planung									
	Operative Gebarung									
SU 21 / 31	Summe Erträge / Einzahlungen operative Gebarung				0,00	0,00	0,00	0,00	0,00	0,00
1/031000-680000	Planmäßige Abschreibung		2226		4.400,00	4.000,00	4.473,84			
SU 22 / 32	Summe Aufwendungen / Auszahlungen operative Gebarung				4.400,00	4.000,00	4.473,84	0,00	0,00	0,00
SA 0 / SA 1	(0) Nettoergebnis (21 - 22) / (1) Geldfluss operative Gebarung (31 – 32)				-4.400,00	-4.000,00	-4.473,84	0,00	0,00	0,00
SA01	Saldo (01) Haushaltsrücklagen (230 - 240)				0,00	0,00	0,00	0,00	0,00	0,00
SA00	Saldo (00) Nettoergebnis nach Haushaltsrücklagen (Saldo 0 + Saldo 01)				-4.400,00	-4.000,00	-4.473,84			
	Investive Gebarung									
SU 33	Summe Einzahlungen investive Gebarung							0,00	0,00	0,00
1/031000-070000	Aktivierungsfähige Rechte (immaterielle Vermögenswerte)		3411	2 42				2.500,00	3.000,00	-226,28
SU 34	Summe Auszahlungen investive Gebarung							2.500,00	3.000,00	-226,28
SA2	Saldo (2) Geldfluss aus der Investiven Gebarung (33 – 34)							-2.500,00	-3.000,00	226,28
SA3	Saldo (3) Nettofinanzierungssaldo (Saldo 1 + Saldo 2)							-2.500,00	-3.000,00	226,28
	Finanzierungstätigkeit									
SU 35	Summe Einzahlungen aus der Finanzierungstätigkeit							0,00	0,00	0,00
SU 36	Summe Auszahlungen aus der Finanzierungstätigkeit							0,00	0,00	0,00
SA4	Saldo (4) Geldfluss aus der Finanzierungstätigkeit (35 – 36)							0,00	0,00	0,00
SA5	Saldo (5) Geldfluss aus der voranschlagswirksamen Gebarung (Saldo 3 + Saldo 4)							-2.500,00	-3.000,00	226,28
06	Sonstige Maßnahmen									
060	Beiträge an Verbände, Vereine oder sonstige Organisationen									
060000	Beiträge an Verbände, Vereine u. sonst. Org.									
	Operative Gebarung									
SU 21 / 31	Summe Erträge / Einzahlungen operative Gebarung				0,00	0,00	0,00	0,00	0,00	0,00
1/060000-726000	Mitgliedsbeiträge an Institutionen		2225	3225 24	17.500,00	15.500,00	15.417,54	17.500,00	15.500,00	15.195,54
SU 22 / 32	Summe Aufwendungen / Auszahlungen operative Gebarung				17.500,00	15.500,00	15.417,54	17.500,00	15.500,00	15.195,54
SA 0 / SA 1	(0) Nettoergebnis (21 - 22) / (1) Geldfluss operative Gebarung (31 – 32)				-17.500,00	-15.500,00	-15.417,54	-17.500,00	-15.500,00	-15.195,54

		MVAG		VC QU	Ergebnisvoranschlag			Finanzierungsvoranschlag		
		EH	FH		VA 2026	VA 2025	RA 2024	VA 2026	VA 2025	RA 2024
SA01	Saldo (01) Haushaltsrücklagen (230 - 240)				0,00	0,00	0,00	0,00	0,00	0,00
SA00	Saldo (00) Nettoergebnis nach Haushaltsrücklagen (Saldo 0 + Saldo 01)				-17.500,00	-15.500,00	-15.417,54			
Investive Gebarung										
SU 33	Summe Einzahlungen investive Gebarung							0,00	0,00	0,00
SU 34	Summe Auszahlungen investive Gebarung							0,00	0,00	0,00
SA2	Saldo (2) Geldfluss aus der Investiven Gebarung (33 – 34)							0,00	0,00	0,00
SA3	Saldo (3) Nettofinanzierungssaldo (Saldo 1 + Saldo 2)							-17.500,00	-15.500,00	-15.195,54
Finanzierungstätigkeit										
SU 35	Summe Einzahlungen aus der Finanzierungstätigkeit							0,00	0,00	0,00
SU 36	Summe Auszahlungen aus der Finanzierungstätigkeit							0,00	0,00	0,00
SA4	Saldo (4) Geldfluss aus der Finanzierungstätigkeit (35 – 36)							0,00	0,00	0,00
SA5	Saldo (5) Geldfluss aus der voranschlagswirksamen Gebarung (Saldo 3 + Saldo 4)							-17.500,00	-15.500,00	-15.195,54
062	Ehrungen und Auszeichnungen									
062000	Ehrungen und Auszeichnungen									
Operative Gebarung										
SU 21 / 31	Summe Erträge / Einzahlungen operative Gebarung				0,00	0,00	0,00	0,00	0,00	0,00
1/062000-768000	Ehrungen		2234 3234	27	3.600,00	3.600,00	1.991,88	3.600,00	3.600,00	1.991,88
SU 22 / 32	Summe Aufwendungen / Auszahlungen operative Gebarung				3.600,00	3.600,00	1.991,88	3.600,00	3.600,00	1.991,88
SA 0 / SA 1	(0) Nettoergebnis (21 - 22) / (1) Geldfluss operative Gebarung (31 – 32)				-3.600,00	-3.600,00	-1.991,88	-3.600,00	-3.600,00	-1.991,88
SA01	Saldo (01) Haushaltsrücklagen (230 - 240)				0,00	0,00	0,00	0,00	0,00	0,00
SA00	Saldo (00) Nettoergebnis nach Haushaltsrücklagen (Saldo 0 + Saldo 01)				-3.600,00	-3.600,00	-1.991,88			
Investive Gebarung										
SU 33	Summe Einzahlungen investive Gebarung							0,00	0,00	0,00
SU 34	Summe Auszahlungen investive Gebarung							0,00	0,00	0,00
SA2	Saldo (2) Geldfluss aus der Investiven Gebarung (33 – 34)							0,00	0,00	0,00
SA3	Saldo (3) Nettofinanzierungssaldo (Saldo 1 + Saldo 2)							-3.600,00	-3.600,00	-1.991,88
Finanzierungstätigkeit										
SU 35	Summe Einzahlungen aus der Finanzierungstätigkeit							0,00	0,00	0,00
SU 36	Summe Auszahlungen aus der Finanzierungstätigkeit							0,00	0,00	0,00
SA4	Saldo (4) Geldfluss aus der Finanzierungstätigkeit (35 – 36)							0,00	0,00	0,00
SA5	Saldo (5) Geldfluss aus der voranschlagswirksamen Gebarung (Saldo 3 + Saldo 4)							-3.600,00	-3.600,00	-1.991,88

	MVAG	VC	QU	Ergebnisvoranschlag			Finanzierungsvoranschlag			
				EH	FH	VA 2026	VA 2025	RA 2024	VA 2026	VA 2025
09	Personalbetreuung									
091	Personalausbildung und Personalfortbildung									
091000	Personalausbildung u. Fortbildung									
Operative Gebarung										
SU 21 / 31	Summe Erträge / Einzahlungen operative Gebarung			0,00	0,00	0,00	0,00	0,00	0,00	
1/091000-728000	Schulung der Be-	2225	3225	24	4.500,00	1.400,00	1.135,00	4.500,00	1.400,00	1.135,00
SU 22 / 32	Summe Aufwendungen / Auszahlungen operative Gebarung			4.500,00	1.400,00	1.135,00	4.500,00	1.400,00	1.135,00	
SA 0 / SA 1	(0) Nettoergebnis (21 - 22) / (1) Geldfluss operative Gebarung (31 - 32)			-4.500,00	-1.400,00	-1.135,00	-4.500,00	-1.400,00	-1.135,00	
SA01	Saldo (01) Haushaltsrücklagen (230 - 240)			0,00	0,00	0,00	0,00	0,00	0,00	
SA00	Saldo (00) Nettoergebnis nach Haushaltsrücklagen (Saldo 0 + Saldo 01)			-4.500,00	-1.400,00	-1.135,00				
Investive Gebarung										
SU 33	Summe Einzahlungen investive Gebarung						0,00	0,00	0,00	
SU 34	Summe Auszahlungen investive Gebarung						0,00	0,00	0,00	
SA2	Saldo (2) Geldfluss aus der Investiven Gebarung (33 - 34)						0,00	0,00	0,00	
SA3	Saldo (3) Nettofinanzierungssaldo (Saldo 1 + Saldo 2)						-4.500,00	-1.400,00	-1.135,00	
Finanzierungstätigkeit										
SU 35	Summe Einzahlungen aus der Finanzierungstätigkeit						0,00	0,00	0,00	
SU 36	Summe Auszahlungen aus der Finanzierungstätigkeit						0,00	0,00	0,00	
SA4	Saldo (4) Geldfluss aus der Finanzierungstätigkeit (35 - 36)						0,00	0,00	0,00	
SA5	Saldo (5) Geldfluss aus der voranschlagswirksamen Gebarung (Saldo 3 + Saldo 4)						-4.500,00	-1.400,00	-1.135,00	
094	Gemeinschaftspflege									
094000	Gemeinschaftspflege									
Operative Gebarung										
SU 21 / 31	Summe Erträge / Einzahlungen operative Gebarung			0,00	0,00	0,00	0,00	0,00	0,00	
1/094000-729000	Betriebsausflüge	2225	3225	24	500,00	500,00	0,00	500,00	500,00	0,00
SU 22 / 32	Summe Aufwendungen / Auszahlungen operative Gebarung			500,00	500,00	0,00	500,00	500,00	0,00	
SA 0 / SA 1	(0) Nettoergebnis (21 - 22) / (1) Geldfluss operative Gebarung (31 - 32)			-500,00	-500,00	0,00	-500,00	-500,00	0,00	
SA01	Saldo (01) Haushaltsrücklagen (230 - 240)			0,00	0,00	0,00	0,00	0,00	0,00	
SA00	Saldo (00) Nettoergebnis nach Haushaltsrücklagen (Saldo 0 + Saldo 01)			-500,00	-500,00	0,00				
Investive Gebarung										
SU 33	Summe Einzahlungen investive Gebarung						0,00	0,00	0,00	
SU 34	Summe Auszahlungen investive Gebarung						0,00	0,00	0,00	
SA2	Saldo (2) Geldfluss aus der Investiven Gebarung (33 - 34)						0,00	0,00	0,00	
SA3	Saldo (3) Nettofinanzierungssaldo (Saldo 1 + Saldo 2)						-500,00	-500,00	0,00	

	MVAG		VC QU	Ergebnisvoranschlag			Finanzierungsvoranschlag		
	EH	FH		VA 2026	VA 2025	RA 2024	VA 2026	VA 2025	RA 2024
Finanzierungstätigkeit									
SU 35			Summe Einzahlungen aus der Finanzierungstätigkeit				0,00	0,00	0,00
SU 36			Summe Auszahlungen aus der Finanzierungstätigkeit				0,00	0,00	0,00
SA4			Saldo (4) Geldfluss aus der Finanzierungstätigkeit (35 – 36)				0,00	0,00	0,00
SA5			Saldo (5) Geldfluss aus der voranschlagswirksamen Gebarung (Saldo 3 + Saldo 4)				-500,00	-500,00	0,00

		MVAG VC QU			Ergebnisvoranschlag			Finanzierungsvoranschlag		
		EH	FH		VA 2026	VA 2025	RA 2024	VA 2026	VA 2025	RA 2024
1 Öffentliche Ordnung und Sicherheit										
13	Sonderpolizei									
131	Bau- und Feuerpolizei									
131000	Bau- und Feuerpolizei									
Operative Gebarung										
2/131000+816000	Ersatz der Sachver- ständigenhonorare	2114	3114	13	5.000,00	2.500,00	3.156,00	5.000,00	2.500,00	3.156,00
SU 21 / 31	Summe Erträge / Einzahlungen operative Gebarung				5.000,00	2.500,00	3.156,00	5.000,00	2.500,00	3.156,00
1/131000-640200	Sachverständigen- honorare	2222	3222	24	5.000,00	2.500,00	5.706,00	5.000,00	2.500,00	5.706,00
SU 22 / 32	Summe Aufwendungen / Auszahlungen operative Gebarung				5.000,00	2.500,00	5.706,00	5.000,00	2.500,00	5.706,00
SA 0 / SA 1	(0) Nettoergebnis (21 - 22) / (1) Geldfluss operative Gebarung (31 – 32)				0,00	0,00	-2.550,00	0,00	0,00	-2.550,00
SA01	Saldo (01) Haushaltsrücklagen (230 - 240)				0,00	0,00	0,00	0,00	0,00	0,00
SA00	Saldo (00) Nettoergebnis nach Haushaltsrücklagen (Saldo 0 + Saldo 01)				0,00	0,00	-2.550,00			
Investive Gebarung										
SU 33	Summe Einzahlungen investive Gebarung							0,00	0,00	0,00
SU 34	Summe Auszahlungen investive Gebarung							0,00	0,00	0,00
SA2	Saldo (2) Geldfluss aus der Investiven Gebarung (33 – 34)							0,00	0,00	0,00
SA3	Saldo (3) Nettofinanzierungssaldo (Saldo 1 + Saldo 2)							0,00	0,00	-2.550,00
Finanzierungstätigkeit										
SU 35	Summe Einzahlungen aus der Finanzierungstätigkeit							0,00	0,00	0,00
SU 36	Summe Auszahlungen aus der Finanzierungstätigkeit							0,00	0,00	0,00
SA4	Saldo (4) Geldfluss aus der Finanzierungstätigkeit (35 – 36)							0,00	0,00	0,00
SA5	Saldo (5) Geldfluss aus der voranschlagswirksamen Gebarung (Saldo 3 + Saldo 4)							0,00	0,00	-2.550,00
16	Feuerwehrwesen									
163	Freiwillige Feuerwehren									
163000	Freiwillige Feuerwehr									
Operative Gebarung										
SU 21 / 31	Summe Erträge / Einzahlungen operative Gebarung				0,00	0,00	0,00	0,00	0,00	0,00
1/163000-754000	Subventionen an Freiwillige Feuerwehr	2231	3231	26	2.500,00	2.500,00	2.500,00	2.500,00	2.500,00	2.500,00
SU 22 / 32	Summe Aufwendungen / Auszahlungen operative Gebarung				2.500,00	2.500,00	2.500,00	2.500,00	2.500,00	2.500,00
SA 0 / SA 1	(0) Nettoergebnis (21 - 22) / (1) Geldfluss operative Gebarung (31 – 32)				-2.500,00	-2.500,00	-2.500,00	-2.500,00	-2.500,00	-2.500,00
SA01	Saldo (01) Haushaltsrücklagen (230 - 240)				0,00	0,00	0,00	0,00	0,00	0,00
SA00	Saldo (00) Nettoergebnis nach Haushaltsrücklagen (Saldo 0 + Saldo 01)				-2.500,00	-2.500,00	-2.500,00			
Investive Gebarung										
SU 33	Summe Einzahlungen investive Gebarung							0,00	0,00	0,00

		MVAG		VC QU	Ergebnisvoranschlag			Finanzierungsvoranschlag		
		EH	FH		VA 2026	VA 2025	RA 2024	VA 2026	VA 2025	RA 2024
SU 34	Summe Auszahlungen investive Gebarung							0,00	0,00	0,00
SA2	Saldo (2) Geldfluss aus der Investiven Gebarung (33 – 34)							0,00	0,00	0,00
SA3	Saldo (3) Nettofinanzierungssaldo (Saldo 1 + Saldo 2)							-2.500,00	-2.500,00	-2.500,00
Finanzierungstätigkeit										
SU 35	Summe Einzahlungen aus der Finanzierungstätigkeit							0,00	0,00	0,00
SU 36	Summe Auszahlungen aus der Finanzierungstätigkeit							0,00	0,00	0,00
SA4	Saldo (4) Geldfluss aus der Finanzierungstätigkeit (35 – 36)							0,00	0,00	0,00
SA5	Saldo (5) Geldfluss aus der voranschlagswirksamen Gebarung (Saldo 3 + Saldo 4)							-2.500,00	-2.500,00	-2.500,00
164	Förderung der Brandbekämpfung und Brandverhütung									
164000	Förderung der Brandbe- kämpfung u. Brandverh.									
Operative Gebarung										
2/164000+810000	Einlieferung Strom	2114	3114		11.600,00			11.600,00		
2/164000+813000	Erträge aus der Auflösung von Investitionszuschüssen (Kapitaltransfers)		2127		19.300,00	17.200,00	16.433,78			
6/164000+871000	Kapitaltransfers aus Gemeinde-Bedarfszuweisungsmittel	2121	3121	1 33	50.000,00	150.000,00	165.000,00	50.000,00	150.000,00	165.000,00
6/164000+871001	BZ Sonstige	2121	3121	1 33		75.000,00			75.000,00	
6/164000+871100	Kapitaltransfers aus Gemeinde-Bedarfszuweisungsmittel	2121	3121	1 33			50.000,00			50.000,00
SU 21 / 31	Summe Erträge / Einzahlungen operative Gebarung				80.900,00	242.200,00	231.433,78	61.600,00	225.000,00	215.000,00
1/164000-600000	Energiebezüge Strom (bis 2023 inkl. Heizung)	2222	3222	24	1.500,00	5.500,00	-11.075,78	1.500,00	5.500,00	-11.075,78
1/164000-600100	Energiebezüge Heizung	2222	3222		5.000,00	9.000,00		5.000,00	9.000,00	
1/164000-600200	Wasser	2222	3222	24	100,00	100,00		100,00	100,00	
1/164000-650000	Zinsen für Finanzschulden in Euro	2241	3241	25	15.700,00	20.400,00		15.700,00	20.400,00	
1/164000-670000	Versicherungen	2222	3222	24	5.700,00	4.000,00	3.772,67	5.700,00	4.000,00	3.772,67
1/164000-680000	Planmäßige Abschreibung	2226			31.700,00	11.000,00	34.274,88			
1/164000-710000	Steuern und Abgaben	2225	3225	24	200,00	200,00	103,72	200,00	200,00	103,72
1/164000-729000	Sonstige Ausgaben	2225	3225	24	1.400,00	1.400,00	818,32	1.400,00	1.400,00	818,32
1/164000-729100	Löschteich	2225	3225	24		1.500,00			1.500,00	
1/164000-774000	Kapitaltransfers an sonstige Träger des öffentlichen Rechts	2231		43	200,00	200,00	114,01			
SU 22 / 32	Summe Aufwendungen / Auszahlungen operative Gebarung				61.500,00	53.300,00	28.007,82	29.600,00	42.100,00	-6.381,07
SA 0 / SA 1	(0) Nettoergebnis (21 - 22) / (1) Geldfluss operative Gebarung (31 – 32)				19.400,00	188.900,00	203.425,96	32.000,00	182.900,00	221.381,07
SA01	Saldo (01) Haushaltsrücklagen (230 - 240)				0,00	0,00	0,00	0,00	0,00	0,00
SA00	Saldo (00) Nettoergebnis nach Haushaltsrücklagen (Saldo 0 + Saldo 01)				19.400,00	188.900,00	203.425,96			
Investive Gebarung										
6/164000+301000	Kapitaltransfers von Ländern, Landesfonds und Landeskammern		3331	1					60.000,00	35.000,00

		MVAG		VC	QU	Ergebnisvoranschlag			Finanzierungsvoranschlag			
		EH	FH			VA 2026	VA 2025	RA 2024	VA 2026	VA 2025	RA 2024	
6/164000+303000	Anteil FF			3331	1	33					313.500,00	80.000,00
SU 33	Summe Einzahlungen investive Gebarung									0,00	373.500,00	115.000,00
5/164000-010000	Gebäude und Bauten			3413	1	40					971.700,00	719.115,71
1/164000-774000	Kapitaltransfers an sonstige Träger des öffentlichen Rechts			3431		43				200,00	200,00	114,01
SU 34	Summe Auszahlungen investive Gebarung									200,00	971.900,00	719.229,72
SA2	Saldo (2) Geldfluss aus der Investiven Gebarung (33 – 34)									-200,00	-598.400,00	-604.229,72
SA3	Saldo (3) Nettofinanzierungssaldo (Saldo 1 + Saldo 2)									31.800,00	-415.500,00	-382.848,65
Finanzierungstätigkeit												
6/164000+346000	Aufnahme Darlehen			3514	1	55					323.200,00	
SU 35	Summe Einzahlungen aus der Finanzierungstätigkeit									0,00	323.200,00	0,00
1/164000-346000	Investitionsdarlehen von Finanzunternehmen			3614		65				19.100,00	8.000,00	
SU 36	Summe Auszahlungen aus der Finanzierungstätigkeit									19.100,00	8.000,00	0,00
SA4	Saldo (4) Geldfluss aus der Finanzierungstätigkeit (35 – 36)									-19.100,00	315.200,00	0,00
SA5	Saldo (5) Geldfluss aus der voranschlagswirksamen Gebarung (Saldo 3 + Saldo 4)									12.700,00	-100.300,00	-382.848,65
164200	Förderung der Brandbekämpfung und Brandverhütung											
Operative Gebarung												
SU 21 / 31	Summe Erträge / Einzahlungen operative Gebarung						0,00	0,00	0,00	0,00	0,00	0,00
1/164200-680000	Planmäßige Abschreibung			2226			18.900,00	18.900,00	18.870,09			
SU 22 / 32	Summe Aufwendungen / Auszahlungen operative Gebarung						18.900,00	18.900,00	18.870,09	0,00	0,00	0,00
SA 0 / SA 1	(0) Nettoergebnis (21 - 22) / (1) Geldfluss operative Gebarung (31 – 32)						-18.900,00	-18.900,00	-18.870,09	0,00	0,00	0,00
SA01	Saldo (01) Haushaltsrücklagen (230 - 240)						0,00	0,00	0,00	0,00	0,00	0,00
SA00	Saldo (00) Nettoergebnis nach Haushaltsrücklagen (Saldo 0 + Saldo 01)						-18.900,00	-18.900,00	-18.870,09			
Investive Gebarung												
SU 33	Summe Einzahlungen investive Gebarung									0,00	0,00	0,00
SU 34	Summe Auszahlungen investive Gebarung									0,00	0,00	0,00
SA2	Saldo (2) Geldfluss aus der Investiven Gebarung (33 – 34)									0,00	0,00	0,00
SA3	Saldo (3) Nettofinanzierungssaldo (Saldo 1 + Saldo 2)									0,00	0,00	0,00
Finanzierungstätigkeit												
SU 35	Summe Einzahlungen aus der Finanzierungstätigkeit									0,00	0,00	0,00
SU 36	Summe Auszahlungen aus der Finanzierungstätigkeit									0,00	0,00	0,00
SA4	Saldo (4) Geldfluss aus der Finanzierungstätigkeit (35 – 36)									0,00	0,00	0,00
SA5	Saldo (5) Geldfluss aus der voranschlagswirksamen Gebarung (Saldo 3 + Saldo 4)									0,00	0,00	0,00

		MVAG		VC QU	Ergebnisvoranschlag			Finanzierungsvoranschlag		
		EH	FH		VA 2026	VA 2025	RA 2024	VA 2026	VA 2025	RA 2024
17	Katastrophendienst									
170	Allgemeine Angelegenheiten									
170000	Allg. Angelegenheiten der Katastrophenhilfe									
Operative Gebarung										
SU 21 / 31	Summe Erträge / Einzahlungen operative Gebarung				0,00	0,00	0,00	0,00	0,00	0,00
1/170000-680000	Planmäßige Abschreibung		2226		800,00	800,00	782,82			
SU 22 / 32	Summe Aufwendungen / Auszahlungen operative Gebarung				800,00	800,00	782,82	0,00	0,00	0,00
SA 0 / SA 1	(0) Nettoergebnis (21 - 22) / (1) Geldfluss operative Gebarung (31 - 32)				-800,00	-800,00	-782,82	0,00	0,00	0,00
SA01	Saldo (01) Haushaltsrücklagen (230 - 240)				0,00	0,00	0,00	0,00	0,00	0,00
SA00	Saldo (00) Nettoergebnis nach Haushaltsrücklagen (Saldo 0 + Saldo 01)				-800,00	-800,00	-782,82			
Investive Gebarung										
SU 33	Summe Einzahlungen investive Gebarung							0,00	0,00	0,00
SU 34	Summe Auszahlungen investive Gebarung							0,00	0,00	0,00
SA2	Saldo (2) Geldfluss aus der Investiven Gebarung (33 - 34)							0,00	0,00	0,00
SA3	Saldo (3) Nettofinanzierungssaldo (Saldo 1 + Saldo 2)							0,00	0,00	0,00
Finanzierungstätigkeit										
SU 35	Summe Einzahlungen aus der Finanzierungstätigkeit							0,00	0,00	0,00
SU 36	Summe Auszahlungen aus der Finanzierungstätigkeit							0,00	0,00	0,00
SA4	Saldo (4) Geldfluss aus der Finanzierungstätigkeit (35 - 36)							0,00	0,00	0,00
SA5	Saldo (5) Geldfluss aus der voranschlagswirksamen Gebarung (Saldo 3 + Saldo 4)							0,00	0,00	0,00
18	Landesverteidigung									
180	Zivilschutz									
180000	Zivilschutz									
Operative Gebarung										
SU 21 / 31	Summe Erträge / Einzahlungen operative Gebarung				0,00	0,00	0,00	0,00	0,00	0,00
1/180000-726000	Mitgliedsbeitrag Zivilschutz		2225	3225	24	300,00	300,00	233,94	300,00	300,00
1/180000-728000	Blackoutvorsorge - Entgelte für sonstige Leistungen		2225	3225	24	600,00	600,00		600,00	600,00
SU 22 / 32	Summe Aufwendungen / Auszahlungen operative Gebarung				900,00	900,00	233,94	900,00	900,00	233,94
SA 0 / SA 1	(0) Nettoergebnis (21 - 22) / (1) Geldfluss operative Gebarung (31 - 32)				-900,00	-900,00	-233,94	-900,00	-900,00	-233,94
SA01	Saldo (01) Haushaltsrücklagen (230 - 240)				0,00	0,00	0,00	0,00	0,00	0,00
SA00	Saldo (00) Nettoergebnis nach Haushaltsrücklagen (Saldo 0 + Saldo 01)				-900,00	-900,00	-233,94			
Investive Gebarung										
SU 33	Summe Einzahlungen investive Gebarung							0,00	0,00	0,00
SU 34	Summe Auszahlungen investive Gebarung							0,00	0,00	0,00

		MVAG VC QU		Ergebnisvoranschlag			Finanzierungsvoranschlag		
		EH	FH	VA 2026	VA 2025	RA 2024	VA 2026	VA 2025	RA 2024
SA2	Saldo (2) Geldfluss aus der Investiven Gebarung (33 – 34)						0,00	0,00	0,00
SA3	Saldo (3) Nettofinanzierungssaldo (Saldo 1 + Saldo 2)						-900,00	-900,00	-233,94
Finanzierungstätigkeit									
SU 35	Summe Einzahlungen aus der Finanzierungstätigkeit						0,00	0,00	0,00
SU 36	Summe Auszahlungen aus der Finanzierungstätigkeit						0,00	0,00	0,00
SA4	Saldo (4) Geldfluss aus der Finanzierungstätigkeit (35 – 36)						0,00	0,00	0,00
SA5	Saldo (5) Geldfluss aus der voranschlagswirksamen Gebarung (Saldo 3 + Saldo 4)						-900,00	-900,00	-233,94

		MVAG		VC QU	Ergebnisvoranschlag			Finanzierungsvoranschlag		
		EH	FH		VA 2026	VA 2025	RA 2024	VA 2026	VA 2025	RA 2024
2 Unterricht, Erziehung, Sport und Wissenschaft										
21	Allgemeinbildender Unterricht									
211	Volksschulen									
211000	Volksschulen									
Operative Gebarung										
2/211000+810000	Einlieferung Strom	2114	3114		800,00			800,00		
2/211000+813000	Erträge aus der Auflösung von Investitionszuschüssen (Kapitaltransfers)	2127			1.200,00	2.500,00	3.393,43			
SU 21 / 31	Summe Erträge / Einzahlungen operative Gebarung				2.000,00	2.500,00	3.393,43	800,00	0,00	0,00
1/211000-400000	Geringwertige Wirtschaftsgüter	2221	3221	23	1.500,00	2.000,00	1.193,93	1.500,00	2.000,00	1.203,89
1/211000-454000	Reinigungsmaterial	2221	3221	23	800,00	800,00	706,33	800,00	800,00	706,33
1/211000-456000	Büro- u. Bastelmaterialien	2221	3221	23	800,00	800,00	157,58	800,00	800,00	157,58
1/211000-457000	Gesetzblätter, Zeit- schriften, Formulare	2221	3221	23	600,00	600,00	498,02	600,00	600,00	498,02
1/211000-459000	Sonstige Verbrauchs- güter	2221	3221	23	1.000,00	1.400,00	12,28	1.000,00	1.400,00	12,28
1/211000-511000	Geldbezüge der Vertragsbediensteten in handwerklicher Verwendung	2211	3211	20	20.900,00	14.600,00	18.076,94	20.900,00	14.600,00	18.076,94
1/211000-580000	DGB zum Ausgleichs- fond für FBH	2212	3212	20	800,00	500,00	692,77	800,00	500,00	692,77
1/211000-582000	Sonstige DGB zur sozialen Sicherheit	2212	3212	20	4.400,00	3.100,00	3.975,14	4.400,00	3.100,00	3.975,14
1/211000-592000	Dotierung von Rückstellungen für Jubiläumswendungen	2214			200,00		41,63			
1/211000-600000	Energiebezüge Strom (bis 2022 inkl. Heizung)	2222	3222	24	1.200,00	1.200,00	-1.873,76	1.200,00	1.200,00	-1.873,76
1/211000-600100	Energiebezüge Heizung	2222	3222	24	5.000,00	5.000,00	4.923,17	5.000,00	5.000,00	4.923,17
1/211000-600200	Wassergebühren	2222	3222	24	600,00	600,00	431,97	600,00	600,00	431,97
1/211000-614000	Instandhaltung von Gebäuden	2224	3224	24	1.000,00	1.000,00	223,76	1.000,00	1.000,00	223,76
1/211000-616000	Instandhaltung der Maschinen	2224	3224	24	700,00	700,00		700,00	700,00	
1/211000-618000	Instandhaltung der Schuleinrichtung	2224	3224	24	1.000,00	1.000,00	537,82	1.000,00	1.000,00	537,82
1/211000-618100	Instandhaltung der EDV	2224	3224	24	2.200,00	2.200,00	2.722,16	2.200,00	2.200,00	2.722,16
1/211000-619000	Instandhaltung von Garten u. Spiegelgeräten	2224	3224	24	1.000,00	1.000,00	1.752,95	1.000,00	1.000,00	1.752,95
1/211000-630000	Portogebühren	2222	3222	24	100,00	100,00	1,90	100,00	100,00	1,90
1/211000-631000	Telefongebühren	2222	3222	24	600,00	600,00	1.011,15	600,00	600,00	1.011,15
1/211000-640200	schulärztliche Untersuchungen	2222	3222	24	1.200,00	1.000,00	841,67	1.200,00	1.000,00	841,67
1/211000-670000	Versicherungen	2222	3222	24	1.800,00	1.700,00	1.731,97	1.800,00	1.700,00	1.731,97
1/211000-680000	Planmäßige Abschreibung	2226			6.800,00	11.800,00	13.955,16			
1/211000-710000	Steuern u. Müllgeb.	2225	3225	24	900,00	900,00	487,68	900,00	900,00	487,68
1/211000-725000	Lehrer- und Schüler- bücherei	2225	3225	24	500,00	500,00	81,45	500,00	500,00	81,45
1/211000-728000	Entgelte für sonstige Leistungen	2225	3225	24	200,00	200,00		200,00	200,00	

		MVAG VC QU			Ergebnisvoranschlag			Finanzierungsvoranschlag		
		EH	FH		VA 2026	VA 2025	RA 2024	VA 2026	VA 2025	RA 2024
1/211000-729000	Sonstige Ausgaben	2225	3225	24	1.400,00	1.200,00	1.067,78	1.400,00	1.200,00	1.067,78
1/211000-757000	Schulumlagen	2234	3234	27	1.000,00			1.000,00		
SU 22 / 32	Summe Aufwendungen / Auszahlungen operative Gebarung				58.200,00	54.500,00	53.251,45	51.200,00	42.700,00	39.264,62
SA 0 / SA 1	(0) Nettoergebnis (21 - 22) / (1) Geldfluss operative Gebarung (31 - 32)				-56.200,00	-52.000,00	-49.858,02	-50.400,00	-42.700,00	-39.264,62
SA01	Saldo (01) Haushaltsrücklagen (230 - 240)				0,00	0,00	0,00	0,00	0,00	0,00
SA00	Saldo (00) Nettoergebnis nach Haushaltsrücklagen (Saldo 0 + Saldo 01)				-56.200,00	-52.000,00	-49.858,02			
Investive Gebarung										
SU 33	Summe Einzahlungen investive Gebarung							0,00	0,00	0,00
1/211000-042000	Amts-, Betriebs- und Geschäftsausstattung		3415	2 41				3.000,00	1.000,00	
1/211000-070000	Aktivierungsfähige Rechte (immaterielle Vermögenswerte)		3411	2 42						250,00
SU 34	Summe Auszahlungen investive Gebarung							3.000,00	1.000,00	250,00
SA2	Saldo (2) Geldfluss aus der Investiven Gebarung (33 - 34)							-3.000,00	-1.000,00	-250,00
SA3	Saldo (3) Nettofinanzierungssaldo (Saldo 1 + Saldo 2)							-53.400,00	-43.700,00	-39.514,62
Finanzierungstätigkeit										
SU 35	Summe Einzahlungen aus der Finanzierungstätigkeit							0,00	0,00	0,00
SU 36	Summe Auszahlungen aus der Finanzierungstätigkeit							0,00	0,00	0,00
SA4	Saldo (4) Geldfluss aus der Finanzierungstätigkeit (35 - 36)							0,00	0,00	0,00
SA5	Saldo (5) Geldfluss aus der voranschlagswirksamen Gebarung (Saldo 3 + Saldo 4)							-53.400,00	-43.700,00	-39.514,62
211200	Volksschule Smartboards									
Operative Gebarung										
2/211200+813000	Erträge aus der Auflösung von Investitionszuschüssen (Kapitaltransfers)		2127			300,00	272,73			
SU 21 / 31	Summe Erträge / Einzahlungen operative Gebarung				0,00	300,00	272,73	0,00	0,00	0,00
1/211200-680000	Planmäßige Abschreibung		2226		900,00	900,00	869,31			
SU 22 / 32	Summe Aufwendungen / Auszahlungen operative Gebarung				900,00	900,00	869,31	0,00	0,00	0,00
SA 0 / SA 1	(0) Nettoergebnis (21 - 22) / (1) Geldfluss operative Gebarung (31 - 32)				-900,00	-600,00	-596,58	0,00	0,00	0,00
SA01	Saldo (01) Haushaltsrücklagen (230 - 240)				0,00	0,00	0,00	0,00	0,00	0,00
SA00	Saldo (00) Nettoergebnis nach Haushaltsrücklagen (Saldo 0 + Saldo 01)				-900,00	-600,00	-596,58			
Investive Gebarung										
SU 33	Summe Einzahlungen investive Gebarung							0,00	0,00	0,00
SU 34	Summe Auszahlungen investive Gebarung							0,00	0,00	0,00
SA2	Saldo (2) Geldfluss aus der Investiven Gebarung (33 - 34)							0,00	0,00	0,00
SA3	Saldo (3) Nettofinanzierungssaldo (Saldo 1 + Saldo 2)							0,00	0,00	0,00
Finanzierungstätigkeit										
SU 35	Summe Einzahlungen aus der Finanzierungstätigkeit							0,00	0,00	0,00

		MVAG		VC QU	Ergebnisvoranschlag			Finanzierungsvoranschlag		
		EH	FH		VA 2026	VA 2025	RA 2024	VA 2026	VA 2025	RA 2024
SU 36	Summe Auszahlungen aus der Finanzierungstätigkeit							0,00	0,00	0,00
SA4	Saldo (4) Geldfluss aus der Finanzierungstätigkeit (35 – 36)							0,00	0,00	0,00
SA5	Saldo (5) Geldfluss aus der voranschlagswirksamen Gebarung (Saldo 3 + Saldo 4)							0,00	0,00	0,00
211300	PV-Anlage VS									
Operative Gebarung										
2/211300+813000	Erträge aus der Auflösung von Investitionszuschüssen (Kapitaltransfers)		2127		900,00	900,00	914,38			
SU 21 / 31	Summe Erträge / Einzahlungen operative Gebarung				900,00	900,00	914,38	0,00	0,00	0,00
1/211300-680000	Planmäßige Abschreibung		2226		1.900,00	1.900,00	1.868,68			
SU 22 / 32	Summe Aufwendungen / Auszahlungen operative Gebarung				1.900,00	1.900,00	1.868,68	0,00	0,00	0,00
SA 0 / SA 1	(0) Nettoergebnis (21 - 22) / (1) Geldfluss operative Gebarung (31 – 32)				-1.000,00	-1.000,00	-954,30	0,00	0,00	0,00
SA01	Saldo (01) Haushaltsrücklagen (230 - 240)				0,00	0,00	0,00	0,00	0,00	0,00
SA00	Saldo (00) Nettoergebnis nach Haushaltsrücklagen (Saldo 0 + Saldo 01)				-1.000,00	-1.000,00	-954,30			
Investive Gebarung										
SU 33	Summe Einzahlungen investive Gebarung							0,00	0,00	0,00
SU 34	Summe Auszahlungen investive Gebarung							0,00	0,00	0,00
SA2	Saldo (2) Geldfluss aus der Investiven Gebarung (33 – 34)							0,00	0,00	0,00
SA3	Saldo (3) Nettofinanzierungssaldo (Saldo 1 + Saldo 2)							0,00	0,00	0,00
Finanzierungstätigkeit										
SU 35	Summe Einzahlungen aus der Finanzierungstätigkeit							0,00	0,00	0,00
SU 36	Summe Auszahlungen aus der Finanzierungstätigkeit							0,00	0,00	0,00
SA4	Saldo (4) Geldfluss aus der Finanzierungstätigkeit (35 – 36)							0,00	0,00	0,00
SA5	Saldo (5) Geldfluss aus der voranschlagswirksamen Gebarung (Saldo 3 + Saldo 4)							0,00	0,00	0,00
212	Mittelschulen									
212000	Mittelschulen									
Operative Gebarung										
SU 21 / 31	Summe Erträge / Einzahlungen operative Gebarung				0,00	0,00	0,00	0,00	0,00	0,00
1/212000-757000	Schulumlagen/Transfers an private Organisationen ohne Erwerbszweck		2234 3234 27		122.900,00	109.600,00	99.671,26	122.900,00	109.600,00	99.671,26
SU 22 / 32	Summe Aufwendungen / Auszahlungen operative Gebarung				122.900,00	109.600,00	99.671,26	122.900,00	109.600,00	99.671,26
SA 0 / SA 1	(0) Nettoergebnis (21 - 22) / (1) Geldfluss operative Gebarung (31 – 32)				-122.900,00	-109.600,00	-99.671,26	-122.900,00	-109.600,00	-99.671,26
SA01	Saldo (01) Haushaltsrücklagen (230 - 240)				0,00	0,00	0,00	0,00	0,00	0,00
SA00	Saldo (00) Nettoergebnis nach Haushaltsrücklagen (Saldo 0 + Saldo 01)				-122.900,00	-109.600,00	-99.671,26			
Investive Gebarung										
SU 33	Summe Einzahlungen investive Gebarung							0,00	0,00	0,00
SU 34	Summe Auszahlungen investive Gebarung							0,00	0,00	0,00

		MVAG VC QU			Ergebnisvoranschlag			Finanzierungsvoranschlag		
		EH	FH		VA 2026	VA 2025	RA 2024	VA 2026	VA 2025	RA 2024
SA2	Saldo (2) Geldfluss aus der Investiven Gebarung (33 – 34)							0,00	0,00	0,00
SA3	Saldo (3) Nettofinanzierungssaldo (Saldo 1 + Saldo 2)							-122.900,00	-109.600,00	-99.671,26
Finanzierungstätigkeit										
SU 35	Summe Einzahlungen aus der Finanzierungstätigkeit							0,00	0,00	0,00
SU 36	Summe Auszahlungen aus der Finanzierungstätigkeit							0,00	0,00	0,00
SA4	Saldo (4) Geldfluss aus der Finanzierungstätigkeit (35 – 36)							0,00	0,00	0,00
SA5	Saldo (5) Geldfluss aus der voranschlagswirksamen Gebarung (Saldo 3 + Saldo 4)							-122.900,00	-109.600,00	-99.671,26
214	Polytechnische Schulen									
214000	Polytechnische Schulen									
Operative Gebarung										
SU 21 / 31	Summe Erträge / Einzahlungen operative Gebarung				0,00	0,00	0,00	0,00	0,00	0,00
1/214000-757000	Schulumlagen/Transfers an private Organisationen ohne Erwerbszweck	2234	3234	27	12.800,00	30.200,00	58.422,32	12.800,00	30.200,00	58.422,32
SU 22 / 32	Summe Aufwendungen / Auszahlungen operative Gebarung				12.800,00	30.200,00	58.422,32	12.800,00	30.200,00	58.422,32
SA 0 / SA 1	(0) Nettoergebnis (21 - 22) / (1) Geldfluss operative Gebarung (31 – 32)				-12.800,00	-30.200,00	-58.422,32	-12.800,00	-30.200,00	-58.422,32
SA01	Saldo (01) Haushaltsrücklagen (230 - 240)				0,00	0,00	0,00	0,00	0,00	0,00
SA00	Saldo (00) Nettoergebnis nach Haushaltsrücklagen (Saldo 0 + Saldo 01)				-12.800,00	-30.200,00	-58.422,32			
Investive Gebarung										
SU 33	Summe Einzahlungen investive Gebarung							0,00	0,00	0,00
SU 34	Summe Auszahlungen investive Gebarung							0,00	0,00	0,00
SA2	Saldo (2) Geldfluss aus der Investiven Gebarung (33 – 34)							0,00	0,00	0,00
SA3	Saldo (3) Nettofinanzierungssaldo (Saldo 1 + Saldo 2)							-12.800,00	-30.200,00	-58.422,32
Finanzierungstätigkeit										
SU 35	Summe Einzahlungen aus der Finanzierungstätigkeit							0,00	0,00	0,00
SU 36	Summe Auszahlungen aus der Finanzierungstätigkeit							0,00	0,00	0,00
SA4	Saldo (4) Geldfluss aus der Finanzierungstätigkeit (35 – 36)							0,00	0,00	0,00
SA5	Saldo (5) Geldfluss aus der voranschlagswirksamen Gebarung (Saldo 3 + Saldo 4)							-12.800,00	-30.200,00	-58.422,32
22	Berufsbildender Unterricht; Anstalten der Bildung für Lehrerinnen und Lehrer sowie Erzieherinnen und Erzieher									
220	Berufsbildende Pflichtschulen									
220000	Berufsbild. Pflicht- schulen									
Operative Gebarung										
SU 21 / 31	Summe Erträge / Einzahlungen operative Gebarung				0,00	0,00	0,00	0,00	0,00	0,00
1/220000-751000	Transfers an Länder, Landesfonds und Landeskammern	2231	3231	26	16.200,00	13.800,00	15.030,00	16.200,00	13.800,00	15.030,00

		MVAG		VC QU	Ergebnisvoranschlag			Finanzierungsvoranschlag		
		EH	FH		VA 2026	VA 2025	RA 2024	VA 2026	VA 2025	RA 2024
1/220000-752000	Laufende Transferzahlungen an Gemei nden	2231	3231	26	3.500,00	3.500,00		3.500,00	3.500,00	
SU 22 / 32	Summe Aufwendungen / Auszahlungen operative Gebarung				19.700,00	17.300,00	15.030,00	19.700,00	17.300,00	15.030,00
SA 0 / SA 1	(0) Nettoergebnis (21 - 22) / (1) Geldfluss operative Gebarung (31 – 32)				-19.700,00	-17.300,00	-15.030,00	-19.700,00	-17.300,00	-15.030,00
SA01	Saldo (01) Haushaltsrücklagen (230 - 240)				0,00	0,00	0,00	0,00	0,00	0,00
SA00	Saldo (00) Nettoergebnis nach Haushaltsrücklagen (Saldo 0 + Saldo 01)				-19.700,00	-17.300,00	-15.030,00			
Investive Gebarung										
SU 33	Summe Einzahlungen investive Gebarung							0,00	0,00	0,00
SU 34	Summe Auszahlungen investive Gebarung							0,00	0,00	0,00
SA2	Saldo (2) Geldfluss aus der Investiven Gebarung (33 – 34)							0,00	0,00	0,00
SA3	Saldo (3) Nettofinanzierungssaldo (Saldo 1 + Saldo 2)							-19.700,00	-17.300,00	-15.030,00
Finanzierungstätigkeit										
SU 35	Summe Einzahlungen aus der Finanzierungstätigkeit							0,00	0,00	0,00
SU 36	Summe Auszahlungen aus der Finanzierungstätigkeit							0,00	0,00	0,00
SA4	Saldo (4) Geldfluss aus der Finanzierungstätigkeit (35 – 36)							0,00	0,00	0,00
SA5	Saldo (5) Geldfluss aus der voranschlagswirksamen Gebarung (Saldo 3 + Saldo 4)							-19.700,00	-17.300,00	-15.030,00
23	Förderung des Unterrichts									
232	Schülerinnen- und Schülerbetreuung									
232000	Schülerinnen- und Schülerbetreuung									
Operative Gebarung										
SU 21 / 31	Summe Erträge / Einzahlungen operative Gebarung				0,00	0,00	0,00	0,00	0,00	0,00
1/232000-729000	Sonstige Ausgaben	2225	3225	24	500,00	500,00	504,90	500,00	500,00	504,90
SU 22 / 32	Summe Aufwendungen / Auszahlungen operative Gebarung				500,00	500,00	504,90	500,00	500,00	504,90
SA 0 / SA 1	(0) Nettoergebnis (21 - 22) / (1) Geldfluss operative Gebarung (31 – 32)				-500,00	-500,00	-504,90	-500,00	-500,00	-504,90
SA01	Saldo (01) Haushaltsrücklagen (230 - 240)				0,00	0,00	0,00	0,00	0,00	0,00
SA00	Saldo (00) Nettoergebnis nach Haushaltsrücklagen (Saldo 0 + Saldo 01)				-500,00	-500,00	-504,90			
Investive Gebarung										
SU 33	Summe Einzahlungen investive Gebarung							0,00	0,00	0,00
SU 34	Summe Auszahlungen investive Gebarung							0,00	0,00	0,00
SA2	Saldo (2) Geldfluss aus der Investiven Gebarung (33 – 34)							0,00	0,00	0,00
SA3	Saldo (3) Nettofinanzierungssaldo (Saldo 1 + Saldo 2)							-500,00	-500,00	-504,90
Finanzierungstätigkeit										
SU 35	Summe Einzahlungen aus der Finanzierungstätigkeit							0,00	0,00	0,00
SU 36	Summe Auszahlungen aus der Finanzierungstätigkeit							0,00	0,00	0,00
SA4	Saldo (4) Geldfluss aus der Finanzierungstätigkeit (35 – 36)							0,00	0,00	0,00

		MVAG		VC QU	Ergebnisvoranschlag			Finanzierungsvoranschlag		
		EH	FH		VA 2026	VA 2025	RA 2024	VA 2026	VA 2025	RA 2024
SA5	Saldo (5) Geldfluss aus der voranschlagswirksamen Gebarung (Saldo 3 + Saldo 4)							-500,00	-500,00	-504,90
24	Vorschulische Erziehung									
240	Kindergärten									
240000	Kindergärten									
	Operative Gebarung									
2/240000+810000	Elternbeiträge (Kindergarten I)	2114	3114	13	2.500,00	2.500,00	2.140,79	2.500,00	2.500,00	2.445,23
2/240000+810100	Nachmittagsbetreuung KG	2114	3114	13	1.200,00	1.300,00	818,62	1.200,00	1.300,00	1.203,59
2/240000+810200	Elternbeiträge (Kindergarten II)	2114	3114	13	2.600,00	2.400,00	1.984,14	2.600,00	2.400,00	2.211,58
2/240000+810300	Elternbeiträge (Kindergarten III)	2114	3114	13	800,00	1.100,00	1.267,28	800,00	1.100,00	1.378,79
2/240000+810400	Einlieferung Strom	2114	3114		500,00			500,00		
2/240000+813000	Erträge aus der Auflösung von Investitionszuschüssen (Kapitaltransfers)		2127		7.300,00	6.900,00	6.875,86			
2/240000+817000	Erträge aus der Auflösung von sonstigen Rückstellungen		2117		14.200,00					
2/240000+828000	Rückersätze v.Ausgaben Essen	2116	3116	18	1.200,00	1.600,00	1.023,06	1.200,00	1.600,00	1.384,14
2/240000+828100	Rückersätze v. Ausgaben für JAUSE	2116	3116	18			428,34			700,92
2/240000+861000	Transfers von Ländern, Landesfonds und Landeskammern	2121	3121	15	50.000,00			50.000,00		
2/240000+861100	Zinsenzuschüsse des NÖ Schul- und Kindergartenfonds	2121	3121	15	18.000,00	8.800,00	8.755,81	18.000,00	8.800,00	8.755,81
2/240000+863000	Transfers von sonstigen Trägern öffentlichen Rechts und Sozialversicherungsträgern	2121	3121	15			5.431,04			5.431,04
SU 21 / 31	Summe Erträge / Einzahlungen operative Gebarung				98.300,00	24.600,00	28.724,94	76.800,00	17.700,00	23.511,10
1/240000-400000	Geringwertige Wirtschaftsgüter	2221	3221	23	1.300,00	1.300,00	125,17	1.300,00	1.300,00	125,17
1/240000-430000	Lebensmittel (Jause, Obst, Milch,...)	2221	3221	23	1.600,00	1.600,00	1.938,71	1.600,00	1.600,00	1.938,71
1/240000-454000	Reinigungsmittel	2221	3221	23	1.200,00	1.600,00	1.194,70	1.200,00	1.600,00	1.194,70
1/240000-456000	Büromaterial	2221	3221	23	400,00	400,00	11,19	400,00	400,00	11,19
1/240000-457000	Druckwerke (Formulare, Zeitschriften, Bücherei,...)	2221	3221	23	100,00	100,00		100,00	100,00	
1/240000-459000	Sonstige Verbrauchs- güter	2221	3221	23	1.000,00	1.200,00	539,10	1.000,00	1.200,00	539,10
1/240000-459100	Kosten Beitrag I	2221	3221	23	2.500,00	2.400,00	1.823,39	2.500,00	2.400,00	1.823,39
1/240000-459200	Kosten Beitrag II	2221	3221	23	2.600,00	2.300,00	2.094,07	2.600,00	2.300,00	2.094,07
1/240000-459300	Kosten Beitrag III	2221	3221	23	800,00	1.100,00	1.158,29	800,00	1.100,00	1.158,29
1/240000-511000	Bezüge Vertragsbedien- stete - Schema II	2211	3211	20	157.600,00	122.900,00	96.272,99	157.600,00	122.900,00	96.272,99
1/240000-569000	Studienbeihilfe	2211	3211	20	200,00	200,00	175,87	200,00	200,00	175,87
1/240000-580000	DGB zum Ausgleichs- fond für FBH	2212	3212	20	5.000,00	4.500,00	3.507,05	5.000,00	4.500,00	3.507,05
1/240000-582000	Sonstige DGB zur sozialen Sicherheit	2212	3212	20	30.000,00	25.800,00	22.748,91	30.000,00	25.800,00	22.748,91

		MVAG		VC QU	Ergebnisvoranschlag			Finanzierungsvoranschlag			
		EH	FH		VA 2026	VA 2025	RA 2024	VA 2026	VA 2025	RA 2024	
1/240000-591000	Dotierung von Rückstellungen für Abfertigungen	2214				800,00		1.600,56			
1/240000-592000	Dotierung von Rückstellungen für Jubiläumszuwendungen	2214			1.200,00	500,00		933,95			
1/240000-600000	Energiebezüge Strom (bis 2022 inkl. Heizung)	2222	3222	24	1.000,00	2.000,00		2.334,88	1.000,00	2.000,00	2.334,88
1/240000-600100	Energiebezüge Heizung	2222	3222	24	7.500,00	7.500,00		6.689,54	7.500,00	7.500,00	6.689,54
1/240000-613000	Instandhaltung von Geräten im Gebäude	2224	3224	24	200,00	200,00		10,97	200,00	200,00	10,97
1/240000-614000	Instandhaltung der Gebäude	2224	3224	24	1.500,00	1.700,00		1.936,30	1.500,00	1.700,00	1.944,53
1/240000-618000	Instandhaltung der Einrichtung	2224	3224	24	600,00	600,00		34,37	600,00	600,00	34,37
1/240000-618100	Instandhaltung EDV	2224	3224	24	1.000,00	1.000,00		680,99	1.000,00	1.000,00	680,99
1/240000-618200	Instandhaltung Garten und Gartengeräte	2224	3224	24	700,00	700,00		946,94	700,00	700,00	946,94
1/240000-630000	Portogebühren	2222	3222	24	100,00	200,00		100,00	100,00	200,00	
1/240000-631000	Telefongebühren	2222	3222	24	500,00	500,00		269,58	500,00	500,00	269,58
1/240000-650000	Kreditzinsen	2241	3241	25	13.000,00	17.400,00		23.444,87	13.000,00	17.400,00	23.444,87
1/240000-670000	Versicherungen	2222	3222	24	2.700,00	2.300,00		2.250,28	2.700,00	2.300,00	2.250,28
1/240000-680000	Planmäßige Abschreibung	2226			38.600,00	38.600,00		38.557,64			
1/240000-710000	Steuern u. Müllgeb.	2225	3225	24	2.400,00	2.400,00		3.860,78	2.400,00	2.400,00	3.860,78
1/240000-724000	Reisegebühren	2225	3225	24		300,00				300,00	
1/240000-728000	Personalausbildung	2225	3225	24	500,00	500,00			500,00	500,00	
1/240000-729000	Sonstige Ausgaben	2225	3225	24	500,00	500,00		229,65	500,00	500,00	229,65
1/240000-757000	KG-Bus-Subventionen/Transfers an private Organisationen ohne Erwerbszweck	2234	3234	27	500,00	500,00			500,00	500,00	
SU 22 / 32	Summe Aufwendungen / Auszahlungen operative Gebarung				276.800,00	243.600,00		215.370,74	237.000,00	203.700,00	174.286,82
SA 0 / SA 1	(0) Nettoergebnis (21 - 22) / (1) Geldfluss operative Gebarung (31 - 32)				-178.500,00	-219.000,00		-186.645,80	-160.200,00	-186.000,00	-150.775,72
SA01	Saldo (01) Haushaltsrücklagen (230 - 240)				0,00	0,00		0,00	0,00	0,00	0,00
SA00	Saldo (00) Nettoergebnis nach Haushaltsrücklagen (Saldo 0 + Saldo 01)				-178.500,00	-219.000,00		-186.645,80			
Investive Gebarung											
SU 33	Summe Einzahlungen investive Gebarung							0,00	0,00	0,00	0,00
1/240000-042000	Anschaffungen (Möbel, Bücher, Spiele-Gemeinde)		3415	2 41				1.000,00		1.400,00	
SU 34	Summe Auszahlungen investive Gebarung							1.000,00	1.400,00	0,00	0,00
SA2	Saldo (2) Geldfluss aus der Investiven Gebarung (33 - 34)							-1.000,00	-1.400,00	0,00	0,00
SA3	Saldo (3) Nettofinanzierungssaldo (Saldo 1 + Saldo 2)							-161.200,00	-187.400,00	-150.775,72	-150.775,72
Finanzierungstätigkeit											
SU 35	Summe Einzahlungen aus der Finanzierungstätigkeit							0,00	0,00	0,00	0,00
1/240000-346000	Tilgung von Darlehen (Bank)		3614	65				16.700,00		14.600,00	12.341,21
SU 36	Summe Auszahlungen aus der Finanzierungstätigkeit							16.700,00	14.600,00	12.341,21	12.341,21
SA4	Saldo (4) Geldfluss aus der Finanzierungstätigkeit (35 - 36)							-16.700,00	-14.600,00	-12.341,21	-12.341,21

		MVAG VC QU			Ergebnisvoranschlag			Finanzierungsvoranschlag		
		EH	FH		VA 2026	VA 2025	RA 2024	VA 2026	VA 2025	RA 2024
SA5	Saldo (5) Geldfluss aus der voranschlagswirksamen Gebarung (Saldo 3 + Saldo 4)							-177.900,00	-202.000,00	-163.116,93
240100	Kindergärten									
	Operative Gebarung									
SU 21 / 31	Summe Erträge / Einzahlungen operative Gebarung				0,00	0,00	0,00	0,00	0,00	0,00
1/240100-680000	Planmäßige Abschreibung		2226		1.100,00	100,00	792,77			
SU 22 / 32	Summe Aufwendungen / Auszahlungen operative Gebarung				1.100,00	100,00	792,77	0,00	0,00	0,00
SA 0 / SA 1	(0) Nettoergebnis (21 - 22) / (1) Geldfluss operative Gebarung (31 - 32)				-1.100,00	-100,00	-792,77	0,00	0,00	0,00
SA01	Saldo (01) Haushaltsrücklagen (230 - 240)				0,00	0,00	0,00	0,00	0,00	0,00
SA00	Saldo (00) Nettoergebnis nach Haushaltsrücklagen (Saldo 0 + Saldo 01)				-1.100,00	-100,00	-792,77			
	Investive Gebarung									
SU 33	Summe Einzahlungen investive Gebarung							0,00	0,00	0,00
5/240100-010000	Photovoltaikanlage KG auf Dach KG zur Hälfte		3413	1 40						756,66
SU 34	Summe Auszahlungen investive Gebarung							0,00	0,00	756,66
SA2	Saldo (2) Geldfluss aus der Investiven Gebarung (33 - 34)							0,00	0,00	-756,66
SA3	Saldo (3) Nettofinanzierungssaldo (Saldo 1 + Saldo 2)							0,00	0,00	-756,66
	Finanzierungstätigkeit									
SU 35	Summe Einzahlungen aus der Finanzierungstätigkeit							0,00	0,00	0,00
SU 36	Summe Auszahlungen aus der Finanzierungstätigkeit							0,00	0,00	0,00
SA4	Saldo (4) Geldfluss aus der Finanzierungstätigkeit (35 - 36)							0,00	0,00	0,00
SA5	Saldo (5) Geldfluss aus der voranschlagswirksamen Gebarung (Saldo 3 + Saldo 4)							0,00	0,00	-756,66
25	Außerschulische Jugendberziehung									
250	Horte für Schülerinnen und Schüler									
250000	Sozialpädagogische Tagesgruppe HORT									
	Operative Gebarung									
2/250000+810000	Erträge aus Leistungen	2114	3114	13	4.400,00	4.900,00	3.788,00	4.400,00	4.900,00	4.977,00
2/250000+828000	Rückersatz für Essen	2116	3116	18	3.300,00	3.600,00	2.645,50	3.300,00	3.600,00	3.586,00
2/250000+861000	Transfers von Ländern, Landesfonds und Landeskammern	2121	3121	15	9.000,00	5.200,00	5.153,44	9.000,00	5.200,00	5.153,44
SU 21 / 31	Summe Erträge / Einzahlungen operative Gebarung				16.700,00	13.700,00	11.586,94	16.700,00	13.700,00	13.716,44
1/250000-400000	Geringwertige Wirtschaftsgüter (GWG)	2221	3221	23	500,00	500,00	273,16	500,00	500,00	273,16
1/250000-430000	Essen	2221	3221	23	3.300,00	3.600,00	3.136,29	3.300,00	3.600,00	3.136,29
1/250000-454000	Reinigungsmittel	2221	3221	23	200,00	200,00	283,50	200,00	200,00	283,50
1/250000-456000	Schreib-, Zeichen- und sonstige Büromittel	2221	3221	23	300,00	100,00	336,21	300,00	100,00	336,21
1/250000-459000	Sonstige Verbrauchsgüter	2221	3221	23	200,00	200,00	20,16	200,00	200,00	20,16

		MVAG		VC QU	Ergebnisvoranschlag			Finanzierungsvoranschlag		
		EH	FH		VA 2026	VA 2025	RA 2024	VA 2026	VA 2025	RA 2024
1/250000-511000	Geldbezüge der Vertragsbediensteten in handwerklicher Verwendung	2211	3211	20	23.100,00	20.500,00	20.719,34	23.100,00	20.500,00	20.719,34
1/250000-580000	Dienstgeberbeiträge zum Ausgleichsfonds für Familienbeihilfen	2212	3212	20	900,00	800,00	722,68	900,00	800,00	722,68
1/250000-582000	Sonstige Dienstgeberbeiträge zur sozialen Sicherheit	2212	3212	20	4.900,00	4.300,00	4.178,88	4.900,00	4.300,00	4.178,88
1/250000-592000	Dotierung von Rückstellungen für Jubiläumswendungen	2214			500,00	200,00	241,08			
1/250000-600000	Energiebezüge Strom (bis 2022 inkl. Heizung)	2222	3222	24	300,00	300,00	164,36	300,00	300,00	164,36
1/250000-600100	Energiebezüge Heizung	2222	3222	24	800,00	800,00	534,99	800,00	800,00	534,99
1/250000-618000	Instandhaltung EDV	2224	3224	24			152,40			152,40
1/250000-618100	Instandhaltung Einrichtung	2224	3224	24			54,90			54,90
1/250000-631000	Telekommunikationsdienste	2222	3222	24		100,00	10,00		100,00	10,00
1/250000-670000	Versicherungen	2222	3222	24	200,00	200,00	223,53	200,00	200,00	223,53
1/250000-680000	Planmäßige Abschreibung	2226			1.400,00	1.500,00	1.671,83			
1/250000-710000	Steuern und Müllgebühren	2225	3225	24	100,00	100,00	57,17	100,00	100,00	57,17
SU 22 / 32	Summe Aufwendungen / Auszahlungen operative Gebarung				36.700,00	33.400,00	32.780,48	34.800,00	31.700,00	30.867,57
SA 0 / SA 1	(0) Nettoergebnis (21 - 22) / (1) Geldfluss operative Gebarung (31 - 32)				-20.000,00	-19.700,00	-21.193,54	-18.100,00	-18.000,00	-17.151,13
SA01	Saldo (01) Haushaltsrücklagen (230 - 240)				0,00	0,00	0,00	0,00	0,00	0,00
SA00	Saldo (00) Nettoergebnis nach Haushaltsrücklagen (Saldo 0 + Saldo 01)				-20.000,00	-19.700,00	-21.193,54			
Investive Gebarung										
SU 33	Summe Einzahlungen investive Gebarung							0,00	0,00	0,00
SU 34	Summe Auszahlungen investive Gebarung							0,00	0,00	0,00
SA2	Saldo (2) Geldfluss aus der Investiven Gebarung (33 - 34)							0,00	0,00	0,00
SA3	Saldo (3) Nettofinanzierungssaldo (Saldo 1 + Saldo 2)							-18.100,00	-18.000,00	-17.151,13
Finanzierungstätigkeit										
SU 35	Summe Einzahlungen aus der Finanzierungstätigkeit							0,00	0,00	0,00
SU 36	Summe Auszahlungen aus der Finanzierungstätigkeit							0,00	0,00	0,00
SA4	Saldo (4) Geldfluss aus der Finanzierungstätigkeit (35 - 36)							0,00	0,00	0,00
SA5	Saldo (5) Geldfluss aus der voranschlagswirksamen Gebarung (Saldo 3 + Saldo 4)							-18.100,00	-18.000,00	-17.151,13
26	Sport und außerschulische Leibeserziehung									
262	Sportplätze									
262000	Sportplätze									
Operative Gebarung										
2/262000+813000	Erträge aus der Auflösung von Investitionszuschüssen (Kapitaltransfers)	2127			300,00	300,00	271,99			

		MVAG		VC QU	Ergebnisvoranschlag			Finanzierungsvoranschlag		
		EH	FH		VA 2026	VA 2025	RA 2024	VA 2026	VA 2025	RA 2024
2/262000+861100	Zinsenzuschüsse des Landes	2121	3121	15	300,00	500,00	1.190,00	300,00	500,00	1.190,00
SU 21 / 31	Summe Erträge / Einzahlungen operative Gebarung				600,00	800,00	1.461,99	300,00	500,00	1.190,00
1/262000-650000	Kreditzinsen	2241	3241	25	900,00	1.400,00	2.176,68	900,00	1.400,00	2.176,68
1/262000-670000	Versicherungen	2222	3222	24	1.000,00	1.000,00	971,77	1.000,00	1.000,00	971,77
SU 22 / 32	Summe Aufwendungen / Auszahlungen operative Gebarung				1.900,00	2.400,00	3.148,45	1.900,00	2.400,00	3.148,45
SA 0 / SA 1	(0) Nettoergebnis (21 - 22) / (1) Geldfluss operative Gebarung (31 - 32)				-1.300,00	-1.600,00	-1.686,46	-1.600,00	-1.900,00	-1.958,45
SA01	Saldo (01) Haushaltsrücklagen (230 - 240)				0,00	0,00	0,00	0,00	0,00	0,00
SA00	Saldo (00) Nettoergebnis nach Haushaltsrücklagen (Saldo 0 + Saldo 01)				-1.300,00	-1.600,00	-1.686,46			
Investive Gebarung										
SU 33	Summe Einzahlungen investive Gebarung							0,00	0,00	0,00
SU 34	Summe Auszahlungen investive Gebarung							0,00	0,00	0,00
SA2	Saldo (2) Geldfluss aus der Investiven Gebarung (33 - 34)							0,00	0,00	0,00
SA3	Saldo (3) Nettofinanzierungssaldo (Saldo 1 + Saldo 2)							-1.600,00	-1.900,00	-1.958,45
Finanzierungstätigkeit										
SU 35	Summe Einzahlungen aus der Finanzierungstätigkeit							0,00	0,00	0,00
1/262000-346000	Tilgung von Darlehen (Bank)		3614	65				9.700,00	9.200,00	8.813,60
SU 36	Summe Auszahlungen aus der Finanzierungstätigkeit							9.700,00	9.200,00	8.813,60
SA4	Saldo (4) Geldfluss aus der Finanzierungstätigkeit (35 - 36)							-9.700,00	-9.200,00	-8.813,60
SA5	Saldo (5) Geldfluss aus der voranschlagswirksamen Gebarung (Saldo 3 + Saldo 4)							-11.300,00	-11.100,00	-10.772,05
269	Sonstige Einrichtungen und Maßnahmen									
269000	Sonstige Einrichtungen und Maßnahmen									
Operative Gebarung										
SU 21 / 31	Summe Erträge / Einzahlungen operative Gebarung				0,00	0,00	0,00	0,00	0,00	0,00
1/269000-757000	Subventionen an Sport- vereine	2234	3234	27	2.000,00	2.300,00	1.881,40	2.000,00	2.300,00	1.881,40
SU 22 / 32	Summe Aufwendungen / Auszahlungen operative Gebarung				2.000,00	2.300,00	1.881,40	2.000,00	2.300,00	1.881,40
SA 0 / SA 1	(0) Nettoergebnis (21 - 22) / (1) Geldfluss operative Gebarung (31 - 32)				-2.000,00	-2.300,00	-1.881,40	-2.000,00	-2.300,00	-1.881,40
SA01	Saldo (01) Haushaltsrücklagen (230 - 240)				0,00	0,00	0,00	0,00	0,00	0,00
SA00	Saldo (00) Nettoergebnis nach Haushaltsrücklagen (Saldo 0 + Saldo 01)				-2.000,00	-2.300,00	-1.881,40			
Investive Gebarung										
SU 33	Summe Einzahlungen investive Gebarung							0,00	0,00	0,00
SU 34	Summe Auszahlungen investive Gebarung							0,00	0,00	0,00
SA2	Saldo (2) Geldfluss aus der Investiven Gebarung (33 - 34)							0,00	0,00	0,00
SA3	Saldo (3) Nettofinanzierungssaldo (Saldo 1 + Saldo 2)							-2.000,00	-2.300,00	-1.881,40
Finanzierungstätigkeit										
SU 35	Summe Einzahlungen aus der Finanzierungstätigkeit							0,00	0,00	0,00
SU 36	Summe Auszahlungen aus der Finanzierungstätigkeit							0,00	0,00	0,00
SA4	Saldo (4) Geldfluss aus der Finanzierungstätigkeit (35 - 36)							0,00	0,00	0,00

		MVAG VC QU			Ergebnisvoranschlag			Finanzierungsvoranschlag		
		EH	FH		VA 2026	VA 2025	RA 2024	VA 2026	VA 2025	RA 2024
SA5	Saldo (5) Geldfluss aus der voranschlagswirksamen Gebarung (Saldo 3 + Saldo 4)							-2.000,00	-2.300,00	-1.881,40
28	Forschung und Wissenschaft									
282	Studienbeihilfen									
282000	Studienbeihilfen (Semestertickets)									
Operative Gebarung										
SU 21 / 31	Summe Erträge / Einzahlungen operative Gebarung				0,00	0,00	0,00	0,00	0,00	0,00
1/282000-768000	laufende Transferzahlungen	2234	3234	27	300,00	800,00		300,00	800,00	
SU 22 / 32	Summe Aufwendungen / Auszahlungen operative Gebarung				300,00	800,00	0,00	300,00	800,00	0,00
SA 0 / SA 1	(0) Nettoergebnis (21 - 22) / (1) Geldfluss operative Gebarung (31 - 32)				-300,00	-800,00	0,00	-300,00	-800,00	0,00
SA01	Saldo (01) Haushaltsrücklagen (230 - 240)				0,00	0,00	0,00	0,00	0,00	0,00
SA00	Saldo (00) Nettoergebnis nach Haushaltsrücklagen (Saldo 0 + Saldo 01)				-300,00	-800,00	0,00			
Investive Gebarung										
SU 33	Summe Einzahlungen investive Gebarung							0,00	0,00	0,00
SU 34	Summe Auszahlungen investive Gebarung							0,00	0,00	0,00
SA2	Saldo (2) Geldfluss aus der Investiven Gebarung (33 - 34)							0,00	0,00	0,00
SA3	Saldo (3) Nettofinanzierungssaldo (Saldo 1 + Saldo 2)							-300,00	-800,00	0,00
Finanzierungstätigkeit										
SU 35	Summe Einzahlungen aus der Finanzierungstätigkeit							0,00	0,00	0,00
SU 36	Summe Auszahlungen aus der Finanzierungstätigkeit							0,00	0,00	0,00
SA4	Saldo (4) Geldfluss aus der Finanzierungstätigkeit (35 - 36)							0,00	0,00	0,00
SA5	Saldo (5) Geldfluss aus der voranschlagswirksamen Gebarung (Saldo 3 + Saldo 4)							-300,00	-800,00	0,00

	MVAG	VC QU	Ergebnisvoranschlag			Finanzierungsvoranschlag				
			EH	FH	VA 2026	VA 2025	RA 2024	VA 2026	VA 2025	RA 2024
3 Kunst, Kultur und Kultus										
32	Musik und darstellende Kunst									
320	Ausbildung in Musik und darstellender Kunst									
320000	Musikschule									
Operative Gebarung										
SU 21 / 31	Summe Erträge / Einzahlungen operative Gebarung			0,00	0,00	0,00	0,00	0,00	0,00	
1/320000-400000	Geringwertige Wirtschaftsgüter (GWG)	2221	3221	23	500,00	500,00		500,00	500,00	
1/320000-454000	Reinigungsmittel	2221	3221	23	100,00	100,00		100,00	100,00	
1/320000-600000	Energiebezüge Strom (bis 2022 inkl. Heizung)	2222	3222	24	300,00	300,00	164,36	300,00	300,00	164,36
1/320000-600100	Energiebezüge Heizung	2222	3222	24	900,00	900,00	534,99	900,00	900,00	534,99
1/320000-614000	Instandhaltung der Gebäude	2224	3224	24	500,00	500,00	5,03	500,00	500,00	5,03
1/320000-670000	Versicherungen	2222	3222	24	200,00	200,00	163,63	200,00	200,00	163,63
1/320000-680000	Planmäßige Abschreibung	2226			100,00	200,00	170,60			
1/320000-710000	Öffentliche Abgaben (Ausgaben), ohne Gebühren gemäß FAG	2225	3225	24	500,00	500,00	302,83	500,00	500,00	302,83
1/320000-729000	Sonstige Ausgaben	2225	3225	24	400,00	400,00		400,00	400,00	
1/320000-752000	Schulumlagen/Transfers an private Organisationen ohne Erwerbszweck	2231	3231	27	54.700,00	58.600,00		54.700,00	58.600,00	
1/320000-757000	Schulumlagen/Transfers an private Organisationen ohne Erwerbszweck	2234	3234	27			48.800,00			48.800,00
SU 22 / 32	Summe Aufwendungen / Auszahlungen operative Gebarung				58.200,00	62.200,00	50.141,44	58.100,00	62.000,00	49.970,84
SA 0 / SA 1	(0) Nettoergebnis (21 - 22) / (1) Geldfluss operative Gebarung (31 - 32)				-58.200,00	-62.200,00	-50.141,44	-58.100,00	-62.000,00	-49.970,84
SA01	Saldo (01) Haushaltsrücklagen (230 - 240)				0,00	0,00	0,00	0,00	0,00	0,00
SA00	Saldo (00) Nettoergebnis nach Haushaltsrücklagen (Saldo 0 + Saldo 01)				-58.200,00	-62.200,00	-50.141,44			
Investive Gebarung										
SU 33	Summe Einzahlungen investive Gebarung						0,00	0,00	0,00	
SU 34	Summe Auszahlungen investive Gebarung						0,00	0,00	0,00	
SA2	Saldo (2) Geldfluss aus der Investiven Gebarung (33 - 34)						0,00	0,00	0,00	
SA3	Saldo (3) Nettofinanzierungssaldo (Saldo 1 + Saldo 2)						-58.100,00	-62.000,00	-49.970,84	
Finanzierungstätigkeit										
SU 35	Summe Einzahlungen aus der Finanzierungstätigkeit						0,00	0,00	0,00	
SU 36	Summe Auszahlungen aus der Finanzierungstätigkeit						0,00	0,00	0,00	
SA4	Saldo (4) Geldfluss aus der Finanzierungstätigkeit (35 - 36)						0,00	0,00	0,00	
SA5	Saldo (5) Geldfluss aus der voranschlagswirksamen Gebarung (Saldo 3 + Saldo 4)						-58.100,00	-62.000,00	-49.970,84	

		MVAG VC QU			Ergebnisvoranschlag			Finanzierungsvoranschlag		
		EH	FH		VA 2026	VA 2025	RA 2024	VA 2026	VA 2025	RA 2024
321	Einrichtungen der Musikpflege									
321000	Einrichtungen der Musikpflege									
Operative Gebarung										
SU 21 / 31	Summe Erträge / Einzahlungen operative Gebarung				0,00	0,00	0,00	0,00	0,00	0,00
1/321000-729000	Sonstige Aufwendungen	2225	3225	24			77,14			77,14
1/321000-757000	Laufende Zuschüsse an Musikver. u. - kapell.	2234	3234	27	2.300,00	2.300,00	2.300,00	2.300,00	2.300,00	2.300,00
SU 22 / 32	Summe Aufwendungen / Auszahlungen operative Gebarung				2.300,00	2.300,00	2.377,14	2.300,00	2.300,00	2.377,14
SA 0 / SA 1	(0) Nettoergebnis (21 - 22) / (1) Geldfluss operative Gebarung (31 - 32)				-2.300,00	-2.300,00	-2.377,14	-2.300,00	-2.300,00	-2.377,14
SA01	Saldo (01) Haushaltsrücklagen (230 - 240)				0,00	0,00	0,00	0,00	0,00	0,00
SA00	Saldo (00) Nettoergebnis nach Haushaltsrücklagen (Saldo 0 + Saldo 01)				-2.300,00	-2.300,00	-2.377,14			
Investive Gebarung										
SU 33	Summe Einzahlungen investive Gebarung							0,00	0,00	0,00
SU 34	Summe Auszahlungen investive Gebarung							0,00	0,00	0,00
SA2	Saldo (2) Geldfluss aus der Investiven Gebarung (33 - 34)							0,00	0,00	0,00
SA3	Saldo (3) Nettofinanzierungssaldo (Saldo 1 + Saldo 2)							-2.300,00	-2.300,00	-2.377,14
Finanzierungstätigkeit										
SU 35	Summe Einzahlungen aus der Finanzierungstätigkeit							0,00	0,00	0,00
SU 36	Summe Auszahlungen aus der Finanzierungstätigkeit							0,00	0,00	0,00
SA4	Saldo (4) Geldfluss aus der Finanzierungstätigkeit (35 - 36)							0,00	0,00	0,00
SA5	Saldo (5) Geldfluss aus der voranschlagswirksamen Gebarung (Saldo 3 + Saldo 4)							-2.300,00	-2.300,00	-2.377,14
36	Heimatspflege									
361	Nichtwissenschaftliche Archive									
361000	Nichtwissenschaftliche Archive - TOPOTHEK									
Operative Gebarung										
2/361000+829000	Verkauf von Büchern	2116	3116	18	200,00	200,00	343,00	200,00	200,00	343,00
SU 21 / 31	Summe Erträge / Einzahlungen operative Gebarung				200,00	200,00	343,00	200,00	200,00	343,00
1/361000-400000	Geringwertige Wirtschaftsgüter (GWG)	2221	3221	23	500,00	500,00		500,00	500,00	
1/361000-680000	Planmäßige Abschreibung	2226			300,00	300,00	347,19			
1/361000-728000	Entgelte für sonstige Leistungen EDV Dienstleistungen	2225	3225	24	800,00	800,00	802,58	800,00	800,00	802,58
SU 22 / 32	Summe Aufwendungen / Auszahlungen operative Gebarung				1.600,00	1.600,00	1.149,77	1.300,00	1.300,00	802,58
SA 0 / SA 1	(0) Nettoergebnis (21 - 22) / (1) Geldfluss operative Gebarung (31 - 32)				-1.400,00	-1.400,00	-806,77	-1.100,00	-1.100,00	-459,58
SA01	Saldo (01) Haushaltsrücklagen (230 - 240)				0,00	0,00	0,00	0,00	0,00	0,00
SA00	Saldo (00) Nettoergebnis nach Haushaltsrücklagen (Saldo 0 + Saldo 01)				-1.400,00	-1.400,00	-806,77			

		MVAG		VC QU	Ergebnisvoranschlag			Finanzierungsvoranschlag		
		EH	FH		VA 2026	VA 2025	RA 2024	VA 2026	VA 2025	RA 2024
Investive Gebarung										
SU 33	Summe Einzahlungen investive Gebarung							0,00	0,00	0,00
SU 34	Summe Auszahlungen investive Gebarung							0,00	0,00	0,00
SA2	Saldo (2) Geldfluss aus der Investiven Gebarung (33 – 34)							0,00	0,00	0,00
SA3	Saldo (3) Nettofinanzierungssaldo (Saldo 1 + Saldo 2)							-1.100,00	-1.100,00	-459,58
Finanzierungstätigkeit										
SU 35	Summe Einzahlungen aus der Finanzierungstätigkeit							0,00	0,00	0,00
SU 36	Summe Auszahlungen aus der Finanzierungstätigkeit							0,00	0,00	0,00
SA4	Saldo (4) Geldfluss aus der Finanzierungstätigkeit (35 – 36)							0,00	0,00	0,00
SA5	Saldo (5) Geldfluss aus der voranschlagswirksamen Gebarung (Saldo 3 + Saldo 4)							-1.100,00	-1.100,00	-459,58
362	Denkmalpflege									
362000	Denkmalpflege									
Operative Gebarung										
SU 21 / 31	Summe Erträge / Einzahlungen operative Gebarung				0,00	0,00	0,00	0,00	0,00	0,00
1/362000-618000	Instandhaltung Kriegerdenkmal	2224	3224	24	500,00	500,00	85,18	500,00	500,00	85,18
SU 22 / 32	Summe Aufwendungen / Auszahlungen operative Gebarung				500,00	500,00	85,18	500,00	500,00	85,18
SA 0 / SA 1	(0) Nettoergebnis (21 - 22) / (1) Geldfluss operative Gebarung (31 – 32)				-500,00	-500,00	-85,18	-500,00	-500,00	-85,18
SA01	Saldo (01) Haushaltsrücklagen (230 - 240)				0,00	0,00	0,00	0,00	0,00	0,00
SA00	Saldo (00) Nettoergebnis nach Haushaltsrücklagen (Saldo 0 + Saldo 01)				-500,00	-500,00	-85,18			
Investive Gebarung										
SU 33	Summe Einzahlungen investive Gebarung							0,00	0,00	0,00
SU 34	Summe Auszahlungen investive Gebarung							0,00	0,00	0,00
SA2	Saldo (2) Geldfluss aus der Investiven Gebarung (33 – 34)							0,00	0,00	0,00
SA3	Saldo (3) Nettofinanzierungssaldo (Saldo 1 + Saldo 2)							-500,00	-500,00	-85,18
Finanzierungstätigkeit										
SU 35	Summe Einzahlungen aus der Finanzierungstätigkeit							0,00	0,00	0,00
SU 36	Summe Auszahlungen aus der Finanzierungstätigkeit							0,00	0,00	0,00
SA4	Saldo (4) Geldfluss aus der Finanzierungstätigkeit (35 – 36)							0,00	0,00	0,00
SA5	Saldo (5) Geldfluss aus der voranschlagswirksamen Gebarung (Saldo 3 + Saldo 4)							-500,00	-500,00	-85,18
363	Altstadterhaltung und Ortsbildpflege									
363000	Altstadtsanierung und Ortsbildpflege									
Operative Gebarung										
2/363000+816000	Ortsverschönerungen	2114	3114	13	100,00	100,00	55,00	100,00	100,00	55,00
SU 21 / 31	Summe Erträge / Einzahlungen operative Gebarung				100,00	100,00	55,00	100,00	100,00	55,00
1/363000-680000	Planmäßige Abschreibung	2226				100,00	99,08			

		MVAG VC QU			Ergebnisvoranschlag			Finanzierungsvoranschlag		
		EH	FH		VA 2026	VA 2025	RA 2024	VA 2026	VA 2025	RA 2024
1/363000-728000	Ortsbildpflege (Blumen)	2225	3225	24	1.000,00	1.000,00	608,17	1.000,00	1.000,00	608,17
1/363000-728100	Baumpflege u. -Begutachtung	2225	3225	24	3.500,00	3.500,00	2.762,13	3.500,00	3.500,00	2.762,13
SU 22 / 32	Summe Aufwendungen / Auszahlungen operative Gebarung				4.500,00	4.600,00	3.469,38	4.500,00	4.500,00	3.370,30
SA 0 / SA 1	(0) Nettoergebnis (21 - 22) / (1) Geldfluss operative Gebarung (31 - 32)				-4.400,00	-4.500,00	-3.414,38	-4.400,00	-4.400,00	-3.315,30
SA01	Saldo (01) Haushaltsrücklagen (230 - 240)				0,00	0,00	0,00	0,00	0,00	0,00
SA00	Saldo (00) Nettoergebnis nach Haushaltsrücklagen (Saldo 0 + Saldo 01)				-4.400,00	-4.500,00	-3.414,38			
Investive Gebarung										
SU 33	Summe Einzahlungen investive Gebarung							0,00	0,00	0,00
SU 34	Summe Auszahlungen investive Gebarung							0,00	0,00	0,00
SA2	Saldo (2) Geldfluss aus der Investiven Gebarung (33 - 34)							0,00	0,00	0,00
SA3	Saldo (3) Nettofinanzierungssaldo (Saldo 1 + Saldo 2)							-4.400,00	-4.400,00	-3.315,30
Finanzierungstätigkeit										
SU 35	Summe Einzahlungen aus der Finanzierungstätigkeit							0,00	0,00	0,00
SU 36	Summe Auszahlungen aus der Finanzierungstätigkeit							0,00	0,00	0,00
SA4	Saldo (4) Geldfluss aus der Finanzierungstätigkeit (35 - 36)							0,00	0,00	0,00
SA5	Saldo (5) Geldfluss aus der voranschlagswirksamen Gebarung (Saldo 3 + Saldo 4)							-4.400,00	-4.400,00	-3.315,30
369	Sonstige Einrichtungen und Maßnahmen									
369000	Sonstige Einrichtungen und Maßnahmen									
Operative Gebarung										
SU 21 / 31	Summe Erträge / Einzahlungen operative Gebarung				0,00	0,00	0,00	0,00	0,00	0,00
1/369000-729000	Brauchtumpflege	2225	3225	24	1.400,00	1.400,00	1.192,45	1.400,00	1.400,00	1.044,85
SU 22 / 32	Summe Aufwendungen / Auszahlungen operative Gebarung				1.400,00	1.400,00	1.192,45	1.400,00	1.400,00	1.044,85
SA 0 / SA 1	(0) Nettoergebnis (21 - 22) / (1) Geldfluss operative Gebarung (31 - 32)				-1.400,00	-1.400,00	-1.192,45	-1.400,00	-1.400,00	-1.044,85
SA01	Saldo (01) Haushaltsrücklagen (230 - 240)				0,00	0,00	0,00	0,00	0,00	0,00
SA00	Saldo (00) Nettoergebnis nach Haushaltsrücklagen (Saldo 0 + Saldo 01)				-1.400,00	-1.400,00	-1.192,45			
Investive Gebarung										
SU 33	Summe Einzahlungen investive Gebarung							0,00	0,00	0,00
SU 34	Summe Auszahlungen investive Gebarung							0,00	0,00	0,00
SA2	Saldo (2) Geldfluss aus der Investiven Gebarung (33 - 34)							0,00	0,00	0,00
SA3	Saldo (3) Nettofinanzierungssaldo (Saldo 1 + Saldo 2)							-1.400,00	-1.400,00	-1.044,85
Finanzierungstätigkeit										
SU 35	Summe Einzahlungen aus der Finanzierungstätigkeit							0,00	0,00	0,00
SU 36	Summe Auszahlungen aus der Finanzierungstätigkeit							0,00	0,00	0,00
SA4	Saldo (4) Geldfluss aus der Finanzierungstätigkeit (35 - 36)							0,00	0,00	0,00
SA5	Saldo (5) Geldfluss aus der voranschlagswirksamen Gebarung (Saldo 3 + Saldo 4)							-1.400,00	-1.400,00	-1.044,85

		MVAG		VC QU	Ergebnisvoranschlag			Finanzierungsvoranschlag		
		EH	FH		VA 2026	VA 2025	RA 2024	VA 2026	VA 2025	RA 2024
38	Sonstige Kulturpflege									
380	Einrichtungen der Kulturpflege									
380000	Einrichtungen der Kulturpflege									
Operative Gebarung										
2/380000+810100	Umsatzvergütung E-Ladestation Dorfplatz	2114	3114		2.500,00	2.500,00	3.225,45	2.500,00	2.500,00	3.225,45
2/380000+813000	Erträge aus der Auflösung von Investitionszuschüssen (Kapitaltransfers)		2127		1.400,00	1.400,00	1.380,63			
SU 21 / 31	Summe Erträge / Einzahlungen operative Gebarung				3.900,00	3.900,00	4.606,08	2.500,00	2.500,00	3.225,45
1/380000-600000	Beleuchtung und Strom Stadl	2222	3222	24	2.000,00	2.000,00	4.233,15	2.000,00	2.000,00	4.233,15
1/380000-600100	Beleuchtung und Strom Dorfplatz	2222	3222	24	1.700,00	4.500,00	2.083,74	1.700,00	4.500,00	2.083,74
1/380000-614000	Instandhaltung der Gebäude	2224	3224	24	500,00	500,00	4,49	500,00	500,00	4,49
1/380000-614100	Instandhaltung Dorfplatz	2224	3224	24	800,00	800,00	70,95	800,00	800,00	70,95
1/380000-670000	Versicherung Dorfplatz	2222	3222	24	400,00	400,00	393,49	400,00	400,00	393,49
1/380000-670100	Versicherung Veranstaltungsgebäude	2222	3222	24	400,00	400,00	334,83	400,00	400,00	334,83
1/380000-680000	Planmäßige Abschreibung	2226			16.200,00	16.200,00	16.187,74			
1/380000-700000	Pachtzinse	2223	3223	24	300,00	300,00	376,46	300,00	300,00	376,46
1/380000-729000	Aufwendungen f. Veranstaltungsgebäude (Gutshof)	2225	3225	24	600,00	600,00	406,56	600,00	600,00	406,56
SU 22 / 32	Summe Aufwendungen / Auszahlungen operative Gebarung				22.900,00	25.700,00	24.091,41	6.700,00	9.500,00	7.903,67
SA 0 / SA 1	(0) Nettoergebnis (21 - 22) / (1) Geldfluss operative Gebarung (31 - 32)				-19.000,00	-21.800,00	-19.485,33	-4.200,00	-7.000,00	-4.678,22
SA01	Saldo (01) Haushaltsrücklagen (230 - 240)				0,00	0,00	0,00	0,00	0,00	0,00
SA00	Saldo (00) Nettoergebnis nach Haushaltsrücklagen (Saldo 0 + Saldo 01)				-19.000,00	-21.800,00	-19.485,33			
Investive Gebarung										
SU 33	Summe Einzahlungen investive Gebarung							0,00	0,00	0,00
SU 34	Summe Auszahlungen investive Gebarung							0,00	0,00	0,00
SA2	Saldo (2) Geldfluss aus der Investiven Gebarung (33 - 34)							0,00	0,00	0,00
SA3	Saldo (3) Nettofinanzierungssaldo (Saldo 1 + Saldo 2)							-4.200,00	-7.000,00	-4.678,22
Finanzierungstätigkeit										
SU 35	Summe Einzahlungen aus der Finanzierungstätigkeit							0,00	0,00	0,00
SU 36	Summe Auszahlungen aus der Finanzierungstätigkeit							0,00	0,00	0,00
SA4	Saldo (4) Geldfluss aus der Finanzierungstätigkeit (35 - 36)							0,00	0,00	0,00
SA5	Saldo (5) Geldfluss aus der voranschlagswirksamen Gebarung (Saldo 3 + Saldo 4)							-4.200,00	-7.000,00	-4.678,22
381	Maßnahmen der Kulturpflege									
381000	Maßnahmen der Kulturpflege									
Operative Gebarung										
SU 21 / 31	Summe Erträge / Einzahlungen operative Gebarung				0,00	0,00	0,00	0,00	0,00	0,00

		MVAG VC QU			Ergebnisvoranschlag			Finanzierungsvoranschlag		
		EH	FH		VA 2026	VA 2025	RA 2024	VA 2026	VA 2025	RA 2024
1/381000-720000	Kostenbeiträge für Leistungen	2225	3225	24	300,00	300,00		300,00	300,00	
SU 22 / 32	Summe Aufwendungen / Auszahlungen operative Gebarung				300,00	300,00	0,00	300,00	300,00	0,00
SA 0 / SA 1	(0) Nettoergebnis (21 - 22) / (1) Geldfluss operative Gebarung (31 – 32)				-300,00	-300,00	0,00	-300,00	-300,00	0,00
SA01	Saldo (01) Haushaltsrücklagen (230 - 240)				0,00	0,00	0,00	0,00	0,00	0,00
SA00	Saldo (00) Nettoergebnis nach Haushaltsrücklagen (Saldo 0 + Saldo 01)				-300,00	-300,00	0,00			
Investive Gebarung										
SU 33	Summe Einzahlungen investive Gebarung							0,00	0,00	0,00
SU 34	Summe Auszahlungen investive Gebarung							0,00	0,00	0,00
SA2	Saldo (2) Geldfluss aus der Investiven Gebarung (33 – 34)							0,00	0,00	0,00
SA3	Saldo (3) Nettofinanzierungssaldo (Saldo 1 + Saldo 2)							-300,00	-300,00	0,00
Finanzierungstätigkeit										
SU 35	Summe Einzahlungen aus der Finanzierungstätigkeit							0,00	0,00	0,00
SU 36	Summe Auszahlungen aus der Finanzierungstätigkeit							0,00	0,00	0,00
SA4	Saldo (4) Geldfluss aus der Finanzierungstätigkeit (35 – 36)							0,00	0,00	0,00
SA5	Saldo (5) Geldfluss aus der voranschlagswirksamen Gebarung (Saldo 3 + Saldo 4)							-300,00	-300,00	0,00

		MVAG VC QU			Ergebnisvoranschlag			Finanzierungsvoranschlag		
		EH	FH		VA 2026	VA 2025	RA 2024	VA 2026	VA 2025	RA 2024
4 Soziale Wohlfahrt und Wohnbauförderung										
41	Allgemeine öffentliche Wohlfahrt									
419	Sonstige Einrichtungen und Maßnahmen									
419000	Sonstige Einrichtungen und Maßnahmen									
Operative Gebarung										
SU 21 / 31	Summe Erträge / Einzahlungen operative Gebarung				0,00	0,00	0,00	0,00	0,00	0,00
1/419000-751000	Wohnsitzgemeinde- beitrug - SHG	2231	3231	26	1.200,00	3.400,00	1.666,02	1.200,00	3.400,00	1.666,02
1/419000-751100	Sozialhilfeumlage	2231	3231	26	220.000,00	203.000,00	174.230,84	220.000,00	203.000,00	174.230,84
SU 22 / 32	Summe Aufwendungen / Auszahlungen operative Gebarung				221.200,00	206.400,00	175.896,86	221.200,00	206.400,00	175.896,86
SA 0 / SA 1	(0) Nettoergebnis (21 - 22) / (1) Geldfluss operative Gebarung (31 - 32)				-221.200,00	-206.400,00	-175.896,86	-221.200,00	-206.400,00	-175.896,86
SA01	Saldo (01) Haushaltsrücklagen (230 - 240)				0,00	0,00	0,00	0,00	0,00	0,00
SA00	Saldo (00) Nettoergebnis nach Haushaltsrücklagen (Saldo 0 + Saldo 01)				-221.200,00	-206.400,00	-175.896,86			
Investive Gebarung										
SU 33	Summe Einzahlungen investive Gebarung							0,00	0,00	0,00
SU 34	Summe Auszahlungen investive Gebarung							0,00	0,00	0,00
SA2	Saldo (2) Geldfluss aus der Investiven Gebarung (33 - 34)							0,00	0,00	0,00
SA3	Saldo (3) Nettofinanzierungssaldo (Saldo 1 + Saldo 2)							-221.200,00	-206.400,00	-175.896,86
Finanzierungstätigkeit										
SU 35	Summe Einzahlungen aus der Finanzierungstätigkeit							0,00	0,00	0,00
SU 36	Summe Auszahlungen aus der Finanzierungstätigkeit							0,00	0,00	0,00
SA4	Saldo (4) Geldfluss aus der Finanzierungstätigkeit (35 - 36)							0,00	0,00	0,00
SA5	Saldo (5) Geldfluss aus der voranschlagswirksamen Gebarung (Saldo 3 + Saldo 4)							-221.200,00	-206.400,00	-175.896,86
42	Freie Wohlfahrt									
429	Sonstige Einrichtungen und Maßnahmen									
429000	FREIE WOHLFAHRT									
Operative Gebarung										
SU 21 / 31	Summe Erträge / Einzahlungen operative Gebarung				0,00	0,00	0,00	0,00	0,00	0,00
1/429000-729000	Altenbetreuung	2225	3225	24	500,00	500,00	220,00	500,00	500,00	220,00
SU 22 / 32	Summe Aufwendungen / Auszahlungen operative Gebarung				500,00	500,00	220,00	500,00	500,00	220,00
SA 0 / SA 1	(0) Nettoergebnis (21 - 22) / (1) Geldfluss operative Gebarung (31 - 32)				-500,00	-500,00	-220,00	-500,00	-500,00	-220,00
SA01	Saldo (01) Haushaltsrücklagen (230 - 240)				0,00	0,00	0,00	0,00	0,00	0,00
SA00	Saldo (00) Nettoergebnis nach Haushaltsrücklagen (Saldo 0 + Saldo 01)				-500,00	-500,00	-220,00			
Investive Gebarung										
SU 33	Summe Einzahlungen investive Gebarung							0,00	0,00	0,00

	MVAG	VC QU	Ergebnisvoranschlag			Finanzierungsvoranschlag				
			EH	FH	VA 2026	VA 2025	RA 2024	VA 2026	VA 2025	RA 2024
SU 34			Summe Auszahlungen investive Gebarung					0,00	0,00	0,00
SA2			Saldo (2) Geldfluss aus der Investiven Gebarung (33 – 34)					0,00	0,00	0,00
SA3			Saldo (3) Nettofinanzierungssaldo (Saldo 1 + Saldo 2)					-500,00	-500,00	-220,00
Finanzierungstätigkeit										
SU 35			Summe Einzahlungen aus der Finanzierungstätigkeit					0,00	0,00	0,00
SU 36			Summe Auszahlungen aus der Finanzierungstätigkeit					0,00	0,00	0,00
SA4			Saldo (4) Geldfluss aus der Finanzierungstätigkeit (35 – 36)					0,00	0,00	0,00
SA5			Saldo (5) Geldfluss aus der voranschlagswirksamen Gebarung (Saldo 3 + Saldo 4)					-500,00	-500,00	-220,00
43			Jugendwohlfahrt							
439			Sonstige Einrichtungen und Maßnahmen							
439000			Sonstige Einrichtungen und Maßnahmen							
Operative Gebarung										
SU 21 / 31			Summe Erträge / Einzahlungen operative Gebarung			0,00	0,00	0,00	0,00	0,00
1/439000-728000			Ferienspiel Entgelte für sonstige Leistungen	2225	3225	24	600,00	600,00	600,00	600,00
1/439000-751000			Ferienaktionen, Jugend- wohlfahrtsumlage	2231	3231	26	40.000,00	39.000,00	34.316,06	40.000,00
SU 22 / 32			Summe Aufwendungen / Auszahlungen operative Gebarung			40.600,00	39.600,00	34.316,06	40.600,00	39.600,00
SA 0 / SA 1			(0) Nettoergebnis (21 - 22) / (1) Geldfluss operative Gebarung (31 – 32)			-40.600,00	-39.600,00	-34.316,06	-40.600,00	-39.600,00
SA01			Saldo (01) Haushaltsrücklagen (230 - 240)			0,00	0,00	0,00	0,00	0,00
SA00			Saldo (00) Nettoergebnis nach Haushaltsrücklagen (Saldo 0 + Saldo 01)			-40.600,00	-39.600,00	-34.316,06		
Investive Gebarung										
SU 33			Summe Einzahlungen investive Gebarung					0,00	0,00	0,00
SU 34			Summe Auszahlungen investive Gebarung					0,00	0,00	0,00
SA2			Saldo (2) Geldfluss aus der Investiven Gebarung (33 – 34)					0,00	0,00	0,00
SA3			Saldo (3) Nettofinanzierungssaldo (Saldo 1 + Saldo 2)					-40.600,00	-39.600,00	-34.316,06
Finanzierungstätigkeit										
SU 35			Summe Einzahlungen aus der Finanzierungstätigkeit					0,00	0,00	0,00
SU 36			Summe Auszahlungen aus der Finanzierungstätigkeit					0,00	0,00	0,00
SA4			Saldo (4) Geldfluss aus der Finanzierungstätigkeit (35 – 36)					0,00	0,00	0,00
SA5			Saldo (5) Geldfluss aus der voranschlagswirksamen Gebarung (Saldo 3 + Saldo 4)					-40.600,00	-39.600,00	-34.316,06

		MVAG VC QU			Ergebnisvoranschlag			Finanzierungsvoranschlag		
		EH	FH		VA 2026	VA 2025	RA 2024	VA 2026	VA 2025	RA 2024
46	Familienpolitische Maßnahmen									
469	Sonstige Maßnahmen									
469000	Sonstige Maßnahmen									
Operative Gebarung										
SU 21 / 31	Summe Erträge / Einzahlungen operative Gebarung				0,00	0,00	0,00	0,00	0,00	0,00
1/469000-413000	Säuglingswäschepakete	2221	3221	23	1.500,00	1.700,00	1.692,04	1.500,00	1.700,00	1.692,04
SU 22 / 32	Summe Aufwendungen / Auszahlungen operative Gebarung				1.500,00	1.700,00	1.692,04	1.500,00	1.700,00	1.692,04
SA 0 / SA 1	(0) Nettoergebnis (21 - 22) / (1) Geldfluss operative Gebarung (31 - 32)				-1.500,00	-1.700,00	-1.692,04	-1.500,00	-1.700,00	-1.692,04
SA01	Saldo (01) Haushaltsrücklagen (230 - 240)				0,00	0,00	0,00	0,00	0,00	0,00
SA00	Saldo (00) Nettoergebnis nach Haushaltsrücklagen (Saldo 0 + Saldo 01)				-1.500,00	-1.700,00	-1.692,04			
Investive Gebarung										
SU 33	Summe Einzahlungen investive Gebarung							0,00	0,00	0,00
SU 34	Summe Auszahlungen investive Gebarung							0,00	0,00	0,00
SA2	Saldo (2) Geldfluss aus der Investiven Gebarung (33 - 34)							0,00	0,00	0,00
SA3	Saldo (3) Nettofinanzierungssaldo (Saldo 1 + Saldo 2)							-1.500,00	-1.700,00	-1.692,04
Finanzierungstätigkeit										
SU 35	Summe Einzahlungen aus der Finanzierungstätigkeit							0,00	0,00	0,00
SU 36	Summe Auszahlungen aus der Finanzierungstätigkeit							0,00	0,00	0,00
SA4	Saldo (4) Geldfluss aus der Finanzierungstätigkeit (35 - 36)							0,00	0,00	0,00
SA5	Saldo (5) Geldfluss aus der voranschlagswirksamen Gebarung (Saldo 3 + Saldo 4)							-1.500,00	-1.700,00	-1.692,04
48	Wohnbauförderung									
480	Allgemeine Wohnbauförderung									
480000	Allgemeine Wohnbau- förderung									
Operative Gebarung										
SU 21 / 31	Summe Erträge / Einzahlungen operative Gebarung				0,00	0,00	0,00	0,00	0,00	0,00
1/480000-768000	Beihilfen an Bauwerber	2234	3234	27	16.600,00	7.500,00	18.078,23	16.600,00	7.500,00	18.078,23
1/480000-768100	Subvention zur Regenwasserzisternen	2234	3234		400,00			400,00		
SU 22 / 32	Summe Aufwendungen / Auszahlungen operative Gebarung				17.000,00	7.500,00	18.078,23	17.000,00	7.500,00	18.078,23
SA 0 / SA 1	(0) Nettoergebnis (21 - 22) / (1) Geldfluss operative Gebarung (31 - 32)				-17.000,00	-7.500,00	-18.078,23	-17.000,00	-7.500,00	-18.078,23
SA01	Saldo (01) Haushaltsrücklagen (230 - 240)				0,00	0,00	0,00	0,00	0,00	0,00
SA00	Saldo (00) Nettoergebnis nach Haushaltsrücklagen (Saldo 0 + Saldo 01)				-17.000,00	-7.500,00	-18.078,23			
Investive Gebarung										
SU 33	Summe Einzahlungen investive Gebarung							0,00	0,00	0,00
SU 34	Summe Auszahlungen investive Gebarung							0,00	0,00	0,00
SA2	Saldo (2) Geldfluss aus der Investiven Gebarung (33 - 34)							0,00	0,00	0,00

	MVAG	VC QU	Ergebnisvoranschlag			Finanzierungsvoranschlag					
			EH	FH	VA 2026	VA 2025	RA 2024	VA 2026	VA 2025	RA 2024	
SA3			Saldo (3) Nettofinanzierungssaldo (Saldo 1 + Saldo 2)						-17.000,00	-7.500,00	-18.078,23
Finanzierungstätigkeit											
SU 35			Summe Einzahlungen aus der Finanzierungstätigkeit						0,00	0,00	0,00
SU 36			Summe Auszahlungen aus der Finanzierungstätigkeit						0,00	0,00	0,00
SA4			Saldo (4) Geldfluss aus der Finanzierungstätigkeit (35 – 36)						0,00	0,00	0,00
SA5			Saldo (5) Geldfluss aus der voranschlagswirksamen Gebarung (Saldo 3 + Saldo 4)						-17.000,00	-7.500,00	-18.078,23
489			Sonstige Maßnahmen								
489000			Sonstige Maßnahmen								
Operative Gebarung											
SU 21 / 31			Summe Erträge / Einzahlungen operative Gebarung			0,00	0,00	0,00	0,00	0,00	0,00
1/489000-728000			Baugrundbewerbung	2225	3225	24		600,00		600,00	
SU 22 / 32			Summe Aufwendungen / Auszahlungen operative Gebarung			0,00	600,00	0,00	0,00	600,00	0,00
SA 0 / SA 1			(0) Nettoergebnis (21 - 22) / (1) Geldfluss operative Gebarung (31 – 32)			0,00	-600,00	0,00	0,00	-600,00	0,00
SA01			Saldo (01) Haushaltsrücklagen (230 - 240)			0,00	0,00	0,00	0,00	0,00	0,00
SA00			Saldo (00) Nettoergebnis nach Haushaltsrücklagen (Saldo 0 + Saldo 01)			0,00	-600,00	0,00			
Investive Gebarung											
SU 33			Summe Einzahlungen investive Gebarung						0,00	0,00	0,00
SU 34			Summe Auszahlungen investive Gebarung						0,00	0,00	0,00
SA2			Saldo (2) Geldfluss aus der Investiven Gebarung (33 – 34)						0,00	0,00	0,00
SA3			Saldo (3) Nettofinanzierungssaldo (Saldo 1 + Saldo 2)						0,00	-600,00	0,00
Finanzierungstätigkeit											
SU 35			Summe Einzahlungen aus der Finanzierungstätigkeit						0,00	0,00	0,00
SU 36			Summe Auszahlungen aus der Finanzierungstätigkeit						0,00	0,00	0,00
SA4			Saldo (4) Geldfluss aus der Finanzierungstätigkeit (35 – 36)						0,00	0,00	0,00
SA5			Saldo (5) Geldfluss aus der voranschlagswirksamen Gebarung (Saldo 3 + Saldo 4)						0,00	-600,00	0,00

		MVAG VC QU			Ergebnisvoranschlag			Finanzierungsvoranschlag		
		EH	FH		VA 2026	VA 2025	RA 2024	VA 2026	VA 2025	RA 2024
5 Gesundheit										
51	Gesundheitsdienst									
510	Medizinische Bereichsversorgung									
510000	Medizinische Bereichs- versorgung									
Operative Gebarung										
2/510000+811000	Miet- und Pachtertrag	2115	3115	14	24.700,00	23.600,00	23.909,43	24.700,00	23.600,00	23.909,43
SU 21 / 31	Summe Erträge / Einzahlungen operative Gebarung				24.700,00	23.600,00	23.909,43	24.700,00	23.600,00	23.909,43
1/510000-564000	Totenbeschauggebühren (Besondere Gebühren)	2211	3211	20	1.000,00	900,00	1.021,18	1.000,00	900,00	1.021,18
1/510000-680000	Planmäßige Abschreibung	2226			21.500,00	21.500,00	21.474,45			
1/510000-700000	Miet- und Pachtaufwand	2223	3223	24	39.300,00	37.800,00	37.667,67	39.300,00	37.800,00	37.667,67
1/510000-751000	Beitrag an Pensions- verband	2231	3231	26	5.000,00	4.800,00	4.506,83	5.000,00	4.800,00	4.506,83
SU 22 / 32	Summe Aufwendungen / Auszahlungen operative Gebarung				66.800,00	65.000,00	64.670,13	45.300,00	43.500,00	43.195,68
SA 0 / SA 1	(0) Nettoergebnis (21 - 22) / (1) Geldfluss operative Gebarung (31 - 32)				-42.100,00	-41.400,00	-40.760,70	-20.600,00	-19.900,00	-19.286,25
SA01	Saldo (01) Haushaltsrücklagen (230 - 240)				0,00	0,00	0,00	0,00	0,00	0,00
SA00	Saldo (00) Nettoergebnis nach Haushaltsrücklagen (Saldo 0 + Saldo 01)				-42.100,00	-41.400,00	-40.760,70			
Investive Gebarung										
SU 33	Summe Einzahlungen investive Gebarung							0,00	0,00	0,00
SU 34	Summe Auszahlungen investive Gebarung							0,00	0,00	0,00
SA2	Saldo (2) Geldfluss aus der Investiven Gebarung (33 - 34)							0,00	0,00	0,00
SA3	Saldo (3) Nettofinanzierungssaldo (Saldo 1 + Saldo 2)							-20.600,00	-19.900,00	-19.286,25
Finanzierungstätigkeit										
SU 35	Summe Einzahlungen aus der Finanzierungstätigkeit							0,00	0,00	0,00
SU 36	Summe Auszahlungen aus der Finanzierungstätigkeit							0,00	0,00	0,00
SA4	Saldo (4) Geldfluss aus der Finanzierungstätigkeit (35 - 36)							0,00	0,00	0,00
SA5	Saldo (5) Geldfluss aus der voranschlagswirksamen Gebarung (Saldo 3 + Saldo 4)							-20.600,00	-19.900,00	-19.286,25
511	Familienberatung									
511000	Familienberatung									
Operative Gebarung										
SU 21 / 31	Summe Erträge / Einzahlungen operative Gebarung				0,00	0,00	0,00	0,00	0,00	0,00
1/511000-728000	Mutterberatung	2225	3225	24	100,00	100,00		100,00	100,00	
SU 22 / 32	Summe Aufwendungen / Auszahlungen operative Gebarung				100,00	100,00	0,00	100,00	100,00	0,00
SA 0 / SA 1	(0) Nettoergebnis (21 - 22) / (1) Geldfluss operative Gebarung (31 - 32)				-100,00	-100,00	0,00	-100,00	-100,00	0,00
SA01	Saldo (01) Haushaltsrücklagen (230 - 240)				0,00	0,00	0,00	0,00	0,00	0,00
SA00	Saldo (00) Nettoergebnis nach Haushaltsrücklagen (Saldo 0 + Saldo 01)				-100,00	-100,00	0,00			

	MVAG	VC QU	Ergebnisvoranschlag			Finanzierungsvoranschlag						
			EH	FH	VA 2026	VA 2025	RA 2024	VA 2026	VA 2025	RA 2024		
Investive Gebarung												
SU 33			Summe Einzahlungen investive Gebarung					0,00	0,00	0,00		
SU 34			Summe Auszahlungen investive Gebarung					0,00	0,00	0,00		
SA2			Saldo (2) Geldfluss aus der Investiven Gebarung (33 – 34)					0,00	0,00	0,00		
SA3			Saldo (3) Nettofinanzierungssaldo (Saldo 1 + Saldo 2)					-100,00	-100,00	0,00		
Finanzierungstätigkeit												
SU 35			Summe Einzahlungen aus der Finanzierungstätigkeit					0,00	0,00	0,00		
SU 36			Summe Auszahlungen aus der Finanzierungstätigkeit					0,00	0,00	0,00		
SA4			Saldo (4) Geldfluss aus der Finanzierungstätigkeit (35 – 36)					0,00	0,00	0,00		
SA5			Saldo (5) Geldfluss aus der voranschlagswirksamen Gebarung (Saldo 3 + Saldo 4)					-100,00	-100,00	0,00		
52 Umweltschutz												
522 Reinhaltung der Luft												
522000 Reinhaltung der Luft												
Operative Gebarung												
SU 21 / 31			Summe Erträge / Einzahlungen operative Gebarung			0,00	0,00	0,00	0,00	0,00		
1/522000-720000			Kostenbeiträge für Leistungen	2225	3225	24	800,00	800,00	568,14	800,00	800,00	568,14
SU 22 / 32			Summe Aufwendungen / Auszahlungen operative Gebarung			800,00	800,00	568,14	800,00	800,00	568,14	
SA 0 / SA 1			(0) Nettoergebnis (21 - 22) / (1) Geldfluss operative Gebarung (31 – 32)			-800,00	-800,00	-568,14	-800,00	-800,00	-568,14	
SA01			Saldo (01) Haushaltsrücklagen (230 - 240)			0,00	0,00	0,00	0,00	0,00	0,00	
SA00			Saldo (00) Nettoergebnis nach Haushaltsrücklagen (Saldo 0 + Saldo 01)			-800,00	-800,00	-568,14				
Investive Gebarung												
SU 33			Summe Einzahlungen investive Gebarung					0,00	0,00	0,00		
SU 34			Summe Auszahlungen investive Gebarung					0,00	0,00	0,00		
SA2			Saldo (2) Geldfluss aus der Investiven Gebarung (33 – 34)					0,00	0,00	0,00		
SA3			Saldo (3) Nettofinanzierungssaldo (Saldo 1 + Saldo 2)					-800,00	-800,00	-568,14		
Finanzierungstätigkeit												
SU 35			Summe Einzahlungen aus der Finanzierungstätigkeit					0,00	0,00	0,00		
SU 36			Summe Auszahlungen aus der Finanzierungstätigkeit					0,00	0,00	0,00		
SA4			Saldo (4) Geldfluss aus der Finanzierungstätigkeit (35 – 36)					0,00	0,00	0,00		
SA5			Saldo (5) Geldfluss aus der voranschlagswirksamen Gebarung (Saldo 3 + Saldo 4)					-800,00	-800,00	-568,14		

		MVAG		VC QU	Ergebnisvoranschlag			Finanzierungsvoranschlag		
		EH	FH		VA 2026	VA 2025	RA 2024	VA 2026	VA 2025	RA 2024
56	Krankenanstalten anderer Rechtsträger									
562	Sprengelbeiträge									
562000	Beitr. d. Gemeinden z. Krankenanst.sprengel									
Operative Gebarung										
2/562000+861000	NÖGUG		2121	3121	7.800,00			7.800,00		
SU 21 / 31	Summe Erträge / Einzahlungen operative Gebarung				7.800,00	0,00	0,00	7.800,00	0,00	0,00
1/562000-752000	Sprengelbeitrag NÖKAS (Zweckaufwand)	2231	3231	26	370.000,00	344.000,00	318.008,70	370.000,00	344.000,00	318.008,70
SU 22 / 32	Summe Aufwendungen / Auszahlungen operative Gebarung				370.000,00	344.000,00	318.008,70	370.000,00	344.000,00	318.008,70
SA 0 / SA 1	(0) Nettoergebnis (21 - 22) / (1) Geldfluss operative Gebarung (31 - 32)				-362.200,00	-344.000,00	-318.008,70	-362.200,00	-344.000,00	-318.008,70
SA01	Saldo (01) Haushaltsrücklagen (230 - 240)				0,00	0,00	0,00	0,00	0,00	0,00
SA00	Saldo (00) Nettoergebnis nach Haushaltsrücklagen (Saldo 0 + Saldo 01)				-362.200,00	-344.000,00	-318.008,70			
Investive Gebarung										
SU 33	Summe Einzahlungen investive Gebarung							0,00	0,00	0,00
SU 34	Summe Auszahlungen investive Gebarung							0,00	0,00	0,00
SA2	Saldo (2) Geldfluss aus der Investiven Gebarung (33 - 34)							0,00	0,00	0,00
SA3	Saldo (3) Nettofinanzierungssaldo (Saldo 1 + Saldo 2)							-362.200,00	-344.000,00	-318.008,70
Finanzierungstätigkeit										
SU 35	Summe Einzahlungen aus der Finanzierungstätigkeit							0,00	0,00	0,00
SU 36	Summe Auszahlungen aus der Finanzierungstätigkeit							0,00	0,00	0,00
SA4	Saldo (4) Geldfluss aus der Finanzierungstätigkeit (35 - 36)							0,00	0,00	0,00
SA5	Saldo (5) Geldfluss aus der voranschlagswirksamen Gebarung (Saldo 3 + Saldo 4)							-362.200,00	-344.000,00	-318.008,70
562100	Beitr. d. Gemeinden z. Krankenanst.sprengel									
Operative Gebarung										
SU 21 / 31	Summe Erträge / Einzahlungen operative Gebarung				0,00	0,00	0,00	0,00	0,00	0,00
1/562100-752000	NÖKAS Verwaltungsaufwand	2231	3231	26			7,08			7,08
SU 22 / 32	Summe Aufwendungen / Auszahlungen operative Gebarung				0,00	0,00	7,08	0,00	0,00	7,08
SA 0 / SA 1	(0) Nettoergebnis (21 - 22) / (1) Geldfluss operative Gebarung (31 - 32)				0,00	0,00	-7,08	0,00	0,00	-7,08
SA01	Saldo (01) Haushaltsrücklagen (230 - 240)				0,00	0,00	0,00	0,00	0,00	0,00
SA00	Saldo (00) Nettoergebnis nach Haushaltsrücklagen (Saldo 0 + Saldo 01)				0,00	0,00	-7,08			
Investive Gebarung										
SU 33	Summe Einzahlungen investive Gebarung							0,00	0,00	0,00
SU 34	Summe Auszahlungen investive Gebarung							0,00	0,00	0,00
SA2	Saldo (2) Geldfluss aus der Investiven Gebarung (33 - 34)							0,00	0,00	0,00
SA3	Saldo (3) Nettofinanzierungssaldo (Saldo 1 + Saldo 2)							0,00	0,00	-7,08

	MVAG		VC QU	Ergebnisvoranschlag			Finanzierungsvoranschlag		
	EH	FH		VA 2026	VA 2025	RA 2024	VA 2026	VA 2025	RA 2024
Finanzierungstätigkeit									
SU 35			Summe Einzahlungen aus der Finanzierungstätigkeit				0,00	0,00	0,00
SU 36			Summe Auszahlungen aus der Finanzierungstätigkeit				0,00	0,00	0,00
SA4			Saldo (4) Geldfluss aus der Finanzierungstätigkeit (35 – 36)				0,00	0,00	0,00
SA5			Saldo (5) Geldfluss aus der voranschlagswirksamen Gebarung (Saldo 3 + Saldo 4)				0,00	0,00	-7,08

		MVAG		VC QU	Ergebnisvoranschlag			Finanzierungsvoranschlag		
		EH	FH		VA 2026	VA 2025	RA 2024	VA 2026	VA 2025	RA 2024
6 Straßen- und Wasserbau, Verkehr										
61	Straßenbau									
612	Gemeindestraßen									
612000	Gemeindestraßen									
Operative Gebarung										
6/612000+801000	Erträge aus Verkauf nötig Leitungsnetz	2116		1		16.000,00		113.194,38		
2/612000+808000	Verkauf von Haus- nummer tafeln	2116	3116	16	100,00	100,00		299,56	100,00	100,00
2/612000+810100	Umsatzvergütung E-Ladestation Hauptstraße	2114	3114		2.500,00				2.500,00	
2/612000+813000	Erträge aus der Auflösung von Investitionszuschüssen (Kapitaltransfers)		2127		1.400,00	1.200,00		1.161,62		
6/612000+871000	Bedarfszuweisung	2121	3121	1 33	300.000,00			150.000,00	300.000,00	
SU 21 / 31	Summe Erträge / Einzahlungen operative Gebarung				304.000,00	17.300,00	264.655,56	302.600,00	100,00	150.299,56
1/612000-413000	Hausnummer tafeln	2221	3221	23	200,00	200,00		200,00	200,00	
1/612000-455000	Streumaterial	2221	3221	23	2.600,00	2.600,00		2.654,40	2.600,00	2.654,40
1/612000-680000	Planmäßige Abschreibung	2226			83.400,00	70.300,00		75.107,04		
1/612000-728000	Winterdienst	2225	3225	24	5.000,00	5.000,00		5.112,80	5.000,00	5.112,80
SU 22 / 32	Summe Aufwendungen / Auszahlungen operative Gebarung				91.200,00	78.100,00	82.874,24	7.800,00	7.800,00	7.767,20
SA 0 / SA 1	(0) Nettoergebnis (21 - 22) / (1) Geldfluss operative Gebarung (31 - 32)				212.800,00	-60.800,00	181.781,32	294.800,00	-7.700,00	142.532,36
SA01	Saldo (01) Haushaltsrücklagen (230 - 240)				0,00	0,00	0,00	0,00	0,00	0,00
SA00	Saldo (00) Nettoergebnis nach Haushaltsrücklagen (Saldo 0 + Saldo 01)				212.800,00	-60.800,00	181.781,32			
Investive Gebarung										
6/612000+801000	Erträge aus Verkauf nötig Leitungsnetz		3312	1					16.000,00	113.194,38
SU 33	Summe Einzahlungen investive Gebarung							0,00	16.000,00	113.194,38
5/612000-002000	Kosten Straßenbau		3412	1 40				350.000,00	16.000,00	43.772,15
1/612000-050000	Sonderanlagen E-Tankstelle Parkplatz Hauptstraße		3412	2						5.888,75
SU 34	Summe Auszahlungen investive Gebarung							350.000,00	16.000,00	49.660,90
SA2	Saldo (2) Geldfluss aus der Investiven Gebarung (33 - 34)							-350.000,00	0,00	63.533,48
SA3	Saldo (3) Nettofinanzierungssaldo (Saldo 1 + Saldo 2)							-55.200,00	-7.700,00	206.065,84
Finanzierungstätigkeit										
SU 35	Summe Einzahlungen aus der Finanzierungstätigkeit							0,00	0,00	0,00
SU 36	Summe Auszahlungen aus der Finanzierungstätigkeit							0,00	0,00	0,00
SA4	Saldo (4) Geldfluss aus der Finanzierungstätigkeit (35 - 36)							0,00	0,00	0,00
SA5	Saldo (5) Geldfluss aus der voranschlagswirksamen Gebarung (Saldo 3 + Saldo 4)							-55.200,00	-7.700,00	206.065,84

		MVAG VC QU			Ergebnisvoranschlag			Finanzierungsvoranschlag		
		EH	FH		VA 2026	VA 2025	RA 2024	VA 2026	VA 2025	RA 2024
63	Schutzwasserbau									
639	Sonstige Einrichtungen und Maßnahmen									
639000	Sonstige Einrichtungen und Maßnahmen									
Operative Gebarung										
2/639000+813000	Erträge aus der Auflösung von Investitionszuschüssen (Kapitaltransfers)		2127		200,00	100,00	77,37			
SU 21 / 31	Summe Erträge / Einzahlungen operative Gebarung				200,00	100,00	77,37	0,00	0,00	0,00
1/639000-613000	Instandh. von Wasser- läufen	2224	3224	24	1.000,00	1.000,00		1.000,00	1.000,00	
SU 22 / 32	Summe Aufwendungen / Auszahlungen operative Gebarung				1.000,00	1.000,00	0,00	1.000,00	1.000,00	0,00
SA 0 / SA 1	(0) Nettoergebnis (21 - 22) / (1) Geldfluss operative Gebarung (31 – 32)				-800,00	-900,00	77,37	-1.000,00	-1.000,00	0,00
SA01	Saldo (01) Haushaltsrücklagen (230 - 240)				0,00	0,00	0,00	0,00	0,00	0,00
SA00	Saldo (00) Nettoergebnis nach Haushaltsrücklagen (Saldo 0 + Saldo 01)				-800,00	-900,00	77,37			
Investive Gebarung										
SU 33	Summe Einzahlungen investive Gebarung							0,00	0,00	0,00
SU 34	Summe Auszahlungen investive Gebarung							0,00	0,00	0,00
SA2	Saldo (2) Geldfluss aus der Investiven Gebarung (33 – 34)							0,00	0,00	0,00
SA3	Saldo (3) Nettofinanzierungssaldo (Saldo 1 + Saldo 2)							-1.000,00	-1.000,00	0,00
Finanzierungstätigkeit										
SU 35	Summe Einzahlungen aus der Finanzierungstätigkeit							0,00	0,00	0,00
SU 36	Summe Auszahlungen aus der Finanzierungstätigkeit							0,00	0,00	0,00
SA4	Saldo (4) Geldfluss aus der Finanzierungstätigkeit (35 – 36)							0,00	0,00	0,00
SA5	Saldo (5) Geldfluss aus der voranschlagswirksamen Gebarung (Saldo 3 + Saldo 4)							-1.000,00	-1.000,00	0,00
64	Straßenverkehr									
640	Einrichtungen und Maßnahmen nach der Straßenverkehrsordnu									
640000	Einrichtungen u. Maßn. n. d. Straßenverk.ord.									
Operative Gebarung										
2/640000+868000	Gemeindestraßenstrafen	2124	3124	16	1.500,00	1.500,00	1.015,70	1.500,00	1.500,00	1.015,70
SU 21 / 31	Summe Erträge / Einzahlungen operative Gebarung				1.500,00	1.500,00	1.015,70	1.500,00	1.500,00	1.015,70
1/640000-680000	Planmäßige Abschreibung	2226			800,00	1.000,00	2.266,37			
1/640000-729000	Sonstige Leistungen	2225	3225	24	400,00	400,00		400,00	400,00	
SU 22 / 32	Summe Aufwendungen / Auszahlungen operative Gebarung				1.200,00	1.400,00	2.266,37	400,00	400,00	0,00
SA 0 / SA 1	(0) Nettoergebnis (21 - 22) / (1) Geldfluss operative Gebarung (31 – 32)				300,00	100,00	-1.250,67	1.100,00	1.100,00	1.015,70
SA01	Saldo (01) Haushaltsrücklagen (230 - 240)				0,00	0,00	0,00	0,00	0,00	0,00
SA00	Saldo (00) Nettoergebnis nach Haushaltsrücklagen (Saldo 0 + Saldo 01)				300,00	100,00	-1.250,67			

		MVAG		VC	QU	Ergebnisvoranschlag			Finanzierungsvoranschlag		
		EH	FH			VA 2026	VA 2025	RA 2024	VA 2026	VA 2025	RA 2024
Investive Gebarung											
SU 33	Summe Einzahlungen investive Gebarung								0,00	0,00	0,00
1/640000-042000	Amts-, Betriebs- und Geschäftsausstattung: Tempomessgerät,		3415	2	41						30,58
	..										
1/640000-050000	Ankauf von Verkehrs- zeichen und -spiegeln		3412	2	40				1.000,00	1.000,00	1.210,53
SU 34	Summe Auszahlungen investive Gebarung								1.000,00	1.000,00	1.241,11
SA2	Saldo (2) Geldfluss aus der Investiven Gebarung (33 – 34)								-1.000,00	-1.000,00	-1.241,11
SA3	Saldo (3) Nettofinanzierungssaldo (Saldo 1 + Saldo 2)								100,00	100,00	-225,41
Finanzierungstätigkeit											
SU 35	Summe Einzahlungen aus der Finanzierungstätigkeit								0,00	0,00	0,00
SU 36	Summe Auszahlungen aus der Finanzierungstätigkeit								0,00	0,00	0,00
SA4	Saldo (4) Geldfluss aus der Finanzierungstätigkeit (35 – 36)								0,00	0,00	0,00
SA5	Saldo (5) Geldfluss aus der voranschlagswirksamen Gebarung (Saldo 3 + Saldo 4)								100,00	100,00	-225,41

	MVAG VC QU			Ergebnisvoranschlag			Finanzierungsvoranschlag		
	EH	FH		VA 2026	VA 2025	RA 2024	VA 2026	VA 2025	RA 2024
7 Wirtschaftsförderung									
71	Grundlagenverbesserung in der Land- und Forstwirtschaft								
710	Land- und forstwirtschaftlicher Wegebau								
710000	Güterwege, land- und forstwirtschaftlicher Wegebau								
Operative Gebarung									
2/710000+813000	Erträge aus der Auflösung von Investitionszuschüssen (Kapitaltransfers)	2127		2.800,00	2.700,00	2.761,61			
6/710000+871000	Bedarfszuweisung	2121	3121	1	33	12.000,00	4.100,00	4.125,00	12.000,00
6/710000+899000	Entnahmen aus Verrechnungsrücklagen zwischen operativer Gebarung und Projekten	2116		1		16.000,00	6.800,00		
SU 21 / 31	Summe Erträge / Einzahlungen operative Gebarung					30.800,00	13.600,00	6.886,61	12.000,00
1/710000-680000	Planmäßige Abschreibung	2226				67.800,00	70.200,00	70.621,64	
5/710000-799000	Zuweisungen an Verrechnungsrücklagen zwischen operativer Gebarung und Projekten	2225		1				7.330,86	
SU 22 / 32	Summe Aufwendungen / Auszahlungen operative Gebarung					67.800,00	70.200,00	77.952,50	0,00
SA 0 / SA 1	(0) Nettoergebnis (21 - 22) / (1) Geldfluss operative Gebarung (31 - 32)					-37.000,00	-56.600,00	-71.065,89	12.000,00
SA01	Saldo (01) Haushaltsrücklagen (230 - 240)					0,00	0,00	0,00	0,00
SA00	Saldo (00) Nettoergebnis nach Haushaltsrücklagen (Saldo 0 + Saldo 01)					-37.000,00	-56.600,00	-71.065,89	
Investive Gebarung									
6/710000+301000	Beihilfe Agrarbezirksbehörde		3331	1	33				12.000,00
6/710000+307000	Interessentenleistungen		3334	1	34				4.100,00
SU 33	Summe Einzahlungen investive Gebarung								12.000,00
5/710000-002000	Straßenbauten		3412	1	40				4.100,00
SU 34	Summe Auszahlungen investive Gebarung								15.000,00
SA2	Saldo (2) Geldfluss aus der Investiven Gebarung (33 - 34)								-28.000,00
SA3	Saldo (3) Nettofinanzierungssaldo (Saldo 1 + Saldo 2)								-16.000,00
Finanzierungstätigkeit									
SU 35	Summe Einzahlungen aus der Finanzierungstätigkeit								0,00
SU 36	Summe Auszahlungen aus der Finanzierungstätigkeit								0,00
SA4	Saldo (4) Geldfluss aus der Finanzierungstätigkeit (35 - 36)								0,00
SA5	Saldo (5) Geldfluss aus der voranschlagswirksamen Gebarung (Saldo 3 + Saldo 4)								-16.000,00
710100	Güterwege Katastrophenschäden								
Operative Gebarung									
2/710100+813000	Erträge aus der Auflösung von Investitionszuschüssen (Kapitaltransfers)	2127				100,00	100,00	130,53	

		MVAG VC QU		Ergebnisvoranschlag			Finanzierungsvoranschlag		
		EH	FH	VA 2026	VA 2025	RA 2024	VA 2026	VA 2025	RA 2024
6/710100+899000	Entnahmen aus Verrechnungsrücklagen zwischen operativer Gebarung und Projekten	2116	1			1.959,00			
SU 21 / 31	Summe Erträge / Einzahlungen operative Gebarung			100,00	100,00	2.089,53	0,00	0,00	0,00
SU 22 / 32	Summe Aufwendungen / Auszahlungen operative Gebarung			0,00	0,00	0,00	0,00	0,00	0,00
SA 0 / SA 1	(0) Nettoergebnis (21 - 22) / (1) Geldfluss operative Gebarung (31 - 32)			100,00	100,00	2.089,53	0,00	0,00	0,00
SA01	Saldo (01) Haushaltsrücklagen (230 - 240)			0,00	0,00	0,00	0,00	0,00	0,00
SA00	Saldo (00) Nettoergebnis nach Haushaltsrücklagen (Saldo 0 + Saldo 01)			100,00	100,00	2.089,53			
Investive Gebarung									
SU 33	Summe Einzahlungen investive Gebarung						0,00	0,00	0,00
SU 34	Summe Auszahlungen investive Gebarung						0,00	0,00	0,00
SA2	Saldo (2) Geldfluss aus der Investiven Gebarung (33 - 34)						0,00	0,00	0,00
SA3	Saldo (3) Nettofinanzierungssaldo (Saldo 1 + Saldo 2)						0,00	0,00	0,00
Finanzierungstätigkeit									
SU 35	Summe Einzahlungen aus der Finanzierungstätigkeit						0,00	0,00	0,00
SU 36	Summe Auszahlungen aus der Finanzierungstätigkeit						0,00	0,00	0,00
SA4	Saldo (4) Geldfluss aus der Finanzierungstätigkeit (35 - 36)						0,00	0,00	0,00
SA5	Saldo (5) Geldfluss aus der voranschlagswirksamen Gebarung (Saldo 3 + Saldo 4)						0,00	0,00	0,00
710200	Land- und forstwirtschaftlicher Wegebau								
Operative Gebarung									
6/710200+899000	Entnahmen aus Verrechnungsrücklagen zwischen operativer Gebarung und Projekten	2116	1			30.035,28			
SU 21 / 31	Summe Erträge / Einzahlungen operative Gebarung			0,00	0,00	30.035,28	0,00	0,00	0,00
SU 22 / 32	Summe Aufwendungen / Auszahlungen operative Gebarung			0,00	0,00	0,00	0,00	0,00	0,00
SA 0 / SA 1	(0) Nettoergebnis (21 - 22) / (1) Geldfluss operative Gebarung (31 - 32)			0,00	0,00	30.035,28	0,00	0,00	0,00
SA01	Saldo (01) Haushaltsrücklagen (230 - 240)			0,00	0,00	0,00	0,00	0,00	0,00
SA00	Saldo (00) Nettoergebnis nach Haushaltsrücklagen (Saldo 0 + Saldo 01)			0,00	0,00	30.035,28			
Investive Gebarung									
6/710200+300000	Kapitaltransfers von Bund, Bundesfonds und Bundeskammern	3331	1					65.000,00	
6/710200+301000	Kapitaltransfers von Ländern, Landesfonds und Landeskammern	3331	1					65.000,00	
6/710200+307000	Kapitaltransfers von privaten Haushalten und privaten Organisationen ohne Erwerbszweck und andere	3334	1					45.000,00	
6/710200+309000	Kapitaltransfers von der Europäischen Union	3335	1					65.000,00	
SU 33	Summe Einzahlungen investive Gebarung						0,00	240.000,00	0,00

		MVAG		VC	QU	Ergebnisvoranschlag			Finanzierungsvoranschlag			
		EH	FH			VA 2026	VA 2025	RA 2024	VA 2026	VA 2025	RA 2024	
5/710200-005000	GW Fünfhaus-Obergraben			3412	1					240.000,00		30.035,28
SU 34	Summe Auszahlungen investive Gebarung									0,00	240.000,00	30.035,28
SA2	Saldo (2) Geldfluss aus der Investiven Gebarung (33 – 34)									0,00	0,00	-30.035,28
SA3	Saldo (3) Nettofinanzierungssaldo (Saldo 1 + Saldo 2)									0,00	0,00	-30.035,28
Finanzierungstätigkeit												
SU 35	Summe Einzahlungen aus der Finanzierungstätigkeit									0,00	0,00	0,00
SU 36	Summe Auszahlungen aus der Finanzierungstätigkeit									0,00	0,00	0,00
SA4	Saldo (4) Geldfluss aus der Finanzierungstätigkeit (35 – 36)									0,00	0,00	0,00
SA5	Saldo (5) Geldfluss aus der voranschlagswirksamen Gebarung (Saldo 3 + Saldo 4)									0,00	0,00	-30.035,28
74	Sonstige Förderung der Land- und Forstwirtschaft											
742	Produktionsförderung											
742000	Zuchttierförderung											
Operative Gebarung												
SU 21 / 31	Summe Erträge / Einzahlungen operative Gebarung					0,00	0,00	0,00		0,00	0,00	0,00
1/742000-729000	Tierseuchenabwehr+Ankaufsbeiträge	2225	3225	24		200,00	200,00	200,00		200,00	200,00	200,00
SU 22 / 32	Summe Aufwendungen / Auszahlungen operative Gebarung					200,00	200,00	200,00		200,00	200,00	200,00
SA 0 / SA 1	(0) Nettoergebnis (21 - 22) / (1) Geldfluss operative Gebarung (31 – 32)					-200,00	-200,00	-200,00		-200,00	-200,00	-200,00
SA01	Saldo (01) Haushaltsrücklagen (230 - 240)					0,00	0,00	0,00		0,00	0,00	0,00
SA00	Saldo (00) Nettoergebnis nach Haushaltsrücklagen (Saldo 0 + Saldo 01)					-200,00	-200,00	-200,00				
Investive Gebarung												
SU 33	Summe Einzahlungen investive Gebarung									0,00	0,00	0,00
SU 34	Summe Auszahlungen investive Gebarung									0,00	0,00	0,00
SA2	Saldo (2) Geldfluss aus der Investiven Gebarung (33 – 34)									0,00	0,00	0,00
SA3	Saldo (3) Nettofinanzierungssaldo (Saldo 1 + Saldo 2)									-200,00	-200,00	-200,00
Finanzierungstätigkeit												
SU 35	Summe Einzahlungen aus der Finanzierungstätigkeit									0,00	0,00	0,00
SU 36	Summe Auszahlungen aus der Finanzierungstätigkeit									0,00	0,00	0,00
SA4	Saldo (4) Geldfluss aus der Finanzierungstätigkeit (35 – 36)									0,00	0,00	0,00
SA5	Saldo (5) Geldfluss aus der voranschlagswirksamen Gebarung (Saldo 3 + Saldo 4)									-200,00	-200,00	-200,00
749	Sonstige Einrichtungen und Maßnahmen											
749000	Vatertierhaltung											
Operative Gebarung												
SU 21 / 31	Summe Erträge / Einzahlungen operative Gebarung					0,00	0,00	0,00		0,00	0,00	0,00
1/749000-755000	künstl. Besamungen	2233	3233	27		14.000,00	16.000,00	15.331,39		14.000,00	16.000,00	15.331,39
SU 22 / 32	Summe Aufwendungen / Auszahlungen operative Gebarung					14.000,00	16.000,00	15.331,39		14.000,00	16.000,00	15.331,39

	MVAG	VC QU	Ergebnisvoranschlag			Finanzierungsvoranschlag						
			EH	FH	VA 2026	VA 2025	RA 2024	VA 2026	VA 2025	RA 2024		
SA 0 / SA 1			(0) Nettoergebnis (21 - 22) / (1) Geldfluss operative Gebarung (31 – 32)			-14.000,00	-16.000,00	-15.331,39	-14.000,00	-16.000,00	-15.331,39	
SA01			Saldo (01) Haushaltsrücklagen (230 - 240)			0,00	0,00	0,00	0,00	0,00	0,00	
SA00			Saldo (00) Nettoergebnis nach Haushaltsrücklagen (Saldo 0 + Saldo 01)			-14.000,00	-16.000,00	-15.331,39				
Investive Gebarung												
SU 33			Summe Einzahlungen investive Gebarung						0,00	0,00	0,00	
SU 34			Summe Auszahlungen investive Gebarung						0,00	0,00	0,00	
SA2			Saldo (2) Geldfluss aus der Investiven Gebarung (33 – 34)						0,00	0,00	0,00	
SA3			Saldo (3) Nettofinanzierungssaldo (Saldo 1 + Saldo 2)						-14.000,00	-16.000,00	-15.331,39	
Finanzierungstätigkeit												
SU 35			Summe Einzahlungen aus der Finanzierungstätigkeit						0,00	0,00	0,00	
SU 36			Summe Auszahlungen aus der Finanzierungstätigkeit						0,00	0,00	0,00	
SA4			Saldo (4) Geldfluss aus der Finanzierungstätigkeit (35 – 36)						0,00	0,00	0,00	
SA5			Saldo (5) Geldfluss aus der voranschlagswirksamen Gebarung (Saldo 3 + Saldo 4)						-14.000,00	-16.000,00	-15.331,39	
77 Förderung des Tourismus												
771 Maßnahmen zur Förderung des Tourismus												
771000 Maßnahmen z. Förderung des Fremdenverkehrs												
Operative Gebarung												
SU 21 / 31			Summe Erträge / Einzahlungen operative Gebarung			0,00	0,00	0,00	0,00	0,00	0,00	
1/771000-729000			Sonstige Ausgaben	2225	3225	24	2.000,00	2.000,00	1.659,66	2.000,00	2.000,00	1.659,66
1/771000-757000			Beiträge an Fremden- verkehrsvereine	2234	3234	27	2.100,00	2.100,00	2.129,83	2.100,00	2.100,00	2.129,83
SU 22 / 32			Summe Aufwendungen / Auszahlungen operative Gebarung			4.100,00	4.100,00	3.789,49	4.100,00	4.100,00	3.789,49	
SA 0 / SA 1			(0) Nettoergebnis (21 - 22) / (1) Geldfluss operative Gebarung (31 – 32)			-4.100,00	-4.100,00	-3.789,49	-4.100,00	-4.100,00	-3.789,49	
SA01			Saldo (01) Haushaltsrücklagen (230 - 240)			0,00	0,00	0,00	0,00	0,00	0,00	
SA00			Saldo (00) Nettoergebnis nach Haushaltsrücklagen (Saldo 0 + Saldo 01)			-4.100,00	-4.100,00	-3.789,49				
Investive Gebarung												
SU 33			Summe Einzahlungen investive Gebarung						0,00	0,00	0,00	
SU 34			Summe Auszahlungen investive Gebarung						0,00	0,00	0,00	
SA2			Saldo (2) Geldfluss aus der Investiven Gebarung (33 – 34)						0,00	0,00	0,00	
SA3			Saldo (3) Nettofinanzierungssaldo (Saldo 1 + Saldo 2)						-4.100,00	-4.100,00	-3.789,49	
Finanzierungstätigkeit												
SU 35			Summe Einzahlungen aus der Finanzierungstätigkeit						0,00	0,00	0,00	
SU 36			Summe Auszahlungen aus der Finanzierungstätigkeit						0,00	0,00	0,00	
SA4			Saldo (4) Geldfluss aus der Finanzierungstätigkeit (35 – 36)						0,00	0,00	0,00	
SA5			Saldo (5) Geldfluss aus der voranschlagswirksamen Gebarung (Saldo 3 + Saldo 4)						-4.100,00	-4.100,00	-3.789,49	

	MVAG	VC QU	Ergebnisvoranschlag			Finanzierungsvoranschlag				
			EH	FH	VA 2026	VA 2025	RA 2024	VA 2026	VA 2025	RA 2024
78										
789										
789000										
Operative Gebarung										
SU 21 / 31					0,00	0,00	0,00	0,00	0,00	0,00
1/789000-756000			2233	3233				15.731,63		15.731,63
SU 22 / 32					0,00	0,00	15.731,63	0,00	0,00	15.731,63
SA 0 / SA 1					0,00	0,00	-15.731,63	0,00	0,00	-15.731,63
SA01					0,00	0,00	0,00	0,00	0,00	0,00
SA00					0,00	0,00	-15.731,63			
Investive Gebarung										
SU 33								0,00	0,00	0,00
SU 34								0,00	0,00	0,00
SA2								0,00	0,00	0,00
SA3								0,00	0,00	-15.731,63
Finanzierungstätigkeit										
SU 35								0,00	0,00	0,00
SU 36								0,00	0,00	0,00
SA4								0,00	0,00	0,00
SA5								0,00	0,00	-15.731,63

	MVAG	VC	QU	Ergebnisvoranschlag			Finanzierungsvoranschlag			
				EH	FH	VA 2026	VA 2025	RA 2024	VA 2026	VA 2025
8 Dienstleistungen										
81	Öffentliche Einrichtungen (soweit nicht dem Abschnitt 85 zuzuordnen)									
813	Müllbeseitigung									
813000	Müllbeseitigung									
Operative Gebarung										
SU 21 / 31	Summe Erträge / Einzahlungen operative Gebarung			0,00	0,00	0,00	0,00	0,00	0,00	
1/813000-619000	Instandhaltung der Müllplätze	2224	3224	24	700,00	700,00	617,50	700,00	700,00	617,50
1/813000-670000	Versicherungen	2222	3222	24	200,00	200,00	58,30	200,00	200,00	58,30
1/813000-680000	Planmäßige Abschreibung	2226			800,00	800,00	839,02			
1/813000-700000	Pachtzinse	2223	3223	24	400,00	400,00	249,91	400,00	400,00	249,91
SU 22 / 32	Summe Aufwendungen / Auszahlungen operative Gebarung				2.100,00	2.100,00	1.764,73	1.300,00	1.300,00	925,71
SA 0 / SA 1	(0) Nettoergebnis (21 - 22) / (1) Geldfluss operative Gebarung (31 - 32)				-2.100,00	-2.100,00	-1.764,73	-1.300,00	-1.300,00	-925,71
SA01	Saldo (01) Haushaltsrücklagen (230 - 240)				0,00	0,00	0,00	0,00	0,00	0,00
SA00	Saldo (00) Nettoergebnis nach Haushaltsrücklagen (Saldo 0 + Saldo 01)				-2.100,00	-2.100,00	-1.764,73			
Investive Gebarung										
SU 33	Summe Einzahlungen investive Gebarung							0,00	0,00	0,00
SU 34	Summe Auszahlungen investive Gebarung							0,00	0,00	0,00
SA2	Saldo (2) Geldfluss aus der Investiven Gebarung (33 - 34)							0,00	0,00	0,00
SA3	Saldo (3) Nettofinanzierungssaldo (Saldo 1 + Saldo 2)							-1.300,00	-1.300,00	-925,71
Finanzierungstätigkeit										
SU 35	Summe Einzahlungen aus der Finanzierungstätigkeit							0,00	0,00	0,00
SU 36	Summe Auszahlungen aus der Finanzierungstätigkeit							0,00	0,00	0,00
SA4	Saldo (4) Geldfluss aus der Finanzierungstätigkeit (35 - 36)							0,00	0,00	0,00
SA5	Saldo (5) Geldfluss aus der voranschlagswirksamen Gebarung (Saldo 3 + Saldo 4)							-1.300,00	-1.300,00	-925,71
814	Straßenreinigung									
814000	Straßenreinigung									
Operative Gebarung										
SU 21 / 31	Summe Erträge / Einzahlungen operative Gebarung				0,00	0,00	0,00	0,00	0,00	0,00
1/814000-400000	Geringwertige Wirtschaftsgüter	2221	3221	23	200,00	500,00		200,00	500,00	
1/814000-729000	Straßenkehrung	2225	3225	24	3.000,00	2.300,00	2.323,20	3.000,00	2.300,00	2.323,20
SU 22 / 32	Summe Aufwendungen / Auszahlungen operative Gebarung				3.200,00	2.800,00	2.323,20	3.200,00	2.800,00	2.323,20
SA 0 / SA 1	(0) Nettoergebnis (21 - 22) / (1) Geldfluss operative Gebarung (31 - 32)				-3.200,00	-2.800,00	-2.323,20	-3.200,00	-2.800,00	-2.323,20
SA01	Saldo (01) Haushaltsrücklagen (230 - 240)				0,00	0,00	0,00	0,00	0,00	0,00
SA00	Saldo (00) Nettoergebnis nach Haushaltsrücklagen (Saldo 0 + Saldo 01)				-3.200,00	-2.800,00	-2.323,20			

	MVAG	VC QU	Ergebnisvoranschlag			Finanzierungsvoranschlag			
			EH	FH	VA 2026	VA 2025	RA 2024	VA 2026	VA 2025
Investive Gebarung									
SU 33	Summe Einzahlungen investive Gebarung						0,00	0,00	0,00
1/814000-030000	Werkzeuge und sonstige Erzeugungsmittel	3414 2 41					1.000,00	1.000,00	
SU 34	Summe Auszahlungen investive Gebarung						1.000,00	1.000,00	0,00
SA2	Saldo (2) Geldfluss aus der Investiven Gebarung (33 – 34)						-1.000,00	-1.000,00	0,00
SA3	Saldo (3) Nettofinanzierungssaldo (Saldo 1 + Saldo 2)						-4.200,00	-3.800,00	-2.323,20
Finanzierungstätigkeit									
SU 35	Summe Einzahlungen aus der Finanzierungstätigkeit						0,00	0,00	0,00
SU 36	Summe Auszahlungen aus der Finanzierungstätigkeit						0,00	0,00	0,00
SA4	Saldo (4) Geldfluss aus der Finanzierungstätigkeit (35 – 36)						0,00	0,00	0,00
SA5	Saldo (5) Geldfluss aus der voranschlagswirksamen Gebarung (Saldo 3 + Saldo 4)						-4.200,00	-3.800,00	-2.323,20
815	Park- und Gartenanlagen, Kinderspielplätze								
815000	Kinderspielplatz								
Operative Gebarung									
2/815000+813000	Erträge aus der Auflösung von Investitionszuschüssen (Kapitaltransfers)	2127			300,00	300,00	303,03		
SU 21 / 31	Summe Erträge / Einzahlungen operative Gebarung				300,00	300,00	303,03	0,00	0,00
1/815000-613000	Instandh. von Grundstücks einrichtungen	2224 3224 24			600,00	600,00	1.445,79	600,00	1.445,79
1/815000-680000	Planmäßige Abschreibung	2226			900,00	900,00	1.016,52		
1/815000-710000	Öffentliche Abgaben (Ausgaben), ohne Gebühren gemäß FAG	2225 3225 24			500,00	500,00	308,29	500,00	308,29
1/815000-729000	Sonstige Ausgaben	2225 3225 24					83,22		83,22
SU 22 / 32	Summe Aufwendungen / Auszahlungen operative Gebarung				2.000,00	2.000,00	2.853,82	1.100,00	1.100,00
SA 0 / SA 1	(0) Nettoergebnis (21 - 22) / (1) Geldfluss operative Gebarung (31 – 32)				-1.700,00	-1.700,00	-2.550,79	-1.100,00	-1.100,00
SA01	Saldo (01) Haushaltsrücklagen (230 - 240)				0,00	0,00	0,00	0,00	0,00
SA00	Saldo (00) Nettoergebnis nach Haushaltsrücklagen (Saldo 0 + Saldo 01)				-1.700,00	-1.700,00	-2.550,79		
Investive Gebarung									
SU 33	Summe Einzahlungen investive Gebarung						0,00	0,00	0,00
1/815000-006000	Sonstige Grundstückseinrichtungen	3412 2 40							80,40
SU 34	Summe Auszahlungen investive Gebarung						0,00	0,00	80,40
SA2	Saldo (2) Geldfluss aus der Investiven Gebarung (33 – 34)						0,00	0,00	-80,40
SA3	Saldo (3) Nettofinanzierungssaldo (Saldo 1 + Saldo 2)						-1.100,00	-1.100,00	-1.917,70
Finanzierungstätigkeit									
SU 35	Summe Einzahlungen aus der Finanzierungstätigkeit						0,00	0,00	0,00
SU 36	Summe Auszahlungen aus der Finanzierungstätigkeit						0,00	0,00	0,00
SA4	Saldo (4) Geldfluss aus der Finanzierungstätigkeit (35 – 36)						0,00	0,00	0,00

		MVAG VC QU			Ergebnisvoranschlag			Finanzierungsvoranschlag		
		EH	FH		VA 2026	VA 2025	RA 2024	VA 2026	VA 2025	RA 2024
SA5	Saldo (5) Geldfluss aus der voranschlagswirksamen Gebarung (Saldo 3 + Saldo 4)							-1.100,00	-1.100,00	-1.917,70
816	Öffentliche Beleuchtung und öffentliche Uhren									
816000	Öffentl. Beleuchtung u. Uhren									
Operative Gebarung										
2/816000+829000	Sonstige Einnahmen	2116	3116	18			600,00			600,00
SU 21 / 31	Summe Erträge / Einzahlungen operative Gebarung				0,00	0,00	600,00	0,00	0,00	600,00
1/816000-600000	Stromverbrauch	2222	3222	24	7.000,00	7.600,00	5.006,20	7.000,00	7.600,00	5.006,20
1/816000-619000	Instandhaltung der Straßenbeleuchtung	2224	3224	24	1.000,00	1.000,00	2.558,89	1.000,00	1.000,00	2.422,69
1/816000-680000	Planmäßige Abschreibung	2226			10.600,00	9.800,00	10.084,06			
SU 22 / 32	Summe Aufwendungen / Auszahlungen operative Gebarung				18.600,00	18.400,00	17.649,15	8.000,00	8.600,00	7.428,89
SA 0 / SA 1	(0) Nettoergebnis (21 - 22) / (1) Geldfluss operative Gebarung (31 – 32)				-18.600,00	-18.400,00	-17.049,15	-8.000,00	-8.600,00	-6.828,89
SA01	Saldo (01) Haushaltsrücklagen (230 - 240)				0,00	0,00	0,00	0,00	0,00	0,00
SA00	Saldo (00) Nettoergebnis nach Haushaltsrücklagen (Saldo 0 + Saldo 01)				-18.600,00	-18.400,00	-17.049,15			
Investive Gebarung										
SU 33	Summe Einzahlungen investive Gebarung							0,00	0,00	0,00
1/816000-050000	Errichtung u. Erw. d. Straßenbeleuchtung	3412	2	40				3.000,00	3.000,00	308,40
SU 34	Summe Auszahlungen investive Gebarung							3.000,00	3.000,00	308,40
SA2	Saldo (2) Geldfluss aus der Investiven Gebarung (33 – 34)							-3.000,00	-3.000,00	-308,40
SA3	Saldo (3) Nettofinanzierungssaldo (Saldo 1 + Saldo 2)							-11.000,00	-11.600,00	-7.137,29
Finanzierungstätigkeit										
SU 35	Summe Einzahlungen aus der Finanzierungstätigkeit							0,00	0,00	0,00
SU 36	Summe Auszahlungen aus der Finanzierungstätigkeit							0,00	0,00	0,00
SA4	Saldo (4) Geldfluss aus der Finanzierungstätigkeit (35 – 36)							0,00	0,00	0,00
SA5	Saldo (5) Geldfluss aus der voranschlagswirksamen Gebarung (Saldo 3 + Saldo 4)							-11.000,00	-11.600,00	-7.137,29
817	Friedhöfe (einschließlich Einsegnungshallen und Krematorien)									
817000	Friedhöfe (einschl. Einsegnungshallen)									
Operative Gebarung										
2/817000+829000	Sonstige Einnahmen (Kriegsgräber, ...)	2116	3116	18			23,78			23,78
2/817000+852000	Grabstellengebühren	2113	3113	12	7.000,00	7.000,00	5.674,00	7.000,00	7.000,00	5.002,00
2/817000+852100	Gebühren für die Benützung der Aufbahrungshalle	2113	3113	12	1.600,00	1.600,00	1.643,00	1.600,00	1.600,00	1.468,00
2/817000+852200	Beerdigungsgebühren	2113	3113	12	6.500,00	6.500,00	4.970,00	6.500,00	6.500,00	4.270,00
SU 21 / 31	Summe Erträge / Einzahlungen operative Gebarung				15.100,00	15.100,00	12.310,78	15.100,00	15.100,00	10.763,78
1/817000-511000	Bezüge d. Totengräbers	2211	3211	20	800,00	800,00	717,40	800,00	800,00	717,40
1/817000-600000	Beleuchtung	2222	3222	24	700,00	1.000,00	190,16	700,00	1.000,00	190,16

		MVAG		VC QU	Ergebnisvoranschlag			Finanzierungsvoranschlag		
		EH	FH		VA 2026	VA 2025	RA 2024	VA 2026	VA 2025	RA 2024
1/817000-613000	Instandhaltung d. Wege Mauern, Ehrengräber	2224	3224	24	400,00	400,00	344,74	400,00	400,00	344,74
1/817000-614000	Instandhaltung d. Auf- bahrungsh. u. Kapelle	2224	3224	24	300,00	300,00	13,25	300,00	300,00	13,25
1/817000-670000	Versicherungen	2222	3222	24	400,00	400,00	385,42	400,00	400,00	385,42
1/817000-680000	Planmäßige Abschreibung	2226			4.800,00	4.800,00	4.806,72			
1/817000-710000	Steuern u. Abgaben	2225	3225	24	1.100,00	1.100,00	771,82	1.100,00	1.100,00	771,82
1/817000-720000	Verwaltungsaufwand	2225	3225	24	600,00	600,00	600,00	600,00	600,00	600,00
1/817000-728000	Grabaushub (Öffnen + Schließen)	2225	3225	24	5.200,00	5.200,00	3.888,00	5.200,00	5.200,00	3.888,00
1/817000-729000	Sonstige Ausgaben	2225	3225	24	200,00	200,00	270,63	200,00	200,00	270,63
SU 22 / 32	Summe Aufwendungen / Auszahlungen operative Gebarung				14.500,00	14.800,00	11.988,14	9.700,00	10.000,00	7.181,42
SA 0 / SA 1	(0) Nettoergebnis (21 - 22) / (1) Geldfluss operative Gebarung (31 - 32)				600,00	300,00	322,64	5.400,00	5.100,00	3.582,36
SA01	Saldo (01) Haushaltsrücklagen (230 - 240)				0,00	0,00	0,00	0,00	0,00	0,00
SA00	Saldo (00) Nettoergebnis nach Haushaltsrücklagen (Saldo 0 + Saldo 01)				600,00	300,00	322,64			
Investive Gebarung										
SU 33	Summe Einzahlungen investive Gebarung							0,00	0,00	0,00
SU 34	Summe Auszahlungen investive Gebarung							0,00	0,00	0,00
SA2	Saldo (2) Geldfluss aus der Investiven Gebarung (33 - 34)							0,00	0,00	0,00
SA3	Saldo (3) Nettofinanzierungssaldo (Saldo 1 + Saldo 2)							5.400,00	5.100,00	3.582,36
Finanzierungstätigkeit										
SU 35	Summe Einzahlungen aus der Finanzierungstätigkeit							0,00	0,00	0,00
SU 36	Summe Auszahlungen aus der Finanzierungstätigkeit							0,00	0,00	0,00
SA4	Saldo (4) Geldfluss aus der Finanzierungstätigkeit (35 - 36)							0,00	0,00	0,00
SA5	Saldo (5) Geldfluss aus der voranschlagswirksamen Gebarung (Saldo 3 + Saldo 4)							5.400,00	5.100,00	3.582,36
817200	Friedhöfe - Neugestaltung Mitte									
Operative Gebarung										
6/817200+899000	Entnahmen aus Verrechnungsrücklagen zwischen operativer Gebarung und Projekten	2116		1	4.000,00					
SU 21 / 31	Summe Erträge / Einzahlungen operative Gebarung				4.000,00	0,00	0,00	0,00	0,00	0,00
SU 22 / 32	Summe Aufwendungen / Auszahlungen operative Gebarung				0,00	0,00	0,00	0,00	0,00	0,00
SA 0 / SA 1	(0) Nettoergebnis (21 - 22) / (1) Geldfluss operative Gebarung (31 - 32)				4.000,00	0,00	0,00	0,00	0,00	0,00
SA01	Saldo (01) Haushaltsrücklagen (230 - 240)				0,00	0,00	0,00	0,00	0,00	0,00
SA00	Saldo (00) Nettoergebnis nach Haushaltsrücklagen (Saldo 0 + Saldo 01)				4.000,00	0,00	0,00			
Investive Gebarung										
SU 33	Summe Einzahlungen investive Gebarung							0,00	0,00	0,00
5/817200-050000	Sonderanlagen		3412	1				4.000,00		
SU 34	Summe Auszahlungen investive Gebarung							4.000,00	0,00	0,00

		MVAG		VC QU	Ergebnisvoranschlag			Finanzierungsvoranschlag		
		EH	FH		VA 2026	VA 2025	RA 2024	VA 2026	VA 2025	RA 2024
SA2	Saldo (2) Geldfluss aus der Investiven Gebarung (33 – 34)							-4.000,00	0,00	0,00
SA3	Saldo (3) Nettofinanzierungssaldo (Saldo 1 + Saldo 2)							-4.000,00	0,00	0,00
Finanzierungstätigkeit										
SU 35	Summe Einzahlungen aus der Finanzierungstätigkeit							0,00	0,00	0,00
SU 36	Summe Auszahlungen aus der Finanzierungstätigkeit							0,00	0,00	0,00
SA4	Saldo (4) Geldfluss aus der Finanzierungstätigkeit (35 – 36)							0,00	0,00	0,00
SA5	Saldo (5) Geldfluss aus der voranschlagswirksamen Gebarung (Saldo 3 + Saldo 4)							-4.000,00	0,00	0,00
82	Betriebsähnliche Einrichtungen und Betriebe									
820	Wirtschaftshöfe									
820000	Bauhof									
Operative Gebarung										
6/820000+803000	Veräußerungen von technischen Anlagen, Fahrzeugen und Maschinen			1				7.600,00		
2/820000+811000	Gerätemiete	2115	3115	14	4.000,00	4.000,00	3.887,41	4.000,00	4.000,00	3.227,04
2/820000+811100	Miet- und Pachtertrag	2115	3115	14	7.700,00	7.300,00	7.329,81	7.700,00	7.300,00	7.745,93
2/820000+816000	Ersatz der Personalkosten ABA + WVA	2114	3114	13	14.400,00	14.400,00	14.400,00	14.400,00	14.400,00	14.400,00
2/820000+816100	Ersatz der Personalkosten GV Abwasserbeseitigung	2114	3114	13	31.000,00	31.000,00	34.400,46	31.000,00	31.000,00	33.375,46
2/820000+816200	Ersatz der Personalkosten Friedhof	2114	3114	13	600,00	600,00		600,00	600,00	
2/820000+829000	Bauhof Sonstige Erträge	2116	3116	18	500,00	500,00	2.847,99	500,00	500,00	2.847,99
2/820000+863000	Laufende Transferzahlung	2121	3121	15	6.900,00	6.900,00	6.922,80	6.900,00	6.900,00	6.922,80
2/820000+871000	Kapitaltransfers aus Gemeinde-Bedarfszuweisungsmitteln	2121	3121				5.000,00			5.000,00
6/820000+899000	Entnahmen aus Verrechnungsrücklagen zwischen operativer Gebarung und Projekten	2116		1						35.373,23
SU 21 / 31	Summe Erträge / Einzahlungen operative Gebarung				65.100,00	64.700,00	117.761,70	65.100,00	64.700,00	73.519,22
1/820000-400000	Geringwertige Wirtschaftsgüter (GWG)	2221	3221	23	2.000,00	2.000,00	2.125,31	2.000,00	2.000,00	2.125,31
1/820000-400100	Dienstkleidung	2221	3221	23	1.000,00	1.000,00	273,39	1.000,00	1.000,00	273,39
1/820000-452000	Treibstoffe	2221	3221	23	3.000,00	3.000,00	3.342,05	3.000,00	3.000,00	3.342,05
1/820000-454000	Reinigungsmittel	2221	3221	23	200,00	200,00	91,86	200,00	200,00	91,86
1/820000-456000	Schreib-, Zeichen- und sonstige Büromittel	2221	3221	23	200,00	200,00		200,00	200,00	
1/820000-459000	Sonstige Verbrauchsgüter	2221	3221	23	1.800,00	2.000,00	1.803,02	1.800,00	2.000,00	1.803,02
1/820000-511000	Geldbezüge der Vertragsbediensteten in handwerklicher Verwendung	2211	3211	20	140.500,00	135.300,00	133.059,87	140.500,00	135.300,00	133.059,87
1/820000-580000	Dienstgeberbeiträge zum Ausgleichsfonds für Familienbeihilfen	2212	3212	20	5.200,00	5.000,00	4.908,76	5.200,00	5.000,00	4.908,76

		MVAG		VC QU	Ergebnisvoranschlag			Finanzierungsvoranschlag		
		EH	FH		VA 2026	VA 2025	RA 2024	VA 2026	VA 2025	RA 2024
1/820000-582000	Sonstige DGB zur so- zialen Sicherheit	2212	3212	20	29.600,00	28.500,00	27.908,34	29.600,00	28.500,00	27.908,34
1/820000-591000	Dotierung von Rückstellungen für Abfertigungen	2214			2.300,00	2.100,00	4.679,16			
1/820000-592000	Dotierung von Rückstellungen für Jubiläumszuwendungen	2214			1.100,00	1.000,00	2.977,57			
1/820000-600000	Energiebezüge Strom BAUHOF (bis 2022 inkl. Heizung)	2222	3222	24	800,00	1.500,00	300,71	800,00	1.500,00	300,71
1/820000-600100	Energiebezüge Heizung BAUHOF	2222	3222	24	3.500,00	3.500,00	2.488,07	3.500,00	3.500,00	2.488,07
1/820000-600200	Energiebezüge Heizung KORNFELDHAUS	2222	3222	24	700,00	700,00	1.972,59	700,00	700,00	1.972,59
1/820000-600300	Energiebezüge Strom KORNFELDHAUS	2222	3222	24	300,00	200,00	545,35	300,00	200,00	545,35
1/820000-614000	Instandhaltung der Gebäude BAUHOF	2224	3224	24	500,00	500,00	115,71	500,00	500,00	115,71
1/820000-614100	Instandhaltung der Gebäude KORNFELDHAUS	2224	3224	24			70,83			70,83
1/820000-616000	Instandhaltung von Maschinen und maschinellen Anlagen	2224	3224	24	800,00	1.000,00	644,87	800,00	1.000,00	644,87
1/820000-617000	Instandhaltung von Fahrzeugen	2224	3224	24	3.500,00	3.800,00	3.409,86	3.500,00	3.800,00	3.409,86
1/820000-618000	Entgelte für sonstige Leistungen EDV	2224	3224	24	200,00	200,00		200,00	200,00	
1/820000-631000	Telekommunikationsdienste	2222	3222	24	300,00	300,00	453,47	300,00	300,00	453,47
1/820000-670000	Versicherungen	2222	3222	24	2.800,00	2.600,00	1.980,28	2.800,00	2.600,00	1.980,28
1/820000-680000	Planmäßige Abschreibung	2226			7.900,00	8.100,00	9.549,06			
1/820000-683000	Verluste aus dem Abgang von Sachanlagen und immateriellen Vermögenswerten	2226					638,86			
1/820000-700000	Miet- und Pachtaufwand BAUHOF	2223	3223	24	33.200,00	31.600,00	31.027,28	33.200,00	31.600,00	28.251,84
1/820000-700100	Miet- und Pachtaufwand KORNFELDHAUS	2223	3223	24	4.000,00		3.960,00	4.000,00		4.942,80
1/820000-710000	Steuern und Abgaben	2225	3225	24			2.008,01			2.008,01
1/820000-724000	Reisegebühren	2225	3225	24	500,00	500,00		500,00	500,00	
SU 22 / 32	Summe Aufwendungen / Auszahlungen operative Gebarung				245.900,00	234.800,00	240.334,28	234.600,00	223.600,00	220.696,99
SA 0 / SA 1	(0) Nettoergebnis (21 - 22) / (1) Geldfluss operative Gebarung (31 - 32)				-180.800,00	-170.100,00	-122.572,58	-169.500,00	-158.900,00	-147.177,77
SA01	Saldo (01) Haushaltsrücklagen (230 - 240)				0,00	0,00	0,00	0,00	0,00	0,00
SA00	Saldo (00) Nettoergebnis nach Haushaltsrücklagen (Saldo 0 + Saldo 01)				-180.800,00	-170.100,00	-122.572,58			
Investive Gebarung										
6/820000+803000	Veräußerungen von technischen Anlagen, Fahrzeugen und Maschinen		3314	1						7.600,00
SU 33	Summe Einzahlungen investive Gebarung							0,00	0,00	7.600,00
1/820000-020000	Maschinen und maschinelle Anlagen		3414	2 41				2.000,00	2.000,00	4.000,00
1/820000-030000	Werkzeuge und sonstige Erzeugungsmittel		3414	2 41				1.000,00	1.000,00	
1/820000-040000	Fahrzeuge		3414	2 41						94,55

		MVAG		VC QU	Ergebnisvoranschlag			Finanzierungsvoranschlag					
		EH	FH		VA 2026	VA 2025	RA 2024	VA 2026	VA 2025	RA 2024			
5/820000-040000	Fahrzeuge			3414	1						42.973,23		
SU 34	Summe Auszahlungen investive Gebarung							3.000,00	3.000,00		47.067,78		
SA2	Saldo (2) Geldfluss aus der Investiven Gebarung (33 – 34)							-3.000,00	-3.000,00		-39.467,78		
SA3	Saldo (3) Nettofinanzierungssaldo (Saldo 1 + Saldo 2)							-172.500,00	-161.900,00		-186.645,55		
Finanzierungstätigkeit													
SU 35	Summe Einzahlungen aus der Finanzierungstätigkeit							0,00	0,00		0,00		
SU 36	Summe Auszahlungen aus der Finanzierungstätigkeit							0,00	0,00		0,00		
SA4	Saldo (4) Geldfluss aus der Finanzierungstätigkeit (35 – 36)							0,00	0,00		0,00		
SA5	Saldo (5) Geldfluss aus der voranschlagswirksamen Gebarung (Saldo 3 + Saldo 4)							-172.500,00	-161.900,00		-186.645,55		
828	Sonstige Märkte												
828000	Sonstige Märkte												
Operative Gebarung													
2/828000+852000	Marktstandsgebühren			2113	3113	12		200,00	200,00	132,30	200,00	200,00	132,30
SU 21 / 31	Summe Erträge / Einzahlungen operative Gebarung							200,00	200,00	132,30	200,00	200,00	132,30
1/828000-729000	Öffentl. Märkte (Diverse Ausgaben)			2225	3225	24		900,00	900,00	670,08	900,00	900,00	670,08
SU 22 / 32	Summe Aufwendungen / Auszahlungen operative Gebarung							900,00	900,00	670,08	900,00	900,00	670,08
SA 0 / SA 1	(0) Nettoergebnis (21 - 22) / (1) Geldfluss operative Gebarung (31 – 32)							-700,00	-700,00	-537,78	-700,00	-700,00	-537,78
SA01	Saldo (01) Haushaltsrücklagen (230 - 240)							0,00	0,00	0,00	0,00	0,00	0,00
SA00	Saldo (00) Nettoergebnis nach Haushaltsrücklagen (Saldo 0 + Saldo 01)							-700,00	-700,00	-537,78			
Investive Gebarung													
SU 33	Summe Einzahlungen investive Gebarung							0,00	0,00		0,00	0,00	0,00
SU 34	Summe Auszahlungen investive Gebarung							0,00	0,00		0,00	0,00	0,00
SA2	Saldo (2) Geldfluss aus der Investiven Gebarung (33 – 34)							0,00	0,00		0,00	0,00	0,00
SA3	Saldo (3) Nettofinanzierungssaldo (Saldo 1 + Saldo 2)							-700,00	-700,00		-700,00	-700,00	-537,78
Finanzierungstätigkeit													
SU 35	Summe Einzahlungen aus der Finanzierungstätigkeit							0,00	0,00		0,00	0,00	0,00
SU 36	Summe Auszahlungen aus der Finanzierungstätigkeit							0,00	0,00		0,00	0,00	0,00
SA4	Saldo (4) Geldfluss aus der Finanzierungstätigkeit (35 – 36)							0,00	0,00		0,00	0,00	0,00
SA5	Saldo (5) Geldfluss aus der voranschlagswirksamen Gebarung (Saldo 3 + Saldo 4)							-700,00	-700,00		-700,00	-700,00	-537,78
84	Liegenschaften, Wohn- und Geschäftsgebäude												
840	Grundbesitz												
840000	Grundbesitz												
Operative Gebarung													
2/840000+813000	Erträge aus der Auflösung von Investitionszuschüssen (Kapitaltransfers)			2127				200,00	200,00	191,03			

		MVAG		VC QU	Ergebnisvoranschlag			Finanzierungsvoranschlag		
		EH	FH		VA 2026	VA 2025	RA 2024	VA 2026	VA 2025	RA 2024
2/840000+861100	Zinsenzuschüsse des Landes	2121	3121	15	500,00	700,00	949,90	500,00	700,00	949,90
SU 21 / 31	Summe Erträge / Einzahlungen operative Gebarung				700,00	900,00	1.140,93	500,00	700,00	949,90
1/840000-640000	Rechts- und Beratungsaufwand NOTAR	2222	3222	24		2.200,00			2.200,00	
1/840000-640200	Steuerberatungskosten	2222	3222	24	1.800,00	2.600,00	3.240,00	1.800,00	2.600,00	3.240,00
1/840000-650000	Kreditzinsen	2241	3241	25	600,00	800,00	917,70	600,00	800,00	917,70
1/840000-670000	Versicherungen	2222	3222		800,00			800,00		
1/840000-670100	Versicherungen	2222	3222		800,00			800,00		
1/840000-710000	Steuern u. Abgaben	2225	3225	24	1.000,00	1.000,00	1.093,00	1.000,00	1.000,00	1.093,00
1/840000-728000	Vermessungskosten	2225	3225	24	3.000,00	3.000,00		3.000,00	3.000,00	
1/840000-729000	Sonstige Ausgaben	2225	3225	24	2.000,00	2.000,00		2.000,00	2.000,00	
SU 22 / 32	Summe Aufwendungen / Auszahlungen operative Gebarung				10.000,00	11.600,00	5.250,70	10.000,00	11.600,00	5.250,70
SA 0 / SA 1	(0) Nettoergebnis (21 - 22) / (1) Geldfluss operative Gebarung (31 - 32)				-9.300,00	-10.700,00	-4.109,77	-9.500,00	-10.900,00	-4.300,80
SA01	Saldo (01) Haushaltsrücklagen (230 - 240)				0,00	0,00	0,00	0,00	0,00	0,00
SA00	Saldo (00) Nettoergebnis nach Haushaltsrücklagen (Saldo 0 + Saldo 01)				-9.300,00	-10.700,00	-4.109,77			
Investive Gebarung										
2/840000+001000	Unbebaute Grundstücke		3312	30				33.300,00	33.800,00	
SU 33	Summe Einzahlungen investive Gebarung							33.300,00	33.800,00	0,00
1/840000-001000	Unbebaute Grundstücke		3412	2 40						25.143,00
SU 34	Summe Auszahlungen investive Gebarung							0,00	0,00	25.143,00
SA2	Saldo (2) Geldfluss aus der Investiven Gebarung (33 - 34)							33.300,00	33.800,00	-25.143,00
SA3	Saldo (3) Nettofinanzierungssaldo (Saldo 1 + Saldo 2)							23.800,00	22.900,00	-29.443,80
Finanzierungstätigkeit										
SU 35	Summe Einzahlungen aus der Finanzierungstätigkeit							0,00	0,00	0,00
1/840000-346000	Tilgung von Darlehen (Bank)		3614	65				13.800,00	13.800,00	13.800,00
SU 36	Summe Auszahlungen aus der Finanzierungstätigkeit							13.800,00	13.800,00	13.800,00
SA4	Saldo (4) Geldfluss aus der Finanzierungstätigkeit (35 - 36)							-13.800,00	-13.800,00	-13.800,00
SA5	Saldo (5) Geldfluss aus der voranschlagswirksamen Gebarung (Saldo 3 + Saldo 4)							10.000,00	9.100,00	-43.243,80
840100	Grundbesitz - Ankauf Gebäude samt Grund									
Operative Gebarung										
6/840100+899000	Entnahmen aus Verrechnungsrücklagen zwischen operativer Gebarung und Projekten	2116		1	24.200,00					
SU 21 / 31	Summe Erträge / Einzahlungen operative Gebarung				24.200,00	0,00	0,00	0,00	0,00	0,00
SU 22 / 32	Summe Aufwendungen / Auszahlungen operative Gebarung				0,00	0,00	0,00	0,00	0,00	0,00
SA 0 / SA 1	(0) Nettoergebnis (21 - 22) / (1) Geldfluss operative Gebarung (31 - 32)				24.200,00	0,00	0,00	0,00	0,00	0,00
SA01	Saldo (01) Haushaltsrücklagen (230 - 240)				0,00	0,00	0,00	0,00	0,00	0,00
SA00	Saldo (00) Nettoergebnis nach Haushaltsrücklagen (Saldo 0 + Saldo 01)				24.200,00	0,00	0,00			

		MVAG		VC QU	Ergebnisvoranschlag			Finanzierungsvoranschlag			
		EH	FH		VA 2026	VA 2025	RA 2024	VA 2026	VA 2025	RA 2024	
Investive Gebarung											
6/840100+300742	Kapitaltransfers von Bund, Bundesfonds und Bundeskammern			3331	1				15.800,00		
SU 33	Summe Einzahlungen investive Gebarung								15.800,00	0,00	0,00
5/840100-000000	Bebaute Grundstücke			3412	1				10.000,00		
SU 34	Summe Auszahlungen investive Gebarung								10.000,00	0,00	0,00
SA2	Saldo (2) Geldfluss aus der Investiven Gebarung (33 – 34)								5.800,00	0,00	0,00
SA3	Saldo (3) Nettofinanzierungssaldo (Saldo 1 + Saldo 2)								5.800,00	0,00	0,00
Finanzierungstätigkeit											
SU 35	Summe Einzahlungen aus der Finanzierungstätigkeit								0,00	0,00	0,00
SU 36	Summe Auszahlungen aus der Finanzierungstätigkeit								0,00	0,00	0,00
SA4	Saldo (4) Geldfluss aus der Finanzierungstätigkeit (35 – 36)								0,00	0,00	0,00
SA5	Saldo (5) Geldfluss aus der voranschlagswirksamen Gebarung (Saldo 3 + Saldo 4)								5.800,00	0,00	0,00
85	Betriebe mit marktbestimmter Tätigkeit										
850	Betriebe der Wasserversorgung										
850000	Wasserversorgung										
Operative Gebarung											
2/850000+810000	Einlieferung Strom			2114	3114				200,00		
2/850000+813000	Erträge aus der Auflösung von Investitionszuschüssen (Kapitaltransfers)			2127					24.500,00	22.600,00	22.583,91
2/850000+829000	Sonstige Erträge			2116	3116	18					52,00
2/850000+852100	Bereitstellungsgebühr			2113	3113	12			30.000,00	29.100,00	26.293,75
2/850000+852200	Wasserbezugsgebühr			2113	3113	12			75.000,00	73.600,00	71.446,90
2/850000+899000	Entnahmen aus Verrechnungsrücklagen zwischen operativer Gebarung und Projekten			2116							5.175,98
SU 21 / 31	Summe Erträge / Einzahlungen operative Gebarung								129.700,00	125.300,00	125.552,54
1/850000-413000	Wasserankauf			2221	3221	23			43.000,00	43.000,00	40.665,13
1/850000-456000	Büromaterial			2221	3221	23			100,00	100,00	39,07
1/850000-600000	Strom (Beleuchtung, Pumpwerk)			2222	3222	24			1.800,00	3.500,00	884,01
1/850000-612000	Instandhaltung der WVA			2224	3224	24			4.000,00	4.000,00	906,11
1/850000-631000	Telefongebühren			2222	3222	24			100,00	100,00	6,61
1/850000-640100	Prüfungskosten			2222	3222	24			1.000,00	1.000,00	1.164,30
1/850000-650000	Kreditzinsen			2241	3241	25			10.600,00	11.500,00	13.449,96
1/850000-650100	kap. Zinsen NÖWWF (ab 2024)			2241	3241	25					5.175,98
1/850000-670000	Versicherungen			2222	3222	24			100,00	100,00	66,63
1/850000-680000	Planmäßige Abschreibung			2226					43.100,00	40.800,00	42.106,25

		MVAG		VC QU	Ergebnisvoranschlag			Finanzierungsvoranschlag		
		EH	FH		VA 2026	VA 2025	RA 2024	VA 2026	VA 2025	RA 2024
1/850000-710000	Öffentliche Abgaben (Ausgaben), ohne Gebühren gemäß FAG	2225	3225	24	2.000,00	1.800,00	1.738,80	2.000,00	1.800,00	1.738,80
1/850000-720000	Personalkostensätze	2225	3225	24	5.400,00	5.400,00	5.400,00	5.400,00	5.400,00	5.400,00
1/850000-729000	Sonstige Ausgaben	2225	3225	24	500,00	500,00	238,96	500,00	500,00	238,96
5/850000-799000	Zuweisungen an Verrechnungsrücklagen zwischen operativer Gebarung und Projekten	2225		1			5.175,98			
SU 22 / 32	Summe Aufwendungen / Auszahlungen operative Gebarung				111.700,00	111.800,00	117.017,79	68.600,00	71.000,00	69.320,17
SA 0 / SA 1	(0) Nettoergebnis (21 - 22) / (1) Geldfluss operative Gebarung (31 - 32)				18.000,00	13.500,00	8.534,75	36.600,00	31.700,00	28.908,09
SA01	Saldo (01) Haushaltsrücklagen (230 - 240)				0,00	0,00	0,00	0,00	0,00	0,00
SA00	Saldo (00) Nettoergebnis nach Haushaltsrücklagen (Saldo 0 + Saldo 01)				18.000,00	13.500,00	8.534,75			
Investive Gebarung										
2/850000+300000	Kapitaltransfers von Bund, Bundesfonds und Bundeskammern		3331	33				1.000,00	1.000,00	1.697,92
6/850000+301000	Kapitaltransfers von Ländern, Landesfonds und Landeskammern		3331	1 33					9.200,00	699,00
2/850000+307000	Anschluss- bzw. Einmündungsgebühr		3334	34				6.000,00	4.900,00	34.521,15
SU 33	Summe Einzahlungen investive Gebarung							7.000,00	15.100,00	36.918,07
5/850000-004000	Siedlungserweiterung		3412	1 40						67.535,79
1/850000-042000	Betriebsausstattung (Wasserzähler)		3415	2 41				1.800,00	1.800,00	1.756,50
5/850000-070000	Trinkwasserplan - Aktivierungsfähige Rechte (immaterielle Vermögenswerte)		3411	1					13.000,00	848,30
SU 34	Summe Auszahlungen investive Gebarung							1.800,00	14.800,00	70.140,59
SA2	Saldo (2) Geldfluss aus der Investiven Gebarung (33 - 34)							5.200,00	300,00	-33.222,52
SA3	Saldo (3) Nettofinanzierungssaldo (Saldo 1 + Saldo 2)							41.800,00	32.000,00	-4.314,43
Finanzierungstätigkeit										
6/850000+341000	Investitionsdarlehen von Ländern, Landesfonds und Landeskammern		3511	1						5.175,98
SU 35	Summe Einzahlungen aus der Finanzierungstätigkeit							0,00	0,00	5.175,98
1/850000-346000	Tilgung von Bank- darlehen		3614	65				16.000,00	16.300,00	15.098,48
SU 36	Summe Auszahlungen aus der Finanzierungstätigkeit							16.000,00	16.300,00	15.098,48
SA4	Saldo (4) Geldfluss aus der Finanzierungstätigkeit (35 - 36)							-16.000,00	-16.300,00	-9.922,50
SA5	Saldo (5) Geldfluss aus der voranschlagswirksamen Gebarung (Saldo 3 + Saldo 4)							25.800,00	15.700,00	-14.236,93
850001	Betriebe der Wasserversorgung									
Operative Gebarung										
SU 21 / 31	Summe Erträge / Einzahlungen operative Gebarung				0,00	0,00	0,00	0,00	0,00	0,00
1/850001-680000	Planmäßige Abschreibung	2226			1.100,00	100,00	792,78			
SU 22 / 32	Summe Aufwendungen / Auszahlungen operative Gebarung				1.100,00	100,00	792,78	0,00	0,00	0,00
SA 0 / SA 1	(0) Nettoergebnis (21 - 22) / (1) Geldfluss operative Gebarung (31 - 32)				-1.100,00	-100,00	-792,78	0,00	0,00	0,00

		MVAG		VC QU	Ergebnisvoranschlag			Finanzierungsvoranschlag		
		EH	FH		VA 2026	VA 2025	RA 2024	VA 2026	VA 2025	RA 2024
SA01	Saldo (01) Haushaltsrücklagen (230 - 240)				0,00	0,00	0,00	0,00	0,00	0,00
SA00	Saldo (00) Nettoergebnis nach Haushaltsrücklagen (Saldo 0 + Saldo 01)				-1.100,00	-100,00	-792,78			
Investive Gebarung										
SU 33	Summe Einzahlungen investive Gebarung							0,00	0,00	0,00
5/850001-010000	Photovoltaikanlage WVA auf Dach KG zur Hälfte		3413	1 40						756,67
SU 34	Summe Auszahlungen investive Gebarung							0,00	0,00	756,67
SA2	Saldo (2) Geldfluss aus der Investiven Gebarung (33 – 34)							0,00	0,00	-756,67
SA3	Saldo (3) Nettofinanzierungssaldo (Saldo 1 + Saldo 2)							0,00	0,00	-756,67
Finanzierungstätigkeit										
SU 35	Summe Einzahlungen aus der Finanzierungstätigkeit							0,00	0,00	0,00
SU 36	Summe Auszahlungen aus der Finanzierungstätigkeit							0,00	0,00	0,00
SA4	Saldo (4) Geldfluss aus der Finanzierungstätigkeit (35 – 36)							0,00	0,00	0,00
SA5	Saldo (5) Geldfluss aus der voranschlagswirksamen Gebarung (Saldo 3 + Saldo 4)							0,00	0,00	-756,67
850002	Betriebe der Wasserversorgung									
Operative Gebarung										
SU 21 / 31	Summe Erträge / Einzahlungen operative Gebarung				0,00	0,00	0,00	0,00	0,00	0,00
SU 22 / 32	Summe Aufwendungen / Auszahlungen operative Gebarung				0,00	0,00	0,00	0,00	0,00	0,00
SA 0 / SA 1	(0) Nettoergebnis (21 - 22) / (1) Geldfluss operative Gebarung (31 – 32)				0,00	0,00	0,00	0,00	0,00	0,00
SA01	Saldo (01) Haushaltsrücklagen (230 - 240)				0,00	0,00	0,00	0,00	0,00	0,00
SA00	Saldo (00) Nettoergebnis nach Haushaltsrücklagen (Saldo 0 + Saldo 01)				0,00	0,00	0,00			
Investive Gebarung										
6/850002+301000	Kapitaltransfers von Ländern, Landesfonds und Landeskammern		3331	1				320.000,00		
SU 33	Summe Einzahlungen investive Gebarung							320.000,00	0,00	0,00
5/850002-004000	Trinkwasser aus Scheibbs		3412	1				800.000,00		
SU 34	Summe Auszahlungen investive Gebarung							800.000,00	0,00	0,00
SA2	Saldo (2) Geldfluss aus der Investiven Gebarung (33 – 34)							-480.000,00	0,00	0,00
SA3	Saldo (3) Nettofinanzierungssaldo (Saldo 1 + Saldo 2)							-480.000,00	0,00	0,00
Finanzierungstätigkeit										
6/850002+346000	Investitionsdarlehen von Finanzunternehmen		3514	1 55				480.000,00		
SU 35	Summe Einzahlungen aus der Finanzierungstätigkeit							480.000,00	0,00	0,00
SU 36	Summe Auszahlungen aus der Finanzierungstätigkeit							0,00	0,00	0,00
SA4	Saldo (4) Geldfluss aus der Finanzierungstätigkeit (35 – 36)							480.000,00	0,00	0,00
SA5	Saldo (5) Geldfluss aus der voranschlagswirksamen Gebarung (Saldo 3 + Saldo 4)							0,00	0,00	0,00

		MVAG		VC QU	Ergebnisvoranschlag			Finanzierungsvoranschlag		
		EH	FH		VA 2026	VA 2025	RA 2024	VA 2026	VA 2025	RA 2024
851	Betriebe der Abwasserbeseitigung									
851000	Abwasserbeseitigung									
	Operative Gebarung									
2/851000+813000	Erträge aus der Auflösung von Investitionszuschüssen (Kapitaltransfers)	2127			41.100,00	41.000,00	40.959,79			
2/851000+852100	Kanalbenutzungsgebühr	2113	3113	12	147.500,00	141.700,00	130.083,25	147.500,00	141.700,00	140.589,94
2/851000+864000	Zuschüsse Kommunal- kredit AG	2123	3123	16	12.500,00	11.800,00	11.514,57	12.500,00	11.800,00	11.514,57
2/851000+899000	Entnahmen aus Verrechnungsrücklagen zwischen operativer Gebarung und Projekten	2116					5.534,93			
SU 21 / 31	Summe Erträge / Einzahlungen operative Gebarung				201.100,00	194.500,00	188.092,54	160.000,00	153.500,00	152.104,51
1/851000-600000	Strom	2222	3222	24	1.000,00	1.500,00	234,93	1.000,00	1.500,00	234,93
1/851000-600200	Wasser (Pumpwerk)	2222	3222	24	100,00	100,00		100,00	100,00	
1/851000-612000	Instandhalt. Ortsnetz und Pumpwerk	2224	3224	24	12.000,00	4.000,00	5.031,83	12.000,00	4.000,00	5.031,83
1/851000-650000	Kreditzinsen	2241	3241	25	27.500,00	30.400,00	36.227,61	27.500,00	30.400,00	36.227,61
1/851000-650100	kap. Zinsen NÖWWF (ab 2024)	2241	3241	25			5.534,93			5.534,93
1/851000-670000	Versicherungen	2222	3222	24	1.200,00	1.000,00	1.212,38	1.200,00	1.000,00	1.212,38
1/851000-680000	Planmäßige Abschreibung	2226			76.800,00	78.700,00	78.696,70			
1/851000-710000	Öffentliche Abgaben (Ausgaben), ohne Gebühren gemäß FAG	2225	3225	24	100,00	100,00		100,00	100,00	
1/851000-710100	Gebrauchsabgabe	2225	3225	24	2.700,00	2.300,00	2.297,70	2.700,00	2.300,00	2.297,70
1/851000-720000	Kostensätze f. Personal	2225	3225	24	9.000,00	9.000,00	9.000,00	9.000,00	9.000,00	9.000,00
1/851000-729000	Sonstige Ausgaben	2225	3225	24	200,00	200,00		200,00	200,00	
1/851000-752000	Transfers an Gemeinden, Gemeindeverbände (ohne marktbestimmte Tätigkeit) und Gemeindefonds	2231	3231	26	54.200,00	51.000,00	49.313,68	54.200,00	51.000,00	49.313,68
5/851000-799000	Zuweisungen an Verrechnungsrücklagen zwischen operativer Gebarung und Projekten	2225		1			5.534,93			
SU 22 / 32	Summe Aufwendungen / Auszahlungen operative Gebarung				184.800,00	178.300,00	193.084,69	108.000,00	99.600,00	108.853,06
SA 0 / SA 1	(0) Nettoergebnis (21 - 22) / (1) Geldfluss operative Gebarung (31 - 32)				16.300,00	16.200,00	-4.992,15	52.000,00	53.900,00	43.251,45
SA01	Saldo (01) Haushaltsrücklagen (230 - 240)				0,00	0,00	0,00	0,00	0,00	0,00
SA00	Saldo (00) Nettoergebnis nach Haushaltsrücklagen (Saldo 0 + Saldo 01)				16.300,00	16.200,00	-4.992,15			
	Investive Gebarung									
2/851000+300000	Kapitaltransfers von Bund, Bundesfonds und Bundeskammern	3331		33				19.400,00	12.900,00	11.947,85
2/851000+307000	Anschluss- bzw. Einmündungsgebühr	3334		34				15.000,00	7.500,00	78.384,35
SU 33	Summe Einzahlungen investive Gebarung							34.400,00	20.400,00	90.332,20
5/851000-004000	Kanäle Siedlungserweiterung	3412	1	40						111.144,42
SU 34	Summe Auszahlungen investive Gebarung							0,00	0,00	111.144,42

		MVAG		VC QU	Ergebnisvoranschlag			Finanzierungsvoranschlag		
		EH	FH		VA 2026	VA 2025	RA 2024	VA 2026	VA 2025	RA 2024
SA2	Saldo (2) Geldfluss aus der Investiven Gebarung (33 – 34)							34.400,00	20.400,00	-20.812,22
SA3	Saldo (3) Nettofinanzierungssaldo (Saldo 1 + Saldo 2)							86.400,00	74.300,00	22.439,23
Finanzierungstätigkeit										
6/851000+341000	Investitionsdarlehen von Ländern, Landesfonds und Landeskammern			3511 1						5.534,93
SU 35	Summe Einzahlungen aus der Finanzierungstätigkeit							0,00	0,00	5.534,93
1/851000-344000	Tilgung von Darlehen			3611 64				18.000,00	17.600,00	17.250,57
1/851000-346000	Tilgung von Darlehen			3614 65				43.800,00	41.800,00	42.364,50
SU 36	Summe Auszahlungen aus der Finanzierungstätigkeit							61.800,00	59.400,00	59.615,07
SA4	Saldo (4) Geldfluss aus der Finanzierungstätigkeit (35 – 36)							-61.800,00	-59.400,00	-54.080,14
SA5	Saldo (5) Geldfluss aus der voranschlagswirksamen Gebarung (Saldo 3 + Saldo 4)							24.600,00	14.900,00	-31.640,91
852 Betriebe der Müllbeseitigung										
852000 MÜLLBESEITIGUNG										
Operative Gebarung										
2/852000+861010	Transfers von Ländern, Landesfonds und Landeskammern			2121 3121						18.564,00
SU 21 / 31	Summe Erträge / Einzahlungen operative Gebarung				0,00	0,00	18.564,00	0,00	0,00	18.564,00
1/852000-768000	Sonstige Transfers an private Haushalte			2234 3234						18.564,00
SU 22 / 32	Summe Aufwendungen / Auszahlungen operative Gebarung				0,00	0,00	18.564,00	0,00	0,00	18.564,00
SA 0 / SA 1	(0) Nettoergebnis (21 - 22) / (1) Geldfluss operative Gebarung (31 – 32)				0,00	0,00	0,00	0,00	0,00	0,00
SA01	Saldo (01) Haushaltsrücklagen (230 - 240)				0,00	0,00	0,00	0,00	0,00	0,00
SA00	Saldo (00) Nettoergebnis nach Haushaltsrücklagen (Saldo 0 + Saldo 01)				0,00	0,00	0,00	0,00	0,00	0,00
Investive Gebarung										
SU 33	Summe Einzahlungen investive Gebarung							0,00	0,00	0,00
SU 34	Summe Auszahlungen investive Gebarung							0,00	0,00	0,00
SA2	Saldo (2) Geldfluss aus der Investiven Gebarung (33 – 34)							0,00	0,00	0,00
SA3	Saldo (3) Nettofinanzierungssaldo (Saldo 1 + Saldo 2)							0,00	0,00	0,00
Finanzierungstätigkeit										
SU 35	Summe Einzahlungen aus der Finanzierungstätigkeit							0,00	0,00	0,00
SU 36	Summe Auszahlungen aus der Finanzierungstätigkeit							0,00	0,00	0,00
SA4	Saldo (4) Geldfluss aus der Finanzierungstätigkeit (35 – 36)							0,00	0,00	0,00
SA5	Saldo (5) Geldfluss aus der voranschlagswirksamen Gebarung (Saldo 3 + Saldo 4)							0,00	0,00	0,00
853 Betriebe für die Errichtung und Verwaltung von Wohn- und Geschäftsgebäude										
853000 WOHN-u.GESCHÄFTS- GEBÄUDE										
Operative Gebarung										
2/853000+811000	Mieten u. Betriebsko. (Lehrerhaus)			2115 3115 14	14.800,00	14.200,00	14.262,25	14.800,00	14.200,00	14.262,25

		MVAG		VC QU	Ergebnisvoranschlag			Finanzierungsvoranschlag		
		EH	FH		VA 2026	VA 2025	RA 2024	VA 2026	VA 2025	RA 2024
2/853000+811100	Mieten u. Betriebsko. Gemeindehaus	2115	3115	14	62.800,00			62.800,00		
2/853000+811200	Miet- und Pachterträge (Bankstelle)	2115	3115		6.000,00			6.000,00		
SU 21 / 31	Summe Erträge / Einzahlungen operative Gebarung				83.600,00	14.200,00	14.262,25	83.600,00	14.200,00	14.262,25
1/853000-600000	Strom u. Beleuchtung, Heizung	2222	3222	24	2.000,00	4.000,00	664,46	2.000,00	4.000,00	664,46
1/853000-614000	Instandhaltung der Gebäude	2224	3224	24	1.000,00		938,36	1.000,00		938,36
1/853000-650000	Kreditzinsen	2241	3241	25		100,00	194,54		100,00	194,54
1/853000-670000	Versicherungen	2222	3222	24	2.100,00	1.000,00	1.132,96	2.100,00	1.000,00	1.132,96
1/853000-680000	Planmäßige Abschreibung	2226			300,00	300,00	288,41			
1/853000-710000	Steuern u. Abgaben	2225	3225	24	1.500,00	1.400,00	852,40	1.500,00	1.400,00	852,40
1/853000-729000	Sonstige Ausgaben	2225	3225	24	200,00	200,00		200,00	200,00	
1/853000-729100	Sonstige Aufwendungen	2225	3225		1.200,00			1.200,00		
SU 22 / 32	Summe Aufwendungen / Auszahlungen operative Gebarung				8.300,00	7.000,00	4.071,13	8.000,00	6.700,00	3.782,72
SA 0 / SA 1	(0) Nettoergebnis (21 - 22) / (1) Geldfluss operative Gebarung (31 - 32)				75.300,00	7.200,00	10.191,12	75.600,00	7.500,00	10.479,53
SA01	Saldo (01) Haushaltsrücklagen (230 - 240)				0,00	0,00	0,00	0,00	0,00	0,00
SA00	Saldo (00) Nettoergebnis nach Haushaltsrücklagen (Saldo 0 + Saldo 01)				75.300,00	7.200,00	10.191,12			
Investive Gebarung										
SU 33	Summe Einzahlungen investive Gebarung							0,00	0,00	0,00
1/853000-042000	Betriebs- und Geschäftsausstattung		3415	2 41				1.000,00		
SU 34	Summe Auszahlungen investive Gebarung							1.000,00	0,00	0,00
SA2	Saldo (2) Geldfluss aus der Investiven Gebarung (33 - 34)							-1.000,00	0,00	0,00
SA3	Saldo (3) Nettofinanzierungssaldo (Saldo 1 + Saldo 2)							74.600,00	7.500,00	10.479,53
Finanzierungstätigkeit										
SU 35	Summe Einzahlungen aus der Finanzierungstätigkeit							0,00	0,00	0,00
1/853000-341000	Tilgung v. Landesdar- lehen		3611	64					10.200,00	12.494,14
SU 36	Summe Auszahlungen aus der Finanzierungstätigkeit							0,00	10.200,00	12.494,14
SA4	Saldo (4) Geldfluss aus der Finanzierungstätigkeit (35 - 36)							0,00	-10.200,00	-12.494,14
SA5	Saldo (5) Geldfluss aus der voranschlagswirksamen Gebarung (Saldo 3 + Saldo 4)							74.600,00	-2.700,00	-2.014,61
853100	Wohn- und Geschäftsgebäude									
Operative Gebarung										
2/853100+861000	Transfers von Ländern, Landesfonds und Landeskammern	2121	3121		42.000,00	42.000,00		42.000,00	42.000,00	
SU 21 / 31	Summe Erträge / Einzahlungen operative Gebarung				42.000,00	42.000,00	0,00	42.000,00	42.000,00	0,00
1/853100-650000	Zinsen für Finanzschulden in Euro	2241	3241	25	53.300,00	70.000,00		53.300,00	70.000,00	
1/853100-680000	Planmäßige Abschreibung	2226			24.100,00					
SU 22 / 32	Summe Aufwendungen / Auszahlungen operative Gebarung				77.400,00	70.000,00	0,00	53.300,00	70.000,00	0,00
SA 0 / SA 1	(0) Nettoergebnis (21 - 22) / (1) Geldfluss operative Gebarung (31 - 32)				-35.400,00	-28.000,00	0,00	-11.300,00	-28.000,00	0,00
SA01	Saldo (01) Haushaltsrücklagen (230 - 240)				0,00	0,00	0,00	0,00	0,00	0,00

		MVAG		VC QU	Ergebnisvoranschlag			Finanzierungsvoranschlag		
		EH	FH		VA 2026	VA 2025	RA 2024	VA 2026	VA 2025	RA 2024
SA00	Saldo (00) Nettoergebnis nach Haushaltsrücklagen (Saldo 0 + Saldo 01)				-35.400,00	-28.000,00	0,00			
Investive Gebarung										
SU 33	Summe Einzahlungen investive Gebarung							0,00	0,00	0,00
5/853100-010000	Gebäude und Bauten			3413 1 40					1.305.800,00	428.949,94
SU 34	Summe Auszahlungen investive Gebarung							0,00	1.305.800,00	428.949,94
SA2	Saldo (2) Geldfluss aus der Investiven Gebarung (33 – 34)							0,00	-1.305.800,00	-428.949,94
SA3	Saldo (3) Nettofinanzierungssaldo (Saldo 1 + Saldo 2)							-11.300,00	-1.333.800,00	-428.949,94
Finanzierungstätigkeit										
6/853100+346000	Investitionsdarlehen von Finanzunternehmen			3514 1 55					1.305.800,00	
SU 35	Summe Einzahlungen aus der Finanzierungstätigkeit							0,00	1.305.800,00	0,00
1/853100-346000	Investitionsdarlehen von Finanzunternehmen			3614 65				68.700,00	42.900,00	
SU 36	Summe Auszahlungen aus der Finanzierungstätigkeit							68.700,00	42.900,00	0,00
SA4	Saldo (4) Geldfluss aus der Finanzierungstätigkeit (35 – 36)							-68.700,00	1.262.900,00	0,00
SA5	Saldo (5) Geldfluss aus der voranschlagswirksamen Gebarung (Saldo 3 + Saldo 4)							-80.000,00	-70.900,00	-428.949,94

		MVAG VC QU			Ergebnisvoranschlag			Finanzierungsvoranschlag		
		EH	FH		VA 2026	VA 2025	RA 2024	VA 2026	VA 2025	RA 2024
9 Finanzwirtschaft										
90	Gesonderte Verwaltung									
900	Gesonderte Verwaltung									
900000	Gesonderte Verwaltung									
Operative Gebarung										
2/900000+868000	Entschädigung f. Auszahlung Jagdpachtchilling	2124	3124	16	300,00	300,00	250,00	300,00	300,00	250,00
SU 21 / 31	Summe Erträge / Einzahlungen operative Gebarung				300,00	300,00	250,00	300,00	300,00	250,00
1/900000-569000	Fehlgeldentschädigung	2211	3211	20	200,00	200,00	174,36	200,00	200,00	174,36
1/900000-580000	DGB zum Ausgleichs- fond für FBH	2212	3212	20			6,48			6,48
1/900000-582000	Sonstige DGB zur so- zialen Sicherheit	2212	3212	20			37,28			37,28
SU 22 / 32	Summe Aufwendungen / Auszahlungen operative Gebarung				200,00	200,00	218,12	200,00	200,00	218,12
SA 0 / SA 1	(0) Nettoergebnis (21 - 22) / (1) Geldfluss operative Gebarung (31 - 32)				100,00	100,00	31,88	100,00	100,00	31,88
SA01	Saldo (01) Haushaltsrücklagen (230 - 240)				0,00	0,00	0,00	0,00	0,00	0,00
SA00	Saldo (00) Nettoergebnis nach Haushaltsrücklagen (Saldo 0 + Saldo 01)				100,00	100,00	31,88			
Investive Gebarung										
SU 33	Summe Einzahlungen investive Gebarung							0,00	0,00	0,00
SU 34	Summe Auszahlungen investive Gebarung							0,00	0,00	0,00
SA2	Saldo (2) Geldfluss aus der Investiven Gebarung (33 - 34)							0,00	0,00	0,00
SA3	Saldo (3) Nettofinanzierungssaldo (Saldo 1 + Saldo 2)							100,00	100,00	31,88
Finanzierungstätigkeit										
SU 35	Summe Einzahlungen aus der Finanzierungstätigkeit							0,00	0,00	0,00
SU 36	Summe Auszahlungen aus der Finanzierungstätigkeit							0,00	0,00	0,00
SA4	Saldo (4) Geldfluss aus der Finanzierungstätigkeit (35 - 36)							0,00	0,00	0,00
SA5	Saldo (5) Geldfluss aus der voranschlagswirksamen Gebarung (Saldo 3 + Saldo 4)							100,00	100,00	31,88
91	Kapitalvermögen und Stiftungen ohne eigene Rechtspersönlichkeit									
910	Geldverkehr									
910000	Geldverkehr									
Operative Gebarung										
2/910000+823000	Zinsen der Giro- und Spargirokonten	2131	3131	14	200,00	200,00	4.100,50	200,00	200,00	4.100,50
SU 21 / 31	Summe Erträge / Einzahlungen operative Gebarung				200,00	200,00	4.100,50	200,00	200,00	4.100,50
1/910000-650000	Zinsen für Kassenkredite	2241	3241	25	200,00	200,00	283,16	200,00	200,00	283,16
1/910000-659000	Geldverkehrsspesen (Buchungsgeb. usw.)	2244	3244	24	1.000,00	700,00	1.033,44	1.000,00	700,00	1.033,44

		MVAG VC QU			Ergebnisvoranschlag			Finanzierungsvoranschlag		
		EH	FH		VA 2026	VA 2025	RA 2024	VA 2026	VA 2025	RA 2024
1/910000-710000	Sonstige Ausgaben (KEST)	2225	3225	24	900,00	1.200,00	1.025,14	900,00	1.200,00	1.025,14
SU 22 / 32	Summe Aufwendungen / Auszahlungen operative Gebarung				2.100,00	2.100,00	2.341,74	2.100,00	2.100,00	2.341,74
SA 0 / SA 1	(0) Nettoergebnis (21 - 22) / (1) Geldfluss operative Gebarung (31 - 32)				-1.900,00	-1.900,00	1.758,76	-1.900,00	-1.900,00	1.758,76
SA01	Saldo (01) Haushaltsrücklagen (230 - 240)				0,00	0,00	0,00	0,00	0,00	0,00
SA00	Saldo (00) Nettoergebnis nach Haushaltsrücklagen (Saldo 0 + Saldo 01)				-1.900,00	-1.900,00	1.758,76			
Investive Gebarung										
SU 33	Summe Einzahlungen investive Gebarung							0,00	0,00	0,00
SU 34	Summe Auszahlungen investive Gebarung							0,00	0,00	0,00
SA2	Saldo (2) Geldfluss aus der Investiven Gebarung (33 - 34)							0,00	0,00	0,00
SA3	Saldo (3) Nettofinanzierungssaldo (Saldo 1 + Saldo 2)							-1.900,00	-1.900,00	1.758,76
Finanzierungstätigkeit										
SU 35	Summe Einzahlungen aus der Finanzierungstätigkeit							0,00	0,00	0,00
SU 36	Summe Auszahlungen aus der Finanzierungstätigkeit							0,00	0,00	0,00
SA4	Saldo (4) Geldfluss aus der Finanzierungstätigkeit (35 - 36)							0,00	0,00	0,00
SA5	Saldo (5) Geldfluss aus der voranschlagswirksamen Gebarung (Saldo 3 + Saldo 4)							-1.900,00	-1.900,00	1.758,76
92 Öffentliche Abgaben										
920	Ausschließliche Gemeindeabgaben									
920000	Ausschließliche Gemeindeabgaben									
Operative Gebarung										
2/920000+829000	Sonstige Einnahmen	2116	3116	18			27.850,00			27.850,00
2/920000+830000	Grundsteuer A	2111	3111	10	14.000,00	14.000,00	13.371,26	14.000,00	14.000,00	13.053,05
2/920000+831000	Grundsteuer B	2111	3111	10	55.000,00	55.000,00	49.606,14	55.000,00	55.000,00	50.446,09
2/920000+833100	Kommunalsteuer	2111	3111	10	135.000,00	132.000,00	140.985,03	135.000,00	132.000,00	137.892,63
2/920000+837000	Lustbarkeitsabgabe	2111	3111	10	2.000,00	1.000,00	3.116,23	2.000,00	1.000,00	3.116,23
2/920000+838000	Hundeabgabe	2111	3111	10	1.500,00	1.400,00	1.703,90	1.500,00	1.400,00	1.703,90
2/920000+841000	Gebrauchsabgabe	2111	3111	10	11.000,00	9.900,00	9.833,99	11.000,00	9.900,00	9.833,99
2/920000+849000	Nebenansprüche (Mahngeb., Säumniszuschläge)	2111	3111	10	300,00	300,00	277,72	300,00	300,00	277,72
2/920000+850000	Aufschließungsabgabe	2111	3111	10	74.900,00	27.500,00	3.983,62	74.900,00	27.500,00	-951,05
2/920000+856000	Verwaltungsabgaben (Totenbeschaugeb., usw)	2111	3111	10	5.000,00	4.000,00	5.833,13	5.000,00	4.000,00	5.780,13
2/920000+857000	Kommissionsgebühren	2111	3111	10	1.000,00	500,00	938,40	1.000,00	500,00	938,40
SU 21 / 31	Summe Erträge / Einzahlungen operative Gebarung				299.700,00	245.600,00	257.499,42	299.700,00	245.600,00	249.941,09
1/920000-720000	Kosten der Abgabeneinhebung	2225	3225	24	8.500,00	8.000,00	10.557,69	8.500,00	8.000,00	10.855,28
SU 22 / 32	Summe Aufwendungen / Auszahlungen operative Gebarung				8.500,00	8.000,00	10.557,69	8.500,00	8.000,00	10.855,28
SA 0 / SA 1	(0) Nettoergebnis (21 - 22) / (1) Geldfluss operative Gebarung (31 - 32)				291.200,00	237.600,00	246.941,73	291.200,00	237.600,00	239.085,81
SA01	Saldo (01) Haushaltsrücklagen (230 - 240)				0,00	0,00	0,00	0,00	0,00	0,00

		MVAG VC QU			Ergebnisvoranschlag			Finanzierungsvoranschlag		
		EH	FH		VA 2026	VA 2025	RA 2024	VA 2026	VA 2025	RA 2024
SA00	Saldo (00) Nettoergebnis nach Haushaltsrücklagen (Saldo 0 + Saldo 01)				291.200,00	237.600,00	246.941,73			
Investive Gebarung										
SU 33	Summe Einzahlungen investive Gebarung							0,00	0,00	0,00
SU 34	Summe Auszahlungen investive Gebarung							0,00	0,00	0,00
SA2	Saldo (2) Geldfluss aus der Investiven Gebarung (33 – 34)							0,00	0,00	0,00
SA3	Saldo (3) Nettofinanzierungssaldo (Saldo 1 + Saldo 2)							291.200,00	237.600,00	239.085,81
Finanzierungstätigkeit										
SU 35	Summe Einzahlungen aus der Finanzierungstätigkeit							0,00	0,00	0,00
SU 36	Summe Auszahlungen aus der Finanzierungstätigkeit							0,00	0,00	0,00
SA4	Saldo (4) Geldfluss aus der Finanzierungstätigkeit (35 – 36)							0,00	0,00	0,00
SA5	Saldo (5) Geldfluss aus der voranschlagswirksamen Gebarung (Saldo 3 + Saldo 4)							291.200,00	237.600,00	239.085,81
921	Zwischen Ländern und Gemeinden geteilte Abgaben									
921000	Zwischen Ländern und Gemeinden geteilte Abgaben									
Operative Gebarung										
2/921000+834200	Nächtigungstaxe	2111	3111	10	2.700,00	2.700,00	2.700,18	2.700,00	2.700,00	2.700,18
2/921000+861000	Transfers von Ländern, Landesfonds und Landeskammern	2121	3121	15	5.000,00		5.765,81	5.000,00		5.765,81
SU 21 / 31	Summe Erträge / Einzahlungen operative Gebarung				7.700,00	2.700,00	8.465,99	7.700,00	2.700,00	8.465,99
SU 22 / 32	Summe Aufwendungen / Auszahlungen operative Gebarung				0,00	0,00	0,00	0,00	0,00	0,00
SA 0 / SA 1	(0) Nettoergebnis (21 - 22) / (1) Geldfluss operative Gebarung (31 – 32)				7.700,00	2.700,00	8.465,99	7.700,00	2.700,00	8.465,99
SA01	Saldo (01) Haushaltsrücklagen (230 - 240)				0,00	0,00	0,00	0,00	0,00	0,00
SA00	Saldo (00) Nettoergebnis nach Haushaltsrücklagen (Saldo 0 + Saldo 01)				7.700,00	2.700,00	8.465,99			
Investive Gebarung										
SU 33	Summe Einzahlungen investive Gebarung							0,00	0,00	0,00
SU 34	Summe Auszahlungen investive Gebarung							0,00	0,00	0,00
SA2	Saldo (2) Geldfluss aus der Investiven Gebarung (33 – 34)							0,00	0,00	0,00
SA3	Saldo (3) Nettofinanzierungssaldo (Saldo 1 + Saldo 2)							7.700,00	2.700,00	8.465,99
Finanzierungstätigkeit										
SU 35	Summe Einzahlungen aus der Finanzierungstätigkeit							0,00	0,00	0,00
SU 36	Summe Auszahlungen aus der Finanzierungstätigkeit							0,00	0,00	0,00
SA4	Saldo (4) Geldfluss aus der Finanzierungstätigkeit (35 – 36)							0,00	0,00	0,00
SA5	Saldo (5) Geldfluss aus der voranschlagswirksamen Gebarung (Saldo 3 + Saldo 4)							7.700,00	2.700,00	8.465,99

		MVAG VC QU			Ergebnisvoranschlag			Finanzierungsvoranschlag		
		EH	FH		VA 2026	VA 2025	RA 2024	VA 2026	VA 2025	RA 2024
925	Ertragsanteile an gemeinschaftlichen Bundesabgaben									
925000	Ertragsanteile an gemeinsch. Bundesabgaben									
Operative Gebarung										
2/925000+859400	Ertragsanteile (inkl.KEST)	2112	3112	11	1.187.000,00	1.124.000,00	1.122.056,17	1.187.000,00	1.124.000,00	1.122.056,17
SU 21 / 31	Summe Erträge / Einzahlungen operative Gebarung				1.187.000,00	1.124.000,00	1.122.056,17	1.187.000,00	1.124.000,00	1.122.056,17
SU 22 / 32	Summe Aufwendungen / Auszahlungen operative Gebarung				0,00	0,00	0,00	0,00	0,00	0,00
SA 0 / SA 1	(0) Nettoergebnis (21 - 22) / (1) Geldfluss operative Gebarung (31 - 32)				1.187.000,00	1.124.000,00	1.122.056,17	1.187.000,00	1.124.000,00	1.122.056,17
SA01	Saldo (01) Haushaltsrücklagen (230 - 240)				0,00	0,00	0,00	0,00	0,00	0,00
SA00	Saldo (00) Nettoergebnis nach Haushaltsrücklagen (Saldo 0 + Saldo 01)				1.187.000,00	1.124.000,00	1.122.056,17			
Investive Gebarung										
SU 33	Summe Einzahlungen investive Gebarung							0,00	0,00	0,00
SU 34	Summe Auszahlungen investive Gebarung							0,00	0,00	0,00
SA2	Saldo (2) Geldfluss aus der Investiven Gebarung (33 - 34)							0,00	0,00	0,00
SA3	Saldo (3) Nettofinanzierungssaldo (Saldo 1 + Saldo 2)							1.187.000,00	1.124.000,00	1.122.056,17
Finanzierungstätigkeit										
SU 35	Summe Einzahlungen aus der Finanzierungstätigkeit							0,00	0,00	0,00
SU 36	Summe Auszahlungen aus der Finanzierungstätigkeit							0,00	0,00	0,00
SA4	Saldo (4) Geldfluss aus der Finanzierungstätigkeit (35 - 36)							0,00	0,00	0,00
SA5	Saldo (5) Geldfluss aus der voranschlagswirksamen Gebarung (Saldo 3 + Saldo 4)							1.187.000,00	1.124.000,00	1.122.056,17
94	Finanzzuweisungen und Zuschüsse									
940	Bedarfszuweisungen									
940000	Sonstige Finanzzuweisungen nach dem FAG									
Operative Gebarung										
2/940000+861000	Bedarfszuweisung I (Strukturhilfe)	2121	3121	15	108.700,00	89.000,00	88.148,91	108.700,00	89.000,00	88.148,91
2/940000+871100	Kapitaltransfers aus Gemeinde-Bedarfszuweisungsmittel	2121	3121	33	169.000,00	271.000,00		169.000,00	271.000,00	
SU 21 / 31	Summe Erträge / Einzahlungen operative Gebarung				277.700,00	360.000,00	88.148,91	277.700,00	360.000,00	88.148,91
SU 22 / 32	Summe Aufwendungen / Auszahlungen operative Gebarung				0,00	0,00	0,00	0,00	0,00	0,00
SA 0 / SA 1	(0) Nettoergebnis (21 - 22) / (1) Geldfluss operative Gebarung (31 - 32)				277.700,00	360.000,00	88.148,91	277.700,00	360.000,00	88.148,91
SA01	Saldo (01) Haushaltsrücklagen (230 - 240)				0,00	0,00	0,00	0,00	0,00	0,00
SA00	Saldo (00) Nettoergebnis nach Haushaltsrücklagen (Saldo 0 + Saldo 01)				277.700,00	360.000,00	88.148,91			
Investive Gebarung										
SU 33	Summe Einzahlungen investive Gebarung							0,00	0,00	0,00
SU 34	Summe Auszahlungen investive Gebarung							0,00	0,00	0,00
SA2	Saldo (2) Geldfluss aus der Investiven Gebarung (33 - 34)							0,00	0,00	0,00
SA3	Saldo (3) Nettofinanzierungssaldo (Saldo 1 + Saldo 2)							277.700,00	360.000,00	88.148,91

		MVAG VC QU			Ergebnisvoranschlag			Finanzierungsvoranschlag		
		EH	FH		VA 2026	VA 2025	RA 2024	VA 2026	VA 2025	RA 2024
Finanzierungstätigkeit										
SU 35	Summe Einzahlungen aus der Finanzierungstätigkeit							0,00	0,00	0,00
SU 36	Summe Auszahlungen aus der Finanzierungstätigkeit							0,00	0,00	0,00
SA4	Saldo (4) Geldfluss aus der Finanzierungstätigkeit (35 – 36)							0,00	0,00	0,00
SA5	Saldo (5) Geldfluss aus der voranschlagswirksamen Gebarung (Saldo 3 + Saldo 4)							277.700,00	360.000,00	88.148,91
941 Sonstige Finanzausweisungen nach dem FAG										
941000 Finanzausweisungen und Zuschüsse										
Operative Gebarung										
2/941000+860000	Finanzausweis.d.Bundes n.d. FAG Paragr. 21	2121	3121	15	75.100,00	106.200,00	101.135,84	75.100,00	106.200,00	101.135,84
2/941000+860100	Transfers von Bund, Bundesfonds und Bundeskammern	2121	3121			30.100,00			30.100,00	
SU 21 / 31	Summe Erträge / Einzahlungen operative Gebarung				75.100,00	136.300,00	101.135,84	75.100,00	136.300,00	101.135,84
SU 22 / 32	Summe Aufwendungen / Auszahlungen operative Gebarung				0,00	0,00	0,00	0,00	0,00	0,00
SA 0 / SA 1	(0) Nettoergebnis (21 - 22) / (1) Geldfluss operative Gebarung (31 – 32)				75.100,00	136.300,00	101.135,84	75.100,00	136.300,00	101.135,84
SA01	Saldo (01) Haushaltsrücklagen (230 - 240)				0,00	0,00	0,00	0,00	0,00	0,00
SA00	Saldo (00) Nettoergebnis nach Haushaltsrücklagen (Saldo 0 + Saldo 01)				75.100,00	136.300,00	101.135,84			
Investive Gebarung										
SU 33	Summe Einzahlungen investive Gebarung							0,00	0,00	0,00
SU 34	Summe Auszahlungen investive Gebarung							0,00	0,00	0,00
SA2	Saldo (2) Geldfluss aus der Investiven Gebarung (33 – 34)							0,00	0,00	0,00
SA3	Saldo (3) Nettofinanzierungssaldo (Saldo 1 + Saldo 2)							75.100,00	136.300,00	101.135,84
Finanzierungstätigkeit										
SU 35	Summe Einzahlungen aus der Finanzierungstätigkeit							0,00	0,00	0,00
SU 36	Summe Auszahlungen aus der Finanzierungstätigkeit							0,00	0,00	0,00
SA4	Saldo (4) Geldfluss aus der Finanzierungstätigkeit (35 – 36)							0,00	0,00	0,00
SA5	Saldo (5) Geldfluss aus der voranschlagswirksamen Gebarung (Saldo 3 + Saldo 4)							75.100,00	136.300,00	101.135,84
945 Sonstige Zuschüsse des Bundes										
945000 Sonstige Zuschüsse des Bundes										
Operative Gebarung										
2/945000+860000	Zweckzuschuss digitaler Wandel, Transfers von Bund, Bundesfonds und Bundeskammern	2121	3121			5.500,00			5.500,00	
SU 21 / 31	Summe Erträge / Einzahlungen operative Gebarung				0,00	5.500,00	0,00	0,00	5.500,00	0,00
SU 22 / 32	Summe Aufwendungen / Auszahlungen operative Gebarung				0,00	0,00	0,00	0,00	0,00	0,00
SA 0 / SA 1	(0) Nettoergebnis (21 - 22) / (1) Geldfluss operative Gebarung (31 – 32)				0,00	5.500,00	0,00	0,00	5.500,00	0,00
SA01	Saldo (01) Haushaltsrücklagen (230 - 240)				0,00	0,00	0,00	0,00	0,00	0,00

		MVAG VC QU		Ergebnisvoranschlag			Finanzierungsvoranschlag		
		EH	FH	VA 2026	VA 2025	RA 2024	VA 2026	VA 2025	RA 2024
SA00	Saldo (00) Nettoergebnis nach Haushaltsrücklagen (Saldo 0 + Saldo 01)			0,00	5.500,00	0,00			
Investive Gebarung									
SU 33	Summe Einzahlungen investive Gebarung						0,00	0,00	0,00
SU 34	Summe Auszahlungen investive Gebarung						0,00	0,00	0,00
SA2	Saldo (2) Geldfluss aus der Investiven Gebarung (33 – 34)						0,00	0,00	0,00
SA3	Saldo (3) Nettofinanzierungssaldo (Saldo 1 + Saldo 2)						0,00	5.500,00	0,00
Finanzierungstätigkeit									
SU 35	Summe Einzahlungen aus der Finanzierungstätigkeit						0,00	0,00	0,00
SU 36	Summe Auszahlungen aus der Finanzierungstätigkeit						0,00	0,00	0,00
SA4	Saldo (4) Geldfluss aus der Finanzierungstätigkeit (35 – 36)						0,00	0,00	0,00
SA5	Saldo (5) Geldfluss aus der voranschlagswirksamen Gebarung (Saldo 3 + Saldo 4)						0,00	5.500,00	0,00
946	Zuschüsse nach landesgesetzlichen Bestimmungen								
946000	Zuschüsse nach landes- gesetzl. Bestimmungen								
Operative Gebarung									
2/946000+861000	Transfers von Ländern, Landesfonds und Landeskammern/Transfers nach dem NÖ Gemeinde-Unterstützungsgesetz	2121	3121						9.851,41
SU 21 / 31	Summe Erträge / Einzahlungen operative Gebarung			0,00	0,00	9.851,41	0,00	0,00	9.851,41
SU 22 / 32	Summe Aufwendungen / Auszahlungen operative Gebarung			0,00	0,00	0,00	0,00	0,00	0,00
SA 0 / SA 1	(0) Nettoergebnis (21 - 22) / (1) Geldfluss operative Gebarung (31 – 32)			0,00	0,00	9.851,41	0,00	0,00	9.851,41
SA01	Saldo (01) Haushaltsrücklagen (230 - 240)			0,00	0,00	0,00	0,00	0,00	0,00
SA00	Saldo (00) Nettoergebnis nach Haushaltsrücklagen (Saldo 0 + Saldo 01)			0,00	0,00	9.851,41			
Investive Gebarung									
SU 33	Summe Einzahlungen investive Gebarung						0,00	0,00	0,00
SU 34	Summe Auszahlungen investive Gebarung						0,00	0,00	0,00
SA2	Saldo (2) Geldfluss aus der Investiven Gebarung (33 – 34)						0,00	0,00	0,00
SA3	Saldo (3) Nettofinanzierungssaldo (Saldo 1 + Saldo 2)						0,00	0,00	9.851,41
Finanzierungstätigkeit									
SU 35	Summe Einzahlungen aus der Finanzierungstätigkeit						0,00	0,00	0,00
SU 36	Summe Auszahlungen aus der Finanzierungstätigkeit						0,00	0,00	0,00
SA4	Saldo (4) Geldfluss aus der Finanzierungstätigkeit (35 – 36)						0,00	0,00	0,00
SA5	Saldo (5) Geldfluss aus der voranschlagswirksamen Gebarung (Saldo 3 + Saldo 4)						0,00	0,00	9.851,41

	MVAG	VC QU	Ergebnisvoranschlag			Finanzierungsvoranschlag				
			EH	FH	VA 2026	VA 2025	RA 2024	VA 2026	VA 2025	RA 2024
98										
980										
980000										
Operative Gebarung										
2/980000+899000			Entnahmen aus Verrechnungsrücklagen	2116				7.330,86		
			zwischen operativer Gebarung und							
			Projekten							
SU 21 / 31			Summe Erträge / Einzahlungen operative Gebarung		0,00	0,00	7.330,86	0,00	0,00	0,00
1/980000-799000			Zuweisungen an Verrechnungsrücklagen	2225	44.200,00	13.400,00	310.187,25			
			zwischen operativer Gebarung und							
			Projekten							
SU 22 / 32			Summe Aufwendungen / Auszahlungen operative Gebarung		44.200,00	13.400,00	310.187,25	0,00	0,00	0,00
SA 0 / SA 1			(0) Nettoergebnis (21 - 22) / (1) Geldfluss operative Gebarung (31 - 32)		-44.200,00	-13.400,00	-302.856,39	0,00	0,00	0,00
SA01			Saldo (01) Haushaltsrücklagen (230 - 240)		0,00	0,00	0,00	0,00	0,00	0,00
SA00			Saldo (00) Nettoergebnis nach Haushaltsrücklagen (Saldo 0 + Saldo 01)		-44.200,00	-13.400,00	-302.856,39			
Investive Gebarung										
SU 33			Summe Einzahlungen investive Gebarung					0,00	0,00	0,00
SU 34			Summe Auszahlungen investive Gebarung					0,00	0,00	0,00
SA2			Saldo (2) Geldfluss aus der Investiven Gebarung (33 - 34)					0,00	0,00	0,00
SA3			Saldo (3) Nettofinanzierungssaldo (Saldo 1 + Saldo 2)					0,00	0,00	0,00
Finanzierungstätigkeit										
SU 35			Summe Einzahlungen aus der Finanzierungstätigkeit					0,00	0,00	0,00
SU 36			Summe Auszahlungen aus der Finanzierungstätigkeit					0,00	0,00	0,00
SA4			Saldo (4) Geldfluss aus der Finanzierungstätigkeit (35 - 36)					0,00	0,00	0,00
SA5			Saldo (5) Geldfluss aus der voranschlagswirksamen Gebarung (Saldo 3 + Saldo 4)					0,00	0,00	0,00
99										
990										
990000										
Operative Gebarung										
SU 21 / 31			Summe Erträge / Einzahlungen operative Gebarung		0,00	0,00	0,00	0,00	0,00	0,00
SU 22 / 32			Summe Aufwendungen / Auszahlungen operative Gebarung		0,00	0,00	0,00	0,00	0,00	0,00
SA 0 / SA 1			(0) Nettoergebnis (21 - 22) / (1) Geldfluss operative Gebarung (31 - 32)		0,00	0,00	0,00	0,00	0,00	0,00
2/990000+895077			Entnahmen von allgemeinen	2301				278.613,47		
			Haushaltsrücklagen							

		MVAG VC QU		Ergebnisvoranschlag			Finanzierungsvoranschlag		
		EH	FH	VA 2026	VA 2025	RA 2024	VA 2026	VA 2025	RA 2024
1/990000-795077	Zuweisung an allgemeine Haushaltsrücklagen	2401				3.139,76			
SA01	Saldo (01) Haushaltsrücklagen (230 - 240)			0,00	0,00	275.473,71	0,00	0,00	0,00
SA00	Saldo (00) Nettoergebnis nach Haushaltsrücklagen (Saldo 0 + Saldo 01)			0,00	0,00	275.473,71			
Investive Gebarung									
SU 33	Summe Einzahlungen investive Gebarung						0,00	0,00	0,00
SU 34	Summe Auszahlungen investive Gebarung						0,00	0,00	0,00
SA2	Saldo (2) Geldfluss aus der Investiven Gebarung (33 – 34)						0,00	0,00	0,00
SA3	Saldo (3) Nettofinanzierungssaldo (Saldo 1 + Saldo 2)						0,00	0,00	0,00
Finanzierungstätigkeit									
SU 35	Summe Einzahlungen aus der Finanzierungstätigkeit						0,00	0,00	0,00
SU 36	Summe Auszahlungen aus der Finanzierungstätigkeit						0,00	0,00	0,00
SA4	Saldo (4) Geldfluss aus der Finanzierungstätigkeit (35 – 36)						0,00	0,00	0,00
SA5	Saldo (5) Geldfluss aus der voranschlagswirksamen Gebarung (Saldo 3 + Saldo 4)						0,00	0,00	0,00

Haushaltspotential (aufbauend auf der Ergebnisrechnung)

MVAG	Mittelverwendungs- und -aufbringungsgruppen	Mittelaufbringung	Mittelverwendung	Saldo
211	Erträge aus der operativen Verwaltungstätigkeit	2.027.300,00		
212	Erträge aus Transfers	985.200,00		
213	Finanzerträge	200,00		
Summe Erträge (SU 21)		3.012.700,00		
2117	Nicht finanzierungswirksame operative Erträge (Auflösung von Rückstellungen und Aktivierte Eigenleistungen)	-14.200,00		
2127	Nicht finanzierungswirksamer Transferertrag (Auflösung von Investitionszuschüssen)	-103.700,00		
2136	Sonstige nicht finanzierungswirksame Finanzerträge (Auflösung von RS Bewertung von Beteiligungen und aktiven Finanzinstrumenten)			
Nicht finanzwirksame Erträge		-117.900,00		
Finanzwirksame Erträge		2.894.800,00		
221	Personalaufwand		634.100,00	
222	Sachaufwand		1.110.100,00	
223	Transferaufwand		976.400,00	
224	Finanzaufwand		139.200,00	
Summe Aufwendungen (SU 22)			2.859.800,00	
2214	Nicht finanzierungswirksamer Personalaufwand (Dotierung RS für Abfertigungen, Jubiläum u. nicht konsumierte Urlaube)		-6.100,00	
2226	Nicht finanzierungswirksamer Sachaufwand (inkl. Abschreibungen, Dotierung von RS Prozess, ausstehende Rechnungen)		-533.500,00	
2237	Nicht finanzierungswirksamer Transferaufwand (Dotierungen von RS f. Pensionen)			
2245	Nicht finanzierungswirksamer Finanzaufwand (Wertberichtigungen zu Finanzinstrumenten, Aufwendungen aus der Bewertung von Beteiligungen)			
Nicht finanzwirksame Aufwendungen			-539.600,00	
Finanzwirksame Aufwendungen			2.320.200,00	
Finanzwirksames Ergebnis		2.894.800,00	2.320.200,00	574.600,00

MVAG	Mittelverwendungs- und -aufbringungsgruppen	Mittelaufbringung	Mittelverwendung	Saldo
332	Einzahlungen aus der Rückzahlung von Darlehen sowie gewährten Vorschüssen (ohne 332x mit Projektcode - Anzahlungen)			
1141	Vorräte (- Veränderung)			
1142	Gegebene Anzahlungen auf Vorräte (- Veränderung)			
1540	Passive Rechnungsabgrenzung			
	Einzahlungen der Kontengruppe 000-089, die keinem Projekt mit Projektcode 1 zugeordnet sind	33.300,00		
	Einzahlungen der Kontengruppe 30, die keinem Projekt mit Projektcode 1 zugeordnet sind	41.400,00		
	- Erträge der Kontogruppe 80 mit Projektcode 1			
2301	Entnahmen von Rücklagen endfälliger Darlehen (Kontengruppe 893)			
Jährliche wiederkehrende Einzahlungen		74.700,00		
36	Auszahlungen aus der Finanzierungstätigkeit (ohne Projektcode 1)		225.800,00	
2401	Zuweisung an Rücklagen endfälliger Darlehen (Kontengruppe 793)			
342	Auszahlungen aus der Gewährung von Darlehen sowie gewährten Vorschüssen (ohne 342x mit Projektcode - Anzahlungen)			
1141	Vorräte (+ Veränderung)			
1142	Gegebene Anzahlungen auf Vorräte (+ Veränderung)			
1170	Aktive Rechnungsabgrenzung			
	Auszahlungen (Investitionen) der Kontengruppe 000-083, die keinem Projekt mit Projektcode 1 zugeordnet sind		17.300,00	
Jährliche wiederkehrende Auszahlungen			243.100,00	
	Kontengruppe 871, KT der Ergebnisrechnung, mit Projektcode (BZ)	-362.000,00		
Summe Kapitaltransfers der Ergebnisrechnung		-362.000,00		
H1 Jährliches Haushaltspotential (Eigenmittel)		2.607.500,00	2.563.300,00	44.200,00
H4VJ Haushaltspotential Vorjahr (Endbestand HP-RL Vorjahr, Konto 935077 = AB)				0,00
H2 verfügbares Haushaltspotential (Eigenmittel)				44.200,00

MVAG	Mittelverwendungs- und -aufbringungsgruppen	Mittelaufbringung	Mittelverwendung	Saldo
Information 1 - Berechnung der tatsächlichen Liquidität				
im verfügbaren Haushaltspotential enthaltene Bedarfszuweisungen zur Liquiditätssteigerung aus Kontogruppe 871, KT der Ergebnisrechnung ohne Projektcode		169.000,00		
tatsächlicher Liquiditätsbedarf ohne Rücklagenauflösung (Abgang)		-124.800,00		
2401	Zuweisungen an Haushaltsrücklagen (Kontengruppe 794)			
2401	Zuweisungen an Haushaltsrücklagen (Kontengruppe 795)			
Jährliche Aufwände für Rücklagen			0,00	
2301	Entnahmen von Haushaltsrücklagen (Kontengruppe 894)			
2301	Entnahmen von Haushaltsrücklagen (Kontengruppe 895)			
Jährliche RL-Erträge f. Investitionen (finanzw.)		0,00		
H3 verfügbares Haushaltspotential (Eigenmittel) nach finanzwirksamen Rücklagen		44.200,00	0,00	44.200,00
- Zuweisungen und Umbuchungen an investive Vorhaben			44.200,00	-44.200,00
+ Rückführungen und Umbuchungen von investiven Vorhaben				0,00
H4 kumuliertes Haushaltspotential (Eigenmittel) Endbestand		44.200,00	44.200,00	0,00

Nachweis der Investitionstätigkeit

Vorhaben	Vorhabensbezeichnung	RA Vorjahre	VA 2025	VA 2026	Plan 2027	Plan 2028	Plan 2029	Plan 2030	Plan Gesamt (gerundet)
Konto	Bezeichnung								
1000004	Straßenbau (1999 bis 2100)								
	Auszahlungen - Investitionen - Mittelverwendung	461.037,72	308.100,00	350.000,00	400.000,00	400.000,00	400.000,00	400.000,00	2.719.100,00
	Anschaffungs- oder Herstellungskosten	461.037,72	16.000,00	350.000,00	400.000,00	400.000,00	400.000,00	400.000,00	2.427.000,00
	5/612000-002000 Kosten Straßenbau	461.037,72	16.000,00	350.000,00	400.000,00	400.000,00	400.000,00	400.000,00	2.427.000,00
	Korrektur Auszahlungen VA 2025	0,00	292.100,00	0,00	0,00	0,00	0,00	0,00	292.100,00
	Einzahlungen - Finanzierung - Mittelaufbringung	818.347,41	21.800,00	300.000,00	400.000,00	400.000,00	400.000,00	400.000,00	2.740.100,00
	Mittel aus Geldfluss aus der operativen Gebarung	20.153,03	0,00	0,00	0,00	0,00	0,00	0,00	20.200,00
	6/612000+829960 Sonstige Erträge Übernahme IST-Überschuss 2019	20.153,03							20.200,00
	Bedarfszuweisungen/KTZ	685.000,00	0,00	300.000,00	400.000,00	400.000,00	400.000,00	400.000,00	2.585.000,00
	6/612000+871000 Bedarfszuweisung	685.000,00		300.000,00	400.000,00	400.000,00	400.000,00	400.000,00	2.585.000,00
	Haushaltsrücklagen/Zahlungsmittelreserven	0,00	0,00	0,00	0,00	0,00	0,00	0,00	0,00
	Sonstige Kapitaltransfers und Subventionen	0,00	0,00	0,00	0,00	0,00	0,00	0,00	0,00
	Darlehen/Innere Darlehen	0,00	0,00	0,00	0,00	0,00	0,00	0,00	0,00
	Finanzierungsleasing	0,00	0,00	0,00	0,00	0,00	0,00	0,00	0,00
	Veräußerung langfristiges Vermögen und Sonstiges	113.194,38	16.000,00	0,00	0,00	0,00	0,00	0,00	129.200,00
	6/612000+801000 Erträge aus Verkauf nötigig Leitungsnetz	113.194,38	16.000,00						129.200,00
	Korrektur Einzahlungen VA 2025	0,00	5.800,00	0,00	0,00	0,00	0,00	0,00	5.800,00
Finanzierungsergebnis 1000004		357.309,69	-286.300,00	-50.000,00	0,00	0,00	0,00	0,00	21.000,00
	<i>inklusive Vorjahre (gerundet)</i>		71.000,00	21.000,00	21.000,00	21.000,00	21.000,00	21.000,00	

Vorhaben	Vorhabensbezeichnung	RA Vorjahre	VA 2025	VA 2026	Plan 2027	Plan 2028	Plan 2029	Plan 2030	Plan Gesamt (gerundet)
Konto	Bezeichnung								
1000044	Güterwege Erhaltung (2021 bis 2100)								
	Auszahlungen - Investitionen - Mittelverwendung	54.262,20	15.000,00	40.000,00	20.000,00	10.000,00	10.000,00	10.000,00	159.300,00
	Anschaffungs- oder Herstellungskosten	54.262,20	15.000,00	40.000,00	20.000,00	10.000,00	10.000,00	10.000,00	159.300,00
5/710000-002000	Straßenbauten	54.262,20	15.000,00	40.000,00	20.000,00	10.000,00	10.000,00	10.000,00	159.300,00
	Einzahlungen - Finanzierung - Mittelaufbringung	54.262,20	15.000,00	40.000,00	20.000,00	10.000,00	10.000,00	10.000,00	159.300,00
	Mittel aus Geldfluss aus der operativen Gebarung	23.741,54	6.800,00	16.000,00	8.000,00	4.000,00	4.000,00	4.000,00	66.500,00
5/710000-729911	Zuführung zu Vorhaben 6160 Güterwege	-92,31							-100,00
5/710000-799000	Zuweisungen an Verrechnungsrücklagen zwischen operativer Gebarung und Projekten	-7.330,86							-7.300,00
6/710000+829910	Sonstige Erträge operativ - investiv	31.164,71							31.200,00
6/710000+899000	Entnahmen aus Verrechnungsrücklagen zwischen operativer Gebarung und Projekten		6.800,00	16.000,00	8.000,00	4.000,00	4.000,00	4.000,00	42.800,00
	Bedarfszuweisungen/KTZ	28.674,06	8.200,00	24.000,00	12.000,00	6.000,00	6.000,00	6.000,00	90.900,00
6/710000+301000	Beihilfe Agrarbezirksbehörde	14.299,06	4.100,00	12.000,00	6.000,00	3.000,00	3.000,00	3.000,00	45.400,00
6/710000+871000	Bedarfszuweisung	14.375,00	4.100,00	12.000,00	6.000,00	3.000,00	3.000,00	3.000,00	45.500,00
	Haushaltsrücklagen/Zahlungsmittelreserven	0,00	0,00	0,00	0,00	0,00	0,00	0,00	0,00
	Sonstige Kapitaltransfers und Subventionen	1.846,60	0,00	0,00	0,00	0,00	0,00	0,00	1.800,00
6/710000+307000	Interessentenleistungen	1.846,60							1.800,00
	Darlehen/Innere Darlehen	0,00	0,00	0,00	0,00	0,00	0,00	0,00	0,00
	Finanzierungsleasing	0,00	0,00	0,00	0,00	0,00	0,00	0,00	0,00
	Veräußerung langfristiges Vermögen und Sonstiges	0,00	0,00	0,00	0,00	0,00	0,00	0,00	0,00
Finanzierungsergebnis 1000044		0,00	0,00	0,00	0,00	0,00	0,00	0,00	0,00
	<i>inklusive Vorjahre (gerundet)</i>		0,00	0,00	0,00	0,00	0,00	0,00	

Vorhaben	Vorhabensbezeichnung	RA Vorjahre	VA 2025	VA 2026	Plan 2027	Plan 2028	Plan 2029	Plan 2030	Plan Gesamt (gerundet)
Konto	Bezeichnung								
1000050	Güterweg Errichtung Fünfhaus-Obergraben (2024 bis 2026)								
	Auszahlungen - Investitionen - Mittelverwendung	30.035,28	240.000,00	0,00	0,00	0,00	0,00	0,00	270.000,00
	Anschaffungs- oder Herstellungskosten	30.035,28	240.000,00	0,00	0,00	0,00	0,00	0,00	270.000,00
5/710200-005000	GW Fünfhaus-Obergraben	30.035,28	240.000,00						270.000,00
	Einzahlungen - Finanzierung - Mittelaufbringung	30.035,28	240.000,00	0,00	0,00	0,00	0,00	0,00	270.000,00
	Mittel aus Geldfluss aus der operativen Gebarung	30.035,28	0,00	0,00	0,00	0,00	0,00	0,00	30.000,00
6/710200+899000	Entnahmen aus Verrechnungsrücklagen zwischen operativer Gebarung und Projekten	30.035,28							30.000,00
	Bedarfszuweisungen/KTZ	0,00	65.000,00	0,00	0,00	0,00	0,00	0,00	65.000,00
6/710200+301000	Kapitaltransfers von Ländern, Landesfonds und Landeskammern		65.000,00						65.000,00
	Haushaltsrücklagen/Zahlungsmittelreserven	0,00	0,00	0,00	0,00	0,00	0,00	0,00	0,00
	Sonstige Kapitaltransfers und Subventionen	0,00	175.000,00	0,00	0,00	0,00	0,00	0,00	175.000,00
6/710200+300000	Kapitaltransfers von Bund, Bundesfonds und Bundeskammern		65.000,00						65.000,00
6/710200+307000	Kapitaltransfers von privaten Haushalten und privaten Organisationen ohne Erwerbszweck und andere		45.000,00						45.000,00
6/710200+309000	Kapitaltransfers von der Europäischen Union		65.000,00						65.000,00
	Darlehen/Innere Darlehen	0,00	0,00	0,00	0,00	0,00	0,00	0,00	0,00
	Finanzierungsleasing	0,00	0,00	0,00	0,00	0,00	0,00	0,00	0,00
	Veräußerung langfristiges Vermögen und Sonstiges	0,00	0,00	0,00	0,00	0,00	0,00	0,00	0,00
Finanzierungsergebnis 1000050		0,00	0,00	0,00	0,00	0,00	0,00	0,00	0,00
	<i>inklusive Vorjahre (gerundet)</i>		0,00	0,00	0,00	0,00	0,00	0,00	

Vorhaben	Vorhabensbezeichnung	RA Vorjahre	VA 2025	VA 2026	Plan 2027	Plan 2028	Plan 2029	Plan 2030	Plan Gesamt (gerundet)
Konto	Bezeichnung								
1000042	Güterwege Katastrophenschäden (2021 bis 2099)								
	Auszahlungen - Investitionen - Mittelverwendung	12.479,68	0,00	0,00	0,00	0,00	0,00	0,00	12.500,00
	Anschaffungs- oder Herstellungskosten	12.479,68	0,00	0,00	0,00	0,00	0,00	0,00	12.500,00
5/710100-002000	Straßenbauten	12.479,68							12.500,00
	Einzahlungen - Finanzierung - Mittelaufbringung	12.479,68	0,00	0,00	0,00	0,00	0,00	0,00	12.500,00
	Mittel aus Geldfluss aus der operativen Gebarung	8.172,14	0,00	0,00	0,00	0,00	0,00	0,00	8.200,00
5/710100-729910	Sonstige Aufwendungen operativ/investiv	-4.307,54							-4.300,00
6/710100+829910	Sonstige Erträge - operativ - investiv	10.520,68							10.500,00
6/710100+899000	Entnahmen aus Verrechnungsrücklagen zwischen operativer Gebarung und Projekten	1.959,00							2.000,00
	Bedarfszuweisungen/KTZ	4.307,54	0,00	0,00	0,00	0,00	0,00	0,00	4.300,00
6/710100+301000	Kapitaltransfers von Ländern, Förderung NÖ Agrarbezirksbehörde	4.307,54							4.300,00
	Haushaltsrücklagen/Zahlungsmittelreserven	0,00	0,00	0,00	0,00	0,00	0,00	0,00	0,00
	Sonstige Kapitaltransfers und Subventionen	0,00	0,00	0,00	0,00	0,00	0,00	0,00	0,00
	Darlehen/Innere Darlehen	0,00	0,00	0,00	0,00	0,00	0,00	0,00	0,00
	Finanzierungsleasing	0,00	0,00	0,00	0,00	0,00	0,00	0,00	0,00
	Veräußerung langfristiges Vermögen und Sonstiges	0,00	0,00	0,00	0,00	0,00	0,00	0,00	0,00
Finanzierungsergebnis 1000042		0,00	0,00	0,00	0,00	0,00	0,00	0,00	0,00
	<i>inklusive Vorjahre (gerundet)</i>		0,00	0,00	0,00	0,00	0,00	0,00	

Vorhaben	Vorhabensbezeichnung	RA Vorjahre	VA 2025	VA 2026	Plan 2027	Plan 2028	Plan 2029	Plan 2030	Plan Gesamt (gerundet)
Konto	Bezeichnung								
1000048	Photovoltaikanlage Dach KG 1/2 WVA und 1/2 KG (2023 bis 2026)								
	Auszahlungen - Investitionen - Mittelverwendung	3.679,99	0,00	0,00	0,00	0,00	0,00	0,00	3.700,00
	Anschaffungs- oder Herstellungskosten	3.679,99	0,00	0,00	0,00	0,00	0,00	0,00	3.700,00
5/240100-010000	Photovoltaikanlage KG auf Dach KG zur Hälfte	1.839,99							1.800,00
5/850001-010000	Photovoltaikanlage WVA auf Dach KG zur Hälfte	1.840,00							1.800,00
	Einzahlungen - Finanzierung - Mittelaufbringung	0,00	0,00	0,00	0,00	0,00	0,00	0,00	0,00
	Mittel aus Geldfluss aus der operativen Gebarung	0,00	0,00	0,00	0,00	0,00	0,00	0,00	0,00
	Bedarfszuweisungen/KTZ	0,00	0,00	0,00	0,00	0,00	0,00	0,00	0,00
	Haushaltsrücklagen/Zahlungsmittelreserven	0,00	0,00	0,00	0,00	0,00	0,00	0,00	0,00
	Sonstige Kapitaltransfers und Subventionen	0,00	0,00	0,00	0,00	0,00	0,00	0,00	0,00
	Darlehen/Innere Darlehen	0,00	0,00	0,00	0,00	0,00	0,00	0,00	0,00
	Finanzierungsleasing	0,00	0,00	0,00	0,00	0,00	0,00	0,00	0,00
	Veräußerung langfristiges Vermögen und Sonstiges	0,00	0,00	0,00	0,00	0,00	0,00	0,00	0,00
Finanzierungsergebnis 1000048		-3.679,99	0,00	0,00	0,00	0,00	0,00	0,00	-3.700,00
	<i>inklusive Vorjahre (gerundet)</i>		-3.700,00	-3.700,00	-3.700,00	-3.700,00	-3.700,00	-3.700,00	

Vorhaben	Vorhabensbezeichnung	RA Vorjahre	VA 2025	VA 2026	Plan 2027	Plan 2028	Plan 2029	Plan 2030	Plan Gesamt (gerundet)
Konto	Bezeichnung								
1000006	Wasserversorgungsanlage (1999 bis 2100)								
	Auszahlungen - Investitionen - Mittelverwendung	380.573,45	16.500,00	800.000,00	440.000,00	1.400.000,00	0,00	0,00	3.037.100,00
	Anschaffungs- oder Herstellungskosten	380.573,45	13.000,00	800.000,00	440.000,00	1.400.000,00	0,00	0,00	3.033.600,00
5/850000-004000	Siedlungserweiterung	378.191,82							378.200,00
5/850000-070000	Trinkwasserplan - Aktivierungsfähige Rechte (immaterielle Vermögenswerte)	848,30	13.000,00						13.800,00
5/850000-650000	kap. Zinsen NÖ WWF (bis 2023)	1.533,33							1.500,00
5/850002-004000	Trinkwasser aus Scheibbs			800.000,00	440.000,00	1.400.000,00			2.640.000,00
	Korrektur Auszahlungen VA 2025	0,00	3.500,00	0,00	0,00	0,00	0,00	0,00	3.500,00
	Einzahlungen - Finanzierung - Mittelaufbringung	389.708,22	10.000,00	800.000,00	440.000,00	1.400.000,00	0,00	0,00	3.039.700,00
	Mittel aus Geldfluss aus der operativen Gebarung	34.978,23	0,00	0,00	0,00	0,00	0,00	0,00	35.000,00
5/850000-799000	Zuweisungen an Verrechnungsrücklagen zwischen operativer Gebarung und Projekten	-5.175,98							-5.200,00
6/850000+829960	Sonstige Erträge Übernahme IST- Überschuss 2019	40.154,21							40.200,00
	Bedarfszuweisungen/KTZ	24.020,68	9.200,00	320.000,00	176.000,00	560.000,00	0,00	0,00	1.089.200,00
6/850000+301000	Kapitaltransfers von Ländern, Landesfonds und Landeskammern	24.020,68	9.200,00						33.200,00
6/850002+301000	Kapitaltransfers von Ländern, Landesfonds und Landeskammern			320.000,00	176.000,00	560.000,00			1.056.000,00
	Haushaltsrücklagen/Zahlungsmittelreserven	0,00	0,00	0,00	0,00	0,00	0,00	0,00	0,00
	Sonstige Kapitaltransfers und Subventionen	0,00	0,00	0,00	0,00	0,00	0,00	0,00	0,00
	Darlehen/Innere Darlehen	330.709,31	0,00	480.000,00	264.000,00	840.000,00	0,00	0,00	1.914.700,00
501235/38	WVA BA 06 Wasserversorgungsanl. Erw.Sportplatzsied	2.903,15							2.900,00
501235/41	WVA BA 04 Wasserversorgungsanlage	3.806,16							3.800,00
501201/53	WVA BA 10 Wasserversorgungsanlage	50.000,00							50.000,00
501201/58	WVA BA 11 Wasserversorgungsanlage	100.000,00							100.000,00
355/63	WVA BA 12 Bauland Süd Erweiterung 1.Teil	174.000,00							174.000,00
501201/68	WVA BA ____ Trinkwasser aus Scheibbs			480.000,00	264.000,00	840.000,00			1.584.000,00
	Finanzierungsleasing	0,00	0,00	0,00	0,00	0,00	0,00	0,00	0,00

Vorhaben	Vorhabensbezeichnung	RA Vorjahre	VA 2025	VA 2026	Plan 2027	Plan 2028	Plan 2029	Plan 2030	Plan Gesamt (gerundet)
Konto	Bezeichnung								
	Veräußerung langfristiges Vermögen und Sonstiges	0,00	0,00	0,00	0,00	0,00	0,00	0,00	0,00
	Korrektur Einzahlungen VA 2025	0,00	800,00	0,00	0,00	0,00	0,00	0,00	800,00
Finanzierungsergebnis 1000006		9.134,77	-6.500,00	0,00	0,00	0,00	0,00	0,00	2.600,00
	<i>inklusive Vorjahre (gerundet)</i>		2.600,00	2.600,00	2.600,00	2.600,00	2.600,00	2.600,00	

Vorhaben	Vorhabensbezeichnung	RA Vorjahre	VA 2025	VA 2026	Plan 2027	Plan 2028	Plan 2029	Plan 2030	Plan Gesamt (gerundet)
Konto	Bezeichnung								
1000007	Abwasserbeseitigungsanlage (1999 bis 2100)								
	Auszahlungen - Investitionen - Mittelverwendung	769.171,57	-107.600,00	0,00	0,00	0,00	0,00	0,00	661.600,00
	Anschaffungs- oder Herstellungskosten	769.171,57	0,00	0,00	0,00	0,00	0,00	0,00	769.200,00
5/851000-004000	Kanäle Siedlungserweiterung	767.610,16							767.600,00
5/851000-650000	kap. Zinsen NÖWWF (bis 2023)	1.561,41							1.600,00
	Korrektur Auszahlungen VA 2025	0,00	-107.600,00	0,00	0,00	0,00	0,00	0,00	-107.600,00
	Einzahlungen - Finanzierung - Mittelaufbringung	648.671,00	12.900,00	0,00	0,00	0,00	0,00	0,00	661.600,00
	Mittel aus Geldfluss aus der operativen Gebarung	33.183,34	0,00	0,00	0,00	0,00	0,00	0,00	33.200,00
5/851000-799000	Zuweisungen an Verrechnungsrücklagen zwischen operativer Gebarung und Projekten	-5.534,93							-5.500,00
6/851000+829910	Sonstige Erträge - operativ/investiv	17.209,90							17.200,00
6/851000+829960	Sonstige Erträge Übernahme IST-Überschuss 2019	21.508,37							21.500,00
	Bedarfszuweisungen/KTZ	5.491,32	0,00	0,00	0,00	0,00	0,00	0,00	5.500,00
6/851000+301000	Kapitaltransfers von Ländern, Landesfonds und Landeskammern	5.491,32							5.500,00
	Haushaltsrücklagen/Zahlungsmittelreserven	0,00	0,00	0,00	0,00	0,00	0,00	0,00	0,00
	Sonstige Kapitaltransfers und Subventionen	0,00	0,00	0,00	0,00	0,00	0,00	0,00	0,00
	Darlehen/Innere Darlehen	609.996,34	0,00	0,00	0,00	0,00	0,00	0,00	610.000,00
501235/37	ABA BA 08 Abwasserbeseitigungsanlage	7.096,34							7.100,00
501201/54	ABA BA 12 Abwasserbeseitigungsanlage	100.000,00							100.000,00
501201/57	ABA BA 13 Abwasserbeseitigungsanlage	120.000,00							120.000,00
355/64	ABA BA 14 Bauland Süd Erweiterung 1. Teil	382.900,00							382.900,00
	Finanzierungsleasing	0,00	0,00	0,00	0,00	0,00	0,00	0,00	0,00
	Veräußerung langfristiges Vermögen und Sonstiges	0,00	0,00	0,00	0,00	0,00	0,00	0,00	0,00
	Korrektur Einzahlungen VA 2025	0,00	12.900,00	0,00	0,00	0,00	0,00	0,00	12.900,00
	Finanzierungsergebnis 1000007	-120.500,57	120.500,00	0,00	0,00	0,00	0,00	0,00	0,00
	<i>inklusive Vorjahre (gerundet)</i>		0,00	0,00	0,00	0,00	0,00	0,00	

Vorhaben	Vorhabensbezeichnung	RA Vorjahre	VA 2025	VA 2026	Plan 2027	Plan 2028	Plan 2029	Plan 2030	Plan Gesamt (gerundet)
Konto	Bezeichnung								
1000051	Friedhof - Neugestaltung Mitte (2026 bis 2100)								
	Auszahlungen - Investitionen - Mittelverwendung	0,00	0,00	4.000,00	0,00	0,00	0,00	0,00	4.000,00
	Anschaffungs- oder Herstellungskosten	0,00	0,00	4.000,00	0,00	0,00	0,00	0,00	4.000,00
5/817200-050000	Sonderanlagen			4.000,00					4.000,00
	Einzahlungen - Finanzierung - Mittelaufbringung	0,00	0,00	4.000,00	0,00	0,00	0,00	0,00	4.000,00
	Mittel aus Geldfluss aus der operativen Gebarung	0,00	0,00	4.000,00	0,00	0,00	0,00	0,00	4.000,00
6/817200+899000	Entnahmen aus Verrechnungsrücklagen zwischen operativer Gebarung und Projekten			4.000,00					4.000,00
	Bedarfszuweisungen/KTZ	0,00	0,00	0,00	0,00	0,00	0,00	0,00	0,00
	Haushaltsrücklagen/Zahlungsmittelreserven	0,00	0,00	0,00	0,00	0,00	0,00	0,00	0,00
	Sonstige Kapitaltransfers und Subventionen	0,00	0,00	0,00	0,00	0,00	0,00	0,00	0,00
	Darlehen/Innere Darlehen	0,00	0,00	0,00	0,00	0,00	0,00	0,00	0,00
	Finanzierungsleasing	0,00	0,00	0,00	0,00	0,00	0,00	0,00	0,00
	Veräußerung langfristiges Vermögen und Sonstiges	0,00	0,00	0,00	0,00	0,00	0,00	0,00	0,00
Finanzierungsergebnis 1000051		0,00	0,00	0,00	0,00	0,00	0,00	0,00	0,00
	<i>inklusive Vorjahre (gerundet)</i>		0,00	0,00	0,00	0,00	0,00	0,00	

Vorhaben	Vorhabensbezeichnung	RA Vorjahre	VA 2025	VA 2026	Plan 2027	Plan 2028	Plan 2029	Plan 2030	Plan Gesamt (gerundet)
Konto	Bezeichnung								
1000052	Ankauf Grund samt Gebäude (2025 bis 2100)								
	Auszahlungen - Investitionen - Mittelverwendung	0,00	30.000,00	10.000,00	10.000,00	100.000,00	100.000,00	80.500,00	330.500,00
	Anschaffungs- oder Herstellungskosten	0,00	0,00	10.000,00	10.000,00	100.000,00	100.000,00	80.500,00	300.500,00
5/840100-000000	Bebaute Grundstücke			10.000,00	10.000,00	100.000,00	100.000,00	80.500,00	300.500,00
	Korrektur Auszahlungen VA 2025	0,00	30.000,00	0,00	0,00	0,00	0,00	0,00	30.000,00
	Einzahlungen - Finanzierung - Mittelaufbringung	0,00	0,00	40.000,00	51.600,00	58.400,00	100.000,00	80.500,00	330.500,00
	Mittel aus Geldfluss aus der operativen Gebarung	0,00	0,00	24.200,00	0,00	47.300,00	100.000,00	80.500,00	252.000,00
6/840100+899000	Entnahmen aus Verrechnungsrücklagen zwischen operativer Gebarung und Projekten			24.200,00		47.300,00	100.000,00	80.500,00	252.000,00
	Bedarfszuweisungen/KTZ	0,00	0,00	0,00	0,00	0,00	0,00	0,00	0,00
	Haushaltsrücklagen/Zahlungsmittelreserven	0,00	0,00	0,00	0,00	0,00	0,00	0,00	0,00
	Sonstige Kapitaltransfers und Subventionen	0,00	0,00	15.800,00	51.600,00	11.100,00	0,00	0,00	78.500,00
6/840100+300742	Kapitaltransfers von Bund, Bundesfonds und Bundeskammern			15.800,00	51.600,00	11.100,00			78.500,00
	Darlehen/Innere Darlehen	0,00	0,00	0,00	0,00	0,00	0,00	0,00	0,00
	Finanzierungsleasing	0,00	0,00	0,00	0,00	0,00	0,00	0,00	0,00
	Veräußerung langfristiges Vermögen und Sonstiges	0,00	0,00	0,00	0,00	0,00	0,00	0,00	0,00
Finanzierungsergebnis 1000052		0,00	-30.000,00	30.000,00	41.600,00	-41.600,00	0,00	0,00	0,00
	<i>inklusive Vorjahre (gerundet)</i>		-30.000,00	0,00	41.600,00	0,00	0,00	0,00	

Voranschlag 2026

Gemeinde Kirnberg a. d. Mank

Nachweis der Investitionen mit Erläuterungen (nur VC 1)

Vorhaben	Vorhabensbezeichnung	RA Vorjahre	VA 2025	VA 2026	Plan 2027	Plan 2028	Plan 2029	Plan 2030	Plan Gesamt (gerundet)
Konto	Bezeichnung								
1000039	Zubau Kindergarten (2020 bis 2026)								
	Auszahlungen - Investitionen - Mittelverwendung	1.111.068,11	0,00	0,00	0,00	0,00	0,00	0,00	1.111.100,00
	Anschaffungs- oder Herstellungskosten	1.111.068,11	0,00	0,00	0,00	0,00	0,00	0,00	1.111.100,00
5/240000-010100	Kindergarten Zubau Planung	1.091.068,11							1.091.100,00
5/240000-050000	Sonderanlagen	20.000,00							20.000,00
	Einzahlungen - Finanzierung - Mittelaufbringung	1.111.068,11	0,00	0,00	0,00	0,00	0,00	0,00	1.111.100,00
	Mittel aus Geldfluss aus der operativen Gebarung	460.971,11	0,00	0,00	0,00	0,00	0,00	0,00	461.000,00
5/240000-729960	Sonstige Aufwendungen UMLAGERUNG IST-Überschuss 2019	-124.836,74							-124.800,00
6/240000+829910	Sonstige Erträge - operativ/investiv	460.971,11							461.000,00
6/240000+829960	Sonstige Erträge Übernahme IST- Überschuss 2019	124.836,74							124.800,00
	Bedarfszuweisungen/KTZ	0,00	0,00	0,00	0,00	0,00	0,00	0,00	0,00
	Haushaltsrücklagen/Zahlungsmittelreserven	0,00	0,00	0,00	0,00	0,00	0,00	0,00	0,00
	Sonstige Kapitaltransfers und Subventionen	115.097,00	0,00	0,00	0,00	0,00	0,00	0,00	115.100,00
6/240000+300000	Kapitaltransfers von Bund, Bundesfonds und Bundeskammern	115.097,00							115.100,00
	Darlehen/Innere Darlehen	535.000,00	0,00	0,00	0,00	0,00	0,00	0,00	535.000,00
355/59	Kindergarten Zubau Gruppe 3	535.000,00							535.000,00
	Finanzierungsleasing	0,00	0,00	0,00	0,00	0,00	0,00	0,00	0,00
	Veräußerung langfristiges Vermögen und Sonstiges	0,00	0,00	0,00	0,00	0,00	0,00	0,00	0,00
Finanzierungsergebnis 1000039		0,00	0,00	0,00	0,00	0,00	0,00	0,00	0,00
	<i>inklusive Vorjahre (gerundet)</i>		0,00	0,00	0,00	0,00	0,00	0,00	

Vorhaben	Vorhabensbezeichnung	RA Vorjahre	VA 2025	VA 2026	Plan 2027	Plan 2028	Plan 2029	Plan 2030	Plan Gesamt (gerundet)
Konto	Bezeichnung								
1000038	Sanierung Gemeindezentrum - GDE (2018 bis 2027)								
	Auszahlungen - Investitionen - Mittelverwendung	490.048,85	1.277.100,00	0,00	0,00	0,00	0,00	0,00	1.767.100,00
	Anschaffungs- oder Herstellungskosten	490.048,85	181.200,00	0,00	0,00	0,00	0,00	0,00	671.200,00
	5/029000-010000 Gebäude und Bauten	490.048,85							490.000,00
	5/029000-042000 Amts-, Betriebs- und Geschäftsausstattung		181.200,00						181.200,00
	Korrektur Auszahlungen VA 2025	0,00	1.095.900,00	0,00	0,00	0,00	0,00	0,00	1.095.900,00
	Einzahlungen - Finanzierung - Mittelaufbringung	799.181,74	967.900,00	0,00	0,00	0,00	0,00	0,00	1.767.100,00
	Mittel aus Geldfluss aus der operativen Gebarung	296.819,74	6.600,00	0,00	0,00	0,00	0,00	0,00	303.400,00
	6/029000+829910 Sonstige Erträge operativ-investiv	4.489,49							4.500,00
	6/029000+829960 Sonstige Erträge Übernahme IST-Überschuss 2019	49.510,51							49.500,00
	6/029000+899000 Entnahmen aus Verrechnungsrücklagen zwischen operativer Gebarung und Projekten	242.819,74	6.600,00						249.400,00
	Bedarfszuweisungen/KTZ	445.000,00	125.000,00	0,00	0,00	0,00	0,00	0,00	570.000,00
	6/029000+301000 Kapitaltransfers von Ländern, Landesfonds und Landeskammern	80.000,00							80.000,00
	6/029000+871000 Bedarfszuweisung	315.000,00	100.000,00						415.000,00
	6/029000+871001 BZ Sonstige		25.000,00						25.000,00
	6/029000+871100 BZ Sonstige	50.000,00							50.000,00
	Haushaltsrücklagen/Zahlungsmittelreserven	0,00	0,00	0,00	0,00	0,00	0,00	0,00	0,00
	Sonstige Kapitaltransfers und Subventionen	57.362,00	49.600,00	0,00	0,00	0,00	0,00	0,00	107.000,00
	6/029000+300000 Kapitaltransfers von Bund, Bundesfonds und Bundeskammern		7.500,00						7.500,00
	6/029000+300100 KIP Kapitaltransfers von Bund, Bundesfonds und Bundeskammern	57.362,00	42.100,00						99.500,00
	Darlehen/Innere Darlehen	0,00	0,00	0,00	0,00	0,00	0,00	0,00	0,00
	Finanzierungsleasing	0,00	0,00	0,00	0,00	0,00	0,00	0,00	0,00
	Veräußerung langfristiges Vermögen und Sonstiges	0,00	0,00	0,00	0,00	0,00	0,00	0,00	0,00
	Korrektur Einzahlungen VA 2025	0,00	786.700,00	0,00	0,00	0,00	0,00	0,00	786.700,00
	Finanzierungsergebnis 1000038	309.132,89	-309.200,00	0,00	0,00	0,00	0,00	0,00	-100,00
	<i>inklusive Vorjahre (gerundet)</i>		-100,00	-100,00	-100,00	-100,00	-100,00	-100,00	

Vorhaben	Vorhabensbezeichnung	RA Vorjahre	VA 2025	VA 2026	Plan 2027	Plan 2028	Plan 2029	Plan 2030	Plan Gesamt (gerundet)
Konto	Bezeichnung								
1000046	Sanierung Gemeindezentrum - FF-Haus (2022 bis 2027)								
	Auszahlungen - Investitionen - Mittelverwendung	719.115,71	1.063.200,00	0,00	0,00	0,00	0,00	0,00	1.782.300,00
	Anschaffungs- oder Herstellungskosten	719.115,71	971.700,00	0,00	0,00	0,00	0,00	0,00	1.690.800,00
5/164000-010000	Gebäude und Bauten	719.115,71	971.700,00						1.690.800,00
	Korrektur Auszahlungen VA 2025	0,00	91.500,00	0,00	0,00	0,00	0,00	0,00	91.500,00
	Einzahlungen - Finanzierung - Mittelaufbringung	360.000,00	1.372.300,00	50.000,00	0,00	0,00	0,00	0,00	1.782.300,00
	Mittel aus Geldfluss aus der operativen Gebarung	0,00	0,00	0,00	0,00	0,00	0,00	0,00	0,00
	Bedarfszuweisungen/KTZ	280.000,00	285.000,00	50.000,00	0,00	0,00	0,00	0,00	615.000,00
6/164000+301000	Kapitaltransfers von Ländern, Landesfonds und Landeskammern	35.000,00	60.000,00						95.000,00
6/164000+871000	Kapitaltransfers aus Gemeinde- Bedarfszuweisungsmittel	195.000,00	150.000,00	50.000,00					395.000,00
6/164000+871001	BZ Sonstige		75.000,00						75.000,00
6/164000+871100	Kapitaltransfers aus Gemeinde- Bedarfszuweisungsmittel	50.000,00							50.000,00
	Haushaltsrücklagen/Zahlungsmittelreserven	0,00	0,00	0,00	0,00	0,00	0,00	0,00	0,00
	Sonstige Kapitaltransfers und Subventionen	80.000,00	313.500,00	0,00	0,00	0,00	0,00	0,00	393.500,00
6/164000+303000	Anteil FF	80.000,00	313.500,00						393.500,00
	Darlehen/Innere Darlehen	0,00	323.200,00	0,00	0,00	0,00	0,00	0,00	323.200,00
501203/61	Ökolog. Sanierung Gemeindezentrum - FF-HAUS		323.200,00						323.200,00
	Finanzierungsleasing	0,00	0,00	0,00	0,00	0,00	0,00	0,00	0,00
	Veräußerung langfristiges Vermögen und Sonstiges	0,00	0,00	0,00	0,00	0,00	0,00	0,00	0,00
	Korrektur Einzahlungen VA 2025	0,00	450.600,00	0,00	0,00	0,00	0,00	0,00	450.600,00
Finanzierungsergebnis 1000046		-359.115,71	309.100,00	50.000,00	0,00	0,00	0,00	0,00	0,00
	<i>inklusive Vorjahre (gerundet)</i>		-50.000,00	0,00	0,00	0,00	0,00	0,00	

Vorhaben	Vorhabensbezeichnung	RA Vorjahre	VA 2025	VA 2026	Plan 2027	Plan 2028	Plan 2029	Plan 2030	Plan Gesamt (gerundet)
Konto	Bezeichnung								
1000047	Sanierung Gemeindezentrum - Wohnung (2022 bis 2027)								
Auszahlungen - Investitionen - Mittelverwendung		428.949,94	1.528.400,00	0,00	0,00	0,00	0,00	0,00	1.957.300,00
Anschaffungs- oder Herstellungskosten		428.949,94	1.305.800,00	0,00	0,00	0,00	0,00	0,00	1.734.700,00
5/853100-010000	Gebäude und Bauten	428.949,94	1.305.800,00						1.734.700,00
Korrektur Auszahlungen VA 2025		0,00	222.600,00	0,00	0,00	0,00	0,00	0,00	222.600,00
Einzahlungen - Finanzierung - Mittelaufbringung		0,00	1.957.300,00	0,00	0,00	0,00	0,00	0,00	1.957.300,00
Mittel aus Geldfluss aus der operativen Gebarung		0,00	0,00	0,00	0,00	0,00	0,00	0,00	0,00
Bedarfszuweisungen/KTZ		0,00	0,00	0,00	0,00	0,00	0,00	0,00	0,00
Haushaltsrücklagen/Zahlungsmittelreserven		0,00	0,00	0,00	0,00	0,00	0,00	0,00	0,00
Sonstige Kapitaltransfers und Subventionen		0,00	0,00	0,00	0,00	0,00	0,00	0,00	0,00
Darlehen/Innere Darlehen		0,00	1.305.800,00	0,00	0,00	0,00	0,00	0,00	1.305.800,00
501203/62	Ökolog. Sanierung Gemeindezentrum - WOHNUNGEN		1.305.800,00						1.305.800,00
Finanzierungsleasing		0,00	0,00	0,00	0,00	0,00	0,00	0,00	0,00
Veräußerung langfristiges Vermögen und Sonstiges		0,00	0,00	0,00	0,00	0,00	0,00	0,00	0,00
Korrektur Einzahlungen VA 2025		0,00	651.500,00	0,00	0,00	0,00	0,00	0,00	651.500,00
Finanzierungsergebnis 1000047		-428.949,94	428.900,00	0,00	0,00	0,00	0,00	0,00	0,00
	<i>inklusive Vorjahre (gerundet)</i>		0,00	0,00	0,00	0,00	0,00	0,00	

Salden Finanzierungsergebnisse		RA Vorjahre	VA 2025	VA 2026	Plan 2027	Plan 2028	Plan 2029	Plan 2030	Plan Gesamt (gerundet)
1000004	Straßenbau (1999 bis 2100)								
	Auszahlungen - Investitionen - Mittelverwendung	461.037,72	308.100,00	350.000,00	400.000,00	400.000,00	400.000,00	400.000,00	2.719.100,00
	Einzahlungen - Finanzierung - Mittelherkunft	818.347,41	21.800,00	300.000,00	400.000,00	400.000,00	400.000,00	400.000,00	2.740.100,00
		357.309,69	-286.300,00	-50.000,00	0,00	0,00	0,00	0,00	21.000,00
	<i>inklusive Vorjahre (gerundet)</i>		71.000,00	21.000,00	21.000,00	21.000,00	21.000,00	21.000,00	
1000044	Güterwege Erhaltung (2021 bis 2100)								
	Auszahlungen - Investitionen - Mittelverwendung	54.262,20	15.000,00	40.000,00	20.000,00	10.000,00	10.000,00	10.000,00	159.300,00
	Einzahlungen - Finanzierung - Mittelherkunft	54.262,20	15.000,00	40.000,00	20.000,00	10.000,00	10.000,00	10.000,00	159.300,00
		0,00	0,00	0,00	0,00	0,00	0,00	0,00	0,00
	<i>inklusive Vorjahre (gerundet)</i>		0,00	0,00	0,00	0,00	0,00	0,00	
1000050	Güterweg Errichtung Fünfhaus-Obergraben (2024 bis 2								
	Auszahlungen - Investitionen - Mittelverwendung	30.035,28	240.000,00	0,00	0,00	0,00	0,00	0,00	270.000,00
	Einzahlungen - Finanzierung - Mittelherkunft	30.035,28	240.000,00	0,00	0,00	0,00	0,00	0,00	270.000,00
		0,00	0,00	0,00	0,00	0,00	0,00	0,00	0,00
	<i>inklusive Vorjahre (gerundet)</i>		0,00	0,00	0,00	0,00	0,00	0,00	
1000042	Güterwege Katastrophenschäden (2021 bis 2099)								
	Auszahlungen - Investitionen - Mittelverwendung	12.479,68	0,00	0,00	0,00	0,00	0,00	0,00	12.500,00
	Einzahlungen - Finanzierung - Mittelherkunft	12.479,68	0,00	0,00	0,00	0,00	0,00	0,00	12.500,00
		0,00	0,00	0,00	0,00	0,00	0,00	0,00	0,00
	<i>inklusive Vorjahre (gerundet)</i>		0,00	0,00	0,00	0,00	0,00	0,00	
1000048	Photovoltaikanlage Dach KG 1/2 WVA und 1/2 KG (202								
	Auszahlungen - Investitionen - Mittelverwendung	3.679,99	0,00	0,00	0,00	0,00	0,00	0,00	3.700,00
	Einzahlungen - Finanzierung - Mittelherkunft	0,00	0,00	0,00	0,00	0,00	0,00	0,00	0,00
		-3.679,99	0,00	0,00	0,00	0,00	0,00	0,00	-3.700,00
	<i>inklusive Vorjahre (gerundet)</i>		-3.700,00	-3.700,00	-3.700,00	-3.700,00	-3.700,00	-3.700,00	
1000006	Wasserversorgungsanlage (1999 bis 2100)								
	Auszahlungen - Investitionen - Mittelverwendung	380.573,45	16.500,00	800.000,00	440.000,00	1.400.000,00	0,00	0,00	3.037.100,00
	Einzahlungen - Finanzierung - Mittelherkunft	389.708,22	10.000,00	800.000,00	440.000,00	1.400.000,00	0,00	0,00	3.039.700,00
		9.134,77	-6.500,00	0,00	0,00	0,00	0,00	0,00	2.600,00
	<i>inklusive Vorjahre (gerundet)</i>		2.600,00	2.600,00	2.600,00	2.600,00	2.600,00	2.600,00	
1000007	Abwasserbeseitigungsanlage (1999 bis 2100)								
	Auszahlungen - Investitionen - Mittelverwendung	769.171,57	-107.600,00	0,00	0,00	0,00	0,00	0,00	661.600,00
	Einzahlungen - Finanzierung - Mittelherkunft	648.671,00	12.900,00	0,00	0,00	0,00	0,00	0,00	661.600,00
		-120.500,57	120.500,00	0,00	0,00	0,00	0,00	0,00	0,00
	<i>inklusive Vorjahre (gerundet)</i>		0,00	0,00	0,00	0,00	0,00	0,00	

Salden Finanzierungsergebnisse		RA Vorjahre	VA 2025	VA 2026	Plan 2027	Plan 2028	Plan 2029	Plan 2030	Plan Gesamt (gerundet)
1000051	Friedhof - Neugestaltung Mitte (2026 bis 2100)								
	Auszahlungen - Investitionen - Mittelverwendung	0,00	0,00	4.000,00	0,00	0,00	0,00	0,00	4.000,00
	Einzahlungen - Finanzierung - Mittelherkunft	0,00	0,00	4.000,00	0,00	0,00	0,00	0,00	4.000,00
		0,00	0,00	0,00	0,00	0,00	0,00	0,00	0,00
	<i>inklusive Vorjahre (gerundet)</i>		0,00	0,00	0,00	0,00	0,00	0,00	
1000052	Ankauf Grund samt Gebäude (2025 bis 2100)								
	Auszahlungen - Investitionen - Mittelverwendung	0,00	30.000,00	10.000,00	10.000,00	100.000,00	100.000,00	80.500,00	330.500,00
	Einzahlungen - Finanzierung - Mittelherkunft	0,00	0,00	40.000,00	51.600,00	58.400,00	100.000,00	80.500,00	330.500,00
		0,00	-30.000,00	30.000,00	41.600,00	-41.600,00	0,00	0,00	0,00
	<i>inklusive Vorjahre (gerundet)</i>		-30.000,00	0,00	41.600,00	0,00	0,00	0,00	
1000039	Zubau Kindergarten (2020 bis 2026)								
	Auszahlungen - Investitionen - Mittelverwendung	1.111.068,11	0,00	0,00	0,00	0,00	0,00	0,00	1.111.100,00
	Einzahlungen - Finanzierung - Mittelherkunft	1.111.068,11	0,00	0,00	0,00	0,00	0,00	0,00	1.111.100,00
		0,00	0,00	0,00	0,00	0,00	0,00	0,00	0,00
	<i>inklusive Vorjahre (gerundet)</i>		0,00	0,00	0,00	0,00	0,00	0,00	
1000038	Sanierung Gemeindezentrum - GDE (2018 bis 2027)								
	Auszahlungen - Investitionen - Mittelverwendung	490.048,85	1.277.100,00	0,00	0,00	0,00	0,00	0,00	1.767.100,00
	Einzahlungen - Finanzierung - Mittelherkunft	799.181,74	967.900,00	0,00	0,00	0,00	0,00	0,00	1.767.100,00
		309.132,89	-309.200,00	0,00	0,00	0,00	0,00	0,00	-100,00
	<i>inklusive Vorjahre (gerundet)</i>		-100,00	-100,00	-100,00	-100,00	-100,00	-100,00	
1000046	Sanierung Gemeindezentrum - FF-Haus (2022 bis 2027)								
	Auszahlungen - Investitionen - Mittelverwendung	719.115,71	1.063.200,00	0,00	0,00	0,00	0,00	0,00	1.782.300,00
	Einzahlungen - Finanzierung - Mittelherkunft	360.000,00	1.372.300,00	50.000,00	0,00	0,00	0,00	0,00	1.782.300,00
		-359.115,71	309.100,00	50.000,00	0,00	0,00	0,00	0,00	0,00
	<i>inklusive Vorjahre (gerundet)</i>		-50.000,00	0,00	0,00	0,00	0,00	0,00	
1000047	Sanierung Gemeindezentrum - Wohnung (2022 bis 2027)								
	Auszahlungen - Investitionen - Mittelverwendung	428.949,94	1.528.400,00	0,00	0,00	0,00	0,00	0,00	1.957.300,00
	Einzahlungen - Finanzierung - Mittelherkunft	0,00	1.957.300,00	0,00	0,00	0,00	0,00	0,00	1.957.300,00
		-428.949,94	428.900,00	0,00	0,00	0,00	0,00	0,00	0,00
	<i>inklusive Vorjahre (gerundet)</i>		0,00	0,00	0,00	0,00	0,00	0,00	
Saldo Investive Einzelvorhaben		-236.668,86	226.500,00	30.000,00	41.600,00	-41.600,00	0,00	0,00	19.800,00
	<i>inklusive Vorjahre (gerundet)</i>		-10.200,00	19.800,00	61.400,00	19.800,00	19.800,00	19.800,00	
Saldo der gesamten Investitionstätigkeit		-236.668,86	226.500,00	30.000,00	41.600,00	-41.600,00	0,00	0,00	19.800,00
	<i>inklusive Vorjahre (gerundet)</i>		-10.200,00	19.800,00	61.400,00	19.800,00	19.800,00	19.800,00	

Nachweis der sonstigen Investitionen (nur VC 2)

Vorhaben	Vorhabensbezeichnung		VA 2025	VA 2026	Plan 2027	Plan 2028	Plan 2029	Plan 2030
Konto	Bezeichnung							
2200024	Sonstige Anschaffungen 2024 (2024 bis 2024)							
	Auszahlungen - Investitionen - Mittelverwendung		0,00	0,00	0,00	0,00	0,00	0,00
	Anschaffungs- oder Herstellungskosten		0,00	0,00	0,00	0,00	0,00	0,00
1/031000-070000	Aktivierungsfähige Rechte (immaterielle Vermögenswerte)							
1/211000-070000	Aktivierungsfähige Rechte (immaterielle Vermögenswerte)							
1/612000-050000	Sonderanlagen E-Tankstelle Parkplatz Hauptstraße							
1/640000-042000	Amts-, Betriebs- und Geschäftsausstattung: Tempomessgerät, ..							
1/640000-050000	Ankauf von Verkehrs- zeichen und -spiegeln							
1/815000-006000	Sonstige Grundstückseinrichtungen							
1/816000-050000	Errichtung u. Erw. d. Straßenbeleuchtung							
1/820000-020000	Maschinen und maschinelle Anlagen							
1/820000-040000	Fahrzeuge							
1/840000-001000	Unbebaute Grundstücke							
1/850000-042000	Betriebsausstattung (Wasserzähler)							
Finanzierungsergebnis 2200024			0,00	0,00	0,00	0,00	0,00	0,00

Vorhaben	Vorhabensbezeichnung		VA 2025	VA 2026	Plan 2027	Plan 2028	Plan 2029	Plan 2030
Konto	Bezeichnung							
2250025	Sonstige Anschaffungen 2025 (2025 bis 2025)							
	Auszahlungen - Investitionen - Mittelverwendung		15.200,00	0,00	0,00	0,00	0,00	0,00
	Anschaffungs- oder Herstellungskosten		15.200,00	0,00	0,00	0,00	0,00	0,00
1/031000-070000	Aktivierungsfähige Rechte (immaterielle Vermögenswerte)		3.000,00					
1/211000-042000	Amts-, Betriebs- und Geschäftsausstattung Büroausstattung		1.000,00					
1/240000-042000	Anschaffungen (Möbel, Bücher, Spiele-Gemeinde)		1.400,00					
1/640000-050000	Ankauf von Verkehrs- zeichen und -spiegeln		1.000,00					
1/814000-030000	Werkzeuge und sonstige Erzeugungsmittel		1.000,00					
1/816000-050000	Errichtung u. Erw. d. Straßenbeleuchtung		3.000,00					
1/820000-020000	Maschinen und maschinelle Anlagen		2.000,00					
1/820000-030000	Werkzeuge und sonstige Erzeugungsmittel		1.000,00					
1/850000-042000	Betriebsausstattung (Wasserzähler)		1.800,00					
Finanzierungsergebnis 2250025			-15.200,00	0,00	0,00	0,00	0,00	0,00

Vorhaben	Vorhabensbezeichnung		VA 2025	VA 2026	Plan 2027	Plan 2028	Plan 2029	Plan 2030
Konto	Bezeichnung							
2250026	Sonstige Anschaffungen 2026 (2026 bis 2030)							
	Auszahlungen - Investitionen - Mittelverwendung		0,00	17.300,00	15.100,00	15.100,00	15.100,00	15.100,00
	Anschaffungs- oder Herstellungskosten		0,00	17.300,00	15.100,00	15.100,00	15.100,00	15.100,00
1/031000-070000	Aktivierungsfähige Rechte (immaterielle Vermögenswerte)			2.500,00	2.500,00	2.500,00	2.500,00	2.500,00
1/211000-042000	Amts-, Betriebs- und Geschäftsausstattung			3.000,00	800,00	800,00	800,00	800,00
1/240000-042000	Anschaffungen (Möbel, Bücher, Spiele-Gemeinde)			1.000,00	1.000,00	1.000,00	1.000,00	1.000,00
1/640000-050000	Ankauf von Verkehrs- zeichen und -spiegeln			1.000,00	1.000,00	1.000,00	1.000,00	1.000,00
1/814000-030000	Werkzeuge und sonstige Erzeugungsmittel			1.000,00	1.000,00	1.000,00	1.000,00	1.000,00
1/816000-050000	Errichtung u. Erw. d. Straßenbeleuchtung			3.000,00	3.000,00	3.000,00	3.000,00	3.000,00
1/820000-020000	Maschinen und maschinelle Anlagen			2.000,00	2.000,00	2.000,00	2.000,00	2.000,00
1/820000-030000	Werkzeuge und sonstige Erzeugungsmittel			1.000,00	1.000,00	1.000,00	1.000,00	1.000,00
1/850000-042000	Betriebsausstattung (Wasserzähler)			1.800,00	1.800,00	1.800,00	1.800,00	1.800,00
1/853000-042000	Betriebs- und Geschäftsausstattung			1.000,00	1.000,00	1.000,00	1.000,00	1.000,00
Finanzierungsergebnis 2250026			0,00	-17.300,00	-15.100,00	-15.100,00	-15.100,00	-15.100,00

Dienstpostenplan
- interne Anlage b

Dienstpostenplan

Verwendungszweig (NÖ GBedG 2025)	Verwendung (NÖ GBedG 2025)	Bezeichnung des Dienstzweiges (GBDO/GVBG)	Dienstzweig Nr. (GBDO/GVBG)	Tätigkeitsprofil (NÖ GBedG 2025)	Zahl der Dienstposten	Verwendungs- bzw. Entlohnungsgruppe		Funktionsdienstposten					Hinweis		
						(GBDO/GVBG)	(NÖ GBedG 2025)	Zahl der Funktionsdienstposten	Art des Funktionsdienstpostens (§ 2 Abs. 3 lit. a - d GBDO) (§ 6 Abs. 3 Z 1 - 4 NÖ GBedG 2025)		Bezeichnung	Funktionsgruppe (GBDO/GVBG) (NÖ GBedG 2025)		Personalzulage	
Verwaltungsdienst	Fachdienst	Verwaltungsfachdienst	71	/ 4.1.	3	5	/ V1	1	a	/ 1	Amtsleiter	7	/ FL2	ja	
Elementar- und sozialpädagogischer Dienst	Fachdienst	Kindergartenhilfsdienst	12	/ 7.1.	3	3	/ P1			/					KG-Betreuerinnen ex lege ab 2025 in Entlohnungsgruppe IV
Elementar- und sozialpädagogischer Dienst	Fachdienst	Kindergartenhilfsdienst	12	/ 7.1.	1	3	/ P1			/					Stützkraft KG
Elementar- und sozialpädagogischer Dienst	Gehobener Dienst	Kindergarten- und Horterzieherdienst	107	/ 7.2.	1	klk	/ P2			/					Hort
Technischer Dienst	Fachdienst	Facharbeiter	2	/ 3.1.	2	5	/ T1			/					
Hilfsdienst	Hilfsdienst	Hilfsdienst	17	/ 1.1.	1	1	/ A1			/					Hilfsdienst Bauhof

Personaldaten iSd ÖStp (Anlage 4)

Gruppe 1 - gesamt	Dienstverhältnis zu Gemeinde, dienstleistend in einer Dienststelle, bezahlt aus dem Budget von Gemeinde		Personalaufwendungen				
	Köpfe ³⁾	VBÄ ³⁾	davon melden Gemeinden optional				gesamt
Bezüge (Unterklasse 50-52)			Nebengebühren (Unterklasse 56)	Dienstgeberbeiträge (Unterklasse 58)	Weitere Aufwendungen	Kontenklasse 5 ²⁾	
Beamtinnen und Beamte	k.A.	k.A.	0,00				
Vertragsbedienstete	14,00	10,37	505.600,00				
KV-Bedienstete (Kollektivvertrag)	k.A.	k.A.	0,00				
Nicht zuordenbar	k.A.	k.A.					
Summe	14,00	10,37	505.600,00	1.900,00	120.500,00	0,00	628.000,00
darunter (Teilmengen der Gruppe 1)			Länder und Gemeinden melden optional				
	Köpfe ³⁾	VBÄ ³⁾	Bezüge (Unterklasse 50-52)	Nebengebühren (Unterklasse 56)	Dienstgeberbeiträge (Unterklasse 58)	Weitere Aufwendungen	Kontenklasse 5 ²⁾
Musikschullehrerinnen und -lehrer	k.A.	k.A.					
Elementarpädagoginnen und -pädagogen	k.A.	k.A.					
Bedienstete nicht-ausgliederter Krankenanstalten	k.A.	k.A.					
Lehrlinge	k.A.	k.A.					
Summe	k.A.	k.A.					

Gruppe 2 - gesamt	Dienstverhältnis zu Gemeinde, nicht dienstleistend bei Gemeinde ¹⁴ , bezahlt aus dem Budget von Gemeinde		Personalaufwendungen				
	Köpfe ³⁾	VBÄ ³⁾	davon melden Gemeinden optional				gesamt
Bezüge (Unterklasse 50-52)			Nebengebühren (Unterklasse 56)	Dienstgeberbeiträge (Unterklasse 58)	Weitere Aufwendungen	Kontenklasse 5 ²⁾	
Beamtinnen und Beamte	k.A.	k.A.					
Vertragsbedienstete	k.A.	k.A.					
Nicht zuordenbar	k.A.	k.A.					
Summe	k.A.	k.A.					

Beamtinnen und Beamte - Pensionistinnen und Pensionisten zum 31.12.2026			
	Köpfe ³⁾	Ø-Pensionshöhe / Mt. ⁴⁾	
Ruhegenussbezieherinnen und -bezieher	k.A.		
Hinterbliebene ⁵⁾	k.A.		
Neue Ruhegenussbezieherinnen und -bezieher im Bezugsjahr 2026			
	Köpfe ³⁾	Ø-Pensionsantrittsalter	Ø-Pensionshöhe / Mt. ⁴⁾
Alterspension ⁶⁾	k.A.		
Dienstunfähigkeit ⁷⁾	k.A.		
vorzeitige Pensionierung mit Abschlag ⁸⁾	k.A.		
vorzeitige Pensionierung ohne Abschlag ⁹⁾	k.A.		
Pensionierungen gesamt	k.A.	0,0	0,0
Gesamter Pensionsaufwand für das Bezugsjahr 2026	0,00		
<p>1) gemäß den Vorgaben in Artikel 14 Abs. 2 lit. c ÖStP 2012 2) Personalrückstellungen und Sachbezüge sind in diese Anlage nicht aufzunehmen 3) Aus Datenschutzgründen wird dieses Feld erst ab 6 betroffenen Personen ausgewiesen 4) Durchschnittspension im Dezember laut Personalstatistik-Festlegungen ohne Sonderzahlungen, ohne Pflegegeld und ohne sonstige Transferleistungen; brutto 5) Witwen-, Witwer-, Waisenversorgungsbezüge und vergleichbare Leistungen 6) Ruhebezüge aufgrund eines Übertritts in den Ruhestand oder einer vergleichbaren Regelung iSd § 13 BDG 1979 7) Ruhebezüge aufgrund einer Ruhestandsversetzung wegen dauernder Dienstunfähigkeit iSd § 14 BDG 1979 8) Ruhebezüge aufgrund einer vorzeitigen Ruhestandsversetzung mit Abschlag iSd §§ 15b, 15c oder 236d BDG 1979 9) Ruhebezüge aufgrund einer vorzeitigen Ruhestandsversetzung ohne Abschlag 10) Inkl. Musikschullehrerinnen und -lehrer sowie Elementarpädagoginnen und -pädagogen 11) Darunter sind Personalgestellungen bei Beteiligungen iSd § 23 VRV 2015 sowie sonstige Personalgestellungen, zB bei anderen Gebietskörperschaften und Körperschaften öffentlichen Rechts zu verstehen.</p>			

Querschnitt (Anlage 5b)

VQS- Pos.	Zuordnung der MVAG	Bezeichnung	Anmerkungen	Gesamt- Haushalt	Haushalt ohne Quasi-KG	Quasi-KG ²
Mittelaufbringung (Erträge bzw. Einzahlungen und erhaltene Kapitaltransfers)						
10	3111	Einzahlungen aus eigenen Abgaben		302.400,00	302.400,00	
11	2112	Erträge aus Ertragsanteilen		1.187.000,00	1.187.000,00	
12	2113, 2114, 2115	Erträge aus Gebühren, Leistungen, Besitz und wirtschaftlicher Tätigkeit		472.200,00	135.900,00	336.300,00
13	2116	Erträge aus Veräußerungen, sonstige Erträge	ohne Gruppe (Konto) 806, 807, 899	7.300,00	7.300,00	
14	2117	Nicht finanzierungswirksame operative Erträge	ohne Gruppe (Konto) 817, 819, 891			
15	212x	Erträge aus Transfers	ohne Gruppe (Konto) 813	881.500,00	827.000,00	54.500,00
16	213x	Finanzerträge	ohne Gruppe (Konto) 818, 821, 825, 826	200,00	200,00	
17	333x	Erhaltene Kapitaltransfers		389.200,00	27.800,00	361.400,00
19	Summe 1 (Mittelaufbringung bereinigt) ³			3.239.800,00	2.487.600,00	752.200,00
Mittelverwendung (Aufwendungen)						
20	2211, 2212, 2213	Finanzierungswirksamer Personalaufwand		628.000,00	628.000,00	
21	2221 - 2225	Finanzierungswirksamer Sachaufwand	ohne Gruppe (Konto) 799	532.400,00	440.100,00	92.300,00
22	2226	Verluste aus dem Abgang von Anlagevermögen, Rückstellungen für ausstehende Rechnungen	nur Gruppe (Konto) 683, 688			
23	223x	Transferaufwand	ohne Gruppe (Konto) 696, 761	976.400,00	922.200,00	54.200,00
24	224x	Finanzaufwand	ohne Gruppe (Konto) 652, 654, 682, 694, 697, 699	139.200,00	47.800,00	91.400,00
29	Summe 2 (Mittelverwendung bereinigt) ³			2.276.000,00	2.038.100,00	237.900,00
Vermögensbildung (Sachanlagevermögen), inkl. Vorräte						
30	341x	Immaterielle Vermögenswerte und Sachanlagen (Zugang/Auszahlungen)	ohne Gruppe (Konto) 080-083	1.221.300,00	418.500,00	802.800,00
31	331x	Immaterielle Vermögenswerte und Sachanlagen (Abgang/Einzahlungen)	ohne Gruppe (Konto) 080-083, 800-806 (Abgang mit Minus erfassen)	-33.300,00	-33.300,00	
32	3221	Vorräte (Saldo/Auszahlungen)	ohne Unterklasse 40-48			
39	Summe 3 (Vermögensbildung bereinigt) ³			1.188.000,00	385.200,00	802.800,00
49	Saldo = Summe 1 - Summe 2 - Summe 3			-224.200,00	64.300,00	-288.500,00

VQS- Pos.	Zuordnung der MVAG	Bezeichnung	Anmerkungen	Gesamt- Haushalt	Haushalt ohne Quasi-KG	Quasi-KG ²
Überrechnung Quasi-Kapitalgesellschaften (Quasi-KG) gemäß ESVG						
50	2301	Entnahmen von Haushaltsrücklagen		n.a.	n.a.	
51	2401	Zuweisungen an Haushaltsrücklagen		n.a.	n.a.	
52	332x	Einzahlungen aus der Rückzahlung von Darlehen sowie gewährten Vorschüssen	ohne Gruppe (Konto) 273, 280-282	n.a.	n.a.	
53	342x	Auszahlungen aus der Gewährung von Darlehen sowie gewährten Vorschüssen	ohne Gruppe (Konto) 273, 280-282	n.a.	n.a.	
54	351x	Einzahlungen aus der Aufnahme von Finanzschulden		n.a.	n.a.	480.000,00
55	361x	Auszahlungen aus der Tilgung von Finanzschulden		n.a.	n.a.	-146.500,00
59	Überrechnung Quasi-KG Summe aus Position 49 (Quasi-KG) und Position 50 bis 55			n.a.	n.a.	45.000,00
60	Finanzierungssaldo (Voranschlag) aus Position 49 (Haushalt ohne Quasi-KG) und Position 59 (Quasi-KG) ¹			n.a.	109.300,00	n.a.
61	Erläuterungen der Gebietskörperschaft (optional)					

1) Entsprechend den Bestimmungen des Artikel 15 Abs. 1 Österreichischer Stabilitätspakt sind die Daten bzw. Grobplanungen der Gemeinden landesweise im Wege der Länder vorzulegen, das ausgewiesene Einzelergebnis der Gemeinde zum Finanzierungssaldo gemäß Pos. 60 hat nur bedingte Aussagekraft für das Gesamtergebnis der Haushaltskoordinierung.

2) Quasi-Kapitalgesellschaften außerhalb des Sektors Staat gemäß ESVG (Ansatz 85-86).

3) Mittelaufbringung und -verwendung sowie Vermögensbildung bereinigt näherungsweise im Sinne der Einnahmen und Ausgaben gemäß ESVG.

Nachweis über Transferzahlungen (Anlage 6a)

Haushaltskonto	Bezeichnung Ansatz	Bezeichnung Post	Summe Einzahlungen	Summe Auszahlungen
Transferzahlungen von/an Bund, Bundesfonds, Bundeskammern				
Gesamtsumme Transferzahlungen von/an Bund, Bundesfonds, Bundeskammern			1.480.000,00	0,00
Summe Kapitaltransfers			36.200,00	0,00
Summe Transfers			1.443.800,00	0,00
2/021000+816000	Statistik	Ersatz f. statistische Erhebungen	200,00	
2/850000+300000	Wasserversorgung	Kapitaltransfers von Bund, Bundesfonds und Bundeskammern	1.000,00	
2/851000+300000	Abwasserbeseitigung	Kapitaltransfers von Bund, Bundesfonds und Bundeskammern	19.400,00	
2/851000+864000	Abwasserbeseitigung	Zuschüsse Kommunal- kredit AG	12.500,00	
2/925000+859400	Ertragsanteile an gemeinsch. Bundesabgaben	Ertragsanteile (inkl.KEST)	1.187.000,00	
2/940000+871100	Sonstige Finanzzuwei- sungen nach dem FAG	Kapitaltransfers aus Gemeinde-Bedarfszuweisungsmittel	169.000,00	
2/941000+860000	Finanzzuweisungen und Zuschüsse	Finanzzuweis.d.Bundes n.d. FAG Paragr. 21	75.100,00	
6/840100+300742	Grundbesitz - Ankauf Gebäude samt Grund	Kapitaltransfers von Bund, Bundesfonds und Bundeskammern	15.800,00	
Transferzahlungen von/an Länder, Landesfonds, Landesammern				
Gesamtsumme Transferzahlungen von/an Länder, Landesfonds, Landesammern			883.600,00	266.500,00
Summe Kapitaltransfers			332.000,00	0,00
Summe Transfers			551.600,00	266.500,00
2/024000+816000	Wahlamt	Kostenbeiträge für Wahlen	200,00	
2/029000+861100	Amtsgebäude	Transfers von Ländern, Landesfonds und Landesammern	12.900,00	
2/240000+861100	Kindergärten	Zinsenzuschüsse des NÖ Schul- und Kindergartenfonds	18.000,00	
2/562000+861000	Beitr. d. Gemeinden z. Krankenanst.sprenge	NÖGUG	7.800,00	
2/853100+861000	Wohn- und Geschäftsgebäude	Transfers von Ländern, Landesfonds und Landesammern	42.000,00	
2/940000+861000	Sonstige Finanzzuwei- sungen nach dem FAG	Bedarfszuweisung I (Strukturhilfe)	108.700,00	
6/164000+871000	Förderung der Brandbe- kämpfung u. Brandverh.	Kapitaltransfers aus Gemeinde-Bedarfszuweisungsmittel	50.000,00	
6/612000+871000	Gemeindestraßen	Bedarfszuweisung	300.000,00	
6/710000+301000	Güterwege, land- und forstwirtschaftlicher Wegebau	Beihilfe Agrarbezirksbehörde	12.000,00	
6/710000+871000	Güterwege, land- und forstwirtschaftlicher Wegebau	Bedarfszuweisung	12.000,00	
6/850002+301000	Betriebe der Wasserversorgung	Kapitaltransfers von Ländern, Landesfonds und Landesammern	320.000,00	
1/282000-768000	Studienbeihilfen (Semestertickets)	laufende Transferzahlungen		300,00
1/419000-751000	Sonstige Einrichtungen und Maßnahmen	Wohnsitzgemeinde- beitrag - SHG		1.200,00
1/419000-751100	Sonstige Einrichtungen und Maßnahmen	Sozialhilfeumlage		220.000,00
1/439000-751000	Sonstige Einrichtungen und Maßnahmen	Ferienaktionen,Jugend- wohlfahrtsumlage		40.000,00
1/510000-751000	Medizinische Bereichs- versorgung	Beitrag an Pensions- verband		5.000,00
Transferzahlungen von/an Gemeinden, Gemeindeverbände, Gemeindefonds				
Gesamtsumme Transferzahlungen von/an Gemeinden, Gemeindeverbände, Gemeindefonds			0,00	374.300,00
Summe Kapitaltransfers			0,00	0,00
Summe Transfers			0,00	374.300,00
1/220000-752000	Berufsbild. Pflicht- schulen	Laufende Transferzahlungen an Gemei nden		3.500,00

Haushaltskonto	Bezeichnung Ansatz	Bezeichnung Post	Summe Einzahlungen	Summe Auszahlungen
Transferzahlungen von/an Gemeinden, Gemeindeverbände, Gemeindefonds				
Gesamtsumme Transferzahlungen von/an Gemeinden, Gemeindeverbände, Gemeindefonds			0,00	374.300,00
Summe Kapitaltransfers			0,00	0,00
Summe Transfers			0,00	374.300,00
1/522000-720000	Reinhaltung der Luft	Kostenbeiträge für Leistungen		800,00
1/562000-752000	Beitr. d. Gemeinden z. Krankenanst.sprenge	Sprengelbeitrag NÖKAS (Zweckaufwand)		370.000,00
Transferzahlungen von/an Sozialversicherungsträger				
Gesamtsumme Transferzahlungen von/an Sozialversicherungsträger			0,00	0,00
Summe Kapitaltransfers			0,00	0,00
Summe Transfers			0,00	0,00
Transferzahlungen von/an sonst. Träger des öffentlichen Rechts				
Gesamtsumme Transferzahlungen von/an sonst. Träger des öffentlichen Rechts			6.900,00	0,00
Summe Kapitaltransfers			0,00	0,00
Summe Transfers			6.900,00	0,00
2/820000+863000	Bauhof	Laufende Transferzahlung	6.900,00	
Gesamtsumme			2.370.500,00	640.800,00

Nachweis über Haushaltsrücklagen und Zahlungsmittelreserven
(Anlage 6b)

Haushaltsrücklagen			Rücklagenstand			Rücklagenstand	Zahlungsmittelreserven		
Nr.	Verwendungszweck	Ansatz	31.12.2025	Zuweisungen	Entnahmen	31.12.2026	31.12.2025	31.12.2026	Konto-/Sparbuchnummer
8/9997935/00001	Haushaltspotential-Rücklage	990000	0,00			0,00			
Rücklagen ohne Zahlungsmittelreserven			0,00	0,00	0,00	0,00	0,00	0,00	
Gesamtsummen			0,00	0,00	0,00	0,00	0,00	0,00	

Einzelnachweis über Finanzschulden und Schuldendienst
(Anlage 6c)

Darlehen	Ansatz	Staat	Laufzeit	Darlehenshöhe	Buchwert	Zugang	Tilgung	Zinsen	Summe	Schuldendienst-	Buchwert	Netto
Darlehensgeber				Gesamt	31.12.2025				Schuldendienst	ersätze	31.12.2026	Schuldendienst
Verwendung		Währung/Zinssatz										
Aktenzahl		Zinsindikator										
1. Darlehen für Investitionszwecke (Dfl)												
1.1. ... von Trägern des öffentlichen Rechts												
1.1.1. ... von Bund, Bundesfonds, Bundeskammern												
501203/60	029000	AT	2025 - 2055	600.000,00	580.000,00		20.000,00	16.400,00	36.400,00	12.900,00	560.000,00	23.500,00
Raiffeisenlandesbank NÖ-Wien												
Ökolog. Sanierung												
Gemeindezentrum -												
GEMEINDEHAUS												
60			euribor6m									
1.1.2. ... von Ländern, Landesfonds, Landesammern												
1.1.3. ... von Gemeinden, Gemeindeverbänden, Gemeindefonds												
1.1.4. ... von Sozialversicherungsträgern												
1.1.5. ... von sonstigen Trägern des öffentlichen Rechts												
1.2. ... von Beteiligungen der Gebietskörperschaft (ohne Finanzunternehmen)												
1.3. ... von Unternehmen (ohne Beteiligungen und ohne Finanzunternehmen)												
1.4. ... von Finanzunternehmen												
1.4.1. ... von Finanzunternehmen im Inland												
355/59	240000	AT	2022 - 2047	535.000,00	481.900,00		16.700,00	13.000,00	29.700,00	18.000,00	465.200,00	11.700,00
Sparkasse NÖ Mitte West												
Kindergarten Zubau Gruppe 3												
EUR/0,650%												
euribor6m												
501201/47	840000	AT	2018 - 2028	138.000,00	42.400,00		13.800,00	600,00	14.400,00	500,00	28.600,00	13.900,00
RAIBA Reg. Schallaburg DARLEHEN												
Grundankauf Nahversorger,												
Finanz-Sonderaktion, 16-												
00.400.044												
47			normal verzinst									

Voranschlag 2026

Gemeinde Kirnberg a. d. Mank

Einzelnachweis über Finanzschulden und Schuldendienst (Anlage 6c)

Darlehen Darlehensgeber Verwendung Aktenzahl	Ansatz	Staat	Laufzeit	Darlehenshöhe Gesamt	Buchwert 31.12.2025	Zugang	Tilgung	Zinsen	Summe Schuldendienst	Schuldendienst- ersätze	Buchwert 31.12.2026	Netto Schuldendienst
		Währung/Zinssatz Zinsindikator										
501203/61 Raiffeisenlandesbank NÖ-Wien Ökolog. Sanierung Gemeindezentrum - FF-HAUS 61	164000	AT	2025 - 2055	573.200,00	554.100,00		19.100,00	15.700,00	34.800,00	11.600,00	535.000,00	23.200,00
		EUR/0,000% euribor6m										
501203/62 Raiffeisenlandesbank NÖ-Wien Ökolog. Sanierung Gemeindezentrum - WOHNUNGEN, ohne Wohnbauförderung 62	853100	AT	2025 - 2055	1.256.488,00	1.214.600,00		41.900,00	34.400,00	76.300,00		1.172.700,00	76.300,00
		EUR/0,000% euribor6m										
501203/67 Raiffeisenlandesbank NÖ-Wien Ökolog. Sanierung Gemeindezentrum - WOHNUNGEN, mit Wohnbauförderung 67	853100	AT	2025 - 2045	700.812,00	666.400,00		26.800,00	18.900,00	45.700,00	42.000,00	639.600,00	3.700,00
		EUR/0,000% euribor6m										
501226/41 RAIBA Reg. Schallaburg DARLEHEN Kabinen-Neubau, 1-00.400.044 41	262000	AT	2013 - 2050	140.000,00	25.300,00		9.700,00	900,00	10.600,00	300,00	15.600,00	10.300,00
		EUR/1,310% euribor6m										

1.4.2. ... von Finanzunternehmen im Ausland

1.5. ... von Sonstigen

Zwischensumme					3.564.700,00	0,00	148.000,00	99.900,00	247.900,00	85.300,00	3.416.700,00	162.600,00
----------------------	--	--	--	--	---------------------	-------------	-------------------	------------------	-------------------	------------------	---------------------	-------------------

2. Finanzschulden für den laufenden Aufwand

2.1. ... von Trägern des öffentlichen Rechts

2.1.1. ... von Bund, Bundesfonds, Bundeskammern

Darlehen	Ansatz	Staat	Laufzeit	Darlehenshöhe	Buchwert	Zugang	Tilgung	Zinsen	Summe	Schuldendienst-	Buchwert	Netto
Darlehensgeber				Gesamt	31.12.2025				Schuldendienst	ersätze	31.12.2026	Schuldendienst
Verwendung	Währung/Zinssatz											
Aktenzahl	Zinsindikator											
2.1.2. ... von Ländern, Landesfonds, Landesammern												
501235/37	851000	AT	2010 - 2041	39.091,00	44.900,00						44.900,00	
NÖ WASSERWIRTSCHAFTSFONDS												
ABA BA 08 EUR/1,000%												
Abwasserbeseitigungsanlage, 2024 Aufkapitalisierung												
vorgenommen - , Tilgungsphase beginnt 2037												
37 NÖWWF nieder verzinst												
501235/38	850000	AT	2010 - 2041	16.380,00	18.400,00						18.400,00	
NÖ WASSERWIRTSCHAFTSFONDS												
WVA BA 06 EUR/1,000%												
Wasserversorgungsanl. 2024												
Erw.Sportplatzsied, Aufkapitalisierung vorgenommen - , Tilgungsphase beginnt 2037												
38 NÖWWF nieder verzinst												
501235/41	850000	AT	2011 - 2040	20.800,00	25.500,00						25.500,00	
NÖ WASSERWIRTSCHAFTSFONDS												
WVA BA 04 EUR/1,000%												
Wasserversorgungsanlage, Notwasserversorgung + Erw.Sattellehen, 2024												
Aufkapitalisierung - Tilgungsphase ab 2036												
41 NÖWWF nieder verzinst												
2.1.3. ... von Gemeinden, Gemeindeverbänden, Gemeindefonds												
2.1.4. ... von Sozialversicherungsträgern												
2.1.5. ... von sonstigen Trägern des öffentlichen Rechts												
2.2. ... von Beteiligungen der Gebietskörperschaft (ohne Finanzunternehmen)												
2.3. ... von Unternehmen (ohne Beteiligungen und ohne Finanzunternehmen)												
501201/68	850000	AT	2026 - 2060	3.330.000,00		480.000,00					480.000,00	
RAIBA Reg. Schallaburg DARLEHEN												
WVA BA ____ Trinkwasser aus Scheibbs EUR/0,000%												
68 normal verzinst												

Darlehen Darlehensgeber Verwendung Aktenzahl	Ansatz	Staat	Laufzeit	Darlehenshöhe Gesamt	Buchwert 31.12.2025	Zugang	Tilgung	Zinsen	Summe Schuldendienst	Schuldendienst- ersätze	Buchwert 31.12.2026	Netto Schuldendienst
		Währung/Zinssatz Zinsindikator										
2.4. ... von Finanzunternehmen												
2.4.1. ... von Finanzunternehmen im Inland												
355/63 Sparkasse NÖ Mitte West WVA BA 12 Bauland Süd Erweiterung 1.Teil 63	850000	AT	2023 - 2050	174.000,00	160.000,00		7.000,00	5.800,00	12.800,00		153.000,00	12.800,00
		EUR/0,000%								euribor6m		
355/64 Sparkasse NÖ Mitte West ABA BA 14 Bauland Süd Erweiterung 1.Teil 64	851000	AT	2023 - 2050	382.900,00	352.300,00		15.300,00	12.100,00	27.400,00	300,00	337.000,00	27.100,00
		EUR/0,000%								euribor6m		
501201/52 RAIBA Reg. Schallaburg DARLEHEN ABA BA 09-11 Abwasserbeseitigung , 17- 00.400.044 52	851000	AT	2019 - 2044	175.000,00	129.500,00		7.000,00	3.900,00	10.900,00		122.500,00	10.900,00
		EUR/0,510%								euribor6m		
501201/53 RAIBA Reg. Schallaburg DARLEHEN WVA BA 10 Wasserversorgungsanlage, Aufschließung Sportplatzsiedlung Süd =Quellengasse, 19- 00.400.044 53	850000	AT	2020 - 2045	50.000,00	42.100,00		200,00	1.100,00	1.300,00		41.900,00	1.300,00
		EUR/0,600%								normal verzinst		
501201/54 RAIBA Reg. Schallaburg DARLEHEN ABA BA 12 Abwasserbeseitigungsanlage, Aufschließung Sportplatzsiedlung Süd =Quellengasse, 18- 00.400.044 54	851000	AT	2020 - 2045	100.000,00	81.300,00		3.300,00	2.100,00	5.400,00		78.000,00	5.400,00
		EUR/0,600%								normal verzinst		

Voranschlag 2026

Gemeinde Kirnberg a. d. Mank

Einzelnachweis über Finanzschulden und Schuldendienst (Anlage 6c)

Darlehen	Ansatz	Staat	Laufzeit	Darlehenshöhe	Buchwert	Zugang	Tilgung	Zinsen	Summe	Schuldendienst-	Buchwert	Netto
Darlehensgeber				Gesamt	31.12.2025				Schuldendienst	ersätze	31.12.2026	Schuldendienst
Verwendung			Währung/Zinssatz									
Aktenzahl			Zinsindikator									
501201/57	851000	AT	2020 - 2046	120.000,00	104.300,00		3.900,00	2.400,00	6.300,00		100.400,00	6.300,00
RAIBA Reg. Schallaburg DARLEHEN												
ABA BA 13												
Abwasserbeseitigungsanlage,												
Aufschließung BG Obergraben +												
Bauhof												
57												
normal verzinst												
501201/58	850000	AT	2021 - 2046	100.000,00	86.900,00		3.600,00	2.000,00	5.600,00		83.300,00	5.600,00
RAIBA Reg. Schallaburg DARLEHEN												
WVA BA 11												
Wasserversorgungsanlage,												
Aufschließung BG Obergraben +												
Bauhof												
58												
normal verzinst												
501205/15	851000	AT	2005 - 2030							5.300,00		-5.300,00
Österr. Postsparkasse												
ABA BA 06 KPC OHNE												
DARLEHEN Abwasserbeseitigung												
15												
euribor6m												
501206/16	851000	AT	1992 - 2032	479.641,00	133.500,00		18.000,00	2.600,00	20.600,00		115.500,00	20.600,00
Österr. Kommunalkredit AG												
ABA BA 02												
Abwasserbeseitigungsanlage,												
übern.v. UWWF												
16												
nieder verzinst												
501226/28	850000	AT	2009 - 2034	55.000,00	19.900,00		1.900,00	600,00	2.500,00		18.000,00	2.500,00
RAIBA Reg. Schallaburg DARLEHEN												
WVA BA 06												
Wasserversorgungsanlage, 13-												
00.400.044												
28												
euribor6m												
501226/29	851000	AT	2009 - 2034	232.000,00	84.900,00		8.200,00	2.400,00	10.600,00	6.900,00	76.700,00	3.700,00
RAIBA Reg. Schallaburg DARLEHEN												
ABA BA 08												
Abwasserbeseitigungsanlage, 12-												
00.400.044												
29												
euribor6m												

Darlehen	Ansatz	Staat	Laufzeit	Darlehenshöhe	Buchwert	Zugang	Tilgung	Zinsen	Summe	Schuldendienst-	Buchwert	Netto
Darlehensgeber				Gesamt	31.12.2025				Schuldendienst	ersätze	31.12.2026	Schuldendienst
Verwendung			Währung/Zinssatz									
Aktenzahl			Zinsindikator									
501226/31	850000	AT	2010 - 2035	94.000,00	38.300,00		3.300,00	1.100,00	4.400,00		35.000,00	4.400,00
RAIBA Reg. Schallaburg DARLEHEN												
WVA BA 06												
Wasserversorgungsanlage, 14-												
00.400.044												
31												
euribor3m												
501226/32	851000	AT	2010 - 2035	172.000,00	70.100,00		6.100,00	2.000,00	8.100,00		64.000,00	8.100,00
RAIBA Reg. Schallaburg DARLEHEN												
ABA BA 08												
Abwasserbeseitigungsanlage, 15-												
00.400.044												
32												
euribor3m												
2.4.2. ... von Finanzunternehmen im Ausland												
2.5. ... von Sonstigen												
Zwischensumme					1.391.900,00	480.000,00	77.800,00	38.100,00	115.900,00	12.500,00	1.794.100,00	103.400,00
SUMME (1 und 2)					4.956.600,00	480.000,00	225.800,00	138.000,00	363.800,00	97.800,00	5.210.800,00	266.000,00
Davon ohne Quasi-KG *)					1.683.700,00	0,00	79.300,00	46.600,00	125.900,00	43.300,00	1.604.400,00	82.600,00
Davon Quasi-KG *)					3.272.900,00	480.000,00	146.500,00	91.400,00	237.900,00	54.500,00	3.606.400,00	183.400,00

*) Quasi-Kapitalgesellschaften außerhalb des Sektors Staat gemäß ESVG (Ansatz 85-86).

Nachweis über haushaltsinterne Vergütungen (Anlage 6f)

Gruppenebene	Erträge	Aufwendungen
0 Vertretungskörper und allgemeine Verwaltung	0,00	0,00
1 Öffentliche Ordnung und Sicherheit	0,00	0,00
2 Unterricht, Erziehung, Sport und Wissenschaft	0,00	0,00
3 Kunst, Kultur und Kultus	0,00	0,00
4 Soziale Wohlfahrt und Wohnbauförderung	0,00	0,00
5 Gesundheit	0,00	0,00
6 Straßen- und Wasserbau, Verkehr	0,00	0,00
7 Wirtschaftsförderung	0,00	0,00
8 Dienstleistungen	15.000,00	15.000,00
9 Finanzwirtschaft	0,00	0,00
Summe	15.000,00	15.000,00

Leasingspiegel (Anlage 6i)

Finanzierungsleasing

Ansatz- oder Projektbezeichnung	Anschaffungskosten	Buchwert 31.12.2025	Buchwert 31.12.2026	Summe ausstehender Mindestleasing- zahlungen	Laufzeit	Restlaufzeit in Jahren	Kautionen für Finanzierungsleasing
Summe	0,00	0,00	0,00	0,00			

Wirtschaftliche Unternehmungen, Betriebe, betriebsähnliche Einrichtungen gem. § 1 Abs. 2

Summe	0,00	0,00	0,00	0,00			
--------------	-------------	-------------	-------------	-------------	--	--	--

Operating Leasing

Ansatz- oder Projektbezeichnung	Laufzeit Grundmietzeit in Jahren	Gesamtkosten	Einmalkaution	Leasingentgelt (ohne laufender Kaution)	Laufende Kaution	Restlaufzeit in Jahren	Kumulierte Restzahlungen
Summe		0,00	0,00	0,00	0,00		0,00

Wirtschaftliche Unternehmungen, Betriebe, betriebsähnliche Einrichtungen gem. § 1 Abs. 2

Summe		0,00	0,00	0,00	0,00		0,00
--------------	--	-------------	-------------	-------------	-------------	--	-------------

Rückstellungsspiegel (Anlage 6q)

Rückstellung	Stand 31.12.2025	Dotierungen (+)	Auflösung inkl. Verbrauch (-)	Stand 31.12.2026
Kurzfristig	0,00	0,00	0,00	0,00
Rückstellungen für Prozesskosten				
Rückstellungen für nicht konsumierte Urlaube				
Rückstellungen für ausstehende Rechnungen				
Sonstige kurzfristige Rückstellungen				
Langfristig	75.700,00	6.100,00	14.200,00	67.600,00
Rückstellungen für Abfertigungen	48.300,00	2.300,00	11.800,00	38.800,00
Rückstellungen für Jubiläumszuwendungen	27.400,00	3.800,00	2.400,00	28.800,00
Rückstellungen für Haftungen				
Rückstellungen für Sanierung von Altlasten				
Rückstellungen für Pensionen (Säule I)				
Sonstige langfristige Rückstellungen				
Gesamtsumme	75.700,00	6.100,00	14.200,00	67.600,00

Nachweis Vermögen mit abgeänderter Nutzungsdauer

Konto	Bezeichnung	Nutzungsdauer lt. VRV	Abweichende Nutzungsdauer	Begründung
4/0150002/00068	Kleinlöschfahrzeug 2012	10,0	25,0	Entsprechend der Förderrichtlinien der NÖ Landesregierung vom 13.06.2017 sollte die Nutzungsdauer von Feuerwehrfahrzeugen mit 25 Jahren festgelegt werden.
4/0150002/00069	Kleinlöschfahrzeug 2003	10,0	25,0	Entsprechend der Förderrichtlinien der NÖ Landesregierung vom 13.06.2017 sollte die Nutzungsdauer von Feuerwehrfahrzeugen mit 25 Jahren festgelegt werden.
4/0150002/01540	KT Kleinlöschfahrzeug 2012	10,0	25,0	Entsprechend der Förderrichtlinien der NÖ Landesregierung vom 13.06.2017 sollte die Nutzungsdauer von Feuerwehrfahrzeugen mit 25 Jahren festgelegt werden.
4/0150002/01541	KT Kleinlöschfahrzeug 2003	10,0	25,0	Entsprechend der Förderrichtlinien der NÖ Landesregierung vom 13.06.2017 sollte die Nutzungsdauer von Feuerwehrfahrzeugen mit 25 Jahren festgelegt werden.
4/0150002/01545	HLFA 3 Feuerwehrauto 2022 samt Ausrüstung und Atemschutz	10,0	25,0	Entsprechend der Förderrichtlinien der NÖ Landesregierung vom 13.06.2017 sollte die Nutzungsdauer von Feuerwehrfahrzeugen mit 25 Jahren festgelegt werden.
4/0150002/01547	KT HLFA 3 Feuerwehrauto 2022 samt Ausrüstung - Förderung v	10,0	24,0	Bewertungsnotiz: Entsprechend der Förderrichtlinien der NÖ Landesregierung vom 13.06.2017 sollte die Nutzungsdauer von Feuerwehrfahrzeugen mit 25 Jahren festgelegt werden.
4/0430001/01494	FläWiPlan 2015	0,0	10,0	Die Abschreibung erfolgt gemäß ihrer Nutzungsdauer nach vertraglicher Vereinbarung (zB. vertragliche Laufzeit bei Softwarelizenzen) bzw. beabsichtigter wirtschaftlicher Nutzung
4/0430001/01495	FläWiPlan 2017	0,0	10,0	Die Abschreibung erfolgt gemäß ihrer Nutzungsdauer nach vertraglicher Vereinbarung (zB. vertragliche Laufzeit bei Softwarelizenzen) bzw. beabsichtigter wirtschaftlicher Nutzung
4/0430001/01496	FläWiPlan 2018	0,0	10,0	Die Abschreibung erfolgt gemäß ihrer Nutzungsdauer nach vertraglicher Vereinbarung (zB. vertragliche Laufzeit bei Softwarelizenzen) bzw. beabsichtigter wirtschaftlicher Nutzung
4/0430001/01497	Baumkataster 2013-2016	0,0	10,0	Die immateriellen Vermögenswerte weisen in der Regel Laufzeiten aufgrund der tatsächlichen Gegebenheiten von weniger als 10 Jahren auf.
4/0430001/01498	FläWiPlan 2020	0,0	10,0	Die Abschreibung erfolgt gemäß ihrer Nutzungsdauer nach vertraglicher Vereinbarung (zB. vertragliche Laufzeit bei Softwarelizenzen) bzw. beabsichtigter wirtschaftlicher Nutzung
4/0440001/00317	MS Office-Lizenz 2014 + neue Sicherungssoftware	0,0	5,0	Die Abschreibung erfolgt gemäß ihrer Nutzungsdauer nach vertraglicher Vereinbarung (zB. vertragliche Laufzeit bei Softwarelizenzen) bzw. beabsichtigter wirtschaftlicher Nutzung
4/0440001/00318	K5 Finanz 2018 + 2. User 2023	0,0	10,0	Die Abschreibung erfolgt gemäß ihrer Nutzungsdauer nach vertraglicher Vereinbarung (zB. vertragliche Laufzeit bei Softwarelizenzen) bzw. beabsichtigter wirtschaftlicher Nutzung
4/0440001/00319	K5 Lohn Modul Rückstellungen	0,0	10,0	Diese weisen in der Regel Laufzeiten aufgrund der tatsächlichen Gegebenheiten von weniger als 10 Jahren auf. Die Abschreibung erfolgt gemäß ihrer Nutzungsdauer nach vertraglicher Vereinbarung (zB vertraglich Laufzeit bei Softwarelizenzen) bzw. beabsi

Konto	Bezeichnung	Nutzungsdauer lt. VRV	Abweichende Nutzungsdauer	Begründung
4/0440001/00320	Server- und Software-Aufrüstung 2020	0,0	5,0	Die Abschreibung erfolgt gemäß ihrer Nutzungsdauer nach vertraglicher Vereinbarung (zB. vertragliche Laufzeit bei Softwarelizenzen) bzw. beabsichtigter wirtschaftlicher Nutzung
4/0440001/00321	VS Lizenzen + Software	0,0	1,0	Die Abschreibung erfolgt gemäß ihrer Nutzungsdauer nach vertraglicher Vereinbarung (zB. vertragliche Laufzeit bei Softwarelizenzen) bzw. beabsichtigter wirtschaftlicher Nutzung
5/0430001/00001	Leitungskataster WVA	0,0	25,0	Immaterielle Anlagenwerte: Diese weisen in der Regel Laufzeiten aufgrund der tatsächlichen Gegebenheiten von weniger als 10 Jahren auf. Die Abschreibung erfolgt gemäß ihrer Nutzungsdauer nach vertraglicher Vereinbarung. lt. GR-Beschluss 11.12.2019
5/0430001/00002	Leitungskataster ABA	0,0	25,0	Diese weisen in der Regel Laufzeiten aufgrund der tatsächlichen Gegebenheiten von weniger als 10 Jahren auf. Die Abschreibung erfolgt gemäß ihrer Nutzungsdauer nach vertraglicher Vereinbarung bzw. beabsichtigter wirtschaftlicher Nutzung.
5/0430001/00005	Trinkwasserplan 2024	0,0	10,0	Die immateriellen Vermögenswerte weisen in der Regel Laufzeiten aufgrund der tatsächlichen Gegebenheiten von weniger als 10 Jahren auf.
5/0440001/01512	MSOffice zu Notebook 2017	0,0	5,0	Die Abschreibung erfolgt gemäß ihrer Nutzungsdauer nach vertraglicher Vereinbarung (zB. vertragliche Laufzeit bei Softwarelizenzen) bzw. beabsichtigter wirtschaftlicher Nutzung
5/0440001/01513	Firewall 2017 Lizenz	0,0	5,0	Die Abschreibung erfolgt gemäß ihrer Nutzungsdauer nach vertraglicher Vereinbarung (zB. vertragliche Laufzeit bei Softwarelizenzen) bzw. beabsichtigter wirtschaftlicher Nutzung

MFP - Ergebnishaushalt Gesamt 1. Ebene
- interne Vergütungen enthalten

Voranschlag 2026 (Plan 2027 - 2030)

MFP - Ergebnishaushalt Gesamt 1. Ebene - interne Vergütungen enthalten

Gemeinde Kirnberg a. d. Mank

MVAG	Mittelverwendungs- und -aufbringungsgruppen (1. Ebene)	VA 2026	Plan 2027	Plan 2028	Plan 2029	Plan 2030
211	Erträge aus der operativen Verwaltungstätigkeit	2.027.300,00	1.964.500,00	2.037.000,00	2.123.100,00	2.135.900,00
212	Erträge aus Transfers	985.200,00	809.900,00	791.700,00	790.200,00	787.700,00
213	Finanzerträge	200,00	200,00	200,00	200,00	200,00
21	Summe Erträge	3.012.700,00	2.774.600,00	2.828.900,00	2.913.500,00	2.923.800,00
221	Personalaufwand	634.100,00	613.800,00	618.800,00	632.400,00	643.100,00
222	Sachaufwand	1.110.100,00	1.062.200,00	1.105.800,00	1.150.700,00	1.102.100,00
223	Transferaufwand	976.400,00	1.004.100,00	1.053.000,00	1.104.800,00	1.162.800,00
224	Finanzaufwand	139.200,00	132.600,00	126.500,00	120.100,00	113.700,00
22	Summe Aufwendungen	2.859.800,00	2.812.700,00	2.904.100,00	3.008.000,00	3.021.700,00
SA0	Saldo (0) Nettoergebnis (21 - 22)	152.900,00	-38.100,00	-75.200,00	-94.500,00	-97.900,00
230	Entnahmen von Haushaltsrücklagen					
240	Zuweisungen an Haushaltsrücklagen					
SA01	Saldo (01) Haushaltsrücklagen (230 - 240)	0,00	0,00	0,00	0,00	0,00
SA00	Saldo (00) Nettoergebnis nach Haushaltsrücklagen (Saldo 0 + Saldo 01)	152.900,00	-38.100,00	-75.200,00	-94.500,00	-97.900,00

MFP - Finanzierungshaushalt Gesamt 1. Ebene
- interne Vergütungen enthalten

MVAG	Mittelverwendungs- und -aufbringungsgruppen (1. Ebene)	VA 2026	Plan 2027	Plan 2028	Plan 2029	Plan 2030
OPERATIVE GEBARUNG						
311	Einzahlungen aus operativer Verwaltungstätigkeit	1.968.900,00	1.956.500,00	1.985.400,00	2.019.100,00	2.050.200,00
312	Einzahlungen aus Transfers	881.500,00	706.200,00	695.100,00	695.000,00	692.500,00
313	Einzahlungen aus Finanzerträgen	200,00	200,00	200,00	200,00	200,00
31	Summe Einzahlungen operative Gebarung	2.850.600,00	2.662.900,00	2.680.700,00	2.714.300,00	2.742.900,00
321	Auszahlungen aus Personalaufwand	628.000,00	607.500,00	613.400,00	625.900,00	637.400,00
322	Auszahlungen aus Sachaufwand	532.400,00	526.600,00	540.400,00	541.600,00	543.200,00
323	Auszahlungen aus Transfers	976.200,00	1.003.900,00	1.051.500,00	1.104.600,00	1.162.600,00
324	Auszahlungen aus Finanzaufwand	139.200,00	132.600,00	126.500,00	120.100,00	113.700,00
32	Summe Auszahlungen operative Gebarung	2.275.800,00	2.270.600,00	2.331.800,00	2.392.200,00	2.456.900,00
SA1	Saldo (1) Geldfluss aus der operativen Gebarung (31 – 32)	574.800,00	392.300,00	348.900,00	322.100,00	286.000,00
INVESTIVE GEBARUNG						
331	Einzahlungen aus der Investitionstätigkeit	33.300,00				
332	Einzahlungen aus der Rückzahlung von Darlehen sowie gewährten Vorschüssen					
333	Einzahlungen aus Kapitaltransfers	389.200,00	276.400,00	616.300,00	44.600,00	44.400,00
33	Summe Einzahlungen investive Gebarung	422.500,00	276.400,00	616.300,00	44.600,00	44.400,00
341	Auszahlungen aus der Investitionstätigkeit	1.221.300,00	885.100,00	1.925.100,00	525.100,00	505.600,00
342	Auszahlungen aus der Gewährung von Darlehen sowie gewährten Vorschüssen					
343	Auszahlungen aus Kapitaltransfers	200,00	200,00	1.500,00	200,00	200,00
34	Summe Auszahlungen investive Gebarung	1.221.500,00	885.300,00	1.926.600,00	525.300,00	505.800,00
SA2	Saldo (2) Geldfluss aus der investiven Gebarung (33 – 34)	-799.000,00	-608.900,00	-1.310.300,00	-480.700,00	-461.400,00
SA3	Saldo (3) Nettofinanzierungssaldo (Saldo 1 + Saldo 2)	-224.200,00	-216.600,00	-961.400,00	-158.600,00	-175.400,00

MVAG	Mittelverwendungs- und -aufbringungsgruppen (1. Ebene)	VA 2026	Plan 2027	Plan 2028	Plan 2029	Plan 2030
FINANZIERUNGSTÄTIGKEIT						
351	Einzahlungen aus der Aufnahme von Finanzschulden	480.000,00	264.000,00	840.000,00		
353	Einzahlungen infolge eines Kapitaltausches bei derivativen Finanzinstrumenten mit Grundgeschäft					
355	Einzahlungen aus dem Abgang von Finanzinstrumenten					
35	Summe Einzahlungen aus der Finanzierungstätigkeit	480.000,00	264.000,00	840.000,00	0,00	0,00
361	Auszahlungen aus der Tilgung von Finanzschulden	225.800,00	228.400,00	226.400,00	210.700,00	212.500,00
363	Auszahlungen infolge eines Kapitaltausches bei derivativen Finanzinstrumenten mit Grundgeschäft					
365	Auszahlungen für den Erwerb von Finanzinstrumenten					
36	Summe Auszahlungen aus der Finanzierungstätigkeit	225.800,00	228.400,00	226.400,00	210.700,00	212.500,00
SA4	Saldo (4) Geldfluss aus der Finanzierungstätigkeit (35 – 36)	254.200,00	35.600,00	613.600,00	-210.700,00	-212.500,00
SA5	Saldo (5) Geldfluss aus der voranschlagswirksamen Gebarung (Saldo 3 + Saldo 4)	30.000,00	-181.000,00	-347.800,00	-369.300,00	-387.900,00

MFP - Ergebnishaushalt Gesamt 1. und 2. Ebene
- interne Vergütungen enthalten

MVAG	Mittelverwendungs- und aufbringungsgruppen (1. und 2. Ebene)	VA 2026	Plan 2027	Plan 2028	Plan 2029	Plan 2030
211	Erträge aus der operativen Verwaltungstätigkeit	2.027.300,00	1.964.500,00	2.037.000,00	2.123.100,00	2.135.900,00
2111	Erträge aus eigenen Abgaben	302.400,00	262.500,00	262.500,00	262.500,00	262.500,00
2112	Erträge aus Ertragsanteilen	1.187.000,00	1.210.700,00	1.235.000,00	1.259.700,00	1.284.800,00
2113	Erträge aus Gebühren	267.800,00	267.800,00	267.800,00	267.800,00	267.800,00
2114	Erträge aus Leistungen	84.400,00	83.200,00	83.000,00	81.800,00	80.600,00
2115	Erträge aus Besitz und wirtschaftlicher Tätigkeit	120.000,00	125.000,00	129.800,00	140.000,00	147.200,00
2116	Erträge aus Veräußerung und sonstige Erträge	51.500,00	15.300,00	58.600,00	111.300,00	91.800,00
2117	Nicht finanzierungswirksame operative Erträge	14.200,00		300,00		1.200,00
212	Erträge aus Transfers	985.200,00	809.900,00	791.700,00	790.200,00	787.700,00
2121	Transferertrag von Trägern des öffentlichen Rechts	867.200,00	691.400,00	679.800,00	679.300,00	679.100,00
2122	Transferertrag von Beteiligungen					
2123	Transferertrag von Unternehmen (mit Finanzunternehmen)	12.500,00	13.000,00	13.500,00	13.900,00	11.600,00
2124	Transferertrag von Haushalten und Organisationen ohne Erwerbscharakter	1.800,00	1.800,00	1.800,00	1.800,00	1.800,00
2125	Transferertrag vom Ausland					
2126	Investitions- und Tilgungszuschüsse zwischen Unternehmungen und Betrieben der Gebietskörperschaft und der Gebietskörperschaft					
2127	Nicht finanzierungswirksamer Transferertrag	103.700,00	103.700,00	96.600,00	95.200,00	95.200,00
213	Finanzerträge	200,00	200,00	200,00	200,00	200,00
2131	Erträge aus Zinsen	200,00	200,00	200,00	200,00	200,00
2132	Erträge aus Zinsen aus derivativen Finanzinstrumenten mit und ohne Grundgeschäft					
2133	Erträge aus Gewinnentnahmen von marktbestimmten Betrieben					
2134	Sonstige Finanzerträge					
2135	Erträge aus Dividenden/Gewinnausschüttungen					
2136	Sonstige nicht finanzierungswirksame Finanzerträge					
21	Summe Erträge	3.012.700,00	2.774.600,00	2.828.900,00	2.913.500,00	2.923.800,00
221	Personalaufwand	634.100,00	613.800,00	618.800,00	632.400,00	643.100,00
2211	Personalaufwand (Bezüge, Nebengebühren, Mehrleistungen)	507.500,00	487.900,00	492.500,00	502.300,00	512.400,00
2212	Gesetzlicher und freiwilliger Sozialaufwand	120.500,00	119.600,00	120.900,00	123.600,00	125.000,00
2213	Sonstiger Personalaufwand					
2214	Nicht finanzierungswirksamer Personalaufwand	6.100,00	6.300,00	5.400,00	6.500,00	5.700,00
222	Sachaufwand	1.110.100,00	1.062.200,00	1.105.800,00	1.150.700,00	1.102.100,00
2221	Gebrauchs- und Verbrauchsgüter, Handelswaren	85.600,00	85.600,00	85.600,00	85.600,00	85.600,00
2222	Verwaltungs- und Betriebsaufwand	98.500,00	98.700,00	99.800,00	99.200,00	99.300,00

Voranschlag 2026 (Plan 2027 - 2030)

Gemeinde Kirnberg a. d. Mank

MFP - Ergebnishaushalt Gesamt 1. und 2. Ebene - interne Vergütungen enthalten

MVAG	Mittelverwendungs- und aufbringungsgruppen (1. und 2. Ebene)	VA 2026	Plan 2027	Plan 2028	Plan 2029	Plan 2030
2223	Leasing- und Mietaufwand	77.200,00	80.700,00	84.600,00	88.600,00	92.700,00
2224	Instandhaltung	52.400,00	44.400,00	44.400,00	44.400,00	44.400,00
2225	Sonstiger Sachaufwand	262.900,00	225.200,00	277.300,00	327.800,00	305.700,00
2226	Nicht finanzierungswirksamer Sachaufwand	533.500,00	527.600,00	514.100,00	505.100,00	474.400,00
223	Transferaufwand	976.400,00	1.004.100,00	1.053.000,00	1.104.800,00	1.162.800,00
2231	Transferaufwand an Träger des öffentlichen Rechts	794.500,00	836.000,00	886.400,00	938.200,00	993.800,00
2232	Transferaufwand an Beteiligungen					
2233	Transferaufwand an Unternehmen (mit Finanzunternehmen)	14.000,00	14.000,00	14.000,00	14.000,00	14.000,00
2234	Transferaufwand an Haushalte und Organisationen ohne Erwerbscharakter	167.900,00	154.100,00	152.600,00	152.600,00	155.000,00
2235	Transferaufwand an das Ausland					
2236	Investitions- und Tilgungszuschüsse zwischen Unternehmungen und Betrieben der Gebietskörperschaft und der Gebietskörperschaft					
2237	Nicht finanzierungswirksamer Transferaufwand					
224	Finanzaufwand	139.200,00	132.600,00	126.500,00	120.100,00	113.700,00
2241	Aufwendungen für Zinsen	138.200,00	131.600,00	125.500,00	119.100,00	112.700,00
2242	Zinsen und sonstige Aufwendungen aus derivativen Finanzinstrumenten mit und ohne Grundgeschäft					
2243	Gewinnentnahmen von Unternehmungen und marktbestimmten Betrieben der Gebietskörperschaft (innerhalb der Gebietskörperschaft)					
2244	Sonstiger Finanzaufwand	1.000,00	1.000,00	1.000,00	1.000,00	1.000,00
2245	Nicht finanzierungswirksamer Finanzaufwand					
22	Summe Aufwendungen	2.859.800,00	2.812.700,00	2.904.100,00	3.008.000,00	3.021.700,00
SA0	Saldo (0) Nettoergebnis (21 - 22)	152.900,00	-38.100,00	-75.200,00	-94.500,00	-97.900,00
230	Entnahmen von Haushaltsrücklagen	0,00	0,00	0,00	0,00	0,00
2301	Entnahmen von Haushaltsrücklagen					
240	Zuweisungen an Haushaltsrücklagen	0,00	0,00	0,00	0,00	0,00
2401	Zuweisungen an Haushaltsrücklagen					
SA01	Saldo (01) Haushaltsrücklagen (230 - 240)	0,00	0,00	0,00	0,00	0,00
SA00	Saldo (00) Nettoergebnis nach Haushaltsrücklagen (Saldo 0 + Saldo 01)	152.900,00	-38.100,00	-75.200,00	-94.500,00	-97.900,00

MFP - Finanzierungshaushalt Gesamt 1. und 2. Ebene
- interne Vergütungen enthalten

MVAG	Mittelverwendungs- und aufbringungsgruppen (1. und 2. Ebene)	VA 2026	Plan 2027	Plan 2028	Plan 2029	Plan 2030
311	Einzahlungen aus operativer Verwaltungstätigkeit	1.968.900,00	1.956.500,00	1.985.400,00	2.019.100,00	2.050.200,00
3111	Einzahlungen aus eigenen Abgaben	302.400,00	262.500,00	262.500,00	262.500,00	262.500,00
3112	Einzahlungen aus Ertragsanteilen	1.187.000,00	1.210.700,00	1.235.000,00	1.259.700,00	1.284.800,00
3113	Einzahlungen aus Gebühren	267.800,00	267.800,00	267.800,00	267.800,00	267.800,00
3114	Einzahlungen aus Leistungen	84.400,00	83.200,00	83.000,00	81.800,00	80.600,00
3115	Einzahlungen aus Besitz und wirtschaftlicher Tätigkeit	120.000,00	125.000,00	129.800,00	140.000,00	147.200,00
3116	Einzahlungen aus Veräußerung von geringwertigen Wirtschaftsgütern (GWG) und sonstige Einzahlungen	7.300,00	7.300,00	7.300,00	7.300,00	7.300,00
312	Einzahlungen aus Transfers	881.500,00	706.200,00	695.100,00	695.000,00	692.500,00
3121	Transferzahlungen von Trägern des öffentlichen Rechts	867.200,00	691.400,00	679.800,00	679.300,00	679.100,00
3122	Transferzahlungen von Beteiligten					
3123	Transferzahlungen von Unternehmen (inkl. Finanzunternehmen)	12.500,00	13.000,00	13.500,00	13.900,00	11.600,00
3124	Transferzahlungen von Haushalten und Organisationen ohne Erwerbscharakter	1.800,00	1.800,00	1.800,00	1.800,00	1.800,00
3125	Transferzahlungen vom Ausland					
3126	Investitions- und Tilgungszuschüsse zwischen Unternehmungen und Betrieben der Gebietskörperschaft und der Gebietskörperschaft					
313	Einzahlungen aus Finanzerträgen	200,00	200,00	200,00	200,00	200,00
3131	Einzahlungen aus Zinserträgen	200,00	200,00	200,00	200,00	200,00
3132	Einzahlungen aus Zinsen aus derivativen Finanzinstrumenten mit und ohne Grundgeschäft					
3133	Einzahlungen aus Gewinnentnahmen von marktbestimmten Betrieben					
3134	Sonstige Einzahlungen aus Finanzerträgen					
3135	Einzahlungen aus Dividenden/Gewinnausschüttungen					
31	Summe Einzahlungen operative Gebarung	2.850.600,00	2.662.900,00	2.680.700,00	2.714.300,00	2.742.900,00
321	Auszahlungen aus Personalaufwand	628.000,00	607.500,00	613.400,00	625.900,00	637.400,00
3211	Auszahlungen für Personalaufwand (Bezüge, Nebengebühren, und Mehrleistungsvergütungen)	507.500,00	487.900,00	492.500,00	502.300,00	512.400,00
3212	Auszahlungen für gesetzliche und freiwillige Sozialaufwendungen	120.500,00	119.600,00	120.900,00	123.600,00	125.000,00
3213	Auszahlungen aus sonstigem Personalaufwand					
322	Auszahlungen aus Sachaufwand	532.400,00	526.600,00	540.400,00	541.600,00	543.200,00
3221	Auszahlungen für Gebrauchs- und Verbrauchsgüter, Handelswaren	85.600,00	85.600,00	85.600,00	85.600,00	85.600,00
3222	Auszahlungen für Verwaltungs- und Betriebsaufwand	98.500,00	98.700,00	99.800,00	99.200,00	99.300,00
3223	Auszahlungen für Leasing- und Mietaufwand	77.200,00	80.700,00	84.600,00	88.600,00	92.700,00
3224	Auszahlungen für Instandhaltung	52.400,00	44.400,00	44.400,00	44.400,00	44.400,00
3225	Sonstige Auszahlungen aus Sachaufwand	218.700,00	217.200,00	226.000,00	223.800,00	221.200,00
3226	Auszahlungen aus der Inanspruchnahme von Haftungen					

MVAG	Mittelverwendungs- und aufbringungsgruppen (1. und 2. Ebene)	VA 2026	Plan 2027	Plan 2028	Plan 2029	Plan 2030
323	Auszahlungen aus Transfers	976.200,00	1.003.900,00	1.051.500,00	1.104.600,00	1.162.600,00
3231	Transferzahlungen an Träger des öffentlichen Rechts	794.300,00	835.800,00	884.900,00	938.000,00	993.600,00
3232	Transferzahlungen an Beteiligungen					
3233	Transferzahlungen an Unternehmen (inkl. Finanzunternehmen)	14.000,00	14.000,00	14.000,00	14.000,00	14.000,00
3234	Transferzahlungen an Haushalte und Organisationen ohne Erwerbscharakter	167.900,00	154.100,00	152.600,00	152.600,00	155.000,00
3235	Transferzahlungen an das Ausland					
3236	Investitions- und Tilgungszuschüsse zwischen Unternehmungen und Betrieben der Gebietskörperschaft und der Gebietskörperschaft					
324	Auszahlungen aus Finanzaufwand	139.200,00	132.600,00	126.500,00	120.100,00	113.700,00
3241	Auszahlungen für Zinsen	138.200,00	131.600,00	125.500,00	119.100,00	112.700,00
3242	Auszahlungen für Zinsen aus derivativen Finanzinstrumenten mit und ohne Grundgeschäft					
3243	Auszahlungen aus Gewinnentnahmen von marktbestimmten Betrieben					
3244	Sonstige Auszahlungen aus Finanzaufwendungen	1.000,00	1.000,00	1.000,00	1.000,00	1.000,00
32	Summe Auszahlungen operative Gebarung	2.275.800,00	2.270.600,00	2.331.800,00	2.392.200,00	2.456.900,00
SA1	Saldo (1) Geldfluss aus der operativen Gebarung (31 – 32)	574.800,00	392.300,00	348.900,00	322.100,00	286.000,00
331	Einzahlungen aus der Investitionstätigkeit	33.300,00	0,00	0,00	0,00	0,00
3311	Einzahlungen aus der Veräußerung von immateriellem Vermögen					
3312	Einzahlungen aus der Veräußerung von Grundstücken und Grundstückeinrichtungen	33.300,00				
3313	Einzahlungen aus der Veräußerung von Gebäuden und Bauten					
3314	Einzahlungen aus der Veräußerung von technischen Anlagen, Fahrzeugen und Maschinen					
3315	Einzahlungen aus der Veräußerung von Amts-, Betriebs- und Geschäftsausstattung					
3316	Einzahlungen aus der Veräußerung von Kulturgütern					
3317	Einzahlungen aus der Veräußerung von Beteiligungen					
3318	Einzahlungen aus der Veräußerung von kofinanzierten Schutzbauten					
332	Einzahlungen aus der Rückzahlung von Darlehen sowie gewährten Vorschüssen	0,00	0,00	0,00	0,00	0,00
3321	Einzahlungen aus Darlehen an Träger des öffentlichen Rechts					
3322	Einzahlungen aus Darlehen an Beteiligungen					
3323	Einzahlungen aus Darlehen an Unternehmen und Haushalte					
3325	Einzahlungen aus Vorschüssen und Anzahlungen					
333	Einzahlungen aus Kapitaltransfers	389.200,00	276.400,00	616.300,00	44.600,00	44.400,00
3331	Kapitaltransferzahlungen von Trägern des öffentlichen Rechts	368.200,00	253.400,00	593.300,00	21.600,00	21.400,00
3332	Kapitaltransferzahlungen von Beteiligungen					
3333	Kapitaltransferzahlungen von Unternehmen					
3334	Kapitaltransferzahlungen von Haushalten und Organisationen ohne Erwerbscharakter	21.000,00	23.000,00	23.000,00	23.000,00	23.000,00

MVAG	Mittelverwendungs- und aufbringungsgruppen (1. und 2. Ebene)	VA 2026	Plan 2027	Plan 2028	Plan 2029	Plan 2030
3335	Kapitaltransferzahlungen vom Ausland					
33	Summe Einzahlungen investive Gebarung	422.500,00	276.400,00	616.300,00	44.600,00	44.400,00
341	Auszahlungen aus der Investitionstätigkeit	1.221.300,00	885.100,00	1.925.100,00	525.100,00	505.600,00
3411	Auszahlungen für den Erwerb von immateriellem Vermögen	2.500,00	2.500,00	2.500,00	2.500,00	2.500,00
3412	Auszahlungen für den Erwerb von Grundstücken und Grundstückseinrichtungen	1.208.000,00	874.000,00	1.914.000,00	514.000,00	494.500,00
3413	Auszahlungen für den Erwerb von Gebäuden und Bauten					
3414	Auszahlungen für den Erwerb von technischen Anlagen, Fahrzeugen und Maschinen	4.000,00	4.000,00	4.000,00	4.000,00	4.000,00
3415	Auszahlungen für den Erwerb von Amts-, Betriebs- und Geschäftsausstattung	6.800,00	4.600,00	4.600,00	4.600,00	4.600,00
3416	Auszahlungen für den Erwerb von Kulturgütern					
3417	Auszahlungen für den Erwerb von Beteiligungen					
3418	Auszahlungen für den Erwerb von kofinanzierten Schutzbauten					
342	Auszahlungen aus der Gewährung von Darlehen sowie gewährten Vorschüssen	0,00	0,00	0,00	0,00	0,00
3421	Auszahlungen von Darlehen an Träger des öffentlichen Rechts					
3422	Auszahlungen von Darlehen an Beteiligungen					
3423	Auszahlungen von Darlehen an Unternehmen und Haushalte					
3425	Auszahlungen von Vorschüssen und Anzahlungen					
343	Auszahlungen aus Kapitaltransfers	200,00	200,00	1.500,00	200,00	200,00
3431	Kapitaltransferzahlungen an Träger des öffentlichen Rechts	200,00	200,00	1.500,00	200,00	200,00
3432	Kapitaltransferzahlungen an Beteiligungen					
3433	Kapitaltransferzahlungen an Unternehmen (Finanzunternehmen)					
3434	Kapitaltransferzahlungen an Haushalte und Organisationen ohne Erwerbscharakter					
3435	Kapitaltransferzahlungen an das Ausland					
34	Summe Auszahlungen investive Gebarung	1.221.500,00	885.300,00	1.926.600,00	525.300,00	505.800,00
SA2	Saldo (2) Geldfluss aus der investiven Gebarung (33 – 34)	-799.000,00	-608.900,00	-1.310.300,00	-480.700,00	-461.400,00
SA3	Saldo (3) Nettofinanzierungssaldo (Saldo 1 + Saldo 2)	-224.200,00	-216.600,00	-961.400,00	-158.600,00	-175.400,00
351	Einzahlungen aus der Aufnahme von Finanzschulden	480.000,00	264.000,00	840.000,00	0,00	0,00
3511	Einzahlungen aus empfangenen Darlehen von öffentlichen Körperschaften und Rechtsträgern					
3512	Einzahlungen aus empfangenen Darlehen von Beteiligungen					
3513	Einzahlungen aus empfangenen Darlehen von Unternehmen und privaten Haushalten					
3514	Einzahlungen aus Finanzschulden (Finanzunternehmen)	480.000,00	264.000,00	840.000,00		
3515	Einzahlungen aus Aufnahmen von Leasingverbindlichkeiten					
353	Einzahlungen infolge eines Kapitaltausches bei derivativen Finanzinstrumenten mit Grundgeschäft	0,00	0,00	0,00	0,00	0,00

MVAG	Mittelverwendungs- und aufbringungsgruppen (1. und 2. Ebene)	VA 2026	Plan 2027	Plan 2028	Plan 2029	Plan 2030
3530	Einzahlungen infolge eines Kapitaltausches bei derivativen Finanzinstrumenten mit Grundgeschäft					
355	Einzahlungen aus dem Abgang von Finanzinstrumenten	0,00	0,00	0,00	0,00	0,00
3550	Einzahlungen aus dem Abgang von Finanzinstrumenten					
35	Summe Einzahlungen aus der Finanzierungstätigkeit	480.000,00	264.000,00	840.000,00	0,00	0,00
361	Auszahlungen aus der Tilgung von Finanzschulden	225.800,00	228.400,00	226.400,00	210.700,00	212.500,00
3611	Auszahlungen aus empfangenen Darlehen von öffentlichen Körperschaften und Rechtsträgern	18.000,00	18.300,00	18.700,00	19.100,00	19.500,00
3612	Auszahlungen aus empfangenen Darlehen von Beteiligungen					
3613	Auszahlungen aus empfangenen Darlehen von Unternehmen und privaten Haushalten					
3614	Auszahlungen aus Finanzschulden	207.800,00	210.100,00	207.700,00	191.600,00	193.000,00
3615	Auszahlungen aus Rückzahlungen von Leasingverbindlichkeiten					
363	Auszahlungen infolge eines Kapitaltausches bei derivativen Finanzinstrumenten mit Grundgeschäft	0,00	0,00	0,00	0,00	0,00
3630	Auszahlungen infolge eines Kapitaltausches bei derivativen Finanzinstrumenten mit Grundgeschäft					
365	Auszahlungen für den Erwerb von Finanzinstrumenten	0,00	0,00	0,00	0,00	0,00
3650	Auszahlungen für den Erwerb von Finanzinstrumenten					
36	Summe Auszahlungen aus der Finanzierungstätigkeit	225.800,00	228.400,00	226.400,00	210.700,00	212.500,00
SA4	Saldo (4) Geldfluss aus der Finanzierungstätigkeit (35 – 36)	254.200,00	35.600,00	613.600,00	-210.700,00	-212.500,00
SA5	Saldo (5) Geldfluss aus der voranschlagswirksamen Gebarung (Saldo 3 + Saldo 4)	30.000,00	-181.000,00	-347.800,00	-369.300,00	-387.900,00

MFP - Haushaltspotential (aufbauend auf der Ergebnisrechnung)

MVAG	Mittelverwendungs- und -aufbringungsgruppen	Mittelaufbringung	Mittelverwendung	Saldo
211	Erträge aus der operativen Verwaltungstätigkeit	2.027.300,00		
212	Erträge aus Transfers	985.200,00		
213	Finanzerträge	200,00		
Summe Erträge (SU 21)		3.012.700,00		
2117	Nicht finanzierungswirksame operative Erträge (Auflösung von Rückstellungen und Aktivierte Eigenleistungen)	-14.200,00		
2127	Nicht finanzierungswirksamer Transferertrag (Auflösung von Investitionszuschüssen)	-103.700,00		
2136	Sonstige nicht finanzierungswirksame Finanzerträge (Auflösung von RS Bewertung von Beteiligungen und aktiven Finanzinstrumenten)			
Nicht finanzwirksame Erträge		-117.900,00		
Finanzwirksame Erträge		2.894.800,00		
221	Personalaufwand		634.100,00	
222	Sachaufwand		1.110.100,00	
223	Transferaufwand		976.400,00	
224	Finanzaufwand		139.200,00	
Summe Aufwendungen (SU 22)			2.859.800,00	
2214	Nicht finanzierungswirksamer Personalaufwand (Dotierung RS für Abfertigungen, Jubiläum u. nicht konsumierte Urlaube)		-6.100,00	
2226	Nicht finanzierungswirksamer Sachaufwand (inkl. Abschreibungen, Dotierung von RS Prozess, ausstehende Rechnungen)		-533.500,00	
2237	Nicht finanzierungswirksamer Transferaufwand (Dotierungen von RS f. Pensionen)			
2245	Nicht finanzierungswirksamer Finanzaufwand (Wertberichtigungen zu Finanzinstrumenten, Aufwendungen aus der Bewertung von Beteiligungen)			
Nicht finanzwirksame Aufwendungen			-539.600,00	
Finanzwirksame Aufwendungen			2.320.200,00	
Finanzwirksames Ergebnis		2.894.800,00	2.320.200,00	574.600,00

MVAG	Mittelverwendungs- und -aufbringungsgruppen	Mittelaufbringung	Mittelverwendung	Saldo
332	Einzahlungen aus der Rückzahlung von Darlehen sowie gewährten Vorschüssen (ohne 332x mit Projektcode - Anzahlungen)			
1141	Vorräte (- Veränderung)			
1142	Gegebene Anzahlungen auf Vorräte (- Veränderung)			
1540	Passive Rechnungsabgrenzung			
	Einzahlungen der Kontengruppe 000-089, die keinem Projekt mit Projektcode 1 zugeordnet sind	33.300,00		
	Einzahlungen der Kontengruppe 30, die keinem Projekt mit Projektcode 1 zugeordnet sind	41.400,00		
	- Erträge der Kontogruppe 80 mit Projektcode 1			
2301	Entnahmen von Rücklagen endfälliger Darlehen (Kontengruppe 893)			
Jährliche wiederkehrende Einzahlungen		74.700,00		
36	Auszahlungen aus der Finanzierungstätigkeit (ohne Projektcode 1)		225.800,00	
2401	Zuweisung an Rücklagen endfälliger Darlehen (Kontengruppe 793)			
342	Auszahlungen aus der Gewährung von Darlehen sowie gewährten Vorschüssen (ohne 342x mit Projektcode - Anzahlungen)			
1141	Vorräte (+ Veränderung)			
1142	Gegebene Anzahlungen auf Vorräte (+ Veränderung)			
1170	Aktive Rechnungsabgrenzung			
	Auszahlungen (Investitionen) der Kontengruppe 000-083, die keinem Projekt mit Projektcode 1 zugeordnet sind		17.300,00	
Jährliche wiederkehrende Auszahlungen			243.100,00	
	Kontengruppe 871, KT der Ergebnisrechnung, mit Projektcode (BZ)	-362.000,00		
Summe Kapitaltransfers der Ergebnisrechnung		-362.000,00		
H1 Jährliches Haushaltspotential (Eigenmittel)		2.607.500,00	2.563.300,00	44.200,00
H4VJ Haushaltspotential Vorjahr (Endbestand HP-RL Vorjahr, Konto 935077 = AB)				0,00
H2 verfügbares Haushaltspotential (Eigenmittel)				44.200,00

MVAG	Mittelverwendungs- und -aufbringungsgruppen	Mittelaufbringung	Mittelverwendung	Saldo
Information 1 - Berechnung der tatsächlichen Liquidität				
	im verfügbaren Haushaltspotential enthaltene Bedarfszuweisungen zur Liquiditätssteigerung aus Kontogruppe 871, KT der Ergebnisrechnung ohne Projektcode	169.000,00		
	tatsächlicher Liquiditätsbedarf ohne Rücklagenauflösung (Abgang)	-124.800,00		
2401	Zuweisungen an Haushaltsrücklagen (Kontengruppe 794)			
2401	Zuweisungen an Haushaltsrücklagen (Kontengruppe 795)			
Jährliche Aufwände für Rücklagen			0,00	
2301	Entnahmen von Haushaltsrücklagen (Kontengruppe 894)			
2301	Entnahmen von Haushaltsrücklagen (Kontengruppe 895)			
Jährliche RL-Erträge f. Investitionen (finanzw.)		0,00		
H3 verfügbares Haushaltspotential (Eigenmittel) nach finanzwirksamen Rücklagen		44.200,00	0,00	44.200,00
	- Zuweisungen und Umbuchungen an investive Vorhaben		44.200,00	-44.200,00
	+ Rückführungen und Umbuchungen von investiven Vorhaben			0,00
H4 kumuliertes Haushaltspotential (Eigenmittel) Endbestand		44.200,00	44.200,00	0,00

MVAG	Mittelverwendungs- und -aufbringungsgruppen	Mittelaufbringung	Mittelverwendung	Saldo
211	Erträge aus der operativen Verwaltungstätigkeit	1.964.500,00		
212	Erträge aus Transfers	809.900,00		
213	Finanzerträge	200,00		
Summe Erträge (SU 21)		2.774.600,00		
2117	Nicht finanzierungswirksame operative Erträge (Auflösung von Rückstellungen und Aktivierte Eigenleistungen)			
2127	Nicht finanzierungswirksamer Transferertrag (Auflösung von Investitionszuschüssen)	-103.700,00		
2136	Sonstige nicht finanzierungswirksame Finanzerträge (Auflösung von RS Bewertung von Beteiligungen und aktiven Finanzinstrumenten)			
Nicht finanzwirksame Erträge		-103.700,00		
Finanzwirksame Erträge		2.670.900,00		
221	Personalaufwand		613.800,00	
222	Sachaufwand		1.062.200,00	
223	Transferaufwand		1.004.100,00	
224	Finanzaufwand		132.600,00	
Summe Aufwendungen (SU 22)			2.812.700,00	
2214	Nicht finanzierungswirksamer Personalaufwand (Dotierung RS für Abfertigungen, Jubiläum u. nicht konsumierte Urlaube)		-6.300,00	
2226	Nicht finanzierungswirksamer Sachaufwand (inkl. Abschreibungen, Dotierung von RS Prozess, ausstehende Rechnungen)		-527.600,00	
2237	Nicht finanzierungswirksamer Transferaufwand (Dotierungen von RS f. Pensionen)			
2245	Nicht finanzierungswirksamer Finanzaufwand (Wertberichtigungen zu Finanzinstrumenten, Aufwendungen aus der Bewertung von Beteiligungen)			
Nicht finanzwirksame Aufwendungen			-533.900,00	
Finanzwirksame Aufwendungen			2.278.800,00	
Finanzwirksames Ergebnis		2.670.900,00	2.278.800,00	392.100,00

MVAG	Mittelverwendungs- und -aufbringungsgruppen	Mittelaufbringung	Mittelverwendung	Saldo
332	Einzahlungen aus der Rückzahlung von Darlehen sowie gewährten Vorschüssen (ohne 332x mit Projektcode - Anzahlungen)			
1141	Vorräte (- Veränderung)			
1142	Gegebene Anzahlungen auf Vorräte (- Veränderung)			
1540	Passive Rechnungsabgrenzung			
	Einzahlungen der Kontengruppe 000-089, die keinem Projekt mit Projektcode 1 zugeordnet sind			
	Einzahlungen der Kontengruppe 30, die keinem Projekt mit Projektcode 1 zugeordnet sind	42.800,00		
	- Erträge der Kontogruppe 80 mit Projektcode 1			
2301	Entnahmen von Rücklagen endfälliger Darlehen (Kontengruppe 893)			
Jährliche wiederkehrende Einzahlungen		42.800,00		
36	Auszahlungen aus der Finanzierungstätigkeit (ohne Projektcode 1)		228.400,00	
2401	Zuweisung an Rücklagen endfälliger Darlehen (Kontengruppe 793)			
342	Auszahlungen aus der Gewährung von Darlehen sowie gewährten Vorschüssen (ohne 342x mit Projektcode - Anzahlungen)			
1141	Vorräte (+ Veränderung)			
1142	Gegebene Anzahlungen auf Vorräte (+ Veränderung)			
1170	Aktive Rechnungsabgrenzung			
	Auszahlungen (Investitionen) der Kontengruppe 000-083, die keinem Projekt mit Projektcode 1 zugeordnet sind		15.100,00	
Jährliche wiederkehrende Auszahlungen			243.500,00	
	Kontengruppe 871, KT der Ergebnisrechnung, mit Projektcode (BZ)	-406.000,00		
Summe Kapitaltransfers der Ergebnisrechnung		-406.000,00		
H1 Jährliches Haushaltspotential (Eigenmittel)		2.307.700,00	2.522.300,00	-214.600,00
H4VJ Haushaltspotential Vorjahr (Endbestand HP-RL Vorjahr, Konto 935077 = AB)				0,00
H2 verfügbares Haushaltspotential (Eigenmittel)				-214.600,00

MVAG	Mittelverwendungs- und -aufbringungsgruppen	Mittelaufbringung	Mittelverwendung	Saldo
Information 1 - Berechnung der tatsächlichen Liquidität				
im verfügbaren Haushaltspotential enthaltene Bedarfszuweisungen zur Liquiditätssteigerung aus Kontogruppe 871, KT der Ergebnisrechnung ohne Projektcode				
tatsächlicher Liquiditätsbedarf ohne Rücklagenauflösung (Abgang)		-214.600,00		
2401	Zuweisungen an Haushaltsrücklagen (Kontengruppe 794)			
2401	Zuweisungen an Haushaltsrücklagen (Kontengruppe 795)			
Jährliche Aufwände für Rücklagen			0,00	
2301	Entnahmen von Haushaltsrücklagen (Kontengruppe 894)			
2301	Entnahmen von Haushaltsrücklagen (Kontengruppe 895)			
Jährliche RL-Erträge f. Investitionen (finanzw.)		0,00		
H3 verfügbares Haushaltspotential (Eigenmittel) nach finanzwirksamen Rücklagen		-214.600,00	0,00	-214.600,00
	- Zuweisungen und Umbuchungen an investive Vorhaben		8.000,00	-8.000,00
	+ Rückführungen und Umbuchungen von investiven Vorhaben			0,00
H4 kumuliertes Haushaltspotential (Eigenmittel) Endbestand		-214.600,00	8.000,00	-222.600,00

MVAG	Mittelverwendungs- und -aufbringungsgruppen	Mittelaufbringung	Mittelverwendung	Saldo
211	Erträge aus der operativen Verwaltungstätigkeit	2.037.000,00		
212	Erträge aus Transfers	791.700,00		
213	Finanzerträge	200,00		
Summe Erträge (SU 21)		2.828.900,00		
2117	Nicht finanzierungswirksame operative Erträge (Auflösung von Rückstellungen und Aktivierte Eigenleistungen)	-300,00		
2127	Nicht finanzierungswirksamer Transferertrag (Auflösung von Investitionszuschüssen)	-96.600,00		
2136	Sonstige nicht finanzierungswirksame Finanzerträge (Auflösung von RS Bewertung von Beteiligungen und aktiven Finanzinstrumenten)			
Nicht finanzwirksame Erträge		-96.900,00		
Finanzwirksame Erträge		2.732.000,00		
221	Personalaufwand		618.800,00	
222	Sachaufwand		1.105.800,00	
223	Transferaufwand		1.053.000,00	
224	Finanzaufwand		126.500,00	
Summe Aufwendungen (SU 22)			2.904.100,00	
2214	Nicht finanzierungswirksamer Personalaufwand (Dotierung RS für Abfertigungen, Jubiläum u. nicht konsumierte Urlaube)		-5.400,00	
2226	Nicht finanzierungswirksamer Sachaufwand (inkl. Abschreibungen, Dotierung von RS Prozess, ausstehende Rechnungen)		-514.100,00	
2237	Nicht finanzierungswirksamer Transferaufwand (Dotierungen von RS f. Pensionen)			
2245	Nicht finanzierungswirksamer Finanzaufwand (Wertberichtigungen zu Finanzinstrumenten, Aufwendungen aus der Bewertung von Beteiligungen)			
Nicht finanzwirksame Aufwendungen			-519.500,00	
Finanzwirksame Aufwendungen			2.384.600,00	
Finanzwirksames Ergebnis		2.732.000,00	2.384.600,00	347.400,00

MVAG	Mittelverwendungs- und -aufbringungsgruppen	Mittelaufbringung	Mittelverwendung	Saldo
332	Einzahlungen aus der Rückzahlung von Darlehen sowie gewährten Vorschüssen (ohne 332x mit Projektcode - Anzahlungen)			
1141	Vorräte (- Veränderung)			
1142	Gegebene Anzahlungen auf Vorräte (- Veränderung)			
1540	Passive Rechnungsabgrenzung			
	Einzahlungen der Kontengruppe 000-089, die keinem Projekt mit Projektcode 1 zugeordnet sind			
	Einzahlungen der Kontengruppe 30, die keinem Projekt mit Projektcode 1 zugeordnet sind	42.200,00		
	- Erträge der Kontogruppe 80 mit Projektcode 1			
2301	Entnahmen von Rücklagen endfälliger Darlehen (Kontengruppe 893)			
Jährliche wiederkehrende Einzahlungen		42.200,00		
36	Auszahlungen aus der Finanzierungstätigkeit (ohne Projektcode 1)		226.400,00	
2401	Zuweisung an Rücklagen endfälliger Darlehen (Kontengruppe 793)			
342	Auszahlungen aus der Gewährung von Darlehen sowie gewährten Vorschüssen (ohne 342x mit Projektcode - Anzahlungen)			
1141	Vorräte (+ Veränderung)			
1142	Gegebene Anzahlungen auf Vorräte (+ Veränderung)			
1170	Aktive Rechnungsabgrenzung			
	Auszahlungen (Investitionen) der Kontengruppe 000-083, die keinem Projekt mit Projektcode 1 zugeordnet sind		15.100,00	
Jährliche wiederkehrende Auszahlungen			241.500,00	
	Kontengruppe 871, KT der Ergebnisrechnung, mit Projektcode (BZ)	-403.000,00		
Summe Kapitaltransfers der Ergebnisrechnung		-403.000,00		
H1 Jährliches Haushaltspotential (Eigenmittel)		2.371.200,00	2.626.100,00	-254.900,00
H4VJ Haushaltspotential Vorjahr (Endbestand HP-RL Vorjahr, Konto 935077 = AB)				-222.600,00
H2 verfügbares Haushaltspotential (Eigenmittel)				-477.500,00

MVAG	Mittelverwendungs- und -aufbringungsgruppen	Mittelaufbringung	Mittelverwendung	Saldo
Information 1 - Berechnung der tatsächlichen Liquidität				
im verfügbaren Haushaltspotential enthaltene Bedarfszuweisungen zur Liquiditätssteigerung aus Kontogruppe 871, KT der Ergebnisrechnung ohne Projektcode				
tatsächlicher Liquiditätsbedarf ohne Rücklagenauflösung (Abgang)		-477.500,00		
2401	Zuweisungen an Haushaltsrücklagen (Kontengruppe 794)			
2401	Zuweisungen an Haushaltsrücklagen (Kontengruppe 795)			
Jährliche Aufwände für Rücklagen			0,00	
2301	Entnahmen von Haushaltsrücklagen (Kontengruppe 894)			
2301	Entnahmen von Haushaltsrücklagen (Kontengruppe 895)			
Jährliche RL-Erträge f. Investitionen (finanzw.)		0,00		
H3 verfügbares Haushaltspotential (Eigenmittel) nach finanzwirksamen Rücklagen		-477.500,00	0,00	-477.500,00
	- Zuweisungen und Umbuchungen an investive Vorhaben		51.300,00	-51.300,00
	+ Rückführungen und Umbuchungen von investiven Vorhaben			0,00
H4 kumuliertes Haushaltspotential (Eigenmittel) Endbestand		-477.500,00	51.300,00	-528.800,00

MVAG	Mittelverwendungs- und -aufbringungsgruppen	Mittelaufbringung	Mittelverwendung	Saldo
211	Erträge aus der operativen Verwaltungstätigkeit	2.123.100,00		
212	Erträge aus Transfers	790.200,00		
213	Finanzerträge	200,00		
Summe Erträge (SU 21)		2.913.500,00		
2117	Nicht finanzierungswirksame operative Erträge (Auflösung von Rückstellungen und Aktivierte Eigenleistungen)			
2127	Nicht finanzierungswirksamer Transferertrag (Auflösung von Investitionszuschüssen)	-95.200,00		
2136	Sonstige nicht finanzierungswirksame Finanzerträge (Auflösung von RS Bewertung von Beteiligungen und aktiven Finanzinstrumenten)			
Nicht finanzwirksame Erträge		-95.200,00		
Finanzwirksame Erträge		2.818.300,00		
221	Personalaufwand		632.400,00	
222	Sachaufwand		1.150.700,00	
223	Transferaufwand		1.104.800,00	
224	Finanzaufwand		120.100,00	
Summe Aufwendungen (SU 22)			3.008.000,00	
2214	Nicht finanzierungswirksamer Personalaufwand (Dotierung RS für Abfertigungen, Jubiläum u. nicht konsumierte Urlaube)		-6.500,00	
2226	Nicht finanzierungswirksamer Sachaufwand (inkl. Abschreibungen, Dotierung von RS Prozess, ausstehende Rechnungen)		-505.100,00	
2237	Nicht finanzierungswirksamer Transferaufwand (Dotierungen von RS f. Pensionen)			
2245	Nicht finanzierungswirksamer Finanzaufwand (Wertberichtigungen zu Finanzinstrumenten, Aufwendungen aus der Bewertung von Beteiligungen)			
Nicht finanzwirksame Aufwendungen			-511.600,00	
Finanzwirksame Aufwendungen			2.496.400,00	
Finanzwirksames Ergebnis		2.818.300,00	2.496.400,00	321.900,00

MVAG	Mittelverwendungs- und -aufbringungsgruppen	Mittelaufbringung	Mittelverwendung	Saldo
332	Einzahlungen aus der Rückzahlung von Darlehen sowie gewährten Vorschüssen (ohne 332x mit Projektcode - Anzahlungen)			
1141	Vorräte (- Veränderung)			
1142	Gegebene Anzahlungen auf Vorräte (- Veränderung)			
1540	Passive Rechnungsabgrenzung			
	Einzahlungen der Kontengruppe 000-089, die keinem Projekt mit Projektcode 1 zugeordnet sind			
	Einzahlungen der Kontengruppe 30, die keinem Projekt mit Projektcode 1 zugeordnet sind	41.600,00		
	- Erträge der Kontogruppe 80 mit Projektcode 1			
2301	Entnahmen von Rücklagen endfälliger Darlehen (Kontengruppe 893)			
Jährliche wiederkehrende Einzahlungen		41.600,00		
36	Auszahlungen aus der Finanzierungstätigkeit (ohne Projektcode 1)		210.700,00	
2401	Zuweisung an Rücklagen endfälliger Darlehen (Kontengruppe 793)			
342	Auszahlungen aus der Gewährung von Darlehen sowie gewährten Vorschüssen (ohne 342x mit Projektcode - Anzahlungen)			
1141	Vorräte (+ Veränderung)			
1142	Gegebene Anzahlungen auf Vorräte (+ Veränderung)			
1170	Aktive Rechnungsabgrenzung			
	Auszahlungen (Investitionen) der Kontengruppe 000-083, die keinem Projekt mit Projektcode 1 zugeordnet sind		15.100,00	
Jährliche wiederkehrende Auszahlungen			225.800,00	
	Kontengruppe 871, KT der Ergebnisrechnung, mit Projektcode (BZ)	-403.000,00		
Summe Kapitaltransfers der Ergebnisrechnung		-403.000,00		
H1 Jährliches Haushaltspotential (Eigenmittel)		2.456.900,00	2.722.200,00	-265.300,00
H4VJ Haushaltspotential Vorjahr (Endbestand HP-RL Vorjahr, Konto 935077 = AB)				-528.800,00
H2 verfügbares Haushaltspotential (Eigenmittel)				-794.100,00

MVAG	Mittelverwendungs- und -aufbringungsgruppen	Mittelaufbringung	Mittelverwendung	Saldo
Information 1 - Berechnung der tatsächlichen Liquidität				
im verfügbaren Haushaltspotential enthaltene Bedarfszuweisungen zur Liquiditätssteigerung aus Kontogruppe 871, KT der Ergebnisrechnung ohne Projektcode				
tatsächlicher Liquiditätsbedarf ohne Rücklagenauflösung (Abgang)		-794.100,00		
2401	Zuweisungen an Haushaltsrücklagen (Kontengruppe 794)			
2401	Zuweisungen an Haushaltsrücklagen (Kontengruppe 795)			
Jährliche Aufwände für Rücklagen			0,00	
2301	Entnahmen von Haushaltsrücklagen (Kontengruppe 894)			
2301	Entnahmen von Haushaltsrücklagen (Kontengruppe 895)			
Jährliche RL-Erträge f. Investitionen (finanzw.)		0,00		
H3 verfügbares Haushaltspotential (Eigenmittel) nach finanzwirksamen Rücklagen		-794.100,00	0,00	-794.100,00
	- Zuweisungen und Umbuchungen an investive Vorhaben		104.000,00	-104.000,00
	+ Rückführungen und Umbuchungen von investiven Vorhaben			0,00
H4 kumuliertes Haushaltspotential (Eigenmittel) Endbestand		-794.100,00	104.000,00	-898.100,00

MVAG	Mittelverwendungs- und -aufbringungsgruppen	Mittelaufbringung	Mittelverwendung	Saldo
211	Erträge aus der operativen Verwaltungstätigkeit	2.135.900,00		
212	Erträge aus Transfers	787.700,00		
213	Finanzerträge	200,00		
Summe Erträge (SU 21)		2.923.800,00		
2117	Nicht finanzierungswirksame operative Erträge (Auflösung von Rückstellungen und Aktivierte Eigenleistungen)	-1.200,00		
2127	Nicht finanzierungswirksamer Transferertrag (Auflösung von Investitionszuschüssen)	-95.200,00		
2136	Sonstige nicht finanzierungswirksame Finanzerträge (Auflösung von RS Bewertung von Beteiligungen und aktiven Finanzinstrumenten)			
Nicht finanzwirksame Erträge		-96.400,00		
Finanzwirksame Erträge		2.827.400,00		
221	Personalaufwand		643.100,00	
222	Sachaufwand		1.102.100,00	
223	Transferaufwand		1.162.800,00	
224	Finanzaufwand		113.700,00	
Summe Aufwendungen (SU 22)			3.021.700,00	
2214	Nicht finanzierungswirksamer Personalaufwand (Dotierung RS für Abfertigungen, Jubiläum u. nicht konsumierte Urlaube)		-5.700,00	
2226	Nicht finanzierungswirksamer Sachaufwand (inkl. Abschreibungen, Dotierung von RS Prozess, ausstehende Rechnungen)		-474.400,00	
2237	Nicht finanzierungswirksamer Transferaufwand (Dotierungen von RS f. Pensionen)			
2245	Nicht finanzierungswirksamer Finanzaufwand (Wertberichtigungen zu Finanzinstrumenten, Aufwendungen aus der Bewertung von Beteiligungen)			
Nicht finanzwirksame Aufwendungen			-480.100,00	
Finanzwirksame Aufwendungen			2.541.600,00	
Finanzwirksames Ergebnis		2.827.400,00	2.541.600,00	285.800,00

MVAG	Mittelverwendungs- und -aufbringungsgruppen	Mittelaufbringung	Mittelverwendung	Saldo
332	Einzahlungen aus der Rückzahlung von Darlehen sowie gewährten Vorschüssen (ohne 332x mit Projektcode - Anzahlungen)			
1141	Vorräte (- Veränderung)			
1142	Gegebene Anzahlungen auf Vorräte (- Veränderung)			
1540	Passive Rechnungsabgrenzung			
	Einzahlungen der Kontengruppe 000-089, die keinem Projekt mit Projektcode 1 zugeordnet sind			
	Einzahlungen der Kontengruppe 30, die keinem Projekt mit Projektcode 1 zugeordnet sind	41.400,00		
	- Erträge der Kontogruppe 80 mit Projektcode 1			
2301	Entnahmen von Rücklagen endfälliger Darlehen (Kontengruppe 893)			
Jährliche wiederkehrende Einzahlungen		41.400,00		
36	Auszahlungen aus der Finanzierungstätigkeit (ohne Projektcode 1)		212.500,00	
2401	Zuweisung an Rücklagen endfälliger Darlehen (Kontengruppe 793)			
342	Auszahlungen aus der Gewährung von Darlehen sowie gewährten Vorschüssen (ohne 342x mit Projektcode - Anzahlungen)			
1141	Vorräte (+ Veränderung)			
1142	Gegebene Anzahlungen auf Vorräte (+ Veränderung)			
1170	Aktive Rechnungsabgrenzung			
	Auszahlungen (Investitionen) der Kontengruppe 000-083, die keinem Projekt mit Projektcode 1 zugeordnet sind		15.100,00	
Jährliche wiederkehrende Auszahlungen			227.600,00	
	Kontengruppe 871, KT der Ergebnisrechnung, mit Projektcode (BZ)	-403.000,00		
Summe Kapitaltransfers der Ergebnisrechnung		-403.000,00		
H1 Jährliches Haushaltspotential (Eigenmittel)		2.465.800,00	2.769.200,00	-303.400,00
H4VJ Haushaltspotential Vorjahr (Endbestand HP-RL Vorjahr, Konto 935077 = AB)				-898.100,00
H2 verfügbares Haushaltspotential (Eigenmittel)				-1.201.500,00

MVAG	Mittelverwendungs- und -aufbringungsgruppen	Mittelaufbringung	Mittelverwendung	Saldo
Information 1 - Berechnung der tatsächlichen Liquidität				
im verfügbaren Haushaltspotential enthaltene Bedarfszuweisungen zur Liquiditätssteigerung aus Kontogruppe 871, KT der Ergebnisrechnung ohne Projektcode				
tatsächlicher Liquiditätsbedarf ohne Rücklagenauflösung (Abgang)		-1.201.500,00		
2401	Zuweisungen an Haushaltsrücklagen (Kontengruppe 794)			
2401	Zuweisungen an Haushaltsrücklagen (Kontengruppe 795)			
Jährliche Aufwände für Rücklagen			0,00	
2301	Entnahmen von Haushaltsrücklagen (Kontengruppe 894)			
2301	Entnahmen von Haushaltsrücklagen (Kontengruppe 895)			
Jährliche RL-Erträge f. Investitionen (finanzw.)		0,00		
H3 verfügbares Haushaltspotential (Eigenmittel) nach finanzwirksamen Rücklagen		-1.201.500,00	0,00	-1.201.500,00
	- Zuweisungen und Umbuchungen an investive Vorhaben		84.500,00	-84.500,00
	+ Rückführungen und Umbuchungen von investiven Vorhaben			0,00
H4 kumuliertes Haushaltspotential (Eigenmittel) Endbestand		-1.201.500,00	84.500,00	-1.286.000,00

MFP - Schuldenentwicklung

Bezeichnung	VA 2026	Plan 2027	Plan 2028	Plan 2029	Plan 2030
Gesamte Schulden					
Buchwert 01.01.	4.956.600	5.210.800	5.246.400	5.860.000	5.560.500
Zugang	480.000	264.000	840.000		
Tilgung	225.800	228.400	226.400	210.700	212.500
Buchwert 31.12.	5.210.800	5.246.400	5.860.000	5.649.300	5.348.000
Zinsen	138.000	131.400	125.300	118.900	112.500
Ersätze	97.800	94.100	90.400	86.800	80.600
Gesamt-Schuldendienst	363.800	359.800	351.700	329.600	325.000
nicht Maastricht-relevante Schulden					
Buchwert 01.01.	3.272.900	3.606.400	3.722.100	4.411.800	4.170.600
Zugang	480.000	264.000	840.000		
Tilgung	146.500	148.300	150.300	152.400	154.700
Buchwert 31.12.	3.606.400	3.722.100	4.411.800	4.259.400	4.015.900
Zinsen	91.400	86.800	82.900	78.500	73.800
Ersätze	54.500	55.000	55.500	55.900	53.600
Gesamt-Schuldendienst	237.900	235.100	233.200	230.900	228.500
Maastricht-relevante Schulden					
Buchwert 01.01.	1.683.700	1.604.400	1.524.300	1.448.200	1.389.900
Zugang					
Tilgung	79.300	80.100	76.100	58.300	57.800
Buchwert 31.12.	1.604.400	1.524.300	1.448.200	1.389.900	1.332.100
Zinsen	46.600	44.600	42.400	40.400	38.700
Ersätze	43.300	39.100	34.900	30.900	27.000
Gesamt-Schuldendienst	125.900	124.700	118.500	98.700	96.500

Seite	Inhalt
3	Vorbericht
15	Kundmachung
19	Ergebnishaushalt Gesamt 1. Ebene (Anlage 1a) - interne Vergütungen enthalten
23	Finanzierungshaushalt Gesamt 1. Ebene (Anlage 1b) - interne Vergütungen enthalten
27	Ergebnishaushalt Gesamt 1. und 2. Ebene (Anlage 1a) - interne Vergütungen enthalten
31	Finanzierungshaushalt Gesamt 1. und 2. Ebene (Anlage 1b) - interne Vergütungen enthalten
37	Ergebnishaushalt Bereichsbudget 1. und 2. Ebene (Anlage 1a)
59	Finanzierungshaushalt Bereichsbudget 1. und 2. Ebene (Anlage 1b)
101	Ergebnis- und Finanzierungsvoranschlag Detailnachweis
175	Haushaltspotential (aufbauend auf der Ergebnisrechnung)
181	Nachweis der Investitionstätigkeit
199	Nachweis der sonstigen Investitionen (nur VC 2)
205	Dienstpostenplan
209	Personaldaten iSd ÖStp (Anlage 4)
215	Querschnitt (Anlage 5b)
219	Nachweis über Transferzahlungen (Anlage 6a)
223	Nachweis über Haushaltsrücklagen und Zahlungsmittelreserven (Anlage 6b)
227	Einzelnachweis über Finanzschulden und Schuldendienst (Anlage 6c)
235	Nachweis über haushaltsinterne Vergütungen (Anlage 6f)
239	Leasingspiegel (Anlage 6i)
243	Rückstellungsspiegel (Anlage 6q)
247	Nachweis Vermögen mit abgeänderter Nutzungsdauer
251	MFP - Ergebnishaushalt Gesamt 1. Ebene - interne Vergütungen enthalten
255	MFP - Finanzierungshaushalt Gesamt 1. Ebene - interne Vergütungen enthalten
259	MFP - Ergebnishaushalt Gesamt 1. und 2. Ebene - interne Vergütungen enthalten
263	MFP - Finanzierungshaushalt Gesamt 1. und 2. Ebene - interne Vergütungen enthalten
269	MFP - Haushaltspotential (aufbauend auf der Ergebnisrechnung)
287	MFP - Schuldenentwicklung