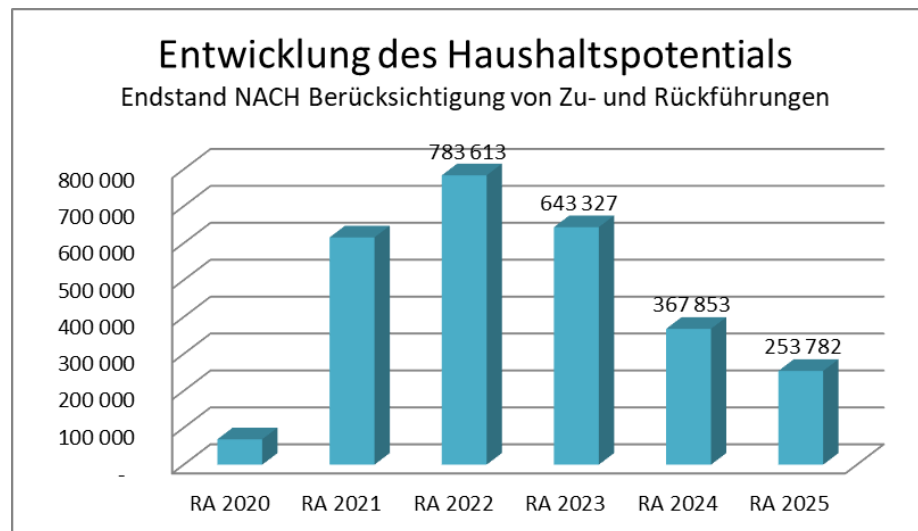
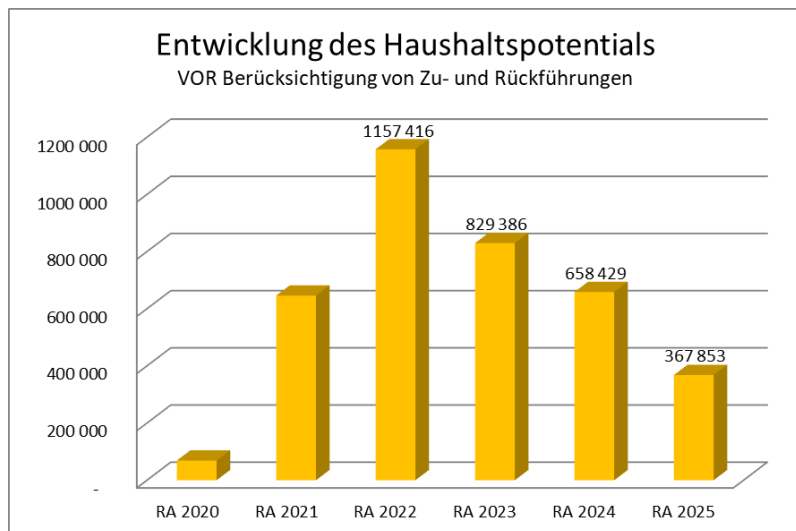


Gemeinde Kirnberg a. d. Mank
Rechnungsabschluss 2025

Vorbericht

Vorbericht zum Rechnungsabschluss 2025 gemäß § 3 der NÖ Gemeindehaushaltsverordnung (NÖ GHVO)

Entwicklung des Haushaltspotenzials



Erläuterung:

Das Haushaltspotential hat seine Grundlage in § 67 Z. 11 der NÖ Gemeindeordnung 1973 (NÖ GO 1973) und ist erstmals im Voranschlag 2020 auszuweisen. Die Angaben zu den Vorjahren entfallen daher.

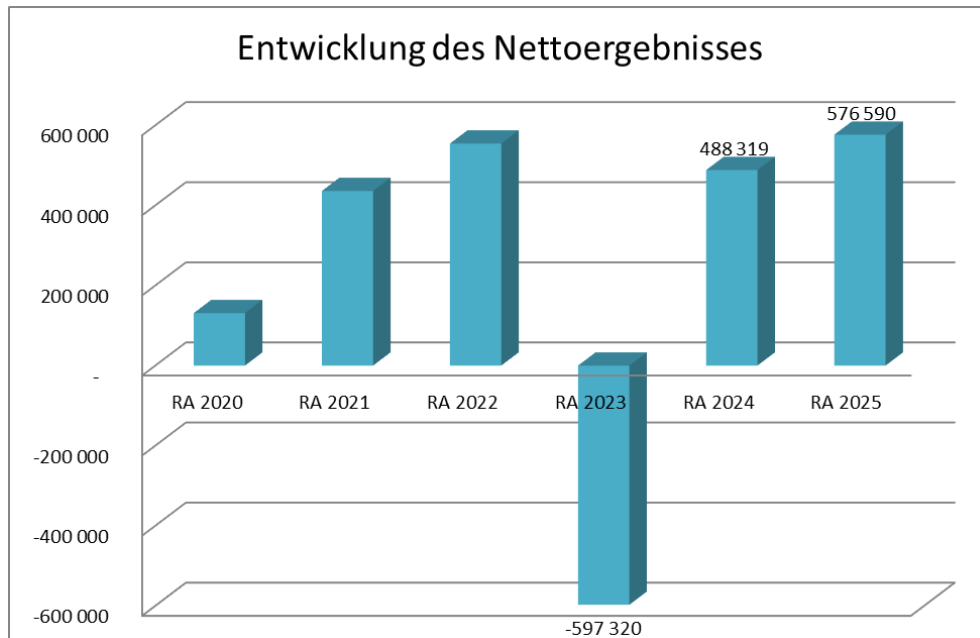
Haushaltspotential: Differenz der wiederkehrenden Mittelaufbringungen abzüglich der wiederkehrenden Mittelverwendungen unter Berücksichtigung der entsprechenden Forderungen und Verbindlichkeiten.

Das Haushaltspotenzial ist eine wichtige Kenngröße und gibt die aktuelle Leistungsfähigkeit der Gemeinde wieder. Das schafft Vergleichbarkeit mit der bisherigen Rechtslage, aus der Überschüsse und Abgänge abzuleiten waren und dient der Transparenz. Wenn das Haushaltspotenzial innerhalb des Zeitraumes des mittelfristigen Finanzplanes laufend negativ ist, ist ein Haushaltskonsolidierungskonzept zu erstellen (§ 72b Abs. 1 Z. 2 NÖ GO 1973).

Begründung durch die Gemeinde:

Aufgrund der ins Folgejahr verschobenen Endabrechnung der Ökologischen Sanierung Gemeindezentrum und der dadurch noch nicht vorgenommenen Zuführungen der beiden Projektteile Gemeinde und Feuerwehr ergibt sich im Rechnungsabschluss 2025 eine deutlich günstigere Darstellung des Haushaltspotenzials, als sie der tatsächlichen wirtschaftlichen Lage entspricht. Die tatsächliche Belastung wird sich erst im Rechnungsabschluss 2026 widerspiegeln.

Entwicklung des Nettoergebnisses



Erläuterung:

Beim Nettoergebnis handelt es sich um das Ergebnis des Ergebnisvoranschlags und ist erstmals für das Haushaltsjahr 2020 auszuweisen. Die Angaben zu den Vorjahren entfallen daher.

Ein positives Nettoergebnis bedeutet, dass die Erträge voraussichtlich ausreichend sein werden, die Aufwendungen für die kommunalen Leistungen (inklusive des Werteverzehrs des Anlagevermögens in Form der Abschreibungen) abzudecken.

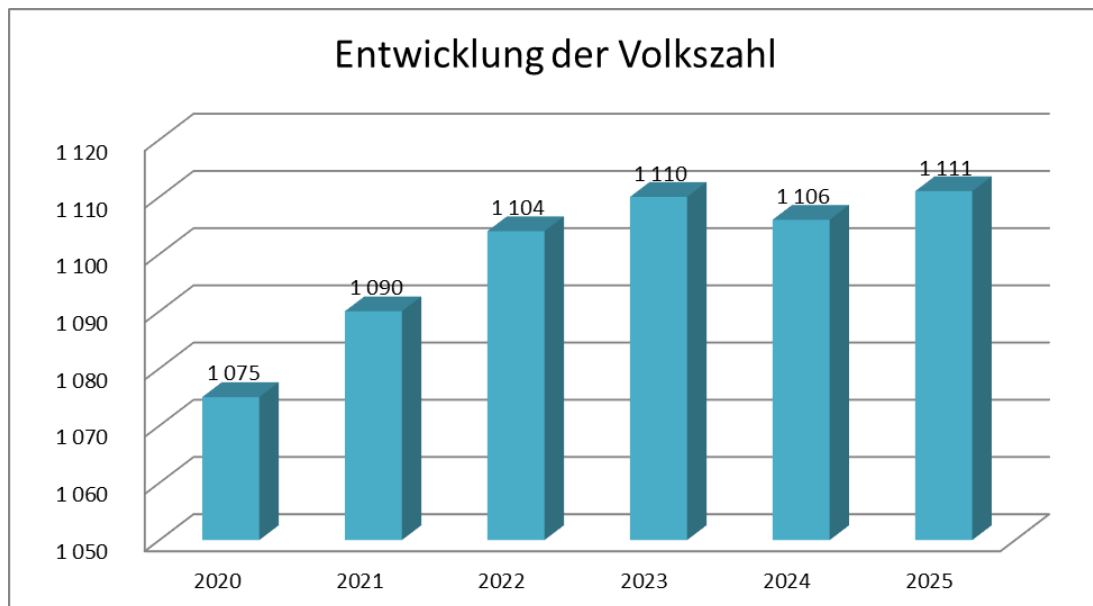
Ein negatives Nettoergebnis heißt, dass dies nicht zur Gänze (in der Höhe des negativen Wertes) möglich ist.

Begründung durch die Gemeinde:

Das Nettoergebnis 2025 lautet vor Zuweisung an Haushaltsrücklagen auf 830.372.

Die Darstellung des kumulierten Haushaltspotentials nach Berücksichtigung von Zuweisungen und Rückführungen per 31.12.2025 erfolgt über die neue Haushaltspotential-Rücklage. Diese Zuweisung an die Rücklage schlägt sich auch im Nettoergebnis nieder.

Entwicklung der Volkszahl gemäß § 10 Abs. 7 FAG 2017, BGBl. I Nr. 116/2016 in der Fassung BGBl. I Nr. 106/2018



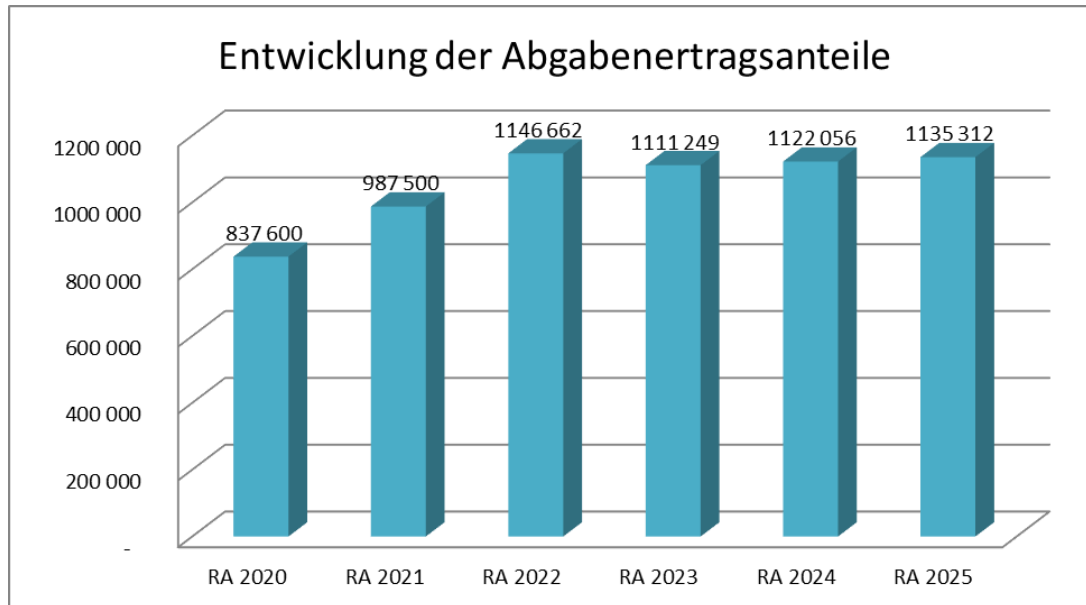
Erläuterung:

Die Volkszahl gemäß § 10 Abs. 7 FAG 2017 wird jährlich von der Bundesanstalt Statistik Austria zum Stichtag 31. Oktober festgestellt und wirkt mit dem Beginn des übernächsten Kalenderjahres. Sie dient für die Berechnung der Abgabenertragsanteile und darf nicht automatisch mit der Volkszahl für die Berechnung der Gemeinderatsmandate verwechselt werden. Eine Erhöhung bzw. Verminderung der Volkszahl (jährlich) ist ein wesentlicher Indikator für die Berechnung der Abgabenertragsanteile.

Begründung durch die Gemeinde:

Die Gemeinde verzeichnet einen leichten Anstieg von Bürgern mit Hauptwohnsitz. Dies ist insbesondere auf die Aufschließung von Bauplätzen und die Errichtung von Wohnbauten durch Wohnbaugenossenschaften bzw. auch private Wohnbauten zurückzuführen.

Entwicklung der Abgabenertragsanteile

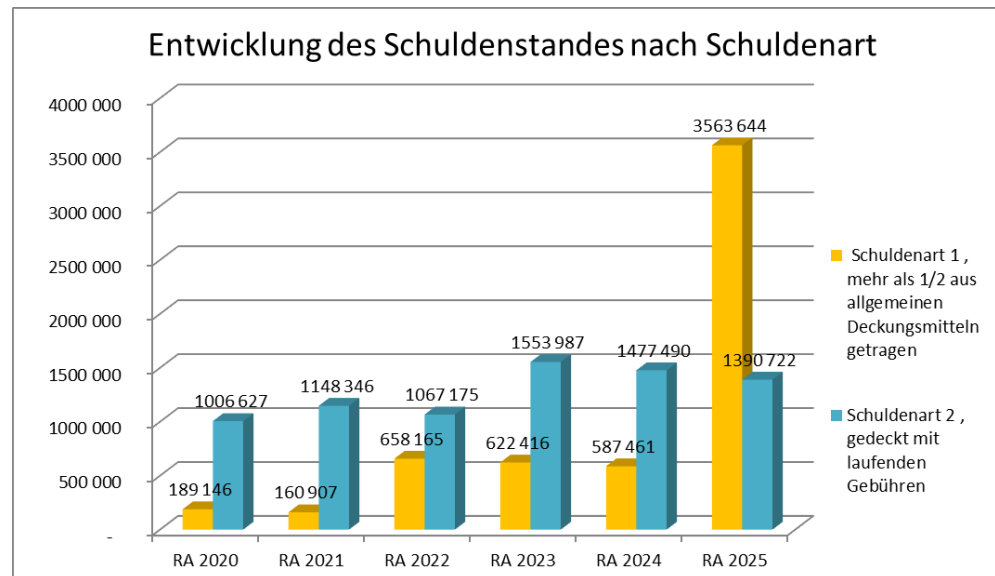
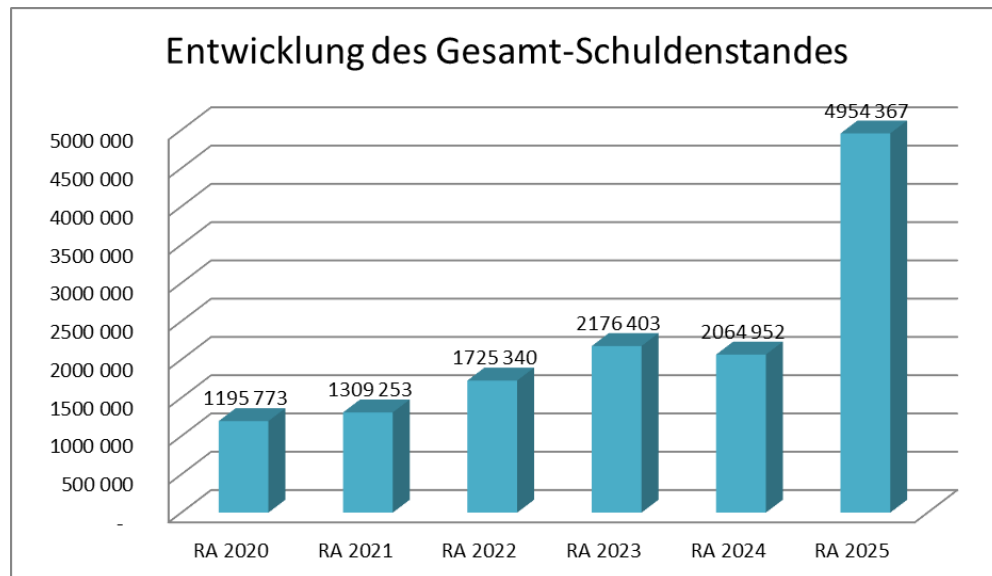


Erläuterung:

Die Gebietskörperschaften (Bund, Länder und Gemeinden) erhalten auf Basis des aktuellen Finanzausgleichs aus den gemeinschaftlichen Bundesabgaben (z.B. Umsatzsteuer, Körperschaftssteuer, Lohnsteuer, Versicherungssteuer, Mineralölsteuer, Normverbrauchsabgabe, Tabaksteuer udgl.) entsprechende Anteile. Im Bereich der Gemeinden spielen dabei die Volkszahl und der abgestufte Bevölkerungsschlüssel eine besondere Rolle. Die sogenannten „Abgabenertragsanteile“ bilden in den meisten Gemeinden die wichtigste Einnahmequelle. Ein Steigen der Abgabenertragsanteile weist auch auf eine Erhöhung der Volkszahl hin.

Begründung durch die Gemeinde:

Entwicklung des Schuldenstandes



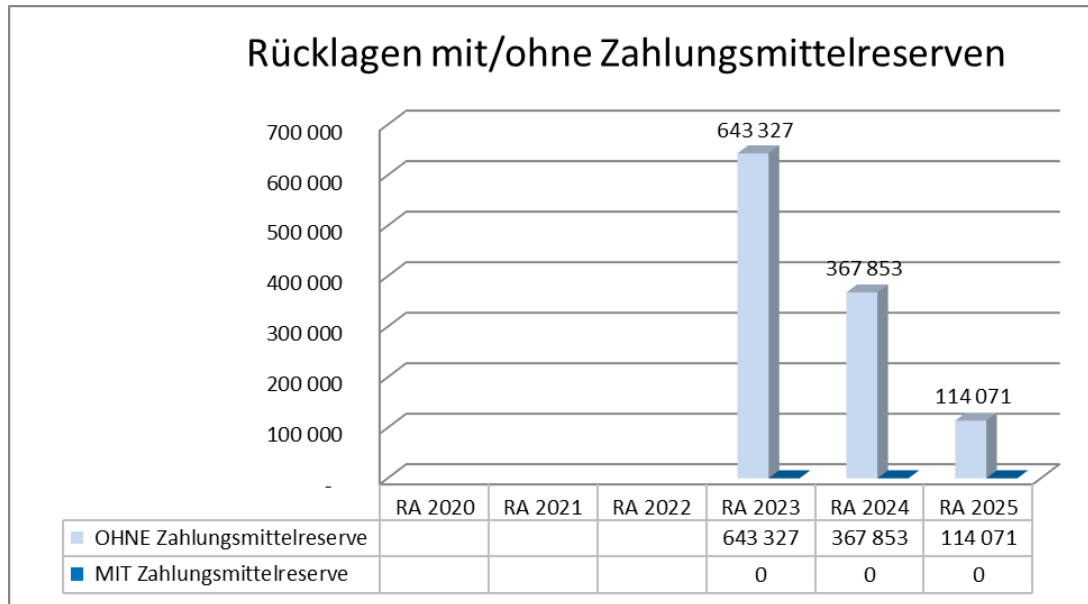
Erläuterung:

Die Entwicklung des Schuldenstandes zeigt auf, inwieweit der Schuldenstand über die Jahre erhöht oder reduziert wird.

Begründung durch die Gemeinde:

Die Erhöhung des Schuldenstandes im Rechnungsabschluss 2025 ist auf die Darlehensaufnahmen für die 3 Vorhaben der Ökologischen Sanierung Gemeindezentrum zurückzuführen, die zum Teil mit Darlehen finanziert wurden.

Entwicklung der Rücklagen mit und ohne Zahlungsmittelreserve



Erläuterung:

Die Entwicklung der Rücklagen zeigt an, inwieweit Rücklagen vorhanden sind und ob Rücklagen aufgebaut bzw. aufgebraucht werden.

Begründung durch die Gemeinde:

- Rücklagen mit Zahlungsmittelreserve: Die Gemeinde Kirnberg verfügt über Rücklagen
- Rücklagen ohne Zahlungsmittelreserve: Erstmals wurde 2023 die sogenannte Haushaltspotential-Rücklage gebildet. Diese dient zur Darstellung des kumulierten Haushaltspotentials nach Berücksichtigung von Zuweisungen und Rückführungen per 31.12. des jeweiligen Rechnungsabschlussjahres.

Entwicklung der Leasingverpflichtungen

Erläuterung:

Bei den Leasingverpflichtungen handelt es sich nicht um Finanzschulden (z.B. Darlehen), sondern um Verwaltungsschulden. Unabhängig davon stellen Leasingverbindlichkeiten Leistungsverpflichtungen für die Gemeinden dar und sind daher bei einer allfälligen Finanzlagenberechnung entsprechend zu berücksichtigen.

Begründung durch die Gemeinde:

Die Gemeinde Kirnberg hat keine Leasingverpflichtungen.

Entwicklung der Haftungen

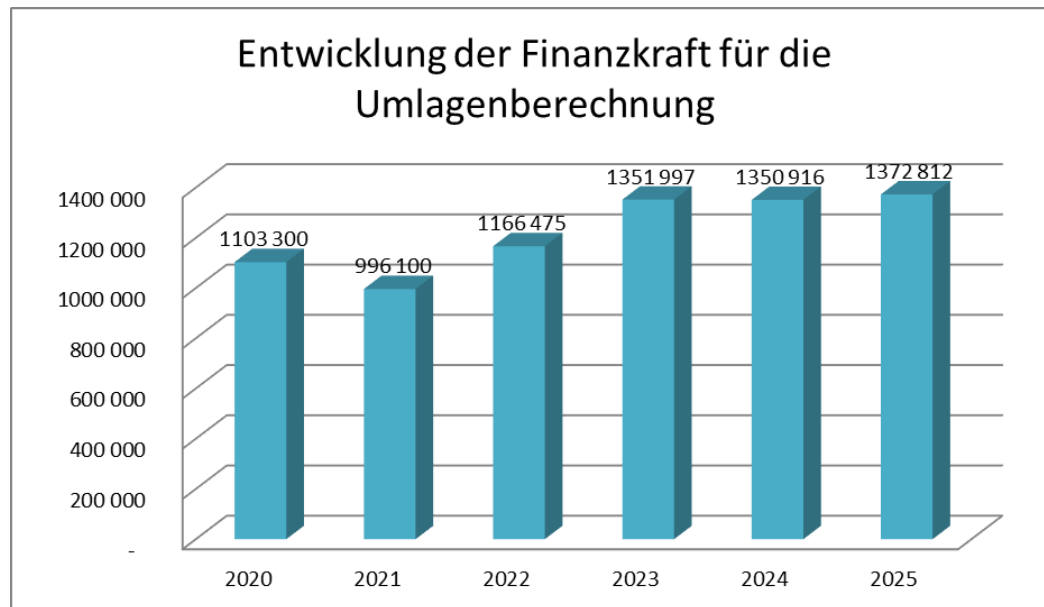
Erläuterung:

Eine Gemeinde darf Bürgschaften und sonstige Haftungen nur übernehmen, wenn hierfür ein besonderes Interesse der Gemeinde gegeben ist, der Schuldner nachweist, dass eine ordnungsgemäße Verzinsung und Tilgung gesichert ist, die Haftungen befristet sind, der Betrag, für den gehaftet wird, ziffernmäßig bestimmt ist und die Gemeinde den daraus folgenden Zahlungsverpflichtungen nachkommen kann (vgl. § 78 Abs. 1 NÖ Gemeindeordnung 1973).

Begründung durch die Gemeinde:

Die Gemeinde Kirnberg hat keine Haftungen übernommen.

Entwicklung der Finanzkraft für die Umlagenberechnung



Erläuterung:

Die Finanzkraft einer Gemeinde wird aus den

- Erträgen der ausschließlichen Gemeindeabgaben ohne die Gebühren für die Benützung von Gemeindeeinrichtungen und -anlagen und ohne die Interessentenbeiträge von Grundstückseigentümern und Anrainern und
- Ertragsanteilen an den gemeinschaftlichen Bundesabgaben ohne Spielbankenabgabe ermittelt.

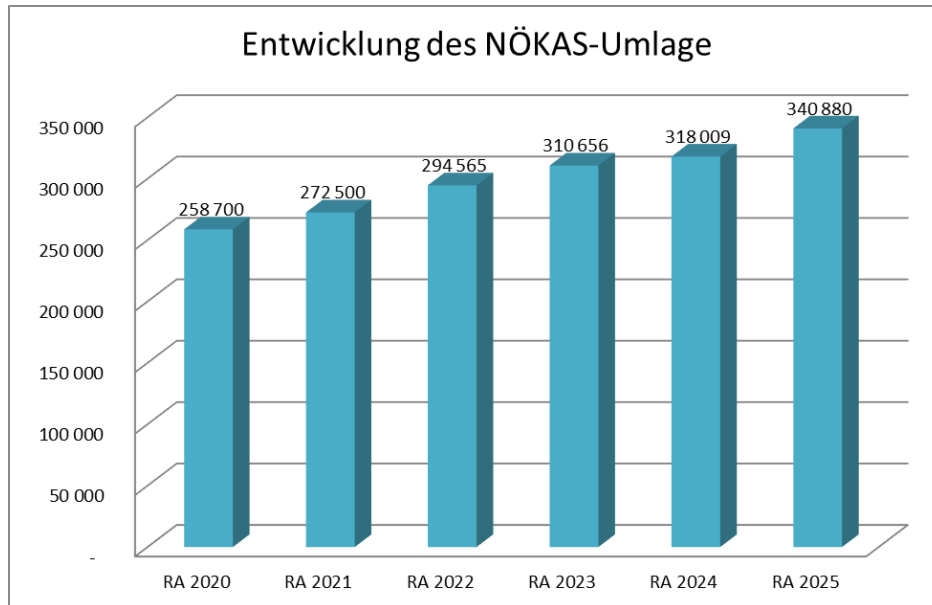
Basis für die Ermittlung der Finanzkraft sind die tatsächlichen Beträge aufgrund der Rechnungsabschlüsse.

Die Darstellung der Entwicklung der Finanzkraft für die Umlagenberechnung hat insbesondere auf die Beitragsleistung der Gemeinden zum NÖ Krankenanstaltensprengel (NÖKAS) und zur Sozialumlage Auswirkungen. Eine Erhöhung oder Reduktion/Verminderung der Finanzkraft wirkt sich unmittelbar auf die Beitragsleistung aus.

Begründung durch die Gemeinde:

Siehe Entwicklung Volkszahl und Finanzkraft.

Entwicklung der NÖKAS-Umlage



Erläuterung:

Das Landesgebiet ist Beitragsbezirk und Krankenanstaltensprengel für alle öffentlichen Krankenanstalten in Niederösterreich. Beitragsbezirk und Krankenanstaltensprengel sind ein Gemeindeverband.

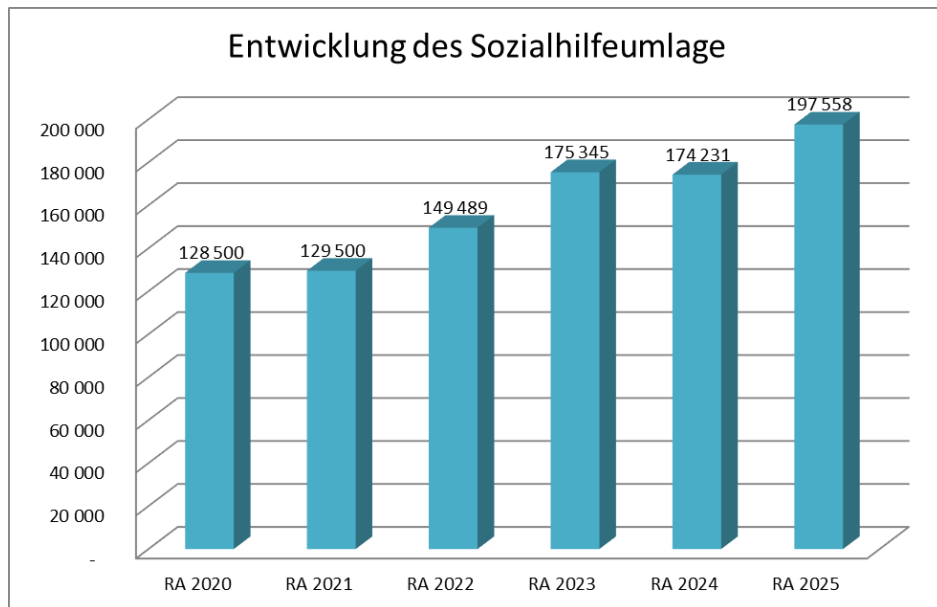
Dem Gemeindeverband gehören alle Gemeinden Niederösterreichs an. Der Gemeindeverband ist juristische Person, er hat seinen Sitz am Sitz der Landesregierung und trägt die Bezeichnung "NÖ Krankenanstaltensprengel" (§ 61 Abs. 1 NÖ Krankenanstaltengesetz - NÖ KAG).

Die Gemeinden haben an den NÖ Krankenanstaltensprengel monatliche Beiträge zu leisten. Berechnungsgrundlage bilden dabei die Volkszahl und die Finanzkraft der Gemeinden. Steigerungen bei der Volkszahl und bei der Finanzkraft führen daher zu höheren Beitragsleistungen bei den Gemeinden. Diese monatlichen Beiträge werden von den der Gemeinde gebührenden monatlichen Vorschüsse auf die Ertragsanteile an den gemeinschaftlichen Bundesabgaben einbehalten.

Begründung durch die Gemeinde:

Siehe Entwicklung Volkszahl und Finanzkraft.

Entwicklung der Sozialhilfeumlage



Erläuterung:

Die Gemeinden haben jährlich einen Beitrag zu den vom Land zu tragenden Kosten der Sozialhilfe, die nicht durch Kostenbeitrags- und Ersatzleistungen oder durch sonstige für Zwecke der Sozialhilfe bestimmte Zuschüsse gedeckt sind, in der Höhe von 50 % an das Land zu entrichten (§ 44 NÖ Sozialhilfe-Ausführungsgesetz – NÖ SAG).

Die Leistungen für die Sozialhilfe-Umlage werden von der Landesregierung auf die einzelnen Gemeinden nach ihrer Finanzkraft (Finanzkraft für die Umlagenberechnung) aufgeteilt.

Diese monatlichen Beiträge werden von den der Gemeinde gebührenden monatlichen Vorschüsse auf die Ertragsanteile an den gemeinschaftlichen Bundesabgaben einbehalten.

Begründung durch die Gemeinde:

Siehe Entwicklung Volkszahl und Finanzkraft.

Nachweis der Investitionstätigkeit – wichtige Erläuterungen

Vorhaben „Abwasserbeseitigung“

Der negative Saldo im Bereich der Abwasserbeseitigungsanlage wurde durch eine interne Mittelzuführung vom operativen Haushalt an den investiven Haushalt ausgeglichen. Dadurch konnte der Gesamtsaldo vollständig ausgeglichen dargestellt werden.

Vorhaben „Zubau Kindergarten“

Für dieses Vorhaben standen noch Fördermittel aus, welche im Jahr 2025 eingelangt sind. Infolgedessen konnte das Vorhaben durch eine entsprechende Rückführung wieder ausgeglichen werden.

Vorhaben „Ökologische Sanierung Gemeindezentrum“

Die Schlussabrechnungen der Projektteile wurden überwiegend in das Folgejahr verschoben, obwohl die Vorhaben gemäß Voranschlag bis 2025 vorgesehen waren.

Die im Rechnungsabschlussjahr 2025 ausgewiesenen Finanzierungssalden aller drei Projektteile (jeweils mit ausgewiesenem Guthaben) sind auf die noch nicht erfolgte Endabrechnung zurückzuführen.

Aufgrund der ins Folgejahr verschobenen Endabrechnung und der dadurch noch nicht vorgenommenen Zuführungen ergibt sich im Rechnungsabschluss 2025 eine deutlich günstigere Darstellung des Haushaltspotentials, als sie der tatsächlichen wirtschaftlichen Lage entspricht. Die tatsächliche Belastung wird sich erst im Rechnungsabschluss 2026 widerspiegeln.

Kundmachung



UID-Nr. ATU16273306

Kirnberg, 2026 02 11

ÖFFENTLICHE KUNDMACHUNG

Der Rechnungsabschluss für das Haushaltsjahr 2025 liegt in der Zeit

von 12.02. bis 26.02.2026

während der Amtsstunden im Gemeindeamt zur allgemeinen Einsichtnahme auf.

Jedem Gemeindemitglied steht es frei, gegen den Rechnungsabschluss 2025 innerhalb der Auflagefrist im Gemeindeamt schriftliche Stellungnahmen einzubringen.

Die öffentliche Sitzung des Gemeinderates über den Rechnungsabschluss 2025 findet

*am Freitag, den 27. Februar 2026 um 18.30 Uhr
im Gemeindeamt Kirnberg*

statt.

Der Bürgermeister





Lienbacher Leopold

angeschlagen am: 11.02.2026
abgenommen am: 27.02.2026




Unterschriftenblatt

Der vorliegende Rechnungsabschluss enthält alle im Rechnungszeitraum erfolgten Gebarungen.
Er stimmt mit den Belegen und Aufzeichnungen in den Rechnungsbüchern überein.


Kassenverwalter





Der Bürgermeister


Der vorliegende Rechnungsabschluss wurde vom Prüfungsausschuss überprüft.
Er ist sachlich und rechnerisch richtig.

Für den Prüfungsausschuss


Vorsitzender


Mitglied


Mitglied


Mitglied

Mitglied

Kirnberg, am 20.2.2026

Nachweis der liquiden Mittel (Kassenbestand)

Rechnungsabschluss 2025

Gemeinde Kirnberg a. d. Mank

Nachweis der liquiden Mittel (Kassenbestand)

ZW	Code	Konto	Bezeichnung	IBAN	Stand 31.12.2024	Einzahlungen 2025	Auszahlungen 2025	Stand 31.12.2025	Auszug Nr.	Datum
1	1151	200001	Barkasse		2.568,33	14.999,49	13.631,34	3.936,48		23.12.2025
			Bar		2.568,33	14.999,49	13.631,34	3.936,48		
2	1151	210007	GIRO-Konto 400.044	AT76 3247 7000 0040 0044	3.278,49	7.598.203,77	7.373.899,19	227.583,07	2025/231	31.12.2025
6	1151	210011	Baukonto Gemeindewohnungen NEU	AT97 3247 7060 0040 0044	2.316,05	2.679.397,50	2.672.780,01	8.933,54	2025/43	31.12.2025
			Bankkonto		5.594,54	10.277.601,27	10.046.679,20	236.516,61		
4	1151	210005	Festgeldkonto 92-00.400.044	AT50 3247 7092 0040 0044	0,00	502.181,51	502.181,51	0,00		
8	1151	210013	Online-Sparbuch	AT82 3247 7031 0040 0044	475,16	1.002.896,82	280.724,21	722.647,77	2025/7	31.12.2025
11	1151	210014	Onlinesparen zu Baukonto Wohnungen	AT52 3247 7070 0040 0044	0,00	1.074.419,03	696.935,78	377.483,25	2025/15	31.12.2025
			Spareinlage		475,16	2.579.497,36	1.479.841,50	1.100.131,02		
10	1151	906002	Verrechnung		0,00	1.679.437,94	1.679.437,94	0,00		
			Verrechnung		0,00	1.679.437,94	1.679.437,94	0,00		
			Gesamtsumme		8.638,03	14.551.536,06	13.219.589,98	1.340.584,11		

		Stand 31.12.2024	Stand 31.12.2025	Veränderung
1151	Kassa, Bankguthaben, Schecks	8.638,03	1.340.584,11	1.331.946,08
B.III	Gesamtsumme liquide Mittel	8.638,03	1.340.584,11	1.331.946,08

Ergebnishaushalt Gesamt 1. Ebene (Anlage 1a)
- interne Vergütungen enthalten

MVAG	Mittelverwendungs- und aufbringungsgruppen (1. Ebene)	RA 2025	VA 2025	RA - VA
211	Erträge aus der operativen Verwaltungstätigkeit	2.285.229,86	1.784.600,00	500.629,86
212	Erträge aus Transfers	837.917,42	1.031.900,00	-193.982,58
213	Finanzerträge	6.568,01	200,00	6.368,01
21	Summe Erträge	3.129.715,29	2.816.700,00	313.015,29
221	Personalaufwand	581.519,88	568.200,00	13.319,88
222	Sachaufwand	1.346.605,98	988.700,00	357.905,98
223	Transferaufwand	909.909,03	927.100,00	-17.190,97
224	Finanzaufwand	126.837,92	173.900,00	-47.062,08
22	Summe Aufwendungen	2.964.872,81	2.657.900,00	306.972,81
SA0	Saldo (0) Nettoergebnis (21 - 22)	164.842,48	158.800,00	6.042,48
230	Entnahmen von Haushaltsrücklagen	253.782,25		253.782,25
240	Zuweisungen an Haushaltsrücklagen			
SA01	Saldo (01) Haushaltsrücklagen (230 - 240)	253.782,25	0,00	253.782,25
SA00	Saldo (00) Nettoergebnis nach Haushaltsrücklagen (Saldo 0 + Saldo 01)	418.624,73	158.800,00	259.824,73

Finanzierungshaushalt Gesamt 1. Ebene (Anlage 1b)
- interne Vergütungen enthalten

MVAG	Mittelverwendungs- und aufbringungsgruppen (1. Ebene)	RA 2025	VA 2025	RA - VA
OPERATIVE GEBARUNG				
311	Einzahlungen aus operativer Verwaltungstätigkeit	1.914.073,66	1.755.200,00	158.873,66
312	Einzahlungen aus Transfers	727.286,49	933.600,00	-206.313,51
313	Einzahlungen aus Finanzerträgen	6.568,01	200,00	6.368,01
31	Summe Einzahlungen operative Gebarung	2.647.928,16	2.689.000,00	-41.071,84
321	Auszahlungen aus Personalaufwand	573.249,76	562.700,00	10.549,76
322	Auszahlungen aus Sachaufwand	495.568,17	534.800,00	-39.231,83
323	Auszahlungen aus Transfers	909.795,02	926.900,00	-17.104,98
324	Auszahlungen aus Finanzaufwand	126.837,92	173.900,00	-47.062,08
32	Summe Auszahlungen operative Gebarung	2.105.450,87	2.198.300,00	-92.849,13
SA1	Saldo (1) Geldfluss aus der operativen Gebarung (31 – 32)	542.477,29	490.700,00	51.777,29
INVESTIVE GEBARUNG				
331	Einzahlungen aus der Investitionstätigkeit	45.930,24	49.800,00	-3.869,76
332	Einzahlungen aus der Rückzahlung von Darlehen sowie gewährten Vorschüssen			
333	Einzahlungen aus Kapitaltransfers	792.672,84	702.700,00	89.972,84
33	Summe Einzahlungen investive Gebarung	838.603,08	752.500,00	86.103,08
341	Auszahlungen aus der Investitionstätigkeit	2.929.367,56	2.757.900,00	171.467,56
342	Auszahlungen aus der Gewährung von Darlehen sowie gewährten Vorschüssen			
343	Auszahlungen aus Kapitaltransfers	114,01	200,00	-85,99
34	Summe Auszahlungen investive Gebarung	2.929.481,57	2.758.100,00	171.381,57
SA2	Saldo (2) Geldfluss aus der investiven Gebarung (33 – 34)	-2.090.878,49	-2.005.600,00	-85.278,49
SA3	Saldo (3) Nettofinanzierungssaldo (Saldo 1 + Saldo 2)	-1.548.401,20	-1.514.900,00	-33.501,20

MVAG	Mittelverwendungs- und aufbringungsgruppen (1. Ebene)	RA 2025	VA 2025	RA - VA
FINANZIERUNGSTÄTIGKEIT				
351	Einzahlungen aus der Aufnahme von Finanzschulden	3.130.500,00	1.629.000,00	1.501.500,00
353	Einzahlungen infolge eines Kapitaltausches bei derivativen Finanzinstrumenten mit Grundgeschäft			
355	Einzahlungen aus dem Abgang von Finanzinstrumenten			
35	Summe Einzahlungen aus der Finanzierungstätigkeit	3.130.500,00	1.629.000,00	1.501.500,00
361	Auszahlungen aus der Tilgung von Finanzschulden	241.085,13	183.100,00	57.985,13
363	Auszahlungen infolge eines Kapitaltausches bei derivativen Finanzinstrumenten mit Grundgeschäft			
365	Auszahlungen für den Erwerb von Finanzinstrumenten			
36	Summe Auszahlungen aus der Finanzierungstätigkeit	241.085,13	183.100,00	57.985,13
SA4	Saldo (4) Geldfluss aus der Finanzierungstätigkeit (35 – 36)	2.889.414,87	1.445.900,00	1.443.514,87
SA5	Saldo (5) Geldfluss aus der voranschlagswirksamen Gebarung (Saldo 3 + Saldo 4)	1.341.013,67	-69.000,00	1.410.013,67
411	Einzahlungen aus nicht voranschlagswirksamen Forderungen	7.112.465,72		
412	Einzahlungen aus nicht voranschlagswirksamen Verbindlichkeiten	822.039,10		
413 ¹	Einzahlungen aus der Aufnahme von zur Kassenstärkung eingegangenen Geldverbindlichkeiten (Barvorlagen)	0,00		
41	Summe Einzahlungen aus der nicht voranschlagswirksamen Gebarung	7.934.504,82		
421	Auszahlungen aus nicht voranschlagswirksamen Forderungen	7.164.590,98		
422	Auszahlungen aus nicht voranschlagswirksamen Verbindlichkeiten	778.981,43		
423 ²	Auszahlungen zur Tilgung von zur Kassenstärkung eingegangenen Geldverbindlichkeiten (Barvorlagen)	0,00		
42	Summe Auszahlungen aus der nicht voranschlagswirksamen Gebarung	7.943.572,41		
SA6²	Saldo (6) Geldfluss aus der nicht voranschlagswirksamen Gebarung (41 - 42)	-9.067,59		
SA7²	Saldo (7) Veränderung an Zahlungsmitteln (Saldo 5 + Saldo 6)	1.331.946,08		
Verprobung	Veränderung der Summe der Zahlungsmittel (C - D) - (A - B)	1.331.946,08		
A	Anfangsbestand liquide Mittel (115 zum 31.12.2024)	8.638,03		
B	Anfangsbestand kurzfristige Finanzschulden aus überzogenen Konten bei Kreditinstituten (1511/UK 21 zum 31.12.2024)	0,00		
C	Endbestand liquide Mittel (115 zum 31.12.2025)	1.340.584,11		
D	Endbestand kurzfristige Finanzschulden aus überzogenen Konten bei Kreditinstituten (1511/UK 21 zum 31.12.2025)	0,00		
	*) davon Zahlungsmittelreserven (1152 zum 31.12.2025)			

1) Die Summen der MVAG 413 und 423 ergeben am Jahresende nur dann null, sofern die zur Kassenstärkung eingegangenen Geldverbindlichkeiten (Barvorlagen) innerhalb desselben Finanzjahres getilgt wurden. Eine Differenz zw. Ein- und Auszahlungen (MVAG 4130 bzw. 4230) kann nur deshalb entstehen, weil eine Tilgung nicht innerhalb desselben Finanzjahres erfolgt ist. Die nicht innerhalb desselben Finanzjahres getilgten Kassenstärker sind als Finanzschulden auf die entsprechenden Konten bzw. Gruppen in der Vermögensrechnung umzubuchen.

2) Der Geldfluss aus der nicht voranschlagswirksamen Gebarung (SA6) und die Veränderung an Zahlungsmitteln (SA7) werden im Rechnungsabschluss in den Detailnachweisen und Bereichsbudgets nicht ausgewiesen, sondern nur auf Ebene des Gesamthaushalts.

Ergebnishaushalt Gesamt 1. und 2. Ebene (Anlage 1a)
- interne Vergütungen enthalten

MVAG	Mittelverwendungs- und aufbringungsgruppen (1. und 2. Ebene)	RA 2025	VA 2025	RA - VA
211	Erträge aus der operativen Verwaltungstätigkeit	2.285.229,86	1.784.600,00	500.629,86
2111	Erträge aus eigenen Abgaben	429.693,46	248.300,00	181.393,46
2112	Erträge aus Ertragsanteilen	1.135.311,51	1.124.000,00	11.311,51
2113	Erträge aus Gebühren	251.417,78	259.700,00	-8.282,22
2114	Erträge aus Leistungen	80.589,78	66.600,00	13.989,78
2115	Erträge aus Besitz und wirtschaftlicher Tätigkeit	53.742,06	49.100,00	4.642,06
2116	Erträge aus Veräußerung und sonstige Erträge	333.738,67	36.900,00	296.838,67
2117	Nicht finanzierungswirksame operative Erträge	736,60		736,60
212	Erträge aus Transfers	837.917,42	1.031.900,00	-193.982,58
2121	Transferertrag von Trägern des öffentlichen Rechts	714.299,63	920.000,00	-205.700,37
2122	Transferertrag von Beteiligungen			
2123	Transferertrag von Unternehmen (mit Finanzunternehmen)	11.916,86	11.800,00	116,86
2124	Transferertrag von Haushalten und Organisationen ohne Erwerbscharakter	1.070,00	1.800,00	-730,00
2125	Transferertrag vom Ausland			
2126	Investitions- und Tilgungszuschüsse zwischen Unternehmungen und Betrieben der Gebietskörperschaft und der Gebietskörperschaft			
2127	Nicht finanzierungswirksamer Transferertrag	110.630,93	98.300,00	12.330,93
213	Finanzerträge	6.568,01	200,00	6.368,01
2131	Erträge aus Zinsen	6.568,01	200,00	6.368,01
2132	Erträge aus Zinsen aus derivativen Finanzinstrumenten mit und ohne Grundgeschäft			
2133	Erträge aus Gewinnentnahmen von marktbestimmten Betrieben			
2134	Sonstige Finanzerträge			
2135	Erträge aus Dividenden/Gewinnausschüttungen			
2136	Sonstige nicht finanzierungswirksame Finanzerträge			
21	Summe Erträge	3.129.715,29	2.816.700,00	313.015,29
221	Personalaufwand	581.519,88	568.200,00	13.319,88
2211	Personalaufwand (Bezüge, Nebengebühren, Mehrleistungen)	457.645,05	451.600,00	6.045,05
2212	Gesetzlicher und freiwilliger Sozialaufwand	115.604,71	111.100,00	4.504,71
2213	Sonstiger Personalaufwand			
2214	Nicht finanzierungswirksamer Personalaufwand	8.270,12	5.500,00	2.770,12
222	Sachaufwand	1.346.605,98	988.700,00	357.905,98
2221	Gebrauchs- und Verbrauchsgüter, Handelswaren	70.304,68	88.000,00	-17.695,32
2222	Verwaltungs- und Betriebsaufwand	85.356,64	111.600,00	-26.243,36
2223	Leasing- und Mietaufwand	73.734,13	70.100,00	3.634,13
2224	Instandhaltung	43.571,26	42.600,00	971,26
2225	Sonstiger Sachaufwand	541.453,61	235.900,00	305.553,61
2226	Nicht finanzierungswirksamer Sachaufwand	532.185,66	440.500,00	91.685,66

MVAG	Mittelverwendungs- und aufbringungsgruppen (1. und 2. Ebene)	RA 2025	VA 2025	RA - VA
223	Transferaufwand	909.909,03	927.100,00	-17.190,97
2231	Transferaufwand an Träger des öffentlichen Rechts	729.516,45	748.800,00	-19.283,55
2232	Transferaufwand an Beteiligungen			
2233	Transferaufwand an Unternehmen (mit Finanzunternehmen)	14.656,40	16.000,00	-1.343,60
2234	Transferaufwand an Haushalte und Organisationen ohne Erwerbscharakter	165.736,18	162.300,00	3.436,18
2235	Transferaufwand an das Ausland			
2236	Investitions- und Tilgungszuschüsse zwischen Unternehmungen und Betrieben der Gebietskörperschaft und der Gebietskörperschaft			
2237	Nicht finanzierungswirksamer Transferaufwand			
224	Finanzaufwand	126.837,92	173.900,00	-47.062,08
2241	Aufwendungen für Zinsen	125.612,14	173.200,00	-47.587,86
2242	Zinsen und sonstige Aufwendungen aus derivativen Finanzinstrumenten mit und ohne Grundgeschäft			
2243	Gewinnentnahmen von Unternehmungen und marktbestimmten Betrieben der Gebietskörperschaft (innerhalb der Gebietskörperschaft)			
2244	Sonstiger Finanzaufwand	1.225,78	700,00	525,78
2245	Nicht finanzierungswirksamer Finanzaufwand			
22	Summe Aufwendungen	2.964.872,81	2.657.900,00	306.972,81
SA0	Saldo (0) Nettoergebnis (21 - 22)	164.842,48	158.800,00	6.042,48
230	Entnahmen von Haushaltsrücklagen	253.782,25	0,00	253.782,25
2301	Entnahmen von Haushaltsrücklagen	253.782,25		253.782,25
240	Zuweisungen an Haushaltsrücklagen	0,00	0,00	0,00
2401	Zuweisungen an Haushaltsrücklagen			
SA01	Saldo (01) Haushaltsrücklagen (230 - 240)	253.782,25	0,00	253.782,25
SA00	Saldo (00) Nettoergebnis nach Haushaltsrücklagen (Saldo 0 + Saldo 01)	418.624,73	158.800,00	259.824,73

Finanzierungshaushalt Gesamt 1. und 2. Ebene (Anlage 1b)
- interne Vergütungen enthalten

MVAG	Mittelverwendungs- und aufbringungsgruppen (1. und 2. Ebene)	RA 2025	VA 2025	RA - VA
311	Einzahlungen aus operativer Verwaltungstätigkeit	1.914.073,66	1.755.200,00	158.873,66
3111	Einzahlungen aus eigenen Abgaben	408.416,65	248.300,00	160.116,65
3112	Einzahlungen aus Ertragsanteilen	1.135.311,51	1.124.000,00	11.311,51
3113	Einzahlungen aus Gebühren	244.117,98	259.700,00	-15.582,02
3114	Einzahlungen aus Leistungen	81.685,36	66.600,00	15.085,36
3115	Einzahlungen aus Besitz und wirtschaftlicher Tätigkeit	54.402,43	49.100,00	5.302,43
3116	Einzahlungen aus Veräußerung von geringwertigen Wirtschaftsgütern (GWG) und sonstige Einzahlungen	-9.860,27	7.500,00	-17.360,27
312	Einzahlungen aus Transfers	727.286,49	933.600,00	-206.313,51
3121	Transferzahlungen von Trägern des öffentlichen Rechts	714.299,63	920.000,00	-205.700,37
3122	Transferzahlungen von Beteiligungen			
3123	Transferzahlungen von Unternehmen (inkl. Finanzunternehmen)	11.916,86	11.800,00	116,86
3124	Transferzahlungen von Haushalten und Organisationen ohne Erwerbscharakter	1.070,00	1.800,00	-730,00
3125	Transferzahlungen vom Ausland			
3126	Investitions- und Tilgungszuschüsse zwischen Unternehmungen und Betrieben der Gebietskörperschaft und der Gebietskörperschaft			
313	Einzahlungen aus Finanzerträgen	6.568,01	200,00	6.368,01
3131	Einzahlungen aus Zinserträgen	6.568,01	200,00	6.368,01
3132	Einzahlungen aus Zinsen aus derivativen Finanzinstrumenten mit und ohne Grundgeschäft			
3133	Einzahlungen aus Gewinnentnahmen von marktbestimmten Betrieben			
3134	Sonstige Einzahlungen aus Finanzerträgen			
3135	Einzahlungen aus Dividenden/Gewinnausschüttungen			
31	Summe Einzahlungen operative Gebarung	2.647.928,16	2.689.000,00	-41.071,84
321	Auszahlungen aus Personalaufwand	573.249,76	562.700,00	10.549,76
3211	Auszahlungen für Personalaufwand (Bezüge, Nebengebühren, und Mehrleistungsvergütungen)	457.645,05	451.600,00	6.045,05
3212	Auszahlungen für gesetzliche und freiwillige Sozialaufwendungen	115.604,71	111.100,00	4.504,71
3213	Auszahlungen aus sonstigem Personalaufwand			
322	Auszahlungen aus Sachaufwand	495.568,17	534.800,00	-39.231,83
3221	Auszahlungen für Gebrauchs- und Verbrauchsgüter, Handelswaren	79.975,12	88.000,00	-8.024,88
3222	Auszahlungen für Verwaltungs- und Betriebsaufwand	84.523,98	111.600,00	-27.076,02
3223	Auszahlungen für Leasing- und Mietaufwand	72.549,57	70.100,00	2.449,57
3224	Auszahlungen für Instandhaltung	43.707,46	42.600,00	1.107,46
3225	Sonstige Auszahlungen aus Sachaufwand	214.812,04	222.500,00	-7.687,96
3226	Auszahlungen aus der Inanspruchnahme von Haftungen			
323	Auszahlungen aus Transfers	909.795,02	926.900,00	-17.104,98
3231	Transferzahlungen an Träger des öffentlichen Rechts	729.402,44	748.600,00	-19.197,56
3232	Transferzahlungen an Beteiligungen			

MVAG	Mittelverwendungs- und aufbringungsgruppen (1. und 2. Ebene)	RA 2025	VA 2025	RA - VA
3233	Transferzahlungen an Unternehmen (inkl. Finanzunternehmen)	14.656,40	16.000,00	-1.343,60
3234	Transferzahlungen an Haushalte und Organisationen ohne Erwerbscharakter	165.736,18	162.300,00	3.436,18
3235	Transferzahlungen an das Ausland			
3236	Investitions- und Tilgungszuschüsse zwischen Unternehmungen und Betrieben der Gebietskörperschaft und der Gebietskörperschaft			
324	Auszahlungen aus Finanzaufwand	126.837,92	173.900,00	-47.062,08
3241	Auszahlungen für Zinsen	125.612,14	173.200,00	-47.587,86
3242	Auszahlungen für Zinsen aus derivativen Finanzinstrumenten mit und ohne Grundgeschäft			
3243	Auszahlungen aus Gewinnentnahmen von marktbestimmten Betrieben			
3244	Sonstige Auszahlungen aus Finanzaufwendungen	1.225,78	700,00	525,78
32	Summe Auszahlungen operative Gebarung	2.105.450,87	2.198.300,00	-92.849,13
SA1	Saldo (1) Geldfluss aus der operativen Gebarung (31 – 32)	542.477,29	490.700,00	51.777,29
331	Einzahlungen aus der Investitionstätigkeit	45.930,24	49.800,00	-3.869,76
3311	Einzahlungen aus der Veräußerung von immateriellem Vermögen			
3312	Einzahlungen aus der Veräußerung von Grundstücken und Grundstückeinrichtungen	45.930,24	49.800,00	-3.869,76
3313	Einzahlungen aus der Veräußerung von Gebäuden und Bauten			
3314	Einzahlungen aus der Veräußerung von technischen Anlagen, Fahrzeugen und Maschinen			
3315	Einzahlungen aus der Veräußerung von Amts-, Betriebs- und Geschäftsausstattung			
3316	Einzahlungen aus der Veräußerung von Kulturgütern			
3317	Einzahlungen aus der Veräußerung von Beteiligungen			
3318	Einzahlungen aus der Veräußerung von kofinanzierten Schutzbauten			
332	Einzahlungen aus der Rückzahlung von Darlehen sowie gewährten Vorschüssen	0,00	0,00	0,00
3321	Einzahlungen aus Darlehen an Träger des öffentlichen Rechts			
3322	Einzahlungen aus Darlehen an Beteiligungen			
3323	Einzahlungen aus Darlehen an Unternehmen und Haushalte			
3325	Einzahlungen aus Vorschüssen und Anzahlungen			
333	Einzahlungen aus Kapitaltransfers	792.672,84	702.700,00	89.972,84
3331	Kapitaltransferzahlungen von Trägern des öffentlichen Rechts	669.233,04	580.300,00	88.933,04
3332	Kapitaltransferzahlungen von Beteiligungen			
3333	Kapitaltransferzahlungen von Unternehmen			
3334	Kapitaltransferzahlungen von Haushalten und Organisationen ohne Erwerbscharakter	46.101,46	57.400,00	-11.298,54
3335	Kapitaltransferzahlungen vom Ausland	77.338,34	65.000,00	12.338,34
33	Summe Einzahlungen investive Gebarung	838.603,08	752.500,00	86.103,08
341	Auszahlungen aus der Investitionstätigkeit	2.929.367,56	2.757.900,00	171.467,56
3411	Auszahlungen für den Erwerb von immateriellem Vermögen	18.928,19	16.000,00	2.928,19

MVAG	Mittelverwendungs- und aufbringungsgruppen (1. und 2. Ebene)	RA 2025	VA 2025	RA - VA
3412	Auszahlungen für den Erwerb von Grundstücken und Grundstückseinrichtungen	524.519,99	275.000,00	249.519,99
3413	Auszahlungen für den Erwerb von Gebäuden und Bauten	2.244.063,46	2.277.500,00	-33.436,54
3414	Auszahlungen für den Erwerb von technischen Anlagen, Fahrzeugen und Maschinen	4.590,42	4.000,00	590,42
3415	Auszahlungen für den Erwerb von Amts-, Betriebs- und Geschäftsausstattung	137.265,50	185.400,00	-48.134,50
3416	Auszahlungen für den Erwerb von Kulturgütern			
3417	Auszahlungen für den Erwerb von Beteiligungen			
3418	Auszahlungen für den Erwerb von kofinanzierten Schutzbauten			
342	Auszahlungen aus der Gewährung von Darlehen sowie gewährten Vorschüssen	0,00	0,00	0,00
3421	Auszahlungen von Darlehen an Träger des öffentlichen Rechts			
3422	Auszahlungen von Darlehen an Beteiligungen			
3423	Auszahlungen von Darlehen an Unternehmen und Haushalte			
3425	Auszahlungen von Vorschüssen und Anzahlungen			
343	Auszahlungen aus Kapitaltransfers	114,01	200,00	-85,99
3431	Kapitaltransferzahlungen an Träger des öffentlichen Rechts	114,01	200,00	-85,99
3432	Kapitaltransferzahlungen an Beteiligungen			
3433	Kapitaltransferzahlungen an Unternehmen (Finanzunternehmen)			
3434	Kapitaltransferzahlungen an Haushalte und Organisationen ohne Erwerbscharakter			
3435	Kapitaltransferzahlungen an das Ausland			
34	Summe Auszahlungen investive Gebarung	2.929.481,57	2.758.100,00	171.381,57
SA2	Saldo (2) Geldfluss aus der investiven Gebarung (33 – 34)	-2.090.878,49	-2.005.600,00	-85.278,49
SA3	Saldo (3) Nettofinanzierungssaldo (Saldo 1 + Saldo 2)	-1.548.401,20	-1.514.900,00	-33.501,20
351	Einzahlungen aus der Aufnahme von Finanzschulden	3.130.500,00	1.629.000,00	1.501.500,00
3511	Einzahlungen aus empfangenen Darlehen von öffentlichen Körperschaften und Rechtsträgern			
3512	Einzahlungen aus empfangenen Darlehen von Beteiligungen			
3513	Einzahlungen aus empfangenen Darlehen von Unternehmen und privaten Haushalten			
3514	Einzahlungen aus Finanzschulden (Finanzunternehmen)	3.130.500,00	1.629.000,00	1.501.500,00
3515	Einzahlungen aus Aufnahmen von Leasingverbindlichkeiten			
353	Einzahlungen infolge eines Kapitaltausches bei derivativen Finanzinstrumenten mit Grundgeschäft	0,00	0,00	0,00
3530	Einzahlungen infolge eines Kapitaltausches bei derivativen Finanzinstrumenten mit Grundgeschäft			
355	Einzahlungen aus dem Abgang von Finanzinstrumenten	0,00	0,00	0,00
3550	Einzahlungen aus dem Abgang von Finanzinstrumenten			
35	Summe Einzahlungen aus der Finanzierungstätigkeit	3.130.500,00	1.629.000,00	1.501.500,00

MVAG	Mittelverwendungs- und aufbringungsgruppen (1. und 2. Ebene)	RA 2025	VA 2025	RA - VA
361	Auszahlungen aus der Tilgung von Finanzschulden	241.085,13	183.100,00	57.985,13
3611	Auszahlungen aus empfangenen Darlehen von öffentlichen Körperschaften und Rechtsträgern	27.688,76	27.800,00	-111,24
3612	Auszahlungen aus empfangenen Darlehen von Beteiligungen			
3613	Auszahlungen aus empfangenen Darlehen von Unternehmen und privaten Haushalten			
3614	Auszahlungen aus Finanzschulden	213.396,37	155.300,00	58.096,37
3615	Auszahlungen aus Rückzahlungen von Leasingverbindlichkeiten			
363	Auszahlungen infolge eines Kapitaltausches bei derivativen Finanzinstrumenten mit Grundgeschäft	0,00	0,00	0,00
3630	Auszahlungen infolge eines Kapitaltausches bei derivativen Finanzinstrumenten mit Grundgeschäft			
365	Auszahlungen für den Erwerb von Finanzinstrumenten	0,00	0,00	0,00
3650	Auszahlungen für den Erwerb von Finanzinstrumenten			
36	Summe Auszahlungen aus der Finanzierungstätigkeit	241.085,13	183.100,00	57.985,13
SA4	Saldo (4) Geldfluss aus der Finanzierungstätigkeit (35 – 36)	2.889.414,87	1.445.900,00	1.443.514,87
SA5	Saldo (5) Geldfluss aus der voranschlagswirksamen Gebarung (Saldo 3 + Saldo 4)	1.341.013,67	-69.000,00	1.410.013,67
411	Einzahlungen aus nicht voranschlagswirksamen Forderungen	7.112.465,72		
4110	Einzahlungen aus nicht voranschlagswirksamen Forderungen	7.112.465,72		
412	Einzahlungen aus nicht voranschlagswirksamen Verbindlichkeiten	822.039,10		
4120	Einzahlungen aus nicht voranschlagswirksamen Verbindlichkeiten	822.039,10		
413¹	Einzahlungen aus der Aufnahme von zur Kassenstärkung eingegangenen Geldverbindlichkeiten (Barvorlagen)	0,00		
4130 ¹	Einzahlungen aus der Aufnahme von zur Kassenstärkung eingegangenen Geldverbindlichkeiten (Barvorlagen)			
41	Summe Einzahlungen aus der nicht voranschlagswirksamen Gebarung	7.934.504,82		
421	Auszahlungen aus nicht voranschlagswirksamen Forderungen	7.164.590,98		
4210	Auszahlungen aus nicht voranschlagswirksamen Forderungen	7.164.590,98		
422	Auszahlungen aus nicht voranschlagswirksamen Verbindlichkeiten	778.981,43		
4220	Auszahlungen aus nicht voranschlagswirksamen Verbindlichkeiten	778.981,43		
423²	Auszahlungen zur Tilgung von zur Kassenstärkung eingegangenen Geldverbindlichkeiten (Barvorlagen)	0,00		
4230 ²	Auszahlungen zur Tilgung von zur Kassenstärkung eingegangenen Geldverbindlichkeiten (Barvorlagen)			
42	Summe Auszahlungen aus der nicht voranschlagswirksamen Gebarung	7.943.572,41		
SA6²	Saldo (6) Geldfluss aus der nicht voranschlagswirksamen Gebarung (41 - 42)	-9.067,59		
SA7²	Saldo (7) Veränderung an Zahlungsmitteln (Saldo 5 + Saldo 6)	1.331.946,08		

MVAG	Mittelverwendungs- und aufbringungsgruppen (1. und 2. Ebene)	RA 2025	VA 2025	RA - VA
Verprobung	Veränderung der Summe der Zahlungsmittel (C - D) - (A - B)	1.331.946,08		
A	Anfangsbestand liquide Mittel (115 zum 31.12.2024)	8.638,03		
B	Anfangsbestand kurzfristige Finanzschulden aus überzogenen Konten bei Kreditinstituten (1511/UK 21 zum 31.12.2024)	0,00		
C	Endbestand liquide Mittel (115 zum 31.12.2025)	1.340.584,11		
D	Endbestand kurzfristige Finanzschulden aus überzogenen Konten bei Kreditinstituten (1511/UK 21 zum 31.12.2025)	0,00		
	*) davon Zahlungsmittelreserven (1152 zum 31.12.2025)			

1) Die Summen der MVAG 413 und 423 ergeben am Jahresende nur dann null, sofern die zur Kassenstärkung eingegangenen Geldverbindlichkeiten (Barvorlagen) innerhalb desselben Finanzjahres getilgt wurden. Eine Differenz zw. Ein- und Auszahlungen (MVAG 4130 bzw. 4230) kann nur deshalb entstehen, weil eine Tilgung nicht innerhalb desselben Finanzjahres erfolgt ist. Die nicht innerhalb desselben Finanzjahres getilgten Kassenstärker sind als Finanzschulden auf die entsprechenden Konten bzw. Gruppen in der Vermögensrechnung umzubuchen.

2) Der Geldfluss aus der nicht voranschlagswirksamen Gebarung (SA6) und die Veränderung an Zahlungsmitteln (SA7) werden im Rechnungsabschluss in den Detailnachweisen und Bereichsbudgets nicht ausgewiesen, sondern nur auf Ebene des Gesamthaushalts.

Ergebnishaushalt Bereichsbudget 1. und 2. Ebene (Anlage 1a)

Vertretungskörper und allgemeine Verwaltung (Gruppe 0)

MVAG	Mittelverwendungs- und aufbringungsgruppen (1. und 2. Ebene)	RA 2025	VA 2025	RA - VA
211	Erträge aus der operativen Verwaltungstätigkeit	214.555,20	11.400,00	203.155,20
2111	Erträge aus eigenen Abgaben			
2112	Erträge aus Ertragsanteilen			
2113	Erträge aus Gebühren			
2114	Erträge aus Leistungen	4.941,62	3.300,00	1.641,62
2115	Erträge aus Besitz und wirtschaftlicher Tätigkeit			
2116	Erträge aus Veräußerung und sonstige Erträge	209.182,69	8.100,00	201.082,69
2117	Nicht finanzierungswirksame operative Erträge	430,89		430,89
212	Erträge aus Transfers	132.647,00	125.600,00	7.047,00
2121	Transferertrag von Trägern des öffentlichen Rechts	130.885,00	125.000,00	5.885,00
2122	Transferertrag von Beteiligungen			
2123	Transferertrag von Unternehmen (mit Finanzunternehmen)			
2124	Transferertrag von Haushalten und Organisationen ohne Erwerbscharakter			
2125	Transferertrag vom Ausland			
2126	Investitions- und Tilgungszuschüsse zwischen Unternehmungen und Betrieben der Gebietskörperschaft und der Gebietskörperschaft			
2127	Nicht finanzierungswirksamer Transferertrag	1.762,00	600,00	1.162,00
213	Finanzerträge	0,00	0,00	0,00
2131	Erträge aus Zinsen			
2132	Erträge aus Zinsen aus derivativen Finanzinstrumenten mit und ohne Grundgeschäft			
2133	Erträge aus Gewinnentnahmen von marktbestimmten Betrieben			
2134	Sonstige Finanzerträge			
2135	Erträge aus Dividenden/Gewinnausschüttungen			
2136	Sonstige nicht finanzierungswirksame Finanzerträge			
21	Summe Erträge	347.202,20	137.000,00	210.202,20
221	Personalaufwand	198.665,46	195.700,00	2.965,46
2211	Personalaufwand (Bezüge, Nebengebühren, Mehrleistungen)	158.290,93	156.200,00	2.090,93
2212	Gesetzlicher und freiwilliger Sozialaufwand	39.640,53	38.600,00	1.040,53
2213	Sonstiger Personalaufwand			
2214	Nicht finanzierungswirksamer Personalaufwand	734,00	900,00	-166,00
222	Sachaufwand	233.889,29	218.700,00	15.189,29
2221	Gebrauchs- und Verbrauchsgüter, Handelswaren	8.989,57	8.200,00	789,57
2222	Verwaltungs- und Betriebsaufwand	18.236,71	21.600,00	-3.363,29
2223	Leasing- und Mietaufwand			
2224	Instandhaltung	11.310,31	12.700,00	-1.389,69
2225	Sonstiger Sachaufwand	142.260,68	145.300,00	-3.039,32
2226	Nicht finanzierungswirksamer Sachaufwand	53.092,02	30.900,00	22.192,02

Vertretungskörper und allgemeine Verwaltung (Gruppe 0)

MVAG	Mittelverwendungs- und aufbringungsgruppen (1. und 2. Ebene)	RA 2025	VA 2025	RA - VA
223	Transferaufwand	38.734,47	32.000,00	6.734,47
2231	Transferaufwand an Träger des öffentlichen Rechts	28.036,29	25.000,00	3.036,29
2232	Transferaufwand an Beteiligungen			
2233	Transferaufwand an Unternehmen (mit Finanzunternehmen)			
2234	Transferaufwand an Haushalte und Organisationen ohne Erwerbscharakter	10.698,18	7.000,00	3.698,18
2235	Transferaufwand an das Ausland			
2236	Investitions- und Tilgungszuschüsse zwischen Unternehmungen und Betrieben der Gebietskörperschaft und der Gebietskörperschaft			
2237	Nicht finanzierungswirksamer Transferaufwand			
224	Finanzaufwand	13.698,38	21.000,00	-7.301,62
2241	Aufwendungen für Zinsen	13.698,38	21.000,00	-7.301,62
2242	Zinsen und sonstige Aufwendungen aus derivativen Finanzinstrumenten mit und ohne Grundgeschäft			
2243	Gewinnentnahmen von Unternehmungen und marktbestimmten Betrieben der Gebietskörperschaft (innerhalb der Gebietskörperschaft)			
2244	Sonstiger Finanzaufwand			
2245	Nicht finanzierungswirksamer Finanzaufwand			
22	Summe Aufwendungen	484.987,60	467.400,00	17.587,60
SA0	Saldo (0) Nettoergebnis (21 - 22)	-137.785,40	-330.400,00	192.614,60
230	Entnahmen von Haushaltsrücklagen	0,00	0,00	0,00
2301	Entnahmen von Haushaltsrücklagen			
240	Zuweisungen an Haushaltsrücklagen	0,00	0,00	0,00
2401	Zuweisungen an Haushaltsrücklagen			
SA01	Saldo (01) Haushaltsrücklagen (230 - 240)	0,00	0,00	0,00
SA00	Saldo (00) Nettoergebnis nach Haushaltsrücklagen (Saldo 0 + Saldo 01)	-137.785,40	-330.400,00	192.614,60

Öffentliche Ordnung und Sicherheit (Gruppe 1)

MVAG	Mittelverwendungs- und aufbringungsgruppen (1. und 2. Ebene)	RA 2025	VA 2025	RA - VA
211	Erträge aus der operativen Verwaltungstätigkeit	7.110,63	2.500,00	4.610,63
2111	Erträge aus eigenen Abgaben			
2112	Erträge aus Ertragsanteilen			
2113	Erträge aus Gebühren			
2114	Erträge aus Leistungen	7.110,63	2.500,00	4.610,63
2115	Erträge aus Besitz und wirtschaftlicher Tätigkeit			
2116	Erträge aus Veräußerung und sonstige Erträge			
2117	Nicht finanzierungswirksame operative Erträge			
212	Erträge aus Transfers	246.991,82	242.200,00	4.791,82
2121	Transferertrag von Trägern des öffentlichen Rechts	225.000,00	225.000,00	
2122	Transferertrag von Beteiligungen			
2123	Transferertrag von Unternehmen (mit Finanzunternehmen)			
2124	Transferertrag von Haushalten und Organisationen ohne Erwerbscharakter			
2125	Transferertrag vom Ausland			
2126	Investitions- und Tilgungszuschüsse zwischen Unternehmungen und Betrieben der Gebietskörperschaft und der Gebietskörperschaft			
2127	Nicht finanzierungswirksamer Transferertrag	21.991,82	17.200,00	4.791,82
213	Finanzerträge	0,00	0,00	0,00
2131	Erträge aus Zinsen			
2132	Erträge aus Zinsen aus derivativen Finanzinstrumenten mit und ohne Grundgeschäft			
2133	Erträge aus Gewinnentnahmen von marktbestimmten Betrieben			
2134	Sonstige Finanzerträge			
2135	Erträge aus Dividenden/Gewinnausschüttungen			
2136	Sonstige nicht finanzierungswirksame Finanzerträge			
21	Summe Erträge	254.102,45	244.700,00	9.402,45
221	Personalaufwand	0,00	0,00	0,00
2211	Personalaufwand (Bezüge, Nebengebühren, Mehrleistungen)			
2212	Gesetzlicher und freiwilliger Sozialaufwand			
2213	Sonstiger Personalaufwand			
2214	Nicht finanzierungswirksamer Personalaufwand			
222	Sachaufwand	62.525,04	55.800,00	6.725,04
2221	Gebrauchs- und Verbrauchsgüter, Handelswaren			
2222	Verwaltungs- und Betriebsaufwand	16.720,05	21.100,00	-4.379,95
2223	Leasing- und Mietaufwand			
2224	Instandhaltung			
2225	Sonstiger Sachaufwand	1.061,23	4.000,00	-2.938,77
2226	Nicht finanzierungswirksamer Sachaufwand	44.743,76	30.700,00	14.043,76

Öffentliche Ordnung und Sicherheit (Gruppe 1)

MVAG	Mittelverwendungs- und aufbringungsgruppen (1. und 2. Ebene)	RA 2025	VA 2025	RA - VA
223	Transferaufwand	2.614,01	2.700,00	-85,99
2231	Transferaufwand an Träger des öffentlichen Rechts	2.614,01	2.700,00	-85,99
2232	Transferaufwand an Beteiligungen			
2233	Transferaufwand an Unternehmen (mit Finanzunternehmen)			
2234	Transferaufwand an Haushalte und Organisationen ohne Erwerbscharakter			
2235	Transferaufwand an das Ausland			
2236	Investitions- und Tilgungszuschüsse zwischen Unternehmungen und Betrieben der Gebietskörperschaft und der Gebietskörperschaft			
2237	Nicht finanzierungswirksamer Transferaufwand			
224	Finanzaufwand	13.086,52	20.400,00	-7.313,48
2241	Aufwendungen für Zinsen	13.086,52	20.400,00	-7.313,48
2242	Zinsen und sonstige Aufwendungen aus derivativen Finanzinstrumenten mit und ohne Grundgeschäft			
2243	Gewinnentnahmen von Unternehmungen und marktbestimmten Betrieben der Gebietskörperschaft (innerhalb der Gebietskörperschaft)			
2244	Sonstiger Finanzaufwand			
2245	Nicht finanzierungswirksamer Finanzaufwand			
22	Summe Aufwendungen	78.225,57	78.900,00	-674,43
SA0	Saldo (0) Nettoergebnis (21 - 22)	175.876,88	165.800,00	10.076,88
230	Entnahmen von Haushaltsrücklagen	0,00	0,00	0,00
2301	Entnahmen von Haushaltsrücklagen			
240	Zuweisungen an Haushaltsrücklagen	0,00	0,00	0,00
2401	Zuweisungen an Haushaltsrücklagen			
SA01	Saldo (01) Haushaltsrücklagen (230 - 240)	0,00	0,00	0,00
SA00	Saldo (00) Nettoergebnis nach Haushaltsrücklagen (Saldo 0 + Saldo 01)	175.876,88	165.800,00	10.076,88

Unterricht, Erziehung, Sport und Wissenschaft (Gruppe 2)

MVAG	Mittelverwendungs- und aufbringungsgruppen (1. und 2. Ebene)	RA 2025	VA 2025	RA - VA
211	Erträge aus der operativen Verwaltungstätigkeit	36.216,99	17.400,00	18.816,99
2111	Erträge aus eigenen Abgaben			
2112	Erträge aus Ertragsanteilen			
2113	Erträge aus Gebühren			
2114	Erträge aus Leistungen	14.678,26	12.200,00	2.478,26
2115	Erträge aus Besitz und wirtschaftlicher Tätigkeit			
2116	Erträge aus Veräußerung und sonstige Erträge	21.233,02	5.200,00	16.033,02
2117	Nicht finanzierungswirksame operative Erträge	305,71		305,71
212	Erträge aus Transfers	87.901,34	25.400,00	62.501,34
2121	Transferertrag von Trägern des öffentlichen Rechts	76.932,65	14.500,00	62.432,65
2122	Transferertrag von Beteiligungen			
2123	Transferertrag von Unternehmen (mit Finanzunternehmen)			
2124	Transferertrag von Haushalten und Organisationen ohne Erwerbscharakter			
2125	Transferertrag vom Ausland			
2126	Investitions- und Tilgungszuschüsse zwischen Unternehmungen und Betrieben der Gebietskörperschaft und der Gebietskörperschaft			
2127	Nicht finanzierungswirksamer Transferertrag	10.968,69	10.900,00	68,69
213	Finanzerträge	0,00	0,00	0,00
2131	Erträge aus Zinsen			
2132	Erträge aus Zinsen aus derivativen Finanzinstrumenten mit und ohne Grundgeschäft			
2133	Erträge aus Gewinnentnahmen von marktbestimmten Betrieben			
2134	Sonstige Finanzerträge			
2135	Erträge aus Dividenden/Gewinnausschüttungen			
2136	Sonstige nicht finanzierungswirksame Finanzerträge			
21	Summe Erträge	124.118,33	42.800,00	81.318,33
221	Personalaufwand	206.086,83	198.700,00	7.386,83
2211	Personalaufwand (Bezüge, Nebengebühren, Mehrleistungen)	160.249,08	158.200,00	2.049,08
2212	Gesetzlicher und freiwilliger Sozialaufwand	42.000,95	39.000,00	3.000,95
2213	Sonstiger Personalaufwand			
2214	Nicht finanzierungswirksamer Personalaufwand	3.836,80	1.500,00	2.336,80
222	Sachaufwand	138.690,45	119.300,00	19.390,45
2221	Gebrauchs- und Verbrauchsgüter, Handelswaren	17.255,80	22.200,00	-4.944,20
2222	Verwaltungs- und Betriebsaufwand	21.507,74	25.100,00	-3.592,26
2223	Leasing- und Mietaufwand			
2224	Instandhaltung	10.730,06	10.100,00	630,06
2225	Sonstiger Sachaufwand	31.777,81	7.100,00	24.677,81
2226	Nicht finanzierungswirksamer Sachaufwand	57.419,04	54.800,00	2.619,04

Unterricht, Erziehung, Sport und Wissenschaft (Gruppe 2)

MVAG	Mittelverwendungs- und aufbringungsgruppen (1. und 2. Ebene)	RA 2025	VA 2025	RA - VA
223	Transferaufwand	160.763,49	160.700,00	63,49
2231	Transferaufwand an Träger des öffentlichen Rechts	21.776,25	17.300,00	4.476,25
2232	Transferaufwand an Beteiligungen			
2233	Transferaufwand an Unternehmen (mit Finanzunternehmen)			
2234	Transferaufwand an Haushalte und Organisationen ohne Erwerbscharakter	138.987,24	143.400,00	-4.412,76
2235	Transferaufwand an das Ausland			
2236	Investitions- und Tilgungszuschüsse zwischen Unternehmungen und Betrieben der Gebietskörperschaft und der Gebietskörperschaft			
2237	Nicht finanzierungswirksamer Transferaufwand			
224	Finanzaufwand	16.377,93	18.800,00	-2.422,07
2241	Aufwendungen für Zinsen	16.377,93	18.800,00	-2.422,07
2242	Zinsen und sonstige Aufwendungen aus derivativen Finanzinstrumenten mit und ohne Grundgeschäft			
2243	Gewinnentnahmen von Unternehmungen und marktbestimmten Betrieben der Gebietskörperschaft (innerhalb der Gebietskörperschaft)			
2244	Sonstiger Finanzaufwand			
2245	Nicht finanzierungswirksamer Finanzaufwand			
22	Summe Aufwendungen	521.918,70	497.500,00	24.418,70
SA0	Saldo (0) Nettoergebnis (21 - 22)	-397.800,37	-454.700,00	56.899,63
230	Entnahmen von Haushaltsrücklagen	0,00	0,00	0,00
2301	Entnahmen von Haushaltsrücklagen			
240	Zuweisungen an Haushaltsrücklagen	0,00	0,00	0,00
2401	Zuweisungen an Haushaltsrücklagen			
SA01	Saldo (01) Haushaltsrücklagen (230 - 240)	0,00	0,00	0,00
SA00	Saldo (00) Nettoergebnis nach Haushaltsrücklagen (Saldo 0 + Saldo 01)	-397.800,37	-454.700,00	56.899,63

Kunst, Kultur und Kultus (Gruppe 3)

MVAG	Mittelverwendungs- und aufbringungsgruppen (1. und 2. Ebene)	RA 2025	VA 2025	RA - VA
211	Erträge aus der operativen Verwaltungstätigkeit	1.711,90	2.800,00	-1.088,10
2111	Erträge aus eigenen Abgaben			
2112	Erträge aus Ertragsanteilen			
2113	Erträge aus Gebühren			
2114	Erträge aus Leistungen	1.283,90	2.600,00	-1.316,10
2115	Erträge aus Besitz und wirtschaftlicher Tätigkeit			
2116	Erträge aus Veräußerung und sonstige Erträge	428,00	200,00	228,00
2117	Nicht finanzierungswirksame operative Erträge			
212	Erträge aus Transfers	1.380,60	1.400,00	-19,40
2121	Transferertrag von Trägern des öffentlichen Rechts			
2122	Transferertrag von Beteiligungen			
2123	Transferertrag von Unternehmen (mit Finanzunternehmen)			
2124	Transferertrag von Haushalten und Organisationen ohne Erwerbscharakter			
2125	Transferertrag vom Ausland			
2126	Investitions- und Tilgungszuschüsse zwischen Unternehmungen und Betrieben der Gebietskörperschaft und der Gebietskörperschaft			
2127	Nicht finanzierungswirksamer Transferertrag	1.380,60	1.400,00	-19,40
213	Finanzerträge	0,00	0,00	0,00
2131	Erträge aus Zinsen			
2132	Erträge aus Zinsen aus derivativen Finanzinstrumenten mit und ohne Grundgeschäft			
2133	Erträge aus Gewinnentnahmen von marktbestimmten Betrieben			
2134	Sonstige Finanzerträge			
2135	Erträge aus Dividenden/Gewinnausschüttungen			
2136	Sonstige nicht finanzierungswirksame Finanzerträge			
21	Summe Erträge	3.092,50	4.200,00	-1.107,50
221	Personalaufwand	0,00	0,00	0,00
2211	Personalaufwand (Bezüge, Nebengebühren, Mehrleistungen)			
2212	Gesetzlicher und freiwilliger Sozialaufwand			
2213	Sonstiger Personalaufwand			
2214	Nicht finanzierungswirksamer Personalaufwand			
222	Sachaufwand	27.589,04	37.700,00	-10.110,96
2221	Gebrauchs- und Verbrauchsgüter, Handelswaren		1.100,00	-1.100,00
2222	Verwaltungs- und Betriebsaufwand	4.591,69	8.700,00	-4.108,31
2223	Leasing- und Mietaufwand	188,23	300,00	-111,77
2224	Instandhaltung	1.012,44	2.300,00	-1.287,56
2225	Sonstiger Sachaufwand	4.992,09	8.500,00	-3.507,91
2226	Nicht finanzierungswirksamer Sachaufwand	16.804,59	16.800,00	4,59

Kunst, Kultur und Kultus (Gruppe 3)

MVAG	Mittelverwendungs- und aufbringungsgruppen (1. und 2. Ebene)	RA 2025	VA 2025	RA - VA
223	Transferaufwand	60.867,00	60.900,00	-33,00
2231	Transferaufwand an Träger des öffentlichen Rechts	58.600,00	58.600,00	
2232	Transferaufwand an Beteiligungen			
2233	Transferaufwand an Unternehmen (mit Finanzunternehmen)			
2234	Transferaufwand an Haushalte und Organisationen ohne Erwerbscharakter	2.267,00	2.300,00	-33,00
2235	Transferaufwand an das Ausland			
2236	Investitions- und Tilgungszuschüsse zwischen Unternehmungen und Betrieben der Gebietskörperschaft und der Gebietskörperschaft			
2237	Nicht finanzierungswirksamer Transferaufwand			
224	Finanzaufwand	0,00	0,00	0,00
2241	Aufwendungen für Zinsen			
2242	Zinsen und sonstige Aufwendungen aus derivativen Finanzinstrumenten mit und ohne Grundgeschäft			
2243	Gewinnentnahmen von Unternehmungen und marktbestimmten Betrieben der Gebietskörperschaft (innerhalb der Gebietskörperschaft)			
2244	Sonstiger Finanzaufwand			
2245	Nicht finanzierungswirksamer Finanzaufwand			
22	Summe Aufwendungen	88.456,04	98.600,00	-10.143,96
SA0	Saldo (0) Nettoergebnis (21 - 22)	-85.363,54	-94.400,00	9.036,46
230	Entnahmen von Haushaltsrücklagen	0,00	0,00	0,00
2301	Entnahmen von Haushaltsrücklagen			
240	Zuweisungen an Haushaltsrücklagen	0,00	0,00	0,00
2401	Zuweisungen an Haushaltsrücklagen			
SA01	Saldo (01) Haushaltsrücklagen (230 - 240)	0,00	0,00	0,00
SA00	Saldo (00) Nettoergebnis nach Haushaltsrücklagen (Saldo 0 + Saldo 01)	-85.363,54	-94.400,00	9.036,46

Soziale Wohlfahrt und Wohnbauförderung (Gruppe 4)

MVAG	Mittelverwendungs- und aufbringungsgruppen (1. und 2. Ebene)	RA 2025	VA 2025	RA - VA
211	Erträge aus der operativen Verwaltungstätigkeit	0,00	0,00	0,00
2111	Erträge aus eigenen Abgaben			
2112	Erträge aus Ertragsanteilen			
2113	Erträge aus Gebühren			
2114	Erträge aus Leistungen			
2115	Erträge aus Besitz und wirtschaftlicher Tätigkeit			
2116	Erträge aus Veräußerung und sonstige Erträge			
2117	Nicht finanzierungswirksame operative Erträge			
212	Erträge aus Transfers	29.483,47	0,00	29.483,47
2121	Transferertrag von Trägern des öffentlichen Rechts	29.483,47		29.483,47
2122	Transferertrag von Beteiligungen			
2123	Transferertrag von Unternehmen (mit Finanzunternehmen)			
2124	Transferertrag von Haushalten und Organisationen ohne Erwerbscharakter			
2125	Transferertrag vom Ausland			
2126	Investitions- und Tilgungszuschüsse zwischen Unternehmungen und Betrieben der Gebietskörperschaft und der Gebietskörperschaft			
2127	Nicht finanzierungswirksamer Transferertrag			
213	Finanzerträge	0,00	0,00	0,00
2131	Erträge aus Zinsen			
2132	Erträge aus Zinsen aus derivativen Finanzinstrumenten mit und ohne Grundgeschäft			
2133	Erträge aus Gewinnentnahmen von marktbestimmten Betrieben			
2134	Sonstige Finanzerträge			
2135	Erträge aus Dividenden/Gewinnausschüttungen			
2136	Sonstige nicht finanzierungswirksame Finanzerträge			
21	Summe Erträge	29.483,47	0,00	29.483,47
221	Personalaufwand	0,00	0,00	0,00
2211	Personalaufwand (Bezüge, Nebengebühren, Mehrleistungen)			
2212	Gesetzlicher und freiwilliger Sozialaufwand			
2213	Sonstiger Personalaufwand			
2214	Nicht finanzierungswirksamer Personalaufwand			
222	Sachaufwand	1.404,41	3.400,00	-1.995,59
2221	Gebrauchs- und Verbrauchsgüter, Handelswaren	1.184,41	1.700,00	-515,59
2222	Verwaltungs- und Betriebsaufwand			
2223	Leasing- und Mietaufwand			
2224	Instandhaltung			
2225	Sonstiger Sachaufwand	220,00	1.700,00	-1.480,00
2226	Nicht finanzierungswirksamer Sachaufwand			

Soziale Wohlfahrt und Wohnbauförderung (Gruppe 4)

MVAG	Mittelverwendungs- und aufbringungsgruppen (1. und 2. Ebene)	RA 2025	VA 2025	RA - VA
223	Transferaufwand	248.025,82	252.900,00	-4.874,18
2231	Transferaufwand an Träger des öffentlichen Rechts	236.366,12	245.400,00	-9.033,88
2232	Transferaufwand an Beteiligungen			
2233	Transferaufwand an Unternehmen (mit Finanzunternehmen)			
2234	Transferaufwand an Haushalte und Organisationen ohne Erwerbscharakter	11.659,70	7.500,00	4.159,70
2235	Transferaufwand an das Ausland			
2236	Investitions- und Tilgungszuschüsse zwischen Unternehmungen und Betrieben der Gebietskörperschaft und der Gebietskörperschaft			
2237	Nicht finanzierungswirksamer Transferaufwand			
224	Finanzaufwand	0,00	0,00	0,00
2241	Aufwendungen für Zinsen			
2242	Zinsen und sonstige Aufwendungen aus derivativen Finanzinstrumenten mit und ohne Grundgeschäft			
2243	Gewinnentnahmen von Unternehmungen und marktbestimmten Betrieben der Gebietskörperschaft (innerhalb der Gebietskörperschaft)			
2244	Sonstiger Finanzaufwand			
2245	Nicht finanzierungswirksamer Finanzaufwand			
22	Summe Aufwendungen	249.430,23	256.300,00	-6.869,77
SA0	Saldo (0) Nettoergebnis (21 - 22)	-219.946,76	-256.300,00	36.353,24
230	Entnahmen von Haushaltsrücklagen	0,00	0,00	0,00
2301	Entnahmen von Haushaltsrücklagen			
240	Zuweisungen an Haushaltsrücklagen	0,00	0,00	0,00
2401	Zuweisungen an Haushaltsrücklagen			
SA01	Saldo (01) Haushaltsrücklagen (230 - 240)	0,00	0,00	0,00
SA00	Saldo (00) Nettoergebnis nach Haushaltsrücklagen (Saldo 0 + Saldo 01)	-219.946,76	-256.300,00	36.353,24

Gesundheit (Gruppe 5)

MVAG	Mittelverwendungs- und aufbringungsgruppen (1. und 2. Ebene)	RA 2025	VA 2025	RA - VA
211	Erträge aus der operativen Verwaltungstätigkeit	22.929,43	23.600,00	-670,57
2111	Erträge aus eigenen Abgaben			
2112	Erträge aus Ertragsanteilen			
2113	Erträge aus Gebühren			
2114	Erträge aus Leistungen			
2115	Erträge aus Besitz und wirtschaftlicher Tätigkeit	22.929,43	23.600,00	-670,57
2116	Erträge aus Veräußerung und sonstige Erträge			
2117	Nicht finanzierungswirksame operative Erträge			
212	Erträge aus Transfers	3.919,09	0,00	3.919,09
2121	Transferertrag von Trägern des öffentlichen Rechts	3.919,09		3.919,09
2122	Transferertrag von Beteiligungen			
2123	Transferertrag von Unternehmen (mit Finanzunternehmen)			
2124	Transferertrag von Haushalten und Organisationen ohne Erwerbscharakter			
2125	Transferertrag vom Ausland			
2126	Investitions- und Tilgungszuschüsse zwischen Unternehmungen und Betrieben der Gebietskörperschaft und der Gebietskörperschaft			
2127	Nicht finanzierungswirksamer Transferertrag			
213	Finanzerträge	0,00	0,00	0,00
2131	Erträge aus Zinsen			
2132	Erträge aus Zinsen aus derivativen Finanzinstrumenten mit und ohne Grundgeschäft			
2133	Erträge aus Gewinnentnahmen von marktbestimmten Betrieben			
2134	Sonstige Finanzerträge			
2135	Erträge aus Dividenden/Gewinnausschüttungen			
2136	Sonstige nicht finanzierungswirksame Finanzerträge			
21	Summe Erträge	26.848,52	23.600,00	3.248,52
221	Personalaufwand	813,00	900,00	-87,00
2211	Personalaufwand (Bezüge, Nebengebühren, Mehrleistungen)	813,00	900,00	-87,00
2212	Gesetzlicher und freiwilliger Sozialaufwand			
2213	Sonstiger Personalaufwand			
2214	Nicht finanzierungswirksamer Personalaufwand			
222	Sachaufwand	59.299,39	60.200,00	-900,61
2221	Gebrauchs- und Verbrauchsgüter, Handelswaren			
2222	Verwaltungs- und Betriebsaufwand			
2223	Leasing- und Mietaufwand	36.687,67	37.800,00	-1.112,33
2224	Instandhaltung	571,68		571,68
2225	Sonstiger Sachaufwand	565,59	900,00	-334,41
2226	Nicht finanzierungswirksamer Sachaufwand	21.474,45	21.500,00	-25,55

Gesundheit (Gruppe 5)

MVAG	Mittelverwendungs- und aufbringungsgruppen (1. und 2. Ebene)	RA 2025	VA 2025	RA - VA
223	Transferaufwand	345.854,91	348.800,00	-2.945,09
2231	Transferaufwand an Träger des öffentlichen Rechts	345.854,91	348.800,00	-2.945,09
2232	Transferaufwand an Beteiligungen			
2233	Transferaufwand an Unternehmen (mit Finanzunternehmen)			
2234	Transferaufwand an Haushalte und Organisationen ohne Erwerbscharakter			
2235	Transferaufwand an das Ausland			
2236	Investitions- und Tilgungszuschüsse zwischen Unternehmungen und Betrieben der Gebietskörperschaft und der Gebietskörperschaft			
2237	Nicht finanzierungswirksamer Transferaufwand			
224	Finanzaufwand	0,00	0,00	0,00
2241	Aufwendungen für Zinsen			
2242	Zinsen und sonstige Aufwendungen aus derivativen Finanzinstrumenten mit und ohne Grundgeschäft			
2243	Gewinnentnahmen von Unternehmungen und marktbestimmten Betrieben der Gebietskörperschaft (innerhalb der Gebietskörperschaft)			
2244	Sonstiger Finanzaufwand			
2245	Nicht finanzierungswirksamer Finanzaufwand			
22	Summe Aufwendungen	405.967,30	409.900,00	-3.932,70
SA0	Saldo (0) Nettoergebnis (21 - 22)	-379.118,78	-386.300,00	7.181,22
230	Entnahmen von Haushaltsrücklagen	0,00	0,00	0,00
2301	Entnahmen von Haushaltsrücklagen			
240	Zuweisungen an Haushaltsrücklagen	0,00	0,00	0,00
2401	Zuweisungen an Haushaltsrücklagen			
SA01	Saldo (01) Haushaltsrücklagen (230 - 240)	0,00	0,00	0,00
SA00	Saldo (00) Nettoergebnis nach Haushaltsrücklagen (Saldo 0 + Saldo 01)	-379.118,78	-386.300,00	7.181,22

Straßen- und Wasserbau, Verkehr (Gruppe 6)

MVAG	Mittelverwendungs- und aufbringungsgruppen (1. und 2. Ebene)	RA 2025	VA 2025	RA - VA
211	Erträge aus der operativen Verwaltungstätigkeit	16.805,58	16.100,00	705,58
2111	Erträge aus eigenen Abgaben			
2112	Erträge aus Ertragsanteilen			
2113	Erträge aus Gebühren			
2114	Erträge aus Leistungen			
2115	Erträge aus Besitz und wirtschaftlicher Tätigkeit			
2116	Erträge aus Veräußerung und sonstige Erträge	16.805,58	16.100,00	705,58
2117	Nicht finanzierungswirksame operative Erträge			
212	Erträge aus Transfers	5.015,74	2.800,00	2.215,74
2121	Transferertrag von Trägern des öffentlichen Rechts			
2122	Transferertrag von Beteiligungen			
2123	Transferertrag von Unternehmen (mit Finanzunternehmen)			
2124	Transferertrag von Haushalten und Organisationen ohne Erwerbscharakter	570,00	1.500,00	-930,00
2125	Transferertrag vom Ausland			
2126	Investitions- und Tilgungszuschüsse zwischen Unternehmungen und Betrieben der Gebietskörperschaft und der Gebietskörperschaft			
2127	Nicht finanzierungswirksamer Transferertrag	4.445,74	1.300,00	3.145,74
213	Finanzerträge	0,00	0,00	0,00
2131	Erträge aus Zinsen			
2132	Erträge aus Zinsen aus derivativen Finanzinstrumenten mit und ohne Grundgeschäft			
2133	Erträge aus Gewinnentnahmen von marktbestimmten Betrieben			
2134	Sonstige Finanzerträge			
2135	Erträge aus Dividenden/Gewinnausschüttungen			
2136	Sonstige nicht finanzierungswirksame Finanzerträge			
21	Summe Erträge	21.821,32	18.900,00	2.921,32
221	Personalaufwand	0,00	0,00	0,00
2211	Personalaufwand (Bezüge, Nebengebühren, Mehrleistungen)			
2212	Gesetzlicher und freiwilliger Sozialaufwand			
2213	Sonstiger Personalaufwand			
2214	Nicht finanzierungswirksamer Personalaufwand			
222	Sachaufwand	108.819,70	80.500,00	28.319,70
2221	Gebrauchs- und Verbrauchsgüter, Handelswaren	1.281,60	2.800,00	-1.518,40
2222	Verwaltungs- und Betriebsaufwand	7,74		7,74
2223	Leasing- und Mietaufwand			
2224	Instandhaltung	2.581,87	1.000,00	1.581,87
2225	Sonstiger Sachaufwand	3.439,90	5.400,00	-1.960,10
2226	Nicht finanzierungswirksamer Sachaufwand	101.508,59	71.300,00	30.208,59

Straßen- und Wasserbau, Verkehr (Gruppe 6)

MVAG	Mittelverwendungs- und aufbringungsgruppen (1. und 2. Ebene)	RA 2025	VA 2025	RA - VA
223	Transferaufwand	0,00	0,00	0,00
2231	Transferaufwand an Träger des öffentlichen Rechts			
2232	Transferaufwand an Beteiligungen			
2233	Transferaufwand an Unternehmen (mit Finanzunternehmen)			
2234	Transferaufwand an Haushalte und Organisationen ohne Erwerbscharakter			
2235	Transferaufwand an das Ausland			
2236	Investitions- und Tilgungszuschüsse zwischen Unternehmungen und Betrieben der Gebietskörperschaft und der Gebietskörperschaft			
2237	Nicht finanzierungswirksamer Transferaufwand			
224	Finanzaufwand	0,00	0,00	0,00
2241	Aufwendungen für Zinsen			
2242	Zinsen und sonstige Aufwendungen aus derivativen Finanzinstrumenten mit und ohne Grundgeschäft			
2243	Gewinnentnahmen von Unternehmungen und marktbestimmten Betrieben der Gebietskörperschaft (innerhalb der Gebietskörperschaft)			
2244	Sonstiger Finanzaufwand			
2245	Nicht finanzierungswirksamer Finanzaufwand			
22	Summe Aufwendungen	108.819,70	80.500,00	28.319,70
SA0	Saldo (0) Nettoergebnis (21 - 22)	-86.998,38	-61.600,00	-25.398,38
230	Entnahmen von Haushaltsrücklagen	0,00	0,00	0,00
2301	Entnahmen von Haushaltsrücklagen			
240	Zuweisungen an Haushaltsrücklagen	0,00	0,00	0,00
2401	Zuweisungen an Haushaltsrücklagen			
SA01	Saldo (01) Haushaltsrücklagen (230 - 240)	0,00	0,00	0,00
SA00	Saldo (00) Nettoergebnis nach Haushaltsrücklagen (Saldo 0 + Saldo 01)	-86.998,38	-61.600,00	-25.398,38

Wirtschaftsförderung (Gruppe 7)

MVAG	Mittelverwendungs- und aufbringungsgruppen (1. und 2. Ebene)	RA 2025	VA 2025	RA - VA
211	Erträge aus der operativen Verwaltungstätigkeit	28.673,92	6.800,00	21.873,92
2111	Erträge aus eigenen Abgaben			
2112	Erträge aus Ertragsanteilen			
2113	Erträge aus Gebühren			
2114	Erträge aus Leistungen			
2115	Erträge aus Besitz und wirtschaftlicher Tätigkeit			
2116	Erträge aus Veräußerung und sonstige Erträge	28.673,92	6.800,00	21.873,92
2117	Nicht finanzierungswirksame operative Erträge			
212	Erträge aus Transfers	7.157,67	6.900,00	257,67
2121	Transferertrag von Trägern des öffentlichen Rechts	4.125,00	4.100,00	25,00
2122	Transferertrag von Beteiligungen			
2123	Transferertrag von Unternehmen (mit Finanzunternehmen)			
2124	Transferertrag von Haushalten und Organisationen ohne Erwerbscharakter			
2125	Transferertrag vom Ausland			
2126	Investitions- und Tilgungszuschüsse zwischen Unternehmungen und Betrieben der Gebietskörperschaft und der Gebietskörperschaft			
2127	Nicht finanzierungswirksamer Transferertrag	3.032,67	2.800,00	232,67
213	Finanzerträge	0,00	0,00	0,00
2131	Erträge aus Zinsen			
2132	Erträge aus Zinsen aus derivativen Finanzinstrumenten mit und ohne Grundgeschäft			
2133	Erträge aus Gewinnentnahmen von marktbestimmten Betrieben			
2134	Sonstige Finanzerträge			
2135	Erträge aus Dividenden/Gewinnausschüttungen			
2136	Sonstige nicht finanzierungswirksame Finanzerträge			
21	Summe Erträge	35.831,59	13.700,00	22.131,59
221	Personalaufwand	0,00	0,00	0,00
2211	Personalaufwand (Bezüge, Nebengebühren, Mehrleistungen)			
2212	Gesetzlicher und freiwilliger Sozialaufwand			
2213	Sonstiger Personalaufwand			
2214	Nicht finanzierungswirksamer Personalaufwand			
222	Sachaufwand	71.282,99	72.400,00	-1.117,01
2221	Gebrauchs- und Verbrauchsgüter, Handelswaren			
2222	Verwaltungs- und Betriebsaufwand			
2223	Leasing- und Mietaufwand			
2224	Instandhaltung			
2225	Sonstiger Sachaufwand	1.523,66	2.200,00	-676,34
2226	Nicht finanzierungswirksamer Sachaufwand	69.759,33	70.200,00	-440,67

Wirtschaftsförderung (Gruppe 7)

MVAG	Mittelverwendungs- und aufbringungsgruppen (1. und 2. Ebene)	RA 2025	VA 2025	RA - VA
223	Transferaufwand	16.786,23	18.100,00	-1.313,77
2231	Transferaufwand an Träger des öffentlichen Rechts			
2232	Transferaufwand an Beteiligungen			
2233	Transferaufwand an Unternehmen (mit Finanzunternehmen)	14.656,40	16.000,00	-1.343,60
2234	Transferaufwand an Haushalte und Organisationen ohne Erwerbscharakter	2.129,83	2.100,00	29,83
2235	Transferaufwand an das Ausland			
2236	Investitions- und Tilgungszuschüsse zwischen Unternehmungen und Betrieben der Gebietskörperschaft und der Gebietskörperschaft			
2237	Nicht finanzierungswirksamer Transferaufwand			
224	Finanzaufwand	0,00	0,00	0,00
2241	Aufwendungen für Zinsen			
2242	Zinsen und sonstige Aufwendungen aus derivativen Finanzinstrumenten mit und ohne Grundgeschäft			
2243	Gewinnentnahmen von Unternehmungen und marktbestimmten Betrieben der Gebietskörperschaft (innerhalb der Gebietskörperschaft)			
2244	Sonstiger Finanzaufwand			
2245	Nicht finanzierungswirksamer Finanzaufwand			
22	Summe Aufwendungen	88.069,22	90.500,00	-2.430,78
SA0	Saldo (0) Nettoergebnis (21 - 22)	-52.237,63	-76.800,00	24.562,37
230	Entnahmen von Haushaltsrücklagen	0,00	0,00	0,00
2301	Entnahmen von Haushaltsrücklagen			
240	Zuweisungen an Haushaltsrücklagen	0,00	0,00	0,00
2401	Zuweisungen an Haushaltsrücklagen			
SA01	Saldo (01) Haushaltsrücklagen (230 - 240)	0,00	0,00	0,00
SA00	Saldo (00) Nettoergebnis nach Haushaltsrücklagen (Saldo 0 + Saldo 01)	-52.237,63	-76.800,00	24.562,37

Dienstleistungen (Gruppe 8)

MVAG	Mittelverwendungs- und aufbringungsgruppen (1. und 2. Ebene)	RA 2025	VA 2025	RA - VA
211	Erträge aus der operativen Verwaltungstätigkeit	397.746,77	331.700,00	66.046,77
2111	Erträge aus eigenen Abgaben			
2112	Erträge aus Ertragsanteilen			
2113	Erträge aus Gebühren	251.417,78	259.700,00	-8.282,22
2114	Erträge aus Leistungen	52.575,37	46.000,00	6.575,37
2115	Erträge aus Besitz und wirtschaftlicher Tätigkeit	30.812,63	25.500,00	5.312,63
2116	Erträge aus Veräußerung und sonstige Erträge	62.940,99	500,00	62.440,99
2117	Nicht finanzierungswirksame operative Erträge			
212	Erträge aus Transfers	128.695,03	125.500,00	3.195,03
2121	Transferertrag von Trägern des öffentlichen Rechts	49.728,76	49.600,00	128,76
2122	Transferertrag von Beteiligungen			
2123	Transferertrag von Unternehmen (mit Finanzunternehmen)	11.916,86	11.800,00	116,86
2124	Transferertrag von Haushalten und Organisationen ohne Erwerbscharakter			
2125	Transferertrag vom Ausland			
2126	Investitions- und Tilgungszuschüsse zwischen Unternehmungen und Betrieben der Gebietskörperschaft und der Gebietskörperschaft			
2127	Nicht finanzierungswirksamer Transferertrag	67.049,41	64.100,00	2.949,41
213	Finanzerträge	0,00	0,00	0,00
2131	Erträge aus Zinsen			
2132	Erträge aus Zinsen aus derivativen Finanzinstrumenten mit und ohne Grundgeschäft			
2133	Erträge aus Gewinnentnahmen von marktbestimmten Betrieben			
2134	Sonstige Finanzerträge			
2135	Erträge aus Dividenden/Gewinnausschüttungen			
2136	Sonstige nicht finanzierungswirksame Finanzerträge			
21	Summe Erträge	526.441,80	457.200,00	69.241,80
221	Personalaufwand	175.736,47	172.700,00	3.036,47
2211	Personalaufwand (Bezüge, Nebengebühren, Mehrleistungen)	138.117,68	136.100,00	2.017,68
2212	Gesetzlicher und freiwilliger Sozialaufwand	33.919,47	33.500,00	419,47
2213	Sonstiger Personalaufwand			
2214	Nicht finanzierungswirksamer Personalaufwand	3.699,32	3.100,00	599,32
222	Sachaufwand	336.795,63	318.100,00	18.695,63
2221	Gebrauchs- und Verbrauchsgüter, Handelswaren	41.552,62	52.000,00	-10.447,38
2222	Verwaltungs- und Betriebsaufwand	24.292,71	35.100,00	-10.807,29
2223	Leasing- und Mietaufwand	36.858,23	32.000,00	4.858,23
2224	Instandhaltung	17.364,90	16.500,00	864,90
2225	Sonstiger Sachaufwand	49.343,29	38.200,00	11.143,29
2226	Nicht finanzierungswirksamer Sachaufwand	167.383,88	144.300,00	23.083,88

Dienstleistungen (Gruppe 8)

MVAG	Mittelverwendungs- und aufbringungsgruppen (1. und 2. Ebene)	RA 2025	VA 2025	RA - VA
223	Transferaufwand	36.263,10	51.000,00	-14.736,90
2231	Transferaufwand an Träger des öffentlichen Rechts	36.268,87	51.000,00	-14.731,13
2232	Transferaufwand an Beteiligungen			
2233	Transferaufwand an Unternehmen (mit Finanzunternehmen)			
2234	Transferaufwand an Haushalte und Organisationen ohne Erwerbscharakter	-5,77		-5,77
2235	Transferaufwand an das Ausland			
2236	Investitions- und Tilgungszuschüsse zwischen Unternehmungen und Betrieben der Gebietskörperschaft und der Gebietskörperschaft			
2237	Nicht finanzierungswirksamer Transferaufwand			
224	Finanzaufwand	82.429,25	112.800,00	-30.370,75
2241	Aufwendungen für Zinsen	82.429,25	112.800,00	-30.370,75
2242	Zinsen und sonstige Aufwendungen aus derivativen Finanzinstrumenten mit und ohne Grundgeschäft			
2243	Gewinnentnahmen von Unternehmungen und marktbestimmten Betrieben der Gebietskörperschaft (innerhalb der Gebietskörperschaft)			
2244	Sonstiger Finanzaufwand			
2245	Nicht finanzierungswirksamer Finanzaufwand			
22	Summe Aufwendungen	631.224,45	654.600,00	-23.375,55
SA0	Saldo (0) Nettoergebnis (21 - 22)	-104.782,65	-197.400,00	92.617,35
230	Entnahmen von Haushaltsrücklagen	0,00	0,00	0,00
2301	Entnahmen von Haushaltsrücklagen			
240	Zuweisungen an Haushaltsrücklagen	0,00	0,00	0,00
2401	Zuweisungen an Haushaltsrücklagen			
SA01	Saldo (01) Haushaltsrücklagen (230 - 240)	0,00	0,00	0,00
SA00	Saldo (00) Nettoergebnis nach Haushaltsrücklagen (Saldo 0 + Saldo 01)	-104.782,65	-197.400,00	92.617,35

Finanzwirtschaft (Gruppe 9)

MVAG	Mittelverwendungs- und aufbringungsgruppen (1. und 2. Ebene)	RA 2025	VA 2025	RA - VA
211	Erträge aus der operativen Verwaltungstätigkeit	1.559.479,44	1.372.300,00	187.179,44
2111	Erträge aus eigenen Abgaben	429.693,46	248.300,00	181.393,46
2112	Erträge aus Ertragsanteilen	1.135.311,51	1.124.000,00	11.311,51
2113	Erträge aus Gebühren			
2114	Erträge aus Leistungen			
2115	Erträge aus Besitz und wirtschaftlicher Tätigkeit			
2116	Erträge aus Veräußerung und sonstige Erträge	-5.525,53		-5.525,53
2117	Nicht finanzierungswirksame operative Erträge			
212	Erträge aus Transfers	194.725,66	502.100,00	-307.374,34
2121	Transferertrag von Trägern des öffentlichen Rechts	194.225,66	501.800,00	-307.574,34
2122	Transferertrag von Beteiligungen			
2123	Transferertrag von Unternehmen (mit Finanzunternehmen)			
2124	Transferertrag von Haushalten und Organisationen ohne Erwerbscharakter	500,00	300,00	200,00
2125	Transferertrag vom Ausland			
2126	Investitions- und Tilgungszuschüsse zwischen Unternehmungen und Betrieben der Gebietskörperschaft und der Gebietskörperschaft			
2127	Nicht finanzierungswirksamer Transferertrag			
213	Finanzerträge	6.568,01	200,00	6.368,01
2131	Erträge aus Zinsen	6.568,01	200,00	6.368,01
2132	Erträge aus Zinsen aus derivativen Finanzinstrumenten mit und ohne Grundgeschäft			
2133	Erträge aus Gewinnentnahmen von marktbestimmten Betrieben			
2134	Sonstige Finanzerträge			
2135	Erträge aus Dividenden/Gewinnausschüttungen			
2136	Sonstige nicht finanzierungswirksame Finanzerträge			
21	Summe Erträge	1.760.773,11	1.874.600,00	-113.826,89
221	Personalaufwand	218,12	200,00	18,12
2211	Personalaufwand (Bezüge, Nebengebühren, Mehrleistungen)	174,36	200,00	-25,64
2212	Gesetzlicher und freiwilliger Sozialaufwand	43,76		43,76
2213	Sonstiger Personalaufwand			
2214	Nicht finanzierungswirksamer Personalaufwand			
222	Sachaufwand	306.310,04	22.600,00	283.710,04
2221	Gebrauchs- und Verbrauchsgüter, Handelswaren	40,68		40,68
2222	Verwaltungs- und Betriebsaufwand			
2223	Leasing- und Mietaufwand			
2224	Instandhaltung			
2225	Sonstiger Sachaufwand	306.269,36	22.600,00	283.669,36
2226	Nicht finanzierungswirksamer Sachaufwand			

Finanzwirtschaft (Gruppe 9)

MVAG	Mittelverwendungs- und aufbringungsgruppen (1. und 2. Ebene)	RA 2025	VA 2025	RA - VA
223	Transferaufwand	0,00	0,00	0,00
2231	Transferaufwand an Träger des öffentlichen Rechts			
2232	Transferaufwand an Beteiligungen			
2233	Transferaufwand an Unternehmen (mit Finanzunternehmen)			
2234	Transferaufwand an Haushalte und Organisationen ohne Erwerbscharakter			
2235	Transferaufwand an das Ausland			
2236	Investitions- und Tilgungszuschüsse zwischen Unternehmungen und Betrieben der Gebietskörperschaft und der Gebietskörperschaft			
2237	Nicht finanzierungswirksamer Transferaufwand			
224	Finanzaufwand	1.245,84	900,00	345,84
2241	Aufwendungen für Zinsen	20,06	200,00	-179,94
2242	Zinsen und sonstige Aufwendungen aus derivativen Finanzinstrumenten mit und ohne Grundgeschäft			
2243	Gewinnentnahmen von Unternehmungen und marktbestimmten Betrieben der Gebietskörperschaft (innerhalb der Gebietskörperschaft)			
2244	Sonstiger Finanzaufwand	1.225,78	700,00	525,78
2245	Nicht finanzierungswirksamer Finanzaufwand			
22	Summe Aufwendungen	307.774,00	23.700,00	284.074,00
SA0	Saldo (0) Nettoergebnis (21 - 22)	1.452.999,11	1.850.900,00	-397.900,89
230	Entnahmen von Haushaltsrücklagen	253.782,25	0,00	253.782,25
2301	Entnahmen von Haushaltsrücklagen	253.782,25		253.782,25
240	Zuweisungen an Haushaltsrücklagen	0,00	0,00	0,00
2401	Zuweisungen an Haushaltsrücklagen			
SA01	Saldo (01) Haushaltsrücklagen (230 - 240)	253.782,25	0,00	253.782,25
SA00	Saldo (00) Nettoergebnis nach Haushaltsrücklagen (Saldo 0 + Saldo 01)	1.706.781,36	1.850.900,00	-144.118,64

Finanzierungshaushalt Bereichsbudget 1. und 2. Ebene
(Anlage 1b)

Vertretungskörper und allgemeine Verwaltung (Gruppe 0)

MVAG	Mittelverwendungs- und aufbringungsgruppen (1. und 2. Ebene)	RA 2025	VA 2025	RA - VA
311	Einzahlungen aus operativer Verwaltungstätigkeit	14.208,31	4.800,00	9.408,31
3111	Einzahlungen aus eigenen Abgaben			
3112	Einzahlungen aus Ertragsanteilen			
3113	Einzahlungen aus Gebühren			
3114	Einzahlungen aus Leistungen	4.941,62	3.300,00	1.641,62
3115	Einzahlungen aus Besitz und wirtschaftlicher Tätigkeit			
3116	Einzahlungen aus Veräußerung von geringwertigen Wirtschaftsgütern (GWG) und sonstige Einzahlungen	9.266,69	1.500,00	7.766,69
312	Einzahlungen aus Transfers	130.885,00	125.000,00	5.885,00
3121	Transferzahlungen von Trägern des öffentlichen Rechts	130.885,00	125.000,00	5.885,00
3122	Transferzahlungen von Beteiligten			
3123	Transferzahlungen von Unternehmen (inkl. Finanzunternehmen)			
3124	Transferzahlungen von Haushalten und Organisationen ohne Erwerbscharakter			
3125	Transferzahlungen vom Ausland			
3126	Investitions- und Tilgungszuschüsse zwischen Unternehmungen und Betrieben der Gebietskörperschaft und der Gebietskörperschaft			
313	Einzahlungen aus Finanzerträgen	0,00	0,00	0,00
3131	Einzahlungen aus Zinserträgen			
3132	Einzahlungen aus Zinsen aus derivativen Finanzinstrumenten mit und ohne Grundgeschäft			
3133	Einzahlungen aus Gewinnentnahmen von marktbestimmten Betrieben			
3134	Sonstige Einzahlungen aus Finanzerträgen			
3135	Einzahlungen aus Dividenden/Gewinnausschüttungen			
31	Summe Einzahlungen operative Gebarung	145.093,31	129.800,00	15.293,31
321	Auszahlungen aus Personalaufwand	197.931,46	194.800,00	3.131,46
3211	Auszahlungen für Personalaufwand (Bezüge, Nebengebühren, und Mehrleistungsvergütungen)	158.290,93	156.200,00	2.090,93
3212	Auszahlungen für gesetzliche und freiwillige Sozialaufwendungen	39.640,53	38.600,00	1.040,53
3213	Auszahlungen aus sonstigem Personalaufwand			
322	Auszahlungen aus Sachaufwand	180.816,65	187.800,00	-6.983,35
3221	Auszahlungen für Verbrauchs- und Verbrauchsgüter, Handelswaren	8.989,57	8.200,00	789,57
3222	Auszahlungen für Verwaltungs- und Betriebsaufwand	17.789,65	21.600,00	-3.810,35
3223	Auszahlungen für Leasing- und Mietaufwand			
3224	Auszahlungen für Instandhaltung	11.310,31	12.700,00	-1.389,69
3225	Sonstige Auszahlungen aus Sachaufwand	142.727,12	145.300,00	-2.572,88
3226	Auszahlungen aus der Inanspruchnahme von Haftungen			
323	Auszahlungen aus Transfers	38.734,47	32.000,00	6.734,47
3231	Transferzahlungen an Träger des öffentlichen Rechts	28.036,29	25.000,00	3.036,29

Vertretungskörper und allgemeine Verwaltung (Gruppe 0)

MVAG	Mittelverwendungs- und aufbringungsgruppen (1. und 2. Ebene)	RA 2025	VA 2025	RA - VA
3232	Transferzahlungen an Beteiligungen			
3233	Transferzahlungen an Unternehmen (inkl. Finanzunternehmen)			
3234	Transferzahlungen an Haushalte und Organisationen ohne Erwerbscharakter	10.698,18	7.000,00	3.698,18
3235	Transferzahlungen an das Ausland			
3236	Investitions- und Tilgungszuschüsse zwischen Unternehmungen und Betrieben der Gebietskörperschaft und der Gebietskörperschaft			
324	Auszahlungen aus Finanzaufwand	13.698,38	21.000,00	-7.301,62
3241	Auszahlungen für Zinsen	13.698,38	21.000,00	-7.301,62
3242	Auszahlungen für Zinsen aus derivativen Finanzinstrumenten mit und ohne Grundgeschäft			
3243	Auszahlungen aus Gewinnentnahmen von marktbestimmten Betrieben			
3244	Sonstige Auszahlungen aus Finanzaufwendungen			
32	Summe Auszahlungen operative Gebarung	431.180,96	435.600,00	-4.419,04
SA1	Saldo (1) Geldfluss aus der operativen Gebarung (31 – 32)	-286.087,65	-305.800,00	19.712,35
331	Einzahlungen aus der Investitionstätigkeit	0,00	0,00	0,00
3311	Einzahlungen aus der Veräußerung von immateriellem Vermögen			
3312	Einzahlungen aus der Veräußerung von Grundstücken und Grundstückeinrichtungen			
3313	Einzahlungen aus der Veräußerung von Gebäuden und Bauten			
3314	Einzahlungen aus der Veräußerung von technischen Anlagen, Fahrzeugen und Maschinen			
3315	Einzahlungen aus der Veräußerung von Amts-, Betriebs- und Geschäftsausstattung			
3316	Einzahlungen aus der Veräußerung von Kulturgütern			
3317	Einzahlungen aus der Veräußerung von Beteiligungen			
3318	Einzahlungen aus der Veräußerung von kofinanzierten Schutzbauten			
332	Einzahlungen aus der Rückzahlung von Darlehen sowie gewährten Vorschüssen	0,00	0,00	0,00
3321	Einzahlungen aus Darlehen an Träger des öffentlichen Rechts			
3322	Einzahlungen aus Darlehen an Beteiligungen			
3323	Einzahlungen aus Darlehen an Unternehmen und Haushalte			
3325	Einzahlungen aus Vorschüssen und Anzahlungen			
333	Einzahlungen aus Kapitaltransfers	55.547,66	49.600,00	5.947,66
3331	Kapitaltransferzahlungen von Trägern des öffentlichen Rechts	55.547,66	49.600,00	5.947,66
3332	Kapitaltransferzahlungen von Beteiligungen			
3333	Kapitaltransferzahlungen von Unternehmen			
3334	Kapitaltransferzahlungen von Haushalten und Organisationen ohne Erwerbscharakter			
3335	Kapitaltransferzahlungen vom Ausland			

Vertretungskörper und allgemeine Verwaltung (Gruppe 0)

MVAG	Mittelverwendungs- und aufbringungsgruppen (1. und 2. Ebene)	RA 2025	VA 2025	RA - VA
33	Summe Einzahlungen investive Gebarung	55.547,66	49.600,00	5.947,66
341	Auszahlungen aus der Investitionstätigkeit	781.760,38	184.200,00	597.560,38
3411	Auszahlungen für den Erwerb von immateriellem Vermögen	2.178,19	3.000,00	-821,81
3412	Auszahlungen für den Erwerb von Grundstücken und Grundstückseinrichtungen			
3413	Auszahlungen für den Erwerb von Gebäuden und Bauten	647.926,13		647.926,13
3414	Auszahlungen für den Erwerb von technischen Anlagen, Fahrzeugen und Maschinen			
3415	Auszahlungen für den Erwerb von Amts-, Betriebs- und Geschäftsausstattung	131.656,06	181.200,00	-49.543,94
3416	Auszahlungen für den Erwerb von Kulturgütern			
3417	Auszahlungen für den Erwerb von Beteiligungen			
3418	Auszahlungen für den Erwerb von kofinanzierten Schutzbauten			
342	Auszahlungen aus der Gewährung von Darlehen sowie gewährten Vorschüssen	0,00	0,00	0,00
3421	Auszahlungen von Darlehen an Träger des öffentlichen Rechts			
3422	Auszahlungen von Darlehen an Beteiligungen			
3423	Auszahlungen von Darlehen an Unternehmen und Haushalte			
3425	Auszahlungen von Vorschüssen und Anzahlungen			
343	Auszahlungen aus Kapitaltransfers	0,00	0,00	0,00
3431	Kapitaltransferzahlungen an Träger des öffentlichen Rechts			
3432	Kapitaltransferzahlungen an Beteiligungen			
3433	Kapitaltransferzahlungen an Unternehmen (Finanzunternehmen)			
3434	Kapitaltransferzahlungen an Haushalte und Organisationen ohne Erwerbscharakter			
3435	Kapitaltransferzahlungen an das Ausland			
34	Summe Auszahlungen investive Gebarung	781.760,38	184.200,00	597.560,38
SA2	Saldo (2) Geldfluss aus der investiven Gebarung (33 – 34)	-726.212,72	-134.600,00	-591.612,72
SA3	Saldo (3) Nettofinanzierungssaldo (Saldo 1 + Saldo 2)	-1.012.300,37	-440.400,00	-571.900,37
351	Einzahlungen aus der Aufnahme von Finanzschulden	600.000,00	0,00	600.000,00
3511	Einzahlungen aus empfangenen Darlehen von öffentlichen Körperschaften und Rechtsträgern			
3512	Einzahlungen aus empfangenen Darlehen von Beteiligungen			
3513	Einzahlungen aus empfangenen Darlehen von Unternehmen und privaten Haushalten			
3514	Einzahlungen aus Finanzschulden (Finanzunternehmen)	600.000,00		600.000,00
3515	Einzahlungen aus Aufnahmen von Leasingverbindlichkeiten			
353	Einzahlungen infolge eines Kapitaltausches bei derivativen Finanzinstrumenten mit Grundgeschäft	0,00	0,00	0,00
3530	Einzahlungen infolge eines Kapitaltausches bei derivativen Finanzinstrumenten mit Grundgeschäft			

Vertretungskörper und allgemeine Verwaltung (Gruppe 0)

MVAG	Mittelverwendungs- und aufbringungsgruppen (1. und 2. Ebene)	RA 2025	VA 2025	RA - VA
355	Einzahlungen aus dem Abgang von Finanzinstrumenten	0,00	0,00	0,00
3550	Einzahlungen aus dem Abgang von Finanzinstrumenten			
35	Summe Einzahlungen aus der Finanzierungstätigkeit	600.000,00	0,00	600.000,00
361	Auszahlungen aus der Tilgung von Finanzschulden	20.000,00	8.700,00	11.300,00
3611	Auszahlungen aus empfangenen Darlehen von öffentlichen Körperschaften und Rechtsträgern			
3612	Auszahlungen aus empfangenen Darlehen von Beteiligungen			
3613	Auszahlungen aus empfangenen Darlehen von Unternehmen und privaten Haushalten			
3614	Auszahlungen aus Finanzschulden	20.000,00	8.700,00	11.300,00
3615	Auszahlungen aus Rückzahlungen von Leasingverbindlichkeiten			
363	Auszahlungen infolge eines Kapitaltausches bei derivativen Finanzinstrumenten mit Grundgeschäft	0,00	0,00	0,00
3630	Auszahlungen infolge eines Kapitaltausches bei derivativen Finanzinstrumenten mit Grundgeschäft			
365	Auszahlungen für den Erwerb von Finanzinstrumenten	0,00	0,00	0,00
3650	Auszahlungen für den Erwerb von Finanzinstrumenten			
36	Summe Auszahlungen aus der Finanzierungstätigkeit	20.000,00	8.700,00	11.300,00
SA4	Saldo (4) Geldfluss aus der Finanzierungstätigkeit (35 – 36)	580.000,00	-8.700,00	588.700,00
SA5	Saldo (5) Geldfluss aus der voranschlagswirksamen Gebarung (Saldo 3 + Saldo 4)	-432.300,37	-449.100,00	16.799,63

Öffentliche Ordnung und Sicherheit (Gruppe 1)

MVAG	Mittelverwendungs- und aufbringungsgruppen (1. und 2. Ebene)	RA 2025	VA 2025	RA - VA
311	Einzahlungen aus operativer Verwaltungstätigkeit	7.110,63	2.500,00	4.610,63
3111	Einzahlungen aus eigenen Abgaben			
3112	Einzahlungen aus Ertragsanteilen			
3113	Einzahlungen aus Gebühren			
3114	Einzahlungen aus Leistungen	7.110,63	2.500,00	4.610,63
3115	Einzahlungen aus Besitz und wirtschaftlicher Tätigkeit			
3116	Einzahlungen aus Veräußerung von geringwertigen Wirtschaftsgütern (GWG) und sonstige Einzahlungen			
312	Einzahlungen aus Transfers	225.000,00	225.000,00	0,00
3121	Transferzahlungen von Trägern des öffentlichen Rechts	225.000,00	225.000,00	
3122	Transferzahlungen von Beteiligten			
3123	Transferzahlungen von Unternehmen (inkl. Finanzunternehmen)			
3124	Transferzahlungen von Haushalten und Organisationen ohne Erwerbscharakter			
3125	Transferzahlungen vom Ausland			
3126	Investitions- und Tilgungszuschüsse zwischen Unternehmungen und Betrieben der Gebietskörperschaft und der Gebietskörperschaft			
313	Einzahlungen aus Finanzerträgen	0,00	0,00	0,00
3131	Einzahlungen aus Zinserträgen			
3132	Einzahlungen aus Zinsen aus derivativen Finanzinstrumenten mit und ohne Grundgeschäft			
3133	Einzahlungen aus Gewinnentnahmen von marktbestimmten Betrieben			
3134	Sonstige Einzahlungen aus Finanzerträgen			
3135	Einzahlungen aus Dividenden/Gewinnausschüttungen			
31	Summe Einzahlungen operative Gebarung	232.110,63	227.500,00	4.610,63
321	Auszahlungen aus Personalaufwand	0,00	0,00	0,00
3211	Auszahlungen für Personalaufwand (Bezüge, Nebengebühren, und Mehrleistungsvergütungen)			
3212	Auszahlungen für gesetzliche und freiwillige Sozialaufwendungen			
3213	Auszahlungen aus sonstigem Personalaufwand			
322	Auszahlungen aus Sachaufwand	17.561,28	25.100,00	-7.538,72
3221	Auszahlungen für Verbrauchs- und Verbrauchsgüter, Handelswaren			
3222	Auszahlungen für Verwaltungs- und Betriebsaufwand	16.500,05	21.100,00	-4.599,95
3223	Auszahlungen für Leasing- und Mietaufwand			
3224	Auszahlungen für Instandhaltung			
3225	Sonstige Auszahlungen aus Sachaufwand	1.061,23	4.000,00	-2.938,77
3226	Auszahlungen aus der Inanspruchnahme von Haftungen			
323	Auszahlungen aus Transfers	2.500,00	2.500,00	0,00
3231	Transferzahlungen an Träger des öffentlichen Rechts	2.500,00	2.500,00	

Öffentliche Ordnung und Sicherheit (Gruppe 1)

MVAG	Mittelverwendungs- und aufbringungsgruppen (1. und 2. Ebene)	RA 2025	VA 2025	RA - VA
3232	Transferzahlungen an Beteiligungen			
3233	Transferzahlungen an Unternehmen (inkl. Finanzunternehmen)			
3234	Transferzahlungen an Haushalte und Organisationen ohne Erwerbscharakter			
3235	Transferzahlungen an das Ausland			
3236	Investitions- und Tilgungszuschüsse zwischen Unternehmungen und Betrieben der Gebietskörperschaft und der Gebietskörperschaft			
324	Auszahlungen aus Finanzaufwand	13.086,52	20.400,00	-7.313,48
3241	Auszahlungen für Zinsen	13.086,52	20.400,00	-7.313,48
3242	Auszahlungen für Zinsen aus derivativen Finanzinstrumenten mit und ohne Grundgeschäft			
3243	Auszahlungen aus Gewinnentnahmen von marktbestimmten Betrieben			
3244	Sonstige Auszahlungen aus Finanzaufwendungen			
32	Summe Auszahlungen operative Gebarung	33.147,80	48.000,00	-14.852,20
SA1	Saldo (1) Geldfluss aus der operativen Gebarung (31 – 32)	198.962,83	179.500,00	19.462,83
331	Einzahlungen aus der Investitionstätigkeit	0,00	0,00	0,00
3311	Einzahlungen aus der Veräußerung von immateriellem Vermögen			
3312	Einzahlungen aus der Veräußerung von Grundstücken und Grundstückeinrichtungen			
3313	Einzahlungen aus der Veräußerung von Gebäuden und Bauten			
3314	Einzahlungen aus der Veräußerung von technischen Anlagen, Fahrzeugen und Maschinen			
3315	Einzahlungen aus der Veräußerung von Amts-, Betriebs- und Geschäftsausstattung			
3316	Einzahlungen aus der Veräußerung von Kulturgütern			
3317	Einzahlungen aus der Veräußerung von Beteiligungen			
3318	Einzahlungen aus der Veräußerung von kofinanzierten Schutzbauten			
332	Einzahlungen aus der Rückzahlung von Darlehen sowie gewährten Vorschüssen	0,00	0,00	0,00
3321	Einzahlungen aus Darlehen an Träger des öffentlichen Rechts			
3322	Einzahlungen aus Darlehen an Beteiligungen			
3323	Einzahlungen aus Darlehen an Unternehmen und Haushalte			
3325	Einzahlungen aus Vorschüssen und Anzahlungen			
333	Einzahlungen aus Kapitaltransfers	413.763,32	373.500,00	40.263,32
3331	Kapitaltransferzahlungen von Trägern des öffentlichen Rechts	413.763,32	373.500,00	40.263,32
3332	Kapitaltransferzahlungen von Beteiligungen			
3333	Kapitaltransferzahlungen von Unternehmen			
3334	Kapitaltransferzahlungen von Haushalten und Organisationen ohne Erwerbscharakter			
3335	Kapitaltransferzahlungen vom Ausland			

Öffentliche Ordnung und Sicherheit (Gruppe 1)

MVAG	Mittelverwendungs- und aufbringungsgruppen (1. und 2. Ebene)	RA 2025	VA 2025	RA - VA
33	Summe Einzahlungen investive Gebarung	413.763,32	373.500,00	40.263,32
341	Auszahlungen aus der Investitionstätigkeit	652.445,76	971.700,00	-319.254,24
3411	Auszahlungen für den Erwerb von immateriellem Vermögen			
3412	Auszahlungen für den Erwerb von Grundstücken und Grundstückseinrichtungen			
3413	Auszahlungen für den Erwerb von Gebäuden und Bauten	652.445,76	971.700,00	-319.254,24
3414	Auszahlungen für den Erwerb von technischen Anlagen, Fahrzeugen und Maschinen			
3415	Auszahlungen für den Erwerb von Amts-, Betriebs- und Geschäftsausstattung			
3416	Auszahlungen für den Erwerb von Kulturgütern			
3417	Auszahlungen für den Erwerb von Beteiligungen			
3418	Auszahlungen für den Erwerb von kofinanzierten Schutzbauten			
342	Auszahlungen aus der Gewährung von Darlehen sowie gewährten Vorschüssen	0,00	0,00	0,00
3421	Auszahlungen von Darlehen an Träger des öffentlichen Rechts			
3422	Auszahlungen von Darlehen an Beteiligungen			
3423	Auszahlungen von Darlehen an Unternehmen und Haushalte			
3425	Auszahlungen von Vorschüssen und Anzahlungen			
343	Auszahlungen aus Kapitaltransfers	114,01	200,00	-85,99
3431	Kapitaltransferzahlungen an Träger des öffentlichen Rechts	114,01	200,00	-85,99
3432	Kapitaltransferzahlungen an Beteiligungen			
3433	Kapitaltransferzahlungen an Unternehmen (Finanzunternehmen)			
3434	Kapitaltransferzahlungen an Haushalte und Organisationen ohne Erwerbscharakter			
3435	Kapitaltransferzahlungen an das Ausland			
34	Summe Auszahlungen investive Gebarung	652.559,77	971.900,00	-319.340,23
SA2	Saldo (2) Geldfluss aus der investiven Gebarung (33 – 34)	-238.796,45	-598.400,00	359.603,55
SA3	Saldo (3) Nettofinanzierungssaldo (Saldo 1 + Saldo 2)	-39.833,62	-418.900,00	379.066,38
351	Einzahlungen aus der Aufnahme von Finanzschulden	573.200,00	323.200,00	250.000,00
3511	Einzahlungen aus empfangenen Darlehen von öffentlichen Körperschaften und Rechtsträgern			
3512	Einzahlungen aus empfangenen Darlehen von Beteiligungen			
3513	Einzahlungen aus empfangenen Darlehen von Unternehmen und privaten Haushalten			
3514	Einzahlungen aus Finanzschulden (Finanzunternehmen)	573.200,00	323.200,00	250.000,00
3515	Einzahlungen aus Aufnahmen von Leasingverbindlichkeiten			
353	Einzahlungen infolge eines Kapitaltausches bei derivativen Finanzinstrumenten mit Grundgeschäft	0,00	0,00	0,00
3530	Einzahlungen infolge eines Kapitaltausches bei derivativen Finanzinstrumenten mit Grundgeschäft			

Öffentliche Ordnung und Sicherheit (Gruppe 1)

MVAG	Mittelverwendungs- und aufbringungsgruppen (1. und 2. Ebene)	RA 2025	VA 2025	RA - VA
355	Einzahlungen aus dem Abgang von Finanzinstrumenten	0,00	0,00	0,00
3550	Einzahlungen aus dem Abgang von Finanzinstrumenten			
35	Summe Einzahlungen aus der Finanzierungstätigkeit	573.200,00	323.200,00	250.000,00
361	Auszahlungen aus der Tilgung von Finanzschulden	19.106,68	8.000,00	11.106,68
3611	Auszahlungen aus empfangenen Darlehen von öffentlichen Körperschaften und Rechtsträgern			
3612	Auszahlungen aus empfangenen Darlehen von Beteiligungen			
3613	Auszahlungen aus empfangenen Darlehen von Unternehmen und privaten Haushalten			
3614	Auszahlungen aus Finanzschulden	19.106,68	8.000,00	11.106,68
3615	Auszahlungen aus Rückzahlungen von Leasingverbindlichkeiten			
363	Auszahlungen infolge eines Kapitaltausches bei derivativen Finanzinstrumenten mit Grundgeschäft	0,00	0,00	0,00
3630	Auszahlungen infolge eines Kapitaltausches bei derivativen Finanzinstrumenten mit Grundgeschäft			
365	Auszahlungen für den Erwerb von Finanzinstrumenten	0,00	0,00	0,00
3650	Auszahlungen für den Erwerb von Finanzinstrumenten			
36	Summe Auszahlungen aus der Finanzierungstätigkeit	19.106,68	8.000,00	11.106,68
SA4	Saldo (4) Geldfluss aus der Finanzierungstätigkeit (35 – 36)	554.093,32	315.200,00	238.893,32
SA5	Saldo (5) Geldfluss aus der voranschlagswirksamen Gebarung (Saldo 3 + Saldo 4)	514.259,70	-103.700,00	617.959,70

Unterricht, Erziehung, Sport und Wissenschaft (Gruppe 2)

MVAG	Mittelverwendungs- und aufbringungsgruppen (1. und 2. Ebene)	RA 2025	VA 2025	RA - VA
311	Einzahlungen aus operativer Verwaltungstätigkeit	21.585,12	17.400,00	4.185,12
3111	Einzahlungen aus eigenen Abgaben			
3112	Einzahlungen aus Ertragsanteilen			
3113	Einzahlungen aus Gebühren			
3114	Einzahlungen aus Leistungen	14.748,84	12.200,00	2.548,84
3115	Einzahlungen aus Besitz und wirtschaftlicher Tätigkeit			
3116	Einzahlungen aus Veräußerung von geringwertigen Wirtschaftsgütern (GWG) und sonstige Einzahlungen	6.836,28	5.200,00	1.636,28
312	Einzahlungen aus Transfers	76.932,65	14.500,00	62.432,65
3121	Transferzahlungen von Trägern des öffentlichen Rechts	76.932,65	14.500,00	62.432,65
3122	Transferzahlungen von Beteiligten			
3123	Transferzahlungen von Unternehmen (inkl. Finanzunternehmen)			
3124	Transferzahlungen von Haushalten und Organisationen ohne Erwerbscharakter			
3125	Transferzahlungen vom Ausland			
3126	Investitions- und Tilgungszuschüsse zwischen Unternehmungen und Betrieben der Gebietskörperschaft und der Gebietskörperschaft			
313	Einzahlungen aus Finanzerträgen	0,00	0,00	0,00
3131	Einzahlungen aus Zinserträgen			
3132	Einzahlungen aus Zinsen aus derivativen Finanzinstrumenten mit und ohne Grundgeschäft			
3133	Einzahlungen aus Gewinnentnahmen von marktbestimmten Betrieben			
3134	Sonstige Einzahlungen aus Finanzerträgen			
3135	Einzahlungen aus Dividenden/Gewinnausschüttungen			
31	Summe Einzahlungen operative Gebarung	98.517,77	31.900,00	66.617,77
321	Auszahlungen aus Personalaufwand	202.250,03	197.200,00	5.050,03
3211	Auszahlungen für Personalaufwand (Bezüge, Nebengebühren, und Mehrleistungsvergütungen)	160.249,08	158.200,00	2.049,08
3212	Auszahlungen für gesetzliche und freiwillige Sozialaufwendungen	42.000,95	39.000,00	3.000,95
3213	Auszahlungen aus sonstigem Personalaufwand			
322	Auszahlungen aus Sachaufwand	60.371,41	64.500,00	-4.128,59
3221	Auszahlungen für Gebrauchs- und Verbrauchsgüter, Handelswaren	17.255,80	22.200,00	-4.944,20
3222	Auszahlungen für Verwaltungs- und Betriebsaufwand	21.507,74	25.100,00	-3.592,26
3223	Auszahlungen für Leasing- und Mietaufwand			
3224	Auszahlungen für Instandhaltung	10.730,06	10.100,00	630,06
3225	Sonstige Auszahlungen aus Sachaufwand	10.877,81	7.100,00	3.777,81
3226	Auszahlungen aus der Inanspruchnahme von Haftungen			
323	Auszahlungen aus Transfers	160.763,49	160.700,00	63,49
3231	Transferzahlungen an Träger des öffentlichen Rechts	21.776,25	17.300,00	4.476,25

Unterricht, Erziehung, Sport und Wissenschaft (Gruppe 2)

MVAG	Mittelverwendungs- und aufbringungsgruppen (1. und 2. Ebene)	RA 2025	VA 2025	RA - VA
3232	Transferzahlungen an Beteiligungen			
3233	Transferzahlungen an Unternehmen (inkl. Finanzunternehmen)			
3234	Transferzahlungen an Haushalte und Organisationen ohne Erwerbscharakter	138.987,24	143.400,00	-4.412,76
3235	Transferzahlungen an das Ausland			
3236	Investitions- und Tilgungszuschüsse zwischen Unternehmungen und Betrieben der Gebietskörperschaft und der Gebietskörperschaft			
324	Auszahlungen aus Finanzaufwand	16.377,93	18.800,00	-2.422,07
3241	Auszahlungen für Zinsen	16.377,93	18.800,00	-2.422,07
3242	Auszahlungen für Zinsen aus derivativen Finanzinstrumenten mit und ohne Grundgeschäft			
3243	Auszahlungen aus Gewinnentnahmen von marktbestimmten Betrieben			
3244	Sonstige Auszahlungen aus Finanzaufwendungen			
32	Summe Auszahlungen operative Gebarung	439.762,86	441.200,00	-1.437,14
SA1	Saldo (1) Geldfluss aus der operativen Gebarung (31 – 32)	-341.245,09	-409.300,00	68.054,91
331	Einzahlungen aus der Investitionstätigkeit	0,00	0,00	0,00
3311	Einzahlungen aus der Veräußerung von immateriellem Vermögen			
3312	Einzahlungen aus der Veräußerung von Grundstücken und Grundstückeinrichtungen			
3313	Einzahlungen aus der Veräußerung von Gebäuden und Bauten			
3314	Einzahlungen aus der Veräußerung von technischen Anlagen, Fahrzeugen und Maschinen			
3315	Einzahlungen aus der Veräußerung von Amts-, Betriebs- und Geschäftsausstattung			
3316	Einzahlungen aus der Veräußerung von Kulturgütern			
3317	Einzahlungen aus der Veräußerung von Beteiligungen			
3318	Einzahlungen aus der Veräußerung von kofinanzierten Schutzbauten			
332	Einzahlungen aus der Rückzahlung von Darlehen sowie gewährten Vorschüssen	0,00	0,00	0,00
3321	Einzahlungen aus Darlehen an Träger des öffentlichen Rechts			
3322	Einzahlungen aus Darlehen an Beteiligungen			
3323	Einzahlungen aus Darlehen an Unternehmen und Haushalte			
3325	Einzahlungen aus Vorschüssen und Anzahlungen			
333	Einzahlungen aus Kapitaltransfers	20.900,00	0,00	20.900,00
3331	Kapitaltransferzahlungen von Trägern des öffentlichen Rechts	20.900,00		20.900,00
3332	Kapitaltransferzahlungen von Beteiligungen			
3333	Kapitaltransferzahlungen von Unternehmen			
3334	Kapitaltransferzahlungen von Haushalten und Organisationen ohne Erwerbscharakter			
3335	Kapitaltransferzahlungen vom Ausland			

Unterricht, Erziehung, Sport und Wissenschaft (Gruppe 2)

MVAG	Mittelverwendungs- und aufbringungsgruppen (1. und 2. Ebene)	RA 2025	VA 2025	RA - VA
33	Summe Einzahlungen investive Gebarung	20.900,00	0,00	20.900,00
341	Auszahlungen aus der Investitionstätigkeit	21.910,54	2.400,00	19.510,54
3411	Auszahlungen für den Erwerb von immateriellem Vermögen	250,00		250,00
3412	Auszahlungen für den Erwerb von Grundstücken und Grundstückseinrichtungen	3.268,00		3.268,00
3413	Auszahlungen für den Erwerb von Gebäuden und Bauten	15.260,90		15.260,90
3414	Auszahlungen für den Erwerb von technischen Anlagen, Fahrzeugen und Maschinen			
3415	Auszahlungen für den Erwerb von Amts-, Betriebs- und Geschäftsausstattung	3.131,64	2.400,00	731,64
3416	Auszahlungen für den Erwerb von Kulturgütern			
3417	Auszahlungen für den Erwerb von Beteiligungen			
3418	Auszahlungen für den Erwerb von kofinanzierten Schutzbauten			
342	Auszahlungen aus der Gewährung von Darlehen sowie gewährten Vorschüssen	0,00	0,00	0,00
3421	Auszahlungen von Darlehen an Träger des öffentlichen Rechts			
3422	Auszahlungen von Darlehen an Beteiligungen			
3423	Auszahlungen von Darlehen an Unternehmen und Haushalte			
3425	Auszahlungen von Vorschüssen und Anzahlungen			
343	Auszahlungen aus Kapitaltransfers	0,00	0,00	0,00
3431	Kapitaltransferzahlungen an Träger des öffentlichen Rechts			
3432	Kapitaltransferzahlungen an Beteiligungen			
3433	Kapitaltransferzahlungen an Unternehmen (Finanzunternehmen)			
3434	Kapitaltransferzahlungen an Haushalte und Organisationen ohne Erwerbscharakter			
3435	Kapitaltransferzahlungen an das Ausland			
34	Summe Auszahlungen investive Gebarung	21.910,54	2.400,00	19.510,54
SA2	Saldo (2) Geldfluss aus der investiven Gebarung (33 – 34)	-1.010,54	-2.400,00	1.389,46
SA3	Saldo (3) Nettofinanzierungssaldo (Saldo 1 + Saldo 2)	-342.255,63	-411.700,00	69.444,37
351	Einzahlungen aus der Aufnahme von Finanzschulden	0,00	0,00	0,00
3511	Einzahlungen aus empfangenen Darlehen von öffentlichen Körperschaften und Rechtsträgern			
3512	Einzahlungen aus empfangenen Darlehen von Beteiligungen			
3513	Einzahlungen aus empfangenen Darlehen von Unternehmen und privaten Haushalten			
3514	Einzahlungen aus Finanzschulden (Finanzunternehmen)			
3515	Einzahlungen aus Aufnahmen von Leasingverbindlichkeiten			
353	Einzahlungen infolge eines Kapitaltausches bei derivativen Finanzinstrumenten mit Grundgeschäft	0,00	0,00	0,00
3530	Einzahlungen infolge eines Kapitaltausches bei derivativen Finanzinstrumenten mit Grundgeschäft			

Unterricht, Erziehung, Sport und Wissenschaft (Gruppe 2)

MVAG	Mittelverwendungs- und aufbringungsgruppen (1. und 2. Ebene)	RA 2025	VA 2025	RA - VA
355	Einzahlungen aus dem Abgang von Finanzinstrumenten	0,00	0,00	0,00
3550	Einzahlungen aus dem Abgang von Finanzinstrumenten			
35	Summe Einzahlungen aus der Finanzierungstätigkeit	0,00	0,00	0,00
361	Auszahlungen aus der Tilgung von Finanzschulden	25.118,73	23.800,00	1.318,73
3611	Auszahlungen aus empfangenen Darlehen von öffentlichen Körperschaften und Rechtsträgern			
3612	Auszahlungen aus empfangenen Darlehen von Beteiligungen			
3613	Auszahlungen aus empfangenen Darlehen von Unternehmen und privaten Haushalten			
3614	Auszahlungen aus Finanzschulden	25.118,73	23.800,00	1.318,73
3615	Auszahlungen aus Rückzahlungen von Leasingverbindlichkeiten			
363	Auszahlungen infolge eines Kapitaltausches bei derivativen Finanzinstrumenten mit Grundgeschäft	0,00	0,00	0,00
3630	Auszahlungen infolge eines Kapitaltausches bei derivativen Finanzinstrumenten mit Grundgeschäft			
365	Auszahlungen für den Erwerb von Finanzinstrumenten	0,00	0,00	0,00
3650	Auszahlungen für den Erwerb von Finanzinstrumenten			
36	Summe Auszahlungen aus der Finanzierungstätigkeit	25.118,73	23.800,00	1.318,73
SA4	Saldo (4) Geldfluss aus der Finanzierungstätigkeit (35 – 36)	-25.118,73	-23.800,00	-1.318,73
SA5	Saldo (5) Geldfluss aus der voranschlagswirksamen Gebarung (Saldo 3 + Saldo 4)	-367.374,36	-435.500,00	68.125,64

Kunst, Kultur und Kultus (Gruppe 3)

MVAG	Mittelverwendungs- und aufbringungsgruppen (1. und 2. Ebene)	RA 2025	VA 2025	RA - VA
311	Einzahlungen aus operativer Verwaltungstätigkeit	1.711,90	2.800,00	-1.088,10
3111	Einzahlungen aus eigenen Abgaben			
3112	Einzahlungen aus Ertragsanteilen			
3113	Einzahlungen aus Gebühren			
3114	Einzahlungen aus Leistungen	1.283,90	2.600,00	-1.316,10
3115	Einzahlungen aus Besitz und wirtschaftlicher Tätigkeit			
3116	Einzahlungen aus Veräußerung von geringwertigen Wirtschaftsgütern (GWG) und sonstige Einzahlungen	428,00	200,00	228,00
312	Einzahlungen aus Transfers	0,00	0,00	0,00
3121	Transferzahlungen von Trägern des öffentlichen Rechts			
3122	Transferzahlungen von Beteiligten			
3123	Transferzahlungen von Unternehmen (inkl. Finanzunternehmen)			
3124	Transferzahlungen von Haushalten und Organisationen ohne Erwerbscharakter			
3125	Transferzahlungen vom Ausland			
3126	Investitions- und Tilgungszuschüsse zwischen Unternehmungen und Betrieben der Gebietskörperschaft und der Gebietskörperschaft			
313	Einzahlungen aus Finanzerträgen	0,00	0,00	0,00
3131	Einzahlungen aus Zinserträgen			
3132	Einzahlungen aus Zinsen aus derivativen Finanzinstrumenten mit und ohne Grundgeschäft			
3133	Einzahlungen aus Gewinnentnahmen von marktbestimmten Betrieben			
3134	Sonstige Einzahlungen aus Finanzerträgen			
3135	Einzahlungen aus Dividenden/Gewinnausschüttungen			
31	Summe Einzahlungen operative Gebarung	1.711,90	2.800,00	-1.088,10
321	Auszahlungen aus Personalaufwand	0,00	0,00	0,00
3211	Auszahlungen für Personalaufwand (Bezüge, Nebengebühren, und Mehrleistungsvergütungen)			
3212	Auszahlungen für gesetzliche und freiwillige Sozialaufwendungen			
3213	Auszahlungen aus sonstigem Personalaufwand			
322	Auszahlungen aus Sachaufwand	10.891,20	20.900,00	-10.008,80
3221	Auszahlungen für Verbrauchs- und Verbrauchsgüter, Handelswaren		1.100,00	-1.100,00
3222	Auszahlungen für Verwaltungs- und Betriebsaufwand	4.550,84	8.700,00	-4.149,16
3223	Auszahlungen für Leasing- und Mietaufwand	188,23	300,00	-111,77
3224	Auszahlungen für Instandhaltung	1.012,44	2.300,00	-1.287,56
3225	Sonstige Auszahlungen aus Sachaufwand	5.139,69	8.500,00	-3.360,31
3226	Auszahlungen aus der Inanspruchnahme von Haftungen			
323	Auszahlungen aus Transfers	60.867,00	60.900,00	-33,00
3231	Transferzahlungen an Träger des öffentlichen Rechts	58.600,00	58.600,00	

Kunst, Kultur und Kultus (Gruppe 3)

MVAG	Mittelverwendungs- und aufbringungsgruppen (1. und 2. Ebene)	RA 2025	VA 2025	RA - VA
3232	Transferzahlungen an Beteiligungen			
3233	Transferzahlungen an Unternehmen (inkl. Finanzunternehmen)			
3234	Transferzahlungen an Haushalte und Organisationen ohne Erwerbscharakter	2.267,00	2.300,00	-33,00
3235	Transferzahlungen an das Ausland			
3236	Investitions- und Tilgungszuschüsse zwischen Unternehmungen und Betrieben der Gebietskörperschaft und der Gebietskörperschaft			
324	Auszahlungen aus Finanzaufwand	0,00	0,00	0,00
3241	Auszahlungen für Zinsen			
3242	Auszahlungen für Zinsen aus derivativen Finanzinstrumenten mit und ohne Grundgeschäft			
3243	Auszahlungen aus Gewinnentnahmen von marktbestimmten Betrieben			
3244	Sonstige Auszahlungen aus Finanzaufwendungen			
32	Summe Auszahlungen operative Gebarung	71.758,20	81.800,00	-10.041,80
SA1	Saldo (1) Geldfluss aus der operativen Gebarung (31 – 32)	-70.046,30	-79.000,00	8.953,70
331	Einzahlungen aus der Investitionstätigkeit	0,00	0,00	0,00
3311	Einzahlungen aus der Veräußerung von immateriellem Vermögen			
3312	Einzahlungen aus der Veräußerung von Grundstücken und Grundstückeinrichtungen			
3313	Einzahlungen aus der Veräußerung von Gebäuden und Bauten			
3314	Einzahlungen aus der Veräußerung von technischen Anlagen, Fahrzeugen und Maschinen			
3315	Einzahlungen aus der Veräußerung von Amts-, Betriebs- und Geschäftsausstattung			
3316	Einzahlungen aus der Veräußerung von Kulturgütern			
3317	Einzahlungen aus der Veräußerung von Beteiligungen			
3318	Einzahlungen aus der Veräußerung von kofinanzierten Schutzbauten			
332	Einzahlungen aus der Rückzahlung von Darlehen sowie gewährten Vorschüssen	0,00	0,00	0,00
3321	Einzahlungen aus Darlehen an Träger des öffentlichen Rechts			
3322	Einzahlungen aus Darlehen an Beteiligungen			
3323	Einzahlungen aus Darlehen an Unternehmen und Haushalte			
3325	Einzahlungen aus Vorschüssen und Anzahlungen			
333	Einzahlungen aus Kapitaltransfers	0,00	0,00	0,00
3331	Kapitaltransferzahlungen von Trägern des öffentlichen Rechts			
3332	Kapitaltransferzahlungen von Beteiligungen			
3333	Kapitaltransferzahlungen von Unternehmen			
3334	Kapitaltransferzahlungen von Haushalten und Organisationen ohne Erwerbscharakter			
3335	Kapitaltransferzahlungen vom Ausland			

Kunst, Kultur und Kultus (Gruppe 3)

MVAG	Mittelverwendungs- und aufbringungsgruppen (1. und 2. Ebene)	RA 2025	VA 2025	RA - VA
33	Summe Einzahlungen investive Gebarung	0,00	0,00	0,00
341	Auszahlungen aus der Investitionstätigkeit	0,00	0,00	0,00
3411	Auszahlungen für den Erwerb von immateriellem Vermögen			
3412	Auszahlungen für den Erwerb von Grundstücken und Grundstückseinrichtungen			
3413	Auszahlungen für den Erwerb von Gebäuden und Bauten			
3414	Auszahlungen für den Erwerb von technischen Anlagen, Fahrzeugen und Maschinen			
3415	Auszahlungen für den Erwerb von Amts-, Betriebs- und Geschäftsausstattung			
3416	Auszahlungen für den Erwerb von Kulturgütern			
3417	Auszahlungen für den Erwerb von Beteiligungen			
3418	Auszahlungen für den Erwerb von kofinanzierten Schutzbauten			
342	Auszahlungen aus der Gewährung von Darlehen sowie gewährten Vorschüssen	0,00	0,00	0,00
3421	Auszahlungen von Darlehen an Träger des öffentlichen Rechts			
3422	Auszahlungen von Darlehen an Beteiligungen			
3423	Auszahlungen von Darlehen an Unternehmen und Haushalte			
3425	Auszahlungen von Vorschüssen und Anzahlungen			
343	Auszahlungen aus Kapitaltransfers	0,00	0,00	0,00
3431	Kapitaltransferzahlungen an Träger des öffentlichen Rechts			
3432	Kapitaltransferzahlungen an Beteiligungen			
3433	Kapitaltransferzahlungen an Unternehmen (Finanzunternehmen)			
3434	Kapitaltransferzahlungen an Haushalte und Organisationen ohne Erwerbscharakter			
3435	Kapitaltransferzahlungen an das Ausland			
34	Summe Auszahlungen investive Gebarung	0,00	0,00	0,00
SA2	Saldo (2) Geldfluss aus der investiven Gebarung (33 – 34)	0,00	0,00	0,00
SA3	Saldo (3) Nettofinanzierungssaldo (Saldo 1 + Saldo 2)	-70.046,30	-79.000,00	8.953,70
351	Einzahlungen aus der Aufnahme von Finanzschulden	0,00	0,00	0,00
3511	Einzahlungen aus empfangenen Darlehen von öffentlichen Körperschaften und Rechtsträgern			
3512	Einzahlungen aus empfangenen Darlehen von Beteiligungen			
3513	Einzahlungen aus empfangenen Darlehen von Unternehmen und privaten Haushalten			
3514	Einzahlungen aus Finanzschulden (Finanzunternehmen)			
3515	Einzahlungen aus Aufnahmen von Leasingverbindlichkeiten			
353	Einzahlungen infolge eines Kapitaltausches bei derivativen Finanzinstrumenten mit Grundgeschäft	0,00	0,00	0,00
3530	Einzahlungen infolge eines Kapitaltausches bei derivativen Finanzinstrumenten mit Grundgeschäft			

Kunst, Kultur und Kultus (Gruppe 3)

MVAG	Mittelverwendungs- und aufbringungsgruppen (1. und 2. Ebene)	RA 2025	VA 2025	RA - VA
355	Einzahlungen aus dem Abgang von Finanzinstrumenten	0,00	0,00	0,00
3550	Einzahlungen aus dem Abgang von Finanzinstrumenten			
35	Summe Einzahlungen aus der Finanzierungstätigkeit	0,00	0,00	0,00
361	Auszahlungen aus der Tilgung von Finanzschulden	0,00	0,00	0,00
3611	Auszahlungen aus empfangenen Darlehen von öffentlichen Körperschaften und Rechtsträgern			
3612	Auszahlungen aus empfangenen Darlehen von Beteiligungen			
3613	Auszahlungen aus empfangenen Darlehen von Unternehmen und privaten Haushalten			
3614	Auszahlungen aus Finanzschulden			
3615	Auszahlungen aus Rückzahlungen von Leasingverbindlichkeiten			
363	Auszahlungen infolge eines Kapitaltausches bei derivativen Finanzinstrumenten mit Grundgeschäft	0,00	0,00	0,00
3630	Auszahlungen infolge eines Kapitaltausches bei derivativen Finanzinstrumenten mit Grundgeschäft			
365	Auszahlungen für den Erwerb von Finanzinstrumenten	0,00	0,00	0,00
3650	Auszahlungen für den Erwerb von Finanzinstrumenten			
36	Summe Auszahlungen aus der Finanzierungstätigkeit	0,00	0,00	0,00
SA4	Saldo (4) Geldfluss aus der Finanzierungstätigkeit (35 – 36)	0,00	0,00	0,00
SA5	Saldo (5) Geldfluss aus der voranschlagswirksamen Gebarung (Saldo 3 + Saldo 4)	-70.046,30	-79.000,00	8.953,70

Soziale Wohlfahrt und Wohnbauförderung (Gruppe 4)

MVAG	Mittelverwendungs- und aufbringungsgruppen (1. und 2. Ebene)	RA 2025	VA 2025	RA - VA
311	Einzahlungen aus operativer Verwaltungstätigkeit	0,00	0,00	0,00
3111	Einzahlungen aus eigenen Abgaben			
3112	Einzahlungen aus Ertragsanteilen			
3113	Einzahlungen aus Gebühren			
3114	Einzahlungen aus Leistungen			
3115	Einzahlungen aus Besitz und wirtschaftlicher Tätigkeit			
3116	Einzahlungen aus Veräußerung von geringwertigen Wirtschaftsgütern (GWG) und sonstige Einzahlungen			
312	Einzahlungen aus Transfers	29.483,47	0,00	29.483,47
3121	Transferzahlungen von Trägern des öffentlichen Rechts	29.483,47		29.483,47
3122	Transferzahlungen von Beteiligten			
3123	Transferzahlungen von Unternehmen (inkl. Finanzunternehmen)			
3124	Transferzahlungen von Haushalten und Organisationen ohne Erwerbscharakter			
3125	Transferzahlungen vom Ausland			
3126	Investitions- und Tilgungszuschüsse zwischen Unternehmungen und Betrieben der Gebietskörperschaft und der Gebietskörperschaft			
313	Einzahlungen aus Finanzerträgen	0,00	0,00	0,00
3131	Einzahlungen aus Zinserträgen			
3132	Einzahlungen aus Zinsen aus derivativen Finanzinstrumenten mit und ohne Grundgeschäft			
3133	Einzahlungen aus Gewinnentnahmen von marktbestimmten Betrieben			
3134	Sonstige Einzahlungen aus Finanzerträgen			
3135	Einzahlungen aus Dividenden/Gewinnausschüttungen			
31	Summe Einzahlungen operative Gebarung	29.483,47	0,00	29.483,47
321	Auszahlungen aus Personalaufwand	0,00	0,00	0,00
3211	Auszahlungen für Personalaufwand (Bezüge, Nebengebühren, und Mehrleistungsvergütungen)			
3212	Auszahlungen für gesetzliche und freiwillige Sozialaufwendungen			
3213	Auszahlungen aus sonstigem Personalaufwand			
322	Auszahlungen aus Sachaufwand	1.404,41	3.400,00	-1.995,59
3221	Auszahlungen für Verbrauchs- und Verbrauchsgüter, Handelswaren	1.184,41	1.700,00	-515,59
3222	Auszahlungen für Verwaltungs- und Betriebsaufwand			
3223	Auszahlungen für Leasing- und Mietaufwand			
3224	Auszahlungen für Instandhaltung			
3225	Sonstige Auszahlungen aus Sachaufwand	220,00	1.700,00	-1.480,00
3226	Auszahlungen aus der Inanspruchnahme von Haftungen			
323	Auszahlungen aus Transfers	248.025,82	252.900,00	-4.874,18
3231	Transferzahlungen an Träger des öffentlichen Rechts	236.366,12	245.400,00	-9.033,88

Soziale Wohlfahrt und Wohnbauförderung (Gruppe 4)

MVAG	Mittelverwendungs- und aufbringungsgruppen (1. und 2. Ebene)	RA 2025	VA 2025	RA - VA
3232	Transferzahlungen an Beteiligungen			
3233	Transferzahlungen an Unternehmen (inkl. Finanzunternehmen)			
3234	Transferzahlungen an Haushalte und Organisationen ohne Erwerbscharakter	11.659,70	7.500,00	4.159,70
3235	Transferzahlungen an das Ausland			
3236	Investitions- und Tilgungszuschüsse zwischen Unternehmungen und Betrieben der Gebietskörperschaft und der Gebietskörperschaft			
324	Auszahlungen aus Finanzaufwand	0,00	0,00	0,00
3241	Auszahlungen für Zinsen			
3242	Auszahlungen für Zinsen aus derivativen Finanzinstrumenten mit und ohne Grundgeschäft			
3243	Auszahlungen aus Gewinnentnahmen von marktbestimmten Betrieben			
3244	Sonstige Auszahlungen aus Finanzaufwendungen			
32	Summe Auszahlungen operative Gebarung	249.430,23	256.300,00	-6.869,77
SA1	Saldo (1) Geldfluss aus der operativen Gebarung (31 – 32)	-219.946,76	-256.300,00	36.353,24
331	Einzahlungen aus der Investitionstätigkeit	0,00	0,00	0,00
3311	Einzahlungen aus der Veräußerung von immateriellem Vermögen			
3312	Einzahlungen aus der Veräußerung von Grundstücken und Grundstückeinrichtungen			
3313	Einzahlungen aus der Veräußerung von Gebäuden und Bauten			
3314	Einzahlungen aus der Veräußerung von technischen Anlagen, Fahrzeugen und Maschinen			
3315	Einzahlungen aus der Veräußerung von Amts-, Betriebs- und Geschäftsausstattung			
3316	Einzahlungen aus der Veräußerung von Kulturgütern			
3317	Einzahlungen aus der Veräußerung von Beteiligungen			
3318	Einzahlungen aus der Veräußerung von kofinanzierten Schutzbauten			
332	Einzahlungen aus der Rückzahlung von Darlehen sowie gewährten Vorschüssen	0,00	0,00	0,00
3321	Einzahlungen aus Darlehen an Träger des öffentlichen Rechts			
3322	Einzahlungen aus Darlehen an Beteiligungen			
3323	Einzahlungen aus Darlehen an Unternehmen und Haushalte			
3325	Einzahlungen aus Vorschüssen und Anzahlungen			
333	Einzahlungen aus Kapitaltransfers	0,00	0,00	0,00
3331	Kapitaltransferzahlungen von Trägern des öffentlichen Rechts			
3332	Kapitaltransferzahlungen von Beteiligungen			
3333	Kapitaltransferzahlungen von Unternehmen			
3334	Kapitaltransferzahlungen von Haushalten und Organisationen ohne Erwerbscharakter			
3335	Kapitaltransferzahlungen vom Ausland			

Soziale Wohlfahrt und Wohnbauförderung (Gruppe 4)

MVAG	Mittelverwendungs- und aufbringungsgruppen (1. und 2. Ebene)	RA 2025	VA 2025	RA - VA
33	Summe Einzahlungen investive Gebarung	0,00	0,00	0,00
341	Auszahlungen aus der Investitionstätigkeit	0,00	0,00	0,00
3411	Auszahlungen für den Erwerb von immateriellem Vermögen			
3412	Auszahlungen für den Erwerb von Grundstücken und Grundstückseinrichtungen			
3413	Auszahlungen für den Erwerb von Gebäuden und Bauten			
3414	Auszahlungen für den Erwerb von technischen Anlagen, Fahrzeugen und Maschinen			
3415	Auszahlungen für den Erwerb von Amts-, Betriebs- und Geschäftsausstattung			
3416	Auszahlungen für den Erwerb von Kulturgütern			
3417	Auszahlungen für den Erwerb von Beteiligungen			
3418	Auszahlungen für den Erwerb von kofinanzierten Schutzbauten			
342	Auszahlungen aus der Gewährung von Darlehen sowie gewährten Vorschüssen	0,00	0,00	0,00
3421	Auszahlungen von Darlehen an Träger des öffentlichen Rechts			
3422	Auszahlungen von Darlehen an Beteiligungen			
3423	Auszahlungen von Darlehen an Unternehmen und Haushalte			
3425	Auszahlungen von Vorschüssen und Anzahlungen			
343	Auszahlungen aus Kapitaltransfers	0,00	0,00	0,00
3431	Kapitaltransferzahlungen an Träger des öffentlichen Rechts			
3432	Kapitaltransferzahlungen an Beteiligungen			
3433	Kapitaltransferzahlungen an Unternehmen (Finanzunternehmen)			
3434	Kapitaltransferzahlungen an Haushalte und Organisationen ohne Erwerbscharakter			
3435	Kapitaltransferzahlungen an das Ausland			
34	Summe Auszahlungen investive Gebarung	0,00	0,00	0,00
SA2	Saldo (2) Geldfluss aus der investiven Gebarung (33 – 34)	0,00	0,00	0,00
SA3	Saldo (3) Nettofinanzierungssaldo (Saldo 1 + Saldo 2)	-219.946,76	-256.300,00	36.353,24
351	Einzahlungen aus der Aufnahme von Finanzschulden	0,00	0,00	0,00
3511	Einzahlungen aus empfangenen Darlehen von öffentlichen Körperschaften und Rechtsträgern			
3512	Einzahlungen aus empfangenen Darlehen von Beteiligungen			
3513	Einzahlungen aus empfangenen Darlehen von Unternehmen und privaten Haushalten			
3514	Einzahlungen aus Finanzschulden (Finanzunternehmen)			
3515	Einzahlungen aus Aufnahmen von Leasingverbindlichkeiten			
353	Einzahlungen infolge eines Kapitaltausches bei derivativen Finanzinstrumenten mit Grundgeschäft	0,00	0,00	0,00
3530	Einzahlungen infolge eines Kapitaltausches bei derivativen Finanzinstrumenten mit Grundgeschäft			

Soziale Wohlfahrt und Wohnbauförderung (Gruppe 4)

MVAG	Mittelverwendungs- und aufbringungsgruppen (1. und 2. Ebene)	RA 2025	VA 2025	RA - VA
355	Einzahlungen aus dem Abgang von Finanzinstrumenten	0,00	0,00	0,00
3550	Einzahlungen aus dem Abgang von Finanzinstrumenten			
35	Summe Einzahlungen aus der Finanzierungstätigkeit	0,00	0,00	0,00
361	Auszahlungen aus der Tilgung von Finanzschulden	0,00	0,00	0,00
3611	Auszahlungen aus empfangenen Darlehen von öffentlichen Körperschaften und Rechtsträgern			
3612	Auszahlungen aus empfangenen Darlehen von Beteiligungen			
3613	Auszahlungen aus empfangenen Darlehen von Unternehmen und privaten Haushalten			
3614	Auszahlungen aus Finanzschulden			
3615	Auszahlungen aus Rückzahlungen von Leasingverbindlichkeiten			
363	Auszahlungen infolge eines Kapitaltausches bei derivativen Finanzinstrumenten mit Grundgeschäft	0,00	0,00	0,00
3630	Auszahlungen infolge eines Kapitaltausches bei derivativen Finanzinstrumenten mit Grundgeschäft			
365	Auszahlungen für den Erwerb von Finanzinstrumenten	0,00	0,00	0,00
3650	Auszahlungen für den Erwerb von Finanzinstrumenten			
36	Summe Auszahlungen aus der Finanzierungstätigkeit	0,00	0,00	0,00
SA4	Saldo (4) Geldfluss aus der Finanzierungstätigkeit (35 – 36)	0,00	0,00	0,00
SA5	Saldo (5) Geldfluss aus der voranschlagswirksamen Gebarung (Saldo 3 + Saldo 4)	-219.946,76	-256.300,00	36.353,24

Gesundheit (Gruppe 5)

MVAG	Mittelverwendungs- und aufbringungsgruppen (1. und 2. Ebene)	RA 2025	VA 2025	RA - VA
311	Einzahlungen aus operativer Verwaltungstätigkeit	22.929,43	23.600,00	-670,57
3111	Einzahlungen aus eigenen Abgaben			
3112	Einzahlungen aus Ertragsanteilen			
3113	Einzahlungen aus Gebühren			
3114	Einzahlungen aus Leistungen			
3115	Einzahlungen aus Besitz und wirtschaftlicher Tätigkeit	22.929,43	23.600,00	-670,57
3116	Einzahlungen aus Veräußerung von geringwertigen Wirtschaftsgütern (GWG) und sonstige Einzahlungen			
312	Einzahlungen aus Transfers	3.919,09	0,00	3.919,09
3121	Transferzahlungen von Trägern des öffentlichen Rechts	3.919,09		3.919,09
3122	Transferzahlungen von Beteiligten			
3123	Transferzahlungen von Unternehmen (inkl. Finanzunternehmen)			
3124	Transferzahlungen von Haushalten und Organisationen ohne Erwerbscharakter			
3125	Transferzahlungen vom Ausland			
3126	Investitions- und Tilgungszuschüsse zwischen Unternehmungen und Betrieben der Gebietskörperschaft und der Gebietskörperschaft			
313	Einzahlungen aus Finanzerträgen	0,00	0,00	0,00
3131	Einzahlungen aus Zinserträgen			
3132	Einzahlungen aus Zinsen aus derivativen Finanzinstrumenten mit und ohne Grundgeschäft			
3133	Einzahlungen aus Gewinnentnahmen von marktbestimmten Betrieben			
3134	Sonstige Einzahlungen aus Finanzerträgen			
3135	Einzahlungen aus Dividenden/Gewinnausschüttungen			
31	Summe Einzahlungen operative Gebarung	26.848,52	23.600,00	3.248,52
321	Auszahlungen aus Personalaufwand	813,00	900,00	-87,00
3211	Auszahlungen für Personalaufwand (Bezüge, Nebengebühren, und Mehrleistungsvergütungen)	813,00	900,00	-87,00
3212	Auszahlungen für gesetzliche und freiwillige Sozialaufwendungen			
3213	Auszahlungen aus sonstigem Personalaufwand			
322	Auszahlungen aus Sachaufwand	37.824,94	38.700,00	-875,06
3221	Auszahlungen für Verbrauchs- und Verbrauchsgüter, Handelswaren			
3222	Auszahlungen für Verwaltungs- und Betriebsaufwand			
3223	Auszahlungen für Leasing- und Mietaufwand	36.687,67	37.800,00	-1.112,33
3224	Auszahlungen für Instandhaltung	571,68		571,68
3225	Sonstige Auszahlungen aus Sachaufwand	565,59	900,00	-334,41
3226	Auszahlungen aus der Inanspruchnahme von Haftungen			
323	Auszahlungen aus Transfers	345.854,91	348.800,00	-2.945,09
3231	Transferzahlungen an Träger des öffentlichen Rechts	345.854,91	348.800,00	-2.945,09

Gesundheit (Gruppe 5)

MVAG	Mittelverwendungs- und aufbringungsgruppen (1. und 2. Ebene)	RA 2025	VA 2025	RA - VA
3232	Transferzahlungen an Beteiligungen			
3233	Transferzahlungen an Unternehmen (inkl. Finanzunternehmen)			
3234	Transferzahlungen an Haushalte und Organisationen ohne Erwerbscharakter			
3235	Transferzahlungen an das Ausland			
3236	Investitions- und Tilgungszuschüsse zwischen Unternehmungen und Betrieben der Gebietskörperschaft und der Gebietskörperschaft			
324	Auszahlungen aus Finanzaufwand	0,00	0,00	0,00
3241	Auszahlungen für Zinsen			
3242	Auszahlungen für Zinsen aus derivativen Finanzinstrumenten mit und ohne Grundgeschäft			
3243	Auszahlungen aus Gewinnentnahmen von marktbestimmten Betrieben			
3244	Sonstige Auszahlungen aus Finanzaufwendungen			
32	Summe Auszahlungen operative Gebarung	384.492,85	388.400,00	-3.907,15
SA1	Saldo (1) Geldfluss aus der operativen Gebarung (31 – 32)	-357.644,33	-364.800,00	7.155,67
331	Einzahlungen aus der Investitionstätigkeit	0,00	0,00	0,00
3311	Einzahlungen aus der Veräußerung von immateriellem Vermögen			
3312	Einzahlungen aus der Veräußerung von Grundstücken und Grundstückeinrichtungen			
3313	Einzahlungen aus der Veräußerung von Gebäuden und Bauten			
3314	Einzahlungen aus der Veräußerung von technischen Anlagen, Fahrzeugen und Maschinen			
3315	Einzahlungen aus der Veräußerung von Amts-, Betriebs- und Geschäftsausstattung			
3316	Einzahlungen aus der Veräußerung von Kulturgütern			
3317	Einzahlungen aus der Veräußerung von Beteiligungen			
3318	Einzahlungen aus der Veräußerung von kofinanzierten Schutzbauten			
332	Einzahlungen aus der Rückzahlung von Darlehen sowie gewährten Vorschüssen	0,00	0,00	0,00
3321	Einzahlungen aus Darlehen an Träger des öffentlichen Rechts			
3322	Einzahlungen aus Darlehen an Beteiligungen			
3323	Einzahlungen aus Darlehen an Unternehmen und Haushalte			
3325	Einzahlungen aus Vorschüssen und Anzahlungen			
333	Einzahlungen aus Kapitaltransfers	0,00	0,00	0,00
3331	Kapitaltransferzahlungen von Trägern des öffentlichen Rechts			
3332	Kapitaltransferzahlungen von Beteiligungen			
3333	Kapitaltransferzahlungen von Unternehmen			
3334	Kapitaltransferzahlungen von Haushalten und Organisationen ohne Erwerbscharakter			
3335	Kapitaltransferzahlungen vom Ausland			

Gesundheit (Gruppe 5)

MVAG	Mittelverwendungs- und aufbringungsgruppen (1. und 2. Ebene)	RA 2025	VA 2025	RA - VA
33	Summe Einzahlungen investive Gebarung	0,00	0,00	0,00
341	Auszahlungen aus der Investitionstätigkeit	0,00	0,00	0,00
3411	Auszahlungen für den Erwerb von immateriellem Vermögen			
3412	Auszahlungen für den Erwerb von Grundstücken und Grundstückseinrichtungen			
3413	Auszahlungen für den Erwerb von Gebäuden und Bauten			
3414	Auszahlungen für den Erwerb von technischen Anlagen, Fahrzeugen und Maschinen			
3415	Auszahlungen für den Erwerb von Amts-, Betriebs- und Geschäftsausstattung			
3416	Auszahlungen für den Erwerb von Kulturgütern			
3417	Auszahlungen für den Erwerb von Beteiligungen			
3418	Auszahlungen für den Erwerb von kofinanzierten Schutzbauten			
342	Auszahlungen aus der Gewährung von Darlehen sowie gewährten Vorschüssen	0,00	0,00	0,00
3421	Auszahlungen von Darlehen an Träger des öffentlichen Rechts			
3422	Auszahlungen von Darlehen an Beteiligungen			
3423	Auszahlungen von Darlehen an Unternehmen und Haushalte			
3425	Auszahlungen von Vorschüssen und Anzahlungen			
343	Auszahlungen aus Kapitaltransfers	0,00	0,00	0,00
3431	Kapitaltransferzahlungen an Träger des öffentlichen Rechts			
3432	Kapitaltransferzahlungen an Beteiligungen			
3433	Kapitaltransferzahlungen an Unternehmen (Finanzunternehmen)			
3434	Kapitaltransferzahlungen an Haushalte und Organisationen ohne Erwerbscharakter			
3435	Kapitaltransferzahlungen an das Ausland			
34	Summe Auszahlungen investive Gebarung	0,00	0,00	0,00
SA2	Saldo (2) Geldfluss aus der investiven Gebarung (33 – 34)	0,00	0,00	0,00
SA3	Saldo (3) Nettofinanzierungssaldo (Saldo 1 + Saldo 2)	-357.644,33	-364.800,00	7.155,67
351	Einzahlungen aus der Aufnahme von Finanzschulden	0,00	0,00	0,00
3511	Einzahlungen aus empfangenen Darlehen von öffentlichen Körperschaften und Rechtsträgern			
3512	Einzahlungen aus empfangenen Darlehen von Beteiligungen			
3513	Einzahlungen aus empfangenen Darlehen von Unternehmen und privaten Haushalten			
3514	Einzahlungen aus Finanzschulden (Finanzunternehmen)			
3515	Einzahlungen aus Aufnahmen von Leasingverbindlichkeiten			
353	Einzahlungen infolge eines Kapitaltausches bei derivativen Finanzinstrumenten mit Grundgeschäft	0,00	0,00	0,00
3530	Einzahlungen infolge eines Kapitaltausches bei derivativen Finanzinstrumenten mit Grundgeschäft			

Gesundheit (Gruppe 5)

MVAG	Mittelverwendungs- und aufbringungsgruppen (1. und 2. Ebene)	RA 2025	VA 2025	RA - VA
355	Einzahlungen aus dem Abgang von Finanzinstrumenten	0,00	0,00	0,00
3550	Einzahlungen aus dem Abgang von Finanzinstrumenten			
35	Summe Einzahlungen aus der Finanzierungstätigkeit	0,00	0,00	0,00
361	Auszahlungen aus der Tilgung von Finanzschulden	0,00	0,00	0,00
3611	Auszahlungen aus empfangenen Darlehen von öffentlichen Körperschaften und Rechtsträgern			
3612	Auszahlungen aus empfangenen Darlehen von Beteiligungen			
3613	Auszahlungen aus empfangenen Darlehen von Unternehmen und privaten Haushalten			
3614	Auszahlungen aus Finanzschulden			
3615	Auszahlungen aus Rückzahlungen von Leasingverbindlichkeiten			
363	Auszahlungen infolge eines Kapitaltausches bei derivativen Finanzinstrumenten mit Grundgeschäft	0,00	0,00	0,00
3630	Auszahlungen infolge eines Kapitaltausches bei derivativen Finanzinstrumenten mit Grundgeschäft			
365	Auszahlungen für den Erwerb von Finanzinstrumenten	0,00	0,00	0,00
3650	Auszahlungen für den Erwerb von Finanzinstrumenten			
36	Summe Auszahlungen aus der Finanzierungstätigkeit	0,00	0,00	0,00
SA4	Saldo (4) Geldfluss aus der Finanzierungstätigkeit (35 – 36)	0,00	0,00	0,00
SA5	Saldo (5) Geldfluss aus der voranschlagswirksamen Gebarung (Saldo 3 + Saldo 4)	-357.644,33	-364.800,00	7.155,67

Straßen- und Wasserbau, Verkehr (Gruppe 6)

MVAG	Mittelverwendungs- und aufbringungsgruppen (1. und 2. Ebene)	RA 2025	VA 2025	RA - VA
311	Einzahlungen aus operativer Verwaltungstätigkeit	30,34	100,00	-69,66
3111	Einzahlungen aus eigenen Abgaben			
3112	Einzahlungen aus Ertragsanteilen			
3113	Einzahlungen aus Gebühren			
3114	Einzahlungen aus Leistungen			
3115	Einzahlungen aus Besitz und wirtschaftlicher Tätigkeit			
3116	Einzahlungen aus Veräußerung von geringwertigen Wirtschaftsgütern (GWG) und sonstige Einzahlungen	30,34	100,00	-69,66
312	Einzahlungen aus Transfers	570,00	1.500,00	-930,00
3121	Transferzahlungen von Trägern des öffentlichen Rechts			
3122	Transferzahlungen von Beteiligten			
3123	Transferzahlungen von Unternehmen (inkl. Finanzunternehmen)			
3124	Transferzahlungen von Haushalten und Organisationen ohne Erwerbscharakter	570,00	1.500,00	-930,00
3125	Transferzahlungen vom Ausland			
3126	Investitions- und Tilgungszuschüsse zwischen Unternehmungen und Betrieben der Gebietskörperschaft und der Gebietskörperschaft			
313	Einzahlungen aus Finanzerträgen	0,00	0,00	0,00
3131	Einzahlungen aus Zinserträgen			
3132	Einzahlungen aus Zinsen aus derivativen Finanzinstrumenten mit und ohne Grundgeschäft			
3133	Einzahlungen aus Gewinnentnahmen von marktbestimmten Betrieben			
3134	Sonstige Einzahlungen aus Finanzerträgen			
3135	Einzahlungen aus Dividenden/Gewinnausschüttungen			
31	Summe Einzahlungen operative Gebarung	600,34	1.600,00	-999,66
321	Auszahlungen aus Personalaufwand	0,00	0,00	0,00
3211	Auszahlungen für Personalaufwand (Bezüge, Nebengebühren, und Mehrleistungsvergütungen)			
3212	Auszahlungen für gesetzliche und freiwillige Sozialaufwendungen			
3213	Auszahlungen aus sonstigem Personalaufwand			
322	Auszahlungen aus Sachaufwand	6.799,91	9.200,00	-2.400,09
3221	Auszahlungen für Verbrauchs- und Verbrauchsgüter, Handelswaren	1.281,60	2.800,00	-1.518,40
3222	Auszahlungen für Verwaltungs- und Betriebsaufwand	7,74		7,74
3223	Auszahlungen für Leasing- und Mietaufwand			
3224	Auszahlungen für Instandhaltung	2.581,87	1.000,00	1.581,87
3225	Sonstige Auszahlungen aus Sachaufwand	2.928,70	5.400,00	-2.471,30
3226	Auszahlungen aus der Inanspruchnahme von Haftungen			
323	Auszahlungen aus Transfers	0,00	0,00	0,00
3231	Transferzahlungen an Träger des öffentlichen Rechts			

Straßen- und Wasserbau, Verkehr (Gruppe 6)

MVAG	Mittelverwendungs- und aufbringungsgruppen (1. und 2. Ebene)	RA 2025	VA 2025	RA - VA
3232	Transferzahlungen an Beteiligungen			
3233	Transferzahlungen an Unternehmen (inkl. Finanzunternehmen)			
3234	Transferzahlungen an Haushalte und Organisationen ohne Erwerbscharakter			
3235	Transferzahlungen an das Ausland			
3236	Investitions- und Tilgungszuschüsse zwischen Unternehmungen und Betrieben der Gebietskörperschaft und der Gebietskörperschaft			
324	Auszahlungen aus Finanzaufwand	0,00	0,00	0,00
3241	Auszahlungen für Zinsen			
3242	Auszahlungen für Zinsen aus derivativen Finanzinstrumenten mit und ohne Grundgeschäft			
3243	Auszahlungen aus Gewinnentnahmen von marktbestimmten Betrieben			
3244	Sonstige Auszahlungen aus Finanzaufwendungen			
32	Summe Auszahlungen operative Gebarung	6.799,91	9.200,00	-2.400,09
SA1	Saldo (1) Geldfluss aus der operativen Gebarung (31 – 32)	-6.199,57	-7.600,00	1.400,43
331	Einzahlungen aus der Investitionstätigkeit	16.775,24	16.000,00	775,24
3311	Einzahlungen aus der Veräußerung von immateriellem Vermögen			
3312	Einzahlungen aus der Veräußerung von Grundstücken und Grundstückeinrichtungen	16.775,24	16.000,00	775,24
3313	Einzahlungen aus der Veräußerung von Gebäuden und Bauten			
3314	Einzahlungen aus der Veräußerung von technischen Anlagen, Fahrzeugen und Maschinen			
3315	Einzahlungen aus der Veräußerung von Amts-, Betriebs- und Geschäftsausstattung			
3316	Einzahlungen aus der Veräußerung von Kulturgütern			
3317	Einzahlungen aus der Veräußerung von Beteiligungen			
3318	Einzahlungen aus der Veräußerung von kofinanzierten Schutzbauten			
332	Einzahlungen aus der Rückzahlung von Darlehen sowie gewährten Vorschüssen	0,00	0,00	0,00
3321	Einzahlungen aus Darlehen an Träger des öffentlichen Rechts			
3322	Einzahlungen aus Darlehen an Beteiligungen			
3323	Einzahlungen aus Darlehen an Unternehmen und Haushalte			
3325	Einzahlungen aus Vorschüssen und Anzahlungen			
333	Einzahlungen aus Kapitaltransfers	11.250,00	0,00	11.250,00
3331	Kapitaltransferzahlungen von Trägern des öffentlichen Rechts	11.250,00		11.250,00
3332	Kapitaltransferzahlungen von Beteiligungen			
3333	Kapitaltransferzahlungen von Unternehmen			
3334	Kapitaltransferzahlungen von Haushalten und Organisationen ohne Erwerbscharakter			
3335	Kapitaltransferzahlungen vom Ausland			

Straßen- und Wasserbau, Verkehr (Gruppe 6)

MVAG	Mittelverwendungs- und aufbringungsgruppen (1. und 2. Ebene)	RA 2025	VA 2025	RA - VA
33	Summe Einzahlungen investive Gebarung	28.025,24	16.000,00	12.025,24
341	Auszahlungen aus der Investitionstätigkeit	321.300,39	17.000,00	304.300,39
3411	Auszahlungen für den Erwerb von immateriellem Vermögen			
3412	Auszahlungen für den Erwerb von Grundstücken und Grundstückseinrichtungen	321.300,39	17.000,00	304.300,39
3413	Auszahlungen für den Erwerb von Gebäuden und Bauten			
3414	Auszahlungen für den Erwerb von technischen Anlagen, Fahrzeugen und Maschinen			
3415	Auszahlungen für den Erwerb von Amts-, Betriebs- und Geschäftsausstattung			
3416	Auszahlungen für den Erwerb von Kulturgütern			
3417	Auszahlungen für den Erwerb von Beteiligungen			
3418	Auszahlungen für den Erwerb von kofinanzierten Schutzbauten			
342	Auszahlungen aus der Gewährung von Darlehen sowie gewährten Vorschüssen	0,00	0,00	0,00
3421	Auszahlungen von Darlehen an Träger des öffentlichen Rechts			
3422	Auszahlungen von Darlehen an Beteiligungen			
3423	Auszahlungen von Darlehen an Unternehmen und Haushalte			
3425	Auszahlungen von Vorschüssen und Anzahlungen			
343	Auszahlungen aus Kapitaltransfers	0,00	0,00	0,00
3431	Kapitaltransferzahlungen an Träger des öffentlichen Rechts			
3432	Kapitaltransferzahlungen an Beteiligungen			
3433	Kapitaltransferzahlungen an Unternehmen (Finanzunternehmen)			
3434	Kapitaltransferzahlungen an Haushalte und Organisationen ohne Erwerbscharakter			
3435	Kapitaltransferzahlungen an das Ausland			
34	Summe Auszahlungen investive Gebarung	321.300,39	17.000,00	304.300,39
SA2	Saldo (2) Geldfluss aus der investiven Gebarung (33 – 34)	-293.275,15	-1.000,00	-292.275,15
SA3	Saldo (3) Nettofinanzierungssaldo (Saldo 1 + Saldo 2)	-299.474,72	-8.600,00	-290.874,72
351	Einzahlungen aus der Aufnahme von Finanzschulden	0,00	0,00	0,00
3511	Einzahlungen aus empfangenen Darlehen von öffentlichen Körperschaften und Rechtsträgern			
3512	Einzahlungen aus empfangenen Darlehen von Beteiligungen			
3513	Einzahlungen aus empfangenen Darlehen von Unternehmen und privaten Haushalten			
3514	Einzahlungen aus Finanzschulden (Finanzunternehmen)			
3515	Einzahlungen aus Aufnahmen von Leasingverbindlichkeiten			
353	Einzahlungen infolge eines Kapitaltausches bei derivativen Finanzinstrumenten mit Grundgeschäft	0,00	0,00	0,00
3530	Einzahlungen infolge eines Kapitaltausches bei derivativen Finanzinstrumenten mit Grundgeschäft			

Straßen- und Wasserbau, Verkehr (Gruppe 6)

MVAG	Mittelverwendungs- und aufbringungsgruppen (1. und 2. Ebene)	RA 2025	VA 2025	RA - VA
355	Einzahlungen aus dem Abgang von Finanzinstrumenten	0,00	0,00	0,00
3550	Einzahlungen aus dem Abgang von Finanzinstrumenten			
35	Summe Einzahlungen aus der Finanzierungstätigkeit	0,00	0,00	0,00
361	Auszahlungen aus der Tilgung von Finanzschulden	0,00	0,00	0,00
3611	Auszahlungen aus empfangenen Darlehen von öffentlichen Körperschaften und Rechtsträgern			
3612	Auszahlungen aus empfangenen Darlehen von Beteiligungen			
3613	Auszahlungen aus empfangenen Darlehen von Unternehmen und privaten Haushalten			
3614	Auszahlungen aus Finanzschulden			
3615	Auszahlungen aus Rückzahlungen von Leasingverbindlichkeiten			
363	Auszahlungen infolge eines Kapitaltausches bei derivativen Finanzinstrumenten mit Grundgeschäft	0,00	0,00	0,00
3630	Auszahlungen infolge eines Kapitaltausches bei derivativen Finanzinstrumenten mit Grundgeschäft			
365	Auszahlungen für den Erwerb von Finanzinstrumenten	0,00	0,00	0,00
3650	Auszahlungen für den Erwerb von Finanzinstrumenten			
36	Summe Auszahlungen aus der Finanzierungstätigkeit	0,00	0,00	0,00
SA4	Saldo (4) Geldfluss aus der Finanzierungstätigkeit (35 – 36)	0,00	0,00	0,00
SA5	Saldo (5) Geldfluss aus der voranschlagswirksamen Gebarung (Saldo 3 + Saldo 4)	-299.474,72	-8.600,00	-290.874,72

Wirtschaftsförderung (Gruppe 7)

MVAG	Mittelverwendungs- und aufbringungsgruppen (1. und 2. Ebene)	RA 2025	VA 2025	RA - VA
311	Einzahlungen aus operativer Verwaltungstätigkeit	0,00	0,00	0,00
3111	Einzahlungen aus eigenen Abgaben			
3112	Einzahlungen aus Ertragsanteilen			
3113	Einzahlungen aus Gebühren			
3114	Einzahlungen aus Leistungen			
3115	Einzahlungen aus Besitz und wirtschaftlicher Tätigkeit			
3116	Einzahlungen aus Veräußerung von geringwertigen Wirtschaftsgütern (GWG) und sonstige Einzahlungen			
312	Einzahlungen aus Transfers	4.125,00	4.100,00	25,00
3121	Transferzahlungen von Trägern des öffentlichen Rechts	4.125,00	4.100,00	25,00
3122	Transferzahlungen von Beteiligten			
3123	Transferzahlungen von Unternehmen (inkl. Finanzunternehmen)			
3124	Transferzahlungen von Haushalten und Organisationen ohne Erwerbscharakter			
3125	Transferzahlungen vom Ausland			
3126	Investitions- und Tilgungszuschüsse zwischen Unternehmungen und Betrieben der Gebietskörperschaft und der Gebietskörperschaft			
313	Einzahlungen aus Finanzerträgen	0,00	0,00	0,00
3131	Einzahlungen aus Zinserträgen			
3132	Einzahlungen aus Zinsen aus derivativen Finanzinstrumenten mit und ohne Grundgeschäft			
3133	Einzahlungen aus Gewinnentnahmen von marktbestimmten Betrieben			
3134	Sonstige Einzahlungen aus Finanzerträgen			
3135	Einzahlungen aus Dividenden/Gewinnausschüttungen			
31	Summe Einzahlungen operative Gebarung	4.125,00	4.100,00	25,00
321	Auszahlungen aus Personalaufwand	0,00	0,00	0,00
3211	Auszahlungen für Personalaufwand (Bezüge, Nebengebühren, und Mehrleistungsvergütungen)			
3212	Auszahlungen für gesetzliche und freiwillige Sozialaufwendungen			
3213	Auszahlungen aus sonstigem Personalaufwand			
322	Auszahlungen aus Sachaufwand	1.523,66	2.200,00	-676,34
3221	Auszahlungen für Verbrauchs- und Verbrauchsgüter, Handelswaren			
3222	Auszahlungen für Verwaltungs- und Betriebsaufwand			
3223	Auszahlungen für Leasing- und Mietaufwand			
3224	Auszahlungen für Instandhaltung			
3225	Sonstige Auszahlungen aus Sachaufwand	1.523,66	2.200,00	-676,34
3226	Auszahlungen aus der Inanspruchnahme von Haftungen			
323	Auszahlungen aus Transfers	16.786,23	18.100,00	-1.313,77
3231	Transferzahlungen an Träger des öffentlichen Rechts			

Wirtschaftsförderung (Gruppe 7)

MVAG	Mittelverwendungs- und aufbringungsgruppen (1. und 2. Ebene)	RA 2025	VA 2025	RA - VA
3232	Transferzahlungen an Beteiligungen			
3233	Transferzahlungen an Unternehmen (inkl. Finanzunternehmen)	14.656,40	16.000,00	-1.343,60
3234	Transferzahlungen an Haushalte und Organisationen ohne Erwerbscharakter	2.129,83	2.100,00	29,83
3235	Transferzahlungen an das Ausland			
3236	Investitions- und Tilgungszuschüsse zwischen Unternehmungen und Betrieben der Gebietskörperschaft und der Gebietskörperschaft			
324	Auszahlungen aus Finanzaufwand	0,00	0,00	0,00
3241	Auszahlungen für Zinsen			
3242	Auszahlungen für Zinsen aus derivativen Finanzinstrumenten mit und ohne Grundgeschäft			
3243	Auszahlungen aus Gewinnentnahmen von marktbestimmten Betrieben			
3244	Sonstige Auszahlungen aus Finanzaufwendungen			
32	Summe Auszahlungen operative Gebarung	18.309,89	20.300,00	-1.990,11
SA1	Saldo (1) Geldfluss aus der operativen Gebarung (31 – 32)	-14.184,89	-16.200,00	2.015,11
331	Einzahlungen aus der Investitionstätigkeit	0,00	0,00	0,00
3311	Einzahlungen aus der Veräußerung von immateriellem Vermögen			
3312	Einzahlungen aus der Veräußerung von Grundstücken und Grundstückeinrichtungen			
3313	Einzahlungen aus der Veräußerung von Gebäuden und Bauten			
3314	Einzahlungen aus der Veräußerung von technischen Anlagen, Fahrzeugen und Maschinen			
3315	Einzahlungen aus der Veräußerung von Amts-, Betriebs- und Geschäftsausstattung			
3316	Einzahlungen aus der Veräußerung von Kulturgütern			
3317	Einzahlungen aus der Veräußerung von Beteiligungen			
3318	Einzahlungen aus der Veräußerung von kofinanzierten Schutzbauten			
332	Einzahlungen aus der Rückzahlung von Darlehen sowie gewährten Vorschüssen	0,00	0,00	0,00
3321	Einzahlungen aus Darlehen an Träger des öffentlichen Rechts			
3322	Einzahlungen aus Darlehen an Beteiligungen			
3323	Einzahlungen aus Darlehen an Unternehmen und Haushalte			
3325	Einzahlungen aus Vorschüssen und Anzahlungen			
333	Einzahlungen aus Kapitaltransfers	196.664,11	244.100,00	-47.435,89
3331	Kapitaltransferzahlungen von Trägern des öffentlichen Rechts	83.219,55	134.100,00	-50.880,45
3332	Kapitaltransferzahlungen von Beteiligungen			
3333	Kapitaltransferzahlungen von Unternehmen			
3334	Kapitaltransferzahlungen von Haushalten und Organisationen ohne Erwerbscharakter	36.106,22	45.000,00	-8.893,78
3335	Kapitaltransferzahlungen vom Ausland	77.338,34	65.000,00	12.338,34

Wirtschaftsförderung (Gruppe 7)

MVAG	Mittelverwendungs- und aufbringungsgruppen (1. und 2. Ebene)	RA 2025	VA 2025	RA - VA
33	Summe Einzahlungen investive Gebarung	196.664,11	244.100,00	-47.435,89
341	Auszahlungen aus der Investitionstätigkeit	229.463,03	255.000,00	-25.536,97
3411	Auszahlungen für den Erwerb von immateriellem Vermögen			
3412	Auszahlungen für den Erwerb von Grundstücken und Grundstückseinrichtungen	229.463,03	255.000,00	-25.536,97
3413	Auszahlungen für den Erwerb von Gebäuden und Bauten			
3414	Auszahlungen für den Erwerb von technischen Anlagen, Fahrzeugen und Maschinen			
3415	Auszahlungen für den Erwerb von Amts-, Betriebs- und Geschäftsausstattung			
3416	Auszahlungen für den Erwerb von Kulturgütern			
3417	Auszahlungen für den Erwerb von Beteiligungen			
3418	Auszahlungen für den Erwerb von kofinanzierten Schutzbauten			
342	Auszahlungen aus der Gewährung von Darlehen sowie gewährten Vorschüssen	0,00	0,00	0,00
3421	Auszahlungen von Darlehen an Träger des öffentlichen Rechts			
3422	Auszahlungen von Darlehen an Beteiligungen			
3423	Auszahlungen von Darlehen an Unternehmen und Haushalte			
3425	Auszahlungen von Vorschüssen und Anzahlungen			
343	Auszahlungen aus Kapitaltransfers	0,00	0,00	0,00
3431	Kapitaltransferzahlungen an Träger des öffentlichen Rechts			
3432	Kapitaltransferzahlungen an Beteiligungen			
3433	Kapitaltransferzahlungen an Unternehmen (Finanzunternehmen)			
3434	Kapitaltransferzahlungen an Haushalte und Organisationen ohne Erwerbscharakter			
3435	Kapitaltransferzahlungen an das Ausland			
34	Summe Auszahlungen investive Gebarung	229.463,03	255.000,00	-25.536,97
SA2	Saldo (2) Geldfluss aus der investiven Gebarung (33 – 34)	-32.798,92	-10.900,00	-21.898,92
SA3	Saldo (3) Nettofinanzierungssaldo (Saldo 1 + Saldo 2)	-46.983,81	-27.100,00	-19.883,81
351	Einzahlungen aus der Aufnahme von Finanzschulden	0,00	0,00	0,00
3511	Einzahlungen aus empfangenen Darlehen von öffentlichen Körperschaften und Rechtsträgern			
3512	Einzahlungen aus empfangenen Darlehen von Beteiligungen			
3513	Einzahlungen aus empfangenen Darlehen von Unternehmen und privaten Haushalten			
3514	Einzahlungen aus Finanzschulden (Finanzunternehmen)			
3515	Einzahlungen aus Aufnahmen von Leasingverbindlichkeiten			
353	Einzahlungen infolge eines Kapitaltausches bei derivativen Finanzinstrumenten mit Grundgeschäft	0,00	0,00	0,00
3530	Einzahlungen infolge eines Kapitaltausches bei derivativen Finanzinstrumenten mit Grundgeschäft			

Wirtschaftsförderung (Gruppe 7)

MVAG	Mittelverwendungs- und aufbringungsgruppen (1. und 2. Ebene)	RA 2025	VA 2025	RA - VA
355	Einzahlungen aus dem Abgang von Finanzinstrumenten	0,00	0,00	0,00
3550	Einzahlungen aus dem Abgang von Finanzinstrumenten			
35	Summe Einzahlungen aus der Finanzierungstätigkeit	0,00	0,00	0,00
361	Auszahlungen aus der Tilgung von Finanzschulden	0,00	0,00	0,00
3611	Auszahlungen aus empfangenen Darlehen von öffentlichen Körperschaften und Rechtsträgern			
3612	Auszahlungen aus empfangenen Darlehen von Beteiligungen			
3613	Auszahlungen aus empfangenen Darlehen von Unternehmen und privaten Haushalten			
3614	Auszahlungen aus Finanzschulden			
3615	Auszahlungen aus Rückzahlungen von Leasingverbindlichkeiten			
363	Auszahlungen infolge eines Kapitaltausches bei derivativen Finanzinstrumenten mit Grundgeschäft	0,00	0,00	0,00
3630	Auszahlungen infolge eines Kapitaltausches bei derivativen Finanzinstrumenten mit Grundgeschäft			
365	Auszahlungen für den Erwerb von Finanzinstrumenten	0,00	0,00	0,00
3650	Auszahlungen für den Erwerb von Finanzinstrumenten			
36	Summe Auszahlungen aus der Finanzierungstätigkeit	0,00	0,00	0,00
SA4	Saldo (4) Geldfluss aus der Finanzierungstätigkeit (35 – 36)	0,00	0,00	0,00
SA5	Saldo (5) Geldfluss aus der voranschlagswirksamen Gebarung (Saldo 3 + Saldo 4)	-46.983,81	-27.100,00	-19.883,81

Dienstleistungen (Gruppe 8)

MVAG	Mittelverwendungs- und aufbringungsgruppen (1. und 2. Ebene)	RA 2025	VA 2025	RA - VA
311	Einzahlungen aus operativer Verwaltungstätigkeit	329.195,30	331.700,00	-2.504,70
3111	Einzahlungen aus eigenen Abgaben			
3112	Einzahlungen aus Ertragsanteilen			
3113	Einzahlungen aus Gebühren	244.117,98	259.700,00	-15.582,02
3114	Einzahlungen aus Leistungen	53.600,37	46.000,00	7.600,37
3115	Einzahlungen aus Besitz und wirtschaftlicher Tätigkeit	31.473,00	25.500,00	5.973,00
3116	Einzahlungen aus Veräußerung von geringwertigen Wirtschaftsgütern (GWG) und sonstige Einzahlungen	3,95	500,00	-496,05
312	Einzahlungen aus Transfers	61.645,62	61.400,00	245,62
3121	Transferzahlungen von Trägern des öffentlichen Rechts	49.728,76	49.600,00	128,76
3122	Transferzahlungen von Beteiligten			
3123	Transferzahlungen von Unternehmen (inkl. Finanzunternehmen)	11.916,86	11.800,00	116,86
3124	Transferzahlungen von Haushalten und Organisationen ohne Erwerbscharakter			
3125	Transferzahlungen vom Ausland			
3126	Investitions- und Tilgungszuschüsse zwischen Unternehmungen und Betrieben der Gebietskörperschaft und der Gebietskörperschaft			
313	Einzahlungen aus Finanzerträgen	0,00	0,00	0,00
3131	Einzahlungen aus Zinserträgen			
3132	Einzahlungen aus Zinsen aus derivativen Finanzinstrumenten mit und ohne Grundgeschäft			
3133	Einzahlungen aus Gewinnentnahmen von marktbestimmten Betrieben			
3134	Sonstige Einzahlungen aus Finanzerträgen			
3135	Einzahlungen aus Dividenden/Gewinnausschüttungen			
31	Summe Einzahlungen operative Gebarung	390.840,92	393.100,00	-2.259,08
321	Auszahlungen aus Personalaufwand	172.037,15	169.600,00	2.437,15
3211	Auszahlungen für Personalaufwand (Bezüge, Nebengebühren, und Mehrleistungsvergütungen)	138.117,68	136.100,00	2.017,68
3212	Auszahlungen für gesetzliche und freiwillige Sozialaufwendungen	33.919,47	33.500,00	419,47
3213	Auszahlungen aus sonstigem Personalaufwand			
322	Auszahlungen aus Sachaufwand	165.012,44	173.800,00	-8.787,56
3221	Auszahlungen für Verbrauchs- und Verbrauchsgüter, Handelswaren	51.223,06	52.000,00	-776,94
3222	Auszahlungen für Verwaltungs- und Betriebsaufwand	24.167,96	35.100,00	-10.932,04
3223	Auszahlungen für Leasing- und Mietaufwand	35.673,67	32.000,00	3.673,67
3224	Auszahlungen für Instandhaltung	17.501,10	16.500,00	1.001,10
3225	Sonstige Auszahlungen aus Sachaufwand	36.446,65	38.200,00	-1.753,35
3226	Auszahlungen aus der Inanspruchnahme von Haftungen			
323	Auszahlungen aus Transfers	36.263,10	51.000,00	-14.736,90
3231	Transferzahlungen an Träger des öffentlichen Rechts	36.268,87	51.000,00	-14.731,13

Dienstleistungen (Gruppe 8)

MVAG	Mittelverwendungs- und aufbringungsgruppen (1. und 2. Ebene)	RA 2025	VA 2025	RA - VA
3232	Transferzahlungen an Beteiligungen			
3233	Transferzahlungen an Unternehmen (inkl. Finanzunternehmen)			
3234	Transferzahlungen an Haushalte und Organisationen ohne Erwerbscharakter	-5,77		-5,77
3235	Transferzahlungen an das Ausland			
3236	Investitions- und Tilgungszuschüsse zwischen Unternehmungen und Betrieben der Gebietskörperschaft und der Gebietskörperschaft			
324	Auszahlungen aus Finanzaufwand	82.429,25	112.800,00	-30.370,75
3241	Auszahlungen für Zinsen	82.429,25	112.800,00	-30.370,75
3242	Auszahlungen für Zinsen aus derivativen Finanzinstrumenten mit und ohne Grundgeschäft			
3243	Auszahlungen aus Gewinnentnahmen von marktbestimmten Betrieben			
3244	Sonstige Auszahlungen aus Finanzaufwendungen			
32	Summe Auszahlungen operative Gebarung	455.741,94	507.200,00	-51.458,06
SA1	Saldo (1) Geldfluss aus der operativen Gebarung (31 – 32)	-64.901,02	-114.100,00	49.198,98
331	Einzahlungen aus der Investitionstätigkeit	29.155,00	33.800,00	-4.645,00
3311	Einzahlungen aus der Veräußerung von immateriellem Vermögen			
3312	Einzahlungen aus der Veräußerung von Grundstücken und Grundstückeinrichtungen	29.155,00	33.800,00	-4.645,00
3313	Einzahlungen aus der Veräußerung von Gebäuden und Bauten			
3314	Einzahlungen aus der Veräußerung von technischen Anlagen, Fahrzeugen und Maschinen			
3315	Einzahlungen aus der Veräußerung von Amts-, Betriebs- und Geschäftsausstattung			
3316	Einzahlungen aus der Veräußerung von Kulturgütern			
3317	Einzahlungen aus der Veräußerung von Beteiligungen			
3318	Einzahlungen aus der Veräußerung von kofinanzierten Schutzbauten			
332	Einzahlungen aus der Rückzahlung von Darlehen sowie gewährten Vorschüssen	0,00	0,00	0,00
3321	Einzahlungen aus Darlehen an Träger des öffentlichen Rechts			
3322	Einzahlungen aus Darlehen an Beteiligungen			
3323	Einzahlungen aus Darlehen an Unternehmen und Haushalte			
3325	Einzahlungen aus Vorschüssen und Anzahlungen			
333	Einzahlungen aus Kapitaltransfers	94.547,75	35.500,00	59.047,75
3331	Kapitaltransferzahlungen von Trägern des öffentlichen Rechts	84.552,51	23.100,00	61.452,51
3332	Kapitaltransferzahlungen von Beteiligungen			
3333	Kapitaltransferzahlungen von Unternehmen			
3334	Kapitaltransferzahlungen von Haushalten und Organisationen ohne Erwerbscharakter	9.995,24	12.400,00	-2.404,76
3335	Kapitaltransferzahlungen vom Ausland			

Dienstleistungen (Gruppe 8)

MVAG	Mittelverwendungs- und aufbringungsgruppen (1. und 2. Ebene)	RA 2025	VA 2025	RA - VA
33	Summe Einzahlungen investive Gebarung	123.702,75	69.300,00	54.402,75
341	Auszahlungen aus der Investitionstätigkeit	922.487,46	1.327.600,00	-405.112,54
3411	Auszahlungen für den Erwerb von immateriellem Vermögen	16.500,00	13.000,00	3.500,00
3412	Auszahlungen für den Erwerb von Grundstücken und Grundstückseinrichtungen	-29.511,43	3.000,00	-32.511,43
3413	Auszahlungen für den Erwerb von Gebäuden und Bauten	928.430,67	1.305.800,00	-377.369,33
3414	Auszahlungen für den Erwerb von technischen Anlagen, Fahrzeugen und Maschinen	4.590,42	4.000,00	590,42
3415	Auszahlungen für den Erwerb von Amts-, Betriebs- und Geschäftsausstattung	2.477,80	1.800,00	677,80
3416	Auszahlungen für den Erwerb von Kulturgütern			
3417	Auszahlungen für den Erwerb von Beteiligungen			
3418	Auszahlungen für den Erwerb von kofinanzierten Schutzbauten			
342	Auszahlungen aus der Gewährung von Darlehen sowie gewährten Vorschüssen	0,00	0,00	0,00
3421	Auszahlungen von Darlehen an Träger des öffentlichen Rechts			
3422	Auszahlungen von Darlehen an Beteiligungen			
3423	Auszahlungen von Darlehen an Unternehmen und Haushalte			
3425	Auszahlungen von Vorschüssen und Anzahlungen			
343	Auszahlungen aus Kapitaltransfers	0,00	0,00	0,00
3431	Kapitaltransferzahlungen an Träger des öffentlichen Rechts			
3432	Kapitaltransferzahlungen an Beteiligungen			
3433	Kapitaltransferzahlungen an Unternehmen (Finanzunternehmen)			
3434	Kapitaltransferzahlungen an Haushalte und Organisationen ohne Erwerbscharakter			
3435	Kapitaltransferzahlungen an das Ausland			
34	Summe Auszahlungen investive Gebarung	922.487,46	1.327.600,00	-405.112,54
SA2	Saldo (2) Geldfluss aus der investiven Gebarung (33 – 34)	-798.784,71	-1.258.300,00	459.515,29
SA3	Saldo (3) Nettofinanzierungssaldo (Saldo 1 + Saldo 2)	-863.685,73	-1.372.400,00	508.714,27
351	Einzahlungen aus der Aufnahme von Finanzschulden	1.957.300,00	1.305.800,00	651.500,00
3511	Einzahlungen aus empfangenen Darlehen von öffentlichen Körperschaften und Rechtsträgern			
3512	Einzahlungen aus empfangenen Darlehen von Beteiligungen			
3513	Einzahlungen aus empfangenen Darlehen von Unternehmen und privaten Haushalten			
3514	Einzahlungen aus Finanzschulden (Finanzunternehmen)	1.957.300,00	1.305.800,00	651.500,00
3515	Einzahlungen aus Aufnahmen von Leasingverbindlichkeiten			
353	Einzahlungen infolge eines Kapitaltausches bei derivativen Finanzinstrumenten mit Grundgeschäft	0,00	0,00	0,00
3530	Einzahlungen infolge eines Kapitaltausches bei derivativen Finanzinstrumenten mit Grundgeschäft			

Dienstleistungen (Gruppe 8)

MVAG	Mittelverwendungs- und aufbringungsgruppen (1. und 2. Ebene)	RA 2025	VA 2025	RA - VA
355	Einzahlungen aus dem Abgang von Finanzinstrumenten	0,00	0,00	0,00
3550	Einzahlungen aus dem Abgang von Finanzinstrumenten			
35	Summe Einzahlungen aus der Finanzierungstätigkeit	1.957.300,00	1.305.800,00	651.500,00
361	Auszahlungen aus der Tilgung von Finanzschulden	176.859,72	142.600,00	34.259,72
3611	Auszahlungen aus empfangenen Darlehen von öffentlichen Körperschaften und Rechtsträgern	27.688,76	27.800,00	-111,24
3612	Auszahlungen aus empfangenen Darlehen von Beteiligungen			
3613	Auszahlungen aus empfangenen Darlehen von Unternehmen und privaten Haushalten			
3614	Auszahlungen aus Finanzschulden	149.170,96	114.800,00	34.370,96
3615	Auszahlungen aus Rückzahlungen von Leasingverbindlichkeiten			
363	Auszahlungen infolge eines Kapitaltausches bei derivativen Finanzinstrumenten mit Grundgeschäft	0,00	0,00	0,00
3630	Auszahlungen infolge eines Kapitaltausches bei derivativen Finanzinstrumenten mit Grundgeschäft			
365	Auszahlungen für den Erwerb von Finanzinstrumenten	0,00	0,00	0,00
3650	Auszahlungen für den Erwerb von Finanzinstrumenten			
36	Summe Auszahlungen aus der Finanzierungstätigkeit	176.859,72	142.600,00	34.259,72
SA4	Saldo (4) Geldfluss aus der Finanzierungstätigkeit (35 – 36)	1.780.440,28	1.163.200,00	617.240,28
SA5	Saldo (5) Geldfluss aus der voranschlagswirksamen Gebarung (Saldo 3 + Saldo 4)	916.754,55	-209.200,00	1.125.954,55

Finanzwirtschaft (Gruppe 9)

MVAG	Mittelverwendungs- und aufbringungsgruppen (1. und 2. Ebene)	RA 2025	VA 2025	RA - VA
311	Einzahlungen aus operativer Verwaltungstätigkeit	1.517.302,63	1.372.300,00	145.002,63
3111	Einzahlungen aus eigenen Abgaben	408.416,65	248.300,00	160.116,65
3112	Einzahlungen aus Ertragsanteilen	1.135.311,51	1.124.000,00	11.311,51
3113	Einzahlungen aus Gebühren			
3114	Einzahlungen aus Leistungen			
3115	Einzahlungen aus Besitz und wirtschaftlicher Tätigkeit			
3116	Einzahlungen aus Veräußerung von geringwertigen Wirtschaftsgütern (GWG) und sonstige Einzahlungen	-26.425,53		-26.425,53
312	Einzahlungen aus Transfers	194.725,66	502.100,00	-307.374,34
3121	Transferzahlungen von Trägern des öffentlichen Rechts	194.225,66	501.800,00	-307.574,34
3122	Transferzahlungen von Beteiligten			
3123	Transferzahlungen von Unternehmen (inkl. Finanzunternehmen)			
3124	Transferzahlungen von Haushalten und Organisationen ohne Erwerbscharakter	500,00	300,00	200,00
3125	Transferzahlungen vom Ausland			
3126	Investitions- und Tilgungszuschüsse zwischen Unternehmungen und Betrieben der Gebietskörperschaft und der Gebietskörperschaft			
313	Einzahlungen aus Finanzerträgen	6.568,01	200,00	6.368,01
3131	Einzahlungen aus Zinserträgen	6.568,01	200,00	6.368,01
3132	Einzahlungen aus Zinsen aus derivativen Finanzinstrumenten mit und ohne Grundgeschäft			
3133	Einzahlungen aus Gewinnentnahmen von marktbestimmten Betrieben			
3134	Sonstige Einzahlungen aus Finanzerträgen			
3135	Einzahlungen aus Dividenden/Gewinnausschüttungen			
31	Summe Einzahlungen operative Gebarung	1.718.596,30	1.874.600,00	-156.003,70
321	Auszahlungen aus Personalaufwand	218,12	200,00	18,12
3211	Auszahlungen für Personalaufwand (Bezüge, Nebengebühren, und Mehrleistungsvergütungen)	174,36	200,00	-25,64
3212	Auszahlungen für gesetzliche und freiwillige Sozialaufwendungen	43,76		43,76
3213	Auszahlungen aus sonstigem Personalaufwand			
322	Auszahlungen aus Sachaufwand	13.362,27	9.200,00	4.162,27
3221	Auszahlungen für Gebrauchs- und Verbrauchsgüter, Handelswaren	40,68		40,68
3222	Auszahlungen für Verwaltungs- und Betriebsaufwand			
3223	Auszahlungen für Leasing- und Mietaufwand			
3224	Auszahlungen für Instandhaltung			
3225	Sonstige Auszahlungen aus Sachaufwand	13.321,59	9.200,00	4.121,59
3226	Auszahlungen aus der Inanspruchnahme von Haftungen			
323	Auszahlungen aus Transfers	0,00	0,00	0,00
3231	Transferzahlungen an Träger des öffentlichen Rechts			

Finanzwirtschaft (Gruppe 9)

MVAG	Mittelverwendungs- und aufbringungsgruppen (1. und 2. Ebene)	RA 2025	VA 2025	RA - VA
3232	Transferzahlungen an Beteiligungen			
3233	Transferzahlungen an Unternehmen (inkl. Finanzunternehmen)			
3234	Transferzahlungen an Haushalte und Organisationen ohne Erwerbscharakter			
3235	Transferzahlungen an das Ausland			
3236	Investitions- und Tilgungszuschüsse zwischen Unternehmungen und Betrieben der Gebietskörperschaft und der Gebietskörperschaft			
324	Auszahlungen aus Finanzaufwand	1.245,84	900,00	345,84
3241	Auszahlungen für Zinsen	20,06	200,00	-179,94
3242	Auszahlungen für Zinsen aus derivativen Finanzinstrumenten mit und ohne Grundgeschäft			
3243	Auszahlungen aus Gewinnentnahmen von marktbestimmten Betrieben			
3244	Sonstige Auszahlungen aus Finanzaufwendungen	1.225,78	700,00	525,78
32	Summe Auszahlungen operative Gebarung	14.826,23	10.300,00	4.526,23
SA1	Saldo (1) Geldfluss aus der operativen Gebarung (31 – 32)	1.703.770,07	1.864.300,00	-160.529,93
331	Einzahlungen aus der Investitionstätigkeit	0,00	0,00	0,00
3311	Einzahlungen aus der Veräußerung von immateriellem Vermögen			
3312	Einzahlungen aus der Veräußerung von Grundstücken und Grundstückeinrichtungen			
3313	Einzahlungen aus der Veräußerung von Gebäuden und Bauten			
3314	Einzahlungen aus der Veräußerung von technischen Anlagen, Fahrzeugen und Maschinen			
3315	Einzahlungen aus der Veräußerung von Amts-, Betriebs- und Geschäftsausstattung			
3316	Einzahlungen aus der Veräußerung von Kulturgütern			
3317	Einzahlungen aus der Veräußerung von Beteiligungen			
3318	Einzahlungen aus der Veräußerung von kofinanzierten Schutzbauten			
332	Einzahlungen aus der Rückzahlung von Darlehen sowie gewährten Vorschüssen	0,00	0,00	0,00
3321	Einzahlungen aus Darlehen an Träger des öffentlichen Rechts			
3322	Einzahlungen aus Darlehen an Beteiligungen			
3323	Einzahlungen aus Darlehen an Unternehmen und Haushalte			
3325	Einzahlungen aus Vorschüssen und Anzahlungen			
333	Einzahlungen aus Kapitaltransfers	0,00	0,00	0,00
3331	Kapitaltransferzahlungen von Trägern des öffentlichen Rechts			
3332	Kapitaltransferzahlungen von Beteiligungen			
3333	Kapitaltransferzahlungen von Unternehmen			
3334	Kapitaltransferzahlungen von Haushalten und Organisationen ohne Erwerbscharakter			
3335	Kapitaltransferzahlungen vom Ausland			

Finanzwirtschaft (Gruppe 9)

MVAG	Mittelverwendungs- und aufbringungsgruppen (1. und 2. Ebene)	RA 2025	VA 2025	RA - VA
33	Summe Einzahlungen investive Gebarung	0,00	0,00	0,00
341	Auszahlungen aus der Investitionstätigkeit	0,00	0,00	0,00
3411	Auszahlungen für den Erwerb von immateriellem Vermögen			
3412	Auszahlungen für den Erwerb von Grundstücken und Grundstückseinrichtungen			
3413	Auszahlungen für den Erwerb von Gebäuden und Bauten			
3414	Auszahlungen für den Erwerb von technischen Anlagen, Fahrzeugen und Maschinen			
3415	Auszahlungen für den Erwerb von Amts-, Betriebs- und Geschäftsausstattung			
3416	Auszahlungen für den Erwerb von Kulturgütern			
3417	Auszahlungen für den Erwerb von Beteiligungen			
3418	Auszahlungen für den Erwerb von kofinanzierten Schutzbauten			
342	Auszahlungen aus der Gewährung von Darlehen sowie gewährten Vorschüssen	0,00	0,00	0,00
3421	Auszahlungen von Darlehen an Träger des öffentlichen Rechts			
3422	Auszahlungen von Darlehen an Beteiligungen			
3423	Auszahlungen von Darlehen an Unternehmen und Haushalte			
3425	Auszahlungen von Vorschüssen und Anzahlungen			
343	Auszahlungen aus Kapitaltransfers	0,00	0,00	0,00
3431	Kapitaltransferzahlungen an Träger des öffentlichen Rechts			
3432	Kapitaltransferzahlungen an Beteiligungen			
3433	Kapitaltransferzahlungen an Unternehmen (Finanzunternehmen)			
3434	Kapitaltransferzahlungen an Haushalte und Organisationen ohne Erwerbscharakter			
3435	Kapitaltransferzahlungen an das Ausland			
34	Summe Auszahlungen investive Gebarung	0,00	0,00	0,00
SA2	Saldo (2) Geldfluss aus der investiven Gebarung (33 – 34)	0,00	0,00	0,00
SA3	Saldo (3) Nettofinanzierungssaldo (Saldo 1 + Saldo 2)	1.703.770,07	1.864.300,00	-160.529,93
351	Einzahlungen aus der Aufnahme von Finanzschulden	0,00	0,00	0,00
3511	Einzahlungen aus empfangenen Darlehen von öffentlichen Körperschaften und Rechtsträgern			
3512	Einzahlungen aus empfangenen Darlehen von Beteiligungen			
3513	Einzahlungen aus empfangenen Darlehen von Unternehmen und privaten Haushalten			
3514	Einzahlungen aus Finanzschulden (Finanzunternehmen)			
3515	Einzahlungen aus Aufnahmen von Leasingverbindlichkeiten			
353	Einzahlungen infolge eines Kapitaltausches bei derivativen Finanzinstrumenten mit Grundgeschäft	0,00	0,00	0,00
3530	Einzahlungen infolge eines Kapitaltausches bei derivativen Finanzinstrumenten mit Grundgeschäft			

Finanzwirtschaft (Gruppe 9)

MVAG	Mittelverwendungs- und aufbringungsgruppen (1. und 2. Ebene)	RA 2025	VA 2025	RA - VA
355	Einzahlungen aus dem Abgang von Finanzinstrumenten	0,00	0,00	0,00
3550	Einzahlungen aus dem Abgang von Finanzinstrumenten			
35	Summe Einzahlungen aus der Finanzierungstätigkeit	0,00	0,00	0,00
361	Auszahlungen aus der Tilgung von Finanzschulden	0,00	0,00	0,00
3611	Auszahlungen aus empfangenen Darlehen von öffentlichen Körperschaften und Rechtsträgern			
3612	Auszahlungen aus empfangenen Darlehen von Beteiligungen			
3613	Auszahlungen aus empfangenen Darlehen von Unternehmen und privaten Haushalten			
3614	Auszahlungen aus Finanzschulden			
3615	Auszahlungen aus Rückzahlungen von Leasingverbindlichkeiten			
363	Auszahlungen infolge eines Kapitaltausches bei derivativen Finanzinstrumenten mit Grundgeschäft	0,00	0,00	0,00
3630	Auszahlungen infolge eines Kapitaltausches bei derivativen Finanzinstrumenten mit Grundgeschäft			
365	Auszahlungen für den Erwerb von Finanzinstrumenten	0,00	0,00	0,00
3650	Auszahlungen für den Erwerb von Finanzinstrumenten			
36	Summe Auszahlungen aus der Finanzierungstätigkeit	0,00	0,00	0,00
SA4	Saldo (4) Geldfluss aus der Finanzierungstätigkeit (35 – 36)	0,00	0,00	0,00
SA5	Saldo (5) Geldfluss aus der voranschlagswirksamen Gebarung (Saldo 3 + Saldo 4)	1.703.770,07	1.864.300,00	-160.529,93

Vermögenshaushalt (Anlage 1c)

AKTIVA		Code	Endbestand 31.12.2024	Endbestand 31.12.2025	Veränderung
A	Langfristiges Vermögen	10	12.633.840,49	15.183.738,88	2.549.898,39
A.I	Immaterielle Vermögenswerte	101	60.799,59	73.059,34	12.259,75
A.I.1	Immaterielle Vermögenswerte	1010	60.799,59	73.059,34	12.259,75
A.II	Sachanlagen	102	12.443.825,26	14.867.444,66	2.423.619,40
A.II.1	Grundstücke, Grundstückseinrichtungen und Infrastruktur	1021	4.349.568,31	4.723.166,03	373.597,72
A.II.2	Gebäude und Bauten	1022	4.080.861,97	6.281.931,30	2.201.069,33
A.II.3	Wasser- und Abwasserbauten und -anlagen	1023	3.063.902,85	2.852.235,44	-211.667,41
A.II.4	Sonderanlagen	1024	107.861,42	117.323,97	9.462,55
A.II.5	Technische Anlagen, Fahrzeuge und Maschinen	1025	609.760,61	576.745,54	-33.015,07
A.II.6	Amts-, Betriebs- und Geschäftsausstattung	1026	231.870,10	316.042,38	84.172,28
A.II.7	Kulturgüter	1027	0,00	0,00	0,00
A.II.8	Geleistete Anzahlungen für Anlagen und Anlagen in Bau	1028	0,00	0,00	0,00
A.II.9	Kofinanzierte Schutzbauten	1029	0,00	0,00	0,00
A.III	Aktive Finanzinstrumente/Langfristiges Finanzvermögen	103	0,00	0,00	0,00
A.III.1	Bis zur Endfälligkeit gehaltene Finanzinstrumente	1031	0,00	0,00	0,00
A.III.2	Zur Veräußerung verfügbare Finanzinstrumente	1032	0,00	0,00	0,00
A.III.3	Partizipations- und Hybridkapital	1033	0,00	0,00	0,00
A.III.4	Derivative Finanzinstrumente ohne Grundgeschäft	1034	0,00	0,00	0,00
A.IV	Beteiligungen	104	10.000,00	10.000,00	0,00
A.IV.1	Beteiligungen an verbundenen Unternehmen	1041	0,00	0,00	0,00
A.IV.2	Beteiligungen an assoziierten Unternehmen	1042	0,00	0,00	0,00
A.IV.3	Sonstige Beteiligungen	1043	10.000,00	10.000,00	0,00
A.IV.4	Verwaltete Einrichtungen, die der Kontrolle unterliegen	1044	0,00	0,00	0,00
A.V	Langfristige Forderungen	106	119.215,64	233.234,88	114.019,24
A.V.1	Langfristige Forderungen aus Lieferungen und Leistungen	1061	119.215,64	233.234,88	114.019,24
A.V.2	Langfristige Forderungen aus gewährten Darlehen	1062	0,00	0,00	0,00
A.V.3	Sonstige langfristige Forderungen	1063	0,00	0,00	0,00

AKTIVA		Code	Endbestand 31.12.2024	Endbestand 31.12.2025	Veränderung
B	Kurzfristiges Vermögen	11	201.352,74	1.625.138,36	1.423.785,62
B.I	Kurzfristige Forderungen	113	165.475,64	261.275,18	95.799,54
B.I.1	Kurzfristige Forderungen aus Lieferungen und Leistungen	1131	6.184,84	3.617,13	-2.567,71
B.I.2	Kurzfristige Forderungen aus Abgaben	1132	55.766,57	84.388,59	28.622,02
B.I.3	Sonstige kurzfristige Forderungen	1133	0,00	0,00	0,00
B.I.4	Sonstige kurzfristige Forderungen (nicht voranschlagswirksame Gebarung)	1134	103.524,23	173.269,46	69.745,23
B.II	Vorräte	114	0,00	0,00	0,00
B.II.1	Vorräte	1141	0,00	0,00	0,00
B.II.2	Gegebene Anzahlungen auf Vorräte	1142	0,00	0,00	0,00
B.III	Liquide Mittel	115	8.638,03	1.340.584,11	1.331.946,08
B.III.1	Kassa, Bankguthaben, Schecks	1151	8.638,03	1.340.584,11	1.331.946,08
B.III.2	Zahlungsmittelreserven	1152	0,00	0,00	0,00
B.IV	Aktive Finanzinstrumente/Kurzfristiges Finanzvermögen	116	0,00	0,00	0,00
B.IV.1	Aktive Finanzinstrumente/Kurzfristiges Finanzvermögen	1160	0,00	0,00	0,00
B.V	Aktive Rechnungsabgrenzung	117	27.239,07	23.279,07	-3.960,00
B.V.1	Aktive Rechnungsabgrenzung	1170	27.239,07	23.279,07	-3.960,00
Summe Aktiva (10 + 11)			12.835.193,23	16.808.877,24	3.973.684,01

PASSIVA		Code	Endbestand 31.12.2024	Endbestand 31.12.2025	Veränderung
C	Nettovermögen (Ausgleichsposten)	12	7.856.540,83	8.021.383,31	164.842,48
C.I	Saldo der Eröffnungsbilanz	121	6.476.148,84	6.476.148,84	0,00
C.I.1	Saldo der Eröffnungsbilanz	1210	6.476.148,84	6.476.148,84	0,00
C.II	Kumuliertes Nettoergebnis	122	1.012.538,85	1.431.163,58	418.624,73
C.II.1	Kumuliertes Nettoergebnis	1220	1.012.538,85	1.431.163,58	418.624,73
C.III	Haushaltsrücklagen	123	367.853,14	114.070,89	-253.782,25
C.III.1	Haushaltsrücklagen	1230	367.853,14	114.070,89	-253.782,25
C.IV	Neubewertungsrücklagen	124	0,00	0,00	0,00
C.IV.1	Neubewertungsrücklagen	1240	0,00	0,00	0,00
C.V	Fremdwährungsumrechnungsrücklagen	125	0,00	0,00	0,00
C.V.1	Fremdwährungsumrechnungsrücklagen	1250	0,00	0,00	0,00
D	Sonderposten Investitionszuschüsse (Kapitaltransfers)	13	2.613.192,33	3.408.577,74	795.385,41
D.I	Investitionszuschüsse	131	2.613.192,33	3.408.577,74	795.385,41
D.I.1	Investitionszuschüsse von Trägern öffentlichen Rechts	1311	2.009.863,18	2.703.360,96	693.497,78
D.I.2	Investitionszuschüsse von Beteiligungen	1312	0,00	0,00	0,00
D.I.3	Investitionszuschüsse von Übrigen	1313	603.329,15	705.216,78	101.887,63
E	Langfristige Fremdmittel	14	2.136.089,63	5.033.038,02	2.896.948,39
E.I	Langfristige Finanzschulden, netto	141	2.064.951,77	4.954.366,64	2.889.414,87
E.I.1	Langfristige Finanzschulden	1411	2.064.951,77	4.954.366,64	2.889.414,87
E.I.2	Langfristige Forderungen aus derivativen Finanzinstrumenten mit Grundgeschäft	1412	0,00	0,00	0,00
E.I.3	Langfristige Verbindlichkeiten aus derivativen Finanzinstrumenten mit Grundgeschäft	1413	0,00	0,00	0,00
E.II	Langfristige Verbindlichkeiten	142	0,00	0,00	0,00
E.II.1	Langfristige Verbindlichkeiten aus Lieferungen und Leistungen	1421	0,00	0,00	0,00
E.II.2	Leasingverbindlichkeiten	1422	0,00	0,00	0,00
E.II.3	Sonstige langfristige Verbindlichkeiten	1423	0,00	0,00	0,00

PASSIVA		Code	Endbestand 31.12.2024	Endbestand 31.12.2025	Veränderung
E.III	Langfristige Rückstellungen	143	71.137,86	78.671,38	7.533,52
E.III.1	Rückstellungen für Abfertigungen	1431	46.104,69	49.742,35	3.637,66
E.III.2	Rückstellungen für Jubiläumszuwendungen	1432	25.033,17	28.929,03	3.895,86
E.III.3	Rückstellungen für Haftungen	1433	0,00	0,00	0,00
E.III.4	Rückstellungen für Sanierungen von Altlasten	1434	0,00	0,00	0,00
E.III.5	Rückstellungen für Pensionen	1435	0,00	0,00	0,00
E.III.6	Sonstige langfristige Rückstellungen	1436	0,00	0,00	0,00
F	Kurzfristige Fremdmittel	15	229.370,44	345.878,17	116.507,73
F.I	Kurzfristige Finanzschulden, netto	151	0,00	0,00	0,00
F.I.1	Kurzfristige Finanzschulden	1511	0,00	0,00	0,00
F.I.2	Kurzfristige Forderungen aus derivativen Finanzinstrumenten mit Grundgeschäft	1512	0,00	0,00	0,00
F.I.3	Kurzfristige Verbindlichkeiten aus derivativen Finanzinstrumenten mit Grundgeschäft	1513	0,00	0,00	0,00
F.II	Kurzfristige Verbindlichkeiten	152	229.370,44	345.878,17	116.507,73
F.II.1	Kurzfristige Verbindlichkeiten aus Lieferungen und Leistungen	1521	215.582,69	308.783,46	93.200,77
F.II.2	Kurzfristige Verbindlichkeiten aus Abgaben	1522	0,00	0,00	0,00
F.II.3	Sonstige kurzfristige Verbindlichkeiten	1523	0,00	0,00	0,00
F.II.4	Sonstige kurzfristige Verbindlichkeiten (nicht voranschlagswirksame Gebarung)	1524	13.787,75	37.094,71	23.306,96
F.III	Kurzfristige Rückstellungen	153	0,00	0,00	0,00
F.III.1	Rückstellungen für Prozesskosten	1531	0,00	0,00	0,00
F.III.2	Rückstellungen für ausstehende Rechnungen	1532	0,00	0,00	0,00
F.III.3	Rückstellungen für nicht konsumierte Urlaube	1533	0,00	0,00	0,00
F.III.4	Sonstige kurzfristige Rückstellungen	1534	0,00	0,00	0,00
F.IV	Passive Rechnungsabgrenzung	154	0,00	0,00	0,00
F.IV.1	Passive Rechnungsabgrenzung	1540	0,00	0,00	0,00
Summe Passiva (12 + 13 + 14 + 15)			12.835.193,23	16.808.877,24	3.973.684,01

Nettovermögensveränderungsrechnung (Anlage 1d)

Rechnungsabschluss 2025

Gemeinde Kirnberg a. d. Mank

Nettovermögensveränderungsrechnung (Anlage 1d)

Nettovermögensveränderungsrechnung	Saldo der Eröffnungsbilanz	Kumuliertes Nettoergebnis	Haushalts-rücklagen	Neubewertungs-rücklagen	Fremdwährungs-umrechnungs-rücklagen	Summe Nettovermögen
Nettovermögen zum 31.12.2024	6.476.148,84	1.012.538,85	367.853,14	0,00	0,00	7.856.540,83
1. Änderungen der Ansatz- und Bewertungsmethoden	0,00	0,00	XXXXXXXXXXXXXX	0,00	0,00	0,00
2. Nacherfassung von Vermögenswerten	0,00	0,00	0,00	0,00	0,00	0,00
3. Änderung der erstmaligen Eröffnungsbilanz (gem. § 38 Abs. 8)	0,00	0,00	0,00	0,00	0,00	0,00
Angepasstes Nettovermögen zum 31.12.2024	6.476.148,84	1.012.538,85	367.853,14	0,00	0,00	7.856.540,83
4. Veränderung aus der Bewertung von zur Veräußerung verfügbarer Finanzinstrumente	XXXXXXXXXXXXXX	XXXXXXXXXXXXXX	XXXXXXXXXXXXXX	0,00	XXXXXXXXXXXXXX	0,00
5. Veränderung aus der Bewertung von Beteiligungen	XXXXXXXXXXXXXX	XXXXXXXXXXXXXX	XXXXXXXXXXXXXX	0,00	XXXXXXXXXXXXXX	0,00
6. Veränderung aus der Umrechnung von Vermögen und Fremdmittel in fremder Währung	XXXXXXXXXXXXXX	XXXXXXXXXXXXXX	XXXXXXXXXXXXXX	XXXXXXXXXXXXXX	0,00	0,00
7. Veränderung aus Kapitalverminderungen und -erhöhungen	XXXXXXXXXXXXXX	0,00	0,00	0,00	0,00	0,00
Summe Nettoveränderung, die nicht in die Ergebnisrechnung eingegangen ist						
8. Nettoergebnis des Finanzjahres (SA0)	XXXXXXXXXXXXXX	164.842,48	XXXXXXXXXXXXXX	XXXXXXXXXXXXXX	XXXXXXXXXXXXXX	164.842,48
9. Haushaltsrücklagen (SA01)	XXXXXXXXXXXXXX	253.782,25	-253.782,25	XXXXXXXXXXXXXX	XXXXXXXXXXXXXX	0,00
Nettovermögen zum 31.12.2025	6.476.148,84	1.431.163,58	114.070,89	0,00	0,00	8.021.383,31

Haushaltspotential (aufbauend auf der Ergebnisrechnung)

MVAG	Mittelverwendungs- und -aufbringungsgruppen	Mittelaufbringung	Mittelverwendung	Saldo
211	Erträge aus der operativen Verwaltungstätigkeit	2.285.229,86		
212	Erträge aus Transfers	837.917,42		
213	Finanzerträge	6.568,01		
Summe Erträge (SU 21)		3.129.715,29		
2117	Nicht finanzierungswirksame operative Erträge (Auflösung von Rückstellungen und Aktivierte Eigenleistungen)	-736,60		
2127	Nicht finanzierungswirksamer Transferertrag (Auflösung von Investitionszuschüssen)	-110.630,93		
2136	Sonstige nicht finanzierungswirksame Finanzerträge (Auflösung von RS Bewertung von Beteiligungen und aktiven Finanzinstrumenten)			
Nicht finanzwirksame Erträge		-111.367,53		
Finanzwirksame Erträge		3.018.347,76		
221	Personalaufwand		581.519,88	
222	Sachaufwand		1.346.605,98	
223	Transferaufwand		909.909,03	
224	Finanzaufwand		126.837,92	
Summe Aufwendungen (SU 22)			2.964.872,81	
2214	Nicht finanzierungswirksamer Personalaufwand (Dotierung RS für Abfertigungen, Jubiläum u. nicht konsumierte Urlaube)		-8.270,12	
2226	Nicht finanzierungswirksamer Sachaufwand (inkl. Abschreibungen, Dotierung von RS Prozess, ausstehende Rechnungen)		-532.185,66	
2237	Nicht finanzierungswirksamer Transferaufwand (Dotierungen von RS f. Pensionen)			
2245	Nicht finanzierungswirksamer Finanzaufwand (Wertberichtigungen zu Finanzinstrumenten, Aufwendungen aus der Bewertung von Beteiligungen)			
Nicht finanzwirksame Aufwendungen			-540.455,78	
Finanzwirksame Aufwendungen			2.424.417,03	
Finanzwirksames Ergebnis		3.018.347,76	2.424.417,03	593.930,73

MVAG	Mittelverwendungs- und -aufbringungsgruppen	Mittelaufbringung	Mittelverwendung	Saldo
332	Einzahlungen aus der Rückzahlung von Darlehen sowie gewährten Vorschüssen (ohne 332x mit Projektcode - Anzahlungen)			
1141	Vorräte (- Veränderung)			
1142	Gegebene Anzahlungen auf Vorräte (- Veränderung)			
1540	Passive Rechnungsabgrenzung			
	Einzahlungen der Kontengruppe 000-089, die keinem Projekt mit Projektcode 1 zugeordnet sind	29.155,00		
	Einzahlungen der Kontengruppe 30, die keinem Projekt mit Projektcode 1 zugeordnet sind	76.797,75		
	- Erträge der Kontogruppe 80 mit Projektcode 1	-16.775,24		
2301	Entnahmen von Rücklagen endfälliger Darlehen (Kontengruppe 893)			
Jährliche wiederkehrende Einzahlungen		89.177,51		
36	Auszahlungen aus der Finanzierungstätigkeit (ohne Projektcode 1)		241.085,13	
2401	Zuweisung an Rücklagen endfälliger Darlehen (Kontengruppe 793)			
342	Auszahlungen aus der Gewährung von Darlehen sowie gewährten Vorschüssen (ohne 342x mit Projektcode - Anzahlungen)			
1141	Vorräte (+ Veränderung)			
1142	Gegebene Anzahlungen auf Vorräte (+ Veränderung)			
1170	Aktive Rechnungsabgrenzung		-3.960,00	
	Auszahlungen (Investitionen) der Kontengruppe 000-083, die keinem Projekt mit Projektcode 1 zugeordnet sind		60.727,62	
Jährliche wiederkehrende Auszahlungen			297.852,75	
	Kontengruppe 871, KT der Ergebnisrechnung, mit Projektcode (BZ)	-354.125,00		
Summe Kapitaltransfers der Ergebnisrechnung		-354.125,00		
H1 Jährliches Haushaltspotential (Eigenmittel)		2.753.400,27	2.722.269,78	31.130,49
H4VJ Haushaltspotential Vorjahr (Endbestand HP-RL Vorjahr, Konto 935077 = AB)				367.853,14
H2 verfügbares Haushaltspotential (Eigenmittel)				398.983,63

MVAG	Mittelverwendungs- und -aufbringungsgruppen	Mittelaufbringung	Mittelverwendung	Saldo
Information 1 - Berechnung der tatsächlichen Liquidität				
im verfügbaren Haushaltspotential enthaltene Bedarfszuweisungen zur Liquiditätssteigerung aus Kontogruppe 871, KT der Ergebnisrechnung ohne Projektcode				
tatsächlicher Liquiditätsbedarf ohne Rücklagenauflösung (Abgang)		398.983,63		
2401	Zuweisungen an Haushaltsrücklagen (Kontengruppe 794)			
2401	Zuweisungen an Haushaltsrücklagen (Kontengruppe 795)			
Jährliche Aufwände für Rücklagen			0,00	
2301	Entnahmen von Haushaltsrücklagen (Kontengruppe 894)			
2301	Entnahmen von Haushaltsrücklagen (Kontengruppe 895)			
Jährliche RL-Erträge f. Investitionen (finanzw.)		0,00		
H3 verfügbares Haushaltspotential (Eigenmittel) nach finanzwirksamen Rücklagen		398.983,63	0,00	398.983,63
- Zuweisungen und Umbuchungen an investive Vorhaben			305.812,74	-305.812,74
+ Rückführungen und Umbuchungen von investiven Vorhaben		20.900,00		20.900,00
H4 kumuliertes Haushaltspotential (Eigenmittel) Endbestand		419.883,63	305.812,74	114.070,89
Information 2 - Abwicklungsbuchung				
H4VJ	Haushaltspotential Rücklage (HP-RL) Anfangsbestand (=Endbestand HP-RL Vorjahr Konto 935077)			367.853,14
	Abwicklung HP-RL (Eigenmittel) - Buchungsbetrag			-253.782,25
	Konto HP RL 935077, tatsächlicher Endbestand			114.070,89
	Kontrolle (H4 Berechnung zu HP-RL Konto)			0,00
Information 3 - Eigenmittel im Kassenbestand				
Kassenbestand "operativ"				
	Forderungen Teilsumme A			
	- Teilsummen a (kurzfristig) der Forderungen aus Beilage 3			86.477,38
	Verbindlichkeiten Teilsumme A			
	+ Teilsummen a (kurzfristig) der Verbindlichkeiten aus Beilage 3			1.343,86
Summe "Eigenmittel im Kassenbestand"				28.937,37

MVAG	Mittelverwendungs- und -aufbringungsgruppen	Mittelaufbringung	Mittelverwendung	Saldo
Information 4 - Zuführungen aus dem Detailnachweis				
Aufstellung aller Konten der KG 899 und KG 799 mit bzw. ohne PC				
	1/851000/799		12.896,64	
	1/980000/799		292.916,10	
	2/980000/899	20.900,00		
	Summe ohne PC	20.900,00	305.812,74	-284.912,74
	5/240000/799 PC 1 000039		20.900,00	
	6/029000/899 PC 1 000038	200.000,00		
	6/240100/899 PC 1 000048	14.201,78		
	6/710000/899 PC 1 000044	8.686,58		
	6/710100/899 PC 1 000042	1.816,20		
	6/710200/899 PC 1 000050	18.171,14		
	6/840100/899 PC 1 000052	30.040,40		
	6/850001/899 PC 1 000048	20.000,00		
	6/851000/899 PC 1 000007	12.896,64		
	Summe mit PC	305.812,74	20.900,00	284.912,74

Ergebnis- und Finanzierungsrechnung Detailnachweis

	MVAG	MVAG	VCQU	Ergebnisrechnung			Finanzierungsrechnung			
				EH	FH		RA 2025	VA 2025	RA - VA	RA 2025
0 Vertretungskörper und allgemeine Verwaltung										
00	Gewählte Gemeindeorgane									
000	Gewählte Gemeindeorgane									
000000	Vertretungskörper u. allgem. Verwaltung									
Operative Gebarung										
SU 21 / 31	Summe Erträge / Einzahlungen operative Gebarung			0,00	0,00	0,00	0,00	0,00	0,00	0,00
1/000000-631000	Telefongebühren	2222	3222	24	146,98	300,00	-153,02	146,98	300,00	-153,02
1/000000-670000	Versicherungen	2222	3222	24	2.430,65	2.400,00	30,65	2.430,65	2.400,00	30,65
1/000000-670100	Sonstige DGB zur soz. Sicherheit	2222	3222	24	2.763,20	2.800,00	-36,80	2.763,20	2.800,00	-36,80
1/000000-721000	Bezüge der Organe	2225	3225	22	112.862,74	115.000,00	-2.137,26	112.862,74	115.000,00	-2.137,26
1/000000-723000	Amtspauschalien u. Repräsentationen	2225	3225	24	321,47	1.000,00	-678,53	321,47	1.000,00	-678,53
1/000000-752000	Bürgermeisterpension	2231	3231	26	20.426,40	18.000,00	2.426,40	20.426,40	18.000,00	2.426,40
1/000000-757000	Schulung der Gemeinde- funktionäre, Personalausbildung	2234	3234	27	3.562,02	3.400,00	162,02	3.562,02	3.400,00	162,02
SU 22 / 32	Summe Aufwendungen / Auszahlungen operative Gebarung				142.513,46	142.900,00	-386,54	142.513,46	142.900,00	-386,54
SA 0 / SA 1	(0) Nettoergebnis (21 - 22) / (1) Geldfluss operative Gebarung (31 – 32)				-142.513,46	-142.900,00	386,54	-142.513,46	-142.900,00	386,54
SU 23	Summe Haushaltsrücklagen				0,00	0,00	0,00	0,00	0,00	0,00
SA00	Nettoergebnis nach Zuw./Entn. Haushaltsrücklagen (Saldo 0 +/- SU23)				-142.513,46	-142.900,00	386,54			
Investive Gebarung										
SU 33	Summe Einzahlungen investive Gebarung							0,00	0,00	0,00
SU 34	Summe Auszahlungen investive Gebarung							0,00	0,00	0,00
SA2	Saldo (2) Geldfluss aus der Investiven Gebarung (33 – 34)							0,00	0,00	0,00
SA3	Saldo (3) Nettofinanzierungssaldo (Saldo 1 + Saldo 2)							-142.513,46	-142.900,00	386,54
Finanzierungstätigkeit										
SU 35	Summe Einzahlungen aus der Finanzierungstätigkeit							0,00	0,00	0,00
SU 36	Summe Auszahlungen aus der Finanzierungstätigkeit							0,00	0,00	0,00
SA4	Saldo (4) Geldfluss aus der Finanzierungstätigkeit (35 – 36)							0,00	0,00	0,00
SA5	Saldo (5) Geldfluss aus der voranschlagswirksamen Gebarung (Saldo 3 + Saldo 4)							-142.513,46	-142.900,00	386,54
01	Hauptverwaltung									
010	Zentralamt									
010000	Gemeindeamt									
Operative Gebarung										
2/010000+810400	Einlieferung Strom	2114	3114		1.165,52		1.165,52	1.165,52		1.165,52
2/010000+816200	Ersatz von Verwaltungskosten Friedhof	2114	3114	13	600,00	600,00		600,00	600,00	
2/010000+816300	Ersatz Personalkosten	2114	3114	13	1.476,20	1.500,00	-23,80	1.476,20	1.500,00	-23,80

		MVAG			Ergebnisrechnung			Finanzierungsrechnung		
		MVAG	MVAG	VCQU	RA 2025	VA 2025	RA - VA	RA 2025	VA 2025	RA - VA
		EH	FH							
2/010000+817000	Erträge aus der Auflösung von sonstigen Rückstellungen	2117			430,89		430,89			
2/010000+829000	Sonstige Einnahmen	2116	3116	18	9.182,69	1.500,00	7.682,69	9.266,69	1.500,00	7.766,69
SU 21 / 31	Summe Erträge / Einzahlungen operative Gebarung				12.855,30	3.600,00	9.255,30	12.508,41	3.600,00	8.908,41
1/010000-400200	Geringwertige Wirtschaftsgüter Gemeindeamt	2221	3221	23	1.883,81	1.000,00	883,81	1.883,81	1.000,00	883,81
1/010000-430000	Lebensmittel	2221	3221	23	165,59	200,00	-34,41	165,59	200,00	-34,41
1/010000-456000	Büromaterial	2221	3221	23	1.229,70	1.200,00	29,70	1.229,70	1.200,00	29,70
1/010000-457000	Gesetzblätter, Zeitschriften, Formulare	2221	3221	23	283,70	600,00	-316,30	283,70	600,00	-316,30
1/010000-459000	Sonstige Verbrauchsgüter	2221	3221	23	199,88	500,00	-300,12	199,88	500,00	-300,12
1/010000-459100	Druckkosten	2221	3221	23	4.243,11	4.000,00	243,11	4.243,11	4.000,00	243,11
1/010000-510000	Bezüge Vertragsdienstete Schema I	2211	3211	20	145.285,46	141.800,00	3.485,46	145.285,46	141.800,00	3.485,46
1/010000-511000	Bezüge Vertragsdienstete Schema II	2211	3211	20	12.653,72	14.100,00	-1.446,28	12.653,72	14.100,00	-1.446,28
1/010000-569000	Studienbeihilfe	2211	3211		351,75	300,00	51,75	351,75	300,00	51,75
1/010000-580000	DGB zum Ausgleichsfond für FBH	2212	3212	20	5.839,11	5.800,00	39,11	5.839,11	5.800,00	39,11
1/010000-582000	Sonstige DGB zur sozialen Sicherheit	2212	3212	20	33.801,42	32.800,00	1.001,42	33.801,42	32.800,00	1.001,42
1/010000-592000	Dotierung von Rückstellungen für Jubiläumszuwendungen	2214			734,00	900,00	-166,00			
1/010000-600000	Energiebezüge Strom (bis 2023 inkl. Heizung)	2222	3222	24	311,93	500,00	-188,07	-131,90	500,00	-631,90
1/010000-600100	Energiebezüge Heizung	2222	3222		925,44	6.000,00	-5.074,56	925,44	6.000,00	-5.074,56
1/010000-600400	Energiebezüge PV-Strom	2222	3222		0,71		0,71	0,71		0,71
1/010000-614000	Instandhaltung der Gebäude	2224	3224	24	30,33		30,33	30,33		30,33
1/010000-618000	Instandhaltung der EDV	2224	3224	24	11.279,98	12.000,00	-720,02	11.279,98	12.000,00	-720,02
1/010000-630000	Portogebühren	2222	3222	24	2.772,84	1.600,00	1.172,84	2.772,84	1.600,00	1.172,84
1/010000-631000	Telefongebühren + Internet	2222	3222	24	2.265,21	1.300,00	965,21	2.261,98	1.300,00	961,98
1/010000-640000	Rechts- und Beratungsaufwand	2222	3222		2.484,00		2.484,00	2.484,00		2.484,00
1/010000-640200	Steuerberatungskosten	2222	3222	24	2.404,32	3.000,00	-595,68	2.404,32	3.000,00	-595,68
1/010000-670000	Versicherungen (Amtshaft)	2222	3222	24	1.446,01	2.200,00	-753,99	1.446,01	2.200,00	-753,99
1/010000-680000	Planmäßige Abschreibung	2226			27.748,11	26.900,00	848,11			
1/010000-710000	Steuern und Müllbeseitigung	2225	3225	24	1.088,08	1.000,00	88,08	1.088,08	1.000,00	88,08
1/010000-724000	Reisegebühren	2225	3225	24		500,00	-500,00		500,00	-500,00
1/010000-728000	Dienstleistungen EDV	2225	3225	24	3.439,11	3.300,00	139,11	3.439,11	3.300,00	139,11
1/010000-729000	Sonstige Leistungen	2225	3225	24	2.820,76	1.000,00	1.820,76	3.065,20	1.000,00	2.065,20
SU 22 / 32	Summe Aufwendungen / Auszahlungen operative Gebarung				265.688,08	262.500,00	3.188,08	237.003,35	234.700,00	2.303,35
SA 0 / SA 1	(0) Nettoergebnis (21 - 22) / (1) Geldfluss operative Gebarung (31 - 32)				-252.832,78	-258.900,00	6.067,22	-224.494,94	-231.100,00	6.605,06
SU 23	Summe Haushaltsrücklagen				0,00	0,00	0,00	0,00	0,00	0,00
SA00	Nettoergebnis nach Zuw./Entn. Haushaltsrücklagen (Saldo 0 +/- SU23)				-252.832,78	-258.900,00	6.067,22			
Investive Gebarung										
SU 33	Summe Einzahlungen investive Gebarung							0,00	0,00	0,00

		MVAG			Ergebnisrechnung			Finanzierungsrechnung		
		EH	FH	VCQU	RA 2025	VA 2025	RA - VA	RA 2025	VA 2025	RA - VA
1/010000-042000	Amts-, Betriebs- und Geschäftsausstattung Gemeindeamt (inkl. EDV Hardware)		3415	2 41				149,47		149,47
SU 34	Summe Auszahlungen investive Gebarung							149,47	0,00	149,47
SA2	Saldo (2) Geldfluss aus der Investiven Gebarung (33 – 34)							-149,47	0,00	-149,47
SA3	Saldo (3) Nettofinanzierungssaldo (Saldo 1 + Saldo 2)							-224.644,41	-231.100,00	6.455,59
Finanzierungstätigkeit										
SU 35	Summe Einzahlungen aus der Finanzierungstätigkeit							0,00	0,00	0,00
SU 36	Summe Auszahlungen aus der Finanzierungstätigkeit							0,00	0,00	0,00
SA4	Saldo (4) Geldfluss aus der Finanzierungstätigkeit (35 – 36)							0,00	0,00	0,00
SA5	Saldo (5) Geldfluss aus der voranschlagswirksamen Gebarung (Saldo 3 + Saldo 4)							-224.644,41	-231.100,00	6.455,59
019	Repräsentation									
019000	Repräsentation									
Operative Gebarung										
SU 21 / 31	Summe Erträge / Einzahlungen operative Gebarung				0,00	0,00	0,00	0,00	0,00	0,00
1/019000-723000	Repräsentationsauslagen		2225	3225 24	2.277,57	4.400,00	-2.122,43	2.277,57	4.400,00	-2.122,43
SU 22 / 32	Summe Aufwendungen / Auszahlungen operative Gebarung				2.277,57	4.400,00	-2.122,43	2.277,57	4.400,00	-2.122,43
SA 0 / SA 1	(0) Nettoergebnis (21 - 22) / (1) Geldfluss operative Gebarung (31 – 32)				-2.277,57	-4.400,00	2.122,43	-2.277,57	-4.400,00	2.122,43
SU 23	Summe Haushaltsrücklagen				0,00	0,00	0,00	0,00	0,00	0,00
SA00	Nettoergebnis nach Zuw./Entn. Haushaltsrücklagen (Saldo 0 +/- SU23)				-2.277,57	-4.400,00	2.122,43			
Investive Gebarung										
SU 33	Summe Einzahlungen investive Gebarung							0,00	0,00	0,00
SU 34	Summe Auszahlungen investive Gebarung							0,00	0,00	0,00
SA2	Saldo (2) Geldfluss aus der Investiven Gebarung (33 – 34)							0,00	0,00	0,00
SA3	Saldo (3) Nettofinanzierungssaldo (Saldo 1 + Saldo 2)							-2.277,57	-4.400,00	2.122,43
Finanzierungstätigkeit										
SU 35	Summe Einzahlungen aus der Finanzierungstätigkeit							0,00	0,00	0,00
SU 36	Summe Auszahlungen aus der Finanzierungstätigkeit							0,00	0,00	0,00
SA4	Saldo (4) Geldfluss aus der Finanzierungstätigkeit (35 – 36)							0,00	0,00	0,00
SA5	Saldo (5) Geldfluss aus der voranschlagswirksamen Gebarung (Saldo 3 + Saldo 4)							-2.277,57	-4.400,00	2.122,43

		MVAG			Ergebnisrechnung			Finanzierungsrechnung		
		EH	FH	VCQU	RA 2025	VA 2025	RA - VA	RA 2025	VA 2025	RA - VA
02	Hauptverwaltung									
021	Statistisches Amt									
021000	Statistik									
Operative Gebarung										
2/021000+816000	Ersatz f. statistische Erhebungen	2114	3114	13	108,75	200,00	-91,25	108,75	200,00	-91,25
SU 21 / 31	Summe Erträge / Einzahlungen operative Gebarung				108,75	200,00	-91,25	108,75	200,00	-91,25
SU 22 / 32	Summe Aufwendungen / Auszahlungen operative Gebarung				0,00	0,00	0,00	0,00	0,00	0,00
SA 0 / SA 1	(0) Nettoergebnis (21 - 22) / (1) Geldfluss operative Gebarung (31 - 32)				108,75	200,00	-91,25	108,75	200,00	-91,25
SU 23	Summe Haushaltsrücklagen				0,00	0,00	0,00	0,00	0,00	0,00
SA00	Nettoergebnis nach Zuw./Entn. Haushaltsrücklagen (Saldo 0 +/- SU23)				108,75	200,00	-91,25			
Investive Gebarung										
SU 33	Summe Einzahlungen investive Gebarung							0,00	0,00	0,00
SU 34	Summe Auszahlungen investive Gebarung							0,00	0,00	0,00
SA2	Saldo (2) Geldfluss aus der Investiven Gebarung (33 - 34)							0,00	0,00	0,00
SA3	Saldo (3) Nettofinanzierungssaldo (Saldo 1 + Saldo 2)							108,75	200,00	-91,25
Finanzierungstätigkeit										
SU 35	Summe Einzahlungen aus der Finanzierungstätigkeit							0,00	0,00	0,00
SU 36	Summe Auszahlungen aus der Finanzierungstätigkeit							0,00	0,00	0,00
SA4	Saldo (4) Geldfluss aus der Finanzierungstätigkeit (35 - 36)							0,00	0,00	0,00
SA5	Saldo (5) Geldfluss aus der voranschlagswirksamen Gebarung (Saldo 3 + Saldo 4)							108,75	200,00	-91,25
022	Standesamt									
022000	Standesamt									
Operative Gebarung										
SU 21 / 31	Summe Erträge / Einzahlungen operative Gebarung				0,00	0,00	0,00	0,00	0,00	0,00
1/022000-752000	Transfers an Gemeinden, Gemeindeverbände (ohne marktbestimmte Tätigkeit) und Gemeindefonds	2231	3231	26	7.609,89	7.000,00	609,89	7.609,89	7.000,00	609,89
SU 22 / 32	Summe Aufwendungen / Auszahlungen operative Gebarung				7.609,89	7.000,00	609,89	7.609,89	7.000,00	609,89
SA 0 / SA 1	(0) Nettoergebnis (21 - 22) / (1) Geldfluss operative Gebarung (31 - 32)				-7.609,89	-7.000,00	-609,89	-7.609,89	-7.000,00	-609,89
SU 23	Summe Haushaltsrücklagen				0,00	0,00	0,00	0,00	0,00	0,00
SA00	Nettoergebnis nach Zuw./Entn. Haushaltsrücklagen (Saldo 0 +/- SU23)				-7.609,89	-7.000,00	-609,89			
Investive Gebarung										
SU 33	Summe Einzahlungen investive Gebarung							0,00	0,00	0,00
SU 34	Summe Auszahlungen investive Gebarung							0,00	0,00	0,00
SA2	Saldo (2) Geldfluss aus der Investiven Gebarung (33 - 34)							0,00	0,00	0,00

		MVAG	MVAG	VCQU	Ergebnisrechnung			Finanzierungsrechnung		
		EH	FH		RA 2025	VA 2025	RA - VA	RA 2025	VA 2025	RA - VA
SA3	Saldo (3) Nettofinanzierungssaldo (Saldo 1 + Saldo 2)							-7.609,89	-7.000,00	-609,89
Finanzierungstätigkeit										
SU 35	Summe Einzahlungen aus der Finanzierungstätigkeit							0,00	0,00	0,00
SU 36	Summe Auszahlungen aus der Finanzierungstätigkeit							0,00	0,00	0,00
SA4	Saldo (4) Geldfluss aus der Finanzierungstätigkeit (35 – 36)							0,00	0,00	0,00
SA5	Saldo (5) Geldfluss aus der voranschlagswirksamen Gebarung (Saldo 3 + Saldo 4)							-7.609,89	-7.000,00	-609,89
023 Einwohneramt										
023000 Einwohneramt										
Operative Gebarung										
SU 21 / 31	Summe Erträge / Einzahlungen operative Gebarung				0,00	0,00	0,00	0,00	0,00	0,00
1/023000-618000	Instandhaltung der EDV	2224	3224	24		700,00	-700,00		700,00	-700,00
SU 22 / 32	Summe Aufwendungen / Auszahlungen operative Gebarung				0,00	700,00	-700,00	0,00	700,00	-700,00
SA 0 / SA 1	(0) Nettoergebnis (21 - 22) / (1) Geldfluss operative Gebarung (31 – 32)				0,00	-700,00	700,00	0,00	-700,00	700,00
SU 23	Summe Haushaltsrücklagen				0,00	0,00	0,00	0,00	0,00	0,00
SA00	Nettoergebnis nach Zuw./Entn. Haushaltsrücklagen (Saldo 0 +/- SU23)				0,00	-700,00	700,00			
Investive Gebarung										
SU 33	Summe Einzahlungen investive Gebarung							0,00	0,00	0,00
SU 34	Summe Auszahlungen investive Gebarung							0,00	0,00	0,00
SA2	Saldo (2) Geldfluss aus der Investiven Gebarung (33 – 34)							0,00	0,00	0,00
SA3	Saldo (3) Nettofinanzierungssaldo (Saldo 1 + Saldo 2)							0,00	-700,00	700,00
Finanzierungstätigkeit										
SU 35	Summe Einzahlungen aus der Finanzierungstätigkeit							0,00	0,00	0,00
SU 36	Summe Auszahlungen aus der Finanzierungstätigkeit							0,00	0,00	0,00
SA4	Saldo (4) Geldfluss aus der Finanzierungstätigkeit (35 – 36)							0,00	0,00	0,00
SA5	Saldo (5) Geldfluss aus der voranschlagswirksamen Gebarung (Saldo 3 + Saldo 4)							0,00	-700,00	700,00
024 Wahlamt										
024000 Wahlamt										
Operative Gebarung										
2/024000+816000	Kostenbeiträge für Wahlen	2114	3114	13	1.591,15	1.000,00	591,15	1.591,15	1.000,00	591,15
SU 21 / 31	Summe Erträge / Einzahlungen operative Gebarung				1.591,15	1.000,00	591,15	1.591,15	1.000,00	591,15
1/024000-728000	Kosten der Wahlen	2225	3225	24	2.221,09	1.600,00	621,09	2.221,09	1.600,00	621,09
SU 22 / 32	Summe Aufwendungen / Auszahlungen operative Gebarung				2.221,09	1.600,00	621,09	2.221,09	1.600,00	621,09
SA 0 / SA 1	(0) Nettoergebnis (21 - 22) / (1) Geldfluss operative Gebarung (31 – 32)				-629,94	-600,00	-29,94	-629,94	-600,00	-29,94
SU 23	Summe Haushaltsrücklagen				0,00	0,00	0,00	0,00	0,00	0,00
SA00	Nettoergebnis nach Zuw./Entn. Haushaltsrücklagen (Saldo 0 +/- SU23)				-629,94	-600,00	-29,94			

		MVAG	MVAG	VCQU	Ergebnisrechnung			Finanzierungsrechnung		
		EH	FH		RA 2025	VA 2025	RA - VA	RA 2025	VA 2025	RA - VA
Investive Gebarung										
SU 33	Summe Einzahlungen investive Gebarung							0,00	0,00	0,00
SU 34	Summe Auszahlungen investive Gebarung							0,00	0,00	0,00
SA2	Saldo (2) Geldfluss aus der Investiven Gebarung (33 – 34)							0,00	0,00	0,00
SA3	Saldo (3) Nettofinanzierungssaldo (Saldo 1 + Saldo 2)							-629,94	-600,00	-29,94
Finanzierungstätigkeit										
SU 35	Summe Einzahlungen aus der Finanzierungstätigkeit							0,00	0,00	0,00
SU 36	Summe Auszahlungen aus der Finanzierungstätigkeit							0,00	0,00	0,00
SA4	Saldo (4) Geldfluss aus der Finanzierungstätigkeit (35 – 36)							0,00	0,00	0,00
SA5	Saldo (5) Geldfluss aus der voranschlagswirksamen Gebarung (Saldo 3 + Saldo 4)							-629,94	-600,00	-29,94
029	Amtsgebäude									
029000	Amtsgebäude									
Operative Gebarung										
2/029000+813000	Erträge aus der Auflösung von Investitionszuschüssen (Kapitaltransfers)		2127		1.762,00	600,00	1.162,00			
2/029000+861100	Transfers von Ländern, Landesfonds und Landeskammern		2121	3121	5.885,00		5.885,00	5.885,00		5.885,00
6/029000+871000	Bedarfszuweisung		2121	3121	100.000,00	100.000,00		100.000,00	100.000,00	
6/029000+871001	BZ Sonstige		2121	3121	25.000,00	25.000,00		25.000,00	25.000,00	
6/029000+899000	Entnahmen aus Verrechnungsrücklagen zwischen operativer Gebarung und Projekten		2116	1	200.000,00	6.600,00	193.400,00			
SU 21 / 31	Summe Erträge / Einzahlungen operative Gebarung				332.647,00	132.200,00	200.447,00	130.885,00	125.000,00	5.885,00
1/029000-454000	Reinigungsmaterial		2221	3221	983,78	700,00	283,78	983,78	700,00	283,78
1/029000-600200	Wasser		2222	3222	533,61	500,00	33,61	533,61	500,00	33,61
1/029000-650000	Kreditzinsen		2241	3241	13.698,38	21.000,00	-7.301,62	13.698,38	21.000,00	-7.301,62
1/029000-670000	Versicherungen		2222	3222	-248,19	1.000,00	-1.248,19	-248,19	1.000,00	-1.248,19
1/029000-680000	Planmäßige Abschreibung		2226		20.952,96		20.952,96			
1/029000-710000	Steuern und Abgaben		2225	3225		100,00	-100,00		100,00	-100,00
SU 22 / 32	Summe Aufwendungen / Auszahlungen operative Gebarung				35.920,54	23.300,00	12.620,54	14.967,58	23.300,00	-8.332,42
SA 0 / SA 1	(0) Nettoergebnis (21 - 22) / (1) Geldfluss operative Gebarung (31 – 32)				296.726,46	108.900,00	187.826,46	115.917,42	101.700,00	14.217,42
SU 23	Summe Haushaltsrücklagen				0,00	0,00	0,00	0,00	0,00	0,00
SA00	Nettoergebnis nach Zuw./Entn. Haushaltsrücklagen (Saldo 0 +/- SU23)				296.726,46	108.900,00	187.826,46			
Investive Gebarung										
6/029000+300000	Kapitaltransfers von Bund, Bundesfonds und Bundeskammern		3331	1 33					7.500,00	-7.500,00
6/029000+300100	KIP Kapitaltransfers von Bund, Bundesfonds und Bundeskammern		3331	1				18.837,66	42.100,00	-23.262,34

		MVAG		VCQU	Ergebnisrechnung			Finanzierungsrechnung		
		EH	FH		RA 2025	VA 2025	RA - VA	RA 2025	VA 2025	RA - VA
6/029000+301000	Kapitaltransfers von Ländern, Landesfonds und Landeskammern		3331	1 33				20.000,00		20.000,00
6/029000+302000	Kapitaltransfers von Gemeinden, Gemeindeverbänden (ohne marktbestimmte Tätigkeit) und Gemeindefonds		3331	1				16.710,00		16.710,00
SU 33	Summe Einzahlungen investive Gebarung							55.547,66	49.600,00	5.947,66
5/029000-010000	Gebäude und Bauten		3413	1 40				647.926,13		647.926,13
5/029000-042000	Amts-, Betriebs- und Geschäftsausstattung		3415	1 41				131.506,59	181.200,00	-49.693,41
SU 34	Summe Auszahlungen investive Gebarung							779.432,72	181.200,00	598.232,72
SA2	Saldo (2) Geldfluss aus der Investiven Gebarung (33 – 34)							-723.885,06	-131.600,00	-592.285,06
SA3	Saldo (3) Nettofinanzierungssaldo (Saldo 1 + Saldo 2)							-607.967,64	-29.900,00	-578.067,64
Finanzierungstätigkeit										
6/029000+346000	Aufnahme Darlehen		3514	1 55				600.000,00		600.000,00
SU 35	Summe Einzahlungen aus der Finanzierungstätigkeit							600.000,00	0,00	600.000,00
1/029000-346000	Tilgung von Darlehen (Bank)		3614	65				20.000,00	8.700,00	11.300,00
SU 36	Summe Auszahlungen aus der Finanzierungstätigkeit							20.000,00	8.700,00	11.300,00
SA4	Saldo (4) Geldfluss aus der Finanzierungstätigkeit (35 – 36)							580.000,00	-8.700,00	588.700,00
SA5	Saldo (5) Geldfluss aus der voranschlagswirksamen Gebarung (Saldo 3 + Saldo 4)							-27.967,64	-38.600,00	10.632,36
03	Bauverwaltung									
031	Amt für Raumordnung und Raumplanung									
031000	Raumordnung u. Raum- planung									
Operative Gebarung										
SU 21 / 31	Summe Erträge / Einzahlungen operative Gebarung				0,00	0,00	0,00	0,00	0,00	0,00
1/031000-680000	Planmäßige Abschreibung		2226		4.390,95	4.000,00	390,95			
SU 22 / 32	Summe Aufwendungen / Auszahlungen operative Gebarung				4.390,95	4.000,00	390,95	0,00	0,00	0,00
SA 0 / SA 1	(0) Nettoergebnis (21 - 22) / (1) Geldfluss operative Gebarung (31 – 32)				-4.390,95	-4.000,00	-390,95	0,00	0,00	0,00
SU 23	Summe Haushaltsrücklagen				0,00	0,00	0,00	0,00	0,00	0,00
SA00	Nettoergebnis nach Zuw./Entn. Haushaltsrücklagen (Saldo 0 +/- SU23)				-4.390,95	-4.000,00	-390,95			
Investive Gebarung										
SU 33	Summe Einzahlungen investive Gebarung							0,00	0,00	0,00
1/031000-070000	Aktivierungsfähige Rechte (immaterielle Vermögenswerte)		3411	2 42				2.178,19	3.000,00	-821,81
SU 34	Summe Auszahlungen investive Gebarung							2.178,19	3.000,00	-821,81
SA2	Saldo (2) Geldfluss aus der Investiven Gebarung (33 – 34)							-2.178,19	-3.000,00	821,81
SA3	Saldo (3) Nettofinanzierungssaldo (Saldo 1 + Saldo 2)							-2.178,19	-3.000,00	821,81

		MVAG	MVAG	VCQU	Ergebnisrechnung			Finanzierungsrechnung		
		EH	FH		RA 2025	VA 2025	RA - VA	RA 2025	VA 2025	RA - VA
Finanzierungstätigkeit										
SU 35	Summe Einzahlungen aus der Finanzierungstätigkeit							0,00	0,00	0,00
SU 36	Summe Auszahlungen aus der Finanzierungstätigkeit							0,00	0,00	0,00
SA4	Saldo (4) Geldfluss aus der Finanzierungstätigkeit (35 – 36)							0,00	0,00	0,00
SA5	Saldo (5) Geldfluss aus der voranschlagswirksamen Gebarung (Saldo 3 + Saldo 4)							-2.178,19	-3.000,00	821,81
06 Sonstige Maßnahmen										
060	Beiträge an Verbände, Vereine oder sonstige Organisationen									
060000	Beiträge an Verbände, Vereine u. sonst. Org.									
Operative Gebarung										
SU 21 / 31	Summe Erträge / Einzahlungen operative Gebarung				0,00	0,00	0,00	0,00	0,00	0,00
1/060000-726000	Mitgliedsbeiträge an Institutionen	2225	3225	24	17.187,86	15.500,00	1.687,86	17.409,86	15.500,00	1.909,86
SU 22 / 32	Summe Aufwendungen / Auszahlungen operative Gebarung				17.187,86	15.500,00	1.687,86	17.409,86	15.500,00	1.909,86
SA 0 / SA 1	(0) Nettoergebnis (21 - 22) / (1) Geldfluss operative Gebarung (31 – 32)				-17.187,86	-15.500,00	-1.687,86	-17.409,86	-15.500,00	-1.909,86
SU 23	Summe Haushaltsrücklagen				0,00	0,00	0,00	0,00	0,00	0,00
SA00	Nettoergebnis nach Zuw./Entn. Haushaltsrücklagen (Saldo 0 +/- SU23)				-17.187,86	-15.500,00	-1.687,86			
Investive Gebarung										
SU 33	Summe Einzahlungen investive Gebarung							0,00	0,00	0,00
SU 34	Summe Auszahlungen investive Gebarung							0,00	0,00	0,00
SA2	Saldo (2) Geldfluss aus der Investiven Gebarung (33 – 34)							0,00	0,00	0,00
SA3	Saldo (3) Nettofinanzierungssaldo (Saldo 1 + Saldo 2)							-17.409,86	-15.500,00	-1.909,86
Finanzierungstätigkeit										
SU 35	Summe Einzahlungen aus der Finanzierungstätigkeit							0,00	0,00	0,00
SU 36	Summe Auszahlungen aus der Finanzierungstätigkeit							0,00	0,00	0,00
SA4	Saldo (4) Geldfluss aus der Finanzierungstätigkeit (35 – 36)							0,00	0,00	0,00
SA5	Saldo (5) Geldfluss aus der voranschlagswirksamen Gebarung (Saldo 3 + Saldo 4)							-17.409,86	-15.500,00	-1.909,86
062 Ehrungen und Auszeichnungen										
062000	Ehrungen und Auszeichnungen									
Operative Gebarung										
SU 21 / 31	Summe Erträge / Einzahlungen operative Gebarung				0,00	0,00	0,00	0,00	0,00	0,00
1/062000-768000	Ehrungen	2234	3234	27	7.136,16	3.600,00	3.536,16	7.136,16	3.600,00	3.536,16
SU 22 / 32	Summe Aufwendungen / Auszahlungen operative Gebarung				7.136,16	3.600,00	3.536,16	7.136,16	3.600,00	3.536,16
SA 0 / SA 1	(0) Nettoergebnis (21 - 22) / (1) Geldfluss operative Gebarung (31 – 32)				-7.136,16	-3.600,00	-3.536,16	-7.136,16	-3.600,00	-3.536,16
SU 23	Summe Haushaltsrücklagen				0,00	0,00	0,00	0,00	0,00	0,00
SA00	Nettoergebnis nach Zuw./Entn. Haushaltsrücklagen (Saldo 0 +/- SU23)				-7.136,16	-3.600,00	-3.536,16			

	MVAG	MVAG	VCQU	Ergebnisrechnung			Finanzierungsrechnung			
				EH	FH		RA 2025	VA 2025	RA - VA	RA 2025
Investive Gebarung										
SU 33								0,00	0,00	0,00
SU 34								0,00	0,00	0,00
SA2								0,00	0,00	0,00
SA3								-7.136,16	-3.600,00	-3.536,16
Finanzierungstätigkeit										
SU 35								0,00	0,00	0,00
SU 36								0,00	0,00	0,00
SA4								0,00	0,00	0,00
SA5								-7.136,16	-3.600,00	-3.536,16
09 Personalbetreuung										
091 Personalausbildung und Personalfortbildung										
091000 Personalausbildung u. Fortbildung										
Operative Gebarung										
SU 21 / 31								0,00	0,00	0,00
1/091000-728000								42,00	1.400,00	-1.358,00
SU 22 / 32								42,00	1.400,00	-1.358,00
SA 0 / SA 1								-42,00	-1.400,00	1.358,00
SU 23								0,00	0,00	0,00
SA00								-42,00	-1.400,00	1.358,00
Investive Gebarung										
SU 33								0,00	0,00	0,00
SU 34								0,00	0,00	0,00
SA2								0,00	0,00	0,00
SA3								-42,00	-1.400,00	1.358,00
Finanzierungstätigkeit										
SU 35								0,00	0,00	0,00
SU 36								0,00	0,00	0,00
SA4								0,00	0,00	0,00
SA5								-42,00	-1.400,00	1.358,00
094 Gemeinschaftspflege										
094000 Gemeinschaftspflege										
Operative Gebarung										
SU 21 / 31								0,00	0,00	0,00

		MVAG			Ergebnisrechnung			Finanzierungsrechnung		
		EH	FH	VCQU	RA 2025	VA 2025	RA - VA	RA 2025	VA 2025	RA - VA
1/094000-729000	Betriebsausflüge	2225	3225	24		500,00	-500,00		500,00	-500,00
SU 22 / 32	Summe Aufwendungen / Auszahlungen operative Gebarung				0,00	500,00	-500,00	0,00	500,00	-500,00
SA 0 / SA 1	(0) Nettoergebnis (21 - 22) / (1) Geldfluss operative Gebarung (31 - 32)				0,00	-500,00	500,00	0,00	-500,00	500,00
SU 23	Summe Haushaltsrücklagen				0,00	0,00	0,00	0,00	0,00	0,00
SA00	Nettoergebnis nach Zuw./Entn. Haushaltsrücklagen (Saldo 0 +/- SU23)				0,00	-500,00	500,00			
Investive Gebarung										
SU 33	Summe Einzahlungen investive Gebarung							0,00	0,00	0,00
SU 34	Summe Auszahlungen investive Gebarung							0,00	0,00	0,00
SA2	Saldo (2) Geldfluss aus der Investiven Gebarung (33 - 34)							0,00	0,00	0,00
SA3	Saldo (3) Nettofinanzierungssaldo (Saldo 1 + Saldo 2)							0,00	-500,00	500,00
Finanzierungstätigkeit										
SU 35	Summe Einzahlungen aus der Finanzierungstätigkeit							0,00	0,00	0,00
SU 36	Summe Auszahlungen aus der Finanzierungstätigkeit							0,00	0,00	0,00
SA4	Saldo (4) Geldfluss aus der Finanzierungstätigkeit (35 - 36)							0,00	0,00	0,00
SA5	Saldo (5) Geldfluss aus der voranschlagswirksamen Gebarung (Saldo 3 + Saldo 4)							0,00	-500,00	500,00

		MVAG	MVAG	VCQU	Ergebnisrechnung			Finanzierungsrechnung		
		EH	FH		RA 2025	VA 2025	RA - VA	RA 2025	VA 2025	RA - VA
1 Öffentliche Ordnung und Sicherheit										
13	Sonderpolizei									
131	Bau- und Feuerpolizei									
131000	Bau- und Feuerpolizei									
Operative Gebarung										
2/131000+816000	Ersatz der Sachver- ständigenhonorare	2114	3114	13	6.379,00	2.500,00	3.879,00	6.379,00	2.500,00	3.879,00
SU 21 / 31	Summe Erträge / Einzahlungen operative Gebarung				6.379,00	2.500,00	3.879,00	6.379,00	2.500,00	3.879,00
1/131000-640200	Sachverständigen- honorare	2222	3222	24	6.474,00	2.500,00	3.974,00	6.474,00	2.500,00	3.974,00
SU 22 / 32	Summe Aufwendungen / Auszahlungen operative Gebarung				6.474,00	2.500,00	3.974,00	6.474,00	2.500,00	3.974,00
SA 0 / SA 1	(0) Nettoergebnis (21 - 22) / (1) Geldfluss operative Gebarung (31 – 32)				-95,00	0,00	-95,00	-95,00	0,00	-95,00
SU 23	Summe Haushaltsrücklagen				0,00	0,00	0,00	0,00	0,00	0,00
SA00	Nettoergebnis nach Zuw./Entn. Haushaltsrücklagen (Saldo 0 +/- SU23)				-95,00	0,00	-95,00			
Investive Gebarung										
SU 33	Summe Einzahlungen investive Gebarung							0,00	0,00	0,00
SU 34	Summe Auszahlungen investive Gebarung							0,00	0,00	0,00
SA2	Saldo (2) Geldfluss aus der Investiven Gebarung (33 – 34)							0,00	0,00	0,00
SA3	Saldo (3) Nettofinanzierungssaldo (Saldo 1 + Saldo 2)							-95,00	0,00	-95,00
Finanzierungstätigkeit										
SU 35	Summe Einzahlungen aus der Finanzierungstätigkeit							0,00	0,00	0,00
SU 36	Summe Auszahlungen aus der Finanzierungstätigkeit							0,00	0,00	0,00
SA4	Saldo (4) Geldfluss aus der Finanzierungstätigkeit (35 – 36)							0,00	0,00	0,00
SA5	Saldo (5) Geldfluss aus der voranschlagswirksamen Gebarung (Saldo 3 + Saldo 4)							-95,00	0,00	-95,00
16	Feuerwehrwesen									
163	Freiwillige Feuerwehren									
163000	Freiwillige Feuerwehr									
Operative Gebarung										
SU 21 / 31	Summe Erträge / Einzahlungen operative Gebarung				0,00	0,00	0,00	0,00	0,00	0,00
1/163000-754000	Subventionen an Freiwillige Feuerwehr	2231	3231	26	2.500,00	2.500,00		2.500,00	2.500,00	
SU 22 / 32	Summe Aufwendungen / Auszahlungen operative Gebarung				2.500,00	2.500,00	0,00	2.500,00	2.500,00	0,00
SA 0 / SA 1	(0) Nettoergebnis (21 - 22) / (1) Geldfluss operative Gebarung (31 – 32)				-2.500,00	-2.500,00	0,00	-2.500,00	-2.500,00	0,00
SU 23	Summe Haushaltsrücklagen				0,00	0,00	0,00	0,00	0,00	0,00
SA00	Nettoergebnis nach Zuw./Entn. Haushaltsrücklagen (Saldo 0 +/- SU23)				-2.500,00	-2.500,00	0,00			
Investive Gebarung										
SU 33	Summe Einzahlungen investive Gebarung							0,00	0,00	0,00

		MVAG			Ergebnisrechnung			Finanzierungsrechnung		
		MVAG	MVAG	VCQU	RA 2025	VA 2025	RA - VA	RA 2025	VA 2025	RA - VA
		EH	FH							
SU 34	Summe Auszahlungen investive Gebarung							0,00	0,00	0,00
SA2	Saldo (2) Geldfluss aus der Investiven Gebarung (33 – 34)							0,00	0,00	0,00
SA3	Saldo (3) Nettofinanzierungssaldo (Saldo 1 + Saldo 2)							-2.500,00	-2.500,00	0,00
Finanzierungstätigkeit										
SU 35	Summe Einzahlungen aus der Finanzierungstätigkeit							0,00	0,00	0,00
SU 36	Summe Auszahlungen aus der Finanzierungstätigkeit							0,00	0,00	0,00
SA4	Saldo (4) Geldfluss aus der Finanzierungstätigkeit (35 – 36)							0,00	0,00	0,00
SA5	Saldo (5) Geldfluss aus der voranschlagswirksamen Gebarung (Saldo 3 + Saldo 4)							-2.500,00	-2.500,00	0,00
164	Förderung der Brandbekämpfung und Brandverhütung									
164000	Förderung der Brandbe- kämpfung u. Brandverh.									
Operative Gebarung										
2/164000+810400	Einlieferung Strom	2114	3114		731,63		731,63	731,63		731,63
2/164000+813000	Erträge aus der Auflösung von Investitionszuschüssen (Kapitaltransfers)	2127			21.991,82	17.200,00	4.791,82			
6/164000+871000	Kapitaltransfers aus Gemeinde-Bedarfszuweisungsmittel	2121	3121	1 33	150.000,00	150.000,00		150.000,00	150.000,00	
6/164000+871001	BZ Sonstige	2121	3121	1 33	75.000,00	75.000,00		75.000,00	75.000,00	
SU 21 / 31	Summe Erträge / Einzahlungen operative Gebarung				247.723,45	242.200,00	5.523,45	225.731,63	225.000,00	731,63
1/164000-600000	Energiebezüge Strom (bis 2023 inkl. Heizung)	2222	3222	24	1.993,85	5.500,00	-3.506,15	1.773,85	5.500,00	-3.726,15
1/164000-600100	Energiebezüge Heizung	2222	3222		5.417,50	9.000,00	-3.582,50	5.417,50	9.000,00	-3.582,50
1/164000-600200	Wasser	2222	3222	24		100,00	-100,00		100,00	-100,00
1/164000-600400	Energiebezüge PV-Strom	2222	3222		0,77		0,77	0,77		0,77
1/164000-650000	Zinsen für Finanzschulden in Euro	2241	3241	25	13.086,52	20.400,00	-7.313,48	13.086,52	20.400,00	-7.313,48
1/164000-670000	Versicherungen	2222	3222	24	2.833,93	4.000,00	-1.166,07	2.833,93	4.000,00	-1.166,07
1/164000-680000	Planmäßige Abschreibung	2226			25.090,84	11.000,00	14.090,84			
1/164000-710000	Steuern und Abgaben	2225	3225	24	155,06	200,00	-44,94	155,06	200,00	-44,94
1/164000-729000	Sonstige Ausgaben	2225	3225	24	672,23	1.400,00	-727,77	672,23	1.400,00	-727,77
1/164000-729100	Löschteich	2225	3225	24		1.500,00	-1.500,00		1.500,00	-1.500,00
1/164000-774000	Kapitaltransfers an sonstige Träger des öffentlichen Rechts	2231		43	114,01	200,00	-85,99			
SU 22 / 32	Summe Aufwendungen / Auszahlungen operative Gebarung				49.364,71	53.300,00	-3.935,29	23.939,86	42.100,00	-18.160,14
SA 0 / SA 1	(0) Nettoergebnis (21 - 22) / (1) Geldfluss operative Gebarung (31 – 32)				198.358,74	188.900,00	9.458,74	201.791,77	182.900,00	18.891,77
SU 23	Summe Haushaltsrücklagen				0,00	0,00	0,00	0,00	0,00	0,00
SA00	Nettoergebnis nach Zuw./Entn. Haushaltsrücklagen (Saldo 0 +/- SU23)				198.358,74	188.900,00	9.458,74			
Investive Gebarung										
6/164000+301000	Kapitaltransfers von Ländern, Landesfonds und Landeskammern		3331	1				35.000,00	60.000,00	-25.000,00

		MVAG		VCQU	Ergebnisrechnung			Finanzierungsrechnung		
		EH	FH		RA 2025	VA 2025	RA - VA	RA 2025	VA 2025	RA - VA
6/164000+302000	Kapitaltransfers von Gemeinden, Gemeindeverbänden (ohne marktbestimmte Tätigkeit) und Gemeindefonds		3331	1				11.140,00		11.140,00
6/164000+303000	Anteil FF		3331	1 33				367.623,32	313.500,00	54.123,32
SU 33	Summe Einzahlungen investive Gebarung							413.763,32	373.500,00	40.263,32
5/164000-010000	Gebäude und Bauten		3413	1 40				652.445,76	971.700,00	-319.254,24
1/164000-774000	Kapitaltransfers an sonstige Träger des öffentlichen Rechts		3431	43				114,01	200,00	-85,99
SU 34	Summe Auszahlungen investive Gebarung							652.559,77	971.900,00	-319.340,23
SA2	Saldo (2) Geldfluss aus der Investiven Gebarung (33 – 34)							-238.796,45	-598.400,00	359.603,55
SA3	Saldo (3) Nettofinanzierungssaldo (Saldo 1 + Saldo 2)							-37.004,68	-415.500,00	378.495,32
Finanzierungstätigkeit										
6/164000+346000	Aufnahme Darlehen		3514	1 55				573.200,00	323.200,00	250.000,00
SU 35	Summe Einzahlungen aus der Finanzierungstätigkeit							573.200,00	323.200,00	250.000,00
1/164000-346000	Investitionsdarlehen von Finanzunternehmen		3614	65				19.106,68	8.000,00	11.106,68
SU 36	Summe Auszahlungen aus der Finanzierungstätigkeit							19.106,68	8.000,00	11.106,68
SA4	Saldo (4) Geldfluss aus der Finanzierungstätigkeit (35 – 36)							554.093,32	315.200,00	238.893,32
SA5	Saldo (5) Geldfluss aus der voranschlagswirksamen Gebarung (Saldo 3 + Saldo 4)							517.088,64	-100.300,00	617.388,64
164200	Förderung der Brandbekämpfung und Brandverhütung									
Operative Gebarung										
SU 21 / 31	Summe Erträge / Einzahlungen operative Gebarung				0,00	0,00	0,00	0,00	0,00	0,00
1/164200-680000	Planmäßige Abschreibung		2226		18.870,09	18.900,00	-29,91			
SU 22 / 32	Summe Aufwendungen / Auszahlungen operative Gebarung				18.870,09	18.900,00	-29,91	0,00	0,00	0,00
SA 0 / SA 1	(0) Nettoergebnis (21 - 22) / (1) Geldfluss operative Gebarung (31 – 32)				-18.870,09	-18.900,00	29,91	0,00	0,00	0,00
SU 23	Summe Haushaltsrücklagen				0,00	0,00	0,00	0,00	0,00	0,00
SA00	Nettoergebnis nach Zuw./Entn. Haushaltsrücklagen (Saldo 0 +/- SU23)				-18.870,09	-18.900,00	29,91			
Investive Gebarung										
SU 33	Summe Einzahlungen investive Gebarung							0,00	0,00	0,00
SU 34	Summe Auszahlungen investive Gebarung							0,00	0,00	0,00
SA2	Saldo (2) Geldfluss aus der Investiven Gebarung (33 – 34)							0,00	0,00	0,00
SA3	Saldo (3) Nettofinanzierungssaldo (Saldo 1 + Saldo 2)							0,00	0,00	0,00
Finanzierungstätigkeit										
SU 35	Summe Einzahlungen aus der Finanzierungstätigkeit							0,00	0,00	0,00
SU 36	Summe Auszahlungen aus der Finanzierungstätigkeit							0,00	0,00	0,00
SA4	Saldo (4) Geldfluss aus der Finanzierungstätigkeit (35 – 36)							0,00	0,00	0,00

		MVAG			Ergebnisrechnung			Finanzierungsrechnung		
		EH	FH	VCQU	RA 2025	VA 2025	RA - VA	RA 2025	VA 2025	RA - VA
SA5	Saldo (5) Geldfluss aus der voranschlagswirksamen Gebarung (Saldo 3 + Saldo 4)							0,00	0,00	0,00
17	Katastrophendienst									
170	Allgemeine Angelegenheiten									
170000	Allg. Angelegenheiten der Katastrophenhilfe									
	Operative Gebarung									
SU 21 / 31	Summe Erträge / Einzahlungen operative Gebarung				0,00	0,00	0,00	0,00	0,00	0,00
1/170000-680000	Planmäßige Abschreibung	2226			782,83	800,00	-17,17			
SU 22 / 32	Summe Aufwendungen / Auszahlungen operative Gebarung				782,83	800,00	-17,17	0,00	0,00	0,00
SA 0 / SA 1	(0) Nettoergebnis (21 - 22) / (1) Geldfluss operative Gebarung (31 - 32)				-782,83	-800,00	17,17	0,00	0,00	0,00
SU 23	Summe Haushaltsrücklagen				0,00	0,00	0,00	0,00	0,00	0,00
SA00	Nettoergebnis nach Zuw./Entn. Haushaltsrücklagen (Saldo 0 +/- SU23)				-782,83	-800,00	17,17			
	Investive Gebarung									
SU 33	Summe Einzahlungen investive Gebarung							0,00	0,00	0,00
SU 34	Summe Auszahlungen investive Gebarung							0,00	0,00	0,00
SA2	Saldo (2) Geldfluss aus der Investiven Gebarung (33 - 34)							0,00	0,00	0,00
SA3	Saldo (3) Nettofinanzierungssaldo (Saldo 1 + Saldo 2)							0,00	0,00	0,00
	Finanzierungstätigkeit									
SU 35	Summe Einzahlungen aus der Finanzierungstätigkeit							0,00	0,00	0,00
SU 36	Summe Auszahlungen aus der Finanzierungstätigkeit							0,00	0,00	0,00
SA4	Saldo (4) Geldfluss aus der Finanzierungstätigkeit (35 - 36)							0,00	0,00	0,00
SA5	Saldo (5) Geldfluss aus der voranschlagswirksamen Gebarung (Saldo 3 + Saldo 4)							0,00	0,00	0,00
18	Landesverteidigung									
180	Zivilschutz									
180000	Zivilschutz									
	Operative Gebarung									
SU 21 / 31	Summe Erträge / Einzahlungen operative Gebarung				0,00	0,00	0,00	0,00	0,00	0,00
1/180000-726000	Mitgliedsbeitrag Zivilschutz	2225	3225	24	233,94	300,00	-66,06	233,94	300,00	-66,06
1/180000-728000	Blackoutvorsorge - Entgelte für sonstige Leistungen	2225	3225	24		600,00	-600,00		600,00	-600,00
SU 22 / 32	Summe Aufwendungen / Auszahlungen operative Gebarung				233,94	900,00	-666,06	233,94	900,00	-666,06
SA 0 / SA 1	(0) Nettoergebnis (21 - 22) / (1) Geldfluss operative Gebarung (31 - 32)				-233,94	-900,00	666,06	-233,94	-900,00	666,06
SU 23	Summe Haushaltsrücklagen				0,00	0,00	0,00	0,00	0,00	0,00
SA00	Nettoergebnis nach Zuw./Entn. Haushaltsrücklagen (Saldo 0 +/- SU23)				-233,94	-900,00	666,06			

	MVAG	MVAG	VCQU	Ergebnisrechnung			Finanzierungsrechnung			
				EH	FH	RA 2025	VA 2025	RA - VA	RA 2025	VA 2025
Investive Gebarung										
SU 33								0,00	0,00	0,00
								0,00	0,00	0,00
SU 34								0,00	0,00	0,00
								0,00	0,00	0,00
SA2								0,00	0,00	0,00
								0,00	0,00	0,00
SA3								-233,94	-900,00	666,06
								-233,94	-900,00	666,06
Finanzierungstätigkeit										
SU 35								0,00	0,00	0,00
								0,00	0,00	0,00
SU 36								0,00	0,00	0,00
								0,00	0,00	0,00
SA4								0,00	0,00	0,00
								0,00	0,00	0,00
SA5								-233,94	-900,00	666,06
								-233,94	-900,00	666,06

		MVAG	MVAG	VCQU	Ergebnisrechnung			Finanzierungsrechnung		
		EH	FH		RA 2025	VA 2025	RA - VA	RA 2025	VA 2025	RA - VA
2 Unterricht, Erziehung, Sport und Wissenschaft										
21	Allgemeinbildender Unterricht									
211	Volksschulen									
211000	Volksschulen									
Operative Gebarung										
2/211000+810400	Einlieferung Strom	2114	3114		1.140,08		1.140,08	1.140,08		1.140,08
2/211000+813000	Erträge aus der Auflösung von Investitionszuschüssen (Kapitaltransfers)	2127			2.528,42	2.500,00	28,42			
2/211000+829000	Sonstige Einnahmen	2116	3116	18	1.591,37		1.591,37	1.591,37		1.591,37
SU 21 / 31	Summe Erträge / Einzahlungen operative Gebarung				5.259,87	2.500,00	2.759,87	2.731,45	0,00	2.731,45
1/211000-400000	Geringwertige Wirtschaftsgüter	2221	3221	23	185,59	2.000,00	-1.814,41	185,59	2.000,00	-1.814,41
1/211000-454000	Reinigungsmaterial	2221	3221	23	345,28	800,00	-454,72	345,28	800,00	-454,72
1/211000-456000	Büro- u. Bastelmaterialien	2221	3221	23	408,20	800,00	-391,80	408,20	800,00	-391,80
1/211000-457000	Gesetzblätter, Zeitschriften, Formulare	2221	3221	23	402,26	600,00	-197,74	402,26	600,00	-197,74
1/211000-459000	Sonstige Verbrauchsgüter	2221	3221	23	27,93	1.400,00	-1.372,07	27,93	1.400,00	-1.372,07
1/211000-511000	Geldbezüge der Vertragsbediensteten in handwerklicher Verwendung	2211	3211	20	18.821,46	14.600,00	4.221,46	18.821,46	14.600,00	4.221,46
1/211000-580000	DGB zum Ausgleichsfond für FBH	2212	3212	20	704,44	500,00	204,44	704,44	500,00	204,44
1/211000-582000	Sonstige DGB zur sozialen Sicherheit	2212	3212	20	4.085,81	3.100,00	985,81	4.085,81	3.100,00	985,81
1/211000-592000	Dotierung von Rückstellungen für Jubiläumszuwendungen	2214			196,37		196,37			
1/211000-600000	Energiebezüge Strom (bis 2022 inkl. Heizung)	2222	3222	24	1.446,63	1.200,00	246,63	1.446,63	1.200,00	246,63
1/211000-600100	Energiebezüge Heizung	2222	3222	24	4.278,59	5.000,00	-721,41	4.278,59	5.000,00	-721,41
1/211000-600200	Wassergebühren	2222	3222	24	371,91	600,00	-228,09	371,91	600,00	-228,09
1/211000-600400	Energiebezüge PV-Strom	2222	3222		2,82		2,82	2,82		2,82
1/211000-614000	Instandhaltung von Gebäuden	2224	3224	24	748,75	1.000,00	-251,25	748,75	1.000,00	-251,25
1/211000-616000	Instandhaltung der Maschinen	2224	3224	24	84,78	700,00	-615,22	84,78	700,00	-615,22
1/211000-618000	Instandhaltung der Schuleinrichtung	2224	3224	24	611,39	1.000,00	-388,61	611,39	1.000,00	-388,61
1/211000-618100	Instandhaltung der EDV	2224	3224	24	3.417,70	2.200,00	1.217,70	3.417,70	2.200,00	1.217,70
1/211000-619000	Instandhaltung von Garten u. Spielgeräten	2224	3224	24	751,33	1.000,00	-248,67	751,33	1.000,00	-248,67
1/211000-630000	Portogebühren	2222	3222	24		100,00	-100,00		100,00	-100,00
1/211000-631000	Telefongebühren	2222	3222	24	930,73	600,00	330,73	930,73	600,00	330,73
1/211000-640200	schulärztliche Untersuchungen	2222	3222	24	1.208,34	1.000,00	208,34	1.208,34	1.000,00	208,34
1/211000-670000	Versicherungen	2222	3222	24	1.797,17	1.700,00	97,17	1.797,17	1.700,00	97,17
1/211000-680000	Planmäßige Abschreibung	2226			13.284,73	11.800,00	1.484,73			
1/211000-710000	Steuern u. Müllgeb.	2225	3225	24	598,24	900,00	-301,76	598,24	900,00	-301,76

		MVAG			Ergebnisrechnung			Finanzierungsrechnung		
		EH	FH	VCQU	RA 2025	VA 2025	RA - VA	RA 2025	VA 2025	RA - VA
1/211000-725000	Lehrer- und Schüler- bücherei	2225	3225	24	124,39	500,00	-375,61	124,39	500,00	-375,61
1/211000-728000	Entgelte für sonstige Leistungen	2225	3225	24	283,44	200,00	83,44	283,44	200,00	83,44
1/211000-729000	Sonstige Ausgaben	2225	3225	24	1.638,51	1.200,00	438,51	1.638,51	1.200,00	438,51
SU 22 / 32	Summe Aufwendungen / Auszahlungen operative Gebarung				56.756,79	54.500,00	2.256,79	43.275,69	42.700,00	575,69
SA 0 / SA 1	(0) Nettoergebnis (21 - 22) / (1) Geldfluss operative Gebarung (31 – 32)				-51.496,92	-52.000,00	503,08	-40.544,24	-42.700,00	2.155,76
SU 23	Summe Haushaltsrücklagen				0,00	0,00	0,00	0,00	0,00	0,00
SA00	Nettoergebnis nach Zuw./Entn. Haushaltsrücklagen (Saldo 0 +/- SU23)				-51.496,92	-52.000,00	503,08			
Investive Gebarung										
SU 33	Summe Einzahlungen investive Gebarung							0,00	0,00	0,00
1/211000-042000	Amts-, Betriebs- und Geschäftsausstattung		3415	2 41				3.131,64	1.000,00	2.131,64
1/211000-050000	Garten, Spielgeräte		3412	2 40				3.268,00		3.268,00
1/211000-070000	Aktivierungsfähige Rechte (immaterielle Vermögenswerte)		3411	2 42				250,00		250,00
SU 34	Summe Auszahlungen investive Gebarung							6.649,64	1.000,00	5.649,64
SA2	Saldo (2) Geldfluss aus der Investiven Gebarung (33 – 34)							-6.649,64	-1.000,00	-5.649,64
SA3	Saldo (3) Nettofinanzierungssaldo (Saldo 1 + Saldo 2)							-47.193,88	-43.700,00	-3.493,88
Finanzierungstätigkeit										
SU 35	Summe Einzahlungen aus der Finanzierungstätigkeit							0,00	0,00	0,00
SU 36	Summe Auszahlungen aus der Finanzierungstätigkeit							0,00	0,00	0,00
SA4	Saldo (4) Geldfluss aus der Finanzierungstätigkeit (35 – 36)							0,00	0,00	0,00
SA5	Saldo (5) Geldfluss aus der voranschlagswirksamen Gebarung (Saldo 3 + Saldo 4)							-47.193,88	-43.700,00	-3.493,88
211200	Volksschule Smartboards									
Operative Gebarung										
2/211200+813000	Erträge aus der Auflösung von Investitionszuschüssen (Kapitaltransfers)		2127		272,72	300,00	-27,28			
SU 21 / 31	Summe Erträge / Einzahlungen operative Gebarung				272,72	300,00	-27,28	0,00	0,00	0,00
1/211200-680000	Planmäßige Abschreibung		2226		869,32	900,00	-30,68			
SU 22 / 32	Summe Aufwendungen / Auszahlungen operative Gebarung				869,32	900,00	-30,68	0,00	0,00	0,00
SA 0 / SA 1	(0) Nettoergebnis (21 - 22) / (1) Geldfluss operative Gebarung (31 – 32)				-596,60	-600,00	3,40	0,00	0,00	0,00
SU 23	Summe Haushaltsrücklagen				0,00	0,00	0,00	0,00	0,00	0,00
SA00	Nettoergebnis nach Zuw./Entn. Haushaltsrücklagen (Saldo 0 +/- SU23)				-596,60	-600,00	3,40			
Investive Gebarung										
SU 33	Summe Einzahlungen investive Gebarung							0,00	0,00	0,00
SU 34	Summe Auszahlungen investive Gebarung							0,00	0,00	0,00
SA2	Saldo (2) Geldfluss aus der Investiven Gebarung (33 – 34)							0,00	0,00	0,00
SA3	Saldo (3) Nettofinanzierungssaldo (Saldo 1 + Saldo 2)							0,00	0,00	0,00

		MVAG	MVAG	VCQU	Ergebnisrechnung			Finanzierungsrechnung			
		EH	FH		RA 2025	VA 2025	RA - VA	RA 2025	VA 2025	RA - VA	
Finanzierungstätigkeit											
SU 35	Summe Einzahlungen aus der Finanzierungstätigkeit							0,00	0,00	0,00	
SU 36	Summe Auszahlungen aus der Finanzierungstätigkeit							0,00	0,00	0,00	
SA4	Saldo (4) Geldfluss aus der Finanzierungstätigkeit (35 – 36)							0,00	0,00	0,00	
SA5	Saldo (5) Geldfluss aus der voranschlagswirksamen Gebarung (Saldo 3 + Saldo 4)							0,00	0,00	0,00	
211300 PV-Anlage VS											
Operative Gebarung											
2/211300+813000	Erträge aus der Auflösung von Investitionszuschüssen (Kapitaltransfers)		2127		575,02	900,00	-324,98				
SU 21 / 31	Summe Erträge / Einzahlungen operative Gebarung				575,02	900,00	-324,98	0,00	0,00	0,00	
1/211300-680000	Planmäßige Abschreibung		2226		1.868,69	1.900,00	-31,31				
SU 22 / 32	Summe Aufwendungen / Auszahlungen operative Gebarung				1.868,69	1.900,00	-31,31	0,00	0,00	0,00	
SA 0 / SA 1	(0) Nettoergebnis (21 - 22) / (1) Geldfluss operative Gebarung (31 – 32)				-1.293,67	-1.000,00	-293,67	0,00	0,00	0,00	
SU 23	Summe Haushaltsrücklagen				0,00	0,00	0,00	0,00	0,00	0,00	
SA00	Nettoergebnis nach Zuw./Entn. Haushaltsrücklagen (Saldo 0 +/- SU23)				-1.293,67	-1.000,00	-293,67				
Investive Gebarung											
SU 33	Summe Einzahlungen investive Gebarung							0,00	0,00	0,00	
SU 34	Summe Auszahlungen investive Gebarung							0,00	0,00	0,00	
SA2	Saldo (2) Geldfluss aus der Investiven Gebarung (33 – 34)							0,00	0,00	0,00	
SA3	Saldo (3) Nettofinanzierungssaldo (Saldo 1 + Saldo 2)							0,00	0,00	0,00	
Finanzierungstätigkeit											
SU 35	Summe Einzahlungen aus der Finanzierungstätigkeit							0,00	0,00	0,00	
SU 36	Summe Auszahlungen aus der Finanzierungstätigkeit							0,00	0,00	0,00	
SA4	Saldo (4) Geldfluss aus der Finanzierungstätigkeit (35 – 36)							0,00	0,00	0,00	
SA5	Saldo (5) Geldfluss aus der voranschlagswirksamen Gebarung (Saldo 3 + Saldo 4)							0,00	0,00	0,00	
212 Mittelschulen											
212000 Mittelschulen											
Operative Gebarung											
SU 21 / 31	Summe Erträge / Einzahlungen operative Gebarung				0,00	0,00	0,00	0,00	0,00	0,00	
1/212000-757000	Schulumlagen/Transfers an private Organisationen ohne Erwerbszweck		2234	3234	27	109.850,43	109.600,00	250,43	109.850,43	109.600,00	250,43
SU 22 / 32	Summe Aufwendungen / Auszahlungen operative Gebarung				109.850,43	109.600,00	250,43	109.850,43	109.600,00	250,43	
SA 0 / SA 1	(0) Nettoergebnis (21 - 22) / (1) Geldfluss operative Gebarung (31 – 32)				-109.850,43	-109.600,00	-250,43	-109.850,43	-109.600,00	-250,43	
SU 23	Summe Haushaltsrücklagen				0,00	0,00	0,00	0,00	0,00	0,00	
SA00	Nettoergebnis nach Zuw./Entn. Haushaltsrücklagen (Saldo 0 +/- SU23)				-109.850,43	-109.600,00	-250,43				

	MVAG	MVAG	VCQU	Ergebnisrechnung			Finanzierungsrechnung			
				EH	FH	RA 2025	VA 2025	RA - VA	RA 2025	VA 2025
Investive Gebarung										
SU 33								0,00	0,00	0,00
SU 34								0,00	0,00	0,00
SA2								0,00	0,00	0,00
SA3								-109.850,43	-109.600,00	-250,43
Finanzierungstätigkeit										
SU 35								0,00	0,00	0,00
SU 36								0,00	0,00	0,00
SA4								0,00	0,00	0,00
SA5								-109.850,43	-109.600,00	-250,43
214 Polytechnische Schulen										
214000 Polytechnische Schulen										
Operative Gebarung										
SU 21 / 31								0,00	0,00	0,00
1/214000-757000								27.556,81	30.200,00	-2.643,19
SU 22 / 32								27.556,81	30.200,00	-2.643,19
SA 0 / SA 1								-27.556,81	-30.200,00	2.643,19
SU 23								0,00	0,00	0,00
SA00								-27.556,81	-30.200,00	2.643,19
Investive Gebarung										
SU 33								0,00	0,00	0,00
SU 34								0,00	0,00	0,00
SA2								0,00	0,00	0,00
SA3								-27.556,81	-30.200,00	2.643,19
Finanzierungstätigkeit										
SU 35								0,00	0,00	0,00
SU 36								0,00	0,00	0,00
SA4								0,00	0,00	0,00
SA5								-27.556,81	-30.200,00	2.643,19
22 Berufsbildender Unterricht; Anstalten der Bildung für Lehrerinnen und Lehrer sowie Erzieherinnen und Erzieher										
220 Berufsbildende Pflichtschulen										
220000 Berufsbild. Pflicht- schulen										
Operative Gebarung										
SU 21 / 31								0,00	0,00	0,00

		MVAG MVAG VCQU			Ergebnisrechnung			Finanzierungsrechnung		
		EH	FH		RA 2025	VA 2025	RA - VA	RA 2025	VA 2025	RA - VA
1/220000-751000	Transfers an Länder, Landesfonds und Landesammern	2231	3231	26	13.800,00	13.800,00		13.800,00	13.800,00	
1/220000-752000	Laufende Transferzahlungen an Gemei nden	2231	3231	26	7.976,25	3.500,00	4.476,25	7.976,25	3.500,00	4.476,25
SU 22 / 32	Summe Aufwendungen / Auszahlungen operative Gebarung				21.776,25	17.300,00	4.476,25	21.776,25	17.300,00	4.476,25
SA 0 / SA 1	(0) Nettoergebnis (21 - 22) / (1) Geldfluss operative Gebarung (31 - 32)				-21.776,25	-17.300,00	-4.476,25	-21.776,25	-17.300,00	-4.476,25
SU 23	Summe Haushaltsrücklagen				0,00	0,00	0,00	0,00	0,00	0,00
SA00	Nettoergebnis nach Zuw./Entn. Haushaltsrücklagen (Saldo 0 +/- SU23)				-21.776,25	-17.300,00	-4.476,25			
Investive Gebarung										
SU 33	Summe Einzahlungen investive Gebarung							0,00	0,00	0,00
SU 34	Summe Auszahlungen investive Gebarung							0,00	0,00	0,00
SA2	Saldo (2) Geldfluss aus der Investiven Gebarung (33 - 34)							0,00	0,00	0,00
SA3	Saldo (3) Nettofinanzierungssaldo (Saldo 1 + Saldo 2)							-21.776,25	-17.300,00	-4.476,25
Finanzierungstätigkeit										
SU 35	Summe Einzahlungen aus der Finanzierungstätigkeit							0,00	0,00	0,00
SU 36	Summe Auszahlungen aus der Finanzierungstätigkeit							0,00	0,00	0,00
SA4	Saldo (4) Geldfluss aus der Finanzierungstätigkeit (35 - 36)							0,00	0,00	0,00
SA5	Saldo (5) Geldfluss aus der voranschlagswirksamen Gebarung (Saldo 3 + Saldo 4)							-21.776,25	-17.300,00	-4.476,25
23	Förderung des Unterrichts									
232	Schülerinnen- und Schülerbetreuung									
232000	Schülerinnen- und Schülerbetreuung									
Operative Gebarung										
SU 21 / 31	Summe Erträge / Einzahlungen operative Gebarung				0,00	0,00	0,00	0,00	0,00	0,00
1/232000-729000	Sonstige Ausgaben	2225	3225	24	518,60	500,00	18,60	518,60	500,00	18,60
SU 22 / 32	Summe Aufwendungen / Auszahlungen operative Gebarung				518,60	500,00	18,60	518,60	500,00	18,60
SA 0 / SA 1	(0) Nettoergebnis (21 - 22) / (1) Geldfluss operative Gebarung (31 - 32)				-518,60	-500,00	-18,60	-518,60	-500,00	-18,60
SU 23	Summe Haushaltsrücklagen				0,00	0,00	0,00	0,00	0,00	0,00
SA00	Nettoergebnis nach Zuw./Entn. Haushaltsrücklagen (Saldo 0 +/- SU23)				-518,60	-500,00	-18,60			
Investive Gebarung										
SU 33	Summe Einzahlungen investive Gebarung							0,00	0,00	0,00
SU 34	Summe Auszahlungen investive Gebarung							0,00	0,00	0,00
SA2	Saldo (2) Geldfluss aus der Investiven Gebarung (33 - 34)							0,00	0,00	0,00
SA3	Saldo (3) Nettofinanzierungssaldo (Saldo 1 + Saldo 2)							-518,60	-500,00	-18,60
Finanzierungstätigkeit										
SU 35	Summe Einzahlungen aus der Finanzierungstätigkeit							0,00	0,00	0,00
SU 36	Summe Auszahlungen aus der Finanzierungstätigkeit							0,00	0,00	0,00

		MVAG			Ergebnisrechnung			Finanzierungsrechnung		
		EH	FH	VCQU	RA 2025	VA 2025	RA - VA	RA 2025	VA 2025	RA - VA
SA4	Saldo (4) Geldfluss aus der Finanzierungstätigkeit (35 – 36)							0,00	0,00	0,00
SA5	Saldo (5) Geldfluss aus der voranschlagswirksamen Gebarung (Saldo 3 + Saldo 4)							-518,60	-500,00	-18,60
24	Vorschulische Erziehung									
240	Kindergärten									
240000	Kindergärten									
Operative Gebarung										
2/240000+810000	Elternbeiträge (Kindergarten I)	2114	3114	13	2.588,62	2.500,00	88,62	2.588,62	2.500,00	88,62
2/240000+810100	Nachmittagsbetreuung KG	2114	3114	13	2.062,02	1.300,00	762,02	1.827,50	1.300,00	527,50
2/240000+810200	Elternbeiträge (Kindergarten II)	2114	3114	13	2.601,87	2.400,00	201,87	2.571,78	2.400,00	171,78
2/240000+810300	Elternbeiträge (Kindergarten III)	2114	3114	13	942,53	1.100,00	-157,47	1.048,72	1.100,00	-51,28
2/240000+810400	Einlieferung Strom	2114	3114		617,14		617,14	617,14		617,14
2/240000+813000	Erträge aus der Auflösung von Investitionszuschüssen (Kapitaltransfers)	2127			7.320,54	6.900,00	420,54			
2/240000+828000	Rückersätze v. Ausgaben Essen	2116	3116	18	1.936,37	1.600,00	336,37	1.622,37	1.600,00	22,37
2/240000+828100	Rückersätze v. Ausgaben für JAUSE	2116	3116	18				3,54		3,54
2/240000+861000	Transfers von Ländern, Landesfonds und Landeskammern	2121	3121	15	50.930,23		50.930,23	50.930,23		50.930,23
2/240000+861100	Zinsenzuschüsse des NÖ Schul- und Kindergartenfonds	2121	3121	15	16.755,14	8.800,00	7.955,14	16.755,14	8.800,00	7.955,14
2/240000+863000	Transfers von sonstigen Trägern öffentlichen Rechts und Sozialversicherungsträgern	2121	3121	15	5.737,92		5.737,92	5.737,92		5.737,92
SU 21 / 31	Summe Erträge / Einzahlungen operative Gebarung				91.492,38	24.600,00	66.892,38	83.702,96	17.700,00	66.002,96
1/240000-400000	Geringwertige Wirtschaftsgüter	2221	3221	23	1.172,96	1.300,00	-127,04	1.172,96	1.300,00	-127,04
1/240000-430000	Lebensmittel (Jause, Obst, Milch,..)	2221	3221	23	1.950,46	1.600,00	350,46	1.950,46	1.600,00	350,46
1/240000-454000	Reinigungsmittel	2221	3221	23	773,05	1.600,00	-826,95	773,05	1.600,00	-826,95
1/240000-456000	Büromaterial	2221	3221	23		400,00	-400,00		400,00	-400,00
1/240000-457000	Druckwerke (Formulare, Zeitschriften, Bücherei,..)	2221	3221	23		100,00	-100,00		100,00	-100,00
1/240000-459000	Sonstige Verbrauchs- güter	2221	3221	23	469,08	1.200,00	-730,92	469,08	1.200,00	-730,92
1/240000-459100	Kosten Beitrag I	2221	3221	23	2.521,17	2.400,00	121,17	2.521,17	2.400,00	121,17
1/240000-459200	Kosten Beitrag II	2221	3221	23	2.949,23	2.300,00	649,23	2.949,23	2.300,00	649,23
1/240000-459300	Kosten Beitrag III	2221	3221	23	1.111,51	1.100,00	11,51	1.111,51	1.100,00	11,51
1/240000-511000	Bezüge Vertragsbedien- stete - Schema II	2211	3211	20	122.453,79	122.900,00	-446,21	122.453,79	122.900,00	-446,21
1/240000-569000	Studienbeihilfe	2211	3211	20	440,40	200,00	240,40	440,40	200,00	240,40
1/240000-580000	DGB zum Ausgleichs- fond für FBH	2212	3212	20	3.930,87	4.500,00	-569,13	3.930,87	4.500,00	-569,13
1/240000-582000	Sonstige DGB zur sozialen Sicherheit	2212	3212	20	28.312,47	25.800,00	2.512,47	28.312,47	25.800,00	2.512,47

		MVAG			Ergebnisrechnung			Finanzierungsrechnung		
		EH	FH	VCQU	RA 2025	VA 2025	RA - VA	RA 2025	VA 2025	RA - VA
1/240000-591000	Dotierung von Rückstellungen für Abfertigungen	2214			1.077,05	800,00	277,05			
1/240000-592000	Dotierung von Rückstellungen für Jubiläumszuwendungen	2214			2.400,01	500,00	1.900,01			
1/240000-600000	Energiebezüge Strom (bis 2022 inkl. Heizung)	2222	3222	24	1.338,26	2.000,00	-661,74	1.338,26	2.000,00	-661,74
1/240000-600100	Energiebezüge Heizung	2222	3222	24	5.202,80	7.500,00	-2.297,20	5.202,80	7.500,00	-2.297,20
1/240000-600400	Energiebezüge PV-Strom	2222	3222		0,64		0,64	0,64		0,64
1/240000-613000	Instandhaltung von Geräten im Gebäude	2224	3224	24	209,88	200,00	9,88	209,88	200,00	9,88
1/240000-614000	Instandhaltung der Gebäude	2224	3224	24		1.700,00	-1.700,00		1.700,00	-1.700,00
1/240000-618000	Instandhaltung der Einrichtung	2224	3224	24	64,52	600,00	-535,48	64,52	600,00	-535,48
1/240000-618100	Instandhaltung EDV	2224	3224	24	605,57	1.000,00	-394,43	605,57	1.000,00	-394,43
1/240000-618200	Instandhaltung Garten und Gartengeräte	2224	3224	24	3.925,97	700,00	3.225,97	3.925,97	700,00	3.225,97
1/240000-630000	Portogebühren	2222	3222	24		200,00	-200,00		200,00	-200,00
1/240000-631000	Telefongebühren	2222	3222	24	139,43	500,00	-360,57	139,43	500,00	-360,57
1/240000-650000	Kreditzinsen	2241	3241	25	15.153,38	17.400,00	-2.246,62	15.153,38	17.400,00	-2.246,62
1/240000-670000	Versicherungen	2222	3222	24	2.699,20	2.300,00	399,20	2.699,20	2.300,00	399,20
1/240000-680000	Planmäßige Abschreibung	2226			38.735,17	38.600,00	135,17			
1/240000-710000	Steuern u. Müllgeb.	2225	3225	24	2.431,62	2.400,00	31,62	2.431,62	2.400,00	31,62
1/240000-720000	Kostenbeiträge für Leistungen - Tagesbetreuung interkommunal	2225	3225		4.400,00		4.400,00	4.400,00		4.400,00
1/240000-724000	Reisegebühren	2225	3225	24		300,00	-300,00		300,00	-300,00
1/240000-728000	Personalausbildung	2225	3225	24		500,00	-500,00		500,00	-500,00
1/240000-729000	Sonstige Ausgaben	2225	3225	24	724,74	500,00	224,74	724,74	500,00	224,74
1/240000-757000	KG-Bus-Subventionen/Transfers an private Organisationen ohne Erwerbszweck	2234	3234	27		500,00	-500,00		500,00	-500,00
5/240000-799000	Zuweisungen an Verrechnungsrücklagen zwischen operativer Gebarung und Projekten	2225		1	20.900,00		20.900,00			
SU 22 / 32	Summe Aufwendungen / Auszahlungen operative Gebarung				266.093,23	243.600,00	22.493,23	202.981,00	203.700,00	-719,00
SA 0 / SA 1	(0) Nettoergebnis (21 - 22) / (1) Geldfluss operative Gebarung (31 - 32)				-174.600,85	-219.000,00	44.399,15	-119.278,04	-186.000,00	66.721,96
SU 23	Summe Haushaltsrücklagen				0,00	0,00	0,00	0,00	0,00	0,00
SA00	Nettoergebnis nach Zuw./Entn. Haushaltsrücklagen (Saldo 0 +/- SU23)				-174.600,85	-219.000,00	44.399,15			
Investive Gebarung										
6/240000+301000	Kapitaltransfers von Ländern, Landesfonds und Landeskammern SCHUL u. KG-FONDS		3331	1 33				20.900,00		20.900,00
SU 33	Summe Einzahlungen investive Gebarung							20.900,00	0,00	20.900,00

		MVAG		VCQU	Ergebnisrechnung			Finanzierungsrechnung		
		EH	FH		RA 2025	VA 2025	RA - VA	RA 2025	VA 2025	RA - VA
1/240000-042000	Anschaffungen (Möbel, Bücher, Spiele-Gemeinde)		3415	2 41				1.400,00		-1.400,00
SU 34	Summe Auszahlungen investive Gebarung							0,00	1.400,00	-1.400,00
SA2	Saldo (2) Geldfluss aus der Investiven Gebarung (33 – 34)							20.900,00	-1.400,00	22.300,00
SA3	Saldo (3) Nettofinanzierungssaldo (Saldo 1 + Saldo 2)							-98.378,04	-187.400,00	89.021,96
Finanzierungstätigkeit										
SU 35	Summe Einzahlungen aus der Finanzierungstätigkeit							0,00	0,00	0,00
1/240000-346000	Tilgung von Darlehen (Bank)		3614	65				15.657,90	14.600,00	1.057,90
SU 36	Summe Auszahlungen aus der Finanzierungstätigkeit							15.657,90	14.600,00	1.057,90
SA4	Saldo (4) Geldfluss aus der Finanzierungstätigkeit (35 – 36)							-15.657,90	-14.600,00	-1.057,90
SA5	Saldo (5) Geldfluss aus der voranschlagswirksamen Gebarung (Saldo 3 + Saldo 4)							-114.035,94	-202.000,00	87.964,06
240100	Kindergärten									
Operative Gebarung										
6/240100+899000	Entnahmen aus Verrechnungsrücklagen zwischen operativer Gebarung und Projekten	2116		1	14.201,78					14.201,78
SU 21 / 31	Summe Erträge / Einzahlungen operative Gebarung				14.201,78	0,00	14.201,78	0,00	0,00	0,00
1/240100-680000	Planmäßige Abschreibung	2226			1.124,70	100,00	1.024,70			
SU 22 / 32	Summe Aufwendungen / Auszahlungen operative Gebarung				1.124,70	100,00	1.024,70	0,00	0,00	0,00
SA 0 / SA 1	(0) Nettoergebnis (21 - 22) / (1) Geldfluss operative Gebarung (31 – 32)				13.077,08	-100,00	13.177,08	0,00	0,00	0,00
SU 23	Summe Haushaltsrücklagen				0,00	0,00	0,00	0,00	0,00	0,00
SA00	Nettoergebnis nach Zuw./Entn. Haushaltsrücklagen (Saldo 0 +/- SU23)				13.077,08	-100,00	13.177,08			
Investive Gebarung										
SU 33	Summe Einzahlungen investive Gebarung							0,00	0,00	0,00
5/240100-010000	Photovoltaikanlage KG auf Dach KG zur Hälfte		3413	1 40				15.260,90		15.260,90
SU 34	Summe Auszahlungen investive Gebarung							15.260,90	0,00	15.260,90
SA2	Saldo (2) Geldfluss aus der Investiven Gebarung (33 – 34)							-15.260,90	0,00	-15.260,90
SA3	Saldo (3) Nettofinanzierungssaldo (Saldo 1 + Saldo 2)							-15.260,90	0,00	-15.260,90
Finanzierungstätigkeit										
SU 35	Summe Einzahlungen aus der Finanzierungstätigkeit							0,00	0,00	0,00
SU 36	Summe Auszahlungen aus der Finanzierungstätigkeit							0,00	0,00	0,00
SA4	Saldo (4) Geldfluss aus der Finanzierungstätigkeit (35 – 36)							0,00	0,00	0,00
SA5	Saldo (5) Geldfluss aus der voranschlagswirksamen Gebarung (Saldo 3 + Saldo 4)							-15.260,90	0,00	-15.260,90

		MVAG			Ergebnisrechnung			Finanzierungsrechnung		
		MVAG EH	MVAG FH	VCQU	RA 2025	VA 2025	RA - VA	RA 2025	VA 2025	RA - VA
25	Außerschulische Jugendberziehung									
250	Horte für Schülerinnen und Schüler									
250000	Sozialpädagogische Tagesgruppe HORT									
Operative Gebarung										
2/250000+810000	Erträge aus Leistungen	2114	3114	13	4.726,00	4.900,00	-174,00	4.955,00	4.900,00	55,00
2/250000+817000	Erträge aus der Auflösung von sonstigen Rückstellungen	2117			305,71		305,71			
2/250000+828000	Rückersätze für Essen	2116	3116	18	3.503,50	3.600,00	-96,50	3.619,00	3.600,00	19,00
2/250000+861000	Transfers von Ländern, Landesfonds und Landeskammern	2121	3121	15	2.599,36	5.200,00	-2.600,64	2.599,36	5.200,00	-2.600,64
SU 21 / 31	Summe Erträge / Einzahlungen operative Gebarung				11.134,57	13.700,00	-2.565,43	11.173,36	13.700,00	-2.526,64
1/250000-400000	Geringwertige Wirtschaftsgüter (GWG)	2221	3221	23	28,27	500,00	-471,73	28,27	500,00	-471,73
1/250000-430000	Essen	2221	3221	23	4.409,21	3.600,00	809,21	4.409,21	3.600,00	809,21
1/250000-454000	Reinigungsmittel	2221	3221	23	202,70	200,00	2,70	202,70	200,00	2,70
1/250000-456000	Schreib-, Zeichen- und sonstige Büromittel	2221	3221	23	259,40	100,00	159,40	259,40	100,00	159,40
1/250000-459000	Sonstige Verbrauchsgüter	2221	3221	23	39,50	200,00	-160,50	39,50	200,00	-160,50
1/250000-511000	Geldbezüge der Vertragsbediensteten in handwerklicher Verwendung	2211	3211	20	18.533,43	20.500,00	-1.966,57	18.533,43	20.500,00	-1.966,57
1/250000-580000	Dienstgeberbeiträge zum Ausgleichsfonds für Familienbeihilfen	2212	3212	20	738,25	800,00	-61,75	738,25	800,00	-61,75
1/250000-582000	Sonstige Dienstgeberbeiträge zur sozialen Sicherheit	2212	3212	20	4.229,11	4.300,00	-70,89	4.229,11	4.300,00	-70,89
1/250000-592000	Dotierung von Rückstellungen für Jubiläumswendungen	2214			163,37	200,00	-36,63			
1/250000-600000	Energiebezüge Strom (bis 2022 inkl. Heizung)	2222	3222	24	191,63	300,00	-108,37	191,63	300,00	-108,37
1/250000-600100	Energiebezüge Heizung	2222	3222	24	640,82	800,00	-159,18	640,82	800,00	-159,18
1/250000-618000	Instandhaltung EDV	2224	3224	24	262,82		262,82	262,82		262,82
1/250000-618100	Instandhaltung Einrichtung	2224	3224	24	47,35		47,35	47,35		47,35
1/250000-631000	Telekommunikationsdienste	2222	3222	24	20,00	100,00	-80,00	20,00	100,00	-80,00
1/250000-670000	Versicherungen	2222	3222	24	229,71	200,00	29,71	229,71	200,00	29,71
1/250000-680000	Planmäßige Abschreibung	2226			1.536,43	1.500,00	36,43			
1/250000-710000	Steuern und Müllgebühren	2225	3225	24	91,86	100,00	-8,14	91,86	100,00	-8,14
1/250000-728000	Entgelte für sonstige Leistungen	2225	3225	24	66,41		66,41	66,41		66,41
SU 22 / 32	Summe Aufwendungen / Auszahlungen operative Gebarung				31.690,27	33.400,00	-1.709,73	29.990,47	31.700,00	-1.709,53
SA 0 / SA 1	(0) Nettoergebnis (21 - 22) / (1) Geldfluss operative Gebarung (31 - 32)				-20.555,70	-19.700,00	-855,70	-18.817,11	-18.000,00	-817,11
SU 23	Summe Haushaltsrücklagen				0,00	0,00	0,00	0,00	0,00	0,00
SA00	Nettoergebnis nach Zuw./Entn. Haushaltsrücklagen (Saldo 0 +/- SU23)				-20.555,70	-19.700,00	-855,70			

	MVAG	MVAG	VCQU	Ergebnisrechnung			Finanzierungsrechnung			
				EH	FH		RA 2025	VA 2025	RA - VA	RA 2025
Investive Gebarung										
SU 33								0,00	0,00	0,00
SU 34								0,00	0,00	0,00
SA2								0,00	0,00	0,00
SA3								-18.817,11	-18.000,00	-817,11
Finanzierungstätigkeit										
SU 35								0,00	0,00	0,00
SU 36								0,00	0,00	0,00
SA4								0,00	0,00	0,00
SA5								-18.817,11	-18.000,00	-817,11
26 Sport und außerschulische Leibeserziehung										
262 Sportplätze										
262000 Sportplätze										
Operative Gebarung										
2/262000+813000	Erträge aus der Auflösung von Investitionszuschüssen (Kapitaltransfers)		2127			271,99		300,00		-28,01
2/262000+861100	Zinsenzuschüsse des Landes	2121	3121	15		910,00		500,00	410,00	910,00
SU 21 / 31	Summe Erträge / Einzahlungen operative Gebarung					1.181,99		800,00	381,99	910,00
1/262000-650000	Kreditzinsen	2241	3241	25		1.224,55		1.400,00		-175,45
1/262000-670000	Versicherungen	2222	3222	24		1.009,06		1.000,00		9,06
SU 22 / 32	Summe Aufwendungen / Auszahlungen operative Gebarung					2.233,61		2.400,00	-166,39	2.233,61
SA 0 / SA 1	(0) Nettoergebnis (21 - 22) / (1) Geldfluss operative Gebarung (31 - 32)					-1.051,62		-1.600,00	548,38	-1.323,61
SU 23	Summe Haushaltsrücklagen					0,00		0,00	0,00	0,00
SA00	Nettoergebnis nach Zuw./Entn. Haushaltsrücklagen (Saldo 0 +/- SU23)					-1.051,62		-1.600,00	548,38	
Investive Gebarung										
SU 33	Summe Einzahlungen investive Gebarung							0,00	0,00	0,00
SU 34	Summe Auszahlungen investive Gebarung							0,00	0,00	0,00
SA2	Saldo (2) Geldfluss aus der Investiven Gebarung (33 - 34)							0,00	0,00	0,00
SA3	Saldo (3) Nettofinanzierungssaldo (Saldo 1 + Saldo 2)							-1.323,61	-1.900,00	576,39
Finanzierungstätigkeit										
SU 35	Summe Einzahlungen aus der Finanzierungstätigkeit							0,00	0,00	0,00
1/262000-346000	Tilgung von Darlehen (Bank)		3614	65				9.460,83	9.200,00	260,83
SU 36	Summe Auszahlungen aus der Finanzierungstätigkeit							9.460,83	9.200,00	260,83
SA4	Saldo (4) Geldfluss aus der Finanzierungstätigkeit (35 - 36)							-9.460,83	-9.200,00	-260,83
SA5	Saldo (5) Geldfluss aus der voranschlagswirksamen Gebarung (Saldo 3 + Saldo 4)							-10.784,44	-11.100,00	315,56

		MVAG			Ergebnisrechnung			Finanzierungsrechnung		
		MVAG	MVAG	VCQU	RA 2025	VA 2025	RA - VA	RA 2025	VA 2025	RA - VA
		EH	FH							
269	Sonstige Einrichtungen und Maßnahmen									
269000	Sonstige Einrichtungen und Maßnahmen									
Operative Gebarung										
SU 21 / 31	Summe Erträge / Einzahlungen operative Gebarung				0,00	0,00	0,00	0,00	0,00	0,00
1/269000-757000	Subventionen an Sport- vereine	2234	3234	27	1.580,00	2.300,00	-720,00	1.580,00	2.300,00	-720,00
SU 22 / 32	Summe Aufwendungen / Auszahlungen operative Gebarung				1.580,00	2.300,00	-720,00	1.580,00	2.300,00	-720,00
SA 0 / SA 1	(0) Nettoergebnis (21 - 22) / (1) Geldfluss operative Gebarung (31 – 32)				-1.580,00	-2.300,00	720,00	-1.580,00	-2.300,00	720,00
SU 23	Summe Haushaltsrücklagen				0,00	0,00	0,00	0,00	0,00	0,00
SA00	Nettoergebnis nach Zuw./Entn. Haushaltsrücklagen (Saldo 0 +/- SU23)				-1.580,00	-2.300,00	720,00			
Investive Gebarung										
SU 33	Summe Einzahlungen investive Gebarung							0,00	0,00	0,00
SU 34	Summe Auszahlungen investive Gebarung							0,00	0,00	0,00
SA2	Saldo (2) Geldfluss aus der Investiven Gebarung (33 – 34)							0,00	0,00	0,00
SA3	Saldo (3) Nettofinanzierungssaldo (Saldo 1 + Saldo 2)							-1.580,00	-2.300,00	720,00
Finanzierungstätigkeit										
SU 35	Summe Einzahlungen aus der Finanzierungstätigkeit							0,00	0,00	0,00
SU 36	Summe Auszahlungen aus der Finanzierungstätigkeit							0,00	0,00	0,00
SA4	Saldo (4) Geldfluss aus der Finanzierungstätigkeit (35 – 36)							0,00	0,00	0,00
SA5	Saldo (5) Geldfluss aus der voranschlagswirksamen Gebarung (Saldo 3 + Saldo 4)							-1.580,00	-2.300,00	720,00
28	Forschung und Wissenschaft									
282	Studienbeihilfen									
282000	Studienbeihilfen (Semestertickets)									
Operative Gebarung										
SU 21 / 31	Summe Erträge / Einzahlungen operative Gebarung				0,00	0,00	0,00	0,00	0,00	0,00
1/282000-768000	laufende Transferzahlungen	2234	3234	27		800,00	-800,00		800,00	-800,00
SU 22 / 32	Summe Aufwendungen / Auszahlungen operative Gebarung				0,00	800,00	-800,00	0,00	800,00	-800,00
SA 0 / SA 1	(0) Nettoergebnis (21 - 22) / (1) Geldfluss operative Gebarung (31 – 32)				0,00	-800,00	800,00	0,00	-800,00	800,00
SU 23	Summe Haushaltsrücklagen				0,00	0,00	0,00	0,00	0,00	0,00
SA00	Nettoergebnis nach Zuw./Entn. Haushaltsrücklagen (Saldo 0 +/- SU23)				0,00	-800,00	800,00			
Investive Gebarung										
SU 33	Summe Einzahlungen investive Gebarung							0,00	0,00	0,00
SU 34	Summe Auszahlungen investive Gebarung							0,00	0,00	0,00
SA2	Saldo (2) Geldfluss aus der Investiven Gebarung (33 – 34)							0,00	0,00	0,00
SA3	Saldo (3) Nettofinanzierungssaldo (Saldo 1 + Saldo 2)							0,00	-800,00	800,00

	MVAG		VCQU	Ergebnisrechnung			Finanzierungsrechnung		
	EH	FH		RA 2025	VA 2025	RA - VA	RA 2025	VA 2025	RA - VA
Finanzierungstätigkeit									
SU 35							0,00	0,00	0,00
	Summe Einzahlungen aus der Finanzierungstätigkeit								
SU 36							0,00	0,00	0,00
	Summe Auszahlungen aus der Finanzierungstätigkeit								
SA4							0,00	0,00	0,00
	Saldo (4) Geldfluss aus der Finanzierungstätigkeit (35 – 36)								
SA5							0,00	-800,00	800,00
	Saldo (5) Geldfluss aus der voranschlagswirksamen Gebarung (Saldo 3 + Saldo 4)								

	MVAG	MVAG	VCQU	Ergebnisrechnung			Finanzierungsrechnung			
				EH	FH	RA 2025	VA 2025	RA - VA	RA 2025	VA 2025
3 Kunst, Kultur und Kultus										
32	Musik und darstellende Kunst									
320	Ausbildung in Musik und darstellender Kunst									
320000	Musikschule									
Operative Gebarung										
SU 21 / 31	Summe Erträge / Einzahlungen operative Gebarung			0,00	0,00	0,00	0,00	0,00	0,00	
1/320000-400000	Geringwertige Wirtschaftsgüter (GWG)	2221	3221	23		500,00	-500,00		500,00	-500,00
1/320000-454000	Reinigungsmittel	2221	3221	23		100,00	-100,00		100,00	-100,00
1/320000-600000	Energiebezüge Strom (bis 2022 inkl. Heizung)	2222	3222	24	191,63	300,00	-108,37	191,63	300,00	-108,37
1/320000-600100	Energiebezüge Heizung	2222	3222	24	640,82	900,00	-259,18	640,82	900,00	-259,18
1/320000-614000	Instandhaltung der Gebäude	2224	3224	24	21,59	500,00	-478,41	21,59	500,00	-478,41
1/320000-670000	Versicherungen	2222	3222	24	169,81	200,00	-30,19	169,81	200,00	-30,19
1/320000-680000	Planmäßige Abschreibung	2226			170,60	200,00	-29,40			
1/320000-710000	Öffentliche Abgaben (Ausgaben), ohne Gebühren gemäß FAG	2225	3225	24	423,05	500,00	-76,95	423,05	500,00	-76,95
1/320000-729000	Sonstige Ausgaben	2225	3225	24		400,00	-400,00		400,00	-400,00
1/320000-752000	Schulumlagen/Transfers an private Organisationen ohne Erwerbszweck	2231	3231	27	58.600,00	58.600,00		58.600,00	58.600,00	
SU 22 / 32	Summe Aufwendungen / Auszahlungen operative Gebarung				60.217,50	62.200,00	-1.982,50	60.046,90	62.000,00	-1.953,10
SA 0 / SA 1	(0) Nettoergebnis (21 - 22) / (1) Geldfluss operative Gebarung (31 - 32)				-60.217,50	-62.200,00	1.982,50	-60.046,90	-62.000,00	1.953,10
SU 23	Summe Haushaltsrücklagen				0,00	0,00	0,00	0,00	0,00	0,00
SA00	Nettoergebnis nach Zuw./Entn. Haushaltsrücklagen (Saldo 0 +/- SU23)				-60.217,50	-62.200,00	1.982,50			
Investive Gebarung										
SU 33	Summe Einzahlungen investive Gebarung							0,00	0,00	0,00
SU 34	Summe Auszahlungen investive Gebarung							0,00	0,00	0,00
SA2	Saldo (2) Geldfluss aus der Investiven Gebarung (33 - 34)							0,00	0,00	0,00
SA3	Saldo (3) Nettofinanzierungssaldo (Saldo 1 + Saldo 2)							-60.046,90	-62.000,00	1.953,10
Finanzierungstätigkeit										
SU 35	Summe Einzahlungen aus der Finanzierungstätigkeit							0,00	0,00	0,00
SU 36	Summe Auszahlungen aus der Finanzierungstätigkeit							0,00	0,00	0,00
SA4	Saldo (4) Geldfluss aus der Finanzierungstätigkeit (35 - 36)							0,00	0,00	0,00
SA5	Saldo (5) Geldfluss aus der voranschlagswirksamen Gebarung (Saldo 3 + Saldo 4)							-60.046,90	-62.000,00	1.953,10

		MVAG			Ergebnisrechnung			Finanzierungsrechnung		
		EH	FH	VCQU	RA 2025	VA 2025	RA - VA	RA 2025	VA 2025	RA - VA
321	Einrichtungen der Musikpflege									
321000	Einrichtungen der Musikpflege									
Operative Gebarung										
SU 21 / 31	Summe Erträge / Einzahlungen operative Gebarung				0,00	0,00	0,00	0,00	0,00	0,00
1/321000-757000	Laufende Zuschüsse an Musikver. u. - kapell.	2234	3234	27	2.267,00	2.300,00	-33,00	2.267,00	2.300,00	-33,00
SU 22 / 32	Summe Aufwendungen / Auszahlungen operative Gebarung				2.267,00	2.300,00	-33,00	2.267,00	2.300,00	-33,00
SA 0 / SA 1	(0) Nettoergebnis (21 - 22) / (1) Geldfluss operative Gebarung (31 – 32)				-2.267,00	-2.300,00	33,00	-2.267,00	-2.300,00	33,00
SU 23	Summe Haushaltsrücklagen				0,00	0,00	0,00	0,00	0,00	0,00
SA00	Nettoergebnis nach Zuw./Entn. Haushaltsrücklagen (Saldo 0 +/- SU23)				-2.267,00	-2.300,00	33,00			
Investive Gebarung										
SU 33	Summe Einzahlungen investive Gebarung							0,00	0,00	0,00
SU 34	Summe Auszahlungen investive Gebarung							0,00	0,00	0,00
SA2	Saldo (2) Geldfluss aus der Investiven Gebarung (33 – 34)							0,00	0,00	0,00
SA3	Saldo (3) Nettofinanzierungssaldo (Saldo 1 + Saldo 2)							-2.267,00	-2.300,00	33,00
Finanzierungstätigkeit										
SU 35	Summe Einzahlungen aus der Finanzierungstätigkeit							0,00	0,00	0,00
SU 36	Summe Auszahlungen aus der Finanzierungstätigkeit							0,00	0,00	0,00
SA4	Saldo (4) Geldfluss aus der Finanzierungstätigkeit (35 – 36)							0,00	0,00	0,00
SA5	Saldo (5) Geldfluss aus der voranschlagswirksamen Gebarung (Saldo 3 + Saldo 4)							-2.267,00	-2.300,00	33,00
36	Heimatspflege									
361	Nichtwissenschaftliche Archive									
361000	Nichtwissenschaftliche Archive - TOPOTHEK									
Operative Gebarung										
2/361000+816000	Kostenbeiträge für sonstige Leistungen	2114	3114	13	12,00		12,00	12,00		12,00
2/361000+829000	Verkauf von Büchern	2116	3116	18	428,00	200,00	228,00	428,00	200,00	228,00
SU 21 / 31	Summe Erträge / Einzahlungen operative Gebarung				440,00	200,00	240,00	440,00	200,00	240,00
1/361000-400000	Geringwertige Wirtschaftsgüter (GWG)	2221	3221	23		500,00	-500,00		500,00	-500,00
1/361000-680000	Planmäßige Abschreibung	2226			347,18	300,00	47,18			
1/361000-728000	Entgelte für sonstige Leistungen EDV Dienstleistungen	2225	3225	24	802,58	800,00	2,58	802,58	800,00	2,58
SU 22 / 32	Summe Aufwendungen / Auszahlungen operative Gebarung				1.149,76	1.600,00	-450,24	802,58	1.300,00	-497,42
SA 0 / SA 1	(0) Nettoergebnis (21 - 22) / (1) Geldfluss operative Gebarung (31 – 32)				-709,76	-1.400,00	690,24	-362,58	-1.100,00	737,42
SU 23	Summe Haushaltsrücklagen				0,00	0,00	0,00	0,00	0,00	0,00
SA00	Nettoergebnis nach Zuw./Entn. Haushaltsrücklagen (Saldo 0 +/- SU23)				-709,76	-1.400,00	690,24			

	MVAG	MVAG	VCQU	Ergebnisrechnung			Finanzierungsrechnung			
				EH	FH		RA 2025	VA 2025	RA - VA	RA 2025
Investive Gebarung										
SU 33								0,00	0,00	0,00
SU 34								0,00	0,00	0,00
SA2								0,00	0,00	0,00
SA3								-362,58	-1.100,00	737,42
Finanzierungstätigkeit										
SU 35								0,00	0,00	0,00
SU 36								0,00	0,00	0,00
SA4								0,00	0,00	0,00
SA5								-362,58	-1.100,00	737,42
362										
362000										
Operative Gebarung										
SU 21 / 31								0,00	0,00	0,00
1/362000-618000				2224	3224	24		500,00	-500,00	500,00
SU 22 / 32								0,00	500,00	-500,00
SA 0 / SA 1								0,00	-500,00	500,00
SU 23								0,00	0,00	0,00
SA00								0,00	-500,00	500,00
Investive Gebarung										
SU 33								0,00	0,00	0,00
SU 34								0,00	0,00	0,00
SA2								0,00	0,00	0,00
SA3								0,00	-500,00	500,00
Finanzierungstätigkeit										
SU 35								0,00	0,00	0,00
SU 36								0,00	0,00	0,00
SA4								0,00	0,00	0,00
SA5								0,00	-500,00	500,00
363										
363000										
Operative Gebarung										
2/363000+816000				2114	3114	13		71,00	100,00	-29,00
SU 21 / 31								71,00	100,00	-29,00
1/363000-680000				2226				99,07	100,00	-0,93

	MVAG	MVAG	VCQU	Ergebnisrechnung			Finanzierungsrechnung			
				EH	FH		RA 2025	VA 2025	RA - VA	
1/363000-728000	Ortsbildpflege (Blumen)	2225	3225	24	567,64	1.000,00	-432,36	567,64	1.000,00	-432,36
1/363000-728100	Baumpflege u. -Begutachtung	2225	3225	24	1.213,02	3.500,00	-2.286,98	1.213,02	3.500,00	-2.286,98
SU 22 / 32	Summe Aufwendungen / Auszahlungen operative Gebarung				1.879,73	4.600,00	-2.720,27	1.780,66	4.500,00	-2.719,34
SA 0 / SA 1	(0) Nettoergebnis (21 - 22) / (1) Geldfluss operative Gebarung (31 - 32)				-1.808,73	-4.500,00	2.691,27	-1.709,66	-4.400,00	2.690,34
SU 23	Summe Haushaltsrücklagen				0,00	0,00	0,00	0,00	0,00	0,00
SA00	Nettoergebnis nach Zuw./Entn. Haushaltsrücklagen (Saldo 0 +/- SU23)				-1.808,73	-4.500,00	2.691,27			
Investive Gebarung										
SU 33	Summe Einzahlungen investive Gebarung							0,00	0,00	0,00
SU 34	Summe Auszahlungen investive Gebarung							0,00	0,00	0,00
SA2	Saldo (2) Geldfluss aus der Investiven Gebarung (33 - 34)							0,00	0,00	0,00
SA3	Saldo (3) Nettofinanzierungssaldo (Saldo 1 + Saldo 2)							-1.709,66	-4.400,00	2.690,34
Finanzierungstätigkeit										
SU 35	Summe Einzahlungen aus der Finanzierungstätigkeit							0,00	0,00	0,00
SU 36	Summe Auszahlungen aus der Finanzierungstätigkeit							0,00	0,00	0,00
SA4	Saldo (4) Geldfluss aus der Finanzierungstätigkeit (35 - 36)							0,00	0,00	0,00
SA5	Saldo (5) Geldfluss aus der voranschlagswirksamen Gebarung (Saldo 3 + Saldo 4)							-1.709,66	-4.400,00	2.690,34
369	Sonstige Einrichtungen und Maßnahmen									
369000	Sonstige Einrichtungen und Maßnahmen									
Operative Gebarung										
SU 21 / 31	Summe Erträge / Einzahlungen operative Gebarung				0,00	0,00	0,00	0,00	0,00	0,00
1/369000-729000	Brauchtumspflege	2225	3225	24	1.228,96	1.400,00	-171,04	1.376,56	1.400,00	-23,44
SU 22 / 32	Summe Aufwendungen / Auszahlungen operative Gebarung				1.228,96	1.400,00	-171,04	1.376,56	1.400,00	-23,44
SA 0 / SA 1	(0) Nettoergebnis (21 - 22) / (1) Geldfluss operative Gebarung (31 - 32)				-1.228,96	-1.400,00	171,04	-1.376,56	-1.400,00	23,44
SU 23	Summe Haushaltsrücklagen				0,00	0,00	0,00	0,00	0,00	0,00
SA00	Nettoergebnis nach Zuw./Entn. Haushaltsrücklagen (Saldo 0 +/- SU23)				-1.228,96	-1.400,00	171,04			
Investive Gebarung										
SU 33	Summe Einzahlungen investive Gebarung							0,00	0,00	0,00
SU 34	Summe Auszahlungen investive Gebarung							0,00	0,00	0,00
SA2	Saldo (2) Geldfluss aus der Investiven Gebarung (33 - 34)							0,00	0,00	0,00
SA3	Saldo (3) Nettofinanzierungssaldo (Saldo 1 + Saldo 2)							-1.376,56	-1.400,00	23,44
Finanzierungstätigkeit										
SU 35	Summe Einzahlungen aus der Finanzierungstätigkeit							0,00	0,00	0,00
SU 36	Summe Auszahlungen aus der Finanzierungstätigkeit							0,00	0,00	0,00
SA4	Saldo (4) Geldfluss aus der Finanzierungstätigkeit (35 - 36)							0,00	0,00	0,00
SA5	Saldo (5) Geldfluss aus der voranschlagswirksamen Gebarung (Saldo 3 + Saldo 4)							-1.376,56	-1.400,00	23,44

		MVAG		VCQU	Ergebnisrechnung			Finanzierungsrechnung		
		EH	FH		RA 2025	VA 2025	RA - VA	RA 2025	VA 2025	RA - VA
38	Sonstige Kulturpflege									
380	Einrichtungen der Kulturpflege									
380000	Einrichtungen der Kulturpflege									
Operative Gebarung										
2/380000+810100	Umsatzvergütung E-Ladestation Dorfplatz	2114	3114		1.200,90	2.500,00	-1.299,10	1.200,90	2.500,00	-1.299,10
2/380000+813000	Erträge aus der Auflösung von Investitionszuschüssen (Kapitaltransfers)	2127			1.380,60	1.400,00	-19,40			
SU 21 / 31	Summe Erträge / Einzahlungen operative Gebarung				2.581,50	3.900,00	-1.318,50	1.200,90	2.500,00	-1.299,10
1/380000-600000	Beleuchtung und Strom Stadl	2222	3222	24	973,39	2.000,00	-1.026,61	973,39	2.000,00	-1.026,61
1/380000-600100	Beleuchtung und Strom Dorfplatz	2222	3222	24	1.697,07	4.500,00	-2.802,93	1.697,07	4.500,00	-2.802,93
1/380000-600400	Energiebezüge PV-Strom STADL	2222	3222		144,53		144,53	144,53		144,53
1/380000-600410	Energiebezüge PV-Strom DORFPLATZ	2222	3222		40,85		40,85			
1/380000-614000	Instandhaltung der Gebäude	2224	3224	24	43,20	500,00	-456,80	43,20	500,00	-456,80
1/380000-614100	Instandhaltung Dorfplatz	2224	3224	24	947,65	800,00	147,65	947,65	800,00	147,65
1/380000-670000	Versicherung Dorfplatz	2222	3222	24	391,16	400,00	-8,84	391,16	400,00	-8,84
1/380000-670100	Versicherung Veranstaltungsgebäude	2222	3222	24	342,43	400,00	-57,57	342,43	400,00	-57,57
1/380000-680000	Planmäßige Abschreibung	2226			16.187,74	16.200,00	-12,26			
1/380000-700000	Pachtzinse	2223	3223	24	188,23	300,00	-111,77	188,23	300,00	-111,77
1/380000-729000	Aufwendungen f. Veranstaltungsgebäude (Gutshof)	2225	3225	24	756,84	600,00	156,84	756,84	600,00	156,84
SU 22 / 32	Summe Aufwendungen / Auszahlungen operative Gebarung				21.713,09	25.700,00	-3.986,91	5.484,50	9.500,00	-4.015,50
SA 0 / SA 1	(0) Nettoergebnis (21 - 22) / (1) Geldfluss operative Gebarung (31 - 32)				-19.131,59	-21.800,00	2.668,41	-4.283,60	-7.000,00	2.716,40
SU 23	Summe Haushaltsrücklagen				0,00	0,00	0,00	0,00	0,00	0,00
SA00	Nettoergebnis nach Zuw./Entn. Haushaltsrücklagen (Saldo 0 +/- SU23)				-19.131,59	-21.800,00	2.668,41			
Investive Gebarung										
SU 33	Summe Einzahlungen investive Gebarung							0,00	0,00	0,00
SU 34	Summe Auszahlungen investive Gebarung							0,00	0,00	0,00
SA2	Saldo (2) Geldfluss aus der Investiven Gebarung (33 - 34)							0,00	0,00	0,00
SA3	Saldo (3) Nettofinanzierungssaldo (Saldo 1 + Saldo 2)							-4.283,60	-7.000,00	2.716,40
Finanzierungstätigkeit										
SU 35	Summe Einzahlungen aus der Finanzierungstätigkeit							0,00	0,00	0,00
SU 36	Summe Auszahlungen aus der Finanzierungstätigkeit							0,00	0,00	0,00
SA4	Saldo (4) Geldfluss aus der Finanzierungstätigkeit (35 - 36)							0,00	0,00	0,00
SA5	Saldo (5) Geldfluss aus der voranschlagswirksamen Gebarung (Saldo 3 + Saldo 4)							-4.283,60	-7.000,00	2.716,40

		MVAG			Ergebnisrechnung			Finanzierungsrechnung		
		EH	FH	VCQU	RA 2025	VA 2025	RA - VA	RA 2025	VA 2025	RA - VA
381	Maßnahmen der Kulturpflege									
381000	Maßnahmen der Kulturpflege									
Operative Gebarung										
SU 21 / 31	Summe Erträge / Einzahlungen operative Gebarung				0,00	0,00	0,00	0,00	0,00	0,00
1/381000-720000	Kostenbeiträge für Leistungen	2225	3225	24		300,00	-300,00		300,00	-300,00
SU 22 / 32	Summe Aufwendungen / Auszahlungen operative Gebarung				0,00	300,00	-300,00	0,00	300,00	-300,00
SA 0 / SA 1	(0) Nettoergebnis (21 - 22) / (1) Geldfluss operative Gebarung (31 - 32)				0,00	-300,00	300,00	0,00	-300,00	300,00
SU 23	Summe Haushaltsrücklagen				0,00	0,00	0,00	0,00	0,00	0,00
SA00	Nettoergebnis nach Zuw./Entn. Haushaltsrücklagen (Saldo 0 +/- SU23)				0,00	-300,00	300,00			
Investive Gebarung										
SU 33	Summe Einzahlungen investive Gebarung							0,00	0,00	0,00
SU 34	Summe Auszahlungen investive Gebarung							0,00	0,00	0,00
SA2	Saldo (2) Geldfluss aus der Investiven Gebarung (33 - 34)							0,00	0,00	0,00
SA3	Saldo (3) Nettofinanzierungssaldo (Saldo 1 + Saldo 2)							0,00	-300,00	300,00
Finanzierungstätigkeit										
SU 35	Summe Einzahlungen aus der Finanzierungstätigkeit							0,00	0,00	0,00
SU 36	Summe Auszahlungen aus der Finanzierungstätigkeit							0,00	0,00	0,00
SA4	Saldo (4) Geldfluss aus der Finanzierungstätigkeit (35 - 36)							0,00	0,00	0,00
SA5	Saldo (5) Geldfluss aus der voranschlagswirksamen Gebarung (Saldo 3 + Saldo 4)							0,00	-300,00	300,00

		MVAG	MVAG	VCQU	Ergebnisrechnung			Finanzierungsrechnung		
		EH	FH		RA 2025	VA 2025	RA - VA	RA 2025	VA 2025	RA - VA
4 Soziale Wohlfahrt und Wohnbauförderung										
41	Allgemeine öffentliche Wohlfahrt									
419	Sonstige Einrichtungen und Maßnahmen									
419000	Sonstige Einrichtungen und Maßnahmen									
Operative Gebarung										
2/419000+861000	Transfers von Ländern, Landesfonds und Landeskammern	2121	3121	15	29.483,47		29.483,47	29.483,47		29.483,47
SU 21 / 31	Summe Erträge / Einzahlungen operative Gebarung				29.483,47	0,00	29.483,47	29.483,47	0,00	29.483,47
1/419000-751000	Wohnsitzgemeinde- beitrage - SHG	2231	3231	26	1.338,65	3.400,00	-2.061,35	1.338,65	3.400,00	-2.061,35
1/419000-751100	Sozialhilfeumlage	2231	3231	26	197.557,72	203.000,00	-5.442,28	197.557,72	203.000,00	-5.442,28
SU 22 / 32	Summe Aufwendungen / Auszahlungen operative Gebarung				198.896,37	206.400,00	-7.503,63	198.896,37	206.400,00	-7.503,63
SA 0 / SA 1	(0) Nettoergebnis (21 - 22) / (1) Geldfluss operative Gebarung (31 - 32)				-169.412,90	-206.400,00	36.987,10	-169.412,90	-206.400,00	36.987,10
SU 23	Summe Haushaltsrücklagen				0,00	0,00	0,00	0,00	0,00	0,00
SA00	Nettoergebnis nach Zuw./Entn. Haushaltsrücklagen (Saldo 0 +/- SU23)				-169.412,90	-206.400,00	36.987,10			
Investive Gebarung										
SU 33	Summe Einzahlungen investive Gebarung							0,00	0,00	0,00
SU 34	Summe Auszahlungen investive Gebarung							0,00	0,00	0,00
SA2	Saldo (2) Geldfluss aus der Investiven Gebarung (33 - 34)							0,00	0,00	0,00
SA3	Saldo (3) Nettofinanzierungssaldo (Saldo 1 + Saldo 2)							-169.412,90	-206.400,00	36.987,10
Finanzierungstätigkeit										
SU 35	Summe Einzahlungen aus der Finanzierungstätigkeit							0,00	0,00	0,00
SU 36	Summe Auszahlungen aus der Finanzierungstätigkeit							0,00	0,00	0,00
SA4	Saldo (4) Geldfluss aus der Finanzierungstätigkeit (35 - 36)							0,00	0,00	0,00
SA5	Saldo (5) Geldfluss aus der voranschlagswirksamen Gebarung (Saldo 3 + Saldo 4)							-169.412,90	-206.400,00	36.987,10
42	Freie Wohlfahrt									
429	Sonstige Einrichtungen und Maßnahmen									
429000	FREIE WOHLFAHRT									
Operative Gebarung										
SU 21 / 31	Summe Erträge / Einzahlungen operative Gebarung				0,00	0,00	0,00	0,00	0,00	0,00
1/429000-729000	Altenbetreuung	2225	3225	24	220,00	500,00	-280,00	220,00	500,00	-280,00
SU 22 / 32	Summe Aufwendungen / Auszahlungen operative Gebarung				220,00	500,00	-280,00	220,00	500,00	-280,00
SA 0 / SA 1	(0) Nettoergebnis (21 - 22) / (1) Geldfluss operative Gebarung (31 - 32)				-220,00	-500,00	280,00	-220,00	-500,00	280,00
SU 23	Summe Haushaltsrücklagen				0,00	0,00	0,00	0,00	0,00	0,00
SA00	Nettoergebnis nach Zuw./Entn. Haushaltsrücklagen (Saldo 0 +/- SU23)				-220,00	-500,00	280,00			

	MVAG	MVAG	VCQU	Ergebnisrechnung			Finanzierungsrechnung			
				EH	FH		RA 2025	VA 2025	RA - VA	RA 2025
Investive Gebarung										
SU 33								0,00	0,00	0,00
SU 34								0,00	0,00	0,00
SA2								0,00	0,00	0,00
SA3								-220,00	-500,00	280,00
Finanzierungstätigkeit										
SU 35								0,00	0,00	0,00
SU 36								0,00	0,00	0,00
SA4								0,00	0,00	0,00
SA5								-220,00	-500,00	280,00
43 Jugendwohlfahrt										
439 Sonstige Einrichtungen und Maßnahmen										
439000 Sonstige Einrichtungen und Maßnahmen										
Operative Gebarung										
SU 21 / 31								0,00	0,00	0,00
1/439000-728000										
				2225	3225	24		600,00	-600,00	600,00
1/439000-751000										
				2231	3231	26		37.469,75	39.000,00	-1.530,25
SU 22 / 32								37.469,75	39.600,00	-2.130,25
SA 0 / SA 1								-37.469,75	-39.600,00	2.130,25
SU 23								0,00	0,00	0,00
SA00								-37.469,75	-39.600,00	2.130,25
Investive Gebarung										
SU 33								0,00	0,00	0,00
SU 34								0,00	0,00	0,00
SA2								0,00	0,00	0,00
SA3								-37.469,75	-39.600,00	2.130,25
Finanzierungstätigkeit										
SU 35								0,00	0,00	0,00
SU 36								0,00	0,00	0,00
SA4								0,00	0,00	0,00
SA5								-37.469,75	-39.600,00	2.130,25

		MVAG	MVAG	VCQU	Ergebnisrechnung			Finanzierungsrechnung		
		EH	FH		RA 2025	VA 2025	RA - VA	RA 2025	VA 2025	RA - VA
46	Familienpolitische Maßnahmen									
469	Sonstige Maßnahmen									
469000	Sonstige Maßnahmen									
Operative Gebarung										
SU 21 / 31	Summe Erträge / Einzahlungen operative Gebarung				0,00	0,00	0,00	0,00	0,00	0,00
1/469000-413000	Säuglingswäschepakete		2221 3221 23		1.184,41	1.700,00	-515,59	1.184,41	1.700,00	-515,59
SU 22 / 32	Summe Aufwendungen / Auszahlungen operative Gebarung				1.184,41	1.700,00	-515,59	1.184,41	1.700,00	-515,59
SA 0 / SA 1	(0) Nettoergebnis (21 - 22) / (1) Geldfluss operative Gebarung (31 - 32)				-1.184,41	-1.700,00	515,59	-1.184,41	-1.700,00	515,59
SU 23	Summe Haushaltsrücklagen				0,00	0,00	0,00	0,00	0,00	0,00
SA00	Nettoergebnis nach Zuw./Entn. Haushaltsrücklagen (Saldo 0 +/- SU23)				-1.184,41	-1.700,00	515,59			
Investive Gebarung										
SU 33	Summe Einzahlungen investive Gebarung							0,00	0,00	0,00
SU 34	Summe Auszahlungen investive Gebarung							0,00	0,00	0,00
SA2	Saldo (2) Geldfluss aus der Investiven Gebarung (33 - 34)							0,00	0,00	0,00
SA3	Saldo (3) Nettofinanzierungssaldo (Saldo 1 + Saldo 2)							-1.184,41	-1.700,00	515,59
Finanzierungstätigkeit										
SU 35	Summe Einzahlungen aus der Finanzierungstätigkeit							0,00	0,00	0,00
SU 36	Summe Auszahlungen aus der Finanzierungstätigkeit							0,00	0,00	0,00
SA4	Saldo (4) Geldfluss aus der Finanzierungstätigkeit (35 - 36)							0,00	0,00	0,00
SA5	Saldo (5) Geldfluss aus der voranschlagswirksamen Gebarung (Saldo 3 + Saldo 4)							-1.184,41	-1.700,00	515,59
48	Wohnbauförderung									
480	Allgemeine Wohnbauförderung									
480000	Allgemeine Wohnbau- förderung									
Operative Gebarung										
SU 21 / 31	Summe Erträge / Einzahlungen operative Gebarung				0,00	0,00	0,00	0,00	0,00	0,00
1/480000-768000	Beihilfen an Bauwerber		2234 3234 27		10.759,70	7.500,00	3.259,70	10.759,70	7.500,00	3.259,70
1/480000-768100	Subvention zur Regenwasserzisternen		2234 3234		900,00		900,00	900,00		900,00
SU 22 / 32	Summe Aufwendungen / Auszahlungen operative Gebarung				11.659,70	7.500,00	4.159,70	11.659,70	7.500,00	4.159,70
SA 0 / SA 1	(0) Nettoergebnis (21 - 22) / (1) Geldfluss operative Gebarung (31 - 32)				-11.659,70	-7.500,00	-4.159,70	-11.659,70	-7.500,00	-4.159,70
SU 23	Summe Haushaltsrücklagen				0,00	0,00	0,00	0,00	0,00	0,00
SA00	Nettoergebnis nach Zuw./Entn. Haushaltsrücklagen (Saldo 0 +/- SU23)				-11.659,70	-7.500,00	-4.159,70			
Investive Gebarung										
SU 33	Summe Einzahlungen investive Gebarung							0,00	0,00	0,00
SU 34	Summe Auszahlungen investive Gebarung							0,00	0,00	0,00
SA2	Saldo (2) Geldfluss aus der Investiven Gebarung (33 - 34)							0,00	0,00	0,00

	MVAG	MVAG	VCQU	Ergebnisrechnung			Finanzierungsrechnung			
				EH	FH	RA 2025	VA 2025	RA - VA	RA 2025	VA 2025
SA3	Saldo (3) Nettofinanzierungssaldo (Saldo 1 + Saldo 2)							-11.659,70	-7.500,00	-4.159,70
Finanzierungstätigkeit										
SU 35	Summe Einzahlungen aus der Finanzierungstätigkeit							0,00	0,00	0,00
SU 36	Summe Auszahlungen aus der Finanzierungstätigkeit							0,00	0,00	0,00
SA4	Saldo (4) Geldfluss aus der Finanzierungstätigkeit (35 – 36)							0,00	0,00	0,00
SA5	Saldo (5) Geldfluss aus der voranschlagswirksamen Gebarung (Saldo 3 + Saldo 4)							-11.659,70	-7.500,00	-4.159,70
489	Sonstige Maßnahmen									
489000	Sonstige Maßnahmen									
Operative Gebarung										
SU 21 / 31	Summe Erträge / Einzahlungen operative Gebarung					0,00	0,00	0,00	0,00	0,00
1/489000-728000	Baugrundbewerbung	2225	3225 24				600,00	-600,00	600,00	-600,00
SU 22 / 32	Summe Aufwendungen / Auszahlungen operative Gebarung					0,00	600,00	-600,00	0,00	600,00
SA 0 / SA 1	(0) Nettoergebnis (21 - 22) / (1) Geldfluss operative Gebarung (31 – 32)					0,00	-600,00	600,00	0,00	-600,00
SU 23	Summe Haushaltsrücklagen					0,00	0,00	0,00	0,00	0,00
SA00	Nettoergebnis nach Zuw./Entn. Haushaltsrücklagen (Saldo 0 +/- SU23)					0,00	-600,00	600,00		
Investive Gebarung										
SU 33	Summe Einzahlungen investive Gebarung							0,00	0,00	0,00
SU 34	Summe Auszahlungen investive Gebarung							0,00	0,00	0,00
SA2	Saldo (2) Geldfluss aus der Investiven Gebarung (33 – 34)							0,00	0,00	0,00
SA3	Saldo (3) Nettofinanzierungssaldo (Saldo 1 + Saldo 2)							0,00	-600,00	600,00
Finanzierungstätigkeit										
SU 35	Summe Einzahlungen aus der Finanzierungstätigkeit							0,00	0,00	0,00
SU 36	Summe Auszahlungen aus der Finanzierungstätigkeit							0,00	0,00	0,00
SA4	Saldo (4) Geldfluss aus der Finanzierungstätigkeit (35 – 36)							0,00	0,00	0,00
SA5	Saldo (5) Geldfluss aus der voranschlagswirksamen Gebarung (Saldo 3 + Saldo 4)							0,00	-600,00	600,00

		MVAG	MVAG	VCQU	Ergebnisrechnung			Finanzierungsrechnung		
		EH	FH		RA 2025	VA 2025	RA - VA	RA 2025	VA 2025	RA - VA
5 Gesundheit										
51	Gesundheitsdienst									
510	Medizinische Bereichsversorgung									
510000	Medizinische Bereichs- versorgung									
Operative Gebarung										
2/510000+811000	Miet- und Pächtertrag	2115	3115	14	22.929,43	23.600,00	-670,57	22.929,43	23.600,00	-670,57
SU 21 / 31	Summe Erträge / Einzahlungen operative Gebarung				22.929,43	23.600,00	-670,57	22.929,43	23.600,00	-670,57
1/510000-564000	Totenbeschauegebühren (Besondere Gebühren)	2211	3211	20	813,00	900,00	-87,00	813,00	900,00	-87,00
1/510000-616000	Instandhaltung von Maschinen und maschinellen Anlagen	2224	3224		571,68		571,68	571,68		571,68
1/510000-680000	Planmäßige Abschreibung	2226			21.474,45	21.500,00	-25,55			
1/510000-700000	Miet- und Pacht Aufwand	2223	3223	24	36.687,67	37.800,00	-1.112,33	36.687,67	37.800,00	-1.112,33
1/510000-751000	Beitrag an Pensions- verband	2231	3231	26	4.958,38	4.800,00	158,38	4.958,38	4.800,00	158,38
SU 22 / 32	Summe Aufwendungen / Auszahlungen operative Gebarung				64.505,18	65.000,00	-494,82	43.030,73	43.500,00	-469,27
SA 0 / SA 1	(0) Nettoergebnis (21 - 22) / (1) Geldfluss operative Gebarung (31 - 32)				-41.575,75	-41.400,00	-175,75	-20.101,30	-19.900,00	-201,30
SU 23	Summe Haushaltsrücklagen				0,00	0,00	0,00	0,00	0,00	0,00
SA00	Nettoergebnis nach Zuw./Entn. Haushaltsrücklagen (Saldo 0 +/- SU23)				-41.575,75	-41.400,00	-175,75			
Investive Gebarung										
SU 33	Summe Einzahlungen investive Gebarung							0,00	0,00	0,00
SU 34	Summe Auszahlungen investive Gebarung							0,00	0,00	0,00
SA2	Saldo (2) Geldfluss aus der Investiven Gebarung (33 - 34)							0,00	0,00	0,00
SA3	Saldo (3) Nettofinanzierungssaldo (Saldo 1 + Saldo 2)							-20.101,30	-19.900,00	-201,30
Finanzierungstätigkeit										
SU 35	Summe Einzahlungen aus der Finanzierungstätigkeit							0,00	0,00	0,00
SU 36	Summe Auszahlungen aus der Finanzierungstätigkeit							0,00	0,00	0,00
SA4	Saldo (4) Geldfluss aus der Finanzierungstätigkeit (35 - 36)							0,00	0,00	0,00
SA5	Saldo (5) Geldfluss aus der voranschlagswirksamen Gebarung (Saldo 3 + Saldo 4)							-20.101,30	-19.900,00	-201,30
511	Familienberatung									
511000	Familienberatung									
Operative Gebarung										
SU 21 / 31	Summe Erträge / Einzahlungen operative Gebarung				0,00	0,00	0,00	0,00	0,00	0,00
1/511000-728000	Mutterberatung	2225	3225	24		100,00	-100,00		100,00	-100,00
SU 22 / 32	Summe Aufwendungen / Auszahlungen operative Gebarung				0,00	100,00	-100,00	0,00	100,00	-100,00
SA 0 / SA 1	(0) Nettoergebnis (21 - 22) / (1) Geldfluss operative Gebarung (31 - 32)				0,00	-100,00	100,00	0,00	-100,00	100,00
SU 23	Summe Haushaltsrücklagen				0,00	0,00	0,00	0,00	0,00	0,00

		MVAG			Ergebnisrechnung			Finanzierungsrechnung		
		EH	FH	VCQU	RA 2025	VA 2025	RA - VA	RA 2025	VA 2025	RA - VA
56	Krankenanstalten anderer Rechtsträger									
562	Sprengelbeiträge									
562000	Beitr. d. Gemeinden z. Krankenanst.sprengel									
Operative Gebarung										
2/562000+861000	NÖGUG	2121	3121		3.919,09		3.919,09	3.919,09		3.919,09
SU 21 / 31	Summe Erträge / Einzahlungen operative Gebarung				3.919,09	0,00	3.919,09	3.919,09	0,00	3.919,09
1/562000-752000	Sprengelbeitrag NÖKAS (Zweckaufwand)	2231	3231	26	340.880,16	344.000,00	-3.119,84	340.880,16	344.000,00	-3.119,84
SU 22 / 32	Summe Aufwendungen / Auszahlungen operative Gebarung				340.880,16	344.000,00	-3.119,84	340.880,16	344.000,00	-3.119,84
SA 0 / SA 1	(0) Nettoergebnis (21 - 22) / (1) Geldfluss operative Gebarung (31 - 32)				-336.961,07	-344.000,00	7.038,93	-336.961,07	-344.000,00	7.038,93
SU 23	Summe Haushaltsrücklagen				0,00	0,00	0,00	0,00	0,00	0,00
SA00	Nettoergebnis nach Zuw./Entn. Haushaltsrücklagen (Saldo 0 +/- SU23)				-336.961,07	-344.000,00	7.038,93			
Investive Gebarung										
SU 33	Summe Einzahlungen investive Gebarung							0,00	0,00	0,00
SU 34	Summe Auszahlungen investive Gebarung							0,00	0,00	0,00
SA2	Saldo (2) Geldfluss aus der Investiven Gebarung (33 - 34)							0,00	0,00	0,00
SA3	Saldo (3) Nettofinanzierungssaldo (Saldo 1 + Saldo 2)							-336.961,07	-344.000,00	7.038,93
Finanzierungstätigkeit										
SU 35	Summe Einzahlungen aus der Finanzierungstätigkeit							0,00	0,00	0,00
SU 36	Summe Auszahlungen aus der Finanzierungstätigkeit							0,00	0,00	0,00
SA4	Saldo (4) Geldfluss aus der Finanzierungstätigkeit (35 - 36)							0,00	0,00	0,00
SA5	Saldo (5) Geldfluss aus der voranschlagswirksamen Gebarung (Saldo 3 + Saldo 4)							-336.961,07	-344.000,00	7.038,93
562100	Beitr. d. Gemeinden z. Krankenanst.sprengel									
Operative Gebarung										
SU 21 / 31	Summe Erträge / Einzahlungen operative Gebarung				0,00	0,00	0,00	0,00	0,00	0,00
1/562100-752000	NÖKAS Verwaltungsaufwand	2231	3231	26	16,37		16,37	16,37		16,37
SU 22 / 32	Summe Aufwendungen / Auszahlungen operative Gebarung				16,37	0,00	16,37	16,37	0,00	16,37
SA 0 / SA 1	(0) Nettoergebnis (21 - 22) / (1) Geldfluss operative Gebarung (31 - 32)				-16,37	0,00	-16,37	-16,37	0,00	-16,37
SU 23	Summe Haushaltsrücklagen				0,00	0,00	0,00	0,00	0,00	0,00
SA00	Nettoergebnis nach Zuw./Entn. Haushaltsrücklagen (Saldo 0 +/- SU23)				-16,37	0,00	-16,37			
Investive Gebarung										
SU 33	Summe Einzahlungen investive Gebarung							0,00	0,00	0,00
SU 34	Summe Auszahlungen investive Gebarung							0,00	0,00	0,00
SA2	Saldo (2) Geldfluss aus der Investiven Gebarung (33 - 34)							0,00	0,00	0,00
SA3	Saldo (3) Nettofinanzierungssaldo (Saldo 1 + Saldo 2)							-16,37	0,00	-16,37

	MVAG	MVAG	VCQU	Ergebnisrechnung			Finanzierungsrechnung			
				EH	FH	RA 2025	VA 2025	RA - VA	RA 2025	VA 2025
Finanzierungstätigkeit										
SU 35								0,00	0,00	0,00
SU 36								0,00	0,00	0,00
SA4								0,00	0,00	0,00
SA5								-16,37	0,00	-16,37

		MVAG	MVAG	VCQU	Ergebnisrechnung			Finanzierungsrechnung		
		EH	FH		RA 2025	VA 2025	RA - VA	RA 2025	VA 2025	RA - VA
6 Straßen- und Wasserbau, Verkehr										
61	Straßenbau									
612	Gemeindestraßen									
612000	Gemeindestraßen									
Operative Gebarung										
6/612000+801000	Erträge aus Verkauf nötig Leitungsnetz	2116		1	16.775,24	16.000,00	775,24			
2/612000+808000	Verkauf von Haus- nummerntafeln	2116	3116	16	30,34	100,00	-69,66	30,34	100,00	-69,66
2/612000+813000	Erträge aus der Auflösung von Investitionszuschüssen (Kapitaltransfers)	2127			4.329,31	1.200,00	3.129,31			
SU 21 / 31	Summe Erträge / Einzahlungen operative Gebarung				21.134,89	17.300,00	3.834,89	30,34	100,00	-69,66
1/612000-413000	Hausnummerntafeln	2221	3221	23		200,00	-200,00		200,00	-200,00
1/612000-455000	Streumaterial	2221	3221	23	1.281,60	2.600,00	-1.318,40	1.281,60	2.600,00	-1.318,40
1/612000-600000	Energiebzüge Strom Ladestation am KG- Parkplatz	2222	3222		7,74		7,74	7,74		7,74
1/612000-680000	Planmäßige Abschreibung	2226			100.284,21	70.300,00	29.984,21			
1/612000-728000	Winterdienst	2225	3225	24	3.439,90	5.000,00	-1.560,10	2.928,70	5.000,00	-2.071,30
SU 22 / 32	Summe Aufwendungen / Auszahlungen operative Gebarung				105.013,45	78.100,00	26.913,45	4.218,04	7.800,00	-3.581,96
SA 0 / SA 1	(0) Nettoergebnis (21 - 22) / (1) Geldfluss operative Gebarung (31 - 32)				-83.878,56	-60.800,00	-23.078,56	-4.187,70	-7.700,00	3.512,30
SU 23	Summe Haushaltsrücklagen				0,00	0,00	0,00	0,00	0,00	0,00
SA00	Nettoergebnis nach Zuw./Entn. Haushaltsrücklagen (Saldo 0 +/- SU23)				-83.878,56	-60.800,00	-23.078,56			
Investive Gebarung										
6/612000+301000	Kapitaltransfers von Ländern, Landesfonds und Landeskammern		3331	1 33				5.000,00		5.000,00
6/612000+801000	Erträge aus Verkauf nötig Leitungsnetz		3312	1				16.775,24	16.000,00	775,24
SU 33	Summe Einzahlungen investive Gebarung							21.775,24	16.000,00	5.775,24
5/612000-002000	Kosten Straßenbau		3412	1 40				314.091,80	16.000,00	298.091,80
1/612000-050000	Sonderanlagen E-Tankstelle Parkplatz Hauptstraße		3412	2				7.009,44		7.009,44
SU 34	Summe Auszahlungen investive Gebarung							321.101,24	16.000,00	305.101,24
SA2	Saldo (2) Geldfluss aus der Investiven Gebarung (33 - 34)							-299.326,00	0,00	-299.326,00
SA3	Saldo (3) Nettofinanzierungssaldo (Saldo 1 + Saldo 2)							-303.513,70	-7.700,00	-295.813,70
Finanzierungstätigkeit										
SU 35	Summe Einzahlungen aus der Finanzierungstätigkeit							0,00	0,00	0,00
SU 36	Summe Auszahlungen aus der Finanzierungstätigkeit							0,00	0,00	0,00
SA4	Saldo (4) Geldfluss aus der Finanzierungstätigkeit (35 - 36)							0,00	0,00	0,00
SA5	Saldo (5) Geldfluss aus der voranschlagswirksamen Gebarung (Saldo 3 + Saldo 4)							-303.513,70	-7.700,00	-295.813,70

		MVAG	MVAG	VCQU	Ergebnisrechnung			Finanzierungsrechnung			
		EH	FH		RA 2025	VA 2025	RA - VA	RA 2025	VA 2025	RA - VA	
63	Schutzwasserbau										
639	Sonstige Einrichtungen und Maßnahmen										
639000	Sonstige Einrichtungen und Maßnahmen										
Operative Gebarung											
2/639000+813000	Erträge aus der Auflösung von Investitionszuschüssen (Kapitaltransfers)		2127		116,43	100,00	16,43				
SU 21 / 31	Summe Erträge / Einzahlungen operative Gebarung				116,43	100,00	16,43	0,00	0,00	0,00	
1/639000-613000	Instandh. von Wasser- läufen		2224	3224	24	2.581,87	1.000,00	1.581,87	2.581,87	1.000,00	1.581,87
SU 22 / 32	Summe Aufwendungen / Auszahlungen operative Gebarung				2.581,87	1.000,00	1.581,87	2.581,87	1.000,00	1.581,87	
SA 0 / SA 1	(0) Nettoergebnis (21 - 22) / (1) Geldfluss operative Gebarung (31 – 32)				-2.465,44	-900,00	-1.565,44	-2.581,87	-1.000,00	-1.581,87	
SU 23	Summe Haushaltsrücklagen				0,00	0,00	0,00	0,00	0,00	0,00	
SA00	Nettoergebnis nach Zuw./Entn. Haushaltsrücklagen (Saldo 0 +/- SU23)				-2.465,44	-900,00	-1.565,44				
Investive Gebarung											
2/639000+301000	Katastrophenfonds für Behebung Katastrophenschäden		3331	33				6.250,00		6.250,00	
SU 33	Summe Einzahlungen investive Gebarung							6.250,00	0,00	6.250,00	
SU 34	Summe Auszahlungen investive Gebarung							0,00	0,00	0,00	
SA2	Saldo (2) Geldfluss aus der Investiven Gebarung (33 – 34)							6.250,00	0,00	6.250,00	
SA3	Saldo (3) Nettofinanzierungssaldo (Saldo 1 + Saldo 2)							3.668,13	-1.000,00	4.668,13	
Finanzierungstätigkeit											
SU 35	Summe Einzahlungen aus der Finanzierungstätigkeit							0,00	0,00	0,00	
SU 36	Summe Auszahlungen aus der Finanzierungstätigkeit							0,00	0,00	0,00	
SA4	Saldo (4) Geldfluss aus der Finanzierungstätigkeit (35 – 36)							0,00	0,00	0,00	
SA5	Saldo (5) Geldfluss aus der voranschlagswirksamen Gebarung (Saldo 3 + Saldo 4)							3.668,13	-1.000,00	4.668,13	
64	Straßenverkehr										
640	Einrichtungen und Maßnahmen nach der Straßenverkehrsordnung										
640000	Einrichtungen u. Maßn. n. d. Straßenverk.ord.										
Operative Gebarung											
2/640000+868000	Gemeindestraßenstrafen		2124	3124	16	570,00	1.500,00	-930,00	570,00	1.500,00	-930,00
SU 21 / 31	Summe Erträge / Einzahlungen operative Gebarung				570,00	1.500,00	-930,00	570,00	1.500,00	-930,00	
1/640000-680000	Planmäßige Abschreibung		2226			1.224,38	1.000,00	224,38			
1/640000-729000	Sonstige Leistungen		2225	3225	24		400,00	-400,00	400,00	-400,00	
SU 22 / 32	Summe Aufwendungen / Auszahlungen operative Gebarung				1.224,38	1.400,00	-175,62	0,00	400,00	-400,00	
SA 0 / SA 1	(0) Nettoergebnis (21 - 22) / (1) Geldfluss operative Gebarung (31 – 32)				-654,38	100,00	-754,38	570,00	1.100,00	-530,00	
SU 23	Summe Haushaltsrücklagen				0,00	0,00	0,00	0,00	0,00	0,00	

		MVAG		VCQU	Ergebnisrechnung			Finanzierungsrechnung		
		EH	FH		RA 2025	VA 2025	RA - VA	RA 2025	VA 2025	RA - VA
SA00	Nettoergebnis nach Zuw./Entn. Haushaltsrücklagen (Saldo 0 +/- SU23)				-654,38	100,00	-754,38			
Investive Gebarung										
SU 33	Summe Einzahlungen investive Gebarung							0,00	0,00	0,00
1/640000-050000	Ankauf von Verkehrs- zeichen und - spiegeln		3412	2 40				199,15	1.000,00	-800,85
SU 34	Summe Auszahlungen investive Gebarung							199,15	1.000,00	-800,85
SA2	Saldo (2) Geldfluss aus der Investiven Gebarung (33 – 34)							-199,15	-1.000,00	800,85
SA3	Saldo (3) Nettofinanzierungssaldo (Saldo 1 + Saldo 2)							370,85	100,00	270,85
Finanzierungstätigkeit										
SU 35	Summe Einzahlungen aus der Finanzierungstätigkeit							0,00	0,00	0,00
SU 36	Summe Auszahlungen aus der Finanzierungstätigkeit							0,00	0,00	0,00
SA4	Saldo (4) Geldfluss aus der Finanzierungstätigkeit (35 – 36)							0,00	0,00	0,00
SA5	Saldo (5) Geldfluss aus der voranschlagswirksamen Gebarung (Saldo 3 + Saldo 4)							370,85	100,00	270,85

		MVAG	MVAG	VCQU	Ergebnisrechnung			Finanzierungsrechnung		
		EH	FH		RA 2025	VA 2025	RA - VA	RA 2025	VA 2025	RA - VA
7 Wirtschaftsförderung										
71	Grundlagenverbesserung in der Land- und Forstwirtschaft									
710	Land- und forstwirtschaftlicher Wegebau									
710000	Güterwege, land- und forstwirtschaftlicher Wegebau									
Operative Gebarung										
2/710000+813000	Erträge aus der Auflösung von Investitionszuschüssen (Kapitaltransfers)	2127			2.902,14	2.700,00	202,14			
6/710000+871000	Bedarfszuweisung	2121	3121	1 33	4.125,00	4.100,00	25,00	4.125,00	4.100,00	25,00
6/710000+899000	Entnahmen aus Verrechnungsrücklagen zwischen operativer Gebarung und Projekten	2116		1	8.686,58	6.800,00	1.886,58			
SU 21 / 31	Summe Erträge / Einzahlungen operative Gebarung				15.713,72	13.600,00	2.113,72	4.125,00	4.100,00	25,00
1/710000-680000	Planmäßige Abschreibung	2226			69.759,33	70.200,00	-440,67			
SU 22 / 32	Summe Aufwendungen / Auszahlungen operative Gebarung				69.759,33	70.200,00	-440,67	0,00	0,00	0,00
SA 0 / SA 1	(0) Nettoergebnis (21 - 22) / (1) Geldfluss operative Gebarung (31 - 32)				-54.045,61	-56.600,00	2.554,39	4.125,00	4.100,00	25,00
SU 23	Summe Haushaltsrücklagen				0,00	0,00	0,00	0,00	0,00	0,00
SA00	Nettoergebnis nach Zuw./Entn. Haushaltsrücklagen (Saldo 0 +/- SU23)				-54.045,61	-56.600,00	2.554,39			
Investive Gebarung										
6/710000+301000	Beihilfe Agrarbezirksbehörde		3331	1 33				4.097,56	4.100,00	-2,44
SU 33	Summe Einzahlungen investive Gebarung							4.097,56	4.100,00	-2,44
5/710000-002000	Straßenbauten		3412	1 40				16.909,14	15.000,00	1.909,14
SU 34	Summe Auszahlungen investive Gebarung							16.909,14	15.000,00	1.909,14
SA2	Saldo (2) Geldfluss aus der Investiven Gebarung (33 - 34)							-12.811,58	-10.900,00	-1.911,58
SA3	Saldo (3) Nettofinanzierungssaldo (Saldo 1 + Saldo 2)							-8.686,58	-6.800,00	-1.886,58
Finanzierungstätigkeit										
SU 35	Summe Einzahlungen aus der Finanzierungstätigkeit							0,00	0,00	0,00
SU 36	Summe Auszahlungen aus der Finanzierungstätigkeit							0,00	0,00	0,00
SA4	Saldo (4) Geldfluss aus der Finanzierungstätigkeit (35 - 36)							0,00	0,00	0,00
SA5	Saldo (5) Geldfluss aus der voranschlagswirksamen Gebarung (Saldo 3 + Saldo 4)							-8.686,58	-6.800,00	-1.886,58
710100	Güterwege Katastrophenschäden									
Operative Gebarung										
2/710100+813000	Erträge aus der Auflösung von Investitionszuschüssen (Kapitaltransfers)	2127			130,53	100,00	30,53			
6/710100+899000	Entnahmen aus Verrechnungsrücklagen zwischen operativer Gebarung und Projekten	2116		1	1.816,20		1.816,20			
SU 21 / 31	Summe Erträge / Einzahlungen operative Gebarung				1.946,73	100,00	1.846,73	0,00	0,00	0,00

		MVAG	MVAG	VCQU	Ergebnisrechnung			Finanzierungsrechnung		
		EH	FH		RA 2025	VA 2025	RA - VA	RA 2025	VA 2025	RA - VA
SU 22 / 32	Summe Aufwendungen / Auszahlungen operative Gebarung				0,00	0,00	0,00	0,00	0,00	0,00
SA 0 / SA 1	(0) Nettoergebnis (21 - 22) / (1) Geldfluss operative Gebarung (31 – 32)				1.946,73	100,00	1.846,73	0,00	0,00	0,00
SU 23	Summe Haushaltsrücklagen				0,00	0,00	0,00	0,00	0,00	0,00
SA00	Nettoergebnis nach Zuw./Entn. Haushaltsrücklagen (Saldo 0 +/- SU23)				1.946,73	100,00	1.846,73			
Investive Gebarung										
SU 33	Summe Einzahlungen investive Gebarung							0,00	0,00	0,00
5/710100-002000	Straßenbauten		3412	1 40				1.816,20		1.816,20
SU 34	Summe Auszahlungen investive Gebarung							1.816,20	0,00	1.816,20
SA2	Saldo (2) Geldfluss aus der Investiven Gebarung (33 – 34)							-1.816,20	0,00	-1.816,20
SA3	Saldo (3) Nettofinanzierungssaldo (Saldo 1 + Saldo 2)							-1.816,20	0,00	-1.816,20
Finanzierungstätigkeit										
SU 35	Summe Einzahlungen aus der Finanzierungstätigkeit							0,00	0,00	0,00
SU 36	Summe Auszahlungen aus der Finanzierungstätigkeit							0,00	0,00	0,00
SA4	Saldo (4) Geldfluss aus der Finanzierungstätigkeit (35 – 36)							0,00	0,00	0,00
SA5	Saldo (5) Geldfluss aus der voranschlagswirksamen Gebarung (Saldo 3 + Saldo 4)							-1.816,20	0,00	-1.816,20
710200 Land- und forstwirtschaftlicher Wegebau										
Operative Gebarung										
6/710200+899000	Entnahmen aus Verrechnungsrücklagen zwischen operativer Gebarung und Projekten	2116		1	18.171,14		18.171,14			
SU 21 / 31	Summe Erträge / Einzahlungen operative Gebarung				18.171,14	0,00	18.171,14	0,00	0,00	0,00
SU 22 / 32	Summe Aufwendungen / Auszahlungen operative Gebarung				0,00	0,00	0,00	0,00	0,00	0,00
SA 0 / SA 1	(0) Nettoergebnis (21 - 22) / (1) Geldfluss operative Gebarung (31 – 32)				18.171,14	0,00	18.171,14	0,00	0,00	0,00
SU 23	Summe Haushaltsrücklagen				0,00	0,00	0,00	0,00	0,00	0,00
SA00	Nettoergebnis nach Zuw./Entn. Haushaltsrücklagen (Saldo 0 +/- SU23)				18.171,14	0,00	18.171,14			
Investive Gebarung										
6/710200+300000	Kapitaltransfers von Bund, Bundesfonds und Bundeskammern		3331	1				47.473,19	65.000,00	-17.526,81
6/710200+301000	Kapitaltransfers von Ländern, Landesfonds und Landeskammern		3331	1				31.648,80	65.000,00	-33.351,20
6/710200+307000	Kapitaltransfers von privaten Haushalten und privaten Organisationen ohne Erwerbszweck und andere		3334	1				36.106,22	45.000,00	-8.893,78
6/710200+309000	Kapitaltransfers von der Europäischen Union		3335	1				77.338,34	65.000,00	12.338,34
SU 33	Summe Einzahlungen investive Gebarung							192.566,55	240.000,00	-47.433,45
5/710200-005000	GW Fünfhaus-Obergraben		3412	1				210.737,69	240.000,00	-29.262,31
SU 34	Summe Auszahlungen investive Gebarung							210.737,69	240.000,00	-29.262,31
SA2	Saldo (2) Geldfluss aus der Investiven Gebarung (33 – 34)							-18.171,14	0,00	-18.171,14

		MVAG			Ergebnisrechnung			Finanzierungsrechnung		
		EH	FH	VCQU	RA 2025	VA 2025	RA - VA	RA 2025	VA 2025	RA - VA
SA3	Saldo (3) Nettofinanzierungssaldo (Saldo 1 + Saldo 2)							-18.171,14	0,00	-18.171,14
Finanzierungstätigkeit										
SU 35	Summe Einzahlungen aus der Finanzierungstätigkeit							0,00	0,00	0,00
SU 36	Summe Auszahlungen aus der Finanzierungstätigkeit							0,00	0,00	0,00
SA4	Saldo (4) Geldfluss aus der Finanzierungstätigkeit (35 – 36)							0,00	0,00	0,00
SA5	Saldo (5) Geldfluss aus der voranschlagswirksamen Gebarung (Saldo 3 + Saldo 4)							-18.171,14	0,00	-18.171,14
74	Sonstige Förderung der Land- und Forstwirtschaft									
742	Produktionsförderung									
742000	Zuchttierförderung									
Operative Gebarung										
SU 21 / 31	Summe Erträge / Einzahlungen operative Gebarung				0,00	0,00	0,00	0,00	0,00	0,00
1/742000-729000	Tierseuchenabwehr+Ankaufsbeiträge	2225	3225	24		200,00	-200,00		200,00	-200,00
SU 22 / 32	Summe Aufwendungen / Auszahlungen operative Gebarung				0,00	200,00	-200,00	0,00	200,00	-200,00
SA 0 / SA 1	(0) Nettoergebnis (21 - 22) / (1) Geldfluss operative Gebarung (31 – 32)				0,00	-200,00	200,00	0,00	-200,00	200,00
SU 23	Summe Haushaltsrücklagen				0,00	0,00	0,00	0,00	0,00	0,00
SA00	Nettoergebnis nach Zuw./Entn. Haushaltsrücklagen (Saldo 0 +/- SU23)				0,00	-200,00	200,00			
Investive Gebarung										
SU 33	Summe Einzahlungen investive Gebarung							0,00	0,00	0,00
SU 34	Summe Auszahlungen investive Gebarung							0,00	0,00	0,00
SA2	Saldo (2) Geldfluss aus der Investiven Gebarung (33 – 34)							0,00	0,00	0,00
SA3	Saldo (3) Nettofinanzierungssaldo (Saldo 1 + Saldo 2)							0,00	-200,00	200,00
Finanzierungstätigkeit										
SU 35	Summe Einzahlungen aus der Finanzierungstätigkeit							0,00	0,00	0,00
SU 36	Summe Auszahlungen aus der Finanzierungstätigkeit							0,00	0,00	0,00
SA4	Saldo (4) Geldfluss aus der Finanzierungstätigkeit (35 – 36)							0,00	0,00	0,00
SA5	Saldo (5) Geldfluss aus der voranschlagswirksamen Gebarung (Saldo 3 + Saldo 4)							0,00	-200,00	200,00
749	Sonstige Einrichtungen und Maßnahmen									
749000	Vatertierhaltung									
Operative Gebarung										
SU 21 / 31	Summe Erträge / Einzahlungen operative Gebarung				0,00	0,00	0,00	0,00	0,00	0,00
1/749000-755000	künstl. Besamungen	2233	3233	27	13.302,90	16.000,00	-2.697,10	13.302,90	16.000,00	-2.697,10
SU 22 / 32	Summe Aufwendungen / Auszahlungen operative Gebarung				13.302,90	16.000,00	-2.697,10	13.302,90	16.000,00	-2.697,10
SA 0 / SA 1	(0) Nettoergebnis (21 - 22) / (1) Geldfluss operative Gebarung (31 – 32)				-13.302,90	-16.000,00	2.697,10	-13.302,90	-16.000,00	2.697,10
SU 23	Summe Haushaltsrücklagen				0,00	0,00	0,00	0,00	0,00	0,00
SA00	Nettoergebnis nach Zuw./Entn. Haushaltsrücklagen (Saldo 0 +/- SU23)				-13.302,90	-16.000,00	2.697,10			

	MVAG	MVAG	VCQU	Ergebnisrechnung			Finanzierungsrechnung			
				EH	FH	RA 2025	VA 2025	RA - VA	RA 2025	VA 2025
Investive Gebarung										
SU 33								0,00	0,00	0,00
SU 34								0,00	0,00	0,00
SA2								0,00	0,00	0,00
SA3								-13.302,90	-16.000,00	2.697,10
Finanzierungstätigkeit										
SU 35								0,00	0,00	0,00
SU 36								0,00	0,00	0,00
SA4								0,00	0,00	0,00
SA5								-13.302,90	-16.000,00	2.697,10
77 Förderung des Tourismus										
771 Maßnahmen zur Förderung des Tourismus										
771000 Maßnahmen z. Förderung des Fremdenverkehrs										
Operative Gebarung										
SU 21 / 31								0,00	0,00	0,00
1/771000-729000								1.523,66	2.000,00	-476,34
1/771000-757000								2.129,83	2.100,00	29,83
SU 22 / 32								3.653,49	4.100,00	-446,51
SA 0 / SA 1								-3.653,49	-4.100,00	446,51
SU 23								0,00	0,00	0,00
SA00								-3.653,49	-4.100,00	446,51
Investive Gebarung										
SU 33								0,00	0,00	0,00
SU 34								0,00	0,00	0,00
SA2								0,00	0,00	0,00
SA3								-3.653,49	-4.100,00	446,51
Finanzierungstätigkeit										
SU 35								0,00	0,00	0,00
SU 36								0,00	0,00	0,00
SA4								0,00	0,00	0,00
SA5								-3.653,49	-4.100,00	446,51

	MVAG	MVAG	VCQU	Ergebnisrechnung			Finanzierungsrechnung				
				EH	FH		RA 2025	VA 2025	RA - VA	RA 2025	VA 2025
78											
789											
789000											
Operative Gebarung											
SU 21 / 31											
1/789000-756000											
SU 22 / 32											
SA 0 / SA 1											
SU 23											
SA00											
Investive Gebarung											
SU 33											
SU 34											
SA2											
SA3											
Finanzierungstätigkeit											
SU 35											
SU 36											
SA4											
SA5											

		MVAG	MVAG	VCQU	Ergebnisrechnung			Finanzierungsrechnung		
		EH	FH		RA 2025	VA 2025	RA - VA	RA 2025	VA 2025	RA - VA
8 Dienstleistungen										
81	Öffentliche Einrichtungen (soweit nicht dem Abschnitt 85 zuzuordnen)									
813	Müllbeseitigung									
813000	Müllbeseitigung									
Operative Gebarung										
SU 21 / 31	Summe Erträge / Einzahlungen operative Gebarung				0,00	0,00	0,00	0,00	0,00	0,00
1/813000-619000	Instandhaltung der Müllplätze	2224	3224	24	271,68	700,00	-428,32	271,68	700,00	-428,32
1/813000-670000	Versicherungen	2222	3222	24	59,25	200,00	-140,75	59,25	200,00	-140,75
1/813000-680000	Planmäßige Abschreibung	2226			839,01	800,00	39,01			
1/813000-700000	Pachtzinse	2223	3223	24	249,91	400,00	-150,09	249,91	400,00	-150,09
SU 22 / 32	Summe Aufwendungen / Auszahlungen operative Gebarung				1.419,85	2.100,00	-680,15	580,84	1.300,00	-719,16
SA 0 / SA 1	(0) Nettoergebnis (21 - 22) / (1) Geldfluss operative Gebarung (31 - 32)				-1.419,85	-2.100,00	680,15	-580,84	-1.300,00	719,16
SU 23	Summe Haushaltsrücklagen				0,00	0,00	0,00	0,00	0,00	0,00
SA00	Nettoergebnis nach Zuw./Entn. Haushaltsrücklagen (Saldo 0 +/- SU23)				-1.419,85	-2.100,00	680,15			
Investive Gebarung										
SU 33	Summe Einzahlungen investive Gebarung							0,00	0,00	0,00
SU 34	Summe Auszahlungen investive Gebarung							0,00	0,00	0,00
SA2	Saldo (2) Geldfluss aus der Investiven Gebarung (33 - 34)							0,00	0,00	0,00
SA3	Saldo (3) Nettofinanzierungssaldo (Saldo 1 + Saldo 2)							-580,84	-1.300,00	719,16
Finanzierungstätigkeit										
SU 35	Summe Einzahlungen aus der Finanzierungstätigkeit							0,00	0,00	0,00
SU 36	Summe Auszahlungen aus der Finanzierungstätigkeit							0,00	0,00	0,00
SA4	Saldo (4) Geldfluss aus der Finanzierungstätigkeit (35 - 36)							0,00	0,00	0,00
SA5	Saldo (5) Geldfluss aus der voranschlagswirksamen Gebarung (Saldo 3 + Saldo 4)							-580,84	-1.300,00	719,16
814	Straßenreinigung									
814000	Straßenreinigung									
Operative Gebarung										
SU 21 / 31	Summe Erträge / Einzahlungen operative Gebarung				0,00	0,00	0,00	0,00	0,00	0,00
1/814000-400000	Geringwertige Wirtschaftsgüter	2221	3221	23		500,00	-500,00		500,00	-500,00
1/814000-729000	Straßenkehrung	2225	3225	24	3.036,00	2.300,00	736,00	3.036,00	2.300,00	736,00
SU 22 / 32	Summe Aufwendungen / Auszahlungen operative Gebarung				3.036,00	2.800,00	236,00	3.036,00	2.800,00	236,00
SA 0 / SA 1	(0) Nettoergebnis (21 - 22) / (1) Geldfluss operative Gebarung (31 - 32)				-3.036,00	-2.800,00	-236,00	-3.036,00	-2.800,00	-236,00
SU 23	Summe Haushaltsrücklagen				0,00	0,00	0,00	0,00	0,00	0,00
SA00	Nettoergebnis nach Zuw./Entn. Haushaltsrücklagen (Saldo 0 +/- SU23)				-3.036,00	-2.800,00	-236,00			

	MVAG	MVAG	VCQU	Ergebnisrechnung			Finanzierungsrechnung		
				EH	FH	RA 2025	VA 2025	RA - VA	RA 2025
Investive Gebarung									
SU 33	Summe Einzahlungen investive Gebarung						0,00	0,00	0,00
1/814000-030000	Werkzeuge und sonstige Erzeugungsmittel		3414 2 41					1.000,00	-1.000,00
SU 34	Summe Auszahlungen investive Gebarung						0,00	1.000,00	-1.000,00
SA2	Saldo (2) Geldfluss aus der Investiven Gebarung (33 – 34)						0,00	-1.000,00	1.000,00
SA3	Saldo (3) Nettofinanzierungssaldo (Saldo 1 + Saldo 2)						-3.036,00	-3.800,00	764,00
Finanzierungstätigkeit									
SU 35	Summe Einzahlungen aus der Finanzierungstätigkeit						0,00	0,00	0,00
SU 36	Summe Auszahlungen aus der Finanzierungstätigkeit						0,00	0,00	0,00
SA4	Saldo (4) Geldfluss aus der Finanzierungstätigkeit (35 – 36)						0,00	0,00	0,00
SA5	Saldo (5) Geldfluss aus der voranschlagswirksamen Gebarung (Saldo 3 + Saldo 4)						-3.036,00	-3.800,00	764,00
815	Park- und Gartenanlagen, Kinderspielplätze								
815000	Kinderspielplatz								
Operative Gebarung									
2/815000+813000	Erträge aus der Auflösung von Investitionszuschüssen (Kapitaltransfers)		2127	303,03	300,00	3,03			
SU 21 / 31	Summe Erträge / Einzahlungen operative Gebarung			303,03	300,00	3,03	0,00	0,00	0,00
1/815000-613000	Instandh. von Grundstücks einrichtungen	2224	3224 24		600,00	-600,00		600,00	-600,00
1/815000-680000	Planmäßige Abschreibung	2226		936,13	900,00	36,13			
1/815000-710000	Öffentliche Abgaben (Ausgaben), ohne Gebühren gemäß FAG	2225	3225 24	1.626,67	500,00	1.126,67	1.626,67	500,00	1.126,67
1/815000-729000	Sonstige Ausgaben	2225	3225 24	85,80		85,80	85,80		85,80
SU 22 / 32	Summe Aufwendungen / Auszahlungen operative Gebarung			2.648,60	2.000,00	648,60	1.712,47	1.100,00	612,47
SA 0 / SA 1	(0) Nettoergebnis (21 - 22) / (1) Geldfluss operative Gebarung (31 – 32)			-2.345,57	-1.700,00	-645,57	-1.712,47	-1.100,00	-612,47
SU 23	Summe Haushaltsrücklagen			0,00	0,00	0,00	0,00	0,00	0,00
SA00	Nettoergebnis nach Zuw./Entn. Haushaltsrücklagen (Saldo 0 +/- SU23)			-2.345,57	-1.700,00	-645,57			
Investive Gebarung									
SU 33	Summe Einzahlungen investive Gebarung						0,00	0,00	0,00
SU 34	Summe Auszahlungen investive Gebarung						0,00	0,00	0,00
SA2	Saldo (2) Geldfluss aus der Investiven Gebarung (33 – 34)						0,00	0,00	0,00
SA3	Saldo (3) Nettofinanzierungssaldo (Saldo 1 + Saldo 2)						-1.712,47	-1.100,00	-612,47
Finanzierungstätigkeit									
SU 35	Summe Einzahlungen aus der Finanzierungstätigkeit						0,00	0,00	0,00
SU 36	Summe Auszahlungen aus der Finanzierungstätigkeit						0,00	0,00	0,00
SA4	Saldo (4) Geldfluss aus der Finanzierungstätigkeit (35 – 36)						0,00	0,00	0,00

		MVAG MVAG VCQU			Ergebnisrechnung			Finanzierungsrechnung		
		EH	FH		RA 2025	VA 2025	RA - VA	RA 2025	VA 2025	RA - VA
SA5	Saldo (5) Geldfluss aus der voranschlagswirksamen Gebarung (Saldo 3 + Saldo 4)							-1.712,47	-1.100,00	-612,47
816	Öffentliche Beleuchtung und öffentliche Uhren									
816000	Öffentl. Beleuchtung u. Uhren									
	Operative Gebarung									
SU 21 / 31	Summe Erträge / Einzahlungen operative Gebarung				0,00	0,00	0,00	0,00	0,00	0,00
1/816000-600000	Stromverbrauch	2222	3222	24	6.715,65	7.600,00	-884,35	6.715,65	7.600,00	-884,35
1/816000-600400	Energiebezüge PV-Strom	2222	3222		4,20		4,20	2,75		2,75
1/816000-619000	Instandhaltung der Straßenbeleuchtung	2224	3224	24	4.517,99	1.000,00	3.517,99	4.654,19	1.000,00	3.654,19
1/816000-680000	Planmäßige Abschreibung	2226			10.728,32	9.800,00	928,32			
SU 22 / 32	Summe Aufwendungen / Auszahlungen operative Gebarung				21.966,16	18.400,00	3.566,16	11.372,59	8.600,00	2.772,59
SA 0 / SA 1	(0) Nettoergebnis (21 - 22) / (1) Geldfluss operative Gebarung (31 - 32)				-21.966,16	-18.400,00	-3.566,16	-11.372,59	-8.600,00	-2.772,59
SU 23	Summe Haushaltsrücklagen				0,00	0,00	0,00	0,00	0,00	0,00
SA00	Nettoergebnis nach Zuw./Entn. Haushaltsrücklagen (Saldo 0 +/- SU23)				-21.966,16	-18.400,00	-3.566,16			
	Investive Gebarung									
SU 33	Summe Einzahlungen investive Gebarung							0,00	0,00	0,00
1/816000-050000	Errichtung u. Erw. d. Straßenbeleuchtung		3412	2 40				12.440,74	3.000,00	9.440,74
SU 34	Summe Auszahlungen investive Gebarung							12.440,74	3.000,00	9.440,74
SA2	Saldo (2) Geldfluss aus der Investiven Gebarung (33 - 34)							-12.440,74	-3.000,00	-9.440,74
SA3	Saldo (3) Nettofinanzierungssaldo (Saldo 1 + Saldo 2)							-23.813,33	-11.600,00	-12.213,33
	Finanzierungstätigkeit									
SU 35	Summe Einzahlungen aus der Finanzierungstätigkeit							0,00	0,00	0,00
SU 36	Summe Auszahlungen aus der Finanzierungstätigkeit							0,00	0,00	0,00
SA4	Saldo (4) Geldfluss aus der Finanzierungstätigkeit (35 - 36)							0,00	0,00	0,00
SA5	Saldo (5) Geldfluss aus der voranschlagswirksamen Gebarung (Saldo 3 + Saldo 4)							-23.813,33	-11.600,00	-12.213,33
817	Friedhöfe (einschließlich Einsegnungshallen und Krematorien)									
817000	Friedhöfe (einschl. Einsegnungshallen)									
	Operative Gebarung									
2/817000+852000	Grabstellengebühren	2113	3113	12	5.070,00	7.000,00	-1.930,00	4.782,00	7.000,00	-2.218,00
2/817000+852100	Gebühren für die Benützung der Aufbahrungshalle	2113	3113	12	1.995,00	1.600,00	395,00	2.170,00	1.600,00	570,00
2/817000+852200	Beerdigungsgebühren	2113	3113	12	6.650,00	6.500,00	150,00	7.350,00	6.500,00	850,00
SU 21 / 31	Summe Erträge / Einzahlungen operative Gebarung				13.715,00	15.100,00	-1.385,00	14.302,00	15.100,00	-798,00
1/817000-511000	Bezüge d. Totengräbers	2211	3211	20	840,26	800,00	40,26	840,26	800,00	40,26
1/817000-600000	Beleuchtung	2222	3222	24	481,21	1.000,00	-518,79	481,21	1.000,00	-518,79
1/817000-600400	Energiebezüge PV-Strom	2222	3222		17,29		17,29	11,96		11,96

		MVAG MVAG VCQU			Ergebnisrechnung			Finanzierungsrechnung		
		EH	FH	VCQU	RA 2025	VA 2025	RA - VA	RA 2025	VA 2025	RA - VA
1/817000-613000	Instandhaltung d. Wege Mauern, Ehrengräber	2224	3224	24	15,75	400,00	-384,25	15,75	400,00	-384,25
1/817000-614000	Instandhaltung d. Auf- bahrungsh. u. Kapelle	2224	3224	24	22,87	300,00	-277,13	22,87	300,00	-277,13
1/817000-670000	Versicherungen	2222	3222	24	397,10	400,00	-2,90	397,10	400,00	-2,90
1/817000-680000	Planmäßige Abschreibung	2226			4.806,72	4.800,00	6,72			
1/817000-710000	Steuern u. Abgaben	2225	3225	24	999,34	1.100,00	-100,66	999,34	1.100,00	-100,66
1/817000-720000	Verwaltungsaufwand	2225	3225	24	600,00	600,00		600,00	600,00	
1/817000-728000	Grabaushub (Öffnen + Schließen)	2225	3225	24	5.184,00	5.200,00	-16,00	5.184,00	5.200,00	-16,00
1/817000-729000	Sonstige Ausgaben	2225	3225	24	199,70	200,00	-0,30	199,70	200,00	-0,30
SU 22 / 32	Summe Aufwendungen / Auszahlungen operative Gebarung				13.564,24	14.800,00	-1.235,76	8.752,19	10.000,00	-1.247,81
SA 0 / SA 1	(0) Nettoergebnis (21 - 22) / (1) Geldfluss operative Gebarung (31 - 32)				150,76	300,00	-149,24	5.549,81	5.100,00	449,81
SU 23	Summe Haushaltsrücklagen				0,00	0,00	0,00	0,00	0,00	0,00
SA00	Nettoergebnis nach Zuw./Entn. Haushaltsrücklagen (Saldo 0 +/- SU23)				150,76	300,00	-149,24			
Investive Gebarung										
SU 33	Summe Einzahlungen investive Gebarung							0,00	0,00	0,00
SU 34	Summe Auszahlungen investive Gebarung							0,00	0,00	0,00
SA2	Saldo (2) Geldfluss aus der Investiven Gebarung (33 - 34)							0,00	0,00	0,00
SA3	Saldo (3) Nettofinanzierungssaldo (Saldo 1 + Saldo 2)							5.549,81	5.100,00	449,81
Finanzierungstätigkeit										
SU 35	Summe Einzahlungen aus der Finanzierungstätigkeit							0,00	0,00	0,00
SU 36	Summe Auszahlungen aus der Finanzierungstätigkeit							0,00	0,00	0,00
SA4	Saldo (4) Geldfluss aus der Finanzierungstätigkeit (35 - 36)							0,00	0,00	0,00
SA5	Saldo (5) Geldfluss aus der voranschlagswirksamen Gebarung (Saldo 3 + Saldo 4)							5.549,81	5.100,00	449,81
82 Betriebsähnliche Einrichtungen und Betriebe										
820 Wirtschaftshöfe										
820000 Bauhof										
Operative Gebarung										
2/820000+811000	Gerätemiete	2115	3115	14	3.511,13	4.000,00	-488,87	4.171,50	4.000,00	171,50
2/820000+811100	Miet- und Pächtertrag	2115	3115	14	7.319,56	7.300,00	19,56	7.319,56	7.300,00	19,56
2/820000+816000	Ersatz der Personalkosten ABA + WVA	2114	3114	13	14.400,00	14.400,00		14.400,00	14.400,00	
2/820000+816100	Ersatz der Personalkosten GV Abwasserbeseitigung	2114	3114	13	37.853,66	31.000,00	6.853,66	38.878,66	31.000,00	7.878,66
2/820000+816200	Ersatz der Personalkosten Friedhof	2114	3114	13		600,00	-600,00		600,00	-600,00
2/820000+829000	Bauhof Sonstige Erträge	2116	3116	18	3,95	500,00	-496,05	3,95	500,00	-496,05
2/820000+863000	Laufende Transferzahlung	2121	3121	15	6.922,80	6.900,00	22,80	6.922,80	6.900,00	22,80
SU 21 / 31	Summe Erträge / Einzahlungen operative Gebarung				70.011,10	64.700,00	5.311,10	71.696,47	64.700,00	6.996,47

		MVAG			Ergebnisrechnung			Finanzierungsrechnung		
		EH	FH	VCQU	RA 2025	VA 2025	RA - VA	RA 2025	VA 2025	RA - VA
1/820000-400000	Geringwertige Wirtschaftsgüter (GWG)	2221	3221	23	1.739,32	2.000,00	-260,68	1.739,32	2.000,00	-260,68
1/820000-400100	Dienstkleidung	2221	3221	23	1.110,49	1.000,00	110,49	1.110,49	1.000,00	110,49
1/820000-452000	Treibstoffe	2221	3221	23	2.915,20	3.000,00	-84,80	2.915,20	3.000,00	-84,80
1/820000-454000	Reinigungsmittel	2221	3221	23	99,45	200,00	-100,55	99,45	200,00	-100,55
1/820000-456000	Schreib-, Zeichen- und sonstige Büromittel	2221	3221	23		200,00	-200,00		200,00	-200,00
1/820000-459000	Sonstige Verbrauchsgüter	2221	3221	23	748,26	2.000,00	-1.251,74	748,26	2.000,00	-1.251,74
1/820000-511000	Geldbezüge der Vertragsbediensteten in handwerklicher Verwendung	2211	3211	20	137.277,42	135.300,00	1.977,42	137.277,42	135.300,00	1.977,42
1/820000-580000	Dienstgeberbeiträge zum Ausgleichsfonds für Familienbeihilfen	2212	3212	20	5.072,92	5.000,00	72,92	5.072,92	5.000,00	72,92
1/820000-582000	Sonstige DGB zur sozialen Sicherheit	2212	3212	20	28.846,55	28.500,00	346,55	28.846,55	28.500,00	346,55
1/820000-591000	Dotierung von Rückstellungen für Abfertigungen	2214			2.560,61	2.100,00	460,61			
1/820000-592000	Dotierung von Rückstellungen für Jubiläumswendungen	2214			1.138,71	1.000,00	138,71			
1/820000-600000	Energiebezüge Strom BAUHOF (bis 2022 inkl. Heizung)	2222	3222	24	315,68	1.500,00	-1.184,32	315,68	1.500,00	-1.184,32
1/820000-600100	Energiebezüge Heizung BAUHOF	2222	3222	24	2.389,31	3.500,00	-1.110,69	2.389,31	3.500,00	-1.110,69
1/820000-600200	Energiebezüge Heizung KORNFELDHAUS	2222	3222	24	598,57	700,00	-101,43	598,57	700,00	-101,43
1/820000-600300	Energiebezüge Strom KORNFELDHAUS	2222	3222	24	288,50	200,00	88,50	288,50	200,00	88,50
1/820000-600400	Energiebezüge PV-Strom BAUHOF	2222	3222		18,42		18,42	17,12		17,12
1/820000-600410	Energiebezüge PV-Strom KORNFELDHAUS	2222	3222		12,81		12,81	12,81		12,81
1/820000-614000	Instandhaltung der Gebäude BAUHOF	2224	3224	24	144,56	500,00	-355,44	144,56	500,00	-355,44
1/820000-614100	Instandhaltung der Gebäude KORNFELDHAUS	2224	3224	24	14,70		14,70	14,70		14,70
1/820000-616000	Instandhaltung von Maschinen und maschinellen Anlagen	2224	3224	24	152,76	1.000,00	-847,24	152,76	1.000,00	-847,24
1/820000-617000	Instandhaltung von Fahrzeugen	2224	3224	24	1.845,97	3.800,00	-1.954,03	1.845,97	3.800,00	-1.954,03
1/820000-618000	Entgelte für sonstige Leistungen EDV	2224	3224	24		200,00	-200,00		200,00	-200,00
1/820000-631000	Telekommunikationsdienste	2222	3222	24	185,96	300,00	-114,04	185,96	300,00	-114,04
1/820000-670000	Versicherungen	2222	3222	24	2.090,34	2.600,00	-509,66	2.090,34	2.600,00	-509,66
1/820000-680000	Planmäßige Abschreibung	2226			8.271,63	8.100,00	171,63			
1/820000-700000	Miet- und Pachtaufwand BAUHOF	2223	3223	24	31.058,96	31.600,00	-541,04	33.834,40	31.600,00	2.234,40
1/820000-700100	Miet- und Pachtaufwand KORNFELDHAUS	2223	3223	24	3.960,00		3.960,00			
1/820000-710000	Steuern und Abgaben	2225	3225	24	1.135,40		1.135,40	1.135,40		1.135,40
1/820000-724000	Reisegebühren	2225	3225	24	40,00	500,00	-460,00	40,00	500,00	-460,00
SU 22 / 32	Summe Aufwendungen / Auszahlungen operative Gebarung				234.032,50	234.800,00	-767,50	220.875,69	223.600,00	-2.724,31
SA 0 / SA 1	(0) Nettoergebnis (21 - 22) / (1) Geldfluss operative Gebarung (31 - 32)				-164.021,40	-170.100,00	6.078,60	-149.179,22	-158.900,00	9.720,78

		MVAG			Ergebnisrechnung			Finanzierungsrechnung		
		EH	FH	VCQU	RA 2025	VA 2025	RA - VA	RA 2025	VA 2025	RA - VA
SU 23	Summe Haushaltsrücklagen				0,00	0,00	0,00	0,00	0,00	0,00
SA00	Nettoergebnis nach Zuw./Entn. Haushaltsrücklagen (Saldo 0 +/- SU23)				-164.021,40	-170.100,00	6.078,60			
Investive Gebarung										
SU 33	Summe Einzahlungen investive Gebarung							0,00	0,00	0,00
1/820000-010100	Gebäude und Bauten		3413	2 40				51,77		51,77
1/820000-020000	Maschinen und maschinelle Anlagen		3414	2 41				1.082,42	2.000,00	-917,58
1/820000-030000	Werkzeuge und sonstige Erzeugungsmittel		3414	2 41					1.000,00	-1.000,00
SU 34	Summe Auszahlungen investive Gebarung							1.134,19	3.000,00	-1.865,81
SA2	Saldo (2) Geldfluss aus der Investiven Gebarung (33 – 34)							-1.134,19	-3.000,00	1.865,81
SA3	Saldo (3) Nettofinanzierungssaldo (Saldo 1 + Saldo 2)							-150.313,41	-161.900,00	11.586,59
Finanzierungstätigkeit										
SU 35	Summe Einzahlungen aus der Finanzierungstätigkeit							0,00	0,00	0,00
SU 36	Summe Auszahlungen aus der Finanzierungstätigkeit							0,00	0,00	0,00
SA4	Saldo (4) Geldfluss aus der Finanzierungstätigkeit (35 – 36)							0,00	0,00	0,00
SA5	Saldo (5) Geldfluss aus der voranschlagswirksamen Gebarung (Saldo 3 + Saldo 4)							-150.313,41	-161.900,00	11.586,59
828	Sonstige Märkte									
828000	Sonstige Märkte									
Operative Gebarung										
2/828000+852000	Marktstandsgebühren	2113	3113	12	391,30	200,00	191,30	391,30	200,00	191,30
SU 21 / 31	Summe Erträge / Einzahlungen operative Gebarung				391,30	200,00	191,30	391,30	200,00	191,30
1/828000-729000	Öffentl. Märkte (Diverse Ausgaben)	2225	3225	24	867,34	900,00	-32,66	867,34	900,00	-32,66
SU 22 / 32	Summe Aufwendungen / Auszahlungen operative Gebarung				867,34	900,00	-32,66	867,34	900,00	-32,66
SA 0 / SA 1	(0) Nettoergebnis (21 - 22) / (1) Geldfluss operative Gebarung (31 – 32)				-476,04	-700,00	223,96	-476,04	-700,00	223,96
SU 23	Summe Haushaltsrücklagen				0,00	0,00	0,00	0,00	0,00	0,00
SA00	Nettoergebnis nach Zuw./Entn. Haushaltsrücklagen (Saldo 0 +/- SU23)				-476,04	-700,00	223,96			
Investive Gebarung										
SU 33	Summe Einzahlungen investive Gebarung							0,00	0,00	0,00
SU 34	Summe Auszahlungen investive Gebarung							0,00	0,00	0,00
SA2	Saldo (2) Geldfluss aus der Investiven Gebarung (33 – 34)							0,00	0,00	0,00
SA3	Saldo (3) Nettofinanzierungssaldo (Saldo 1 + Saldo 2)							-476,04	-700,00	223,96
Finanzierungstätigkeit										
SU 35	Summe Einzahlungen aus der Finanzierungstätigkeit							0,00	0,00	0,00
SU 36	Summe Auszahlungen aus der Finanzierungstätigkeit							0,00	0,00	0,00
SA4	Saldo (4) Geldfluss aus der Finanzierungstätigkeit (35 – 36)							0,00	0,00	0,00
SA5	Saldo (5) Geldfluss aus der voranschlagswirksamen Gebarung (Saldo 3 + Saldo 4)							-476,04	-700,00	223,96

		MVAG			Ergebnisrechnung			Finanzierungsrechnung		
		MVAG EH	MVAG FH	VCQU	RA 2025	VA 2025	RA - VA	RA 2025	VA 2025	RA - VA
84	Liegenschaften, Wohn- und Geschäftsgebäude									
840	Grundbesitz									
840000	Grundbesitz									
	Operative Gebarung									
2/840000+813000	Erträge aus der Auflösung von Investitionszuschüssen (Kapitaltransfers)		2127		191,03	200,00	-8,97			
2/840000+861100	Zinszuschüsse des Landes	2121	3121	15	757,24	700,00	57,24	757,24	700,00	57,24
SU 21 / 31	Summe Erträge / Einzahlungen operative Gebarung				948,27	900,00	48,27	757,24	700,00	57,24
1/840000-640000	Rechts- und Beratungsaufwand NOTAR	2222	3222	24		2.200,00	-2.200,00		2.200,00	-2.200,00
1/840000-640200	Steuerberatungskosten	2222	3222	24	1.152,00	2.600,00	-1.448,00	1.152,00	2.600,00	-1.448,00
1/840000-650000	Kreditzinsen	2241	3241	25	724,50	800,00	-75,50	724,50	800,00	-75,50
1/840000-670100	Versicherungen	2222	3222		11,69		11,69	11,69		11,69
1/840000-683000	Verluste aus dem Abgang von Sachanlagen und immateriellen Vermögenswerten	2226			6.746,63		6.746,63			
1/840000-710000	Steuern u. Abgaben	2225	3225	24	447,67	1.000,00	-552,33	447,67	1.000,00	-552,33
1/840000-728000	Vermessungskosten	2225	3225	24		3.000,00	-3.000,00		3.000,00	-3.000,00
1/840000-729000	Sonstige Ausgaben	2225	3225	24	1.490,08	2.000,00	-509,92	1.490,08	2.000,00	-509,92
SU 22 / 32	Summe Aufwendungen / Auszahlungen operative Gebarung				10.572,57	11.600,00	-1.027,43	3.825,94	11.600,00	-7.774,06
SA 0 / SA 1	(0) Nettoergebnis (21 - 22) / (1) Geldfluss operative Gebarung (31 – 32)				-9.624,30	-10.700,00	1.075,70	-3.068,70	-10.900,00	7.831,30
SU 23	Summe Haushaltsrücklagen				0,00	0,00	0,00	0,00	0,00	0,00
SA00	Nettoergebnis nach Zuw./Entn. Haushaltsrücklagen (Saldo 0 +/- SU23)				-9.624,30	-10.700,00	1.075,70			
	Investive Gebarung									
2/840000+001000	Unbebaute Grundstücke		3312	30				29.155,00	33.800,00	-4.645,00
SU 33	Summe Einzahlungen investive Gebarung							29.155,00	33.800,00	-4.645,00
1/840000-001000	Unbebaute Grundstücke		3412	2 40				24.981,00		24.981,00
SU 34	Summe Auszahlungen investive Gebarung							24.981,00	0,00	24.981,00
SA2	Saldo (2) Geldfluss aus der Investiven Gebarung (33 – 34)							4.174,00	33.800,00	-29.626,00
SA3	Saldo (3) Nettofinanzierungssaldo (Saldo 1 + Saldo 2)							1.105,30	22.900,00	-21.794,70
	Finanzierungstätigkeit									
SU 35	Summe Einzahlungen aus der Finanzierungstätigkeit							0,00	0,00	0,00
1/840000-346000	Tilgung von Darlehen (Bank)		3614	65				13.800,00	13.800,00	
SU 36	Summe Auszahlungen aus der Finanzierungstätigkeit							13.800,00	13.800,00	0,00
SA4	Saldo (4) Geldfluss aus der Finanzierungstätigkeit (35 – 36)							-13.800,00	-13.800,00	0,00
SA5	Saldo (5) Geldfluss aus der voranschlagswirksamen Gebarung (Saldo 3 + Saldo 4)							-12.694,70	9.100,00	-21.794,70

		MVAG		VCQU	Ergebnisrechnung			Finanzierungsrechnung		
		EH	FH		RA 2025	VA 2025	RA - VA	RA 2025	VA 2025	RA - VA
840100	Grundbesitz									
	Operative Gebarung									
6/840100+899000	Entnahmen aus Verrechnungsrücklagen zwischen operativer Gebarung und Projekten	2116		1	30.040,40			30.040,40		
SU 21 / 31	Summe Erträge / Einzahlungen operative Gebarung				30.040,40	0,00	30.040,40	0,00	0,00	0,00
SU 22 / 32	Summe Aufwendungen / Auszahlungen operative Gebarung				0,00	0,00	0,00	0,00	0,00	0,00
SA 0 / SA 1	(0) Nettoergebnis (21 - 22) / (1) Geldfluss operative Gebarung (31 - 32)				30.040,40	0,00	30.040,40	0,00	0,00	0,00
SU 23	Summe Haushaltsrücklagen				0,00	0,00	0,00	0,00	0,00	0,00
SA00	Nettoergebnis nach Zuw./Entn. Haushaltsrücklagen (Saldo 0 +/- SU23)				30.040,40	0,00	30.040,40			
	Investive Gebarung									
SU 33	Summe Einzahlungen investive Gebarung						0,00	0,00	0,00	0,00
5/840100-000000	Bebaute Grundstücke		3412	1			30.040,40		30.040,40	
SU 34	Summe Auszahlungen investive Gebarung						30.040,40	0,00	30.040,40	0,00
SA2	Saldo (2) Geldfluss aus der Investiven Gebarung (33 - 34)						-30.040,40	0,00	-30.040,40	0,00
SA3	Saldo (3) Nettofinanzierungssaldo (Saldo 1 + Saldo 2)						-30.040,40	0,00	-30.040,40	0,00
	Finanzierungstätigkeit									
SU 35	Summe Einzahlungen aus der Finanzierungstätigkeit						0,00	0,00	0,00	0,00
SU 36	Summe Auszahlungen aus der Finanzierungstätigkeit						0,00	0,00	0,00	0,00
SA4	Saldo (4) Geldfluss aus der Finanzierungstätigkeit (35 - 36)						0,00	0,00	0,00	0,00
SA5	Saldo (5) Geldfluss aus der voranschlagswirksamen Gebarung (Saldo 3 + Saldo 4)						-30.040,40	0,00	-30.040,40	0,00
85	Betriebe mit marktbestimmter Tätigkeit									
850	Betriebe der Wasserversorgung									
850000	Wasserversorgung									
	Operative Gebarung									
2/850000+810400	Einlieferung Strom	2114	3114		321,71		321,71	321,71		321,71
2/850000+813000	Erträge aus der Auflösung von Investitionszuschüssen (Kapitaltransfers)	2127			24.157,58	22.600,00	1.557,58			
2/850000+852100	Bereitstellungsgebühr	2113	3113	12	29.163,75	29.100,00	63,75	28.140,00	29.100,00	-960,00
2/850000+852200	Wasserbezugsgebühr	2113	3113	12	75.953,04	73.600,00	2.353,04	72.498,94	73.600,00	-1.101,06
SU 21 / 31	Summe Erträge / Einzahlungen operative Gebarung				129.596,08	125.300,00	4.296,08	100.960,65	102.700,00	-1.739,35
1/850000-413000	Wasserankauf	2221	3221	23	34.881,85	43.000,00	-8.118,15	44.552,29	43.000,00	1.552,29
1/850000-456000	Büromaterial	2221	3221	23	58,05	100,00	-41,95	58,05	100,00	-41,95
1/850000-600000	Strom (Beleuchtung, Pumpwerk)	2222	3222	24	1.284,98	3.500,00	-2.215,02	1.284,98	3.500,00	-2.215,02
1/850000-600400	Energiebezüge PV-Strom	2222	3222		85,49		85,49	85,49		85,49
1/850000-612000	Instandhaltung der WVA	2224	3224	24	3.663,77	4.000,00	-336,23	3.663,77	4.000,00	-336,23
1/850000-631000	Telefongebühren	2222	3222	24	8,16	100,00	-91,84	8,16	100,00	-91,84

		MVAG			Ergebnisrechnung			Finanzierungsrechnung		
		EH	FH	VCQU	RA 2025	VA 2025	RA - VA	RA 2025	VA 2025	RA - VA
1/850000-640100	Prüfungskosten	2222	3222	24	1.676,90	1.000,00	676,90	1.676,90	1.000,00	676,90
1/850000-650000	Kreditzinsen	2241	3241	25	11.465,52	11.500,00	-34,48	11.465,52	11.500,00	-34,48
1/850000-670000	Versicherungen	2222	3222	24	67,72	100,00	-32,28	67,72	100,00	-32,28
1/850000-680000	Planmäßige Abschreibung	2226			41.602,77	40.800,00	802,77			
1/850000-710000	Öffentliche Abgaben (Ausgaben), ohne Gebühren gemäß FAG	2225	3225	24	2.001,00	1.800,00	201,00	2.001,00	1.800,00	201,00
1/850000-720000	Personalkostenersätze	2225	3225	24	5.400,00	5.400,00		5.400,00	5.400,00	
1/850000-729000	Sonstige Ausgaben	2225	3225	24	248,44	500,00	-251,56	248,44	500,00	-251,56
SU 22 / 32	Summe Aufwendungen / Auszahlungen operative Gebarung				102.444,65	111.800,00	-9.355,35	70.512,32	71.000,00	-487,68
SA 0 / SA 1	(0) Nettoergebnis (21 - 22) / (1) Geldfluss operative Gebarung (31 - 32)				27.151,43	13.500,00	13.651,43	30.448,33	31.700,00	-1.251,67
SU 23	Summe Haushaltsrücklagen				0,00	0,00	0,00	0,00	0,00	0,00
SA00	Nettoergebnis nach Zuw./Entn. Haushaltsrücklagen (Saldo 0 +/- SU23)				27.151,43	13.500,00	13.651,43			
Investive Gebarung										
2/850000+300000	Kapitaltransfers von Bund, Bundesfonds und Bundeskammern		3331	33				44.750,25	1.000,00	43.750,25
6/850000+301000	Kapitaltransfers von Ländern, Landesfonds und Landeskammern		3331	1 33				24.000,00	9.200,00	14.800,00
2/850000+307000	Anschluss- bzw. Einmündungsgebühr		3334	34				2.714,85	4.900,00	-2.185,15
SU 33	Summe Einzahlungen investive Gebarung							71.465,10	15.100,00	56.365,10
5/850000-004000	Siedlungserweiterung		3412	1 40				10.630,36		10.630,36
1/850000-042000	Betriebsausstattung (Wasserzähler)		3415	2 41				2.477,80	1.800,00	677,80
5/850000-070000	Aktivierungsfähige Rechte (immaterielle Vermögenswerte)		3411	1				16.500,00	13.000,00	3.500,00
SU 34	Summe Auszahlungen investive Gebarung							29.608,16	14.800,00	14.808,16
SA2	Saldo (2) Geldfluss aus der Investiven Gebarung (33 - 34)							41.856,94	300,00	41.556,94
SA3	Saldo (3) Nettofinanzierungssaldo (Saldo 1 + Saldo 2)							72.305,27	32.000,00	40.305,27
Finanzierungstätigkeit										
SU 35	Summe Einzahlungen aus der Finanzierungstätigkeit							0,00	0,00	0,00
1/850000-346000	Tilgung von Bank- darlehen		3614	65				16.465,99	16.300,00	165,99
SU 36	Summe Auszahlungen aus der Finanzierungstätigkeit							16.465,99	16.300,00	165,99
SA4	Saldo (4) Geldfluss aus der Finanzierungstätigkeit (35 - 36)							-16.465,99	-16.300,00	-165,99
SA5	Saldo (5) Geldfluss aus der voranschlagswirksamen Gebarung (Saldo 3 + Saldo 4)							55.839,28	15.700,00	40.139,28
850001	Betriebe der Wasserversorgung									
Operative Gebarung										
6/850001+899000	Entnahmen aus Verrechnungsrücklagen zwischen operativer Gebarung und Projekten	2116		1	20.000,00		20.000,00			
SU 21 / 31	Summe Erträge / Einzahlungen operative Gebarung				20.000,00	0,00	20.000,00	0,00	0,00	0,00

		MVAG MVAG VCQU			Ergebnisrechnung			Finanzierungsrechnung		
		EH	FH		RA 2025	VA 2025	RA - VA	RA 2025	VA 2025	RA - VA
1/850001-680000	Planmäßige Abschreibung	2226			1.124,70	100,00	1.024,70			
SU 22 / 32	Summe Aufwendungen / Auszahlungen operative Gebarung				1.124,70	100,00	1.024,70	0,00	0,00	0,00
SA 0 / SA 1	(0) Nettoergebnis (21 - 22) / (1) Geldfluss operative Gebarung (31 - 32)				18.875,30	-100,00	18.975,30	0,00	0,00	0,00
SU 23	Summe Haushaltsrücklagen				0,00	0,00	0,00	0,00	0,00	0,00
SA00	Nettoergebnis nach Zuw./Entn. Haushaltsrücklagen (Saldo 0 +/- SU23)				18.875,30	-100,00	18.975,30			
Investive Gebarung										
SU 33	Summe Einzahlungen investive Gebarung							0,00	0,00	0,00
5/850001-010000	Photovoltaikanlage WVA auf Dach KG zur Hälfte		3413	1 40				15.260,89		15.260,89
SU 34	Summe Auszahlungen investive Gebarung							15.260,89	0,00	15.260,89
SA2	Saldo (2) Geldfluss aus der Investiven Gebarung (33 - 34)							-15.260,89	0,00	-15.260,89
SA3	Saldo (3) Nettofinanzierungssaldo (Saldo 1 + Saldo 2)							-15.260,89	0,00	-15.260,89
Finanzierungstätigkeit										
SU 35	Summe Einzahlungen aus der Finanzierungstätigkeit							0,00	0,00	0,00
SU 36	Summe Auszahlungen aus der Finanzierungstätigkeit							0,00	0,00	0,00
SA4	Saldo (4) Geldfluss aus der Finanzierungstätigkeit (35 - 36)							0,00	0,00	0,00
SA5	Saldo (5) Geldfluss aus der voranschlagswirksamen Gebarung (Saldo 3 + Saldo 4)							-15.260,89	0,00	-15.260,89
851	Betriebe der Abwasserbeseitigung									
851000	Abwasserbeseitigung									
Operative Gebarung										
2/851000+813000	Erträge aus der Auflösung von Investitionszuschüssen (Kapitaltransfers)	2127			42.397,77	41.000,00	1.397,77			
2/851000+852100	Kanalbenutzungsgebühr	2113	3113	12	132.194,69	141.700,00	-9.505,31	128.785,74	141.700,00	-12.914,26
2/851000+864000	Zuschüsse Kommunal- kredit AG	2123	3123	16	11.916,86	11.800,00	116,86	11.916,86	11.800,00	116,86
6/851000+899000	Entnahmen aus Verrechnungsrücklagen zwischen operativer Gebarung und Projekten	2116		1	12.896,64		12.896,64			
SU 21 / 31	Summe Erträge / Einzahlungen operative Gebarung				199.405,96	194.500,00	4.905,96	140.702,60	153.500,00	-12.797,40
1/851000-600000	Strom	2222	3222	24	1.487,24	1.500,00	-12,76	1.487,24	1.500,00	-12,76
1/851000-600200	Wasser (Pumpwerk)	2222	3222	24		100,00	-100,00		100,00	-100,00
1/851000-612000	Instandhalt. Ortsnetz und Pumpwerk	2224	3224	24	6.523,63	4.000,00	2.523,63	6.523,63	4.000,00	2.523,63
1/851000-650000	Kreditzinsen	2241	3241	25	30.139,97	30.400,00	-260,03	30.139,97	30.400,00	-260,03
1/851000-670000	Versicherungen	2222	3222	24	1.178,79	1.000,00	178,79	1.178,79	1.000,00	178,79
1/851000-680000	Planmäßige Abschreibung	2226			76.841,06	78.700,00	-1.858,94			
1/851000-710000	Öffentliche Abgaben (Ausgaben), ohne Gebühren gemäß FAG	2225	3225	24		100,00	-100,00		100,00	-100,00
1/851000-710100	Gebrauchsabgabe	2225	3225	24	2.725,50	2.300,00	425,50	2.725,50	2.300,00	425,50
1/851000-720000	Kostensätze f. Personal	2225	3225	24	9.000,00	9.000,00		9.000,00	9.000,00	

		MVAG			Ergebnisrechnung			Finanzierungsrechnung		
		EH	FH	VCQU	RA 2025	VA 2025	RA - VA	RA 2025	VA 2025	RA - VA
1/851000-729000	Sonstige Ausgaben	2225	3225	24		200,00	-200,00		200,00	-200,00
1/851000-752000	Transfers an Gemeinden, Gemeindeverbände (ohne marktbestimmte Tätigkeit) und Gemeindefonds	2231	3231	26	36.268,87	51.000,00	-14.731,13	36.268,87	51.000,00	-14.731,13
1/851000-799000	Zuweisungen an Verrechnungsrücklagen zwischen operativer Gebarung und Projekten	2225			12.896,64		12.896,64			
SU 22 / 32	Summe Aufwendungen / Auszahlungen operative Gebarung				177.061,70	178.300,00	-1.238,30	87.324,00	99.600,00	-12.276,00
SA 0 / SA 1	(0) Nettoergebnis (21 - 22) / (1) Geldfluss operative Gebarung (31 - 32)				22.344,26	16.200,00	6.144,26	53.378,60	53.900,00	-521,40
SU 23	Summe Haushaltsrücklagen				0,00	0,00	0,00	0,00	0,00	0,00
SA00	Nettoergebnis nach Zuw./Entn. Haushaltsrücklagen (Saldo 0 +/- SU23)				22.344,26	16.200,00	6.144,26			
Investive Gebarung										
2/851000+300000	Kapitaltransfers von Bund, Bundesfonds und Bundeskammern		3331	33				15.802,26	12.900,00	2.902,26
2/851000+307000	Anschluss- bzw. Einmündungsgebühr		3334	34				7.280,39	7.500,00	-219,61
SU 33	Summe Einzahlungen investive Gebarung							23.082,65	20.400,00	2.682,65
5/851000-004000	Kanäle Siedlungserweiterung		3412	1 40				-107.603,93		-107.603,93
1/851000-020000	Maschinen und maschinelle Anlagen		3414	2 41				3.508,00		3.508,00
SU 34	Summe Auszahlungen investive Gebarung							-104.095,93	0,00	-104.095,93
SA2	Saldo (2) Geldfluss aus der Investiven Gebarung (33 - 34)							127.178,58	20.400,00	106.778,58
SA3	Saldo (3) Nettofinanzierungssaldo (Saldo 1 + Saldo 2)							180.557,18	74.300,00	106.257,18
Finanzierungstätigkeit										
SU 35	Summe Einzahlungen aus der Finanzierungstätigkeit							0,00	0,00	0,00
1/851000-344000	Tilgung von Darlehen		3611	64				17.613,52	17.600,00	13,52
1/851000-346000	Tilgung von Darlehen		3614	65				42.613,09	41.800,00	813,09
SU 36	Summe Auszahlungen aus der Finanzierungstätigkeit							60.226,61	59.400,00	826,61
SA4	Saldo (4) Geldfluss aus der Finanzierungstätigkeit (35 - 36)							-60.226,61	-59.400,00	-826,61
SA5	Saldo (5) Geldfluss aus der voranschlagswirksamen Gebarung (Saldo 3 + Saldo 4)							120.330,57	14.900,00	105.430,57
852	Betriebe der Müllbeseitigung									
852000	MÜLLBESEITIGUNG									
Operative Gebarung										
SU 21 / 31	Summe Erträge / Einzahlungen operative Gebarung				0,00	0,00	0,00	0,00	0,00	0,00
1/852000-768000	Sonstige Transfers an private Haushalte	2234	3234		-5,77		-5,77	-5,77		-5,77
SU 22 / 32	Summe Aufwendungen / Auszahlungen operative Gebarung				-5,77	0,00	-5,77	-5,77	0,00	-5,77
SA 0 / SA 1	(0) Nettoergebnis (21 - 22) / (1) Geldfluss operative Gebarung (31 - 32)				5,77	0,00	5,77	5,77	0,00	5,77
SU 23	Summe Haushaltsrücklagen				0,00	0,00	0,00	0,00	0,00	0,00
SA00	Nettoergebnis nach Zuw./Entn. Haushaltsrücklagen (Saldo 0 +/- SU23)				5,77	0,00	5,77			

		MVAG			Ergebnisrechnung			Finanzierungsrechnung		
		EH	FH	VCQU	RA 2025	VA 2025	RA - VA	RA 2025	VA 2025	RA - VA
Investive Gebarung										
SU 33	Summe Einzahlungen investive Gebarung							0,00	0,00	0,00
SU 34	Summe Auszahlungen investive Gebarung							0,00	0,00	0,00
SA2	Saldo (2) Geldfluss aus der Investiven Gebarung (33 – 34)							0,00	0,00	0,00
SA3	Saldo (3) Nettofinanzierungssaldo (Saldo 1 + Saldo 2)							5,77	0,00	5,77
Finanzierungstätigkeit										
SU 35	Summe Einzahlungen aus der Finanzierungstätigkeit							0,00	0,00	0,00
SU 36	Summe Auszahlungen aus der Finanzierungstätigkeit							0,00	0,00	0,00
SA4	Saldo (4) Geldfluss aus der Finanzierungstätigkeit (35 – 36)							0,00	0,00	0,00
SA5	Saldo (5) Geldfluss aus der voranschlagswirksamen Gebarung (Saldo 3 + Saldo 4)							5,77	0,00	5,77
853	Betriebe für die Errichtung und Verwaltung von Wohn- und Geschäftsgebäuden									
853000	WOHN-u.GESCHÄFTS- GEBÄUDE									
Operative Gebarung										
2/853000+811000	Mieten u. Betriebsko. (Lehrerhaus)	2115	3115	14	14.570,44	14.200,00	370,44	14.570,44	14.200,00	370,44
2/853000+811100	Mieten u. Betriebsko. Gemeindehaus	2115	3115	14	5.316,76		5.316,76	5.316,76		5.316,76
2/853000+811200	Miet- und Pachterträge (Bankstelle)	2115	3115		94,74		94,74	94,74		94,74
SU 21 / 31	Summe Erträge / Einzahlungen operative Gebarung				19.981,94	14.200,00	5.781,94	19.981,94	14.200,00	5.781,94
1/853000-600000	Strom u. Beleuchtung, Heizung	2222	3222	24	3.804,12	4.000,00	-195,88	3.687,45	4.000,00	-312,55
1/853000-614000	Instandhaltung der Gebäude	2224	3224	24	191,22		191,22	191,22		191,22
1/853000-650000	Kreditzinsen	2241	3241	25	69,29	100,00	-30,71	69,29	100,00	-30,71
1/853000-670000	Versicherungen	2222	3222	24	-38,67	1.000,00	-1.038,67	-38,67	1.000,00	-1.038,67
1/853000-680000	Planmäßige Abschreibung	2226			288,40	300,00	-11,60			
1/853000-700000	Miet- und Pachtaufwand Wohnungen Gemeindehaus	2223	3223		1.589,36		1.589,36	1.589,36		1.589,36
1/853000-710000	Steuern u. Abgaben	2225	3225	24	1.359,71	1.400,00	-40,29	1.359,71	1.400,00	-40,29
1/853000-729000	Sonstige Ausgaben	2225	3225	24		200,00	-200,00		200,00	-200,00
SU 22 / 32	Summe Aufwendungen / Auszahlungen operative Gebarung				7.263,43	7.000,00	263,43	6.858,36	6.700,00	158,36
SA 0 / SA 1	(0) Nettoergebnis (21 - 22) / (1) Geldfluss operative Gebarung (31 – 32)				12.718,51	7.200,00	5.518,51	13.123,58	7.500,00	5.623,58
SU 23	Summe Haushaltsrücklagen				0,00	0,00	0,00	0,00	0,00	0,00
SA00	Nettoergebnis nach Zuw./Entn. Haushaltsrücklagen (Saldo 0 +/- SU23)				12.718,51	7.200,00	5.518,51			
Investive Gebarung										
SU 33	Summe Einzahlungen investive Gebarung							0,00	0,00	0,00
SU 34	Summe Auszahlungen investive Gebarung							0,00	0,00	0,00
SA2	Saldo (2) Geldfluss aus der Investiven Gebarung (33 – 34)							0,00	0,00	0,00
SA3	Saldo (3) Nettofinanzierungssaldo (Saldo 1 + Saldo 2)							13.123,58	7.500,00	5.623,58
Finanzierungstätigkeit										
SU 35	Summe Einzahlungen aus der Finanzierungstätigkeit							0,00	0,00	0,00

		MVAG			Ergebnisrechnung			Finanzierungsrechnung		
		EH	FH	VCQU	RA 2025	VA 2025	RA - VA	RA 2025	VA 2025	RA - VA
1/853000-341000	Tilgung v. Landesdar- lehen		3611	64				10.075,24	10.200,00	-124,76
SU 36	Summe Auszahlungen aus der Finanzierungstätigkeit							10.075,24	10.200,00	-124,76
SA4	Saldo (4) Geldfluss aus der Finanzierungstätigkeit (35 – 36)							-10.075,24	-10.200,00	124,76
SA5	Saldo (5) Geldfluss aus der voranschlagswirksamen Gebarung (Saldo 3 + Saldo 4)							3.048,34	-2.700,00	5.748,34
853100	Wohn- und Geschäftsgebäude									
	Operative Gebarung									
2/853100+861000	Transfers von Ländern, Landesfonds und Landesammern	2121	3121		42.048,72	42.000,00	48,72	42.048,72	42.000,00	48,72
SU 21 / 31	Summe Erträge / Einzahlungen operative Gebarung				42.048,72	42.000,00	48,72	42.048,72	42.000,00	48,72
1/853100-650000	Zinsen für Finanzschulden in Euro	2241	3241	25	40.029,97	70.000,00	-29.970,03	40.029,97	70.000,00	-29.970,03
1/853100-680000	Planmäßige Abschreibung	2226			15.198,51		15.198,51			
SU 22 / 32	Summe Aufwendungen / Auszahlungen operative Gebarung				55.228,48	70.000,00	-14.771,52	40.029,97	70.000,00	-29.970,03
SA 0 / SA 1	(0) Nettoergebnis (21 - 22) / (1) Geldfluss operative Gebarung (31 – 32)				-13.179,76	-28.000,00	14.820,24	2.018,75	-28.000,00	30.018,75
SU 23	Summe Haushaltsrücklagen				0,00	0,00	0,00	0,00	0,00	0,00
SA00	Nettoergebnis nach Zuw./Entn. Haushaltsrücklagen (Saldo 0 +/- SU23)				-13.179,76	-28.000,00	14.820,24			
	Investive Gebarung									
SU 33	Summe Einzahlungen investive Gebarung							0,00	0,00	0,00
5/853100-010000	Gebäude und Bauten		3413	1 40				913.118,01	1.305.800,00	-392.681,99
SU 34	Summe Auszahlungen investive Gebarung							913.118,01	1.305.800,00	-392.681,99
SA2	Saldo (2) Geldfluss aus der Investiven Gebarung (33 – 34)							-913.118,01	-1.305.800,00	392.681,99
SA3	Saldo (3) Nettofinanzierungssaldo (Saldo 1 + Saldo 2)							-911.099,26	-1.333.800,00	422.700,74
	Finanzierungstätigkeit									
6/853100+346000	Investitionsdarlehen von Finanzunternehmen		3514	1 55				1.957.300,00	1.305.800,00	651.500,00
SU 35	Summe Einzahlungen aus der Finanzierungstätigkeit							1.957.300,00	1.305.800,00	651.500,00
1/853100-346000	Investitionsdarlehen von Finanzunternehmen		3614	65				76.291,88	42.900,00	33.391,88
SU 36	Summe Auszahlungen aus der Finanzierungstätigkeit							76.291,88	42.900,00	33.391,88
SA4	Saldo (4) Geldfluss aus der Finanzierungstätigkeit (35 – 36)							1.881.008,12	1.262.900,00	618.108,12
SA5	Saldo (5) Geldfluss aus der voranschlagswirksamen Gebarung (Saldo 3 + Saldo 4)							969.908,86	-70.900,00	1.040.808,86

		MVAG			Ergebnisrechnung			Finanzierungsrechnung		
		EH	FH	VCQU	RA 2025	VA 2025	RA - VA	RA 2025	VA 2025	RA - VA
9 Finanzwirtschaft										
90	Gesonderte Verwaltung									
900	Gesonderte Verwaltung									
900000	Gesonderte Verwaltung									
Operative Gebarung										
2/900000+868000	Entschädigung f. Auszahlung Jagdpachtschilling	2124	3124	16	500,00	300,00	200,00	500,00	300,00	200,00
SU 21 / 31	Summe Erträge / Einzahlungen operative Gebarung				500,00	300,00	200,00	500,00	300,00	200,00
1/900000-569000	Fehlgeldentschädigung	2211	3211	20	174,36	200,00	-25,64	174,36	200,00	-25,64
1/900000-580000	DGB zum Ausgleichs- fond für FBH	2212	3212	20	6,48		6,48	6,48		6,48
1/900000-582000	Sonstige DGB zur so- zialen Sicherheit	2212	3212	20	37,28		37,28	37,28		37,28
SU 22 / 32	Summe Aufwendungen / Auszahlungen operative Gebarung				218,12	200,00	18,12	218,12	200,00	18,12
SA 0 / SA 1	(0) Nettoergebnis (21 - 22) / (1) Geldfluss operative Gebarung (31 – 32)				281,88	100,00	181,88	281,88	100,00	181,88
SU 23	Summe Haushaltsrücklagen				0,00	0,00	0,00	0,00	0,00	0,00
SA00	Nettoergebnis nach Zuw./Entn. Haushaltsrücklagen (Saldo 0 +/- SU23)				281,88	100,00	181,88			
Investive Gebarung										
SU 33	Summe Einzahlungen investive Gebarung							0,00	0,00	0,00
SU 34	Summe Auszahlungen investive Gebarung							0,00	0,00	0,00
SA2	Saldo (2) Geldfluss aus der Investiven Gebarung (33 – 34)							0,00	0,00	0,00
SA3	Saldo (3) Nettofinanzierungssaldo (Saldo 1 + Saldo 2)							281,88	100,00	181,88
Finanzierungstätigkeit										
SU 35	Summe Einzahlungen aus der Finanzierungstätigkeit							0,00	0,00	0,00
SU 36	Summe Auszahlungen aus der Finanzierungstätigkeit							0,00	0,00	0,00
SA4	Saldo (4) Geldfluss aus der Finanzierungstätigkeit (35 – 36)							0,00	0,00	0,00
SA5	Saldo (5) Geldfluss aus der voranschlagswirksamen Gebarung (Saldo 3 + Saldo 4)							281,88	100,00	181,88
91	Kapitalvermögen und Stiftungen ohne eigene Rechtspersönlichkeit									
910	Geldverkehr									
910000	Geldverkehr									
Operative Gebarung										
2/910000+823000	Zinsen der Giro- und Spargirokonten	2131	3131	14	6.568,01	200,00	6.368,01	6.568,01	200,00	6.368,01
SU 21 / 31	Summe Erträge / Einzahlungen operative Gebarung				6.568,01	200,00	6.368,01	6.568,01	200,00	6.368,01
1/910000-650000	Zinsen für Kassenkredite	2241	3241	25	20,06	200,00	-179,94	20,06	200,00	-179,94
1/910000-659000	Geldverkehrsspesen (Buchungsgeb. usw.)	2244	3244	24	1.225,78	700,00	525,78	1.225,78	700,00	525,78

		MVAG			Ergebnisrechnung			Finanzierungsrechnung		
		EH	FH	VCQU	RA 2025	VA 2025	RA - VA	RA 2025	VA 2025	RA - VA
1/910000-710000	Sonstige Ausgaben (KEST)	2225	3225	24	1.642,04	1.200,00	442,04	1.642,04	1.200,00	442,04
SU 22 / 32	Summe Aufwendungen / Auszahlungen operative Gebarung				2.887,88	2.100,00	787,88	2.887,88	2.100,00	787,88
SA 0 / SA 1	(0) Nettoergebnis (21 - 22) / (1) Geldfluss operative Gebarung (31 - 32)				3.680,13	-1.900,00	5.580,13	3.680,13	-1.900,00	5.580,13
SU 23	Summe Haushaltsrücklagen				0,00	0,00	0,00	0,00	0,00	0,00
SA00	Nettoergebnis nach Zuw./Entn. Haushaltsrücklagen (Saldo 0 +/- SU23)				3.680,13	-1.900,00	5.580,13			
Investive Gebarung										
SU 33	Summe Einzahlungen investive Gebarung							0,00	0,00	0,00
SU 34	Summe Auszahlungen investive Gebarung							0,00	0,00	0,00
SA2	Saldo (2) Geldfluss aus der Investiven Gebarung (33 - 34)							0,00	0,00	0,00
SA3	Saldo (3) Nettofinanzierungssaldo (Saldo 1 + Saldo 2)							3.680,13	-1.900,00	5.580,13
Finanzierungstätigkeit										
SU 35	Summe Einzahlungen aus der Finanzierungstätigkeit							0,00	0,00	0,00
SU 36	Summe Auszahlungen aus der Finanzierungstätigkeit							0,00	0,00	0,00
SA4	Saldo (4) Geldfluss aus der Finanzierungstätigkeit (35 - 36)							0,00	0,00	0,00
SA5	Saldo (5) Geldfluss aus der voranschlagswirksamen Gebarung (Saldo 3 + Saldo 4)							3.680,13	-1.900,00	5.580,13
92 Öffentliche Abgaben										
920	Ausschließliche Gemeindeabgaben									
920000	Ausschließliche Gemeindeabgaben									
Operative Gebarung										
2/920000+829000	Sonstige Einnahmen	2116	3116	18	-26.425,53		-26.425,53	-26.425,53		-26.425,53
2/920000+830000	Grundsteuer A	2111	3111	10	11.529,07	14.000,00	-2.470,93	11.641,02	14.000,00	-2.358,98
2/920000+831000	Grundsteuer B	2111	3111	10	92.528,97	55.000,00	37.528,97	91.599,14	55.000,00	36.599,14
2/920000+833100	Kommunalsteuer	2111	3111	10	169.673,90	132.000,00	37.673,90	168.779,97	132.000,00	36.779,97
2/920000+837000	Lustbarkeitsabgabe	2111	3111	10	3.300,51	1.000,00	2.300,51	3.300,51	1.000,00	2.300,51
2/920000+838000	Hundeabgabe	2111	3111	10	1.553,90	1.400,00	153,90	1.553,90	1.400,00	153,90
2/920000+841000	Gebrauchsabgabe	2111	3111	10	11.444,60	9.900,00	1.544,60	11.444,60	9.900,00	1.544,60
2/920000+849000	Nebenansprüche (Mahngeb., Säumniszuschläge)	2111	3111	10	454,30	300,00	154,30	329,36	300,00	29,36
2/920000+850000	Aufschließungsabgabe	2111	3111	10	127.990,21	27.500,00	100.490,21	108.497,55	27.500,00	80.997,55
2/920000+856000	Verwaltungsabgaben (Totenbeschaugeb., usw)	2111	3111	10	6.898,36	4.000,00	2.898,36	6.950,96	4.000,00	2.950,96
2/920000+857000	Kommissionsgebühren	2111	3111	10	1.214,40	500,00	714,40	1.214,40	500,00	714,40
SU 21 / 31	Summe Erträge / Einzahlungen operative Gebarung				400.162,69	245.600,00	154.562,69	378.885,88	245.600,00	133.285,88
1/920000-413000	Hundemarken	2221	3221	23	40,68		40,68	40,68		40,68
1/920000-720000	Kosten der Abgabeneinhebung	2225	3225	24	11.711,22	8.000,00	3.711,22	11.679,55	8.000,00	3.679,55
SU 22 / 32	Summe Aufwendungen / Auszahlungen operative Gebarung				11.751,90	8.000,00	3.751,90	11.720,23	8.000,00	3.720,23
SA 0 / SA 1	(0) Nettoergebnis (21 - 22) / (1) Geldfluss operative Gebarung (31 - 32)				388.410,79	237.600,00	150.810,79	367.165,65	237.600,00	129.565,65

		MVAG			Ergebnisrechnung			Finanzierungsrechnung		
		EH	FH	VCQU	RA 2025	VA 2025	RA - VA	RA 2025	VA 2025	RA - VA
SU 23	Summe Haushaltsrücklagen				0,00	0,00	0,00	0,00	0,00	0,00
SA00	Nettoergebnis nach Zuw./Entn. Haushaltsrücklagen (Saldo 0 +/- SU23)				388.410,79	237.600,00	150.810,79			
Investive Gebarung										
SU 33	Summe Einzahlungen investive Gebarung							0,00	0,00	0,00
SU 34	Summe Auszahlungen investive Gebarung							0,00	0,00	0,00
SA2	Saldo (2) Geldfluss aus der Investiven Gebarung (33 – 34)							0,00	0,00	0,00
SA3	Saldo (3) Nettofinanzierungssaldo (Saldo 1 + Saldo 2)							367.165,65	237.600,00	129.565,65
Finanzierungstätigkeit										
SU 35	Summe Einzahlungen aus der Finanzierungstätigkeit							0,00	0,00	0,00
SU 36	Summe Auszahlungen aus der Finanzierungstätigkeit							0,00	0,00	0,00
SA4	Saldo (4) Geldfluss aus der Finanzierungstätigkeit (35 – 36)							0,00	0,00	0,00
SA5	Saldo (5) Geldfluss aus der voranschlagswirksamen Gebarung (Saldo 3 + Saldo 4)							367.165,65	237.600,00	129.565,65
921	Zwischen Ländern und Gemeinden geteilte Abgaben									
921000	Zwischen Ländern und Gemeinden geteilte Abgaben									
Operative Gebarung										
2/921000+834200	Nächtigungstaxe	2111	3111	10	3.105,24	2.700,00	405,24	3.105,24	2.700,00	405,24
2/921000+861000	Transfers von Ländern, Landesfonds und Landeskammern	2121	3121	15	5.622,60		5.622,60	5.622,60		5.622,60
SU 21 / 31	Summe Erträge / Einzahlungen operative Gebarung				8.727,84	2.700,00	6.027,84	8.727,84	2.700,00	6.027,84
SU 22 / 32	Summe Aufwendungen / Auszahlungen operative Gebarung				0,00	0,00	0,00	0,00	0,00	0,00
SA 0 / SA 1	(0) Nettoergebnis (21 - 22) / (1) Geldfluss operative Gebarung (31 – 32)				8.727,84	2.700,00	6.027,84	8.727,84	2.700,00	6.027,84
SU 23	Summe Haushaltsrücklagen				0,00	0,00	0,00	0,00	0,00	0,00
SA00	Nettoergebnis nach Zuw./Entn. Haushaltsrücklagen (Saldo 0 +/- SU23)				8.727,84	2.700,00	6.027,84			
Investive Gebarung										
SU 33	Summe Einzahlungen investive Gebarung							0,00	0,00	0,00
SU 34	Summe Auszahlungen investive Gebarung							0,00	0,00	0,00
SA2	Saldo (2) Geldfluss aus der Investiven Gebarung (33 – 34)							0,00	0,00	0,00
SA3	Saldo (3) Nettofinanzierungssaldo (Saldo 1 + Saldo 2)							8.727,84	2.700,00	6.027,84
Finanzierungstätigkeit										
SU 35	Summe Einzahlungen aus der Finanzierungstätigkeit							0,00	0,00	0,00
SU 36	Summe Auszahlungen aus der Finanzierungstätigkeit							0,00	0,00	0,00
SA4	Saldo (4) Geldfluss aus der Finanzierungstätigkeit (35 – 36)							0,00	0,00	0,00
SA5	Saldo (5) Geldfluss aus der voranschlagswirksamen Gebarung (Saldo 3 + Saldo 4)							8.727,84	2.700,00	6.027,84

		MVAG			Ergebnisrechnung			Finanzierungsrechnung		
		EH	FH	VCQU	RA 2025	VA 2025	RA - VA	RA 2025	VA 2025	RA - VA
925	Ertragsanteile an gemeinschaftlichen Bundesabgaben									
925000	Ertragsanteile an gemeinsch. Bundesabgaben									
Operative Gebarung										
2/925000+859400	Ertragsanteile (inkl.KEST)	2112	3112	11	1.135.311,51	1.124.000,00	11.311,51	1.135.311,51	1.124.000,00	11.311,51
SU 21 / 31	Summe Erträge / Einzahlungen operative Gebarung				1.135.311,51	1.124.000,00	11.311,51	1.135.311,51	1.124.000,00	11.311,51
SU 22 / 32	Summe Aufwendungen / Auszahlungen operative Gebarung				0,00	0,00	0,00	0,00	0,00	0,00
SA 0 / SA 1	(0) Nettoergebnis (21 - 22) / (1) Geldfluss operative Gebarung (31 - 32)				1.135.311,51	1.124.000,00	11.311,51	1.135.311,51	1.124.000,00	11.311,51
SU 23	Summe Haushaltsrücklagen				0,00	0,00	0,00	0,00	0,00	0,00
SA00	Nettoergebnis nach Zuw./Entn. Haushaltsrücklagen (Saldo 0 +/- SU23)				1.135.311,51	1.124.000,00	11.311,51			
Investive Gebarung										
SU 33	Summe Einzahlungen investive Gebarung							0,00	0,00	0,00
SU 34	Summe Auszahlungen investive Gebarung							0,00	0,00	0,00
SA2	Saldo (2) Geldfluss aus der Investiven Gebarung (33 - 34)							0,00	0,00	0,00
SA3	Saldo (3) Nettofinanzierungssaldo (Saldo 1 + Saldo 2)							1.135.311,51	1.124.000,00	11.311,51
Finanzierungstätigkeit										
SU 35	Summe Einzahlungen aus der Finanzierungstätigkeit							0,00	0,00	0,00
SU 36	Summe Auszahlungen aus der Finanzierungstätigkeit							0,00	0,00	0,00
SA4	Saldo (4) Geldfluss aus der Finanzierungstätigkeit (35 - 36)							0,00	0,00	0,00
SA5	Saldo (5) Geldfluss aus der voranschlagswirksamen Gebarung (Saldo 3 + Saldo 4)							1.135.311,51	1.124.000,00	11.311,51
94	Finanzzuweisungen und Zuschüsse									
940	Bedarfszuweisungen									
940000	Sonstige Finanzzuweisungen nach dem FAG									
Operative Gebarung										
2/940000+861000	Bedarfszuweisung I (Strukturhilfe)	2121	3121	15	92.164,06	89.000,00	3.164,06	92.164,06	89.000,00	3.164,06
2/940000+871100	Kapitaltransfers aus Gemeinde-Bedarfszuweisungsmittel	2121	3121	33		271.000,00	-271.000,00		271.000,00	-271.000,00
SU 21 / 31	Summe Erträge / Einzahlungen operative Gebarung				92.164,06	360.000,00	-267.835,94	92.164,06	360.000,00	-267.835,94
SU 22 / 32	Summe Aufwendungen / Auszahlungen operative Gebarung				0,00	0,00	0,00	0,00	0,00	0,00
SA 0 / SA 1	(0) Nettoergebnis (21 - 22) / (1) Geldfluss operative Gebarung (31 - 32)				92.164,06	360.000,00	-267.835,94	92.164,06	360.000,00	-267.835,94
SU 23	Summe Haushaltsrücklagen				0,00	0,00	0,00	0,00	0,00	0,00
SA00	Nettoergebnis nach Zuw./Entn. Haushaltsrücklagen (Saldo 0 +/- SU23)				92.164,06	360.000,00	-267.835,94			
Investive Gebarung										
SU 33	Summe Einzahlungen investive Gebarung							0,00	0,00	0,00
SU 34	Summe Auszahlungen investive Gebarung							0,00	0,00	0,00
SA2	Saldo (2) Geldfluss aus der Investiven Gebarung (33 - 34)							0,00	0,00	0,00
SA3	Saldo (3) Nettofinanzierungssaldo (Saldo 1 + Saldo 2)							92.164,06	360.000,00	-267.835,94

		MVAG	MVAG	VCQU	Ergebnisrechnung			Finanzierungsrechnung		
		EH	FH		RA 2025	VA 2025	RA - VA	RA 2025	VA 2025	RA - VA
Finanzierungstätigkeit										
SU 35	Summe Einzahlungen aus der Finanzierungstätigkeit							0,00	0,00	0,00
SU 36	Summe Auszahlungen aus der Finanzierungstätigkeit							0,00	0,00	0,00
SA4	Saldo (4) Geldfluss aus der Finanzierungstätigkeit (35 – 36)							0,00	0,00	0,00
SA5	Saldo (5) Geldfluss aus der voranschlagswirksamen Gebarung (Saldo 3 + Saldo 4)							92.164,06	360.000,00	-267.835,94
941 Sonstige Finanzaufweisungen nach dem FAG										
941000 Finanzaufweisungen und Zuschüsse										
Operative Gebarung										
2/941000+860000	Finanzaufweisung des Bundes gemäß §§ 2121 3121 15 25 bis 27 FAG, zur Liquiditätsstärkung				66.335,00	106.200,00	-39.865,00	66.335,00	106.200,00	-39.865,00
2/941000+860100	Transfers von Bund, Bundesfonds und Bundeskammern				30.104,00	30.100,00	4,00	30.104,00	30.100,00	4,00
SU 21 / 31	Summe Erträge / Einzahlungen operative Gebarung				96.439,00	136.300,00	-39.861,00	96.439,00	136.300,00	-39.861,00
SU 22 / 32	Summe Aufwendungen / Auszahlungen operative Gebarung				0,00	0,00	0,00	0,00	0,00	0,00
SA 0 / SA 1	(0) Nettoergebnis (21 - 22) / (1) Geldfluss operative Gebarung (31 – 32)				96.439,00	136.300,00	-39.861,00	96.439,00	136.300,00	-39.861,00
SU 23	Summe Haushaltsrücklagen				0,00	0,00	0,00	0,00	0,00	0,00
SA00	Nettoergebnis nach Zuw./Entn. Haushaltsrücklagen (Saldo 0 +/- SU23)				96.439,00	136.300,00	-39.861,00			
Investive Gebarung										
SU 33	Summe Einzahlungen investive Gebarung							0,00	0,00	0,00
SU 34	Summe Auszahlungen investive Gebarung							0,00	0,00	0,00
SA2	Saldo (2) Geldfluss aus der Investiven Gebarung (33 – 34)							0,00	0,00	0,00
SA3	Saldo (3) Nettofinanzierungssaldo (Saldo 1 + Saldo 2)							96.439,00	136.300,00	-39.861,00
Finanzierungstätigkeit										
SU 35	Summe Einzahlungen aus der Finanzierungstätigkeit							0,00	0,00	0,00
SU 36	Summe Auszahlungen aus der Finanzierungstätigkeit							0,00	0,00	0,00
SA4	Saldo (4) Geldfluss aus der Finanzierungstätigkeit (35 – 36)							0,00	0,00	0,00
SA5	Saldo (5) Geldfluss aus der voranschlagswirksamen Gebarung (Saldo 3 + Saldo 4)							96.439,00	136.300,00	-39.861,00
945 Sonstige Zuschüsse des Bundes										
945000 Sonstige Zuschüsse des Bundes										
Operative Gebarung										
2/945000+860000	Zweckzuschuss digitaler Wandel, Transfers von Bund, Bundesfonds und Bundeskammern		2121	3121		5.500,00	-5.500,00		5.500,00	-5.500,00
SU 21 / 31	Summe Erträge / Einzahlungen operative Gebarung				0,00	5.500,00	-5.500,00	0,00	5.500,00	-5.500,00
SU 22 / 32	Summe Aufwendungen / Auszahlungen operative Gebarung				0,00	0,00	0,00	0,00	0,00	0,00
SA 0 / SA 1	(0) Nettoergebnis (21 - 22) / (1) Geldfluss operative Gebarung (31 – 32)				0,00	5.500,00	-5.500,00	0,00	5.500,00	-5.500,00
SU 23	Summe Haushaltsrücklagen				0,00	0,00	0,00	0,00	0,00	0,00

		MVAG		VCQU	Ergebnisrechnung			Finanzierungsrechnung		
		EH	FH		RA 2025	VA 2025	RA - VA	RA 2025	VA 2025	RA - VA
SA00	Nettoergebnis nach Zuw./Entn. Haushaltsrücklagen (Saldo 0 +/- SU23)				0,00	5.500,00	-5.500,00			
Investive Gebarung										
SU 33	Summe Einzahlungen investive Gebarung							0,00	0,00	0,00
SU 34	Summe Auszahlungen investive Gebarung							0,00	0,00	0,00
SA2	Saldo (2) Geldfluss aus der Investiven Gebarung (33 – 34)							0,00	0,00	0,00
SA3	Saldo (3) Nettofinanzierungssaldo (Saldo 1 + Saldo 2)							0,00	5.500,00	-5.500,00
Finanzierungstätigkeit										
SU 35	Summe Einzahlungen aus der Finanzierungstätigkeit							0,00	0,00	0,00
SU 36	Summe Auszahlungen aus der Finanzierungstätigkeit							0,00	0,00	0,00
SA4	Saldo (4) Geldfluss aus der Finanzierungstätigkeit (35 – 36)							0,00	0,00	0,00
SA5	Saldo (5) Geldfluss aus der voranschlagswirksamen Gebarung (Saldo 3 + Saldo 4)							0,00	5.500,00	-5.500,00
98	Haushaltsausgleich									
980	Verrechnung zwischen operativer Gebarung und Projekten									
980000	Verrechnung zwischen operativer Gebarung und Projekten									
Operative Gebarung										
2/980000+899000	Entnahmen aus Verrechnungsrücklagen 2116 zwischen operativer Gebarung und Projekten				20.900,00			20.900,00		
SU 21 / 31	Summe Erträge / Einzahlungen operative Gebarung				20.900,00	0,00	20.900,00	0,00	0,00	0,00
1/980000-799000	Zuweisungen an Verrechnungsrücklagen 2225 zwischen operativer Gebarung und Projekten				292.916,10	13.400,00	279.516,10			
SU 22 / 32	Summe Aufwendungen / Auszahlungen operative Gebarung				292.916,10	13.400,00	279.516,10	0,00	0,00	0,00
SA 0 / SA 1	(0) Nettoergebnis (21 - 22) / (1) Geldfluss operative Gebarung (31 – 32)				-272.016,10	-13.400,00	-258.616,10	0,00	0,00	0,00
SU 23	Summe Haushaltsrücklagen				0,00	0,00	0,00	0,00	0,00	0,00
SA00	Nettoergebnis nach Zuw./Entn. Haushaltsrücklagen (Saldo 0 +/- SU23)				-272.016,10	-13.400,00	-258.616,10			
Investive Gebarung										
SU 33	Summe Einzahlungen investive Gebarung							0,00	0,00	0,00
SU 34	Summe Auszahlungen investive Gebarung							0,00	0,00	0,00
SA2	Saldo (2) Geldfluss aus der Investiven Gebarung (33 – 34)							0,00	0,00	0,00
SA3	Saldo (3) Nettofinanzierungssaldo (Saldo 1 + Saldo 2)							0,00	0,00	0,00
Finanzierungstätigkeit										
SU 35	Summe Einzahlungen aus der Finanzierungstätigkeit							0,00	0,00	0,00
SU 36	Summe Auszahlungen aus der Finanzierungstätigkeit							0,00	0,00	0,00
SA4	Saldo (4) Geldfluss aus der Finanzierungstätigkeit (35 – 36)							0,00	0,00	0,00
SA5	Saldo (5) Geldfluss aus der voranschlagswirksamen Gebarung (Saldo 3 + Saldo 4)							0,00	0,00	0,00

	MVAG EH	MVAG FH	VCQU	Ergebnisrechnung			Finanzierungsrechnung		
				RA 2025	VA 2025	RA - VA	RA 2025	VA 2025	RA - VA
99	Jahresergebnis, Übergabe und Übernahme des Jahresergebnisses, Abwicklung der Vorjahre								
990	Überschüsse und Abgänge (soweit nicht zugeordnet)								
990000	Überschüsse u. Abgänge								
Operative Gebarung									
SU 21 / 31	Summe Erträge / Einzahlungen operative Gebarung			0,00	0,00	0,00	0,00	0,00	0,00
SU 22 / 32	Summe Aufwendungen / Auszahlungen operative Gebarung			0,00	0,00	0,00	0,00	0,00	0,00
SA 0 / SA 1	(0) Nettoergebnis (21 - 22) / (1) Geldfluss operative Gebarung (31 - 32)			0,00	0,00	0,00	0,00	0,00	0,00
2/990000+895077	Entnahmen von allgemeinen Haushaltsrücklagen 2301			253.782,25		253.782,25			
SU 23	Summe Haushaltsrücklagen			253.782,25	0,00	253.782,25	0,00	0,00	0,00
SA00	Nettoergebnis nach Zuw./Entn. Haushaltsrücklagen (Saldo 0 +/- SU23)			253.782,25	0,00	253.782,25			
Investive Gebarung									
SU 33	Summe Einzahlungen investive Gebarung						0,00	0,00	0,00
SU 34	Summe Auszahlungen investive Gebarung						0,00	0,00	0,00
SA2	Saldo (2) Geldfluss aus der Investiven Gebarung (33 - 34)						0,00	0,00	0,00
SA3	Saldo (3) Nettofinanzierungssaldo (Saldo 1 + Saldo 2)						0,00	0,00	0,00
Finanzierungstätigkeit									
SU 35	Summe Einzahlungen aus der Finanzierungstätigkeit						0,00	0,00	0,00
SU 36	Summe Auszahlungen aus der Finanzierungstätigkeit						0,00	0,00	0,00
SA4	Saldo (4) Geldfluss aus der Finanzierungstätigkeit (35 - 36)						0,00	0,00	0,00
SA5	Saldo (5) Geldfluss aus der voranschlagswirksamen Gebarung (Saldo 3 + Saldo 4)						0,00	0,00	0,00

Nachweis der Investitionstätigkeit

Vorhaben	Vorhabensbezeichnung		RA 2025	VA 2025	RA - VA	RA Vorjahre	RA Gesamt
Konto	Bezeichnung						
1000004	Straßenbau (1999 bis 2100)						
	Auszahlungen - Investitionen - Mittelverwendung		314.091,80	16.000,00	298.091,80	461.037,72	775.129,52
	Anschaffungs- oder Herstellungskosten		314.091,80	16.000,00	298.091,80	461.037,72	775.129,52
	5/612000-002000 Kosten Straßenbau		314.091,80	16.000,00	298.091,80	461.037,72	775.129,52
	Einzahlungen - Finanzierung - Mittelaufbringung		21.775,24	16.000,00	5.775,24	818.347,41	840.122,65
	Mittel aus Geldfluss aus der operativen Gebarung		0,00	0,00	0,00	20.153,03	20.153,03
	6/612000+829960 Sonstige Erträge Übernahme IST-Überschuss 2019					20.153,03	20.153,03
	Bedarfszuweisungen/KTZ		5.000,00	0,00	5.000,00	685.000,00	690.000,00
	6/612000+301000 Kapitaltransfers von Ländern, Landesfonds und Landeskammern		5.000,00		5.000,00		5.000,00
	6/612000+871000 Bedarfszuweisung					685.000,00	685.000,00
	Haushaltsrücklagen/Zahlungsmittelreserven		0,00	0,00	0,00	0,00	0,00
	Sonstige Kapitaltransfers und Subventionen		0,00	0,00	0,00	0,00	0,00
	Darlehen/Innere Darlehen		0,00	0,00	0,00	0,00	0,00
	Finanzierungsleasing		0,00	0,00	0,00	0,00	0,00
	Veräußerung langfristiges Vermögen und Sonstiges		16.775,24	16.000,00	775,24	113.194,38	129.969,62
	6/612000+801000 Erträge aus Verkauf nötig Leitungsnetz		16.775,24	16.000,00	775,24	113.194,38	129.969,62
Finanzierungsergebnis 1000004			-292.316,56	0,00	-292.316,56	357.309,69	64.993,13
	offene Verbindlichkeiten		0,00				
	offene Forderungen		0,00				

Vorhaben	Vorhabensbezeichnung		RA 2025	VA 2025	RA - VA	RA Vorjahre	RA Gesamt
Konto	Bezeichnung						
1000044	Güterwege Erhaltung (2021 bis 2100)						
	Auszahlungen - Investitionen - Mittelverwendung		16.909,14	15.000,00	1.909,14	54.262,20	71.171,34
	Anschaffungs- oder Herstellungskosten		16.909,14	15.000,00	1.909,14	54.262,20	71.171,34
5/710000-002000	Straßenbauten		16.909,14	15.000,00	1.909,14	54.262,20	71.171,34
	Einzahlungen - Finanzierung - Mittelaufbringung		16.909,14	15.000,00	1.909,14	54.262,20	71.171,34
	Mittel aus Geldfluss aus der operativen Gebarung		8.686,58	6.800,00	1.886,58	23.741,54	32.428,12
5/710000-729911	Zuführung zu Vorhaben 6160 Güterwege					-92,31	-92,31
5/710000-799000	Zuweisungen an Verrechnungsrücklagen zwischen operativer Gebarung und Projekten					-7.330,86	-7.330,86
6/710000+829910	Sonstige Erträge					31.164,71	31.164,71
6/710000+899000	Entnahmen aus Verrechnungsrücklagen zwischen operativer Gebarung und Projekten		8.686,58	6.800,00	1.886,58		8.686,58
	Bedarfszuweisungen/KTZ		8.222,56	8.200,00	22,56	28.674,06	36.896,62
6/710000+301000	Beihilfe Agrarbezirksbehörde		4.097,56	4.100,00	-2,44	14.299,06	18.396,62
6/710000+871000	Bedarfszuweisung		4.125,00	4.100,00	25,00	14.375,00	18.500,00
	Haushaltsrücklagen/Zahlungsmittelreserven		0,00	0,00	0,00	0,00	0,00
	Sonstige Kapitaltransfers und Subventionen		0,00	0,00	0,00	1.846,60	1.846,60
6/710000+307000	Interessentenleistungen					1.846,60	1.846,60
	Darlehen/Innere Darlehen		0,00	0,00	0,00	0,00	0,00
	Finanzierungsleasing		0,00	0,00	0,00	0,00	0,00
	Veräußerung langfristiges Vermögen und Sonstiges		0,00	0,00	0,00	0,00	0,00
Finanzierungsergebnis 1000044			0,00	0,00	0,00	0,00	0,00
	offene Verbindlichkeiten		0,00				
	offene Forderungen		0,00				

Vorhaben	Vorhabensbezeichnung		RA 2025	VA 2025	RA - VA	RA Vorjahre	RA Gesamt
Konto	Bezeichnung						
1000050	Güterweg Errichtung Fünfhaus-Obergraben (2024 bis 2026)						
	Auszahlungen - Investitionen - Mittelverwendung		210.737,69	240.000,00	-29.262,31	30.035,28	240.772,97
	Anschaffungs- oder Herstellungskosten		210.737,69	240.000,00	-29.262,31	30.035,28	240.772,97
	5/710200-005000 GW Fünfhaus-Obergraben		210.737,69	240.000,00	-29.262,31	30.035,28	240.772,97
	Einzahlungen - Finanzierung - Mittelaufbringung		210.737,69	240.000,00	-29.262,31	30.035,28	240.772,97
	Mittel aus Geldfluss aus der operativen Gebarung		18.171,14	0,00	18.171,14	30.035,28	48.206,42
	6/710200+899000 Entnahmen aus Verrechnungsrücklagen zwischen operativer Gebarung und Projekten		18.171,14		18.171,14	30.035,28	48.206,42
	Bedarfszuweisungen/KTZ		31.648,80	65.000,00	-33.351,20	0,00	31.648,80
	6/710200+301000 Kapitaltransfers von Ländern, Landesfonds und Landeskammern		31.648,80	65.000,00	-33.351,20		31.648,80
	Haushaltsrücklagen/Zahlungsmittelreserven		0,00	0,00	0,00	0,00	0,00
	Sonstige Kapitaltransfers und Subventionen		160.917,75	175.000,00	-14.082,25	0,00	160.917,75
	6/710200+300000 Kapitaltransfers von Bund, Bundesfonds und Bundeskammern		47.473,19	65.000,00	-17.526,81		47.473,19
	6/710200+307000 Kapitaltransfers von privaten Haushalten und privaten Organisationen ohne Erwerbszweck und andere		36.106,22	45.000,00	-8.893,78		36.106,22
	6/710200+309000 Kapitaltransfers von der Europäischen Union		77.338,34	65.000,00	12.338,34		77.338,34
	Darlehen/Innere Darlehen		0,00	0,00	0,00	0,00	0,00
	Finanzierungsleasing		0,00	0,00	0,00	0,00	0,00
	Veräußerung langfristiges Vermögen und Sonstiges		0,00	0,00	0,00	0,00	0,00
Finanzierungsergebnis 1000050			0,00	0,00	0,00	0,00	0,00
	offene Verbindlichkeiten		0,00				
	offene Forderungen		0,00				

Vorhaben	Vorhabensbezeichnung		RA 2025	VA 2025	RA - VA	RA Vorjahre	RA Gesamt
Konto	Bezeichnung						
1000042	Güterwege Katastrophenschäden (2021 bis 2099)						
	Auszahlungen - Investitionen - Mittelverwendung		1.816,20	0,00	1.816,20	12.479,68	14.295,88
	Anschaffungs- oder Herstellungskosten		1.816,20	0,00	1.816,20	12.479,68	14.295,88
	5/710100-002000 Straßenbauten		1.816,20		1.816,20	12.479,68	14.295,88
	Einzahlungen - Finanzierung - Mittelaufbringung		1.816,20	0,00	1.816,20	12.479,68	14.295,88
	Mittel aus Geldfluss aus der operativen Gebarung		1.816,20	0,00	1.816,20	8.172,14	9.988,34
	5/710100-729910 Sonstige Aufwendungen operativ/investiv					-4.307,54	-4.307,54
	6/710100+829910 Sonstige Erträge - operativ - investiv					10.520,68	10.520,68
	6/710100+899000 Entnahmen aus Verrechnungsrücklagen zwischen operativer Gebarung und Projekten		1.816,20		1.816,20	1.959,00	3.775,20
	Bedarfszuweisungen/KTZ		0,00	0,00	0,00	4.307,54	4.307,54
	6/710100+301000 Kapitaltransfers von Ländern, Förderung NÖ Agrarbezirksbehörde					4.307,54	4.307,54
	Haushaltsrücklagen/Zahlungsmittelreserven		0,00	0,00	0,00	0,00	0,00
	Sonstige Kapitaltransfers und Subventionen		0,00	0,00	0,00	0,00	0,00
	Darlehen/Innere Darlehen		0,00	0,00	0,00	0,00	0,00
	Finanzierungsleasing		0,00	0,00	0,00	0,00	0,00
	Veräußerung langfristiges Vermögen und Sonstiges		0,00	0,00	0,00	0,00	0,00
Finanzierungsergebnis 1000042			0,00	0,00	0,00	0,00	0,00
	offene Verbindlichkeiten		0,00				
	offene Forderungen		0,00				

Vorhaben	Vorhabensbezeichnung		RA 2025	VA 2025	RA - VA	RA Vorjahre	RA Gesamt
Konto	Bezeichnung						
1000048	Photovoltaikanlage Dach KG 1/2 WVA und 1/2 KG (2023 bis 2030)						
	Auszahlungen - Investitionen - Mittelverwendung		30.521,79	0,00	30.521,79	3.679,99	34.201,78
	Anschaffungs- oder Herstellungskosten		30.521,79	0,00	30.521,79	3.679,99	34.201,78
	5/240100-010000	Photovoltaikanlage KG auf Dach KG zur Hälfte	15.260,90		15.260,90	1.839,99	17.100,89
	5/850001-010000	Photovoltaikanlage WVA auf Dach KG zur Hälfte	15.260,89		15.260,89	1.840,00	17.100,89
	Einzahlungen - Finanzierung - Mittelaufbringung		34.201,78	0,00	34.201,78	0,00	34.201,78
	Mittel aus Geldfluss aus der operativen Gebarung		34.201,78	0,00	34.201,78	0,00	34.201,78
	6/240100+899000	Entnahmen aus Verrechnungsrücklagen zwischen operativer Gebarung und Projekten	14.201,78		14.201,78		14.201,78
	6/850001+899000	Entnahmen aus Verrechnungsrücklagen zwischen operativer Gebarung und Projekten	20.000,00		20.000,00		20.000,00
	Bedarfszuweisungen/KTZ		0,00	0,00	0,00	0,00	0,00
	Haushaltsrücklagen/Zahlungsmittelreserven		0,00	0,00	0,00	0,00	0,00
	Sonstige Kapitaltransfers und Subventionen		0,00	0,00	0,00	0,00	0,00
	Darlehen/Innere Darlehen		0,00	0,00	0,00	0,00	0,00
	Finanzierungsleasing		0,00	0,00	0,00	0,00	0,00
	Veräußerung langfristiges Vermögen und Sonstiges		0,00	0,00	0,00	0,00	0,00
	Finanzierungsergebnis 1000048		3.679,99	0,00	3.679,99	-3.679,99	0,00
	offene Verbindlichkeiten		0,00				
	offene Forderungen		0,00				

Vorhaben	Vorhabensbezeichnung		RA 2025	VA 2025	RA - VA	RA Vorjahre	RA Gesamt
Konto	Bezeichnung						
1000006	Wasserversorgungsanlage (1999 bis 2100)						
	Auszahlungen - Investitionen - Mittelverwendung		27.130,36	13.000,00	14.130,36	380.573,45	407.703,81
	Anschaffungs- oder Herstellungskosten		27.130,36	13.000,00	14.130,36	380.573,45	407.703,81
	5/850000-004000	Siedlungserweiterung	10.630,36		10.630,36	378.191,82	388.822,18
	5/850000-070000	Aktivierungsfähige Rechte (immaterielle Vermögenswerte)	16.500,00	13.000,00	3.500,00	848,30	17.348,30
	5/850000-650000	kap. Zinsen NÖ WWF				1.533,33	1.533,33
	Einzahlungen - Finanzierung - Mittelaufbringung		24.000,00	9.200,00	14.800,00	389.708,22	413.708,22
	Mittel aus Geldfluss aus der operativen Gebarung		0,00	0,00	0,00	34.978,23	34.978,23
	5/850000-799000	Zuweisungen an Verrechnungsrücklagen zwischen operativer Gebarung und Projekten				-5.175,98	-5.175,98
	6/850000+829960	Sonstige Erträge Übernahme IST-Überschuss 2019				40.154,21	40.154,21
	Bedarfszuweisungen/KTZ		24.000,00	9.200,00	14.800,00	24.020,68	48.020,68
	6/850000+301000	Kapitaltransfers von Ländern, Landesfonds und Landeskammern	24.000,00	9.200,00	14.800,00	24.020,68	48.020,68
	Haushaltsrücklagen/Zahlungsmittelreserven		0,00	0,00	0,00	0,00	0,00
	Sonstige Kapitaltransfers und Subventionen		0,00	0,00	0,00	0,00	0,00
	Darlehen/Innere Darlehen		0,00	0,00	0,00	330.709,31	330.709,31
	501235/38	WVA BA 06 Wasserversorgungsanl. Erw.Sportplatzsied				2.903,15	2.903,15
	501235/41	WVA BA 04 Wasserversorgungsanlage				3.806,16	3.806,16
	501201/53	WVA BA 10 Wasserversorgungsanlage				50.000,00	50.000,00
	501201/58	WVA BA 11 Wasserversorgungsanlage				100.000,00	100.000,00
	355/63	WVA BA 12 Bauland Süd Erweiterung 1.Teil				174.000,00	174.000,00
	Finanzierungsleasing		0,00	0,00	0,00	0,00	0,00
	Veräußerung langfristiges Vermögen und Sonstiges		0,00	0,00	0,00	0,00	0,00
Finanzierungsergebnis 1000006			-3.130,36	-3.800,00	669,64	9.134,77	6.004,41
	offene Verbindlichkeiten		0,00				
	offene Forderungen		0,00				

Vorhaben	Vorhabensbezeichnung		RA 2025	VA 2025	RA - VA	RA Vorjahre	RA Gesamt
Konto	Bezeichnung						
1000007	Abwasserbeseitigungsanlage (1999 bis 2100)						
	Auszahlungen - Investitionen - Mittelverwendung		-107.603,93	0,00	-107.603,93	769.171,57	661.567,64
	Anschaffungs- oder Herstellungskosten		-107.603,93	0,00	-107.603,93	769.171,57	661.567,64
	5/851000-004000	Kanäle Siedlungserweiterung	-107.603,93		-107.603,93	767.610,16	660.006,23
	5/851000-650000	kap. Zinsen NÖ WWF				1.561,41	1.561,41
	Einzahlungen - Finanzierung - Mittelaufbringung		12.896,64	0,00	12.896,64	648.671,00	661.567,64
	Mittel aus Geldfluss aus der operativen Gebarung		12.896,64	0,00	12.896,64	33.183,34	46.079,98
	5/851000-799000	Zuweisungen an Verrechnungsrücklagen zwischen operativer Gebarung und Projekten				-5.534,93	-5.534,93
	6/851000+829910	Sonstige Erträge - Zuführung operativ an investiv				17.209,90	17.209,90
	6/851000+829960	Sonstige Erträge Übernahme IST-Überschuss 2019				21.508,37	21.508,37
	6/851000+899000	Entnahmen aus Verrechnungsrücklagen zwischen operativer Gebarung und Projekten	12.896,64		12.896,64		12.896,64
	Bedarfszuweisungen/KTZ		0,00	0,00	0,00	5.491,32	5.491,32
	6/851000+301000	Kapitaltransfers von Ländern, Landesfonds und Landeskammern				5.491,32	5.491,32
	Haushaltsrücklagen/Zahlungsmittelreserven		0,00	0,00	0,00	0,00	0,00
	Sonstige Kapitaltransfers und Subventionen		0,00	0,00	0,00	0,00	0,00
	Darlehen/Innere Darlehen		0,00	0,00	0,00	609.996,34	609.996,34
	501235/37	ABA BA 08 Abwasserbeseitigungsanlage				7.096,34	7.096,34
	501201/54	ABA BA 12 Abwasserbeseitigungsanlage				100.000,00	100.000,00
	501201/57	ABA BA 13 Abwasserbeseitigungsanlage				120.000,00	120.000,00
	355/64	ABA BA 14 Bauland Süd Erweiterung 1. Teil				382.900,00	382.900,00
	Finanzierungsleasing		0,00	0,00	0,00	0,00	0,00
	Veräußerung langfristiges Vermögen und Sonstiges		0,00	0,00	0,00	0,00	0,00
	Finanzierungsergebnis 1000007		120.500,57	0,00	120.500,57	-120.500,57	0,00
	offene Verbindlichkeiten		0,00				
	offene Forderungen		0,00				

Vorhaben	Vorhabensbezeichnung		RA 2025	VA 2025	RA - VA	RA Vorjahre	RA Gesamt
Konto	Bezeichnung						
1000052	Ankauf Grund samt Gebäude (2025 bis 2100)						
	Auszahlungen - Investitionen - Mittelverwendung		30.040,40	0,00	30.040,40	0,00	30.040,40
	Anschaffungs- oder Herstellungskosten		30.040,40	0,00	30.040,40	0,00	30.040,40
5/840100-000000	Bebaute Grundstücke		30.040,40		30.040,40		30.040,40
	Einzahlungen - Finanzierung - Mittelaufbringung		30.040,40	0,00	30.040,40	0,00	30.040,40
	Mittel aus Geldfluss aus der operativen Gebarung		30.040,40	0,00	30.040,40	0,00	30.040,40
6/840100+899000	Entnahmen aus Verrechnungsrücklagen zwischen operativer Gebarung und Projekten		30.040,40		30.040,40		30.040,40
	Bedarfszuweisungen/KTZ		0,00	0,00	0,00	0,00	0,00
	Haushaltsrücklagen/Zahlungsmittelreserven		0,00	0,00	0,00	0,00	0,00
	Sonstige Kapitaltransfers und Subventionen		0,00	0,00	0,00	0,00	0,00
	Darlehen/Innere Darlehen		0,00	0,00	0,00	0,00	0,00
	Finanzierungsleasing		0,00	0,00	0,00	0,00	0,00
	Veräußerung langfristiges Vermögen und Sonstiges		0,00	0,00	0,00	0,00	0,00
Finanzierungsergebnis 1000052			0,00	0,00	0,00	0,00	0,00
	offene Verbindlichkeiten		0,00				
	offene Forderungen		0,00				

Vorhaben	Vorhabensbezeichnung		RA 2025	VA 2025	RA - VA	RA Vorjahre	RA Gesamt
Konto	Bezeichnung						
1000039	Zubau Kindergarten (2020 bis 2026)						
	Auszahlungen - Investitionen - Mittelverwendung		0,00	0,00	0,00	1.111.068,11	1.111.068,11
	Anschaffungs- oder Herstellungskosten		0,00	0,00	0,00	1.111.068,11	1.111.068,11
	5/240000-010100	Kindergarten Zubau Planung				1.091.068,11	1.091.068,11
	5/240000-050000	Sonderanlagen				20.000,00	20.000,00
	Einzahlungen - Finanzierung - Mittelaufbringung		0,00	0,00	0,00	1.111.068,11	1.111.068,11
	Mittel aus Geldfluss aus der operativen Gebarung		-20.900,00	0,00	-20.900,00	460.971,11	440.071,11
	5/240000-729960	Sonstige Aufwendungen UMLAGERUNG IST-Überschuss 2019				-124.836,74	-124.836,74
	5/240000-799000	Zuweisungen an Verrechnungsrücklagen zwischen operativer Gebarung und Projekten	-20.900,00		-20.900,00		-20.900,00
	6/240000+829910	Sonstige Erträge - operativ/investiv				460.971,11	460.971,11
	6/240000+829960	Sonstige Erträge Übernahme IST-Überschuss 2019				124.836,74	124.836,74
	Bedarfszuweisungen/KTZ		20.900,00	0,00	20.900,00	0,00	20.900,00
	6/240000+301000	Kapitaltransfers von Ländern, Landesfonds und Landeskammern SCHUL u. KG-FONDS	20.900,00		20.900,00		20.900,00
	Haushaltsrücklagen/Zahlungsmittelreserven		0,00	0,00	0,00	0,00	0,00
	Sonstige Kapitaltransfers und Subventionen		0,00	0,00	0,00	115.097,00	115.097,00
	6/240000+300000	Kapitaltransfers von Bund, Bundesfonds und Bundeskammern				115.097,00	115.097,00
	Darlehen/Innere Darlehen		0,00	0,00	0,00	535.000,00	535.000,00
	355/59	Kindergarten Zubau Gruppe 3				535.000,00	535.000,00
	Finanzierungsleasing		0,00	0,00	0,00	0,00	0,00
	Veräußerung langfristiges Vermögen und Sonstiges		0,00	0,00	0,00	0,00	0,00
	Finanzierungsergebnis 1000039		0,00	0,00	0,00	0,00	0,00
	offene Verbindlichkeiten		0,00				
	offene Forderungen		0,00				

Vorhaben	Vorhabensbezeichnung		RA 2025	VA 2025	RA - VA	RA Vorjahre	RA Gesamt
Konto	Bezeichnung						
1000038	Sanierung Gemeindezentrum - GDE (2018 bis 2027)						
	Auszahlungen - Investitionen - Mittelverwendung		779.432,72	181.200,00	598.232,72	490.048,85	1.269.481,57
	Anschaffungs- oder Herstellungskosten		779.432,72	181.200,00	598.232,72	490.048,85	1.269.481,57
	5/029000-010000 Gebäude und Bauten		647.926,13		647.926,13	490.048,85	1.137.974,98
	5/029000-042000 Amts-, Betriebs- und Geschäftsausstattung		131.506,59	181.200,00	-49.693,41		131.506,59
	Einzahlungen - Finanzierung - Mittelaufbringung		980.547,66	181.200,00	799.347,66	799.181,74	1.779.729,40
	Mittel aus Geldfluss aus der operativen Gebarung		200.000,00	6.600,00	193.400,00	296.819,74	496.819,74
	6/029000+829910 Sonstige Erträge operativ-investiv					4.489,49	4.489,49
	6/029000+829960 Sonstige Erträge Übernahme IST-Überschuss 2019					49.510,51	49.510,51
	6/029000+899000 Entnahmen aus Verrechnungsrücklagen zwischen operativer Gebarung und Projekten		200.000,00	6.600,00	193.400,00	242.819,74	442.819,74
	Bedarfszuweisungen/KTZ		145.000,00	125.000,00	20.000,00	445.000,00	590.000,00
	6/029000+301000 Kapitaltransfers von Ländern, Landesfonds und Landeskammern		20.000,00		20.000,00	80.000,00	100.000,00
	6/029000+871000 Bedarfszuweisung		100.000,00	100.000,00		315.000,00	415.000,00
	6/029000+871001 BZ Sonstige		25.000,00	25.000,00			25.000,00
	6/029000+871100 Kapitaltransfers aus Gemeinde-Bedarfszuweisungsmittel					50.000,00	50.000,00
	Haushaltsrücklagen/Zahlungsmittelreserven		0,00	0,00	0,00	0,00	0,00
	Sonstige Kapitaltransfers und Subventionen		35.547,66	49.600,00	-14.052,34	57.362,00	92.909,66
	6/029000+300000 Kapitaltransfers von Bund, Bundesfonds und Bundeskammern			7.500,00	-7.500,00		
	6/029000+300100 KIP Kapitaltransfers von Bund, Bundesfonds und Bundeskammern		18.837,66	42.100,00	-23.262,34	57.362,00	76.199,66
	6/029000+302000 Kapitaltransfers von Gemeinden, Gemeindeverbänden (ohne marktbestimmte Tätigkeit) und Gemeindefonds		16.710,00		16.710,00		16.710,00
	Darlehen/Innere Darlehen		600.000,00	0,00	600.000,00	0,00	600.000,00
	501203/60 Ökolog. Sanierung Gemeindezentrum - GEMEINDEHAUS		600.000,00		600.000,00		600.000,00
	Finanzierungsleasing		0,00	0,00	0,00	0,00	0,00
	Veräußerung langfristiges Vermögen und Sonstiges		0,00	0,00	0,00	0,00	0,00
Finanzierungsergebnis 1000038			201.114,94	0,00	201.114,94	309.132,89	510.247,83
	offene Verbindlichkeiten		92.725,16				
	offene Forderungen			0,00			

Vorhaben	Vorhabensbezeichnung		RA 2025	VA 2025	RA - VA	RA Vorjahre	RA Gesamt
Konto	Bezeichnung						
1000046	Sanierung Gemeindezentrum - FF-Haus (2022 bis 2027)						
	Auszahlungen - Investitionen - Mittelverwendung		652.445,76	971.700,00	-319.254,24	719.115,71	1.371.561,47
	Anschaffungs- oder Herstellungskosten		652.445,76	971.700,00	-319.254,24	719.115,71	1.371.561,47
	5/164000-010000 Gebäude und Bauten		652.445,76	971.700,00	-319.254,24	719.115,71	1.371.561,47
	Einzahlungen - Finanzierung - Mittelaufbringung		1.211.963,32	921.700,00	290.263,32	360.000,00	1.571.963,32
	Mittel aus Geldfluss aus der operativen Gebarung		0,00	0,00	0,00	0,00	0,00
	Bedarfszuweisungen/KTZ		260.000,00	285.000,00	-25.000,00	280.000,00	540.000,00
	6/164000+301000 Kapitaltransfers von Ländern, Landesfonds und Landeskammern		35.000,00	60.000,00	-25.000,00	35.000,00	70.000,00
	6/164000+871000 Kapitaltransfers aus Gemeinde-Bedarfszuweisungsmittel		150.000,00	150.000,00		195.000,00	345.000,00
	6/164000+871001 BZ Sonstige		75.000,00	75.000,00			75.000,00
	6/164000+871100 Kapitaltransfers aus Gemeinde-Bedarfszuweisungsmittel					50.000,00	50.000,00
	Haushaltsrücklagen/Zahlungsmittelreserven		0,00	0,00	0,00	0,00	0,00
	Sonstige Kapitaltransfers und Subventionen		378.763,32	313.500,00	65.263,32	80.000,00	458.763,32
	6/164000+302000 Kapitaltransfers von Gemeinden, Gemeindeverbänden (ohne marktbestimmte Tätigkeit) und Gemeindefonds		11.140,00		11.140,00		11.140,00
	6/164000+303000 Anteil FF		367.623,32	313.500,00	54.123,32	80.000,00	447.623,32
	Darlehen/Innere Darlehen		573.200,00	323.200,00	250.000,00	0,00	573.200,00
	501203/61 Ökolog. Sanierung Gemeindezentrum - FF-HAUS		573.200,00	323.200,00	250.000,00		573.200,00
	Finanzierungsleasing		0,00	0,00	0,00	0,00	0,00
	Veräußerung langfristiges Vermögen und Sonstiges		0,00	0,00	0,00	0,00	0,00
Finanzierungsergebnis 1000046			559.517,56	-50.000,00	609.517,56	-359.115,71	200.401,85
	offene Verbindlichkeiten		36.157,38				
	offene Forderungen		0,00				

Vorhaben	Vorhabensbezeichnung		RA 2025	VA 2025	RA - VA	RA Vorjahre	RA Gesamt
Konto	Bezeichnung						
1000047	Sanierung Gemeindezentrum - Wohnung (2022 bis 2027)						
	Auszahlungen - Investitionen - Mittelverwendung		913.118,01	1.305.800,00	-392.681,99	428.949,94	1.342.067,95
	Anschaffungs- oder Herstellungskosten		913.118,01	1.305.800,00	-392.681,99	428.949,94	1.342.067,95
	5/853100-010000 Gebäude und Bauten		913.118,01	1.305.800,00	-392.681,99	428.949,94	1.342.067,95
	Einzahlungen - Finanzierung - Mittelaufbringung		1.957.300,00	1.305.800,00	651.500,00	0,00	1.957.300,00
	Mittel aus Geldfluss aus der operativen Gebarung		0,00	0,00	0,00	0,00	0,00
	Bedarfszuweisungen/KTZ		0,00	0,00	0,00	0,00	0,00
	Haushaltsrücklagen/Zahlungsmittelreserven		0,00	0,00	0,00	0,00	0,00
	Sonstige Kapitaltransfers und Subventionen		0,00	0,00	0,00	0,00	0,00
	Darlehen/Innere Darlehen		1.957.300,00	1.305.800,00	651.500,00	0,00	1.957.300,00
	501203/62 Ökolog. Sanierung Gemeindezentrum - WOHNUNGEN		1.256.488,00	1.305.800,00	-49.312,00		1.256.488,00
	501203/67 Ökolog. Sanierung Gemeindezentrum - WOHNUNGEN		700.812,00		700.812,00		700.812,00
	Finanzierungsleasing		0,00	0,00	0,00	0,00	0,00
	Veräußerung langfristiges Vermögen und Sonstiges		0,00	0,00	0,00	0,00	0,00
Finanzierungsergebnis 1000047			1.044.181,99	0,00	1.044.181,99	-428.949,94	615.232,05
	offene Verbindlichkeiten		126.086,50				
	offene Forderungen		0,00				

Salden Finanzierungsergebnisse		RA 2025	VA 2025	RA - VA	RA Vorjahre	RA Gesamt
1000004	Straßenbau (1999 bis 2100)					
	Auszahlungen - Investitionen - Mittelverwendung	314.091,80	16.000,00	298.091,80	461.037,72	775.129,52
	Einzahlungen - Finanzierung - Mittelherkunft	21.775,24	16.000,00	5.775,24	818.347,41	840.122,65
		-292.316,56	0,00	-292.316,56	357.309,69	64.993,13
	offene Verbindlichkeiten	0,00				
	offene Forderungen	0,00				
1000044	Güterwege Erhaltung (2021 bis 2100)					
	Auszahlungen - Investitionen - Mittelverwendung	16.909,14	15.000,00	1.909,14	54.262,20	71.171,34
	Einzahlungen - Finanzierung - Mittelherkunft	16.909,14	15.000,00	1.909,14	54.262,20	71.171,34
		0,00	0,00	0,00	0,00	0,00
	offene Verbindlichkeiten	0,00				
	offene Forderungen	0,00				
1000050	Güterweg Errichtung Fünfhaus-Obergraben (2024 bis 2026)					
	Auszahlungen - Investitionen - Mittelverwendung	210.737,69	240.000,00	-29.262,31	30.035,28	240.772,97
	Einzahlungen - Finanzierung - Mittelherkunft	210.737,69	240.000,00	-29.262,31	30.035,28	240.772,97
		0,00	0,00	0,00	0,00	0,00
	offene Verbindlichkeiten	0,00				
	offene Forderungen	0,00				
1000042	Güterwege Katastrophenschäden (2021 bis 2099)					
	Auszahlungen - Investitionen - Mittelverwendung	1.816,20	0,00	1.816,20	12.479,68	14.295,88
	Einzahlungen - Finanzierung - Mittelherkunft	1.816,20	0,00	1.816,20	12.479,68	14.295,88
		0,00	0,00	0,00	0,00	0,00
	offene Verbindlichkeiten	0,00				
	offene Forderungen	0,00				
1000048	Photovoltaikanlage Dach KG 1/2 WVA und 1/2 KG (2023 bis 2030)					
	Auszahlungen - Investitionen - Mittelverwendung	30.521,79	0,00	30.521,79	3.679,99	34.201,78
	Einzahlungen - Finanzierung - Mittelherkunft	34.201,78	0,00	34.201,78	0,00	34.201,78
		3.679,99	0,00	3.679,99	-3.679,99	0,00
	offene Verbindlichkeiten	0,00				
	offene Forderungen	0,00				
1000006	Wasserversorgungsanlage (1999 bis 2100)					
	Auszahlungen - Investitionen - Mittelverwendung	27.130,36	13.000,00	14.130,36	380.573,45	407.703,81
	Einzahlungen - Finanzierung - Mittelherkunft	24.000,00	9.200,00	14.800,00	389.708,22	413.708,22
		-3.130,36	-3.800,00	669,64	9.134,77	6.004,41
	offene Verbindlichkeiten	0,00				
	offene Forderungen	0,00				

Salden Finanzierungsergebnisse		RA 2025	VA 2025	RA - VA	RA Vorjahre	RA Gesamt
1000007	Abwasserbeseitigungsanlage (1999 bis 2100)					
	Auszahlungen - Investitionen - Mittelverwendung	-107.603,93	0,00	-107.603,93	769.171,57	661.567,64
	Einzahlungen - Finanzierung - Mittelherkunft	12.896,64	0,00	12.896,64	648.671,00	661.567,64
		120.500,57	0,00	120.500,57	-120.500,57	0,00
	offene Verbindlichkeiten	0,00				
	offene Forderungen	0,00				
1000052	Ankauf Grund samt Gebäude (2025 bis 2100)					
	Auszahlungen - Investitionen - Mittelverwendung	30.040,40	0,00	30.040,40	0,00	30.040,40
	Einzahlungen - Finanzierung - Mittelherkunft	30.040,40	0,00	30.040,40	0,00	30.040,40
		0,00	0,00	0,00	0,00	0,00
	offene Verbindlichkeiten	0,00				
	offene Forderungen	0,00				
1000039	Zubau Kindergarten (2020 bis 2026)					
	Auszahlungen - Investitionen - Mittelverwendung	0,00	0,00	0,00	1.111.068,11	1.111.068,11
	Einzahlungen - Finanzierung - Mittelherkunft	0,00	0,00	0,00	1.111.068,11	1.111.068,11
		0,00	0,00	0,00	0,00	0,00
	offene Verbindlichkeiten	0,00				
	offene Forderungen	0,00				
1000038	Sanierung Gemeindezentrum - GDE (2018 bis 2027)					
	Auszahlungen - Investitionen - Mittelverwendung	779.432,72	181.200,00	598.232,72	490.048,85	1.269.481,57
	Einzahlungen - Finanzierung - Mittelherkunft	980.547,66	181.200,00	799.347,66	799.181,74	1.779.729,40
		201.114,94	0,00	201.114,94	309.132,89	510.247,83
	offene Verbindlichkeiten	92.725,16				
	offene Forderungen	0,00				
1000046	Sanierung Gemeindezentrum - FF-Haus (2022 bis 2027)					
	Auszahlungen - Investitionen - Mittelverwendung	652.445,76	971.700,00	-319.254,24	719.115,71	1.371.561,47
	Einzahlungen - Finanzierung - Mittelherkunft	1.211.963,32	921.700,00	290.263,32	360.000,00	1.571.963,32
		559.517,56	-50.000,00	609.517,56	-359.115,71	200.401,85
	offene Verbindlichkeiten	36.157,38				
	offene Forderungen	0,00				

Salden Finanzierungsergebnisse		RA 2025	VA 2025	RA - VA	RA Vorjahre	RA Gesamt
1000047	Sanierung Gemeindezentrum - Wohnung (2022 bis 2027)					
	Auszahlungen - Investitionen - Mittelverwendung	913.118,01	1.305.800,00	-392.681,99	428.949,94	1.342.067,95
	Einzahlungen - Finanzierung - Mittelherkunft	1.957.300,00	1.305.800,00	651.500,00	0,00	1.957.300,00
		1.044.181,99	0,00	1.044.181,99	-428.949,94	615.232,05
	offene Verbindlichkeiten	126.086,50				
	offene Forderungen	0,00				
Saldo Investive Einzelvorhaben		1.633.548,13	-53.800,00	1.687.348,13	-236.668,86	1.396.879,27
	offene Verbindlichkeiten	254.969,04				
	offene Forderungen	0,00				
Saldo der gesamten Investitionstätigkeit		1.633.548,13	-53.800,00	1.687.348,13	-236.668,86	1.396.879,27
	offene Verbindlichkeiten	254.969,04				
	offene Forderungen	0,00				

Nachweis der sonstigen Investitionen (nur VC 2)

Vorhaben	Vorhabensbezeichnung		RA 2025	VA 2025	RA - VA	RA 2024
Konto	Bezeichnung					
2200024	Sonstige Anschaffungen 2024 (2024 bis 2024)					
	Auszahlungen - Investitionen - Mittelverwendung		0,00	0,00	0,00	38.536,43
	Anschaffungs- oder Herstellungskosten		0,00	0,00	0,00	38.536,43
1/031000-070000	Aktivierungsfähige Rechte (immaterielle Vermögenswerte)					-226,28
1/211000-070000	Aktivierungsfähige Rechte (immaterielle Vermögenswerte)					250,00
1/612000-050000	Sonderanlagen E-Tankstelle Parkplatz Hauptstraße					5.888,75
1/640000-042000	Amts-, Betriebs- und Geschäftsausstattung: Tempomessgerät, ..					30,58
1/640000-050000	Ankauf von Verkehrs- zeichen und -spiegeln					1.210,53
1/815000-006000	Sonstige Grundstückseinrichtungen					80,40
1/816000-050000	Errichtung u. Erw. d. Straßenbeleuchtung					308,40
1/820000-020000	Maschinen und maschinelle Anlagen					4.000,00
1/820000-040000	Fahrzeuge					94,55
1/840000-001000	Unbebaute Grundstücke					25.143,00
1/850000-042000	Betriebsausstattung (Wasserzähler)					1.756,50
Finanzierungsergebnis 2200024			0,00	0,00	0,00	-38.536,43
offene Verbindlichkeiten			0,00			
offene Forderungen			0,00			

Vorhaben	Vorhabensbezeichnung		RA 2025	VA 2025	RA - VA	RA 2024
Konto	Bezeichnung					
2250025	Sonstige Anschaffungen 2025 (2025 bis 2025)					
	Auszahlungen - Investitionen - Mittelverwendung		60.727,62	15.200,00	45.527,62	0,00
	Anschaffungs- oder Herstellungskosten		60.727,62	15.200,00	45.527,62	0,00
1/010000-042000	Amts-, Betriebs- und Geschäftsausstattung Gemeindeamt (inkl. EDV Hardware)		149,47		149,47	
1/031000-070000	Aktivierungsfähige Rechte (immaterielle Vermögenswerte)		2.178,19	3.000,00	-821,81	
1/211000-042000	Amts-, Betriebs- und Geschäftsausstattung		3.131,64	1.000,00	2.131,64	
1/211000-050000	Garten, Spielgeräte		3.268,00		3.268,00	
1/211000-070000	Aktivierungsfähige Rechte (immaterielle Vermögenswerte)		250,00		250,00	
1/240000-042000	Anschaffungen (Möbel, Bücher, Spiele-Gemeinde)			1.400,00	-1.400,00	
1/612000-050000	Sonderanlagen E-Tankstelle Parkplatz Hauptstraße		7.009,44		7.009,44	
1/640000-050000	Ankauf von Verkehrs- zeichen und -spiegeln		199,15	1.000,00	-800,85	
1/814000-030000	Werkzeuge und sonstige Erzeugungsmittel			1.000,00	-1.000,00	
1/816000-050000	Errichtung u. Erw. d. Straßenbeleuchtung		12.440,74	3.000,00	9.440,74	
1/820000-010100	Gebäude und Bauten		51,77		51,77	
1/820000-020000	Maschinen und maschinelle Anlagen		1.082,42	2.000,00	-917,58	
1/820000-030000	Werkzeuge und sonstige Erzeugungsmittel			1.000,00	-1.000,00	
1/840000-001000	Unbebaute Grundstücke		24.981,00		24.981,00	
1/850000-042000	Betriebsausstattung (Wasserzähler)		2.477,80	1.800,00	677,80	
1/851000-020000	Maschinen und maschinelle Anlagen		3.508,00		3.508,00	
Finanzierungsergebnis 2250025			-60.727,62	-15.200,00	-45.527,62	0,00
offene Verbindlichkeiten			0,00			
offene Forderungen			0,00			

Nachweis Kundenforderungen

Konto	Bezeichnung	Saldo Brutto 31.12.2024	Saldo Brutto 31.12.2025	Netto	USt
	Nicht voranschlagswirksame Gebarung				
0/000000+361100	Bundesgebühren	138,10	0,00	0,00	0,00
0/000000+369000	Diverse Verwahrgelder	480,00	0,00	0,00	0,00
	Summe Nicht voranschlagswirksame Gebarung	618,10	0,00	0,00	0,00
	010000 Gemeindeamt				
2/010000+829000	Sonstige Einnahmen	84,00	0,00	0,00	0,00
	Summe 010000 Gemeindeamt	84,00	0,00	0,00	0,00
	240000 Kindergärten				
2/240000+810000	Elternbeiträge (Kindergarten I)	540,00	540,00	477,90	62,10
2/240000+810100	Nachmittagsbetreuung KG	325,00	590,00	522,14	67,86
2/240000+810200	Elternbeiträge (Kindergarten II)	562,00	596,00	527,46	68,54
2/240000+810300	Elternbeiträge (Kindergarten III)	225,00	105,00	92,93	12,07
2/240000+828000	Rückersätze v. Ausgaben Essen	230,00	588,00	520,38	67,62
2/240000+828100	Rückersätze v. Ausgaben für JAUSE	8,00	4,00	3,54	0,46
	Summe 240000 Kindergärten	1.890,00	2.423,00	2.144,35	278,65
	250000 Sozialpädagogische Tagesgruppe HORT				
2/250000+810000	Erträge aus Leistungen	1.058,00	829,00	829,00	0,00
2/250000+828000	Rückersätze für Essen	775,50	660,00	660,00	0,00
	Summe 250000 Sozialpädagogische Tagesgruppe HORT	1.833,50	1.489,00	1.489,00	0,00
	817000 Friedhöfe (einschl. Einsegnungshallen)				
2/817000+852000	Grabstellengebühren	672,00	960,00	960,00	0,00
2/817000+852100	Gebühren für die Benützung der Aufbahnhalle	175,00	0,00	0,00	0,00
2/817000+852200	Beerdigungsgebühren	700,00	0,00	0,00	0,00
	Summe 817000 Friedhöfe (einschl. Einsegnungshallen)	1.547,00	960,00	960,00	0,00
	820000 Bauhof				
2/820000+811000	Gerätemiete	792,44	0,00	0,00	0,00
2/820000+816100	Ersatz der Personalkosten GV Abwasserbeseitigung	1.230,00	0,00	0,00	0,00
	Summe 820000 Bauhof	2.022,44	0,00	0,00	0,00
	850000 Wasserversorgung				
2/850000+300000	Kapitaltransfers von Bund, Bundesfonds und Bundeskammern	14.760,21	13.992,71	13.992,71	0,00
2/850000+852100	Bereitstellungsgebühr	866,25	1.992,39	1.811,25	181,14

Rechnungsabschluss 2025

Gemeinde Kirnberg a. d. Mank

Nachweis Kundenforderungen

Konto	Bezeichnung	Saldo Brutto 31.12.2024	Saldo Brutto 31.12.2025	Netto	USt
2/850000+852200	Wasserbezugsgebühr	1.979,71	5.779,23	5.253,84	525,39
	Summe 850000 Wasserversorgung	17.606,17	21.764,33	21.057,80	706,53
851000	Abwasserbeseitigung				
2/851000+300000	Kapitaltransfers von Bund, Bundesfonds und Bundeskammern	104.455,43	219.242,17	219.242,17	0,00
2/851000+307000	Anschluss- bzw. Einmündungsgebühr	743,30	0,00	0,00	0,00
2/851000+852100	Kanalbenützungsg Gebühr	2.224,81	5.974,66	5.431,50	543,16
	Summe 851000 Abwasserbeseitigung	107.423,54	225.216,83	224.673,67	543,16
920000	Ausschließliche Gemeindeabgaben				
1/920000-720000	Kosten der Abgabeneinhebung	-263,20	-294,87	-294,87	0,00
2/920000+830000	Grundsteuer A	-135,05	-247,00	-247,00	0,00
2/920000+831000	Grundsteuer B	1.132,66	2.062,49	2.062,49	0,00
2/920000+833100	Kommunalsteuer	25.623,01	26.516,94	26.516,94	0,00
2/920000+849000	Nebenansprüche (Mahn- geb., Säumniszuschläge)	130,54	255,48	255,48	0,00
2/920000+850000	Aufschließungsabgabe	21.601,34	41.094,00	41.094,00	0,00
2/920000+856000	Verwaltungsabgaben (Totenbeschauegeb., usw)	53,00	0,40	0,40	0,00
	Summe 920000 Ausschließliche Gemeindeabgaben	48.142,30	69.387,44	69.387,44	0,00
	Gesamt	Brutto 31.12.2024	Brutto 31.12.2025	Netto	USt
		181.167,05	321.240,60	319.712,26	1.528,34
		Einnahmen	321.535,47	320.007,13	1.528,34
		Ausgaben	-294,87	-294,87	0,00

Forderungen

Konto	Bezeichnung	Saldo lt. Konto 31.12.2024	Saldo lt. Konto 31.12.2025	Offen	Differenz
230000	Kurzfristige Forderungen aus Lieferungen und Leistungen	6.184,84	3.617,13	3.617,13	0,00
231000	Langfristige Forderungen aus Lieferungen und Leistungen	119.215,64	233.234,88	233.234,88	0,00
233000	Forderungen aus Abgaben	55.766,57	84.388,59	84.388,59	0,00
Summe		181.167,05	321.240,60	321.240,60	0,00

Forderungen nach Vorhabenscode

Konto	Bezeichnung	ohne	mit	mit Vorhabencodes	VUG	USt	Gesamt
		Vorhabenscode	Vorhabenscode 1	2 - 5			
230000	Kurzfristige Forderungen aus Lieferungen und Leistungen	3.338,48	0,00	0,00	0,00	278,65	3.617,13
231000	Langfristige Forderungen aus Lieferungen und Leistungen	233.234,88	0,00	0,00	0,00	0,00	233.234,88
233000	Forderungen aus Abgaben	83.138,90	0,00	0,00	0,00	1.249,69	84.388,59
Summe		319.712,26	0,00	0,00	0,00	1.528,34	321.240,60

Nachweis Lieferantenverbindlichkeiten

Konto	Bezeichnung	Saldo Brutto 31.12.2024	Saldo Brutto 31.12.2025	Netto	USt
Nicht voranschlagswirksame Gebarung					
0/000000+361100	Bundesgebühren	-61,90	0,00	0,00	0,00
9/000000-362000	Lohnsteuer	3.763,27	3.948,77	3.948,77	0,00
9/000000-362400	Dienstgeberbeiträge (FBAF)	1.136,08	1.202,04	1.202,04	0,00
9/000000-363000	Hafrücklässe	0,00	19.279,25	19.279,25	0,00
9/000000-369400	Anträge Reisepass	0,00	112,00	112,00	0,00
Summe Nicht voranschlagswirksame Gebarung		4.961,25	24.542,06	24.542,06	0,00
010000 Gemeindeamt					
1/010000-600000	Energiebezüge Strom (bis 2023 inkl. Heizung)	0,00	443,83	443,83	0,00
1/010000-631000	Telefongebühren + Internet	0,00	3,23	3,23	0,00
1/010000-729000	Sonstige Leistungen	244,44	0,00	0,00	0,00
Summe 010000 Gemeindeamt		244,44	447,06	447,06	0,00
029000 Amtsgebäude					
5/029000-010000	Gebäude und Bauten	46.665,42	92.725,16	92.725,16	0,00
Summe 029000 Amtsgebäude		46.665,42	92.725,16	92.725,16	0,00
060000 Beiträge an Verbände, Vereine u. sonst. Org.					
1/060000-726000	Mitgliedsbeiträge an Institutionen	222,00	0,00	0,00	0,00
Summe 060000 Beiträge an Verbände, Vereine u. sonst. Org.		222,00	0,00	0,00	0,00
164000 Förderung der Brandbe- kämpfung u. Brandverh.					
1/164000-600000	Energiebezüge Strom (bis 2023 inkl. Heizung)	0,00	220,00	220,00	0,00
5/164000-010000	Gebäude und Bauten	95.487,41	36.157,38	36.157,38	0,00
Summe 164000 Förderung der Brandbe- kämpfung u. Brandverh.		95.487,41	36.377,38	36.377,38	0,00
369000 Sonstige Einrichtungen und Maßnahmen					
1/369000-729000	Brauchtumspflege	147,60	0,00	0,00	0,00
Summe 369000 Sonstige Einrichtungen und Maßnahmen		147,60	0,00	0,00	0,00
380000 Einrichtungen der Kulturpflege					
1/380000-600410	Energiebezüge PV-Strom DORFPLATZ	0,00	40,85	40,85	0,00
Summe 380000 Einrichtungen der Kulturpflege		0,00	40,85	40,85	0,00
612000 Gemeindestraßen					
1/612000-728000	Winterdienst	0,00	511,20	511,20	0,00

Rechnungsabschluss 2025

Gemeinde Kirnberg a. d. Mank

Nachweis Lieferantenverbindlichkeiten

Konto	Bezeichnung	Saldo Brutto 31.12.2024	Saldo Brutto 31.12.2025	Netto	USt
5/612000-002000	Kosten Straßenbau	1.032,00	0,00	0,00	0,00
	Summe 612000 Gemeindestraßen	1.032,00	511,20	511,20	0,00
816000	Öffentl. Beleuchtung u. Uhren				
1/816000-600400	Energiebezüge PV-Strom	0,00	1,45	1,45	0,00
1/816000-619000	Instandhaltung der Straßenbeleuchtung	136,20	0,00	0,00	0,00
	Summe 816000 Öffentl. Beleuchtung u. Uhren	136,20	1,45	1,45	0,00
817000	Friedhöfe (einschl. Einsegnungshallen)				
1/817000-600400	Energiebezüge PV-Strom	0,00	5,33	5,33	0,00
	Summe 817000 Friedhöfe (einschl. Einsegnungshallen)	0,00	5,33	5,33	0,00
820000	Bauhof				
1/820000-600400	Energiebezüge PV-Strom BAUHOF	0,00	2,14	1,30	0,84
1/820000-700000	Miet- und Pachtaufwand BAUHOF	3.330,53	0,00	0,00	0,00
	Summe 820000 Bauhof	3.330,53	2,14	1,30	0,84
850000	Wasserversorgung				
1/850000-413000	Wasserankauf	10.637,49	0,00	0,00	0,00
1/850000-600400	Energiebezüge PV-Strom	0,00	8,90	0,00	8,90
	Summe 850000 Wasserversorgung	10.637,49	8,90	0,00	8,90
853000	WOHN-u.GESCHÄFTS- GEBÄUDE				
1/853000-600000	Strom u. Beleuchtung, Heizung	0,00	140,00	116,67	23,33
	Summe 853000 WOHN-u.GESCHÄFTS- GEBÄUDE	0,00	140,00	116,67	23,33
853100	Wohn- und Geschäftsgebäude				
5/853100-010000	Gebäude und Bauten	52.718,35	153.981,93	126.086,50	27.895,43
	Summe 853100 Wohn- und Geschäftsgebäude	52.718,35	153.981,93	126.086,50	27.895,43
	Gesamt	Brutto	Brutto	Netto	USt
		31.12.2024	31.12.2025		
		215.582,69	308.783,46	280.854,96	27.928,50
		Ausgaben	308.783,46	280.854,96	27.928,50
		Einnahmen	0,00	0,00	0,00

Verbindlichkeiten

Konto	Bezeichnung	Saldo lt. Konto	Saldo lt. Konto	Offen	Differenz
		31.12.2024	31.12.2025		
331000	Kurzfristige Verbindlichkeiten aus Lieferungen und Leistungen	215.582,69	308.783,46	308.783,46	0,00
332000	Langfristige Verbindlichkeiten aus Lieferungen und Leistungen	0,00	0,00	0,00	0,00
333000	Kurzfristige Verbindlichkeiten aus Abgaben	0,00	0,00	0,00	0,00
Summe		215.582,69	308.783,46	308.783,46	0,00

Verbindlichkeiten nach Vorhabenscode

Konto	Bezeichnung	ohne	mit	mit Vorhabencodes	VUG	USt	Gesamt
		Vorhabenscode	Vorhabenscode 1	2 - 5			
331000	Kurzfristige Verbindlichkeiten aus Lieferungen und Leistungen	1.343,86	254.969,04	0,00	24.542,06	27.928,50	308.783,46
332000	Langfristige Verbindlichkeiten aus Lieferungen und Leistungen	0,00	0,00	0,00	0,00	0,00	0,00
333000	Kurzfristige Verbindlichkeiten aus Abgaben	0,00	0,00	0,00	0,00	0,00	0,00
Summe		1.343,86	254.969,04	0,00	24.542,06	27.928,50	308.783,46

Nachweis über Transferzahlungen (Anlage 6a)

Haushaltskonto	Bezeichnung Ansatz	Bezeichnung Post	Summe Einzahlungen	Summe Auszahlungen
Transferzahlungen von/an Bund, Bundesfonds, Bundeskammern				
Gesamtsumme Transferzahlungen von/an Bund, Bundesfonds, Bundeskammern			1.370.639,48	0,00
Summe Kapitaltransfers			126.863,36	0,00
Summe Transfers			1.243.776,12	0,00
2/021000+816000	Statistik	Ersatz f. statistische Erhebungen	108,75	
2/850000+300000	Wasserversorgung	Kapitaltransfers von Bund, Bundesfonds und Bundeskammern	44.750,25	
2/851000+300000	Abwasserbeseitigung	Kapitaltransfers von Bund, Bundesfonds und Bundeskammern	15.802,26	
2/851000+864000	Abwasserbeseitigung	Zuschüsse Kommunal- kredit AG	11.916,86	
2/925000+859400	Ertragsanteile an gemeinsch. Bundesabgaben	Ertragsanteile (inkl.KEST)	1.135.311,51	
2/941000+860000	Finanzzuweisungen und Zuschüsse	Finanzzuweisung des Bundes gemäß §§ 25 bis 27 FAG, zur Liquiditätsstärkung	66.335,00	
2/941000+860100	Finanzzuweisungen und Zuschüsse	Transfers von Bund, Bundesfonds und Bundeskammern	30.104,00	
6/029000+300100	Amtsgebäude	KIP Kapitaltransfers von Bund, Bundesfonds und Bundeskammern	18.837,66	
6/710200+300000	Land- und forstwirtschaftlicher Wegebau	Kapitaltransfers von Bund, Bundesfonds und Bundeskammern	47.473,19	

Haushaltskonto	Bezeichnung Ansatz	Bezeichnung Post	Summe Einzahlungen	Summe Auszahlungen
Transferzahlungen von/an Länder, Landesfonds, Landeskammern				
Gesamtsumme Transferzahlungen von/an Länder, Landesfonds, Landeskammern			663.384,52	241.324,50
Summe Kapitaltransfers			146.896,36	0,00
Summe Transfers			516.488,16	241.324,50
2/024000+816000	Wahlamt	Kostenbeiträge für Wahlen	1.591,15	
2/029000+861100	Amtsgebäude	Transfers von Ländern, Landesfonds und Landeskammern	5.885,00	
2/240000+861100	Kindergärten	Zinsenzuschüsse des NÖ Schul- und Kindergartenfonds	16.755,14	
2/562000+861000	Beitr. d. Gemeinden z. Krankenanst.sprenkel	NÖGUG	3.919,09	
2/639000+301000	Sonstige Einrichtungen und Maßnahmen	Katastrophenfonds für Behebung Katastrophenschäden	6.250,00	
2/853100+861000	Wohn- und Geschäftsgebäude	Transfers von Ländern, Landesfonds und Landeskammern	42.048,72	
2/940000+861000	Sonstige Finanzzuweisungen nach dem FAG	Bedarfszuweisung I (Strukturhilfe)	92.164,06	
6/029000+301000	Amtsgebäude	Kapitaltransfers von Ländern, Landesfonds und Landeskammern	20.000,00	
6/029000+871000	Amtsgebäude	Bedarfszuweisung	100.000,00	
6/029000+871001	Amtsgebäude	BZ Sonstige	25.000,00	
6/164000+301000	Förderung der Brandbekämpfung u. Brandverh.	Kapitaltransfers von Ländern, Landesfonds und Landeskammern	35.000,00	
6/164000+871000	Förderung der Brandbekämpfung u. Brandverh.	Kapitaltransfers aus Gemeinde-Bedarfszuweisungsmittel	150.000,00	
6/164000+871001	Förderung der Brandbekämpfung u. Brandverh.	BZ Sonstige	75.000,00	
6/240000+301000	Kindergärten	Kapitaltransfers von Ländern, Landesfonds und Landeskammern SCHUL u. KG-FONDS	20.900,00	
6/612000+301000	Gemeindestraßen	Kapitaltransfers von Ländern, Landesfonds und Landeskammern	5.000,00	
6/710000+301000	Güterwege, land- und forstwirtschaftlicher Wegebau	Beihilfe Agrarbezirksbehörde	4.097,56	
6/710000+871000	Güterwege, land- und forstwirtschaftlicher Wegebau	Bedarfszuweisung	4.125,00	
6/710200+301000	Land- und forstwirtschaftlicher Wegebau	Kapitaltransfers von Ländern, Landesfonds und Landeskammern	31.648,80	
6/850000+301000	Wasserversorgung	Kapitaltransfers von Ländern, Landesfonds und Landeskammern	24.000,00	
1/419000-751000	Sonstige Einrichtungen und Maßnahmen	Wohnsitzgemeindebeitrag - SHG		1.338,65
1/419000-751100	Sonstige Einrichtungen und Maßnahmen	Sozialhilfeumlage		197.557,72
1/439000-751000	Sonstige Einrichtungen und Maßnahmen	Ferienaktionen, Jugendwohlfahrtsumlage		37.469,75
1/510000-751000	Medizinische Bereichsversorgung	Beitrag an Pensionsverband		4.958,38

Haushaltskonto	Bezeichnung Ansatz	Bezeichnung Post	Summe Einzahlungen	Summe Auszahlungen
Transferzahlungen von/an Gemeinden, Gemeindeverbände, Gemeindefonds				
Gesamtsumme Transferzahlungen von/an Gemeinden, Gemeindeverbände, Gemeindefonds			27.850,00	349.422,00
Summe Kapitaltransfers			27.850,00	0,00
Summe Transfers			0,00	349.422,00
6/029000+302000	Amtsgebäude	Kapitaltransfers von Gemeinden, Gemeindeverbänden (ohne marktbestimmte Tätigkeit) und Gemeindefonds	16.710,00	
6/164000+302000	Förderung der Brandbekämpfung u. Brandverh.	Kapitaltransfers von Gemeinden, Gemeindeverbänden (ohne marktbestimmte Tätigkeit) und Gemeindefonds	11.140,00	
1/220000-752000	Berufsbild. Pflichtschulen	Laufende Transferzahlungen an Gemeinden		7.976,25
1/522000-720000	Reinhaltung der Luft	Kostenbeiträge für Leistungen		565,59
1/562000-752000	Beitr. d. Gemeinden z. Krankenanst.sprengel	Sprengelbeitrag NÖKAS (Zweckaufwand)		340.880,16
Transferzahlungen von/an Sozialversicherungsträger				
Gesamtsumme Transferzahlungen von/an Sozialversicherungsträger			0,00	0,00
Summe Kapitaltransfers			0,00	0,00
Summe Transfers			0,00	0,00
Transferzahlungen von/an sonst. Träger des öffentlichen Rechts				
Gesamtsumme Transferzahlungen von/an sonst. Träger des öffentlichen Rechts			12.660,72	0,00
Summe Kapitaltransfers			0,00	0,00
Summe Transfers			12.660,72	0,00
2/240000+863000	Kindergärten	Transfers von sonstigen Trägern öffentlichen Rechts und Sozialversicherungsträgern	5.737,92	
2/820000+863000	Bauhof	Laufende Transferzahlung	6.922,80	
Gesamtsumme			2.074.534,72	590.746,50

Nachweis über Haushaltsrücklagen und
Zahlungsmittelreserven (Anlage 6b)

Haushaltsrücklagen			Rücklagenstand			Zahlungsmittelreserven			
Nr.	Verwendungszweck	Ansatz	31.12.2024	Zuführungen	Entnahmen	31.12.2025	31.12.2024	31.12.2025	Konto-/Sparbuchnummer
8/9997935/00001	Haushaltspotential-Rücklage	990000	367.853,14		253.782,25	114.070,89			
Rücklagen ohne Zahlungsmittelreserven			367.853,14	0,00	253.782,25	114.070,89	0,00	0,00	
Gesamtsummen			367.853,14	0,00	253.782,25	114.070,89	0,00	0,00	

Einzelnachweis über Finanzschulden und Schuldendienst
(Anlage 6c)

Kontonummer Darlehensnr.	Ansatz	Darlehensgeber/Staat Aktenzahl	Verwendungszweck Genehmigungsdatum/-vermerk	Beschluss- Datum	Zinssatz	Währung	Laufzeit
					Zinsindikator		
1. Darlehen für Investitionszwecke (Dfl)							
1.1. ... von Trägern des öffentlichen Rechts							
1.1.1. ... von Bund, Bundesfonds, Bundeskammern							
501203 60	029000	Raiffeisenlandesbank NÖ-Wien/AT 60	Ökolog. Sanierung Gemeindezentrum - GEMEINDEHAUS	11.12.2024	0,000%	EUR	01.01.2025 -
				Ökolog. Sanierung Gemeindezentrum - GEMEINDEHAUS		euribor6m	31.12.2055
1.1.2. ... von Ländern, Landesfonds, Landeskammern							
1.1.3. ... von Gemeinden, Gemeindeverbänden, Gemeindefonds							
1.1.4. ... von Sozialversicherungsträgern							
1.1.5. ... von sonstigen Trägern des öffentlichen Rechts							
1.2. ... von Beteiligungen der Gebietskörperschaft (ohne Finanzunternehmen)							
1.3. ... von Unternehmen (ohne Beteiligungen und ohne Finanzunternehmen)							
1.4. ... von Finanzunternehmen							
1.4.1. ... von Finanzunternehmen im Inland							
355 59	240000	Sparkasse NÖ Mitte West/AT	Kindergarten Zubau Gruppe 3	09.09.2022	0,650%	EUR	01.12.2022 -
				Kindergarten Zubau Gruppe 3 und 4		euribor6m	01.12.2047
501201 47	840000	RAIBA Reg. Schallaburg DARLEHEN/AT 47	Grundankauf Nahversorger, Finanz-Sonderaktion, 16- 00.400.044	19.10.2018	1,400%	EUR	01.01.2018 -
501203 61	164000	Raiffeisenlandesbank NÖ-Wien/AT 61	03.04.2019/F1-IMP-1119/00-2019	Grundbesitz		normal verzir	31.12.2028
			Ökolog. Sanierung Gemeindezentrum - FF-HAUS	11.12.2024	0,000%	EUR	01.01.2025 -
				Ökolog. Sanierung Gemeindezentrum - FF- HAUS		euribor6m	31.12.2055
501203 62	853100	Raiffeisenlandesbank NÖ-Wien/AT 62	Ökolog. Sanierung Gemeindezentrum - WOHNUNGEN, ohne Wohnbauförderung	11.12.2024	0,000%	EUR	01.01.2025 -
				Ökolog. Sanierung Gemeindezentrum - WOHNUNGEN		euribor6m	31.12.2055
501203 67	853100	Raiffeisenlandesbank NÖ-Wien/AT 67	Ökolog. Sanierung Gemeindezentrum - WOHNUNGEN, mit Wohnbauförderung	11.12.2024	0,000%	EUR	01.01.2025 -
				Ökolog. Sanierung Gemeindezentrum - WOHNUNGEN		euribor6m	31.12.2045

Kontonummer Darlehensnr.	Darlehenshöhe Gesamt	Buchwert 31.12.2024	Zugang	Tilgung	Zinsen	Summe Schuldendienst	Schuldendienst- ersätze	Buchwert 31.12.2025	Kursgewinn/ -verlust	Buchwert inkl. KG/KV	Netto Schuldendienst
501203 60	600.000,00		600.000,00	20.000,00	13.698,38	33.698,38	5.885,00	580.000,00		580.000,00	27.813,38
355 59	535.000,00	497.560,46		15.657,90	15.153,38	30.811,28	16.755,14	481.902,56		481.902,56	14.056,14
501201 47	138.000,00	55.200,00		13.800,00	724,50	14.524,50	757,24	41.400,00		41.400,00	13.767,26
501203 61	573.200,00		573.200,00	19.106,68	13.086,52	32.193,20		554.093,32		554.093,32	32.193,20
501203 62	1.256.488,00		1.256.488,00	41.882,92	28.686,41	70.569,33		1.214.605,08		1.214.605,08	70.569,33
501203 67	700.812,00		700.812,00	34.408,96	11.343,56	45.752,52	42.048,72	666.403,04		666.403,04	3.703,80

Kontonummer Darlehensnr.	Ansatz	Darlehensgeber/Staat Aktenzahl	Verwendungszweck Genehmigungsdatum/-vermerk	Beschluss- Datum	Zinssatz Zinsindikator	Währung	Laufzeit
501226 41	262000	RAIBA Reg. Schallaburg DARLEHEN/AT 41	Kabinen-Neubau, 1-00.400.044	Kabinen-Neubau	1,310%	EUR	01.01.2013 - 31.12.2050

1.4.2. ... von Finanzunternehmen im Ausland

1.5. ... von Sonstigen

Zwischensumme**2. Finanzschulden für den laufenden Aufwand**

2.1. ... von Trägern des öffentlichen Rechts

2.1.1. ... von Bund, Bundesfonds, Bundeskammern

2.1.2. ... von Ländern, Landesfonds, Landeskammern

501204 14	853000	Land NÖ Wohnbauförd/AT 14	Gemeinde-FF-Hausbau, vier Wohnungen, Hypo 7320487018 05.12.1986/F2-A/B 11/320.487	WOHN-u.GESCHÄFTS- GEBÄUDE	1,000%	EUR	01.01.1991 - nieder verzin:31.12.2025
501235 37	851000	NÖ WASSERWIRTSCHAFTSFONDS/AT 37 NÖWWF	ABA BA 08 Abwasserbeseitigungsanlage, 2024 Aufkapitalisierung vorgenommen - , Tilgungsphase beginnt 2037 30.04.2010/WWF-20154008/2	15.04.2010	1,000%	EUR	01.01.2010 - nieder verzin:31.12.2041
501235 38	850000	NÖ WASSERWIRTSCHAFTSFONDS/AT 38 NÖWWF	WVA BA 06 Wasserversorgungsanl. Erw.Sportplatzsied, 2024 Aufkapitalisierung vorgenommen - , Tilgungsphase beginnt 2037 30.04.2010/WWF-20152006/3	15.04.2010	1,000%	EUR	01.01.2010 - nieder verzin:31.12.2041
501235 41	850000	NÖ WASSERWIRTSCHAFTSFONDS/AT 41 NÖWWF	WVA BA 04 Wasserversorgungsanlage, Notwasserversorgung + Erw.Sattellehen, 2024 Aufkapitalisierung - Tilgungsphase ab 2036 04.07.2011/WWF-20152007/4	30.06.2011	1,000%	EUR	01.01.2011 - nieder verzin:31.12.2040

2.1.3. ... von Gemeinden, Gemeindeverbänden, Gemeindefonds

2.1.4. ... von Sozialversicherungsträgern

2.1.5. ... von sonstigen Trägern des öffentlichen Rechts

2.2. ... von Beteiligungen der Gebietskörperschaft (ohne Finanzunternehmungen)

2.3. ... von Unternehmen (ohne Beteiligungen und ohne Finanzunternehmungen)

Kontonummer Darlehensnr.	Darlehenshöhe Gesamt	Buchwert 31.12.2024	Zugang	Tilgung	Zinsen	Summe Schuldendienst	Schuldendienst- ersätze	Buchwert 31.12.2025	Kursgewinn/ -verlust	Buchwert inkl. KG/KV	Netto Schuldendienst
501226 41	140.000,00	34.701,02		9.460,83	1.224,55	10.685,38	910,00	25.240,19		25.240,19	9.775,38
		587.461,48	3.130.500,00	154.317,29	83.917,30	238.234,59	66.356,10	3.563.644,19	0,00	3.563.644,19	171.878,49

501204 14	253.773,00	10.075,24		10.075,24	69,29	10.144,53					10.144,53
501235 37	39.091,00	44.892,31						44.892,31		44.892,31	
501235 38	16.380,00	18.365,64						18.365,64		18.365,64	
501235 41	20.800,00	25.460,22						25.460,22		25.460,22	

Kontonummer Darlehensnr.	Ansatz	Darlehensgeber/Staat Aktenzahl	Verwendungszweck Genehmigungsdatum/-vermerk	Beschluss- Datum	Zinssatz	Währung	Laufzeit
						Zinsindikator	
2.4. ... von Finanzunternehmen							
2.4.1. ... von Finanzunternehmen im Inland							
355 63	850000	Sparkasse NÖ Mitte West/AT 63	WVA BA 12 Bauland Süd Erweiterung 1.Teil	12.12.2023 WVA BA 12 Bauland Süd Erweiterung 1.Teil	0,000%	EUR	01.12.2023 - 31.12.2050
355 64	851000	Sparkasse NÖ Mitte West/AT 64	ABA BA 14 Bauland Süd Erweiterung 1.Teil	12.12.2023 ABA BA 14 Bauland Süd Erweiterung 1.Teil	0,000%	EUR	01.12.2023 - 31.12.2050
501201 52	851000	RAIBA Reg. Schallaburg DARLEHEN/AT 52	ABA BA 09-11 Abwasserbeseitigung , 17-00.400.044	14.06.2019 Abwasserbeseitigung ABA	0,510%	EUR	01.01.2019 - 31.12.2044
501201 53	850000	RAIBA Reg. Schallaburg DARLEHEN/AT 53	WVA BA 10 Wasserversorgungsanlage, Aufschließung Sportplatzsiedlung Süd =Quellengasse, 19-00.400.044	26.06.2020 WVA Aufschl. Bauland Süd	0,600%	EUR	01.01.2020 - 01.01.2045
501201 54	851000	RAIBA Reg. Schallaburg DARLEHEN/AT 54	ABA BA 12 Abwasserbeseitigungsanlage, Aufschließung Sportplatzsiedlung Süd =Quellengasse, 18-00.400.044	03.11.2021 ABA Aufschl. Bauland Süd	0,300%	EUR	01.01.2020 - 01.01.2045
501201 57	851000	RAIBA Reg. Schallaburg DARLEHEN/AT 57	ABA BA 13 Abwasserbeseitigungsanlage, Aufschließung BG Obergraben + Bauhof	03.11.2021 ABA Aufschließung BG Heiß		EUR	01.01.2020 - 31.12.2046
501201 58	850000	RAIBA Reg. Schallaburg DARLEHEN/AT 58	WVA BA 11 Wasserversorgungsanlage, Aufschließung BG Obergraben + Bauhof	03.11.2021 WVA Aufschließung BG Heiß	0,300%	EUR	01.01.2021 - 31.12.2046
501206 16	851000	Österr. Kommunalkredit AG/AT 16	ABA BA 02 Abwasserbeseitigungsanlage, übern.v. UWWF 24.11.1989/88.0670/5-021/89	15.05.1991 Abwasserbeseitigung	2,000%	EUR	01.01.1992 - 31.12.2032
501226 28	850000	RAIBA Reg. Schallaburg DARLEHEN/AT 28	WVA BA 06 Wasserversorgungsanlage, 13-00.400.044	01.01.2009 - Wasserversorgung	0,750%	EUR	31.12.2034
501226 29	851000	RAIBA Reg. Schallaburg DARLEHEN/AT 29	ABA BA 08 Abwasserbeseitigungsanlage, 12-00.400.044	01.01.2009 - Abwasserbeseitigung	0,750%	EUR	31.12.2034
501226 31	850000	RAIBA Reg. Schallaburg DARLEHEN/AT 31	WVA BA 06 Wasserversorgungsanlage, 14-00.400.044	01.01.2010 - Wasserversorgung	0,770%	EUR	31.12.2035
501226 32	851000	RAIBA Reg. Schallaburg DARLEHEN/AT 32	ABA BA 08 Abwasserbeseitigungsanlage, 15-00.400.044	01.01.2010 - Abwasserbeseitigung	0,770%	EUR	31.12.2035

2.4.2. ... von Finanzunternehmen im Ausland

Kontonummer Darlehensnr.	Darlehenshöhe Gesamt	Buchwert 31.12.2024	Zugang	Tilgung	Zinsen	Summe Schuldendienst	Schuldendienst- ersätze	Buchwert 31.12.2025	Kursgewinn/ -verlust	Buchwert inkl. KG/KV	Netto Schuldendienst
355 63	174.000,00	167.040,00		6.960,00	5.748,37	12.708,37		160.080,00		160.080,00	12.708,37
355 64	382.900,00	367.584,00		15.316,00	12.649,72	27.965,72		352.268,00		352.268,00	27.965,72
501201 52	175.000,00	136.500,00		7.000,00	3.893,64	10.893,64		129.500,00		129.500,00	10.893,64
501201 53	50.000,00	42.274,36		1.550,74	1.225,33	2.776,07		40.723,62		40.723,62	2.776,07
501201 54	100.000,00	84.548,58		3.101,42	2.450,70	5.552,12		81.447,16		81.447,16	5.552,12
501201 57	120.000,00	107.931,11		3.683,45	2.866,90	6.550,35		104.247,66		104.247,66	6.550,35
501201 58	100.000,00	89.942,61		3.069,55	2.389,08	5.458,63		86.873,06		86.873,06	5.458,63
501206 16	479.641,00	151.171,73		17.613,52	2.928,50	20.542,02		133.558,21		133.558,21	20.542,02
501226 28	55.000,00	22.039,91		1.913,16	628,39	2.541,55		20.126,75		20.126,75	2.541,55
501226 29	232.000,00	92.926,55		8.066,42	2.649,49	10.715,91		84.860,13		84.860,13	10.715,91
501226 31	94.000,00	41.220,65		2.972,54	1.474,35	4.446,89		38.248,11		38.248,11	4.446,89
501226 32	172.000,00	75.517,38		5.445,80	2.701,02	8.146,82		70.071,58		70.071,58	8.146,82

Kontonummer Darlehensnr.	Ansatz	Darlehensgeber/Staat Aktenzahl	Verwendungszweck Genehmigungsdatum/-vermerk	Beschluss- Datum	Zinssatz Zinsindikator	Währung	Laufzeit
-----------------------------	--------	-----------------------------------	--	---------------------	---------------------------	---------	----------

2.5. ... von Sonstigen

Zwischensumme

SUMME (1 und 2)

Davon ohne Quasi-KG *)

Davon Quasi-KG *)

*) Quasi-Kapitalgesellschaften außerhalb des Sektors Staat gemäß ESVG (Ansatz 85-86).

Kontonummer Darlehensnr.	Darlehenshöhe Gesamt	Buchwert 31.12.2024	Zugang	Tilgung	Zinsen	Summe Schuldendienst	Schuldendienst- ersätze	Buchwert 31.12.2025	Kursgewinn/ -verlust	Buchwert inkl. KG/KV	Netto Schuldendienst
		1.477.490,29	0,00	86.767,84	41.674,78	128.442,62	0,00	1.390.722,45	0,00	1.390.722,45	128.442,62
		2.064.951,77	3.130.500,00	241.085,13	125.592,08	366.677,21	66.356,10	4.954.366,64	0,00	4.954.366,64	300.321,11
		587.461,48	1.173.200,00	78.025,41	43.887,33	121.912,74	24.307,38	1.682.636,07	0,00	1.682.636,07	97.605,36
		1.477.490,29	1.957.300,00	163.059,72	81.704,75	244.764,47	42.048,72	3.271.730,57	0,00	3.271.730,57	202.715,75

Nachweis über haushaltsinterne Vergütungen (Anlage 6f)

Gruppenebene		Erträge	Aufwendungen
0	Vertretungskörper und allgemeine Verwaltung	0,00	0,00
1	Öffentliche Ordnung und Sicherheit	0,00	0,00
2	Unterricht, Erziehung, Sport und Wissenschaft	0,00	0,00
3	Kunst, Kultur und Kultus	0,00	0,00
4	Soziale Wohlfahrt und Wohnbauförderung	0,00	0,00
5	Gesundheit	0,00	0,00
6	Straßen- und Wasserbau, Verkehr	0,00	0,00
7	Wirtschaftsförderung	0,00	0,00
8	Dienstleistungen	14.400,00	15.000,00
9	Finanzwirtschaft	0,00	0,00
Summe		14.400,00	15.000,00
Nicht voranschlagswirksame Gebarung		Mittelaufbringung	Mittelverwendung
270	Finanzamt Vorsteuerbeträge (nicht voranschlagswirksame Gebarung)	0,00	0,00
360	Umsatzsteuer (nicht voranschlagswirksame Gebarung)	0,00	0,00
Summe		0,00	0,00

Anlagenspiegel nach Ansatz (Anlage 6g)

MVAG	Ansatz	Bezeichnung	Buchwert 31.12.2024	Zugänge/ + Umbuchungen -	Abgänge/ -	Wertaufholung+/ Wertminderung-	Abschreibung	Buchwert 31.12.2025
1010	Immaterielle Vermögenswerte		60.799,59	18.928,19	0,00	0,00	6.668,44	73.059,34
	010000	Gemeindeamt	2.661,04					2.661,04
	031000	Raumordnung u. Raum- planung	19.471,18	2.178,19			4.390,95	17.258,42
	211000	Volksschulen		250,00			250,00	
	363000	Altstadtsanierung und Ortsbildpflege	99,07				99,07	
	850000	Wasserversorgung	38.568,30	16.500,00			1.928,42	53.139,88
1021	Grundstücke, Grundstückseinrichtungen und Infrastruktur		4.349.568,31	597.544,23	29.155,00	-6.746,63	188.044,88	4.723.166,03
	010000	Gemeindeamt	170.063,33					170.063,33
	211000	Volksschulen	87.291,98				507,81	86.784,17
	262000	Sportplätze	292.480,00					292.480,00
	380000	Einrichtungen der Kulturpflege	388.935,37				15.874,91	373.060,46
	612000	Gemeindestraßen	1.088.211,59	527.207,49			99.961,76	1.515.457,32
	710000	Güterwege, land- und forstwirtschaftlicher Wegebau	743.914,09	15.315,34			69.759,33	689.470,10
	782000	????????	138.035,60					138.035,60
	813000	Müllbeseitigung	4.195,07				839,01	3.356,06
	815000	Kinderspielplatz	34.205,08				468,14	33.736,94
	817000	Friedhöfe (einschl. Einsegnungshallen)	35.670,94				633,92	35.037,02
	840000	Grundbesitz	1.364.693,26	55.021,40	29.155,00	-6.746,63		1.383.813,03
	850000	Wasserversorgung	1.872,00					1.872,00
1022	Gebäude und Bauten		4.080.861,97	2.316.763,27	0,00	0,00	115.693,94	6.281.931,30
	010000	Gemeindeamt	338.434,47				24.173,89	314.260,58
	029000	Amtsgebäude	483.893,53	697.853,20			11.817,47	1.169.929,26
	164000	Förderung der Brandbe- kämpfung u. Brandverh.	814.603,12	593.115,73			14.077,19	1.393.641,66
	211000	Volksschulen	150.053,54				3.798,82	146.254,72
	211300	PV-Anlage VS	18.686,85				1.868,69	16.818,16
	240000	Kindergärten	1.544.260,29				38.337,17	1.505.923,12
	240100	Kindergärten	1.047,22	15.260,90			1.124,70	15.183,42
	321000	Einrichtungen der Musikpflege	11.000,00					11.000,00
	817000	Friedhöfe (einschl. Einsegnungshallen)	175.257,48				4.172,80	171.084,68
	820000	Bauhof	18.000,00					18.000,00
	850001	Betriebe der Wasserversorgung	1.047,22	15.260,89			1.124,70	15.183,41
	853100	Wohn- und Geschäftsgebäude	524.578,25	995.272,55			15.198,51	1.504.652,29
1023	Wasser- und Abwasserbauten und -anlagen		3.063.902,85	-96.973,57	0,00	0,00	114.693,84	2.852.235,44
	820000	Bauhof	9.123,68				1.403,64	7.720,04
	850000	Wasserversorgung	627.384,24	10.630,36			37.135,64	600.878,96
	851000	Abwasserbeseitigung	2.427.394,93	-107.603,93			76.154,56	2.243.636,44
1024	Sonderanlagen		107.861,42	22.917,33	0,00	0,00	13.454,78	117.323,97
	211000	Volksschulen	7.620,42	3.268,00			776,12	10.112,30
	380000	Einrichtungen der Kulturpflege	5.474,50				312,83	5.161,67

MVAG	Ansatz	Bezeichnung	Buchwert 31.12.2024	Zugänge/ + Umbuchungen -	Abgänge/ -	Wertaufholung+/ Wertminderung-	Abschreibung	Buchwert 31.12.2025
	612000	Gemeindestraßen	5.888,75	7.009,44			322,45	12.575,74
	640000	Einrichtungen u. Maßn. n. d. Straßenverk.ord.	5.662,06	199,15			847,07	5.014,14
	815000	Kinderspielplatz	8.657,86				467,99	8.189,87
	816000	Öffentl. Beleuchtung u. Uhren	74.557,83	12.440,74			10.728,32	76.270,25
1025	Technische Anlagen, Fahrzeuge und Maschinen		609.760,61	4.590,42	0,00	0,00	37.605,49	576.745,54
	164000	Förderung der Brandbe- kämpfung u. Brandverh.	90.898,61				11.013,65	79.884,96
	164200	Förderung der Brandbekämpfung und Brandverhütung	415.141,91				18.870,09	396.271,82
	170000	Allg. Angelegenheiten der Katastrophenhilfe	9.382,14				782,83	8.599,31
	820000	Bauhof	76.830,46	1.082,42			5.419,45	72.493,43
	850000	Wasserversorgung	14.821,89				832,97	13.988,92
	851000	Abwasserbeseitigung	2.685,60	3.508,00			686,50	5.507,10
1026	Amts-, Betriebs- und Geschäftsausstattung		231.870,10	133.449,94	0,00	0,00	49.277,66	316.042,38
	010000	Gemeindeamt	8.050,44	831,97			3.574,22	5.308,19
	029000	Amtsgebäude		126.838,56			9.135,49	117.703,07
	211000	Volksschulen	10.616,73	3.131,64			7.951,98	5.796,39
	211200	Volksschule Smartboards	1.738,63				869,32	869,31
	240000	Kindergärten	1.007,93	118,20			398,00	728,13
	250000	Sozialpädagogische Tagesgruppe HORT	15.753,32				1.536,43	14.216,89
	320000	Musikschule	373,56				170,60	202,96
	361000	Nichtwissenschaftliche Archive - TOPOTHEK	1.041,55				347,18	694,37
	510000	Medizinische Bereichs- versorgung	172.596,30				21.474,45	151.121,85
	640000	Einrichtungen u. Maßn. n. d. Straßenverk.ord.	1.525,27				377,31	1.147,96
	820000	Bauhof	9.497,78	51,77			1.448,54	8.101,01
	850000	Wasserversorgung	8.370,75	2.477,80			1.705,74	9.142,81
	853000	WOHN-u.GESCHÄFTS- GEBÄUDE	1.297,84				288,40	1.009,44
	Summe Aktiva		12.504.624,85	2.997.219,81	29.155,00	-6.746,63	525.439,03	14.940.504,00

MVAG	Ansatz	Bezeichnung	Buchwert 31.12.2024	Zugänge/ + Umbuchungen -	Abgänge/ -	Wertaufholung+/ Wertminderung-	Abschreibung	Buchwert 31.12.2025
1311	Investitionszuschüsse von Trägern öffentlichen Rechts		-2.009.863,18	0,00	783.252,28	0,00	-89.754,50	-2.703.360,96
	029000	Amtsgebäude	-137.362,00		55.547,66		-2.179,75	-190.729,91
	164000	Förderung der Brandbe- kämpfung u. Brandverh.	-162.301,83		413.763,32		-11.177,70	-564.887,45
	164200	Förderung der Brandbekämpfung und Brandverhütung	-228.719,95				-10.396,37	-218.323,58
	211000	Volksschulen	-32.031,20				-2.219,33	-29.811,87
	211200	Volksschule Smartboards	-272,72				-272,72	
	211300	PV-Anlage VS	-4.666,66				-311,11	-4.355,55
	240000	Kindergärten	-248.863,45		20.900,00		-7.320,54	-262.442,91
	262000	Sportplätze	-10.471,44				-271,99	-10.199,45
	321000	Einrichtungen der Musikpflege	-2.100,00					-2.100,00
	380000	Einrichtungen der Kulturpflege	-25.535,10				-1.056,36	-24.478,74
	612000	Gemeindestraßen			84.121,99		-1.448,82	-82.673,17
	639000	Sonstige Einrichtungen und Maßnahmen	-5.957,54		6.250,00		-116,43	-12.091,11
	710000	Güterwege, land- und forstwirtschaftlicher Wegebau	-53.879,88		4.097,56		-2.846,18	-55.131,26
	710100	Güterwege Katastrophenschäden	-3.915,95				-130,53	-3.785,42
	815000	Kinderspielplatz	-5.606,06				-303,03	-5.303,03
	840000	Grundbesitz	-8.309,89				-191,03	-8.118,86
	850000	Wasserversorgung	-205.184,50		67.982,75		-17.239,97	-255.927,28
	851000	Abwasserbeseitigung	-874.685,01		130.589,00		-32.272,64	-973.001,37
1313	Investitionszuschüsse von Übrigen		-603.329,15	0,00	122.764,06	0,00	-20.876,43	-705.216,78
	211000	Volksschulen	-1.136,37				-309,09	-827,28
	211300	PV-Anlage VS	-3.958,63				-263,91	-3.694,72
	380000	Einrichtungen der Kulturpflege	-7.943,95				-324,24	-7.619,71
	612000	Gemeindestraßen	-23.688,24		113.444,56		-2.880,49	-134.252,31
	710000	Güterwege, land- und forstwirtschaftlicher Wegebau	-1.790,64				-55,96	-1.734,68
	815000	Kinderspielplatz						
	820000	Bauhof						
	850000	Wasserversorgung	-151.654,44		2.714,85		-6.917,61	-147.451,68
	851000	Abwasserbeseitigung	-413.156,88		6.604,65		-10.125,13	-409.636,40
		Summe Passiva	-2.613.192,33	0,00	906.016,34	0,00	-110.630,93	-3.408.577,74
		Saldo Aktiva/Passiva	9.891.432,52	2.997.219,81	935.171,34	-6.746,63	414.808,10	11.531.926,26

Rückstellungsspiegel (Anlage 6q)

Rückstellung	Stand 31.12.2024	Dotierungen (+)	Auflösung inkl. Verbrauch (-)	Stand 31.12.2025
Kurzfristig	0,00	0,00	0,00	0,00
Rückstellungen für Prozesskosten				
Rückstellungen für nicht konsumierte Urlaube				
Rückstellungen für ausstehende Rechnungen				
Sonstige kurzfristige Rückstellungen				
Langfristig	71.137,86	8.270,12	736,60	78.671,38
Rückstellungen für Abfertigungen	46.104,69	3.637,66		49.742,35
Rückstellungen für Jubiläumszuwendungen	25.033,17	4.632,46	736,60	28.929,03
Rückstellungen für Haftungen				
Rückstellungen für Sanierung von Altlasten				
Rückstellungen für Pensionen (Säule I)				
Sonstige langfristige Rückstellungen				
Gesamtsumme	71.137,86	8.270,12	736,60	78.671,38

Einzelnachweis über die nicht voranschlagswirksame Gebarung
gemäß § 12 (Anlage 6t)

Einzelnachweis der vermögenswirksamen Bestandskonten

Konto	Kontenbezeichnung	Stand 31.12.2024	Umsatz Soll	Umsatz Haben	Stand 31.12.2025
Veränderung der nicht voranschlagswirksamen Forderungen					
270000	Finanzamt Vorsteuerbeträge (nicht voranschlagswirksame Gebarung)	0,00	301.899,05	301.850,24	48,81
271000	Umsatzsteuer Verrechnungskonto – Gutschrift (nicht voranschlagswirksame Gebarung)	103.524,23	302.007,62	236.300,71	169.231,14
279000	Sonstige für Dritte geleistete Vorschüsse (nicht voranschlagswirksame Gebarung)	0,00	5.787,13	1.797,62	3.989,51
287000	Sonstige kurzfristige Forderungen (nicht voranschlagswirksame Gebarung)	0,00	6.572.517,15	6.572.517,15	0,00
	Summe	103.524,23	7.182.210,95	7.112.465,72	173.269,46
Veränderung der nicht voranschlagswirksamen Verbindlichkeiten					
360000	Umsatzsteuer (nicht voranschlagswirksame Gebarung)	0,00	36.300,71	36.713,08	412,37
361000	Erläge von/für Dienststellen der Gebietskörperschaften (nicht voranschlagswirksame Gebarung)	750,30	8.287,50	8.752,40	1.215,20
362000	Gehaltsabzugsgebarungen (nicht voranschlagswirksame Gebarung)	2.093,31	247.535,10	247.286,49	1.844,70
363000	Einbehaltungen und Überzahlungen von Dritten (nicht voranschlagswirksame Gebarung)	1.877,87	46.530,37	69.318,88	24.666,38
369000	Sonstige Erläge (nicht voranschlagswirksame Gebarung)	9.066,27	23.062,15	22.951,94	8.956,06
379000	Sonstige Verbindlichkeiten (nicht voranschlagswirksame Gebarung)	0,00	436.908,31	436.908,31	0,00
	Summe	13.787,75	798.624,14	821.931,10	37.094,71

Einzelnachweis der finanzierungswirksamen Vorschuss- und Verwahrgeldkonten

(inkl. anteiliger Kundenforderungen und Lieferantenverbindlichkeiten)

Konto	Kontenbezeichnung	Stand 31.12.2024	Umsatz Soll	Umsatz Haben	Stand 31.12.2025
Veränderung der nicht voranschlagswirksamen Forderungen					
270000	USt - Vorsteuer	-10.308,53	301.850,24	284.279,08	-27.879,69
271000	Finanzamt - Abrechnung	103.524,23	236.300,71	302.007,62	169.231,14
279000	Diverse Vorschüsse	0,00	1.797,62	1.807,62	10,00
279800	Vorschüsse MIETEN Wohnungen Gemeindehaus	0,00	0,00	3.979,51	3.979,51
287777	Kassenbestands- veränderungen	0,00	6.572.517,15	6.572.517,15	0,00
	Summe	93.215,70	7.112.465,72	7.164.590,98	145.340,96
Veränderung der nicht voranschlagswirksamen Verbindlichkeiten					
360000	USt - Mehrwertsteuer	-1.080,14	36.264,88	36.300,71	-1.115,97
361100	Bundesgebühren	674,10	3.071,10	2.530,00	1.215,20
361200	Nächtigungstaxe	0,00	5.757,50	5.757,50	0,00
362000	Lohnsteuer	3.763,27	49.367,44	49.181,94	3.948,77
362300	Gebietskrankenkasse	1.966,13	25.313,94	25.435,37	1.844,70
362310	Versicherungsanstalt öffentl.Bediensteter	127,18	154.813,04	154.940,22	0,00
362400	Dienstgeberbeiträge (FBAF)	1.136,08	16.292,07	16.226,11	1.202,04
362800	Zukunftsvorsorge	0,00	1.500,00	1.500,00	0,00
363000	Hafrücklässe	1.877,87	69.318,88	27.251,12	43.945,63
369000	Diverse Verwahrgelder	-80,00	2.777,57	2.197,57	500,00
369011	Verwahrgeld Kindergarten Gr. 1	712,57	160,00	204,00	668,57
369012	Verwahrgeld Kindergarten Gr. 2	712,57	160,00	204,00	668,57
369013	Verwahrgeld Kindergarten Gr. 3	688,66	160,00	151,90	696,76
369014	Verwahrgeld HORT	0,00	480,00	248,31	231,69
369100	Fraktionsbeitrag	0,00	3.867,90	3.867,90	0,00
369300	Jagdpacht	6.552,47	6.552,47	6.802,47	6.302,47
369400	Anträge Reisepass	0,00	8.744,90	8.867,90	-123,00
369500	Anträge Personalausweis	0,00	529,10	406,10	123,00
379099	Auszahlung der Bezüge	0,00	436.908,31	436.908,31	0,00
	Summe	17.050,76	822.039,10	778.981,43	60.108,43

Personaldaten iSd ÖStp (Anlage 4)

Gruppe 1 - gesamt	Dienstverhältnis zu Gemeinde, dienstleistend in einer Dienststelle, bezahlt aus dem Budget von Gemeinde		Personalaufwendungen				
	Köpfe ³⁾	VBÄ ³⁾	davon melden Gemeinden optional				gesamt
Bezüge (Unterklasse 50-52)			Nebengebühren (Unterklasse 56)	Dienstgeber- beiträge (Unterklasse 58)	Weitere Aufwendungen	Kontenklasse 5 ²⁾	
Beamtinnen und Beamte	k.A.	k.A.	0,00				
Vertragsbedienstete	14,00	10,37	455.865,54				
KV-Bedienstete (Kollektivvertrag)	k.A.	k.A.	0,00				
Nicht zuordenbar	k.A.	k.A.					
Summe	14,00	10,37	455.865,54	1.779,51	115.604,71	0,00	573.249,76
darunter (Teilmengen der Gruppe 1)			Länder und Gemeinden melden optional				
	Köpfe ³⁾	VBÄ ³⁾	Bezüge (Unterklasse 50-52)	Nebengebühren (Unterklasse 56)	Dienstgeber- beiträge (Unterklasse 58)	Weitere Aufwendungen	Kontenklasse 5 ²⁾
Musikschullehrerinnen und -lehrer	k.A.	k.A.					
Elementarpädagoginnen und -pädagogen	k.A.	k.A.					
Bedienstete nicht-ausgliederter Krankenanstalten	k.A.	k.A.					
Lehrlinge	k.A.	k.A.					
Summe	k.A.	k.A.					

Gruppe 2 - gesamt	Dienstverhältnis zu Gemeinde, nicht dienstleistend bei Gemeinde ¹⁴ , bezahlt aus dem Budget von Gemeinde		Personalaufwendungen				
	Köpfe ³⁾	VBÄ ³⁾	davon melden Gemeinden optional				gesamt
Bezüge (Unterklasse 50-52)			Nebengebühren (Unterklasse 56)	Dienstgeberbeiträge (Unterklasse 58)	Weitere Aufwendungen	Kontenklasse 5 ²⁾	
Beamtinnen und Beamte	k.A.	k.A.					
Vertragsbedienstete	k.A.	k.A.					
Nicht zuordenbar	k.A.	k.A.					
Summe	k.A.	k.A.					

Beamtinnen und Beamte - Pensionistinnen und Pensionisten zum 31.12.2025			
	Köpfe ³⁾	Ø-Pensionshöhe / Mt. ⁴⁾	
Ruhegenussbezieherinnen und -bezieher	k.A.		
Hinterbliebene ⁵⁾	k.A.		
Neue Ruhegenussbezieherinnen und -bezieher im Bezugsjahr 2025			
	Köpfe ³⁾	Ø-Pensionsantrittsalter	Ø-Pensionshöhe / Mt. ⁴⁾
Alterspension ⁶⁾	k.A.		
Dienstunfähigkeit ⁷⁾	k.A.		
vorzeitige Pensionierung mit Abschlag ⁸⁾	k.A.		
vorzeitige Pensionierung ohne Abschlag ⁹⁾	k.A.		
Pensionierungen gesamt	k.A.	0,0	0,0
Gesamter Pensionsaufwand für das Bezugsjahr 2025	0,00		
<p>1) gemäß den Vorgaben in Artikel 14 Abs. 2 lit. c ÖStP 2012 2) Personalrückstellungen und Sachbezüge sind in diese Anlage nicht aufzunehmen 3) Aus Datenschutzgründen wird dieses Feld erst ab 6 betroffenen Personen ausgewiesen 4) Durchschnittspension im Dezember laut Personalstatistik-Festlegungen ohne Sonderzahlungen, ohne Pflegegeld und ohne sonstige Transferleistungen; brutto 5) Witwen-, Witwer-, Waisenversorgungsbezüge und vergleichbare Leistungen 6) Ruhebezüge aufgrund eines Übertritts in den Ruhestand oder einer vergleichbaren Regelung iSd § 13 BDG 1979 7) Ruhebezüge aufgrund einer Ruhestandsversetzung wegen dauernder Dienstunfähigkeit iSd § 14 BDG 1979 8) Ruhebezüge aufgrund einer vorzeitigen Ruhestandsversetzung mit Abschlag iSd §§ 15b, 15c oder 236d BDG 1979 9) Ruhebezüge aufgrund einer vorzeitigen Ruhestandsversetzung ohne Abschlag 10) Inkl. Musikschullehrerinnen und -lehrer sowie Elementarpädagoginnen und -pädagogen 11) Darunter sind Personalgestellungen bei Beteiligungen iSd § 23 VRV 2015 sowie sonstige Personalgestellungen, zB bei anderen Gebietskörperschaften und Körperschaften öffentlichen Rechts zu verstehen.</p>			

Dienstpostenplan

Dienstpostenplan

Verwendungszweig (NÖ GBedG 2025)	Verwendung (NÖ GBedG 2025)	Bezeichnung des Dienstzweiges (GBDO/GVBG)	Dienstzweig Nr. (GBDO/GVBG)	Tätigkeitsprofil (NÖ GBedG 2025)	Zahl der Dienstposten	Verwendungs- bzw. Entlohnungsgruppe		Zahl der Funktionsdienstposten	Art des Funktionsdienstpostens		Bezeichnung	Funktionsgruppe		Personalzulage	Hinweis
						(GBDO/GVBG)	(NÖ GBedG 2025)		(§ 2 Abs. 3 lit. a - d GBDO)	(§ 6 Abs. 3 Z 1 - 4 NÖ GBedG 2025)		(GBDO/GVBG)	(NÖ GBedG 2025)		
Verwaltungsdienst	Fachdienst	Verwaltungsfachdienst	71	/ 4.1.	3	5	/ V1	2	a	/ 1	Amtsleiter	7	/ FL2	ja	
Elementar- und sozialpädagogischer Dienst	Fachdienst	Kindergartenhilfsdienst	12	/ 7.1.	3	3	/ P1			/					KG-Betreuerinnen ex lege ab 2025 in Entlohnungsgruppe IV
Elementar- und sozialpädagogischer Dienst	Fachdienst	Kindergartenhilfsdienst	12	/ 7.1.	1	3	/ P1			/					Stützkraft KG
Elementar- und sozialpädagogischer Dienst	Fachdienst	Kindergartenhilfsdienst	12	/ 7.1.	1	3	/ P1			/					Hort
Technischer Dienst	Fachdienst	Facharbeiter	2	/ 3.1.	2	5	/ T1			/					
Hilfsdienst	Hilfsdienst	Hilfsdienst	17	/ 1.1.	1	1	/ A1			/					Hilfsdienst Bauhof

Nachweis über Personalaufwand VRV2015

Gruppe	Abschnitt	Ansatz	Vertragsbedienstete I 510000 - 510999	Vertragsbedienstete II 511000 - 511999	Nebengebühren und Geldaushilfen 560000 - 569999	DGB für Finanzamt (FLAB) 580000 - 580999	Leistungen aus der Selbstträgerschaft 582000 - 582999	Gesamtsumme
0	01	010000 Gemeindeamt	145.285,46	12.653,72	351,75	5.839,11	33.801,42	197.931,46
		Summe Gruppe 0	145.285,46	12.653,72	351,75	5.839,11	33.801,42	197.931,46
2	21	211000 Volksschulen		18.821,46		704,44	4.085,81	23.611,71
	24	240000 Kindergärten		122.453,79	440,40	3.930,87	28.312,47	155.137,53
	25	250000 Sozialpädagogische Tagesgruppe HORT		18.533,43		738,25	4.229,11	23.500,79
		Summe Gruppe 2		159.808,68	440,40	5.373,56	36.627,39	202.250,03
5	51	510000 Medizinische Bereichs- versorgung			813,00			813,00
		Summe Gruppe 5			813,00			813,00
8	81	817000 Friedhöfe (einschl. Einsegnungshallen)		840,26				840,26
	82	820000 Bauhof		137.277,42		5.072,92	28.846,55	171.196,89
		Summe Gruppe 8		138.117,68		5.072,92	28.846,55	172.037,15
9	90	900000 Gesonderte Verwaltung			174,36	6,48	37,28	218,12
		Summe Gruppe 9			174,36	6,48	37,28	218,12
		Summe gesamt	145.285,46	310.580,08	1.779,51	16.292,07	99.312,64	573.249,76

Nachweis Vermögen mit abgeänderter Nutzungsdauer

Konto	Bezeichnung	Nutzungsdauer lt. VRV	Abweichende Nutzungsdauer	Begründung
2/0120001/00002	Investitionszuschuss zu PV-Anlage VS 2020	15,0	20,0	analog ND im Steuerrecht
2/0120001/00003	SCHUL- u. KG-FONDS für PV-Anlage 2020 auf VS	15,0	20,0	analog ND im Steuerrecht
2/0120001/00004	KT für PV-Anlage Hauptstrasse 1 Anteil FF Feuerwehr (Ausschü	15,0	20,0	analog ND im Steuerrecht
2/0120001/00005	KT für PV-Anlage Hauptstrasse 1 Anteil GDE Gemeinde (Ausschl	15,0	20,0	analog ND im Steuerrecht
3/0120001/00413	KT für WVA PV-Anlage B287375 Klimafonds	15,0	20,0	analog ND im Steuerrecht
4/0150002/00068	Kleinlöschfahrzeug 2012	10,0	25,0	Entsprechend der Förderrichtlinien der NÖ Landesregierung vom 13.06.2017 sollte die Nutzungsdauer von Feuerwehrfahrzeugen mit 25 Jahren festgelegt werden.
4/0150002/00069	Kleinlöschfahrzeug 2003	10,0	25,0	Entsprechend der Förderrichtlinien der NÖ Landesregierung vom 13.06.2017 sollte die Nutzungsdauer von Feuerwehrfahrzeugen mit 25 Jahren festgelegt werden.
4/0150002/01540	KT Kleinlöschfahrzeug 2012	10,0	25,0	Entsprechend der Förderrichtlinien der NÖ Landesregierung vom 13.06.2017 sollte die Nutzungsdauer von Feuerwehrfahrzeugen mit 25 Jahren festgelegt werden.
4/0150002/01541	KT Kleinlöschfahrzeug 2003	10,0	25,0	Entsprechend der Förderrichtlinien der NÖ Landesregierung vom 13.06.2017 sollte die Nutzungsdauer von Feuerwehrfahrzeugen mit 25 Jahren festgelegt werden.
4/0150002/01545	HLFA 3 Feuerwehrauto 2022 samt Ausrüstung und Atemschutz	10,0	25,0	Entsprechend der Förderrichtlinien der NÖ Landesregierung vom 13.06.2017 sollte die Nutzungsdauer von Feuerwehrfahrzeugen mit 25 Jahren festgelegt werden.
4/0150002/01547	KT HLFA 3 Feuerwehrauto 2022 samt Ausrüstung - Förderung v	10,0	24,0	Bewertungsnotiz: Entsprechend der Förderrichtlinien der NÖ Landesregierung vom 13.06.2017 sollte die Nutzungsdauer von Feuerwehrfahrzeugen mit 25 Jahren festgelegt werden.
4/0430001/01494	FläWiPlan 2015	0,0	10,0	Die Abschreibung erfolgt gemäß ihrer Nutzungsdauer nach vertraglicher Vereinbarung (zB. vertragliche Laufzeit bei Softwarelizenzen) bzw. beabsichtigter wirtschaftlicher Nutzung
4/0430001/01495	FläWiPlan 2017	0,0	10,0	Die Abschreibung erfolgt gemäß ihrer Nutzungsdauer nach vertraglicher Vereinbarung (zB. vertragliche Laufzeit bei Softwarelizenzen) bzw. beabsichtigter wirtschaftlicher Nutzung
4/0430001/01496	FläWiPlan 2018	0,0	10,0	Die Abschreibung erfolgt gemäß ihrer Nutzungsdauer nach vertraglicher Vereinbarung (zB. vertragliche Laufzeit bei Softwarelizenzen) bzw. beabsichtigter wirtschaftlicher Nutzung
4/0430001/01497	Baumkataster 2013-2016	0,0	10,0	Die immateriellen Vermögenswerte weisen in der Regel Laufzeiten aufgrund der tatsächlichen Gegebenheiten von weniger als 10 Jahren auf.
4/0430001/01498	FläWiPlan 2020	0,0	10,0	Die Abschreibung erfolgt gemäß ihrer Nutzungsdauer nach vertraglicher Vereinbarung (zB. vertragliche Laufzeit bei Softwarelizenzen) bzw. beabsichtigter wirtschaftlicher Nutzung
4/0440001/00317	MS Office-Lizenz 2014 + neue Sicherungssoftware	0,0	5,0	Die Abschreibung erfolgt gemäß ihrer Nutzungsdauer nach vertraglicher Vereinbarung (zB. vertragliche Laufzeit bei Softwarelizenzen) bzw. beabsichtigter wirtschaftlicher Nutzung
4/0440001/00318	K5 Finanz 2018 + 2. User 2023	0,0	10,0	Die Abschreibung erfolgt gemäß ihrer Nutzungsdauer nach vertraglicher Vereinbarung (zB. vertragliche Laufzeit bei Softwarelizenzen) bzw. beabsichtigter wirtschaftlicher Nutzung

Konto	Bezeichnung	Nutzungsdauer lt. VRV	Abweichende Nutzungsdauer	Begründung
4/0440001/00319	K5 Lohn Modul Rückstellungen	0,0	10,0	Diese weisen in der Regel Laufzeiten aufgrund der tatsächlichen Gegebenheiten von weniger als 10 Jahren auf. Die Abschreibung erfolgt gemäß ihrer Nutzungsdauer nach vertraglicher Vereinbarung (zB vertraglich Laufzeit bei Softwarelizenzen) bzw. beabsi
4/0440001/00320	Server- und Software-Aufrüstung 2020	0,0	5,0	Die Abschreibung erfolgt gemäß ihrer Nutzungsdauer nach vertraglicher Vereinbarung (zB. vertragliche Laufzeit bei Softwarelizenzen) bzw. beabsichtigter wirtschaftlicher Nutzung
4/0440001/00321	VS Lizenzen + Software	0,0	1,0	Die Abschreibung erfolgt gemäß ihrer Nutzungsdauer nach vertraglicher Vereinbarung (zB. vertragliche Laufzeit bei Softwarelizenzen) bzw. beabsichtigter wirtschaftlicher Nutzung
5/0430001/00001	Leitungskataster WVA	0,0	25,0	Immaterielle Anlagenwerte: Diese weisen in der Regel Laufzeiten aufgrund der tatsächlichen Gegebenheiten von weniger als 10 Jahren auf. Die Abschreibung erfolgt gemäß ihrer Nutzungsdauer nach vertraglicher Vereinbarung. lt. GR-Beschluss 11.12.2019
5/0430001/00002	Leitungskataster ABA	0,0	25,0	Diese weisen in der Regel Laufzeiten aufgrund der tatsächlichen Gegebenheiten von weniger als 10 Jahren auf. Die Abschreibung erfolgt gemäß ihrer Nutzungsdauer nach vertraglicher Vereinbarung bzw. beabsichtigter wirtschaftlicher Nutzung.
5/0430001/00005	Trinkwasserplan 2024	0,0	10,0	Die immateriellen Vermögenswerte weisen in der Regel Laufzeiten aufgrund der tatsächlichen Gegebenheiten von weniger als 10 Jahren auf.
5/0440001/01512	MSOffice zu Notebook 2017	0,0	5,0	Die Abschreibung erfolgt gemäß ihrer Nutzungsdauer nach vertraglicher Vereinbarung (zB. vertragliche Laufzeit bei Softwarelizenzen) bzw. beabsichtigter wirtschaftlicher Nutzung
5/0440001/01513	Firewall 2017 Lizenz	0,0	5,0	Die Abschreibung erfolgt gemäß ihrer Nutzungsdauer nach vertraglicher Vereinbarung (zB. vertragliche Laufzeit bei Softwarelizenzen) bzw. beabsichtigter wirtschaftlicher Nutzung

Querschnitt (Anlage 5b)

RQS-Pos.	Zuordnung MVAG bzw. VHH-Code	Bezeichnung	Anmerkungen	Gesamt-Haushalt	Haushalt ohne Quasi-KG	Quasi-KG ²
Mittelaufbringung (Erträge bzw. Einzahlungen und erhaltene Kapitaltransfers)						
10	3111	Einzahlungen aus eigenen Abgaben		408.416,65	408.416,65	
11	2112	Erträge aus Ertragsanteilen		1.135.311,51	1.135.311,51	
12	2113, 2114, 2115	Erträge aus Gebühren, Leistungen, Besitz und wirtschaftlicher Tätigkeit		385.749,62	128.134,49	257.615,13
13	2116	Erträge aus Veräußerungen und sonstige Erträge	ohne Gruppe (Konto) 806, 807, 899	7.025,93	7.025,93	
14	2117	Nicht finanzierungswirksame operative Erträge	ohne Gruppe (Konto) 817, 819, 891			
15	212x	Erträge aus Transfers	ohne Gruppe (Konto) 813	727.286,49	673.320,91	53.965,58
16	213x	Finanzerträge	ohne Gruppe (Konto) 818, 821, 825, 826	6.568,01	6.568,01	
17	131x	Erhaltene Kapitaltransfers (VHH Zugang)		906.016,34	698.125,09	207.891,25
19	Summe 1 (Mittelaufbringung bereinigt)³			3.576.374,55	3.056.902,59	519.471,96
Mittelverwendung (Aufwendungen)						
20	2211, 2212, 2213	Finanzierungswirksamer Personalaufwand		573.249,76	573.249,76	
21	2221 - 2225	Finanzierungswirksamer Sachaufwand	ohne Gruppe (Konto) 799	487.707,58	410.510,32	77.197,26
22	2226	Verluste aus dem Abgang von Anlagevermögen, Rückstellungen für ausstehende Rechnungen	nur Gruppe (Konto) 683, 688	6.746,63	6.746,63	
23	223x	Transferaufwand	ohne Gruppe (Konto) 696, 761	909.909,03	873.645,93	36.263,10
24	224x	Finanzaufwand	ohne Gruppe (Konto) 652, 654, 682, 694, 697, 699	126.837,92	45.133,17	81.704,75
29	Summe 2 (Mittelverwendung bereinigt)³			2.104.450,92	1.909.285,81	195.165,11
Vermögensbildung (Sachanlagevermögen), inkl. Vorräte						
30	1010, 102x	Immaterielle Vermögenswerte und Sachanlagen (VHH Zugang) ⁴	ohne Gruppe (Konto) 090-098, 280	2.997.219,81	2.061.174,14	936.045,67
31	1010, 102x	Immaterielle Vermögenswerte und Sachanlagen (VHH Abgang) ⁴	ohne Gruppe (Konto) 090-098, 280; Abgang mit Minus erfassen	-29.155,00	-29.155,00	
32	1141	Vorräte (Saldo) (VHH Zugang - Abgang)				
39	Summe 3 (Vermögensbildung bereinigt)³			2.968.064,81	2.032.019,14	936.045,67
49	Saldo = Summe 1 - Summe 2 - Summe 3			-1.496.141,18	-884.402,36	-611.738,82

RQS-Pos.	Zuordnung MVAG bzw. VHH-Code	Bezeichnung	Anmerkungen	Gesamt-Haushalt	Haushalt ohne Quasi-KG	Quasi-KG ²
Überrechnung Quasi-Kapitalgesellschaften (Quasi-KG) gemäß ESVG						
50	2301, 2116	Entnahmen von Haushaltsrücklagen	nur Gruppe (Konto) 893, 894, 895, 899	n.a.	n.a.	32.896,64
51	2401, 2225	Zuweisungen an Haushaltsrücklagen	nur Gruppe (Konto) 793, 794, 795, 799	n.a.	n.a.	-12.896,64
52	332x	Einzahlungen aus der Rückzahlung von Darlehen sowie gewährten Vorschüssen	ohne Gruppe (Konto) 280-282	n.a.	n.a.	
53	342x	Auszahlungen aus der Gewährung von Darlehen sowie gewährten Vorschüssen	ohne Gruppe (Konto) 280-282	n.a.	n.a.	
54	351x	Einzahlungen aus der Aufnahme von Finanzschulden		n.a.	n.a.	1.957.300,00
55	361x	Auszahlungen aus der Tilgung von Finanzschulden		n.a.	n.a.	-163.059,72
56	333x	Erhaltene Kapitaltransfers (Einzahlungen)		n.a.	n.a.	94.547,75
57	131x	Erhaltene Kapitaltransfers (VHH Zugang)		n.a.	n.a.	-207.891,25
59	Überrechnung Quasi-KG Summe aus Position 49 (Quasi-KG) und Position 50 bis 57 (Quasi-KG)			n.a.	n.a.	1.089.157,96
60	Finanzierungssaldo („vorläufiges Maastricht-Ergebnis“) ¹ Summe aus Position 49 (Haushalt ohne Quasi-KG) und Position 59 (Quasi-KG)			n.a.	204.755,60	n.a.
61	Erläuterungen der Gebietskörperschaft (optional)					

1) Der Finanzierungssaldo gemäß Pos. 60 kann vom Beitrag der Gemeinde zum Maastricht-Saldo abweichen. Entsprechend den Bestimmungen des Artikel 14 Abs. 2 lit. b Z. 1 iVm Artikel 15 Abs. 1 Österreichischer Stabilitätspakt sind die Daten der Gemeinden (außer Wien) zusammengefasst durch das Land an Statistik Austria zu melden, das ausgewiesene Einzelergebnis der Gemeinde hat nur bedingte Aussagekraft für das Gesamtergebnis der Haushaltskoordinierung.

2) Quasi-Kapitalgesellschaften außerhalb des Sektors Staat gemäß ESVG (Ansatz 85-86).

3) Mittelaufbringung und -verwendung sowie Vermögensbildung bereinigt näherungsweise im Sinne der Einnahmen und Ausgaben gemäß ESVG.

4) VHH Zugang/Abgang der Vermögensrechnung gemäß Anlage 6g - Anlagenspiegel

Erläuterung Abweichung gegenüber
Ergebnis- und Finanzierungsvoranschlag

Haushaltskonto	Bezeichnung	HH	Buchungen	- Voranschlag	- Übertragung	= Abweichung	Betrag	Beschluss und Begründung
Mittelaufbringung	Abweichung über 3.633,00 und mehr als 20,00% oder über 5.000,00							
010000	Gemeindeamt							
2/010000+829000	Sonstige Einnahmen	EHH	9.182,69	1.500,00	0,00	7.682,69	7.682,69	27.02.2026 Rückerstattung Blitzschäden von Versicherung
	Sonstige Einnahmen	FHH	9.266,69	1.500,00	0,00	7.766,69	7.766,69	27.02.2026 Rückerstattung Blitzschäden von Versicherung
029000	Amtsgebäude							
6/029000+300000	Kapitaltransfers von Bund, Bundesfonds und Bundeskammern	FHH	0,00	7.500,00	0,00	-7.500,00		
6/029000+300100	KIP Kapitaltransfers von Bund, Bundesfonds und Bundeskammern	FHH	18.837,66	42.100,00	0,00	-23.262,34		
6/029000+301000	Kapitaltransfers von Ländern, Landesfonds und Landeskammern	FHH	20.000,00	0,00	0,00	20.000,00		
6/029000+302000	Kapitaltransfers von Gemeinden, Gemeindeverbänden (ohne marktbestimmte Tätigkeit) und Gemeindefonds	FHH	16.710,00	0,00	0,00	16.710,00		
6/029000+346000	Aufnahme Darlehen	FHH	600.000,00	0,00	0,00	600.000,00		
2/029000+861100	Transfers von Ländern, Landesfonds und Landeskammern	EHH	5.885,00	0,00	0,00	5.885,00	5.885,00	27.02.2026 ZIZU nicht veranschlagt
	Transfers von Ländern, Landesfonds und Landeskammern	FHH	5.885,00	0,00	0,00	5.885,00	5.885,00	27.02.2026 ZIZU nicht veranschlagt
6/029000+899000	Entnahmen aus Verrechnungsrücklagen zwischen operativer Gebarung und Projekten	EHH	200.000,00	6.600,00	0,00	193.400,00		
131000	Bau- und Feuerpolizei							
2/131000+816000	Ersatz der Sachverständigenhonorare	EHH	6.379,00	2.500,00	0,00	3.879,00	3.879,00	27.02.2026 Anzahl der Bauverhandlungen nicht voraussehbar - Gegenbuchungen auf 1/131-6402
	Ersatz der Sachverständigenhonorare	FHH	6.379,00	2.500,00	0,00	3.879,00	3.879,00	27.02.2026 Anzahl der Bauverhandlungen nicht voraussehbar - Gegenbuchungen auf 1/131-6402

Haushaltskonto	Bezeichnung	HH	Buchungen	- Voranschlag	- Übertragung	= Abweichung	Betrag	Beschluss	Begründung
164000	Förderung der Brandbe- kämpfung u. Brandverh.								
6/164000+301000	Kapitaltransfers von Ländern, Landesfonds und Landeskammern	FHH	35.000,00	60.000,00	0,00	-25.000,00			
6/164000+302000	Kapitaltransfers von Gemeinden, Gemeindeverbänden (ohne marktbestimmte Tätigkeit) und Gemeindefonds	FHH	11.140,00	0,00	0,00	11.140,00			
6/164000+303000	Anteil FF	FHH	367.623,32	313.500,00	0,00	54.123,32			
6/164000+346000	Aufnahme Darlehen	FHH	573.200,00	323.200,00	0,00	250.000,00			
2/164000+813000	Erträge aus der Auflösung von Investitionszuschüssen (Kapitaltransfers)	EHH	21.991,82	17.200,00	0,00	4.791,82			
240000	Kindergärten								
6/240000+301000	Kapitaltransfers von Ländern, Landesfonds und Landeskammern SCHUL u. KG-FONDS	FHH	20.900,00	0,00	0,00	20.900,00			
2/240000+861000	Transfers von Ländern, Landesfonds und Landeskammern	EHH	50.930,23	0,00	0,00	50.930,23	50.930,23	27.02.2026	Zukunftsfonds auf HH-Stelle 2/941+860 veranschlagt
	Transfers von Ländern, Landesfonds und Landeskammern	FHH	50.930,23	0,00	0,00	50.930,23	50.930,23	27.02.2026	Zukunftsfonds auf HH-Stelle 2/941+860 veranschlagt
2/240000+861100	Zinsenzuschüsse des NÖ Schul- und Kindergartenfonds	EHH	16.755,14	8.800,00	0,00	7.955,14	7.955,14	27.02.2026	neuer ZIZU war nicht veranschlagt
	Zinsenzuschüsse des NÖ Schul- und Kindergartenfonds	FHH	16.755,14	8.800,00	0,00	7.955,14	7.955,14	27.02.2026	neuer ZIZU war nicht veranschlagt
2/240000+863000	Transfers von sonstigen Trägern öffentlichen Rechts und Sozialversicherungsträgern	EHH	5.737,92	0,00	0,00	5.737,92	5.737,92	27.02.2026	AMS Altersteilzeitvergütung nicht veranschlagt
	Transfers von sonstigen Trägern öffentlichen Rechts und Sozialversicherungsträgern	FHH	5.737,92	0,00	0,00	5.737,92	5.737,92	27.02.2026	AMS Altersteilzeitvergütung nicht veranschlagt

Haushaltskonto	Bezeichnung	HH	Buchungen	- Voranschlag	- Übertragung	= Abweichung	Betrag	Beschluss und Begründung
240100	Kindergärten							
6/240100+899000	Entnahmen aus Verrechnungsrücklagen zwischen operativer Gebarung und Projekten	EHH	14.201,78	0,00	0,00	14.201,78		
419000	Sonstige Einrichtungen und Maßnahmen							
2/419000+861000	Transfers von Ländern, Landesfonds und Landeskammern	EHH	29.483,47	0,00	0,00	29.483,47	29.483,47	27.02.2026 GU aus Sozialhilfeumlage
	Transfers von Ländern, Landesfonds und Landeskammern	FHH	29.483,47	0,00	0,00	29.483,47	29.483,47	27.02.2026 GU aus Sozialhilfeumlage
562000	Beitr. d. Gemeinden z. Krankenanst.sprengel							
2/562000+861000	NÖGUG	EHH	3.919,09	0,00	0,00	3.919,09	3.919,09	27.02.2026 .
	NÖGUG	FHH	3.919,09	0,00	0,00	3.919,09	3.919,09	27.02.2026 .
612000	Gemeindestraßen							
6/612000+301000	Kapitaltransfers von Ländern, Landesfonds und Landeskammern	FHH	5.000,00	0,00	0,00	5.000,00		
639000	Sonstige Einrichtungen und Maßnahmen							
2/639000+301000	Katastrophenfonds für Behebung Katastrophenschäden	FHH	6.250,00	0,00	0,00	6.250,00	6.250,00	27.02.2026 Beihilfe Sanierung Hochwasserschäden 2024
710200	Land- und forstwirtschaftlicher Wegebau							
6/710200+300000	Kapitaltransfers von Bund, Bundesfonds und Bundeskammern	FHH	47.473,19	65.000,00	0,00	-17.526,81		
6/710200+301000	Kapitaltransfers von Ländern, Landesfonds und Landeskammern	FHH	31.648,80	65.000,00	0,00	-33.351,20		
6/710200+307000	Kapitaltransfers von privaten Haushalten und privaten Organisationen ohne Erwerbszweck und andere	FHH	36.106,22	45.000,00	0,00	-8.893,78		

Haushaltskonto	Bezeichnung	HH	Buchungen	- Voranschlag	- Übertragung	= Abweichung	Betrag	Beschluss und Begründung
6/710200+309000	Kapitaltransfers von der Europäischen Union	FHH	77.338,34	65.000,00	0,00	12.338,34		
6/710200+899000	Entnahmen aus Verrechnungsrücklagen zwischen operativer Gebarung und Projekten	EHH	18.171,14	0,00	0,00	18.171,14		
820000	Bauhof							
2/820000+816100	Ersatz der Personalkosten GV Abwasserbeseitigung	EHH	37.853,66	31.000,00	0,00	6.853,66	6.853,66	27.02.2026 mehr Klärwärterstunden aufgrund von Wassersuche/Brunnengrabung
	Ersatz der Personalkosten GV Abwasserbeseitigung	FHH	38.878,66	31.000,00	0,00	7.878,66	7.878,66	27.02.2026 mehr Klärwärterstunden aufgrund von Wassersuche/Brunnengrabung
840100	Grundbesitz							
6/840100+899000	Entnahmen aus Verrechnungsrücklagen zwischen operativer Gebarung und Projekten	EHH	30.040,40	0,00	0,00	30.040,40		
850000	Wasserversorgung							
2/850000+300000	Kapitaltransfers von Bund, Bundesfonds und Bundeskammern	FHH	44.750,25	1.000,00	0,00	43.750,25	43.750,25	27.02.2026 KPC Investitionszuschüsse neu
6/850000+301000	Kapitaltransfers von Ländern, Landesfonds und Landeskammern	FHH	24.000,00	9.200,00	0,00	14.800,00		
850001	Betriebe der Wasserversorgung							
6/850001+899000	Entnahmen aus Verrechnungsrücklagen zwischen operativer Gebarung und Projekten	EHH	20.000,00	0,00	0,00	20.000,00		
851000	Abwasserbeseitigung							
2/851000+852100	Kanalbenutzungsgebühr	EHH	132.194,69	141.700,00	0,00	-9.505,31	-9.505,31	27.02.2026 .
	Kanalbenutzungsgebühr	FHH	128.785,74	141.700,00	0,00	-12.914,26	-12.914,26	27.02.2026 .
6/851000+899000	Entnahmen aus Verrechnungsrücklagen zwischen operativer Gebarung und Projekten	EHH	12.896,64	0,00	0,00	12.896,64		

Haushaltskonto	Bezeichnung	HH	Buchungen	- Voranschlag	- Übertragung	= Abweichung	Betrag	Beschluss und Begründung
853000	WOHN-u.GESCHÄFTS- GEBÄUDE							
2/853000+811100	Mieten u. Betriebsko. Gemeindehaus	EHH	5.316,76	0,00	0,00	5.316,76	5.316,76	27.02.2026 wegen Sanierung 2025 keine Mieten geplant
	Mieten u. Betriebsko. Gemeindehaus	FHH	5.316,76	0,00	0,00	5.316,76	5.316,76	27.02.2026 wegen Sanierung 2025 keine Mieten geplant
853100	Wohn- und Geschäftsgebäude							
6/853100+346000	Investitionsdarlehen von Finanzunternehmen	FHH	1.957.300,00	1.305.800,00	0,00	651.500,00		
910000	Geldverkehr							
2/910000+823000	Zinsen der Giro- und Spargirokonten	EHH	6.568,01	200,00	0,00	6.368,01	6.368,01	27.02.2026 .
	Zinsen der Giro- und Spargirokonten	FHH	6.568,01	200,00	0,00	6.368,01	6.368,01	27.02.2026 .
920000	Ausschließliche Gemeindeabgaben							
2/920000+829000	Sonstige Einnahmen	EHH	-26.425,53	0,00	0,00	-26.425,53	-26.425,53	27.02.2026 Umbuchung GVU Rückvergütung GU aus Verbandsanteil an PV-Anlage GDE/FF
	Sonstige Einnahmen	FHH	-26.425,53	0,00	0,00	-26.425,53	-26.425,53	27.02.2026 Umbuchung GVU Rückvergütung GU aus Verbandsanteil an PV-Anlage GDE/FF
2/920000+831000	Grundsteuer B	EHH	92.528,97	55.000,00	0,00	37.528,97	37.528,97	27.02.2026 Aufrollungen seitens FA
	Grundsteuer B	FHH	91.599,14	55.000,00	0,00	36.599,14	36.599,14	27.02.2026 Aufrollungen seitens FA
2/920000+833100	Kommunalsteuer	EHH	169.673,90	132.000,00	0,00	37.673,90	37.673,90	27.02.2026 .
	Kommunalsteuer	FHH	168.779,97	132.000,00	0,00	36.779,97	36.779,97	27.02.2026 .
2/920000+850000	Aufschließungsabgabe	EHH	127.990,21	27.500,00	0,00	100.490,21	100.490,21	27.02.2026 .
	Aufschließungsabgabe	FHH	108.497,55	27.500,00	0,00	80.997,55	80.997,55	27.02.2026 .

Haushaltskonto	Bezeichnung	HH	Buchungen	- Voranschlag	- Übertragung	= Abweichung	Betrag	Beschluss und Begründung
921000	Zwischen Ländern und Gemeinden geteilte Abgaben							
2/921000+861000	Transfers von Ländern, Landesfonds und Landeskammern	EHH	5.622,60	0,00	0,00	5.622,60	5.622,60	27.02.2026 Anteile an Bundesautomaten u. Wettterminalabgabe
	Transfers von Ländern, Landesfonds und Landeskammern	FHH	5.622,60	0,00	0,00	5.622,60	5.622,60	27.02.2026 Anteile an Bundesautomaten u. Wettterminalabgabe
925000	Ertragsanteile an gemeinsch. Bundesabgaben							
2/925000+859400	Ertragsanteile (inkl.KEST)	EHH	1.135.311,51	1.124.000,00	0,00	11.311,51	11.311,51	27.02.2026 .
	Ertragsanteile (inkl.KEST)	FHH	1.135.311,51	1.124.000,00	0,00	11.311,51	11.311,51	27.02.2026 .
940000	Sonstige Finanzzuweisungen nach dem FAG							
2/940000+871100	Kapitaltransfers aus Gemeinde-Bedarfszuweisungsmittel	EHH	0,00	271.000,00	0,00	-271.000,00	-271.000,00	27.02.2026 keine Bereitstellung der beantragten BZ II
	Kapitaltransfers aus Gemeinde-Bedarfszuweisungsmittel	FHH	0,00	271.000,00	0,00	-271.000,00	-271.000,00	27.02.2026 keine Bereitstellung der beantragten BZ II
941000	Finanzzuweisungen und Zuschüsse							
2/941000+860000	Finanzzuweisung des Bundes gemäß §§ 25 bis 27 FAG, zur Liquiditätsstärkung	EHH	66.335,00	106.200,00	0,00	-39.865,00	-39.865,00	27.02.2026 Zukunftsfonds war auf HH-Stelle 2/240+861 zu buchen
	Finanzzuweisung des Bundes gemäß §§ 25 bis 27 FAG, zur Liquiditätsstärkung	FHH	66.335,00	106.200,00	0,00	-39.865,00	-39.865,00	27.02.2026 Zukunftsfonds war auf HH-Stelle 2/240+861 zu buchen
945000	Sonstige Zuschüsse des Bundes							
2/945000+860000	Zweckzuschuss digitaler Wandel, Transfers von Bund, Bundesfonds und Bundeskammern	EHH	0,00	5.500,00	0,00	-5.500,00	-5.500,00	27.02.2026 Änderung Auszahlungsmodus
	Zweckzuschuss digitaler Wandel, Transfers von Bund, Bundesfonds und Bundeskammern	FHH	0,00	5.500,00	0,00	-5.500,00	-5.500,00	27.02.2026 Änderung Auszahlungsmodus
980000	Verrechnung zwischen operativer Gebarung und Projekten							
2/980000+899000	Entnahmen aus Verrechnungsrücklagen zwischen operativer Gebarung und Projekten	EHH	20.900,00	0,00	0,00	20.900,00	20.900,00	27.02.2026 Rückführung an den operativen HH

Haushaltskonto	Bezeichnung	HH	Buchungen	- Voranschlag	- Übertragung	= Abweichung	Betrag	Beschluss und Begründung
990000	Überschüsse u. Abgänge							
2/990000+895077	Entnahmen von allgemeinen Haushaltsrücklagen	EHH	253.782,25	0,00	0,00	253.782,25	253.782,25	27.02.2026 Abwicklung Haushaltspotential-Rücklage
	Summe Mittelaufbringung Ergebnishaushalt		2.473.226,35	1.930.700,00	0,00	542.526,35	249.024,57	
	Summe Mittelaufbringung Finanzierungshaushalt		5.750.903,73	4.209.200,00	0,00	1.541.703,73	726,20	
Mittelverwendung	Abweichung über 3.633,00 und mehr als 20,00% oder über 5.000,00							
010000	Gemeindeamt							
1/010000-600100	Energiebezüge Heizung	EHH	925,44	6.000,00	0,00	-5.074,56	-5.074,56	27.02.2026 Gemeindeamt erst ab 10/2025 im neuen Gebäude, vorher nur anteilige Heizkosten im Provisorium
	Energiebezüge Heizung	FHH	925,44	6.000,00	0,00	-5.074,56	-5.074,56	27.02.2026 Gemeindeamt erst ab 10/2025 im neuen Gebäude, vorher nur anteilige Heizkosten im Provisorium
029000	Amtsgebäude							
5/029000-010000	Gebäude und Bauten	FHH	647.926,13	0,00	0,00	647.926,13		
5/029000-042000	Amts-, Betriebs- und Geschäftsausstattung	FHH	131.506,59	181.200,00	0,00	-49.693,41		
1/029000-346000	Tilgung von Darlehen (Bank)	FHH	20.000,00	8.700,00	0,00	11.300,00	11.300,00	27.02.2026 spätere Zuzählung, weniger Zinsen - mehr Tilgung
1/029000-650000	Kreditzinsen	EHH	13.698,38	21.000,00	0,00	-7.301,62	-7.301,62	27.02.2026 spätere Zuzählung, weniger Zinsen - mehr Tilgung
	Kreditzinsen	FHH	13.698,38	21.000,00	0,00	-7.301,62	-7.301,62	27.02.2026 spätere Zuzählung, weniger Zinsen - mehr Tilgung
1/029000-680000	Planmäßige Abschreibung	EHH	20.952,96	0,00	0,00	20.952,96		
131000	Bau- und Feuerpolizei							
1/131000-640200	Sachverständigen- honorare	EHH	6.474,00	2.500,00	0,00	3.974,00	3.974,00	27.02.2026 Anzahl der Bauverhandlungen nicht voraussehbar - Gegenbuchungen auf 2/131+816
	Sachverständigen- honorare	FHH	6.474,00	2.500,00	0,00	3.974,00	3.974,00	27.02.2026 Anzahl der Bauverhandlungen nicht voraussehbar - Gegenbuchungen auf 2/131+816

Haushaltskonto	Bezeichnung	HH	Buchungen	- Voranschlag	- Übertragung	= Abweichung	Betrag	Beschluss und Begründung
164000	Förderung der Brandbe- kämpfung u. Brandverh.							
5/164000-010000	Gebäude und Bauten	FHH	652.445,76	971.700,00	0,00	-319.254,24		
1/164000-346000	Investitionsdarlehen von Finanzunternehmen	FHH	19.106,68	8.000,00	0,00	11.106,68	11.106,68	27.02.2026 spätere Zuzählung, weniger Zinsen - mehr Tilgung
1/164000-600000	Energiebezüge Strom (bis 2023 inkl. Heizung)	FHH	1.773,85	5.500,00	0,00	-3.726,15	-3.726,15	27.02.2026 nicht absehbare Stromkostenentwicklung infolge Neubau, PV-Inbetriebnahme und EEG-Gründung
1/164000-650000	Zinsen für Finanzschulden in Euro	EHH	13.086,52	20.400,00	0,00	-7.313,48	-7.313,48	27.02.2026 spätere Zuzählung, weniger Zinsen - mehr Tilgung
	Zinsen für Finanzschulden in Euro	FHH	13.086,52	20.400,00	0,00	-7.313,48	-7.313,48	27.02.2026 spätere Zuzählung, weniger Zinsen - mehr Tilgung
1/164000-680000	Planmäßige Abschreibung	EHH	25.090,84	11.000,00	0,00	14.090,84		
211000	Volksschulen							
1/211000-511000	Geldbezüge der Vertragsbediensteten in handwerklicher Verwendung	EHH	18.821,46	14.600,00	0,00	4.221,46	4.221,46	27.02.2026 Erhöhung Stundenausmaß aufgrund fehlender Reinigungskraft Gemeinde
	Geldbezüge der Vertragsbediensteten in handwerklicher Verwendung	FHH	18.821,46	14.600,00	0,00	4.221,46	4.221,46	27.02.2026 Erhöhung Stundenausmaß aufgrund fehlender Reinigungskraft Gemeinde
220000	Berufsbild. Pflicht- schulen							
1/220000-752000	Laufende Transferzahlungen an Gemei nden	EHH	7.976,25	3.500,00	0,00	4.476,25	4.476,25	27.02.2026 Verrechnung von 3 Schuljahren
	Laufende Transferzahlungen an Gemei nden	FHH	7.976,25	3.500,00	0,00	4.476,25	4.476,25	27.02.2026 Verrechnung von 3 Schuljahren
240000	Kindergärten							
1/240000-720000	Kostenbeiträge für Leistungen - Tagesbetreuung interkommunal	EHH	4.400,00	0,00	0,00	4.400,00	4.400,00	27.02.2026 sprengelfremde TEB
	Kostenbeiträge für Leistungen - Tagesbetreuung interkommunal	FHH	4.400,00	0,00	0,00	4.400,00	4.400,00	27.02.2026 sprengelfremde TEB
5/240000-799000	Zuweisungen an Verrechnungsrücklagen zwischen operativer Gebarung und Projekten	EHH	20.900,00	0,00	0,00	20.900,00		

Haushaltskonto	Bezeichnung	HH	Buchungen	- Voranschlag	- Übertragung	= Abweichung	Betrag	Beschluss und Begründung
240100	Kindergärten							
5/240100-010000	Photovoltaikanlage KG auf Dach KG zur Hälfte	FHH	15.260,90	0,00	0,00	15.260,90		
419000	Sonstige Einrichtungen und Maßnahmen							
1/419000-751100	Sozialhilfeumlage	EHH	197.557,72	203.000,00	0,00	-5.442,28	-5.442,28	27.02.2026 .
	Sozialhilfeumlage	FHH	197.557,72	203.000,00	0,00	-5.442,28	-5.442,28	27.02.2026 .
612000	Gemeindestraßen							
5/612000-002000	Kosten Straßenbau	FHH	314.091,80	16.000,00	0,00	298.091,80		
1/612000-050000	Sonderanlagen E-Tankstelle Parkplatz Hauptstraße	FHH	7.009,44	0,00	0,00	7.009,44	7.009,44	27.02.2026 .
1/612000-680000	Planmäßige Abschreibung	EHH	100.284,21	70.300,00	0,00	29.984,21		
710200	Land- und forstwirtschaftlicher Wegebau							
5/710200-005000	GW Fünfhaus-Obergraben	FHH	210.737,69	240.000,00	0,00	-29.262,31		
816000	Öffentl. Beleuchtung u. Uhren							
1/816000-050000	Errichtung u. Erw. d. Straßenbeleuchtung	FHH	12.440,74	3.000,00	0,00	9.440,74	9.440,74	27.02.2026 Straßenbeleuchtung Obergraben L89 + BG Süd nicht veranschlagt
1/816000-619000	Instandhaltung der Straßenbeleuchtung	FHH	4.654,19	1.000,00	0,00	3.654,19	3.654,19	27.02.2026 Blitzschaden 08/2025
820000	Bauhof							
1/820000-700100	Miet- und Pachtaufwand KORNFELDHAUS	EHH	3.960,00	0,00	0,00	3.960,00	3.960,00	27.02.2026 kein VA, trotzdem durch Rechnungsabgrenzung dargestellt
840000	Grundbesitz							
1/840000-001000	Unbebaute Grundstücke	FHH	24.981,00	0,00	0,00	24.981,00	24.981,00	27.02.2026 Rückkauf Parzelle nicht veranschlagt

Haushaltskonto	Bezeichnung	HH	Buchungen	- Voranschlag	- Übertragung	= Abweichung	Betrag	Beschluss und Begründung
1/840000-683000	Verluste aus dem Abgang von Sachanlagen und immateriellen Vermögenswerten	EHH	6.746,63	0,00	0,00	6.746,63	6.746,63	27.02.2026 .
840100	Grundbesitz							
5/840100-000000	Bebaute Grundstücke	FHH	30.040,40	0,00	0,00	30.040,40		
850000	Wasserversorgung							
5/850000-004000	Siedlungserweiterung	FHH	10.630,36	0,00	0,00	10.630,36		
1/850000-413000	Wasserankauf	EHH	34.881,85	43.000,00	0,00	-8.118,15		
850001	Betriebe der Wasserversorgung							
5/850001-010000	Photovoltaikanlage WVA auf Dach KG zur Hälfte	FHH	15.260,89	0,00	0,00	15.260,89		
851000	Abwasserbeseitigung							
5/851000-004000	Kanäle Siedlungserweiterung	FHH	-107.603,93	0,00	0,00	-107.603,93		
1/851000-752000	Transfers an Gemeinden, Gemeindeverbände (ohne marktbestimmte Tätigkeit) und Gemeindefonds	EHH	36.268,87	51.000,00	0,00	-14.731,13	-14.731,13	27.02.2026 Guthaben aus RA 2024
	Transfers an Gemeinden, Gemeindeverbände (ohne marktbestimmte Tätigkeit) und Gemeindefonds	FHH	36.268,87	51.000,00	0,00	-14.731,13	-14.731,13	27.02.2026 Guthaben aus RA 2024
1/851000-799000	Zuweisungen an Verrechnungsrücklagen zwischen operativer Gebarung und Projekten	EHH	12.896,64	0,00	0,00	12.896,64	12.896,64	27.02.2026 Zuführung ABA operativ an ABA investiv
853100	Wohn- und Geschäftsgebäude							
5/853100-010000	Gebäude und Bauten	FHH	913.118,01	1.305.800,00	0,00	-392.681,99		
1/853100-346000	Investitionsdarlehen von Finanzunternehmen	FHH	76.291,88	42.900,00	0,00	33.391,88	33.391,88	27.02.2026 spätere Zuzählung, weniger Zinsen - mehr Tilgung

Haushaltskonto	Bezeichnung	HH	Buchungen	- Voranschlag	- Übertragung	= Abweichung	Betrag	Beschluss und Begründung
1/853100-650000	Zinsen für Finanzschulden in Euro	EHH	40.029,97	70.000,00	0,00	-29.970,03	-29.970,03	27.02.2026 spätere Zuzählung, weniger Zinsen - mehr Tilgung
	Zinsen für Finanzschulden in Euro	FHH	40.029,97	70.000,00	0,00	-29.970,03	-29.970,03	27.02.2026 spätere Zuzählung, weniger Zinsen - mehr Tilgung
1/853100-680000	Planmäßige Abschreibung	EHH	15.198,51	0,00	0,00	15.198,51		
920000	Ausschließliche Gemeindeabgaben							
1/920000-720000	Kosten der Abgabeneinhebung	EHH	11.711,22	8.000,00	0,00	3.711,22	3.711,22	27.02.2026 .
	Kosten der Abgabeneinhebung	FHH	11.679,55	8.000,00	0,00	3.679,55	3.679,55	27.02.2026 .
980000	Verrechnung zwischen operativer Gebarung und Projekten							
1/980000-799000	Zuweisungen an Verrechnungsrücklagen zwischen operativer Gebarung und Projekten	EHH	292.916,10	13.400,00	0,00	279.516,10	279.516,10	27.02.2026 Zu- und Rückführungen an Vorhaben
	Summe Mittelverwendung Ergebnishaushalt		884.777,57	537.700,00	0,00	347.077,57	254.069,20	
	Summe Mittelverwendung Finanzierungshaushalt		3.350.590,54	3.183.800,00	0,00	166.790,54	48.075,94	

Seite	Inhalt
3	Vorbericht
17	Kundmachung
21	Unterschriftenblatt
25	Nachweis der liquiden Mittel (Kassenbestand)
29	Ergebnishaushalt Gesamt 1. Ebene (Anlage 1a) - interne Vergütungen enthalten
33	Finanzierungshaushalt Gesamt 1. Ebene (Anlage 1b) - interne Vergütungen enthalten
37	Ergebnishaushalt Gesamt 1. und 2. Ebene (Anlage 1a) - interne Vergütungen enthalten
41	Finanzierungshaushalt Gesamt 1. und 2. Ebene (Anlage 1b) - interne Vergütungen enthalten
49	Ergebnishaushalt Bereichsbudget 1. und 2. Ebene (Anlage 1a)
71	Finanzierungshaushalt Bereichsbudget 1. und 2. Ebene (Anlage 1b)
113	Vermögenshaushalt (Anlage 1c)
119	Nettovermögensveränderungsrechnung (Anlage 1d)
123	Haushaltspotential (aufbauend auf der Ergebnisrechnung)
129	Ergebnis- und Finanzierungsrechnung Detailnachweis
201	Nachweis der Investitionstätigkeit
219	Nachweis der sonstigen Investitionen (nur VC 2)
223	Nachweis Kundenforderungen
229	Nachweis Lieferantenverbindlichkeiten
235	Nachweis über Transferzahlungen (Anlage 6a)
241	Nachweis über Haushaltsrücklagen und Zahlungsmittelreserven (Anlage 6b)
245	Einzelnachweis über Finanzschulden und Schuldendienst (Anlage 6c)
255	Nachweis über haushaltsinterne Vergütungen (Anlage 6f)
259	Anlagenspiegel nach Ansatz (Anlage 6g)
265	Rückstellungsspiegel (Anlage 6q)
269	Einzelnachweis über die nicht voranschlagswirksame Gebarung gemäß § 12 (Anlage 6t)
273	Personaldaten iSd ÖStp (Anlage 4)
279	Dienstpostenplan
283	Nachweis über Personalaufwand VRV2015
287	Nachweis Vermögen mit abgeänderter Nutzungsdauer
291	Querschnitt (Anlage 5b)
295	Erläuterung Abweichung gegenüber Ergebnis- und Finanzierungsvoranschlag