

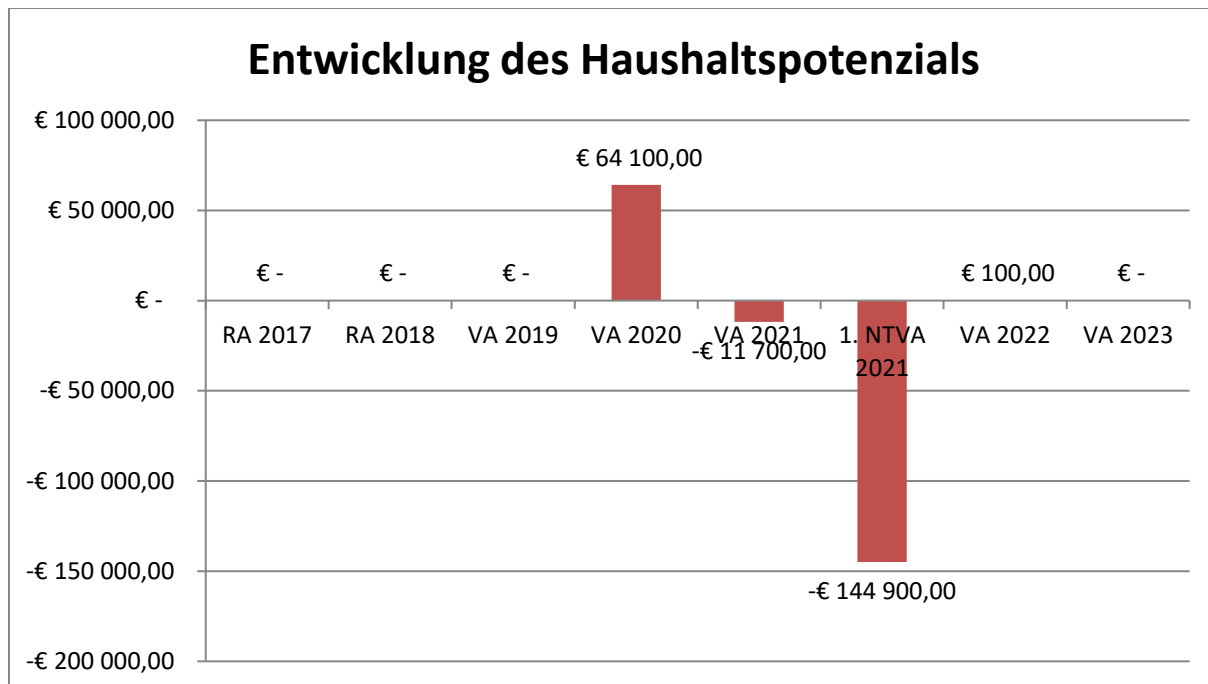


Marktgemeinde Klein-Pöchlarn
Voranschlag 2023

Vorbericht

Vorbericht zum Voranschlag 2023 gemäß § 3 der NÖ Gemeindehaushaltsverordnung (NÖ GHVO)

Entwicklung des Haushaltspotenzials



Erläuterung:

Das Haushaltspotential hat seine Grundlage in § 67 Z. 11 der NÖ Gemeindeordnung 1973 (NÖ GO 1973) und ist erstmals im Voranschlag 2020 auszuweisen. Die Angaben zu den Vorjahren entfallen daher.

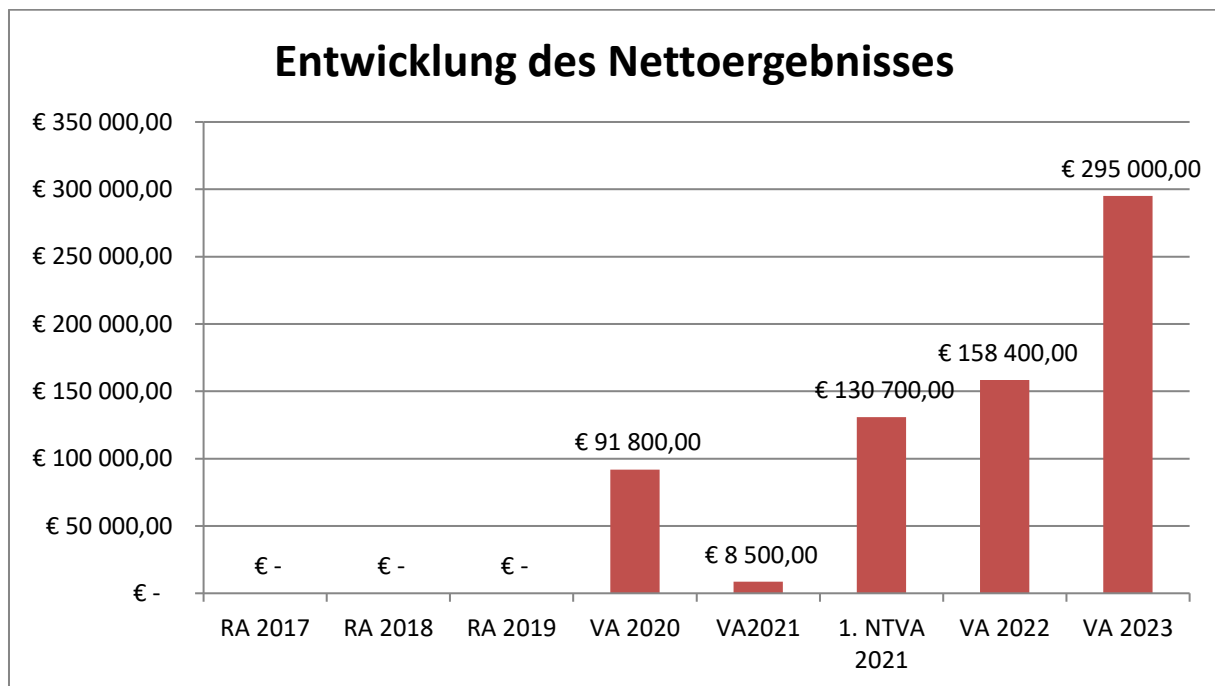
Haushaltspotential: Differenz der wiederkehrenden Mittelaufbringungen abzüglich der wiederkehrenden Mittelverwendungen unter Berücksichtigung der entsprechenden Forderungen und Verbindlichkeiten.

Das Haushaltspotenzial ist eine wichtige Kenngröße und gibt die aktuelle Leistungsfähigkeit der Gemeinde wieder. Das schafft Vergleichbarkeit mit der bisherigen Rechtslage, aus der Überschüsse und Abgänge abzuleiten waren und dient der Transparenz.

Wenn das Haushaltspotenzial innerhalb des Zeitraumes des mittelfristigen Finanzplanes laufend negativ ist, ist ein Haushaltskonsolidierungskonzept zu erstellen (§ 72b Abs. 1 Z. 2 NÖ GO 1973).

Der Abfall ins Negative ist zum Teil aufgrund der Wenigereinnahmen aufgrund der Coronakrise zu entstanden (geplant waren ohne Erhöhung des Einwohnerstandes 894.000,- € jetzt sind es nur 774.000,- € obwohl der Einwohnerstand von 1007 auf 1021 gestiegen ist. Das sind zumindest Mindereinnahmen von 120.000,- €.

Entwicklung des Nettoergebnisses



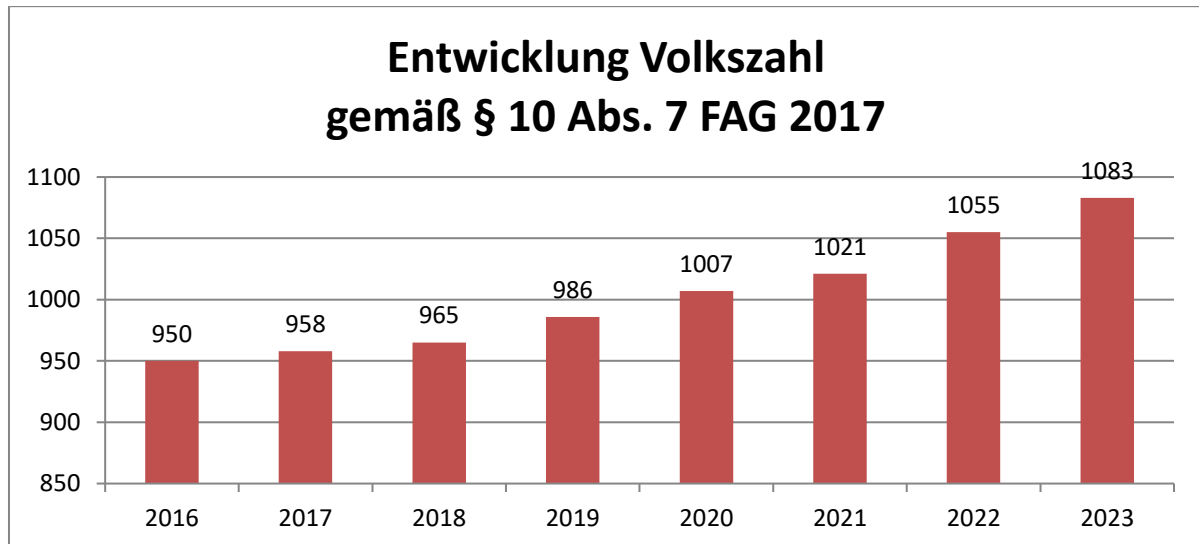
Erläuterung:

Beim Nettoergebnis handelt es sich um das Ergebnis des Ergebnisvoranschlags und ist erstmals für das Haushaltsjahr 2020 auszuweisen. Die Angaben zu den Vorjahren entfallen daher.

Ein positives Nettoergebnis bedeutet, dass die Erträge voraussichtlich ausreichend sein werden, die Aufwendungen für die kommunalen Leistungen (inklusive des Werteverzehrs des Anlagevermögens in Form der Abschreibungen) abzudecken.

Ein negatives Nettoergebnis heißt, dass dies nicht zur Gänze (in der Höhe des negativen Wertes) möglich ist.

Entwicklung der Volkszahl gemäß § 10 Abs. 7 FAG 2017, BGBl. I Nr. 116/2016 in der Fassung BGBl. I Nr. 106/2018



Erläuterung:

Die Volkszahl gemäß § 10 Abs. 7 FAG 2017 wird jährlich von der Bundesanstalt Statistik Austria zum Stichtag 31. Oktober festgestellt und wirkt mit dem Beginn des übernächsten Kalenderjahres. Sie dient für die Berechnung der Abgabenertragsanteile und darf nicht automatisch mit der Volkszahl für die Berechnung der Gemeinderatsmandate verwechselt werden.

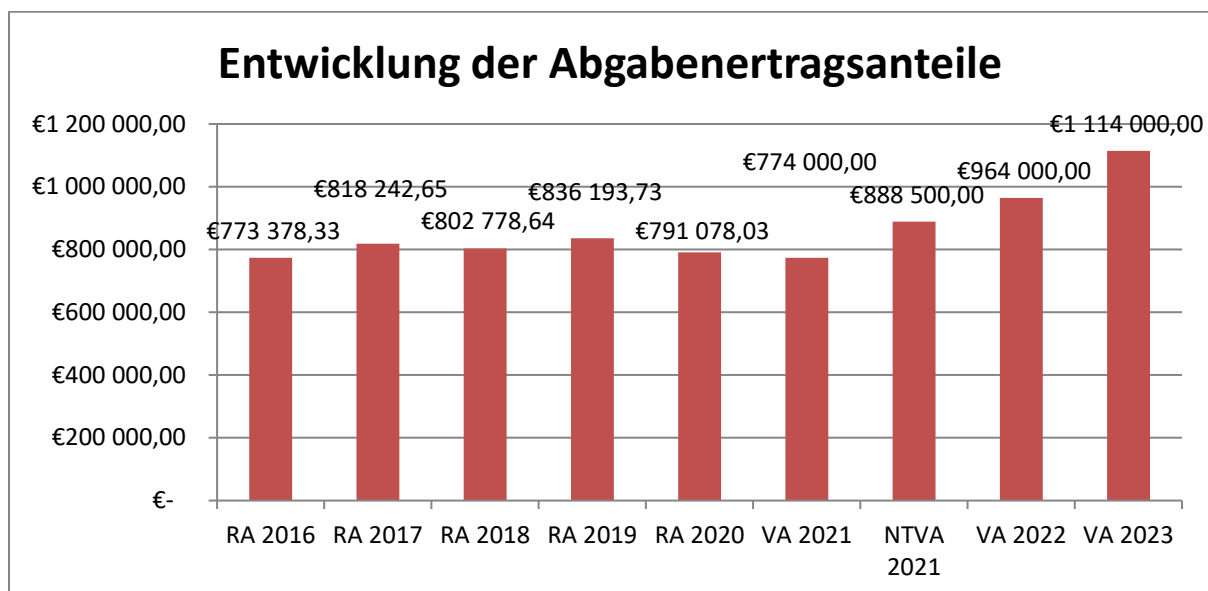
Eine Erhöhung bzw. Verminderung der Volkszahl (jährlich) ist ein wesentlicher Indikator für die Berechnung der Abgabenertragsanteile.

Begründung durch die Gemeinde:

Die Gemeinde verzeichnet seit Jahren einen beständigen Zuzug von Bürgern. Dies ist insbesondere die Errichtung von Wohnbauten und Bauvorhaben in der Ötscherblickstraße, eines Reihenhauses und eines betreubaren Wohnens zurückzuführen.

Mit Oktober 2020 haben wir schon einen Bevölkerungstand von 1056 Personen mit Hauptwohnsitz. Durch die geplante Aufschließung der Bahnhofsründe und der Errichtung weiterer Wohnhäuser wird sich dieser Anstieg in den nächsten Jahren hoffentlich fortsetzen.

Entwicklung der Abgabenertragsanteile



Erläuterung:

Die Gebietskörperschaften (Bund, Länder und Gemeinden) erhalten auf Basis des aktuellen Finanzausgleichs aus den gemeinschaftlichen Bundesabgaben (z.B. Umsatzsteuer, Körperschaftssteuer, Lohnsteuer, Versicherungssteuer, Mineralölsteuer, Normverbrauchsabgabe, Tabaksteuer udgl.) entsprechende Anteile. Im Bereich der Gemeinden spielen dabei die Volkszahl und der abgestufte Bevölkerungsschlüssel eine besondere Rolle. Die sogenannten „Abgabenertragsanteile“ bilden in den meisten Gemeinden die wichtigste Einnahmequelle.

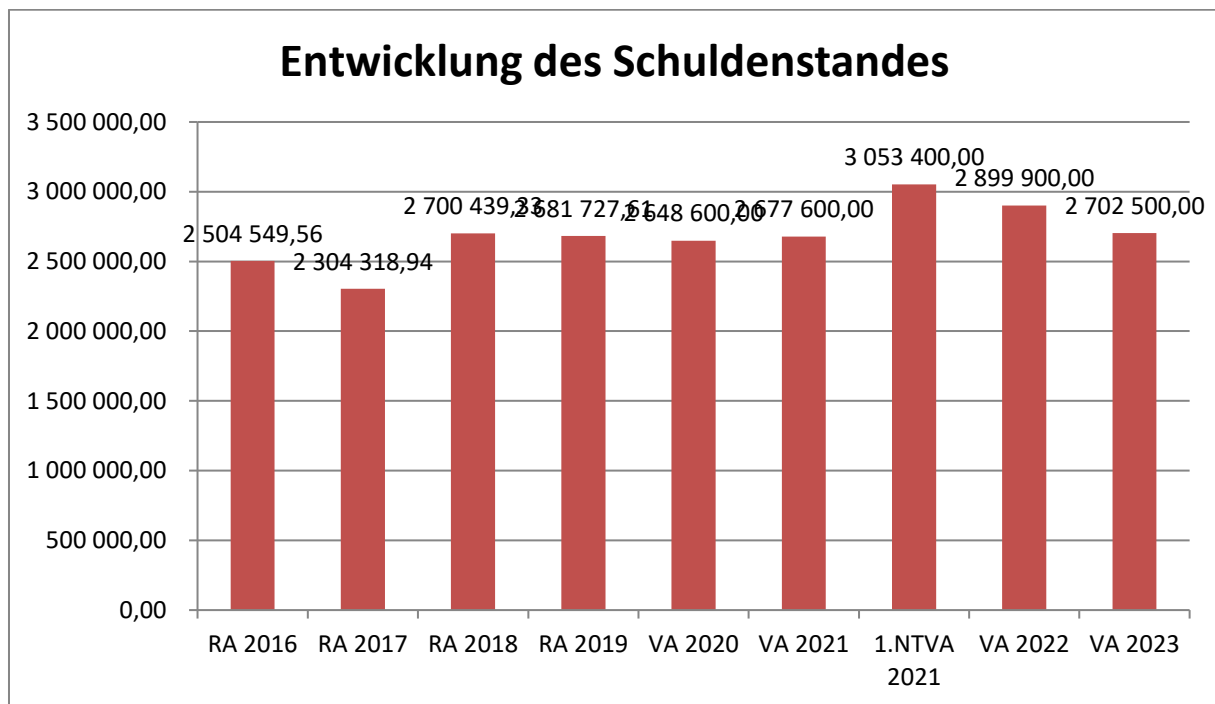
Ein Steigen der Abgabenertragsanteile weist auch auf eine Erhöhung der Volkszahl hin.

Begründung durch die Gemeinde:

siehe Folie „Entwicklung Volkszahl“

Leider sind durch Covid-19 die Einnahmen stark gefallen, das bringt natürlich den budgetären Rahmen unserer Gemeinde völlig durcheinander. Durch die höheren Bevölkerungszahlen wird das sogar noch verschärft, da dadurch die Ausgaben an das Land NÖ (NÖKAS, Sozialhilfe, Jugendwohlfahrt, ...) stark ansteigen.

Entwicklung des Schuldenstandes



Erläuterung:

Die Entwicklung des Schuldenstandes zeigt auf, inwieweit der Schuldenstand über die Jahre erhöht oder reduziert wird.

Begründung durch die Gemeinde:

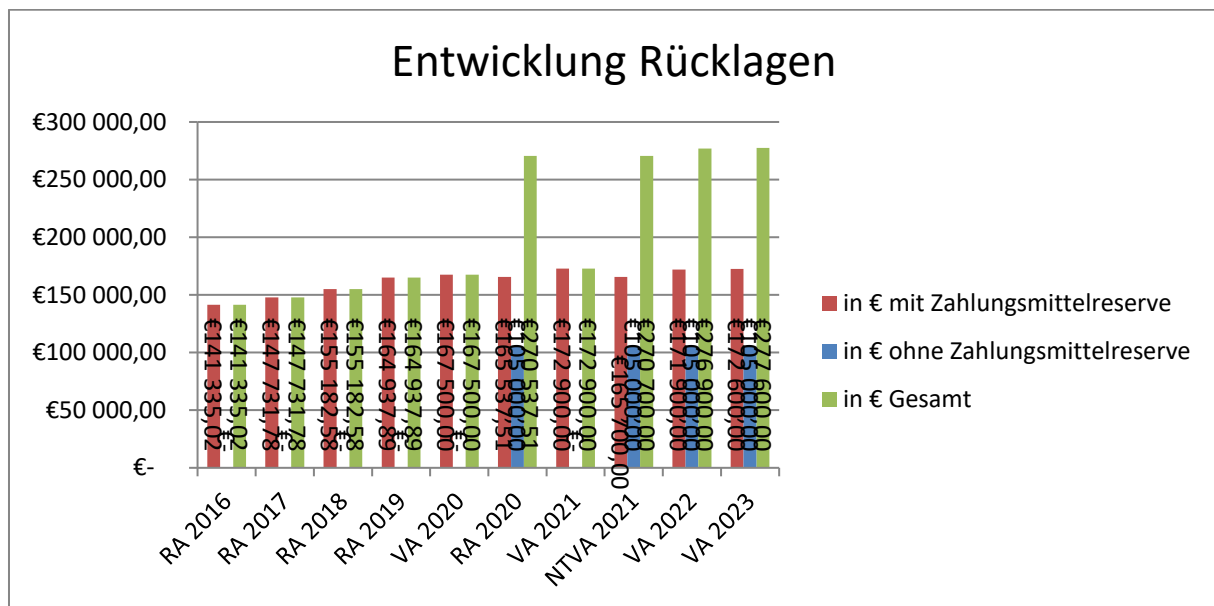
Die Erhöhung des Schuldenstandes im Rechnungsabschluss 2018 ist auf den Neubau des Sporthauses zurückzuführen, der zum Teil mit Darlehen finanziert wurde. Es handelt sich jedoch nur um ein Vorfinanzierungsdarlehen für den Grundverkauf von € 250.000,-, welches im Jahr 2021 zurückbezahlt wurde. Außerdem wurden im Jahr 2018, 2019 und 2020 noch Restfinanzierung Grundkauf NÖVOG mit jeweils € 39.095,- aufgenommen. Der Grundkauf wird mit den ab 2021 einlangenden Grundverkaufseinnahmen getilgt werden.

Im Jahr 2018 wurden weiters Generationenpark € 20.000,-, Metrac-Ankauf für Bauhof € 43.900,-, und für die Finanzierung des Sporthauses € 80.000,- an Krediten aufgenommen.

Im Jahr 2021+2022 wird zur Aufschließung des Bahnhofsareals (Baulandaufschließung) und des Steinbruchareals (Betriebsgebiet) für Wasser+Kanal auch eine Kreditfinanzierung angewendet. Ebenso müssen für Neuverlegung von Wasserleitungen im Zuge anderer Einbautenträger (EVN und Gemeindeverband Abwasserversorgung) Kredite aufgenommen werden um die günstigeren Gemeinkosten in Anspruch nehmen zu können.

Ein Großteil (€ 1,287.100,-) der aktuellen Schulden Ende 2021 ist für die Errichtung des Nahversorgerzentrums aufgenommen worden. Dieses Darlehen läuft auf eine Dauer von 25 Jahren (1/2 Nutzungsdauer des Gebäudes). Diese Schulden werden mit den Einnahmen aus den Mieten zurückbezahlt. Daher fallen der Gemeinde für diese Kredite keine laufenden Kosten an. Der Wert des Gebäude von 1,7 Millionen € steht dem Kredit gegenüber.

Entwicklung der Rücklagen mit und ohne Zahlungsmittelreserve



Erläuterung:

Die Entwicklung der Rücklagen zeigt an, inwieweit Rücklagen vorhanden sind und ob Rücklagen aufgebaut bzw. aufgebraucht werden.

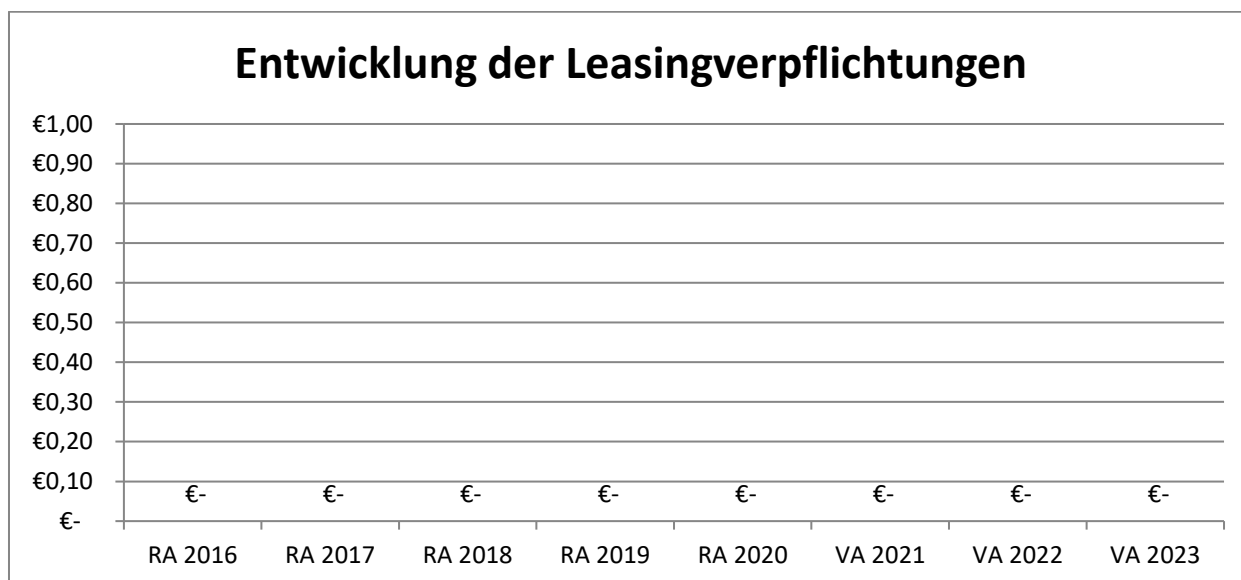
Blauer Balken Rücklagen mit Zahlungsmittelreserve.

Roter Balken Rücklagen ohne Zahlungsmittelreserve.

Begründung durch die Gemeinde:

Die Erhöhung des Rücklagenstandes ist Teil einer gesunden Gemeindegewirtschaft. Positiv dazu beigetragen haben die Erhöhung der Volkszahl und die damit in Zusammenhang stehenden höheren Einnahmen aus den Abgabenertragsanteilen für die Gemeinde.

Entwicklung der Leasingverpflichtungen



Erläuterung:

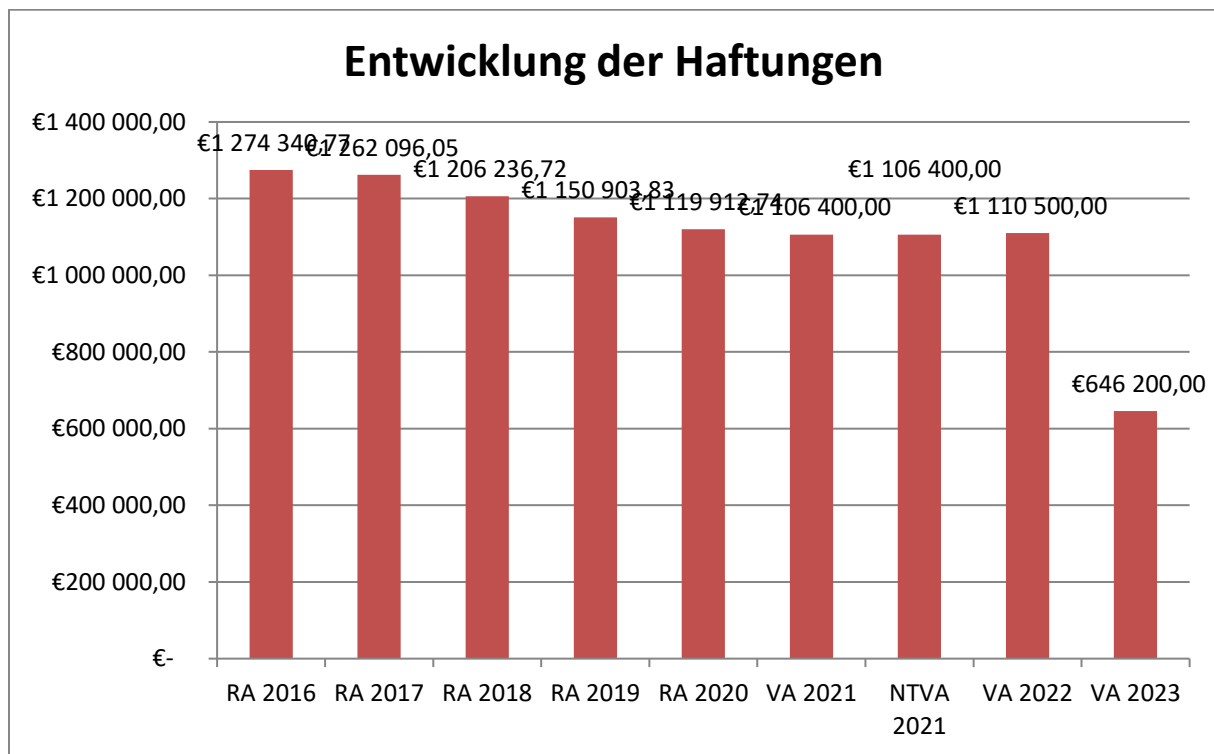
Bei den Leasingverpflichtungen handelt es sich nicht um Finanzschulden (z.B. Darlehen), sondern um Verwaltungsschulden. Unabhängig davon stellen Leasingverbindlichkeiten Leistungsverpflichtungen für die Gemeinden dar und sind daher bei einer allfälligen Finanzlagenberechnung entsprechend zu berücksichtigen.

Die Leasingverpflichtungen sind mit Beginn des Jahres 2020 in einer eigenen Anlage gemäß VRV 2015 festzuhalten.

Begründung durch die Gemeinde:

Die Gemeinde hat derzeit keine laufenden Leasingverpflichtungen.

Entwicklung der Haftungen



Erläuterung:

Eine Gemeinde darf Bürgschaften und sonstige Haftungen nur übernehmen, wenn hierfür ein besonderes Interesse der Gemeinde gegeben ist, der Schuldner nachweist, dass eine ordnungsgemäße Verzinsung und Tilgung gesichert ist, die Haftungen befristet sind, der Betrag, für den gehaftet wird, ziffernmäßig bestimmt ist und die Gemeinde den daraus folgenden Zahlungsverpflichtungen nachkommen kann (vgl. § 78 Abs. 1 NÖ Gemeindeordnung 1973).

Begründung durch die Gemeinde:

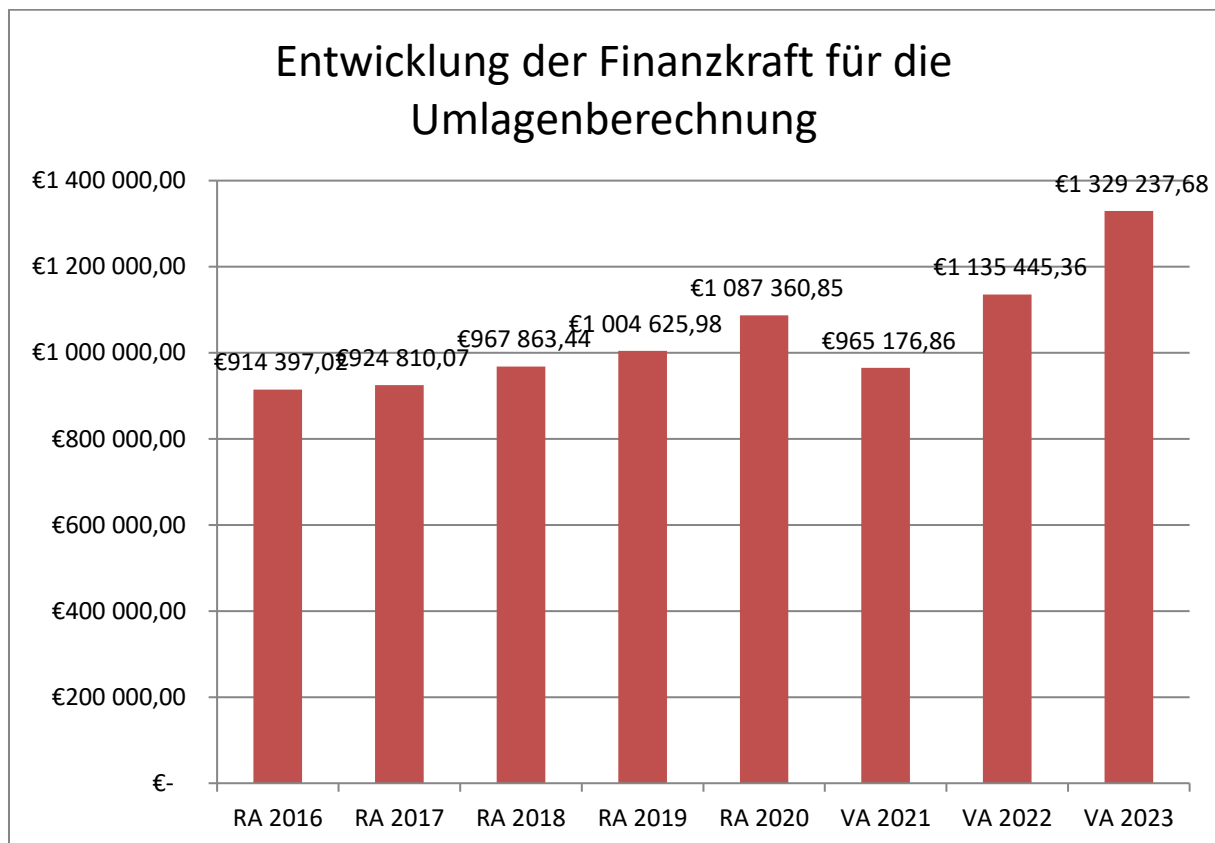
Die Gemeinde hat Haftungen beim Abwasserverband „Südliches Waldviertel“, beim Wasserverband „Marbach-Klein-Pöchlarn“.

Die Erhöhung von 2018 auf 2019 ist durch die Finanzierung eines Neubaus eines Hochbehälters beim Wasserverband Marbach an der Donau zu erklären. Im Jahr 2022 kommt die Haftung für die Errichtung einer neuen Versorgungsleitung dazu.

Ebenso wurden mit Krediten Sanierungen beim Abwasserverband in Klein-Pöchlarn und Marbach durchgeführt, die die Haftungen natürlich in den letzten Jahren steigen ließen. Die Haftungen sind durch Kanal- und Wasserabgaben gedeckt und sind daher auch eher unwahrscheinlich dass diese schlagend werden.

Die gravierende Verringerung im Jahr 2022 für den Voranschlag 2023 ist durch eine nicht geplante vorzeitige Tilgung beim Abwasserverband für den Kredit Kläranlagenneubau durch Auflösung der Versicherungsrücklage entstanden.

Entwicklung der Finanzkraft für die Umlagenberechnung



Erläuterung:

Die Finanzkraft einer Gemeinde wird aus den

- Erträgen der ausschließlichen Gemeindeabgaben ohne die Gebühren für die Benützung von Gemeindevorrichtungen und -anlagen und ohne die Interessentenbeiträge von Grundstückseigentümern und Anrainern und
- Ertragsanteilen an den gemeinschaftlichen Bundesabgaben ohne Spielbankenabgabe

ermittelt.

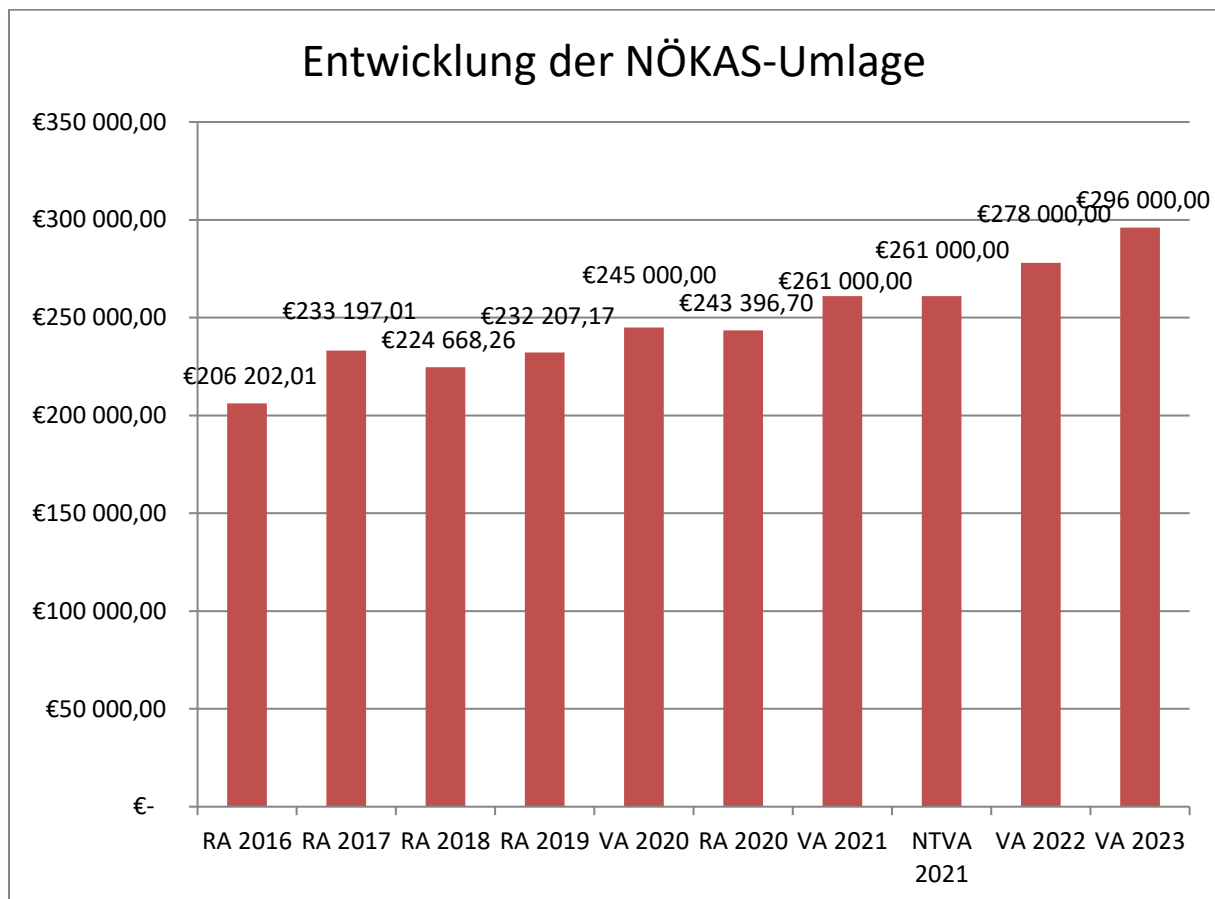
Basis für die Ermittlung der Finanzkraft sind die tatsächlichen Beträge aufgrund der Rechnungsabschlüsse.

Die Darstellung der Entwicklung der Finanzkraft für die Umlagenberechnung hat insbesondere auf die Beitragsleistung der Gemeinden zum NÖ Krankenanstaltensprengel (NÖKAS) und zur Sozialumlage Auswirkungen. Eine Erhöhung oder Reduktion/Verminderung der Finanzkraft wirkt sich unmittelbar auf die Beitragsleistung aus.

Begründung durch die Gemeinde:

Durch die Bevölkerungssteigerung und die laufende Anpassung von Einnahmen der Gemeinde steigt die Finanzkraft-Umlagen der Gemeinde kontinuierlich an. Durch Covid-19 ist diese 2020 gesunken.

Entwicklung der NÖKAS-Umlage



Erläuterung:

Das Landesgebiet ist Beitragsbezirk und Krankenanstaltensprengel für alle öffentlichen Krankenanstalten in Niederösterreich. Beitragsbezirk und Krankenanstaltensprengel sind ein Gemeindeverband. Dem Gemeindeverband gehören alle Gemeinden Niederösterreichs an. Der Gemeindeverband ist juristische Person, er hat seinen Sitz am Sitz der Landesregierung und trägt die Bezeichnung "NÖ Krankenanstaltensprengel" (§ 61 Abs. 1 NÖ Krankenanstaltengesetz - NÖ KAG).

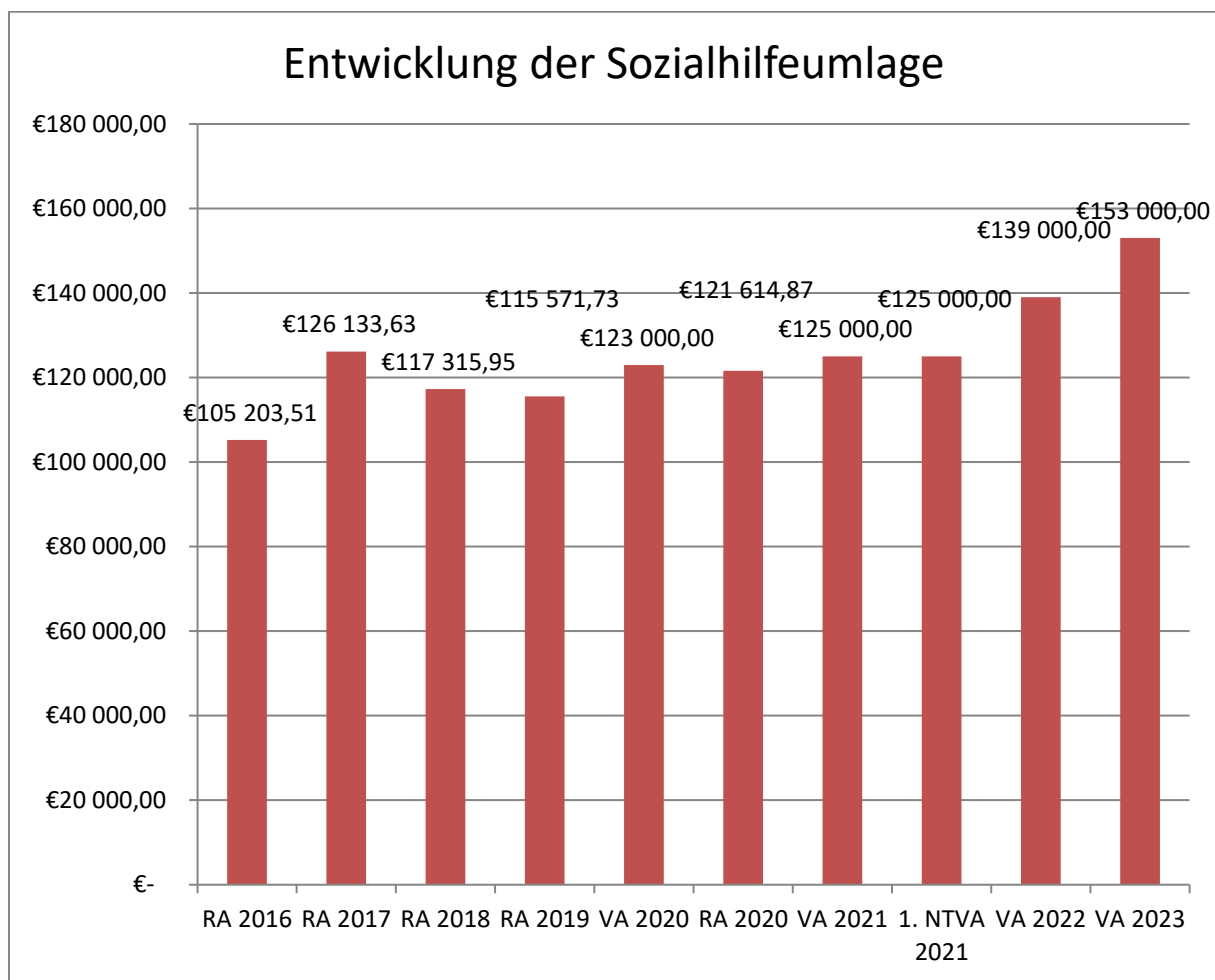
Die Gemeinden haben an den NÖ Krankenanstaltensprengel monatliche Beiträge zu leisten. Berechnungsgrundlage bilden dabei die Volkszahl und die Finanzkraft der Gemeinden. Steigerungen bei der Volkszahl und bei der Finanzkraft führen daher zu höheren Beitragsleistungen bei den Gemeinden.

Diese monatlichen Beiträge werden von den der Gemeinde gebührenden monatlichen Vorschüsse auf die Ertragsanteile an den gemeinschaftlichen Bundesabgaben einbehalten.

Begründung durch die Gemeinde:

Das ist der höchste Ausgabenposten der Gemeinde Klein-Pöchlarn, die Gemeinde kann dabei nichts verändern. Durch steigende Einwohnerzahlen steigen auch die Umlagen. In der aktuellen Lage verschlechtert das für die Gemeinde die finanzielle Lage.

Entwicklung der Sozialhilfeumlage



Erläuterung:

Die Gemeinden haben jährlich einen Beitrag zu den vom Land zu tragenden Kosten der Sozialhilfe, die nicht durch Kostenbeitrags- und Ersatzleistungen oder durch sonstige für Zwecke der Sozialhilfe bestimmte Zuschüsse gedeckt sind, in der Höhe von 50 % an das Land zu entrichten (§ 44 NÖ Sozialhilfe-Ausführungsgesetz – NÖ SAG).


Die Leistungen für die Sozialhilfe-Umlage werden von der Landesregierung auf die einzelnen Gemeinden nach ihrer Finanzkraft (Finanzkraft für die Umlagenberechnung) aufgeteilt.

Diese monatlichen Beiträge werden von den der Gemeinde gebührenden monatlichen Vorschüssen auf die Ertragsanteile an den gemeinschaftlichen Bundesabgaben einbehalten.

Begründung durch die Gemeinde:

Das ist auch ein relativ hoher Ausgabenposten der Gemeinde Klein-Pöchlarn, die Gemeinde kann dabei nichts verändern. Durch steigende Einwohnerzahlen steigen auch die Umlagen. In der aktuellen Lage verschlechtert das für die Gemeinde die finanzielle Lage.

Kundmachung Voranschlag



WWW.KLEINPOEHLARN.AT

MARKTGEMEINDE
KLEIN-PÖCHLARN
Artstettner Straße 7, A-3660 Klein-Pöchlarn
Tel. +43/7413/8300, Kanzlei DW 10, Bürgermeister DW 11, Kassa DW 13,
DVR-Nr. 0387061 Fax: 8300-20, e-mail: gemeindeamt@klein-poechlarn.gv.at

Klein-Pöchlarn, am 30. November 2022

ÖFFENTLICHE KUNDMACHUNG

Der Voranschlagsentwurf für das Jahr 2023 liegt in der Zeit von 01. Dezember 2022 bis 15. Dezember 2022 während der Amtsstunden im Gemeindeamt Klein-Pöchlarn zur allgemeinen Einsichtnahme auf.

Innerhalb der Auflagefrist kann jedes Gemeindemitglied schriftliche Erinnerungen beim Gemeindeamt Klein-Pöchlarn einbringen.

Die Möglichkeit der Einsichtnahme in den Voranschlagsentwurf 2022 ist auch in elektronischer Form auf unserer Homepage www.kleinpoechlarn.at unter dem Menüpunkt „Aktuelles – Amtstafel“ gegeben.

Während dieser Zeit können schriftliche Erinnerungen beim Gemeindeamt Klein-Pöchlarn schriftlich in Briefform (durch Einwurf in den Gemeindebriefkasten) oder per e-mail unter gemeindeamt@klein-poechlarn.gv.at eingebracht werden.

Die öffentliche Sitzung des Gemeinderates über den Haushaltsbeschluss, Voranschlag 2022 findet am Donnerstag, den 15. Dezember 2022 um 18:00 Uhr im Festsaal der Marktgemeinde Klein-Pöchlarn, Artstettner Straße 7 statt.

Angeschlagen am: 30. November 2022

Abgenommen am: 16. Dezember 2022

Der Bürgermeister:

Ing. Johannes Weiß




Gemeindepertnerschaft mit:
Comune di Monsano, Provincia di Ancona, Italia



K:\Kimserv\k5

Dokumente\Voranschlaege\Gemeinde\Kundmachung VA2022 Gemeinde.doc

Einladungskurrende Gemeinderatssitzung



WWW.KLEINPOEHLARN.AT

MARKTGEMEINDE
KLEIN-PÖCHLARN
Artstettner Straße 7, A-3660 Klein-Pöchlarn
Tel. +43/7413/8300, Kanzlei DW 10, Bürgermeister DW 11, Kassa DW 13,
DVR-Nr. 0387061 Fax: 8300-20, e-mail: gemeindeamt@klein-poechlarn.gv.at

Die **Gemeinderäte und Gemeinderätinnen** werden zu der am **Donnerstag, den 15. Dezember 2022 um 18.00 Uhr im Sitzungssaal** des Rathauses der Marktgemeinde Klein-Pöchlarn stattfindenden

Gemeinderatssitzung

eingeladen.

Tagesordnung:

1. Verabschiedung ausgeschiedene Gemeinderäte
 2. Genehmigung bzw. Abänderung des Sitzungsprotokolls der letzten Sitzung
 3. Wohnbauausschuss der Gemeinde
 4. Bericht des Prüfungsausschusses
 5. Rast und Ruheplätze an der Donau – Übernahme in das Gemeindeeigentum
 6. Bauvorhaben Kanalsanierung und Wasserleitung Am Tonberg – Neubewertung der Sanierungsnotwendigkeiten
 7. Finanzierung der Wasser und Kanalbauvorhaben Am Tonberg
 8. Dienstpostenplan der Gemeinde und Zuordnung von Funktionsdienstposten – notwendige Anpassungen aufgrund des Infoschreibens des Landes NÖ IVW3 vom 27.9.2022
 9. Voranschlag 2023 – Beschlussfassung
 10. Umlegung von öffentlichen Straßen ins öffentliche Gut
 11. Tarif Festsaal für Proben ab 2023
- Nicht öffentlich:
12. Genehmigung bzw. Abänderung des Sitzungsprotokolls der letzten Sitzung
 13. Vergabe einer Gemeindewohnung
 14. Mietverträge Nahversorgerzentrum
 15. Löschungserklärung



Gemeindeparterschaft mit:
Comune di Monsano, Provincia di Ancona, Italia

Name	Wohnung (Klein-Pöchlarn)	Tag und Zeit der Verständigung	Unterschrift
Bgm. Ing. Johannes Weiß	Ötscherblick 28	siehe e-mail	e-mail
VBgm. Wolfgang Eder	Ötscherblick 32	siehe e-mail	e-mail
gfGRin Melanie Waltinger	Am Tonberg 17	siehe e-mail	e-mail
gfGR Andreas Mahrer	Ötscherblick 16	siehe e-mail	e-mail
gfGRin Mag. Christina Zawadil	Bahnhofstraße 30	siehe e-mail	e-mail
GR Gottfried Lagler	Artstettner Str. 9	siehe e-mail	e-mail
GR Lorenz Friedrich	Schulstraße 1	siehe e-mail	e-mail
GRin Viktoria Lagler	Artstettner Str. 9	siehe e-mail	e-mail
GR Rainer Watzinger, B.A. M.Sc.	Linzer Straße 20	siehe e-mail	e-mail
GR Stefan Höchtl	Töpfergasse 9	siehe e-mail	e-mail
GR Thomas Haselböck	Schulstraße 19	siehe e-mail	e-mail
GRin Ulla Kammerer	Ötscherblick 6	siehe e-mail	e-mail
Frau Auguste Gubi	Kirchenstraße 2	siehe e-mail	e-mail
GRin Jacqueline Gubi	Kirchenstraße 2/3	siehe e-mail	e-mail
GR Stefan Wagner	Bahnhofstraße 30	siehe e-mail	e-mail

Gründe für ein Fernbleiben von der Sitzung sind unverzüglich dem Bürgermeister (Vizebürgermeister) bekanntzugeben.

Klein-Pöchlarn 07. Dezember 2022

Der Bürgermeister:



Ing. Johannes Weiß
 (buergermeister@klein-poechlarn.gv.at)
 Tel. 0664/8370406




Die Übereinstimmung mit dem Original wird bestätigt.
 Datum: Der Bürgermeister:

Office - Marktgemeinde Klein-Pöchlarn

Von: Office - Marktgemeinde Klein-Pöchlarn
Gesendet: Mittwoch, 7. Dezember 2022 19:09
An: andreas.mahrer@aon.at; gubiauguste@gmail.com; christina.zawadil@live.at; fritzi.lorenz@gmx.at; office@blumenlagler.at; Ing. Johannes Weiß
Bürgermeister (Firma) (info@wstechnik.at); Ing. Johannes Weiß Bgm
(buergermeister@kleinpoechlarn.at); Jaci Gubi (jaci.gubi@gmail.com); Mag.
Christina Zawadil GF Gemeinderätin (christina.zawadil@aon.at); Melanie
Waltinger GF Gemeinderätin (melanie.waltinger@gmx.at); Rainer Watzinger,
M.Sc. Gemeinderat (rainer.watzinger@outlook.at); Stefan Höchtl
Gemeinderat (stefan.hoechtl82@gmail.com); Stefan Wagner Gemeinderat
(stefan.wagner122@gmail.com); Ulla Kammerer Gemeinderätin
(ulla.kammerer11@gmx.at); Viktoria Lagler Gemeinderätin
(viktor.lagler@blumenlagler.at); Wolfgang Eder
Vizebürgermeister(Gemeindeamt) (wolfgang.eder@kleinpoechlarn.at);
Wolfgang Eder Vizebürgermeister (Privat) (wolf.eder@gmx.net); Thomas
Haselböck Gemeinderat (thomas.haselboeck@gmx.at)
Betreff: Einladung zur Gemeinderatssitzung am Do., 15.12.2022, 18.00 Uhr
Anlagen: gemeindeamt@kleinpoechlarn.at_20221207_184210.pdf

Werte Gemeinderätinnen!
Werte Gemeinderäte!

Anbei die Einladung zur nächsten Gemeinderatssitzung.

Mit freundlichen Grüßen

Haslinger Michael, Amtsleiter
Marktgemeinde Klein-Pöchlarn
Artstettner Straße 7
A-3660 Klein-Pöchlarn
Tel. +43 (0)7413 8300 - 13
Fax +43 (0)7413 8300 - 20
e-mail: office@klein-poechlarn.gv.at

-----Ursprüngliche Nachricht-----

Von: gemeindeamt@kleinpoechlarn.at <gemeindeamt@kleinpoechlarn.at> Im Auftrag von gemeindeamt@
Gesendet: Mittwoch, 7. Dezember 2022 19:42
An: Office - Marktgemeinde Klein-Pöchlarn <office@kleinpoechlarn.at>
Betreff: Gescanntes Bild von Kopierer Gemeindeamt

Antwort an: Haslinger <michael.haslinger@kleinpochlarn.at>
Gerätename: Kopierer Gemeindeamt
Gerätetyp: MX-5141N
Standort: Gemeindeamt

Dateiformat: PDF/A (Mittlere Komprimierung)
Auflösung: 200dpi x 200dpi

Angehängte Datei ist eingescanntes Bild im PDF Format.
Verwenden Sie zur Anzeige des Dokuments Acrobat® Reader® oder Adobe® Reader® von Adobe Systems
Incorporated.
Adobe® Reader® kann über die folgende Website heruntergeladen werden:

Adobe, das Adobe-Logo, Acrobat, das Adobe PDF-Logo und Reader sind eingetragene Warenzeichen der Adobe Systems Incorporated in den Vereinigten Staaten und in anderen Ländern.

<http://www.adobe.com/>

Sitzungsprotokoll Gemeinderat



WWW.KLEINPOECHLARN.AT

MARKTGEMEINDE

KLEIN-PÖCHLARN

Artstettner Straße 7, A-3660 Klein-Pöchlarn

Tel. +43/7413/8300, Kanzlei DW 10, Bürgermeister DW 11, Kassa DW 13,
DVR-Nr. 0387061 Fax: 8300-20, e-mail: gemeindeamt@klein-poechlarn.gv.at

Auszug aus der VERHANDLUNGSSCHRIFT über die Sitzung des Gemeinderates

am **Donnerstag, den 15. Dezember 2022** im Sitzungssaal des Rathauses
Klein-Pöchlarn.

Beginn: 18.00 Uhr Ende: 18:42 Uhr

Die Einladung erfolgte am 07. Dezember 2022 durch Kurrende.

ANWESEND WAREN:

Bgm. Ing. Johannes Weiß

VBgm. Wolfgang Eder

gfGRin Mag. Christina Zawadil

gfGRin Melanie Waltinger

gfGR Andreas Mahrer

GRin Viktoria Lagler

GR Friedrich Lorenz

GR Stefan Höchtl

GR Gottfried Lagler

GR Rainer Watzinger ab TOP 12

GR Stefan Wagner

GRin Ulla Kammerer

Schriftführerin Caroline Höchtl

ENTSCHULDIGT ABWESEND WAREN:

GR Thomas Haselböck

GRin Auguste Gubi

GRin Jacqueline Gubi

NICHT ENTSCULDIGT ABWESEND WAREN: --


VORSITZENDER: Bürgermeister Ing. Johannes Weiß

Die Sitzung war **öffentlich**.

Die Sitzung war **beschlussfähig**.

Tagesordnung:

1. Verabschiedung ausgeschiedene Gemeinderäte
2. Genehmigung bzw. Abänderung des Sitzungsprotokolls der letzten Sitzung
3. Wohnbauausschuss der Gemeinde
4. Bericht des Prüfungsausschusses
5. Rast und Ruheplätze an der Donau – Übernahme in das Gemeindeeigentum
6. Bauvorhaben Kanalsanierung und Wasserleitung Am Tonberg – Neubewertung der Sanierungsnotwendigkeiten
7. Finanzierung der Wasser und Kanalbauvorhaben Am Tonberg



Gemeindeperschaft mit:
Comune di Monsano, Provincia di Ancona, Italia

8. Dienstpostenplan der Gemeinde und Zuordnung von Funktionsdienstposten – notwendige Anpassungen aufgrund des Infoschreibens des Landes NÖ IVW3 vom 27.9.2022
9. Voranschlag 2023 – Beschlussfassung
10. Umlegung von öffentlichen Straßen ins öffentliche Gut
11. Tarif Festsaal für Proben ab 2023
Nicht öffentlich:
12. Genehmigung bzw. Abänderung des Sitzungsprotokolls der letzten Sitzung
13. Vergabe einer Gemeindewohnung
14. Mietverträge Nahversorgerzentrum
15. Löschungserklärung

Eröffnung und Begrüßung

Der Bürgermeister eröffnet die Sitzung, stellt die ordnungsgemäße Ladung und die Beschlussfähigkeit fest.

Im Anschluss daran verliest der Vorsitzende einen schriftlich eingebrachten und begründeten Dringlichkeitsantrag der Volkspartei Klein-Pöchlarn vor, betreffend Öffentlich:

- 2a. Gutachtenerörterung seitens der BK Melk über MEs1-V197/002, L2555 und MES1-V-05465/006
Dieser Punkt wurden einstimmig in die Tagesordnung aufgenommen.

Zu 2) Genehmigung bzw. Abänderung des Sitzungsprotokolls der letzten Sitzung

Das Protokoll der Sitzung vom 28. Oktober 2022 ist den Gemeinderatsfraktionen der SPÖ und der ÖVP zugestellt worden.

Nachdem keine schriftlichen Einwände eingebracht wurden, gilt das Protokoll als genehmigt. Dieses Protokoll wird von den Vertretern der SPÖ und ÖVP unterfertigt.

Zu 9) Voranschlag 2023 - Beschlussfassung

Der Vorsitzende bringt zur Kenntnis, dass der Voranschlagsentwurf für das Jahr 2023 in der Zeit von 01. Dezember 2022 bis 15. Dezember 2022 im Gemeindeamt und auf der Gemeindehomepage zur öffentlichen Ansicht aufgelegt ist und beiden Gemeinderatsfraktionen zugestellt wurde. Innerhalb der Auflagefrist wurden keine schriftlichen Erinnerungen beim Gemeindeamt Klein-Pöchlarn eingebracht. Der Bürgermeister Ing. Johannes Weiß erläutert den Voranschlagsentwurf. Alle notwendigen Beschlüsse (Darlehensaufnahmen, Dienstpostenplan etc.) wurden zur Kenntnis gebracht. Alle Anfragen wurden besprochen.

Antrag Bgm. Ing. Johannes Weiß: Der Gemeinderat möge beschließen, dass der Voranschlag 2023 samt allen erforderlichen Beschlüssen genehmigt wird.

Beschluss: Diesem Antrag wird zugestimmt.

Abstimmungsergebnis: einstimmig

Die Übereinstimmung mit dem Original wird bestätigt.

Der Bürgermeister:



Ing. Johannes Weiß

Klein-Pöchlarn, 18.01.2023

Beschlüsse zum Voranschlag

Gemeinderatsbeschlüsse zum Voranschlag gem. § 73 NÖ Gemeindeordnung
der Marktgemeinde Klein-Pöchlarn vom 15. Dezember 2022

für das Haushaltsjahr 2023

1. Kassenkredit

Zur rechtzeitigen Leistung von Ausgaben kann die Gemeinde einen Kassenkredit in der Höhe von EUR 490.000,-- aufnehmen.

2. Darlehensaufnahmen

Der Gesamtbetrag der aufzunehmenden Darlehen, die zur Bestreitung von Ausgaben für Investitionen bestimmt sind, wird mit EUR 561.400,-- (davon 165.500,- für Kanal- und Wasserbauvorhaben mit Zuschüssen des Bundes oder Landes NÖ, sowie 162.500,- für Kindergartenumbauvorhaben mit Zuschüssen des Landes NÖ, sowie 35.000,- für Vorhaben Bootssteg mit Zuschüssen des Bundes oder Landes NÖ und der EU) festgelegt.

3. Dienstpostenplan

Die Besetzung von Dienstposten der Gemeinde, ihrer Anstalten und Betriebe darf ebenso wie die Besoldung der Bediensteten nur nach dem beigeschlossenen Dienstpostenplan erfolgen.

Bei der Erstellung/Änderung des Dienstpostenplanes wurde das Einvernehmen mit der Personalvertretung angestrebt.

Der Bürgermeister

Ergebnishaushalt Gesamt 1. und 2. Ebene (Anlage 1a)
- interne Vergütungen enthalten

MVAG	Mittelverwendungs- und aufbringungsgruppen (1. und 2. Ebene)	VA 2023	VA 2022	RA 2021
211	Erträge aus der operativen Verwaltungstätigkeit	2.295.600,00	1.955.900,00	2.109.205,42
2111	Erträge aus eigenen Abgaben	256.000,00	338.300,00	245.391,76
2112	Erträge aus Ertragsanteilen	1.114.000,00	964.000,00	926.817,54
2113	Erträge aus Gebühren	381.400,00	374.100,00	362.507,83
2114	Erträge aus Leistungen	210.700,00	53.100,00	203.081,46
2115	Erträge aus Besitz und wirtschaftlicher Tätigkeit	126.100,00	123.600,00	123.817,41
2116	Erträge aus Veräußerung und sonstige Erträge	207.400,00	102.800,00	247.589,42
2117	Nicht finanzierungswirksame operative Erträge			
212	Erträge aus Transfers	765.200,00	598.000,00	560.583,94
2121	Transferertrag von Trägern des öffentlichen Rechts	696.500,00	529.000,00	490.583,62
2122	Transferertrag von Beteiligungen			
2123	Transferertrag von Unternehmen (mit Finanzunternehmen)			
2124	Transferertrag von Haushalten und Organisationen ohne Erwerbscharakter	8.000,00	7.500,00	9.469,09
2125	Transferertrag vom Ausland			
2126	Investitions- und Tilgungszuschüsse zwischen Unternehmungen und Betrieben der Gebietskörperschaft und der Gebietskörperschaft			
2127	Nicht finanzierungswirksamer Transferertrag	60.700,00	61.500,00	60.531,23
213	Finanzerträge	0,00	0,00	15,16
2131	Erträge aus Zinsen			15,16
2132	Erträge aus Zinsen aus derivativen Finanzinstrumenten ohne Grundgeschäft			
2133	Erträge aus Gewinnentnahmen von marktbestimmten Betrieben			
2134	Sonstige Finanzerträge			
2135	Erträge aus Dividenden/Gewinnausschüttungen			
2136	Sonstige nicht finanzierungswirksame Finanzerträge			
21	Summe Erträge	3.060.800,00	2.553.900,00	2.669.804,52
221	Personalaufwand	698.400,00	613.900,00	529.422,23
2211	Personalaufwand (Bezüge, Nebengeb., Mehrleistungen)	537.600,00	469.500,00	411.234,43
2212	Gesetzlicher und freiwilliger Sozialaufwand	143.500,00	127.000,00	101.911,51
2213	Sonstiger Personalaufwand			
2214	Nicht finanzierungswirksamer Personalaufwand	17.300,00	17.400,00	16.276,29
222	Sachaufwand (ohne Transferaufwand)	1.035.300,00	846.400,00	1.023.771,11
2221	Gebrauchs- und Verbrauchsgüter, Handelswaren	40.700,00	43.200,00	47.348,32
2222	Verwaltungs- und Betriebsaufwand	155.600,00	97.600,00	98.302,39
2223	Leasing- und Mietaufwand	17.600,00	18.300,00	44.739,39
2224	Instandhaltung	71.700,00	45.900,00	88.784,66
2225	Sonstiger Sachaufwand	432.900,00	312.400,00	403.635,85
2226	Nicht finanzierungswirksamer Sachaufwand	316.800,00	329.000,00	340.960,50

MVAG	Mittelverwendungs- und aufbringungsgruppen (1. und 2. Ebene)	VA 2023	VA 2022	RA 2021
223	Transferaufwand (laufende Transfers und Kapitaltransfers)	909.800,00	809.900,00	747.565,83
2231	Transferaufwand an Träger des öffentlichen Rechts	892.200,00	794.800,00	722.854,45
2232	Transferaufwand an Beteiligungen			
2233	Transferaufwand an Unternehmen (mit Finanzunternehmen)	1.500,00	1.500,00	2.353,00
2234	Transferaufwand an Haushalte und Organisationen ohne Erwerbscharakter	16.100,00	13.600,00	22.358,38
2235	Transferaufwand an das Ausland			
2236	Investitions- und Tilgungszuschüsse zwischen Unternehmungen und Betrieben der Gebietskörperschaft und der Gebietskörperschaft			
2237	Nicht finanzierungswirksamer Transferaufwand			
224	Finanzaufwand	121.600,00	43.000,00	23.416,98
2241	Zinsen aus Finanzschulden, Finanzierungsleasing, Forderungskauf und derivativen Finanzinstrumenten mit Grundgeschäft	120.300,00	41.800,00	22.383,60
2242	Zinsen und sonstige Aufwendungen aus derivativen Finanzinstrumenten ohne Grundgeschäft			
2243	Gewinnentnahmen von Unternehmungen und marktbestimmten Betrieben der Gebietskörperschaft (innerhalb der Gebietskörperschaft)			
2244	Sonstiger Finanzaufwand	1.300,00	1.200,00	1.033,38
2245	Nicht finanzierungswirksamer Finanzaufwand			
22	Summe Aufwendungen	2.765.100,00	2.313.200,00	2.324.176,15
SA0	Saldo (0) Nettoergebnis (21 - 22)	295.700,00	240.700,00	345.628,37
230	Entnahmen von Haushaltsrücklagen	0,00	0,00	140.000,00
2301	Entnahmen von Haushaltsrücklagen			140.000,00
240	Zuweisung an Haushaltsrücklagen	700,00	700,00	145.562,36
2401	Zuweisung an Haushaltsrücklagen	700,00	700,00	145.562,36
23	Summe Haushaltsrücklagen	-700,00	-700,00	-5.562,36
SA00	Nettoergebnis nach Zuweisung und Entnahmen von Haushaltsrücklagen (Saldo 0 +/- SU23)	295.000,00	240.000,00	340.066,01

Finanzierungshaushalt Gesamt 1. und 2. Ebene (Anlage 1b)
- interne Vergütungen enthalten

MVAG	Mittelverwendungs- und aufbringungsgruppen (1. und 2. Ebene)	VA 2023	VA 2022	RA 2021
311	Einzahlungen aus der operativen Verwaltungstätigkeit	2.221.000,00	1.955.900,00	1.990.436,94
3111	Einzahlungen aus eigenen Abgaben	256.000,00	338.300,00	257.145,47
3112	Einzahlungen aus Ertragsanteilen	1.114.000,00	964.000,00	926.817,54
3113	Einzahlungen aus Gebühren	381.400,00	374.100,00	368.417,34
3114	Einzahlungen aus Leistungen	210.700,00	53.100,00	201.503,91
3115	Einzahlungen aus Besitz und wirtschaftlicher Tätigkeit	126.100,00	123.600,00	130.448,24
3116	Einzahlungen aus Veräußerung von geringwertigen Wirtschaftsgütern (GWG) und sonstige Einzahlungen	132.800,00	102.800,00	106.104,44
312	Einzahlungen aus Transfers (ohne Kapitaltransfers)	704.500,00	536.500,00	500.248,10
3121	Transferzahlungen von Trägern des öffentlichen Rechts	696.500,00	529.000,00	490.583,62
3122	Transferzahlungen von Beteiligungen			
3123	Transferzahlungen von Unternehmen (inkl. Finanzunternehmen)			
3124	Transferzahlungen von Haushalte und Organisationen ohne Erwerbscharakter	8.000,00	7.500,00	9.664,48
3125	Transferzahlungen vom Ausland			
3126	Investitions- und Tilgungszuschüsse zwischen Unternehmungen und Betrieben der Gebietskörperschaft und der Gebietskörperschaft			
313	Einzahlungen aus Finanzerträgen	0,00	0,00	5,81
3131	Einzahlungen aus Zinserträgen			5,81
3133	Einzahlungen aus Gewinnentnahmen von marktbestimmten Betrieben			
3134	Sonstige Einzahlungen aus Finanzerträgen			
3135	Einzahlungen aus Dividenden/Gewinnausschüttungen			
31	Summe Einzahlungen operative Gebarung	2.925.500,00	2.492.400,00	2.490.690,85
321	Auszahlungen aus Personalaufwand	681.100,00	596.500,00	513.145,94
3211	Auszahlungen für Personalaufwand Bezüge, Nebengebühren, und Mehrleistungsvergütungen)	537.600,00	469.500,00	411.234,43
3212	Auszahlungen für gesetzliche und freiwillige Sozialaufwendungen	143.500,00	127.000,00	101.911,51
3213	Auszahlungen aus sonstigem Personalaufwand			
322	Auszahlungen aus Sachaufwand (ohne Transferaufwand)	718.500,00	517.400,00	682.306,61
3221	Auszahlungen für Gebrauchs- und Verbrauchsgüter, Handelswaren	40.700,00	43.200,00	47.348,32
3222	Auszahlungen für Verwaltungs- und Betriebsaufwand	155.600,00	97.600,00	98.302,39
3223	Auszahlungen für Leasing- und Mietaufwand	17.600,00	18.300,00	44.073,57
3224	Auszahlungen für Instandhaltung	71.700,00	45.900,00	88.826,52
3225	Sonstige Auszahlungen aus Sachaufwand	432.900,00	312.400,00	403.755,81
323	Auszahlungen aus Transfers (ohne Kapitaltransfers)	906.800,00	808.800,00	747.349,58
3231	Transferzahlungen an Träger des öffentlichen Rechts	892.200,00	794.800,00	723.828,20
3232	Transferzahlungen an Beteiligungen			
3233	Transferzahlungen an Unternehmen (inkl. Finanzunternehmen)	1.500,00	1.500,00	2.353,00
3234	Transferzahlungen an Haushalte und Organisationen ohne Erwerbscharakter	13.100,00	12.500,00	21.168,38

MVAG	Mittelverwendungs- und aufbringungsgruppen (1. und 2. Ebene)	VA 2023	VA 2022	RA 2021
3235	Transferzahlungen an das Ausland			
3236	Investitions- und Tilgungszuschüsse zwischen Unternehmungen und Betrieben der Gebietskörperschaft und der Gebietskörperschaft			
324	Auszahlungen aus Finanzaufwand	121.600,00	43.000,00	23.416,98
3241	Auszahlungen für Zinsaufwand, für Finanzierungsleasing, für Forderungskauf, für Finanzschulden und derivative Finanzinstrumente	120.300,00	41.800,00	22.383,60
3242	Auszahlungen für Zinsen aus derivativen Finanzinstrumenten ohne Grundgeschäft			
3243	Auszahlung aus Gewinnentnahmen von marktbestimmten Betrieben			
3244	Sonstige Auszahlungen aus Finanzaufwendungen	1.300,00	1.200,00	1.033,38
32	Summe Auszahlungen operative Gebarung	2.428.000,00	1.965.700,00	1.966.219,11
SA1	Saldo (1) Geldfluss aus der Operativen Gebarung (31 – 32)	497.500,00	526.700,00	524.471,74
331	Einzahlungen aus der Investitionstätigkeit	104.600,00	30.000,00	119.240,00
3311	Einzahlungen aus der Veräußerung von immateriellem Vermögen			
3312	Einzahlungen aus der Veräußerung von Grundstücken und Grundstückeinrichtungen	104.600,00	30.000,00	119.240,00
3313	Einzahlungen aus der Veräußerung von Gebäuden und Bauten			
3314	Einzahlungen aus der Veräußerung von technischen Anlagen, Fahrzeuge und Maschinen			
3315	Einzahlungen aus der Veräußerung von Amts-, Betriebs- und Geschäftsausstattung			
3316	Einzahlungen aus der Veräußerung von Kulturgütern			
3317	Einzahlungen aus der Veräußerung von Beteiligungen			
332	Einzahlungen aus der Rückzahlung von Darlehen sowie gewährten Vorschüssen	0,00	0,00	0,00
3321	Einzahlungen aus Darlehen an Träger des öffentlichen Rechts			
3322	Einzahlungen aus Darlehen an Beteiligungen			
3323	Einzahlungen aus Darlehen an Unternehmen und Haushalte			
3325	Einzahlungen aus Vorschüssen und Anzahlungen			
333	Einzahlungen aus Kapitaltransfers	290.800,00	148.400,00	98.034,51
3331	Kapitaltransferzahlungen von Trägern des öffentlichen Rechts	224.900,00	98.400,00	26.050,00
3332	Kapitaltransferzahlungen von Beteiligungen			
3333	Kapitaltransferzahlungen von Unternehmen			
3334	Kapitaltransferzahlungen von Haushalten und Organisationen ohne Erwerbscharakter	30.900,00	30.400,00	63.674,51
3335	Kapitaltransferzahlungen vom Ausland	35.000,00	19.600,00	8.310,00
33	Summe Einzahlungen investive Gebarung	395.400,00	178.400,00	217.274,51
341	Auszahlungen aus der Investitionstätigkeit	1.169.100,00	1.492.100,00	517.507,26
3411	Auszahlungen für den Erwerb von immateriellem Vermögen	2.400,00	2.300,00	14.121,56
3412	Auszahlungen für den Erwerb von Grundstücken und Grundstückseinrichtungen	596.300,00	1.225.600,00	466.303,15
3413	Auszahlungen für den Erwerb von Gebäuden und Bauten	545.400,00	256.400,00	5.338,20
3414	Auszahlungen für den Erwerb von technischen Anlagen, Fahrzeuge und Maschinen	21.500,00	1.500,00	21.413,80

MVAG	Mittelverwendungs- und aufbringungsgruppen (1. und 2. Ebene)	VA 2023	VA 2022	RA 2021
3415	Auszahlungen für den Erwerb von Amts-, Betriebs- und Geschäftsausstattung	3.500,00	6.300,00	10.330,55
3416	Auszahlungen für den Erwerb von Kulturgütern			
3417	Auszahlungen für den Erwerb von Beteiligungen			
342	Auszahlungen von gewährten Darlehen sowie gewährten Vorschüssen	0,00	0,00	0,00
3421	Auszahlung von Darlehen an Träger des öffentlichen Rechts			
3422	Auszahlung von Darlehen an Beteiligungen			
3423	Auszahlung von Darlehen an Unternehmen und Haushalte			
3425	Auszahlungen von Vorschüssen und Anzahlungen			
343	Auszahlungen aus Kapitaltransfers	3.000,00	1.100,00	1.190,00
3431	Kapitaltransferzahlungen an Träger des öffentlichen Rechts			
3432	Kapitaltransferzahlungen an Beteiligungen			
3433	Kapitaltransferzahlungen an Unternehmen (Finanzunternehmen)			
3434	Kapitaltransferzahlungen an Haushalte und Organisationen ohne Erwerbscharakter	3.000,00	1.100,00	1.190,00
3435	Kapitaltransferzahlungen an das Ausland			
34	Summe Auszahlungen investive Gebarung	1.172.100,00	1.493.200,00	518.697,26
SA2	Saldo (2) Geldfluss aus der Investiven Gebarung (33 – 34)	-776.700,00	-1.314.800,00	-301.422,75
SA3	Saldo (3) Nettofinanzierungssaldo (Saldo 1 + Saldo 2)	-279.200,00	-788.100,00	223.048,99
351	Einzahlungen aus der Aufnahme von Finanzschulden	561.400,00	882.200,00	1.856.714,37
3511	Einzahlungen aus empfangenen Darlehen von öffentlichen Körperschaften und Rechtsträgern			
3512	Einzahlungen aus empfangenen Darlehen von Beteiligungen			
3513	Einzahlungen aus empfangenen Darlehen von Unternehmen und privaten Haushalten			
3514	Einzahlungen aus Finanzschulden (Finanzunternehmen)	561.400,00	882.200,00	1.856.714,37
353	Einzahlungen infolge eines Kapitaltausch bei derivativen Finanzinstrumenten mit Grundgeschäft	0,00	0,00	0,00
3530	Einzahlungen infolge eines Kapitaltausch bei derivativen Finanzinstrumenten mit Grundgeschäft			
355	Einzahlungen aus dem Abgang von Finanzinstrumenten	0,00	0,00	0,00
3550	Einzahlungen aus dem Abgang von Finanzinstrumenten			
35	Summe Einzahlungen aus der Finanzierungstätigkeit	561.400,00	882.200,00	1.856.714,37
361	Auszahlungen aus der Tilgung von Finanzschulden	293.000,00	318.000,00	1.895.018,61
3611	Auszahlungen aus empfangenen Darlehen von öffentlichen Körperschaften und Rechtsträgern	5.200,00	18.700,00	19.779,24
3612	Auszahlungen aus empfangenen Darlehen von Beteiligungen			
3613	Auszahlungen aus empfangenen Darlehen von Unternehmen und privaten Haushalten			
3614	Auszahlungen aus Finanzschulden	287.800,00	299.300,00	1.875.239,37

MVAG	Mittelverwendungs- und aufbringungsgruppen (1. und 2. Ebene)	VA 2023	VA 2022	RA 2021
3615	Auszahlung aus der Rückzahlung von Leasingverbindlichkeiten			
363	Auszahlungen infolge eines Kapitaltausch bei derivativen Finanzinstrumenten mit Grundgeschäft	0,00	0,00	0,00
3630	Auszahlungen infolge eines Kapitaltausch bei derivativen Finanzinstrumenten mit Grundgeschäft			
365	Auszahlungen für den Erwerb von Finanzinstrumenten	0,00	0,00	0,00
3650	Auszahlungen für den Erwerb von Finanzinstrumenten			
36	Summe Auszahlungen aus der Finanzierungstätigkeit	293.000,00	318.000,00	1.895.018,61
SA4	Saldo (4) Geldfluss aus der Finanzierungstätigkeit (35 – 36)	268.400,00	564.200,00	-38.304,24
SA5	Saldo (5) Geldfluss aus der voranschlagswirksamen Gebarung (Saldo 3 + Saldo 4)	-10.800,00	-223.900,00	184.744,75

Ergebnishaushalt Bereichsbudget 1. und 2. Ebene (Anlage 1a)

Vertretungskörper und allgemeine Verwaltung (Gruppe 0)

MVAG	Mittelverwendungs- und -aufbringungsgruppen (1. und 2. Ebene)	VA 2023	VA 2022	RA 2021
211	Erträge aus der operativen Verwaltungstätigkeit	79.900,00	59.000,00	84.480,28
2111	Erträge aus eigenen Abgaben			
2112	Erträge aus Ertragsanteilen			
2113	Erträge aus Gebühren			
2114	Erträge aus Leistungen	23.500,00	13.400,00	24.344,38
2115	Erträge aus Besitz und wirtschaftlicher Tätigkeit	200,00	200,00	146,93
2116	Erträge aus Veräußerung und sonstige Erträge	56.200,00	45.400,00	59.988,97
2117	Nicht finanzierungswirksame operative Erträge			
212	Erträge aus Transfers	8.000,00	7.600,00	10.117,44
2121	Transferertrag von Trägern des öffentlichen Rechts	800,00	800,00	3.494,43
2122	Transferertrag von Beteiligungen			
2123	Transferertrag von Unternehmen (mit Finanzunternehmen)			
2124	Transferertrag von Haushalten und Organisationen ohne Erwerbscharakter	6.100,00	5.700,00	5.532,92
2125	Transferertrag vom Ausland			
2126	Investitions- und Tilgungszuschüsse zwischen Unternehmungen und Betrieben der Gebietskörperschaft und der Gebietskörperschaft			
2127	Nicht finanzierungswirksamer Transferertrag	1.100,00	1.100,00	1.090,09
213	Finanzerträge	0,00	0,00	1,39
2131	Erträge aus Zinsen			1,39
2132	Erträge aus Zinsen aus derivativen Finanzinstrumenten ohne Grundgeschäft			
2133	Erträge aus Gewinnentnahmen von marktbestimmten Betrieben			
2134	Sonstige Finanzerträge			
2135	Erträge aus Dividenden/Gewinnausschüttungen			
2136	Sonstige nicht finanzierungswirksame Finanzerträge			
21	Summe Erträge	87.900,00	66.600,00	94.599,11
221	Personalaufwand	96.600,00	84.000,00	85.818,37
2211	Personalaufwand (Bezüge, Nebengeb., Mehrleistungen)	73.000,00	62.100,00	65.976,22
2212	Gesetzlicher und freiwilliger Sozialaufwand	22.600,00	20.900,00	18.164,02
2213	Sonstiger Personalaufwand			
2214	Nicht finanzierungswirksamer Personalaufwand	1.000,00	1.000,00	1.678,13
222	Sachaufwand (ohne Transferaufwand)	282.700,00	199.800,00	230.184,19
2221	Gebrauchs- und Verbrauchsgüter, Handelswaren	6.800,00	7.200,00	6.895,90
2222	Verwaltungs- und Betriebsaufwand	55.700,00	44.300,00	46.030,94

Vertretungskörper und allgemeine Verwaltung (Gruppe 0)

MVAG	Mittelverwendungs- und -aufbringungsgruppen (1. und 2. Ebene)	VA 2023	VA 2022	RA 2021
2223	Leasing- und Mietaufwand	600,00	300,00	287,77
2224	Instandhaltung	3.000,00	3.000,00	1.686,93
2225	Sonstiger Sachaufwand	200.800,00	132.800,00	161.415,13
2226	Nicht finanzierungswirksamer Sachaufwand	15.800,00	12.200,00	13.867,52
223	Transferaufwand (laufende Transfers und Kapitaltransfers)	24.600,00	22.200,00	19.734,76
2231	Transferaufwand an Träger des öffentlichen Rechts	21.900,00	19.600,00	17.175,70
2232	Transferaufwand an Beteiligungen			
2233	Transferaufwand an Unternehmen (mit Finanzunternehmen)			
2234	Transferaufwand an Haushalte und Organisationen ohne Erwerbscharakter	2.700,00	2.600,00	2.559,06
2235	Transferaufwand an das Ausland			
2236	Investitions- und Tilgungszuschüsse zwischen Unternehmungen und Betrieben der Gebietskörperschaft und der Gebietskörperschaft			
2237	Nicht finanzierungswirksamer Transferaufwand			
224	Finanzaufwand	100,00	100,00	41,62
2241	Zinsen aus Finanzschulden, Finanzierungsleasing, Forderungskauf und derivativen Finanzinstrumenten mit Grundgeschäft	100,00	100,00	41,62
2242	Zinsen und sonstige Aufwendungen aus derivativen Finanzinstrumenten ohne Grundgeschäft			
2243	Gewinnentnahmen von Unternehmungen und marktbestimmten Betrieben der Gebietskörperschaft (innerhalb der Gebietskörperschaft)			
2244	Sonstiger Finanzaufwand			
2245	Nicht finanzierungswirksamer Finanzaufwand			
22	Summe Aufwendungen	404.000,00	306.100,00	335.778,94
SA0	Saldo (0) Nettoergebnis (21 - 22)	-316.100,00	-239.500,00	-241.179,83
230	Entnahmen von Haushaltsrücklagen	0,00	0,00	0,00
2301	Entnahmen von Haushaltsrücklagen			
240	Zuweisung an Haushaltsrücklagen	0,00	0,00	0,69
2401	Zuweisung an Haushaltsrücklagen			0,69
23	Summe Haushaltsrücklagen	0,00	0,00	-0,69
SA00	Nettoergebnis nach Zuweisung und Entnahmen von Haushaltsrücklagen (Saldo 0 +/- SU23)	-316.100,00	-239.500,00	-241.180,52

Öffentliche Ordnung und Sicherheit (Gruppe 1)

MVAG	Mittelverwendungs- und -aufbringungsgruppen (1. und 2. Ebene)	VA 2023	VA 2022	RA 2021
211	Erträge aus der operativen Verwaltungstätigkeit	0,00	0,00	21,00
2111	Erträge aus eigenen Abgaben			
2112	Erträge aus Ertragsanteilen			
2113	Erträge aus Gebühren			
2114	Erträge aus Leistungen			
2115	Erträge aus Besitz und wirtschaftlicher Tätigkeit			
2116	Erträge aus Veräußerung und sonstige Erträge			21,00
2117	Nicht finanzierungswirksame operative Erträge			
212	Erträge aus Transfers	9.500,00	9.400,00	8.787,59
2121	Transferertrag von Trägern des öffentlichen Rechts			
2122	Transferertrag von Beteiligungen			
2123	Transferertrag von Unternehmen (mit Finanzunternehmen)			
2124	Transferertrag von Haushalten und Organisationen ohne Erwerbscharakter	1.300,00	1.200,00	586,17
2125	Transferertrag vom Ausland			
2126	Investitions- und Tilgungszuschüsse zwischen Unternehmungen und Betrieben der Gebietskörperschaft und der Gebietskörperschaft			
2127	Nicht finanzierungswirksamer Transferertrag	8.200,00	8.200,00	8.201,42
213	Finanzerträge	0,00	0,00	0,00
2131	Erträge aus Zinsen			
2132	Erträge aus Zinsen aus derivativen Finanzinstrumenten ohne Grundgeschäft			
2133	Erträge aus Gewinnentnahmen von marktbestimmten Betrieben			
2134	Sonstige Finanzerträge			
2135	Erträge aus Dividenden/Gewinnausschüttungen			
2136	Sonstige nicht finanzierungswirksame Finanzerträge			
21	Summe Erträge	9.500,00	9.400,00	8.808,59
221	Personalaufwand	0,00	0,00	0,00
2211	Personalaufwand (Bezüge, Nebengeb., Mehrleistungen)			
2212	Gesetzlicher und freiwilliger Sozialaufwand			
2213	Sonstiger Personalaufwand			
2214	Nicht finanzierungswirksamer Personalaufwand			
222	Sachaufwand (ohne Transferaufwand)	43.600,00	39.500,00	50.475,09
2221	Gebrauchs- und Verbrauchsgüter, Handelswaren	2.800,00	2.500,00	2.023,69
2222	Verwaltungs- und Betriebsaufwand	7.000,00	6.700,00	7.763,33

Öffentliche Ordnung und Sicherheit (Gruppe 1)

MVAG	Mittelverwendungs- und -aufbringungsgruppen (1. und 2. Ebene)	VA 2023	VA 2022	RA 2021
2223	Leasing- und Mietaufwand			
2224	Instandhaltung	4.000,00	500,00	8.242,55
2225	Sonstiger Sachaufwand	2.100,00	2.100,00	4.723,79
2226	Nicht finanzierungswirksamer Sachaufwand	27.700,00	27.700,00	27.721,73
223	Transferaufwand (laufende Transfers und Kapitaltransfers)	600,00	600,00	510,50
2231	Transferaufwand an Träger des öffentlichen Rechts	600,00	600,00	510,50
2232	Transferaufwand an Beteiligungen			
2233	Transferaufwand an Unternehmen (mit Finanzunternehmen)			
2234	Transferaufwand an Haushalte und Organisationen ohne Erwerbscharakter			
2235	Transferaufwand an das Ausland			
2236	Investitions- und Tilgungszuschüsse zwischen Unternehmungen und Betrieben der Gebietskörperschaft und der Gebietskörperschaft			
2237	Nicht finanzierungswirksamer Transferaufwand			
224	Finanzaufwand	4.300,00	600,00	1.196,34
2241	Zinsen aus Finanzschulden, Finanzierungsleasing, Forderungskauf und derivativen Finanzinstrumenten mit Grundgeschäft	4.300,00	600,00	1.196,34
2242	Zinsen und sonstige Aufwendungen aus derivativen Finanzinstrumenten ohne Grundgeschäft			
2243	Gewinnentnahmen von Unternehmungen und marktbestimmten Betrieben der Gebietskörperschaft (innerhalb der Gebietskörperschaft)			
2244	Sonstiger Finanzaufwand			
2245	Nicht finanzierungswirksamer Finanzaufwand			
22	Summe Aufwendungen	48.500,00	40.700,00	52.181,93
SA0	Saldo (0) Nettoergebnis (21 - 22)	-39.000,00	-31.300,00	-43.373,34
230	Entnahmen von Haushaltsrücklagen	0,00	0,00	0,00
2301	Entnahmen von Haushaltsrücklagen			
240	Zuweisung an Haushaltsrücklagen	0,00	0,00	0,00
2401	Zuweisung an Haushaltsrücklagen			
23	Summe Haushaltsrücklagen	0,00	0,00	0,00
SA00	Nettoergebnis nach Zuweisung und Entnahmen von Haushaltsrücklagen (Saldo 0 +/- SU23)	-39.000,00	-31.300,00	-43.373,34

Unterricht, Erziehung, Sport und Wissenschaft (Gruppe 2)

MVAG	Mittelverwendungs- und -aufbringungsgruppen (1. und 2. Ebene)	VA 2023	VA 2022	RA 2021
211	Erträge aus der operativen Verwaltungstätigkeit	68.800,00	58.600,00	26.479,63
2111	Erträge aus eigenen Abgaben			
2112	Erträge aus Ertragsanteilen			
2113	Erträge aus Gebühren			
2114	Erträge aus Leistungen	13.200,00	13.200,00	13.796,55
2115	Erträge aus Besitz und wirtschaftlicher Tätigkeit	5.100,00	10.400,00	11.232,22
2116	Erträge aus Veräußerung und sonstige Erträge	50.500,00	35.000,00	1.450,86
2117	Nicht finanzierungswirksame operative Erträge			
212	Erträge aus Transfers	78.800,00	124.300,00	9.373,09
2121	Transferertrag von Trägern des öffentlichen Rechts	73.100,00	118.200,00	3.642,76
2122	Transferertrag von Beteiligungen			
2123	Transferertrag von Unternehmen (mit Finanzunternehmen)			
2124	Transferertrag von Haushalten und Organisationen ohne Erwerbscharakter			
2125	Transferertrag vom Ausland			
2126	Investitions- und Tilgungszuschüsse zwischen Unternehmungen und Betrieben der Gebietskörperschaft und der Gebietskörperschaft			
2127	Nicht finanzierungswirksamer Transferertrag	5.700,00	6.100,00	5.730,33
213	Finanzerträge	0,00	0,00	0,00
2131	Erträge aus Zinsen			
2132	Erträge aus Zinsen aus derivativen Finanzinstrumenten ohne Grundgeschäft			
2133	Erträge aus Gewinnentnahmen von marktbestimmten Betrieben			
2134	Sonstige Finanzerträge			
2135	Erträge aus Dividenden/Gewinnausschüttungen			
2136	Sonstige nicht finanzierungswirksame Finanzerträge			
21	Summe Erträge	147.600,00	182.900,00	35.852,72
221	Personalaufwand	162.100,00	140.800,00	121.867,10
2211	Personalaufwand (Bezüge, Nebengeb., Mehrleistungen)	126.900,00	109.900,00	98.398,81
2212	Gesetzlicher und freiwilliger Sozialaufwand	34.200,00	29.800,00	23.088,50
2213	Sonstiger Personalaufwand			
2214	Nicht finanzierungswirksamer Personalaufwand	1.000,00	1.100,00	379,79
222	Sachaufwand (ohne Transferaufwand)	83.600,00	68.300,00	96.164,22
2221	Gebrauchs- und Verbrauchsgüter, Handelswaren	12.500,00	10.300,00	13.758,76
2222	Verwaltungs- und Betriebsaufwand	9.400,00	6.800,00	9.389,44

Unterricht, Erziehung, Sport und Wissenschaft (Gruppe 2)

MVAG	Mittelverwendungs- und -aufbringungsgruppen (1. und 2. Ebene)	VA 2023	VA 2022	RA 2021
2223	Leasing- und Mietaufwand		1.800,00	1.858,60
2224	Instandhaltung	5.000,00	5.000,00	3.930,66
2225	Sonstiger Sachaufwand	31.600,00	21.100,00	39.374,66
2226	Nicht finanzierungswirksamer Sachaufwand	25.100,00	23.300,00	27.852,10
223	Transferaufwand (laufende Transfers und Kapitaltransfers)	116.900,00	103.700,00	94.314,38
2231	Transferaufwand an Träger des öffentlichen Rechts	114.100,00	100.900,00	90.974,32
2232	Transferaufwand an Beteiligungen			
2233	Transferaufwand an Unternehmen (mit Finanzunternehmen)			
2234	Transferaufwand an Haushalte und Organisationen ohne Erwerbscharakter	2.800,00	2.800,00	3.340,06
2235	Transferaufwand an das Ausland			
2236	Investitions- und Tilgungszuschüsse zwischen Unternehmungen und Betrieben der Gebietskörperschaft und der Gebietskörperschaft			
2237	Nicht finanzierungswirksamer Transferaufwand			
224	Finanzaufwand	13.900,00	1.900,00	2.519,73
2241	Zinsen aus Finanzschulden, Finanzierungsleasing, Forderungskauf und derivativen Finanzinstrumenten mit Grundgeschäft	13.900,00	1.900,00	2.519,73
2242	Zinsen und sonstige Aufwendungen aus derivativen Finanzinstrumenten ohne Grundgeschäft			
2243	Gewinnentnahmen von Unternehmungen und marktbestimmten Betrieben der Gebietskörperschaft (innerhalb der Gebietskörperschaft)			
2244	Sonstiger Finanzaufwand			
2245	Nicht finanzierungswirksamer Finanzaufwand			
22	Summe Aufwendungen	376.500,00	314.700,00	314.865,43
SA0	Saldo (0) Nettoergebnis (21 - 22)	-228.900,00	-131.800,00	-279.012,71
230	Entnahmen von Haushaltsrücklagen	0,00	0,00	0,00
2301	Entnahmen von Haushaltsrücklagen			
240	Zuweisung an Haushaltsrücklagen	0,00	0,00	0,00
2401	Zuweisung an Haushaltsrücklagen			
23	Summe Haushaltsrücklagen	0,00	0,00	0,00
SA00	Nettoergebnis nach Zuweisung und Entnahmen von Haushaltsrücklagen (Saldo 0 +/- SU23)	-228.900,00	-131.800,00	-279.012,71

Kunst, Kultur und Kultus (Gruppe 3)

MVAG	Mittelverwendungs- und -aufbringungsgruppen (1. und 2. Ebene)	VA 2023	VA 2022	RA 2021
211	Erträge aus der operativen Verwaltungstätigkeit	7.100,00	7.100,00	1.066,90
2111	Erträge aus eigenen Abgaben			
2112	Erträge aus Ertragsanteilen			
2113	Erträge aus Gebühren			
2114	Erträge aus Leistungen	6.800,00	6.800,00	1.054,00
2115	Erträge aus Besitz und wirtschaftlicher Tätigkeit	200,00	200,00	
2116	Erträge aus Veräußerung und sonstige Erträge	100,00	100,00	12,90
2117	Nicht finanzierungswirksame operative Erträge			
212	Erträge aus Transfers	0,00	0,00	4.125,33
2121	Transferertrag von Trägern des öffentlichen Rechts			4.125,33
2122	Transferertrag von Beteiligungen			
2123	Transferertrag von Unternehmen (mit Finanzunternehmen)			
2124	Transferertrag von Haushalten und Organisationen ohne Erwerbscharakter			
2125	Transferertrag vom Ausland			
2126	Investitions- und Tilgungszuschüsse zwischen Unternehmungen und Betrieben der Gebietskörperschaft und der Gebietskörperschaft			
2127	Nicht finanzierungswirksamer Transferertrag			
213	Finanzerträge	0,00	0,00	0,00
2131	Erträge aus Zinsen			
2132	Erträge aus Zinsen aus derivativen Finanzinstrumenten ohne Grundgeschäft			
2133	Erträge aus Gewinnentnahmen von marktbestimmten Betrieben			
2134	Sonstige Finanzerträge			
2135	Erträge aus Dividenden/Gewinnausschüttungen			
2136	Sonstige nicht finanzierungswirksame Finanzerträge			
21	Summe Erträge	7.100,00	7.100,00	5.192,23
221	Personalaufwand	0,00	0,00	0,00
2211	Personalaufwand (Bezüge, Nebengeb., Mehrleistungen)			
2212	Gesetzlicher und freiwilliger Sozialaufwand			
2213	Sonstiger Personalaufwand			
2214	Nicht finanzierungswirksamer Personalaufwand			
222	Sachaufwand (ohne Transferaufwand)	30.700,00	26.900,00	15.841,68
2221	Gebrauchs- und Verbrauchsgüter, Handelswaren			
2222	Verwaltungs- und Betriebsaufwand	4.000,00	1.400,00	880,68

Kunst, Kultur und Kultus (Gruppe 3)

MVAG	Mittelverwendungs- und -aufbringungsgruppen (1. und 2. Ebene)	VA 2023	VA 2022	RA 2021
2223	Leasing- und Mietaufwand	800,00		763,62
2224	Instandhaltung			
2225	Sonstiger Sachaufwand	23.600,00	23.200,00	11.856,59
2226	Nicht finanzierungswirksamer Sachaufwand	2.300,00	2.300,00	2.340,79
223	Transferaufwand (laufende Transfers und Kapitaltransfers)	34.700,00	30.000,00	25.044,89
2231	Transferaufwand an Träger des öffentlichen Rechts	31.200,00	26.500,00	23.207,65
2232	Transferaufwand an Beteiligungen			
2233	Transferaufwand an Unternehmen (mit Finanzunternehmen)			
2234	Transferaufwand an Haushalte und Organisationen ohne Erwerbscharakter	3.500,00	3.500,00	1.837,24
2235	Transferaufwand an das Ausland			
2236	Investitions- und Tilgungszuschüsse zwischen Unternehmungen und Betrieben der Gebietskörperschaft und der Gebietskörperschaft			
2237	Nicht finanzierungswirksamer Transferaufwand			
224	Finanzaufwand	0,00	0,00	0,00
2241	Zinsen aus Finanzschulden, Finanzierungsleasing, Forderungskauf und derivativen Finanzinstrumenten mit Grundgeschäft			
2242	Zinsen und sonstige Aufwendungen aus derivativen Finanzinstrumenten ohne Grundgeschäft			
2243	Gewinnentnahmen von Unternehmungen und marktbestimmten Betrieben der Gebietskörperschaft (innerhalb der Gebietskörperschaft)			
2244	Sonstiger Finanzaufwand			
2245	Nicht finanzierungswirksamer Finanzaufwand			
22	Summe Aufwendungen	65.400,00	56.900,00	40.886,57
SA0	Saldo (0) Nettoergebnis (21 - 22)	-58.300,00	-49.800,00	-35.694,34
230	Entnahmen von Haushaltsrücklagen	0,00	0,00	0,00
2301	Entnahmen von Haushaltsrücklagen			
240	Zuweisung an Haushaltsrücklagen	0,00	0,00	0,00
2401	Zuweisung an Haushaltsrücklagen			
23	Summe Haushaltsrücklagen	0,00	0,00	0,00
SA00	Nettoergebnis nach Zuweisung und Entnahmen von Haushaltsrücklagen (Saldo 0 +/- SU23)	-58.300,00	-49.800,00	-35.694,34

Soziale Wohlfahrt und Wohnbauförderung (Gruppe 4)

MVAG	Mittelverwendungs- und -aufbringungsgruppen (1. und 2. Ebene)	VA 2023	VA 2022	RA 2021
211	Erträge aus der operativen Verwaltungstätigkeit	0,00	0,00	0,00
2111	Erträge aus eigenen Abgaben			
2112	Erträge aus Ertragsanteilen			
2113	Erträge aus Gebühren			
2114	Erträge aus Leistungen			
2115	Erträge aus Besitz und wirtschaftlicher Tätigkeit			
2116	Erträge aus Veräußerung und sonstige Erträge			
2117	Nicht finanzierungswirksame operative Erträge			
212	Erträge aus Transfers	0,00	0,00	0,00
2121	Transferertrag von Trägern des öffentlichen Rechts			
2122	Transferertrag von Beteiligungen			
2123	Transferertrag von Unternehmen (mit Finanzunternehmen)			
2124	Transferertrag von Haushalten und Organisationen ohne Erwerbscharakter			
2125	Transferertrag vom Ausland			
2126	Investitions- und Tilgungszuschüsse zwischen Unternehmungen und Betrieben der Gebietskörperschaft und der Gebietskörperschaft			
2127	Nicht finanzierungswirksamer Transferertrag			
213	Finanzerträge	0,00	0,00	0,00
2131	Erträge aus Zinsen			
2132	Erträge aus Zinsen aus derivativen Finanzinstrumenten ohne Grundgeschäft			
2133	Erträge aus Gewinnentnahmen von marktbestimmten Betrieben			
2134	Sonstige Finanzerträge			
2135	Erträge aus Dividenden/Gewinnausschüttungen			
2136	Sonstige nicht finanzierungswirksame Finanzerträge			
21	Summe Erträge	0,00	0,00	0,00
221	Personalaufwand	0,00	0,00	0,00
2211	Personalaufwand (Bezüge, Nebengeb., Mehrleistungen)			
2212	Gesetzlicher und freiwilliger Sozialaufwand			
2213	Sonstiger Personalaufwand			
2214	Nicht finanzierungswirksamer Personalaufwand			
222	Sachaufwand (ohne Transferaufwand)	3.500,00	3.500,00	1.299,80
2221	Gebrauchs- und Verbrauchsgüter, Handelswaren	700,00	700,00	1.139,80
2222	Verwaltungs- und Betriebsaufwand			

Soziale Wohlfahrt und Wohnbauförderung (Gruppe 4)

MVAG	Mittelverwendungs- und -aufbringungsgruppen (1. und 2. Ebene)	VA 2023	VA 2022	RA 2021
2223	Leasing- und Mietaufwand			
2224	Instandhaltung			
2225	Sonstiger Sachaufwand	2.800,00	2.800,00	160,00
2226	Nicht finanzierungswirksamer Sachaufwand			
223	Transferaufwand (laufende Transfers und Kapitaltransfers)	197.400,00	180.000,00	160.033,67
2231	Transferaufwand an Träger des öffentlichen Rechts	191.000,00	176.000,00	156.655,27
2232	Transferaufwand an Beteiligungen			
2233	Transferaufwand an Unternehmen (mit Finanzunternehmen)			
2234	Transferaufwand an Haushalte und Organisationen ohne Erwerbscharakter	6.400,00	4.000,00	3.378,40
2235	Transferaufwand an das Ausland			
2236	Investitions- und Tilgungszuschüsse zwischen Unternehmungen und Betrieben der Gebietskörperschaft und der Gebietskörperschaft			
2237	Nicht finanzierungswirksamer Transferaufwand			
224	Finanzaufwand	800,00	0,00	0,00
2241	Zinsen aus Finanzschulden, Finanzierungsleasing, Forderungskauf und derivativen Finanzinstrumenten mit Grundgeschäft	800,00		
2242	Zinsen und sonstige Aufwendungen aus derivativen Finanzinstrumenten ohne Grundgeschäft			
2243	Gewinnentnahmen von Unternehmungen und marktbestimmten Betrieben der Gebietskörperschaft (innerhalb der Gebietskörperschaft)			
2244	Sonstiger Finanzaufwand			
2245	Nicht finanzierungswirksamer Finanzaufwand			
22	Summe Aufwendungen	201.700,00	183.500,00	161.333,47
SA0	Saldo (0) Nettoergebnis (21 - 22)	-201.700,00	-183.500,00	-161.333,47
230	Entnahmen von Haushaltsrücklagen	0,00	0,00	0,00
2301	Entnahmen von Haushaltsrücklagen			
240	Zuweisung an Haushaltsrücklagen	0,00	0,00	0,00
2401	Zuweisung an Haushaltsrücklagen			
23	Summe Haushaltsrücklagen	0,00	0,00	0,00
SA00	Nettoergebnis nach Zuweisung und Entnahmen von Haushaltsrücklagen (Saldo 0 +/- SU23)	-201.700,00	-183.500,00	-161.333,47

Gesundheit (Gruppe 5)

MVAG	Mittelverwendungs- und -aufbringungsgruppen (1. und 2. Ebene)	VA 2023	VA 2022	RA 2021
211	Erträge aus der operativen Verwaltungstätigkeit	0,00	5.400,00	4,00
2111	Erträge aus eigenen Abgaben			
2112	Erträge aus Ertragsanteilen			
2113	Erträge aus Gebühren			
2114	Erträge aus Leistungen			
2115	Erträge aus Besitz und wirtschaftlicher Tätigkeit			
2116	Erträge aus Veräußerung und sonstige Erträge		5.400,00	4,00
2117	Nicht finanzierungswirksame operative Erträge			
212	Erträge aus Transfers	2.800,00	2.800,00	43.464,43
2121	Transferertrag von Trägern des öffentlichen Rechts			40.640,90
2122	Transferertrag von Beteiligungen			
2123	Transferertrag von Unternehmen (mit Finanzunternehmen)			
2124	Transferertrag von Haushalten und Organisationen ohne Erwerbscharakter			
2125	Transferertrag vom Ausland			
2126	Investitions- und Tilgungszuschüsse zwischen Unternehmungen und Betrieben der Gebietskörperschaft und der Gebietskörperschaft			
2127	Nicht finanzierungswirksamer Transferertrag	2.800,00	2.800,00	2.823,53
213	Finanzerträge	0,00	0,00	0,00
2131	Erträge aus Zinsen			
2132	Erträge aus Zinsen aus derivativen Finanzinstrumenten ohne Grundgeschäft			
2133	Erträge aus Gewinnentnahmen von marktbestimmten Betrieben			
2134	Sonstige Finanzerträge			
2135	Erträge aus Dividenden/Gewinnausschüttungen			
2136	Sonstige nicht finanzierungswirksame Finanzerträge			
21	Summe Erträge	2.800,00	8.200,00	43.468,43
221	Personalaufwand	1.300,00	500,00	74,79
2211	Personalaufwand (Bezüge, Nebengeb., Mehrleistungen)	1.100,00	400,00	68,28
2212	Gesetzlicher und freiwilliger Sozialaufwand	200,00	100,00	6,51
2213	Sonstiger Personalaufwand			
2214	Nicht finanzierungswirksamer Personalaufwand			
222	Sachaufwand (ohne Transferaufwand)	18.800,00	14.600,00	22.229,55
2221	Gebrauchs- und Verbrauchsgüter, Handelswaren			79,93
2222	Verwaltungs- und Betriebsaufwand	3.600,00	2.200,00	2.291,75

Gesundheit (Gruppe 5)

MVAG	Mittelverwendungs- und -aufbringungsgruppen (1. und 2. Ebene)	VA 2023	VA 2022	RA 2021
2223	Leasing- und Mietaufwand			
2224	Instandhaltung			
2225	Sonstiger Sachaufwand	10.600,00	7.800,00	15.225,20
2226	Nicht finanzierungswirksamer Sachaufwand	4.600,00	4.600,00	4.632,67
223	Transferaufwand (laufende Transfers und Kapitaltransfers)	300.200,00	282.200,00	270.679,38
2231	Transferaufwand an Träger des öffentlichen Rechts	300.200,00	282.200,00	260.264,38
2232	Transferaufwand an Beteiligungen			
2233	Transferaufwand an Unternehmen (mit Finanzunternehmen)			
2234	Transferaufwand an Haushalte und Organisationen ohne Erwerbscharakter			10.415,00
2235	Transferaufwand an das Ausland			
2236	Investitions- und Tilgungszuschüsse zwischen Unternehmungen und Betrieben der Gebietskörperschaft und der Gebietskörperschaft			
2237	Nicht finanzierungswirksamer Transferaufwand			
224	Finanzaufwand	0,00	0,00	0,00
2241	Zinsen aus Finanzschulden, Finanzierungsleasing, Forderungskauf und derivativen Finanzinstrumenten mit Grundgeschäft			
2242	Zinsen und sonstige Aufwendungen aus derivativen Finanzinstrumenten ohne Grundgeschäft			
2243	Gewinnentnahmen von Unternehmungen und marktbestimmten Betrieben der Gebietskörperschaft (innerhalb der Gebietskörperschaft)			
2244	Sonstiger Finanzaufwand			
2245	Nicht finanzierungswirksamer Finanzaufwand			
22	Summe Aufwendungen	320.300,00	297.300,00	292.983,72
SA0	Saldo (0) Nettoergebnis (21 - 22)	-317.500,00	-289.100,00	-249.515,29
230	Entnahmen von Haushaltsrücklagen	0,00	0,00	0,00
2301	Entnahmen von Haushaltsrücklagen			
240	Zuweisung an Haushaltsrücklagen	700,00	700,00	556,39
2401	Zuweisung an Haushaltsrücklagen	700,00	700,00	556,39
23	Summe Haushaltsrücklagen	-700,00	-700,00	-556,39
SA00	Nettoergebnis nach Zuweisung und Entnahmen von Haushaltsrücklagen (Saldo 0 +/- SU23)	-318.200,00	-289.800,00	-250.071,68

Straßen- und Wasserbau, Verkehr (Gruppe 6)

MVAG	Mittelverwendungs- und -aufbringungsgruppen (1. und 2. Ebene)	VA 2023	VA 2022	RA 2021
211	Erträge aus der operativen Verwaltungstätigkeit	500,00	200,00	5.261,39
2111	Erträge aus eigenen Abgaben			
2112	Erträge aus Ertragsanteilen			
2113	Erträge aus Gebühren			
2114	Erträge aus Leistungen			
2115	Erträge aus Besitz und wirtschaftlicher Tätigkeit			
2116	Erträge aus Veräußerung und sonstige Erträge	500,00	200,00	5.261,39
2117	Nicht finanzierungswirksame operative Erträge			
212	Erträge aus Transfers	204.500,00	204.000,00	129.000,04
2121	Transferertrag von Trägern des öffentlichen Rechts	198.200,00	197.700,00	120.000,00
2122	Transferertrag von Beteiligungen			
2123	Transferertrag von Unternehmen (mit Finanzunternehmen)			
2124	Transferertrag von Haushalten und Organisationen ohne Erwerbscharakter	600,00	600,00	3.350,00
2125	Transferertrag vom Ausland			
2126	Investitions- und Tilgungszuschüsse zwischen Unternehmungen und Betrieben der Gebietskörperschaft und der Gebietskörperschaft			
2127	Nicht finanzierungswirksamer Transferertrag	5.700,00	5.700,00	5.650,04
213	Finanzerträge	0,00	0,00	0,00
2131	Erträge aus Zinsen			
2132	Erträge aus Zinsen aus derivativen Finanzinstrumenten ohne Grundgeschäft			
2133	Erträge aus Gewinnentnahmen von marktbestimmten Betrieben			
2134	Sonstige Finanzerträge			
2135	Erträge aus Dividenden/Gewinnausschüttungen			
2136	Sonstige nicht finanzierungswirksame Finanzerträge			
21	Summe Erträge	205.000,00	204.200,00	134.261,43
221	Personalaufwand	1.000,00	200,00	22,38
2211	Personalaufwand (Bezüge, Nebengeb., Mehrleistungen)	800,00	100,00	21,16
2212	Gesetzlicher und freiwilliger Sozialaufwand	200,00	100,00	1,22
2213	Sonstiger Personalaufwand			
2214	Nicht finanzierungswirksamer Personalaufwand			
222	Sachaufwand (ohne Transferaufwand)	97.000,00	100.600,00	108.358,52
2221	Gebrauchs- und Verbrauchsgüter, Handelswaren			250,80
2222	Verwaltungs- und Betriebsaufwand			

Straßen- und Wasserbau, Verkehr (Gruppe 6)

MVAG	Mittelverwendungs- und -aufbringungsgruppen (1. und 2. Ebene)	VA 2023	VA 2022	RA 2021
2223	Leasing- und Mietaufwand	1.000,00	1.000,00	1.054,47
2224	Instandhaltung	800,00	700,00	8.057,31
2225	Sonstiger Sachaufwand		1.200,00	156,00
2226	Nicht finanzierungswirksamer Sachaufwand	95.200,00	97.700,00	98.839,94
223	Transferaufwand (laufende Transfers und Kapitaltransfers)	0,00	0,00	0,00
2231	Transferaufwand an Träger des öffentlichen Rechts			
2232	Transferaufwand an Beteiligungen			
2233	Transferaufwand an Unternehmen (mit Finanzunternehmen)			
2234	Transferaufwand an Haushalte und Organisationen ohne Erwerbscharakter			
2235	Transferaufwand an das Ausland			
2236	Investitions- und Tilgungszuschüsse zwischen Unternehmungen und Betrieben der Gebietskörperschaft und der Gebietskörperschaft			
2237	Nicht finanzierungswirksamer Transferaufwand			
224	Finanzaufwand	8.700,00	3.400,00	546,31
2241	Zinsen aus Finanzschulden, Finanzierungsleasing, Forderungskauf und derivativen Finanzinstrumenten mit Grundgeschäft	8.700,00	3.400,00	546,31
2242	Zinsen und sonstige Aufwendungen aus derivativen Finanzinstrumenten ohne Grundgeschäft			
2243	Gewinnentnahmen von Unternehmungen und marktbestimmten Betrieben der Gebietskörperschaft (innerhalb der Gebietskörperschaft)			
2244	Sonstiger Finanzaufwand			
2245	Nicht finanzierungswirksamer Finanzaufwand			
22	Summe Aufwendungen	106.700,00	104.200,00	108.927,21
SA0	Saldo (0) Nettoergebnis (21 - 22)	98.300,00	100.000,00	25.334,22
230	Entnahmen von Haushaltsrücklagen	0,00	0,00	0,00
2301	Entnahmen von Haushaltsrücklagen			
240	Zuweisung an Haushaltsrücklagen	0,00	0,00	0,00
2401	Zuweisung an Haushaltsrücklagen			
23	Summe Haushaltsrücklagen	0,00	0,00	0,00
SA00	Nettoergebnis nach Zuweisung und Entnahmen von Haushaltsrücklagen (Saldo 0 +/- SU23)	98.300,00	100.000,00	25.334,22

Wirtschaftsförderung (Gruppe 7)

MVAG	Mittelverwendungs- und -aufbringungsgruppen (1. und 2. Ebene)	VA 2023	VA 2022	RA 2021
211	Erträge aus der operativen Verwaltungstätigkeit	128.100,00	114.700,00	111.405,00
2111	Erträge aus eigenen Abgaben			
2112	Erträge aus Ertragsanteilen			
2113	Erträge aus Gebühren			
2114	Erträge aus Leistungen	12.700,00	12.700,00	11.850,00
2115	Erträge aus Besitz und wirtschaftlicher Tätigkeit	104.600,00	97.000,00	98.122,87
2116	Erträge aus Veräußerung und sonstige Erträge	10.800,00	5.000,00	1.432,13
2117	Nicht finanzierungswirksame operative Erträge			
212	Erträge aus Transfers	9.300,00	5.700,00	2.730,00
2121	Transferertrag von Trägern des öffentlichen Rechts	6.600,00	2.500,00	
2122	Transferertrag von Beteiligungen			
2123	Transferertrag von Unternehmen (mit Finanzunternehmen)			
2124	Transferertrag von Haushalten und Organisationen ohne Erwerbscharakter			
2125	Transferertrag vom Ausland			
2126	Investitions- und Tilgungszuschüsse zwischen Unternehmungen und Betrieben der Gebietskörperschaft und der Gebietskörperschaft			
2127	Nicht finanzierungswirksamer Transferertrag	2.700,00	3.200,00	2.730,00
213	Finanzerträge	0,00	0,00	0,00
2131	Erträge aus Zinsen			
2132	Erträge aus Zinsen aus derivativen Finanzinstrumenten ohne Grundgeschäft			
2133	Erträge aus Gewinnentnahmen von marktbestimmten Betrieben			
2134	Sonstige Finanzerträge			
2135	Erträge aus Dividenden/Gewinnausschüttungen			
2136	Sonstige nicht finanzierungswirksame Finanzerträge			
21	Summe Erträge	137.400,00	120.400,00	114.135,00
221	Personalaufwand	0,00	0,00	0,00
2211	Personalaufwand (Bezüge, Nebengeb., Mehrleistungen)			
2212	Gesetzlicher und freiwilliger Sozialaufwand			
2213	Sonstiger Personalaufwand			
2214	Nicht finanzierungswirksamer Personalaufwand			
222	Sachaufwand (ohne Transferaufwand)	94.800,00	94.300,00	119.735,21
2221	Gebrauchs- und Verbrauchsgüter, Handelswaren	300,00	300,00	528,69
2222	Verwaltungs- und Betriebsaufwand			

Wirtschaftsförderung (Gruppe 7)

MVAG	Mittelverwendungs- und -aufbringungsgruppen (1. und 2. Ebene)	VA 2023	VA 2022	RA 2021
2223	Leasing- und Mietaufwand	15.000,00	15.000,00	40.553,49
2224	Instandhaltung	500,00	500,00	2.038,80
2225	Sonstiger Sachaufwand	34.400,00	24.400,00	22.481,60
2226	Nicht finanzierungswirksamer Sachaufwand	44.600,00	54.100,00	54.132,63
223	Transferaufwand (laufende Transfers und Kapitaltransfers)	2.200,00	2.200,00	3.181,62
2231	Transferaufwand an Träger des öffentlichen Rechts			
2232	Transferaufwand an Beteiligungen			
2233	Transferaufwand an Unternehmen (mit Finanzunternehmen)	1.500,00	1.500,00	2.353,00
2234	Transferaufwand an Haushalte und Organisationen ohne Erwerbscharakter	700,00	700,00	828,62
2235	Transferaufwand an das Ausland			
2236	Investitions- und Tilgungszuschüsse zwischen Unternehmungen und Betrieben der Gebietskörperschaft und der Gebietskörperschaft			
2237	Nicht finanzierungswirksamer Transferaufwand			
224	Finanzaufwand	49.900,00	4.900,00	10.608,73
2241	Zinsen aus Finanzschulden, Finanzierungsleasing, Forderungskauf und derivativen Finanzinstrumenten mit Grundgeschäft	49.900,00	4.900,00	10.608,73
2242	Zinsen und sonstige Aufwendungen aus derivativen Finanzinstrumenten ohne Grundgeschäft			
2243	Gewinnentnahmen von Unternehmungen und marktbestimmten Betrieben der Gebietskörperschaft (innerhalb der Gebietskörperschaft)			
2244	Sonstiger Finanzaufwand			
2245	Nicht finanzierungswirksamer Finanzaufwand			
22	Summe Aufwendungen	146.900,00	101.400,00	133.525,56
SA0	Saldo (0) Nettoergebnis (21 - 22)	-9.500,00	19.000,00	-19.390,56
230	Entnahmen von Haushaltsrücklagen	0,00	0,00	0,00
2301	Entnahmen von Haushaltsrücklagen			
240	Zuweisung an Haushaltsrücklagen	0,00	0,00	0,00
2401	Zuweisung an Haushaltsrücklagen			
23	Summe Haushaltsrücklagen	0,00	0,00	0,00
SA00	Nettoergebnis nach Zuweisung und Entnahmen von Haushaltsrücklagen (Saldo 0 +/- SU23)	-9.500,00	19.000,00	-19.390,56

Dienstleistungen (Gruppe 8)

MVAG	Mittelverwendungs- und -aufbringungsgruppen (1. und 2. Ebene)	VA 2023	VA 2022	RA 2021
211	Erträge aus der operativen Verwaltungstätigkeit	616.200,00	408.300,00	677.218,95
2111	Erträge aus eigenen Abgaben			
2112	Erträge aus Ertragsanteilen			
2113	Erträge aus Gebühren	381.400,00	374.100,00	362.507,83
2114	Erträge aus Leistungen	129.800,00	7.000,00	127.380,13
2115	Erträge aus Besitz und wirtschaftlicher Tätigkeit	16.000,00	15.800,00	14.315,39
2116	Erträge aus Veräußerung und sonstige Erträge	89.000,00	11.400,00	173.015,60
2117	Nicht finanzierungswirksame operative Erträge			
212	Erträge aus Transfers	35.500,00	83.600,00	86.848,33
2121	Transferertrag von Trägern des öffentlichen Rechts	1.000,00	49.200,00	52.542,51
2122	Transferertrag von Beteiligungen			
2123	Transferertrag von Unternehmen (mit Finanzunternehmen)			
2124	Transferertrag von Haushalten und Organisationen ohne Erwerbscharakter			
2125	Transferertrag vom Ausland			
2126	Investitions- und Tilgungszuschüsse zwischen Unternehmungen und Betrieben der Gebietskörperschaft und der Gebietskörperschaft			
2127	Nicht finanzierungswirksamer Transferertrag	34.500,00	34.400,00	34.305,82
213	Finanzerträge	0,00	0,00	1,28
2131	Erträge aus Zinsen			1,28
2132	Erträge aus Zinsen aus derivativen Finanzinstrumenten ohne Grundgeschäft			
2133	Erträge aus Gewinnentnahmen von marktbestimmten Betrieben			
2134	Sonstige Finanzerträge			
2135	Erträge aus Dividenden/Gewinnausschüttungen			
2136	Sonstige nicht finanzierungswirksame Finanzerträge			
21	Summe Erträge	651.700,00	491.900,00	764.068,56
221	Personalaufwand	319.700,00	283.900,00	226.607,87
2211	Personalaufwand (Bezüge, Nebengeb., Mehrleistungen)	245.400,00	217.000,00	173.533,86
2212	Gesetzlicher und freiwilliger Sozialaufwand	63.200,00	55.800,00	42.442,12
2213	Sonstiger Personalaufwand			
2214	Nicht finanzierungswirksamer Personalaufwand	11.100,00	11.100,00	10.631,89
222	Sachaufwand (ohne Transferaufwand)	376.100,00	259.500,00	369.309,93
2221	Gebrauchs- und Verbrauchsgüter, Handelswaren	17.200,00	21.800,00	17.853,11
2222	Verwaltungs- und Betriebsaufwand	75.700,00	36.100,00	31.691,58

Dienstleistungen (Gruppe 8)

MVAG	Mittelverwendungs- und -aufbringungsgruppen (1. und 2. Ebene)	VA 2023	VA 2022	RA 2021
2223	Leasing- und Mietaufwand	200,00	200,00	221,44
2224	Instandhaltung	56.600,00	34.400,00	61.983,41
2225	Sonstiger Sachaufwand	125.000,00	60.000,00	146.135,83
2226	Nicht finanzierungswirksamer Sachaufwand	101.400,00	107.000,00	111.424,56
223	Transferaufwand (laufende Transfers und Kapitaltransfers)	230.000,00	185.800,00	171.051,53
2231	Transferaufwand an Träger des öffentlichen Rechts	230.000,00	185.800,00	171.051,53
2232	Transferaufwand an Beteiligungen			
2233	Transferaufwand an Unternehmen (mit Finanzunternehmen)			
2234	Transferaufwand an Haushalte und Organisationen ohne Erwerbscharakter			
2235	Transferaufwand an das Ausland			
2236	Investitions- und Tilgungszuschüsse zwischen Unternehmungen und Betrieben der Gebietskörperschaft und der Gebietskörperschaft			
2237	Nicht finanzierungswirksamer Transferaufwand			
224	Finanzaufwand	40.400,00	27.900,00	7.216,43
2241	Zinsen aus Finanzschulden, Finanzierungsleasing, Forderungskauf und derivativen Finanzinstrumenten mit Grundgeschäft	40.400,00	27.900,00	7.216,43
2242	Zinsen und sonstige Aufwendungen aus derivativen Finanzinstrumenten ohne Grundgeschäft			
2243	Gewinnentnahmen von Unternehmungen und marktbestimmten Betrieben der Gebietskörperschaft (innerhalb der Gebietskörperschaft)			
2244	Sonstiger Finanzaufwand			
2245	Nicht finanzierungswirksamer Finanzaufwand			
22	Summe Aufwendungen	966.200,00	757.100,00	774.185,76
SA0	Saldo (0) Nettoergebnis (21 - 22)	-314.500,00	-265.200,00	-10.117,20
230	Entnahmen von Haushaltsrücklagen	0,00	0,00	140.000,00
2301	Entnahmen von Haushaltsrücklagen			140.000,00
240	Zuweisung an Haushaltsrücklagen	0,00	0,00	145.005,28
2401	Zuweisung an Haushaltsrücklagen			145.005,28
23	Summe Haushaltsrücklagen	0,00	0,00	-5.005,28
SA00	Nettoergebnis nach Zuweisung und Entnahmen von Haushaltsrücklagen (Saldo 0 +/- SU23)	-314.500,00	-265.200,00	-15.122,48

Finanzwirtschaft (Gruppe 9)

MVAG	Mittelverwendungs- und -aufbringungsgruppen (1. und 2. Ebene)	VA 2023	VA 2022	RA 2021
211	Erträge aus der operativen Verwaltungstätigkeit	1.395.000,00	1.302.600,00	1.203.268,27
2111	Erträge aus eigenen Abgaben	256.000,00	338.300,00	245.391,76
2112	Erträge aus Ertragsanteilen	1.114.000,00	964.000,00	926.817,54
2113	Erträge aus Gebühren			
2114	Erträge aus Leistungen	24.700,00		24.656,40
2115	Erträge aus Besitz und wirtschaftlicher Tätigkeit			
2116	Erträge aus Veräußerung und sonstige Erträge	300,00	300,00	6.402,57
2117	Nicht finanzierungswirksame operative Erträge			
212	Erträge aus Transfers	416.800,00	160.600,00	266.137,69
2121	Transferertrag von Trägern des öffentlichen Rechts	416.800,00	160.600,00	266.137,69
2122	Transferertrag von Beteiligungen			
2123	Transferertrag von Unternehmen (mit Finanzunternehmen)			
2124	Transferertrag von Haushalten und Organisationen ohne Erwerbscharakter			
2125	Transferertrag vom Ausland			
2126	Investitions- und Tilgungszuschüsse zwischen Unternehmungen und Betrieben der Gebietskörperschaft und der Gebietskörperschaft			
2127	Nicht finanzierungswirksamer Transferertrag			
213	Finanzerträge	0,00	0,00	12,49
2131	Erträge aus Zinsen			12,49
2132	Erträge aus Zinsen aus derivativen Finanzinstrumenten ohne Grundgeschäft			
2133	Erträge aus Gewinnentnahmen von marktbestimmten Betrieben			
2134	Sonstige Finanzerträge			
2135	Erträge aus Dividenden/Gewinnausschüttungen			
2136	Sonstige nicht finanzierungswirksame Finanzerträge			
21	Summe Erträge	1.811.800,00	1.463.200,00	1.469.418,45
221	Personalaufwand	117.700,00	104.500,00	95.031,72
2211	Personalaufwand (Bezüge, Nebengeb., Mehrleistungen)	90.400,00	80.000,00	73.236,10
2212	Gesetzlicher und freiwilliger Sozialaufwand	23.100,00	20.300,00	18.209,14
2213	Sonstiger Personalaufwand			
2214	Nicht finanzierungswirksamer Personalaufwand	4.200,00	4.200,00	3.586,48
222	Sachaufwand (ohne Transferaufwand)	4.500,00	39.400,00	10.172,92
2221	Gebrauchs- und Verbrauchsgüter, Handelswaren	400,00	400,00	4.817,64
2222	Verwaltungs- und Betriebsaufwand	200,00	100,00	254,67

Finanzwirtschaft (Gruppe 9)

MVAG	Mittelverwendungs- und -aufbringungsgruppen (1. und 2. Ebene)	VA 2023	VA 2022	RA 2021
2223	Leasing- und Mietaufwand			
2224	Instandhaltung	1.800,00	1.800,00	2.845,00
2225	Sonstiger Sachaufwand	2.000,00	37.000,00	2.107,05
2226	Nicht finanzierungswirksamer Sachaufwand	100,00	100,00	148,56
223	Transferaufwand (laufende Transfers und Kapitaltransfers)	3.200,00	3.200,00	3.015,10
2231	Transferaufwand an Träger des öffentlichen Rechts	3.200,00	3.200,00	3.015,10
2232	Transferaufwand an Beteiligungen			
2233	Transferaufwand an Unternehmen (mit Finanzunternehmen)			
2234	Transferaufwand an Haushalte und Organisationen ohne Erwerbscharakter			
2235	Transferaufwand an das Ausland			
2236	Investitions- und Tilgungszuschüsse zwischen Unternehmungen und Betrieben der Gebietskörperschaft und der Gebietskörperschaft			
2237	Nicht finanzierungswirksamer Transferaufwand			
224	Finanzaufwand	3.500,00	4.200,00	1.287,82
2241	Zinsen aus Finanzschulden, Finanzierungsleasing, Forderungskauf und derivativen Finanzinstrumenten mit Grundgeschäft	2.200,00	3.000,00	254,44
2242	Zinsen und sonstige Aufwendungen aus derivativen Finanzinstrumenten ohne Grundgeschäft			
2243	Gewinnentnahmen von Unternehmungen und marktbestimmten Betrieben der Gebietskörperschaft (innerhalb der Gebietskörperschaft)			
2244	Sonstiger Finanzaufwand	1.300,00	1.200,00	1.033,38
2245	Nicht finanzierungswirksamer Finanzaufwand			
22	Summe Aufwendungen	128.900,00	151.300,00	109.507,56
SA0	Saldo (0) Nettoergebnis (21 - 22)	1.682.900,00	1.311.900,00	1.359.910,89
230	Entnahmen von Haushaltsrücklagen	0,00	0,00	0,00
2301	Entnahmen von Haushaltsrücklagen			
240	Zuweisung an Haushaltsrücklagen	0,00	0,00	0,00
2401	Zuweisung an Haushaltsrücklagen			
23	Summe Haushaltsrücklagen	0,00	0,00	0,00
SA00	Nettoergebnis nach Zuweisung und Entnahmen von Haushaltsrücklagen (Saldo 0 +/- SU23)	1.682.900,00	1.311.900,00	1.359.910,89

Finanzierungshaushalt Bereichsbudget 1. und 2. Ebene
(Anlage 1b)

Vertretungskörper und allgemeine Verwaltung (Gruppe 0)

MVAG	Mittelverwendungs- und aufbringungsgruppen (1. und 2. Ebene)	VA 2023	VA 2022	RA 2021
311	Einzahlungen aus der operativen Verwaltungstätigkeit	79.900,00	59.000,00	84.433,94
3111	Einzahlungen aus eigenen Abgaben			
3112	Einzahlungen aus Ertragsanteilen			
3113	Einzahlungen aus Gebühren			
3114	Einzahlungen aus Leistungen	23.500,00	13.400,00	24.129,38
3115	Einzahlungen aus Besitz und wirtschaftlicher Tätigkeit	200,00	200,00	146,93
3116	Einzahlungen aus Veräußerung von geringwertigen Wirtschaftsgütern (GWG) und sonstige Einzahlungen	56.200,00	45.400,00	60.157,63
312	Einzahlungen aus Transfers (ohne Kapitaltransfers)	6.900,00	6.500,00	9.027,35
3121	Transferzahlungen von Trägern des öffentlichen Rechts	800,00	800,00	3.494,43
3122	Transferzahlungen von Beteiligungen			
3123	Transferzahlungen von Unternehmen (inkl. Finanzunternehmen)			
3124	Transferzahlungen von Haushalte und Organisationen ohne Erwerbscharakter	6.100,00	5.700,00	5.532,92
3125	Transferzahlungen vom Ausland			
3126	Investitions- und Tilgungszuschüsse zwischen Unternehmungen und Betrieben der Gebietskörperschaft und der Gebietskörperschaft			
313	Einzahlungen aus Finanzerträgen	0,00	0,00	1,39
3131	Einzahlungen aus Zinserträgen			1,39
3133	Einzahlungen aus Gewinnentnahmen von marktbestimmten Betrieben			
3134	Sonstige Einzahlungen aus Finanzerträgen			
3135	Einzahlungen aus Dividenden/Gewinnausschüttungen			
31	Summe Einzahlungen operative Gebarung	86.800,00	65.500,00	93.462,68
321	Auszahlungen aus Personalaufwand	95.600,00	83.000,00	84.140,24
3211	Auszahlungen für Personalaufwand Bezüge, Nebengebühren, und Mehrleistungsvergütungen)	73.000,00	62.100,00	65.976,22
3212	Auszahlungen für gesetzliche und freiwillige Sozialaufwendungen	22.600,00	20.900,00	18.164,02
3213	Auszahlungen aus sonstigem Personalaufwand			
322	Auszahlungen aus Sachaufwand (ohne Transferaufwand)	266.900,00	187.600,00	216.436,63
3221	Auszahlungen für Gebrauchs- und Verbrauchsgüter, Handelswaren	6.800,00	7.200,00	6.895,90
3222	Auszahlungen für Verwaltungs- und Betriebsaufwand	55.700,00	44.300,00	46.030,94
3223	Auszahlungen für Leasing- und Mietaufwand	600,00	300,00	287,77
3224	Auszahlungen für Instandhaltung	3.000,00	3.000,00	1.686,93
3225	Sonstige Auszahlungen aus Sachaufwand	200.800,00	132.800,00	161.535,09
323	Auszahlungen aus Transfers (ohne Kapitaltransfers)	24.600,00	22.200,00	19.734,76
3231	Transferzahlungen an Träger des öffentlichen Rechts	21.900,00	19.600,00	17.175,70
3232	Transferzahlungen an Beteiligungen			
3233	Transferzahlungen an Unternehmen (inkl. Finanzunternehmen)			

Vertretungskörper und allgemeine Verwaltung (Gruppe 0)

MVAG	Mittelverwendungs- und aufbringungsgruppen (1. und 2. Ebene)	VA 2023	VA 2022	RA 2021
3234	Transferzahlungen an Haushalte und Organisationen ohne Erwerbscharakter	2.700,00	2.600,00	2.559,06
3235	Transferzahlungen an das Ausland			
3236	Investitions- und Tilgungszuschüsse zwischen Unternehmungen und Betrieben der Gebietskörperschaft und der Gebietskörperschaft			
324	Auszahlungen aus Finanzaufwand	100,00	100,00	41,62
3241	Auszahlungen für Zinsaufwand, für Finanzierungsleasing, für Forderungskauf, für Finanzschulden und derivative Finanzinstrumente	100,00	100,00	41,62
3242	Auszahlungen für Zinsen aus derivativen Finanzinstrumenten ohne Grundgeschäft			
3243	Auszahlung aus Gewinnentnahmen von marktbestimmten Betrieben			
3244	Sonstige Auszahlungen aus Finanzaufwendungen			
32	Summe Auszahlungen operative Gebarung	387.200,00	292.900,00	320.353,25
SA1	Saldo (1) Geldfluss aus der Operativen Gebarung (31 – 32)	-300.400,00	-227.400,00	-226.890,57
331	Einzahlungen aus der Investitionstätigkeit	0,00	0,00	0,00
3311	Einzahlungen aus der Veräußerung von immateriellem Vermögen			
3312	Einzahlungen aus der Veräußerung von Grundstücken und Grundstückeinrichtungen			
3313	Einzahlungen aus der Veräußerung von Gebäuden und Bauten			
3314	Einzahlungen aus der Veräußerung von technischen Anlagen, Fahrzeuge und Maschinen			
3315	Einzahlungen aus der Veräußerung von Amts-, Betriebs- und Geschäftsausstattung			
3316	Einzahlungen aus der Veräußerung von Kulturgütern			
3317	Einzahlungen aus der Veräußerung von Beteiligungen			
332	Einzahlungen aus der Rückzahlung von Darlehen sowie gewährten Vorschüssen	0,00	0,00	0,00
3321	Einzahlungen aus Darlehen an Träger des öffentlichen Rechts			
3322	Einzahlungen aus Darlehen an Beteiligungen			
3323	Einzahlungen aus Darlehen an Unternehmen und Haushalte			
3325	Einzahlungen aus Vorschüssen und Anzahlungen			
333	Einzahlungen aus Kapitaltransfers	5.000,00	0,00	0,00
3331	Kapitaltransferzahlungen von Trägern des öffentlichen Rechts	5.000,00		
3332	Kapitaltransferzahlungen von Beteiligungen			
3333	Kapitaltransferzahlungen von Unternehmen			
3334	Kapitaltransferzahlungen von Haushalten und Organisationen ohne Erwerbscharakter			
3335	Kapitaltransferzahlungen vom Ausland			
33	Summe Einzahlungen investive Gebarung	5.000,00	0,00	0,00
341	Auszahlungen aus der Investitionstätigkeit	24.200,00	3.900,00	5.216,77
3411	Auszahlungen für den Erwerb von immateriellem Vermögen	2.400,00	2.300,00	3.660,79
3412	Auszahlungen für den Erwerb von Grundstücken und Grundstückseinrichtungen			

Vertretungskörper und allgemeine Verwaltung (Gruppe 0)

MVAG	Mittelverwendungs- und aufbringungsgruppen (1. und 2. Ebene)	VA 2023	VA 2022	RA 2021
3413	Auszahlungen für den Erwerb von Gebäuden und Bauten			
3414	Auszahlungen für den Erwerb von technischen Anlagen, Fahrzeuge und Maschinen	20.400,00	400,00	199,00
3415	Auszahlungen für den Erwerb von Amts-, Betriebs- und Geschäftsausstattung	1.400,00	1.200,00	1.356,98
3416	Auszahlungen für den Erwerb von Kulturgütern			
3417	Auszahlungen für den Erwerb von Beteiligungen			
342	Auszahlungen von gewährten Darlehen sowie gewährten Vorschüssen	0,00	0,00	0,00
3421	Auszahlung von Darlehen an Träger des öffentlichen Rechts			
3422	Auszahlung von Darlehen an Beteiligungen			
3423	Auszahlung von Darlehen an Unternehmen und Haushalte			
3425	Auszahlungen von Vorschüssen und Anzahlungen			
343	Auszahlungen aus Kapitaltransfers	0,00	0,00	0,00
3431	Kapitaltransferzahlungen an Träger des öffentlichen Rechts			
3432	Kapitaltransferzahlungen an Beteiligungen			
3433	Kapitaltransferzahlungen an Unternehmen (Finanzunternehmen)			
3434	Kapitaltransferzahlungen an Haushalte und Organisationen ohne Erwerbscharakter			
3435	Kapitaltransferzahlungen an das Ausland			
34	Summe Auszahlungen investive Gebarung	24.200,00	3.900,00	5.216,77
SA2	Saldo (2) Geldfluss aus der Investiven Gebarung (33 – 34)	-19.200,00	-3.900,00	-5.216,77
SA3	Saldo (3) Nettofinanzierungssaldo (Saldo 1 + Saldo 2)	-319.600,00	-231.300,00	-232.107,34
351	Einzahlungen aus der Aufnahme von Finanzschulden	0,00	0,00	0,00
3511	Einzahlungen aus empfangenen Darlehen von öffentlichen Körperschaften und Rechtsträgern			
3512	Einzahlungen aus empfangenen Darlehen von Beteiligungen			
3513	Einzahlungen aus empfangenen Darlehen von Unternehmen und privaten Haushalten			
3514	Einzahlungen aus Finanzschulden (Finanzunternehmen)			
353	Einzahlungen infolge eines Kapitaltausch bei derivativen Finanzinstrumenten mit Grundgeschäft	0,00	0,00	0,00
3530	Einzahlungen infolge eines Kapitaltausch bei derivativen Finanzinstrumenten mit Grundgeschäft			
355	Einzahlungen aus dem Abgang von Finanzinstrumenten	0,00	0,00	0,00
3550	Einzahlungen aus dem Abgang von Finanzinstrumenten			
35	Summe Einzahlungen aus der Finanzierungstätigkeit	0,00	0,00	0,00
361	Auszahlungen aus der Tilgung von Finanzschulden	1.100,00	1.100,00	1.082,62
3611	Auszahlungen aus empfangenen Darlehen von öffentlichen Körperschaften und Rechtsträgern	1.100,00	1.100,00	1.082,62

Vertretungskörper und allgemeine Verwaltung (Gruppe 0)

MVAG	Mittelverwendungs- und aufbringungsgruppen (1. und 2. Ebene)	VA 2023	VA 2022	RA 2021
3612	Auszahlungen aus empfangenen Darlehen von Beteiligungen			
3613	Auszahlungen aus empfangenen Darlehen von Unternehmen und privaten Haushalten			
3614	Auszahlungen aus Finanzschulden			
3615	Auszahlung aus der Rückzahlung von Leasingverbindlichkeiten			
363	Auszahlungen infolge eines Kapitaltausch bei derivativen Finanzinstrumenten mit Grundgeschäft	0,00	0,00	0,00
3630	Auszahlungen infolge eines Kapitaltausch bei derivativen Finanzinstrumenten mit Grundgeschäft			
365	Auszahlungen für den Erwerb von Finanzinstrumenten	0,00	0,00	0,00
3650	Auszahlungen für den Erwerb von Finanzinstrumenten			
36	Summe Auszahlungen aus der Finanzierungstätigkeit	1.100,00	1.100,00	1.082,62
SA4	Saldo (4) Geldfluss aus der Finanzierungstätigkeit (35 – 36)	-1.100,00	-1.100,00	-1.082,62
SA5	Saldo (5) Geldfluss aus der voranschlagswirksamen Gebarung (Saldo 3 + Saldo 4)	-320.700,00	-232.400,00	-233.189,96

Öffentliche Ordnung und Sicherheit (Gruppe 1)

MVAG	Mittelverwendungs- und aufbringungsgruppen (1. und 2. Ebene)	VA 2023	VA 2022	RA 2021
311	Einzahlungen aus der operativen Verwaltungstätigkeit	0,00	0,00	18,00
3111	Einzahlungen aus eigenen Abgaben			
3112	Einzahlungen aus Ertragsanteilen			
3113	Einzahlungen aus Gebühren			
3114	Einzahlungen aus Leistungen			
3115	Einzahlungen aus Besitz und wirtschaftlicher Tätigkeit			
3116	Einzahlungen aus Veräußerung von geringwertigen Wirtschaftsgütern (GWG) und sonstige Einzahlungen			18,00
312	Einzahlungen aus Transfers (ohne Kapitaltransfers)	1.300,00	1.200,00	781,56
3121	Transferzahlungen von Trägern des öffentlichen Rechts			
3122	Transferzahlungen von Beteiligungen			
3123	Transferzahlungen von Unternehmen (inkl. Finanzunternehmen)			
3124	Transferzahlungen von Haushalte und Organisationen ohne Erwerbscharakter	1.300,00	1.200,00	781,56
3125	Transferzahlungen vom Ausland			
3126	Investitions- und Tilgungszuschüsse zwischen Unternehmungen und Betrieben der Gebietskörperschaft und der Gebietskörperschaft			
313	Einzahlungen aus Finanzerträgen	0,00	0,00	0,00
3131	Einzahlungen aus Zinserträgen			
3133	Einzahlungen aus Gewinnentnahmen von marktbestimmten Betrieben			
3134	Sonstige Einzahlungen aus Finanzerträgen			
3135	Einzahlungen aus Dividenden/Gewinnausschüttungen			
31	Summe Einzahlungen operative Gebarung	1.300,00	1.200,00	799,56
321	Auszahlungen aus Personalaufwand	0,00	0,00	0,00
3211	Auszahlungen für Personalaufwand Bezüge, Nebengebühren, und Mehrleistungsvergütungen)			
3212	Auszahlungen für gesetzliche und freiwillige Sozialaufwendungen			
3213	Auszahlungen aus sonstigem Personalaufwand			
322	Auszahlungen aus Sachaufwand (ohne Transferaufwand)	15.900,00	11.800,00	22.753,36
3221	Auszahlungen für Gebrauchs- und Verbrauchsgüter, Handelswaren	2.800,00	2.500,00	2.023,69
3222	Auszahlungen für Verwaltungs- und Betriebsaufwand	7.000,00	6.700,00	7.763,33
3223	Auszahlungen für Leasing- und Mietaufwand			
3224	Auszahlungen für Instandhaltung	4.000,00	500,00	8.242,55
3225	Sonstige Auszahlungen aus Sachaufwand	2.100,00	2.100,00	4.723,79
323	Auszahlungen aus Transfers (ohne Kapitaltransfers)	600,00	600,00	510,50
3231	Transferzahlungen an Träger des öffentlichen Rechts	600,00	600,00	510,50
3232	Transferzahlungen an Beteiligungen			
3233	Transferzahlungen an Unternehmen (inkl. Finanzunternehmen)			

Öffentliche Ordnung und Sicherheit (Gruppe 1)

MVAG	Mittelverwendungs- und aufbringungsgruppen (1. und 2. Ebene)	VA 2023	VA 2022	RA 2021
3234	Transferzahlungen an Haushalte und Organisationen ohne Erwerbscharakter			
3235	Transferzahlungen an das Ausland			
3236	Investitions- und Tilgungszuschüsse zwischen Unternehmungen und Betrieben der Gebietskörperschaft und der Gebietskörperschaft			
324	Auszahlungen aus Finanzaufwand	4.300,00	600,00	1.196,34
3241	Auszahlungen für Zinsaufwand, für Finanzierungsleasing, für Forderungskauf, für Finanzschulden und derivative Finanzinstrumente	4.300,00	600,00	1.196,34
3242	Auszahlungen für Zinsen aus derivativen Finanzinstrumenten ohne Grundgeschäft			
3243	Auszahlung aus Gewinnentnahmen von marktbestimmten Betrieben			
3244	Sonstige Auszahlungen aus Finanzaufwendungen			
32	Summe Auszahlungen operative Gebarung	20.800,00	13.000,00	24.460,20
SA1	Saldo (1) Geldfluss aus der Operativen Gebarung (31 – 32)	-19.500,00	-11.800,00	-23.660,64
331	Einzahlungen aus der Investitionstätigkeit	0,00	0,00	0,00
3311	Einzahlungen aus der Veräußerung von immateriellem Vermögen			
3312	Einzahlungen aus der Veräußerung von Grundstücken und Grundstückeinrichtungen			
3313	Einzahlungen aus der Veräußerung von Gebäuden und Bauten			
3314	Einzahlungen aus der Veräußerung von technischen Anlagen, Fahrzeuge und Maschinen			
3315	Einzahlungen aus der Veräußerung von Amts-, Betriebs- und Geschäftsausstattung			
3316	Einzahlungen aus der Veräußerung von Kulturgütern			
3317	Einzahlungen aus der Veräußerung von Beteiligungen			
332	Einzahlungen aus der Rückzahlung von Darlehen sowie gewährten Vorschüssen	0,00	0,00	0,00
3321	Einzahlungen aus Darlehen an Träger des öffentlichen Rechts			
3322	Einzahlungen aus Darlehen an Beteiligungen			
3323	Einzahlungen aus Darlehen an Unternehmen und Haushalte			
3325	Einzahlungen aus Vorschüssen und Anzahlungen			
333	Einzahlungen aus Kapitaltransfers	0,00	0,00	0,00
3331	Kapitaltransferzahlungen von Trägern des öffentlichen Rechts			
3332	Kapitaltransferzahlungen von Beteiligungen			
3333	Kapitaltransferzahlungen von Unternehmen			
3334	Kapitaltransferzahlungen von Haushalten und Organisationen ohne Erwerbscharakter			
3335	Kapitaltransferzahlungen vom Ausland			
33	Summe Einzahlungen investive Gebarung	0,00	0,00	0,00
341	Auszahlungen aus der Investitionstätigkeit	0,00	0,00	13.432,00
3411	Auszahlungen für den Erwerb von immateriellem Vermögen			
3412	Auszahlungen für den Erwerb von Grundstücken und Grundstückseinrichtungen			13.432,00

Öffentliche Ordnung und Sicherheit (Gruppe 1)

MVAG	Mittelverwendungs- und aufbringungsgruppen (1. und 2. Ebene)	VA 2023	VA 2022	RA 2021
3413	Auszahlungen für den Erwerb von Gebäuden und Bauten			
3414	Auszahlungen für den Erwerb von technischen Anlagen, Fahrzeuge und Maschinen			
3415	Auszahlungen für den Erwerb von Amts-, Betriebs- und Geschäftsausstattung			
3416	Auszahlungen für den Erwerb von Kulturgütern			
3417	Auszahlungen für den Erwerb von Beteiligungen			
342	Auszahlungen von gewährten Darlehen sowie gewährten Vorschüssen	0,00	0,00	0,00
3421	Auszahlung von Darlehen an Träger des öffentlichen Rechts			
3422	Auszahlung von Darlehen an Beteiligungen			
3423	Auszahlung von Darlehen an Unternehmen und Haushalte			
3425	Auszahlungen von Vorschüssen und Anzahlungen			
343	Auszahlungen aus Kapitaltransfers	0,00	0,00	0,00
3431	Kapitaltransferzahlungen an Träger des öffentlichen Rechts			
3432	Kapitaltransferzahlungen an Beteiligungen			
3433	Kapitaltransferzahlungen an Unternehmen (Finanzunternehmen)			
3434	Kapitaltransferzahlungen an Haushalte und Organisationen ohne Erwerbscharakter			
3435	Kapitaltransferzahlungen an das Ausland			
34	Summe Auszahlungen investive Gebarung	0,00	0,00	13.432,00
SA2	Saldo (2) Geldfluss aus der Investiven Gebarung (33 – 34)	0,00	0,00	-13.432,00
SA3	Saldo (3) Nettofinanzierungssaldo (Saldo 1 + Saldo 2)	-19.500,00	-11.800,00	-37.092,64
351	Einzahlungen aus der Aufnahme von Finanzschulden	0,00	0,00	106.892,37
3511	Einzahlungen aus empfangenen Darlehen von öffentlichen Körperschaften und Rechtsträgern			
3512	Einzahlungen aus empfangenen Darlehen von Beteiligungen			
3513	Einzahlungen aus empfangenen Darlehen von Unternehmen und privaten Haushalten			
3514	Einzahlungen aus Finanzschulden (Finanzunternehmen)			106.892,37
353	Einzahlungen infolge eines Kapitaltausch bei derivativen Finanzinstrumenten mit Grundgeschäft	0,00	0,00	0,00
3530	Einzahlungen infolge eines Kapitaltausch bei derivativen Finanzinstrumenten mit Grundgeschäft			
355	Einzahlungen aus dem Abgang von Finanzinstrumenten	0,00	0,00	0,00
3550	Einzahlungen aus dem Abgang von Finanzinstrumenten			
35	Summe Einzahlungen aus der Finanzierungstätigkeit	0,00	0,00	106.892,37
361	Auszahlungen aus der Tilgung von Finanzschulden	13.400,00	13.700,00	125.884,22
3611	Auszahlungen aus empfangenen Darlehen von öffentlichen Körperschaften und Rechtsträgern			

Öffentliche Ordnung und Sicherheit (Gruppe 1)

MVAG	Mittelverwendungs- und aufbringungsgruppen (1. und 2. Ebene)	VA 2023	VA 2022	RA 2021
3612	Auszahlungen aus empfangenen Darlehen von Beteiligungen			
3613	Auszahlungen aus empfangenen Darlehen von Unternehmen und privaten Haushalten			
3614	Auszahlungen aus Finanzschulden	13.400,00	13.700,00	125.884,22
3615	Auszahlung aus der Rückzahlung von Leasingverbindlichkeiten			
363	Auszahlungen infolge eines Kapitaltausch bei derivativen Finanzinstrumenten mit Grundgeschäft	0,00	0,00	0,00
3630	Auszahlungen infolge eines Kapitaltausch bei derivativen Finanzinstrumenten mit Grundgeschäft			
365	Auszahlungen für den Erwerb von Finanzinstrumenten	0,00	0,00	0,00
3650	Auszahlungen für den Erwerb von Finanzinstrumenten			
36	Summe Auszahlungen aus der Finanzierungstätigkeit	13.400,00	13.700,00	125.884,22
SA4	Saldo (4) Geldfluss aus der Finanzierungstätigkeit (35 – 36)	-13.400,00	-13.700,00	-18.991,85
SA5	Saldo (5) Geldfluss aus der voranschlagswirksamen Gebarung (Saldo 3 + Saldo 4)	-32.900,00	-25.500,00	-56.084,49

Unterricht, Erziehung, Sport und Wissenschaft (Gruppe 2)

MVAG	Mittelverwendungs- und aufbringungsgruppen (1. und 2. Ebene)	VA 2023	VA 2022	RA 2021
311	Einzahlungen aus der operativen Verwaltungstätigkeit	68.800,00	58.600,00	23.061,98
3111	Einzahlungen aus eigenen Abgaben			
3112	Einzahlungen aus Ertragsanteilen			
3113	Einzahlungen aus Gebühren			
3114	Einzahlungen aus Leistungen	13.200,00	13.200,00	12.434,00
3115	Einzahlungen aus Besitz und wirtschaftlicher Tätigkeit	5.100,00	10.400,00	8.087,98
3116	Einzahlungen aus Veräußerung von geringwertigen Wirtschaftsgütern (GWG) und sonstige Einzahlungen	50.500,00	35.000,00	2.540,00
312	Einzahlungen aus Transfers (ohne Kapitaltransfers)	73.100,00	118.200,00	3.642,76
3121	Transferzahlungen von Trägern des öffentlichen Rechts	73.100,00	118.200,00	3.642,76
3122	Transferzahlungen von Beteiligungen			
3123	Transferzahlungen von Unternehmen (inkl. Finanzunternehmen)			
3124	Transferzahlungen von Haushalte und Organisationen ohne Erwerbscharakter			
3125	Transferzahlungen vom Ausland			
3126	Investitions- und Tilgungszuschüsse zwischen Unternehmungen und Betrieben der Gebietskörperschaft und der Gebietskörperschaft			
313	Einzahlungen aus Finanzerträgen	0,00	0,00	0,00
3131	Einzahlungen aus Zinserträgen			
3133	Einzahlungen aus Gewinnentnahmen von marktbestimmten Betrieben			
3134	Sonstige Einzahlungen aus Finanzerträgen			
3135	Einzahlungen aus Dividenden/Gewinnausschüttungen			
31	Summe Einzahlungen operative Gebarung	141.900,00	176.800,00	26.704,74
321	Auszahlungen aus Personalaufwand	161.100,00	139.700,00	121.487,31
3211	Auszahlungen für Personalaufwand Bezüge, Nebengebühren, und Mehrleistungsvergütungen)	126.900,00	109.900,00	98.398,81
3212	Auszahlungen für gesetzliche und freiwillige Sozialaufwendungen	34.200,00	29.800,00	23.088,50
3213	Auszahlungen aus sonstigem Personalaufwand			
322	Auszahlungen aus Sachaufwand (ohne Transferaufwand)	58.500,00	45.000,00	68.312,12
3221	Auszahlungen für Gebrauchs- und Verbrauchsgüter, Handelswaren	12.500,00	10.300,00	13.758,76
3222	Auszahlungen für Verwaltungs- und Betriebsaufwand	9.400,00	6.800,00	9.389,44
3223	Auszahlungen für Leasing- und Mietaufwand		1.800,00	1.858,60
3224	Auszahlungen für Instandhaltung	5.000,00	5.000,00	3.930,66
3225	Sonstige Auszahlungen aus Sachaufwand	31.600,00	21.100,00	39.374,66
323	Auszahlungen aus Transfers (ohne Kapitaltransfers)	116.900,00	103.700,00	94.308,63
3231	Transferzahlungen an Träger des öffentlichen Rechts	114.100,00	100.900,00	90.968,57
3232	Transferzahlungen an Beteiligungen			
3233	Transferzahlungen an Unternehmen (inkl. Finanzunternehmen)			

Unterricht, Erziehung, Sport und Wissenschaft (Gruppe 2)

MVAG	Mittelverwendungs- und aufbringungsgruppen (1. und 2. Ebene)	VA 2023	VA 2022	RA 2021
3234	Transferzahlungen an Haushalte und Organisationen ohne Erwerbscharakter	2.800,00	2.800,00	3.340,06
3235	Transferzahlungen an das Ausland			
3236	Investitions- und Tilgungszuschüsse zwischen Unternehmungen und Betrieben der Gebietskörperschaft und der Gebietskörperschaft			
324	Auszahlungen aus Finanzaufwand	13.900,00	1.900,00	2.519,73
3241	Auszahlungen für Zinsaufwand, für Finanzierungsleasing, für Forderungskauf, für Finanzschulden und derivative Finanzinstrumente	13.900,00	1.900,00	2.519,73
3242	Auszahlungen für Zinsen aus derivativen Finanzinstrumenten ohne Grundgeschäft			
3243	Auszahlung aus Gewinnentnahmen von marktbestimmten Betrieben			
3244	Sonstige Auszahlungen aus Finanzaufwendungen			
32	Summe Auszahlungen operative Gebarung	350.400,00	290.300,00	286.627,79
SA1	Saldo (1) Geldfluss aus der Operativen Gebarung (31 – 32)	-208.500,00	-113.500,00	-259.923,05
331	Einzahlungen aus der Investitionstätigkeit	0,00	0,00	0,00
3311	Einzahlungen aus der Veräußerung von immateriellem Vermögen			
3312	Einzahlungen aus der Veräußerung von Grundstücken und Grundstückeinrichtungen			
3313	Einzahlungen aus der Veräußerung von Gebäuden und Bauten			
3314	Einzahlungen aus der Veräußerung von technischen Anlagen, Fahrzeuge und Maschinen			
3315	Einzahlungen aus der Veräußerung von Amts-, Betriebs- und Geschäftsausstattung			
3316	Einzahlungen aus der Veräußerung von Kulturgütern			
3317	Einzahlungen aus der Veräußerung von Beteiligungen			
332	Einzahlungen aus der Rückzahlung von Darlehen sowie gewährten Vorschüssen	0,00	0,00	0,00
3321	Einzahlungen aus Darlehen an Träger des öffentlichen Rechts			
3322	Einzahlungen aus Darlehen an Beteiligungen			
3323	Einzahlungen aus Darlehen an Unternehmen und Haushalte			
3325	Einzahlungen aus Vorschüssen und Anzahlungen			
333	Einzahlungen aus Kapitaltransfers	183.300,00	95.900,00	6.724,00
3331	Kapitaltransferzahlungen von Trägern des öffentlichen Rechts	183.300,00	95.900,00	6.300,00
3332	Kapitaltransferzahlungen von Beteiligungen			
3333	Kapitaltransferzahlungen von Unternehmen			
3334	Kapitaltransferzahlungen von Haushalten und Organisationen ohne Erwerbscharakter			424,00
3335	Kapitaltransferzahlungen vom Ausland			
33	Summe Einzahlungen investive Gebarung	183.300,00	95.900,00	6.724,00
341	Auszahlungen aus der Investitionstätigkeit	496.400,00	228.700,00	17.454,51
3411	Auszahlungen für den Erwerb von immateriellem Vermögen			
3412	Auszahlungen für den Erwerb von Grundstücken und Grundstückseinrichtungen			13.154,10

Unterricht, Erziehung, Sport und Wissenschaft (Gruppe 2)

MVAG	Mittelverwendungs- und aufbringungsgruppen (1. und 2. Ebene)	VA 2023	VA 2022	RA 2021
3413	Auszahlungen für den Erwerb von Gebäuden und Bauten	495.400,00	224.700,00	
3414	Auszahlungen für den Erwerb von technischen Anlagen, Fahrzeuge und Maschinen			
3415	Auszahlungen für den Erwerb von Amts-, Betriebs- und Geschäftsausstattung	1.000,00	4.000,00	4.300,41
3416	Auszahlungen für den Erwerb von Kulturgütern			
3417	Auszahlungen für den Erwerb von Beteiligungen			
342	Auszahlungen von gewährten Darlehen sowie gewährten Vorschüssen	0,00	0,00	0,00
3421	Auszahlung von Darlehen an Träger des öffentlichen Rechts			
3422	Auszahlung von Darlehen an Beteiligungen			
3423	Auszahlung von Darlehen an Unternehmen und Haushalte			
3425	Auszahlungen von Vorschüssen und Anzahlungen			
343	Auszahlungen aus Kapitaltransfers	0,00	0,00	0,00
3431	Kapitaltransferzahlungen an Träger des öffentlichen Rechts			
3432	Kapitaltransferzahlungen an Beteiligungen			
3433	Kapitaltransferzahlungen an Unternehmen (Finanzunternehmen)			
3434	Kapitaltransferzahlungen an Haushalte und Organisationen ohne Erwerbscharakter			
3435	Kapitaltransferzahlungen an das Ausland			
34	Summe Auszahlungen investive Gebarung	496.400,00	228.700,00	17.454,51
SA2	Saldo (2) Geldfluss aus der Investiven Gebarung (33 – 34)	-313.100,00	-132.800,00	-10.730,51
SA3	Saldo (3) Nettofinanzierungssaldo (Saldo 1 + Saldo 2)	-521.600,00	-246.300,00	-270.653,56
351	Einzahlungen aus der Aufnahme von Finanzschulden	240.900,00	97.000,00	0,00
3511	Einzahlungen aus empfangenen Darlehen von öffentlichen Körperschaften und Rechtsträgern			
3512	Einzahlungen aus empfangenen Darlehen von Beteiligungen			
3513	Einzahlungen aus empfangenen Darlehen von Unternehmen und privaten Haushalten			
3514	Einzahlungen aus Finanzschulden (Finanzunternehmen)	240.900,00	97.000,00	
353	Einzahlungen infolge eines Kapitaltausch bei derivativen Finanzinstrumenten mit Grundgeschäft	0,00	0,00	0,00
3530	Einzahlungen infolge eines Kapitaltausch bei derivativen Finanzinstrumenten mit Grundgeschäft			
355	Einzahlungen aus dem Abgang von Finanzinstrumenten	0,00	0,00	0,00
3550	Einzahlungen aus dem Abgang von Finanzinstrumenten			
35	Summe Einzahlungen aus der Finanzierungstätigkeit	240.900,00	97.000,00	0,00
361	Auszahlungen aus der Tilgung von Finanzschulden	20.500,00	11.900,00	259.421,06
3611	Auszahlungen aus empfangenen Darlehen von öffentlichen Körperschaften und Rechtsträgern			

Unterricht, Erziehung, Sport und Wissenschaft (Gruppe 2)

MVAG	Mittelverwendungs- und aufbringungsgruppen (1. und 2. Ebene)	VA 2023	VA 2022	RA 2021
3612	Auszahlungen aus empfangenen Darlehen von Beteiligungen			
3613	Auszahlungen aus empfangenen Darlehen von Unternehmen und privaten Haushalten			
3614	Auszahlungen aus Finanzschulden	20.500,00	11.900,00	259.421,06
3615	Auszahlung aus der Rückzahlung von Leasingverbindlichkeiten			
363	Auszahlungen infolge eines Kapitaltausch bei derivativen Finanzinstrumenten mit Grundgeschäft	0,00	0,00	0,00
3630	Auszahlungen infolge eines Kapitaltausch bei derivativen Finanzinstrumenten mit Grundgeschäft			
365	Auszahlungen für den Erwerb von Finanzinstrumenten	0,00	0,00	0,00
3650	Auszahlungen für den Erwerb von Finanzinstrumenten			
36	Summe Auszahlungen aus der Finanzierungstätigkeit	20.500,00	11.900,00	259.421,06
SA4	Saldo (4) Geldfluss aus der Finanzierungstätigkeit (35 – 36)	220.400,00	85.100,00	-259.421,06
SA5	Saldo (5) Geldfluss aus der voranschlagswirksamen Gebarung (Saldo 3 + Saldo 4)	-301.200,00	-161.200,00	-530.074,62

Kunst, Kultur und Kultus (Gruppe 3)

MVAG	Mittelverwendungs- und aufbringungsgruppen (1. und 2. Ebene)	VA 2023	VA 2022	RA 2021
311	Einzahlungen aus der operativen Verwaltungstätigkeit	7.100,00	7.100,00	1.066,90
3111	Einzahlungen aus eigenen Abgaben			
3112	Einzahlungen aus Ertragsanteilen			
3113	Einzahlungen aus Gebühren			
3114	Einzahlungen aus Leistungen	6.800,00	6.800,00	1.054,00
3115	Einzahlungen aus Besitz und wirtschaftlicher Tätigkeit	200,00	200,00	
3116	Einzahlungen aus Veräußerung von geringwertigen Wirtschaftsgütern (GWG) und sonstige Einzahlungen	100,00	100,00	12,90
312	Einzahlungen aus Transfers (ohne Kapitaltransfers)	0,00	0,00	4.125,33
3121	Transferzahlungen von Trägern des öffentlichen Rechts			4.125,33
3122	Transferzahlungen von Beteiligungen			
3123	Transferzahlungen von Unternehmen (inkl. Finanzunternehmen)			
3124	Transferzahlungen von Haushalte und Organisationen ohne Erwerbscharakter			
3125	Transferzahlungen vom Ausland			
3126	Investitions- und Tilgungszuschüsse zwischen Unternehmungen und Betrieben der Gebietskörperschaft und der Gebietskörperschaft			
313	Einzahlungen aus Finanzerträgen	0,00	0,00	0,00
3131	Einzahlungen aus Zinserträgen			
3133	Einzahlungen aus Gewinnentnahmen von marktbestimmten Betrieben			
3134	Sonstige Einzahlungen aus Finanzerträgen			
3135	Einzahlungen aus Dividenden/Gewinnausschüttungen			
31	Summe Einzahlungen operative Gebarung	7.100,00	7.100,00	5.192,23
321	Auszahlungen aus Personalaufwand	0,00	0,00	0,00
3211	Auszahlungen für Personalaufwand Bezüge, Nebengebühren, und Mehrleistungsvergütungen)			
3212	Auszahlungen für gesetzliche und freiwillige Sozialaufwendungen			
3213	Auszahlungen aus sonstigem Personalaufwand			
322	Auszahlungen aus Sachaufwand (ohne Transferaufwand)	28.400,00	24.600,00	13.500,89
3221	Auszahlungen für Gebrauchs- und Verbrauchsgüter, Handelswaren			
3222	Auszahlungen für Verwaltungs- und Betriebsaufwand	4.000,00	1.400,00	880,68
3223	Auszahlungen für Leasing- und Mietaufwand	800,00		763,62
3224	Auszahlungen für Instandhaltung			
3225	Sonstige Auszahlungen aus Sachaufwand	23.600,00	23.200,00	11.856,59
323	Auszahlungen aus Transfers (ohne Kapitaltransfers)	34.700,00	30.000,00	25.044,89
3231	Transferzahlungen an Träger des öffentlichen Rechts	31.200,00	26.500,00	23.207,65
3232	Transferzahlungen an Beteiligungen			
3233	Transferzahlungen an Unternehmen (inkl. Finanzunternehmen)			

Kunst, Kultur und Kultus (Gruppe 3)

MVAG	Mittelverwendungs- und aufbringungsgruppen (1. und 2. Ebene)	VA 2023	VA 2022	RA 2021
3234	Transferzahlungen an Haushalte und Organisationen ohne Erwerbscharakter	3.500,00	3.500,00	1.837,24
3235	Transferzahlungen an das Ausland			
3236	Investitions- und Tilgungszuschüsse zwischen Unternehmungen und Betrieben der Gebietskörperschaft und der Gebietskörperschaft			
324	Auszahlungen aus Finanzaufwand	0,00	0,00	0,00
3241	Auszahlungen für Zinsaufwand, für Finanzierungsleasing, für Forderungskauf, für Finanzschulden und derivative Finanzinstrumente			
3242	Auszahlungen für Zinsen aus derivativen Finanzinstrumenten ohne Grundgeschäft			
3243	Auszahlung aus Gewinnentnahmen von marktbestimmten Betrieben			
3244	Sonstige Auszahlungen aus Finanzaufwendungen			
32	Summe Auszahlungen operative Gebarung	63.100,00	54.600,00	38.545,78
SA1	Saldo (1) Geldfluss aus der Operativen Gebarung (31 – 32)	-56.000,00	-47.500,00	-33.353,55
331	Einzahlungen aus der Investitionstätigkeit	0,00	0,00	0,00
3311	Einzahlungen aus der Veräußerung von immateriellem Vermögen			
3312	Einzahlungen aus der Veräußerung von Grundstücken und Grundstückeinrichtungen			
3313	Einzahlungen aus der Veräußerung von Gebäuden und Bauten			
3314	Einzahlungen aus der Veräußerung von technischen Anlagen, Fahrzeuge und Maschinen			
3315	Einzahlungen aus der Veräußerung von Amts-, Betriebs- und Geschäftsausstattung			
3316	Einzahlungen aus der Veräußerung von Kulturgütern			
3317	Einzahlungen aus der Veräußerung von Beteiligungen			
332	Einzahlungen aus der Rückzahlung von Darlehen sowie gewährten Vorschüssen	0,00	0,00	0,00
3321	Einzahlungen aus Darlehen an Träger des öffentlichen Rechts			
3322	Einzahlungen aus Darlehen an Beteiligungen			
3323	Einzahlungen aus Darlehen an Unternehmen und Haushalte			
3325	Einzahlungen aus Vorschüssen und Anzahlungen			
333	Einzahlungen aus Kapitaltransfers	0,00	0,00	0,00
3331	Kapitaltransferzahlungen von Trägern des öffentlichen Rechts			
3332	Kapitaltransferzahlungen von Beteiligungen			
3333	Kapitaltransferzahlungen von Unternehmen			
3334	Kapitaltransferzahlungen von Haushalten und Organisationen ohne Erwerbscharakter			
3335	Kapitaltransferzahlungen vom Ausland			
33	Summe Einzahlungen investive Gebarung	0,00	0,00	0,00
341	Auszahlungen aus der Investitionstätigkeit	0,00	0,00	0,00
3411	Auszahlungen für den Erwerb von immateriellem Vermögen			
3412	Auszahlungen für den Erwerb von Grundstücken und Grundstückseinrichtungen			

Kunst, Kultur und Kultus (Gruppe 3)

MVAG	Mittelverwendungs- und aufbringungsgruppen (1. und 2. Ebene)	VA 2023	VA 2022	RA 2021
3413	Auszahlungen für den Erwerb von Gebäuden und Bauten			
3414	Auszahlungen für den Erwerb von technischen Anlagen, Fahrzeuge und Maschinen			
3415	Auszahlungen für den Erwerb von Amts-, Betriebs- und Geschäftsausstattung			
3416	Auszahlungen für den Erwerb von Kulturgütern			
3417	Auszahlungen für den Erwerb von Beteiligungen			
342	Auszahlungen von gewährten Darlehen sowie gewährten Vorschüssen	0,00	0,00	0,00
3421	Auszahlung von Darlehen an Träger des öffentlichen Rechts			
3422	Auszahlung von Darlehen an Beteiligungen			
3423	Auszahlung von Darlehen an Unternehmen und Haushalte			
3425	Auszahlungen von Vorschüssen und Anzahlungen			
343	Auszahlungen aus Kapitaltransfers	0,00	0,00	0,00
3431	Kapitaltransferzahlungen an Träger des öffentlichen Rechts			
3432	Kapitaltransferzahlungen an Beteiligungen			
3433	Kapitaltransferzahlungen an Unternehmen (Finanzunternehmen)			
3434	Kapitaltransferzahlungen an Haushalte und Organisationen ohne Erwerbscharakter			
3435	Kapitaltransferzahlungen an das Ausland			
34	Summe Auszahlungen investive Gebarung	0,00	0,00	0,00
SA2	Saldo (2) Geldfluss aus der Investiven Gebarung (33 – 34)	0,00	0,00	0,00
SA3	Saldo (3) Nettofinanzierungssaldo (Saldo 1 + Saldo 2)	-56.000,00	-47.500,00	-33.353,55
351	Einzahlungen aus der Aufnahme von Finanzschulden	0,00	0,00	0,00
3511	Einzahlungen aus empfangenen Darlehen von öffentlichen Körperschaften und Rechtsträgern			
3512	Einzahlungen aus empfangenen Darlehen von Beteiligungen			
3513	Einzahlungen aus empfangenen Darlehen von Unternehmen und privaten Haushalten			
3514	Einzahlungen aus Finanzschulden (Finanzunternehmen)			
353	Einzahlungen infolge eines Kapitaltausch bei derivativen Finanzinstrumenten mit Grundgeschäft	0,00	0,00	0,00
3530	Einzahlungen infolge eines Kapitaltausch bei derivativen Finanzinstrumenten mit Grundgeschäft			
355	Einzahlungen aus dem Abgang von Finanzinstrumenten	0,00	0,00	0,00
3550	Einzahlungen aus dem Abgang von Finanzinstrumenten			
35	Summe Einzahlungen aus der Finanzierungstätigkeit	0,00	0,00	0,00
361	Auszahlungen aus der Tilgung von Finanzschulden	0,00	0,00	0,00
3611	Auszahlungen aus empfangenen Darlehen von öffentlichen Körperschaften und Rechtsträgern			

Kunst, Kultur und Kultus (Gruppe 3)

MVAG	Mittelverwendungs- und aufbringungsgruppen (1. und 2. Ebene)	VA 2023	VA 2022	RA 2021
3612	Auszahlungen aus empfangenen Darlehen von Beteiligungen			
3613	Auszahlungen aus empfangenen Darlehen von Unternehmen und privaten Haushalten			
3614	Auszahlungen aus Finanzschulden			
3615	Auszahlung aus der Rückzahlung von Leasingverbindlichkeiten			
363	Auszahlungen infolge eines Kapitaltausch bei derivativen Finanzinstrumenten mit Grundgeschäft	0,00	0,00	0,00
3630	Auszahlungen infolge eines Kapitaltausch bei derivativen Finanzinstrumenten mit Grundgeschäft			
365	Auszahlungen für den Erwerb von Finanzinstrumenten	0,00	0,00	0,00
3650	Auszahlungen für den Erwerb von Finanzinstrumenten			
36	Summe Auszahlungen aus der Finanzierungstätigkeit	0,00	0,00	0,00
SA4	Saldo (4) Geldfluss aus der Finanzierungstätigkeit (35 – 36)	0,00	0,00	0,00
SA5	Saldo (5) Geldfluss aus der voranschlagswirksamen Gebarung (Saldo 3 + Saldo 4)	-56.000,00	-47.500,00	-33.353,55

Soziale Wohlfahrt und Wohnbauförderung (Gruppe 4)

MVAG	Mittelverwendungs- und aufbringungsgruppen (1. und 2. Ebene)	VA 2023	VA 2022	RA 2021
311	Einzahlungen aus der operativen Verwaltungstätigkeit	0,00	0,00	0,00
3111	Einzahlungen aus eigenen Abgaben			
3112	Einzahlungen aus Ertragsanteilen			
3113	Einzahlungen aus Gebühren			
3114	Einzahlungen aus Leistungen			
3115	Einzahlungen aus Besitz und wirtschaftlicher Tätigkeit			
3116	Einzahlungen aus Veräußerung von geringwertigen Wirtschaftsgütern (GWG) und sonstige Einzahlungen			
312	Einzahlungen aus Transfers (ohne Kapitaltransfers)	0,00	0,00	0,00
3121	Transferzahlungen von Trägern des öffentlichen Rechts			
3122	Transferzahlungen von Beteiligungen			
3123	Transferzahlungen von Unternehmen (inkl. Finanzunternehmen)			
3124	Transferzahlungen von Haushalte und Organisationen ohne Erwerbscharakter			
3125	Transferzahlungen vom Ausland			
3126	Investitions- und Tilgungszuschüsse zwischen Unternehmungen und Betrieben der Gebietskörperschaft und der Gebietskörperschaft			
313	Einzahlungen aus Finanzerträgen	0,00	0,00	0,00
3131	Einzahlungen aus Zinserträgen			
3133	Einzahlungen aus Gewinnentnahmen von marktbestimmten Betrieben			
3134	Sonstige Einzahlungen aus Finanzerträgen			
3135	Einzahlungen aus Dividenden/Gewinnausschüttungen			
31	Summe Einzahlungen operative Gebarung	0,00	0,00	0,00
321	Auszahlungen aus Personalaufwand	0,00	0,00	0,00
3211	Auszahlungen für Personalaufwand Bezüge, Nebengebühren, und Mehrleistungsvergütungen)			
3212	Auszahlungen für gesetzliche und freiwillige Sozialaufwendungen			
3213	Auszahlungen aus sonstigem Personalaufwand			
322	Auszahlungen aus Sachaufwand (ohne Transferaufwand)	3.500,00	3.500,00	1.299,80
3221	Auszahlungen für Gebrauchs- und Verbrauchsgüter, Handelswaren	700,00	700,00	1.139,80
3222	Auszahlungen für Verwaltungs- und Betriebsaufwand			
3223	Auszahlungen für Leasing- und Mietaufwand			
3224	Auszahlungen für Instandhaltung			
3225	Sonstige Auszahlungen aus Sachaufwand	2.800,00	2.800,00	160,00
323	Auszahlungen aus Transfers (ohne Kapitaltransfers)	194.400,00	178.900,00	158.843,67
3231	Transferzahlungen an Träger des öffentlichen Rechts	191.000,00	176.000,00	156.655,27
3232	Transferzahlungen an Beteiligungen			
3233	Transferzahlungen an Unternehmen (inkl. Finanzunternehmen)			

Soziale Wohlfahrt und Wohnbauförderung (Gruppe 4)

MVAG	Mittelverwendungs- und aufbringungsgruppen (1. und 2. Ebene)	VA 2023	VA 2022	RA 2021
3234	Transferzahlungen an Haushalte und Organisationen ohne Erwerbscharakter	3.400,00	2.900,00	2.188,40
3235	Transferzahlungen an das Ausland			
3236	Investitions- und Tilgungszuschüsse zwischen Unternehmungen und Betrieben der Gebietskörperschaft und der Gebietskörperschaft			
324	Auszahlungen aus Finanzaufwand	800,00	0,00	0,00
3241	Auszahlungen für Zinsaufwand, für Finanzierungsleasing, für Forderungskauf, für Finanzschulden und derivative Finanzinstrumente	800,00		
3242	Auszahlungen für Zinsen aus derivativen Finanzinstrumenten ohne Grundgeschäft			
3243	Auszahlung aus Gewinnentnahmen von marktbestimmten Betrieben			
3244	Sonstige Auszahlungen aus Finanzaufwendungen			
32	Summe Auszahlungen operative Gebarung	198.700,00	182.400,00	160.143,47
SA1	Saldo (1) Geldfluss aus der Operativen Gebarung (31 – 32)	-198.700,00	-182.400,00	-160.143,47
331	Einzahlungen aus der Investitionstätigkeit	0,00	0,00	0,00
3311	Einzahlungen aus der Veräußerung von immateriellem Vermögen			
3312	Einzahlungen aus der Veräußerung von Grundstücken und Grundstückeinrichtungen			
3313	Einzahlungen aus der Veräußerung von Gebäuden und Bauten			
3314	Einzahlungen aus der Veräußerung von technischen Anlagen, Fahrzeuge und Maschinen			
3315	Einzahlungen aus der Veräußerung von Amts-, Betriebs- und Geschäftsausstattung			
3316	Einzahlungen aus der Veräußerung von Kulturgütern			
3317	Einzahlungen aus der Veräußerung von Beteiligungen			
332	Einzahlungen aus der Rückzahlung von Darlehen sowie gewährten Vorschüssen	0,00	0,00	0,00
3321	Einzahlungen aus Darlehen an Träger des öffentlichen Rechts			
3322	Einzahlungen aus Darlehen an Beteiligungen			
3323	Einzahlungen aus Darlehen an Unternehmen und Haushalte			
3325	Einzahlungen aus Vorschüssen und Anzahlungen			
333	Einzahlungen aus Kapitaltransfers	30.000,00	0,00	0,00
3331	Kapitaltransferzahlungen von Trägern des öffentlichen Rechts	30.000,00		
3332	Kapitaltransferzahlungen von Beteiligungen			
3333	Kapitaltransferzahlungen von Unternehmen			
3334	Kapitaltransferzahlungen von Haushalten und Organisationen ohne Erwerbscharakter			
3335	Kapitaltransferzahlungen vom Ausland			
33	Summe Einzahlungen investive Gebarung	30.000,00	0,00	0,00
341	Auszahlungen aus der Investitionstätigkeit	50.000,00	0,00	0,00
3411	Auszahlungen für den Erwerb von immateriellem Vermögen			
3412	Auszahlungen für den Erwerb von Grundstücken und Grundstückseinrichtungen			

Soziale Wohlfahrt und Wohnbauförderung (Gruppe 4)

MVAG	Mittelverwendungs- und aufbringungsgruppen (1. und 2. Ebene)	VA 2023	VA 2022	RA 2021
3413	Auszahlungen für den Erwerb von Gebäuden und Bauten	50.000,00		
3414	Auszahlungen für den Erwerb von technischen Anlagen, Fahrzeuge und Maschinen			
3415	Auszahlungen für den Erwerb von Amts-, Betriebs- und Geschäftsausstattung			
3416	Auszahlungen für den Erwerb von Kulturgütern			
3417	Auszahlungen für den Erwerb von Beteiligungen			
342	Auszahlungen von gewährten Darlehen sowie gewährten Vorschüssen	0,00	0,00	0,00
3421	Auszahlung von Darlehen an Träger des öffentlichen Rechts			
3422	Auszahlung von Darlehen an Beteiligungen			
3423	Auszahlung von Darlehen an Unternehmen und Haushalte			
3425	Auszahlungen von Vorschüssen und Anzahlungen			
343	Auszahlungen aus Kapitaltransfers	3.000,00	1.100,00	1.190,00
3431	Kapitaltransferzahlungen an Träger des öffentlichen Rechts			
3432	Kapitaltransferzahlungen an Beteiligungen			
3433	Kapitaltransferzahlungen an Unternehmen (Finanzunternehmen)			
3434	Kapitaltransferzahlungen an Haushalte und Organisationen ohne Erwerbscharakter	3.000,00	1.100,00	1.190,00
3435	Kapitaltransferzahlungen an das Ausland			
34	Summe Auszahlungen investive Gebarung	53.000,00	1.100,00	1.190,00
SA2	Saldo (2) Geldfluss aus der Investiven Gebarung (33 – 34)	-23.000,00	-1.100,00	-1.190,00
SA3	Saldo (3) Nettofinanzierungssaldo (Saldo 1 + Saldo 2)	-221.700,00	-183.500,00	-161.333,47
351	Einzahlungen aus der Aufnahme von Finanzschulden	20.000,00	0,00	0,00
3511	Einzahlungen aus empfangenen Darlehen von öffentlichen Körperschaften und Rechtsträgern			
3512	Einzahlungen aus empfangenen Darlehen von Beteiligungen			
3513	Einzahlungen aus empfangenen Darlehen von Unternehmen und privaten Haushalten			
3514	Einzahlungen aus Finanzschulden (Finanzunternehmen)	20.000,00		
353	Einzahlungen infolge eines Kapitaltausch bei derivativen Finanzinstrumenten mit Grundgeschäft	0,00	0,00	0,00
3530	Einzahlungen infolge eines Kapitaltausch bei derivativen Finanzinstrumenten mit Grundgeschäft			
355	Einzahlungen aus dem Abgang von Finanzinstrumenten	0,00	0,00	0,00
3550	Einzahlungen aus dem Abgang von Finanzinstrumenten			
35	Summe Einzahlungen aus der Finanzierungstätigkeit	20.000,00	0,00	0,00
361	Auszahlungen aus der Tilgung von Finanzschulden	0,00	0,00	0,00
3611	Auszahlungen aus empfangenen Darlehen von öffentlichen Körperschaften und Rechtsträgern			

Soziale Wohlfahrt und Wohnbauförderung (Gruppe 4)

MVAG	Mittelverwendungs- und aufbringungsgruppen (1. und 2. Ebene)	VA 2023	VA 2022	RA 2021
3612	Auszahlungen aus empfangenen Darlehen von Beteiligungen			
3613	Auszahlungen aus empfangenen Darlehen von Unternehmen und privaten Haushalten			
3614	Auszahlungen aus Finanzschulden			
3615	Auszahlung aus der Rückzahlung von Leasingverbindlichkeiten			
363	Auszahlungen infolge eines Kapitaltausch bei derivativen Finanzinstrumenten mit Grundgeschäft	0,00	0,00	0,00
3630	Auszahlungen infolge eines Kapitaltausch bei derivativen Finanzinstrumenten mit Grundgeschäft			
365	Auszahlungen für den Erwerb von Finanzinstrumenten	0,00	0,00	0,00
3650	Auszahlungen für den Erwerb von Finanzinstrumenten			
36	Summe Auszahlungen aus der Finanzierungstätigkeit	0,00	0,00	0,00
SA4	Saldo (4) Geldfluss aus der Finanzierungstätigkeit (35 – 36)	20.000,00	0,00	0,00
SA5	Saldo (5) Geldfluss aus der voranschlagswirksamen Gebarung (Saldo 3 + Saldo 4)	-201.700,00	-183.500,00	-161.333,47

Gesundheit (Gruppe 5)

MVAG	Mittelverwendungs- und aufbringungsgruppen (1. und 2. Ebene)	VA 2023	VA 2022	RA 2021
311	Einzahlungen aus der operativen Verwaltungstätigkeit	0,00	5.400,00	4,00
3111	Einzahlungen aus eigenen Abgaben			
3112	Einzahlungen aus Ertragsanteilen			
3113	Einzahlungen aus Gebühren			
3114	Einzahlungen aus Leistungen			
3115	Einzahlungen aus Besitz und wirtschaftlicher Tätigkeit			
3116	Einzahlungen aus Veräußerung von geringwertigen Wirtschaftsgütern (GWG) und sonstige Einzahlungen		5.400,00	4,00
312	Einzahlungen aus Transfers (ohne Kapitaltransfers)	0,00	0,00	40.640,90
3121	Transferzahlungen von Trägern des öffentlichen Rechts			40.640,90
3122	Transferzahlungen von Beteiligungen			
3123	Transferzahlungen von Unternehmen (inkl. Finanzunternehmen)			
3124	Transferzahlungen von Haushalte und Organisationen ohne Erwerbscharakter			
3125	Transferzahlungen vom Ausland			
3126	Investitions- und Tilgungszuschüsse zwischen Unternehmungen und Betrieben der Gebietskörperschaft und der Gebietskörperschaft			
313	Einzahlungen aus Finanzerträgen	0,00	0,00	0,00
3131	Einzahlungen aus Zinserträgen			
3133	Einzahlungen aus Gewinnentnahmen von marktbestimmten Betrieben			
3134	Sonstige Einzahlungen aus Finanzerträgen			
3135	Einzahlungen aus Dividenden/Gewinnausschüttungen			
31	Summe Einzahlungen operative Gebarung	0,00	5.400,00	40.644,90
321	Auszahlungen aus Personalaufwand	1.300,00	500,00	74,79
3211	Auszahlungen für Personalaufwand Bezüge, Nebengebühren, und Mehrleistungsvergütungen)	1.100,00	400,00	68,28
3212	Auszahlungen für gesetzliche und freiwillige Sozialaufwendungen	200,00	100,00	6,51
3213	Auszahlungen aus sonstigem Personalaufwand			
322	Auszahlungen aus Sachaufwand (ohne Transferaufwand)	14.200,00	10.000,00	17.596,88
3221	Auszahlungen für Gebrauchs- und Verbrauchsgüter, Handelswaren			79,93
3222	Auszahlungen für Verwaltungs- und Betriebsaufwand	3.600,00	2.200,00	2.291,75
3223	Auszahlungen für Leasing- und Mietaufwand			
3224	Auszahlungen für Instandhaltung			
3225	Sonstige Auszahlungen aus Sachaufwand	10.600,00	7.800,00	15.225,20
323	Auszahlungen aus Transfers (ohne Kapitaltransfers)	300.200,00	282.200,00	270.679,38
3231	Transferzahlungen an Träger des öffentlichen Rechts	300.200,00	282.200,00	260.264,38
3232	Transferzahlungen an Beteiligungen			
3233	Transferzahlungen an Unternehmen (inkl. Finanzunternehmen)			

Gesundheit (Gruppe 5)

MVAG	Mittelverwendungs- und aufbringungsgruppen (1. und 2. Ebene)	VA 2023	VA 2022	RA 2021
3234	Transferzahlungen an Haushalte und Organisationen ohne Erwerbscharakter			10.415,00
3235	Transferzahlungen an das Ausland			
3236	Investitions- und Tilgungszuschüsse zwischen Unternehmungen und Betrieben der Gebietskörperschaft und der Gebietskörperschaft			
324	Auszahlungen aus Finanzaufwand	0,00	0,00	0,00
3241	Auszahlungen für Zinsaufwand, für Finanzierungsleasing, für Forderungskauf, für Finanzschulden und derivative Finanzinstrumente			
3242	Auszahlungen für Zinsen aus derivativen Finanzinstrumenten ohne Grundgeschäft			
3243	Auszahlung aus Gewinnentnahmen von marktbestimmten Betrieben			
3244	Sonstige Auszahlungen aus Finanzaufwendungen			
32	Summe Auszahlungen operative Gebarung	315.700,00	292.700,00	288.351,05
SA1	Saldo (1) Geldfluss aus der Operativen Gebarung (31 – 32)	-315.700,00	-287.300,00	-247.706,15
331	Einzahlungen aus der Investitionstätigkeit	0,00	0,00	0,00
3311	Einzahlungen aus der Veräußerung von immateriellem Vermögen			
3312	Einzahlungen aus der Veräußerung von Grundstücken und Grundstückeinrichtungen			
3313	Einzahlungen aus der Veräußerung von Gebäuden und Bauten			
3314	Einzahlungen aus der Veräußerung von technischen Anlagen, Fahrzeuge und Maschinen			
3315	Einzahlungen aus der Veräußerung von Amts-, Betriebs- und Geschäftsausstattung			
3316	Einzahlungen aus der Veräußerung von Kulturgütern			
3317	Einzahlungen aus der Veräußerung von Beteiligungen			
332	Einzahlungen aus der Rückzahlung von Darlehen sowie gewährten Vorschüssen	0,00	0,00	0,00
3321	Einzahlungen aus Darlehen an Träger des öffentlichen Rechts			
3322	Einzahlungen aus Darlehen an Beteiligungen			
3323	Einzahlungen aus Darlehen an Unternehmen und Haushalte			
3325	Einzahlungen aus Vorschüssen und Anzahlungen			
333	Einzahlungen aus Kapitaltransfers	0,00	0,00	8.310,00
3331	Kapitaltransferzahlungen von Trägern des öffentlichen Rechts			
3332	Kapitaltransferzahlungen von Beteiligungen			
3333	Kapitaltransferzahlungen von Unternehmen			
3334	Kapitaltransferzahlungen von Haushalten und Organisationen ohne Erwerbscharakter			
3335	Kapitaltransferzahlungen vom Ausland			8.310,00
33	Summe Einzahlungen investive Gebarung	0,00	0,00	8.310,00
341	Auszahlungen aus der Investitionstätigkeit	0,00	0,00	799,50
3411	Auszahlungen für den Erwerb von immateriellem Vermögen			
3412	Auszahlungen für den Erwerb von Grundstücken und Grundstückseinrichtungen			

Gesundheit (Gruppe 5)

MVAG	Mittelverwendungs- und aufbringungsgruppen (1. und 2. Ebene)	VA 2023	VA 2022	RA 2021
3413	Auszahlungen für den Erwerb von Gebäuden und Bauten			
3414	Auszahlungen für den Erwerb von technischen Anlagen, Fahrzeuge und Maschinen			
3415	Auszahlungen für den Erwerb von Amts-, Betriebs- und Geschäftsausstattung			799,50
3416	Auszahlungen für den Erwerb von Kulturgütern			
3417	Auszahlungen für den Erwerb von Beteiligungen			
342	Auszahlungen von gewährten Darlehen sowie gewährten Vorschüssen	0,00	0,00	0,00
3421	Auszahlung von Darlehen an Träger des öffentlichen Rechts			
3422	Auszahlung von Darlehen an Beteiligungen			
3423	Auszahlung von Darlehen an Unternehmen und Haushalte			
3425	Auszahlungen von Vorschüssen und Anzahlungen			
343	Auszahlungen aus Kapitaltransfers	0,00	0,00	0,00
3431	Kapitaltransferzahlungen an Träger des öffentlichen Rechts			
3432	Kapitaltransferzahlungen an Beteiligungen			
3433	Kapitaltransferzahlungen an Unternehmen (Finanzunternehmen)			
3434	Kapitaltransferzahlungen an Haushalte und Organisationen ohne Erwerbscharakter			
3435	Kapitaltransferzahlungen an das Ausland			
34	Summe Auszahlungen investive Gebarung	0,00	0,00	799,50
SA2	Saldo (2) Geldfluss aus der Investiven Gebarung (33 – 34)	0,00	0,00	7.510,50
SA3	Saldo (3) Nettofinanzierungssaldo (Saldo 1 + Saldo 2)	-315.700,00	-287.300,00	-240.195,65
351	Einzahlungen aus der Aufnahme von Finanzschulden	0,00	0,00	0,00
3511	Einzahlungen aus empfangenen Darlehen von öffentlichen Körperschaften und Rechtsträgern			
3512	Einzahlungen aus empfangenen Darlehen von Beteiligungen			
3513	Einzahlungen aus empfangenen Darlehen von Unternehmen und privaten Haushalten			
3514	Einzahlungen aus Finanzschulden (Finanzunternehmen)			
353	Einzahlungen infolge eines Kapitaltausch bei derivativen Finanzinstrumenten mit Grundgeschäft	0,00	0,00	0,00
3530	Einzahlungen infolge eines Kapitaltausch bei derivativen Finanzinstrumenten mit Grundgeschäft			
355	Einzahlungen aus dem Abgang von Finanzinstrumenten	0,00	0,00	0,00
3550	Einzahlungen aus dem Abgang von Finanzinstrumenten			
35	Summe Einzahlungen aus der Finanzierungstätigkeit	0,00	0,00	0,00
361	Auszahlungen aus der Tilgung von Finanzschulden	0,00	0,00	0,00
3611	Auszahlungen aus empfangenen Darlehen von öffentlichen Körperschaften und Rechtsträgern			

Gesundheit (Gruppe 5)

MVAG	Mittelverwendungs- und aufbringungsgruppen (1. und 2. Ebene)	VA 2023	VA 2022	RA 2021
3612	Auszahlungen aus empfangenen Darlehen von Beteiligungen			
3613	Auszahlungen aus empfangenen Darlehen von Unternehmen und privaten Haushalten			
3614	Auszahlungen aus Finanzschulden			
3615	Auszahlung aus der Rückzahlung von Leasingverbindlichkeiten			
363	Auszahlungen infolge eines Kapitaltausch bei derivativen Finanzinstrumenten mit Grundgeschäft	0,00	0,00	0,00
3630	Auszahlungen infolge eines Kapitaltausch bei derivativen Finanzinstrumenten mit Grundgeschäft			
365	Auszahlungen für den Erwerb von Finanzinstrumenten	0,00	0,00	0,00
3650	Auszahlungen für den Erwerb von Finanzinstrumenten			
36	Summe Auszahlungen aus der Finanzierungstätigkeit	0,00	0,00	0,00
SA4	Saldo (4) Geldfluss aus der Finanzierungstätigkeit (35 – 36)	0,00	0,00	0,00
SA5	Saldo (5) Geldfluss aus der voranschlagswirksamen Gebarung (Saldo 3 + Saldo 4)	-315.700,00	-287.300,00	-240.195,65

Straßen- und Wasserbau, Verkehr (Gruppe 6)

MVAG	Mittelverwendungs- und aufbringungsgruppen (1. und 2. Ebene)	VA 2023	VA 2022	RA 2021
311	Einzahlungen aus der operativen Verwaltungstätigkeit	500,00	200,00	4.636,39
3111	Einzahlungen aus eigenen Abgaben			
3112	Einzahlungen aus Ertragsanteilen			
3113	Einzahlungen aus Gebühren			
3114	Einzahlungen aus Leistungen			
3115	Einzahlungen aus Besitz und wirtschaftlicher Tätigkeit			
3116	Einzahlungen aus Veräußerung von geringwertigen Wirtschaftsgütern (GWG) und sonstige Einzahlungen	500,00	200,00	4.636,39
312	Einzahlungen aus Transfers (ohne Kapitaltransfers)	198.800,00	198.300,00	123.350,00
3121	Transferzahlungen von Trägern des öffentlichen Rechts	198.200,00	197.700,00	120.000,00
3122	Transferzahlungen von Beteiligungen			
3123	Transferzahlungen von Unternehmen (inkl. Finanzunternehmen)			
3124	Transferzahlungen von Haushalte und Organisationen ohne Erwerbscharakter	600,00	600,00	3.350,00
3125	Transferzahlungen vom Ausland			
3126	Investitions- und Tilgungszuschüsse zwischen Unternehmungen und Betrieben der Gebietskörperschaft und der Gebietskörperschaft			
313	Einzahlungen aus Finanzerträgen	0,00	0,00	0,00
3131	Einzahlungen aus Zinserträgen			
3133	Einzahlungen aus Gewinnentnahmen von marktbestimmten Betrieben			
3134	Sonstige Einzahlungen aus Finanzerträgen			
3135	Einzahlungen aus Dividenden/Gewinnausschüttungen			
31	Summe Einzahlungen operative Gebarung	199.300,00	198.500,00	127.986,39
321	Auszahlungen aus Personalaufwand	1.000,00	200,00	22,38
3211	Auszahlungen für Personalaufwand Bezüge, Nebengebühren, und Mehrleistungsvergütungen)	800,00	100,00	21,16
3212	Auszahlungen für gesetzliche und freiwillige Sozialaufwendungen	200,00	100,00	1,22
3213	Auszahlungen aus sonstigem Personalaufwand			
322	Auszahlungen aus Sachaufwand (ohne Transferaufwand)	1.800,00	2.900,00	9.518,58
3221	Auszahlungen für Gebrauchs- und Verbrauchsgüter, Handelswaren			250,80
3222	Auszahlungen für Verwaltungs- und Betriebsaufwand			
3223	Auszahlungen für Leasing- und Mietaufwand	1.000,00	1.000,00	1.054,47
3224	Auszahlungen für Instandhaltung	800,00	700,00	8.057,31
3225	Sonstige Auszahlungen aus Sachaufwand		1.200,00	156,00
323	Auszahlungen aus Transfers (ohne Kapitaltransfers)	0,00	0,00	0,00
3231	Transferzahlungen an Träger des öffentlichen Rechts			
3232	Transferzahlungen an Beteiligungen			
3233	Transferzahlungen an Unternehmen (inkl. Finanzunternehmen)			

Straßen- und Wasserbau, Verkehr (Gruppe 6)

MVAG	Mittelverwendungs- und aufbringungsgruppen (1. und 2. Ebene)	VA 2023	VA 2022	RA 2021
3234	Transferzahlungen an Haushalte und Organisationen ohne Erwerbscharakter			
3235	Transferzahlungen an das Ausland			
3236	Investitions- und Tilgungszuschüsse zwischen Unternehmungen und Betrieben der Gebietskörperschaft und der Gebietskörperschaft			
324	Auszahlungen aus Finanzaufwand	8.700,00	3.400,00	546,31
3241	Auszahlungen für Zinsaufwand, für Finanzierungsleasing, für Forderungskauf, für Finanzschulden und derivative Finanzinstrumente	8.700,00	3.400,00	546,31
3242	Auszahlungen für Zinsen aus derivativen Finanzinstrumenten ohne Grundgeschäft			
3243	Auszahlung aus Gewinnentnahmen von marktbestimmten Betrieben			
3244	Sonstige Auszahlungen aus Finanzaufwendungen			
32	Summe Auszahlungen operative Gebarung	11.500,00	6.500,00	10.087,27
SA1	Saldo (1) Geldfluss aus der Operativen Gebarung (31 – 32)	187.800,00	192.000,00	117.899,12
331	Einzahlungen aus der Investitionstätigkeit	0,00	0,00	0,00
3311	Einzahlungen aus der Veräußerung von immateriellem Vermögen			
3312	Einzahlungen aus der Veräußerung von Grundstücken und Grundstückeinrichtungen			
3313	Einzahlungen aus der Veräußerung von Gebäuden und Bauten			
3314	Einzahlungen aus der Veräußerung von technischen Anlagen, Fahrzeuge und Maschinen			
3315	Einzahlungen aus der Veräußerung von Amts-, Betriebs- und Geschäftsausstattung			
3316	Einzahlungen aus der Veräußerung von Kulturgütern			
3317	Einzahlungen aus der Veräußerung von Beteiligungen			
332	Einzahlungen aus der Rückzahlung von Darlehen sowie gewährten Vorschüssen	0,00	0,00	0,00
3321	Einzahlungen aus Darlehen an Träger des öffentlichen Rechts			
3322	Einzahlungen aus Darlehen an Beteiligungen			
3323	Einzahlungen aus Darlehen an Unternehmen und Haushalte			
3325	Einzahlungen aus Vorschüssen und Anzahlungen			
333	Einzahlungen aus Kapitaltransfers	0,00	0,00	0,00
3331	Kapitaltransferzahlungen von Trägern des öffentlichen Rechts			
3332	Kapitaltransferzahlungen von Beteiligungen			
3333	Kapitaltransferzahlungen von Unternehmen			
3334	Kapitaltransferzahlungen von Haushalten und Organisationen ohne Erwerbscharakter			
3335	Kapitaltransferzahlungen vom Ausland			
33	Summe Einzahlungen investive Gebarung	0,00	0,00	0,00
341	Auszahlungen aus der Investitionstätigkeit	199.000,00	293.400,00	84.306,03
3411	Auszahlungen für den Erwerb von immateriellem Vermögen			
3412	Auszahlungen für den Erwerb von Grundstücken und Grundstückseinrichtungen	199.000,00	293.400,00	84.306,03

Straßen- und Wasserbau, Verkehr (Gruppe 6)

MVAG	Mittelverwendungs- und aufbringungsgruppen (1. und 2. Ebene)	VA 2023	VA 2022	RA 2021
3413	Auszahlungen für den Erwerb von Gebäuden und Bauten			
3414	Auszahlungen für den Erwerb von technischen Anlagen, Fahrzeuge und Maschinen			
3415	Auszahlungen für den Erwerb von Amts-, Betriebs- und Geschäftsausstattung			
3416	Auszahlungen für den Erwerb von Kulturgütern			
3417	Auszahlungen für den Erwerb von Beteiligungen			
342	Auszahlungen von gewährten Darlehen sowie gewährten Vorschüssen	0,00	0,00	0,00
3421	Auszahlung von Darlehen an Träger des öffentlichen Rechts			
3422	Auszahlung von Darlehen an Beteiligungen			
3423	Auszahlung von Darlehen an Unternehmen und Haushalte			
3425	Auszahlungen von Vorschüssen und Anzahlungen			
343	Auszahlungen aus Kapitaltransfers	0,00	0,00	0,00
3431	Kapitaltransferzahlungen an Träger des öffentlichen Rechts			
3432	Kapitaltransferzahlungen an Beteiligungen			
3433	Kapitaltransferzahlungen an Unternehmen (Finanzunternehmen)			
3434	Kapitaltransferzahlungen an Haushalte und Organisationen ohne Erwerbscharakter			
3435	Kapitaltransferzahlungen an das Ausland			
34	Summe Auszahlungen investive Gebarung	199.000,00	293.400,00	84.306,03
SA2	Saldo (2) Geldfluss aus der Investiven Gebarung (33 – 34)	-199.000,00	-293.400,00	-84.306,03
SA3	Saldo (3) Nettofinanzierungssaldo (Saldo 1 + Saldo 2)	-11.200,00	-101.400,00	33.593,09
351	Einzahlungen aus der Aufnahme von Finanzschulden	0,00	34.900,00	0,00
3511	Einzahlungen aus empfangenen Darlehen von öffentlichen Körperschaften und Rechtsträgern			
3512	Einzahlungen aus empfangenen Darlehen von Beteiligungen			
3513	Einzahlungen aus empfangenen Darlehen von Unternehmen und privaten Haushalten			
3514	Einzahlungen aus Finanzschulden (Finanzunternehmen)		34.900,00	
353	Einzahlungen infolge eines Kapitaltausch bei derivativen Finanzinstrumenten mit Grundgeschäft	0,00	0,00	0,00
3530	Einzahlungen infolge eines Kapitaltausch bei derivativen Finanzinstrumenten mit Grundgeschäft			
355	Einzahlungen aus dem Abgang von Finanzinstrumenten	0,00	0,00	0,00
3550	Einzahlungen aus dem Abgang von Finanzinstrumenten			
35	Summe Einzahlungen aus der Finanzierungstätigkeit	0,00	34.900,00	0,00
361	Auszahlungen aus der Tilgung von Finanzschulden	19.100,00	27.600,00	13.005,32
3611	Auszahlungen aus empfangenen Darlehen von öffentlichen Körperschaften und Rechtsträgern			

Straßen- und Wasserbau, Verkehr (Gruppe 6)

MVAG	Mittelverwendungs- und aufbringungsgruppen (1. und 2. Ebene)	VA 2023	VA 2022	RA 2021
3612	Auszahlungen aus empfangenen Darlehen von Beteiligungen			
3613	Auszahlungen aus empfangenen Darlehen von Unternehmen und privaten Haushalten			
3614	Auszahlungen aus Finanzschulden	19.100,00	27.600,00	13.005,32
3615	Auszahlung aus der Rückzahlung von Leasingverbindlichkeiten			
363	Auszahlungen infolge eines Kapitaltausch bei derivativen Finanzinstrumenten mit Grundgeschäft	0,00	0,00	0,00
3630	Auszahlungen infolge eines Kapitaltausch bei derivativen Finanzinstrumenten mit Grundgeschäft			
365	Auszahlungen für den Erwerb von Finanzinstrumenten	0,00	0,00	0,00
3650	Auszahlungen für den Erwerb von Finanzinstrumenten			
36	Summe Auszahlungen aus der Finanzierungstätigkeit	19.100,00	27.600,00	13.005,32
SA4	Saldo (4) Geldfluss aus der Finanzierungstätigkeit (35 – 36)	-19.100,00	7.300,00	-13.005,32
SA5	Saldo (5) Geldfluss aus der voranschlagswirksamen Gebarung (Saldo 3 + Saldo 4)	-30.300,00	-94.100,00	20.587,77

Wirtschaftsförderung (Gruppe 7)

MVAG	Mittelverwendungs- und aufbringungsgruppen (1. und 2. Ebene)	VA 2023	VA 2022	RA 2021
311	Einzahlungen aus der operativen Verwaltungstätigkeit	128.100,00	114.700,00	120.720,08
3111	Einzahlungen aus eigenen Abgaben			
3112	Einzahlungen aus Ertragsanteilen			
3113	Einzahlungen aus Gebühren			
3114	Einzahlungen aus Leistungen	12.700,00	12.700,00	11.850,00
3115	Einzahlungen aus Besitz und wirtschaftlicher Tätigkeit	104.600,00	97.000,00	107.437,95
3116	Einzahlungen aus Veräußerung von geringwertigen Wirtschaftsgütern (GWG) und sonstige Einzahlungen	10.800,00	5.000,00	1.432,13
312	Einzahlungen aus Transfers (ohne Kapitaltransfers)	6.600,00	2.500,00	0,00
3121	Transferzahlungen von Trägern des öffentlichen Rechts	6.600,00	2.500,00	
3122	Transferzahlungen von Beteiligungen			
3123	Transferzahlungen von Unternehmen (inkl. Finanzunternehmen)			
3124	Transferzahlungen von Haushalte und Organisationen ohne Erwerbscharakter			
3125	Transferzahlungen vom Ausland			
3126	Investitions- und Tilgungszuschüsse zwischen Unternehmungen und Betrieben der Gebietskörperschaft und der Gebietskörperschaft			
313	Einzahlungen aus Finanzerträgen	0,00	0,00	0,00
3131	Einzahlungen aus Zinserträgen			
3133	Einzahlungen aus Gewinnentnahmen von marktbestimmten Betrieben			
3134	Sonstige Einzahlungen aus Finanzerträgen			
3135	Einzahlungen aus Dividenden/Gewinnausschüttungen			
31	Summe Einzahlungen operative Gebarung	134.700,00	117.200,00	120.720,08
321	Auszahlungen aus Personalaufwand	0,00	0,00	0,00
3211	Auszahlungen für Personalaufwand Bezüge, Nebengebühren, und Mehrleistungsvergütungen)			
3212	Auszahlungen für gesetzliche und freiwillige Sozialaufwendungen			
3213	Auszahlungen aus sonstigem Personalaufwand			
322	Auszahlungen aus Sachaufwand (ohne Transferaufwand)	50.200,00	40.200,00	64.936,76
3221	Auszahlungen für Gebrauchs- und Verbrauchsgüter, Handelswaren	300,00	300,00	528,69
3222	Auszahlungen für Verwaltungs- und Betriebsaufwand			
3223	Auszahlungen für Leasing- und Mietaufwand	15.000,00	15.000,00	39.887,67
3224	Auszahlungen für Instandhaltung	500,00	500,00	2.038,80
3225	Sonstige Auszahlungen aus Sachaufwand	34.400,00	24.400,00	22.481,60
323	Auszahlungen aus Transfers (ohne Kapitaltransfers)	2.200,00	2.200,00	3.181,62
3231	Transferzahlungen an Träger des öffentlichen Rechts			
3232	Transferzahlungen an Beteiligungen			
3233	Transferzahlungen an Unternehmen (inkl. Finanzunternehmen)	1.500,00	1.500,00	2.353,00

Wirtschaftsförderung (Gruppe 7)

MVAG	Mittelverwendungs- und aufbringungsgruppen (1. und 2. Ebene)	VA 2023	VA 2022	RA 2021
3234	Transferzahlungen an Haushalte und Organisationen ohne Erwerbscharakter	700,00	700,00	828,62
3235	Transferzahlungen an das Ausland			
3236	Investitions- und Tilgungszuschüsse zwischen Unternehmungen und Betrieben der Gebietskörperschaft und der Gebietskörperschaft			
324	Auszahlungen aus Finanzaufwand	49.900,00	4.900,00	10.608,73
3241	Auszahlungen für Zinsaufwand, für Finanzierungsleasing, für Forderungskauf, für Finanzschulden und derivative Finanzinstrumente	49.900,00	4.900,00	10.608,73
3242	Auszahlungen für Zinsen aus derivativen Finanzinstrumenten ohne Grundgeschäft			
3243	Auszahlung aus Gewinnentnahmen von marktbestimmten Betrieben			
3244	Sonstige Auszahlungen aus Finanzaufwendungen			
32	Summe Auszahlungen operative Gebarung	102.300,00	47.300,00	78.727,11
SA1	Saldo (1) Geldfluss aus der Operativen Gebarung (31 – 32)	32.400,00	69.900,00	41.992,97
331	Einzahlungen aus der Investitionstätigkeit	0,00	0,00	0,00
3311	Einzahlungen aus der Veräußerung von immateriellem Vermögen			
3312	Einzahlungen aus der Veräußerung von Grundstücken und Grundstückeinrichtungen			
3313	Einzahlungen aus der Veräußerung von Gebäuden und Bauten			
3314	Einzahlungen aus der Veräußerung von technischen Anlagen, Fahrzeuge und Maschinen			
3315	Einzahlungen aus der Veräußerung von Amts-, Betriebs- und Geschäftsausstattung			
3316	Einzahlungen aus der Veräußerung von Kulturgütern			
3317	Einzahlungen aus der Veräußerung von Beteiligungen			
332	Einzahlungen aus der Rückzahlung von Darlehen sowie gewährten Vorschüssen	0,00	0,00	0,00
3321	Einzahlungen aus Darlehen an Träger des öffentlichen Rechts			
3322	Einzahlungen aus Darlehen an Beteiligungen			
3323	Einzahlungen aus Darlehen an Unternehmen und Haushalte			
3325	Einzahlungen aus Vorschüssen und Anzahlungen			
333	Einzahlungen aus Kapitaltransfers	41.600,00	17.500,00	15.000,00
3331	Kapitaltransferzahlungen von Trägern des öffentlichen Rechts	6.600,00	2.500,00	15.000,00
3332	Kapitaltransferzahlungen von Beteiligungen			
3333	Kapitaltransferzahlungen von Unternehmen			
3334	Kapitaltransferzahlungen von Haushalten und Organisationen ohne Erwerbscharakter			
3335	Kapitaltransferzahlungen vom Ausland	35.000,00	15.000,00	
33	Summe Einzahlungen investive Gebarung	41.600,00	17.500,00	15.000,00
341	Auszahlungen aus der Investitionstätigkeit	94.000,00	56.000,00	0,00
3411	Auszahlungen für den Erwerb von immateriellem Vermögen			
3412	Auszahlungen für den Erwerb von Grundstücken und Grundstückseinrichtungen	94.000,00	56.000,00	

Wirtschaftsförderung (Gruppe 7)

MVAG	Mittelverwendungs- und aufbringungsgruppen (1. und 2. Ebene)	VA 2023	VA 2022	RA 2021
3413	Auszahlungen für den Erwerb von Gebäuden und Bauten			
3414	Auszahlungen für den Erwerb von technischen Anlagen, Fahrzeuge und Maschinen			
3415	Auszahlungen für den Erwerb von Amts-, Betriebs- und Geschäftsausstattung			
3416	Auszahlungen für den Erwerb von Kulturgütern			
3417	Auszahlungen für den Erwerb von Beteiligungen			
342	Auszahlungen von gewährten Darlehen sowie gewährten Vorschüssen	0,00	0,00	0,00
3421	Auszahlung von Darlehen an Träger des öffentlichen Rechts			
3422	Auszahlung von Darlehen an Beteiligungen			
3423	Auszahlung von Darlehen an Unternehmen und Haushalte			
3425	Auszahlungen von Vorschüssen und Anzahlungen			
343	Auszahlungen aus Kapitaltransfers	0,00	0,00	0,00
3431	Kapitaltransferzahlungen an Träger des öffentlichen Rechts			
3432	Kapitaltransferzahlungen an Beteiligungen			
3433	Kapitaltransferzahlungen an Unternehmen (Finanzunternehmen)			
3434	Kapitaltransferzahlungen an Haushalte und Organisationen ohne Erwerbscharakter			
3435	Kapitaltransferzahlungen an das Ausland			
34	Summe Auszahlungen investive Gebarung	94.000,00	56.000,00	0,00
SA2	Saldo (2) Geldfluss aus der Investiven Gebarung (33 – 34)	-52.400,00	-38.500,00	15.000,00
SA3	Saldo (3) Nettofinanzierungssaldo (Saldo 1 + Saldo 2)	-20.000,00	31.400,00	56.992,97
351	Einzahlungen aus der Aufnahme von Finanzschulden	35.000,00	16.000,00	1.319.822,00
3511	Einzahlungen aus empfangenen Darlehen von öffentlichen Körperschaften und Rechtsträgern			
3512	Einzahlungen aus empfangenen Darlehen von Beteiligungen			
3513	Einzahlungen aus empfangenen Darlehen von Unternehmen und privaten Haushalten			
3514	Einzahlungen aus Finanzschulden (Finanzunternehmen)	35.000,00	16.000,00	1.319.822,00
353	Einzahlungen infolge eines Kapitaltausch bei derivativen Finanzinstrumenten mit Grundgeschäft	0,00	0,00	0,00
3530	Einzahlungen infolge eines Kapitaltausch bei derivativen Finanzinstrumenten mit Grundgeschäft			
355	Einzahlungen aus dem Abgang von Finanzinstrumenten	0,00	0,00	0,00
3550	Einzahlungen aus dem Abgang von Finanzinstrumenten			
35	Summe Einzahlungen aus der Finanzierungstätigkeit	35.000,00	16.000,00	1.319.822,00
361	Auszahlungen aus der Tilgung von Finanzschulden	79.400,00	79.000,00	1.386.778,76
3611	Auszahlungen aus empfangenen Darlehen von öffentlichen Körperschaften und Rechtsträgern			

Wirtschaftsförderung (Gruppe 7)

MVAG	Mittelverwendungs- und aufbringungsgruppen (1. und 2. Ebene)	VA 2023	VA 2022	RA 2021
3612	Auszahlungen aus empfangenen Darlehen von Beteiligungen			
3613	Auszahlungen aus empfangenen Darlehen von Unternehmen und privaten Haushalten			
3614	Auszahlungen aus Finanzschulden	79.400,00	79.000,00	1.386.778,76
3615	Auszahlung aus der Rückzahlung von Leasingverbindlichkeiten			
363	Auszahlungen infolge eines Kapitaltausch bei derivativen Finanzinstrumenten mit Grundgeschäft	0,00	0,00	0,00
3630	Auszahlungen infolge eines Kapitaltausch bei derivativen Finanzinstrumenten mit Grundgeschäft			
365	Auszahlungen für den Erwerb von Finanzinstrumenten	0,00	0,00	0,00
3650	Auszahlungen für den Erwerb von Finanzinstrumenten			
36	Summe Auszahlungen aus der Finanzierungstätigkeit	79.400,00	79.000,00	1.386.778,76
SA4	Saldo (4) Geldfluss aus der Finanzierungstätigkeit (35 – 36)	-44.400,00	-63.000,00	-66.956,76
SA5	Saldo (5) Geldfluss aus der voranschlagswirksamen Gebarung (Saldo 3 + Saldo 4)	-64.400,00	-31.600,00	-9.963,79

Dienstleistungen (Gruppe 8)

MVAG	Mittelverwendungs- und aufbringungsgruppen (1. und 2. Ebene)	VA 2023	VA 2022	RA 2021
311	Einzahlungen aus der operativen Verwaltungstätigkeit	541.600,00	408.300,00	547.650,94
3111	Einzahlungen aus eigenen Abgaben			
3112	Einzahlungen aus Ertragsanteilen			
3113	Einzahlungen aus Gebühren	381.400,00	374.100,00	368.417,34
3114	Einzahlungen aus Leistungen	129.800,00	7.000,00	127.380,13
3115	Einzahlungen aus Besitz und wirtschaftlicher Tätigkeit	16.000,00	15.800,00	14.775,38
3116	Einzahlungen aus Veräußerung von geringwertigen Wirtschaftsgütern (GWG) und sonstige Einzahlungen	14.400,00	11.400,00	37.078,09
312	Einzahlungen aus Transfers (ohne Kapitaltransfers)	1.000,00	49.200,00	52.542,51
3121	Transferzahlungen von Trägern des öffentlichen Rechts	1.000,00	49.200,00	52.542,51
3122	Transferzahlungen von Beteiligungen			
3123	Transferzahlungen von Unternehmen (inkl. Finanzunternehmen)			
3124	Transferzahlungen von Haushalte und Organisationen ohne Erwerbscharakter			
3125	Transferzahlungen vom Ausland			
3126	Investitions- und Tilgungszuschüsse zwischen Unternehmungen und Betrieben der Gebietskörperschaft und der Gebietskörperschaft			
313	Einzahlungen aus Finanzerträgen	0,00	0,00	1,28
3131	Einzahlungen aus Zinserträgen			1,28
3133	Einzahlungen aus Gewinnentnahmen von marktbestimmten Betrieben			
3134	Sonstige Einzahlungen aus Finanzerträgen			
3135	Einzahlungen aus Dividenden/Gewinnausschüttungen			
31	Summe Einzahlungen operative Gebarung	542.600,00	457.500,00	600.194,73
321	Auszahlungen aus Personalaufwand	308.600,00	272.800,00	215.975,98
3211	Auszahlungen für Personalaufwand Bezüge, Nebengebühren, und Mehrleistungsvergütungen)	245.400,00	217.000,00	173.533,86
3212	Auszahlungen für gesetzliche und freiwillige Sozialaufwendungen	63.200,00	55.800,00	42.442,12
3213	Auszahlungen aus sonstigem Personalaufwand			
322	Auszahlungen aus Sachaufwand (ohne Transferaufwand)	274.700,00	152.500,00	257.927,23
3221	Auszahlungen für Gebrauchs- und Verbrauchsgüter, Handelswaren	17.200,00	21.800,00	17.853,11
3222	Auszahlungen für Verwaltungs- und Betriebsaufwand	75.700,00	36.100,00	31.691,58
3223	Auszahlungen für Leasing- und Mietaufwand	200,00	200,00	221,44
3224	Auszahlungen für Instandhaltung	56.600,00	34.400,00	62.025,27
3225	Sonstige Auszahlungen aus Sachaufwand	125.000,00	60.000,00	146.135,83
323	Auszahlungen aus Transfers (ohne Kapitaltransfers)	230.000,00	185.800,00	171.977,36
3231	Transferzahlungen an Träger des öffentlichen Rechts	230.000,00	185.800,00	171.977,36
3232	Transferzahlungen an Beteiligungen			
3233	Transferzahlungen an Unternehmen (inkl. Finanzunternehmen)			

Dienstleistungen (Gruppe 8)

MVAG	Mittelverwendungs- und aufbringungsgruppen (1. und 2. Ebene)	VA 2023	VA 2022	RA 2021
3234	Transferzahlungen an Haushalte und Organisationen ohne Erwerbscharakter			
3235	Transferzahlungen an das Ausland			
3236	Investitions- und Tilgungszuschüsse zwischen Unternehmungen und Betrieben der Gebietskörperschaft und der Gebietskörperschaft			
324	Auszahlungen aus Finanzaufwand	40.400,00	27.900,00	7.216,43
3241	Auszahlungen für Zinsaufwand, für Finanzierungsleasing, für Forderungskauf, für Finanzschulden und derivative Finanzinstrumente	40.400,00	27.900,00	7.216,43
3242	Auszahlungen für Zinsen aus derivativen Finanzinstrumenten ohne Grundgeschäft			
3243	Auszahlung aus Gewinnentnahmen von marktbestimmten Betrieben			
3244	Sonstige Auszahlungen aus Finanzaufwendungen			
32	Summe Auszahlungen operative Gebarung	853.700,00	639.000,00	653.097,00
SA1	Saldo (1) Geldfluss aus der Operativen Gebarung (31 – 32)	-311.100,00	-181.500,00	-52.902,27
331	Einzahlungen aus der Investitionstätigkeit	104.600,00	30.000,00	119.240,00
3311	Einzahlungen aus der Veräußerung von immateriellem Vermögen			
3312	Einzahlungen aus der Veräußerung von Grundstücken und Grundstückeinrichtungen	104.600,00	30.000,00	119.240,00
3313	Einzahlungen aus der Veräußerung von Gebäuden und Bauten			
3314	Einzahlungen aus der Veräußerung von technischen Anlagen, Fahrzeuge und Maschinen			
3315	Einzahlungen aus der Veräußerung von Amts-, Betriebs- und Geschäftsausstattung			
3316	Einzahlungen aus der Veräußerung von Kulturgütern			
3317	Einzahlungen aus der Veräußerung von Beteiligungen			
332	Einzahlungen aus der Rückzahlung von Darlehen sowie gewährten Vorschüssen	0,00	0,00	0,00
3321	Einzahlungen aus Darlehen an Träger des öffentlichen Rechts			
3322	Einzahlungen aus Darlehen an Beteiligungen			
3323	Einzahlungen aus Darlehen an Unternehmen und Haushalte			
3325	Einzahlungen aus Vorschüssen und Anzahlungen			
333	Einzahlungen aus Kapitaltransfers	30.900,00	35.000,00	68.000,51
3331	Kapitaltransferzahlungen von Trägern des öffentlichen Rechts			4.750,00
3332	Kapitaltransferzahlungen von Beteiligungen			
3333	Kapitaltransferzahlungen von Unternehmen			
3334	Kapitaltransferzahlungen von Haushalten und Organisationen ohne Erwerbscharakter	30.900,00	30.400,00	63.250,51
3335	Kapitaltransferzahlungen vom Ausland		4.600,00	
33	Summe Einzahlungen investive Gebarung	135.500,00	65.000,00	187.240,51
341	Auszahlungen aus der Investitionstätigkeit	304.400,00	909.000,00	393.083,65
3411	Auszahlungen für den Erwerb von immateriellem Vermögen			10.460,77
3412	Auszahlungen für den Erwerb von Grundstücken und Grundstückseinrichtungen	303.300,00	876.200,00	355.411,02

Dienstleistungen (Gruppe 8)

MVAG	Mittelverwendungs- und aufbringungsgruppen (1. und 2. Ebene)	VA 2023	VA 2022	RA 2021
3413	Auszahlungen für den Erwerb von Gebäuden und Bauten		31.700,00	5.338,20
3414	Auszahlungen für den Erwerb von technischen Anlagen, Fahrzeuge und Maschinen			18.000,00
3415	Auszahlungen für den Erwerb von Amts-, Betriebs- und Geschäftsausstattung	1.100,00	1.100,00	3.873,66
3416	Auszahlungen für den Erwerb von Kulturgütern			
3417	Auszahlungen für den Erwerb von Beteiligungen			
342	Auszahlungen von gewährten Darlehen sowie gewährten Vorschüssen	0,00	0,00	0,00
3421	Auszahlung von Darlehen an Träger des öffentlichen Rechts			
3422	Auszahlung von Darlehen an Beteiligungen			
3423	Auszahlung von Darlehen an Unternehmen und Haushalte			
3425	Auszahlungen von Vorschüssen und Anzahlungen			
343	Auszahlungen aus Kapitaltransfers	0,00	0,00	0,00
3431	Kapitaltransferzahlungen an Träger des öffentlichen Rechts			
3432	Kapitaltransferzahlungen an Beteiligungen			
3433	Kapitaltransferzahlungen an Unternehmen (Finanzunternehmen)			
3434	Kapitaltransferzahlungen an Haushalte und Organisationen ohne Erwerbscharakter			
3435	Kapitaltransferzahlungen an das Ausland			
34	Summe Auszahlungen investive Gebarung	304.400,00	909.000,00	393.083,65
SA2	Saldo (2) Geldfluss aus der Investiven Gebarung (33 – 34)	-168.900,00	-844.000,00	-205.843,14
SA3	Saldo (3) Nettofinanzierungssaldo (Saldo 1 + Saldo 2)	-480.000,00	-1.025.500,00	-258.745,41
351	Einzahlungen aus der Aufnahme von Finanzschulden	265.500,00	734.300,00	430.000,00
3511	Einzahlungen aus empfangenen Darlehen von öffentlichen Körperschaften und Rechtsträgern			
3512	Einzahlungen aus empfangenen Darlehen von Beteiligungen			
3513	Einzahlungen aus empfangenen Darlehen von Unternehmen und privaten Haushalten			
3514	Einzahlungen aus Finanzschulden (Finanzunternehmen)	265.500,00	734.300,00	430.000,00
353	Einzahlungen infolge eines Kapitaltausch bei derivativen Finanzinstrumenten mit Grundgeschäft	0,00	0,00	0,00
3530	Einzahlungen infolge eines Kapitaltausch bei derivativen Finanzinstrumenten mit Grundgeschäft			
355	Einzahlungen aus dem Abgang von Finanzinstrumenten	0,00	0,00	0,00
3550	Einzahlungen aus dem Abgang von Finanzinstrumenten			
35	Summe Einzahlungen aus der Finanzierungstätigkeit	265.500,00	734.300,00	430.000,00
361	Auszahlungen aus der Tilgung von Finanzschulden	159.500,00	184.700,00	108.846,63
3611	Auszahlungen aus empfangenen Darlehen von öffentlichen Körperschaften und Rechtsträgern	4.100,00	17.600,00	18.696,62

Dienstleistungen (Gruppe 8)

MVAG	Mittelverwendungs- und aufbringungsgruppen (1. und 2. Ebene)	VA 2023	VA 2022	RA 2021
3612	Auszahlungen aus empfangenen Darlehen von Beteiligungen			
3613	Auszahlungen aus empfangenen Darlehen von Unternehmen und privaten Haushalten			
3614	Auszahlungen aus Finanzschulden	155.400,00	167.100,00	90.150,01
3615	Auszahlung aus der Rückzahlung von Leasingverbindlichkeiten			
363	Auszahlungen infolge eines Kapitaltausch bei derivativen Finanzinstrumenten mit Grundgeschäft	0,00	0,00	0,00
3630	Auszahlungen infolge eines Kapitaltausch bei derivativen Finanzinstrumenten mit Grundgeschäft			
365	Auszahlungen für den Erwerb von Finanzinstrumenten	0,00	0,00	0,00
3650	Auszahlungen für den Erwerb von Finanzinstrumenten			
36	Summe Auszahlungen aus der Finanzierungstätigkeit	159.500,00	184.700,00	108.846,63
SA4	Saldo (4) Geldfluss aus der Finanzierungstätigkeit (35 – 36)	106.000,00	549.600,00	321.153,37
SA5	Saldo (5) Geldfluss aus der voranschlagswirksamen Gebarung (Saldo 3 + Saldo 4)	-374.000,00	-475.900,00	62.407,96

Finanzwirtschaft (Gruppe 9)

MVAG	Mittelverwendungs- und aufbringungsgruppen (1. und 2. Ebene)	VA 2023	VA 2022	RA 2021
311	Einzahlungen aus der operativen Verwaltungstätigkeit	1.395.000,00	1.302.600,00	1.208.844,71
3111	Einzahlungen aus eigenen Abgaben	256.000,00	338.300,00	257.145,47
3112	Einzahlungen aus Ertragsanteilen	1.114.000,00	964.000,00	926.817,54
3113	Einzahlungen aus Gebühren			
3114	Einzahlungen aus Leistungen	24.700,00		24.656,40
3115	Einzahlungen aus Besitz und wirtschaftlicher Tätigkeit			
3116	Einzahlungen aus Veräußerung von geringwertigen Wirtschaftsgütern (GWG) und sonstige Einzahlungen	300,00	300,00	225,30
312	Einzahlungen aus Transfers (ohne Kapitaltransfers)	416.800,00	160.600,00	266.137,69
3121	Transferzahlungen von Trägern des öffentlichen Rechts	416.800,00	160.600,00	266.137,69
3122	Transferzahlungen von Beteiligungen			
3123	Transferzahlungen von Unternehmen (inkl. Finanzunternehmen)			
3124	Transferzahlungen von Haushalte und Organisationen ohne Erwerbscharakter			
3125	Transferzahlungen vom Ausland			
3126	Investitions- und Tilgungszuschüsse zwischen Unternehmungen und Betrieben der Gebietskörperschaft und der Gebietskörperschaft			
313	Einzahlungen aus Finanzerträgen	0,00	0,00	3,14
3131	Einzahlungen aus Zinserträgen			3,14
3133	Einzahlungen aus Gewinnentnahmen von marktbestimmten Betrieben			
3134	Sonstige Einzahlungen aus Finanzerträgen			
3135	Einzahlungen aus Dividenden/Gewinnausschüttungen			
31	Summe Einzahlungen operative Gebarung	1.811.800,00	1.463.200,00	1.474.985,54
321	Auszahlungen aus Personalaufwand	113.500,00	100.300,00	91.445,24
3211	Auszahlungen für Personalaufwand Bezüge, Nebengebühren, und Mehrleistungsvergütungen)	90.400,00	80.000,00	73.236,10
3212	Auszahlungen für gesetzliche und freiwillige Sozialaufwendungen	23.100,00	20.300,00	18.209,14
3213	Auszahlungen aus sonstigem Personalaufwand			
322	Auszahlungen aus Sachaufwand (ohne Transferaufwand)	4.400,00	39.300,00	10.024,36
3221	Auszahlungen für Gebrauchs- und Verbrauchsgüter, Handelswaren	400,00	400,00	4.817,64
3222	Auszahlungen für Verwaltungs- und Betriebsaufwand	200,00	100,00	254,67
3223	Auszahlungen für Leasing- und Mietaufwand			
3224	Auszahlungen für Instandhaltung	1.800,00	1.800,00	2.845,00
3225	Sonstige Auszahlungen aus Sachaufwand	2.000,00	37.000,00	2.107,05
323	Auszahlungen aus Transfers (ohne Kapitaltransfers)	3.200,00	3.200,00	3.068,77
3231	Transferzahlungen an Träger des öffentlichen Rechts	3.200,00	3.200,00	3.068,77
3232	Transferzahlungen an Beteiligungen			
3233	Transferzahlungen an Unternehmen (inkl. Finanzunternehmen)			

Finanzwirtschaft (Gruppe 9)

MVAG	Mittelverwendungs- und aufbringungsgruppen (1. und 2. Ebene)	VA 2023	VA 2022	RA 2021
3234	Transferzahlungen an Haushalte und Organisationen ohne Erwerbscharakter			
3235	Transferzahlungen an das Ausland			
3236	Investitions- und Tilgungszuschüsse zwischen Unternehmungen und Betrieben der Gebietskörperschaft und der Gebietskörperschaft			
324	Auszahlungen aus Finanzaufwand	3.500,00	4.200,00	1.287,82
3241	Auszahlungen für Zinsaufwand, für Finanzierungsleasing, für Forderungskauf, für Finanzschulden und derivative Finanzinstrumente	2.200,00	3.000,00	254,44
3242	Auszahlungen für Zinsen aus derivativen Finanzinstrumenten ohne Grundgeschäft			
3243	Auszahlung aus Gewinnentnahmen von marktbestimmten Betrieben			
3244	Sonstige Auszahlungen aus Finanzaufwendungen	1.300,00	1.200,00	1.033,38
32	Summe Auszahlungen operative Gebarung	124.600,00	147.000,00	105.826,19
SA1	Saldo (1) Geldfluss aus der Operativen Gebarung (31 – 32)	1.687.200,00	1.316.200,00	1.369.159,35
331	Einzahlungen aus der Investitionstätigkeit	0,00	0,00	0,00
3311	Einzahlungen aus der Veräußerung von immateriellem Vermögen			
3312	Einzahlungen aus der Veräußerung von Grundstücken und Grundstückeinrichtungen			
3313	Einzahlungen aus der Veräußerung von Gebäuden und Bauten			
3314	Einzahlungen aus der Veräußerung von technischen Anlagen, Fahrzeuge und Maschinen			
3315	Einzahlungen aus der Veräußerung von Amts-, Betriebs- und Geschäftsausstattung			
3316	Einzahlungen aus der Veräußerung von Kulturgütern			
3317	Einzahlungen aus der Veräußerung von Beteiligungen			
332	Einzahlungen aus der Rückzahlung von Darlehen sowie gewährten Vorschüssen	0,00	0,00	0,00
3321	Einzahlungen aus Darlehen an Träger des öffentlichen Rechts			
3322	Einzahlungen aus Darlehen an Beteiligungen			
3323	Einzahlungen aus Darlehen an Unternehmen und Haushalte			
3325	Einzahlungen aus Vorschüssen und Anzahlungen			
333	Einzahlungen aus Kapitaltransfers	0,00	0,00	0,00
3331	Kapitaltransferzahlungen von Trägern des öffentlichen Rechts			
3332	Kapitaltransferzahlungen von Beteiligungen			
3333	Kapitaltransferzahlungen von Unternehmen			
3334	Kapitaltransferzahlungen von Haushalten und Organisationen ohne Erwerbscharakter			
3335	Kapitaltransferzahlungen vom Ausland			
33	Summe Einzahlungen investive Gebarung	0,00	0,00	0,00
341	Auszahlungen aus der Investitionstätigkeit	1.100,00	1.100,00	3.214,80
3411	Auszahlungen für den Erwerb von immateriellem Vermögen			
3412	Auszahlungen für den Erwerb von Grundstücken und Grundstückseinrichtungen			

Finanzwirtschaft (Gruppe 9)

MVAG	Mittelverwendungs- und aufbringungsgruppen (1. und 2. Ebene)	VA 2023	VA 2022	RA 2021
3413	Auszahlungen für den Erwerb von Gebäuden und Bauten			
3414	Auszahlungen für den Erwerb von technischen Anlagen, Fahrzeuge und Maschinen	1.100,00	1.100,00	3.214,80
3415	Auszahlungen für den Erwerb von Amts-, Betriebs- und Geschäftsausstattung			
3416	Auszahlungen für den Erwerb von Kulturgütern			
3417	Auszahlungen für den Erwerb von Beteiligungen			
342	Auszahlungen von gewährten Darlehen sowie gewährten Vorschüssen	0,00	0,00	0,00
3421	Auszahlung von Darlehen an Träger des öffentlichen Rechts			
3422	Auszahlung von Darlehen an Beteiligungen			
3423	Auszahlung von Darlehen an Unternehmen und Haushalte			
3425	Auszahlungen von Vorschüssen und Anzahlungen			
343	Auszahlungen aus Kapitaltransfers	0,00	0,00	0,00
3431	Kapitaltransferzahlungen an Träger des öffentlichen Rechts			
3432	Kapitaltransferzahlungen an Beteiligungen			
3433	Kapitaltransferzahlungen an Unternehmen (Finanzunternehmen)			
3434	Kapitaltransferzahlungen an Haushalte und Organisationen ohne Erwerbscharakter			
3435	Kapitaltransferzahlungen an das Ausland			
34	Summe Auszahlungen investive Gebarung	1.100,00	1.100,00	3.214,80
SA2	Saldo (2) Geldfluss aus der Investiven Gebarung (33 – 34)	-1.100,00	-1.100,00	-3.214,80
SA3	Saldo (3) Nettofinanzierungssaldo (Saldo 1 + Saldo 2)	1.686.100,00	1.315.100,00	1.365.944,55
351	Einzahlungen aus der Aufnahme von Finanzschulden	0,00	0,00	0,00
3511	Einzahlungen aus empfangenen Darlehen von öffentlichen Körperschaften und Rechtsträgern			
3512	Einzahlungen aus empfangenen Darlehen von Beteiligungen			
3513	Einzahlungen aus empfangenen Darlehen von Unternehmen und privaten Haushalten			
3514	Einzahlungen aus Finanzschulden (Finanzunternehmen)			
353	Einzahlungen infolge eines Kapitaltausch bei derivativen Finanzinstrumenten mit Grundgeschäft	0,00	0,00	0,00
3530	Einzahlungen infolge eines Kapitaltausch bei derivativen Finanzinstrumenten mit Grundgeschäft			
355	Einzahlungen aus dem Abgang von Finanzinstrumenten	0,00	0,00	0,00
3550	Einzahlungen aus dem Abgang von Finanzinstrumenten			
35	Summe Einzahlungen aus der Finanzierungstätigkeit	0,00	0,00	0,00
361	Auszahlungen aus der Tilgung von Finanzschulden	0,00	0,00	0,00
3611	Auszahlungen aus empfangenen Darlehen von öffentlichen Körperschaften und Rechtsträgern			

Finanzwirtschaft (Gruppe 9)

MVAG	Mittelverwendungs- und aufbringungsgruppen (1. und 2. Ebene)	VA 2023	VA 2022	RA 2021
3612	Auszahlungen aus empfangenen Darlehen von Beteiligungen			
3613	Auszahlungen aus empfangenen Darlehen von Unternehmen und privaten Haushalten			
3614	Auszahlungen aus Finanzschulden			
3615	Auszahlung aus der Rückzahlung von Leasingverbindlichkeiten			
363	Auszahlungen infolge eines Kapitaltausch bei derivativen Finanzinstrumenten mit Grundgeschäft	0,00	0,00	0,00
3630	Auszahlungen infolge eines Kapitaltausch bei derivativen Finanzinstrumenten mit Grundgeschäft			
365	Auszahlungen für den Erwerb von Finanzinstrumenten	0,00	0,00	0,00
3650	Auszahlungen für den Erwerb von Finanzinstrumenten			
36	Summe Auszahlungen aus der Finanzierungstätigkeit	0,00	0,00	0,00
SA4	Saldo (4) Geldfluss aus der Finanzierungstätigkeit (35 – 36)	0,00	0,00	0,00
SA5	Saldo (5) Geldfluss aus der voranschlagswirksamen Gebarung (Saldo 3 + Saldo 4)	1.686.100,00	1.315.100,00	1.365.944,55

Querschnitt (Anlage 5b)

Bezeichnung	Zuordnung der Aufwands- und Ertragsgruppen	Summe Haushalt	davon A 85 - 89	Summe ohne A 85 - 89	
I. Querschnitt					
Erträge der operativen Gebarung / Einzahlungen aus Abgaben					
10	Einzahlungen aus eigenen Abgaben	Unterklassen 83 bis 85 ohne Gruppen 852, 858 und 859		256.000,00	256.000,00
11	Erträge aus Ertragsanteilen	Gruppen 858 und 859		1.114.000,00	1.114.000,00
12	Gebühren für die Benützung von Gemeindevorrichtungen und -anlagen	Gruppe 852	372.600,00	8.800,00	8.800,00
13	Erträge aus Leistungen	Unterklasse 81 ohne Gruppen 811, 817, 818 und 819		210.700,00	210.700,00
14	Erträge aus Besitz und wirtschaftlicher Tätigkeit	Gruppen 811, 820, 822, 823	8.800,00	117.300,00	117.300,00
15	Transfererträge von Trägern des öffentlichen Rechts	Gruppen 860 bis 863, 888	200,00	132.000,00	132.000,00
16	Sonstige Transfererträge	Gruppen 809, 864 bis 868, 880		10.900,00	10.900,00
17	Gewinnentnahmen der Gemeinde von Unternehmungen und marktbestimmten Betrieben der Gemeinde (A 85-89)	Gruppe 869 und 879			
18	Erträge aus Veräußerungen und sonstige Erträge	Gruppen 814, 815, 824, 827, 828 und 829		129.900,00	129.900,00
19	Summe 1 (Erträge)		381.600,00	2.361.200,00	1.979.600,00
Aufwendungen der operativen Gebarung					
20	Personalaufwand	Klasse 5 ohne nicht finanzierungswirksame Konten	3.600,00	681.100,00	677.500,00
21	Pensionen und sonstige Ruhebezüge	Gruppen 760, 761			
22	Bezüge der gewählten Organe	Gruppe 721		90.200,00	90.200,00
23	Gebrauchs- und Verbrauchsgüter, Handelswaren	Klasse 4	3.400,00	40.700,00	37.300,00
24	Verwaltungs- und Betriebsaufwand	Klasse 6 ohne Gruppen 650 bis 655, 657, 658, 680 bis 687, 689, 690, 694 bis 699; Unterklassen 70 bis 72 ohne Gruppen 706 und 721; Gruppe 790	48.600,00	588.900,00	540.300,00
25	Zinsen für Finanzschulden	Gruppen 650, 651, 653 und 657	24.600,00	120.300,00	95.700,00
26	Laufende Transfers an Träger des öffentlichen Rechts	Gruppen 750 bis 754	230.000,00	892.200,00	662.200,00
27	Sonstige laufende Transfers	Gruppen 755 bis 757, 759, 764, 768, 780 und 781		14.600,00	14.600,00
28	Gewinnentnahmen der Gemeinde von Unternehmungen und marktbestimmten Betrieben der Gemeinde (A 85-89)	Gruppe 769			
29	Summe 2 (Aufwendungen)		310.200,00	2.428.000,00	2.117.800,00
91	SALDO 1: Ergebnis der operativen Gebarung	Summe 1 minus Summe 2		-66.800,00	-138.200,00

Bezeichnung	Zuordnung Abgang/Zugang zu den Bestandskonten und der Kapitaltransferkonten	Summe Haushalt	davon A 85 - 89	Summe ohne A 85 - 89
Vermögensgebarung mit Kapitaltransfers ohne Finanztransaktionen				
30	Veräußerung von unbeweglichem Vermögen	Unterklassen 00, 01, 05 und 06; Gruppen 801, 802 und 805 (bei unbeweglichen Kulturgütern)	104.600,00	104.600,00
31	Veräußerung von beweglichem Vermögen	Unterklassen 02 bis 04; Gruppen 100, 113, 120, 150, 159, 170 und 175; Gruppen 803, 804 und 805 (bei beweglichen Kulturgütern)		
32	Veräußerung von immateriellen Vermögenswerten	Unterklasse 07		
33	Investitionszuschüsse (erhaltene Kapitaltransfers) von Trägern des öffentlichen Rechts	Gruppen 300 bis 303, 309, 871	824.200,00	824.200,00
34	Sonstige Investitionszuschüsse (erhaltene Kapitaltransfers)	Gruppen 304 bis 308	30.900,00	30.900,00
39	Summe 3 (Vermögensgebarung mit Kapitaltransfer ohne Finanztransaktionen)		959.700,00	928.800,00
Vermögensgebarung und Kapitaltransfers ohne Finanztransaktionen				
40	Erwerb von unbeweglichem Vermögen	Unterklassen 00, 01 und 05; Gruppen 060, 061 und 063	1.141.700,00	969.200,00
41	Erwerb von beweglichem Vermögen, Aktivierte Vorräte	Unterklassen 02 bis 04; Gruppe 062; Gruppen 100, 113, 120, 150, 159, 170 und 175	25.000,00	24.700,00
42	Erwerb von immateriellen Vermögenswerten	Unterklasse 07	2.400,00	2.400,00
43	Kapitaltransfers an Träger des öffentlichen Rechts	Gruppen 130 und 135; Gruppen 770 bis 774		
44	Sonstige Kapitaltransfers	Gruppen 775 bis 779, 785 und 786	3.000,00	3.000,00
49	Summe 4 (Vermögensgebarung und Kapitaltransfer ohne Finanztransaktionen)		1.172.100,00	999.300,00
92	SALDO 2: Saldo der Vermögensgebarung ohne Finanztransaktionen	Summe 3 minus Summe 4	-212.400,00	-70.500,00

Bezeichnung	Zuordnung der Gruppen der Finanzierungsrechnung	nur A 85 - 89
Einzahlungen aus Finanztransaktionen		
50 Veräußerung von Beteiligungen und Wertpapieren	Unterklasse 08; Gruppen 223 und 224	
51 Entnahmen aus Zahlungsmittelreserven	Gruppen 293, 294 und 295	
52 Einzahlungen aus der Rückzahlung von Darlehen an Träger des öffentlichen Rechts	Gruppen 240 bis 244	
53 Einzahlungen aus der Rückzahlung von Darlehen an andere und von Bezugsvorschüssen	Gruppen 245 bis 249 und 273	
54 Aufnahme von Finanzschulden von Trägern des öffentlichen Rechts	Gruppen 340 bis 344, 350 bis 354	
55 Aufnahme von Finanzschulden von anderen	Unterklasse 32; Gruppen 345 bis 349, 355 bis 357	165.500,00
58 Ausgleichszahlungen aus Finanzderivaten	Gruppen 821 und 826	
59 Summe 5 (Einzahlungen aus Finanztransaktionen)		165.500,00
Auszahlungen aus Finanztransaktionen		
60 Erwerb von Beteiligungen und Wertpapieren	Unterklasse 08; Gruppen 223 und 224	
61 Zuführung an Zahlungsmittelreserven	Gruppen 293, 294 und 295	
62 Gewährung von Darlehen an Träger des öffentlichen Rechts	Gruppen 240 bis 244	
63 Gewährung von Darlehen an andere und von Bezugsvorschüssen	Gruppen 245 bis 249 und 273	
64 Rückzahlung von Finanzschulden bei Trägern des öffentlichen Rechts	Gruppen 340 bis 344, 350 bis 354	2.700,00
65 Rückzahlung von Finanzschulden bei anderen	Unterklasse 32; Gruppen 345 bis 349, 355 bis 357	40.600,00
68 Ausgleichszahlungen aus Finanzderivaten	Gruppen 652, 655 und 658	
69 Summe 6 (Auszahlungen aus Finanztransaktionen)		43.300,00
93 SALDO 3: Saldo der Finanztransaktionen	Summe 5 minus Summe 6	122.200,00
94 SALDO 4:	Summe der Salden 1, 2 und 3	51.700,00
II. Ableitung des Finanzierungssaldos		
70 Jahresergebnis Haushalt ohne A 85 - 89 und ohne Finanztransaktionen	Saldo 1 plus Saldo 2	-208.700,00
71 Überrechnung Jahresergebnis A 85 - 89	Saldo 4 der Spalte "nur A 85 - 89"	51.700,00
95 Finanzierungssaldo ('vorläufiges Maastricht-Ergebnis')		-157.000,00

Ergebnis- und Finanzierungsvoranschlag Detailnachweis

		MVAG VC QU			Ergebnisvoranschlag			Finanzierungsvoranschlag		
		EH	FH		VA 2023	VA 2022	RA 2021	VA 2023	VA 2022	RA 2021
0 Vertretungskörper und allgemeine Verwaltung										
00	Gewählte Gemeindeorgane									
000	Gewählte Gemeindeorgane									
000000	Gemeindevertretung									
Operative Gebarung										
2/000000+868000	Pensionsbeitrag des Bürgermeisters	2124	3124	16	6.100,00	5.700,00	5.532,92	6.100,00	5.700,00	5.532,92
SU 21 / 31	Summe Erträge / Einzahlungen operative Gebarung				6.100,00	5.700,00	5.532,92	6.100,00	5.700,00	5.532,92
1/000000-582000	Sonstige DGB zur sozialen Sicherheit	2212	3212	20	2.500,00	2.300,00	2.199,68	2.500,00	2.300,00	2.199,68
1/000000-631000	Telefon, Telefax, BTX	2222	3222	24	100,00	100,00	143,74	100,00	100,00	143,74
1/000000-670000	Versicherungen	2222	3222	24	400,00	400,00	351,45	400,00	400,00	351,45
1/000000-680000	Planmäßige Abschreibung	2226			100,00	100,00	1.421,04			
1/000000-720000	Vergütungen für Personal und Sachkosten (interne Umbuchungen)	2225	3225	24	12.600,00		12.578,63	12.600,00		12.578,63
1/000000-721000	Bezüge der Gemeindeorgane	2225	3225	22	90.100,00	83.800,00	81.597,44	90.100,00	83.800,00	81.597,44
1/000000-721100	Diäten und Reisegebühren	2225	3225	22	100,00	100,00		100,00	100,00	
1/000000-723000	Sonstige Kosten der Gemeindeorgane Repräsentationsauslagen	2225	3225	24	5.200,00	5.100,00	1.550,26	5.200,00	5.100,00	1.550,26
1/000000-728010	Ausgaben Gemeindepartnerschaft	2225	3225	24	3.500,00	3.000,00	19,18	3.500,00	3.000,00	19,18
1/000000-753000	Sozialversicherung für Bürgermeister an die Sozialversicherungsanstalt	2231	3231	26	11.600,00	10.800,00	10.577,55	11.600,00	10.800,00	10.577,55
1/000000-757000	Zuwendung an politische Parteien Schulung der Gemeindefunktionäre	2234	3234	27	2.700,00	2.600,00	2.559,06	2.700,00	2.600,00	2.559,06
SU 22 / 32	Summe Aufwendungen / Auszahlungen operative Gebarung				128.900,00	108.300,00	112.998,03	128.800,00	108.200,00	111.576,99
SA 0 / SA 1	(0) Nettoergebnis (21 - 22) / (1) Geldfluss operative Gebarung (31 - 32)				-122.800,00	-102.600,00	-107.465,11	-122.700,00	-102.500,00	-106.044,07
SU 23	Summe Haushaltsrücklagen				0,00	0,00	0,00	0,00	0,00	0,00
SA00	Nettoergebnis nach Zuw./Entn. Haushaltsrücklagen (Saldo 0 +/- SU23)				-122.800,00	-102.600,00	-107.465,11			
Investive Gebarung										
SU 33	Summe Einzahlungen investive Gebarung							0,00	0,00	0,00
SU 34	Summe Auszahlungen investive Gebarung							0,00	0,00	0,00
SA2	Saldo (2) Geldfluss aus der Investiven Gebarung (33 - 34)							0,00	0,00	0,00
SA3	Saldo (3) Nettofinanzierungssaldo (Saldo 1 + Saldo 2)							-122.700,00	-102.500,00	-106.044,07
Finanzierungstätigkeit										
SU 35	Summe Einzahlungen aus der Finanzierungstätigkeit							0,00	0,00	0,00
SU 36	Summe Auszahlungen aus der Finanzierungstätigkeit							0,00	0,00	0,00
SA4	Saldo (4) Geldfluss aus der Finanzierungstätigkeit (35 - 36)							0,00	0,00	0,00
SA5	Saldo (5) Geldfluss aus der voranschlagswirksamen Gebarung (Saldo 3 + Saldo 4)							-122.700,00	-102.500,00	-106.044,07

		MVAG		VC QU	Ergebnisvoranschlag			Finanzierungsvoranschlag		
		EH	FH		VA 2023	VA 2022	RA 2021	VA 2023	VA 2022	RA 2021
01	Hauptverwaltung									
010	Zentralamt									
010000	Gemeindeamt									
Operative Gebarung										
2/010000+808000	Kostenersätze für Drucksorten (Kopiergeld)	2116	3116	16	2.800,00	2.600,00	8.448,19	2.800,00	2.600,00	8.448,19
2/010000+811000	Einnahmen aus Vermietung (Anschlagtafel)	2115	3115	14	100,00	100,00	73,12	100,00	100,00	73,12
2/010000+816000	Vergütungen für Personal und Sachkosten (interne Umbuchungen)	2114	3114	13	16.000,00		16.032,89	16.000,00		16.032,89
2/010000+816100	Kostenbeiträge für sonstige Leistun (Personalbeistellung etc.)	2114	3114	13		5.900,00			5.900,00	
2/010000+827000	Kostenersätze für die Überlassung von Bediensteten (Personalersatz)	2116	3116	18	46.100,00	35.700,00	45.210,12	46.100,00	35.700,00	45.210,12
2/010000+828000	Rückersatz von Ausgaben	2116	3116	18	7.300,00	7.100,00	5.913,90	7.300,00	7.100,00	6.499,32
2/010000+829100	Auszahlung Abfertigungs- und Jubiläumsversicherung	2116	3116	18			369,47			
SU 21 / 31	Summe Erträge / Einzahlungen operative Gebarung				72.300,00	51.400,00	76.047,69	72.300,00	51.400,00	76.263,64
1/010000-400000	Geringwertige Wirtschaftsgüter (GWG)	2221	3221	23			122,40			122,40
1/010000-454000	Reinigungsmittel	2221	3221	23	500,00	500,00	505,43	500,00	500,00	505,43
1/010000-456000	Schreib-, Zeichen- und sonstige Büromittel	2221	3221	23	1.500,00	1.400,00	1.086,32	1.500,00	1.400,00	1.086,32
1/010000-457000	Druckwerke Gesetzblätter, Zeitschriften, Formu	2221	3221	23	200,00	200,00	1.045,86	200,00	200,00	1.045,86
1/010000-510000	Geldbezüge der Angestellten	2211	3211	20	67.300,00	57.500,00	61.454,54	67.300,00	57.500,00	61.454,54
1/010000-511000	Geldbezüge d. Angestellten (in handwerklicher Verwendung)	2211	3211	20	4.100,00	3.700,00	3.918,75	4.100,00	3.700,00	3.918,75
1/010000-522000	Geldbezüge Ferialjob	2211	3211	20	600,00	600,00	558,25	600,00	600,00	558,25
1/010000-580000	DGB zum Ausgleichsfonds für Familienbeihilfen	2212	3212	20	3.200,00	3.000,00	2.574,86	3.200,00	3.000,00	2.574,86
1/010000-582000	Sonstige DGB zur sozialen Sicherheit	2212	3212	20	15.000,00	13.800,00	12.341,00	15.000,00	13.800,00	12.341,00
1/010000-582100	Beitrag Mitarbeiter Vorsorgekasse	2212	3212	20	1.100,00	1.100,00	963,51	1.100,00	1.100,00	963,51
1/010000-592000	Dotierung von Rückstellungen für Jubiläumszuwendungen	2214			800,00	800,00	1.681,81			
1/010000-600000	Energiebezüge	2222	3222	24	17.000,00	6.300,00	6.764,13	17.000,00	6.300,00	6.764,13
1/010000-614000	Instandhaltung von Gebäuden	2224	3224	24	700,00	700,00	213,62	700,00	700,00	213,62
1/010000-616000	Instandhaltung von Maschinen	2224	3224	24	1.700,00	1.700,00	1.473,31	1.700,00	1.700,00	1.473,31
1/010000-630000	Porto	2222	3222	24	2.700,00	2.600,00	2.267,04	2.700,00	2.600,00	2.267,04
1/010000-631000	Telefon, Telefax, BTX	2222	3222	24	500,00	500,00	1.252,87	500,00	500,00	1.252,87
1/010000-640000	Rechtskosten	2222	3222	24	1.200,00	1.200,00	3.980,70	1.200,00	1.200,00	3.980,70

		MVAG VC QU			Ergebnisvoranschlag			Finanzierungsvoranschlag		
		EH	FH		VA 2023	VA 2022	RA 2021	VA 2023	VA 2022	RA 2021
1/010000-670000	Versicherungen	2222	3222	24	4.000,00	4.000,00	2.653,24	4.000,00	4.000,00	2.653,24
1/010000-680000	Planmäßige Abschreibung	2226			6.300,00	2.700,00	3.394,83			
1/010000-724000	Reisegebühren	2225	3225	24	100,00			100,00		
1/010000-728003	Entgelte für sonstige Leistungen Software Office 365 Jahreslizenzen	2225	3225	24	600,00	600,00	574,56	600,00	600,00	574,56
1/010000-729000	Sonstige Ausgaben	2225	3225	24	100,00	100,00	1.608,40	100,00	100,00	1.608,40
SU 22 / 32	Summe Aufwendungen / Auszahlungen operative Gebarung				129.200,00	103.000,00	110.435,43	122.100,00	99.500,00	105.358,79
SA 0 / SA 1	(0) Nettoergebnis (21 - 22) / (1) Geldfluss operative Gebarung (31 - 32)				-56.900,00	-51.600,00	-34.387,74	-49.800,00	-48.100,00	-29.095,15
1/010000-794001	Zuweisung an zweckgebundene Haushaltsrücklagen mit ZMR	2401					0,69			
SU 23	Summe Haushaltsrücklagen				0,00	0,00	-0,69	0,00	0,00	0,00
SA00	Nettoergebnis nach Zuw./Entn. Haushaltsrücklagen (Saldo 0 +/- SU23)				-56.900,00	-51.600,00	-34.388,43			
Investive Gebarung										
SU 33	Summe Einzahlungen investive Gebarung							0,00	0,00	0,00
1/010000-020000	Anschaffung von Maschinen		3414	2 41				400,00	400,00	199,00
1/010000-042000	Amtsausstattung		3415	2 41				1.400,00	1.200,00	1.356,98
SU 34	Summe Auszahlungen investive Gebarung							1.800,00	1.600,00	1.555,98
SA2	Saldo (2) Geldfluss aus der Investiven Gebarung (33 - 34)							-1.800,00	-1.600,00	-1.555,98
SA3	Saldo (3) Nettofinanzierungssaldo (Saldo 1 + Saldo 2)							-51.600,00	-49.700,00	-30.651,13
Finanzierungstätigkeit										
SU 35	Summe Einzahlungen aus der Finanzierungstätigkeit							0,00	0,00	0,00
SU 36	Summe Auszahlungen aus der Finanzierungstätigkeit							0,00	0,00	0,00
SA4	Saldo (4) Geldfluss aus der Finanzierungstätigkeit (35 - 36)							0,00	0,00	0,00
SA5	Saldo (5) Geldfluss aus der voranschlagswirksamen Gebarung (Saldo 3 + Saldo 4)							-51.600,00	-49.700,00	-30.651,13
011	Personalamt									
011000	Personalamt									
Operative Gebarung										
SU 21 / 31	Summe Erträge / Einzahlungen operative Gebarung				0,00	0,00	0,00	0,00	0,00	0,00
1/011000-458000	Mittel zur ärztlichen Betreuung und Gesundheitsvorsorge	2221	3221	23		600,00			600,00	
1/011000-728000	Kosten der Lohnverrechnungssoftware	2225	3225	24	1.000,00	900,00	872,40	1.000,00	900,00	872,40
SU 22 / 32	Summe Aufwendungen / Auszahlungen operative Gebarung				1.000,00	1.500,00	872,40	1.000,00	1.500,00	872,40
SA 0 / SA 1	(0) Nettoergebnis (21 - 22) / (1) Geldfluss operative Gebarung (31 - 32)				-1.000,00	-1.500,00	-872,40	-1.000,00	-1.500,00	-872,40
SU 23	Summe Haushaltsrücklagen				0,00	0,00	0,00	0,00	0,00	0,00
SA00	Nettoergebnis nach Zuw./Entn. Haushaltsrücklagen (Saldo 0 +/- SU23)				-1.000,00	-1.500,00	-872,40			
Investive Gebarung										
SU 33	Summe Einzahlungen investive Gebarung							0,00	0,00	0,00
SU 34	Summe Auszahlungen investive Gebarung							0,00	0,00	0,00

		MVAG VC QU			Ergebnisvoranschlag			Finanzierungsvoranschlag		
		EH	FH		VA 2023	VA 2022	RA 2021	VA 2023	VA 2022	RA 2021
SA2	Saldo (2) Geldfluss aus der Investiven Gebarung (33 – 34)							0,00	0,00	0,00
SA3	Saldo (3) Nettofinanzierungssaldo (Saldo 1 + Saldo 2)							-1.000,00	-1.500,00	-872,40
Finanzierungstätigkeit										
SU 35	Summe Einzahlungen aus der Finanzierungstätigkeit							0,00	0,00	0,00
SU 36	Summe Auszahlungen aus der Finanzierungstätigkeit							0,00	0,00	0,00
SA4	Saldo (4) Geldfluss aus der Finanzierungstätigkeit (35 – 36)							0,00	0,00	0,00
SA5	Saldo (5) Geldfluss aus der voranschlagswirksamen Gebarung (Saldo 3 + Saldo 4)							-1.000,00	-1.500,00	-872,40
015	Pressestelle, Amtsblatt und Öffentlichkeitsarbeit									
015000	Pressestelle, Amtsblatt und Öffentlichkeitsarbeit									
Operative Gebarung										
2/015000+810000	Nebenerlöse (Inserate in der Gemeindezeitung)	2114	3114	13	3.600,00	3.600,00	4.906,93	3.600,00	3.600,00	4.734,55
2/015000+810001	Erträge aus Leistungen 5 % Werbeabgabe	2114	3114	13	200,00	200,00	194,26	200,00	200,00	151,64
SU 21 / 31	Summe Erträge / Einzahlungen operative Gebarung				3.800,00	3.800,00	5.101,19	3.800,00	3.800,00	4.886,19
1/015000-457000	Gemeindezeitung	2221	3221	23	4.600,00	4.500,00	4.043,75	4.600,00	4.500,00	4.043,75
1/015000-630000	Postdienste Porto Gemeindezeitung	2222	3222	24	1.100,00	1.100,00	956,98	1.100,00	1.100,00	956,98
1/015000-700000	Software Miete für Creative Cloud	2223	3223	24	600,00	300,00	287,77	600,00	300,00	287,77
1/015000-720000	Vergütungen für Personal und Sachkosten (interne Umbuchungen)	2225	3225	24	7.800,00		7.820,35	7.800,00		7.820,35
SU 22 / 32	Summe Aufwendungen / Auszahlungen operative Gebarung				14.100,00	5.900,00	13.108,85	14.100,00	5.900,00	13.108,85
SA 0 / SA 1	(0) Nettoergebnis (21 - 22) / (1) Geldfluss operative Gebarung (31 – 32)				-10.300,00	-2.100,00	-8.007,66	-10.300,00	-2.100,00	-8.222,66
SU 23	Summe Haushaltsrücklagen				0,00	0,00	0,00	0,00	0,00	0,00
SA00	Nettoergebnis nach Zuw./Entn. Haushaltsrücklagen (Saldo 0 +/- SU23)				-10.300,00	-2.100,00	-8.007,66			
Investive Gebarung										
SU 33	Summe Einzahlungen investive Gebarung							0,00	0,00	0,00
SU 34	Summe Auszahlungen investive Gebarung							0,00	0,00	0,00
SA2	Saldo (2) Geldfluss aus der Investiven Gebarung (33 – 34)							0,00	0,00	0,00
SA3	Saldo (3) Nettofinanzierungssaldo (Saldo 1 + Saldo 2)							-10.300,00	-2.100,00	-8.222,66
Finanzierungstätigkeit										
SU 35	Summe Einzahlungen aus der Finanzierungstätigkeit							0,00	0,00	0,00
SU 36	Summe Auszahlungen aus der Finanzierungstätigkeit							0,00	0,00	0,00
SA4	Saldo (4) Geldfluss aus der Finanzierungstätigkeit (35 – 36)							0,00	0,00	0,00
SA5	Saldo (5) Geldfluss aus der voranschlagswirksamen Gebarung (Saldo 3 + Saldo 4)							-10.300,00	-2.100,00	-8.222,66

		MVAG		VC QU	Ergebnisvoranschlag			Finanzierungsvoranschlag		
		EH	FH		VA 2023	VA 2022	RA 2021	VA 2023	VA 2022	RA 2021
016	Elektronische Datenverarbeitung									
016000	Elektronische Datenverarbeitung									
Operative Gebarung										
SU 21 / 31	Summe Erträge / Einzahlungen operative Gebarung				0,00	0,00	0,00	0,00	0,00	0,00
1/016000-631000	Telefon, Telefax, BTX für Internet, e-mail etc.	2222	3222	24	1.300,00	1.200,00	591,24	1.300,00	1.200,00	591,24
1/016000-680000	Planmäßige Abschreibung	2226			500,00	500,00	229,63			
1/016000-728000	Entgelt für sonstige Leistungen (Internetzugang, Kommunalnet etc.)	2225	3225	24	800,00	800,00	608,35	800,00	800,00	608,35
1/016000-728009	Entgelte für sonstige Leistungen Software MS Office	2225	3225	24	600,00			600,00		
1/016000-728100	Softwarekosten Homepage+App Gem2Go	2225	3225	24	2.700,00	2.700,00	2.680,70	2.700,00	2.700,00	2.680,70
1/016000-728200	Software für DatenschutzGVO DSdok	2225	3225	24	600,00	500,00	588,96	600,00	500,00	588,96
1/016000-728300	Softwarekosten Datenserver Gemdat NÖ	2225	3225	24	3.800,00	2.700,00	2.598,00	3.800,00	2.700,00	2.598,00
1/016000-728400	Softwarekosten elektronischer Akt	2225	3225	24	4.800,00	4.800,00	4.839,04	4.800,00	4.800,00	4.839,04
SU 22 / 32	Summe Aufwendungen / Auszahlungen operative Gebarung				15.100,00	13.200,00	12.135,92	14.600,00	12.700,00	11.906,29
SA 0 / SA 1	(0) Nettoergebnis (21 - 22) / (1) Geldfluss operative Gebarung (31 - 32)				-15.100,00	-13.200,00	-12.135,92	-14.600,00	-12.700,00	-11.906,29
SU 23	Summe Haushaltsrücklagen				0,00	0,00	0,00	0,00	0,00	0,00
SA00	Nettoergebnis nach Zuw./Entn. Haushaltsrücklagen (Saldo 0 +/- SU23)				-15.100,00	-13.200,00	-12.135,92			
Investive Gebarung										
SU 33	Summe Einzahlungen investive Gebarung							0,00	0,00	0,00
SU 34	Summe Auszahlungen investive Gebarung							0,00	0,00	0,00
SA2	Saldo (2) Geldfluss aus der Investiven Gebarung (33 - 34)							0,00	0,00	0,00
SA3	Saldo (3) Nettofinanzierungssaldo (Saldo 1 + Saldo 2)							-14.600,00	-12.700,00	-11.906,29
Finanzierungstätigkeit										
SU 35	Summe Einzahlungen aus der Finanzierungstätigkeit							0,00	0,00	0,00
SU 36	Summe Auszahlungen aus der Finanzierungstätigkeit							0,00	0,00	0,00
SA4	Saldo (4) Geldfluss aus der Finanzierungstätigkeit (35 - 36)							0,00	0,00	0,00
SA5	Saldo (5) Geldfluss aus der voranschlagswirksamen Gebarung (Saldo 3 + Saldo 4)							-14.600,00	-12.700,00	-11.906,29
02	Hauptverwaltung									
021	Statistisches Amt									
021000	Statistisches Amt									
Operative Gebarung										
2/021000+860000	Zinszuschüsse des Bundes (Ersatz für Statistische Erhebungen)	2121	3121	15	100,00	100,00	67,60	100,00	100,00	67,60
SU 21 / 31	Summe Erträge / Einzahlungen operative Gebarung				100,00	100,00	67,60	100,00	100,00	67,60

	MVAG	VC QU	Ergebnisvoranschlag			Finanzierungsvoranschlag						
			EH	FH	VA 2023	VA 2022	RA 2021	VA 2023	VA 2022	RA 2021		
SU 22 / 32			Summe Aufwendungen / Auszahlungen operative Gebarung			0,00	0,00	0,00	0,00	0,00	0,00	
SA 0 / SA 1			(0) Nettoergebnis (21 - 22) / (1) Geldfluss operative Gebarung (31 - 32)			100,00	100,00	67,60	100,00	100,00	67,60	
SU 23			Summe Haushaltsrücklagen			0,00	0,00	0,00	0,00	0,00	0,00	
SA00			Nettoergebnis nach Zuw./Entn. Haushaltsrücklagen (Saldo 0 +/- SU23)			100,00	100,00	67,60				
Investive Gebarung												
SU 33			Summe Einzahlungen investive Gebarung						0,00	0,00	0,00	
SU 34			Summe Auszahlungen investive Gebarung						0,00	0,00	0,00	
SA2			Saldo (2) Geldfluss aus der Investiven Gebarung (33 - 34)						0,00	0,00	0,00	
SA3			Saldo (3) Nettofinanzierungssaldo (Saldo 1 + Saldo 2)						100,00	100,00	67,60	
Finanzierungstätigkeit												
SU 35			Summe Einzahlungen aus der Finanzierungstätigkeit						0,00	0,00	0,00	
SU 36			Summe Auszahlungen aus der Finanzierungstätigkeit						0,00	0,00	0,00	
SA4			Saldo (4) Geldfluss aus der Finanzierungstätigkeit (35 - 36)						0,00	0,00	0,00	
SA5			Saldo (5) Geldfluss aus der voranschlagswirksamen Gebarung (Saldo 3 + Saldo 4)						100,00	100,00	67,60	
022			Standesamt									
022000			Standesamt									
Operative Gebarung												
2/022000+862000			Guthaben Beitrag Standesamts- verband	2121	3121	15					1.595,99	1.595,99
SU 21 / 31			Summe Erträge / Einzahlungen operative Gebarung			0,00	0,00	1.595,99	0,00	0,00	1.595,99	
1/022000-752000			Beitrag an den Standesamts- und Staatsbürgerschaftsverband	2231	3231	26	10.300,00	8.800,00	6.598,15	10.300,00	8.800,00	6.598,15
SU 22 / 32			Summe Aufwendungen / Auszahlungen operative Gebarung			10.300,00	8.800,00	6.598,15	10.300,00	8.800,00	6.598,15	
SA 0 / SA 1			(0) Nettoergebnis (21 - 22) / (1) Geldfluss operative Gebarung (31 - 32)			-10.300,00	-8.800,00	-5.002,16	-10.300,00	-8.800,00	-5.002,16	
SU 23			Summe Haushaltsrücklagen			0,00	0,00	0,00	0,00	0,00	0,00	
SA00			Nettoergebnis nach Zuw./Entn. Haushaltsrücklagen (Saldo 0 +/- SU23)			-10.300,00	-8.800,00	-5.002,16				
Investive Gebarung												
SU 33			Summe Einzahlungen investive Gebarung						0,00	0,00	0,00	
SU 34			Summe Auszahlungen investive Gebarung						0,00	0,00	0,00	
SA2			Saldo (2) Geldfluss aus der Investiven Gebarung (33 - 34)						0,00	0,00	0,00	
SA3			Saldo (3) Nettofinanzierungssaldo (Saldo 1 + Saldo 2)						-10.300,00	-8.800,00	-5.002,16	
Finanzierungstätigkeit												
SU 35			Summe Einzahlungen aus der Finanzierungstätigkeit						0,00	0,00	0,00	
SU 36			Summe Auszahlungen aus der Finanzierungstätigkeit						0,00	0,00	0,00	
SA4			Saldo (4) Geldfluss aus der Finanzierungstätigkeit (35 - 36)						0,00	0,00	0,00	
SA5			Saldo (5) Geldfluss aus der voranschlagswirksamen Gebarung (Saldo 3 + Saldo 4)						-10.300,00	-8.800,00	-5.002,16	

		MVAG VC QU			Ergebnisvoranschlag			Finanzierungsvoranschlag		
		EH	FH		VA 2023	VA 2022	RA 2021	VA 2023	VA 2022	RA 2021
023	Einwohneramt									
023000	Einwohneramt									
Operative Gebarung										
SU 21 / 31	Summe Erträge / Einzahlungen operative Gebarung				0,00	0,00	0,00	0,00	0,00	0,00
1/023000-728000	Software für Meldewesen (LMR+ZMR) an Gemdat NÖ	2225	3225	24	900,00	900,00	867,09	900,00	900,00	987,05
1/023000-728001	Entgelte für sonstige Leistungen (Aufakuf von Materialien)	2225	3225	24			886,90			886,90
SU 22 / 32	Summe Aufwendungen / Auszahlungen operative Gebarung				900,00	900,00	1.753,99	900,00	900,00	1.873,95
SA 0 / SA 1	(0) Nettoergebnis (21 - 22) / (1) Geldfluss operative Gebarung (31 - 32)				-900,00	-900,00	-1.753,99	-900,00	-900,00	-1.873,95
SU 23	Summe Haushaltsrücklagen				0,00	0,00	0,00	0,00	0,00	0,00
SA00	Nettoergebnis nach Zuw./Entn. Haushaltsrücklagen (Saldo 0 +/- SU23)				-900,00	-900,00	-1.753,99			
Investive Gebarung										
SU 33	Summe Einzahlungen investive Gebarung							0,00	0,00	0,00
SU 34	Summe Auszahlungen investive Gebarung							0,00	0,00	0,00
SA2	Saldo (2) Geldfluss aus der Investiven Gebarung (33 - 34)							0,00	0,00	0,00
SA3	Saldo (3) Nettofinanzierungssaldo (Saldo 1 + Saldo 2)							-900,00	-900,00	-1.873,95
Finanzierungstätigkeit										
SU 35	Summe Einzahlungen aus der Finanzierungstätigkeit							0,00	0,00	0,00
SU 36	Summe Auszahlungen aus der Finanzierungstätigkeit							0,00	0,00	0,00
SA4	Saldo (4) Geldfluss aus der Finanzierungstätigkeit (35 - 36)							0,00	0,00	0,00
SA5	Saldo (5) Geldfluss aus der voranschlagswirksamen Gebarung (Saldo 3 + Saldo 4)							-900,00	-900,00	-1.873,95
024	Wahlamt									
024000	Wahlangelegenheiten									
Operative Gebarung										
2/024000+861000	Kapitaltransfers des Landes (Kostenbeiträge für Wahlen)	2121	3121	15	600,00	600,00	1.830,84	600,00	600,00	1.830,84
SU 21 / 31	Summe Erträge / Einzahlungen operative Gebarung				600,00	600,00	1.830,84	600,00	600,00	1.830,84
1/024000-630000	Porto	2222	3222	24	500,00			500,00		
1/024000-720000	Vergütungen für Personal und Sachkosten (interne Umbuchungen)	2225	3225	24	1.600,00		1.418,86	1.600,00		1.418,86
1/024000-728000	Kosten der Wahlen	2225	3225	24	1.000,00		29,07	1.000,00		29,07
1/024000-728100	Entgelt für Wahlsoftware an Gemdat NÖ (Wilma+LMR Wahlservice)	2225	3225	24	800,00	100,00	111,60	800,00	100,00	111,60
SU 22 / 32	Summe Aufwendungen / Auszahlungen operative Gebarung				3.900,00	100,00	1.559,53	3.900,00	100,00	1.559,53
SA 0 / SA 1	(0) Nettoergebnis (21 - 22) / (1) Geldfluss operative Gebarung (31 - 32)				-3.300,00	500,00	271,31	-3.300,00	500,00	271,31
SU 23	Summe Haushaltsrücklagen				0,00	0,00	0,00	0,00	0,00	0,00
SA00	Nettoergebnis nach Zuw./Entn. Haushaltsrücklagen (Saldo 0 +/- SU23)				-3.300,00	500,00	271,31			

	MVAG VC QU			Ergebnisvoranschlag			Finanzierungsvoranschlag			
	EH	FH		VA 2023	VA 2022	RA 2021	VA 2023	VA 2022	RA 2021	
Investive Gebarung										
SU 33	Summe Einzahlungen investive Gebarung						0,00	0,00	0,00	
SU 34	Summe Auszahlungen investive Gebarung						0,00	0,00	0,00	
SA2	Saldo (2) Geldfluss aus der Investiven Gebarung (33 – 34)						0,00	0,00	0,00	
SA3	Saldo (3) Nettofinanzierungssaldo (Saldo 1 + Saldo 2)						-3.300,00	500,00	271,31	
Finanzierungstätigkeit										
SU 35	Summe Einzahlungen aus der Finanzierungstätigkeit						0,00	0,00	0,00	
SU 36	Summe Auszahlungen aus der Finanzierungstätigkeit						0,00	0,00	0,00	
SA4	Saldo (4) Geldfluss aus der Finanzierungstätigkeit (35 – 36)						0,00	0,00	0,00	
SA5	Saldo (5) Geldfluss aus der voranschlagswirksamen Gebarung (Saldo 3 + Saldo 4)						-3.300,00	500,00	271,31	
029	Amtsgebäude									
029000	Amtsgebäude									
Operative Gebarung										
2/029000+810000	Erlöse Verkauf Energie	2114	3114	13	3.700,00	3.700,00	3.210,30	3.700,00	3.700,00	3.210,30
2/029000+811100	Einnahmen aus Vermietung (Musikverein)	2115	3115	14	100,00	100,00	73,81	100,00	100,00	73,81
2/029000+813000	Erträge aus der Auflösung von Investitionszuschüssen (Kapitaltransfers)	2127			1.100,00	1.100,00	1.090,09			
2/029000+823000	sonstige Zinserträge	2131	3131	14			0,48			0,48
2/029000+829100	Sonstige Erträge Abfertigungsversicherung	2116	3116	18			47,29			
SU 21 / 31	Summe Erträge / Einzahlungen operative Gebarung				4.900,00	4.900,00	4.421,97	3.800,00	3.800,00	3.284,59
1/029000-400000	Geringwertige Wirtschaftsgüter (GWG)	2221	3221	23			92,14			92,14
1/029000-511000	Geldbezüge der Vertragsbediensteten in handwerklicher Verwendung	2211	3211	20	1.000,00	300,00	44,68	1.000,00	300,00	44,68
1/029000-580000	DGB zum Ausgleichsfonds für Familienbeihilfen	2212	3212	20			1,54			1,54
1/029000-582000	Sonstige DGB zur sozialen Sicherheit	2212	3212	20	200,00	100,00	2,34	200,00	100,00	2,34
1/029000-582100	Beitrag Mitarbeiter Vorsorgekasse	2212	3212	20			0,68			0,68
1/029000-592000	Dotierung von Rückstellungen für Jubiläumsszuwendungen	2214			200,00	200,00	-3,68			
1/029000-614000	Instandhaltung von Gebäuden	2224	3224	24	600,00	600,00		600,00	600,00	
1/029000-650000	Schuldzinsen	2241	3241	25	100,00	100,00	41,62	100,00	100,00	41,62
1/029000-670000	Versicherungen	2222	3222	24	2.700,00	2.700,00	4.463,78	2.700,00	2.700,00	4.463,78
1/029000-670100	Versicherungen PV-Anlage	2222	3222	24	200,00	200,00	134,11	200,00	200,00	134,11
1/029000-680000	Planmäßige Abschreibung	2226			5.400,00	5.400,00	5.427,39			
1/029000-710000	Öffentliche Abgaben	2225	3225	24	5.100,00	4.900,00	4.355,70	5.100,00	4.900,00	4.355,70
1/029000-728000	Entgelte für sonstige Leistungen (Planungskosten Konzept Sanierung)	2225	3225	24	20.000,00			20.000,00		

		MVAG VC QU			Ergebnisvoranschlag			Finanzierungsvoranschlag		
		EH	FH		VA 2023	VA 2022	RA 2021	VA 2023	VA 2022	RA 2021
1/029000-729100	Sonstige Ausgaben PV Anlage	2225	3225	24	100,00	100,00	30,96	100,00	100,00	30,96
SU 22 / 32	Summe Aufwendungen / Auszahlungen operative Gebarung				35.600,00	14.600,00	14.591,26	30.000,00	9.000,00	9.167,55
SA 0 / SA 1	(0) Nettoergebnis (21 - 22) / (1) Geldfluss operative Gebarung (31 - 32)				-30.700,00	-9.700,00	-10.169,29	-26.200,00	-5.200,00	-5.882,96
SU 23	Summe Haushaltsrücklagen				0,00	0,00	0,00	0,00	0,00	0,00
SA00	Nettoergebnis nach Zuw./Entn. Haushaltsrücklagen (Saldo 0 +/- SU23)				-30.700,00	-9.700,00	-10.169,29			
Investive Gebarung										
2/029000+303000	Zuschüsse für Notstromversorgung		3331	2 33				5.000,00		
SU 33	Summe Einzahlungen investive Gebarung							5.000,00	0,00	0,00
1/029000-020000	Maschinen und maschinelle Anlagen (Notstromversorgung Rathaus)		3414	2 41				20.000,00		
SU 34	Summe Auszahlungen investive Gebarung							20.000,00	0,00	0,00
SA2	Saldo (2) Geldfluss aus der Investiven Gebarung (33 - 34)							-15.000,00	0,00	0,00
SA3	Saldo (3) Nettofinanzierungssaldo (Saldo 1 + Saldo 2)							-41.200,00	-5.200,00	-5.882,96
Finanzierungstätigkeit										
SU 35	Summe Einzahlungen aus der Finanzierungstätigkeit							0,00	0,00	0,00
1/029000-344000	Tilgung von Darlehen bei Trägern des öffentl. Rechts		3611	64				1.100,00	1.100,00	1.082,62
SU 36	Summe Auszahlungen aus der Finanzierungstätigkeit							1.100,00	1.100,00	1.082,62
SA4	Saldo (4) Geldfluss aus der Finanzierungstätigkeit (35 - 36)							-1.100,00	-1.100,00	-1.082,62
SA5	Saldo (5) Geldfluss aus der voranschlagswirksamen Gebarung (Saldo 3 + Saldo 4)							-42.300,00	-6.300,00	-6.965,58
03	Bauverwaltung									
030	Bauamt									
030000	Bauamt									
Operative Gebarung										
SU 21 / 31	Summe Erträge / Einzahlungen operative Gebarung				0,00	0,00	0,00	0,00	0,00	0,00
1/030000-720000	Vergütungen für Personal und Sachkosten (interne Umbuchungen)	2225	3225	24	11.400,00		11.443,88	11.400,00		11.443,88
1/030000-728100	Software Bauaktverwaltung und Grundstücke (K5 Verfahren)	2225	3225	24	600,00	600,00	564,91	600,00	600,00	564,91
SU 22 / 32	Summe Aufwendungen / Auszahlungen operative Gebarung				12.000,00	600,00	12.008,79	12.000,00	600,00	12.008,79
SA 0 / SA 1	(0) Nettoergebnis (21 - 22) / (1) Geldfluss operative Gebarung (31 - 32)				-12.000,00	-600,00	-12.008,79	-12.000,00	-600,00	-12.008,79
SU 23	Summe Haushaltsrücklagen				0,00	0,00	0,00	0,00	0,00	0,00
SA00	Nettoergebnis nach Zuw./Entn. Haushaltsrücklagen (Saldo 0 +/- SU23)				-12.000,00	-600,00	-12.008,79			
Investive Gebarung										
SU 33	Summe Einzahlungen investive Gebarung							0,00	0,00	0,00
SU 34	Summe Auszahlungen investive Gebarung							0,00	0,00	0,00
SA2	Saldo (2) Geldfluss aus der Investiven Gebarung (33 - 34)							0,00	0,00	0,00

	MVAG	VC	QU	Ergebnisvoranschlag			Finanzierungsvoranschlag			
				EH	FH	VA 2023	VA 2022	RA 2021	VA 2023	VA 2022
SA3	Saldo (3) Nettofinanzierungssaldo (Saldo 1 + Saldo 2)							-12.000,00	-600,00	-12.008,79
Finanzierungstätigkeit										
SU 35	Summe Einzahlungen aus der Finanzierungstätigkeit							0,00	0,00	0,00
SU 36	Summe Auszahlungen aus der Finanzierungstätigkeit							0,00	0,00	0,00
SA4	Saldo (4) Geldfluss aus der Finanzierungstätigkeit (35 – 36)							0,00	0,00	0,00
SA5	Saldo (5) Geldfluss aus der voranschlagswirksamen Gebarung (Saldo 3 + Saldo 4)							-12.000,00	-600,00	-12.008,79
031 Amt für Raumordnung und Raumplanung										
031000 Raumordnung und Raumplanung										
Operative Gebarung										
SU 21 / 31	Summe Erträge / Einzahlungen operative Gebarung							0,00	0,00	0,00
1/031000-680000	Planmäßige Abschreibung		2226	3.500,00	3.500,00	3.394,63				
1/031000-728001	Entgelte für sonstige Leistungen		2225 3225 24			180,00				180,00
SU 22 / 32	Summe Aufwendungen / Auszahlungen operative Gebarung			3.500,00	3.500,00	3.574,63	0,00	0,00	0,00	180,00
SA 0 / SA 1	(0) Nettoergebnis (21 - 22) / (1) Geldfluss operative Gebarung (31 – 32)			-3.500,00	-3.500,00	-3.574,63	0,00	0,00	0,00	-180,00
SU 23	Summe Haushaltsrücklagen			0,00	0,00	0,00	0,00	0,00	0,00	0,00
SA00	Nettoergebnis nach Zuw./Entn. Haushaltsrücklagen (Saldo 0 +/- SU23)			-3.500,00	-3.500,00	-3.574,63				
Investive Gebarung										
SU 33	Summe Einzahlungen investive Gebarung							0,00	0,00	0,00
1/031000-070000	Aktivierungsfähige Rechte (immaterielle Vermögenswerte) Flächenwidmungsplan		3411 2 42					2.400,00	2.300,00	3.660,79
SU 34	Summe Auszahlungen investive Gebarung							2.400,00	2.300,00	3.660,79
SA2	Saldo (2) Geldfluss aus der Investiven Gebarung (33 – 34)							-2.400,00	-2.300,00	-3.660,79
SA3	Saldo (3) Nettofinanzierungssaldo (Saldo 1 + Saldo 2)							-2.400,00	-2.300,00	-3.840,79
Finanzierungstätigkeit										
SU 35	Summe Einzahlungen aus der Finanzierungstätigkeit							0,00	0,00	0,00
SU 36	Summe Auszahlungen aus der Finanzierungstätigkeit							0,00	0,00	0,00
SA4	Saldo (4) Geldfluss aus der Finanzierungstätigkeit (35 – 36)							0,00	0,00	0,00
SA5	Saldo (5) Geldfluss aus der voranschlagswirksamen Gebarung (Saldo 3 + Saldo 4)							-2.400,00	-2.300,00	-3.840,79
032 Vermessungsamt										
032000 Vermessungswesen										
Operative Gebarung										
2/032000+863000	Vermessungsamt Einnahmen Adressregister		2121 3121 15	100,00	100,00			100,00	100,00	
SU 21 / 31	Summe Erträge / Einzahlungen operative Gebarung			100,00	100,00	0,00	100,00	100,00	100,00	0,00
1/032000-728000	Entgelt für sonstige Leistungen Vermessung Gemeindegebiet		2225 3225 24	1.400,00	1.400,00	8.744,36		1.400,00	1.400,00	8.744,36

	MVAG	VC	QU	Ergebnisvoranschlag			Finanzierungsvoranschlag			
				EH	FH	VA 2023	VA 2022	RA 2021	VA 2023	VA 2022
1/032000-728100	Softwarekosten für GIS System Gemdat NÖ	2225	3225	24	1.000,00	1.000,00	1.021,15	1.000,00	1.000,00	1.021,15
SU 22 / 32	Summe Aufwendungen / Auszahlungen operative Gebarung				2.400,00	2.400,00	9.765,51	2.400,00	2.400,00	9.765,51
SA 0 / SA 1	(0) Nettoergebnis (21 - 22) / (1) Geldfluss operative Gebarung (31 – 32)				-2.300,00	-2.300,00	-9.765,51	-2.300,00	-2.300,00	-9.765,51
SU 23	Summe Haushaltsrücklagen				0,00	0,00	0,00	0,00	0,00	0,00
SA00	Nettoergebnis nach Zuw./Entn. Haushaltsrücklagen (Saldo 0 +/- SU23)				-2.300,00	-2.300,00	-9.765,51			
Investive Gebarung										
SU 33	Summe Einzahlungen investive Gebarung							0,00	0,00	0,00
SU 34	Summe Auszahlungen investive Gebarung							0,00	0,00	0,00
SA2	Saldo (2) Geldfluss aus der Investiven Gebarung (33 – 34)							0,00	0,00	0,00
SA3	Saldo (3) Nettofinanzierungssaldo (Saldo 1 + Saldo 2)							-2.300,00	-2.300,00	-9.765,51
Finanzierungstätigkeit										
SU 35	Summe Einzahlungen aus der Finanzierungstätigkeit							0,00	0,00	0,00
SU 36	Summe Auszahlungen aus der Finanzierungstätigkeit							0,00	0,00	0,00
SA4	Saldo (4) Geldfluss aus der Finanzierungstätigkeit (35 – 36)							0,00	0,00	0,00
SA5	Saldo (5) Geldfluss aus der voranschlagswirksamen Gebarung (Saldo 3 + Saldo 4)							-2.300,00	-2.300,00	-9.765,51
06 Sonstige Maßnahmen										
060	Beiträge an Verbände, Vereine oder sonstige Organisationen									
060000	Beiträge an Verbände, Vereine und sonstige Organisationen									
Operative Gebarung										
SU 21 / 31	Summe Erträge / Einzahlungen operative Gebarung				0,00	0,00	0,00	0,00	0,00	0,00
1/060000-726000	Mitgliedsbeiträge	2225	3225	24	13.500,00	13.300,00	10.296,15	13.500,00	13.300,00	10.296,15
SU 22 / 32	Summe Aufwendungen / Auszahlungen operative Gebarung				13.500,00	13.300,00	10.296,15	13.500,00	13.300,00	10.296,15
SA 0 / SA 1	(0) Nettoergebnis (21 - 22) / (1) Geldfluss operative Gebarung (31 – 32)				-13.500,00	-13.300,00	-10.296,15	-13.500,00	-13.300,00	-10.296,15
SU 23	Summe Haushaltsrücklagen				0,00	0,00	0,00	0,00	0,00	0,00
SA00	Nettoergebnis nach Zuw./Entn. Haushaltsrücklagen (Saldo 0 +/- SU23)				-13.500,00	-13.300,00	-10.296,15			
Investive Gebarung										
SU 33	Summe Einzahlungen investive Gebarung							0,00	0,00	0,00
SU 34	Summe Auszahlungen investive Gebarung							0,00	0,00	0,00
SA2	Saldo (2) Geldfluss aus der Investiven Gebarung (33 – 34)							0,00	0,00	0,00
SA3	Saldo (3) Nettofinanzierungssaldo (Saldo 1 + Saldo 2)							-13.500,00	-13.300,00	-10.296,15
Finanzierungstätigkeit										
SU 35	Summe Einzahlungen aus der Finanzierungstätigkeit							0,00	0,00	0,00
SU 36	Summe Auszahlungen aus der Finanzierungstätigkeit							0,00	0,00	0,00
SA4	Saldo (4) Geldfluss aus der Finanzierungstätigkeit (35 – 36)							0,00	0,00	0,00

		MVAG VC QU			Ergebnisvoranschlag			Finanzierungsvoranschlag		
		EH	FH		VA 2023	VA 2022	RA 2021	VA 2023	VA 2022	RA 2021
SA5	Saldo (5) Geldfluss aus der voranschlagswirksamen Gebarung (Saldo 3 + Saldo 4)							-13.500,00	-13.300,00	-10.296,15
062	Ehrungen und Auszeichnungen									
062000	Ehrungen und Auszeichnungen									
Operative Gebarung										
SU 21 / 31	Summe Erträge / Einzahlungen operative Gebarung				0,00	0,00	0,00	0,00	0,00	0,00
1/062000-728000	Entgelt für sonstige Leistungen von Gewerbetreibenden, Firmen	2225	3225	24	4.300,00	4.200,00	1.528,81	4.300,00	4.200,00	1.528,81
SU 22 / 32	Summe Aufwendungen / Auszahlungen operative Gebarung				4.300,00	4.200,00	1.528,81	4.300,00	4.200,00	1.528,81
SA 0 / SA 1	(0) Nettoergebnis (21 - 22) / (1) Geldfluss operative Gebarung (31 - 32)				-4.300,00	-4.200,00	-1.528,81	-4.300,00	-4.200,00	-1.528,81
SU 23	Summe Haushaltsrücklagen				0,00	0,00	0,00	0,00	0,00	0,00
SA00	Nettoergebnis nach Zuw./Entn. Haushaltsrücklagen (Saldo 0 +/- SU23)				-4.300,00	-4.200,00	-1.528,81			
Investive Gebarung										
SU 33	Summe Einzahlungen investive Gebarung							0,00	0,00	0,00
SU 34	Summe Auszahlungen investive Gebarung							0,00	0,00	0,00
SA2	Saldo (2) Geldfluss aus der Investiven Gebarung (33 - 34)							0,00	0,00	0,00
SA3	Saldo (3) Nettofinanzierungssaldo (Saldo 1 + Saldo 2)							-4.300,00	-4.200,00	-1.528,81
Finanzierungstätigkeit										
SU 35	Summe Einzahlungen aus der Finanzierungstätigkeit							0,00	0,00	0,00
SU 36	Summe Auszahlungen aus der Finanzierungstätigkeit							0,00	0,00	0,00
SA4	Saldo (4) Geldfluss aus der Finanzierungstätigkeit (35 - 36)							0,00	0,00	0,00
SA5	Saldo (5) Geldfluss aus der voranschlagswirksamen Gebarung (Saldo 3 + Saldo 4)							-4.300,00	-4.200,00	-1.528,81
09	Personalbetreuung									
090	Bezugsvorschüsse und Darlehen									
090000	Bezugsvorschüsse und Darlehen									
Operative Gebarung										
2/090000+823000	sonstige Zinserträge	2131	3131	14			0,91			0,91
SU 21 / 31	Summe Erträge / Einzahlungen operative Gebarung				0,00	0,00	0,91	0,00	0,00	0,91
1/090000-670100	Abfertigungs- und Jubiläumsszuwendun gsvorsorgeversicherung	2222	3222	24	24.000,00	24.000,00	22.471,66	24.000,00	24.000,00	22.471,66
1/090000-710000	Öffentliche Abgaben, ohne Gebühren gemäß FAG KEST	2225	3225	24			0,22			0,22
SU 22 / 32	Summe Aufwendungen / Auszahlungen operative Gebarung				24.000,00	24.000,00	22.471,88	24.000,00	24.000,00	22.471,88
SA 0 / SA 1	(0) Nettoergebnis (21 - 22) / (1) Geldfluss operative Gebarung (31 - 32)				-24.000,00	-24.000,00	-22.470,97	-24.000,00	-24.000,00	-22.470,97
SU 23	Summe Haushaltsrücklagen				0,00	0,00	0,00	0,00	0,00	0,00
SA00	Nettoergebnis nach Zuw./Entn. Haushaltsrücklagen (Saldo 0 +/- SU23)				-24.000,00	-24.000,00	-22.470,97			

	MVAG	VC QU	Ergebnisvoranschlag			Finanzierungsvoranschlag					
			EH	FH	VA 2023	VA 2022	RA 2021	VA 2023	VA 2022	RA 2021	
Investive Gebarung											
SU 33			Summe Einzahlungen investive Gebarung					0,00	0,00	0,00	
SU 34			Summe Auszahlungen investive Gebarung					0,00	0,00	0,00	
SA2			Saldo (2) Geldfluss aus der Investiven Gebarung (33 – 34)					0,00	0,00	0,00	
SA3			Saldo (3) Nettofinanzierungssaldo (Saldo 1 + Saldo 2)					-24.000,00	-24.000,00	-22.470,97	
Finanzierungstätigkeit											
SU 35			Summe Einzahlungen aus der Finanzierungstätigkeit					0,00	0,00	0,00	
SU 36			Summe Auszahlungen aus der Finanzierungstätigkeit					0,00	0,00	0,00	
SA4			Saldo (4) Geldfluss aus der Finanzierungstätigkeit (35 – 36)					0,00	0,00	0,00	
SA5			Saldo (5) Geldfluss aus der voranschlagswirksamen Gebarung (Saldo 3 + Saldo 4)					-24.000,00	-24.000,00	-22.470,97	
091	Personalausbildung und Personalfortbildung										
091000	Personalausbildung und Personalfortbildung										
Operative Gebarung											
SU 21 / 31			Summe Erträge / Einzahlungen operative Gebarung			0,00	0,00	0,00	0,00	0,00	
1/091000-590000			Betriebsvers., Dienstbesprechungen	2212 3212	20	600,00	600,00	80,41	600,00	600,00	80,41
1/091000-728000			Entgelt für sonstige Leistungen Schulung von Bediensteten	2225 3225	24	4.500,00	1.000,00	1.483,20	4.500,00	1.000,00	1.483,20
1/091000-728003			Entgelte für sonstige Leistungen (Gesundheitsvorschrift Ausgaben)	2225 3225	24	200,00	200,00	516,00	200,00	200,00	516,00
SU 22 / 32			Summe Aufwendungen / Auszahlungen operative Gebarung			5.300,00	1.800,00	2.079,61	5.300,00	1.800,00	2.079,61
SA 0 / SA 1			(0) Nettoergebnis (21 - 22) / (1) Geldfluss operative Gebarung (31 – 32)			-5.300,00	-1.800,00	-2.079,61	-5.300,00	-1.800,00	-2.079,61
SU 23			Summe Haushaltsrücklagen			0,00	0,00	0,00	0,00	0,00	0,00
SA00			Nettoergebnis nach Zuw./Entn. Haushaltsrücklagen (Saldo 0 +/- SU23)			-5.300,00	-1.800,00	-2.079,61			
Investive Gebarung											
SU 33			Summe Einzahlungen investive Gebarung					0,00	0,00	0,00	
SU 34			Summe Auszahlungen investive Gebarung					0,00	0,00	0,00	
SA2			Saldo (2) Geldfluss aus der Investiven Gebarung (33 – 34)					0,00	0,00	0,00	
SA3			Saldo (3) Nettofinanzierungssaldo (Saldo 1 + Saldo 2)					-5.300,00	-1.800,00	-2.079,61	
Finanzierungstätigkeit											
SU 35			Summe Einzahlungen aus der Finanzierungstätigkeit					0,00	0,00	0,00	
SU 36			Summe Auszahlungen aus der Finanzierungstätigkeit					0,00	0,00	0,00	
SA4			Saldo (4) Geldfluss aus der Finanzierungstätigkeit (35 – 36)					0,00	0,00	0,00	
SA5			Saldo (5) Geldfluss aus der voranschlagswirksamen Gebarung (Saldo 3 + Saldo 4)					-5.300,00	-1.800,00	-2.079,61	

		MVAG		VC QU	Ergebnisvoranschlag			Finanzierungsvoranschlag		
		EH	FH		VA 2023	VA 2022	RA 2021	VA 2023	VA 2022	RA 2021
1 Öffentliche Ordnung und Sicherheit										
13	Sonderpolizei									
131	Bau- und Feuerpolizei									
131000	Bau- und Feuerpolizei									
Operative Gebarung										
2/131000+868000	Kostenbeiträge für sonst.Leistungen (Ersatz der Sachverständigengebühr)	2124	3124	16	1.300,00	1.200,00	586,17	1.300,00	1.200,00	781,56
SU 21 / 31	Summe Erträge / Einzahlungen operative Gebarung				1.300,00	1.200,00	586,17	1.300,00	1.200,00	781,56
1/131000-640000	Sachverständigenhonorare	2222	3222	24	1.300,00	1.200,00	3.433,52	1.300,00	1.200,00	3.433,52
SU 22 / 32	Summe Aufwendungen / Auszahlungen operative Gebarung				1.300,00	1.200,00	3.433,52	1.300,00	1.200,00	3.433,52
SA 0 / SA 1	(0) Nettoergebnis (21 - 22) / (1) Geldfluss operative Gebarung (31 - 32)				0,00	0,00	-2.847,35	0,00	0,00	-2.651,96
SU 23	Summe Haushaltsrücklagen				0,00	0,00	0,00	0,00	0,00	0,00
SA00	Nettoergebnis nach Zuw./Entn. Haushaltsrücklagen (Saldo 0 +/- SU23)				0,00	0,00	-2.847,35			
Investive Gebarung										
SU 33	Summe Einzahlungen investive Gebarung							0,00	0,00	0,00
SU 34	Summe Auszahlungen investive Gebarung							0,00	0,00	0,00
SA2	Saldo (2) Geldfluss aus der Investiven Gebarung (33 - 34)							0,00	0,00	0,00
SA3	Saldo (3) Nettofinanzierungssaldo (Saldo 1 + Saldo 2)							0,00	0,00	-2.651,96
Finanzierungstätigkeit										
SU 35	Summe Einzahlungen aus der Finanzierungstätigkeit							0,00	0,00	0,00
SU 36	Summe Auszahlungen aus der Finanzierungstätigkeit							0,00	0,00	0,00
SA4	Saldo (4) Geldfluss aus der Finanzierungstätigkeit (35 - 36)							0,00	0,00	0,00
SA5	Saldo (5) Geldfluss aus der voranschlagswirksamen Gebarung (Saldo 3 + Saldo 4)							0,00	0,00	-2.651,96
133	Veterinärpolizei									
133000	Veterinärpolizei									
Operative Gebarung										
2/133000+808000	Veräußerung von Handelswaren (Hundemarken)	2116	3116	16			21,00			18,00
SU 21 / 31	Summe Erträge / Einzahlungen operative Gebarung				0,00	0,00	21,00	0,00	0,00	18,00
1/133000-680000	Planmäßige Abschreibung	2226			100,00	100,00	116,55			
1/133000-728000	Entgelt für sonstige Leistungen Hundekotbeutel	2225	3225	24	300,00	300,00		300,00	300,00	
SU 22 / 32	Summe Aufwendungen / Auszahlungen operative Gebarung				400,00	400,00	116,55	300,00	300,00	0,00
SA 0 / SA 1	(0) Nettoergebnis (21 - 22) / (1) Geldfluss operative Gebarung (31 - 32)				-400,00	-400,00	-95,55	-300,00	-300,00	18,00
SU 23	Summe Haushaltsrücklagen				0,00	0,00	0,00	0,00	0,00	0,00
SA00	Nettoergebnis nach Zuw./Entn. Haushaltsrücklagen (Saldo 0 +/- SU23)				-400,00	-400,00	-95,55			

	MVAG	VC QU	Ergebnisvoranschlag			Finanzierungsvoranschlag				
			EH	FH	VA 2023	VA 2022	RA 2021	VA 2023	VA 2022	RA 2021
Investive Gebarung										
SU 33			Summe Einzahlungen investive Gebarung					0,00	0,00	0,00
SU 34			Summe Auszahlungen investive Gebarung					0,00	0,00	0,00
SA2			Saldo (2) Geldfluss aus der Investiven Gebarung (33 – 34)					0,00	0,00	0,00
SA3			Saldo (3) Nettofinanzierungssaldo (Saldo 1 + Saldo 2)					-300,00	-300,00	18,00
Finanzierungstätigkeit										
SU 35			Summe Einzahlungen aus der Finanzierungstätigkeit					0,00	0,00	0,00
SU 36			Summe Auszahlungen aus der Finanzierungstätigkeit					0,00	0,00	0,00
SA4			Saldo (4) Geldfluss aus der Finanzierungstätigkeit (35 – 36)					0,00	0,00	0,00
SA5			Saldo (5) Geldfluss aus der voranschlagswirksamen Gebarung (Saldo 3 + Saldo 4)					-300,00	-300,00	18,00
139			Sonstige Einrichtungen und Maßnahmen							
139000			Sonstige Einrichtungen und Maßnahmen (Fundamt)							
Operative Gebarung										
SU 21 / 31			Summe Erträge / Einzahlungen operative Gebarung			0,00	0,00	0,00	0,00	0,00
1/139000-728000			Ausgaben für Fundamt (Software etc.)	2225 3225 24	100,00	100,00	77,33	100,00	100,00	77,33
SU 22 / 32			Summe Aufwendungen / Auszahlungen operative Gebarung			100,00	100,00	77,33	100,00	100,00
SA 0 / SA 1			(0) Nettoergebnis (21 - 22) / (1) Geldfluss operative Gebarung (31 – 32)			-100,00	-100,00	-77,33	-100,00	-77,33
SU 23			Summe Haushaltsrücklagen			0,00	0,00	0,00	0,00	0,00
SA00			Nettoergebnis nach Zuw./Entn. Haushaltsrücklagen (Saldo 0 +/- SU23)			-100,00	-100,00	-77,33		
Investive Gebarung										
SU 33			Summe Einzahlungen investive Gebarung					0,00	0,00	0,00
SU 34			Summe Auszahlungen investive Gebarung					0,00	0,00	0,00
SA2			Saldo (2) Geldfluss aus der Investiven Gebarung (33 – 34)					0,00	0,00	0,00
SA3			Saldo (3) Nettofinanzierungssaldo (Saldo 1 + Saldo 2)					-100,00	-100,00	-77,33
Finanzierungstätigkeit										
SU 35			Summe Einzahlungen aus der Finanzierungstätigkeit					0,00	0,00	0,00
SU 36			Summe Auszahlungen aus der Finanzierungstätigkeit					0,00	0,00	0,00
SA4			Saldo (4) Geldfluss aus der Finanzierungstätigkeit (35 – 36)					0,00	0,00	0,00
SA5			Saldo (5) Geldfluss aus der voranschlagswirksamen Gebarung (Saldo 3 + Saldo 4)					-100,00	-100,00	-77,33

	MVAG	VC QU	Ergebnisvoranschlag			Finanzierungsvoranschlag				
			EH	FH	VA 2023	VA 2022	RA 2021	VA 2023	VA 2022	RA 2021
16	Feuerwehrwesen									
163	Freiwillige Feuerwehren									
163000	Freiwillige Feuerwehren									
Operative Gebarung										
2/163000+813000	Erträge aus der Auflösung von Investitionszuschüssen (Kapitaltransfers)	2127			8.200,00	8.200,00	8.201,42			
SU 21 / 31	Summe Erträge / Einzahlungen operative Gebarung				8.200,00	8.200,00	8.201,42	0,00	0,00	0,00
1/163000-680000	Planmäßige Abschreibung	2226			27.600,00	27.600,00	27.605,18			
SU 22 / 32	Summe Aufwendungen / Auszahlungen operative Gebarung				27.600,00	27.600,00	27.605,18	0,00	0,00	0,00
SA 0 / SA 1	(0) Nettoergebnis (21 - 22) / (1) Geldfluss operative Gebarung (31 - 32)				-19.400,00	-19.400,00	-19.403,76	0,00	0,00	0,00
SU 23	Summe Haushaltsrücklagen				0,00	0,00	0,00	0,00	0,00	0,00
SA00	Nettoergebnis nach Zuw./Entn. Haushaltsrücklagen (Saldo 0 +/- SU23)				-19.400,00	-19.400,00	-19.403,76			
Investive Gebarung										
SU 33	Summe Einzahlungen investive Gebarung							0,00	0,00	0,00
SU 34	Summe Auszahlungen investive Gebarung							0,00	0,00	0,00
SA2	Saldo (2) Geldfluss aus der Investiven Gebarung (33 - 34)							0,00	0,00	0,00
SA3	Saldo (3) Nettofinanzierungssaldo (Saldo 1 + Saldo 2)							0,00	0,00	0,00
Finanzierungstätigkeit										
SU 35	Summe Einzahlungen aus der Finanzierungstätigkeit							0,00	0,00	0,00
SU 36	Summe Auszahlungen aus der Finanzierungstätigkeit							0,00	0,00	0,00
SA4	Saldo (4) Geldfluss aus der Finanzierungstätigkeit (35 - 36)							0,00	0,00	0,00
SA5	Saldo (5) Geldfluss aus der voranschlagswirksamen Gebarung (Saldo 3 + Saldo 4)							0,00	0,00	0,00
164	Förderung der Brandbekämpfung und Brandverhütung									
164000	Förderung der Brandbekämpfung und Brandverhütung									
Operative Gebarung										
SU 21 / 31	Summe Erträge / Einzahlungen operative Gebarung				0,00	0,00	0,00	0,00	0,00	0,00
1/164000-452000	Treibstoffe	2221 3221 23			2.800,00	2.500,00	1.991,89	2.800,00	2.500,00	1.991,89
1/164000-457000	Druckwerke	2221 3221 23					31,80			31,80
1/164000-600000	Strom	2222 3222 24			3.600,00	3.400,00	2.628,56	3.600,00	3.400,00	2.628,56
1/164000-614000	Instandhaltung von Gebäuden	2224 3224 24					5.534,68			5.534,68
1/164000-617000	Instandhaltung von Fahrzeugen	2224 3224 24			500,00	500,00	159,00	500,00	500,00	159,00
1/164000-619000	Instandhaltung von Sonderanlagen (Überprüfung und Sanierung der Hydranten)	2224 3224 24			3.500,00		2.548,87	3.500,00		2.548,87
1/164000-631000	Telefon, Telefax, BTX	2222 3222 24			200,00	200,00	172,80	200,00	200,00	172,80
1/164000-650000	Schuldzinsen	2241 3241 25			4.300,00	600,00	1.196,34	4.300,00	600,00	1.196,34
1/164000-670000	Versicherungen	2222 3222 24			1.900,00	1.900,00	1.528,45	1.900,00	1.900,00	1.528,45

		MVAG VC QU			Ergebnisvoranschlag			Finanzierungsvoranschlag		
		EH	FH		VA 2023	VA 2022	RA 2021	VA 2023	VA 2022	RA 2021
1/164000-710000	Öffentliche Abgaben (Ausgaben),	2225	3225	24	200,00	200,00	171,38	200,00	200,00	171,38
1/164000-729000	Sonstige Ausgaben	2225	3225	24	600,00	600,00	527,13	600,00	600,00	527,13
SU 22 / 32	Summe Aufwendungen / Auszahlungen operative Gebarung				17.600,00	9.900,00	16.490,90	17.600,00	9.900,00	16.490,90
SA 0 / SA 1	(0) Nettoergebnis (21 - 22) / (1) Geldfluss operative Gebarung (31 - 32)				-17.600,00	-9.900,00	-16.490,90	-17.600,00	-9.900,00	-16.490,90
SU 23	Summe Haushaltsrücklagen				0,00	0,00	0,00	0,00	0,00	0,00
SA00	Nettoergebnis nach Zuw./Entn. Haushaltsrücklagen (Saldo 0 +/- SU23)				-17.600,00	-9.900,00	-16.490,90			
Investive Gebarung										
SU 33	Summe Einzahlungen investive Gebarung							0,00	0,00	0,00
SU 34	Summe Auszahlungen investive Gebarung							0,00	0,00	0,00
SA2	Saldo (2) Geldfluss aus der Investiven Gebarung (33 - 34)							0,00	0,00	0,00
SA3	Saldo (3) Nettofinanzierungssaldo (Saldo 1 + Saldo 2)							-17.600,00	-9.900,00	-16.490,90
Finanzierungstätigkeit										
6/164000+346001	Umschuldung Kredit Feuerwehrfahrzeug Neuaufnahme Kredit		3514	1 55						106.892,37
SU 35	Summe Einzahlungen aus der Finanzierungstätigkeit							0,00	0,00	106.892,37
1/164000-346000	Schuldentilgung		3614	65				13.400,00	13.700,00	18.991,85
5/164000-346000	Rückzahlung Kredit Feuerwehrfahrzeug für Umschuldung		3614	1 65						106.892,37
SU 36	Summe Auszahlungen aus der Finanzierungstätigkeit							13.400,00	13.700,00	125.884,22
SA4	Saldo (4) Geldfluss aus der Finanzierungstätigkeit (35 - 36)							-13.400,00	-13.700,00	-18.991,85
SA5	Saldo (5) Geldfluss aus der voranschlagswirksamen Gebarung (Saldo 3 + Saldo 4)							-31.000,00	-23.600,00	-35.482,75
17 Katastrophendienst										
179 Sonstige Einrichtungen und Maßnahmen										
179000 Katastrophenschäden Hochwasserschäden										
Operative Gebarung										
SU 21 / 31	Summe Erträge / Einzahlungen operative Gebarung				0,00	0,00	0,00	0,00	0,00	0,00
1/179000-728000	Behebung der Unwetterschäden im Ort	2225	3225	24			1.561,65			1.561,65
1/179000-728001	Behebung Unwetterschäden Bachläufe	2225	3225	24			295,72			295,72
1/179000-728002	Behebung Unwetterschäden Guterwege	2225	3225	24			1.906,80			1.906,80
SU 22 / 32	Summe Aufwendungen / Auszahlungen operative Gebarung				0,00	0,00	3.764,17	0,00	0,00	3.764,17
SA 0 / SA 1	(0) Nettoergebnis (21 - 22) / (1) Geldfluss operative Gebarung (31 - 32)				0,00	0,00	-3.764,17	0,00	0,00	-3.764,17
SU 23	Summe Haushaltsrücklagen				0,00	0,00	0,00	0,00	0,00	0,00
SA00	Nettoergebnis nach Zuw./Entn. Haushaltsrücklagen (Saldo 0 +/- SU23)				0,00	0,00	-3.764,17			
Investive Gebarung										
SU 33	Summe Einzahlungen investive Gebarung							0,00	0,00	0,00

		MVAG		VC QU	Ergebnisvoranschlag			Finanzierungsvoranschlag		
		EH	FH		VA 2023	VA 2022	RA 2021	VA 2023	VA 2022	RA 2021
1/179000-050000	Neuerichtung Fußgänger-Brücke nach Unwetter	3412	2	40						13.432,00
SU 34	Summe Auszahlungen investive Gebarung							0,00	0,00	13.432,00
SA2	Saldo (2) Geldfluss aus der Investiven Gebarung (33 – 34)							0,00	0,00	-13.432,00
SA3	Saldo (3) Nettofinanzierungssaldo (Saldo 1 + Saldo 2)							0,00	0,00	-17.196,17
Finanzierungstätigkeit										
SU 35	Summe Einzahlungen aus der Finanzierungstätigkeit							0,00	0,00	0,00
SU 36	Summe Auszahlungen aus der Finanzierungstätigkeit							0,00	0,00	0,00
SA4	Saldo (4) Geldfluss aus der Finanzierungstätigkeit (35 – 36)							0,00	0,00	0,00
SA5	Saldo (5) Geldfluss aus der voranschlagswirksamen Gebarung (Saldo 3 + Saldo 4)							0,00	0,00	-17.196,17
18	Landesverteidigung									
180	Zivilschutz									
180000	Zivilschutz									
Operative Gebarung										
SU 21 / 31	Summe Erträge / Einzahlungen operative Gebarung				0,00	0,00	0,00	0,00	0,00	0,00
1/180000-726000	Mitgliedsbeiträge Zivilschutzverband NÖ	2225	3225	24	200,00	200,00	183,78	200,00	200,00	183,78
1/180000-728100	Ankauf von Materialien wegen Corona Pandemie (Desinfektion, Masken, ...)	2225	3225	24	700,00	700,00		700,00	700,00	
1/180000-754000	Beitrag an die Bezirksalarm- zentrale der Feuerwehr	2231	3231	26	600,00	600,00	510,50	600,00	600,00	510,50
SU 22 / 32	Summe Aufwendungen / Auszahlungen operative Gebarung				1.500,00	1.500,00	694,28	1.500,00	1.500,00	694,28
SA 0 / SA 1	(0) Nettoergebnis (21 - 22) / (1) Geldfluss operative Gebarung (31 – 32)				-1.500,00	-1.500,00	-694,28	-1.500,00	-1.500,00	-694,28
SU 23	Summe Haushaltsrücklagen				0,00	0,00	0,00	0,00	0,00	0,00
SA00	Nettoergebnis nach Zuw./Entn. Haushaltsrücklagen (Saldo 0 +/- SU23)				-1.500,00	-1.500,00	-694,28			
Investive Gebarung										
SU 33	Summe Einzahlungen investive Gebarung							0,00	0,00	0,00
SU 34	Summe Auszahlungen investive Gebarung							0,00	0,00	0,00
SA2	Saldo (2) Geldfluss aus der Investiven Gebarung (33 – 34)							0,00	0,00	0,00
SA3	Saldo (3) Nettofinanzierungssaldo (Saldo 1 + Saldo 2)							-1.500,00	-1.500,00	-694,28
Finanzierungstätigkeit										
SU 35	Summe Einzahlungen aus der Finanzierungstätigkeit							0,00	0,00	0,00
SU 36	Summe Auszahlungen aus der Finanzierungstätigkeit							0,00	0,00	0,00
SA4	Saldo (4) Geldfluss aus der Finanzierungstätigkeit (35 – 36)							0,00	0,00	0,00
SA5	Saldo (5) Geldfluss aus der voranschlagswirksamen Gebarung (Saldo 3 + Saldo 4)							-1.500,00	-1.500,00	-694,28

		MVAG		VC QU	Ergebnisvoranschlag			Finanzierungsvoranschlag		
		EH	FH		VA 2023	VA 2022	RA 2021	VA 2023	VA 2022	RA 2021
2 Unterricht, Erziehung, Sport und Wissenschaft										
21	Allgemeinbildender Unterricht									
211	Volksschulen									
211000	Volksschule									
Operative Gebarung										
2/211000+811000	Einnahmen aus Vermietung (Mieten Schulwohnung)	2115	3115	14		3.600,00	3.129,84		3.600,00	3.129,84
2/211000+811100	Einnahmen aus Vermietung (Heizwerk)	2115	3115	14	700,00	700,00	677,00	700,00	700,00	677,00
2/211000+811200	Rückersätze von Ausgaben (Betriebskostenersatz)	2115	3115	14		300,00	287,24		300,00	287,24
2/211000+811300	Rückersätze von Ausgaben (Heizkostenersatz Wohnung)	2115	3115	14		1.300,00	908,43		1.300,00	2.673,87
2/211000+813000	Erträge aus der Auflösung von Investitionszuschüssen (Kapitaltransfers)	2127			1.500,00	1.600,00	1.776,11			
SU 21 / 31	Summe Erträge / Einzahlungen operative Gebarung				2.200,00	7.500,00	6.778,62	700,00	5.900,00	6.767,95
1/211000-400000	Geringwertige Wirtschaftsgüter (GWG)	2221	3221	23	300,00			300,00		
1/211000-451000	Brennstoffe	2221	3221	23	5.100,00	3.600,00	4.096,61	5.100,00	3.600,00	4.096,61
1/211000-454000	Reinigungsmittel	2221	3221	23	200,00	200,00	1.077,15	200,00	200,00	1.077,15
1/211000-456000	Schreib-, Zeichen- und sonstige Büromittel	2221	3221	23	200,00	200,00	270,29	200,00	200,00	270,29
1/211000-457000	Druckwerke Gesetzblätter, Zeitschr., Formulare	2221	3221	23	100,00	100,00	79,20	100,00	100,00	79,20
1/211000-511000	Geldbezüge der Vertragsbediensteten in handwerklicher Verwendung	2211	3211	20	13.100,00	11.000,00	9.599,35	13.100,00	11.000,00	9.599,35
1/211000-580000	DGB zum Ausgleichsfonds für Familienbeihilfen	2212	3212	20	600,00	500,00	125,40	600,00	500,00	125,40
1/211000-582000	Sonstige DGB zur sozialen Sicherheit	2212	3212	20	2.700,00	2.300,00	634,30	2.700,00	2.300,00	634,30
1/211000-582100	Sonstige Dienstgeberbeiträge zur sozialen Sicherheit	2212	3212	20	200,00	100,00	49,17	200,00	100,00	49,17
1/211000-592000	Dotierung von Rückstellungen für Jubiläumszuwendungen	2214			100,00	200,00	84,51			
1/211000-600000	Strom	2222	3222	24	1.600,00	700,00	585,76	1.600,00	700,00	585,76
1/211000-614000	Instandhaltung von Gebäuden	2224	3224	24	100,00	100,00	511,87	100,00	100,00	511,87
1/211000-616000	Instandhaltung von Maschinen	2224	3224	24	1.000,00	1.000,00	364,27	1.000,00	1.000,00	364,27
1/211000-618000	Instandhaltung der Amtsausstattung	2224	3224	24	200,00	200,00	34,15	200,00	200,00	34,15
1/211000-631000	Telefon, Telefax, BTX	2222	3222	24	200,00	200,00	388,01	200,00	200,00	388,01
1/211000-631200	Internetgebühren Volksschule	2222	3222	24	400,00	400,00	359,77	400,00	400,00	359,77
1/211000-670000	Versicherungen	2222	3222	24	1.800,00	1.700,00	1.694,73	1.800,00	1.700,00	1.694,73
1/211000-680000	Planmäßige Abschreibung	2226			4.100,00	2.800,00	4.900,81			
1/211000-700000	Sonstige Ausgaben für Schulwohnung	2223	3223	24		400,00	151,68		400,00	151,68

		MVAG		VC QU	Ergebnisvoranschlag			Finanzierungsvoranschlag		
		EH	FH		VA 2023	VA 2022	RA 2021	VA 2023	VA 2022	RA 2021
1/211000-700001	Miet- und Pachtaufwand Heizkosten Schulwohnung	2223	3223	24		1.400,00	1.706,92		1.400,00	1.706,92
1/211000-710000	Öffentliche Abgaben	2225	3225	24	5.100,00	4.900,00	5.035,47	5.100,00	4.900,00	5.035,47
1/211000-728000	Entgelt für sonstige Leistungen Unterrichtsfilmbeitrag	2225	3225	24	200,00	200,00	296,85	200,00	200,00	296,85
1/211000-728001	Kostenbeiträge Kooperationsstunde Musikschule	2225	3225	24	500,00	500,00	387,00	500,00	500,00	387,00
1/211000-728009	Unterrichtsbeihilfen Beistellung von Unterrichtsmaterial	2225	3225	24	2.000,00	2.000,00	944,46	2.000,00	2.000,00	944,46
1/211000-757000	Subventionen/Spenden an den Elternverein	2234	3234	27	100,00	100,00	62,24	100,00	100,00	62,24
SU 22 / 32	Summe Aufwendungen / Auszahlungen operative Gebarung				39.900,00	34.800,00	33.439,97	35.700,00	31.800,00	28.454,65
SA 0 / SA 1	(0) Nettoergebnis (21 - 22) / (1) Geldfluss operative Gebarung (31 - 32)				-37.700,00	-27.300,00	-26.661,35	-35.000,00	-25.900,00	-21.686,70
SU 23	Summe Haushaltsrücklagen				0,00	0,00	0,00	0,00	0,00	0,00
SA00	Nettoergebnis nach Zuw./Entn. Haushaltsrücklagen (Saldo 0 +/- SU23)				-37.700,00	-27.300,00	-26.661,35			
Investive Gebarung										
SU 33	Summe Einzahlungen investive Gebarung							0,00	0,00	0,00
1/211000-042000	Betriebsausstattung Schulmöbel, Lehrmittel etc.		3415	2 41				500,00	3.500,00	1.392,30
SU 34	Summe Auszahlungen investive Gebarung							500,00	3.500,00	1.392,30
SA2	Saldo (2) Geldfluss aus der Investiven Gebarung (33 - 34)							-500,00	-3.500,00	-1.392,30
SA3	Saldo (3) Nettofinanzierungssaldo (Saldo 1 + Saldo 2)							-35.500,00	-29.400,00	-23.079,00
Finanzierungstätigkeit										
SU 35	Summe Einzahlungen aus der Finanzierungstätigkeit							0,00	0,00	0,00
SU 36	Summe Auszahlungen aus der Finanzierungstätigkeit							0,00	0,00	0,00
SA4	Saldo (4) Geldfluss aus der Finanzierungstätigkeit (35 - 36)							0,00	0,00	0,00
SA5	Saldo (5) Geldfluss aus der voranschlagswirksamen Gebarung (Saldo 3 + Saldo 4)							-35.500,00	-29.400,00	-23.079,00
212	Hauptschulen									
212000	Hauptschulen									
Operative Gebarung										
2/212000+862000	Guthaben Umlage Mittelschule Emmersdorf	2121	3121	15			177,74			177,74
SU 21 / 31	Summe Erträge / Einzahlungen operative Gebarung				0,00	0,00	177,74	0,00	0,00	177,74
1/212000-752000	Beitrag an die Neue Mittelschul gemeinde Pöchlarn	2231	3231	26	80.200,00	62.200,00	73.968,57	80.200,00	62.200,00	73.968,57
1/212000-752200	Beitrag an die Neue Mittelschul gemeinde Emmersdorf	2231	3231	26	3.200,00	3.200,00	5.705,75	3.200,00	3.200,00	5.700,00
SU 22 / 32	Summe Aufwendungen / Auszahlungen operative Gebarung				83.400,00	65.400,00	79.674,32	83.400,00	65.400,00	79.668,57
SA 0 / SA 1	(0) Nettoergebnis (21 - 22) / (1) Geldfluss operative Gebarung (31 - 32)				-83.400,00	-65.400,00	-79.496,58	-83.400,00	-65.400,00	-79.490,83

	MVAG	VC QU	Ergebnisvoranschlag			Finanzierungsvoranschlag					
			EH	FH	VA 2023	VA 2022	RA 2021	VA 2023	VA 2022	RA 2021	
SU 23		Summe Haushaltsrücklagen			0,00	0,00	0,00	0,00	0,00	0,00	
SA00		Nettoergebnis nach Zuw./Entn. Haushaltsrücklagen (Saldo 0 +/- SU23)			-83.400,00	-65.400,00	-79.496,58				
Investive Gebarung											
SU 33		Summe Einzahlungen investive Gebarung						0,00	0,00	0,00	
SU 34		Summe Auszahlungen investive Gebarung						0,00	0,00	0,00	
SA2		Saldo (2) Geldfluss aus der Investiven Gebarung (33 – 34)						0,00	0,00	0,00	
SA3		Saldo (3) Nettofinanzierungssaldo (Saldo 1 + Saldo 2)						-83.400,00	-65.400,00	-79.490,83	
Finanzierungstätigkeit											
SU 35		Summe Einzahlungen aus der Finanzierungstätigkeit						0,00	0,00	0,00	
SU 36		Summe Auszahlungen aus der Finanzierungstätigkeit						0,00	0,00	0,00	
SA4		Saldo (4) Geldfluss aus der Finanzierungstätigkeit (35 – 36)						0,00	0,00	0,00	
SA5		Saldo (5) Geldfluss aus der voranschlagswirksamen Gebarung (Saldo 3 + Saldo 4)						-83.400,00	-65.400,00	-79.490,83	
213		Sonderschulen									
213000		Sonderschulen									
Operative Gebarung											
2/213000+862000		Laufende Transferzahlungen (Rückersatz Schulumlagen)	2121	3121	15					719,22	
SU 21 / 31		Summe Erträge / Einzahlungen operative Gebarung				0,00	0,00	719,22	0,00	0,00	719,22
1/213000-752100		Beitrag an Förderzentrum St.Leonhard am Forst/Sonderschule Mank	2231	3231	26	9.100,00	8.500,00	7.800,00	9.100,00	8.500,00	7.800,00
1/213000-752200		Beitrag Sonderschulgemeinde Amstetten	2231	3231	26		5.300,00			5.300,00	
SU 22 / 32		Summe Aufwendungen / Auszahlungen operative Gebarung				9.100,00	13.800,00	7.800,00	9.100,00	13.800,00	7.800,00
SA 0 / SA 1		(0) Nettoergebnis (21 - 22) / (1) Geldfluss operative Gebarung (31 – 32)				-9.100,00	-13.800,00	-7.080,78	-9.100,00	-13.800,00	-7.080,78
SU 23		Summe Haushaltsrücklagen				0,00	0,00	0,00	0,00	0,00	0,00
SA00		Nettoergebnis nach Zuw./Entn. Haushaltsrücklagen (Saldo 0 +/- SU23)				-9.100,00	-13.800,00	-7.080,78			
Investive Gebarung											
SU 33		Summe Einzahlungen investive Gebarung							0,00	0,00	0,00
SU 34		Summe Auszahlungen investive Gebarung							0,00	0,00	0,00
SA2		Saldo (2) Geldfluss aus der Investiven Gebarung (33 – 34)							0,00	0,00	0,00
SA3		Saldo (3) Nettofinanzierungssaldo (Saldo 1 + Saldo 2)							-9.100,00	-13.800,00	-7.080,78
Finanzierungstätigkeit											
SU 35		Summe Einzahlungen aus der Finanzierungstätigkeit							0,00	0,00	0,00
SU 36		Summe Auszahlungen aus der Finanzierungstätigkeit							0,00	0,00	0,00
SA4		Saldo (4) Geldfluss aus der Finanzierungstätigkeit (35 – 36)							0,00	0,00	0,00
SA5		Saldo (5) Geldfluss aus der voranschlagswirksamen Gebarung (Saldo 3 + Saldo 4)							-9.100,00	-13.800,00	-7.080,78

		MVAG VC QU			Ergebnisvoranschlag			Finanzierungsvoranschlag		
		EH	FH		VA 2023	VA 2022	RA 2021	VA 2023	VA 2022	RA 2021
214	Polytechnische Schulen									
214000	Schulen der Polytechnischen Lehrgänge									
Operative Gebarung										
SU 21 / 31	Summe Erträge / Einzahlungen operative Gebarung				0,00	0,00	0,00	0,00	0,00	0,00
1/214000-752100	Beitrag an die Polytechnische Schule Laimbach	2231	3231	26	2.000,00	3.600,00	1.700,00	2.000,00	3.600,00	1.700,00
1/214000-752200	Laufende Transferzahlungen an Polytechn.Schule Ybbs	2231	3231	26	4.800,00	4.800,00	1.800,00	4.800,00	4.800,00	1.800,00
SU 22 / 32	Summe Aufwendungen / Auszahlungen operative Gebarung				6.800,00	8.400,00	3.500,00	6.800,00	8.400,00	3.500,00
SA 0 / SA 1	(0) Nettoergebnis (21 - 22) / (1) Geldfluss operative Gebarung (31 - 32)				-6.800,00	-8.400,00	-3.500,00	-6.800,00	-8.400,00	-3.500,00
SU 23	Summe Haushaltsrücklagen				0,00	0,00	0,00	0,00	0,00	0,00
SA00	Nettoergebnis nach Zuw./Entn. Haushaltsrücklagen (Saldo 0 +/- SU23)				-6.800,00	-8.400,00	-3.500,00			
Investive Gebarung										
SU 33	Summe Einzahlungen investive Gebarung							0,00	0,00	0,00
SU 34	Summe Auszahlungen investive Gebarung							0,00	0,00	0,00
SA2	Saldo (2) Geldfluss aus der Investiven Gebarung (33 - 34)							0,00	0,00	0,00
SA3	Saldo (3) Nettofinanzierungssaldo (Saldo 1 + Saldo 2)							-6.800,00	-8.400,00	-3.500,00
Finanzierungstätigkeit										
SU 35	Summe Einzahlungen aus der Finanzierungstätigkeit							0,00	0,00	0,00
SU 36	Summe Auszahlungen aus der Finanzierungstätigkeit							0,00	0,00	0,00
SA4	Saldo (4) Geldfluss aus der Finanzierungstätigkeit (35 - 36)							0,00	0,00	0,00
SA5	Saldo (5) Geldfluss aus der voranschlagswirksamen Gebarung (Saldo 3 + Saldo 4)							-6.800,00	-8.400,00	-3.500,00
22	Berufsbildender Unterricht; Anstalten der Lehrer- und Erzieherbildung									
220	Berufsbildende Pflichtschulen									
220000	Berufsbildende Pflichtschulen									
Operative Gebarung										
SU 21 / 31	Summe Erträge / Einzahlungen operative Gebarung				0,00	0,00	0,00	0,00	0,00	0,00
1/220000-729000	Berufschulerhaltungsbeitrag	2225	3225	24			11.130,00			11.130,00
1/220000-751000	Beitrag Berufsschulerhaltung	2231	3231	26	14.500,00	13.000,00		14.500,00	13.000,00	
SU 22 / 32	Summe Aufwendungen / Auszahlungen operative Gebarung				14.500,00	13.000,00	11.130,00	14.500,00	13.000,00	11.130,00
SA 0 / SA 1	(0) Nettoergebnis (21 - 22) / (1) Geldfluss operative Gebarung (31 - 32)				-14.500,00	-13.000,00	-11.130,00	-14.500,00	-13.000,00	-11.130,00
SU 23	Summe Haushaltsrücklagen				0,00	0,00	0,00	0,00	0,00	0,00
SA00	Nettoergebnis nach Zuw./Entn. Haushaltsrücklagen (Saldo 0 +/- SU23)				-14.500,00	-13.000,00	-11.130,00			
Investive Gebarung										
SU 33	Summe Einzahlungen investive Gebarung							0,00	0,00	0,00
SU 34	Summe Auszahlungen investive Gebarung							0,00	0,00	0,00

		MVAG VC QU			Ergebnisvoranschlag			Finanzierungsvoranschlag		
		EH	FH		VA 2023	VA 2022	RA 2021	VA 2023	VA 2022	RA 2021
SA2	Saldo (2) Geldfluss aus der Investiven Gebarung (33 – 34)							0,00	0,00	0,00
SA3	Saldo (3) Nettofinanzierungssaldo (Saldo 1 + Saldo 2)							-14.500,00	-13.000,00	-11.130,00
Finanzierungstätigkeit										
SU 35	Summe Einzahlungen aus der Finanzierungstätigkeit							0,00	0,00	0,00
SU 36	Summe Auszahlungen aus der Finanzierungstätigkeit							0,00	0,00	0,00
SA4	Saldo (4) Geldfluss aus der Finanzierungstätigkeit (35 – 36)							0,00	0,00	0,00
SA5	Saldo (5) Geldfluss aus der voranschlagswirksamen Gebarung (Saldo 3 + Saldo 4)							-14.500,00	-13.000,00	-11.130,00
24	Vorschulische Erziehung									
240	Kindergärten									
240000	Kindergärten									
Operative Gebarung										
2/240000+810000	Leistungserlöse (Elternbeiträge)	2114	3114	13	6.000,00	6.000,00	6.852,00	6.000,00	6.000,00	6.645,00
2/240000+810100	Einnahmen Getränkekasse	2114	3114	13	1.000,00	1.000,00	1.087,50	1.000,00	1.000,00	1.081,82
2/240000+810200	Einnahmen Nachmittagsbetreuung	2114	3114	13	3.800,00	3.800,00	3.557,60	3.800,00	3.800,00	3.411,58
2/240000+810300	Kostensersatz Essen	2114	3114	13	1.100,00	1.100,00	959,00	1.100,00	1.100,00	840,00
2/240000+810400	Erlöse Leergutcartriges Kindergarte	2114	3114	13	100,00	100,00		100,00	100,00	
2/240000+813000	Erträge aus der Auflösung von Investitionszuschüssen (Kapitaltransfers)		2127		700,00	700,00	370,59			
2/240000+829100	Sonstige Erträge Abfertigungsversicherung	2116	3116	18			310,86			
2/240000+861001	Transfers von Ländern, Landesfonds und Landeskammern	2121	3121	15			500,00			500,00
SU 21 / 31	Summe Erträge / Einzahlungen operative Gebarung				12.700,00	12.700,00	13.637,55	12.000,00	12.000,00	12.478,40
1/240000-400000	Geringwertige Wirtschaftsgüter (GWG)	2221	3221	23	300,00		637,73	300,00		637,73
1/240000-451000	Brennstoffe	2221	3221	23	3.200,00	3.100,00	3.413,84	3.200,00	3.100,00	3.413,84
1/240000-454000	Reinigungsmittel	2221	3221	23	400,00	400,00	1.081,22	400,00	400,00	1.081,22
1/240000-456000	Schreib-, Zeichen- und sonstige Büromittel	2221	3221	23	300,00	300,00	428,36	300,00	300,00	428,36
1/240000-457000	Druckwerke Gesetzblätter, Zeitschr., Formulare	2221	3221	23	100,00	100,00	100,85	100,00	100,00	100,85
1/240000-457100	Druckwerke (Kopien und Ausdrucke am Gemeindeamt)	2221	3221	23	600,00	600,00	1.110,92	600,00	600,00	1.110,92
1/240000-459000	Sonstige Verbrauchsgüter	2221	3221	23			129,73			129,73
1/240000-511000	Geldbezüge d. Angestellten (in handwerklicher Verwendung)	2211	3211	20	110.500,00	96.000,00	87.504,20	110.500,00	96.000,00	87.504,20
1/240000-580000	DGB zum Ausgleichsfonds für Familienbeihilfen	2212	3212	20	5.000,00	4.400,00	3.368,71	5.000,00	4.400,00	3.368,71
1/240000-582000	Sonstige DGB zur sozialen Sicherheit	2212	3212	20	23.200,00	20.300,00	17.306,17	23.200,00	20.300,00	17.306,17

		MVAG VC QU			Ergebnisvoranschlag			Finanzierungsvoranschlag		
		EH	FH		VA 2023	VA 2022	RA 2021	VA 2023	VA 2022	RA 2021
1/240000-582100	Beitrag Mitarbeiter Vorsorgekasse	2212	3212	20	1.700,00	1.500,00	1.331,69	1.700,00	1.500,00	1.331,69
1/240000-592000	Dotierung von Rückstellungen für Jubiläumszuwendungen	2214			900,00	900,00	912,40			
1/240000-600000	Strom	2222	3222	24	2.800,00	1.200,00	971,74	2.800,00	1.200,00	971,74
1/240000-614000	Instandhaltung von Gebäuden	2224	3224	24	100,00	100,00	805,07	100,00	100,00	805,07
1/240000-618000	Instandhaltung der Amtsausstattung	2224	3224	24	200,00	200,00	136,57	200,00	200,00	136,57
1/240000-618010	Instandhaltung des Spielplatzes und Gartens	2224	3224	24	400,00	400,00	243,60	400,00	400,00	243,60
1/240000-631000	Telefon, Telefax, BTX	2222	3222	24	400,00	400,00	466,23	400,00	400,00	466,23
1/240000-631100	Internetgebühren 2. Gruppe Internetcube	2222	3222	24	200,00	200,00	198,96	200,00	200,00	198,96
1/240000-650000	Zinsen für Finanzschulden in Euro	2241	3241	25	7.000,00	100,00		7.000,00	100,00	
1/240000-670000	Versicherungen	2222	3222	24	300,00	300,00	212,11	300,00	300,00	212,11
1/240000-680000	Planmäßige Abschreibung	2226			13.000,00	12.700,00	15.232,32			
1/240000-710000	Öffentliche Abgaben, ohne Gebühren gemäß FAG	2225	3225	24			81,78			81,78
1/240000-720000	Vergütungen für Personal und Sachkosten (interne Umbuchungen)	2225	3225	24	7.900,00		7.921,12	7.900,00		7.921,12
1/240000-728000	Entgelt für sonstige Leistungen Essen Kindergartenkinder	2225	3225	24	1.100,00	1.100,00	969,50	1.100,00	1.100,00	969,50
1/240000-728009	Beistellung von Material (Elternbeitrag)	2225	3225	24	6.000,00	6.000,00	3.270,76	6.000,00	6.000,00	3.270,76
1/240000-728010	Entgelte für sonstige Leistungen Kindergartenkinder	2225	3225	24			1.540,00			1.540,00
1/240000-728100	Entgelt für sonstige Leistungen Getränke Kindergartenkinder	2225	3225	24	1.000,00	1.000,00	176,55	1.000,00	1.000,00	176,55
1/240000-728400	Ausgaben für Untersuchung Kindergartenkinder	2225	3225	24	200,00	200,00		200,00	200,00	
SU 22 / 32	Summe Aufwendungen / Auszahlungen operative Gebarung				186.800,00	151.500,00	149.552,13	172.900,00	137.900,00	133.407,41
SA 0 / SA 1	(0) Nettoergebnis (21 - 22) / (1) Geldfluss operative Gebarung (31 - 32)				-174.100,00	-138.800,00	-135.914,58	-160.900,00	-125.900,00	-120.929,01
SU 23	Summe Haushaltsrücklagen				0,00	0,00	0,00	0,00	0,00	0,00
SA00	Nettoergebnis nach Zuw./Entn. Haushaltsrücklagen (Saldo 0 +/- SU23)				-174.100,00	-138.800,00	-135.914,58			
Investive Gebarung										
6/240000+301000	Kapitaltransfers von Ländern, Landesfonds und Landeskammern		3331	1 33						6.300,00
SU 33	Summe Einzahlungen investive Gebarung						0,00	0,00		6.300,00
1/240000-042000	Betriebsausstattung diverse Anschaffungen		3415	2 41				500,00	500,00	2.908,11
SU 34	Summe Auszahlungen investive Gebarung							500,00	500,00	2.908,11
SA2	Saldo (2) Geldfluss aus der Investiven Gebarung (33 - 34)							-500,00	-500,00	3.391,89
SA3	Saldo (3) Nettofinanzierungssaldo (Saldo 1 + Saldo 2)							-161.400,00	-126.400,00	-117.537,12

		MVAG		VC QU	Ergebnisvoranschlag			Finanzierungsvoranschlag		
		EH	FH		VA 2023	VA 2022	RA 2021	VA 2023	VA 2022	RA 2021
Finanzierungstätigkeit										
6/240000+346000	Investitionsdarlehen von Finanzunternehmen		3514	1 55					18.700,00	
SU 35	Summe Einzahlungen aus der Finanzierungstätigkeit							0,00	18.700,00	0,00
1/240000-346000	Investitionsdarlehen von Finanzunternehmen		3614	65				1.500,00	1.500,00	
SU 36	Summe Auszahlungen aus der Finanzierungstätigkeit							1.500,00	1.500,00	0,00
SA4	Saldo (4) Geldfluss aus der Finanzierungstätigkeit (35 – 36)							-1.500,00	17.200,00	0,00
SA5	Saldo (5) Geldfluss aus der voranschlagswirksamen Gebarung (Saldo 3 + Saldo 4)							-162.900,00	-109.200,00	-117.537,12
240001 Außengruppe Johannesstraße 2										
Operative Gebarung										
SU 21 / 31	Summe Erträge / Einzahlungen operative Gebarung				0,00	0,00	0,00	0,00	0,00	0,00
1/240001-451000	Brennstoffe		2221	3221 23	1.500,00	1.500,00	1.035,10	1.500,00	1.500,00	1.035,10
SU 22 / 32	Summe Aufwendungen / Auszahlungen operative Gebarung				1.500,00	1.500,00	1.035,10	1.500,00	1.500,00	1.035,10
SA 0 / SA 1	(0) Nettoergebnis (21 - 22) / (1) Geldfluss operative Gebarung (31 – 32)				-1.500,00	-1.500,00	-1.035,10	-1.500,00	-1.500,00	-1.035,10
SU 23	Summe Haushaltsrücklagen				0,00	0,00	0,00	0,00	0,00	0,00
SA00	Nettoergebnis nach Zuw./Entn. Haushaltsrücklagen (Saldo 0 +/- SU23)				-1.500,00	-1.500,00	-1.035,10			
Investive Gebarung										
6/240001+301000	Kapitaltransfers von Ländern, Landesfonds und Landeskammern		3331	1 33				87.500,00		
SU 33	Summe Einzahlungen investive Gebarung							87.500,00	0,00	0,00
5/240001-010000	Gebäude und Bauten (Umbau Generalsanierung Wohnung in KG-Gruppe)		3413	1 40				250.000,00		
SU 34	Summe Auszahlungen investive Gebarung							250.000,00	0,00	0,00
SA2	Saldo (2) Geldfluss aus der Investiven Gebarung (33 – 34)							-162.500,00	0,00	0,00
SA3	Saldo (3) Nettofinanzierungssaldo (Saldo 1 + Saldo 2)							-164.000,00	-1.500,00	-1.035,10
Finanzierungstätigkeit										
6/240001+346000	Investitionsdarlehen von Finanzunternehmen		3514	1 55				162.500,00		
SU 35	Summe Einzahlungen aus der Finanzierungstätigkeit							162.500,00	0,00	0,00
SU 36	Summe Auszahlungen aus der Finanzierungstätigkeit							0,00	0,00	0,00
SA4	Saldo (4) Geldfluss aus der Finanzierungstätigkeit (35 – 36)							162.500,00	0,00	0,00
SA5	Saldo (5) Geldfluss aus der voranschlagswirksamen Gebarung (Saldo 3 + Saldo 4)							-1.500,00	-1.500,00	-1.035,10

		MVAG VC QU			Ergebnisvoranschlag			Finanzierungsvoranschlag		
		EH	FH		VA 2023	VA 2022	RA 2021	VA 2023	VA 2022	RA 2021
240200	Ferienbetreuung Kinder									
Operative Gebarung										
2/240200+810200	Einnahmen Ferienbetreuung	2114	3114	13	300,00	300,00		300,00	300,00	
SU 21 / 31	Summe Erträge / Einzahlungen operative Gebarung				300,00	300,00	0,00	300,00	300,00	0,00
1/240200-728000	Weiterleitung Elternteil Ferienbetreuung	2225	3225	24	300,00	300,00		300,00	300,00	
1/240200-752500	Kostenanteil Gemeinde Ferienbetreuung	2231	3231	26	300,00	300,00		300,00	300,00	
SU 22 / 32	Summe Aufwendungen / Auszahlungen operative Gebarung				600,00	600,00	0,00	600,00	600,00	0,00
SA 0 / SA 1	(0) Nettoergebnis (21 - 22) / (1) Geldfluss operative Gebarung (31 - 32)				-300,00	-300,00	0,00	-300,00	-300,00	0,00
SU 23	Summe Haushaltsrücklagen				0,00	0,00	0,00	0,00	0,00	0,00
SA00	Nettoergebnis nach Zuw./Entn. Haushaltsrücklagen (Saldo 0 +/- SU23)				-300,00	-300,00	0,00			
Investive Gebarung										
SU 33	Summe Einzahlungen investive Gebarung							0,00	0,00	0,00
SU 34	Summe Auszahlungen investive Gebarung							0,00	0,00	0,00
SA2	Saldo (2) Geldfluss aus der Investiven Gebarung (33 - 34)							0,00	0,00	0,00
SA3	Saldo (3) Nettofinanzierungssaldo (Saldo 1 + Saldo 2)							-300,00	-300,00	0,00
Finanzierungstätigkeit										
SU 35	Summe Einzahlungen aus der Finanzierungstätigkeit							0,00	0,00	0,00
SU 36	Summe Auszahlungen aus der Finanzierungstätigkeit							0,00	0,00	0,00
SA4	Saldo (4) Geldfluss aus der Finanzierungstätigkeit (35 - 36)							0,00	0,00	0,00
SA5	Saldo (5) Geldfluss aus der voranschlagswirksamen Gebarung (Saldo 3 + Saldo 4)							-300,00	-300,00	0,00
26	Sport und außerschulische Leibeserziehung									
262	Sportplätze									
262000	Sportplätze									
Operative Gebarung										
2/262000+811000	Bestandszins (Fußballverein) Betriebskosten	2115	3115	14	3.000,00	3.000,00	5.504,42	3.000,00	3.000,00	1.025,27
2/262000+811100	Einnahmen aus Vermietung (Bestandszins ESV)	2115	3115	14	100,00	100,00	53,97	100,00	100,00	53,97
2/262000+811300	Miet- und Pachtertrag Betriebskosten ESV	2115	3115	14			68,45			
2/262000+813000	Erträge aus der Auflösung von Investitionszuschüssen (Kapitaltransfers)	2127			2.200,00	2.400,00	2.198,02			
2/262000+816200	Kostenersatz Stromkosten Pumpwerk	2114	3114	13	700,00	700,00	1.261,85	700,00	700,00	274,14
2/262000+816300	Kostenersätze für Rücklagenbildung Pumpwerk	2114	3114	13	200,00	200,00	78,60	200,00	200,00	181,46
2/262000+828000	Rückersätze von Ausgaben (Sportplatzmähen)	2116	3116	18						1.400,00

		MVAG		VC QU	Ergebnisvoranschlag			Finanzierungsvoranschlag		
		EH	FH		VA 2023	VA 2022	RA 2021	VA 2023	VA 2022	RA 2021
2/262000+828001	Rückersätze von Aufwendungen (Zahlung Versicherung für Schaden ESV)	2116	3116	18			1.140,00			1.140,00
6/262000+829910	Zuführung an Investitionsvorhaben (Aufschliessung Neubau bei Sporthaus Restfinanzierung)	2116	3116	1 18		35.000,00			35.000,00	
2/262000+861000	Zinszuschüsse des Landes (LFSA)	2121	3121	15	1.900,00	800,00	2.245,80	1.900,00	800,00	2.245,80
6/262000+861000	Landesbeiträge Sportverein	2121	3121	1 15		50.000,00			50.000,00	
6/262000+863000	Eigenleistungen Sportverein	2121	3121	1 15		16.900,00			16.900,00	
SU 21 / 31	Summe Erträge / Einzahlungen operative Gebarung				8.100,00	109.100,00	12.551,11	5.900,00	106.700,00	6.320,64
1/262000-600000	Strom	2222	3222	24			2.918,18			2.918,18
1/262000-613000	Instandhaltung von Sportplätzen	2224	3224	24	2.500,00	2.500,00	261,53	2.500,00	2.500,00	261,53
1/262000-613100	Instandhaltung Stockschützenplatz	2224	3224	24			1.140,00			1.140,00
1/262000-650000	Schuldzinsen	2241	3241	25	6.900,00	1.800,00	2.519,73	6.900,00	1.800,00	2.519,73
1/262000-670000	Versicherungen Sportverein	2222	3222	24	600,00	600,00	826,87	600,00	600,00	826,87
1/262000-670100	Versicherungen Eisschützensportverein	2222	3222	24	200,00	200,00	239,74	200,00	200,00	239,74
1/262000-680000	Planmäßige Abschreibung	2226			4.000,00	3.900,00	3.857,77			
1/262000-710000	Öffentliche Abgaben Betriebskosten Sporthaus	2225	3225	24	3.000,00	3.000,00	1.845,56	3.000,00	3.000,00	1.845,56
1/262000-710100	laufende Betriebskosten Pumpwerk	2225	3225	24	700,00	700,00	2.867,66	700,00	700,00	2.867,66
1/262000-720000	Kostenbeiträge für Leistungen (Personalkosten Mähen Sportplatz)	2225	3225	24	2.400,00		2.439,03	2.400,00		2.439,03
1/262000-729100	Umbuchung für "Rücklage Pumpwerk" in DL	2225	3225	24	200,00	200,00		200,00	200,00	
1/262000-757000	Subventionen an den Eisschützensportverein	2234	3234	27	600,00	600,00	353,52	600,00	600,00	353,52
1/262000-757100	Subventionen an den Sportverein	2234	3234	27	900,00	900,00	969,50	900,00	900,00	969,50
SU 22 / 32	Summe Aufwendungen / Auszahlungen operative Gebarung				22.000,00	14.400,00	20.239,09	18.000,00	10.500,00	16.381,32
SA 0 / SA 1	(0) Nettoergebnis (21 - 22) / (1) Geldfluss operative Gebarung (31 - 32)				-13.900,00	94.700,00	-7.687,98	-12.100,00	96.200,00	-10.060,68
SU 23	Summe Haushaltsrücklagen				0,00	0,00	0,00	0,00	0,00	0,00
SA00	Nettoergebnis nach Zuw./Entn. Haushaltsrücklagen (Saldo 0 +/- SU23)				-13.900,00	94.700,00	-7.687,98			
Investive Gebarung										
6/262000+307000	Eigenleistungen Sportverein		3334	1 34						424,00
SU 33	Summe Einzahlungen investive Gebarung							0,00	0,00	424,00
5/262000-006000	Neubau Sporthaus+Trainingsplatz		3412	1 40						13.154,10
SU 34	Summe Auszahlungen investive Gebarung							0,00	0,00	13.154,10
SA2	Saldo (2) Geldfluss aus der Investiven Gebarung (33 - 34)							0,00	0,00	-12.730,10
SA3	Saldo (3) Nettofinanzierungssaldo (Saldo 1 + Saldo 2)							-12.100,00	96.200,00	-22.790,78

		MVAG		VC QU	Ergebnisvoranschlag			Finanzierungsvoranschlag			
		EH	FH		VA 2023	VA 2022	RA 2021	VA 2023	VA 2022	RA 2021	
Finanzierungstätigkeit											
6/262000+346000	Darlehensaufnahme Landesfinanzsonderaktion (LFSA Allg.+LFSA APMG)		3514	1	55					78.300,00	
SU 35	Summe Einzahlungen aus der Finanzierungstätigkeit								0,00	78.300,00	0,00
1/262000-346000	Schuldentilgung		3614		65				19.000,00	10.400,00	9.421,06
5/262000-346000	Schuldentilgung mit Erlös Grundverkauf		3614	1	65						250.000,00
SU 36	Summe Auszahlungen aus der Finanzierungstätigkeit								19.000,00	10.400,00	259.421,06
SA4	Saldo (4) Geldfluss aus der Finanzierungstätigkeit (35 – 36)								-19.000,00	67.900,00	-259.421,06
SA5	Saldo (5) Geldfluss aus der voranschlagswirksamen Gebarung (Saldo 3 + Saldo 4)								-31.100,00	164.100,00	-282.211,84
262001	Stockschützenplatz										
Operative Gebarung											
6/262001+829960	Sonstige Erträge Überschuss Vorjahre	2116	3116	1	18	50.500,00			50.500,00		
6/262001+871000	Kapitaltransfers aus Gemeinde-Bedarfszuweisungsmittel	2121	3121	1	33	71.200,00	50.500,00		71.200,00	50.500,00	
SU 21 / 31	Summe Erträge / Einzahlungen operative Gebarung					121.700,00	50.500,00	0,00	121.700,00	50.500,00	0,00
1/262001-680000	Planmäßige Abschreibung		2226			100,00					
SU 22 / 32	Summe Aufwendungen / Auszahlungen operative Gebarung					100,00	0,00	0,00	0,00	0,00	0,00
SA 0 / SA 1	(0) Nettoergebnis (21 - 22) / (1) Geldfluss operative Gebarung (31 – 32)					121.600,00	50.500,00	0,00	121.700,00	50.500,00	0,00
SU 23	Summe Haushaltsrücklagen					0,00	0,00	0,00	0,00	0,00	0,00
SA00	Nettoergebnis nach Zuw./Entn. Haushaltsrücklagen (Saldo 0 +/- SU23)					121.600,00	50.500,00	0,00			
Investive Gebarung											
6/262001+300001	Raumordnungsförderung des Landes NÖ		3331	1	33				10.000,00	10.000,00	
6/262001+301000	Zuschuss des Landes Nö zum Stockplatz		3331	1	33				7.500,00	7.500,00	
6/262001+303000	Zuschuss des Stockschützenvereines		3331	1	33				78.300,00	78.400,00	
SU 33	Summe Einzahlungen investive Gebarung								95.800,00	95.900,00	0,00
5/262001-010000	Gebäude und Bauten am Stockschützenplatz		3413	1	40				245.400,00	224.700,00	
SU 34	Summe Auszahlungen investive Gebarung								245.400,00	224.700,00	0,00
SA2	Saldo (2) Geldfluss aus der Investiven Gebarung (33 – 34)								-149.600,00	-128.800,00	0,00
SA3	Saldo (3) Nettofinanzierungssaldo (Saldo 1 + Saldo 2)								-27.900,00	-78.300,00	0,00
Finanzierungstätigkeit											
6/262001+346000	Investitionsdarlehen von Finanzunternehmen		3514	1	55				78.400,00		
SU 35	Summe Einzahlungen aus der Finanzierungstätigkeit								78.400,00	0,00	0,00
SU 36	Summe Auszahlungen aus der Finanzierungstätigkeit								0,00	0,00	0,00
SA4	Saldo (4) Geldfluss aus der Finanzierungstätigkeit (35 – 36)								78.400,00	0,00	0,00

		MVAG VC QU			Ergebnisvoranschlag			Finanzierungsvoranschlag		
		EH	FH		VA 2023	VA 2022	RA 2021	VA 2023	VA 2022	RA 2021
SA5	Saldo (5) Geldfluss aus der voranschlagswirksamen Gebarung (Saldo 3 + Saldo 4)							50.500,00	-78.300,00	0,00
263	Turn- und Sporthallen									
263000	Turn- und Sporthallen (Turnsaal)									
	Operative Gebarung									
2/263000+811000	Einnahmen aus Vermietung (Turnsaal)	2115	3115	14	1.200,00	1.200,00	174,00	1.200,00	1.200,00	174,00
SU 21 / 31	Summe Erträge / Einzahlungen operative Gebarung				1.200,00	1.200,00	174,00	1.200,00	1.200,00	174,00
1/263000-454000	Reinigungsmittel	2221	3221	23	200,00	200,00	297,76	200,00	200,00	297,76
1/263000-511000	Geldbezüge der Vertragsbediensteten in handwerklicher Verwendung	2211	3211	20	3.300,00	2.900,00	1.295,26	3.300,00	2.900,00	1.295,26
1/263000-580000	DGB zum Ausgleichsfonds für Familienbeihilfen	2212	3212	20	100,00	100,00	42,33	100,00	100,00	42,33
1/263000-582000	Sonstige DGB zur sozialen Sicherheit	2212	3212	20	700,00	600,00	214,11	700,00	600,00	214,11
1/263000-582100	Sonstige Dienstgeberbeiträge zur sozialen Sicherheit	2212	3212	20			16,62			16,62
1/263000-592000	Dotierung von Rückstellungen für Jubiläumswendungen	2214					-617,12			
1/263000-600000	Strom	2222	3222	24	500,00	500,00	245,33	500,00	500,00	245,33
1/263000-614000	Instandhaltung von Gebäuden (Turnsaal)	2224	3224	24	500,00	500,00	433,60	500,00	500,00	433,60
SU 22 / 32	Summe Aufwendungen / Auszahlungen operative Gebarung				5.300,00	4.800,00	1.927,89	5.300,00	4.800,00	2.545,01
SA 0 / SA 1	(0) Nettoergebnis (21 - 22) / (1) Geldfluss operative Gebarung (31 - 32)				-4.100,00	-3.600,00	-1.753,89	-4.100,00	-3.600,00	-2.371,01
SU 23	Summe Haushaltsrücklagen				0,00	0,00	0,00	0,00	0,00	0,00
SA00	Nettoergebnis nach Zuw./Entn. Haushaltsrücklagen (Saldo 0 +/- SU23)				-4.100,00	-3.600,00	-1.753,89			
	Investive Gebarung									
SU 33	Summe Einzahlungen investive Gebarung							0,00	0,00	0,00
SU 34	Summe Auszahlungen investive Gebarung							0,00	0,00	0,00
SA2	Saldo (2) Geldfluss aus der Investiven Gebarung (33 - 34)							0,00	0,00	0,00
SA3	Saldo (3) Nettofinanzierungssaldo (Saldo 1 + Saldo 2)							-4.100,00	-3.600,00	-2.371,01
	Finanzierungstätigkeit									
SU 35	Summe Einzahlungen aus der Finanzierungstätigkeit							0,00	0,00	0,00
SU 36	Summe Auszahlungen aus der Finanzierungstätigkeit							0,00	0,00	0,00
SA4	Saldo (4) Geldfluss aus der Finanzierungstätigkeit (35 - 36)							0,00	0,00	0,00
SA5	Saldo (5) Geldfluss aus der voranschlagswirksamen Gebarung (Saldo 3 + Saldo 4)							-4.100,00	-3.600,00	-2.371,01
265	Tennisplätze und -hallen									
265000	Tennisplätze									
	Operative Gebarung									
2/265000+811000	Einnahmen aus Vermietung (Tennisverein)	2115	3115	14	100,00	100,00	66,79	100,00	100,00	66,79

		MVAG		VC QU	Ergebnisvoranschlag			Finanzierungsvoranschlag		
		EH	FH		VA 2023	VA 2022	RA 2021	VA 2023	VA 2022	RA 2021
2/265000+811100	Rückersätze von Ausgaben (Wasserrechnung)	2115	3115	14		100,00	362,08		100,00	
2/265000+813000	Erträge aus der Auflösung von Investitionszuschüssen (Kapitaltransfers)	2127			1.300,00	1.400,00	1.385,61			
SU 21 / 31	Summe Erträge / Einzahlungen operative Gebarung				1.400,00	1.600,00	1.814,48	100,00	200,00	66,79
1/265000-670000	Versicherungen für Tennisplatz	2222	3222	24	400,00	400,00	282,01	400,00	400,00	282,01
1/265000-680000	Planmäßige Abschreibung	2226			3.900,00	3.900,00	3.861,20			
1/265000-710000	Öffentliche Abgaben	2225	3225	24	200,00	200,00	368,92	200,00	200,00	368,92
1/265000-729000	Sonstige Ausgaben	2225	3225	24		100,00	100,00		100,00	100,00
1/265000-757000	Subventionen an den Tennisverein	2234	3234	27	600,00	600,00	300,00	600,00	600,00	300,00
SU 22 / 32	Summe Aufwendungen / Auszahlungen operative Gebarung				5.100,00	5.200,00	4.912,13	1.200,00	1.300,00	1.050,93
SA 0 / SA 1	(0) Nettoergebnis (21 - 22) / (1) Geldfluss operative Gebarung (31 - 32)				-3.700,00	-3.600,00	-3.097,65	-1.100,00	-1.100,00	-984,14
SU 23	Summe Haushaltsrücklagen				0,00	0,00	0,00	0,00	0,00	0,00
SA00	Nettoergebnis nach Zuw./Entn. Haushaltsrücklagen (Saldo 0 +/- SU23)				-3.700,00	-3.600,00	-3.097,65			
Investive Gebarung										
SU 33	Summe Einzahlungen investive Gebarung							0,00	0,00	0,00
SU 34	Summe Auszahlungen investive Gebarung							0,00	0,00	0,00
SA2	Saldo (2) Geldfluss aus der Investiven Gebarung (33 - 34)							0,00	0,00	0,00
SA3	Saldo (3) Nettofinanzierungssaldo (Saldo 1 + Saldo 2)							-1.100,00	-1.100,00	-984,14
Finanzierungstätigkeit										
SU 35	Summe Einzahlungen aus der Finanzierungstätigkeit							0,00	0,00	0,00
SU 36	Summe Auszahlungen aus der Finanzierungstätigkeit							0,00	0,00	0,00
SA4	Saldo (4) Geldfluss aus der Finanzierungstätigkeit (35 - 36)							0,00	0,00	0,00
SA5	Saldo (5) Geldfluss aus der voranschlagswirksamen Gebarung (Saldo 3 + Saldo 4)							-1.100,00	-1.100,00	-984,14
266	Wintersportanlagen									
266000	Wintersportanlagen (Schmeisterschaften)									
Operative Gebarung										
SU 21 / 31	Summe Erträge / Einzahlungen operative Gebarung				0,00	0,00	0,00	0,00	0,00	0,00
1/266000-729000	Sonstige Ausgaben (Schmeisterschaft)	2225	3225	24	800,00	700,00		800,00	700,00	
SU 22 / 32	Summe Aufwendungen / Auszahlungen operative Gebarung				800,00	700,00	0,00	800,00	700,00	0,00
SA 0 / SA 1	(0) Nettoergebnis (21 - 22) / (1) Geldfluss operative Gebarung (31 - 32)				-800,00	-700,00	0,00	-800,00	-700,00	0,00
SU 23	Summe Haushaltsrücklagen				0,00	0,00	0,00	0,00	0,00	0,00
SA00	Nettoergebnis nach Zuw./Entn. Haushaltsrücklagen (Saldo 0 +/- SU23)				-800,00	-700,00	0,00			
Investive Gebarung										
SU 33	Summe Einzahlungen investive Gebarung							0,00	0,00	0,00
SU 34	Summe Auszahlungen investive Gebarung							0,00	0,00	0,00
SA2	Saldo (2) Geldfluss aus der Investiven Gebarung (33 - 34)							0,00	0,00	0,00

	MVAG	VC QU	Ergebnisvoranschlag			Finanzierungsvoranschlag						
			EH	FH	VA 2023	VA 2022	RA 2021	VA 2023	VA 2022	RA 2021		
SA3			Saldo (3) Nettofinanzierungssaldo (Saldo 1 + Saldo 2)						-800,00	-700,00	0,00	
Finanzierungstätigkeit												
SU 35			Summe Einzahlungen aus der Finanzierungstätigkeit						0,00	0,00	0,00	
SU 36			Summe Auszahlungen aus der Finanzierungstätigkeit						0,00	0,00	0,00	
SA4			Saldo (4) Geldfluss aus der Finanzierungstätigkeit (35 – 36)						0,00	0,00	0,00	
SA5			Saldo (5) Geldfluss aus der voranschlagswirksamen Gebarung (Saldo 3 + Saldo 4)						-800,00	-700,00	0,00	
27			Erwachsenenbildung									
273			Volksbüchereien									
273000			Volksbüchereien									
Operative Gebarung												
SU 21 / 31			Summe Erträge / Einzahlungen operative Gebarung			0,00	0,00	0,00	0,00	0,00	0,00	
1/273000-757000			Subventionen an den Verein Volkshaus	2234	3234	27	600,00	600,00	304,80	600,00	600,00	304,80
SU 22 / 32			Summe Aufwendungen / Auszahlungen operative Gebarung			600,00	600,00	304,80	600,00	600,00	304,80	
SA 0 / SA 1			(0) Nettoergebnis (21 - 22) / (1) Geldfluss operative Gebarung (31 – 32)			-600,00	-600,00	-304,80	-600,00	-600,00	-304,80	
SU 23			Summe Haushaltsrücklagen			0,00	0,00	0,00	0,00	0,00	0,00	
SA00			Nettoergebnis nach Zuw./Entn. Haushaltsrücklagen (Saldo 0 +/- SU23)			-600,00	-600,00	-304,80				
Investive Gebarung												
SU 33			Summe Einzahlungen investive Gebarung						0,00	0,00	0,00	
SU 34			Summe Auszahlungen investive Gebarung						0,00	0,00	0,00	
SA2			Saldo (2) Geldfluss aus der Investiven Gebarung (33 – 34)						0,00	0,00	0,00	
SA3			Saldo (3) Nettofinanzierungssaldo (Saldo 1 + Saldo 2)						-600,00	-600,00	-304,80	
Finanzierungstätigkeit												
SU 35			Summe Einzahlungen aus der Finanzierungstätigkeit						0,00	0,00	0,00	
SU 36			Summe Auszahlungen aus der Finanzierungstätigkeit						0,00	0,00	0,00	
SA4			Saldo (4) Geldfluss aus der Finanzierungstätigkeit (35 – 36)						0,00	0,00	0,00	
SA5			Saldo (5) Geldfluss aus der voranschlagswirksamen Gebarung (Saldo 3 + Saldo 4)						-600,00	-600,00	-304,80	
28			Forschung und Wissenschaft									
282			Studienbeihilfen									
282000			Studienbeihilfen									
Operative Gebarung												
SU 21 / 31			Summe Erträge / Einzahlungen operative Gebarung			0,00	0,00	0,00	0,00	0,00	0,00	
1/282000-768000			Laufende Transferzahlungen an private Haushalte (Semesterticket)	2234	3234	27			1.350,00		1.350,00	
SU 22 / 32			Summe Aufwendungen / Auszahlungen operative Gebarung			0,00	0,00	1.350,00	0,00	0,00	1.350,00	

	MVAG	VC QU	Ergebnisvoranschlag			Finanzierungsvoranschlag				
			EH	FH	VA 2023	VA 2022	RA 2021	VA 2023	VA 2022	RA 2021
SA 0 / SA 1		(0) Nettoergebnis (21 - 22) / (1) Geldfluss operative Gebarung (31 – 32)			0,00	0,00	-1.350,00	0,00	0,00	-1.350,00
SU 23		Summe Haushaltsrücklagen			0,00	0,00	0,00	0,00	0,00	0,00
SA00		Nettoergebnis nach Zuw./Entn. Haushaltsrücklagen (Saldo 0 +/- SU23)			0,00	0,00	-1.350,00			
Investive Gebarung										
SU 33		Summe Einzahlungen investive Gebarung						0,00	0,00	0,00
SU 34		Summe Auszahlungen investive Gebarung						0,00	0,00	0,00
SA2		Saldo (2) Geldfluss aus der Investiven Gebarung (33 – 34)						0,00	0,00	0,00
SA3		Saldo (3) Nettofinanzierungssaldo (Saldo 1 + Saldo 2)						0,00	0,00	-1.350,00
Finanzierungstätigkeit										
SU 35		Summe Einzahlungen aus der Finanzierungstätigkeit						0,00	0,00	0,00
SU 36		Summe Auszahlungen aus der Finanzierungstätigkeit						0,00	0,00	0,00
SA4		Saldo (4) Geldfluss aus der Finanzierungstätigkeit (35 – 36)						0,00	0,00	0,00
SA5		Saldo (5) Geldfluss aus der voranschlagswirksamen Gebarung (Saldo 3 + Saldo 4)						0,00	0,00	-1.350,00

	MVAG	VC	QU	Ergebnisvoranschlag			Finanzierungsvoranschlag			
				EH	FH	VA 2023	VA 2022	RA 2021	VA 2023	VA 2022
3 Kunst, Kultur und Kultus										
32	Musik und darstellende Kunst									
320	Ausbildung in Musik und darstellender Kunst									
320000	Ausbildung in Musik und darstellender Kunst									
Operative Gebarung										
SU 21 / 31	Summe Erträge / Einzahlungen operative Gebarung			0,00	0,00	0,00	0,00	0,00	0,00	
1/320000-752000	Laufende Kostenbeiträge an die Musikschule Nibelungengau	2231	3231	26	31.200,00	26.500,00	23.207,65	31.200,00	26.500,00	23.207,65
1/320000-768000	Laufende Transferzlg. an Private Rückersätze von Elternbeiträgen	2234	3234	27	600,00	600,00	582,60	600,00	600,00	582,60
SU 22 / 32	Summe Aufwendungen / Auszahlungen operative Gebarung			31.800,00	27.100,00	23.790,25	31.800,00	27.100,00	23.790,25	
SA 0 / SA 1	(0) Nettoergebnis (21 - 22) / (1) Geldfluss operative Gebarung (31 – 32)			-31.800,00	-27.100,00	-23.790,25	-31.800,00	-27.100,00	-23.790,25	
SU 23	Summe Haushaltsrücklagen			0,00	0,00	0,00	0,00	0,00	0,00	
SA00	Nettoergebnis nach Zuw./Entn. Haushaltsrücklagen (Saldo 0 +/- SU23)			-31.800,00	-27.100,00	-23.790,25				
Investive Gebarung										
SU 33	Summe Einzahlungen investive Gebarung						0,00	0,00	0,00	
SU 34	Summe Auszahlungen investive Gebarung						0,00	0,00	0,00	
SA2	Saldo (2) Geldfluss aus der Investiven Gebarung (33 – 34)						0,00	0,00	0,00	
SA3	Saldo (3) Nettofinanzierungssaldo (Saldo 1 + Saldo 2)						-31.800,00	-27.100,00	-23.790,25	
Finanzierungstätigkeit										
SU 35	Summe Einzahlungen aus der Finanzierungstätigkeit						0,00	0,00	0,00	
SU 36	Summe Auszahlungen aus der Finanzierungstätigkeit						0,00	0,00	0,00	
SA4	Saldo (4) Geldfluss aus der Finanzierungstätigkeit (35 – 36)						0,00	0,00	0,00	
SA5	Saldo (5) Geldfluss aus der voranschlagswirksamen Gebarung (Saldo 3 + Saldo 4)						-31.800,00	-27.100,00	-23.790,25	
321	Einrichtungen der Musikpflege									
321000	Einrichtungen der Musikpflege (Musikverein)									
Operative Gebarung										
SU 21 / 31	Summe Erträge / Einzahlungen operative Gebarung			0,00	0,00	0,00	0,00	0,00	0,00	
1/321000-680000	Planmäßige Abschreibung	2226			2.000,00	2.000,00	2.005,21			
1/321000-757000	Subventionen an den Musikverein	2234	3234	27	1.900,00	1.900,00	1.048,00	1.900,00	1.900,00	1.048,00
SU 22 / 32	Summe Aufwendungen / Auszahlungen operative Gebarung			3.900,00	3.900,00	3.053,21	1.900,00	1.900,00	1.048,00	
SA 0 / SA 1	(0) Nettoergebnis (21 - 22) / (1) Geldfluss operative Gebarung (31 – 32)			-3.900,00	-3.900,00	-3.053,21	-1.900,00	-1.900,00	-1.048,00	
SU 23	Summe Haushaltsrücklagen			0,00	0,00	0,00	0,00	0,00	0,00	
SA00	Nettoergebnis nach Zuw./Entn. Haushaltsrücklagen (Saldo 0 +/- SU23)			-3.900,00	-3.900,00	-3.053,21				
Investive Gebarung										
SU 33	Summe Einzahlungen investive Gebarung						0,00	0,00	0,00	

	MVAG	VC QU	Ergebnisvoranschlag			Finanzierungsvoranschlag					
			EH	FH	VA 2023	VA 2022	RA 2021	VA 2023	VA 2022	RA 2021	
SU 34			Summe Auszahlungen investive Gebarung						0,00	0,00	0,00
SA2			Saldo (2) Geldfluss aus der Investiven Gebarung (33 – 34)						0,00	0,00	0,00
SA3			Saldo (3) Nettofinanzierungssaldo (Saldo 1 + Saldo 2)						-1.900,00	-1.900,00	-1.048,00
Finanzierungstätigkeit											
SU 35			Summe Einzahlungen aus der Finanzierungstätigkeit						0,00	0,00	0,00
SU 36			Summe Auszahlungen aus der Finanzierungstätigkeit						0,00	0,00	0,00
SA4			Saldo (4) Geldfluss aus der Finanzierungstätigkeit (35 – 36)						0,00	0,00	0,00
SA5			Saldo (5) Geldfluss aus der voranschlagswirksamen Gebarung (Saldo 3 + Saldo 4)						-1.900,00	-1.900,00	-1.048,00
324			Maßnahmen zur Förderung der darstellenden Kunst								
324000			Maßnahmen zur Förderung der darstellenden Kunst								
Operative Gebarung											
SU 21 / 31			Summe Erträge / Einzahlungen operative Gebarung			0,00	0,00	0,00	0,00	0,00	0,00
1/324000-757000			Zuschuss Kirchenchor für Leitung	2234	3234	27	100,00	100,00	100,00	100,00	
SU 22 / 32			Summe Aufwendungen / Auszahlungen operative Gebarung			100,00	100,00	0,00	100,00	100,00	0,00
SA 0 / SA 1			(0) Nettoergebnis (21 - 22) / (1) Geldfluss operative Gebarung (31 – 32)			-100,00	-100,00	0,00	-100,00	-100,00	0,00
SU 23			Summe Haushaltsrücklagen			0,00	0,00	0,00	0,00	0,00	0,00
SA00			Nettoergebnis nach Zuw./Entn. Haushaltsrücklagen (Saldo 0 +/- SU23)			-100,00	-100,00	0,00	0,00	0,00	0,00
Investive Gebarung											
SU 33			Summe Einzahlungen investive Gebarung						0,00	0,00	0,00
SU 34			Summe Auszahlungen investive Gebarung						0,00	0,00	0,00
SA2			Saldo (2) Geldfluss aus der Investiven Gebarung (33 – 34)						0,00	0,00	0,00
SA3			Saldo (3) Nettofinanzierungssaldo (Saldo 1 + Saldo 2)						-100,00	-100,00	0,00
Finanzierungstätigkeit											
SU 35			Summe Einzahlungen aus der Finanzierungstätigkeit						0,00	0,00	0,00
SU 36			Summe Auszahlungen aus der Finanzierungstätigkeit						0,00	0,00	0,00
SA4			Saldo (4) Geldfluss aus der Finanzierungstätigkeit (35 – 36)						0,00	0,00	0,00
SA5			Saldo (5) Geldfluss aus der voranschlagswirksamen Gebarung (Saldo 3 + Saldo 4)						-100,00	-100,00	0,00
325			Festspiele								
325000			Festspiele (Theaterveranstaltungen)								
Operative Gebarung											
SU 21 / 31			Summe Erträge / Einzahlungen operative Gebarung			0,00	0,00	0,00	0,00	0,00	0,00
1/325000-757000			Subventionen an den Theaterverein	2234	3234	27	600,00	600,00	46,64	600,00	46,64
SU 22 / 32			Summe Aufwendungen / Auszahlungen operative Gebarung			600,00	600,00	46,64	600,00	600,00	46,64
SA 0 / SA 1			(0) Nettoergebnis (21 - 22) / (1) Geldfluss operative Gebarung (31 – 32)			-600,00	-600,00	-46,64	-600,00	-600,00	-46,64
SU 23			Summe Haushaltsrücklagen			0,00	0,00	0,00	0,00	0,00	0,00
SA00			Nettoergebnis nach Zuw./Entn. Haushaltsrücklagen (Saldo 0 +/- SU23)			-600,00	-600,00	-46,64	0,00	0,00	0,00

		MVAG VC QU			Ergebnisvoranschlag			Finanzierungsvoranschlag		
		EH	FH		VA 2023	VA 2022	RA 2021	VA 2023	VA 2022	RA 2021
Investive Gebarung										
SU 33	Summe Einzahlungen investive Gebarung							0,00	0,00	0,00
SU 34	Summe Auszahlungen investive Gebarung							0,00	0,00	0,00
SA2	Saldo (2) Geldfluss aus der Investiven Gebarung (33 – 34)							0,00	0,00	0,00
SA3	Saldo (3) Nettofinanzierungssaldo (Saldo 1 + Saldo 2)							-600,00	-600,00	-46,64
Finanzierungstätigkeit										
SU 35	Summe Einzahlungen aus der Finanzierungstätigkeit							0,00	0,00	0,00
SU 36	Summe Auszahlungen aus der Finanzierungstätigkeit							0,00	0,00	0,00
SA4	Saldo (4) Geldfluss aus der Finanzierungstätigkeit (35 – 36)							0,00	0,00	0,00
SA5	Saldo (5) Geldfluss aus der voranschlagswirksamen Gebarung (Saldo 3 + Saldo 4)							-600,00	-600,00	-46,64
36 Heimatpflege										
361 Nichtwissenschaftliche Archive										
361000 Nichtwissenschaftliche Archive										
Operative Gebarung										
2/361000+808000	Einnahmen aus Verkauf Bezirkschronik	2116	3116	16	100,00	100,00	12,90	100,00	100,00	12,90
SU 21 / 31	Summe Erträge / Einzahlungen operative Gebarung				100,00	100,00	12,90	100,00	100,00	12,90
1/361000-728000	Entgelt für sonstige Leistungen Verfassung von Chroniken	2225	3225	24	200,00	200,00		200,00	200,00	
SU 22 / 32	Summe Aufwendungen / Auszahlungen operative Gebarung				200,00	200,00	0,00	200,00	200,00	0,00
SA 0 / SA 1	(0) Nettoergebnis (21 - 22) / (1) Geldfluss operative Gebarung (31 – 32)				-100,00	-100,00	12,90	-100,00	-100,00	12,90
SU 23	Summe Haushaltsrücklagen				0,00	0,00	0,00	0,00	0,00	0,00
SA00	Nettoergebnis nach Zuw./Entn. Haushaltsrücklagen (Saldo 0 +/- SU23)				-100,00	-100,00	12,90			
Investive Gebarung										
SU 33	Summe Einzahlungen investive Gebarung							0,00	0,00	0,00
SU 34	Summe Auszahlungen investive Gebarung							0,00	0,00	0,00
SA2	Saldo (2) Geldfluss aus der Investiven Gebarung (33 – 34)							0,00	0,00	0,00
SA3	Saldo (3) Nettofinanzierungssaldo (Saldo 1 + Saldo 2)							-100,00	-100,00	12,90
Finanzierungstätigkeit										
SU 35	Summe Einzahlungen aus der Finanzierungstätigkeit							0,00	0,00	0,00
SU 36	Summe Auszahlungen aus der Finanzierungstätigkeit							0,00	0,00	0,00
SA4	Saldo (4) Geldfluss aus der Finanzierungstätigkeit (35 – 36)							0,00	0,00	0,00
SA5	Saldo (5) Geldfluss aus der voranschlagswirksamen Gebarung (Saldo 3 + Saldo 4)							-100,00	-100,00	12,90

		MVAG		VC QU	Ergebnisvoranschlag			Finanzierungsvoranschlag		
		EH	FH		VA 2023	VA 2022	RA 2021	VA 2023	VA 2022	RA 2021
362	Denkmalpflege									
362000	Denkmalpflege									
Operative Gebarung										
SU 21 / 31	Summe Erträge / Einzahlungen operative Gebarung				0,00	0,00	0,00	0,00	0,00	0,00
1/362000-680000	Planmäßige Abschreibung	2226			300,00	300,00	335,58			
SU 22 / 32	Summe Aufwendungen / Auszahlungen operative Gebarung				300,00	300,00	335,58	0,00	0,00	0,00
SA 0 / SA 1	(0) Nettoergebnis (21 - 22) / (1) Geldfluss operative Gebarung (31 - 32)				-300,00	-300,00	-335,58	0,00	0,00	0,00
SU 23	Summe Haushaltsrücklagen				0,00	0,00	0,00	0,00	0,00	0,00
SA00	Nettoergebnis nach Zuw./Entn. Haushaltsrücklagen (Saldo 0 +/- SU23)				-300,00	-300,00	-335,58			
Investive Gebarung										
SU 33	Summe Einzahlungen investive Gebarung							0,00	0,00	0,00
SU 34	Summe Auszahlungen investive Gebarung							0,00	0,00	0,00
SA2	Saldo (2) Geldfluss aus der Investiven Gebarung (33 - 34)							0,00	0,00	0,00
SA3	Saldo (3) Nettofinanzierungssaldo (Saldo 1 + Saldo 2)							0,00	0,00	0,00
Finanzierungstätigkeit										
SU 35	Summe Einzahlungen aus der Finanzierungstätigkeit							0,00	0,00	0,00
SU 36	Summe Auszahlungen aus der Finanzierungstätigkeit							0,00	0,00	0,00
SA4	Saldo (4) Geldfluss aus der Finanzierungstätigkeit (35 - 36)							0,00	0,00	0,00
SA5	Saldo (5) Geldfluss aus der voranschlagswirksamen Gebarung (Saldo 3 + Saldo 4)							0,00	0,00	0,00
363	Altstadterhaltung und Ortsbildpflege									
363000	Altstadterhaltung und Ortsbildpflege									
Operative Gebarung										
SU 21 / 31	Summe Erträge / Einzahlungen operative Gebarung				0,00	0,00	0,00	0,00	0,00	0,00
1/363000-728000	Entgelt für sonstige Leistungen (Blumenschmuck)	2225	3225	24	6.200,00	6.100,00	8.197,60	6.200,00	6.100,00	8.197,60
SU 22 / 32	Summe Aufwendungen / Auszahlungen operative Gebarung				6.200,00	6.100,00	8.197,60	6.200,00	6.100,00	8.197,60
SA 0 / SA 1	(0) Nettoergebnis (21 - 22) / (1) Geldfluss operative Gebarung (31 - 32)				-6.200,00	-6.100,00	-8.197,60	-6.200,00	-6.100,00	-8.197,60
SU 23	Summe Haushaltsrücklagen				0,00	0,00	0,00	0,00	0,00	0,00
SA00	Nettoergebnis nach Zuw./Entn. Haushaltsrücklagen (Saldo 0 +/- SU23)				-6.200,00	-6.100,00	-8.197,60			
Investive Gebarung										
SU 33	Summe Einzahlungen investive Gebarung							0,00	0,00	0,00
SU 34	Summe Auszahlungen investive Gebarung							0,00	0,00	0,00
SA2	Saldo (2) Geldfluss aus der Investiven Gebarung (33 - 34)							0,00	0,00	0,00
SA3	Saldo (3) Nettofinanzierungssaldo (Saldo 1 + Saldo 2)							-6.200,00	-6.100,00	-8.197,60
Finanzierungstätigkeit										
SU 35	Summe Einzahlungen aus der Finanzierungstätigkeit							0,00	0,00	0,00
SU 36	Summe Auszahlungen aus der Finanzierungstätigkeit							0,00	0,00	0,00

		MVAG VC QU			Ergebnisvoranschlag			Finanzierungsvoranschlag		
		EH	FH		VA 2023	VA 2022	RA 2021	VA 2023	VA 2022	RA 2021
SA4	Saldo (4) Geldfluss aus der Finanzierungstätigkeit (35 – 36)							0,00	0,00	0,00
SA5	Saldo (5) Geldfluss aus der voranschlagswirksamen Gebarung (Saldo 3 + Saldo 4)							-6.200,00	-6.100,00	-8.197,60
369	Sonstige Einrichtungen und Maßnahmen									
369000	Sonstige Einrichtungen und Maßnahmen									
Operative Gebarung										
SU 21 / 31	Summe Erträge / Einzahlungen operative Gebarung				0,00	0,00	0,00	0,00	0,00	0,00
1/369000-729000	Sonstige Ausgaben (Brauchtumpflege)	2225	3225	24	2.100,00	2.000,00	580,31	2.100,00	2.000,00	580,31
1/369000-757000	Subventionen an den Kameradschaftsbund	2234	3234	27	100,00	100,00		100,00	100,00	
SU 22 / 32	Summe Aufwendungen / Auszahlungen operative Gebarung				2.200,00	2.100,00	580,31	2.200,00	2.100,00	580,31
SA 0 / SA 1	(0) Nettoergebnis (21 - 22) / (1) Geldfluss operative Gebarung (31 – 32)				-2.200,00	-2.100,00	-580,31	-2.200,00	-2.100,00	-580,31
SU 23	Summe Haushaltsrücklagen				0,00	0,00	0,00	0,00	0,00	0,00
SA00	Nettoergebnis nach Zuw./Entn. Haushaltsrücklagen (Saldo 0 +/- SU23)				-2.200,00	-2.100,00	-580,31			
Investive Gebarung										
SU 33	Summe Einzahlungen investive Gebarung							0,00	0,00	0,00
SU 34	Summe Auszahlungen investive Gebarung							0,00	0,00	0,00
SA2	Saldo (2) Geldfluss aus der Investiven Gebarung (33 – 34)							0,00	0,00	0,00
SA3	Saldo (3) Nettofinanzierungssaldo (Saldo 1 + Saldo 2)							-2.200,00	-2.100,00	-580,31
Finanzierungstätigkeit										
SU 35	Summe Einzahlungen aus der Finanzierungstätigkeit							0,00	0,00	0,00
SU 36	Summe Auszahlungen aus der Finanzierungstätigkeit							0,00	0,00	0,00
SA4	Saldo (4) Geldfluss aus der Finanzierungstätigkeit (35 – 36)							0,00	0,00	0,00
SA5	Saldo (5) Geldfluss aus der voranschlagswirksamen Gebarung (Saldo 3 + Saldo 4)							-2.200,00	-2.100,00	-580,31
37	Rundfunk, Presse und Film									
371	Förderung von Presse und Film									
371000	Förderung von Presse und Film									
Operative Gebarung										
SU 21 / 31	Summe Erträge / Einzahlungen operative Gebarung				0,00	0,00	0,00	0,00	0,00	0,00
1/371000-728000	Ausgaben für Bücherzelle	2225	3225	24			1.106,40			1.106,40
1/371000-757000	Subventionen an den Fotoclub	2234	3234	27	100,00	100,00	80,00	100,00	100,00	80,00
SU 22 / 32	Summe Aufwendungen / Auszahlungen operative Gebarung				100,00	100,00	1.186,40	100,00	100,00	1.186,40
SA 0 / SA 1	(0) Nettoergebnis (21 - 22) / (1) Geldfluss operative Gebarung (31 – 32)				-100,00	-100,00	-1.186,40	-100,00	-100,00	-1.186,40
SU 23	Summe Haushaltsrücklagen				0,00	0,00	0,00	0,00	0,00	0,00
SA00	Nettoergebnis nach Zuw./Entn. Haushaltsrücklagen (Saldo 0 +/- SU23)				-100,00	-100,00	-1.186,40			

		MVAG VC QU			Ergebnisvoranschlag			Finanzierungsvoranschlag		
		EH	FH		VA 2023	VA 2022	RA 2021	VA 2023	VA 2022	RA 2021
Investive Gebarung										
SU 33	Summe Einzahlungen investive Gebarung							0,00	0,00	0,00
SU 34	Summe Auszahlungen investive Gebarung							0,00	0,00	0,00
SA2	Saldo (2) Geldfluss aus der Investiven Gebarung (33 – 34)							0,00	0,00	0,00
SA3	Saldo (3) Nettofinanzierungssaldo (Saldo 1 + Saldo 2)							-100,00	-100,00	-1.186,40
Finanzierungstätigkeit										
SU 35	Summe Einzahlungen aus der Finanzierungstätigkeit							0,00	0,00	0,00
SU 36	Summe Auszahlungen aus der Finanzierungstätigkeit							0,00	0,00	0,00
SA4	Saldo (4) Geldfluss aus der Finanzierungstätigkeit (35 – 36)							0,00	0,00	0,00
SA5	Saldo (5) Geldfluss aus der voranschlagswirksamen Gebarung (Saldo 3 + Saldo 4)							-100,00	-100,00	-1.186,40
38	Sonstige Kulturpflege									
381	Maßnahmen der Kulturpflege									
381000	Massnahmen der Kulturpflege									
Operative Gebarung										
2/381000+810000	Leistungserlöse (Einnahmen aus Veranstaltungen)	2114	3114	13	100,00	100,00	1.054,00	100,00	100,00	1.054,00
2/381000+810500	Einnahmen Sponsoren Donaufestival	2114	3114	13	6.700,00	6.700,00		6.700,00	6.700,00	
2/381000+811000	Bestandszins Veranstaltungsareal	2115	3115	14	200,00	200,00		200,00	200,00	
2/381000+862000	Anteil Gemeinden Donau-Bike-Event	2121	3121	15			4.125,33			4.125,33
SU 21 / 31	Summe Erträge / Einzahlungen operative Gebarung				7.000,00	7.000,00	5.179,33	7.000,00	7.000,00	5.179,33
1/381000-600000	Energiebezüge für Generationenpark	2222	3222	24	4.000,00	1.400,00	861,10	4.000,00	1.400,00	861,10
1/381000-670000	Versicherungen für WC-Container Veranstaltungsareal Generationenpark	2222	3222	24			19,58			19,58
1/381000-700000	Mietzinse für WC Generationenpark	2223	3223	24	800,00		763,62	800,00		763,62
1/381000-728000	Entgelt für sonstige Leistungen Kulturveranstaltungen	2225	3225	24	4.700,00	4.600,00	1.863,02	4.700,00	4.600,00	1.863,02
1/381000-728300	Ausgaben Donau-Bike-Event	2225	3225	24	500,00	500,00	109,26	500,00	500,00	109,26
1/381000-728400	Ausgaben für Sonnwendfeuer der ARGE Nibelungengau	2225	3225	24	100,00			100,00		
1/381000-729100	Donauländenfestival Ausgaben	2225	3225	24	9.800,00	9.800,00		9.800,00	9.800,00	
SU 22 / 32	Summe Aufwendungen / Auszahlungen operative Gebarung				19.900,00	16.300,00	3.616,58	19.900,00	16.300,00	3.616,58
SA 0 / SA 1	(0) Nettoergebnis (21 - 22) / (1) Geldfluss operative Gebarung (31 – 32)				-12.900,00	-9.300,00	1.562,75	-12.900,00	-9.300,00	1.562,75
SU 23	Summe Haushaltsrücklagen				0,00	0,00	0,00	0,00	0,00	0,00
SA00	Nettoergebnis nach Zuw./Entn. Haushaltsrücklagen (Saldo 0 +/- SU23)				-12.900,00	-9.300,00	1.562,75			
Investive Gebarung										
SU 33	Summe Einzahlungen investive Gebarung							0,00	0,00	0,00
SU 34	Summe Auszahlungen investive Gebarung							0,00	0,00	0,00

	MVAG	VC QU	Ergebnisvoranschlag			Finanzierungsvoranschlag				
			EH	FH	VA 2023	VA 2022	RA 2021	VA 2023	VA 2022	RA 2021
SA2								0,00	0,00	0,00
SA3								-12.900,00	-9.300,00	1.562,75
Finanzierungstätigkeit										
SU 35								0,00	0,00	0,00
SU 36								0,00	0,00	0,00
SA4								0,00	0,00	0,00
SA5								-12.900,00	-9.300,00	1.562,75
39 Kultus										
390 Kirchliche Angelegenheiten										
390000 Kirchliche Angelegenheiten										
Operative Gebarung										
SU 21 / 31					0,00	0,00	0,00	0,00	0,00	0,00
1/390000-757000			2234	3234	27	100,00	100,00	80,00	100,00	80,00
SU 22 / 32					100,00	100,00	80,00	100,00	100,00	80,00
SA 0 / SA 1					-100,00	-100,00	-80,00	-100,00	-100,00	-80,00
SU 23					0,00	0,00	0,00	0,00	0,00	0,00
SA00					-100,00	-100,00	-80,00			
Investive Gebarung										
SU 33								0,00	0,00	0,00
SU 34								0,00	0,00	0,00
SA2								0,00	0,00	0,00
SA3								-100,00	-100,00	-80,00
Finanzierungstätigkeit										
SU 35								0,00	0,00	0,00
SU 36								0,00	0,00	0,00
SA4								0,00	0,00	0,00
SA5								-100,00	-100,00	-80,00

	MVAG	VC	QU	Ergebnisvoranschlag			Finanzierungsvoranschlag			
				EH	FH	VA 2023	VA 2022	RA 2021	VA 2023	VA 2022
4 Soziale Wohlfahrt und Wohnbauförderung										
41	Allgemeine öffentliche Wohlfahrt									
413	Maßnahmen der Behindertenhilfe									
413000	Maßnahmen der Behindertenhilfe									
Operative Gebarung										
SU 21 / 31	Summe Erträge / Einzahlungen operative Gebarung			0,00	0,00	0,00	0,00	0,00	0,00	
1/413000-757000	Subvention KOBV Behindertenverband	2234	3234	27	100,00	100,00	80,00	100,00	100,00	80,00
SU 22 / 32	Summe Aufwendungen / Auszahlungen operative Gebarung			100,00	100,00	80,00	100,00	100,00	80,00	
SA 0 / SA 1	(0) Nettoergebnis (21 - 22) / (1) Geldfluss operative Gebarung (31 - 32)			-100,00	-100,00	-80,00	-100,00	-100,00	-80,00	
SU 23	Summe Haushaltsrücklagen			0,00	0,00	0,00	0,00	0,00	0,00	
SA00	Nettoergebnis nach Zuw./Entn. Haushaltsrücklagen (Saldo 0 +/- SU23)			-100,00	-100,00	-80,00				
Investive Gebarung										
SU 33	Summe Einzahlungen investive Gebarung						0,00	0,00	0,00	
SU 34	Summe Auszahlungen investive Gebarung						0,00	0,00	0,00	
SA2	Saldo (2) Geldfluss aus der Investiven Gebarung (33 - 34)						0,00	0,00	0,00	
SA3	Saldo (3) Nettofinanzierungssaldo (Saldo 1 + Saldo 2)						-100,00	-100,00	-80,00	
Finanzierungstätigkeit										
SU 35	Summe Einzahlungen aus der Finanzierungstätigkeit						0,00	0,00	0,00	
SU 36	Summe Auszahlungen aus der Finanzierungstätigkeit						0,00	0,00	0,00	
SA4	Saldo (4) Geldfluss aus der Finanzierungstätigkeit (35 - 36)						0,00	0,00	0,00	
SA5	Saldo (5) Geldfluss aus der voranschlagswirksamen Gebarung (Saldo 3 + Saldo 4)						-100,00	-100,00	-80,00	
419	Sonstige Einrichtungen und Maßnahmen									
419000	Sonstige Einrichtungen und Maßnahmen									
Operative Gebarung										
SU 21 / 31	Summe Erträge / Einzahlungen operative Gebarung			0,00	0,00	0,00	0,00	0,00	0,00	
1/419000-751000	Sozialhilfeumlage- Wohnsitzgemeindebeitrag	2231	3231	26	9.000,00	11.000,00	10.675,62	9.000,00	11.000,00	10.675,62
1/419000-751100	Sozialhilfe-Umlage nach der Finanzkraft	2231	3231	26	153.000,00	139.000,00	122.379,29	153.000,00	139.000,00	122.379,29
SU 22 / 32	Summe Aufwendungen / Auszahlungen operative Gebarung			162.000,00	150.000,00	133.054,91	162.000,00	150.000,00	133.054,91	
SA 0 / SA 1	(0) Nettoergebnis (21 - 22) / (1) Geldfluss operative Gebarung (31 - 32)			-162.000,00	-150.000,00	-133.054,91	-162.000,00	-150.000,00	-133.054,91	
SU 23	Summe Haushaltsrücklagen			0,00	0,00	0,00	0,00	0,00	0,00	
SA00	Nettoergebnis nach Zuw./Entn. Haushaltsrücklagen (Saldo 0 +/- SU23)			-162.000,00	-150.000,00	-133.054,91				
Investive Gebarung										
SU 33	Summe Einzahlungen investive Gebarung						0,00	0,00	0,00	
SU 34	Summe Auszahlungen investive Gebarung						0,00	0,00	0,00	

	MVAG	VC	QU	Ergebnisvoranschlag			Finanzierungsvoranschlag			
				EH	FH	VA 2023	VA 2022	RA 2021	VA 2023	VA 2022
SA2								0,00	0,00	0,00
SA3								-162.000,00	-150.000,00	-133.054,91
Finanzierungstätigkeit										
SU 35								0,00	0,00	0,00
SU 36								0,00	0,00	0,00
SA4								0,00	0,00	0,00
SA5								-162.000,00	-150.000,00	-133.054,91
42 Freie Wohlfahrt										
420										
420000										
Operative Gebarung										
SU 21 / 31								0,00	0,00	0,00
1/420000-726000								100,00	100,00	100,00
SU 22 / 32								100,00	100,00	100,00
SA 0 / SA 1								-100,00	-100,00	-100,00
SU 23								0,00	0,00	0,00
SA00								-100,00	-100,00	-100,00
Investive Gebarung										
SU 33								0,00	0,00	0,00
SU 34								0,00	0,00	0,00
SA2								0,00	0,00	0,00
SA3								-100,00	-100,00	-100,00
Finanzierungstätigkeit										
SU 35								0,00	0,00	0,00
SU 36								0,00	0,00	0,00
SA4								0,00	0,00	0,00
SA5								-100,00	-100,00	-100,00
429 Sonstige Einrichtungen und Maßnahmen										
429000										
Operative Gebarung										
SU 21 / 31								0,00	0,00	0,00
1/429000-729000								2.500,00	2.500,00	
1/429000-757100								600,00	600,00	308,40
SU 22 / 32								3.100,00	600,00	308,40

	MVAG	VC QU	Ergebnisvoranschlag			Finanzierungsvoranschlag					
			EH	FH	VA 2023	VA 2022	RA 2021	VA 2023	VA 2022	RA 2021	
SA 0 / SA 1			(0) Nettoergebnis (21 - 22) / (1) Geldfluss operative Gebarung (31 - 32)			-3.100,00	-600,00	-308,40	-3.100,00	-600,00	-308,40
SU 23			Summe Haushaltsrücklagen			0,00	0,00	0,00	0,00	0,00	0,00
SA00			Nettoergebnis nach Zuw./Entn. Haushaltsrücklagen (Saldo 0 +/- SU23)			-3.100,00	-600,00	-308,40			
Investive Gebarung											
SU 33			Summe Einzahlungen investive Gebarung						0,00	0,00	0,00
SU 34			Summe Auszahlungen investive Gebarung						0,00	0,00	0,00
SA2			Saldo (2) Geldfluss aus der Investiven Gebarung (33 - 34)						0,00	0,00	0,00
SA3			Saldo (3) Nettofinanzierungssaldo (Saldo 1 + Saldo 2)						-3.100,00	-600,00	-308,40
Finanzierungstätigkeit											
SU 35			Summe Einzahlungen aus der Finanzierungstätigkeit						0,00	0,00	0,00
SU 36			Summe Auszahlungen aus der Finanzierungstätigkeit						0,00	0,00	0,00
SA4			Saldo (4) Geldfluss aus der Finanzierungstätigkeit (35 - 36)						0,00	0,00	0,00
SA5			Saldo (5) Geldfluss aus der voranschlagswirksamen Gebarung (Saldo 3 + Saldo 4)						-3.100,00	-600,00	-308,40
43 Jugendwohlfahrt											
439			Sonstige Einrichtungen und Maßnahmen								
439000			Sonstige Einrichtungen und Maßnahmen								
Operative Gebarung											
SU 21 / 31			Summe Erträge / Einzahlungen operative Gebarung			0,00	0,00	0,00	0,00	0,00	0,00
1/439000-650000			Zinsen für Finanzschulden in Euro	2241	3241	25	800,00		800,00		
1/439000-728000			Entgelt für sonstige Leistungen (Kinderferienspiele)	2225	3225	24		2.500,00		60,00	2.500,00
1/439000-729000			Sonstige Ausgaben (Aktionen für die Jugend)	2225	3225	24	200,00	200,00			200,00
1/439000-751000			Jugendwohlfahrts-Umlage	2231	3231	26	29.000,00	26.000,00	23.600,36	29.000,00	26.000,00
SU 22 / 32			Summe Aufwendungen / Auszahlungen operative Gebarung			30.000,00	28.700,00	23.660,36	30.000,00	28.700,00	23.660,36
SA 0 / SA 1			(0) Nettoergebnis (21 - 22) / (1) Geldfluss operative Gebarung (31 - 32)			-30.000,00	-28.700,00	-23.660,36	-30.000,00	-28.700,00	-23.660,36
SU 23			Summe Haushaltsrücklagen			0,00	0,00	0,00	0,00	0,00	0,00
SA00			Nettoergebnis nach Zuw./Entn. Haushaltsrücklagen (Saldo 0 +/- SU23)			-30.000,00	-28.700,00	-23.660,36			
Investive Gebarung											
6/439000+301000			Kapitaltransfers von Ländern, Landesfonds und Landeskammern		3331	1 33				30.000,00	
SU 33			Summe Einzahlungen investive Gebarung						30.000,00	0,00	0,00
5/439000-010000			Errichtung eines Jugendraumes		3413	1 40			50.000,00		
SU 34			Summe Auszahlungen investive Gebarung						50.000,00	0,00	0,00
SA2			Saldo (2) Geldfluss aus der Investiven Gebarung (33 - 34)						-20.000,00	0,00	0,00
SA3			Saldo (3) Nettofinanzierungssaldo (Saldo 1 + Saldo 2)						-50.000,00	-28.700,00	-23.660,36

	MVAG	VC	QU	Ergebnisvoranschlag			Finanzierungsvoranschlag			
				EH	FH	VA 2023	VA 2022	RA 2021	VA 2023	VA 2022
Finanzierungstätigkeit										
6/439000+346000									20.000,00	
				3514	1	55				
6/439000+346000									20.000,00	
6/439000+346000									20.000,00	
6/439000+346000									0,00	
6/439000+346000									0,00	
6/439000+346000									20.000,00	
6/439000+346000									0,00	
6/439000+346000									-30.000,00	
6/439000+346000									-28.700,00	
6/439000+346000									-23.660,36	
44 Behebung von Notständen										
441 Maßnahmen										
441000 Maßnahmen										
Operative Gebarung										
SU 21 / 31									0,00	
SU 21 / 31									0,00	
1/441000-757000				2234	3234	27	100,00	100,00	100,00	100,00
1/441000-757000							100,00	100,00	100,00	100,00
1/441000-757000							100,00	100,00	100,00	100,00
SU 22 / 32							100,00	100,00	100,00	100,00
SA 0 / SA 1							-100,00	-100,00	0,00	0,00
SA 0 / SA 1							-100,00	-100,00	0,00	0,00
SU 23							0,00	0,00	0,00	0,00
SU 23							0,00	0,00	0,00	0,00
SA00							-100,00	-100,00	0,00	0,00
SA00							-100,00	-100,00	0,00	0,00
Investive Gebarung										
SU 33									0,00	0,00
SU 33									0,00	0,00
SU 34									0,00	0,00
SU 34									0,00	0,00
SA2									0,00	0,00
SA2									0,00	0,00
SA3									-100,00	-100,00
SA3									-100,00	-100,00
Finanzierungstätigkeit										
SU 35									0,00	0,00
SU 35									0,00	0,00
SU 36									0,00	0,00
SU 36									0,00	0,00
SA4									0,00	0,00
SA4									0,00	0,00
SA5									-100,00	-100,00
SA5									-100,00	-100,00
45 Sozialpolitische Maßnahmen										
459 Sonstige Maßnahmen										
459000 Sonstige Massnahmen										
Operative Gebarung										
SU 21 / 31							0,00	0,00	0,00	0,00
SU 21 / 31							0,00	0,00	0,00	0,00

		MVAG VC QU		Ergebnisvoranschlag			Finanzierungsvoranschlag		
		EH	FH	VA 2023	VA 2022	RA 2021	VA 2023	VA 2022	RA 2021
1/459000-778000	Kapitaltransferzahlungen an private Haushalte	2234	44	3.000,00	1.100,00	1.190,00			
SU 22 / 32	Summe Aufwendungen / Auszahlungen operative Gebarung			3.000,00	1.100,00	1.190,00	0,00	0,00	0,00
SA 0 / SA 1	(0) Nettoergebnis (21 - 22) / (1) Geldfluss operative Gebarung (31 – 32)			-3.000,00	-1.100,00	-1.190,00	0,00	0,00	0,00
SU 23	Summe Haushaltsrücklagen			0,00	0,00	0,00	0,00	0,00	0,00
SA00	Nettoergebnis nach Zuw./Entn. Haushaltsrücklagen (Saldo 0 +/- SU23)			-3.000,00	-1.100,00	-1.190,00			
Investive Gebarung									
SU 33	Summe Einzahlungen investive Gebarung						0,00	0,00	0,00
1/459000-778000	Kapitaltransferzahlungen an private Haushalte		3434	44			3.000,00	1.100,00	1.190,00
SU 34	Summe Auszahlungen investive Gebarung						3.000,00	1.100,00	1.190,00
SA2	Saldo (2) Geldfluss aus der Investiven Gebarung (33 – 34)						-3.000,00	-1.100,00	-1.190,00
SA3	Saldo (3) Nettofinanzierungssaldo (Saldo 1 + Saldo 2)						-3.000,00	-1.100,00	-1.190,00
Finanzierungstätigkeit									
SU 35	Summe Einzahlungen aus der Finanzierungstätigkeit						0,00	0,00	0,00
SU 36	Summe Auszahlungen aus der Finanzierungstätigkeit						0,00	0,00	0,00
SA4	Saldo (4) Geldfluss aus der Finanzierungstätigkeit (35 – 36)						0,00	0,00	0,00
SA5	Saldo (5) Geldfluss aus der voranschlagswirksamen Gebarung (Saldo 3 + Saldo 4)						-3.000,00	-1.100,00	-1.190,00
46	Familienpolitische Maßnahmen								
469	Sonstige Maßnahmen								
469000	Sonstige Maßnahmen								
Operative Gebarung									
SU 21 / 31	Summe Erträge / Einzahlungen operative Gebarung						0,00	0,00	0,00
1/469000-413000	Säuglingswäschepakete	2221	3221	23	700,00	700,00	1.139,80	700,00	700,00
SU 22 / 32	Summe Aufwendungen / Auszahlungen operative Gebarung				700,00	700,00	1.139,80	700,00	700,00
SA 0 / SA 1	(0) Nettoergebnis (21 - 22) / (1) Geldfluss operative Gebarung (31 – 32)				-700,00	-700,00	-1.139,80	-700,00	-700,00
SU 23	Summe Haushaltsrücklagen				0,00	0,00	0,00	0,00	0,00
SA00	Nettoergebnis nach Zuw./Entn. Haushaltsrücklagen (Saldo 0 +/- SU23)				-700,00	-700,00	-1.139,80		
Investive Gebarung									
SU 33	Summe Einzahlungen investive Gebarung						0,00	0,00	0,00
SU 34	Summe Auszahlungen investive Gebarung						0,00	0,00	0,00
SA2	Saldo (2) Geldfluss aus der Investiven Gebarung (33 – 34)						0,00	0,00	0,00
SA3	Saldo (3) Nettofinanzierungssaldo (Saldo 1 + Saldo 2)						-700,00	-700,00	-1.139,80
Finanzierungstätigkeit									
SU 35	Summe Einzahlungen aus der Finanzierungstätigkeit						0,00	0,00	0,00
SU 36	Summe Auszahlungen aus der Finanzierungstätigkeit						0,00	0,00	0,00

	MVAG	VC QU	Ergebnisvoranschlag			Finanzierungsvoranschlag		
			EH	FH	VA 2023	VA 2022	RA 2021	VA 2023
SA4			Saldo (4) Geldfluss aus der Finanzierungstätigkeit (35 – 36)			0,00	0,00	0,00
SA5			Saldo (5) Geldfluss aus der voranschlagswirksamen Gebarung (Saldo 3 + Saldo 4)			-700,00	-700,00	-1.139,80
48			Wohnbauförderung					
480			Allgemeine Wohnbauförderung					
480000			Allgemeine Wohnbauförderung					
Operative Gebarung								
SU 21 / 31			Summe Erträge / Einzahlungen operative Gebarung			0,00	0,00	0,00
1/480000-768000			2234	3234	27	2.600,00	2.100,00	1.800,00
SU 22 / 32			Summe Aufwendungen / Auszahlungen operative Gebarung			2.600,00	2.100,00	1.800,00
SA 0 / SA 1			(0) Nettoergebnis (21 - 22) / (1) Geldfluss operative Gebarung (31 – 32)			-2.600,00	-2.100,00	-1.800,00
SU 23			Summe Haushaltsrücklagen			0,00	0,00	0,00
SA00			Nettoergebnis nach Zuw./Entn. Haushaltsrücklagen (Saldo 0 +/- SU23)			-2.600,00	-2.100,00	-1.800,00
Investive Gebarung								
SU 33			Summe Einzahlungen investive Gebarung			0,00	0,00	0,00
SU 34			Summe Auszahlungen investive Gebarung			0,00	0,00	0,00
SA2			Saldo (2) Geldfluss aus der Investiven Gebarung (33 – 34)			0,00	0,00	0,00
SA3			Saldo (3) Nettofinanzierungssaldo (Saldo 1 + Saldo 2)			-2.600,00	-2.100,00	-1.800,00
Finanzierungstätigkeit								
SU 35			Summe Einzahlungen aus der Finanzierungstätigkeit			0,00	0,00	0,00
SU 36			Summe Auszahlungen aus der Finanzierungstätigkeit			0,00	0,00	0,00
SA4			Saldo (4) Geldfluss aus der Finanzierungstätigkeit (35 – 36)			0,00	0,00	0,00
SA5			Saldo (5) Geldfluss aus der voranschlagswirksamen Gebarung (Saldo 3 + Saldo 4)			-2.600,00	-2.100,00	-1.800,00

	MVAG	VC	QU	Ergebnisvoranschlag			Finanzierungsvoranschlag			
				EH	FH	VA 2023	VA 2022	RA 2021	VA 2023	VA 2022
5 Gesundheit										
51	Gesundheitsdienst									
510	Medizinische Bereichsversorgung									
510000	Medizinische Bereichsversorgung									
Operative Gebarung										
SU 21 / 31	Summe Erträge / Einzahlungen operative Gebarung			0,00	0,00	0,00	0,00	0,00	0,00	
1/510000-728001	Entgelte für sonstige Leistungen	2225	3225	24	600,00	600,00	184,20	600,00	600,00	184,20
	Totenbeschaukosten Arzt									
1/510000-729000	Sonstige Ausgaben	2225	3225	24	200,00	200,00	239,50	200,00	200,00	239,50
1/510000-729100	Ausgaben für Gesunde Gemeinde	2225	3225	24	700,00	700,00	426,00	700,00	700,00	426,00
1/510000-752000	Beitrag an den Pensionsverband der Gemeindeärzte	2231	3231	26	3.700,00	3.700,00	3.519,77	3.700,00	3.700,00	3.519,77
SU 22 / 32	Summe Aufwendungen / Auszahlungen operative Gebarung				5.200,00	5.200,00	4.369,47	5.200,00	5.200,00	4.369,47
SA 0 / SA 1	(0) Nettoergebnis (21 - 22) / (1) Geldfluss operative Gebarung (31 - 32)				-5.200,00	-5.200,00	-4.369,47	-5.200,00	-5.200,00	-4.369,47
SU 23	Summe Haushaltsrücklagen				0,00	0,00	0,00	0,00	0,00	0,00
SA00	Nettoergebnis nach Zuw./Entn. Haushaltsrücklagen (Saldo 0 +/- SU23)				-5.200,00	-5.200,00	-4.369,47			
Investive Gebarung										
SU 33	Summe Einzahlungen investive Gebarung						0,00	0,00	0,00	
SU 34	Summe Auszahlungen investive Gebarung						0,00	0,00	0,00	
SA2	Saldo (2) Geldfluss aus der Investiven Gebarung (33 - 34)						0,00	0,00	0,00	
SA3	Saldo (3) Nettofinanzierungssaldo (Saldo 1 + Saldo 2)						-5.200,00	-5.200,00	-4.369,47	
Finanzierungstätigkeit										
SU 35	Summe Einzahlungen aus der Finanzierungstätigkeit						0,00	0,00	0,00	
SU 36	Summe Auszahlungen aus der Finanzierungstätigkeit						0,00	0,00	0,00	
SA4	Saldo (4) Geldfluss aus der Finanzierungstätigkeit (35 - 36)						0,00	0,00	0,00	
SA5	Saldo (5) Geldfluss aus der voranschlagswirksamen Gebarung (Saldo 3 + Saldo 4)						-5.200,00	-5.200,00	-4.369,47	
511	Familienberatung									
511000	Familienberatung (Mutterberatung)									
Operative Gebarung										
SU 21 / 31	Summe Erträge / Einzahlungen operative Gebarung				0,00	0,00	0,00	0,00	0,00	
1/511000-454000	Reinigungsmittel	2221	3221	23			79,93			79,93
1/511000-511000	Geldbezüge der Vertragsbediensteten in handwerklicher Verwendung	2211	3211	20	1.100,00	400,00	68,28	1.100,00	400,00	68,28
1/511000-580000	DGB zum Ausgleichsfonds für Familienbeihilfen	2212	3212	20			2,66			2,66
1/511000-582000	Sonstige DGB zur sozialen Sicherheit	2212	3212	20	200,00	100,00	2,82	200,00	100,00	2,82

		MVAG VC QU			Ergebnisvoranschlag			Finanzierungsvoranschlag		
		EH	FH		VA 2023	VA 2022	RA 2021	VA 2023	VA 2022	RA 2021
1/511000-582100	Beitrag Mitarbeiter Vorsorgekasse	2212	3212	20			1,03			1,03
1/511000-600000	Strom	2222	3222	24	3.600,00	2.200,00	2.291,75	3.600,00	2.200,00	2.291,75
1/511000-680000	Planmäßige Abschreibung	2226			600,00	600,00	632,67			
1/511000-729000	Sonstige Ausgaben	2225	3225	24			240,00			240,00
SU 22 / 32	Summe Aufwendungen / Auszahlungen operative Gebarung				5.500,00	3.300,00	3.319,14	4.900,00	2.700,00	2.686,47
SA 0 / SA 1	(0) Nettoergebnis (21 - 22) / (1) Geldfluss operative Gebarung (31 - 32)				-5.500,00	-3.300,00	-3.319,14	-4.900,00	-2.700,00	-2.686,47
SU 23	Summe Haushaltsrücklagen				0,00	0,00	0,00	0,00	0,00	0,00
SA00	Nettoergebnis nach Zuw./Entn. Haushaltsrücklagen (Saldo 0 +/- SU23)				-5.500,00	-3.300,00	-3.319,14			
Investive Gebarung										
SU 33	Summe Einzahlungen investive Gebarung							0,00	0,00	0,00
SU 34	Summe Auszahlungen investive Gebarung							0,00	0,00	0,00
SA2	Saldo (2) Geldfluss aus der Investiven Gebarung (33 - 34)							0,00	0,00	0,00
SA3	Saldo (3) Nettofinanzierungssaldo (Saldo 1 + Saldo 2)							-4.900,00	-2.700,00	-2.686,47
Finanzierungstätigkeit										
SU 35	Summe Einzahlungen aus der Finanzierungstätigkeit							0,00	0,00	0,00
SU 36	Summe Auszahlungen aus der Finanzierungstätigkeit							0,00	0,00	0,00
SA4	Saldo (4) Geldfluss aus der Finanzierungstätigkeit (35 - 36)							0,00	0,00	0,00
SA5	Saldo (5) Geldfluss aus der voranschlagswirksamen Gebarung (Saldo 3 + Saldo 4)							-4.900,00	-2.700,00	-2.686,47
516	Schulgesundheitsdienst									
516000	Schulgesundheitsdienst									
Operative Gebarung										
SU 21 / 31	Summe Erträge / Einzahlungen operative Gebarung				0,00	0,00	0,00	0,00	0,00	0,00
1/516000-728000	Entgelt für sonstige Leistungen Schulkinderuntersuchung	2225	3225	24	600,00	500,00		600,00	500,00	
SU 22 / 32	Summe Aufwendungen / Auszahlungen operative Gebarung				600,00	500,00	0,00	600,00	500,00	0,00
SA 0 / SA 1	(0) Nettoergebnis (21 - 22) / (1) Geldfluss operative Gebarung (31 - 32)				-600,00	-500,00	0,00	-600,00	-500,00	0,00
SU 23	Summe Haushaltsrücklagen				0,00	0,00	0,00	0,00	0,00	0,00
SA00	Nettoergebnis nach Zuw./Entn. Haushaltsrücklagen (Saldo 0 +/- SU23)				-600,00	-500,00	0,00			
Investive Gebarung										
SU 33	Summe Einzahlungen investive Gebarung							0,00	0,00	0,00
SU 34	Summe Auszahlungen investive Gebarung							0,00	0,00	0,00
SA2	Saldo (2) Geldfluss aus der Investiven Gebarung (33 - 34)							0,00	0,00	0,00
SA3	Saldo (3) Nettofinanzierungssaldo (Saldo 1 + Saldo 2)							-600,00	-500,00	0,00
Finanzierungstätigkeit										
SU 35	Summe Einzahlungen aus der Finanzierungstätigkeit							0,00	0,00	0,00
SU 36	Summe Auszahlungen aus der Finanzierungstätigkeit							0,00	0,00	0,00
SA4	Saldo (4) Geldfluss aus der Finanzierungstätigkeit (35 - 36)							0,00	0,00	0,00

		MVAG VC QU			Ergebnisvoranschlag			Finanzierungsvoranschlag		
		EH	FH		VA 2023	VA 2022	RA 2021	VA 2023	VA 2022	RA 2021
SA5	Saldo (5) Geldfluss aus der voranschlagswirksamen Gebarung (Saldo 3 + Saldo 4)							-600,00	-500,00	0,00
519	Sonstige Einrichtungen und Maßnahmen									
519100	Sonstige Einrichtungen und Massnahmen anlässlich COVID19-F									
	Operative Gebarung									
2/519100+861000	Transfers von Ländern (Rückersatz Kosten Covid-19)	2121	3121	15			19.980,90			19.980,90
SU 21 / 31	Summe Erträge / Einzahlungen operative Gebarung				0,00	0,00	19.980,90	0,00	0,00	19.980,90
1/519100-728000	Entgelte für sonstige Leistungen	2225	3225	24			2.076,41			2.076,41
1/519100-728001	Entgelte für sonstige Leistungen (Saalmitte wegen Pandemie)	2225	3225	24			2.258,00			2.258,00
1/519100-728002	Ankauf Materialien wegen Corona Pandemie (Desinfektion, Masken, ...)	2225	3225	24			478,03			478,03
1/519100-764000	Entschädigungen für Freiwillige Helfer bei den Massentests	2234	3234	27			10.415,00			10.415,00
SU 22 / 32	Summe Aufwendungen / Auszahlungen operative Gebarung				0,00	0,00	15.227,44	0,00	0,00	15.227,44
SA 0 / SA 1	(0) Nettoergebnis (21 - 22) / (1) Geldfluss operative Gebarung (31 - 32)				0,00	0,00	4.753,46	0,00	0,00	4.753,46
SU 23	Summe Haushaltsrücklagen				0,00	0,00	0,00	0,00	0,00	0,00
SA00	Nettoergebnis nach Zuw./Entn. Haushaltsrücklagen (Saldo 0 +/- SU23)				0,00	0,00	4.753,46			
	Investive Gebarung									
SU 33	Summe Einzahlungen investive Gebarung							0,00	0,00	0,00
1/519100-042000	Amts-, Betriebs- und Geschäftsausstattung		3415	2 41						799,50
SU 34	Summe Auszahlungen investive Gebarung							0,00	0,00	799,50
SA2	Saldo (2) Geldfluss aus der Investiven Gebarung (33 - 34)							0,00	0,00	-799,50
SA3	Saldo (3) Nettofinanzierungssaldo (Saldo 1 + Saldo 2)							0,00	0,00	3.953,96
	Finanzierungstätigkeit									
SU 35	Summe Einzahlungen aus der Finanzierungstätigkeit							0,00	0,00	0,00
SU 36	Summe Auszahlungen aus der Finanzierungstätigkeit							0,00	0,00	0,00
SA4	Saldo (4) Geldfluss aus der Finanzierungstätigkeit (35 - 36)							0,00	0,00	0,00
SA5	Saldo (5) Geldfluss aus der voranschlagswirksamen Gebarung (Saldo 3 + Saldo 4)							0,00	0,00	3.953,96
52	Umweltschutz									
520	Natur- und Landschaftsschutz									
520000	Natur- und Landschaftsschutz									
	Operative Gebarung									
2/520000+813000	Erträge aus der Auflösung von Investitionszuschüssen (Kapitaltransfers)	2127			2.800,00	2.800,00	2.823,53			

		MVAG VC QU			Ergebnisvoranschlag			Finanzierungsvoranschlag		
		EH	FH		VA 2023	VA 2022	RA 2021	VA 2023	VA 2022	RA 2021
6/520000+829910	Sonstige Erträge Zuführungen für Investitionen	2116	3116	1 18		5.400,00		5.400,00		
SU 21 / 31	Summe Erträge / Einzahlungen operative Gebarung				2.800,00	8.200,00	2.823,53	0,00	5.400,00	0,00
1/520000-680000	Planmäßige Abschreibung	2226			4.000,00	4.000,00	4.000,00			
1/520000-728000	Entgelte für sonstige Leistungen Begutachtung Beweidung	2225	3225	24			671,04			671,04
1/520000-729910	Sonstige Aufwendungen Zuführung Investitionen	2225	3225	24		5.400,00		5.400,00		
SU 22 / 32	Summe Aufwendungen / Auszahlungen operative Gebarung				4.000,00	9.400,00	4.671,04	0,00	5.400,00	671,04
SA 0 / SA 1	(0) Nettoergebnis (21 - 22) / (1) Geldfluss operative Gebarung (31 - 32)				-1.200,00	-1.200,00	-1.847,51	0,00	0,00	-671,04
SU 23	Summe Haushaltsrücklagen				0,00	0,00	0,00	0,00	0,00	0,00
SA00	Nettoergebnis nach Zuw./Entn. Haushaltsrücklagen (Saldo 0 +/- SU23)				-1.200,00	-1.200,00	-1.847,51			
Investive Gebarung										
6/520000+309000	Kapitaltransfers von der Europäischen Union		3335	1 33						8.310,00
SU 33	Summe Einzahlungen investive Gebarung							0,00	0,00	8.310,00
SU 34	Summe Auszahlungen investive Gebarung							0,00	0,00	0,00
SA2	Saldo (2) Geldfluss aus der Investiven Gebarung (33 - 34)							0,00	0,00	8.310,00
SA3	Saldo (3) Nettofinanzierungssaldo (Saldo 1 + Saldo 2)							0,00	0,00	7.638,96
Finanzierungstätigkeit										
SU 35	Summe Einzahlungen aus der Finanzierungstätigkeit							0,00	0,00	0,00
SU 36	Summe Auszahlungen aus der Finanzierungstätigkeit							0,00	0,00	0,00
SA4	Saldo (4) Geldfluss aus der Finanzierungstätigkeit (35 - 36)							0,00	0,00	0,00
SA5	Saldo (5) Geldfluss aus der voranschlagswirksamen Gebarung (Saldo 3 + Saldo 4)							0,00	0,00	7.638,96
522	Reinhaltung der Luft									
522000	Reinhaltung der Luft									
Operative Gebarung										
SU 21 / 31	Summe Erträge / Einzahlungen operative Gebarung				0,00	0,00	0,00	0,00	0,00	0,00
1/522000-752000	Beitrag an den Gemeindeverband (Luftreinhaltegesetz)	2231	3231	26	500,00	500,00	526,83	500,00	500,00	526,83
SU 22 / 32	Summe Aufwendungen / Auszahlungen operative Gebarung				500,00	500,00	526,83	500,00	500,00	526,83
SA 0 / SA 1	(0) Nettoergebnis (21 - 22) / (1) Geldfluss operative Gebarung (31 - 32)				-500,00	-500,00	-526,83	-500,00	-500,00	-526,83
SU 23	Summe Haushaltsrücklagen				0,00	0,00	0,00	0,00	0,00	0,00
SA00	Nettoergebnis nach Zuw./Entn. Haushaltsrücklagen (Saldo 0 +/- SU23)				-500,00	-500,00	-526,83			
Investive Gebarung										
SU 33	Summe Einzahlungen investive Gebarung							0,00	0,00	0,00
SU 34	Summe Auszahlungen investive Gebarung							0,00	0,00	0,00
SA2	Saldo (2) Geldfluss aus der Investiven Gebarung (33 - 34)							0,00	0,00	0,00

		MVAG VC QU			Ergebnisvoranschlag			Finanzierungsvoranschlag		
		EH	FH		VA 2023	VA 2022	RA 2021	VA 2023	VA 2022	RA 2021
SA3	Saldo (3) Nettofinanzierungssaldo (Saldo 1 + Saldo 2)							-500,00	-500,00	-526,83
Finanzierungstätigkeit										
SU 35	Summe Einzahlungen aus der Finanzierungstätigkeit							0,00	0,00	0,00
SU 36	Summe Auszahlungen aus der Finanzierungstätigkeit							0,00	0,00	0,00
SA4	Saldo (4) Geldfluss aus der Finanzierungstätigkeit (35 – 36)							0,00	0,00	0,00
SA5	Saldo (5) Geldfluss aus der voranschlagswirksamen Gebarung (Saldo 3 + Saldo 4)							-500,00	-500,00	-526,83
527	Müllbeseitigung									
527000	Müllbeseitigung									
Operative Gebarung										
2/527000+808000	Veräußerungen von Waren (Restmüllsäcke für GVU Melk)	2116	3116	16			4,00			4,00
2/527000+862000	Rückvergütung GVU Bezirk Melk	2121	3121	15			20.660,00			20.660,00
SU 21 / 31	Summe Erträge / Einzahlungen operative Gebarung				0,00	0,00	20.664,00	0,00	0,00	20.664,00
1/527000-720000	Vergütungen für Personal und Sachkosten (interne Umbuchungen)	2225	3225	24	8.000,00		7.971,44	8.000,00		7.971,44
1/527000-728000	Entgelt für sonstige Leistungen (Bauschuttentsorgung)	2225	3225	24			225,33			225,33
SU 22 / 32	Summe Aufwendungen / Auszahlungen operative Gebarung				8.000,00	0,00	8.196,77	8.000,00	0,00	8.196,77
SA 0 / SA 1	(0) Nettoergebnis (21 - 22) / (1) Geldfluss operative Gebarung (31 – 32)				-8.000,00	0,00	12.467,23	-8.000,00	0,00	12.467,23
SU 23	Summe Haushaltsrücklagen				0,00	0,00	0,00	0,00	0,00	0,00
SA00	Nettoergebnis nach Zuw./Entn. Haushaltsrücklagen (Saldo 0 +/- SU23)				-8.000,00	0,00	12.467,23			
Investive Gebarung										
SU 33	Summe Einzahlungen investive Gebarung							0,00	0,00	0,00
SU 34	Summe Auszahlungen investive Gebarung							0,00	0,00	0,00
SA2	Saldo (2) Geldfluss aus der Investiven Gebarung (33 – 34)							0,00	0,00	0,00
SA3	Saldo (3) Nettofinanzierungssaldo (Saldo 1 + Saldo 2)							-8.000,00	0,00	12.467,23
Finanzierungstätigkeit										
SU 35	Summe Einzahlungen aus der Finanzierungstätigkeit							0,00	0,00	0,00
SU 36	Summe Auszahlungen aus der Finanzierungstätigkeit							0,00	0,00	0,00
SA4	Saldo (4) Geldfluss aus der Finanzierungstätigkeit (35 – 36)							0,00	0,00	0,00
SA5	Saldo (5) Geldfluss aus der voranschlagswirksamen Gebarung (Saldo 3 + Saldo 4)							-8.000,00	0,00	12.467,23
529	Sonstige Einrichtungen und Maßnahmen									
529000	Sonstige Maßnahmen									
Operative Gebarung										
SU 21 / 31	Summe Erträge / Einzahlungen operative Gebarung				0,00	0,00	0,00	0,00	0,00	0,00

		MVAG VC QU			Ergebnisvoranschlag			Finanzierungsvoranschlag		
		EH	FH		VA 2023	VA 2022	RA 2021	VA 2023	VA 2022	RA 2021
1/529000-726000	Mitgliedsbeiträge Klimabündnis	2225	3225	24	500,00	400,00	455,25	500,00	400,00	455,25
SU 22 / 32	Summe Aufwendungen / Auszahlungen operative Gebarung				500,00	400,00	455,25	500,00	400,00	455,25
SA 0 / SA 1	(0) Nettoergebnis (21 - 22) / (1) Geldfluss operative Gebarung (31 - 32)				-500,00	-400,00	-455,25	-500,00	-400,00	-455,25
1/529000-794000	Zuweisung an zweckgebundene Haushaltsrücklagen	2401			700,00	700,00				
1/529000-794001	Zuweisung an zweckgebundene Haushaltsrücklagen	2401					556,39			
SU 23	Summe Haushaltsrücklagen				-700,00	-700,00	-556,39	0,00	0,00	0,00
SA00	Nettoergebnis nach Zuw./Entn. Haushaltsrücklagen (Saldo 0 +/- SU23)				-1.200,00	-1.100,00	-1.011,64			
Investive Gebarung										
SU 33	Summe Einzahlungen investive Gebarung							0,00	0,00	0,00
SU 34	Summe Auszahlungen investive Gebarung							0,00	0,00	0,00
SA2	Saldo (2) Geldfluss aus der Investiven Gebarung (33 - 34)							0,00	0,00	0,00
SA3	Saldo (3) Nettofinanzierungssaldo (Saldo 1 + Saldo 2)							-500,00	-400,00	-455,25
Finanzierungstätigkeit										
SU 35	Summe Einzahlungen aus der Finanzierungstätigkeit							0,00	0,00	0,00
SU 36	Summe Auszahlungen aus der Finanzierungstätigkeit							0,00	0,00	0,00
SA4	Saldo (4) Geldfluss aus der Finanzierungstätigkeit (35 - 36)							0,00	0,00	0,00
SA5	Saldo (5) Geldfluss aus der voranschlagswirksamen Gebarung (Saldo 3 + Saldo 4)							-500,00	-400,00	-455,25
56	Krankenanstalten anderer Rechtsträger									
562	Sprengelbeiträge									
562000	Sprengelbeiträge NÖKAS (Zweckaufwand)									
Operative Gebarung										
SU 21 / 31	Summe Erträge / Einzahlungen operative Gebarung				0,00	0,00	0,00	0,00	0,00	0,00
1/562000-752000	Beitrag an den NÖKAS Zweckaufwand	2231	3231	26	296.000,00	278.000,00	256.212,32	296.000,00	278.000,00	256.212,32
SU 22 / 32	Summe Aufwendungen / Auszahlungen operative Gebarung				296.000,00	278.000,00	256.212,32	296.000,00	278.000,00	256.212,32
SA 0 / SA 1	(0) Nettoergebnis (21 - 22) / (1) Geldfluss operative Gebarung (31 - 32)				-296.000,00	-278.000,00	-256.212,32	-296.000,00	-278.000,00	-256.212,32
SU 23	Summe Haushaltsrücklagen				0,00	0,00	0,00	0,00	0,00	0,00
SA00	Nettoergebnis nach Zuw./Entn. Haushaltsrücklagen (Saldo 0 +/- SU23)				-296.000,00	-278.000,00	-256.212,32			
Investive Gebarung										
SU 33	Summe Einzahlungen investive Gebarung							0,00	0,00	0,00
SU 34	Summe Auszahlungen investive Gebarung							0,00	0,00	0,00
SA2	Saldo (2) Geldfluss aus der Investiven Gebarung (33 - 34)							0,00	0,00	0,00
SA3	Saldo (3) Nettofinanzierungssaldo (Saldo 1 + Saldo 2)							-296.000,00	-278.000,00	-256.212,32
Finanzierungstätigkeit										
SU 35	Summe Einzahlungen aus der Finanzierungstätigkeit							0,00	0,00	0,00

	MVAG	VC QU	Ergebnisvoranschlag			Finanzierungsvoranschlag				
			EH	FH	VA 2023	VA 2022	RA 2021	VA 2023	VA 2022	RA 2021
SU 36								0,00	0,00	0,00
SA4								0,00	0,00	0,00
SA5								-296.000,00	-278.000,00	-256.212,32
562100										
Operative Gebarung										
SU 21 / 31					0,00	0,00	0,00	0,00	0,00	0,00
1/562100-752000			2231	3231			26			5,46
										5,46
SU 22 / 32					0,00	0,00	5,46	0,00	0,00	5,46
SA 0 / SA 1					0,00	0,00	-5,46	0,00	0,00	-5,46
SU 23					0,00	0,00	0,00	0,00	0,00	0,00
SA00					0,00	0,00	-5,46			
Investive Gebarung										
SU 33								0,00	0,00	0,00
SU 34								0,00	0,00	0,00
SA2								0,00	0,00	0,00
SA3								0,00	0,00	-5,46
Finanzierungstätigkeit										
SU 35								0,00	0,00	0,00
SU 36								0,00	0,00	0,00
SA4								0,00	0,00	0,00
SA5								0,00	0,00	-5,46

	MVAG	VC QU	Ergebnisvoranschlag			Finanzierungsvoranschlag				
			EH	FH	VA 2023	VA 2022	RA 2021	VA 2023	VA 2022	RA 2021
6 Straßen- und Wasserbau, Verkehr										
61	Straßenbau									
610	Bundesstraßen									
610000	Bundesstraßen									
Operative Gebarung										
SU 21 / 31	Summe Erträge / Einzahlungen operative Gebarung				0,00	0,00	0,00	0,00	0,00	0,00
1/610000-700000	Anerkennungszins Abbiegespur	2223 3223	24		100,00	100,00	134,12	100,00	100,00	134,12
	Marktplatz									
1/610000-700100	Anerkennungszins Abbiegespur NVZ	2223 3223	24		900,00	900,00	920,35	900,00	900,00	920,35
SU 22 / 32	Summe Aufwendungen / Auszahlungen operative Gebarung				1.000,00	1.000,00	1.054,47	1.000,00	1.000,00	1.054,47
SA 0 / SA 1	(0) Nettoergebnis (21 - 22) / (1) Geldfluss operative Gebarung (31 - 32)				-1.000,00	-1.000,00	-1.054,47	-1.000,00	-1.000,00	-1.054,47
SU 23	Summe Haushaltsrücklagen				0,00	0,00	0,00	0,00	0,00	0,00
SA00	Nettoergebnis nach Zuw./Entn. Haushaltsrücklagen (Saldo 0 +/- SU23)				-1.000,00	-1.000,00	-1.054,47			
Investive Gebarung										
SU 33	Summe Einzahlungen investive Gebarung							0,00	0,00	0,00
SU 34	Summe Auszahlungen investive Gebarung							0,00	0,00	0,00
SA2	Saldo (2) Geldfluss aus der Investiven Gebarung (33 - 34)							0,00	0,00	0,00
SA3	Saldo (3) Nettofinanzierungssaldo (Saldo 1 + Saldo 2)							-1.000,00	-1.000,00	-1.054,47
Finanzierungstätigkeit										
SU 35	Summe Einzahlungen aus der Finanzierungstätigkeit							0,00	0,00	0,00
SU 36	Summe Auszahlungen aus der Finanzierungstätigkeit							0,00	0,00	0,00
SA4	Saldo (4) Geldfluss aus der Finanzierungstätigkeit (35 - 36)							0,00	0,00	0,00
SA5	Saldo (5) Geldfluss aus der voranschlagswirksamen Gebarung (Saldo 3 + Saldo 4)							-1.000,00	-1.000,00	-1.054,47
611	Landesstraßen									
611000	Landesstraßen									
Operative Gebarung										
SU 21 / 31	Summe Erträge / Einzahlungen operative Gebarung				0,00	0,00	0,00	0,00	0,00	0,00
1/611000-728000	Entgelt für sonstige Leistungen	2225 3225	24			200,00			200,00	
	Streumaterial für Winterdienst									
SU 22 / 32	Summe Aufwendungen / Auszahlungen operative Gebarung				0,00	200,00	0,00	0,00	200,00	0,00
SA 0 / SA 1	(0) Nettoergebnis (21 - 22) / (1) Geldfluss operative Gebarung (31 - 32)				0,00	-200,00	0,00	0,00	-200,00	0,00
SU 23	Summe Haushaltsrücklagen				0,00	0,00	0,00	0,00	0,00	0,00
SA00	Nettoergebnis nach Zuw./Entn. Haushaltsrücklagen (Saldo 0 +/- SU23)				0,00	-200,00	0,00			
Investive Gebarung										
SU 33	Summe Einzahlungen investive Gebarung							0,00	0,00	0,00
SU 34	Summe Auszahlungen investive Gebarung							0,00	0,00	0,00

	MVAG	VC	QU	Ergebnisvoranschlag			Finanzierungsvoranschlag				
				EH	FH	VA 2023	VA 2022	RA 2021	VA 2023	VA 2022	RA 2021
SA2											
SA3											
Finanzierungstätigkeit											
SU 35											
SU 36											
SA4											
SA5											
612											
612000											
Operative Gebarung											
2/612000+813000											
2/612000+829000											
2/612000+829100											
2/612000+868000											
6/612000+871000											
6/612000+871001											
SU 21 / 31											
1/612000-511000											
1/612000-580000											
1/612000-582000											
1/612000-582100											
1/612000-611000											
1/612000-650000											
1/612000-680000											
SU 22 / 32											
SA 0 / SA 1											
SU 23											
SA00											
Investive Gebarung											
SU 33											
5/612000-002000											
5/612000-002100											

		MVAG		VC	QU	Ergebnisvoranschlag			Finanzierungsvoranschlag			
		EH	FH			VA 2023	VA 2022	RA 2021	VA 2023	VA 2022	RA 2021	
5/612000-002500	Straßenbauten Tonberg Generalsaierung im Zuge der Kanalbauarbeiten		3412	1	40				66.200,00			
5/612000-002600	Straßenbauten Straßenbeleuchtung Artstettner Straße		3412	1	40				30.000,00			
5/612000-005000	Anpassung Straßenbeleuchtung an den Stand der Technik		3412	1	40				20.000,00	5.000,00		375,13
SU 34	Summe Auszahlungen investive Gebarung								198.200,00	292.700,00		83.581,42
SA2	Saldo (2) Geldfluss aus der Investiven Gebarung (33 – 34)								-198.200,00	-292.700,00		-83.581,42
SA3	Saldo (3) Nettofinanzierungssaldo (Saldo 1 + Saldo 2)								-8.600,00	-97.800,00		36.340,29
Finanzierungstätigkeit												
6/612000+346001	Investitionsdarlehen von Finanzunternehmen		3514	1	55					34.900,00		
SU 35	Summe Einzahlungen aus der Finanzierungstätigkeit								0,00	34.900,00		0,00
1/612000-346000	Schuldentilgung		3614		65				19.100,00	27.600,00		13.005,32
SU 36	Summe Auszahlungen aus der Finanzierungstätigkeit								19.100,00	27.600,00		13.005,32
SA4	Saldo (4) Geldfluss aus der Finanzierungstätigkeit (35 – 36)								-19.100,00	7.300,00		-13.005,32
SA5	Saldo (5) Geldfluss aus der voranschlagswirksamen Gebarung (Saldo 3 + Saldo 4)								-27.700,00	-90.500,00		23.334,97
63	Schutzwasserbau											
639	Sonstige Einrichtungen und Maßnahmen											
639000	Sonstige Einrichtungen und Maßnahmen											
Operative Gebarung												
SU 21 / 31	Summe Erträge / Einzahlungen operative Gebarung					0,00	0,00	0,00	0,00	0,00		0,00
1/639000-729000	Sonstige Ausgaben		2225	3225	24		1.000,00	156,00		1.000,00		156,00
SU 22 / 32	Summe Aufwendungen / Auszahlungen operative Gebarung					0,00	1.000,00	156,00	0,00	1.000,00		156,00
SA 0 / SA 1	(0) Nettoergebnis (21 - 22) / (1) Geldfluss operative Gebarung (31 – 32)					0,00	-1.000,00	-156,00	0,00	-1.000,00		-156,00
SU 23	Summe Haushaltsrücklagen					0,00	0,00	0,00	0,00	0,00		0,00
SA00	Nettoergebnis nach Zuw./Entn. Haushaltsrücklagen (Saldo 0 +/- SU23)					0,00	-1.000,00	-156,00				
Investive Gebarung												
SU 33	Summe Einzahlungen investive Gebarung								0,00	0,00		0,00
SU 34	Summe Auszahlungen investive Gebarung								0,00	0,00		0,00
SA2	Saldo (2) Geldfluss aus der Investiven Gebarung (33 – 34)								0,00	0,00		0,00
SA3	Saldo (3) Nettofinanzierungssaldo (Saldo 1 + Saldo 2)								0,00	-1.000,00		-156,00
Finanzierungstätigkeit												
SU 35	Summe Einzahlungen aus der Finanzierungstätigkeit								0,00	0,00		0,00
SU 36	Summe Auszahlungen aus der Finanzierungstätigkeit								0,00	0,00		0,00
SA4	Saldo (4) Geldfluss aus der Finanzierungstätigkeit (35 – 36)								0,00	0,00		0,00

		MVAG VC QU			Ergebnisvoranschlag			Finanzierungsvoranschlag		
		EH	FH		VA 2023	VA 2022	RA 2021	VA 2023	VA 2022	RA 2021
SA5	Saldo (5) Geldfluss aus der voranschlagswirksamen Gebarung (Saldo 3 + Saldo 4)							0,00	-1.000,00	-156,00
64	Straßenverkehr									
640	Einrichtungen und Maßnahmen nach der Straßenverkehrsordnu									
640000	Einrichtung und Maßnahmen der Strassenverkehrsordnung									
Operative Gebarung										
SU 21 / 31	Summe Erträge / Einzahlungen operative Gebarung				0,00	0,00	0,00	0,00	0,00	0,00
1/640000-400000	Geringwertige Wirtschaftsgüter (GWG)	2221	3221	23			250,80			250,80
1/640000-611000	Instandhaltung der Straßenverkehrszeichen	2224	3224	24	800,00	700,00	561,32	800,00	700,00	561,32
1/640000-680000	Planmäßige Abschreibung	2226					576,66			
SU 22 / 32	Summe Aufwendungen / Auszahlungen operative Gebarung				800,00	700,00	1.388,78	800,00	700,00	812,12
SA 0 / SA 1	(0) Nettoergebnis (21 - 22) / (1) Geldfluss operative Gebarung (31 - 32)				-800,00	-700,00	-1.388,78	-800,00	-700,00	-812,12
SU 23	Summe Haushaltsrücklagen				0,00	0,00	0,00	0,00	0,00	0,00
SA00	Nettoergebnis nach Zuw./Entn. Haushaltsrücklagen (Saldo 0 +/- SU23)				-800,00	-700,00	-1.388,78			
Investive Gebarung										
SU 33	Summe Einzahlungen investive Gebarung							0,00	0,00	0,00
1/640000-050000	Straßenverkehrs-Zeichen, Leitschienen, Spiegel etc.		3412	2 40				800,00	700,00	724,61
SU 34	Summe Auszahlungen investive Gebarung							800,00	700,00	724,61
SA2	Saldo (2) Geldfluss aus der Investiven Gebarung (33 - 34)							-800,00	-700,00	-724,61
SA3	Saldo (3) Nettofinanzierungssaldo (Saldo 1 + Saldo 2)							-1.600,00	-1.400,00	-1.536,73
Finanzierungstätigkeit										
SU 35	Summe Einzahlungen aus der Finanzierungstätigkeit							0,00	0,00	0,00
SU 36	Summe Auszahlungen aus der Finanzierungstätigkeit							0,00	0,00	0,00
SA4	Saldo (4) Geldfluss aus der Finanzierungstätigkeit (35 - 36)							0,00	0,00	0,00
SA5	Saldo (5) Geldfluss aus der voranschlagswirksamen Gebarung (Saldo 3 + Saldo 4)							-1.600,00	-1.400,00	-1.536,73

	MVAG	VC	QU	Ergebnisvoranschlag			Finanzierungsvoranschlag		
				EH	FH	VA 2023	VA 2022	RA 2021	VA 2023
7 Wirtschaftsförderung									
71	Grundlagenverbesserung in der Land- und Forstwirtschaft								
710	Land- und forstwirtschaftlicher Wegebau								
710000	Land- und forstwirtschaftlicher Weg								
Operative Gebarung									
2/710000+813000	Erträge aus der Auflösung von Investitionszuschüssen (Kapitaltransfers)	2127			600,00	600,00	630,00		
6/710000+829910	Zuführung an Investitionsvorhaben	2116	3116	1 18	10.800,00	5.000,00		10.800,00	5.000,00
6/710000+871000	Beihilfen aus Bedarfszuweisungen	2121	3121	1 33	6.600,00	2.500,00		6.600,00	2.500,00
SU 21 / 31	Summe Erträge / Einzahlungen operative Gebarung				18.000,00	8.100,00	630,00	17.400,00	7.500,00
1/710000-611000	Instandhaltung von Straßenbauten (Güterwegen)	2224	3224	24	500,00	500,00	2.038,80	500,00	500,00
1/710000-680000	Planmäßige Abschreibung	2226			10.600,00	20.100,00	20.132,63		
1/710000-720000	Vergütungen für Personal und Sachkosten (interne Umbuchungen)	2225	3225	24	200,00		221,86	200,00	221,86
1/710000-729910	Zuführung an Investitionsvorhaben Güterwege	2225	3225	24	10.800,00	5.000,00		10.800,00	5.000,00
SU 22 / 32	Summe Aufwendungen / Auszahlungen operative Gebarung				22.100,00	25.600,00	22.393,29	11.500,00	5.500,00
SA 0 / SA 1	(0) Nettoergebnis (21 - 22) / (1) Geldfluss operative Gebarung (31 - 32)				-4.100,00	-17.500,00	-21.763,29	5.900,00	2.000,00
SU 23	Summe Haushaltsrücklagen				0,00	0,00	0,00	0,00	0,00
SA00	Nettoergebnis nach Zuw./Entn. Haushaltsrücklagen (Saldo 0 +/- SU23)				-4.100,00	-17.500,00	-21.763,29		
Investive Gebarung									
6/710000+301000	Landesbeitrag Güterwege	3331	1 33					6.600,00	2.500,00
SU 33	Summe Einzahlungen investive Gebarung							6.600,00	2.500,00
5/710000-002000	Straßenbauten Güterwege Generalsanierung/Neubau	3412	1 40					24.000,00	10.000,00
SU 34	Summe Auszahlungen investive Gebarung							24.000,00	10.000,00
SA2	Saldo (2) Geldfluss aus der Investiven Gebarung (33 - 34)							-17.400,00	-7.500,00
SA3	Saldo (3) Nettofinanzierungssaldo (Saldo 1 + Saldo 2)							-11.500,00	-5.500,00
Finanzierungstätigkeit									
SU 35	Summe Einzahlungen aus der Finanzierungstätigkeit							0,00	0,00
SU 36	Summe Auszahlungen aus der Finanzierungstätigkeit							0,00	0,00
SA4	Saldo (4) Geldfluss aus der Finanzierungstätigkeit (35 - 36)							0,00	0,00
SA5	Saldo (5) Geldfluss aus der voranschlagswirksamen Gebarung (Saldo 3 + Saldo 4)							-11.500,00	-5.500,00

		MVAG VC QU			Ergebnisvoranschlag			Finanzierungsvoranschlag		
		EH	FH		VA 2023	VA 2022	RA 2021	VA 2023	VA 2022	RA 2021
74	Sonstige Förderung der Land- und Forstwirtschaft									
742	Produktionsförderung									
742000	Produktionsförderung									
Operative Gebarung										
SU 21 / 31	Summe Erträge / Einzahlungen operative Gebarung				0,00	0,00	0,00	0,00	0,00	0,00
1/742000-755000	Laufende Transferzahlungen an priv. Untern. (Zuschuss Befr.)	2233	3233	27	1.500,00	1.500,00	1.353,00	1.500,00	1.500,00	1.353,00
SU 22 / 32	Summe Aufwendungen / Auszahlungen operative Gebarung				1.500,00	1.500,00	1.353,00	1.500,00	1.500,00	1.353,00
SA 0 / SA 1	(0) Nettoergebnis (21 - 22) / (1) Geldfluss operative Gebarung (31 - 32)				-1.500,00	-1.500,00	-1.353,00	-1.500,00	-1.500,00	-1.353,00
SU 23	Summe Haushaltsrücklagen				0,00	0,00	0,00	0,00	0,00	0,00
SA00	Nettoergebnis nach Zuw./Entn. Haushaltsrücklagen (Saldo 0 +/- SU23)				-1.500,00	-1.500,00	-1.353,00			
Investive Gebarung										
SU 33	Summe Einzahlungen investive Gebarung							0,00	0,00	0,00
SU 34	Summe Auszahlungen investive Gebarung							0,00	0,00	0,00
SA2	Saldo (2) Geldfluss aus der Investiven Gebarung (33 - 34)							0,00	0,00	0,00
SA3	Saldo (3) Nettofinanzierungssaldo (Saldo 1 + Saldo 2)							-1.500,00	-1.500,00	-1.353,00
Finanzierungstätigkeit										
SU 35	Summe Einzahlungen aus der Finanzierungstätigkeit							0,00	0,00	0,00
SU 36	Summe Auszahlungen aus der Finanzierungstätigkeit							0,00	0,00	0,00
SA4	Saldo (4) Geldfluss aus der Finanzierungstätigkeit (35 - 36)							0,00	0,00	0,00
SA5	Saldo (5) Geldfluss aus der voranschlagswirksamen Gebarung (Saldo 3 + Saldo 4)							-1.500,00	-1.500,00	-1.353,00
749	Sonstige Einrichtungen und Maßnahmen									
749000	Sonstige Einrichtungen und Maßnahmen									
Operative Gebarung										
SU 21 / 31	Summe Erträge / Einzahlungen operative Gebarung				0,00	0,00	0,00	0,00	0,00	0,00
1/749000-757000	Subventionen an den Imkerverein	2234	3234	27	100,00	100,00		100,00	100,00	
SU 22 / 32	Summe Aufwendungen / Auszahlungen operative Gebarung				100,00	100,00	0,00	100,00	100,00	0,00
SA 0 / SA 1	(0) Nettoergebnis (21 - 22) / (1) Geldfluss operative Gebarung (31 - 32)				-100,00	-100,00	0,00	-100,00	-100,00	0,00
SU 23	Summe Haushaltsrücklagen				0,00	0,00	0,00	0,00	0,00	0,00
SA00	Nettoergebnis nach Zuw./Entn. Haushaltsrücklagen (Saldo 0 +/- SU23)				-100,00	-100,00	0,00			
Investive Gebarung										
SU 33	Summe Einzahlungen investive Gebarung							0,00	0,00	0,00
SU 34	Summe Auszahlungen investive Gebarung							0,00	0,00	0,00
SA2	Saldo (2) Geldfluss aus der Investiven Gebarung (33 - 34)							0,00	0,00	0,00
SA3	Saldo (3) Nettofinanzierungssaldo (Saldo 1 + Saldo 2)							-100,00	-100,00	0,00

	MVAG	VC QU	Ergebnisvoranschlag			Finanzierungsvoranschlag				
			EH	FH	VA 2023	VA 2022	RA 2021	VA 2023	VA 2022	RA 2021
Finanzierungstätigkeit										
SU 35			Summe Einzahlungen aus der Finanzierungstätigkeit					0,00	0,00	0,00
SU 36			Summe Auszahlungen aus der Finanzierungstätigkeit					0,00	0,00	0,00
SA4			Saldo (4) Geldfluss aus der Finanzierungstätigkeit (35 – 36)					0,00	0,00	0,00
SA5			Saldo (5) Geldfluss aus der voranschlagswirksamen Gebarung (Saldo 3 + Saldo 4)					-100,00	-100,00	0,00
77 Förderung des Fremdenverkehrs										
770			Einrichtungen zur Förderung des Fremdenverkehrs							
770000			Einrichtung zur Förderung des Fremdenverkehrs							
Operative Gebarung										
SU 21 / 31			Summe Erträge / Einzahlungen operative Gebarung			0,00	0,00	0,00	0,00	0,00
1/770000-726000			Mitgliedsbeiträge an Tourismusregion	2225 3225 24	3.400,00	3.400,00	3.229,42	3.400,00	3.400,00	3.229,42
SU 22 / 32			Summe Aufwendungen / Auszahlungen operative Gebarung			3.400,00	3.400,00	3.229,42	3.400,00	3.229,42
SA 0 / SA 1			(0) Nettoergebnis (21 - 22) / (1) Geldfluss operative Gebarung (31 – 32)			-3.400,00	-3.400,00	-3.229,42	-3.400,00	-3.229,42
SU 23			Summe Haushaltsrücklagen			0,00	0,00	0,00	0,00	0,00
SA00			Nettoergebnis nach Zuw./Entn. Haushaltsrücklagen (Saldo 0 +/- SU23)			-3.400,00	-3.400,00	-3.229,42		
Investive Gebarung										
SU 33			Summe Einzahlungen investive Gebarung					0,00	0,00	0,00
SU 34			Summe Auszahlungen investive Gebarung					0,00	0,00	0,00
SA2			Saldo (2) Geldfluss aus der Investiven Gebarung (33 – 34)					0,00	0,00	0,00
SA3			Saldo (3) Nettofinanzierungssaldo (Saldo 1 + Saldo 2)					-3.400,00	-3.400,00	-3.229,42
Finanzierungstätigkeit										
SU 35			Summe Einzahlungen aus der Finanzierungstätigkeit					0,00	0,00	0,00
SU 36			Summe Auszahlungen aus der Finanzierungstätigkeit					0,00	0,00	0,00
SA4			Saldo (4) Geldfluss aus der Finanzierungstätigkeit (35 – 36)					0,00	0,00	0,00
SA5			Saldo (5) Geldfluss aus der voranschlagswirksamen Gebarung (Saldo 3 + Saldo 4)					-3.400,00	-3.400,00	-3.229,42
771 Maßnahmen zur Förderung des Fremdenverkehrs										
771000			Maßnahmen zur Förderung des Fremdenverkehrs							
Operative Gebarung										
2/771000+813000			Erträge aus der Auflösung von Investitionszuschüssen (Kapitaltransfers)	2127		500,00				
2/771000+828000			Rückersätze von Ausgaben	2116 3116 18			20,70			20,70
SU 21 / 31			Summe Erträge / Einzahlungen operative Gebarung			0,00	500,00	20,70	0,00	20,70
1/771000-457000			Druckwerke (Tourismusbroschüre)	2221 3221 23	300,00	300,00	150,00	300,00	300,00	150,00
1/771000-650000			Zinsen für Finanzschulden in Euro	2241 3241 25	1.400,00	100,00		1.400,00	100,00	

		MVAG		VC QU	Ergebnisvoranschlag			Finanzierungsvoranschlag		
		EH	FH		VA 2023	VA 2022	RA 2021	VA 2023	VA 2022	RA 2021
1/771000-720000	Vergütungen für Personal und Sachkosten (interne Umbuchungen)	2225	3225	24	800,00		825,87	800,00		825,87
1/771000-726100	Mitgliedsbeitrag an Tourismusverein	2225	3225	24	200,00	200,00	150,00	200,00	200,00	150,00
1/771000-726200	Beitrag für Infostelle Ybbs	2225	3225	24	1.300,00	1.300,00	1.248,00	1.300,00	1.300,00	1.248,00
1/771000-728000	Entgelt für sonstige Leistungen von Gewerbetreibenden, Firmen (Projektbeiträge Wachau-Nibelungengau)	2225	3225	24	1.800,00	1.800,00	2.983,16	1.800,00	1.800,00	2.983,16
1/771000-757000	Subvention an den Tourismusverein (Dorferneuerungsv.)	2234	3234	27	600,00	600,00	828,62	600,00	600,00	828,62
SU 22 / 32	Summe Aufwendungen / Auszahlungen operative Gebarung				6.400,00	4.300,00	6.185,65	6.400,00	4.300,00	6.185,65
SA 0 / SA 1	(0) Nettoergebnis (21 - 22) / (1) Geldfluss operative Gebarung (31 - 32)				-6.400,00	-3.800,00	-6.164,95	-6.400,00	-4.300,00	-6.164,95
SU 23	Summe Haushaltsrücklagen				0,00	0,00	0,00	0,00	0,00	0,00
SA00	Nettoergebnis nach Zuw./Entn. Haushaltsrücklagen (Saldo 0 +/- SU23)				-6.400,00	-3.800,00	-6.164,95			
Investive Gebarung										
SU 33	Summe Einzahlungen investive Gebarung							0,00	0,00	0,00
SU 34	Summe Auszahlungen investive Gebarung							0,00	0,00	0,00
SA2	Saldo (2) Geldfluss aus der Investiven Gebarung (33 - 34)							0,00	0,00	0,00
SA3	Saldo (3) Nettofinanzierungssaldo (Saldo 1 + Saldo 2)							-6.400,00	-4.300,00	-6.164,95
Finanzierungstätigkeit										
SU 35	Summe Einzahlungen aus der Finanzierungstätigkeit							0,00	0,00	0,00
1/771000-346000	Tilgung Kredit Bootssteg		3614	65				3.500,00	1.600,00	
SU 36	Summe Auszahlungen aus der Finanzierungstätigkeit							3.500,00	1.600,00	0,00
SA4	Saldo (4) Geldfluss aus der Finanzierungstätigkeit (35 - 36)							-3.500,00	-1.600,00	0,00
SA5	Saldo (5) Geldfluss aus der voranschlagswirksamen Gebarung (Saldo 3 + Saldo 4)							-9.900,00	-5.900,00	-6.164,95
771001	Bootsanlegestelle									
Operative Gebarung										
SU 21 / 31	Summe Erträge / Einzahlungen operative Gebarung				0,00	0,00	0,00	0,00	0,00	0,00
SU 22 / 32	Summe Aufwendungen / Auszahlungen operative Gebarung				0,00	0,00	0,00	0,00	0,00	0,00
SA 0 / SA 1	(0) Nettoergebnis (21 - 22) / (1) Geldfluss operative Gebarung (31 - 32)				0,00	0,00	0,00	0,00	0,00	0,00
SU 23	Summe Haushaltsrücklagen				0,00	0,00	0,00	0,00	0,00	0,00
SA00	Nettoergebnis nach Zuw./Entn. Haushaltsrücklagen (Saldo 0 +/- SU23)				0,00	0,00	0,00			
Investive Gebarung										
6/771001+301000	Kapitaltransfers von Ländern, Landesfonds und Landeskammern		3331	1 33						15.000,00
6/771001+309000	Kapitaltransfers von der Europäischen Union		3335	1 33				35.000,00	15.000,00	
SU 33	Summe Einzahlungen investive Gebarung							35.000,00	15.000,00	15.000,00

		MVAG		VC QU	Ergebnisvoranschlag			Finanzierungsvoranschlag			
		EH	FH		VA 2023	VA 2022	RA 2021	VA 2023	VA 2022	RA 2021	
5/771001-050000	Sonderanlagen Errichtung eines Bootsteiges		3412	1	40				70.000,00	46.000,00	
SU 34	Summe Auszahlungen investive Gebarung								70.000,00	46.000,00	0,00
SA2	Saldo (2) Geldfluss aus der Investiven Gebarung (33 – 34)								-35.000,00	-31.000,00	15.000,00
SA3	Saldo (3) Nettofinanzierungssaldo (Saldo 1 + Saldo 2)								-35.000,00	-31.000,00	15.000,00
Finanzierungstätigkeit											
6/771001+346000	Investitionsdarlehen von Finanzunternehmen		3514	1	55				35.000,00	16.000,00	
SU 35	Summe Einzahlungen aus der Finanzierungstätigkeit								35.000,00	16.000,00	0,00
SU 36	Summe Auszahlungen aus der Finanzierungstätigkeit								0,00	0,00	0,00
SA4	Saldo (4) Geldfluss aus der Finanzierungstätigkeit (35 – 36)								35.000,00	16.000,00	0,00
SA5	Saldo (5) Geldfluss aus der voranschlagswirksamen Gebarung (Saldo 3 + Saldo 4)								0,00	-15.000,00	15.000,00
78	Förderung von Handel, Gewerbe und Industrie										
782	Wirtschaftspolitische Maßnahmen										
782000	Wirtschaftspolitische Maßnahmen										
Operative Gebarung											
2/782000+810000	Erträge aus Leistungen (Einnahmen aus Verkauf Wertgutscheine Klein-Pöchlarn)	2114	3114		13	12.700,00	12.700,00	11.850,00	12.700,00	12.700,00	11.850,00
SU 21 / 31	Summe Erträge / Einzahlungen operative Gebarung					12.700,00	12.700,00	11.850,00	12.700,00	12.700,00	11.850,00
1/782000-457000	Druckwerke (Druckkosten Wertgutscheine für Klein-Pöchlerner Betriebe)	2221	3221		23			378,69			378,69
1/782000-728000	Entgelte für sonstige Leistungen (Einlösen der Wertgutscheine durch die Betriebe)	2225	3225		24	12.700,00	12.700,00	10.160,00	12.700,00	12.700,00	10.160,00
SU 22 / 32	Summe Aufwendungen / Auszahlungen operative Gebarung					12.700,00	12.700,00	10.538,69	12.700,00	12.700,00	10.538,69
SA 0 / SA 1	(0) Nettoergebnis (21 - 22) / (1) Geldfluss operative Gebarung (31 – 32)					0,00	0,00	1.311,31	0,00	0,00	1.311,31
SU 23	Summe Haushaltsrücklagen					0,00	0,00	0,00	0,00	0,00	0,00
SA00	Nettoergebnis nach Zuw./Entn. Haushaltsrücklagen (Saldo 0 +/- SU23)					0,00	0,00	1.311,31			
Investive Gebarung											
SU 33	Summe Einzahlungen investive Gebarung								0,00	0,00	0,00
SU 34	Summe Auszahlungen investive Gebarung								0,00	0,00	0,00
SA2	Saldo (2) Geldfluss aus der Investiven Gebarung (33 – 34)								0,00	0,00	0,00
SA3	Saldo (3) Nettofinanzierungssaldo (Saldo 1 + Saldo 2)								0,00	0,00	1.311,31
Finanzierungstätigkeit											
SU 35	Summe Einzahlungen aus der Finanzierungstätigkeit								0,00	0,00	0,00
SU 36	Summe Auszahlungen aus der Finanzierungstätigkeit								0,00	0,00	0,00
SA4	Saldo (4) Geldfluss aus der Finanzierungstätigkeit (35 – 36)								0,00	0,00	0,00

		MVAG VC QU			Ergebnisvoranschlag			Finanzierungsvoranschlag		
		EH	FH		VA 2023	VA 2022	RA 2021	VA 2023	VA 2022	RA 2021
SA5	Saldo (5) Geldfluss aus der voranschlagswirksamen Gebarung (Saldo 3 + Saldo 4)							0,00	0,00	1.311,31
789	Sonstige Einrichtungen und Maßnahmen									
789000	Sonstige Einrichtungen und Maßnahmen									
Operative Gebarung										
2/789000+811000	Mieteinnahmen+Betriebskostenersatz Nahverszentrum	2115	3115	14	104.600,00	97.000,00	98.122,87	104.600,00	97.000,00	105.757,95
2/789000+811300	Bestandszins Werbewand	2115	3115	14						1.680,00
2/789000+813000	Erträge aus der Auflösung von Investitionszuschüssen (Kapitaltransfers)	2127			2.100,00	2.100,00	2.100,00			
2/789000+828000	Rückersätze von Aufwendungen (Versicherungsschaden Ersatz)	2116	3116	18			1.411,43			1.411,43
SU 21 / 31	Summe Erträge / Einzahlungen operative Gebarung				106.700,00	99.100,00	101.634,30	104.600,00	97.000,00	108.849,38
1/789000-650000	Schuldzinsen Nahversorgerzentr.	2241	3241	25	48.500,00	4.800,00	10.608,73	48.500,00	4.800,00	10.608,73
1/789000-680000	Planmäßige Abschreibung	2226			34.000,00	34.000,00	34.000,00			
1/789000-700000	Betriebskosten NVZ lt. Abrechnung Die Hausverwalter Amstetten	2223	3223	24	15.000,00	15.000,00	40.553,49	15.000,00	15.000,00	39.887,67
1/789000-729000	Sonstige Ausgaben	2225	3225	24			3.663,29			3.663,29
1/789000-729001	Sonstige Aufwendungen (Provision Kreditersparnis)	2225	3225	24	3.200,00			3.200,00		
1/789000-755000	Zuschüsse an Firmen und Unternehmen	2233	3233	27			1.000,00			1.000,00
SU 22 / 32	Summe Aufwendungen / Auszahlungen operative Gebarung				100.700,00	53.800,00	89.825,51	66.700,00	19.800,00	55.159,69
SA 0 / SA 1	(0) Nettoergebnis (21 - 22) / (1) Geldfluss operative Gebarung (31 - 32)				6.000,00	45.300,00	11.808,79	37.900,00	77.200,00	53.689,69
SU 23	Summe Haushaltsrücklagen				0,00	0,00	0,00	0,00	0,00	0,00
SA00	Nettoergebnis nach Zuw./Entn. Haushaltsrücklagen (Saldo 0 +/- SU23)				6.000,00	45.300,00	11.808,79			
Investive Gebarung										
SU 33	Summe Einzahlungen investive Gebarung							0,00	0,00	0,00
SU 34	Summe Auszahlungen investive Gebarung							0,00	0,00	0,00
SA2	Saldo (2) Geldfluss aus der Investiven Gebarung (33 - 34)							0,00	0,00	0,00
SA3	Saldo (3) Nettofinanzierungssaldo (Saldo 1 + Saldo 2)							37.900,00	77.200,00	53.689,69
Finanzierungstätigkeit										
6/789000+346002	Kredit 1 Neuaufnahme Nahversorgz.Umschuldung	3514	1 55							1.087.296,00
6/789000+346003	Neuaufnahme Kredit 2 Umschuldung Nahversorgerz.	3514	1 55							232.526,00
SU 35	Summe Einzahlungen aus der Finanzierungstätigkeit							0,00	0,00	1.319.822,00
1/789000-346000	Schuldentilgung Nahversorgerzentr.	3614	65					75.900,00	77.400,00	66.956,76
5/789000-346000	Investitionsdarlehen von Finanzunternehmen	3614	1 65							1.319.822,00
SU 36	Summe Auszahlungen aus der Finanzierungstätigkeit							75.900,00	77.400,00	1.386.778,76

	MVAG	VC QU	Ergebnisvoranschlag			Finanzierungsvoranschlag				
			EH	FH	VA 2023	VA 2022	RA 2021	VA 2023	VA 2022	RA 2021
SA4										
SA4										
SA5										

		MVAG		VC QU	Ergebnisvoranschlag			Finanzierungsvoranschlag		
		EH	FH		VA 2023	VA 2022	RA 2021	VA 2023	VA 2022	RA 2021
8 Dienstleistungen										
81	Öffentliche Einrichtungen (soweit nicht dem Abschnitt 85 zuzuordnen)									
814	Straßenreinigung									
814000	Straßenreinigung									
Operative Gebarung										
2/814000+810000	Erträge aus Leistungen (Winterdienst ViaDonau etc.)	2114	3114	13	1.500,00	1.500,00	1.500,00	1.500,00	1.500,00	1.500,00
SU 21 / 31	Summe Erträge / Einzahlungen operative Gebarung				1.500,00	1.500,00	1.500,00	1.500,00	1.500,00	1.500,00
1/814000-452000	Treibstoffe	2221	3221	23	1.200,00	900,00	1.206,64	1.200,00	900,00	1.206,64
1/814000-455000	Chemische und sonstige artverwandte Mittel Streumittel Winterdienst	2221	3221	23	3.600,00	3.600,00	3.920,63	3.600,00	3.600,00	3.920,63
1/814000-616000	Instandhaltung von Maschinen und maschinellen Anlagen	2224	3224	24	1.500,00	1.500,00	3.879,74	1.500,00	1.500,00	3.921,60
1/814000-650000	Zinsen für Finanzschulden in Euro	2241	3241	25	2.200,00	700,00	401,68	2.200,00	700,00	401,68
1/814000-670000	Versicherungen Fahrzeuge Winterdienst	2222	3222	24	3.600,00	3.600,00	3.591,76	3.600,00	3.600,00	3.591,76
1/814000-680000	Planmäßige Abschreibung	2226			17.500,00	17.500,00	17.514,44			
1/814000-720000	Personalkostenumbuchung für Winterdienst	2225	3225	24	19.000,00	10.600,00	19.048,75	19.000,00	10.600,00	19.048,75
1/814000-720100	Persoanbeistellung Straßenreinigung	2225	3225	24		3.000,00			3.000,00	
1/814000-720200	Vergütungen für Personal und Sachkosten (interne Umbuchungen)	2225	3225	24	15.700,00		15.712,91	15.700,00		15.712,91
SU 22 / 32	Summe Aufwendungen / Auszahlungen operative Gebarung				64.300,00	41.400,00	65.276,55	46.800,00	23.900,00	47.803,97
SA 0 / SA 1	(0) Nettoergebnis (21 - 22) / (1) Geldfluss operative Gebarung (31 - 32)				-62.800,00	-39.900,00	-63.776,55	-45.300,00	-22.400,00	-46.303,97
SU 23	Summe Haushaltsrücklagen				0,00	0,00	0,00	0,00	0,00	0,00
SA00	Nettoergebnis nach Zuw./Entn. Haushaltsrücklagen (Saldo 0 +/- SU23)				-62.800,00	-39.900,00	-63.776,55			
Investive Gebarung										
SU 33	Summe Einzahlungen investive Gebarung							0,00	0,00	0,00
1/814000-020000	Anschaffung von Maschinen (Schneepflug)		3414	2 41						18.000,00
SU 34	Summe Auszahlungen investive Gebarung							0,00	0,00	18.000,00
SA2	Saldo (2) Geldfluss aus der Investiven Gebarung (33 - 34)							0,00	0,00	-18.000,00
SA3	Saldo (3) Nettofinanzierungssaldo (Saldo 1 + Saldo 2)							-45.300,00	-22.400,00	-64.303,97
Finanzierungstätigkeit										
SU 35	Summe Einzahlungen aus der Finanzierungstätigkeit							0,00	0,00	0,00
1/814000-346000	Investitionsdarlehen von Finanzunternehmen Winterdienst		3614	65				9.100,00	9.100,00	9.125,04
SU 36	Summe Auszahlungen aus der Finanzierungstätigkeit							9.100,00	9.100,00	9.125,04
SA4	Saldo (4) Geldfluss aus der Finanzierungstätigkeit (35 - 36)							-9.100,00	-9.100,00	-9.125,04

		MVAG VC QU			Ergebnisvoranschlag			Finanzierungsvoranschlag		
		EH	FH		VA 2023	VA 2022	RA 2021	VA 2023	VA 2022	RA 2021
SA5	Saldo (5) Geldfluss aus der voranschlagswirksamen Gebarung (Saldo 3 + Saldo 4)							-54.400,00	-31.500,00	-73.429,01
815	Park- und Gartenanlagen, Kinderspielplätze									
815000	Park- und Gartenanlagen, Kinderspielplätze									
Operative Gebarung										
SU 21 / 31	Summe Erträge / Einzahlungen operative Gebarung				0,00	0,00	0,00	0,00	0,00	0,00
1/815000-452000	Treibstoffe (Mäher)	2221	3221	23	1.800,00	1.800,00	1.568,69	1.800,00	1.800,00	1.568,69
1/815000-459000	Sonstige Verbrauchsgüter	2221	3221	23			146,90			146,90
1/815000-610000	Instandhaltung der Anlagen	2224	3224	24	2.900,00	2.900,00	252,00	2.900,00	2.900,00	252,00
1/815000-613000	Instandhaltung der Ausstattung	2224	3224	24			573,60			573,60
1/815000-616000	Instandhaltung von Maschinen	2224	3224	24	800,00	800,00	764,01	800,00	800,00	764,01
1/815000-650000	Schuldzinsen	2241	3241	25	400,00	400,00	121,80	400,00	400,00	121,80
1/815000-670000	Versicherungen für KFZ (Metrac)	2222	3222	24	5.400,00	1.800,00	1.756,40	5.400,00	1.800,00	1.756,40
1/815000-680000	Planmäßige Abschreibung	2226			11.300,00	11.200,00	10.572,73			
1/815000-700000	Pachtzins für Spielplätze	2223	3223	24	200,00	200,00	221,44	200,00	200,00	221,44
1/815000-720000	Vergütungen für Personal und Sachkosten (interne Umbuchungen)	2225	3225	24	43.800,00		43.797,64	43.800,00		43.797,64
1/815000-728000	Entgelt für sonstige Leistungen (Mäharbeiten durch Firmen)	2225	3225	24			504,00			504,00
1/815000-728100	Entgelt für sonstige Leistungen Grünschnittentsorgung	2225	3225	24			36,91			36,91
SU 22 / 32	Summe Aufwendungen / Auszahlungen operative Gebarung				66.600,00	19.100,00	60.316,12	55.300,00	7.900,00	49.743,39
SA 0 / SA 1	(0) Nettoergebnis (21 - 22) / (1) Geldfluss operative Gebarung (31 - 32)				-66.600,00	-19.100,00	-60.316,12	-55.300,00	-7.900,00	-49.743,39
SU 23	Summe Haushaltsrücklagen				0,00	0,00	0,00	0,00	0,00	0,00
SA00	Nettoergebnis nach Zuw./Entn. Haushaltsrücklagen (Saldo 0 +/- SU23)				-66.600,00	-19.100,00	-60.316,12			
Investive Gebarung										
SU 33	Summe Einzahlungen investive Gebarung							0,00	0,00	0,00
1/815000-006000	Grundstückseinrichtungen bzw. Spielgeräteankauf		3412	2 40				10.800,00		
SU 34	Summe Auszahlungen investive Gebarung							10.800,00	0,00	0,00
SA2	Saldo (2) Geldfluss aus der Investiven Gebarung (33 - 34)							-10.800,00	0,00	0,00
SA3	Saldo (3) Nettofinanzierungssaldo (Saldo 1 + Saldo 2)							-66.100,00	-7.900,00	-49.743,39
Finanzierungstätigkeit										
SU 35	Summe Einzahlungen aus der Finanzierungstätigkeit							0,00	0,00	0,00
1/815000-346000	Schuldentilgung		3614	65				2.000,00	2.000,00	2.000,00
SU 36	Summe Auszahlungen aus der Finanzierungstätigkeit							2.000,00	2.000,00	2.000,00
SA4	Saldo (4) Geldfluss aus der Finanzierungstätigkeit (35 - 36)							-2.000,00	-2.000,00	-2.000,00
SA5	Saldo (5) Geldfluss aus der voranschlagswirksamen Gebarung (Saldo 3 + Saldo 4)							-68.100,00	-9.900,00	-51.743,39

		MVAG		VC QU	Ergebnisvoranschlag			Finanzierungsvoranschlag		
		EH	FH		VA 2023	VA 2022	RA 2021	VA 2023	VA 2022	RA 2021
816	Öffentliche Beleuchtung und öffentliche Uhren									
816000	Öffentliche Beleuchtung und öffentliche Uhren									
Operative Gebarung										
2/816000+828000	Rückersätze von Ausgaben	2116	3116	18	200,00	200,00	407,12	200,00	200,00	
2/816000+861000	Zinszuschüsse des Landes Finanzsonderaktion	2121	3121	15	800,00	800,00	218,05	800,00	800,00	218,05
SU 21 / 31	Summe Erträge / Einzahlungen operative Gebarung				1.000,00	1.000,00	625,17	1.000,00	1.000,00	218,05
1/816000-600000	Strom	2222	3222	24	32.600,00	10.700,00	10.679,81	32.600,00	10.700,00	10.679,81
1/816000-618000	Instandhaltung der Straßenbeleuchtung	2224	3224	24	3.200,00	3.000,00	7.611,89	3.200,00	3.000,00	7.611,89
1/816000-650000	Schuldzinsen	2241	3241	25	2.300,00	1.100,00	691,16	2.300,00	1.100,00	691,16
1/816000-680000	Planmäßige Abschreibung	2226			10.800,00	11.700,00	11.559,10			
1/816000-720000	Vergütungen für Personal und Sachkosten (interne Umbuchungen)	2225	3225	24	18.100,00		18.099,70	18.100,00		18.099,70
1/816000-729000	Sonstige Ausgaben	2225	3225	24			432,00			432,00
SU 22 / 32	Summe Aufwendungen / Auszahlungen operative Gebarung				67.000,00	26.500,00	49.073,66	56.200,00	14.800,00	37.514,56
SA 0 / SA 1	(0) Nettoergebnis (21 - 22) / (1) Geldfluss operative Gebarung (31 - 32)				-66.000,00	-25.500,00	-48.448,49	-55.200,00	-13.800,00	-37.296,51
SU 23	Summe Haushaltsrücklagen				0,00	0,00	0,00	0,00	0,00	0,00
SA00	Nettoergebnis nach Zuw./Entn. Haushaltsrücklagen (Saldo 0 +/- SU23)				-66.000,00	-25.500,00	-48.448,49			
Investive Gebarung										
SU 33	Summe Einzahlungen investive Gebarung							0,00	0,00	0,00
1/816000-042000	Amts-, Betriebs- und Geschäftsausstattung		3415	2 41						930,97
SU 34	Summe Auszahlungen investive Gebarung							0,00	0,00	930,97
SA2	Saldo (2) Geldfluss aus der Investiven Gebarung (33 - 34)							0,00	0,00	-930,97
SA3	Saldo (3) Nettofinanzierungssaldo (Saldo 1 + Saldo 2)							-55.200,00	-13.800,00	-38.227,48
Finanzierungstätigkeit										
SU 35	Summe Einzahlungen aus der Finanzierungstätigkeit							0,00	0,00	0,00
1/816000-346000	Schuldentilgung		3614	65				11.700,00	11.700,00	11.769,48
SU 36	Summe Auszahlungen aus der Finanzierungstätigkeit							11.700,00	11.700,00	11.769,48
SA4	Saldo (4) Geldfluss aus der Finanzierungstätigkeit (35 - 36)							-11.700,00	-11.700,00	-11.769,48
SA5	Saldo (5) Geldfluss aus der voranschlagswirksamen Gebarung (Saldo 3 + Saldo 4)							-66.900,00	-25.500,00	-49.996,96
817	Friedhöfe (einschließlich Einsegnungshallen und Krematorien)									
817000	Friedhöfe									
Operative Gebarung										
2/817000+828000	Rückersätze von Ausgaben (Sockelgrund etc.)	2116	3116	18	100,00	100,00		100,00	100,00	
2/817000+852000	Grabstellengebühren	2113	3113	12	5.400,00	5.300,00	3.303,30	5.400,00	5.300,00	3.231,80

		MVAG		VC QU	Ergebnisvoranschlag			Finanzierungsvoranschlag		
		EH	FH		VA 2023	VA 2022	RA 2021	VA 2023	VA 2022	RA 2021
2/817000+852100	Begräbnis- und Leichenhalle gebühren	2113	3113	12	3.400,00	3.400,00	2.607,00	3.400,00	3.400,00	2.652,00
SU 21 / 31	Summe Erträge / Einzahlungen operative Gebarung				8.900,00	8.800,00	5.910,30	8.900,00	8.800,00	5.883,80
1/817000-511000	Geldbezüge der Vertragsbediensteten in handwerklicher Verwendung	2211	3211	20	900,00	300,00		900,00	300,00	
1/817000-582000	Sonstige Dienstgeberbeiträge zur sozialen Sicherheit	2212	3212	20	200,00	100,00		200,00	100,00	
1/817000-600000	Strom	2222	3222	24	600,00	300,00	243,70	600,00	300,00	243,70
1/817000-618000	Instandhaltung von Friedhöfen	2224	3224	24	10.600,00	600,00	678,25	10.600,00	600,00	678,25
1/817000-618100	Instandhaltung der Ehrengräber	2224	3224	24	200,00	200,00	1.381,80	200,00	200,00	1.381,80
1/817000-618200	Instandhaltung Friedhofsmauer	2224	3224	24	15.000,00			15.000,00		
1/817000-650000	Schuldzinsen	2241	3241	25	700,00	400,00	128,37	700,00	400,00	128,37
1/817000-670000	Versicherungen	2222	3222	24	100,00	100,00	98,64	100,00	100,00	98,64
1/817000-680000	Planmäßige Abschreibung	2226			5.500,00	5.200,00	5.427,12			
1/817000-710000	Öffentliche Abgaben (Müllgebühr)	2225	3225	24	1.700,00	1.600,00	1.852,38	1.700,00	1.600,00	1.852,38
1/817000-720000	Kostenbeiträge für Leistungen (Personalbeistellung etc.)	2225	3225	24	3.100,00	1.700,00	3.134,83	3.100,00	1.700,00	3.134,83
1/817000-728000	Entgelt für sonstige Leistungen (Baggerarbeiten Grabaushub)	2225	3225	24	1.100,00	1.100,00	363,00	1.100,00	1.100,00	363,00
1/817000-728100	Entgelt für sonstige Leistungen (K5 Friedhof Software)	2225	3225	24	100,00	100,00	119,38	100,00	100,00	119,38
1/817000-729000	Sonstige Ausgaben	2225	3225	24	100,00	100,00	28,00	100,00	100,00	28,00
SU 22 / 32	Summe Aufwendungen / Auszahlungen operative Gebarung				39.900,00	11.800,00	13.455,47	34.400,00	6.600,00	8.028,35
SA 0 / SA 1	(0) Nettoergebnis (21 - 22) / (1) Geldfluss operative Gebarung (31 - 32)				-31.000,00	-3.000,00	-7.545,17	-25.500,00	2.200,00	-2.144,55
SU 23	Summe Haushaltsrücklagen				0,00	0,00	0,00	0,00	0,00	0,00
SA00	Nettoergebnis nach Zuw./Entn. Haushaltsrücklagen (Saldo 0 +/- SU23)				-31.000,00	-3.000,00	-7.545,17			
Investive Gebarung										
SU 33	Summe Einzahlungen investive Gebarung							0,00	0,00	0,00
1/817000-042000	Betriebsausstattung		3415	2 41				200,00	200,00	256,25
1/817000-050000	Sonderanlagen (Errichtung Urnengräber)		3412	2 40				20.000,00		
SU 34	Summe Auszahlungen investive Gebarung							20.200,00	200,00	256,25
SA2	Saldo (2) Geldfluss aus der Investiven Gebarung (33 - 34)							-20.200,00	-200,00	-256,25
SA3	Saldo (3) Nettofinanzierungssaldo (Saldo 1 + Saldo 2)							-45.700,00	2.000,00	-2.400,80
Finanzierungstätigkeit										
SU 35	Summe Einzahlungen aus der Finanzierungstätigkeit							0,00	0,00	0,00
1/817000-346000	Schuldentilgung		3614	65				3.000,00	3.000,00	3.000,00
SU 36	Summe Auszahlungen aus der Finanzierungstätigkeit							3.000,00	3.000,00	3.000,00
SA4	Saldo (4) Geldfluss aus der Finanzierungstätigkeit (35 - 36)							-3.000,00	-3.000,00	-3.000,00
SA5	Saldo (5) Geldfluss aus der voranschlagswirksamen Gebarung (Saldo 3 + Saldo 4)							-48.700,00	-1.000,00	-5.400,80

		MVAG		VC QU	Ergebnisvoranschlag			Finanzierungsvoranschlag		
		EH	FH		VA 2023	VA 2022	RA 2021	VA 2023	VA 2022	RA 2021
82	Betriebsähnliche Einrichtungen und Betriebe									
820	Wirtschaftshöfe									
820000	Wirtschaftshöfe (Bauhof)									
Operative Gebarung										
2/820000+810000	Erlöse Verkauf Energie	2114	3114	13	3.400,00	3.400,00	3.225,18	3.400,00	3.400,00	3.225,18
2/820000+811200	Einnahmen aus Benützung KFZ	2115	3115	14			45,00			45,00
2/820000+813000	Erträge aus der Auflösung von Investitionszuschüssen (Kapitaltransfers)	2127			2.100,00	2.100,00	2.070,53			
2/820000+816000	Vergütungen für Personal und Sachkosten (interne Umbuchungen)	2114	3114	13	122.700,00		122.654,95	122.700,00		122.654,95
2/820000+827100	Personalkostenersatz WVA Marbach	2116	3116	18	13.000,00	10.000,00	15.788,09	13.000,00	10.000,00	15.788,09
2/820000+827200	Personalkostenersatz GVA südl.WV	2116	3116	18	1.000,00	1.000,00	701,74	1.000,00	1.000,00	701,74
2/820000+828000	Rückersätze von Ausgaben	2116	3116	18	100,00	100,00	20,00	100,00	100,00	20,00
2/820000+829100	Sonstige Erträge	2116	3116	18			16.224,11			
2/820000+860000	Abfertigungsversicherung									
2/820000+860000	Kostenbeiträge für sonstige Leistun (Personalbeistellung etc.)	2121	3121	15		23.300,00			23.300,00	
SU 21 / 31	Summe Erträge / Einzahlungen operative Gebarung				142.300,00	39.900,00	160.729,60	140.200,00	37.800,00	142.434,96
1/820000-400000	Geringwertige Wirtschaftsgüter Materialien, Ersatzteile	2221	3221	23	400,00	400,00	1.729,07	400,00	400,00	1.729,07
1/820000-400100	Geringwertige Wirtschaftsgüter (GWG) (Arbeitsgewand+Arbeitsschuhe)	2221	3221	23	1.000,00	500,00	1.935,59	1.000,00	500,00	1.935,59
1/820000-402000	Material für innerbetriebliche Leistungen (Werkzeug, Geräte etc.)	2221	3221	23	3.200,00	8.700,00	3.165,33	3.200,00	8.700,00	3.165,33
1/820000-451000	Brennstoffe	2221	3221	23			100,47			100,47
1/820000-452000	Treibstoffe	2221	3221	23	2.300,00	2.200,00	1.956,87	2.300,00	2.200,00	1.956,87
1/820000-454000	Reinigungsmittel	2221	3221	23	300,00	300,00	285,99	300,00	300,00	285,99
1/820000-455000	Chemische und sonstige artverwandte Mittel (Schweissgas)	2221	3221	23			131,45			131,45
1/820000-511000	Geldbezüge d. Angestellten (in handwerklicher Verwendung)	2211	3211	20	241.600,00	214.500,00	172.905,08	241.600,00	214.500,00	172.905,08
1/820000-580000	DGB zum Ausgleichsfonds für Familienbeihilfen	2212	3212	20	10.900,00	9.700,00	6.744,78	10.900,00	9.700,00	6.744,78
1/820000-582000	Sonstige DGB zur sozialen Sicherheit	2212	3212	20	50.700,00	45.000,00	35.529,86	50.700,00	45.000,00	35.529,86
1/820000-582100	Beitrag Mitarbeiter Vorsorgekasse	2212	3212	20	700,00	500,00	121,65	700,00	500,00	121,65
1/820000-591000	Dotierung von Rückstellungen für Abfertigungen	2214			6.100,00	6.100,00	7.808,96			
1/820000-592000	Dotierung von Rückstellungen für Jubiläumswendungen	2214			5.000,00	5.000,00	2.828,24			
1/820000-600000	Strom	2222	3222	24	12.000,00	3.900,00	4.426,44	12.000,00	3.900,00	4.426,44
1/820000-614000	Instandhaltung von Gebäuden	2224	3224	24	100,00	100,00	1.046,46	100,00	100,00	1.046,46

		MVAG		VC QU	Ergebnisvoranschlag			Finanzierungsvoranschlag		
		EH	FH		VA 2023	VA 2022	RA 2021	VA 2023	VA 2022	RA 2021
1/820000-617000	Instandhaltung von Fahrzeugen	2224	3224	24	1.100,00	1.100,00	3.501,10	1.100,00	1.100,00	3.501,10
1/820000-618000	Instandhaltung der Geräte	2224	3224	24	100,00	100,00	529,38	100,00	100,00	529,38
1/820000-631000	Telefon, Telefax, BTX	2222	3222	24	600,00	600,00	408,09	600,00	600,00	408,09
1/820000-650000	Schuldzinsen METRAC+Gerätschaften	2241	3241	25	3.100,00	1.400,00	801,69	3.100,00	1.400,00	801,69
1/820000-670000	Versicherungen	2222	3222	24	4.100,00	4.100,00	3.152,26	4.100,00	4.100,00	3.152,26
1/820000-670100	Versicherungen Photovoltaikanlage	2222	3222	24	200,00	200,00	134,11	200,00	200,00	134,11
1/820000-680000	Planmäßige Abschreibung	2226			16.600,00	16.400,00	15.794,08			
1/820000-710000	Öffentliche Abgaben	2225	3225	24	1.400,00	1.300,00	2.236,04	1.400,00	1.300,00	2.236,04
1/820000-724000	Reisegebühren	2225	3225	24	100,00	100,00	31,92	100,00	100,00	31,92
1/820000-728000	Entgelte für sonstige Leistungen (Müllentsorgungen)	2225	3225	24			112,33			112,33
1/820000-729000	Sonstige Ausgaben	2225	3225	24	100,00	100,00	662,10	100,00	100,00	662,10
1/820000-729100	Sonstige Ausgaben für PV-Anlage	2225	3225	24	100,00	100,00	30,96	100,00	100,00	30,96
SU 22 / 32	Summe Aufwendungen / Auszahlungen operative Gebarung				361.800,00	322.400,00	268.110,30	334.100,00	294.900,00	241.679,02
SA 0 / SA 1	(0) Nettoergebnis (21 - 22) / (1) Geldfluss operative Gebarung (31 - 32)				-219.500,00	-282.500,00	-107.380,70	-193.900,00	-257.100,00	-99.244,06
SU 23	Summe Haushaltsrücklagen				0,00	0,00	0,00	0,00	0,00	0,00
SA00	Nettoergebnis nach Zuw./Entn. Haushaltsrücklagen (Saldo 0 +/- SU23)				-219.500,00	-282.500,00	-107.380,70			
Investive Gebarung										
SU 33	Summe Einzahlungen investive Gebarung							0,00	0,00	0,00
1/820000-010000	Einbau eines Sektionaltores in den ehem. Sondermüllraum		3413	2 40						5.338,20
1/820000-042000	Handykauf für Bauhof		3415	2 41				600,00	600,00	301,80
1/820000-042001	Amts-, Betriebs- und Geschäftsausstattung		3415	2 41						1.897,92
SU 34	Summe Auszahlungen investive Gebarung							600,00	600,00	7.537,92
SA2	Saldo (2) Geldfluss aus der Investiven Gebarung (33 - 34)							-600,00	-600,00	-7.537,92
SA3	Saldo (3) Nettofinanzierungssaldo (Saldo 1 + Saldo 2)							-194.500,00	-257.700,00	-106.781,98
Finanzierungstätigkeit										
SU 35	Summe Einzahlungen aus der Finanzierungstätigkeit							0,00	0,00	0,00
1/820000-346000	Schuldentilgung Hypobank Mähgerät METRAK+Gerätschaften		3614	65				4.400,00	4.500,00	4.591,91
SU 36	Summe Auszahlungen aus der Finanzierungstätigkeit							4.400,00	4.500,00	4.591,91
SA4	Saldo (4) Geldfluss aus der Finanzierungstätigkeit (35 - 36)							-4.400,00	-4.500,00	-4.591,91
SA5	Saldo (5) Geldfluss aus der voranschlagswirksamen Gebarung (Saldo 3 + Saldo 4)							-198.900,00	-262.200,00	-111.373,89

		MVAG		VC QU	Ergebnisvoranschlag			Finanzierungsvoranschlag		
		EH	FH		VA 2023	VA 2022	RA 2021	VA 2023	VA 2022	RA 2021
84	Liegenschaften, Wohn- und Geschäftsgebäude									
840	Grundbesitz									
840000	Grundbesitz									
	Operative Gebarung									
6/840000+801000	Veräußerungen von Grundstücken und Grundstückseinrichtungen	2116		1 30	74.600,00			81.311,50		
2/840000+801000	Veräußerungen von Grundstücken und Grundstückseinrichtungen	2116		30				37.928,50		
2/840000+811000	Einnahmen aus Verpachtungen Plakate/Transparente	2115	3115	14	1.000,00	1.000,00	337,00	1.000,00	1.000,00	337,00
2/840000+811009	Miet- und Pächtertrag Gestattungszins ehemalige Eisenbahnanlage (früher NÖVOG-ÖBB)	2115	3115	14	600,00	600,00	729,46	600,00	600,00	729,46
2/840000+811099	Miet- und Pächtertrag (Baurechtszins Heinzle)	2115	3115	14	1.000,00	1.000,00	1.044,00	1.000,00	1.000,00	1.044,00
2/840000+811100	Einnahmen aus Verpachtung Grundstücke	2115	3115	14	400,00	400,00	866,52	400,00	400,00	866,52
2/840000+861000	Zinszuschüsse des Landes Finanzsonderaktion	2121	3121	15		900,00	427,52		900,00	427,52
SU 21 / 31	Summe Erträge / Einzahlungen operative Gebarung				77.600,00	3.900,00	122.644,50	3.000,00	3.900,00	3.404,50
1/840000-640000	Erstellung/laufender Aufwand Baumkataster	2222	3222	24	1.900,00	1.900,00	1.486,60	1.900,00	1.900,00	1.486,60
1/840000-650000	Schuldzinsen	2241	3241	25	7.000,00	9.500,00	1.482,09	7.000,00	9.500,00	1.482,09
1/840000-683000	Verluste aus dem Abgang von Sachanlagen und immateriellen Vermögenswerten	2226					8.462,94			
1/840000-710000	Öffentliche Abgaben	2225	3225	24	1.800,00	600,00	668,42	1.800,00	600,00	668,42
5/840000-729910	Zuführung KIP Förderung 2020 an richtiges Wasservorhaben	2225	3225	1 24			20.568,26			20.568,26
SU 22 / 32	Summe Aufwendungen / Auszahlungen operative Gebarung				10.700,00	12.000,00	32.668,31	10.700,00	12.000,00	24.205,37
SA 0 / SA 1	(0) Nettoergebnis (21 - 22) / (1) Geldfluss operative Gebarung (31 - 32)				66.900,00	-8.100,00	89.976,19	-7.700,00	-8.100,00	-20.800,87
SU 23	Summe Haushaltsrücklagen				0,00	0,00	0,00	0,00	0,00	0,00
SA00	Nettoergebnis nach Zuw./Entn. Haushaltsrücklagen (Saldo 0 +/- SU23)				66.900,00	-8.100,00	89.976,19			
	Investive Gebarung									
2/840000+001000	Verkauf von Grundstücken		3312	30				30.000,00	30.000,00	
6/840000+801000	Veräußerungen von Grundstücken und Grundstückseinrichtungen		3312	1 30				74.600,00		81.311,50
2/840000+801000	Veräußerungen von Grundstücken und Grundstückseinrichtungen		3312	30						37.928,50
SU 33	Summe Einzahlungen investive Gebarung							104.600,00	30.000,00	119.240,00
5/840000-000001	Bebaute Grundstücke Grundkauf Zentrum		3412	1 40					600.000,00	

		MVAG		VC	QU	Ergebnisvoranschlag			Finanzierungsvoranschlag			
		EH	FH			VA 2023	VA 2022	RA 2021	VA 2023	VA 2022	RA 2021	
5/840000-001000	Ankauf von Grundstücken von der NÖVOG		3412	1	40							11.620,64
1/840000-001000	Erwerb von Grundstücken		3412	2	40						10.000,00	
SU 34	Summe Auszahlungen investive Gebarung									0,00	610.000,00	11.620,64
SA2	Saldo (2) Geldfluss aus der Investiven Gebarung (33 – 34)									104.600,00	-580.000,00	107.619,36
SA3	Saldo (3) Nettofinanzierungssaldo (Saldo 1 + Saldo 2)									96.900,00	-588.100,00	86.818,49
Finanzierungstätigkeit												
6/840000+346001	Investitionsdarlehen von Finanzunternehmen LFSA Sarlehen Zentrumsbelebung		3514	1	55						600.000,00	
SU 35	Summe Einzahlungen aus der Finanzierungstätigkeit									0,00	600.000,00	0,00
1/840000-346000	Schuldentilgung		3614		65					10.000,00	30.700,00	35.565,28
5/840000-346003	Investitionsdarlehen von Finanzunternehmen vorzeitige Tilgung		3614	1	65					74.600,00	69.700,00	
SU 36	Summe Auszahlungen aus der Finanzierungstätigkeit									84.600,00	100.400,00	35.565,28
SA4	Saldo (4) Geldfluss aus der Finanzierungstätigkeit (35 – 36)									-84.600,00	499.600,00	-35.565,28
SA5	Saldo (5) Geldfluss aus der voranschlagswirksamen Gebarung (Saldo 3 + Saldo 4)									12.300,00	-88.500,00	51.253,21
840002	Betriebsgebiet Steinbruch Ebersdorf											
Operative Gebarung												
SU 21 / 31	Summe Erträge / Einzahlungen operative Gebarung					0,00	0,00	0,00		0,00	0,00	0,00
SU 22 / 32	Summe Aufwendungen / Auszahlungen operative Gebarung					0,00	0,00	0,00		0,00	0,00	0,00
SA 0 / SA 1	(0) Nettoergebnis (21 - 22) / (1) Geldfluss operative Gebarung (31 – 32)					0,00	0,00	0,00		0,00	0,00	0,00
SU 23	Summe Haushaltsrücklagen					0,00	0,00	0,00		0,00	0,00	0,00
SA00	Nettoergebnis nach Zuw./Entn. Haushaltsrücklagen (Saldo 0 +/- SU23)					0,00	0,00	0,00		0,00	0,00	0,00
Investive Gebarung												
SU 33	Summe Einzahlungen investive Gebarung									0,00	0,00	0,00
5/840002-004000	Erschließung eines Betriebsgebietes		3412	1	40					100.000,00	100.000,00	
SU 34	Summe Auszahlungen investive Gebarung									100.000,00	100.000,00	0,00
SA2	Saldo (2) Geldfluss aus der Investiven Gebarung (33 – 34)									-100.000,00	-100.000,00	0,00
SA3	Saldo (3) Nettofinanzierungssaldo (Saldo 1 + Saldo 2)									-100.000,00	-100.000,00	0,00
Finanzierungstätigkeit												
6/840002+346000	Investitionsdarlehen von Finanzunternehmen		3514	1	55					100.000,00	100.000,00	
SU 35	Summe Einzahlungen aus der Finanzierungstätigkeit									100.000,00	100.000,00	0,00
SU 36	Summe Auszahlungen aus der Finanzierungstätigkeit									0,00	0,00	0,00
SA4	Saldo (4) Geldfluss aus der Finanzierungstätigkeit (35 – 36)									100.000,00	100.000,00	0,00
SA5	Saldo (5) Geldfluss aus der voranschlagswirksamen Gebarung (Saldo 3 + Saldo 4)									0,00	0,00	0,00

		MVAG		VC QU	Ergebnisvoranschlag			Finanzierungsvoranschlag		
		EH	FH		VA 2023	VA 2022	RA 2021	VA 2023	VA 2022	RA 2021
842	Waldbesitz (soweit nicht bei 866)									
842000	Waldbesitz Gemeindewald									
Operative Gebarung										
2/842000+810000	Leistungserlöse (Holzverkauf)	2114	3114	13	2.200,00	2.100,00		2.200,00	2.100,00	
SU 21 / 31	Summe Erträge / Einzahlungen operative Gebarung				2.200,00	2.100,00	0,00	2.200,00	2.100,00	0,00
1/842000-610000	Instandhaltung der Anlagen (Pflege des Waldes)	2224	3224	24	2.200,00	2.100,00	1.323,60	2.200,00	2.100,00	1.323,60
SU 22 / 32	Summe Aufwendungen / Auszahlungen operative Gebarung				2.200,00	2.100,00	1.323,60	2.200,00	2.100,00	1.323,60
SA 0 / SA 1	(0) Nettoergebnis (21 - 22) / (1) Geldfluss operative Gebarung (31 – 32)				0,00	0,00	-1.323,60	0,00	0,00	-1.323,60
SU 23	Summe Haushaltsrücklagen				0,00	0,00	0,00	0,00	0,00	0,00
SA00	Nettoergebnis nach Zuw./Entn. Haushaltsrücklagen (Saldo 0 +/- SU23)				0,00	0,00	-1.323,60			
Investive Gebarung										
SU 33	Summe Einzahlungen investive Gebarung							0,00	0,00	0,00
SU 34	Summe Auszahlungen investive Gebarung							0,00	0,00	0,00
SA2	Saldo (2) Geldfluss aus der Investiven Gebarung (33 – 34)							0,00	0,00	0,00
SA3	Saldo (3) Nettofinanzierungssaldo (Saldo 1 + Saldo 2)							0,00	0,00	-1.323,60
Finanzierungstätigkeit										
SU 35	Summe Einzahlungen aus der Finanzierungstätigkeit							0,00	0,00	0,00
SU 36	Summe Auszahlungen aus der Finanzierungstätigkeit							0,00	0,00	0,00
SA4	Saldo (4) Geldfluss aus der Finanzierungstätigkeit (35 – 36)							0,00	0,00	0,00
SA5	Saldo (5) Geldfluss aus der voranschlagswirksamen Gebarung (Saldo 3 + Saldo 4)							0,00	0,00	-1.323,60
846	Wohn- und Geschäftsgebäude (soweit nicht bei 853)									
846000	Wohn- und Geschäftsgebäude									
Operative Gebarung										
2/846000+811000	Einnahmen aus Vermietung (altes Rathaus)	2115	3115	14	3.400,00	3.300,00	4.513,86	3.400,00	3.300,00	4.513,86
2/846000+811100	Rückersätze von Ausgaben (Betriebskosten)	2115	3115	14	800,00	800,00	443,15	800,00	800,00	903,14
SU 21 / 31	Summe Erträge / Einzahlungen operative Gebarung				4.200,00	4.100,00	4.957,01	4.200,00	4.100,00	5.417,00
1/846000-600000	Strom	2222	3222	24	900,00	300,00	238,34	900,00	300,00	238,34
1/846000-614000	Instandhaltung von Gebäuden	2224	3224	24	100,00	5.100,00	341,93	100,00	5.100,00	341,93
1/846000-650000	Schuldzinsen	2241	3241	25	100,00	100,00	80,73	100,00	100,00	80,73
1/846000-670000	Versicherungen	2222	3222	24	600,00	600,00	437,92	600,00	600,00	437,92
1/846000-680000	Planmäßige Abschreibung	2226			400,00	400,00	368,57			
1/846000-710000	Öffentliche Abgaben	2225	3225	24	2.100,00	2.100,00	1.477,05	2.100,00	2.100,00	1.477,05

		MVAG VC QU			Ergebnisvoranschlag			Finanzierungsvoranschlag		
		EH	FH		VA 2023	VA 2022	RA 2021	VA 2023	VA 2022	RA 2021
1/846000-728000	Entgelte für sonstige Leistungen Planungskosten Sanierung/Neubau/Abriss	2225	3225	24		15.000,00		15.000,00		
SU 22 / 32	Summe Aufwendungen / Auszahlungen operative Gebarung				4.200,00	23.600,00	2.944,54	3.800,00	23.200,00	2.575,97
SA 0 / SA 1	(0) Nettoergebnis (21 - 22) / (1) Geldfluss operative Gebarung (31 - 32)				0,00	-19.500,00	2.012,47	400,00	-19.100,00	2.841,03
SU 23	Summe Haushaltsrücklagen				0,00	0,00	0,00	0,00	0,00	0,00
SA00	Nettoergebnis nach Zuw./Entn. Haushaltsrücklagen (Saldo 0 +/- SU23)				0,00	-19.500,00	2.012,47			
Investive Gebarung										
SU 33	Summe Einzahlungen investive Gebarung							0,00	0,00	0,00
SU 34	Summe Auszahlungen investive Gebarung							0,00	0,00	0,00
SA2	Saldo (2) Geldfluss aus der Investiven Gebarung (33 - 34)							0,00	0,00	0,00
SA3	Saldo (3) Nettofinanzierungssaldo (Saldo 1 + Saldo 2)							400,00	-19.100,00	2.841,03
Finanzierungstätigkeit										
SU 35	Summe Einzahlungen aus der Finanzierungstätigkeit							0,00	0,00	0,00
1/846000-344000	Tilgung von Darlehen Wohnbauförderung		3611	64				1.400,00	1.400,00	1.422,59
SU 36	Summe Auszahlungen aus der Finanzierungstätigkeit							1.400,00	1.400,00	1.422,59
SA4	Saldo (4) Geldfluss aus der Finanzierungstätigkeit (35 - 36)							-1.400,00	-1.400,00	-1.422,59
SA5	Saldo (5) Geldfluss aus der voranschlagswirksamen Gebarung (Saldo 3 + Saldo 4)							-1.000,00	-20.500,00	1.418,44
85 Betriebe mit marktbestimmter Tätigkeit										
850 Betriebe der Wasserversorgung										
850000 Wasserversorgung										
Operative Gebarung										
2/850000+813000	Erträge aus der Auflösung von Investitionszuschüssen (Kapitaltransfers)	2127			6.800,00	6.800,00	6.793,11			
2/850000+823000	Zinsen für Rücklage	2131	3131	14			0,61			0,61
6/850000+829910	Umbg. KIP Förderung 2019 von Vorhaben Grund 840	2116	3116	1 18			20.568,26			20.568,26
2/850000+852100	Bereitstellungsgebühren (Wassermesser)	2113	3113	12	32.200,00	31.600,00	31.637,25	32.200,00	31.600,00	31.632,76
2/850000+852200	Wasserbezugsgebühren	2113	3113	12	82.000,00	80.400,00	78.801,59	82.000,00	80.400,00	79.077,00
SU 21 / 31	Summe Erträge / Einzahlungen operative Gebarung				121.000,00	118.800,00	137.800,82	114.200,00	112.000,00	131.278,63
1/850000-612000	Instandh. von Wasser-versorgungsanlagen	2224	3224	24	2.400,00	2.300,00	24.399,24	2.400,00	2.300,00	24.399,24
1/850000-612001	Instandhaltung von Wasserzählern	2224	3224	24	5.700,00	5.600,00	6.334,78	5.700,00	5.600,00	6.334,78
1/850000-612002	Instandhaltung von sonstigen Anlagen	2224	3224	24	200,00	200,00	2.085,05	200,00	200,00	2.085,05
1/850000-612003	Instandhaltung von Sonderanlagen	2224	3224	24	200,00	200,00		200,00	200,00	
1/850000-650000	Schuldzinsen	2241	3241	25	10.900,00	9.600,00	1.187,08	10.900,00	9.600,00	1.187,08
1/850000-680000	Planmäßige Abschreibung	2226			3.700,00	7.800,00	5.384,60			

		MVAG		VC QU	Ergebnisvoranschlag			Finanzierungsvoranschlag		
		EH	FH		VA 2023	VA 2022	RA 2021	VA 2023	VA 2022	RA 2021
1/850000-710000	Öffentliche Abgaben (Ausgaben), ohne Gebühren gemäß FAG Gebrauchsab	2225	3225	24	2.000,00	2.000,00	2.391,00	2.000,00	2.000,00	2.391,00
1/850000-720000	Kostenbeiträge für Leistungen (Personalbeistellung etc.)	2225	3225	24	3.900,00	7.500,00	3.860,35	3.900,00	7.500,00	3.860,35
1/850000-729000	Sonstige Ausgaben	2225	3225	24	300,00	300,00		300,00	300,00	
1/850000-752000	Beitrag an den Wasserverband Marbach - Klein-Pöchlarn	2231	3231	26	67.500,00	48.500,00	43.800,00	67.500,00	48.500,00	43.800,00
1/850000-752100	Beitrag an den Abgabeneinhebungsverband	2231	3231	26	2.900,00	2.800,00	2.814,47	2.900,00	2.800,00	3.041,21
SU 22 / 32	Summe Aufwendungen / Auszahlungen operative Gebarung				99.700,00	86.800,00	92.256,57	96.000,00	79.000,00	87.098,71
SA 0 / SA 1	(0) Nettoergebnis (21 - 22) / (1) Geldfluss operative Gebarung (31 - 32)				21.300,00	32.000,00	45.544,25	18.200,00	33.000,00	44.179,92
1/850000-794001	Zuweisung an zweckgebundene Haushaltsrücklagen mit ZMR		2401				0,46			
SU 23	Summe Haushaltsrücklagen				0,00	0,00	-0,46	0,00	0,00	0,00
SA00	Nettoergebnis nach Zuw./Entn. Haushaltsrücklagen (Saldo 0 +/- SU23)				21.300,00	32.000,00	45.543,79			
Investive Gebarung										
2/850000+307000	Kapitaltransfers von privaten Haushalten und privaten Organisationen ohne Erwerbszweck und andere		3334	34				9.500,00	9.400,00	18.289,21
SU 33	Summe Einzahlungen investive Gebarung							9.500,00	9.400,00	18.289,21
1/850000-004000	Wasser- und Kanalisationsbauten (Hausanschlüsse etc.)		3412	2 40				4.000,00	4.000,00	22.373,25
5/850000-004000	Wasser- und Abwasserbauten und -anlagen Bahnhofsareal/Hafnergasse		3412	1 40					89.300,00	139.234,02
1/850000-050000	Sonderanlagen (Hochbeh., Quellf., etc.)		3412	2 40				400,00	400,00	852,52
SU 34	Summe Auszahlungen investive Gebarung							4.400,00	93.700,00	162.459,79
SA2	Saldo (2) Geldfluss aus der Investiven Gebarung (33 - 34)							5.100,00	-84.300,00	-144.170,58
SA3	Saldo (3) Nettofinanzierungssaldo (Saldo 1 + Saldo 2)							23.300,00	-51.300,00	-99.990,66
Finanzierungstätigkeit										
6/850000+346000	Darlehensaufnahme bei Kreditinstitut		3514	1 55					58.000,00	150.000,00
SU 35	Summe Einzahlungen aus der Finanzierungstätigkeit							0,00	58.000,00	150.000,00
1/850000-344000	Tilgung von Darlehen bei Wasserwirtschaftsfonds		3611	64						1.391,55
1/850000-346000	Schuldentilgung		3614	65				21.700,00	27.700,00	13.831,62
SU 36	Summe Auszahlungen aus der Finanzierungstätigkeit							21.700,00	27.700,00	15.223,17
SA4	Saldo (4) Geldfluss aus der Finanzierungstätigkeit (35 - 36)							-21.700,00	30.300,00	134.776,83
SA5	Saldo (5) Geldfluss aus der voranschlagswirksamen Gebarung (Saldo 3 + Saldo 4)							1.600,00	-21.000,00	34.786,17
850001	Wasserleituzng Am Tonberg									
Operative Gebarung										
SU 21 / 31	Summe Erträge / Einzahlungen operative Gebarung				0,00	0,00	0,00	0,00	0,00	0,00

	MVAG	VC QU		Ergebnisvoranschlag			Finanzierungsvoranschlag			
		EH	FH	VA 2023	VA 2022	RA 2021	VA 2023	VA 2022	RA 2021	
SU 22 / 32	Summe Aufwendungen / Auszahlungen operative Gebarung			0,00	0,00	0,00	0,00	0,00	0,00	
SA 0 / SA 1	(0) Nettoergebnis (21 - 22) / (1) Geldfluss operative Gebarung (31 - 32)			0,00	0,00	0,00	0,00	0,00	0,00	
SU 23	Summe Haushaltsrücklagen			0,00	0,00	0,00	0,00	0,00	0,00	
SA00	Nettoergebnis nach Zuw./Entn. Haushaltsrücklagen (Saldo 0 +/- SU23)			0,00	0,00	0,00				
Investive Gebarung										
SU 33	Summe Einzahlungen investive Gebarung						0,00	0,00	0,00	
5/850001-004003	Wasseranlagen im Zuge der Sanierung am Tonberg	3412	1 40				105.000,00			
SU 34	Summe Auszahlungen investive Gebarung						105.000,00	0,00	0,00	
SA2	Saldo (2) Geldfluss aus der Investiven Gebarung (33 - 34)						-105.000,00	0,00	0,00	
SA3	Saldo (3) Nettofinanzierungssaldo (Saldo 1 + Saldo 2)						-105.000,00	0,00	0,00	
Finanzierungstätigkeit										
6/850001+346000	Investitionsdarlehen von Finanzunternehmen	3514	55				105.000,00			
SU 35	Summe Einzahlungen aus der Finanzierungstätigkeit						105.000,00	0,00	0,00	
SU 36	Summe Auszahlungen aus der Finanzierungstätigkeit						0,00	0,00	0,00	
SA4	Saldo (4) Geldfluss aus der Finanzierungstätigkeit (35 - 36)						105.000,00	0,00	0,00	
SA5	Saldo (5) Geldfluss aus der voranschlagswirksamen Gebarung (Saldo 3 + Saldo 4)						0,00	0,00	0,00	
851	Betriebe der Abwasserbeseitigung									
851000	Betriebe der Abwasserbeseitigung									
Operative Gebarung										
2/851000+813000	Erträge aus der Auflösung von Investitionszuschüssen (Kapitaltransfers)	2127			24.100,00	24.000,00	23.965,62			
2/851000+823000	Zinsen für Kläranlagenrücklage	2131	3131 14				0,67		0,67	
2/851000+852100	Kanalbenutzungsgebühren	2113	3113 12	258.400,00	253.400,00	246.158,69	258.400,00	253.400,00	251.823,78	
2/851000+861000	Zinszuschüsse des Bundes (Öst. Kommunalkredit AG)	2121	3121 15				13.007,01		13.007,01	
2/851000+862000	Laufende Transferzahlungen der Marktgemeinde Leiben	2121	3121 15	200,00	200,00		200,00	200,00		
2/851000+862100	Guthabenszahlung Gemeindeverband südl. Waldviertel	2121	3121 15		24.000,00	38.889,93		24.000,00	38.889,93	
SU 21 / 31	Summe Erträge / Einzahlungen operative Gebarung				282.700,00	301.600,00	322.021,92	258.600,00	277.600,00	303.721,39
1/851000-600000	Strom	2222	3222 24	1.000,00	600,00	319,92	1.000,00	600,00	319,92	
1/851000-612000	Instandh. von Wasser- und Kanalisationsanlagen	2224	3224 24	1.200,00	1.200,00	1.613,32	1.200,00	1.200,00	1.613,32	
1/851000-612100	Instandhaltung von Kanalisationsanl (Kanalreinigung)	2224	3224 24	900,00	800,00	1.164,98	900,00	800,00	1.164,98	
1/851000-612200	Reinigung Einläufe und Querrinnen samt Digitalisierung	2224	3224 24	6.200,00	4.600,00	1.561,01	6.200,00	4.600,00	1.561,01	

		MVAG		VC QU	Ergebnisvoranschlag			Finanzierungsvoranschlag		
		EH	FH		VA 2023	VA 2022	RA 2021	VA 2023	VA 2022	RA 2021
1/851000-650000	Schuldzinsen	2241	3241	25	13.700,00	4.700,00	2.321,83	13.700,00	4.700,00	2.321,83
1/851000-680000	Planmäßige Abschreibung	2226			24.100,00	25.000,00	24.073,80			
1/851000-710000	Öffentliche Abgaben (Ausgaben), ohne Gebühren gemäß FAG Gebrauchsab	2225	3225	24	1.800,00	1.800,00	2.515,05	1.800,00	1.800,00	2.515,05
1/851000-710100	KEST Rücklage	2225	3225	24			0,16			0,16
1/851000-720000	Kostenbeiträge für Leistungen (Personalbeistellung etc.)	2225	3225	24	3.200,00	7.000,00	3.192,19	3.200,00	7.000,00	3.192,19
1/851000-729000	Sonstige Ausgaben	2225	3225	24	300,00	300,00	368,22	300,00	300,00	368,22
1/851000-752000	Beitrag an den Abwasserverband südliches Waldviertel	2231	3231	26	151.200,00	126.300,00	117.896,16	151.200,00	126.300,00	117.896,16
1/851000-752100	Kostenbeiträge Abgabeneinhebung GVV Bezirk Melk	2231	3231	26	6.500,00	6.300,00	6.270,91	6.500,00	6.300,00	6.970,00
1/851000-752200	Beitrag MGde. Artstetten-Pöbring für Kanal Am Tonberg	2231	3231	26	200,00	200,00	184,99	200,00	200,00	184,99
1/851000-752300	Beitrag an MGde. Leiben für Kanal Ebersdorf	2231	3231	26	1.600,00	1.600,00		1.600,00	1.600,00	
1/851000-752500	Beitrag GVV Kanalerhebung	2231	3231	26	100,00	100,00	85,00	100,00	100,00	85,00
SU 22 / 32	Summe Aufwendungen / Auszahlungen operative Gebarung				212.000,00	180.500,00	161.567,54	187.900,00	155.500,00	138.192,83
SA 0 / SA 1	(0) Nettoergebnis (21 - 22) / (1) Geldfluss operative Gebarung (31 - 32)				70.700,00	121.100,00	160.454,38	70.700,00	122.100,00	165.528,56
2/851000+894001	Entnahmen von zweckgebundenen Haushaltsrücklagen		2301				140.000,00			
1/851000-794001	Zuweisung an zweckgebundene Haushaltsrücklagen mit ZMR		2401				145.004,82			
SU 23	Summe Haushaltsrücklagen				0,00	0,00	-5.004,82	0,00	0,00	0,00
SA00	Nettoergebnis nach Zuw./Entn. Haushaltsrücklagen (Saldo 0 +/- SU23)				70.700,00	121.100,00	155.449,56			
Investive Gebarung										
6/851000+301000	Kapitaltransfers von Ländern, Landesfonds und Landesammern		3331	1 33						4.750,00
2/851000+307000	Kapitaltransfers von privaten Haushalten und privaten Organisationen ohne Erwerbszweck und andere		3334	34				21.400,00	21.000,00	44.961,30
SU 33	Summe Einzahlungen investive Gebarung							21.400,00	21.000,00	49.711,30
1/851000-004000	Wasser- und Kanalsisationsbauten (Hausanschlüsse etc.)		3412	2 40				2.600,00	2.500,00	25.718,21
5/851000-004000	Abwasserbauten und -anlagen Kanal Bahnhofsareal/Hafnergasse		3412	1 40					70.000,00	155.612,38
5/851000-010000	Errichtung Kanal Bahnhofsareal/Hafnergasse		3413	1 40					31.700,00	
5/851000-070000	Ausgaben für Kanalkataster		3411	1 42						10.460,77
SU 34	Summe Auszahlungen investive Gebarung							2.600,00	104.200,00	191.791,36
SA2	Saldo (2) Geldfluss aus der Investiven Gebarung (33 - 34)							18.800,00	-83.200,00	-142.080,06
SA3	Saldo (3) Nettofinanzierungssaldo (Saldo 1 + Saldo 2)							89.500,00	38.900,00	23.448,50

		MVAG VC QU		Ergebnisvoranschlag			Finanzierungsvoranschlag				
		EH	FH	VA 2023	VA 2022	RA 2021	VA 2023	VA 2022	RA 2021		
Finanzierungstätigkeit											
6/851000+346001	Investitionsdarlehen von Finanzunternehmen Bahnhofsareal+Hafnergasse		3514	1	55				-23.700,00	280.000,00	
SU 35	Summe Einzahlungen aus der Finanzierungstätigkeit								0,00	-23.700,00	280.000,00
1/851000-344000	Tilgung von Darlehen bei Wasserwirtschaftsfonds		3611		64				2.700,00	16.200,00	15.882,48
1/851000-346000	Schuldentilgung Bankkredit Kanal		3614		65				18.900,00	8.700,00	10.266,68
SU 36	Summe Auszahlungen aus der Finanzierungstätigkeit								21.600,00	24.900,00	26.149,16
SA4	Saldo (4) Geldfluss aus der Finanzierungstätigkeit (35 – 36)								-21.600,00	-48.600,00	253.850,84
SA5	Saldo (5) Geldfluss aus der voranschlagswirksamen Gebarung (Saldo 3 + Saldo 4)								67.900,00	-9.700,00	277.299,34
851001	Kanal Am Tonberg										
Operative Gebarung											
SU 21 / 31	Summe Erträge / Einzahlungen operative Gebarung					0,00	0,00	0,00	0,00	0,00	0,00
SU 22 / 32	Summe Aufwendungen / Auszahlungen operative Gebarung					0,00	0,00	0,00	0,00	0,00	0,00
SA 0 / SA 1	(0) Nettoergebnis (21 - 22) / (1) Geldfluss operative Gebarung (31 – 32)					0,00	0,00	0,00	0,00	0,00	0,00
SU 23	Summe Haushaltsrücklagen					0,00	0,00	0,00	0,00	0,00	0,00
SA00	Nettoergebnis nach Zuw./Entn. Haushaltsrücklagen (Saldo 0 +/- SU23)					0,00	0,00	0,00	0,00	0,00	0,00
Investive Gebarung											
SU 33	Summe Einzahlungen investive Gebarung								0,00	0,00	0,00
5/851001-004002	Wasser- und Abwasserbauten und -anlagen (Sanierung Am Tonberg)		3412	1	40				60.500,00		
SU 34	Summe Auszahlungen investive Gebarung								60.500,00	0,00	0,00
SA2	Saldo (2) Geldfluss aus der Investiven Gebarung (33 – 34)								-60.500,00	0,00	0,00
SA3	Saldo (3) Nettofinanzierungssaldo (Saldo 1 + Saldo 2)								-60.500,00	0,00	0,00
Finanzierungstätigkeit											
6/851001+346000	Investitionsdarlehen von Finanzunternehmen		3514	1	55				60.500,00		
SU 35	Summe Einzahlungen aus der Finanzierungstätigkeit								60.500,00	0,00	0,00
SU 36	Summe Auszahlungen aus der Finanzierungstätigkeit								0,00	0,00	0,00
SA4	Saldo (4) Geldfluss aus der Finanzierungstätigkeit (35 – 36)								60.500,00	0,00	0,00
SA5	Saldo (5) Geldfluss aus der voranschlagswirksamen Gebarung (Saldo 3 + Saldo 4)								0,00	0,00	0,00

	MVAG	VC	QU	Ergebnisvoranschlag			Finanzierungsvoranschlag			
				EH	FH	VA 2023	VA 2022	RA 2021	VA 2023	VA 2022
86										
864										
864000										
Operative Gebarung										
SU 21 / 31										
SU 22 / 32										
SA 0 / SA 1										
SU 23										
SA00										
Investive Gebarung										
6/864000+309000										
SU 33										
SU 34										
SA2										
SA3										
Finanzierungstätigkeit										
SU 35										
SU 36										
SA4										
SA5										
89										
894										
894000										
Operative Gebarung										
2/894000+811000										
2/894000+811100										
2/894000+811200										
2/894000+811300										
2/894000+813000										
2/894000+829100										
SU 21 / 31										
1/894000-400000										
1/894000-454000										

		MVAG		VC QU	Ergebnisvoranschlag			Finanzierungsvoranschlag		
		EH	FH		VA 2023	VA 2022	RA 2021	VA 2023	VA 2022	RA 2021
1/894000-454100	Reinigung Tischwäsche	2221	3221	23	200,00	200,00		200,00	200,00	
1/894000-459100	Verbrauchsgüter für Kaffeeautomat	2221	3221	23	500,00	500,00	310,97	500,00	500,00	310,97
1/894000-511000	Geldbezüge der Vertragsbediensteten in handwerklicher Verwendung	2211	3211	20	2.900,00	2.200,00	628,78	2.900,00	2.200,00	628,78
1/894000-580000	DGB zum Ausgleichsfonds für Familienbeihilfen	2212	3212	20	100,00	100,00	23,09	100,00	100,00	23,09
1/894000-582000	Sonstige DGB zur sozialen Sicherheit	2212	3212	20	600,00	400,00	13,14	600,00	400,00	13,14
1/894000-582100	Beitrag Mitarbeiter Vorsorgekasse	2212	3212	20			9,60			9,60
1/894000-592000	Dotierung von Rückstellungen für Jubiläumszuwendungen	2214					-5,31			
1/894000-600000	Strom	2222	3222	24	12.100,00	7.400,00	4.717,59	12.100,00	7.400,00	4.717,59
1/894000-614000	Instandhaltung von Gebäuden	2224	3224	24	600,00	600,00	506,29	600,00	600,00	506,29
1/894000-616000	Instandhaltung von Maschinen	2224	3224	24	400,00	400,00	814,32	400,00	400,00	814,32
1/894000-618000	Instandhaltung der Amtsausstattung	2224	3224	24	1.000,00	1.000,00	1.620,66	1.000,00	1.000,00	1.620,66
1/894000-680000	Planmäßige Abschreibung	2226			11.500,00	11.800,00	12.267,18			
1/894000-710000	Öffentliche Abgaben (Müllgebühr)	2225	3225	24	1.200,00	1.200,00	999,34	1.200,00	1.200,00	999,34
1/894000-720000	Kostenbeiträge für Leistungen (Personalbeistellung etc.)	2225	3225	24	3.900,00	2.300,00	3.856,83	3.900,00	2.300,00	3.856,83
1/894000-726000	Mitgliedsbeiträge an Institutionen	2225	3225	24			35,00			35,00
1/894000-729000	Sonstige Ausgaben	2225	3225	24	100,00	100,00	15,98	100,00	100,00	15,98
SU 22 / 32	Summe Aufwendungen / Auszahlungen operative Gebarung				37.800,00	30.900,00	27.207,97	26.300,00	19.100,00	14.946,10
SA 0 / SA 1	(0) Nettoergebnis (21 - 22) / (1) Geldfluss operative Gebarung (31 - 32)				-27.500,00	-20.700,00	-19.328,73	-17.500,00	-10.400,00	-8.609,70
SU 23	Summe Haushaltsrücklagen				0,00	0,00	0,00	0,00	0,00	0,00
SA00	Nettoergebnis nach Zuw./Entn. Haushaltsrücklagen (Saldo 0 +/- SU23)				-27.500,00	-20.700,00	-19.328,73			
Investive Gebarung										
SU 33	Summe Einzahlungen investive Gebarung							0,00	0,00	0,00
1/894000-042000	Betriebsausstattung		3415	2 41				300,00	300,00	486,72
SU 34	Summe Auszahlungen investive Gebarung							300,00	300,00	486,72
SA2	Saldo (2) Geldfluss aus der Investiven Gebarung (33 - 34)							-300,00	-300,00	-486,72
SA3	Saldo (3) Nettofinanzierungssaldo (Saldo 1 + Saldo 2)							-17.800,00	-10.700,00	-9.096,42
Finanzierungstätigkeit										
SU 35	Summe Einzahlungen aus der Finanzierungstätigkeit							0,00	0,00	0,00
SU 36	Summe Auszahlungen aus der Finanzierungstätigkeit							0,00	0,00	0,00
SA4	Saldo (4) Geldfluss aus der Finanzierungstätigkeit (35 - 36)							0,00	0,00	0,00
SA5	Saldo (5) Geldfluss aus der voranschlagswirksamen Gebarung (Saldo 3 + Saldo 4)							-17.800,00	-10.700,00	-9.096,42

		MVAG VC QU			Ergebnisvoranschlag			Finanzierungsvoranschlag		
		EH	FH		VA 2023	VA 2022	RA 2021	VA 2023	VA 2022	RA 2021
896	Campingplätze									
896000	Campingplätze									
Operative Gebarung										
SU 21 / 31	Summe Erträge / Einzahlungen operative Gebarung				0,00	0,00	0,00	0,00	0,00	0,00
1/896000-710000	Öffentliche Abgaben	2225	3225	24			-14,87			-14,87
SU 22 / 32	Summe Aufwendungen / Auszahlungen operative Gebarung				0,00	0,00	-14,87	0,00	0,00	-14,87
SA 0 / SA 1	(0) Nettoergebnis (21 - 22) / (1) Geldfluss operative Gebarung (31 - 32)				0,00	0,00	14,87	0,00	0,00	14,87
SU 23	Summe Haushaltsrücklagen				0,00	0,00	0,00	0,00	0,00	0,00
SA00	Nettoergebnis nach Zuw./Entn. Haushaltsrücklagen (Saldo 0 +/- SU23)				0,00	0,00	14,87			
Investive Gebarung										
SU 33	Summe Einzahlungen investive Gebarung							0,00	0,00	0,00
SU 34	Summe Auszahlungen investive Gebarung							0,00	0,00	0,00
SA2	Saldo (2) Geldfluss aus der Investiven Gebarung (33 - 34)							0,00	0,00	0,00
SA3	Saldo (3) Nettofinanzierungssaldo (Saldo 1 + Saldo 2)							0,00	0,00	14,87
Finanzierungstätigkeit										
SU 35	Summe Einzahlungen aus der Finanzierungstätigkeit							0,00	0,00	0,00
SU 36	Summe Auszahlungen aus der Finanzierungstätigkeit							0,00	0,00	0,00
SA4	Saldo (4) Geldfluss aus der Finanzierungstätigkeit (35 - 36)							0,00	0,00	0,00
SA5	Saldo (5) Geldfluss aus der voranschlagswirksamen Gebarung (Saldo 3 + Saldo 4)							0,00	0,00	14,87

		MVAG		VC QU	Ergebnisvoranschlag			Finanzierungsvoranschlag		
		EH	FH		VA 2023	VA 2022	RA 2021	VA 2023	VA 2022	RA 2021
9 Finanzwirtschaft										
90	Gesonderte Verwaltung									
900	Gesonderte Verwaltung									
900000	Gesonderte Verwaltung (Finanzverwaltung)									
Operative Gebarung										
2/900000+816000	Vergütungen für Personal und Sachkosten (interne Umbuchungen)	2114	3114	13	24.700,00		24.656,40	24.700,00		24.656,40
2/900000+829100	Sonstige Erträge Abfertigungsversicherung	2116	3116	18			6.177,27			
2/900000+860000	Kostenbeiträge für sonstige Leistun (Personalbeistellung etc.)	2121	3121	15		2.900,00			2.900,00	
SU 21 / 31	Summe Erträge / Einzahlungen operative Gebarung				24.700,00	2.900,00	30.833,67	24.700,00	2.900,00	24.656,40
1/900000-456000	Schreib-, Zeichen- und sonstige Büromittel	2221	3221	23	400,00	400,00	77,16	400,00	400,00	77,16
1/900000-457000	Druckwerke	2221	3221	23			4.740,48			4.740,48
1/900000-510000	Geldbezüge der Angestellten	2211	3211	20	90.400,00	80.000,00	73.236,10	90.400,00	80.000,00	73.236,10
1/900000-580000	DGB zum Ausgleichsfonds für Familienbeihilfen	2212	3212	20	4.100,00	3.600,00	2.856,24	4.100,00	3.600,00	2.856,24
1/900000-582000	Sonstige DGB zur sozialen Sicherheit	2212	3212	20	19.000,00	16.700,00	15.352,90	19.000,00	16.700,00	15.352,90
1/900000-591000	Dotierung von Rückstellungen für Abfertigungen	2214			3.100,00	3.100,00	2.492,48			
1/900000-592000	Dotierung von Rückstellungen für Jubiläumszuwendungen	2214			1.100,00	1.100,00	1.094,00			
1/900000-616000	Instandhaltung von Maschinen (EDV-Anlage Wartung)	2224	3224	24	1.800,00	1.800,00	2.845,00	1.800,00	1.800,00	2.845,00
1/900000-631000	Telefon, Telefax, BTX	2222	3222	24	200,00	100,00	254,67	200,00	100,00	254,67
1/900000-680000	Planmäßige Abschreibung	2226			100,00	100,00	148,56			
1/900000-728001	Entgelte für sonstige Leistungen	2225	3225	24			100,00			100,00
1/900000-728100	Softwarekosten k5 EB, K5, Finanz, Buchhaltung etc.	2225	3225	24	2.000,00	2.000,00	1.982,07	2.000,00	2.000,00	1.982,07
SU 22 / 32	Summe Aufwendungen / Auszahlungen operative Gebarung				122.200,00	108.900,00	105.179,66	117.900,00	104.600,00	101.444,62
SA 0 / SA 1	(0) Nettoergebnis (21 - 22) / (1) Geldfluss operative Gebarung (31 - 32)				-97.500,00	-106.000,00	-74.345,99	-93.200,00	-101.700,00	-76.788,22
SU 23	Summe Haushaltsrücklagen				0,00	0,00	0,00	0,00	0,00	0,00
SA00	Nettoergebnis nach Zuw./Entn. Haushaltsrücklagen (Saldo 0 +/- SU23)				-97.500,00	-106.000,00	-74.345,99			
Investive Gebarung										
SU 33	Summe Einzahlungen investive Gebarung							0,00	0,00	0,00
1/900000-020000	Anschaffung von Maschinen (EDV-Anlage)		3414	2 41				1.100,00	1.100,00	3.214,80
SU 34	Summe Auszahlungen investive Gebarung							1.100,00	1.100,00	3.214,80

		MVAG VC QU			Ergebnisvoranschlag			Finanzierungsvoranschlag		
		EH	FH		VA 2023	VA 2022	RA 2021	VA 2023	VA 2022	RA 2021
SA2	Saldo (2) Geldfluss aus der Investiven Gebarung (33 – 34)							-1.100,00	-1.100,00	-3.214,80
SA3	Saldo (3) Nettofinanzierungssaldo (Saldo 1 + Saldo 2)							-94.300,00	-102.800,00	-80.003,02
Finanzierungstätigkeit										
SU 35	Summe Einzahlungen aus der Finanzierungstätigkeit							0,00	0,00	0,00
SU 36	Summe Auszahlungen aus der Finanzierungstätigkeit							0,00	0,00	0,00
SA4	Saldo (4) Geldfluss aus der Finanzierungstätigkeit (35 – 36)							0,00	0,00	0,00
SA5	Saldo (5) Geldfluss aus der voranschlagswirksamen Gebarung (Saldo 3 + Saldo 4)							-94.300,00	-102.800,00	-80.003,02
91 Kapitalvermögen und Stiftungen ohne eigene Rechtspersönlichkeit										
910	Geldverkehr									
910000	Geldverkehr									
Operative Gebarung										
2/910000+823000	Zinsen für Girokonten und Sparbücher	2131	3131	14			3,14			3,14
2/910000+829000	Sonstige Einnahmen	2116	3116	18	300,00	300,00	225,30	300,00	300,00	225,30
SU 21 / 31	Summe Erträge / Einzahlungen operative Gebarung				300,00	300,00	228,44	300,00	300,00	228,44
1/910000-650000	Zinsen Kassenkredit	2241	3241	25	2.200,00	3.000,00	254,44	2.200,00	3.000,00	254,44
1/910000-659000	Buchungs- und Bankspesen	2244	3244	24	1.300,00	1.200,00	1.033,38	1.300,00	1.200,00	1.033,38
1/910000-710000	Öffentliche Abgaben (Kapitalertragssteuer)	2225	3225	24			0,79			0,79
1/910000-729000	Sonstige Ausgaben	2225	3225	24			24,19			24,19
SU 22 / 32	Summe Aufwendungen / Auszahlungen operative Gebarung				3.500,00	4.200,00	1.312,80	3.500,00	4.200,00	1.312,80
SA 0 / SA 1	(0) Nettoergebnis (21 - 22) / (1) Geldfluss operative Gebarung (31 – 32)				-3.200,00	-3.900,00	-1.084,36	-3.200,00	-3.900,00	-1.084,36
SU 23	Summe Haushaltsrücklagen				0,00	0,00	0,00	0,00	0,00	0,00
SA00	Nettoergebnis nach Zuw./Entn. Haushaltsrücklagen (Saldo 0 +/- SU23)				-3.200,00	-3.900,00	-1.084,36			
Investive Gebarung										
SU 33	Summe Einzahlungen investive Gebarung							0,00	0,00	0,00
SU 34	Summe Auszahlungen investive Gebarung							0,00	0,00	0,00
SA2	Saldo (2) Geldfluss aus der Investiven Gebarung (33 – 34)							0,00	0,00	0,00
SA3	Saldo (3) Nettofinanzierungssaldo (Saldo 1 + Saldo 2)							-3.200,00	-3.900,00	-1.084,36
Finanzierungstätigkeit										
SU 35	Summe Einzahlungen aus der Finanzierungstätigkeit							0,00	0,00	0,00
SU 36	Summe Auszahlungen aus der Finanzierungstätigkeit							0,00	0,00	0,00
SA4	Saldo (4) Geldfluss aus der Finanzierungstätigkeit (35 – 36)							0,00	0,00	0,00
SA5	Saldo (5) Geldfluss aus der voranschlagswirksamen Gebarung (Saldo 3 + Saldo 4)							-3.200,00	-3.900,00	-1.084,36

		MVAG VC QU			Ergebnisvoranschlag			Finanzierungsvoranschlag		
		EH	FH		VA 2023	VA 2022	RA 2021	VA 2023	VA 2022	RA 2021
92	Öffentliche Abgaben									
920	Ausschließliche Gemeindeabgaben									
920000	Ausschließliche Gemeindeabgaben									
Operative Gebarung										
2/920000+823000	Zinsen für Stundungen	2131	3131	14			9,35			
2/920000+830000	Grundsteuer A	2111	3111	10	2.500,00	2.400,00	2.126,99	2.500,00	2.400,00	3.408,96
2/920000+831000	Grundsteuer B	2111	3111	10	60.000,00	109.600,00	58.528,18	60.000,00	109.600,00	60.867,25
2/920000+833000	Kommunalsteuer	2111	3111	10	132.000,00	132.000,00	126.745,80	132.000,00	132.000,00	131.080,02
2/920000+838000	Hundesteuer	2111	3111	10	2.800,00	2.600,00	2.585,62	2.800,00	2.600,00	2.580,62
2/920000+841000	Gebrauchsabgaben	2111	3111	10	13.000,00	11.000,00	12.255,91	13.000,00	11.000,00	12.255,91
2/920000+849000	Nebenansprüche nach dem Abgabenverfahrensgesetz	2111	3111	10	400,00	400,00	460,66	400,00	400,00	174,96
6/920000+850000	Aufschließungsbeitrag nach grundverkauf für Vorhaben Sporthaus	2111	3111	1 10		35.000,00			35.000,00	
2/920000+850000	Aufschließungsbeiträge	2111	3111	10	35.000,00	35.000,00	35.895,41	35.000,00	35.000,00	39.895,41
2/920000+856000	Verwaltungsabgaben	2111	3111	10	2.500,00	2.500,00	4.948,66	2.500,00	2.500,00	4.996,41
2/920000+857000	Kommissionsgebühren	2111	3111	10	600,00	600,00	824,13	600,00	600,00	865,53
2/920000+862000	Laufende Transferzahlungen (Gutahben Abgabenverband)	2121	3121	15			3.019,61			3.019,61
SU 21 / 31	Summe Erträge / Einzahlungen operative Gebarung				248.800,00	331.100,00	247.400,32	248.800,00	331.100,00	259.144,68
5/920000-729910	Sonstige Aufwendungen Zuführung an Sportvorhaben	2225	3225	1 24		35.000,00			35.000,00	
1/920000-752000	Beitrag an den Abgaben einhebungsverband	2231	3231	26	3.200,00	3.200,00	3.015,10	3.200,00	3.200,00	3.068,77
SU 22 / 32	Summe Aufwendungen / Auszahlungen operative Gebarung				3.200,00	38.200,00	3.015,10	3.200,00	38.200,00	3.068,77
SA 0 / SA 1	(0) Nettoergebnis (21 - 22) / (1) Geldfluss operative Gebarung (31 - 32)				245.600,00	292.900,00	244.385,22	245.600,00	292.900,00	256.075,91
SU 23	Summe Haushaltsrücklagen				0,00	0,00	0,00	0,00	0,00	0,00
SA00	Nettoergebnis nach Zuw./Entn. Haushaltsrücklagen (Saldo 0 +/- SU23)				245.600,00	292.900,00	244.385,22			
Investive Gebarung										
SU 33	Summe Einzahlungen investive Gebarung							0,00	0,00	0,00
SU 34	Summe Auszahlungen investive Gebarung							0,00	0,00	0,00
SA2	Saldo (2) Geldfluss aus der Investiven Gebarung (33 - 34)							0,00	0,00	0,00
SA3	Saldo (3) Nettofinanzierungssaldo (Saldo 1 + Saldo 2)							245.600,00	292.900,00	256.075,91
Finanzierungstätigkeit										
SU 35	Summe Einzahlungen aus der Finanzierungstätigkeit							0,00	0,00	0,00
SU 36	Summe Auszahlungen aus der Finanzierungstätigkeit							0,00	0,00	0,00
SA4	Saldo (4) Geldfluss aus der Finanzierungstätigkeit (35 - 36)							0,00	0,00	0,00

		MVAG VC QU			Ergebnisvoranschlag			Finanzierungsvoranschlag		
		EH	FH		VA 2023	VA 2022	RA 2021	VA 2023	VA 2022	RA 2021
SA5	Saldo (5) Geldfluss aus der voranschlagswirksamen Gebarung (Saldo 3 + Saldo 4)							245.600,00	292.900,00	256.075,91
921	Zwischen Ländern und Gemeinden geteilte Abgaben									
921000	Zwischen Ländern und Gemeinden geteilte Abgaben									
Operative Gebarung										
2/921000+834000	Fremdenverkehrsabgaben (Nächtigungstaxen Anteil Gemeinde)	2111	3111	10	1.200,00	1.200,00	1.020,40	1.200,00	1.200,00	1.020,40
2/921000+834100	Fremdenverkehrsabgaben (Interessentenbeiträge)	2111	3111	10	6.000,00	6.000,00		6.000,00	6.000,00	
2/921000+861000	Ersatzleistungen des Landes für Tourismusabgabe	2121	3121	15			5.116,40			5.116,40
SU 21 / 31	Summe Erträge / Einzahlungen operative Gebarung				7.200,00	7.200,00	6.136,80	7.200,00	7.200,00	6.136,80
SU 22 / 32	Summe Aufwendungen / Auszahlungen operative Gebarung				0,00	0,00	0,00	0,00	0,00	0,00
SA 0 / SA 1	(0) Nettoergebnis (21 - 22) / (1) Geldfluss operative Gebarung (31 - 32)				7.200,00	7.200,00	6.136,80	7.200,00	7.200,00	6.136,80
SU 23	Summe Haushaltsrücklagen				0,00	0,00	0,00	0,00	0,00	0,00
SA00	Nettoergebnis nach Zuw./Entn. Haushaltsrücklagen (Saldo 0 +/- SU23)				7.200,00	7.200,00	6.136,80			
Investive Gebarung										
SU 33	Summe Einzahlungen investive Gebarung							0,00	0,00	0,00
SU 34	Summe Auszahlungen investive Gebarung							0,00	0,00	0,00
SA2	Saldo (2) Geldfluss aus der Investiven Gebarung (33 - 34)							0,00	0,00	0,00
SA3	Saldo (3) Nettofinanzierungssaldo (Saldo 1 + Saldo 2)							7.200,00	7.200,00	6.136,80
Finanzierungstätigkeit										
SU 35	Summe Einzahlungen aus der Finanzierungstätigkeit							0,00	0,00	0,00
SU 36	Summe Auszahlungen aus der Finanzierungstätigkeit							0,00	0,00	0,00
SA4	Saldo (4) Geldfluss aus der Finanzierungstätigkeit (35 - 36)							0,00	0,00	0,00
SA5	Saldo (5) Geldfluss aus der voranschlagswirksamen Gebarung (Saldo 3 + Saldo 4)							7.200,00	7.200,00	6.136,80
925	Ertragsanteile an gemeinschaftlichen Bundesabgaben									
925000	Ertragsanteile an gemeinschaftlichen Bundesabgaben									
Operative Gebarung										
2/925000+859000	Ertragsanteile ohne Spielbankabgabe	2112	3112	11			914.794,58			914.794,58
2/925000+859400	Ertragsanteile nach Bevölkerungsschlüssel	2112	3112	11	1.114.000,00	964.000,00	12.022,96	1.114.000,00	964.000,00	12.022,96
SU 21 / 31	Summe Erträge / Einzahlungen operative Gebarung				1.114.000,00	964.000,00	926.817,54	1.114.000,00	964.000,00	926.817,54
SU 22 / 32	Summe Aufwendungen / Auszahlungen operative Gebarung				0,00	0,00	0,00	0,00	0,00	0,00
SA 0 / SA 1	(0) Nettoergebnis (21 - 22) / (1) Geldfluss operative Gebarung (31 - 32)				1.114.000,00	964.000,00	926.817,54	1.114.000,00	964.000,00	926.817,54
SU 23	Summe Haushaltsrücklagen				0,00	0,00	0,00	0,00	0,00	0,00
SA00	Nettoergebnis nach Zuw./Entn. Haushaltsrücklagen (Saldo 0 +/- SU23)				1.114.000,00	964.000,00	926.817,54			

		MVAG VC QU			Ergebnisvoranschlag			Finanzierungsvoranschlag		
		EH	FH		VA 2023	VA 2022	RA 2021	VA 2023	VA 2022	RA 2021
Investive Gebarung										
SU 33	Summe Einzahlungen investive Gebarung							0,00	0,00	0,00
SU 34	Summe Auszahlungen investive Gebarung							0,00	0,00	0,00
SA2	Saldo (2) Geldfluss aus der Investiven Gebarung (33 – 34)							0,00	0,00	0,00
SA3	Saldo (3) Nettofinanzierungssaldo (Saldo 1 + Saldo 2)							1.114.000,00	964.000,00	926.817,54
Finanzierungstätigkeit										
SU 35	Summe Einzahlungen aus der Finanzierungstätigkeit							0,00	0,00	0,00
SU 36	Summe Auszahlungen aus der Finanzierungstätigkeit							0,00	0,00	0,00
SA4	Saldo (4) Geldfluss aus der Finanzierungstätigkeit (35 – 36)							0,00	0,00	0,00
SA5	Saldo (5) Geldfluss aus der voranschlagswirksamen Gebarung (Saldo 3 + Saldo 4)							1.114.000,00	964.000,00	926.817,54
94	Finanzzuweisungen und Zuschüsse									
940	Bedarfszuweisungen									
940000	Bedarfszuweisungen									
Operative Gebarung										
2/940000+861000	Transfers von Ländern, Landesfonds und Landeskammern Garantiebetrag 20+21	2121	3121	15						1.225,56
2/940000+861001	Bedarfszuweisungen I nach Finanzkraft	2121	3121	15	123.500,00	121.100,00	89.437,00	123.500,00	121.100,00	89.437,00
2/940000+871100	Kapitaltransfers aus Gemeinde-Bedarfszuweisungsmittel II (zum Haushaltsausgleich)	2121	3121	33	288.300,00	31.600,00	150.000,00	288.300,00	31.600,00	150.000,00
SU 21 / 31	Summe Erträge / Einzahlungen operative Gebarung				411.800,00	152.700,00	240.662,56	411.800,00	152.700,00	240.662,56
SU 22 / 32	Summe Aufwendungen / Auszahlungen operative Gebarung				0,00	0,00	0,00	0,00	0,00	0,00
SA 0 / SA 1	(0) Nettoergebnis (21 - 22) / (1) Geldfluss operative Gebarung (31 – 32)				411.800,00	152.700,00	240.662,56	411.800,00	152.700,00	240.662,56
SU 23	Summe Haushaltsrücklagen				0,00	0,00	0,00	0,00	0,00	0,00
SA00	Nettoergebnis nach Zuw./Entn. Haushaltsrücklagen (Saldo 0 +/- SU23)				411.800,00	152.700,00	240.662,56			
Investive Gebarung										
SU 33	Summe Einzahlungen investive Gebarung							0,00	0,00	0,00
SU 34	Summe Auszahlungen investive Gebarung							0,00	0,00	0,00
SA2	Saldo (2) Geldfluss aus der Investiven Gebarung (33 – 34)							0,00	0,00	0,00
SA3	Saldo (3) Nettofinanzierungssaldo (Saldo 1 + Saldo 2)							411.800,00	152.700,00	240.662,56
Finanzierungstätigkeit										
SU 35	Summe Einzahlungen aus der Finanzierungstätigkeit							0,00	0,00	0,00
SU 36	Summe Auszahlungen aus der Finanzierungstätigkeit							0,00	0,00	0,00
SA4	Saldo (4) Geldfluss aus der Finanzierungstätigkeit (35 – 36)							0,00	0,00	0,00
SA5	Saldo (5) Geldfluss aus der voranschlagswirksamen Gebarung (Saldo 3 + Saldo 4)							411.800,00	152.700,00	240.662,56

		MVAG VC QU			Ergebnisvoranschlag			Finanzierungsvoranschlag		
		EH	FH		VA 2023	VA 2022	RA 2021	VA 2023	VA 2022	RA 2021
941	Sonstige Finanzaufweisungen nach dem FAG									
941000	Sonstige Finanzaufweisungen nach dem FAG									
Operative Gebarung										
2/941000+860000	Laufende Transferzahlungen von Bund und Bundesfonds	2121	3121	15	5.000,00	5.000,00	5.069,00	5.000,00	5.000,00	5.069,00
SU 21 / 31	Summe Erträge / Einzahlungen operative Gebarung				5.000,00	5.000,00	5.069,00	5.000,00	5.000,00	5.069,00
SU 22 / 32	Summe Aufwendungen / Auszahlungen operative Gebarung				0,00	0,00	0,00	0,00	0,00	0,00
SA 0 / SA 1	(0) Nettoergebnis (21 - 22) / (1) Geldfluss operative Gebarung (31 - 32)				5.000,00	5.000,00	5.069,00	5.000,00	5.000,00	5.069,00
SU 23	Summe Haushaltsrücklagen				0,00	0,00	0,00	0,00	0,00	0,00
SA00	Nettoergebnis nach Zuw./Entn. Haushaltsrücklagen (Saldo 0 +/- SU23)				5.000,00	5.000,00	5.069,00			
Investive Gebarung										
SU 33	Summe Einzahlungen investive Gebarung							0,00	0,00	0,00
SU 34	Summe Auszahlungen investive Gebarung							0,00	0,00	0,00
SA2	Saldo (2) Geldfluss aus der Investiven Gebarung (33 - 34)							0,00	0,00	0,00
SA3	Saldo (3) Nettofinanzierungssaldo (Saldo 1 + Saldo 2)							5.000,00	5.000,00	5.069,00
Finanzierungstätigkeit										
SU 35	Summe Einzahlungen aus der Finanzierungstätigkeit							0,00	0,00	0,00
SU 36	Summe Auszahlungen aus der Finanzierungstätigkeit							0,00	0,00	0,00
SA4	Saldo (4) Geldfluss aus der Finanzierungstätigkeit (35 - 36)							0,00	0,00	0,00
SA5	Saldo (5) Geldfluss aus der voranschlagswirksamen Gebarung (Saldo 3 + Saldo 4)							5.000,00	5.000,00	5.069,00
947	Sonstige Zuschüsse der Länder									
947000	Landeszuschüsse									
Operative Gebarung										
2/947000+861000	Transfers von Ländern, Landesfonds und Landeskammern (Blau gelbe CORONA-Hilfe II)	2121	3121	15						
								12.270,12		12.270,12
SU 21 / 31	Summe Erträge / Einzahlungen operative Gebarung				0,00	0,00	12.270,12	0,00	0,00	12.270,12
SU 22 / 32	Summe Aufwendungen / Auszahlungen operative Gebarung				0,00	0,00	0,00	0,00	0,00	0,00
SA 0 / SA 1	(0) Nettoergebnis (21 - 22) / (1) Geldfluss operative Gebarung (31 - 32)				0,00	0,00	12.270,12	0,00	0,00	12.270,12
SU 23	Summe Haushaltsrücklagen				0,00	0,00	0,00	0,00	0,00	0,00
SA00	Nettoergebnis nach Zuw./Entn. Haushaltsrücklagen (Saldo 0 +/- SU23)				0,00	0,00	12.270,12			
Investive Gebarung										
SU 33	Summe Einzahlungen investive Gebarung							0,00	0,00	0,00
SU 34	Summe Auszahlungen investive Gebarung							0,00	0,00	0,00
SA2	Saldo (2) Geldfluss aus der Investiven Gebarung (33 - 34)							0,00	0,00	0,00
SA3	Saldo (3) Nettofinanzierungssaldo (Saldo 1 + Saldo 2)							0,00	0,00	12.270,12

	MVAG		VC QU	Ergebnisvoranschlag			Finanzierungsvoranschlag		
	EH	FH		VA 2023	VA 2022	RA 2021	VA 2023	VA 2022	RA 2021
Finanzierungstätigkeit									
SU 35			Summe Einzahlungen aus der Finanzierungstätigkeit				0,00	0,00	0,00
SU 36			Summe Auszahlungen aus der Finanzierungstätigkeit				0,00	0,00	0,00
SA4			Saldo (4) Geldfluss aus der Finanzierungstätigkeit (35 – 36)				0,00	0,00	0,00
SA5			Saldo (5) Geldfluss aus der voranschlagswirksamen Gebarung (Saldo 3 + Saldo 4)				0,00	0,00	12.270,12

Haushaltspotential (aufbauend auf der Ergebnisrechnung)

MVAG	Mittelverwendungs- und -aufbringungsgruppen	Mittelaufbringung	Mittelverwendung	Saldo
211	Erträge aus der operativen Verwaltungstätigkeit	2.295.600,00		
212	Erträge aus Transfers	765.200,00		
213	Finanzerträge			
Summe Erträge (SU 21)		3.060.800,00		
2117	Nicht finanzierungswirksame operative Erträge (Auflösung von Rückstellungen und Aktivierte Eigenleistungen)			
2127	Nicht finanzierungswirksamer Transferertrag (Auflösung von Investitionszuschüssen)	-60.700,00		
2136	Sonstige nicht finanzierungswirksame Finanzerträge (Auflösung von RS Bewertung von Beteiligungen und aktiven Finanzinstrumenten)			
Nicht finanzwirksame Erträge		-60.700,00		
Finanzwirksame Erträge		3.000.100,00		
221	Personalaufwand		698.400,00	
222	Sachaufwand (ohne Transferaufwand)		1.035.300,00	
223	Transferaufwand (laufende Transfers und Kapitaltransfers)		909.800,00	
224	Finanzaufwand		121.600,00	
Summe Aufwendungen (SU 22)			2.765.100,00	
2214	Nicht finanzierungswirksamer Personalaufwand (Dotierung RS für Abfertigungen, Jubiläum u. nicht konsumierte Urlaube)		-17.300,00	
2226	Nicht finanzierungswirksamer Sachaufwand (inkl. Abschreibungen, Dotierung von RS Prozess, ausstehende Rechnungen)		-316.800,00	
2237	Nicht finanzierungswirksamer Transferaufwand (Dotierungen von RS f. Pensionen)			
2245	Nicht finanzierungswirksamer Finanzaufwand (Wertberichtigungen zu Finanzinstrumenten, Aufwendungen aus der Bewertung von Beteiligungen)			
Nicht finanzwirksame Aufwendungen			-334.100,00	
Finanzwirksame Aufwendungen			2.431.000,00	
Finanzwirksames Ergebnis		3.000.100,00	2.431.000,00	569.100,00

MVAG	Mittelverwendungs- und -aufbringungsgruppen	Mittelaufbringung	Mittelverwendung	Saldo
332	Einzahlungen aus der Rückzahlung von Darlehen sowie gewährten Vorschüssen (ohne 3325 mit Projektcode - Anzahlungen)			
1141	Vorräte (- Veränderung)			
1142	Gegebene Anzahlungen auf Vorräte (- Veränderung)			
1540	Passive Rechnungsabgrenzung			
	Einzahlungen der Kontengruppe 000-089, die keinem Projekt mit Projektcode 1 zugeordnet sind	30.000,00		
	Einzahlungen der Kontengruppe 30, die keinem Projekt mit Projektcode 1 zugeordnet sind	35.900,00		
	- Erträge der Kontogruppe 80 mit Projektcode 1	-74.600,00		
2301	Entnahmen von Rücklagen endfälliger Darlehen (Kontengruppe 893)			
Jährliche wiederkehrende Einzahlungen		-8.700,00		
36	Auszahlungen aus der Finanzierungstätigkeit (ohne Projektcode 1)		218.400,00	
2401	Zuweisung an Rücklagen endfälliger Darlehen (Kontengruppe 793)			
342	Auszahlungen von gewährten Darlehen sowie gewährten Vorschüssen (ohne 3425 mit Projektcode - Anzahlungen)			
1141	Vorräte (+ Veränderung)			
1142	Gegebene Anzahlungen auf Vorräte (+ Veränderung)			
1170	Aktive Rechnungsabgrenzung			
	Auszahlungen (Investitionen) der Kontengruppe 000-083, die keinem Projekt mit Projektcode 1 zugeordnet sind		66.000,00	
Jährliche wiederkehrende Auszahlungen			284.400,00	
	Kontengruppe 871, KT der Ergebnisrechnung, mit Projektcode (BZ)	-276.000,00		
Summe Kapitaltransfers der Ergebnisrechnung		-276.000,00		
Jährliches Haushaltspotential		2.715.400,00	2.715.400,00	0,00
	Jährliches Haushaltspotential			
	kumuliertes Haushaltspotential zum 31.12.2022 (Vorjahr)			
Verfügbares Haushaltspotential		0,00		

MVAG	Mittelverwendungs- und -aufbringungsgruppen	Mittelaufbringung	Mittelverwendung	Saldo
<i>informativ</i>	im verfügbaren Haushaltspotential enthaltene Bedarfszuweisungen zur Liquiditätssteigerung aus Kontogruppe 871, KT der Ergebnisrechnung ohne Projektcode	288.300,00		
<i>informativ</i>	tatsächlicher Liquiditätsbedarf ohne Rücklagenauflösung (Abgang)	-288.300,00		
2401	Zuweisung an Haushaltsrücklagen (Kontengruppe 794)			
2401	Zuweisung an Haushaltsrücklagen (Kontengruppe 795)			
Jährliche Aufwände für Rücklagen			0,00	
2301	Entnahmen von Haushaltsrücklagen (Kontengruppe 894)			
2301	Entnahmen von Haushaltsrücklagen (Kontengruppe 895)			
Jährliche RL-Erträge f. Investitionen (finanzw.)		0,00		
Endbestand kumuliertes Haushaltspotential		0,00	0,00	0,00

Nachweis der Investitionstätigkeit (mit Datei erstellt)

Voranschlag 2023

Marktgemeinde Klein-Pöchlarn

Nachweis der Investitionstätigkeit

Vorhaben	Vorhabensbezeichnung	VA 2023	Plan 2024	Plan2025	Plan2026	Plan2027	Plan Gesamt (gerundet)
Konto	Bezeichnung						
1100840	Betriebsgebiet Ebersdorf (2020 bis 2099)						
	Auszahlungen - Investitionen - Mittelverwendung	100 000,00	100 000,00	0,00	0,00	0,00	200 000,00
	Anschaffungs- oder Herstellungskosten	100 000,00	100 000,00	0,00	0,00	0,00	200 000,00
5/840002-004000	Erschließung eines Betriebsgebietes	100 000,00	100 000,00				200 000,00
	Einzahlungen - Finanzierung - Mittelaufbringung	100 000,00	100 000,00	0,00	0,00	0,00	200 000,00
	Mittel aus Geldfluss aus der operativen Gebarung	0,00	0,00	0,00	0,00	0,00	0,00
	<i>Mittel aus Geldfluss aus der operativen Gebarung (manu)</i>						0,00
	Bedarfszuweisungen/KTZ	0,00	0,00	0,00	0,00	0,00	0,00
	Haushaltsrücklagen/Zahlungsmittelreserven	0,00	0,00	0,00	0,00	0,00	0,00
	<i>Haushaltsrücklagen/Zahlungsmittelreserven (manuell)</i>						0,00
	Sonstige Kapitaltransfers und Subventionen	0,00	0,00	0,00	0,00	0,00	0,00
	Darlehen	100 000,00	100 000,00	0,00	0,00	0,00	200 000,00
2470/1003	Bebaubarmachung Steinbruch Ebersdorf	100 000,00	100 000,00				200 000,00
	Finanzierungsleasing	0,00	0,00	0,00	0,00	0,00	0,00
	Veräußerung langfristiges Vermögen und sonstiges	0,00	0,00	0,00	0,00	0,00	0,00
	Finanzierungsergebnis 1100840	0,00	0,00	0,00	0,00	0,00	0,00
	<i>inklusive Vorjahre (gerundet)</i>	0,00	0,00	0,00	0,00	0,00	

Voranschlag 2023

Marktgemeinde Klein-Pöchlarn

Nachweis der Investitionstätigkeit

Vorhaben	Vorhabensbezeichnung	VA 2023	Plan 2024	Plan2025	Plan2026	Plan2027	Plan Gesamt (gerundet)
Konto	Bezeichnung						
1240023	Umbau Wohnung in Kindergartengruppe im Schulgebäude (2022 bis 2024)						
	Auszahlungen - Investitionen - Mittelverwendung	250 000,00	250 000,00	0,00	0,00	0,00	500 000,00
	Anschaffungs- oder Herstellungskosten	250 000,00	250 000,00	0,00	0,00	0,00	500 000,00
5/240001-010000	Gebäude und Bauten (Umbau Generalsanierung Wohnung in KG-Gruppe	250 000,00	250 000,00				500 000,00
	Einzahlungen - Finanzierung - Mittelaufbringung	250 000,00	250 000,00	0,00	0,00	0,00	500 000,00
	Mittel aus Geldfluss aus der operativen Gebarung	0,00	0,00	0,00	0,00	0,00	0,00
	<i>Mittel aus Geldfluss aus der operativen Gebarung (manu</i>						0,00
	Bedarfszuweisungen/KTZ	87 500,00	87 500,00	0,00	0,00	0,00	175 000,00
6/240001+301000	Kapitaltransfers von Ländern, Landesfonds und Landeskammern	87 500,00	87 500,00				175 000,00
	Haushaltsrücklagen/Zahlungsmittelreserven	0,00	0,00	0,00	0,00	0,00	0,00
	<i>Haushaltsrücklagen/Zahlungsmittelreserven (manuell)</i>						0,00
	Sonstige Kapitaltransfers und Subventionen	0,00	0,00	0,00	0,00	0,00	0,00
	Darlehen	162 500,00	162 500,00	0,00	0,00	0,00	325 000,00
2470/240023	Generalsanierung und Umbau für 3. Kindergartengrup	162 500,00	162 500,00				325 000,00
	Finanzierungsleasing	0,00	0,00	0,00	0,00	0,00	0,00
	Veräußerung langfristiges Vermögen und sonstiges	0,00	0,00	0,00	0,00	0,00	0,00
	Finanzierungsergebnis 1240023	0,00	0,00	0,00	0,00	0,00	0,00
	<i>inklusive Vorjahre (gerundet)</i>	0,00	0,00	0,00	0,00	0,00	0,00

Voranschlag 2023

Marktgemeinde Klein-Pöchlarn

Nachweis der Investitionstätigkeit

Vorhaben	Vorhabensbezeichnung	VA 2023	Plan 2024	Plan2025	Plan2026	Plan2027	Plan Gesamt (gerundet)
Konto	Bezeichnung						
1262002	Stockschützenplatz (2021 bis 2025)						
	Auszahlungen - Investitionen - Mittelverwendung	245 400,00	224 700,00	0,00	0,00	0,00	470 100,00
	Anschaffungs- oder Herstellungskosten	245 400,00	224 700,00	0,00	0,00	0,00	470 100,00
	5/262001-010000 Gebäude und Bauten am Stockschützenplatz	245 400,00	224 700,00				470 100,00
	Einzahlungen - Finanzierung - Mittelaufbringung	295 900,00	174 200,00	0,00	0,00	0,00	470 100,00
	Mittel aus Geldfluss aus der operativen Gebarung	50 500,00	0,00	0,00	0,00	0,00	50 500,00
	6/262001+829960 Sonstige Erträge Überschuss Vorjahre	50 500,00					50 500,00
	<i>Mittel aus Geldfluss aus der operativen Gebarung (manu)</i>						0,00
	Bedarfszuweisungen/KTZ	78 700,00	7 500,00	0,00	0,00	0,00	144 200,00
	6/262001+301000 Zuschuss des Landes Nö zum Stockplatz	7 500,00	7 500,00				15 000,00
	6/262001+871000 Kapitaltransfers aus Gemeinde- Bedarfszuweisungsmittel	71 200,00					71 200,00
	Haushaltsrücklagen/Zahlungsmittelreserven	0,00	0,00	0,00	0,00	0,00	0,00
	<i>Haushaltsrücklagen/Zahlungsmittelreserven (manuell)</i>						0,00
	Sonstige Kapitaltransfers und Subventionen	88 300,00	88 400,00	0,00	0,00	0,00	176 700,00
	6/262001+300001 Raumordnungsförderung des Landes NÖ	10 000,00	10 000,00				20 000,00
	6/262001+303000 Zuschuss des Stockschützenvereines	78 300,00	78 400,00				156 700,00
	Darlehen	78 400,00	78 300,00	0,00	0,00	0,00	156 700,00
	2470/2020007 Stockschützenvorhaben	78 400,00	78 300,00				156 700,00
	Finanzierungsleasing	0,00	0,00	0,00	0,00	0,00	0,00
	Veräußerung langfristiges Vermögen und sonstiges	0,00	0,00	0,00	0,00	0,00	0,00
	Finanzierungsergebnis 1262002	50 500,00	-50 500,00	0,00	0,00	0,00	0,00
	<i>inklusive Vorjahre (gerundet)</i>	50 500,00	0,00	0,00	0,00	0,00	

Voranschlag 2023

Marktgemeinde Klein-Pöchlarn

Nachweis der Investitionstätigkeit

Vorhaben	Vorhabensbezeichnung	VA 2023	Plan 2024	Plan2025	Plan2026	Plan2027	Plan Gesamt (gerundet)
Konto	Bezeichnung						
1263001	Generalsanierung Turnsaal (2020 bis 2099)						
	Auszahlungen - Investitionen - Mittelverwendung	0,00	150 000,00	0,00	0,00	0,00	150 000,00
	Anschaffungs- oder Herstellungskosten	0,00	150 000,00	0,00	0,00	0,00	150 000,00
5/263000-010000	Gebäude und Bauten Generalsanierung Turnsaal		150 000,00				150 000,00
	Einzahlungen - Finanzierung - Mittelaufbringung	0,00	150 000,00	0,00	0,00	0,00	150 000,00
	Mittel aus Geldfluss aus der operativen Gebarung	0,00	0,00	0,00	0,00	0,00	0,00
	<i>Mittel aus Geldfluss aus der operativen Gebarung (manu)</i>						0,00
	Bedarfszuweisungen/KTZ	0,00	45 000,00	0,00	0,00	0,00	45 000,00
6/263000+301000	Kapitaltransfers von Ländern, Landesfonds und Landeskammern		45 000,00				45 000,00
	Haushaltsrücklagen/Zahlungsmittelreserven	0,00	0,00	0,00	0,00	0,00	0,00
	<i>Haushaltsrücklagen/Zahlungsmittelreserven (manuell)</i>						0,00
	Sonstige Kapitaltransfers und Subventionen	0,00	0,00	0,00	0,00	0,00	0,00
	Darlehen	0,00	105 000,00	0,00	0,00	0,00	105 000,00
2470/10004	Turnsaalsanierung		105 000,00				105 000,00
	Finanzierungsleasing	0,00	0,00	0,00	0,00	0,00	0,00
	Veräußerung langfristiges Vermögen und sonstiges	0,00	0,00	0,00	0,00	0,00	0,00
Finanzierungsergebnis 1263001		0,00	0,00	0,00	0,00	0,00	0,00
	<i>inklusive Vorjahre (gerundet)</i>	0,00	0,00	0,00	0,00	0,00	

Voranschlag 2023

Marktgemeinde Klein-Pöchlarn

Nachweis der Investitionstätigkeit

Vorhaben	Vorhabensbezeichnung		VA 2023	Plan 2024	Plan2025	Plan2026	Plan2027	Plan Gesamt (gerundet)
Konto	Bezeichnung							
1430000	Errichtung eines Jugendraumes (2021 bis 2099)							
	Auszahlungen - Investitionen - Mittelverwendung		50 000,00	0,00	0,00	0,00	0,00	50 000,00
	Anschaffungs- oder Herstellungskosten		50 000,00	0,00	0,00	0,00	0,00	50 000,00
5/439000-010000	Errichtung eines Jugendraumes		50 000,00					50 000,00
	Einzahlungen - Finanzierung - Mittelaufbringung		50 000,00	0,00	0,00	0,00	0,00	50 000,00
	Mittel aus Geldfluss aus der operativen Gebarung		0,00	0,00	0,00	0,00	0,00	0,00
	<i>Mittel aus Geldfluss aus der operativen Gebarung (manu)</i>							0,00
	Bedarfszuweisungen/KTZ		30 000,00	0,00	0,00	0,00	0,00	30 000,00
6/439000+301000	Kapitaltransfers von Ländern, Landesfonds und Landeskammern		30 000,00					30 000,00
	Haushaltsrücklagen/Zahlungsmittelreserven		0,00	0,00	0,00	0,00	0,00	0,00
	<i>Haushaltsrücklagen/Zahlungsmittelreserven (manuell)</i>							0,00
	Sonstige Kapitaltransfers und Subventionen		0,00	0,00	0,00	0,00	0,00	0,00
	Darlehen		20 000,00	0,00	0,00	0,00	0,00	20 000,00
2470/202005	Jugendraum neu		20 000,00					20 000,00
	Finanzierungsleasing		0,00	0,00	0,00	0,00	0,00	0,00
	Veräußerung langfristiges Vermögen und sonstiges		0,00	0,00	0,00	0,00	0,00	0,00
Finanzierungsergebnis 1430000			0,00	0,00	0,00	0,00	0,00	0,00
	<i>inklusive Vorjahre (gerundet)</i>		0,00	0,00	0,00	0,00	0,00	

Voranschlag 2023

Marktgemeinde Klein-Pöchlarn

Nachweis der Investitionstätigkeit

Vorhaben	Vorhabensbezeichnung	VA 2023	Plan 2024	Plan2025	Plan2026	Plan2027	Plan Gesamt (gerundet)
Konto	Bezeichnung						
1771001	Errichtung eines Bootssteiges (2021 bis 2099)						
	Geplante Gesamtkosten:	46.000,00					
	Auszahlungen - Investitionen - Mittelverwendung	70 000,00	0,00	0,00	0,00	0,00	70 000,00
	Anschaffungs- oder Herstellungskosten	70 000,00	0,00	0,00	0,00	0,00	70 000,00
5/771001-050000	Sonderanlagen Errichtung eines Bootsteiges	70 000,00					70 000,00
	Einzahlungen - Finanzierung - Mittelaufbringung	70 000,00	0,00	0,00	0,00	0,00	70 000,00
	Mittel aus Geldfluss aus der operativen Gebarung	0,00	0,00	0,00	0,00	0,00	0,00
	<i>Mittel aus Geldfluss aus der operativen Gebarung (manu)</i>						0,00
	Bedarfszuweisungen/KTZ	0,00	0,00	0,00	0,00	0,00	0,00
6/771001+301000	Kapitaltransfers von Ländern, Landesfonds und Landeskammern						0,00
	Haushaltsrücklagen/Zahlungsmittelreserven	0,00	0,00	0,00	0,00	0,00	0,00
	<i>Haushaltsrücklagen/Zahlungsmittelreserven (manuell)</i>						0,00
	Sonstige Kapitaltransfers und Subventionen	35 000,00	0,00	0,00	0,00	0,00	35 000,00
6/771001+309000	Kapitaltransfers von der Europäischen Union	35 000,00					35 000,00
	Darlehen	35 000,00	0,00	0,00	0,00	0,00	35 000,00
2470/2020009	Errichtung eines Bootssteiges	35 000,00					35 000,00
	Finanzierungsleasing	0,00	0,00	0,00	0,00	0,00	0,00
	Veräußerung langfristiges Vermögen und sonstiges	0,00	0,00	0,00	0,00	0,00	0,00
	Finanzierungsergebnis 1771001	0,00	0,00	0,00	0,00	0,00	0,00
	<i>inklusive Vorjahre (gerundet)</i>	0,00	0,00	0,00	0,00	0,00	0,00

Voranschlag 2023

Marktgemeinde Klein-Pöchlarn

Nachweis der Investitionstätigkeit

Vorhaben	Vorhabensbezeichnung	VA 2023	Plan 2024	Plan2025	Plan2026	Plan2027	Plan Gesamt (gerundet)
Konto	Bezeichnung						
1850023	Wasserleitungsneuerlegung im Zuge Arbeiten GVA (2022 bis 2024)						
	Auszahlungen - Investitionen - Mittelverwendung	105 000,00	75 000,00	0,00	0,00	0,00	180 000,00
	Anschaffungs- oder Herstellungskosten	105 000,00	75 000,00	0,00	0,00	0,00	180 000,00
5/850001-004003	Wasseranlagen im Zuge der Sanierung am Tonberg	105 000,00	75 000,00				180 000,00
	Einzahlungen - Finanzierung - Mittelaufbringung	105 000,00	75 000,00	0,00	0,00	0,00	180 000,00
	Mittel aus Geldfluss aus der operativen Gebarung	0,00	0,00	0,00	0,00	0,00	0,00
	<i>Mittel aus Geldfluss aus der operativen Gebarung (manu)</i>						0,00
	Bedarfszuweisungen/KTZ	0,00	0,00	0,00	0,00	0,00	0,00
	Haushaltsrücklagen/Zahlungsmittelreserven	0,00	0,00	0,00	0,00	0,00	0,00
	<i>Haushaltsrücklagen/Zahlungsmittelreserven (manuell)</i>						0,00
	Sonstige Kapitaltransfers und Subventionen	0,00	0,00	0,00	0,00	0,00	0,00
	Darlehen	105 000,00	75 000,00	0,00	0,00	0,00	180 000,00
2470/202006	Wasserleitung Tonberg	105 000,00	75 000,00				180 000,00
	Finanzierungsleasing	0,00	0,00	0,00	0,00	0,00	0,00
	Veräußerung langfristiges Vermögen und sonstiges	0,00	0,00	0,00	0,00	0,00	0,00
	Finanzierungsergebnis 1850023	0,00	0,00	0,00	0,00	0,00	0,00
	<i>inklusive Vorjahre (gerundet)</i>	0,00	0,00	0,00	0,00	0,00	0,00

Voranschlag 2023

Marktgemeinde Klein-Pöchlarn

Nachweis der Investitionstätigkeit

Vorhaben	Vorhabensbezeichnung	VA 2023	Plan 2024	Plan2025	Plan2026	Plan2027	Plan Gesamt (gerundet)
Konto	Bezeichnung						
1851023	Kanalsanierung Am Tonberg im Zuge Arbeiten GVA (2022 bis 2024)						
	Auszahlungen - Investitionen - Mittelverwendung	60 500,00	60 500,00	0,00	0,00	0,00	121 000,00
	Anschaffungs- oder Herstellungskosten	60 500,00	60 500,00	0,00	0,00	0,00	121 000,00
	5/851001-004002 Wasser- und Abwasserbauten und -anlagen (Sanierung Am Tonberg)	60 500,00	60 500,00				121 000,00
	Einzahlungen - Finanzierung - Mittelaufbringung	60 500,00	60 500,00	0,00	0,00	0,00	121 000,00
	Mittel aus Geldfluss aus der operativen Gebarung	0,00	0,00	0,00	0,00	0,00	0,00
	<i>Mittel aus Geldfluss aus der operativen Gebarung (manu)</i>						0,00
	Bedarfszuweisungen/KTZ	0,00	0,00	0,00	0,00	0,00	0,00
	Haushaltsrücklagen/Zahlungsmittelreserven	0,00	0,00	0,00	0,00	0,00	0,00
	<i>Haushaltsrücklagen/Zahlungsmittelreserven (manuell)</i>						0,00
	Sonstige Kapitaltransfers und Subventionen	0,00	0,00	0,00	0,00	0,00	0,00
	Darlehen	60 500,00	60 500,00	0,00	0,00	0,00	121 000,00
	2470/2022007 Kanalsanierung Am Tonberg	60 500,00	60 500,00				121 000,00
	Finanzierungsleasing	0,00	0,00	0,00	0,00	0,00	0,00
	Veräußerung langfristiges Vermögen und sonstiges	0,00	0,00	0,00	0,00	0,00	0,00
	Finanzierungsergebnis 1851023	0,00	0,00	0,00	0,00	0,00	0,00
	<i>inklusive Vorjahre (gerundet)</i>	0,00	0,00	0,00	0,00	0,00	

Voranschlag 2023

Marktgemeinde Klein-Pöchlarn

Nachweis der Investitionstätigkeit

Vorhaben	Vorhabensbezeichnung	VA 2023	Plan 2024	Plan2025	Plan2026	Plan2027	Plan Gesamt (gerundet)
Konto	Bezeichnung						
1612000	Straßenbau und Straßenbeleuchtung (1900 bis 2099)						
	Auszahlungen - Investitionen - Mittelverwendung	198 200,00	300 700,00	320 000,00	320 000,00	320 000,00	1 458 900,00
	Anschaffungs- oder Herstellungskosten	198 200,00	300 700,00	320 000,00	320 000,00	320 000,00	1 458 900,00
5/612000-002000	Gemeindestraßenbau	82 000,00	229 500,00	315 000,00	315 000,00	315 000,00	1 256 500,00
5/612000-002100	Straßenbauten Sonnenstraße+Bahnhofsareal						0,00
5/612000-002400	Errichtung einer regionalen Bushaltestelle						0,00
5/612000-002500	Straßenbauten Tonberg Generalsaierung im Zuge der Kanalbauarbeiten	66 200,00	66 200,00				132 400,00
5/612000-002600	Straßenbauten Straßenbeleuchtung Artstettner Straße	30 000,00					30 000,00
5/612000-005000	Anpassung Straßenbeleuchtung an den Stand der Technik	20 000,00	5 000,00	5 000,00	5 000,00	5 000,00	40 000,00
5/612000-729000	Sonstige Aufwendungen Bushaltestelle (Baumaterial vorhanden)						0,00
5/612000-729001	Sonstige Aufwendungen rstl Straßenbau (Baumaterial vorhanden)						0,00
	Einzahlungen - Finanzierung - Mittelaufbringung	198 200,00	300 700,00	320 000,00	320 000,00	320 000,00	1 458 900,00
	Mittel aus Geldfluss aus der operativen Gebarung	0,00	0,00	0,00	0,00	0,00	0,00
6/612000+828000	Rückersätze von Aufwendungen						0,00
6/612000+829200	Eigenleistungen Bushaltestelle (Baumaterial vorhanden)						0,00
6/612000+829300	Sonstige Erträge Eigenleistungen rest. Strb.(Baumaterial lagernd)						0,00
6/612000+829960	Überschuss Vorjahr						0,00
	<i>Mittel aus Geldfluss aus der operativen Gebarung (manu</i>						0,00

Voranschlag 2023

Marktgemeinde Klein-Pöchlarn

Nachweis der Investitionstätigkeit

Vorhaben	Vorhabensbezeichnung						Plan Gesamt
Konto	Bezeichnung	VA 2023	Plan 2024	Plan2025	Plan2026	Plan2027	(gerundet)
Bedarfszuweisungen/KTZ		198 200,00	300 700,00	300 700,00	300 700,00	300 700,00	1 401 000,00
6/612000+301000	Kapitaltransfers von Ländern Zuschuss Bushaltestelle Raumordnungsförderung						0,00
6/612000+871000	Beihilfen aus Bedarfszuweisungen für Straßenbeleuchtung	3 700,00	700,00	700,00	700,00	700,00	6 500,00
6/612000+871001	Beihilfen aus Bedarfszuweisungen aufgrund des Vorhabens	194 500,00	300 000,00	300 000,00	300 000,00	300 000,00	1 394 500,00
Haushaltsrücklagen/Zahlungsmittelreserven		0,00	0,00	0,00	0,00	0,00	0,00
	<i>Haushaltsrücklagen/Zahlungsmittelreserven (manuell)</i>						0,00
Sonstige Kapitaltransfers und Subventionen		0,00	0,00	0,00	0,00	0,00	0,00
6/612000+300001	Kapitaltransfers von Bund, Bundesfonds und Bundeskammern KIG Bahnhofstraße						0,00
Darlehen		0,00	0,00	19 300,00	19 300,00	19 300,00	57 900,00
2470/999	Diverse Kredite Straßenbau			19 300,00	19 300,00	19 300,00	57 900,00
2307/9	Straßenbau Bahnhofsplatz/Sanierung Hafnergasse/						0,00
Finanzierungsleasing		0,00	0,00	0,00	0,00	0,00	0,00
Veräußerung langfristiges Vermögen und sonstiges		0,00	0,00	0,00	0,00	0,00	0,00
Finanzierungsergebnis 1612000		0,00	0,00	0,00	0,00	0,00	0,00
	<i>inklusive Vorjahre (gerundet)</i>	0,00	0,00	0,00	0,00	0,00	

Voranschlag 2023

Marktgemeinde Klein-Pöchlarn

Nachweis der Investitionstätigkeit

Vorhaben	Vorhabensbezeichnung		VA 2023	Plan 2024	Plan2025	Plan2026	Plan2027	Plan Gesamt (gerundet)
Konto	Bezeichnung							
1710000	Güterwegesanierung (1900 bis 2099)							
	Auszahlungen - Investitionen - Mittelverwendung		24 000,00	0,00	10 000,00	0,00	10 000,00	44 000,00
	Anschaffungs- oder Herstellungskosten		24 000,00	0,00	10 000,00	0,00	10 000,00	44 000,00
	5/710000-002000	Straßenbauten Güterwege Generalsanierung/Neubau	24 000,00		10 000,00		10 000,00	44 000,00
	Einzahlungen - Finanzierung - Mittelaufbringung		24 000,00	0,00	10 000,00	0,00	10 000,00	44 000,00
	Mittel aus Geldfluss aus der operativen Gebarung		10 800,00	0,00	5 000,00	0,00	5 000,00	20 800,00
	6/710000+829910	Zuführung an Investitionsvorhaben	10 800,00		5 000,00		5 000,00	20 800,00
	<i>Mittel aus Geldfluss aus der operativen Gebarung (manu</i>							0,00
	Bedarfszuweisungen/KTZ		13 200,00	0,00	5 000,00	0,00	5 000,00	23 200,00
	6/710000+301000	Landesbeitrag Güterwege	6 600,00		2 500,00		2 500,00	11 600,00
	6/710000+871000	Beihilfen aus Bedarfszuweisungen	6 600,00		2 500,00		2 500,00	11 600,00
	Haushaltsrücklagen/Zahlungsmittelreserven		0,00	0,00	0,00	0,00	0,00	0,00
	<i>Haushaltsrücklagen/Zahlungsmittelreserven (manuell)</i>							0,00
	Sonstige Kapitaltransfers und Subventionen		0,00	0,00	0,00	0,00	0,00	0,00
	Darlehen		0,00	0,00	0,00	0,00	0,00	0,00
	Finanzierungsleasing		0,00	0,00	0,00	0,00	0,00	0,00
	Veräußerung langfristiges Vermögen und sonstiges		0,00	0,00	0,00	0,00	0,00	0,00
Finanzierungsergebnis 1710000			0,00	0,00	0,00	0,00	0,00	0,00
	<i>inklusive Vorjahre (gerundet)</i>		0,00	0,00	0,00	0,00	0,00	

Voranschlag 2023

Marktgemeinde Klein-Pöchlarn

Nachweis der Investitionstätigkeit

Vorhaben	Vorhabensbezeichnung	VA 2023	Plan 2024	Plan2025	Plan2026	Plan2027	Plan Gesamt (gerundet)
Konto	Bezeichnung						
1840000	Grundkauf bzw. Grundverkauf (2000 bis 2099)						
	Auszahlungen - Investitionen - Mittelverwendung	74 600,00	0,00	0,00	0,00	0,00	74 600,00
	Anschaffungs- oder Herstellungskosten	74 600,00	0,00	0,00	0,00	0,00	74 600,00
5/840000-000001	Bebaute Grundstücke Grundkauf Zentrum						0,00
5/840000-001000	Ankauf von Grundstücken von der NÖVOG						0,00
5/840000-346000	Investitionsdarlehen von Finanzunternehmen						0,00
5/840000-346003	Investitionsdarlehen von Finanzunternehmen vorzeitige Tilgung	74 600,00					74 600,00
5/840000-728000	Letzte Rate Grundkauf von NÖVOG ehemalige Bahntrasse						0,00
5/840000-728100	Kosten Bebaubarmachung Bahnhofsplatz						0,00
	Einzahlungen - Finanzierung - Mittelaufbringung	74 600,00	0,00	0,00	0,00	0,00	74 600,00
	Mittel aus Geldfluss aus der operativen Gebarung	0,00	0,00	0,00	0,00	0,00	0,00
6/840000+829910	Zuführung an Investitionsvorhaben						0,00
	<i>Mittel aus Geldfluss aus der operativen Gebarung (manu)</i>						0,00
	Bedarfszuweisungen/KTZ	0,00	0,00	0,00	0,00	0,00	0,00
	Haushaltsrücklagen/Zahlungsmittelreserven	0,00	0,00	0,00	0,00	0,00	0,00
	<i>Haushaltsrücklagen/Zahlungsmittelreserven (manuell)</i>						0,00
	Sonstige Kapitaltransfers und Subventionen	0,00	0,00	0,00	0,00	0,00	0,00
	Darlehen	0,00	0,00	0,00	0,00	0,00	0,00
1135/7	Grundkauf NÖVOG 2020						0,00
1135/6	2. Teil Bebaubarmachung Bahnhofsplatz						0,00
2470/202210	Landesfinanzsonderaktion Grundkauf Zentrum						0,00
	Finanzierungsleasing	0,00	0,00	0,00	0,00	0,00	0,00
	Veräußerung langfristiges Vermögen und sonstiges	74 600,00	0,00	0,00	0,00	0,00	74 600,00

Voranschlag 2023

Marktgemeinde Klein-Pöchlarn

Nachweis der Investitionstätigkeit

Vorhaben	Vorhabensbezeichnung							Plan Gesamt
Konto	Bezeichnung	VA 2023	Plan 2024	Plan2025	Plan2026	Plan2027		(gerundet)
6/840000+801000	Veräußerungen von Grundstücken und Grundstückseinrichtungen	74 600,00						74 600,00
Finanzierungsergebnis 1840000		0,00	0,00	0,00	0,00	0,00	0,00	0,00
<i>inklusive Vorjahre (gerundet)</i>		0,00	0,00	0,00	0,00	0,00	0,00	

Voranschlag 2023

Marktgemeinde Klein-Pöchlarn

Nachweis der Investitionstätigkeit

Vorhaben	Vorhabensbezeichnung						Plan Gesamt
Konto	Bezeichnung	VA 2023	Plan 2024	Plan2025	Plan2026	Plan2027	(gerundet)
2999991	sonstige Investitionen (2020 bis 2999)						
	Auszahlungen - Investitionen - Mittelverwendung	66 000,00	46 200,00	26 400,00	26 700,00	26 900,00	192 200,00
	Anschaffungs- oder Herstellungskosten	66 000,00	46 200,00	26 400,00	26 700,00	26 900,00	192 200,00
1/010000-010000	Gebäude und Bauten (Generalsanierung Bürgermeisterzimmer)		20 000,00				20 000,00
1/010000-020000	Anschaffung von Maschinen	400,00	400,00	400,00	400,00	400,00	2 000,00
1/010000-042000	Amtsausstattung	1 400,00	1 400,00	1 400,00	1 400,00	1 400,00	7 000,00
1/029000-020000	Maschinen und maschinelle Anlagen (Notstromversorgung Rathaus)	20 000,00					20 000,00
1/031000-070000	Aktivierungsfähige Rechte (immaterielle Vermögenswerte) Flächenwidmungsplan	2 400,00	2 400,00	2 400,00	2 500,00	2 500,00	12 200,00
1/211000-042000	Betriebsausstattung Schulmöbel, Lehrmittel etc.	500,00	500,00	500,00	500,00	500,00	2 500,00
1/240000-042000	Betriebsausstattung diverse Anschaffungen	500,00	500,00	500,00	500,00	500,00	2 500,00
1/640000-050000	Straßenverkehrs-Zeichen, Leitschienen, Spiegel etc.	800,00	800,00	800,00	800,00	800,00	4 000,00
1/815000-006000	Grundstückseinrichtungen bzw. Spielgeräteankauf	10 800,00	11 000,00	11 200,00	11 400,00	11 600,00	56 000,00
1/817000-042000	Betriebsausstattung	200,00	200,00	200,00	200,00	200,00	1 000,00
1/817000-050000	Sonderanlagen (Errichtung Urnengräber)	20 000,00					20 000,00
1/820000-042000	Handykauf für Bauhof	600,00	600,00	600,00	600,00	600,00	3 000,00
1/850000-004000	Wasser- und Kanalisationsbauten (Hausanschlüsse etc.)	4 000,00	4 000,00	4 000,00	4 000,00	4 000,00	20 000,00
1/850000-050000	Sonderanlagen (Hochbeh., Quellf., etc.)	400,00	400,00	400,00	400,00	400,00	2 000,00
1/851000-004000	Wasser- und Kanalisationsbauten (Hausanschlüsse etc.)	2 600,00	2 600,00	2 600,00	2 600,00	2 600,00	13 000,00

Voranschlag 2023

Marktgemeinde Klein-Pöchlarn

Nachweis der Investitionstätigkeit

Vorhaben	Vorhabensbezeichnung							Plan Gesamt
Konto	Bezeichnung	VA 2023	Plan 2024	Plan2025	Plan2026	Plan2027		(gerundet)
1/894000-042000	Betriebsausstattung	300,00	300,00	300,00	300,00	300,00		1 500,00
1/900000-020000	Anschaffung von Maschinen (EDV-Anlage)	1 100,00	1 100,00	1 100,00	1 100,00	1 100,00		5 500,00
Einzahlungen - Finanzierung - Mittelaufbringung		5 000,00	0,00	0,00	0,00	0,00		5 000,00
Mittel aus Geldfluss aus der operativen Gebarung		0,00	0,00	0,00	0,00	0,00		0,00
<i>Mittel aus Geldfluss aus der operativen Gebarung (manu)</i>								0,00
Bedarfszuweisungen/KTZ		0,00	0,00	0,00	0,00	0,00		0,00
Haushaltsrücklagen/Zahlungsmittelreserven		0,00	0,00	0,00	0,00	0,00		0,00
<i>Haushaltsrücklagen/Zahlungsmittelreserven (manuell)</i>								0,00
Sonstige Kapitaltransfers und Subventionen		5 000,00	0,00	0,00	0,00	0,00		5 000,00
2/029000+303000	Zuschüsse für Notstromversorgung	5 000,00						5 000,00
Darlehen		0,00	0,00	0,00	0,00	0,00		0,00
Finanzierungsleasing		0,00	0,00	0,00	0,00	0,00		0,00
Veräußerung langfristiges Vermögen und sonstiges		0,00	0,00	0,00	0,00	0,00		0,00
Finanzierungsergebnis 2999991		-61 000,00	-46 200,00	-26 400,00	-26 700,00	-26 900,00		187 200,00
<i>inklusive Vorjahre (gerundet)</i>		-61 000,00	-107 200,00	-133 600,00	-160 300,00	-187 200,00		

Voranschlag 2023

Marktgemeinde Klein-Pöchlarn

Nachweis der Investitionstätigkeit

Vorhaben	Vorhabensbezeichnung	VA 2023	Plan 2024	Plan2025	Plan2026	Plan2027	Plan Gesamt (gerundet)
Konto	Bezeichnung						
Salden Finanzierungsergebnisse		VA 2023	Plan 2024	Plan2025	Plan2026	Plan2027	Plan Gesamt (gerundet)
1100840	Betriebsgebiet Ebersdorf (2020 bis 2099)						
	Auszahlungen - Investitionen - Mittelverwendung	100 000,00	100 000,00	0,00	0,00	0,00	200 000,00
	Einzahlungen - Finanzierung - Mittelaufbringung	100 000,00	100 000,00	0,00	0,00	0,00	200 000,00
		0,00	0,00	0,00	0,00	0,00	0,00
	<i>inklusive Vorjahre (gerundet)</i>	0,00	0,00	0,00	0,00	0,00	
1240023	Umbau Wohnung in Kindergartengruppe im						
	Auszahlungen - Investitionen - Mittelverwendung	250 000,00	250 000,00	0,00	0,00	0,00	500 000,00
	Einzahlungen - Finanzierung - Mittelaufbringung	250 000,00	250 000,00	0,00	0,00	0,00	500 000,00
		0,00	0,00	0,00	0,00	0,00	0,00
	<i>inklusive Vorjahre (gerundet)</i>	0,00	0,00	0,00	0,00	0,00	
1262002	Stockschützenplatz (2021 bis 2025)						
	Auszahlungen - Investitionen - Mittelverwendung	245 400,00	224 700,00	0,00	0,00	0,00	470 100,00
	Einzahlungen - Finanzierung - Mittelaufbringung	295 900,00	174 200,00	0,00	0,00	0,00	470 100,00
		50 500,00	-50 500,00	0,00	0,00	0,00	0,00
	<i>inklusive Vorjahre (gerundet)</i>	50 500,00	0,00	0,00	0,00	0,00	
1263001	Generalsanierung Turnsaal (2020 bis 2099)						
	Auszahlungen - Investitionen - Mittelverwendung	0,00	150 000,00	0,00	0,00	0,00	150 000,00
	Einzahlungen - Finanzierung - Mittelaufbringung	0,00	150 000,00	0,00	0,00	0,00	150 000,00
		0,00	0,00	0,00	0,00	0,00	0,00
	<i>inklusive Vorjahre (gerundet)</i>	0,00	0,00	0,00	0,00	0,00	
1430000	Errichtung eines Jugendraumes (2021 bis 2099)						
	Auszahlungen - Investitionen - Mittelverwendung	50 000,00	0,00	0,00	0,00	0,00	50 000,00
	Einzahlungen - Finanzierung - Mittelaufbringung	50 000,00	0,00	0,00	0,00	0,00	50 000,00
		0,00	0,00	0,00	0,00	0,00	0,00
	<i>inklusive Vorjahre (gerundet)</i>	0,00	0,00	0,00	0,00	0,00	
1612000	Straßenbau und Straßenbeleuchtung (1900 bis 2099)						

Voranschlag 2023

Marktgemeinde Klein-Pöchlarn

Nachweis der Investitionstätigkeit

Vorhaben	Vorhabensbezeichnung	VA 2023	Plan 2024	Plan2025	Plan2026	Plan2027	Plan Gesamt (gerundet)
Konto	Bezeichnung						
	Auszahlungen - Investitionen - Mittelverwendung	198 200,00	300 700,00	320 000,00	320 000,00	320 000,00	1 458 900,00
	Einzahlungen - Finanzierung - Mittelaufbringung	198 200,00	300 700,00	320 000,00	320 000,00	320 000,00	1 458 900,00
		0,00	0,00	0,00	0,00	0,00	0,00
	<i>inklusive Vorjahre (gerundet)</i>	0,00	0,00	0,00	0,00	0,00	
1710000	Güterwegesanierung (1900 bis 2099)						
	Auszahlungen - Investitionen - Mittelverwendung	24 000,00	0,00	10 000,00	0,00	10 000,00	44 000,00
	Einzahlungen - Finanzierung - Mittelaufbringung	24 000,00	0,00	10 000,00	0,00	10 000,00	44 000,00
		0,00	0,00	0,00	0,00	0,00	0,00
	<i>inklusive Vorjahre (gerundet)</i>	0,00	0,00	0,00	0,00	0,00	
1771001	Errichtung eines Bootssteges (2021 bis 2099)						
	Auszahlungen - Investitionen - Mittelverwendung	70 000,00	0,00	0,00	0,00	0,00	70 000,00
	Einzahlungen - Finanzierung - Mittelaufbringung	70 000,00	0,00	0,00	0,00	0,00	70 000,00
		0,00	0,00	0,00	0,00	0,00	0,00
	<i>inklusive Vorjahre (gerundet)</i>	0,00	0,00	0,00	0,00	0,00	
1840000	Grundkauf bzw. Grundverkauf (2000 bis 2099)						
	Auszahlungen - Investitionen - Mittelverwendung	74 600,00	0,00	0,00	0,00	0,00	74 600,00
	Einzahlungen - Finanzierung - Mittelaufbringung	74 600,00	0,00	0,00	0,00	0,00	74 600,00
		0,00	0,00	0,00	0,00	0,00	0,00
	<i>inklusive Vorjahre (gerundet)</i>	0,00	0,00	0,00	0,00	0,00	
1850023	Wasserleitungsneuerlegung im Zuge Arbeiten GVA						
	Auszahlungen - Investitionen - Mittelverwendung	105 000,00	75 000,00	0,00	0,00	0,00	180 000,00
	Einzahlungen - Finanzierung - Mittelaufbringung	105 000,00	75 000,00	0,00	0,00	0,00	180 000,00
		0,00	0,00	0,00	0,00	0,00	0,00
	<i>inklusive Vorjahre (gerundet)</i>	0,00	0,00	0,00	0,00	0,00	
1851023	Kanalsanierung Am Tonberg im Zuge Arbeiten GVA						
	Auszahlungen - Investitionen - Mittelverwendung	60 500,00	60 500,00	0,00	0,00	0,00	121 000,00
	Einzahlungen - Finanzierung - Mittelaufbringung	60 500,00	60 500,00	0,00	0,00	0,00	121 000,00
		0,00	0,00	0,00	0,00	0,00	0,00

Voranschlag 2023

Marktgemeinde Klein-Pöchlarn

Nachweis der Investitionstätigkeit

Vorhaben	Vorhabensbezeichnung	VA 2023	Plan 2024	Plan2025	Plan2026	Plan2027	Plan Gesamt (gerundet)
Konto	Bezeichnung						
	<i>inklusive Vorjahre (gerundet)</i>	0,00	0,00	0,00	0,00	0,00	
Saldo Investive Einzelvorhaben		50 500,00	-50 500,00	0,00	0,00	0,00	0,00
	<i>inklusive Vorjahre (gerundet)</i>	50 500,00	0,00	0,00	0,00	0,00	
2999991	sonstige Investitionen (2020 bis 2999)						
	Auszahlungen - Investitionen - Mittelverwendung	66 000,00	46 200,00	26 400,00	26 700,00	26 900,00	192 200,00
	Einzahlungen - Finanzierung - Mittelaufbringung	5 000,00	0,00	0,00	0,00	0,00	5 000,00
		-61 000,00	-46 200,00	-26 400,00	-26 700,00	-26 900,00	-187 200,00
	<i>inklusive Vorjahre (gerundet)</i>	-61 000,00	-107 200,00	-133 600,00	-160 300,00	-187 200,00	
Saldo Sonstige Investitionen		-61 000,00	-46 200,00	-26 400,00	-26 700,00	-26 900,00	-187 200,00
	<i>inklusive Vorjahre (gerundet)</i>	-61 000,00	-107 200,00	-133 600,00	-160 300,00	-187 200,00	
Saldo der gesamten Investitionstätigkeit		-10 500,00	-96 700,00	-26 400,00	-26 700,00	-26 900,00	-187 200,00
	<i>inklusive Vorjahre (gerundet)</i>	-10 500,00	-107 200,00	-133 600,00	-160 300,00	-187 200,00	

Personaldaten iSd ÖStp (Anlage 4)

Gruppe 1 - gesamt	Dienstverhältnis zu Gemeinde, dienstleistend in einer Dienststelle, bezahlt aus dem Budget		Personalaufwendungen, Aktive, betriebsmäßige Darstellung exklusive Ausgliederungen				
	Köpfe	VBÄ	davon melden Gemeinden optional				gesamt
Bezüge (L und G: Unterklasse 50-55)			Nebengebühren (L und G: Gruppen 564-569)	Dienstgeberbeiträge (L und G: Unterklasse 58)	Weitere Aufwendungen	Kontenklasse 5	
BeamtInnen			0,00				
Vertragsbedienstete	15,00	10,76	537.000,00				
KV-Bedienstete (Kollektivvertrag)			600,00				
Summe	15,00	10,76	537.600,00	0,00	142.900,00	17.900,00	698.400,00
darunter (Teilmengen der Gruppe 1)							
MusikschullehrerInnen							
KindergärtnerInnen und							
Bedienstete nicht-ausgliederter Krankenanstalten							
Gruppe 1a - Ausbildungsverhältnisse (insb. Lehrlinge)							

Gruppe 2 - gesamt	Dienstverhältnis zur Gemeinde, dienstleistend bei sonstigem Rechtsträger, bezahlt aus dem Budget		Personalaufwendungen, Aktive, Ausgliederter				
	Köpfe	VBÄ	davon melden Gemeinden optional				gesamt
Bezüge (L und G: Unterklasse 50-55)			Nebengebühren (L und G: Gruppen 564-569)	Dienstgeberbeiträge (L und G: Unterklasse 58)	Weitere Aufwendungen	Kontenklasse 5	
BeamtInnen							
Vertragsbedienstete							
Summe	0,00	0,00					

BeamtInnen-PensionistInnen zum 31.12.2023			
	Anzahl	Ø-Pensionshöhe / Mt. 1)	
RuhegenussbezieherInnen			
Hinterbliebene 2)			
Neue RuhegenussbezieherInnen im Bezugsjahr 2023			
	Anzahl	Ø-Pensionsantrittsalter	Ø-Pensionshöhe / Mt. 1)
Alterspension 3)			
Dienstunfähigkeit 4)			
vorzeitige Pensionierung mit Abschlag 5)			
vorzeitige Pensionierung ohne Abschlag 6)			
Pensionierungen gesamt	0,0	0,0	0,0
1) Durchschnittspension im Dezember laut Personalstatistik-Festlegungen ohne Sonderzahlungen, ohne Pflegegeld und ohne sonstige Transferleistungen; brutto 2) Witwen-, Witwer-, Waisenversorgungsbezüge und vergleichbare Leistungen 3) Ruhebezüge aufgrund einer Ruhestandsversetzung durch Erklärung iSd § 15 iVm § 236c Abs. 1 BDG 1979, eines Übertritts in den Ruhestand oder einer vergleichbaren Regelung 4) Ruhebezüge aufgrund einer Ruhestandsversetzung wegen dauernder Dienstunfähigkeit 5) Ruhebezüge aufgrund einer Ruhestandsversetzung vor dem Mindestalter für eine Ruhestandsversetzung durch Erklärung iSd Z 3, die eine Minderung der Bemessungsgrundlage bewirkt (z.B. § 207n BDG 1979) 6) Ruhebezüge aufgrund einer Ruhestandsversetzung vor dem Mindestalter für eine Ruhestandsversetzung durch Erklärung iSd Z 3, die keine Minderung der Bemessungsgrundlage bewirkt (z.B. § 207n BDG 1979)			
Pensionsausgaben für das Bezugsjahr 2023			
Summe	0,00		

Nachweis über Transferzahlungen (Anlage 6a)

Haushaltskonto	Bezeichnung Ansatz	Bezeichnung Post	Summe Einzahlungen	Summe Auszahlungen
Transferzahlungen von/an Bund, Bundesfonds, Bundeskammern				
Gesamtsumme Transferzahlungen von/an Bund, Bundesfonds, Bundeskammern			1.119.200,00	0,00
Summe Kapitaltransfers			0,00	0,00
Summe Laufende Transfers			1.119.200,00	0,00
2/021000+860000	Statistisches Amt	Zinszuschüsse des Bundes (Ersatz für Statistische Erhebungen)	100,00	
2/032000+863000	Vermessungswesen	Vermessungsamt Einnahmen Adressregister	100,00	
2/925000+859400	Ertragsanteile an gemeinschaftliche n Bundesabgaben	Ertragsanteile nach Bevölkerungs- schlüssel	1.114.000,00	
2/941000+860000	Sonstige Finanzausweisungen nach dem FAG	Laufende Transferzahlungen von Bund und Bundesfonds	5.000,00	
Transferzahlungen von/an Länder, Landesfonds, Landesammern				
Gesamtsumme Transferzahlungen von/an Länder, Landesfonds, Landesammern			823.300,00	191.000,00
Summe Kapitaltransfers			131.600,00	0,00
Summe Laufende Transfers			691.700,00	191.000,00
2/024000+861000	Wahlangelegenheiten	Kapitaltransfers des Landes (Kostenbeiträge für Wahlen)	600,00	
2/262000+861000	Sportplätze	Zinszuschüsse des Landes (LFSA)	1.900,00	
2/612000+868000	Gemeindestraßen	Strafgelder	600,00	
2/816000+861000	Öffentliche Beleuchtung und öffentliche Uhren	Zinszuschüsse des Landes Finanzsonderaktion	800,00	
2/940000+861001	Bedarfszuweisungen	Bedarfszuweisungen I nach Finanzkraft	123.500,00	
2/940000+871100	Bedarfszuweisungen	Kapitaltransfers aus Gemeinde-Bedarfszuweisungsmittel II (zum Haushaltsausgleich)	288.300,00	
6/240001+301000	Außengruppe Johannesstraße 2	Kapitaltransfers von Ländern, Landesfonds und Landesammern	87.500,00	
6/262001+301000	Stockschützenplatz	Zuschuss des Landes Nö zum Stockplatz	7.500,00	
6/262001+871000	Stockschützenplatz	Kapitaltransfers aus Gemeinde-Bedarfszuweisungsmittel	71.200,00	
6/439000+301000	Sonstige Einrichtungen und Maßnahmen	Kapitaltransfers von Ländern, Landesfonds und Landesammern	30.000,00	
6/612000+871000	Gemeindestraßen	Beihilfen aus Bedarfszuweisungen für Straßenbeleuchtung	3.700,00	
6/612000+871001	Gemeindestraßen	Beihilfen aus Bedarfszuweisungen aufgrund des Vorhabens	194.500,00	
6/710000+301000	Land- und forstwirtschaftlicher Weg	Landesbeitrag Güterwege	6.600,00	
6/710000+871000	Land- und forstwirtschaftlicher Weg	Beihilfen aus Bedarfszuweisungen	6.600,00	
1/419000-751000	Sonstige Einrichtungen und Maßnahmen	Sozialhilfeumlage-Wohnsitzgemeindebeitrag		9.000,00
1/419000-751100	Sonstige Einrichtungen und Maßnahmen	Sozialhilfe-Umlage nach der Finanzkraft		153.000,00
1/439000-751000	Sonstige Einrichtungen und Maßnahmen	Jugendwohlfahrts-Umlage		29.000,00
Transferzahlungen von/an Gemeinden, Gemeindeverbände, Gemeindefonds				
Gesamtsumme Transferzahlungen von/an Gemeinden, Gemeindeverbände, Gemeindefonds			200,00	674.200,00
Summe Kapitaltransfers			0,00	0,00
Summe Laufende Transfers			200,00	674.200,00
2/851000+862000	Betriebe der Abwasserbeseitigung	Laufende Transferzahlungen der Marktgemeinde Leiben	200,00	
1/022000-752000	Standesamt	Beitrag an den Standesamts- und Staatsbürgerschaftsverband		10.300,00
1/212000-752000	Hauptschulen	Beitrag an die Neue Mittelschul gemeinde Pöchlarn		80.200,00

Haushaltskonto	Bezeichnung Ansatz	Bezeichnung Post	Summe Einzahlungen	Summe Auszahlungen
Transferzahlungen von/an Gemeinden, Gemeindeverbände, Gemeindefonds				
Gesamtsumme Transferzahlungen von/an Gemeinden, Gemeindeverbände, Gemeindefonds			200,00	674.200,00
Summe Kapitaltransfers			0,00	0,00
Summe Laufende Transfers			200,00	674.200,00
1/212000-752200	Hauptschulen	Beitrag an die Neue Mittelschul gemeinde Emmersdorf		3.200,00
1/213000-752100	Sonderschulen	Beitrag an Förderzentrum St.Leonhard am Forst/Sonerschule Mank		9.100,00
1/214000-752100	Schulen der Polytechnischen Lehrgänge	Beitrag an die Polytechnische Schul e Laimbach		2.000,00
1/214000-752200	Schulen der Polytechnischen Lehrgänge	Laufende Transferzahlungen an Polytechn.Schule Ybbs		4.800,00
1/320000-752000	Ausbildung in Musik und darstellender Kunst	Laufende Kostenbeiträge an die Musikschule Nibelungengau		31.200,00
1/510000-752000	Medizinische Bereichsversorgung	Beitrag an den Pensionsverband der Gemeindeärzte		3.700,00
1/522000-752000	Reinhaltung der Luft	Beitrag an den Gemeindeverband (Luftreinhaltagestetz)		500,00
1/562000-752000	Sprengelbeiträge NÖKAS (Zweckaufwand)	Beitrag an den NÖKAS Zweckaufwand		296.000,00
1/850000-752000	Wasserversorgung	Beitrag an den Wasserverband Marbach - Klein-Pöchlarn		67.500,00
1/850000-752100	Wasserversorgung	Beitrag an den Abgabeneinhebungs verband		2.900,00
1/851000-752000	Betriebe der Abwasserbeseitigung	Beitrag an den Abwasserverband südliches Waldviertel		151.200,00
1/851000-752100	Betriebe der Abwasserbeseitigung	Kostenbeiträge Abgabeneinhebung GVU Bezirk Melk		6.500,00
1/851000-752200	Betriebe der Abwasserbeseitigung	Beitrag MGde. Artstetten-Pöbring für Kanal Am Tonberg		200,00
1/851000-752300	Betriebe der Abwasserbeseitigung	Beitrag an MGde. Leiben für Kanal Ebersdorf		1.600,00
1/851000-752500	Betriebe der Abwasserbeseitigung	Beitrag GVU Kanalerhebung		100,00
1/920000-752000	Ausschließliche Gemeindeabgaben	Beitrag an den Abgaben einhebungsverband		3.200,00
Transferzahlungen von/an Sozialversicherungsträger				
Gesamtsumme Transferzahlungen von/an Sozialversicherungsträger			0,00	0,00
Summe Kapitaltransfers			0,00	0,00
Summe Laufende Transfers			0,00	0,00
Transferzahlungen von/an sonst. Träger des öffentlichen Rechts				
Gesamtsumme Transferzahlungen von/an sonst. Träger des öffentlichen Rechts			113.300,00	17.300,00
Summe Kapitaltransfers			113.300,00	0,00
Summe Laufende Transfers			0,00	17.300,00
6/262001+303000	Stockschützenplatz	Zuschuss des Stockschützenvereines	78.300,00	
6/771001+309000	Bootsanlegestelle	Kapitaltransfers von der Europäischen Union	35.000,00	
1/000000-757000	Gemeindevertretung	Zuwendung an politische Parteien Schulung der Gemeindefunktionäre		2.700,00
1/060000-726000	Beiträge an Verbände, Vereine und sonstige Organisationen	Mitgliedsbeiträge		13.500,00
1/180000-726000	Zivilschutz	Mitgliedsbeiträge Zivilschutzverband NÖ		200,00
1/180000-754000	Zivilschutz	Beitrag an die Bezirksalarm- zentrale der Feuerwehr		600,00

Haushaltskonto	Bezeichnung Ansatz	Bezeichnung Post	Summe Einzahlungen	Summe Auszahlungen
Transferzahlungen von/an sonst. Träger des öffentlichen Rechts				
Gesamtsumme Transferzahlungen von/an sonst. Träger des öffentlichen Rechts			113.300,00	17.300,00
Summe Kapitaltransfers			113.300,00	0,00
Summe Laufende Transfers			0,00	17.300,00
1/240200-752500	Ferienbetreuung Kinder	Kostenanteil Gemeinde Ferienbetreuung		300,00
Gesamtsumme			2.056.000,00	882.500,00

Nachweis über Haushaltsrücklagen und
Zahlungsmittelreserven (Anlage 6b)

Haushaltsrücklagen Nr.	Verwendungszweck	Rücklagenstand			Zahlungsmittelreserven		
		31.12.2022	Zuführungen	Entnahmen	31.12.2023	Stand aktuell	Konto-/Sparbuchnummer
8/9990934/00001	Rücklage für Wechselrichtererneuerung	6.100,00	700,00		6.800,00	5.415,97	ZW 30 294030 AT23 4715 0520 2064 6007
8/9990934/00002	Rücklage für Wasserversorgung	6.200,00			6.200,00	6.154,02	ZW 31 294031 AT55 4715 0769 6784 0012
8/9990934/00003	Rücklage Klaranlagenfinanzierung (Sparbuch)	147.800,00			147.800,00	7.798,66	ZW 32 294032 AT86 4715 0765 5400 0012
8/9990934/00004	Rücklage für Kanal	2.600,00			2.600,00	2.560,22	ZW 33 294033 AT20 4715 0529 6117 6006
8/9990934/00005	Rücklagensparbuch Abfertigungen	9.200,00			9.200,00	9.171,00	ZW 34 294034 AT57 4715 0520 1249 4000
8/9990935/00001	Rücklage aus maximal 50 % des Eröffnungsbilanzsaldos ohne Zahlungsmittelreserve (Eröffnungsbilanzrücklage)	105.000,00			105.000,00		
Gesamtsummen		276.900,00	700,00	0,00	277.600,00	31.099,87	

Nachweis über Innere Darlehen

Haushaltsrücklagen		Rücklagenstand			Rücklagenstand
Nr.	Verwendungszweck	31.12.2022	Zuführungen	Entnahmen	31.12.2023

Einzelnachweis über Finanzschulden und Schuldendienst
(Anlage 6c)

Darlehen/Darlehensgeber Verwendung/Staat Aktenzahl	Laufzeit Währung/Zinssatz Zinsindikator	Darlehenshöhe Gesamt	Buchwert 31.12.2022	Zugang	Tilgung	Zinsen	Summe Schuldendienst	Schuldendienst- ersätze	Buchwert 31.12.2023	Netto Schuldendienst
1. Darlehen für Investitionszwecke										
1.1. ... von Trägern des öffentlichen Rechts										
1.1.1. ... von Bund, Bundesfonds, Bundeskammern										
1.1.2. ... von Ländern, Landesfonds, Landesammern										
2471/1 NÖ Landeswasserwirtsch Kanalbau Ebersdorf/AT WA4-WWF-201550	2007 - 2036 EUR/1,000%	21.411,07	18.800,00						18.800,00	
19001/320256 Amt der NÖ Land Errichtung einer Wohnung im, neuen Rathaus/AT 07-320255-001	1982 - 2028 EUR/0,500%	32.121,39	6.400,00		1.100,00	100,00	1.200,00		5.300,00	1.200,00
19001/320429 Amt der NÖ Land Sanierung des alten Rauthauses/AT 07-320428-003	1985 - 2032 EUR/0,500%	42.949,64	13.600,00		1.400,00	100,00	1.500,00		12.200,00	1.500,00
1.1.3. ... von Gemeinden, Gemeindeverbänden, Gemeindefonds										
1.1.4. ... von Sozialversicherungsträgern										
1.1.5. ... von sonstigen Trägern des öffentlichen Rechts										
1.2. ... von Beteiligungen der Gebietskörperschaft (ohne Finanzunternehmungen)										
1.3. ... von Unternehmen (ohne Beteiligungen und ohne Finanzunternehmungen)										
1.4. ... von Finanzunternehmen										
1.4.1. ... von Finanzunternehmen im Inland										
678/2 HYPO NOE Landesbank f Finanzierung Kanalkataster/AT 466264105	2016 - 2035 EUR/0,890% 6-Monats-EU	25.000,00	15.800,00		1.700,00	600,00	2.300,00		14.100,00	2.300,00
678/3 HYPO NOE Landesbank f LED Strassen-Beleuchtung 2016/AT 466264202	2017 - 2023 EUR/0,840% 6-Monats-EU	24.361,42	11.000,00		2.400,00	400,00	2.800,00		8.600,00	2.800,00

Voranschlag 2023

Marktgemeinde Klein-Pöchlarn

Einzelnachweis über Finanzschulden und Schuldendienst (Anlage 6c)

Darlehen/Darlehensgeber Verwendung/Staat Aktenzahl	Laufzeit Währung/Zinssatz Zinsindikator	Darlehenshöhe Gesamt	Buchwert 31.12.2022	Zugang	Tilgung	Zinsen	Summe Schuldendienst	Schuldendienst- ersätze	Buchwert 31.12.2023	Netto Schuldendienst
678/8201 HYPO NOE Landesba Darlehen Mäherneukauf 2017/AT 466281204	2017 - 2032 EUR/0,950% 6-Monats-EU	54.000,00	41.500,00		2.400,00	1.700,00	4.100,00		39.100,00	4.100,00
678/8202 HYPO NOE Landesba Darlehen Bauhof Anhängegeräte für METRAC/AT 466281301	2018 - 2033 EUR/0,950% 6-Monats-EU	43.900,00	33.700,00		2.000,00	1.400,00	3.400,00		31.700,00	3.400,00
678/8203 HYPO NOE Landesba Landes-Finanzsonderaktion, Grundkauf Zentrummsbelebung/AT 466264318	2015 - 2035 EUR/0,840% 6-Monats-EU	75.400,00	37.800,00		37.800,00	1.500,00	39.300,00			39.300,00
678/8204 HYPO NOE Landesba Generationenspielfeld Finanzierung/AT 466303704	2016 - 2030 EUR/0,840% 6-Monats-EU	17.000,00	11.000,00		2.000,00	400,00	2.400,00		9.000,00	2.400,00
678/8205 HYPO NOE Landesba LFSA APM Zwischenfinanzierung für Grundverk. Sport/AT 466292206	2018 - 2021 EUR/0,690% 6-Monats-EU	250.000,00								
678/8206 HYPO NOE Landesba LFSA-Darlehen Sporthaus Neubau/AT 466292109	2018 - 2043 EUR/0,840% 6-Monats-EU	80.000,00	46.300,00		8.400,00	1.900,00	10.300,00	1.900,00	37.900,00	8.400,00
1135/1 SPARKASSE NIEDERÖ: Ankauf eines Feuerwehrfahrzeuges MTF 2019/AT 62.407.143	2019 - 2029 EUR/0,590% 6-Monats-EU	17.700,00	11.400,00		1.800,00	500,00	2.300,00		9.600,00	2.300,00
1135/2 SPARKASSE NIEDERÖ: Darlehen zur Errichtung eines Urnenhaines/AT 62.407.168	2019 - 2029 EUR/0,590% 6-Monats-EU	30.000,00	16.400,00		3.000,00	700,00	3.700,00		13.400,00	3.700,00

Voranschlag 2023

Marktgemeinde Klein-Pöchlarn

Einzelnachweis über Finanzschulden und Schuldendienst (Anlage 6c)

Darlehen/Darlehensgeber Verwendung/Staat Aktenzahl	Laufzeit Währung/Zinssatz Zinsindikator	Darlehenshöhe Gesamt	Buchwert 31.12.2022	Zugang	Tilgung	Zinsen	Summe Schuldendienst	Schuldendienst- ersätze	Buchwert 31.12.2023	Netto Schuldendienst
1135/3 SPARKASSE NIEDERÖ: Darlehen für Wasservorhaben Landesstraße L7255, Tieferlegung der Hauptleitung/AT 62.407.150	2019 - 2034 EUR/0,590% 6-Monats-EU	30.000,00	23.000,00		2.000,00	900,00	2.900,00		21.000,00	2.900,00
1135/6 SPARKASSE NIEDERÖ: 2. Teil Bebaubarmachung Bahnhofsplatz/AT 62.407.275	2020 - 2030 EUR/0,700% 6-Monats-EU	60.000,00	36.800,00		36.800,00	1.500,00	38.300,00			38.300,00
2307/3 Raiffeisenbank Mittleres Strassenbeleuchtung, Umstellung auf LED, Landesfinanzsonderaktion/AT AT29.3293.9003.02	2012 - 2027 EUR/0,890% 6-Monats-EU	140.000,00	46.700,00		9.300,00	1.900,00	11.200,00	800,00	37.400,00	10.400,00
2307/6 Raiffeisenbank Mittleres Kanal Bahnhofsareal/Sonnenstraße/H 62.407.275	2020 - 2045 EUR/0,500% 6-Monats-EU	280.000,00	254.200,00		17.200,00	10.200,00	27.400,00		237.000,00	27.400,00
2307/7 Raiffeisenbank Mittleres Errichtung eines Sporthauses/AT AT???.3293.9007.02	2020 - 2040 EUR/0,056% 6-Monats-EU	50.000,00	47.000,00		2.000,00	1.900,00	3.900,00		45.000,00	3.900,00
2307/8 Raiffeisenbank Mittleres Ankauf von Fahrzeugen und Geräten für den , Winterdienst/AT AT???.3293.9008.02	2020 - 2030 EUR/0,560% 6-Monats-EU	73.000,00	54.800,00		9.100,00	2.200,00	11.300,00		45.700,00	11.300,00
2307/9 Raiffeisenbank Mittleres Straßenbau Bahnhofsplatz/Sanierung Hafnergasse/ 9-02.202.901	2020 - 2040 EUR/0,590% 6-Monats-EU	320.000,00	41.700,00		3.400,00	1.700,00	5.100,00		38.300,00	5.100,00
2307/10 Raiffeisenbank Mittleres Wasserleitung Neuverlegung/Generalsanierun g, Am Bahnsteig/Sonnenstraße/Hafne 62.407.275	2020 - 2045 EUR/0,500% 6-Monats-EU	150.000,00	133.200,00		11.200,00	5.300,00	16.500,00		122.000,00	16.500,00

Voranschlag 2023

Marktgemeinde Klein-Pöchlarn

Einzelnachweis über Finanzschulden und Schuldendienst (Anlage 6c)

Darlehen/Darlehensgeber Verwendung/Staat Aktenzahl	Laufzeit Währung/Zinssatz Zinsindikator	Darlehenshöhe Gesamt	Buchwert 31.12.2022	Zugang	Tilgung	Zinsen	Summe Schuldendienst	Schuldendienst- ersätze	Buchwert 31.12.2023	Netto Schuldendienst
2470/999 neue Bank Diverse Kredite Straßenbau/AT 612000	2018 - 2045 EUR/0,900% 6-Monats-EU	4.300,00	22.400,00		3.500,00	900,00	4.400,00		18.900,00	4.400,00
2470/1001 neue Bank Errichtung einer 3. Kindergartengruppe/AT 240000	2020 - 2031 EUR/0,700% 6-Monats-EU	15.000,00	12.000,00		1.500,00	500,00	2.000,00		10.500,00	2.000,00
2470/1003 neue Bank Bebaubarmachung Steinbruch Ebersdorf/AT 840000	2020 - 2030 EUR/0,700% 6-Monats-EU	200.000,00		100.000,00	10.000,00	4.000,00	14.000,00		90.000,00	14.000,00
2470/202005 neue Bank Jugendraum neu/AT 439000	2020 - 2045 EUR/0,500% 6-Monats-EU	20.000,00		20.000,00		800,00	800,00		20.000,00	800,00
2470/202006 neue Bank Wasserleitung Tonberg/AT 850000	2020 - 2045 EUR/0,500% 6-Monats-EU	190.000,00		105.000,00	5.000,00	4.200,00	9.200,00		100.000,00	9.200,00
2470/240023 neue Bank Generalsanierung und Umbau für 3. Kindergartengrup/AT 240000	2022 - 2045 EUR/2,000% 6-Monats-EU	325.000,00		162.500,00		6.500,00	6.500,00		162.500,00	6.500,00
2470/2020007 neue Bank Stockschützensvorhaben/AT 262000	2021 - 2045 EUR/0,500% 6-Monats-EU	130.700,00		78.400,00	8.600,00	3.100,00	11.700,00		69.800,00	11.700,00
2470/2020009 neue Bank Errichtunge eines Bootssteiges/AT 771001	2022 - 2031 EUR/0,800% 6-Monats-EU	16.000,00		35.000,00	3.500,00	1.400,00	4.900,00		31.500,00	4.900,00
2470/2022007 neue Bank Kanalsanierung Am T.../AT 851000	2023 - 2045 EUR/1,000% 6-Monats-EU			60.500,00		2.400,00	2.400,00		60.500,00	2.400,00

Darlehen/Darlehensgeber Verwendung/Staat Aktenzahl	Laufzeit Währung/Zinssatz Zinsindikator	Darlehenshöhe Gesamt	Buchwert 31.12.2022	Zugang	Tilgung	Zinsen	Summe Schuldendienst	Schuldendienst- ersätze	Buchwert 31.12.2023	Netto Schuldendienst
10010/5202066 Volksbank Niedr Kredit Finanzierung Strbel. LED/AT	2015 - 2020 EUR/1,290%	38.488,48								
AT82 4715 0522 00 816000	6-Monats-EU									
10010/5202067 Volksbank Niedr Finanzierung Hauptwasserleitung/AT	2015 - 2025 EUR/1,290%	36.678,61	11.700,00		3.500,00	500,00	4.000,00		8.200,00	4.000,00
AT12 4715 0522 00 850000	6-Monats-EU									
10012/1 BAWAG P.S.K. Bank fü Umschuldung Feuerwehrfahrzeug HLF2 im Jahr 2021/AT	2021 - 2045 EUR/0,350%	106.892,37	95.200,00		11.600,00	3.800,00	15.400,00		83.600,00	15.400,00
AT9460000005401(164000	6-Monats-EU									
10012/2 BAWAG P.S.K. Bank fü Umschuldung Nahversorgerzentr. Teil 1 im Jahr 2021/AT	2021 - 2038 EUR/0,350%	1.087.296,00	997.600,00		63.400,00	39.900,00	103.300,00		934.200,00	103.300,00
AT1460000005401(789000	6-Monats-EU									
10012/3 BAWAG P.S.K. Bank fü Umschuldung Nahversorgerzentr. Teil 2 im Jahr 2021/AT	2021 - 2040 EUR/0,350%	232.526,00	214.800,00		12.500,00	8.600,00	21.100,00		202.300,00	21.100,00
AT8960000005401(789000	6-Monats-EU									
10012/5 BAWAG P.S.K. Bank fü Straßenbaudarlehen, Finanzsonderaktion Land NÖ/AT	2010 - 2035 EUR/0,800%	300.000,00	153.100,00		12.200,00	6.100,00	18.300,00		140.900,00	18.300,00
00540-027-781 612000	6-Monats-EU									
10368/1 Kommunalkredit Austria Errichtung einer Kanalisation, Rottenberggasse (BA 02)/AT	1992 - 2031 EUR/2,000%	86.989,38	26.200,00		2.700,00	500,00	3.200,00		23.500,00	3.200,00
110090 (GZ 90.037: 851000										
1.4.2. ... von Finanzunternehmen im Ausland										
1.5. ... von Sonstigen										
Zwischensumme			2.434.100,00	561.400,00	293.000,00	118.100,00	411.100,00	2.700,00	2.702.500,00	408.400,00

Darlehen/Darlehensgeber Verwendung/Staat Aktenzahl	Laufzeit Währung/Zinssatz Ansatz	Darlehenshöhe Gesamt	Buchwert 31.12.2022	Zugang	Tilgung	Zinsen	Summe Schuldendienst	Schuldendienst- ersätze	Buchwert 31.12.2023	Netto Schuldendienst
2. Finanzschulden für den laufenden Aufwand										
2.1. ... von Trägern des öffentlichen Rechts										
2.1.1. ... von Bund, Bundesfonds, Bundeskammern										
2.1.2. ... von Ländern, Landesfonds, Landeskammern										
2.1.3. ... von Gemeinden, Gemeindeverbänden, Gemeindefonds										
2.1.4. ... von Sozialversicherungsträgern										
2.1.5. ... von sonstigen Trägern des öffentlichen Rechts										
2.2. ... von Beteiligungen der Gebietskörperschaft (ohne Finanzunternehmungen)										
2.3. ... von Unternehmen (ohne Beteiligungen und ohne Finanzunternehmungen)										
2.4. ... von Finanzunternehmen										
2.4.1. ... von Finanzunternehmen im Inland										
2.4.2. ... von Finanzunternehmen im Ausland										
2.5. ... von Sonstigen										
Zwischensumme			0,00	0,00	0,00	0,00	0,00	0,00	0,00	0,00
SUMME (1 und 2)			2.434.100,00	561.400,00	293.000,00	118.100,00	411.100,00	2.700,00	2.702.500,00	408.400,00
Davon ohne A85-89			1.951.200,00	395.900,00	249.700,00	93.500,00	343.200,00	2.700,00	2.097.400,00	340.500,00
Davon A85-89			482.900,00	165.500,00	43.300,00	24.600,00	67.900,00	0,00	605.100,00	67.900,00

Haftungsnachweis (Anlage 6r)

Teil A - Haftungspositionen relevant iSd Art. 15a Vereinbarung HOG

Bezeichnung der/des Haftungsnehmerin/s oder einer Gruppe gleichartiger Haftungen	Haftungsrahmen	Stand 31.12.2022	Zugänge (+)	Abgänge (-)	Stand 31.12.2023	davon Umklassifizierungen
Untergruppe 1 - Haftungen für Kredit- und Finanzinstitute						
Zwischensumme - Untergruppe 1	0,00	0,00	0,00	0,00	0,00	
Untergruppe 2 - Grundbücherlich besicherte Haftungen von Wohnbau-Darlehen						
Zwischensumme - Untergruppe 2	0,00	0,00	0,00	0,00	0,00	
Untergruppe 3 - Sonstige Wirtschaftshaftungen						
Zwischensumme - Untergruppe 3	0,00	0,00	0,00	0,00	0,00	
Summe A	0,00	0,00	0,00	0,00	0,00	
Haftung der staatlichen, außerbudgetären Einheiten gem. ESVG iSd Art. 15a Vereinbarung HOG						
Untergruppe 1 - Haftungen für Kredit- und Finanzinstitute						
Zwischensumme - Untergruppe 1	0,00	0,00	0,00	0,00	0,00	
Untergruppe 2 - Grundbücherlich besicherte Haftungen von Wohnbau-Darlehen						
Zwischensumme - Untergruppe 2	0,00	0,00	0,00	0,00	0,00	
Untergruppe 3 - Sonstige Wirtschaftshaftungen						
Zwischensumme - Untergruppe 3	0,00	0,00	0,00	0,00	0,00	
Summe B	0,00	0,00	0,00	0,00	0,00	
Gesamtsumme	0,00	0,00	0,00	0,00	0,00	

Teil B - Haftungspositionen nicht relevant iSd Art. 15a Vereinbarung HOG

Bezeichnung der/des Haftungsnehmerin/s oder einer Gruppe gleichartiger Haftungen	Haftungsrahmen	Stand 31.12.2022	Zugänge (+)	Abgänge (-)	Stand 31.12.2023	davon Umklassifizierungen
Untergruppe 1 - Haftungen für Kredit- und Finanzinstitute						
Zwischensumme - Untergruppe 1	0,00	0,00	0,00	0,00	0,00	
Untergruppe 2 - Grundbücherlich besicherte Haftungen von Wohnbau-Darlehen						
Zwischensumme - Untergruppe 2	0,00	0,00	0,00	0,00	0,00	
Untergruppe 3 - Sonstige Wirtschaftshaftungen						
Gemeindeverband für Abwasserreinigung im südlichen Waldviertel - Kanalbau Bauabschnitt 01, Wasserwirtschaftsfonds	480.714,51	14.100,00	0,00	14.100,00	0,00	
Gemeindeverband für Abwasserreinigung im südlichen Waldviertel - Kanalbau Bauabschnitt 02, Wasserwirtschaftsfonds	346.537,79	34.100,00	0,00	9.600,00	24.500,00	
Gemeindeverband für Abwasserreinigung im südlichen Waldviertel - Kanalbau Bauabschnitt 03, Wasserwirtschaftsfonds	39.211,35	7.000,00	0,00	1.100,00	5.900,00	
Gemeindeverband für Abwasserreinigung im südlichen Waldviertel - Neubau einer Kläranlage, Bank Austria - Creditanstalt	828.240,00	329.200,00	0,00	28.600,00	300.600,00	
Gemeindeverband für Abwasserreinigung im südlichen Waldviertel - Errichtung Photovoltaikanlage, BAWAG PSK	55.406,40	28.500,00	0,00	1.600,00	26.900,00	
Gemeindeverband für Abwasserreinigung im südlichen Waldviertel - Erstellung eines Kanalkatasters, BAWAG PSK	19.680,00	2.600,00	1.400,00	500,00	3.500,00	
Gemeindeverband für Abwasserreinigung im südlichen Waldviertel - Kanalsanierung/-umgestaltung Abwasserverband	90.888,80	17.500,00	20.500,00	4.200,00	33.800,00	
Gemeindeverband für Abwasserreinigung im südlichen Waldviertel - Kanalsanierung 2022 bis 2030	11.480,00	10.700,00	0,00	800,00	9.900,00	
Gemeindeverband für Abwasserreinigung im südlichen Waldviertel - Kläranlagensanierung 2022 bis 2030	57.120,00	0,00	10.000,00	700,00	9.300,00	
Gemeindeverband für Wasserversorgung Marbach-Klein-Pöchl - Errichtung HB Krummnussbaum, HYPO NÖ	68.400,00	43.900,00	0,00	3.800,00	40.100,00	
Gemeindeverband für Wasserversorgung Marbach-Klein-Pöchl - Errichtung HB Krummnussbaum, BAWAG PSK	209.000,00	138.400,00	0,00	11.500,00	126.900,00	
Gemeindeverband für Wasserversorgung Marbach-Klein-Pöchl - Füllleitung Granz	72.000,00	68.400,00	0,00	3.600,00	64.800,00	
Zwischensumme - Untergruppe 3	2.278.678,85	694.400,00	31.900,00	80.100,00	646.200,00	
Gesamtsumme	2.278.678,85	694.400,00	31.900,00	80.100,00	646.200,00	

Nachweis über hausinterne Vergütungen (Anlage 6f)

Gruppenebene	Erträge	Aufwendungen
0 Vertretungskörper und allgemeine Verwaltung	16.000,00	33.400,00
1 Öffentliche Ordnung und Sicherheit	0,00	0,00
2 Unterricht, Erziehung, Sport und Wissenschaft	0,00	10.300,00
3 Kunst, Kultur und Kultus	0,00	0,00
4 Soziale Wohlfahrt und Wohnbauförderung	0,00	0,00
5 Gesundheit	0,00	8.000,00
6 Straßen- und Wasserbau, Verkehr	0,00	0,00
7 Wirtschaftsförderung	0,00	1.000,00
8 Dienstleistungen	122.700,00	110.700,00
9 Finanzwirtschaft	24.700,00	0,00
Summe	163.400,00	163.400,00

Leasingspiegel (Anlage 6i)

Finanzierungsleasing

Ansatz- oder Projektbezeichnung	Anschaffungskosten	Buchwert 31.12.2022	Buchwert 31.12.2023	Summe ausstehender Mindestleasing- zahlungen	Laufzeit	Restlaufzeit in Jahren
Summe	0,00	0,00	0,00	0,00		

Wirtschaftliche Unternehmungen, Betriebe, betriebsähnliche Einrichtungen gem. § 1 Abs. 2

Summe	0,00	0,00	0,00	0,00		
--------------	-------------	-------------	-------------	-------------	--	--

Operating Leasing

Ansatz- oder Projektbezeichnung	Laufzeit Grundmietzeit in Jahren	Gesamtkosten	Einmalkautio	Leasingentgelt (ohne laufender Kautio)	Laufende Kautio	Restlaufzeit in Jahren	Kumulierte Restzahlungen
Summe		0,00	0,00	0,00	0,00		0,00

Wirtschaftliche Unternehmungen, Betriebe, betriebsähnliche Einrichtungen gem. § 1 Abs. 2

Summe		0,00	0,00	0,00	0,00		0,00
--------------	--	-------------	-------------	-------------	-------------	--	-------------

Rückstellungsspiegel (Anlage 6q)

Rückstellung	Stand 31.12.2022	Dotierungen (+)	Verbrauch (-)	Auflösung (-)	Stand 31.12.2023
Kurzfristig	0,00	0,00	0,00	0,00	0,00
Rückstellungen für Prozesskosten					
Rückstellungen für nicht konsumierte Urlaube					
Rückstellungen für ausstehende Rechnungen					
Sonstige kurzfristige Rückstellungen					
Langfristig	267.200,00	17.300,00	0,00	0,00	284.500,00
Rückstellungen für Abfertigungen	182.300,00	9.200,00			191.500,00
Rückstellungen für Jubiläumszuwendungen	84.900,00	8.100,00			93.000,00
Rückstellungen für Haftungen					
Rückstellungen für Sanierung von Altlasten					
Rückstellungen für Pensionen (Säule I)					
Sonstige langfristige Rückstellungen					
Gesamtsumme	267.200,00	17.300,00	0,00	0,00	284.500,00

Nachweis Vermögen mit abgeänderter Nutzungsdauer

Konto	Bezeichnung	Nutzungsdauer lt. VRV	Abweichende Nutzungsdauer	Begründung
2/0040004/00001	Ersatzbrücke Mühlbach Richtung Tonberg nach Unwetter 2021 r	40,0	10,0	Aufgrund der Nutzung als Fußgängerbrücke, weil es keine Straßenbrücke ist, wird die Nutzung mit 10 Jahren fixiert
3/0060001/01769	Umbau Wohnung in eine weitere Kindergartengruppe im alten R	50,0	10,0	wegen vorübergehender Nutzung und großteil Innenarbeiten+Einrichtung nur 10 Jahre Nutzungsdauer
4/0040012/00001	205,2 Laufmeter Leitschiene Sonnenstraße Haus Blauensteiner	15,0	7,0	Gebrauchte Leitschiene, daher 7 Jahre statt 15 Jahre Nutzungsdauer
4/0150002/01488	KT Kleinlöschfahrzeug Landesförderung 2000	10,0	25,0	Nutzungsdauer FF Fahrzeuge lt. Amt der NÖ LReg. 25 Jahre
4/0150003/00001	Kleinlöschfahrzeug Feuerwehr	10,0	25,0	Nutzungsdauer FF Fahrzeuge lt. Amt der NÖ LReg. 25 Jahre
4/0150003/00002	Mannschaftstransportfahrzeug Feuerwehr	10,0	25,0	Nutzungsdauer FF Fahrzeuge lt. Amt der NÖ LReg. 25 Jahre
4/0150003/00003	KT Kleinlöschfahrzeug Beitrag der Feuerwehr	10,0	25,0	Nutzungsdauer FF Fahrzeuge lt. Amt der NÖ LReg. 25 Jahre
4/0150003/00004	Hilfeleistungsfahrzeug 2 Feuerwehr	10,0	25,0	Nutzungsdauer FF Fahrzeuge lt. Amt der NÖ LReg. 25 Jahre
4/0150003/00007	KT für HLF 2 Feuerwehr	10,0	25,0	Nutzungsdauer FF Fahrzeuge lt. Amt der NÖ LReg. 25 Jahre
4/0150003/00008	KT für HLF2 Landesfeuerwehrverband	10,0	25,0	Nutzungsdauer FF Fahrzeuge lt. Amt der NÖ LReg. 25 Jahre
4/0150003/00009	KT Land NÖ für Mannschaftstransportfahrzeug Feuerwehr	10,0	25,0	Nutzungsdauer FF Fahrzeuge lt. Amt der NÖ LReg. 25 Jahre
4/0150003/00010	KT Freiwillige Feuerwehr für Mannschaftstransportfahrzeug Feu	10,0	25,0	Nutzungsdauer FF Fahrzeuge lt. Amt der NÖ LReg. 25 Jahre
4/0150003/00011	KT Bund Zuschuss Mannschaftstransportfahrzeug Feuerwehr (F	10,0	25,0	Nutzungsdauer FF Fahrzeuge lt. Amt der NÖ LReg. 25 Jahre
4/0220002/00001	Salzstreuautomat gebraucht Firma Watzinger mit Steuergerät fü	10,0	0,0	Gerät gebraucht, daher bereits von Vorbesitzer vollständig abgeschrieben
5/0040001/00001	4 Stk. Schwerlastgitterroste Strassenquerung Kirchenstraße	33,0	10,0	Gitterroste in Schwerlastausführung sind Verschleißprodukt und daher nicht auf die Dauer der Straße abzuschreiben sondern reduziert auf 10 Jahre
5/0290001/01408	Stapler gebraucht gekauft 2018	8,0	0,0	Gebrauchter Stapler, daher Nutzungsdauer beim Kauf bereits abgelaufen

Dienstpostenplan

Dienstpostenplan / Stellenplan - Voranschlag 2023

Der Dienstpostenplan ist **Teil des Voranschlages** (§ 73 NÖ GO/ § 56 Abs. 3 NÖ STROG/ § 5 Abs. 1 Z 4. VRV 2015).

Die Aufnahme eines Vertragsbediensteten darf nur erfolgen, wenn ein **im Dienstpostenplan vorgesehener Dienstposten frei ist** und die Aufnahmeerfordernisse erfüllt sind (§ 2 GVBG/ § 3 GBDO).

Bestandteile des Dienstpostenplans (§ 2 Abs. 2 GBDO).

Dienstpostenplan im Voranschlag							
DZW	Bezeichnung des Dienstzweiges	Anzahl	Entlohnungsgruppe	Funktionsverwendung			
				Anzahl	FGp	Bezeichnung	Pzlg
56	Gehobener Verwaltungsdienst	0	6	-	-	-	-
71	Verwaltungsfachdienst	2	5	1	7 ^{a)}	AmtsleiterIn	✓
2	Facharbeiter	4	5	1	7 ^{b)}	Bauhofleiter	✓
85	Mittlerer Verwaltungs- und Kanzleidienst	2	4	-	-	-	-
7	Schulwart mit zus. Mitarbeit am Bauhof	1	4	-	-	-	-
12	Kindergartenhilfsdienst	4	3	-	-	-	-
17	Hilfsdienst (Reinigungskraft)	1	1	-	-	-	-
-	-	-	-	-	-	-	-

Achtung eventuell davon welche in Karenz !

Ein Verzeichnis über alle **Dienstzweige** und deren **Bezeichnung** befindet sich in der Anlage 1 & 1a der GBDO.

Gemäß § 2 Abs. 3 GBDO kann in Gemeinden mit weniger als 1000 Einwohner der Dienstposten für den leitenden Gemeindebeamten auch als Funktionsdienstposten nach lit.d gesondert bezeichnet werden.

Zeichenerklärung	
Funktionsdienstposten gem. § 2 Abs. 3 lit. a)-d) GBDO 1976	
leitender Gemeindebeamte	a)
Leiter einer Abteilung/ Amtes/ Referates/ wirtschaftlichen Unternehmung	b)
die mit einem Leiterposten (lit.a und b) vergleichbaren DP	c)
DP mit hervorgehobener Verwendung	d)
Anspruch auf Personalzulage gem.	✓

MFP - Ergebnishaushalt Gesamt 1. und 2. Ebene
- interne Vergütungen enthalten

MVAG	Mittelverwendungs- und aufbringungsgruppen (1. und 2. Ebene)	VA 2023	Plan 2024	Plan 2025	Plan 2026	Plan 2027
211	Erträge aus der operativen Verwaltungstätigkeit	2.295.600,00	2.166.500,00	2.208.300,00	2.290.800,00	2.351.000,00
2111	Erträge aus eigenen Abgaben	256.000,00	263.400,00	267.800,00	272.100,00	276.500,00
2112	Erträge aus Ertragsanteilen	1.114.000,00	1.107.400,00	1.124.000,00	1.146.400,00	1.169.400,00
2113	Erträge aus Gebühren	381.400,00	389.200,00	397.100,00	405.200,00	412.700,00
2114	Erträge aus Leistungen	210.700,00	211.100,00	211.000,00	207.800,00	204.100,00
2115	Erträge aus Besitz und wirtschaftlicher Tätigkeit	126.100,00	126.700,00	133.300,00	133.600,00	140.400,00
2116	Erträge aus Veräußerung und sonstige Erträge	207.400,00	67.800,00	75.100,00	71.600,00	78.200,00
2117	Nicht finanzierungswirksame operative Erträge		900,00		54.100,00	69.700,00
212	Erträge aus Transfers	765.200,00	910.100,00	941.200,00	1.002.100,00	1.011.000,00
2121	Transferertrag von Trägern des öffentlichen Rechts	696.500,00	841.400,00	872.900,00	934.600,00	943.400,00
2122	Transferertrag von Beteiligungen					
2123	Transferertrag von Unternehmen (mit Finanzunternehmen)					
2124	Transferertrag von Haushalten und Organisationen ohne Erwerbscharakter	8.000,00	8.300,00	8.700,00	8.900,00	9.100,00
2125	Transferertrag vom Ausland					
2126	Investitions- und Tilgungszuschüsse zwischen Unternehmungen und Betrieben der Gebietskörperschaft und der Gebietskörperschaft					
2127	Nicht finanzierungswirksamer Transferertrag	60.700,00	60.400,00	59.600,00	58.600,00	58.500,00
213	Finanzerträge	0,00	0,00	0,00	0,00	0,00
2131	Erträge aus Zinsen					
2132	Erträge aus Zinsen aus derivativen Finanzinstrumenten ohne Grundgeschäft					
2133	Erträge aus Gewinnentnahmen von marktbestimmten Betrieben					
2134	Sonstige Finanzerträge					
2135	Erträge aus Dividenden/Gewinnausschüttungen					
2136	Sonstige nicht finanzierungswirksame Finanzerträge					
21	Summe Erträge	3.060.800,00	3.076.600,00	3.149.500,00	3.292.900,00	3.362.000,00
221	Personalaufwand	698.400,00	733.500,00	768.200,00	844.800,00	879.300,00
2211	Personalaufwand (Bezüge, Nebengeb., Mehrleistungen)	537.600,00	565.200,00	592.500,00	664.400,00	698.500,00
2212	Gesetzlicher und freiwilliger Sozialaufwand	143.500,00	150.800,00	158.200,00	162.900,00	167.600,00
2213	Sonstiger Personalaufwand					
2214	Nicht finanzierungswirksamer Personalaufwand	17.300,00	17.500,00	17.500,00	17.500,00	13.200,00
222	Sachaufwand (ohne Transferaufwand)	1.035.300,00	982.800,00	985.200,00	968.100,00	966.300,00
2221	Gebrauchs- und Verbrauchsgüter, Handelswaren	40.700,00	42.300,00	42.200,00	43.300,00	43.000,00
2222	Verwaltungs- und Betriebsaufwand	155.600,00	160.600,00	164.900,00	164.300,00	167.000,00

MVAG	Mittelverwendungs- und aufbringungsgruppen (1. und 2. Ebene)	VA 2023	Plan 2024	Plan 2025	Plan 2026	Plan 2027
2223	Leasing- und Mietaufwand	17.600,00	17.700,00	17.700,00	17.700,00	17.700,00
2224	Instandhaltung	71.700,00	43.900,00	48.000,00	44.200,00	47.800,00
2225	Sonstiger Sachaufwand	432.900,00	409.000,00	415.700,00	415.600,00	421.900,00
2226	Nicht finanzierungswirksamer Sachaufwand	316.800,00	309.300,00	296.700,00	283.000,00	268.900,00
223	Transferaufwand (laufende Transfers und Kapitaltransfers)	909.800,00	937.700,00	961.300,00	988.900,00	1.016.300,00
2231	Transferaufwand an Träger des öffentlichen Rechts	892.200,00	919.800,00	943.300,00	970.600,00	997.900,00
2232	Transferaufwand an Beteiligungen					
2233	Transferaufwand an Unternehmen (mit Finanzunternehmen)	1.500,00	1.500,00	1.500,00	1.500,00	1.500,00
2234	Transferaufwand an Haushalte und Organisationen ohne Erwerbscharakter	16.100,00	16.400,00	16.500,00	16.800,00	16.900,00
2235	Transferaufwand an das Ausland					
2236	Investitions- und Tilgungszuschüsse zwischen Unternehmungen und Betrieben der Gebietskörperschaft und der Gebietskörperschaft					
2237	Nicht finanzierungswirksamer Transferaufwand					
224	Finanzaufwand	121.600,00	133.800,00	125.800,00	116.500,00	105.700,00
2241	Zinsen aus Finanzschulden, Finanzierungsleasing, Forderungskauf und derivativen Finanzinstrumenten mit Grundgeschäft	120.300,00	132.500,00	124.500,00	115.200,00	104.400,00
2242	Zinsen und sonstige Aufwendungen aus derivativen Finanzinstrumenten ohne Grundgeschäft					
2243	Gewinnentnahmen von Unternehmungen und marktbestimmten Betrieben der Gebietskörperschaft (innerhalb der Gebietskörperschaft)					
2244	Sonstiger Finanzaufwand	1.300,00	1.300,00	1.300,00	1.300,00	1.300,00
2245	Nicht finanzierungswirksamer Finanzaufwand					
22	Summe Aufwendungen	2.765.100,00	2.787.800,00	2.840.500,00	2.918.300,00	2.967.600,00
SA0	Saldo (0) Nettoergebnis (21 - 22)	295.700,00	288.800,00	309.000,00	374.600,00	394.400,00
230	Entnahmen von Haushaltsrücklagen	0,00	0,00	0,00	0,00	0,00
2301	Entnahmen von Haushaltsrücklagen					
240	Zuweisung an Haushaltsrücklagen	700,00	700,00	700,00	300,00	300,00
2401	Zuweisung an Haushaltsrücklagen	700,00	700,00	700,00	300,00	300,00
23	Summe Haushaltsrücklagen	-700,00	-700,00	-700,00	-300,00	-300,00
SA00	Nettoergebnis nach Zuweisung und Entnahmen von Haushaltsrücklagen (Saldo 0 +/- SU23)	295.000,00	288.100,00	308.300,00	374.300,00	394.100,00

MFP - Finanzierungshaushalt Gesamt 1. und 2. Ebene
- interne Vergütungen enthalten

MVAG	Mittelverwendungs- und aufbringungsgruppen (1. und 2. Ebene)	VA 2023	Plan 2024	Plan 2025	Plan 2026	Plan 2027
311	Einzahlungen aus der operativen Verwaltungstätigkeit	2.221.000,00	2.165.600,00	2.208.300,00	2.236.700,00	2.281.300,00
3111	Einzahlungen aus eigenen Abgaben	256.000,00	263.400,00	267.800,00	272.100,00	276.500,00
3112	Einzahlungen aus Ertragsanteilen	1.114.000,00	1.107.400,00	1.124.000,00	1.146.400,00	1.169.400,00
3113	Einzahlungen aus Gebühren	381.400,00	389.200,00	397.100,00	405.200,00	412.700,00
3114	Einzahlungen aus Leistungen	210.700,00	211.100,00	211.000,00	207.800,00	204.100,00
3115	Einzahlungen aus Besitz und wirtschaftlicher Tätigkeit	126.100,00	126.700,00	133.300,00	133.600,00	140.400,00
3116	Einzahlungen aus Veräußerung von geringwertigen Wirtschaftsgütern (GWG) und sonstige Einzahlungen	132.800,00	67.800,00	75.100,00	71.600,00	78.200,00
312	Einzahlungen aus Transfers (ohne Kapitaltransfers)	704.500,00	849.700,00	881.600,00	943.500,00	952.500,00
3121	Transferzahlungen von Trägern des öffentlichen Rechts	696.500,00	841.400,00	872.900,00	934.600,00	943.400,00
3122	Transferzahlungen von Beteiligungen					
3123	Transferzahlungen von Unternehmen (inkl. Finanzunternehmen)					
3124	Transferzahlungen von Haushalte und Organisationen ohne Erwerbscharakter	8.000,00	8.300,00	8.700,00	8.900,00	9.100,00
3125	Transferzahlungen vom Ausland					
3126	Investitions- und Tilgungszuschüsse zwischen Unternehmungen und Betrieben der Gebietskörperschaft und der Gebietskörperschaft					
313	Einzahlungen aus Finanzerträgen	0,00	0,00	0,00	0,00	0,00
3131	Einzahlungen aus Zinserträgen					
3133	Einzahlungen aus Gewinnentnahmen von marktbestimmten Betrieben					
3134	Sonstige Einzahlungen aus Finanzerträgen					
3135	Einzahlungen aus Dividenden/Gewinnausschüttungen					
31	Summe Einzahlungen operative Gebarung	2.925.500,00	3.015.300,00	3.089.900,00	3.180.200,00	3.233.800,00
321	Auszahlungen aus Personalaufwand	681.100,00	716.000,00	750.700,00	827.300,00	866.100,00
3211	Auszahlungen für Personalaufwand Bezüge, Nebengebühren, und Mehrleistungsvergütungen)	537.600,00	565.200,00	592.500,00	664.400,00	698.500,00
3212	Auszahlungen für gesetzliche und freiwillige Sozialaufwendungen	143.500,00	150.800,00	158.200,00	162.900,00	167.600,00
3213	Auszahlungen aus sonstigem Personalaufwand					
322	Auszahlungen aus Sachaufwand (ohne Transferaufwand)	718.500,00	673.500,00	688.500,00	685.100,00	697.400,00
3221	Auszahlungen für Gebrauchs- und Verbrauchsgüter, Handelswaren	40.700,00	42.300,00	42.200,00	43.300,00	43.000,00
3222	Auszahlungen für Verwaltungs- und Betriebsaufwand	155.600,00	160.600,00	164.900,00	164.300,00	167.000,00
3223	Auszahlungen für Leasing- und Mietaufwand	17.600,00	17.700,00	17.700,00	17.700,00	17.700,00
3224	Auszahlungen für Instandhaltung	71.700,00	43.900,00	48.000,00	44.200,00	47.800,00
3225	Sonstige Auszahlungen aus Sachaufwand	432.900,00	409.000,00	415.700,00	415.600,00	421.900,00
323	Auszahlungen aus Transfers (ohne Kapitaltransfers)	906.800,00	934.700,00	958.300,00	985.900,00	1.013.300,00
3231	Transferzahlungen an Träger des öffentlichen Rechts	892.200,00	919.800,00	943.300,00	970.600,00	997.900,00
3232	Transferzahlungen an Beteiligungen					

MVAG	Mittelverwendungs- und aufbringungsgruppen (1. und 2. Ebene)	VA 2023	Plan 2024	Plan 2025	Plan 2026	Plan 2027
3233	Transferzahlungen an Unternehmen (inkl. Finanzunternehmen)	1.500,00	1.500,00	1.500,00	1.500,00	1.500,00
3234	Transferzahlungen an Haushalte und Organisationen ohne Erwerbscharakter	13.100,00	13.400,00	13.500,00	13.800,00	13.900,00
3235	Transferzahlungen an das Ausland					
3236	Investitions- und Tilgungszuschüsse zwischen Unternehmungen und Betrieben der Gebietskörperschaft und der Gebietskörperschaft					
324	Auszahlungen aus Finanzaufwand	121.600,00	133.800,00	125.800,00	116.500,00	105.700,00
3241	Auszahlungen für Zinsaufwand, für Finanzierungsleasing, für Forderungskauf, für Finanzschulden und derivative Finanzinstrumente mit Grundgeschäft	120.300,00	132.500,00	124.500,00	115.200,00	104.400,00
3242	Auszahlungen für Zinsen aus derivativen Finanzinstrumenten ohne Grundgeschäft					
3243	Auszahlung aus Gewinnentnahmen von marktbestimmten Betrieben					
3244	Sonstige Auszahlungen aus Finanzaufwendungen	1.300,00	1.300,00	1.300,00	1.300,00	1.300,00
32	Summe Auszahlungen operative Gebarung	2.428.000,00	2.458.000,00	2.523.300,00	2.614.800,00	2.682.500,00
SA1	Saldo (1) Geldfluss aus der Operativen Gebarung (31 – 32)	497.500,00	557.300,00	566.600,00	565.400,00	551.300,00
331	Einzahlungen aus der Investitionstätigkeit	104.600,00	0,00	0,00	0,00	0,00
3311	Einzahlungen aus der Veräußerung von immateriellem Vermögen					
3312	Einzahlungen aus der Veräußerung von Grundstücken und Grundstückeinrichtungen	104.600,00				
3313	Einzahlungen aus der Veräußerung von Gebäuden und Bauten					
3314	Einzahlungen aus der Veräußerung von technischen Anlagen, Fahrzeuge und Maschinen					
3315	Einzahlungen aus der Veräußerung von Amts-, Betriebs- und Geschäftsausstattung					
3316	Einzahlungen aus der Veräußerung von Kulturgütern					
3317	Einzahlungen aus der Veräußerung von Beteiligungen					
332	Einzahlungen aus der Rückzahlung von Darlehen sowie gewährten Vorschüssen	0,00	0,00	0,00	0,00	0,00
3321	Einzahlungen aus Darlehen an Träger des öffentlichen Rechts					
3322	Einzahlungen aus Darlehen an Beteiligungen					
3323	Einzahlungen aus Darlehen an Unternehmen und Haushalte					
3325	Einzahlungen aus Vorschüssen und Anzahlungen					
333	Einzahlungen aus Kapitaltransfers	290.800,00	259.800,00	34.400,00	32.400,00	35.400,00
3331	Kapitaltransferzahlungen von Trägern des öffentlichen Rechts	224.900,00	228.400,00	2.500,00		2.500,00
3332	Kapitaltransferzahlungen von Beteiligungen					
3333	Kapitaltransferzahlungen von Unternehmen					
3334	Kapitaltransferzahlungen von Haushalten und Organisationen ohne Erwerbscharakter	30.900,00	31.400,00	31.900,00	32.400,00	32.900,00
3335	Kapitaltransferzahlungen vom Ausland	35.000,00				
33	Summe Einzahlungen investive Gebarung	395.400,00	259.800,00	34.400,00	32.400,00	35.400,00
341	Auszahlungen aus der Investitionstätigkeit	1.169.100,00	1.272.100,00	356.400,00	346.700,00	556.900,00

MVAG	Mittelverwendungs- und aufbringungsgruppen (1. und 2. Ebene)	VA 2023	Plan 2024	Plan 2025	Plan 2026	Plan 2027
3411	Auszahlungen für den Erwerb von immateriellem Vermögen	2.400,00	2.400,00	2.400,00	2.500,00	2.500,00
3412	Auszahlungen für den Erwerb von Grundstücken und Grundstückseinrichtungen	596.300,00	620.000,00	349.000,00	339.200,00	349.400,00
3413	Auszahlungen für den Erwerb von Gebäuden und Bauten	545.400,00	644.700,00			200.000,00
3414	Auszahlungen für den Erwerb von technischen Anlagen, Fahrzeuge und Maschinen	21.500,00	1.500,00	1.500,00	1.500,00	1.500,00
3415	Auszahlungen für den Erwerb von Amts-, Betriebs- und Geschäftsausstattung	3.500,00	3.500,00	3.500,00	3.500,00	3.500,00
3416	Auszahlungen für den Erwerb von Kulturgütern					
3417	Auszahlungen für den Erwerb von Beteiligungen					
342	Auszahlungen von gewährten Darlehen sowie gewährten Vorschüssen	0,00	0,00	0,00	0,00	0,00
3421	Auszahlung von Darlehen an Träger des öffentlichen Rechts					
3422	Auszahlung von Darlehen an Beteiligungen					
3423	Auszahlung von Darlehen an Unternehmen und Haushalte					
3425	Auszahlungen von Vorschüssen und Anzahlungen					
343	Auszahlungen aus Kapitaltransfers	3.000,00	3.000,00	3.000,00	3.000,00	3.000,00
3431	Kapitaltransferzahlungen an Träger des öffentlichen Rechts					
3432	Kapitaltransferzahlungen an Beteiligungen					
3433	Kapitaltransferzahlungen an Unternehmen (Finanzunternehmen)					
3434	Kapitaltransferzahlungen an Haushalte und Organisationen ohne Erwerbscharakter	3.000,00	3.000,00	3.000,00	3.000,00	3.000,00
3435	Kapitaltransferzahlungen an das Ausland					
34	Summe Auszahlungen investive Gebarung	1.172.100,00	1.275.100,00	359.400,00	349.700,00	559.900,00
SA2	Saldo (2) Geldfluss aus der Investiven Gebarung (33 – 34)	-776.700,00	-1.015.300,00	-325.000,00	-317.300,00	-524.500,00
SA3	Saldo (3) Nettofinanzierungssaldo (Saldo 1 + Saldo 2)	-279.200,00	-458.000,00	241.600,00	248.100,00	26.800,00
351	Einzahlungen aus der Aufnahme von Finanzschulden	561.400,00	581.300,00	19.300,00	19.300,00	19.300,00
3511	Einzahlungen aus empfangenen Darlehen von öffentlichen Körperschaften und Rechtsträgern					
3512	Einzahlungen aus empfangenen Darlehen von Beteiligungen					
3513	Einzahlungen aus empfangenen Darlehen von Unternehmen und privaten Haushalten					
3514	Einzahlungen aus Finanzschulden (Finanzunternehmen)	561.400,00	581.300,00	19.300,00	19.300,00	19.300,00
353	Einzahlungen infolge eines Kapitaltausch bei derivativen Finanzinstrumenten mit Grundgeschäft	0,00	0,00	0,00	0,00	0,00
3530	Einzahlungen infolge eines Kapitaltausch bei derivativen Finanzinstrumenten mit Grundgeschäft					
355	Einzahlungen aus dem Abgang von Finanzinstrumenten	0,00	0,00	0,00	0,00	0,00
3550	Einzahlungen aus dem Abgang von Finanzinstrumenten					
35	Summe Einzahlungen aus der Finanzierungstätigkeit	561.400,00	581.300,00	19.300,00	19.300,00	19.300,00

MVAG	Mittelverwendungs- und aufbringungsgruppen (1. und 2. Ebene)	VA 2023	Plan 2024	Plan 2025	Plan 2026	Plan 2027
361	Auszahlungen aus der Tilgung von Finanzschulden	293.000,00	238.800,00	265.900,00	267.400,00	251.100,00
3611	Auszahlungen aus empfangenen Darlehen von öffentlichen Körperschaften und Rechtsträgern	5.200,00	5.300,00	5.300,00	7.200,00	7.300,00
3612	Auszahlungen aus empfangenen Darlehen von Beteiligungen					
3613	Auszahlungen aus empfangenen Darlehen von Unternehmen und privaten Haushalten					
3614	Auszahlungen aus Finanzschulden	287.800,00	233.500,00	260.600,00	260.200,00	243.800,00
3615	Auszahlung aus der Rückzahlung von Leasingverbindlichkeiten					
363	Auszahlungen infolge eines Kapitaltausch bei derivativen Finanzinstrumenten mit Grundgeschäft	0,00	0,00	0,00	0,00	0,00
3630	Auszahlungen infolge eines Kapitaltausch bei derivativen Finanzinstrumenten mit Grundgeschäft					
365	Auszahlungen für den Erwerb von Finanzinstrumenten	0,00	0,00	0,00	0,00	0,00
3650	Auszahlungen für den Erwerb von Finanzinstrumenten					
36	Summe Auszahlungen aus der Finanzierungstätigkeit	293.000,00	238.800,00	265.900,00	267.400,00	251.100,00
SA4	Saldo (4) Geldfluss aus der Finanzierungstätigkeit (35 – 36)	268.400,00	342.500,00	-246.600,00	-248.100,00	-231.800,00
SA5	Saldo (5) Geldfluss aus der voranschlagswirksamen Gebarung (Saldo 3 + Saldo 4)	-10.800,00	-115.500,00	-5.000,00	0,00	-205.000,00

MFP - Schuldenentwicklung

Bezeichnung	VA 2023	Plan 2024	Plan 2025	Plan 2026	Plan 2027
Gesamte Schulden					
Buchwert 01.01.	2.434.100	2.702.500	3.045.000	2.798.400	2.550.300
Zugang	561.400	581.300	19.300	19.300	19.300
Tilgung	293.000	238.800	265.900	267.400	251.100
Buchwert 31.12.	2.702.500	3.045.000	2.798.400	2.550.300	2.318.500
Zinsen	118.100	130.200	122.200	112.900	102.100
Ersätze	2.700	1.600	2.000	1.600	500
Gesamt-Schuldendienst	411.100	369.000	388.100	380.300	353.200
nicht Maastricht-relevante Schulden					
Buchwert 01.01.	482.900	605.100	690.200	639.800	589.900
Zugang	165.500	135.500			
Tilgung	43.300	50.400	50.400	49.900	48.800
Buchwert 31.12.	605.100	690.200	639.800	589.900	541.100
Zinsen	24.600	28.500	26.700	24.700	22.600
Ersätze					
Gesamt-Schuldendienst	67.900	78.900	77.100	74.600	71.400
Maastricht-relevante Schulden					
Buchwert 01.01.	1.951.200	2.097.400	2.354.800	2.158.600	1.960.400
Zugang	395.900	445.800	19.300	19.300	19.300
Tilgung	249.700	188.400	215.500	217.500	202.300
Buchwert 31.12.	2.097.400	2.354.800	2.158.600	1.960.400	1.777.400
Zinsen	93.500	101.700	95.500	88.200	79.500
Ersätze	2.700	1.600	2.000	1.600	500
Gesamt-Schuldendienst	343.200	290.100	311.000	305.700	281.800

Seite	Inhalt
3	Vorbericht
17	Kundmachung Voranschlag
21	Einladungskurrende Gemeinderatssitzung
27	Sitzungsprotokoll Gemeinderat
33	Beschlüsse zum Voranschlag
37	Ergebnishaushalt Gesamt 1. und 2. Ebene (Anlage 1a) - interne Vergütungen enthalten
41	Finanzierungshaushalt Gesamt 1. und 2. Ebene (Anlage 1b) - interne Vergütungen enthalten
47	Ergebnishaushalt Bereichsbudget 1. und 2. Ebene (Anlage 1a)
69	Finanzierungshaushalt Bereichsbudget 1. und 2. Ebene (Anlage 1b)
111	Querschnitt (Anlage 5b)
117	Ergebnis- und Finanzierungsvoranschlag Detailnachweis
207	Haushaltspotential (aufbauend auf der Ergebnisrechnung)
213	Nachweis der Investitionstätigkeit (mit Datei erstellt)
233	Personaldaten iSd ÖStp (Anlage 4)
237	Nachweis über Transferzahlungen (Anlage 6a)
243	Nachweis über Haushaltsrücklagen und Zahlungsmittelreserven (Anlage 6b)
247	Nachweis über Innere Darlehen
251	Einzelnachweis über Finanzschulden und Schuldendienst (Anlage 6c)
259	Haftungsnachweis (Anlage 6r)
263	Nachweis über hausinterne Vergütungen (Anlage 6f)
267	Leasingspiegel (Anlage 6i)
271	Rückstellungsspiegel (Anlage 6q)
275	Nachweis Vermögen mit abgeänderter Nutzungsdauer
279	Dienstpostenplan
283	MFP - Ergebnishaushalt Gesamt 1. und 2. Ebene - interne Vergütungen enthalten
287	MFP - Finanzierungshaushalt Gesamt 1. und 2. Ebene - interne Vergütungen enthalten
293	MFP - Schuldenentwicklung